

# عمل و نقل، انبارداری





## مقدمه

آمارهای ارائه شده در این فصل در مورد فعالیت‌های مربوط به حمل و نقل زمینی، هوایی و انبارداری می‌باشد که در زیر به تاریخچه از تهیه آمارها در هر یک از زمینه‌های یاد شده، اشاره می‌شود.

### حمل و نقل جاده‌ای

قدیمی‌ترین آمار مربوط به طول راه‌های اصلی استان که تا کنون در دسترس سازمان مدیریت و برنامه‌ریزی استان قرار گرفته است مربوط به سال ۱۳۴۰ می‌باشد که در نخستین سالنامه آماری استان سال ۱۳۴۵ درج گردیده است، در حال حاضر اطلاعات مربوط به راه‌های استان از اداره کل راه و شهرسازی استان دریافت و در این فصل آورده شده است.

از سال ۱۳۶۸، مسئولیت ساخت و نگهداری راه‌های روستایی استان از اداره کل راه و ترابری (سابق) به جهاد سازندگی (سازمان جهاد کشاورزی فعلی) محول شد و اطلاعات مربوط به راه‌های مزبور توسط این سازمان گردآوری و ارائه شده است و از تیرماه ۱۳۸۱ مجدداً فعالیت مربوط به راه‌های روستایی به اداره کل راه و شهرسازی (اداره‌کل راه و ترابری سابق) محول گردید.

آمار تعداد وسایل نقلیه موتوری شماره‌گذاری شده از طریق نیروی انتظامی جمهوری اسلامی ایران دریافت و همچنین آمار تعداد سفرهای درون استانی و برون استانی به همراه تعداد مسافر جابه جا شده بر حسب وسایل نقلیه عمومی مسافری جاده‌ای از اداره کل حمل و نقل جاده‌ای و پایانه‌های استان دریافت و در این فصل ارائه شده است.

### حمل و نقل هوایی

آمار فعالیت حمل و نقل هوایی با تاسیس اولین شرکت هواپیمایی به نام هواپیمایی ملی ایران در سال ۱۳۲۳ که پس از پیروزی انقلاب اسلامی، "شرکت هواپیمایی جمهوری اسلامی ایران" نامیده شده، مورد توجه قرار گرفت، علاوه بر این شرکت، شرکت هواپیمایی آسمان از سال ۱۳۹۵، شرکتهای ایران ایرتور، پیام، کاسپین، کیش ایر، ساها و سفیران از سال ۱۳۷۱ و شرکت ماهان ایر از سال ۱۳۷۲، شروع به فعالیت در زمینه حمل و نقل هوایی کردند که آمارهای مربوط به آن از اداره کل فرودگاه‌های استان

اخذ می‌شود. آمار تعداد پروازهای داخلی به همراه مسافران و بار جابجا شده در این پروازها از اداره کل فرودگاه‌ها دریافت و در این فصل گنجانده شده است.

### **انبارداری**

در ارتباط با فعالیت انبارداری، مرکز آمار ایران در سال ۱۳۶۶، سرشماری از سردخانه کشور و در سال ۱۳۷۰، آمارگیری از کارگاه‌های محل ارائه خدمات انبارداری را انجام داد. در سال ۱۳۷۳ نیز مرکز آمار ایران به منظور شناخت ویژگی‌های عمومی انبارها، طرح آمارگیری از فعالیت انبارداری کشور را اجرا کرد.

همچنین در سال‌های ۱۳۷۷ و ۱۳۸۰، مرکز آمار ایران با استفاده از فهرست حاصل از سرشماری عمومی صنعت و معدن سال ۱۳۷۳ و به هنگام سازی و تکمیل آن براساس اطلاعات موجود در سازمان‌های ذیربط، به سرشماری از انبارها و سردخانه‌ها اقدام نموده است.

قابل ذکر است که در سرشماریهای سالهای ۱۳۷۷، ۱۳۸۰، ۱۳۸۲، ۱۳۸۴، ۱۳۸۷، ۱۳۹۰، ۱۳۹۴ و ۱۳۹۵ فقط آمار انبارها و سرخانه‌های مستقل یا متبوعی که خدمات خود را به عموم عرضه کرده‌اند، ارائه شده است. همچنین اطلاعات مربوط به سیلوهای گندم، از سال ۱۳۸۰ از شرکت غله و خدمات بازرگانی استان دریافت و در این فصل ارائه شده است.

ضمناً با توجه به موقعیت استان جداول مربوط به حمل و نقل آبی حذف شده است.

### **تعاریف و مفاهیم**

**خط راه‌آهن:** مسیری برای تردد وسایل نقلیه ریلی به منظور جابه‌جایی بار و یا مسافر است که به دو نوع اصلی و فرعی تقسیم می‌شود.

**خطوط اصلی راه‌آهن:** خطوطی که ایستگاه‌های راه‌آهن را به یکدیگر متصل می‌کند.

**خطوط فرعی راه‌آهن:** خطوط غیر اصلی، شامل خطوط صنعتی- تجاری و مانوری است.

**خطوط مانوری راه‌آهن:** خطوط فرعی هستند که در ایستگاه‌های تشکیلاتی راه‌آهن، برای تنظیم و

تفکیک واگن‌ها و لوکوموتیوها و تشکیل قطار (مانور) احداث شده است.

**خطوط صنعتی و تجاری راه آهن:** خطوط فرعی هستند که بنا به تقاضای واحدهای صنعتی، زراعی و بازرگانی دولتی یا خصوصی از خطوط داخلی ایستگاه راه آهن منشعب و به واحدهای متقاضی متصل می شوند.

**لکوموتیو:** وسیله نقلیه دارای نیروی کشش است که برای به حرکت درآوردن واگن‌ها مورد استفاده قرار می گیرد و برحسب نوع انرژی مصرفی (برقی، دیزلی و بخاری) و نوع استفاده (اصلی و مانوری) طبقه بندی می شود.

**وزن بار خالص:** مجموع وزن محمولات تجاری و دولتی (غیر از محمولات خود راه آهن) و وزن توشه است.

**وزن بار غیر خالص:** به طور عموم وزن بار خالص به اضافه وزن قطار است.

**توشه راه آهن:** باری که براساس مقررات راه آهن، امکان جابه جایی آن در واگن مسافری نباشد و در واگنی ویژه به همین نام توسط قطارهای مسافری حمل می شود.

**آزاد راه:** راهی است با حداقل چهار خط عبور (دو خط در هر طرف) برای عبور وسایل نقلیه موتوری که مسیرهای رفت و برگشت آن کاملاً از یکدیگر جدا، فاقد تقاطع‌های هم سطح بوده و ورود به آن و خروج از آن در نقاط معینی، میسر باشد. عبور عابر پیاده، دوچرخه، سایر وسایل نقلیه غیر موتوری و در مواردی عبور تمام یا بخشی از وسایل نقلیه تجاری ممنوع است.

**بزرگراه (راه اصلی چهار خطه):** راهی است با حداقل چهار خط عبور (دو خط در هر طرف) برای عبور وسایل نقلیه موتوری که مسیرهای رفت و برگشت آن کاملاً از یکدیگر جدا و امکان ایجاد تقاطع هم سطح و دسترسی در آن به صورت محدود وجود دارد. (حداقل یک تقاطع هم سطح دارد).

**راه روستایی:** به راهی اطلاق می شود که ارتباط مراکز تولید روستایی و اتصال آن به راه‌های فرعی و اصلی کشور را برق به راهی اطلاق می شود که ارتباط مراکز تولید روستایی و اتصال آن به راه‌های فرعی و اصلی کشور را برقرار کند.

**بندر:** محل تلاقی خشکی و دریا که دارای امکانات لازم برای پهلو دهی شناورها به منظور انجام

عملیات مورد نیاز باشد.

**بندر تجاری (بازرگانی):** بندری است که در آن صرفاً عملیات مربوط به تخلیه و بارگیری کالای تجاری انجام شود.

**شناور:** هر وسیله‌ی نقلیه‌ی آبی که قابلیت دریانوردی ایمن را داشته باشد، شناور می‌گویند.

**کشتی:** شناوری است که معمولاً از جنس فلز و دارای موتور بوده و ظرفیت ناخالص آن بیش از پانصد تن باشد.

**ظرفیت غیرخالص ثبت‌شده شناور:** گنجایش شناور برحسب تن (۱۰۰ فوت مکعب) می‌باشد که طبق مقررات بین‌المللی در گواهینامه مربوط، عیناً ذکر شده است.

**ظرفیت خالص ثبت‌شده شناور:** مانده ظرفیت غیرخالص ثبت شده پس از کسر حجم و فضای مربوط به ماشین‌آلات، کارکنان، انبارها و سایر فضاهای اختصاص یافته به امر کشتیرانی می‌باشد که عیناً طبق مقررات بین‌المللی در گواهینامه‌های مربوط، ذکر شده است.

**فرودگاه:** منطقه‌ای مشخص بر روی زمین یا آب شامل ساختمان‌ها، تاسیسات و تجهیزات نصب شده که از کل یا بخشی از آن حسب مورد برای نشست، برخاست و حرکت زمینی انواع وسایل پرنده و حمل و نقل هوایی بار، مسافر و محموله‌های پستی استفاده می‌شود و شامل فرودگاه داخلی، فرودگاه مرز هوایی، فرودگاه بین‌المللی، فرودگاه ویژه، فرودگاه مشترک و فرودگاه بالگرد است.

**پرواز:** حرکت یک هواپیما از یک فرودگاه به فرودگاه دیگر تحت یک شماره پرواز، در یک یا چند مرحله پروازی است.

**پرواز داخلی:** پروازی است که بین دو فرودگاه در داخل قلمرو کشور، انجام می‌شود.

**مسافر هوایی:** فردی (به جز خلبانان و خدمه پرواز) که با هواپیما تحت یک شماره پرواز در یک مرحله منفرد از پرواز، سفر کند.

**مسافر هوایی داخلی:** مسافر هوایی است که بین دو فرودگاه در داخل قلمرو کشور، پرواز کند.

**مسافر هوایی بین‌المللی ورودی:** مسافر هوایی است که مبدأ پرواز او در خارج و مقصد پرواز وی در

داخل کشور باشد.

**مسافر هوایی بین‌المللی خروجی:** مسافر هوایی است که مبدأ پرواز او در داخل و مقصد پرواز وی در خارج از کشور باشد.

**بار هوایی:** بار بارنامه‌ای به جز بار همراه مسافر است که توسط هواپیما جا به جا می‌شود.

**محموله پستی هوایی:** تمام مرسولات پستی اعم از پست نامه و امانات که تحویل شرکت‌های هواپیمایی می‌شود.

**شرکت تعاونی:** رجوع شود به «تعاریف و مفاهیم فصل ۵- کشاورزی، جنگلداری و شیلات.»

**شرکت تعاونی حمل و نقل:** شرکتی است که براساس قانون بخش تعاونی با عضویت اشخاص حقیقی و حقوقی غیردولتی جهت فعالیت در امور حمل و نقل بار، مسافر یا هر دو در اشکال زمینی، دریایی، هوایی و ریلی تشکیل و ثبت می‌شود.

**کارگاه:** مکان یا قسمتی از مکان است که در آن تحت مالکیت معین، فعالیت اقتصادی انجام می‌شود.

**فعالیت اصلی کارگاه:** فعالیتی است که ارزش افزوده آن در طول دوره حسابداری، بیش‌تر از ارزش افزوده هر نوع فعالیت دیگری است که در آن کارگاه انجام می‌گیرد.

**انبار:** محوطه محصور که تمام یا قسمتی از آن برای نگهداری کالا اختصاص یافته است.

**سردخانه:** مجموعه ساختمان و تاسیساتی است که در آن، شرایط لازم برای محصولات کشاورزی، مواد غذایی و دیگر مواد یا کالاهای فاسد شدنی از نظر دما، رطوبت نسبی و ... به طور مصنوعی تامین می‌شود. سردخانه می‌تواند دارای سالن‌های یک‌مداره (یکی از دو حالت بالای صفر یا زیر صفر) و دومداره (هر دو حالت بالای صفر و زیر صفر) باشد.

**انبار سرپوشیده معمولی:** برخی از سیلوها دارای انبارهای سرپوشیده معمولی و بدون ارتباط مکانیزه با سیلوی اصلی هستند. غلات تخلیه شده در این انبارها، باید به وسیله کامیون یا وسایل دیگر، به سیلوی اصلی منتقل شود.

**انبار یا سردخانه دایر:** منظور، کارگاه محل ارائه خدمات انبارداری یا سردخانه‌داری است که در طول

سال حداقل ۳۰ روز به صورت متوالی یا منقطع باز بوده است.

**انبار یا سردخانه فعال:** منظور، کارگاه محل ارائه خدمات انبارداری یا سردخانه‌داری است که در طول سال حداقل ۳۰ روز به انجام فعالیت ذی‌ربط اشتغال داشته است و برای انجام فعالیت خود هزینه‌هایی را متقبل شده و درآمد کسب کرده است.

**سالن یک‌مداره و دومداره:** در سالن یک‌مداره، دمای هوا در یکی از دو حالت زیر صفر یا بالای صفر تقریباً ثابت است و قابل تبدیل از یک حالت به حالت دیگر نیست ولی در سالن دومداره، دمای هوا از یک حالت به حالت دیگر قابل تبدیل است و می‌توان برحسب لزوم از مدار زیر صفر یا بالای صفر استفاده کرد.

**سیلو:** نوعی انبار برای نگهداری طولانی مواد دانه‌ای یا پودری به صورت فله است مانند، سیلوی گندم.

**انبار روباز:** قسمتی مشخص و معین از محوطه کارگاه که فاقد بنا یا سوله است و به صورت روباز برای نگهداری کالا مورد استفاده قرار می‌گیرد. فضای سبز، پارکینگ و خیابان‌بندی داخل محوطه کارگاه به عنوان انبار روباز تلقی نمی‌شود.



### گزیده اطلاعات

طول خطوط ریلی استان در سال ۱۴۰۰ برابر با ۳۰۹/۶ کیلومتر است که نسبت به سال گذشته تغییر نکرده است. همچنین تعداد مسافر جابه‌جا شده از ایستگاه‌های راه‌آهن ۲۴۸/۸ هزار نفر و بار خالص جابه‌جا شده ۵۹۱۲/۱ هزار تن بوده است که نسبت به سال قبل به ترتیب ۲۳۶ درصد افزایش و ۰/۳۵ درصد کاهش داشته است.

در سال ۱۴۰۰، طول بزرگراه و راه‌های روستایی استان به ترتیب برابر با ۸۰۲ کیلومتر و ۷۱۱۶ کیلومتر بوده است. که نسبت به سال گذشته به ترتیب ۶/۶ درصد و ۰/۵ درصد افزایش داشته است و در این سال در مسیر راه‌های استان تعداد ۱۰۳۶۶ پل و ۳۱ راهدار خانه موجود بوده است.

در سال ۱۴۰۰، حدود ۱۳۱۶۹۱۲ نفر مسافر توسط وسایل نقلیه مسافری جاده‌ای (اتوبوس، مینی‌بوس، سواری) جابجا شده‌اند که مقصد ۶۰/۵ درصد مسافران، درون استان و ۳۹/۵ درصد برون استان بوده است. در این سال تعداد پایانه برای جابه‌جا شدن مسافر در برون استان، ۱۴ پایانه بوده است. همچنین وزن بار جابجا شده بر اساس برنامه صادر شده توسط وسایل نقلیه باری عمومی جاده‌ای در درون استان ۱۶۹۱۵۴۵ تن و خروجی بار به برون استان ۴۸۸۸۰۵۶ تن بوده است.

در سال ۱۴۰۰، حدود ۴۰۵۳۰ نفر مسافر در پروازهای داخلی خارج شده‌اند و ۳۹۰۲۰ نفر مسافر در پروازهای داخلی وارد شده‌اند.

در سال ۱۴۰۰، تعداد ۱۵ شرکت تعاونی حمل و نقل با سرمایه‌ای حدود ۱۷۸۶ میلیون ریال فعال بوده‌اند که نسبت به سال قبل تغییر نداشته است.

۱۲- حمل و نقل و انبار داری \_\_\_\_\_ سالنامه آماری استان خراسان جنوبی - ۱۴۰۰

۱۲-۱- طول انواع خطوط و تعداد ایستگاه‌های راه‌آهن (کیلومتر)

تعداد ایستگاه	طول خطوط			سال
	صنعتی و تجاری	فرعی و مانوری	اصلی	
۰/۰	۰/۰	۰/۰	۰/۰	۱۳۸۵
۰/۰	۰/۰	۰/۰	۰/۰	۱۳۹۰
۱۳/۰	۵۱/۰	۳۴/۰	۳۰۹/۶	۱۳۹۵
۱۳/۰	۵۱/۰	۳۴/۲	۳۰۹/۶	۱۳۹۶
۱۳/۰	۵۱/۵	۳۴/۲	۳۰۹/۶	۱۳۹۷
۱۵/۰	۵۱/۵	۵۶/۱	۳۰۹/۶	۱۳۹۸
۱۵/۰	۵۱/۵	۵۶/۱	۳۰۹/۶	۱۳۹۹
۱۵/۰	۵۱/۵	۵۶/۱	۳۰۹/۶	۱۴۰۰

ماخذ - اداره کل راه‌آهن استان خراسان جنوبی .

۱۲-۲- مسافر و بار خالص حمل شده از ایستگاه‌های راه‌آهن

بار خالص		مسافر		سال
تن کیلومتر	وزن (تن)	نفر کیلومتر	تعداد	
.	.	.	.	۱۳۸۵
.	.	.	.	۱۳۹۰
۱۴۹۳۲۸۶۷۹۵	۵۴۶۹۰۰۰	۱۰۰۰۰۰۰۰	۱۸۵۰۰۰	۱۳۹۵
۱۵۷۱۲۴۲۸۶۹	۶۰۴۹۰۰۰	۱۰۴۰۰۰۰۰	۲۲۹۰۰۰	۱۳۹۶
۲۴۷۶۱۹۳۷۴۸	۸۰۱۳۰۰۰	۹۵۳۰۰۰۰۰	۲۰۰۰۰۰	۱۳۹۷
۲۶۵۳۰۴۳۵۱۵	۸۵۶۹۰۰۰	۹۹۲۰۰۰۰۰	۲۰۳۰۰۰	۱۳۹۸
۱۷۲۶۵۳۲۹۷۳	۵۹۳۳۰۰۰	۴۱۳۰۰۰۰۰	۷۴۰۰۰	۱۳۹۹
۱۷۲۰۴۳۳۳۲۲	۵۹۱۲۱۴۲	۱۲۴۹۷۹۰۰۰	۲۴۸۸۰۰	۱۴۰۰

ماخذ - اداره کل راه‌آهن استان خراسان جنوبی .

سالنامه آماری استان خراسان جنوبی - ۱۴۰۰ \_\_\_\_\_ ۱۲- حمل و نقل و انبارداری

۱۲-۳- وزن انواع بار حمل شده از ایستگاه‌های راه آهن (تن)

سال	جمع	مواد نفتی	مواد معدنی	مواد کشاورزی
۱۳۸۵	.	.	.	.
۱۳۹۰	.	.	.	.
۱۳۹۵	۵۴۶۸۰۰۰	.	۳۳۵۷۰۰۰	.
۱۳۹۶	۶۰۴۸۰۰۰	.	۳۶۸۹۰۰۰	.
۱۳۹۷	۸۰۱۳۰۰۰	۵۸۵۰۰۰	۶۲۰۰۰۰۰	۲۳۴۰۰۰
۱۳۹۸	۸۵۶۹۰۰۰	۷۱۰۰۰	۷۳۸۵۰۰۰	۵۰۰۰۰
۱۳۹۹	۶۵۶۳۰۰۰	۶۰۰۰۰۰	۵۱۷۹۰۰۰	۵۰۰۰۰
۱۴۰۰	۵۹۱۲۹۹۴	۵۴۰۰۲۷	۳۷۸۰۲۶۷	۱۷۴۲۵

سال	مواد غذایی	مواد صنعتی	توشه	سایر
۱۳۸۵	.	.	.	.
۱۳۹۰	.	.	.	.
۱۳۹۵	.	۱۵۰۰۰۰	.	۱۹۶۱۰۰۰
۱۳۹۶	.	۱۸۱۰۰۰	.	۲۱۷۸۰۰۰
۱۳۹۷	۲۲۰۰۰	۱۱۲۰۰۰	.	۸۶۰۰۰۰
۱۳۹۸	۲۴۰۰۰	۱۱۹۰۰۰	.	۹۲۰۰۰۰
۱۳۹۹	۱۶۰۰۰	۸۲۰۰۰	.	۶۳۶۰۰۰
۱۴۰۰	۲۲۷۳	۴۷۴۰۲	.	۱۵۲۵۶۰۰

ماخذ - اداره کل راه آهن استان خراسان جنوبی .

۱۲- حمل و نقل و انبار داری \_\_\_\_\_ سالنامه آماری استان خراسان جنوبی - ۱۴۰۰

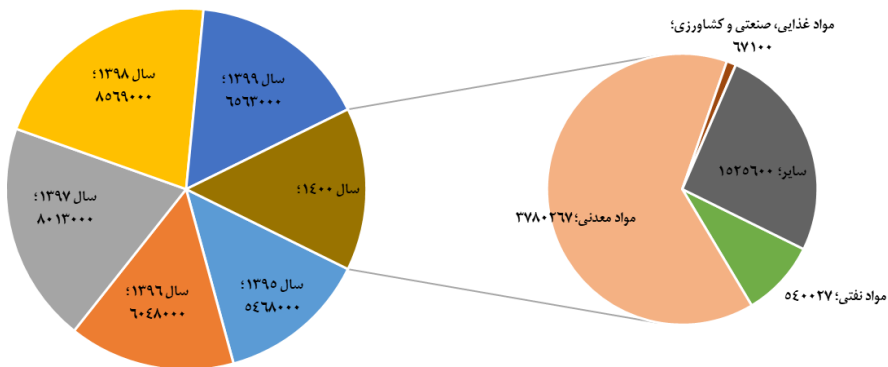
۱۲-۴- انواع راه‌های تحت حوزه استحفاظی اداره کل راه‌داری و حمل و نقل جاده‌ای استان (کیلومتر)

راه‌های روستایی			راه‌های بین شهری					جمع کل	سال و شهرستان	
شوسه	آسفالت	جمع	راه درون شهری	راه فرعی	راه اصلی	بزرگراه	آزاد راه			
۲۵۳۶	۲۶۴۱	۵۱۷۷	۵۷	۳۳۳۶	۴۹۶	۱۰۹	۰	۳۹۹۸	۹۱۷۵	..... ۱۳۸۵
۱۵۹۸	۳۹۹۰	۵۵۸۸	۵۷	۳۶۲۹	۷۴۵	۲۳۸	۰	۴۶۶۸	۱۰۲۵۶	..... ۱۳۹۰
۱۲۹۳	۵۵۷۵	۶۸۶۸	۵۷	۴۲۶۶	۱۱۱۷	۴۷۲	۰	۵۹۱۲	۱۲۷۸۰	..... ۱۳۹۵
۱۲۵۲	۵۶۲۳	۶۸۷۵	۵۷	۴۲۵۴	۱۰۷۲	۵۲۹	۰	۵۹۱۲	۱۲۷۸۷	..... ۱۳۹۶
۱۲۱۴	۵۷۸۸	۷۰۰۲	۵۷	۴۲۵۴	۹۸۷	۶۱۴	۰	۵۹۱۲	۱۲۹۴۰	..... ۱۳۹۷
۱۲۰۷	۵۸۳۱	۷۰۳۸	۵۷	۴۲۵۳	۹۶۸	۶۳۴	۰	۵۹۱۲	۱۲۹۵۰	..... ۱۳۹۸
۱۱۸۴	۵۸۹۶	۷۰۸۰	۵۷	۴۱۹۳	۹۱۰	۷۵۲	۰	۵۹۱۲	۱۲۹۹۲	..... ۱۳۹۹
۱۱۸۸	۵۹۳۸	۷۱۱۶	۵۷	۴۱۷۷	۸۷۶	۸۰۳	۰	۵۹۱۲	۱۳۰۳۸	..... ۱۴۰۰
۳۰	۱۸۲	۲۱۲	۳	۲۸۹	۱۲	۱	۰	۳۰۵	۵۱۷	... بشرویه
۱۱۱	۶۰۰	۷۱۱	۱۸	۲۷۶	۲۸	۱۰۸	۰	۴۳۰	۱۱۴۱	... بیرجند
۱۱۲	۴۵۹	۵۷۱	۰	۴۵۸	۹۰	۲۹	۰	۵۷۷	۱۱۴۸	... خوسف
۲۰۲	۵۳۰	۷۳۲	۶	۲۶۵	۷۵	۳۰	۰	۳۷۶	۱۱۰۸	... درمیان
۱۲	۷۱۶	۷۲۸	۰	۳۱۶	۵۶	۴۱	۰	۴۱۳	۱۱۴۱	... زیرکوه
۹۱	۲۵۱	۳۴۲	۲	۲۶۲	۳۳	۲۲	۰	۳۱۹	۶۶۱	... سرایان
۱۴۶	۷۷۳	۹۱۹	۴	۳۷۶	۹۵	۵۸	۰	۵۳۳	۱۴۵۲	... سربیشه
۷۶	۶۳۴	۷۱۰	۱۰	۷۴۲	۲۱۷	۲۱۱	۰	۱۱۸۰	۱۸۹۰	... طبس
۶۸	۱۹۸	۲۶۶	۵	۷۳	۴۱	۸۷	۰	۲۰۶	۴۷۲	... فردوس
۱۸۰	۶۶۷	۸۴۷	۳	۲۷۳	۷۶	۱۸۷	۰	۵۳۹	۱۳۸۶	... قائنات
۱۶۰	۹۱۸	۱۰۷۸	۶	۸۴۷	۱۵۳	۲۸	۰	۱۰۳۴	۲۱۱۲	... نهبندان

ماخذ - اداره کل راه و شهرسازی استان خراسان جنوبی .

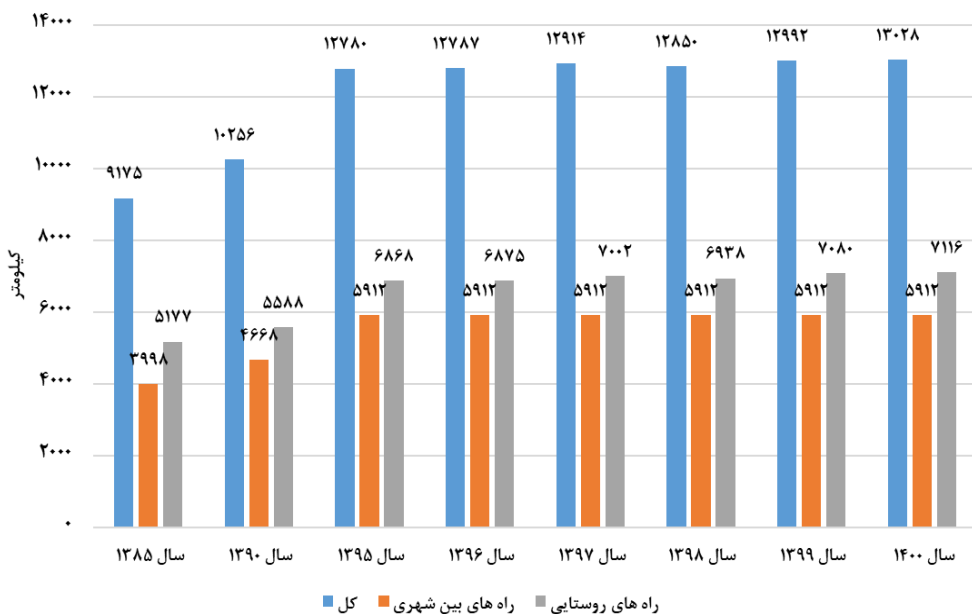
سالنامه آماری استان خراسان جنوبی - ۱۴۰۰ - حمل و نقل و انبارداری

۱۲-۱- وزن انواع بار حمل شده از ایستگاه‌های راه آهن بر حسب تن طی دوره ۱۳۹۵-۱۴۰۰



مینا: جدول ۱۲-۳

۱۲-۲- انواع راه‌های تحت حوزه استحفاظی اداره کل راهداری و حمل و نقل جاده‌ای استان طی دوره ۱۳۸۵-۱۴۰۰



مینا: جدول ۱۲-۴

۱۲-۵- تعداد تونل‌ها، پل‌ها و راهدارخانه‌های مسیر راه‌ها

راهدارخانه	پل			تونل	سال و شهرستان
	۲۰ متر و بیشتر	۱۰-۲۰ متر	زیر ۱۰ متر		
۱۴	۰	۱۱۷	۴۷۳۱	۰	..... ۱۳۸۵
۱۸	۰	۱۲۷	۷۲۳۶	۰	..... ۱۳۹۰
۲۲	۰	۱۴۴	۹۸۱۵	۰	..... ۱۳۹۵
۲۸	۱	۱۴۴	۱۰۲۰۳	۰	..... ۱۳۹۶
۲۸	۱	۱۴۴	۱۰۲۰۷	۰	..... ۱۳۹۷
۲۸	۱	۱۴۶	۱۰۲۱۲	۰	..... ۱۳۹۸
۲۸	۱	۱۵۰	۱۰۲۱۵	۰	..... ۱۳۹۹
۳۱	۱	۱۵۰	۱۰۲۱۵	۰	..... ۱۴۰۰
۲	۰	۲	۴۵۱	۰	..... بشرویه
۵	۱	۳۹	۱۳۰۶	۰	..... بیرجند
۱	۰	۴	۴۸۹	۰	..... خوسف
۳	۰	۰	۷۲۸	۰	..... درمیان
۲	۰	۰	۰	۰	..... زیرکوه
۱	۰	۰	۲۹۱	۰	..... سرایان
۲	۰	۷	۱۰۲۳	۰	..... سربیشه
۶	۰	۴۰	۱۸۴۸	۰	..... طبس
۳	۰	۱۰	۶۸۷	۰	..... فردوس
۴	۰	۴۴	۱۵۹۰	۰	..... قائنات
۲	۰	۴	۱۸۰۲	۰	..... نهبندان

ماخذ - اداره کل راهداری و حمل و نقل جاده‌ای استان خراسان جنوبی .

۱۲-۶- وسایل نقلیه عمومی درون شهری بر حسب نوع

سال، شهرستان و شهر	جمع	اتوبوس	مینی بوس	تاکسی
..... ۱۳۸۵	۴۸۱	۹۸	۰	۳۷۰
..... ۱۳۹۰	۹۵۱	۱۶۹	۹۵	۶۸۷
..... ۱۳۹۵	۱۲۸۰	۱۸۳	۱۷۴	۹۲۳
..... ۱۳۹۶	۱۳۲۶	۱۵۹	۲۲۸	۹۳۹
..... ۱۳۹۷	۱۲۳۳	۱۷۶	۸۰	۹۷۷
..... ۱۳۹۸	۱۱۲۵	۱۴۸	۴۶	۹۳۱
..... ۱۳۹۹	۱۱۴۷	۱۴۵	۴۳	۹۵۹
..... ۱۴۰۰	۹۴۶	۶۹	۳۹	۸۳۸
..... بشرویه	۲	۰	۲	۰
..... بشرویه	۱	۰	۱	۰
..... ارسک	۱	۰	۱	۰
..... بیرجند	۶۵۳	۵۵	۵	۵۹۳
..... بیرجند	۶۵۳	۵۵	۵	۵۹۳
..... خوسف	۱	۰	۱	۰
..... خوسف	۱	۰	۱	۰
..... ماژان	۰	۰	۰	۰
..... درمیان	۰	۰	۰	۰
..... اسدیه	۰	۰	۰	۰
..... گزیک	۰	۰	۰	۰
..... قهستان	۰	۰	۰	۰
..... طبس مسینا	۰	۰	۰	۰

۱۲-۶- وسایل نقلیه عمومی درون شهری بر حسب نوع (دنباله)

سال، شهرستان و شهر	جمع	اتوبوس	مینی بوس	تاکسی
زیرکوه .....	۱	۰	۱	۰
حاجی آباد .....	۰	۰	۰	۰
زهان .....	۱	۰	۱	۰
آبیز .....	۰	۰	۰	۰
سرایان .....	۷	۰	۱	۶
سرایان .....	۷	۰	۱	۶
آیسک .....	۰	۰	۰	۰
سه قلعه .....	۰	۰	۰	۰
سریشنه .....	۷	۱	۰	۶
سریشنه .....	۶	۱	۰	۵
مود .....	۱	۰	۰	۱
درج .....	۰	۰	۰	۰
طبس .....	۳۵	۱	۰	۳۴
طبس .....	۳۱	۱	۰	۳۰
عشق آباد .....	۴	۰	۰	۴
دیپوک .....	۰	۰	۰	۰
فردوس .....	۹۳	۲	۲۴	۶۷
فردوس .....	۹۰	۲	۲۱	۶۷
اسلامیه .....	۳	۰	۳	۰
باغستان .....	۰	۰	۰	۰
قائنات .....	۱۳۷	۹	۳	۱۲۵



۱۲-۶- وسایل نقلیه عمومی درون شهری بر حسب نوع (دنباله)

سال، شهرستان و شهر	جمع	اتوبوس	مینی بوس	تاکسی
قاین .....	۱۳۶	۹	۳	۱۲۴
اسفدن .....	۱	۰	۰	۱
آرین شهر .....	۰	۰	۰	۰
خضری دشت بیاض	۰	۰	۰	۰
نیمبلوک .....	۰	۰	۰	۰
نهبندان .....	۱۰	۱	۳	۷
نهبندان .....	۱۰	۱	۲	۷
شوسف .....	۰	۰	۰	۰

ماخذ - شهرداری‌های استان خراسان جنوبی .

۱۲- حمل و نقل و انبار داری \_\_\_\_\_ سالنامه آماری استان خراسان جنوبی - ۱۴۰۰

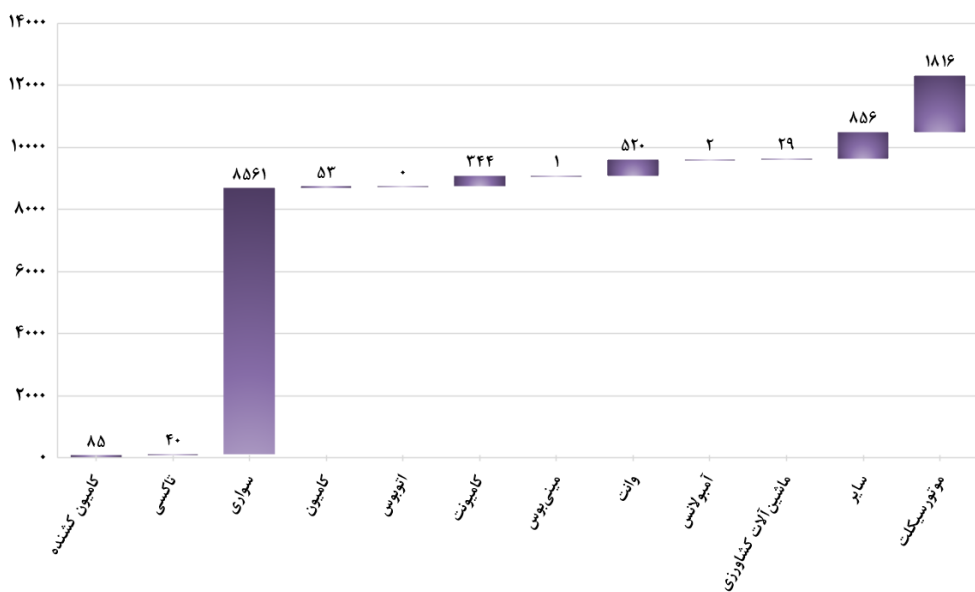
۱۲-۷- تعداد انواع وسایل نقلیه موتوری و موتورسیکلت شماره گذاری شده

خودرو						سال
اتوبوس	کامیون	سواری	تاکسی	کامیون کشنده	جمع	
۰	۱۴	۵۶۹۳	۸	۱	۶۴۴۵	..... ۱۳۸۵
۲۷	۱۳۷	۱۱۵۶۴	۵۹	۱۳۸	۱۴۳۶۱	..... ۱۳۹۰
۵	۷۳	۷۰۸۰	۵۱	۲۹	۷۷۱۳	..... ۱۳۹۵
۹	۳۲	۸۶۵۸	۴۴	۶۶	۹۸۱۹	..... ۱۳۹۶
۱۱	۴۳	۶۱۷۵	۷	۴۴	۶۹۷۸	..... ۱۳۹۷
۱۰	۱۳	۱۰۰۸۷	۰	۹	۱۲۶۶۳	..... ۱۳۹۸
۰	۱۷	۸۲۸۱	۱۹	۱۶	۱۰۲۵۵	..... ۱۳۹۹
۰	۵۳	۱۵۶۱	۴۰	۱۵	۱۰۴۹۱	..... ۱۴۰۰

موتورسیکلت	خودرو						سال
	سایر	ماشین آلات کشاورزی	آمبولانس	وانت	مینی بوس	کامیونت	
...	۰	...	۱	۶۴۵	۰	۸۳	..... ۱۳۸۵
...	۸۲	۴۳	۲۵	۲۲۲۱	۲۶	۳۹	..... ۱۳۹۰
۳۹۴۵	۳۹	۷۱	۱۰	۳۴۵	۱	۹	..... ۱۳۹۵
۶۹۲	۹۷	۴۸۷	۲۵	۲۹۲	۶	۱۰۳	..... ۱۳۹۶
۲۱۸	۳۹۱	۳۹	۸	۱۹۲	۰	۶۸	..... ۱۳۹۷
۱۹۰	۱۸۲۷	۲۲	۱	۴۰۰	۲	۲۹۲	..... ۱۳۹۸
۵۷۱	۱۰۹۲	۱۴	۰	۴۹۵	۵	۳۱۶	..... ۱۳۹۹
۱۸۱۶	۱۵۶	۲۹	۲	۵۲۰	۱	۳۴۴	..... ۱۴۰۰

ماخذ - نیروی انتظامی جمهوری اسلامی ایران، معاونت طرح و برنامه و بودجه، اداره آمار.

۱۲-۳- تعداد انواع وسایل نقلیه موتوری و موتورسیکلت شماره گذاری شده: سال ۱۴۰۰



مبنا: جدول ۱۲-۷

۱۲- حمل و نقل و انبار داری \_\_\_\_\_ سالنامه آماری استان خراسان جنوبی - ۱۴۰۰

۱۲-۸- تعداد سفر و مسافر جابجا شده درون استانی (بر اساس صورت وضعیت حمل مسافر) از طریق پایانه‌های مسافربری توسط انواع وسایل نقلیه عمومی مسافری جاده‌ای به تفکیک ماه

سال و ماه	تعداد سفر				مسافر جابجاشده			
	جمع	اتوبوس	مینی بوس	سواری	جمع	اتوبوس	مینی بوس	سواری
..... ۱۳۸۵	۵۸۶۵۳	۱۴۶۸۷	۲۹۶۵۲	۱۴۳۱۴	۶۱۳۵۱۰	۲۲۶۴۴۸	۳۲۹۸۵۵	۵۷۲۰۷
..... ۱۳۹۰	۱۸۸۴۱۹	۲۵۷۹۲	۳۵۴۲۱	۱۲۷۲۰۶	۱۲۲۹۹۲۹	۳۴۷۰۸۹	۳۹۶۲۱۳	۴۸۶۶۲۷
..... ۱۳۹۵	۱۳۶۰۷۵	۲۶۶۳۴	۲۸۴۱۵	۸۱۰۲۶	۱۳۴۱۱۶۶	۷۲۰۱۳۳	۳۱۵۶۳۳	۳۰۵۴۰۰
..... ۱۳۹۶	۱۳۴۷۷۲	۲۳۲۴۰	۲۶۱۶۴	۸۵۳۶۸	۱۲۳۷۸۴۷	۶۳۱۷۶۳	۲۸۳۵۹۷	۳۲۲۴۸۷
..... ۱۳۹۷	۱۲۳۹۴۱	۲۳۴۴۸	۲۵۰۲۸	۷۵۴۶۵	۱۱۷۱۸۷۶	۶۲۵۲۰۴	۲۶۴۸۴۳	۲۸۱۸۲۹
..... ۱۳۹۸	۱۱۹۷۸۲	۲۰۱۷۷	۲۳۴۴۳	۷۶۱۶۲	۱۰۰۳۴۲۵	۵۰۳۲۰۵	۲۱۸۱۳۳	۲۸۲۰۸۷
..... ۱۳۹۹	۹۷۲۲۸	۲۲۵۱۶	۲۰۷۵۳	۵۳۹۵۹	۷۷۰۳۷۲	۴۶۷۱۳۴	۱۵۳۰۶۶	۱۵۰۱۷۲
..... ۱۴۰۰	۱۰۱۳۵۷	۳۱۱۷۵	۲۰۸۹۶	۴۹۲۸۶	۷۹۶۲۳۴	۵۲۷۰۲۹	۱۳۰۰۴۴	۱۳۹۱۵۱
..... فرودین	۸۱۴۹	۲۳۳۵	۱۶۹۸	۴۱۱۶	۵۱۲۸۶	۳۰۱۲۳	۹۷۵۴	۱۱۴۰۹
..... اردیبهشت	۸۵۵۱	۲۶۶۸	۱۶۷۸	۴۲۰۵	۴۲۷۳۶	۲۱۲۳۵	۱۰۱۹۶	۱۱۳۰۵
..... خرداد	۸۹۰۱	۲۷۱۳	۱۹۲۲	۴۲۶۶	۴۸۷۱۵	۲۵۴۸۶	۱۱۲۰۵	۱۲۰۲۴
..... تیر	۸۵۴۵	۲۶۴۸	۱۷۵۴	۴۱۴۳	۶۳۵۰۳	۴۱۶۱۴	۱۰۱۱۱	۱۱۷۷۸
..... مرداد	۷۳۷۴	۲۵۲۹	۱۴۸۷	۳۳۵۸	۶۳۳۳۴	۴۵۵۸۳	۸۲۵۲	۹۴۹۹
..... شهریور	۸۴۱۲	۲۷۹۴	۱۸۳۶	۳۷۸۲	۷۱۷۶۱	۵۰۶۴۶	۱۰۵۸۴	۱۰۵۳۱
..... مهر	۷۸۳۶	۲۴۸۸	۱۷۶۰	۳۵۸۸	۵۶۴۸۹	۳۶۳۴۶	۱۰۱۱۹	۱۰۰۲۴
..... آبان	۸۶۷۵	۲۳۹۶	۱۸۲۸	۴۴۵۱	۶۷۳۶۲	۴۲۶۲۷	۱۲۱۳۳	۱۲۶۰۲
..... آذر	۸۹۷۲	۲۵۵۹	۲۰۶۲	۴۳۵۱	۶۶۲۸۰	۳۹۴۷۳	۱۴۳۹۳	۱۲۴۱۴
..... دی	۸۸۵۱	۲۷۵۶	۱۸۴۸	۴۲۴۷	۹۴۴۴۱	۶۹۲۰۸	۱۳۰۹۷	۱۲۱۳۶
..... بهمن	۸۳۳۱	۲۶۸۸	۱۴۸۱	۴۱۶۲	۸۴۹۰۳	۶۲۷۵۹	۱۰۱۸۲	۱۱۹۶۲
..... اسفند	۸۷۶۰	۲۶۰۱	۱۵۴۲	۴۶۱۷	۸۵۴۱۴	۶۱۹۲۹	۱۰۰۱۸	۱۳۴۶۷

ماخذ - اداره کل راهداری و حمل نقل جاده ای استان خراسان جنوبی .

سالنامه آماری استان خراسان جنوبی - ۱۴۰۰ \_\_\_\_\_ ۱۲- حمل و نقل و انبارداری

۹-۱۲- تعداد سفر و مسافر جابجا شده درون استانی (بر اساس صورت وضعیت حمل مسافر) از طریق پایانه های مسافربری توسط انواع وسایل نقلیه عمومی مسافری جاده‌ای بر حسب شهرستان : ۱۴۰۰

مسافر جابجاشده				تعداد سفر				شهرستان
سواری	مینی بوس	اتوبوس	جمع	سواری	مینی بوس	اتوبوس	جمع	
۱۳۹۱۵۱	۱۳۰۰۴۴	۵۲۷۰۲۹	۷۹۶۲۲۴	۴۹۲۸۶	۲۰۸۹۶	۳۱۱۷۵	۱۰۱۳۵۷	کل استان .....
۲۷۵	۳۶۴۳	۲۲۰۴	۶۱۲۲	۸۰	۳۴۴	۲۸۲	۷۰۵	بشرویه .....
۶۷۹۰۱	۴۹۳۱۸	۹۱۶۷۱	۲۰۸۸۹۰	۲۵۱۱۳	۷۹۰۷	۶۵۳۸	۳۹۵۴۰	بیرجند .....
۳۴۱	۲۷۶۰	۲۴۸۷	۵۵۸۸	۳۱۰	۱۲۸۱	۶۲۷	۲۲۸۰	خوسف .....
.	.	۷۰	۷۰	.	.	۳	۳	درمیان .....
۹۶۷۰	.	۲۷۸۴	۱۲۴۵۴	۳۱۵۷	.	۳۰۳	۳۴۵۴	زیرکوه .....
۲۸۳	۲۲۲۴	۳۹۷۵	۶۴۸۲	۸۷	۲۴۷	۵۸۵	۹۱۰	سرایان .....
۲۲۱۲۵	۱۷۵۰۲	۳۱۲۶۶	۷۰۸۹۳	۷۷۷۱	۳۰۹۲	۱۹۷۵	۱۲۸۳۰	سربیشه .....
۸۹۶	۳۰۸۴۰	۳۸۱۰۶۴	۴۱۲۸۰۰	۱۲۵	۳۳۳۹	۱۹۷۲۹	۲۳۱۸۰	طبس .....
۱۶۹	۶۴۶۶	۹۹۶۱	۱۶۵۹۶	۹۳	۶۹۹	۱۰۱۵	۱۸۰۵	فردوس .....
۲۲۲۲۸	۱۶۲۷۶	۱۵۴۷	۴۰۰۵۱	۷۴۴۶	۳۸۷۰	۱۱۸	۱۱۴۳۰	قائنات .....
۱۵۲۶۳	۱۰۱۵	.	۱۶۲۷۸	۵۱۰۴	۱۱۷	.	۵۲۲۰	نهبندان .....

ماخذ - اداره کل راهداری و حمل و نقل جاده ای استان خراسان جنوبی.

۱۲- حمل و نقل و انبار داری \_\_\_\_\_ سالنامه آماری استان خراسان جنوبی - ۱۴۰۰

۱۰-۱۲- تعداد سفر و مسافرجابجا شده برون استانی (بر اساس صورت وضعیت حمل مسافر) از طریق پایانه‌های مسافربری توسط انواع وسایل نقلیه عمومی مسافری جاده‌ای بر حسب ماه

مسافر جابجاشده				تعداد سفر				سال و ماه
سواری	مینی بوس	اتوبوس	جمع	سواری	مینی بوس	اتوبوس	جمع	
۶۴۳۸	۴۹۸۱۶	۶۶۲۶۳۲	۷۱۸۸۸۶	۱۶۱۶	۵۳۷۹	۳۹۳۸۷	۴۶۳۸۲	..... ۱۳۸۵
۳۸۲۸۸	۵۰۶۱۸	۱۱۵۴۹۱۸	۱۲۴۳۸۲۴	۱۰۵۱۸	۴۹۶۹	۵۶۶۱۰	۷۲۰۹۷	..... ۱۳۹۰
۱۲۶۰۱	۵۰۴۴۹	۷۶۱۸۴۸	۸۲۴۸۹۸	۳۴۴۷	۳۸۹۱	۴۲۴۸۸	۴۹۸۲۶	..... ۱۳۹۵
۱۲۴۸۸	۴۴۳۳۱	۷۲۲۷۵۳	۷۷۹۵۷۲	۳۴۵۷	۳۳۰۶	۴۳۴۰۶	۵۰۱۶۹	..... ۱۳۹۶
۱۱۵۰۹	۳۳۲۱۵	۷۸۵۲۹۰	۸۳۰۰۱۴	۳۳۶۰	۲۹۱۴	۴۸۵۰۴	۵۴۷۷۸	..... ۱۳۹۷
۱۲۱۱۳	۳۵۵۱۹	۸۳۰۰۷۳	۸۷۷۷۰۵	۳۵۶۴	۳۴۰۹	۵۱۴۳۸	۵۸۴۱۱	..... ۱۳۹۸
۱۲۷۸۰	۲۰۷۹۵	۳۵۸۸۰۳	۳۹۲۳۷۸	۴۷۶۵	۲۱۵۲	۴۳۳۸۱	۵۰۲۹۸	..... ۱۳۹۹
<b>۱۳۰۰۸</b>	<b>۳۰۸۷۸</b>	<b>۴۷۶۸۰۲</b>	<b>۵۲۰۶۸۸</b>	<b>۴۹۲۴</b>	<b>۳۳۵۷</b>	<b>۵۲۶۱۶</b>	<b>۶۰۸۹۷</b>	..... ۱۴۰۰
۱۱۶۲	۲۸۸۴	۳۷۶۱۵	۴۱۶۶۱	۴۴۳	۲۷۰	۴۵۴۰	۵۲۵۳	..... فرودین
۱۰۵۵	۳۱۶۰	۲۸۵۶۱	۳۲۷۷۶	۳۹۹	۳۰۷	۴۰۵۸	۴۷۶۴	..... اردیبهشت
۱۰۶۰	۲۲۸۷	۳۸۶۲۲	۴۱۹۶۹	۳۷۸	۲۵۷	۴۲۴۸	۴۸۸۳	..... خرداد
۹۷۹	۲۰۳۴	۳۹۵۹۰	۴۲۶۰۳	۳۷۹	۲۲۲	۴۲۶۲	۴۸۶۳	..... تیر
۱۲۴۴	۱۷۲۱	۳۶۲۶۲	۳۹۲۲۷	۴۷۹	۲۰۱	۴۳۴۳	۵۰۲۳	..... مرداد
۱۰۹۵	۲۰۱۷	۳۶۵۹۵	۳۹۷۰۷	۴۳۱	۲۳۱	۴۵۷۵	۵۲۳۷	..... شهریور
۱۰۶۲	۲۷۸۳	۴۱۶۰۳	۴۵۴۴۸	۴۱۹	۳۴۴	۴۵۳۵	۵۲۹۸	..... مهر
۹۰۵	۲۳۹۱	۴۲۴۰۶	۴۵۷۰۲	۳۵۱	۲۹۰	۴۶۹۴	۵۳۳۵	..... آبان
۱۰۲۷	۳۰۸۳	۴۳۳۲۰	۴۷۴۳۰	۳۸۷	۳۸۸	۴۷۰۵	۵۴۸۰	..... آذر
۱۱۴۷	۲۷۹۳	۴۱۰۴۸	۴۴۹۸۸	۴۲۷	۲۴۳	۴۰۲۵	۴۶۹۵	..... دی
۱۰۳۹	۲۷۲۵	۴۵۰۳۲	۴۸۷۹۶	۳۷۳	۲۷۰	۴۲۱۷	۴۸۶۰	..... بهمن
۱۲۳۳	۳۰۰۰	۴۶۱۴۸	۵۰۳۸۱	۴۵۸	۳۳۴	۴۴۱۴	۵۲۰۶	..... اسفند

ماخذ - اداره کل راهداری و حمل و نقل جاده‌ای استان خراسان جنوبی .

سالنامه آماری استان خراسان جنوبی - ۱۴۰۰ \_\_\_\_\_ ۱۲- حمل و نقل و انبارداری

۱۱-۱۲- تعداد پایانه<sup>(۱)</sup>، سفر و مسافر جایجا شده برون استانی (بر اساس صورت وضعیت حمل مسافر) از طریق پایانه‌های مسافربری توسط انواع وسایل نقلیه عمومی مسافری جاده‌ای برحسب شهرستان: ۱۴۰۰

شهرستان	تعداد پایانه	تعداد سفر		
		جمع	اتوبوس	مینی بوس
کل استان .....	۱۴	۶۰۸۹۷	۵۲۶۱۶	۳۳۵۷
بشرویه .....	۲	۸۹۳	۸۶۹	۶
بیرجند .....	۲	۳۵۲۱۱	۳۲۷۲۳	۵۴۷
خوسف .....	۱	۱۳۳۶	۱۲۸۶	۴۵
درمیان .....	۰	۶۱۴	۶۱۴	۰
زیرکوه .....	۱	۱۰۱۰	۸۴۲	۰
سرایان .....	۱	۱۱۹۷	۹۸۵	۲۰
سربیشه .....	۲	۳۴۵۸	۲۷۳۵	۶۱۹
طیس .....	۲	۵۴۴۰	۳۷۶۴	۱۵۹۲
فردوس .....	۱	۳۲۷۰	۲۹۹۸	۸۱
قائنات .....	۱	۷۳۲۹	۵۸۰۰	۴۴۴
نهبندان .....	۱	۱۱۳۹	۰	۳

شهرستان	جمع	مسافر جایجا شده	
		اتوبوس	مینی بوس
کل استان .....	۵۲۰۶۸۸	۴۷۶۸۰۲	۳۰۸۷۸
بشرویه .....	۱۲۸۳۸	۱۲۷۰۲	۷۷
بیرجند .....	۲۵۸۳۷۵	۲۵۰۰۸۲	۴۰۰۲
خوسف .....	۲۲۷۶	۲۱۶۵	۱۰۴
درمیان .....	۵۴۶۶	۵۴۶۶	۰
زیرکوه .....	۱۰۹۲۸	۱۰۴۱۸	۰
سرایان .....	۱۴۰۳۰	۱۳۱۲۹	۲۶۹
سربیشه .....	۱۸۳۵۳	۱۶۴۱۸	۱۶۵۴
طیس .....	۱۱۱۸۰۱	۸۹۲۲۵	۲۲۳۱۴
فردوس .....	۳۲۷۷۱	۳۱۴۰۱	۸۸۱
قائنات .....	۵۰۴۳۳	۴۵۷۹۶	۱۵۴۱
نهبندان .....	۳۴۱۷	۰	۳۶

(۱) پایانه‌ها شامل پایانه‌های عمومی و اختصاصی می‌باشد.

ماخذ - اداره کل راهداری و حمل و نقل جاده ای استان خراسان جنوبی.

۱۲- حمل و نقل و انبار داری \_\_\_\_\_ سالنامه آماری استان خراسان جنوبی - ۱۴۰۰

۱۲-۱۲- وزن بار جابجا شده توسط وسایل نقلیه باری عمومی جاده‌های براساس بارنامه صادر شده بر حسب ماه (تن)

جابجایی برون استانی		جابجایی درون استانی	سال و ماه
ورودی	خروجی		
...	۱۱۸۹۵۸۸	۶۱۲۷۱۴	..... ۱۳۸۵
...	۱۸۱۶۰۶۷	۷۷۳۰۰۷	..... ۱۳۹۰
...	۲۸۱۹۶۷۷	۱۲۴۸۸۴۵	..... ۱۳۹۵
...	۳۰۳۶۰۳۱	۱۶۷۲۹۳۲	..... ۱۳۹۶
...	۳۶۵۸۰۵۹	۱۶۲۵۹۶۸	..... ۱۳۹۷
...	۳۸۷۶۰۰۰	۲۰۶۰۰۰۰	..... ۱۳۹۸
...	۴۱۹۴۰۴۰	۱۹۹۰۷۲۰	..... ۱۳۹۹
...	۴۸۸۸۰۶۰	۱۶۹۱۵۵۰	..... ۱۴۰۰
...	۲۸۳۷۴۰	۱۴۰۶۶۰	..... فروردین
...	۳۳۵۵۴۰	۱۳۴۵۰۰	..... اردیبهشت
...	۳۸۶۶۳۰	۱۴۴۴۹۰	..... خرداد
...	۳۵۲۸۰۰	۱۴۲۸۵۰	..... تیر
...	۴۲۴۹۲۰	۱۵۳۹۵۰	..... مرداد
...	۴۹۷۲۸۰	۱۶۱۹۳۰	..... شهریور
...	۳۷۹۶۲۰	۱۱۴۶۰۰	..... مهر
...	۴۹۵۲۴۰	۱۲۵۵۹۰	..... آبان
...	۴۸۷۵۸۰	۱۴۸۵۴۰	..... آذر
...	۳۸۷۷۴۰	۱۲۱۰۴۰	..... دی
...	۳۸۴۴۱۰	۱۴۱۳۷۰	..... بهمن
...	۴۷۲۵۶۰	۱۶۲۰۳۰	..... اسفند

ماخذ - اداره کل راهداری و حمل و نقل جاده‌های استان خراسان جنوبی .



سالنامه آماری استان خراسان جنوبی - ۱۴۰۰ \_\_\_\_\_ ۱۲- حمل و نقل و انبارداری

۱۳-۱۲- وزن بار جابجا شده توسط وسایل نقلیه باری عمومی جاده‌ای براساس برنامه صادر شده بر حسب شهرستان: ۱۴۰۰ (تن)

جابجایی برون استانی		جابجایی درون استانی	شهرستان
ورودی	خروجی		
۵۶۶۳۰۰۰	۴۱۱۱۱۰۵۶	۱۶۹۱۵۴۵	کل استان .....
۵۲۰۰۰	۱۵۱۶۲	۷۸۹۱	بشرویه .....
۱۵۳۰۰۰۰	۶۵۵۰۱۹	۵۳۲۶۵۱	بیرجند .....
۱۰۰۰۰۰	۱۲۷۰۹۲	۴۳۶۷۵	خوسف .....
۴۸۰۰۰	۲۳۵۸۰۱	۳۷۷۹۶۲	درمیان .....
.	.	.	زیرکوه .....
۷۶۰۰۰	۳۸۰۰۴۶	۴۶۱۹۰	سرایان .....
۱۷۰۱۰۰۰	۱۱۲۲۶۰	۷۱۱۲۶	سربیشه .....
۵۹۲۰۰۰	۱۵۴۰۸۸۴	۱۰۴۹۲۸	طبس .....
۲۰۶۰۰۰	۴۱۶۴۳۰	۹۱۶۱	فردوس .....
۱۱۲۹۰۰۰	۸۳۸۳۱۳	۴۱۱۸۳۵	قائنات .....
۲۲۹۰۰۰	۵۶۷۰۴۹	۸۶۱۲۶	نهبندان .....

ماخذ - اداره کل راهداری و حمل و نقل جاده‌ای استان خراسان جنوبی.

۱۲- حمل و نقل و انبار داری \_\_\_\_\_ سالنامه آماری استان خراسان جنوبی - ۱۴۰۰

۱۴-۱۲- تعداد شناورهای با ظرفیت هزار تن و بیش تر وارد شده به بنادر بازرگانی و ظرفیت آن‌ها (فروند - تن)

ظرفیت		تعداد	سال و بندر
ناخالص	خالص		
تولید و انتشار اطلاعات این جدول در استان خراسان جنوبی موضوعیت ندارد.			..... ۱۳۸۵
			..... ۱۳۹۰
			..... ۱۳۹۵
			..... ۱۳۹۶
			..... ۱۳۹۷
			..... ۱۳۹۸
			..... ۱۳۹۹
			..... ۱۴۰۰
			..... بندر ۱

ماخذ - اداره کل بنادر و کشتیرانی استان.

۱۵-۱۲- وزن کالای تخلیه و بارگیری شده در بنادر بازرگانی استان (تن)

بارگیری		تخلیه		سال و بندر
کالاهای غیرنفتی	مواد نفتی	کالاهای غیرنفتی	مواد نفتی	
تولید و انتشار اطلاعات این جدول در استان خراسان جنوبی موضوعیت ندارد.				..... ۱۳۸۵
				..... ۱۳۹۰
				..... ۱۳۹۵
				..... ۱۳۹۶
				..... ۱۳۹۷
				..... ۱۳۹۸
				..... ۱۳۹۹
				..... ۱۴۰۰
				..... بندر ۱

ماخذ - اداره کل بنادر و کشتیرانی استان.

سالنامه آماری استان خراسان جنوبی - ۱۴۰۰ \_\_\_\_\_ ۱۲- حمل و نقل و انبارداری

۱۶-۱۲- تعداد سفر و مسافر ورودی و خروجی بنادر بازرگانی استان

خارج شده		وارد شده		سال و بندر
مسافر	تعداد سفر	مسافر	تعداد سفر	
تولید و انتشار اطلاعات این جدول در استان خراسان جنوبی موضوعیت ندارد.				..... ۱۳۸۵
				..... ۱۳۹۰
				..... ۱۳۹۵
				..... ۱۳۹۶
				..... ۱۳۹۷
				..... ۱۳۹۸
				..... ۱۳۹۹
				..... ۱۴۰۰
				..... بندر ۱

ماخذ- اداره کل بنادر و کشتیرانی استان.

۱۲- حمل و نقل و انبار داری \_\_\_\_\_ سالنامه آماری استان خراسان جنوبی - ۱۴۰۰

۱۲-۱۷- مسافر و بار حمل شده در پروازهای داخلی بر حسب ماه (تن)

وزن بار		تعداد مسافر		تعداد پرواز		سال و ماه
خروجی <sup>(۱)</sup>	ورودی <sup>(۱)</sup>	خروجی <sup>(۱)</sup>	ورودی <sup>(۱)</sup>	خروجی <sup>(۱)</sup>	ورودی <sup>(۱)</sup>	
۲۸۵	۳۴۱	۴۳۰۱۲	۴۲۸۸۳	۵۱۶	۵۱۶	..... ۱۳۸۵
۳۰۸	۴۳۵	۵۰۳۵۱	۵۲۱۷۸	۶۸۵	۶۶۲	..... ۱۳۹۰
۳۷۶	۵۳۱	۵۴۳۲۸	۵۳۹۳۲	۵۷۷	۵۷۹	..... ۱۳۹۵
۴۴۵	۵۳۷	۶۴۰۰۴	۶۲۴۱۰	۶۸۵	۶۸۲	..... ۱۳۹۶
۳۲۳	۳۳۲	۴۴۶۶۶	۴۴۰۹۹	۵۷۰	۵۷۰	..... ۱۳۹۷
۳۵۴	۳۵۷	۴۹۳۰۴	۴۹۴۰۴	۵۶۲	۵۶۲	..... ۱۳۹۸
۳۳۷	۳۲۸	۳۹۲۳۵	۳۸۹۵۸	۵۰۴	۵۰۴	..... ۱۳۹۹
<b>۳۴۷</b>	<b>۳۶۷</b>	<b>۴۰۵۳۰</b>	<b>۳۹۰۲۰</b>	<b>۵۷۵</b>	<b>۵۷۵</b>	..... <b>۱۴۰۰</b>
۲۹	۲۷	۲۶۲۹	۲۴۳۷	۴۰	۴۰	..... فروردین
۲۰	۲۲	۲۷۵۵	۲۶۵۱	۴۸	۴۸	..... اردیبهشت
۲۷	۲۷	۳۴۴۹	۳۲۶۰	۵۳	۵۳	..... خرداد
۲۷	۲۷	۳۳۵۰	۳۰۸۳	۴۸	۴۸	..... تیر
۲۵	۲۷	۲۶۰۴	۲۵۶۵	۳۹	۳۹	..... مرداد
۳۵	۳۸	۳۷۹۶	۳۶۳۰	۵۴	۵۴	..... شهریور
۳۵	۳۷	۳۵۸۷	۳۴۶۵	۴۸	۴۸	..... مهر
۳۷	۳۶	۴۲۸۳	۴۰۵۵	۵۱	۵۱	..... آبان
۳۰	۳۳	۳۷۴۰	۳۶۸۳	۵۲	۵۲	..... آذر
۳۰	۳۱	۳۶۳۶	۳۵۱۵	۴۹	۴۹	..... دی
۲۷	۲۸	۳۴۴۹	۳۳۳۴	۴۹	۴۹	..... بهمن
۲۵	۳۴	۳۲۵۲	۳۳۴۲	۴۴	۴۴	..... اسفند

(۱) ستون‌های شامل ورودی و خروجی تعداد کلیه پروازها از جمله پروازهای نظامی را در بر گرفته است. ماخذ - اداره کل فرودگاه استان خراسان جنوبی.



۱۲- حمل و نقل و انبار داری \_\_\_\_\_ سالنامه آماری استان خراسان جنوبی - ۱۴۰۰

۱۹-۱۲- مسافر (به استثنای حجاج) و بار حمل شده در پروازهای بین‌المللی برحسب شرکت‌های هواپیمایی داخلی و خارجی: ۱۴۰۰

محمولات پستی (تن)		وزن بار (تن)		تعداد مسافر		تعداد پرواز	شرح
*	*	*	*	*	*	*	جمع .....
							شرکت‌های هواپیمایی
							داخلی .....
							زاگرس .....
							ایران ایر .....
							آتا .....
							ماهان .....
							شرکت‌های هواپیمایی
							خارجی .....
							زاگرس .....
							ایران ایر .....
							آتا .....
							ماهان .....

ماخذ - اداره کل فرودگاه استان خراسان جنوبی.

سالنامه آماری استان خراسان جنوبی - ۱۴۰۰ \_\_\_\_\_ ۱۲- حمل و نقل و انبارداری

۱۲-۲۰- تعداد پرواز و مسافر حمل شده حج تمتع توسط شرکت‌های هواپیمایی

سال	تعداد پرواز	تعداد مسافر		وزن بار (تن)	
		ورودی	خروجی	ورودی	خروجی
..... ۱۳۸۵	۰	۰	۰	۰	۰
..... ۱۳۹۰	۹۹	۷۲۸۲	۶۹۸۸	۴۸۸۵۰	۱۳۶۷۹۰
..... ۱۳۹۵	۰	۰	۰	۰	۰
..... ۱۳۹۶	۲۲	۱۵۱۷	۱۶۰۶	۶۰۵۵۰	۲۶۰۵۳
..... ۱۳۹۷	۱۹	۲۳۷۸	۲۳۵۳	۷۹۸۵۴	۴۱۳۵۱
..... ۱۳۹۸	۲۰	۲۵۰۱	۲۵۰۴	۸۲۷۸۱	۴۶۸۹۹
..... ۱۳۹۹	۰	۰	۰	۰	۰
..... ۱۴۰۰	*	*	*	*	*

ماخذ - اداره کل فرودگاه استان خراسان جنوبی.

۱۲- حمل و نقل و انبار داری \_\_\_\_\_ سالنامه آماری استان خراسان جنوبی - ۱۴۰۰

۲۱-۱۲- مشخصات عمومی شرکت‌های تعاونی حمل و نقل فعال در پایان سال

سال و شهرستان	تعداد شرکت	اعضاء	شاغلان	سرمایه (میلیون ریال)
..... ۱۳۸۵	۷	۱۵۰۵	۳۰	۱۵۵۲
..... ۱۳۹۰	۱۲	۱۵۸۳	۸۱	۷۱۶
..... ۱۳۹۵	۱۶	۱۹۹۹	۲۶۰	۱۸۲۹
..... ۱۳۹۶	۱۵	۱۹۴۵	۲۵۰	۱۷۹۹
..... ۱۳۹۷	۱۵	۱۷۲۹	۱۰۷	۱۷۸۳
..... ۱۳۹۸	۱۵	۱۷۷۸	۸۵	۱۷۸۶
..... ۱۳۹۹	۱۵	۱۷۷۸	۸۵	۱۷۸۶
..... ۱۴۰۰	۱۵	۱۷۷۸	۸۵	۱۷۸۶
..... بشرویه	۱	۷	۷	۱۱
..... بیرجند	۴	۶۲۰	۵۱	۳۵۷
..... خوسف	۰	۰	۰	۰
..... درمیان	۰	۰	۰	۰
..... زیرکوه	۰	۰	۰	۰
..... سرایان	۰	۰	۰	۰
..... سریشه	۱	۲۰	۱	۳۰
..... طبس	۳	۱۴۴	۱۲	۱۰۰۸
..... فردوس	۰	۰	۰	۰
..... قائنات	۴	۷۳۵	۸	۳۵۹
..... نهبندان	۲	۲۵۲	۶	۲۱

ماخذ - اداره کل تعاون، کار و رفاه اجتماعی استان خراسان جنوبی.



۱۲-۲۲- انبار و سردخانه فعال بر حسب نوع مدیریت: ۱۳۹۸

شرح	جمع	خصوصی <sup>(۱)</sup>	عمومی
انبار .....	۰	۰	۰
سردخانه .....	۷	۷	۰

(۱) شامل انبارها و سردخانه‌های بخش تعاونی نیز می‌باشد.  
 ماخذ - مرکز آمار ایران، دفتر صنعت، معدن و زیر بنایی.

۱۲-۲۳- مشخصات سالن‌های سردخانه دایر بر حسب نوع: ۱۳۹۸

نوع سالن	تعداد سالن	مساحت (مترمربع)	حجم (مترمکعب)
یک مدار زیر صفر .....	۱۳	۸۸۰	۴۴۷۸
یک مدار بالای صفر .....	۴	۴۷	۱۴۰
دو مداره .....	۲	۳۵۰	۱۴۰۰

ماخذ - مرکز آمار ایران، دفتر صنعت، معدن و زیر بنایی.

۱۲- حمل و نقل و انبار داری \_\_\_\_\_ سالنامه آماری استان خراسان جنوبی - ۱۴۰۰

۲۴-۱۲- تعداد و ظرفیت سیلوهای دایر و انواع انبار دایر ذخیره گندم<sup>(۱)</sup> (تن)

انبار گندم				سیلوی گندم		سال
رو باز		سریوشیده معمولی		ظرفیت	تعداد	
ظرفیت	تعداد	ظرفیت	تعداد			
۰	۰	۲۰۰۰۰	۱	۵۰۰۰	۱	..... ۱۳۸۵
۰	۰	۳۰۰۰۰	۲	۵۰۰۰	۱	..... ۱۳۹۰
۰	۰	۳۰۰۰۰	۲	۵۰۰۰	۱	..... ۱۳۹۵
۰	۰	۳۰۰۰۰	۲	۵۰۰۰	۱	..... ۱۳۹۶
۰	۰	۳۰۰۰۰	۲	۵۰۰۰	۱	..... ۱۳۹۷
۰	۰	۳۰۰۰۰	۲	۵۰۰۰	۱	..... ۱۳۹۸
۰	۰	۳۰۰۰۰	۲	۵۰۰۰	۱	..... ۱۳۹۹
۰	۰	۳۰۰۰۰	۲	۵۰۰۰	۱	..... ۱۴۰۰

(۱) آمارهای ارائه شده مربوطه سیلوها و انبارهای ملکی می باشد.

ماخذ - شرکت غله و خدمات بازرگانی استان خراسان جنوبی .

سالنامه آماری استان خراسان جنوبی - ۱۴۰۰ \_\_\_\_\_ ۱۲- حمل و نقل و انبارداری

۲۵-۱۲- عملکرد سیلوهای گندم (۱)

گندم وارد شده به سیلو			موجودی اول سال	سال
از خارج کشور	از سایر استانها	از استان		
۱۹۰۶	۵۸۵۸۸	۴۴۸۷۳	۱۷۱۸۷	..... ۱۳۸۵
.	۵۴۰۰۱	۱۲۲۴۷	۱۴۳۸۸	..... ۱۳۹۰
.	۵۹۵۵۲	۲۴۳۰۱	۲۹۷۲۱	..... ۱۳۹۵
.	۵۶۵۷۷	۱۹۴۴۶	۲۸۸۷۳	..... ۱۳۹۶
.	۹۸۳۴۰	۱۰۱۵۷	۱۴۶۱۳	..... ۱۳۹۷
۱۴۲۸۸	۶۶۵۲۰	۱۲۸۰۸	۲۴۹۱۱	..... ۱۳۹۸
۶۴۰۰۰	۱۳۷۸۰	۲۰۰۴۳	۱۷۰۰۰	..... ۱۳۹۹
۹۹۲۵۸	۶۷۶۹	۲۸۳۴	۱۱۵۷۳	..... ۱۴۰۰

گندم خارج شده از سیلو		سال
تحویل به سایر سیلوها	تحویل به کارخانه	
۷۹۹۲	۱۰۴۶۴۵	..... ۱۳۸۵
.	۲۷۱۷۰	..... ۱۳۹۰
.	۸۴۶۹۲	..... ۱۳۹۵
.	۹۰۲۳۷	..... ۱۳۹۶
.	۹۷۹۶۵	..... ۱۳۹۷
.	۱۰۱۴۷۶	..... ۱۳۹۸
.	۱۰۳۵۶۷	..... ۱۳۹۹
.	۱۰۶۳۹۰	..... ۱۴۰۰

(۱) ارقام جدول فوق مربوط به انبارها و سیلوی تحت پوشش می باشد.

ماخذ - شرکت غله و خدمات بازرگانی استان خراسان جنوبی.

