


فصل بیستم :



بودجه عمومی استان

مقدمه

آمارهای بودجه از سال ۱۲۸۹ هجری شمسی، با تنظیم بودجه دولت توسط وزارت دارایی شکل گرفت و تا سال ۱۳۴۲، بر حسب درآمد و هزینه دستگاه‌ها ارائه می‌شد.

از سال ۱۳۴۲، تهیه بودجه برنامه‌ای به سازمان برنامه وقت محول شد. این سازمان علاوه بر تهیه و تدوین بودجه عمومی دولت (مصوب اول، مصوب دوم و قطعی)، بودجه شرکت‌های دولتی، بانک‌ها و مؤسسات انتفاعی وابسته به دولت، که پس از پیروزی انقلاب اسلامی توسط بخش عمومی اداره می‌شوند را نیز، پیش‌بینی می‌کند.

آمارهای ارائه شده در این فصل شامل: درآمدهای عمومی استانی، عملکرد اعتبارات جاری و عمرانی استان می‌باشد که از سازمان مدیریت و برنامه‌ریزی استان مازندران اخذ گردیده است. قابل ذکر است که عناوین درآمدی استان از سال ۱۳۸۲، تغییر کرده که طبقه‌بندی جدید آن در جدول آورده شده است.

تعاریف مفاهیم

بودجه کل دولت: برنامه مالی دولت است که برای یک سال مالی که منطبق برسال تقویمی است، تهیه می‌شود و شامل بودجه عمومی دولت، بودجه بانک‌ها و شرکت‌های دولتی

و بودجه مؤسسات انتفاعی وابسته به دولت می‌باشد.

بودجه عمومی استان: بودجه‌ای است که در آن، برای اجرای برنامه سالانه، منابع مالی لازم پیش‌بینی و اعتبارات هزینه‌ای (جاری) و تملک دارایی‌های سرمایه‌ای (عمرانی) دستگاه‌های اجرایی، تعیین می‌شود.

بودجه مصوب و قطعی: بودجه هر سال مالی، در سال قبل از آن توسط سازمان برنامه و بودجه کشور برآورد و به هیأت وزیران پیشنهاد، و طی لایحه بودجه، تقدیم مجلس شورای اسلامی می‌شود که پس از بحث و بررسی، به عنوان قانون بودجه مورد تصویب قرار می‌گیرد و قبل از شروع سال جدید، برای اجرا به دولت ابلاغ می‌گردد (مصوب اول یا برآورد). با توجه به بروز تغییرات در شرایط اقتصادی، اجتماعی و سیاسی کشور و ایجاد برخی نوسانات در مقدار دریافتی‌ها و پرداختی‌ها، بودجه دستگاه‌ها و سازمان‌ها، با اعمال تغییراتی، به عنوان لایحه متمم قانون بودجه، توسط دولت به مجلس شورای اسلامی تقدیم می‌شود که قبل از پایان سال مورد نظر، تصویب می‌گردد (مصوب دوم). پس از پایان هر سال مالی، با توجه به قطعیت مقدار دریافتی‌ها و پرداختی‌ها توسط خزانه، عملکرد قطعی بودجه دولت مشخص می‌شود.

شامل اعتبارات هزینه‌ای، اعتبارات تملک دارایی‌های سرمایه‌ای و اعتبارات تملک دارایی‌های مالی) به تصویب مجلس شورای اسلامی می‌رسد.

اعتبار تملک دارایی‌های سرمایه‌ای (عمرانی): منظور اعتبار، مجموعه عملیات و خدمات مشخصی است که بر اساس مطالعات توجیهی، فنی، اقتصادی و اجتماعی که توسط دستگاه اجرایی انجام می‌شود، طی مدت معین و با اعتبار معین برای تحقق بخشیدن به هدف‌های برنامه توسعه پنج ساله به صورت سرمایه‌گذاری ثابت یا مطالعه برای ایجاد دارایی سرمایه‌ای اجرا می‌گردد و منابع مورد نیاز اجرای آن از محل اعتبارات مربوط به تملک دارایی‌های سرمایه‌ای تامین می‌شود و به دو نوع انتفاعی و غیرانتفاعی تقسیم می‌گردد.

اعتبارات هزینه‌ای (جاری): منظور اعتبار آن دسته از داد و ستدهای بخش دولتی است که ارزش خالص (ارزش کل دارایی‌ها منهای ارزش کل بدهی‌های بخش دولتی) را کاهش می‌دهد.

مالیات: عبارت است از پرداخت‌های اجباری و بلاعوض اشخاص حقیقی و حقوقی به دولت که مطابق قانون و در جهت اعمال حاکمیت و تامین مصارف عمومی صورت می‌گیرد.

طرح: مجموعه‌ای از عملیات و خدمات مشخص و هم‌بسته‌ای است که با هزینه معین، در یک

پرداختی‌های بودجه عمومی استان: عبارت از کل هزینه‌های انجام شده توسط استان اعم از هزینه‌های (جاری) و تملک دارایی‌های سرمایه‌ای (عمرانی) از محل درآمدهای عمومی و اختصاصی در مدت یک سال مالی است.

دریافتی‌های بودجه عمومی استان: تمامی وجوه تحت عنوان درآمد عمومی و درآمد اختصاصی، سایر منابع تامین اعتبار و سایر وجوهی که به موجب قانون باید در حساب‌های خزانه‌داری کل متمرکز شود، دریافتی‌های بودجه عمومی استان را تشکیل می‌دهد.

درآمد عمومی: عبارت است از درآمد وزارتخانه‌ها، موسسات دولتی و مالیات و سود سهام شرکت‌های دولتی و درآمد حاصل از انحصارات و مالکیت و سایر درآمدهایی که در قانون بودجه کل کشور تحت عنوان درآمد عمومی منظور می‌شود.

درآمد اختصاصی: عبارت از درآمدهایی است که به موجب قانون برای مصرف خاص در بودجه کل کشور، تحت عنوان درآمد اختصاصی منظور می‌شود.

اعتبار: عبارت از مبلغی است که برای مصرف یا مصارف معین به منظور نیل به اهداف مشخص و اجرای برنامه‌های دولت، (در قالب ملی و استانی

ریال بوده است که در مقایسه با سال قبل ۱۵۵/۱ درصد افزایش داشته است.

دوره زمانی معین، برای رسیدن به اهداف مشخص انجام می‌گیرد.

طرح‌های ملی: مجموعه طرح‌هایی است که جنبه استراتژیک دارد و از لحاظ سرمایه‌گذاری، بزرگ و از نظر تکنولوژی، پیچیده می‌باشد و اثرات مترتب بر اجرای آن نیز از حد یک منطقه بیش‌تر است.

طرح‌های استانی: مجموعه طرح‌هایی است که برنامه‌ریزی آن در محل و اجرای آن با استفاده از امکانات مشترک محلی و ملی، در استان امکان‌پذیر باشد.

گزیده اطلاعات

عملکرد درآمدهای عمومی استان در سال ۱۴۰۰ بالغ بر ۱۲۱۱۸/۴ میلیارد ریال بوده است که در مقایسه با سال قبل ۵۷/۴ درصد کاهش داشته‌است. در سال ۱۴۰۰ درآمدهای مالیاتی با ۹۱/۵ درصد، بیش‌ترین سهم درآمدهای مصوب استان را تشکیل می‌دهند.

عملکرد اعتبارات هزینه‌ای دستگاه‌های اجرایی استان از محل درآمد عمومی در سال ۱۴۰۰ حدود ۱۳۱۱۱/۷ میلیارد ریال بوده‌است که در مقایسه با سال قبل ۳۷/۰ درصد، افزایش را نشان می‌دهد. همچنین عملکرد اعتبارات تملک‌دارایی‌های سرمایه‌ای دستگاه‌های اجرایی استان از محل درآمد عمومی در سال ۱۴۰۰، ۱۷۶۸۴/۵ میلیارد

۲۰- بودجه عمومی استان - سالنامه آماری استان مازندران ۱۴۰۰

۱-۲۰- خلاصه بودجه استانی (میلیون ریال)

شرح	۱۳۸۵	۱۳۹۰	۱۳۹۵	۱۳۹۶
(مصوب)				
دریافتی‌ها				
از محل درآمدهای استانی	۱۳۶۸۹۶۲	۴۰۰۰۰۰	۱۴۸۵۴۹۴۵	۱۶۰۰۰۰۰
از محل درآمد ملی	۴۲۸۶۰۳۳	۵۰۰۰۰۰	۱۶۴۰۵۷	۴۸۸۱۷۴
پرداختی‌ها				
هزینه‌های	۴۴۸۴۵۱۵	۴۰۰۰۰۰	۹۹۱۵۲۱۷	۱۱۰۰۰۰۰
تملك دارایی‌های سرمایه‌ای	۱۱۷۰۴۸۰	۷۰۰۰۰۰	۱۲۶۴۱۱۱۹	۱۸۰۰۰۰۰
(عملکرد)				
دریافتی‌ها				
از محل درآمدهای استانی	۱۳۶۸۹۶۲	۴۰۰۰۰۰	۱۲۶۳۳۰۴۹	۱۴۰۰۰۰۰
از محل درآمد ملی	۴۰۲۸۷۳۱	۳۰۰۰۰۰	۱۶۴۰۵۷	۲۲۷۸۰۰
پرداختی‌ها				
هزینه‌های	۴۴۸۴۵۱۵	۴۰۰۰۰۰	۹۷۹۶۱۰۰	۱۰۰۰۰۰۰
تملك دارایی‌های سرمایه‌ای	۹۱۳۱۷۸	۶۰۰۰۰۰	۶۳۵۵۷۶۸	۹۷۴۰۱۱۶

۲۰-۱- خلاصه بودجه استانی (دنباله) (میلیون ریال)

شرح	۱۳۹۷	۱۳۹۸	۱۳۹۹	۱۴۰۰
(مصوب)				
دریافتی‌ها				
از محل درآمدهای استانی	۱۷۰۰۰۰۰۰	۲۱۲۳۵۰۷۴	۲۳۵۳۷۶۹۶	۳۸۹۸۴۵۴۰
از محل درآمد ملی
پرداختی‌ها				
هزینه‌های	۹۲۷۰۰۴۶	۹۵۸۲۳۸۰	۱۳۳۵۲۱۰۸
تملك دارایی‌های سرمایه‌ای	۷۱۴۸۵۲۰	۱۶۴۸۸۰۸۸	۱۵۱۹۲۲۰۰	۲۹۴۲۹۲۴۰
(عملکرد)				
دریافتی‌ها				
از محل درآمدهای استانی	۱۶۰۰۰۰۰۰	۱۹۳۸۵۰۷۹	۲۸۲۶۳۷۶۳	۴۹۴۹۶۲۵۸
از محل درآمد ملی
پرداختی‌ها				
هزینه‌های	۸۲۷۴۳۷۷	۹۵۷۷۳۶۴	۱۳۱۱۱۷۱۵
تملك دارایی‌های سرمایه‌ای	۲۹۶۰۸۶۱	۷۵۴۶۶۲۷	۶۹۳۳۶۷۸	۱۷۶۸۴۵۰۷

ماخذ- سازمان مدیریت و برنامه‌ریزی استان مازندران.

۲-۲۰- درآمدهای عمومی استان برحسب قسمت، بخش و بند (میلیون ریال)

۱۳۹۶	۱۳۹۵	۱۳۹۰	۱۳۸۵	شرح
				(مصوب)
۱۵۶۵۸۶۵۹/۰	۱۴۸۵۴۹۴۵/۰	۳۹۰۲۵۰۸	۱۵۲۰۰۱	جمع
۱۵۶۵۷۷۵۹/۰	۱۴۸۵۳۵۷۵/۰	۳۸۰۸۸۲۹۵	۱۴۶۴۲۳۵	قسمت اول: درآمدها
۱۳۳۶۶۶۲۷/۰	۱۲۶۶۸۰۵۵/۰	۳۲۷۷۰۶۰	۱۲۱۰۴۹۲	بخش اول: درآمدهای مالیاتی
۲۴۰۲۶۲۶/۰	۱۷۵۰۹۶۰/۰	۹۹۶۰۹۰	۳۲۸۵۲۷	بند اول - مالیات بر اشخاص حقوقی
۴۶۳۶۵۱۷/۰	۳۷۵۱۹۵۰/۰	۱۳۰۳۱۲۵	۴۹۸۷۳۱	بند دوم - مالیات بر درآمد
۶۱۰۴۵۵/۰	۴۸۰۴۷۵/۰	۲۷۳۱۰۸	۱۱۲۶۳۷	بند سوم - مالیات بر ثروت
۰/۰	۰/۰	۰	۰	بند چهارم - مالیات بر واردات
۵۷۱۷۰۲۹/۰	۶۶۸۴۶۷۰/۰	۷۰۴۷۳۶	۲۷۰۵۹۷	بند پنجم - مالیات بر کالاها و خدمات
۰/۰	۰/۰	۰	۰	بخش دوم: درآمد ناشی از کمک‌های اجتماعی
۳۴۷/۰	۱۳۰۵/۰	۱۰۲۱۶	۳۹۱۷	بخش سوم: درآمدهای حاصل از مالکیت دولت
				بخش چهارم: درآمدهای حاصل از خدمات و فروش کالا
۱۰۹۷۵۱۵/۰	۸۵۵۱۷۰/۰	۴۳۴۴۸۰	۱۷۲۸۹۹	بخش پنجم: درآمدهای حاصل از جرایم و خسارت
۹۶۹۰۸۵/۰	۱۰۹۴۱۹۵/۰	۱۰۸۸۱۶۶	۴۷۴۵۵	بخش ششم: درآمدهای متفرقه
۲۲۴۱۸۵/۰	۲۳۴۸۵۰/۰	۵۷۶۷۳	۲۹۴۷۲	قسمت دوم: منابع حاصل از واگذاری دارایی‌های سرمایه‌ای
۹۰۰/۰	۱۳۷۰/۰	۱۴۲۱۳	۵۵۷۷۶	قسمت سوم: منابع حاصل از واگذاری دارایی‌های مالی
۰/۰	۰/۰	۰	۰	(عملکرد)
۱۴۰۳۶۰۸۲/۷	۱۲۶۳۳۰۴۹/۱	۳۹۰۲۵۰۸	...	جمع
۱۴۰۳۴۲۶۹/۰	۱۲۶۳۱۶۸۰/۱	۳۸۸۸۲۹۵	...	قسمت اول: درآمدها
۱۲۵۹۳۴۶۲/۸	۱۱۲۱۲۴۰۱/۶	۳۲۷۷۰۶۰	...	بخش اول: درآمدهای مالیاتی
۲۳۴۴۳۳۷/۵	۲۰۴۳۸۲۶/۵	۹۹۶۰۹۰	...	بند اول - مالیات بر اشخاص حقوقی
۳۷۸۹۹۶۱/۴	۳۹۶۴۶۰۳/۸	۱۳۰۳۱۲۵	...	بند دوم - مالیات بر درآمد
۷۹۰۵۳۵/۷	۵۸۸۵۸۶/۳	۲۷۳۱۰۸	...	بند سوم - مالیات بر ثروت
۰/۰	۰/۰	۰	...	بند چهارم - مالیات بر واردات
۵۶۶۸۶۲۸/۲	۴۶۱۵۳۸۵/۰	۷۰۴۷۳۷	...	بند پنجم - مالیات بر کالاها و خدمات

سالنامه آماری استان مازندران ۱۴۰۰ ————— ۲۰- بودجه عمومی استان

۲-۲۰- درآمدهای عمومی استان برحسب قسمت، بخش و بند (دنباله) (میلیون ریال)

شرح	۱۳۸۵	۱۳۹۰	۱۳۹۵	۱۳۹۶
بخش دوم: درآمد ناشی از کمک‌های اجتماعی	***	۰	۰/۰	۰/۰
بخش سوم: درآمدهای حاصل از مالکیت دولت	***	۱۰۲۱۶	۷۵۰/۰	۶۴۷/۳
بخش چهارم: درآمدهای حاصل از خدمات و فروش کالا	***	۴۳۴۴۸۰	۹۰۳۹۰۵/۸	۱۰۳۱۲۶۸/۲
بخش پنجم: درآمدهای حاصل از جرایم و خسارت	***	۱۰۸۸۶۶	۴۷۲۵۸۷/۸	۳۸۸۸۶۶/۳
بخش ششم: درآمدهای متفرقه	***	۵۷۶۷۳	۴۲۰۳۴/۹	۳۰۰۲۴/۴
قسمت دوم: منابع حاصل از واگذاری دارایی‌های سرمایه‌ای	***	۱۴۲۱۳	۱۳۶۹/۰	۱۸۱۳/۷
قسمت سوم: منابع حاصل از واگذاری دارایی‌های مالی	***	۰	۰/۰	۰/۰

۲۰- بودجه عمومی استان - سالنامه آماری استان مازندران ۱۴۰۰

۲-۲۰- درآمدهای عمومی استان برحسب قسمت، بخش و بند (دنباله) (میلیون ریال)

۱۴۰۰	۱۳۹۹	۱۳۹۸	۱۳۹۷	شرح
				(مصوب)
۴۰۰۰۲۸۰	۲۳۵۳۷۶۹۶	۲۱۲۳۵۰۷۴	۱۶۶۵۶۹۳۶/۰	جمع
۳۹۹۲۰۸۰	۲۳۵۳۷۶۹۶	۲۱۲۳۴۵۷۴	۱۶۶۵۶۴۳۶/۰	قسمت اول: درآمدها
۳۶۶۱۶۷۰	۲۰۳۲۷۵۴۶	۱۸۵۲۶۹۰۱	۱۴۳۷۴۴۰۴/۰	بخش اول: درآمدهای مالیاتی
۳۶۱۹۰۴۰	۲۵۲۶۰۵۷	۲۰۲۳۶۲۴	۲۲۷۳۸۱۱/۰	بند اول - مالیات بر اشخاص حقوقی
۲۲۰	۶۰۹۴۰۸۷	۵۳۶۵۳۱۹	۵۰۳۳۴۰۹/۰	بند دوم - مالیات بر درآمد
۴۲۴۱۰	۲۰۳۲۰۹۲	۸۹۸۰۴۴	۸۵۱۳۶۸/۰	بند سوم - مالیات بر ثروت
.	.	.	۰/۰	بند چهارم - مالیات بر واردات
.	۹۶۷۵۳۱۰	۱۰۲۳۹۹۱۴	۶۲۱۵۸۱۶/۰	بند پنجم - مالیات بر کالاها و خدمات
.	.	.	۰/۰	بخش دوم: درآمد ناشی از کمک‌های اجتماعی
.	۱۳۶۲	۹۱۰	۱۰۰۰/۰	بخش سوم: درآمدهای حاصل از مالکیت دولت
				بخش چهارم: درآمدهای حاصل از خدمات و
۲۰۰۰۰	۱۶۹۱۰۰۴	۱۱۴۵۱۵۰	۱۱۹۰۸۵۴/۰	فروش کالا
				بخش پنجم: درآمدهای حاصل از جرایم و
۵۱۰	۱۱۷۹۶۳۳	۱۰۶۱۴۰۶	۷۵۵۴۰۰/۰	خسارت
۳۳۷۹۰۰	۳۳۸۱۶۱	۵۰۰۲۰۷	۳۳۴۷۷۸/۰	بخش ششم: درآمدهای متفرقه
				قسمت دوم: منابع حاصل از واگذاری
۸۲۰۰	.	۵۰۰	۵۰۰/۰	دارایی‌های سرمایه‌ای
				قسمت سوم: منابع حاصل از واگذاری
.	.	.	۰/۰	دارایی‌های مالی
				(عملکرد)
۱۲۱۱۸۴۲۸	۲۸۴۱۸۶۸۴	۱۹۴۳۲۶۲۴	۱۵۵۳۰۹۸۳/۳	جمع
۱۲۱۱۸۴۲۸	۲۸۴۱۵۲۹۵	۱۹۴۳۲۵۶۲	۱۵۵۲۹۷۸۴/۲	قسمت اول: درآمدها
۱۲۰۵۹۱۳۲	۲۵۶۳۶۵۴۲	۱۶۹۴۱۳۷۷	۱۳۷۶۸۶۰۴/۳	بخش اول: درآمدهای مالیاتی
۱۱۲۳۲۶۸۴	۴۴۰۱۸۶۰	۲۷۷۷۳۵۵	۲۲۸۶۰۹۳/۴	بند اول - مالیات بر اشخاص حقوقی
۱۲۰۴۴۳	۸۷۹۸۳۲۵	۵۵۲۱۰۷۱	۴۳۰۰۲۱۷/۱	بند دوم - مالیات بر درآمد
۷۰۶۰۰۵	۳۱۸۹۰۱۹	۱۵۸۹۶۷۱	۱۱۱۹۳۸۵/۷	بند سوم - مالیات بر ثروت
.	.	.	۰/۰	بند چهارم - مالیات بر واردات
.	۹۲۳۷۳۳۸	۷۰۵۳۲۷۹	۶۰۶۲۹۰۸/۰	بند پنجم - مالیات بر کالاها و خدمات

سالنامه آماری استان مازندران ۱۴۰۰ - - - - - ۲۰- بودجه عمومی استان

۲-۲۰- درآمدهای عمومی استان بر حسب قسمت، بخش و بند (دنباله) (میلیون ریال)

شرح	۱۳۹۷	۱۳۹۸	۱۳۹۹	۱۴۰۰
بخش دوم: درآمد ناشی از کمک‌های اجتماعی	۰/۰	۰	۰	۰
بخش سوم: درآمدهای حاصل از مالکیت دولت	۱۱۲۳/۱	۶۲۲	۳۲۱	۰
بخش چهارم: درآمدهای حاصل از خدمات و فروش کالا	۱۲۸۷۷۹۸/۴	۱۴۲۷۲۱۱	۱۶۰۷۶۹۸	۶۹۵۷
بخش پنجم: درآمدهای حاصل از جرایم و خسارت ..	۴۳۹۶۶۶/۱	۹۶۵۴۱۴	۱۱۲۸۹۹۶	۳۳۳
بخش ششم: درآمدهای متفرقه	۳۲۵۹۲/۳	۹۷۹۳۸	۵۱۸۳۵	۵۲۰۰۶
قسمت دوم: منابع حاصل از واگذاری دارایی‌های سرمایه‌ای	۱۱۹۹/۰	۶۲	۳۳۸۸	۰
قسمت سوم: منابع حاصل از واگذاری دارایی‌های مالی	۰/۰	۰	۰	۰

ماخذ- سازمان مدیریت و برنامه‌ریزی استان مازندران.

-سازمان امور اقتصادی و دارایی استان مازندران.

-اداره کل امور مالیاتی استان مازندران.

۲۰- بودجه عمومی استان - سالنامه آماری استان مازندران ۱۴۰۰

۲۰-۲ عملکرد اعتبارات هزینه‌ای دستگاه‌های اجرایی استان از محل درآمد عمومی^(۱)

(میلیون ریال)

۱۳۹۶	۱۳۹۵	۱۳۹۰	۱۳۸۵	شرح
۵۶۴۳۰۵۶	۵۱۶۱۹۳۵	۳۲۹۱۹۱۷	۵۱۷۶۷۹۶	جمع
۵۰۱۲۴	۴۴۵۳۸	.	۱۸۳۵۴	شرکت آب و فاضلاب
.	.	.	۳۴۷۷۵۱۶	آموزش و پرورش
۳۷۰۳۵	۳۳۶۶۰	۱۰۹۷۶	۵۷۷۰	استاندارد و تحقیقات صنعتی
۶۳۶۹۹۷	۵۹۴۱۶۷	۲۳۴۷۸۹	۹۰۴۱۵	استانداری
۴۳۵۹۵۸	۳۹۶۳۶۵	۱۷۶۱۳۴	۵۰۷۲۰	سازمان زندان‌ها و اقدامات تأمینی و تربیتی
۸۹۶۰۲	۷۷۲۷۱	۲۸۱۸۶	۱۲۵۲۲	امور اقتصادی و دارایی
.	.	۱۴۷۷۹۷	۶۴۱۲۰	امور مالیاتی
۱۲۹۴۵۱	۹۴۷۴۱	۳۳۱۰۳	۱۵۲۲۴	انتقال خون
۶۶۸۷۸	۵۷۳۳۶	۲۹۸۰۲	۱۰۱۲۰	اوقاف و امور خیریه
۲۱۷۳۴۹	۱۵۴۴۰۷	۶۳۹۱۸	۲۷۶۲۶	صنعت، معدن و تجارت
.	.	.	۷۲۱۶۰۰	بنیاد شهید و امور ایثارگران
۴۵۴۱۸۶	۴۰۱۳۳۴	۱۴۵۴۴۳	۹۴۳۸۰	بهبودی
۷۵۹۵۸	۶۳۱۳۲	۱۶۸۴۵	۸۳۳۰	پزشکی قانونی
۹۵۳۸۷	۸۶۲۰۲	۳۷۳۶۲	۱۴۵۶۰	تبلیغات اسلامی
۱۵۵۲۵۷	۱۴۶۳۲۹	۶۸۹۰۹	۱۶۸۱۰	ورزش و جوانان
۱۵۵۲۴۶	۱۳۴۱۹۵	۴۶۸۷۶	۲۴۵۱۲	تعاون، کار و رفاه اجتماعی
.	.	۴۳۶۱۲	۲۲۰۰۹	ثبت احوال
.	.	۹۱۸۷۸	۳۸۸۲۰	ثبت اسناد و املاک
۹۹۲۹۰۳	۸۹۷۶۸۱	۳۶۰۱۰۴	۱۵۶۷۷۲	جهاد کشاورزی
۱۱۲۹۰	۱۰۵۸۲	۲۷۱۰	۸۲۷	حوزه هنری تبلیغات اسلامی
۲۲۰۵۰۴	۱۹۱۳۹۶	۵۹۶۴۲	۲۵۰۱۰	دامپزشکی
۱۹۸۷۲۷	۳۵۳۳۹۳	۱۲۴۳۹۴	۴۹۹۳۳	راه و شهرسازی
۴۶۷۸۳	۴۰۵۲۴	۹۲۸۰	۲۵۲۹	سازمان بازرسی

سالنامه آماری استان مازندران ۱۴۰۰ ————— ۲۰- بودجه عمومی استان

۲-۲۰- عملکرد اعتبارات هزینه‌ای دستگاه‌های اجرایی استان از محل درآمد عمومی^(۱) (دنباله)

(میلیون ریال)

۱۳۹۶	۱۳۹۵	۱۳۹۰	۱۳۸۵	شرح
۲۷۰۴۰۹	۲۴۹۸۳۲	۸۸۴۴۴	۳۶۱۱۹	شیلات
۱۲۱۸۷۲	۱۱۳۵۴۲	۴۴۲۴۳	۲۰۶۸۵	فرهنگ و ارشاد اسلامی
.	.	۲۸۳۳۶	۱۱۳۸۰	گمرک
۲۲۵۶۲۴	۱۹۳۸۷۸	۵۳۸۶۰	۲۵۴۱۲	حفاظت محیط زیست
۶۹۴۶	۷۳۴	.	۱۸۳۸۱	مدیریت و برنامه‌ریزی
۶۹۰۵۸۶	۶۱۰۳۸۲	۲۴۸۷۶۸	۹۱۹۶۰	منابع طبیعی
۱۴۸۰۵۰	۱۲۹۳۵۶	۴۰۱۳۴	۹۷۳۰	میراث فرهنگی و گردشگری
۵۳۴۳۶	۴۶۹۹۶	۱۳۰۳۲	۸۱۵۵	نوسازی، توسعه و تجهیز مدارس
۵۴۵۵۴	۴۶۹۶۳	۱۳۹۱۰	۶۴۹۵	هواشناسی
۱۹۴۴	.	.	.	عشایر

۲۰- بودجه عمومی استان - سالنامه آماری استان مازندران ۱۴۰۰

۲۰-۳ عملکرد اعتبارات هزینه‌ای دستگاه‌های اجرایی استان از محل درآمد عمومی^(۱) (دنباله)

(میلیون ریال)

شرح	۱۳۹۷	۱۳۹۸	۱۳۹۹	۱۴۰۰ ^(۳)
جمع	۵۹۳۲۶۲۶	۸۲۷۴۳۷۶	۹۵۷۱۳۸۶	۱۳۱۱۱۷۱۵
شرکت آب و فاضلاب	۷۴۱۲۳	۷۶۵۲۹	.	.
آموزش و پرورش
استاندارد و تحقیقات صنعتی	۴۱۹۸۷	۴۹۶۰۵	۷۲۹۹۸	۱۰۳۱۳۵
استانداری	۶۸۶۳۲۲	۸۲۰۳۹۲	۱۰۸۶۹۵۰	۱۴۸۶۴۰۲
سازمان زندان‌ها و اقدامات تامینی و تربیتی	۴۷۱۸۱۰	۵۵۷۸۱۸	۶۹۲۶۹۰	۹۲۸۳۲۶
امور اقتصادی و دارایی	۹۳۱۶۵	۱۱۷۴۷۱	۱۷۶۱۳۳	۲۲۴۴۶۸
امور مالیاتی
انتقال خون	۱۳۶۹۵۵	۱۷۵۱۷۹	۲۶۰۵۲۹	۳۶۵۰۲۹
اوقاف و امور خیریه	۷۵۴۰۷	۹۷۶۴۷	۱۲۶۸۷۷	۱۷۵۹۶۴
صنعت، معدن و تجارت	۲۲۷۲۷۹	۳۰۸۴۱۹	۳۹۴۲۶۴	۵۷۸۵۳۰
بنیاد شهید و امور ایثارگران
بهبودی	۴۸۱۳۲۶	۶۲۶۳۷۶	۸۳۳۹۷۲	۱۱۵۴۲۷۸
پزشکی قانونی	۷۷۲۸۲	۹۹۴۵۹	۱۱۵۶۰۵	۱۷۰۷۴۹
تبلیغات اسلامی	۱۰۳۴۶۴	۱۲۴۱۵۶	۱۵۸۶۵۱	۲۲۶۳۵۲
ورزش و جوانان	۱۵۷۴۰۹	۲۰۴۵۹۳	۲۸۱۷۸۰	۳۹۳۹۷۴
تعاون، کار و رفاه اجتماعی	۱۶۴۴۶۰	۲۱۲۶۵۴	۳۲۵۴۳۸	۴۶۳۶۲۴
ثبت احوال
ثبت اسناد و املاک
جهاد کشاورزی	۱۰۱۳۵۱۶	۲۰۳۴۵۶۲	۱۷۷۷۴۲۹	۲۳۲۳۲۷۶
حوزه هنری تبلیغات اسلامی	۱۳۳۵۰	۱۵۷۱۱	۲۲۷۲۱	۲۸۰۱۴
دامپزشکی	۲۳۹۹۹۴	۲۹۸۹۸۴	۳۴۴۳۶۰	۶۶۰۶۶۳
راه و شهرسازی	۱۸۶۱۲۳	۲۲۸۰۴۱	۳۲۰۶۹۰	۴۱۹۲۵۰
سازمان بازرسی	۴۸۷۰۶	۶۲۳۷۵	۹۳۰۰۱	۱۱۶۳۸۴

سالنامه آماری استان مازندران ۱۴۰۰ ————— ۲۰- بودجه عمومی استان

۳-۲۰- عملکرد اعتبارات هزینه‌ای دستگاه‌های اجرایی استان از محل درآمد عمومی^(۱) (دنباله)

(میلیون ریال)

شرح	۱۳۹۷	۱۳۹۸	۱۳۹۹	۱۴۰۰ ^(۳)
شیلات	۲۴۹۳۳۳	۳۳۴۰۲۰	۴۲۱۴۹۲	۵۳۴۰۰۵
فرهنگ و ارشاد اسلامی	۱۲۸۱۹۶	۱۷۰۱۴۴	۲۲۳۵۵۶	۳۲۹۹۷۴
گمرک
حفاظت محیط زیست	۲۲۴۵۶۵	۳۲۰۴۹۷	.	.
مدیریت و برنامه‌ریزی
منابع طبیعی	۷۴۸۸۸۶	۹۶۸۷۹۱	۱۲۸۵۷۶۷	۱۶۲۶۲۰۰
میراث فرهنگی و گردشگری	۱۶۳۵۲۵	۲۰۹۳۲۴	۳۱۱۲۴۲	۴۴۱۲۶۷
نوسازی، توسعه و تجهیز مدارس	۵۹۲۱۴	۷۹۱۷۷	۱۱۲۸۲۹	۱۶۹۰۷۶
هواشناسی	۶۲۰۹۲	۷۶۳۸۴	۱۲۳۸۶۸	۱۷۷۱۹۲
عشایر	۴۱۳۸	۶۰۶۹	۸۵۴۴	۱۵۵۸۴

(۱) عدد صفر در سال‌های مختلف نشان دهنده‌ی ملی شدن اعتبار دستگاه‌های اجرایی می‌باشد.

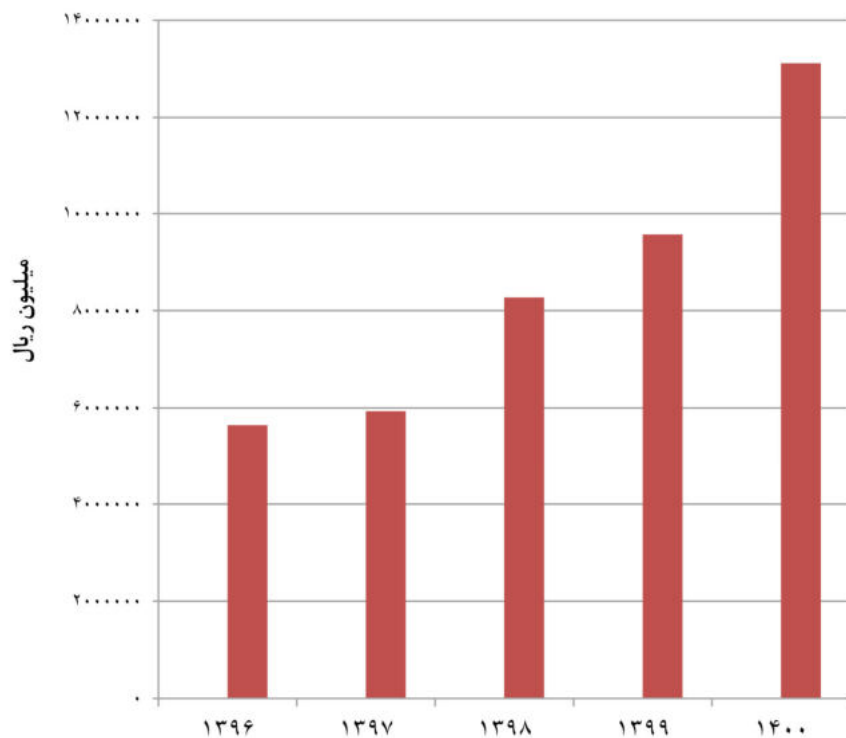
(۲) مبلغ ۵۵۹۷۳۷ میلیون ریال از محل ردیف ۱۳ جدول ۱۴ قانون بودجه سال ۱۴۰۰ (پاداش پایان خدمت بازنشستگان

۱۳۹۹ از محل منابع هدفمندی یارانه‌ها) در عملکرد هزینه ای لحاظ شده است.

ماخذ- سازمان مدیریت و برنامه‌ریزی استان مازندران.

نمودار ۲۰-۱- عملکرد اعتبارات هزینه‌ای دستگاه‌های اجرایی استان از

محل درآمد عمومی سال‌های ۱۳۹۶-۱۴۰۰



(مبنا: جدول ۲۰-۳)

سالنامه آماری استان مازندران ۱۴۰۰ ————— ۲۰- بودجه عمومی استان

۴-۲۰- عملکرد اعتبارات تملک دارایی‌های سرمایه‌ای دستگاه‌های اجرایی استان از محل درآمد

عمومی (میلیون ریال)

۱۳۹۶	۱۳۹۵	۱۳۹۰	۱۳۸۵	شرح
۶۵۱۱۳۱۶	۴۸۰۱۱۷۱/۰	۴۰۹۰۱۷۱	***	جمع
۱۰۲۵۶۹۴	۵۵۸۲۵۶/۰	۷۲۸۱۸۳	***	شرکت آب و فاضلاب
۲۲۱۶۵	۱۶۰۰۰/۰	۹۵۰	***	آموزش و پرورش
۱۱۰۰	۱۲۶۷/۰	۱۲۰۰	***	استاندارد و تحقیقات صنعتی
۸۷۵۳۴	۱۲۸۵۰۴/۰	۴۷۶۷۴	***	استاندارد
۲۸۶۵۸	۱۲۴۰۸/۰	۱۳۵۲۰	***	سازمان زندان‌ها و اقدامات تأمینی و تربیتی
۱۳۰۰	۱۵۰۰/۰	۲۹۰۰	***	امور اقتصادی و دارایی
۲۱۲۰	۵۴۳۲/۰	۴۶۲۰	***	امور مالیاتی
۱۱۳۹۰	۶۱۸۱/۰	۱۰۶۴۸	***	انتقال خون
۷۲۹۸	۷۴۵۰/۰	۴۷۳۷۶	***	اوقاف و امور خیریه
۹۲۳۵	۱۲۵۷۸/۰	۴۲۱۰	***	صنعت، معدن و تجارت
۴۲۸۹۶	۲۱۱۷۶/۰	۴۳۹۶۴	***	بنیاد شهید و امور ایثارگران
۳۶۹۸۰	۵۸۲۴۸/۰	۱۵۵۷۰	***	بهبودی
۲۴۸۰	۵۳۶۷/۰	۴۰۰	***	پزشکی قانونی
۱۶۱۰۹	۶۷۲۱۲/۰	۲۲۳۴۸	***	تبلیغات اسلامی
۱۷۰۶۰۲	۱۲۰۴۴۴/۶	۱۱۳۱۳۰	***	ورزش و جوانان
۲۵۷۹	۳۲۱۴/۰	۲۵۷۰	***	تعاون، کار و رفاه اجتماعی
۴۸۴۰	۲۴۳۵/۰	۴۷۱۶	***	ثبت احوال
۶۴۰۶	۶۳۴۰/۰	۵۵۶۰	***	ثبت اسناد و املاک
۳۶۶۶۳۶	۱۵۷۴۶۸/۰	۱۱۰۶۱۸	***	سازمان جهاد کشاورزی
۱۸۵۴	۷۳۲/۰	۲۵۶۴	***	حوزه هنری تبلیغات اسلامی
۳۰۴۹۴	۲۸۵۸۹/۰	۹۷۸۶	***	دامپزشکی
۸۴۱۶۳	۴۳۹۹۸۵/۰	۱۶۰۸۴۰	***	دانشگاه
۸۶۹۲۷۹	۵۸۱۶۵۰/۴	۷۶۷۷۰۱	***	راه و شهرسازی
۲۰۰۰	۱۰۰۰/۰	۲۵۶۱	***	سازمان بازرسی
x	x	x	x	سازمان چای

۲۰- بودجه عمومی استان - سالنامه آماری استان مازندران ۱۴۰۰

۴-۲۰- عملکرد اعتبارات تملک دارایی‌های سرمایه‌ای دستگاه‌های اجرایی استان از محل درآمد

عمومی (دنباله) (میلیون ریال)

۱۳۹۶	۱۳۹۵	۱۳۹۰	۱۳۸۵	شرح
۳۴۰۶۵	۷۱۴۶۶/۰	۱۱۸۵۲	.	شیلات
۲۴۰۲۸	۱۲۲۲۱/۰	۱۵۱۴۵	.	فرهنگ و ارشاد اسلامی
۱۸۸۷	۱۰۰۰/۰	۴۰۰۶	.	گمرک
۳۸۴۵۹	۱۳۱۲۸/۰	۱۶۴۷۲	.	حفاظت محیط زیست
۶۴۰۰	۱۳۷۵۷/۷	.	.	مدیریت و برنامه ریزی
۸۰۲۲۴	۹۰۶۷۵/۴	۳۶۵۷۶	.	منابع طبیعی
۱۱۹۳۱۷	۵۰۸۳۸/۰	۴۸۶۳۰	.	میراث فرهنگی و گردشگری
۲۲۳۱۷۳	۸۶۶۱۹/۰	۱۴۰۹۱۰	.	نوسازی، توسعه و تجهیز مدارس
۹۴۹۰	۶۴۰۰/۰	۶۶۶۰	.	هواشناسی
۳۱۴۰۴۶۱	۳۲۱۱۶۲۹/۰	۱۶۸۶۳۱۱	.	سایر دستگاه‌ها

سالنامه آماری استان مازندران ۱۴۰۰ ————— ۲۰- بودجه عمومی استان

۴-۲۰- عملکرد اعتبارات تملک دارایی‌های سرمایه‌ای دستگاه‌های اجرایی استان از محل درآمد

عمومی (دنباله) (میلیون ریال)

شرح	۱۳۹۷	۱۳۹۸	۱۳۹۹	۱۴۰۰
جمع	۱۱۰۸۴۲۶۵/۴	۷۵۴۵۶۲۷	۶۹۳۳۶۷۸	۱۷۶۸۴۵۰۷
شرکت آب و فاضلاب	۱۳۲۸۹۴۷/۰	۷۹۱۶۹۲	۳۹۳۷۰۴	۱۲۵۹۳۷۳
آموزش و پرورش	۱۶۵۱۱/۰	۳۱۰۰	۱۹۴۲۰۶	۱۹۱۹۹۳
استاندارد و تحقیقات صنعتی	۴۰۰/۰	۱۱۵۹	۱۰۵۰	۱۸۵۰
استانداری	۲۶۳۸۰/۰	۴۰۳۳۴	۴۰۹۳۵	۴۵۹۰۳
سازمان زندان‌ها و اقدامات تأمینی و تربیتی	۱۰۳۳۰/۰	۶۲۰۰	۳۵۱۸۰	۱۰۱۶۰۰
امور اقتصادی و دارایی	۱۰۰۰/۰	۲۵۱۱	۳۴۰۰	۴۳۰۷
امور مالیاتی	۸۵۰/۰	.	.	.
انتقال خون	۴۶۴۸/۰	۶۵۲۵	۱۲۵۵۰	۲۴۴۲۷
اوقاف و امور خیریه	۱۲۴۱۰/۰	۱۰۸۵۰	۱۱۸۷۵	۲۸۳۹۰
صنعت، معدن و تجارت	۴۱۳۰/۰	۴۵۶۸	۴۸۴۰	۵۸۶۰۴
بنیاد شهید و امور ایثارگران	۲۵۱۷۵/۰	۱۰۲۷۸	۱۷۳۸۰	۵۵۹۸۰
بهبودی	۲۰۱۵۳/۰	۱۱۷۹۹۴	۳۴۵۹۰	۶۲۳۵۸
پزشکی قانونی	۸۱۰/۰	۱۱۵۰	۱۴۰۰	۵۱۵۰
تبلیغات اسلامی	۱۸۵۵۰/۰	۹۲۱۳	۲۴۳۳۲	۵۳۵۷۵
ورزش و جوانان	۱۸۷۹۰۵۴/۰	۸۵۲۱۷	۱۹۸۶۶۹	۱۰۳۵۰۳۲
تعاون، کار و رفاه اجتماعی	۱۵۸۰/۰	۱۷۱۰	۲۵۰۰	۴۰۸۲۷
ثبته احوال	۱۷۶۰/۰	۱۷۲۵	۳۴۰۰	۴۷۵۰
ثبته اسناد و املاک	۱۹۶۰/۰	۴۳۲۰	۳۸۰۰	۹۲۵۰
سازمان جهاد کشاورزی	۲۸۵۸۱۵/۰	۶۹۳۰۴۰	۴۵۵۵۳۹	۷۷۳۴۴۹
حوزه هنری تبلیغات اسلامی	۴۹۵۰/۰	۷۷۰	۲۶۰۰	۴۲۱۷
دامپزشکی	۱۵۸۰۰/۰	۱۴۶۲۲	۲۲۰۸۵	۳۳۴۷۵
دانشگاه	۱۵۷۰۴۰/۵	۱۷۹۱۲۹	۱۰۰۰	.
راه و شهرسازی	۹۴۷۳۱۹/۰	۱۱۷۹۱۶۴	۳۷۰۸۲۲	۱۰۵۵۶۸۸
سازمان بازرسی	۲۵۰/۰	۳۰۰	۶۵۰	۳۹۰۰
سازمان چای	×	×	×	×

۲۰- بودجه عمومی استان - سالنامه آماری استان مازندران ۱۴۰۰

۴-۲۰- عملکرد اعتبارات تملک دارایی‌های سرمایه‌ای دستگاه‌های اجرایی استان از محل درآمد

				عمومی (دنباله)
				(میلیون ریال)
۱۴۰۰	۱۳۹۹	۱۳۹۸	۱۳۹۷	شرح
۲۰۵۴۷۵	۴۱۹۹۵	۷۳۵۳۳	۲۴۹۲۹/۰	شیلات
۱۹۵۲۰	۱۴۸۰۰	۱۴۴۴۰	۱۴۸۸۱/۰	فرهنگ و ارشاد اسلامی
.	.	۴۷۸۵۰	۵۰/۰	گمرک
۶۷۰۳۳	۳۸۶۷۴	۲۰۱۳۵	۲۳۰۱۵/۰	حفاظت محیط زیست
۱۸۰۲۷	۷۴۰۰	۵۷۰۰	۱۹۷۲۴۹/۰	مدیریت و برنامه‌ریزی
۱۷۶۵۴۴	۹۲۱۵۶	۷۷۵۶۱	۸۴۸۸۱/۰	منابع طبیعی
۱۰۴۳۹۰	۶۷۹۸۹	۵۸۸۷۹	۷۹۷۱۲/۰	میراث فرهنگی و گردشگری
۵۱۵۳۸۹	۴۶۵۳۷۶	۳۰۸۲۱۱	۲۲۰۲۶۵/۱	نوسازی، توسعه و تجهیز مدارس
۳۵۴۲۴	۱۷۷۳۹	۹۹۰۳	۱۰۶۳۱/۰	هواشناسی
۱۱۶۸۸۶۰۷	۴۳۵۱۰۴۲	۳۷۶۳۸۴۴	۵۶۶۲۸۲۹/۸	سایر دستگاه‌ها

ماخذ- سازمان مدیریت و برنامه‌ریزی استان مازندران.

۵-۲۰- اعتبارات تملک دارایی‌های سرمایه‌ای (عمرانی) برحسب امور (میلیون ریال)

۱۳۹۷	۱۳۹۶	۱۳۹۵	شرح
			(مصوب)
۱۶۱۹۲۴۳۵	۱۲۸۶۲۲۳۳	۹۶۱۱۱۱۹	جمع
۴۱۷۴۰۹	۴۹۰۱۲۷	۷۵۸۶۱۲	امور خدمات عمومی
۱۸۸۱۰	۴۲۰۰۰	۳۷۹۵۰	امور دفاعی و امنیتی
۱۳۰۰۰	۳۵۰۰۰	۵۲۰۰۰	امور قضایی
۷۲۲۵۱۸۵	۶۰۹۰۲۲۴	۳۲۳۶۵۸۰	امور اقتصادی
۲۲۴۶۰	۴۶۰۸۰	۲۰۲۶۰	امور محیط زیست
۴۹۸۹۱۶۵	۳۹۸۵۴۰۲	۳۷۶۶۱۷۴	امور مسکن، عمران شهری و روستایی
۲۵۰۰۳۰	۲۴۱۵۶۰	۵۰۰۴۶۰	امور سلامت
۲۷۸۴۹۶۹	۱۴۶۲۲۵۶	۸۸۶۳۲۵	امور فرهنگی، تربیت بدنی و گردشگری ...
۳۹۹۸۸۴	۳۴۹۴۳۹	۲۴۶۱۰۷	امور آموزش و پژوهش
۷۱۵۲۳	۱۲۰۱۴۵	۱۰۶۶۵۰	امور رفاه اجتماعی
			(عملکرد)
۱۱۰۸۴۲۶۶	۶۵۱۱۳۱۶	۴۸۰۱۱۷۱	جمع
۳۵۲۶۸۰	۴۱۹۳۶۹	۶۷۱۳۳۷	امور خدمات عمومی
۱۷۳۳۷	۳۰۲۷۰	۱۷۹۰۰	امور دفاعی و امنیتی
۸۹۸۰	۲۷۸۰۸	۱۴۹۵۰	امور قضایی
۴۶۹۱۷۸۸	۲۸۰۲۱۹۳	۱۱۰۹۷۴۹	امور اقتصادی
۲۲۳۶۰	۳۵۴۷۳	۹۶۵۰	امور محیط زیست
۳۲۱۹۳۷۴	۲۰۹۸۱۵۷	۲۰۳۳۷۸۵	امور مسکن، عمران شهری و روستایی
۱۱۱۴۴۳	۹۲۷۵۵	۴۳۹۰۵۴	امور سلامت
۲۳۵۵۹۹۸	۷۲۲۱۸۵	۳۴۱۶۵۵	امور فرهنگی، تربیت بدنی و گردشگری ...
۲۴۷۴۷۹	۲۰۴۰۹۷	۹۹۰۸۵	امور آموزش و پژوهش
۵۶۸۲۷	۷۹۰۰۹	۶۴۰۰۶	امور رفاه اجتماعی

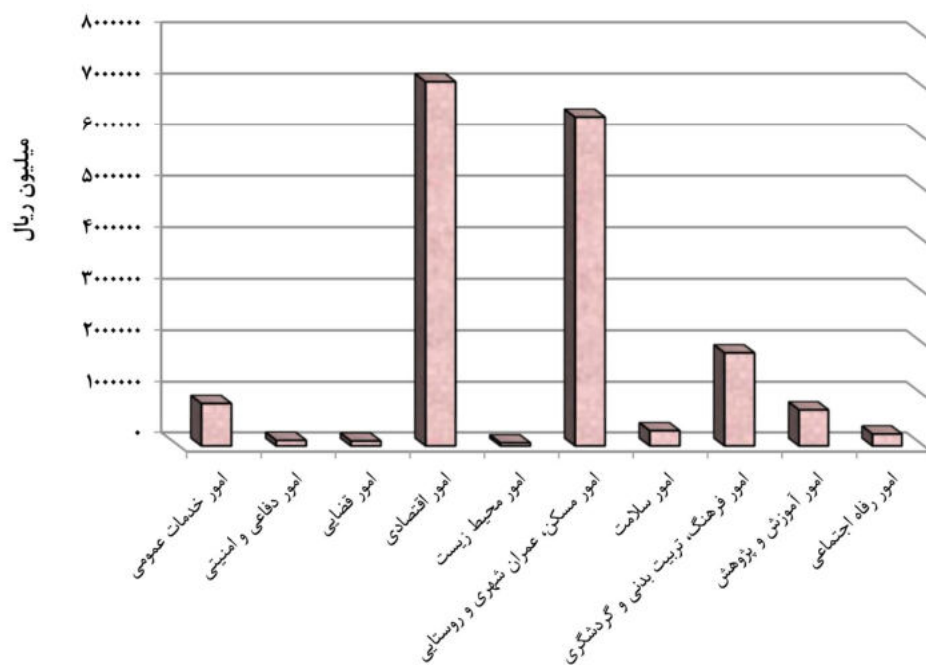
۲۰- بودجه عمومی استان - سالنامه آماری استان مازندران ۱۴۰۰

۵-۲۰- اعتبارات تملک دارایی‌های سرمایه‌ای (عمرانی) برحسب امور (دنباله) (میلیون ریال)

۱۴۰۰	۱۳۹۹	۱۳۹۸	شرح
			(مصوب)
۲۹۴۲۹۲۴۰	۱۴۳۶۴۷۶۹	۱۶۳۷۱۸۱۶	جمع
۹۹۸۹۰۲	۶۰۱۸۶۵	۳۶۶۳۲۶	امور خدمات عمومی
۱۱۹۴۷۶	۸۷۱۲۰	۵۷۹۲۳	امور دفاعی و امنیتی
۹۴۵۰۰	۳۶۰۸۰	۸۵۰۰	امور قضایی
۱۳۰۷۷۹۲۶	۴۳۲۵۹۶۸	۸۵۴۵۵۶۵	امور اقتصادی
۶۹۹۵۱	۳۸۱۲۸	۲۷۲۶۶	امور محیط زیست
۹۳۹۸۰۷۲	۵۸۱۹۹۴۲	۴۵۲۴۵۴۹	امور مسکن، عمران شهری و روستایی
۱۰۶۸۰۴۷	۳۳۷۹۶۵	۳۵۱۰۵۴	امور سلامت
۳۰۹۲۸۵۵	۲۰۶۷۴۳۵	۱۵۷۵۱۰۷	امور فرهنگی، تربیت بدنی و گردشگری ...
۱۲۳۱۰۹۴	۹۳۷۵۹۳	۸۱۹۰۸۰	امور آموزش و پژوهش
۲۷۸۴۱۷	۱۱۲۶۷۳	۹۶۴۴۶	امور رفاه اجتماعی
			(عملکرد)
۱۷۶۸۴۵۰۷	۶۹۳۳۶۷۸	۷۵۴۶۶۲۷	جمع
۸۴۰۵۶۰	۵۳۸۱۸۲	۲۸۷۴۶۹	امور خدمات عمومی
۱۰۷۰۶۰	۷۱۹۳۴	۳۵۰۰۰	امور دفاعی و امنیتی
۹۴۵۰۰	۳۶۰۸۰	۷۵۵۰	امور قضایی
۷۱۰۳۸۹۹	۲۲۹۶۳۰۵	۴۱۸۳۸۸۲	امور اقتصادی
۵۷۹۹۷	۳۵۸۳۹	۱۶۵۸۲	امور محیط زیست
۶۴۱۴۲۰۵	۲۲۱۶۳۷۷	۱۹۵۸۱۸۶	امور مسکن، عمران شهری و روستایی
۲۹۳۸۲۷	۱۹۳۵۸۳	۹۳۶۵۵	امور سلامت
۱۸۲۵۰۲۸	۷۹۲۰۰۴	۵۳۳۴۴۰	امور فرهنگی، تربیت بدنی و گردشگری ...
۷۱۷۴۰۷	۶۷۲۵۹۴	۳۹۴۲۸۳	امور آموزش و پژوهش
۲۳۰۰۲۴	۸۰۷۸۰	۳۶۵۸۰	امور رفاه اجتماعی

ماخذ- سازمان مدیریت و برنامه‌ریزی استان مازندران.

نمودار ۲-۲۰- عملکرد اعتبارات تملک دارایی های سرمایه ای بر حسب امور
سال : ۱۴۰۰



(مبنا: جدول ۵-۲۰)

۲۰- بودجه عمومی استان - سالنامه آماری استان مازندران ۱۴۰۰

۶-۲۰- عملکرد اعتبارات تملک دارایی‌های سرمایه‌ای (عمرانی) استانی برحسب امور و فصل

(میلیون ریال)

۱۳۹۷	۱۳۹۶	۱۳۹۵	شرح
۱۱۰۸۴۳۶۵	۶۵۱۱۳۱۶	۴۸۰۱۱۷۰	جمع کل
۳۵۲۶۸۰	۴۱۹۳۶۹	۶۷۱۳۳۷	امور خدمات عمومی
.	.	.	فصل قانونگذاری
۳۵۰۶۸۰	۴۱۸۸۶۹	۶۶۶۳۳۷	فصل اداره امور عمومی
.	.	۵۰۰۰	فصل خدمات مالی و مالیاتی
.	.	.	فصل تحقیق و توسعه در امور خدمات عمومی
۱۷۳۳۷	۳۰۲۷۰	۱۷۹۰۰	امور دفاعی و امنیتی
.	.	.	فصل حفظ نظم و امنیت عمومی
.	.	.	فصل تحقیق و توسعه در امور دفاعی و امنیتی
۱۷۳۳۷	۳۰۲۷۰	۱۷۹۰۰	فصل دفاع
۸۹۸۰	۲۷۸۰۸	۱۴۹۵۰	امور قضایی
۸۹۸۰	۲۷۸۰۸	۱۴۹۵۰	فصل اداره امور قضایی
.	.	.	فصل تحقیق و توسعه در امور قضایی
۴۶۹۱۷۸۸	۲۸۰۲۱۹۳	۱۱۰۹۷۴۹	امور اقتصادی
.	.	.	فصل ارتباطات و فناوری اطلاعات
.	.	.	فصل روابط کار
.	.	.	فصل تعاون
۶۰۸۳۲	۸۵۰۸۹	۲۸۱۷۶	فصل انرژی
۱۱۱۱۳۰۸	۷۸۹۴۱۲	۴۴۰۲۱۵	فصل حمل و نقل
۹۱۳۰۴	۲۰۰۸۸۷	۲۹۷۵۱	فصل صنعت و معدن
۵۰	۱۸۸۷	۱۰۰۰	فصل بازرگانی
۲۴۴۴۷۰	۳۱۳۲۰۴	۱۶۹۸۳۵۵	فصل کشاورزی و منابع طبیعی
۳۱۸۳۸۲۴	۱۴۱۱۷۱۵	۴۴۰۷۷۲	فصل منابع آب
.	.	.	فصل تحقیق و توسعه در امور اقتصادی
۲۲۳۶۰	۳۵۴۷۳	۹۶۵۰	امور محیط زیست
۱۰۰۰	۱۲۰۰	۷۴۰	فصل مدیریت پسماند
۲۳۰۰	۱۲۵۰	۳۵۰	فصل کاهش آلودگی
۱۹۰۶۰	۳۳۰۲۳	۸۵۶۰	فصل حفاظت از گونه‌های زیستی

سالنامه آماری استان مازندران ۱۴۰۰ - - - - - ۲۰ - بودجه عمومی استان

۲۰-۶- عملکرد اعتبارات تملک دارایی‌های سرمایه‌ای (عمرانی) استانی برحسب امور و فصل

(دنباله) (میلیون ریال)

۱۴۰۰	۱۳۹۹	۱۳۹۸	شرح
۱۷۶۸۴۵۰۷	۱۳۸۶۷۳۵۶	۷۵۴۶۶۳۷	جمع کل
۱۴۰۵۶۰	۵۳۸۱۸۲	۲۸۷۴۶۹	امور خدمات عمومی
.	.	.	فصل قانونگذاری
۸۲۴۸۳۳	۵۲۳۴۹۱	۲۷۶۷۶۹	فصل اداره امور عمومی
.	.	.	فصل خدمات مالی و مالیاتی
۱۵۷۲۷	۱۴۶۹۱	۱۰۷۰۰	فصل تحقیق و توسعه در امور خدمات عمومی
۱۰۷۰۶۰	۷۱۹۳۴	۱۴۰۰۰	امور دفاعی و امنیتی
۵۹۶۱۲	۴۶۵۹۹	.	فصل حفظ نظم و امنیت عمومی
.	.	.	فصل تحقیق و توسعه در امور دفاعی و امنیتی
۴۷۴۴۸	۲۵۳۳۵	۱۴۰۰۰	فصل دفاع
۹۴۵۰۰	۳۶۰۸۰	۲۸۵۵۰	امور قضایی
۹۴۵۰۰	۳۶۰۸۰	۲۸۵۵۰	فصل اداره امور قضایی
.	.	.	فصل تحقیق و توسعه در امور قضایی
۷۱۰۳۸۹۹	۲۲۹۶۳۰۵	۴۱۸۳۸۸۲	امور اقتصادی
.	.	.	فصل ارتباطات و فناوری اطلاعات
.	.	.	فصل روابط کار
.	.	.	فصل تعاون
۳۳۶۳۹۳	۲۱۵۰۰	۹۱۸۵۱	فصل انرژی
۲۹۵۴۷۷۷	۱۱۲۹۹۴۴	۱۲۵۲۶۵۲	فصل حمل و نقل
۷۶۳۰۱۱	۲۰۸۷۲۷	۶۴۳۲۰	فصل صنعت و معدن
.	.	۴۷۸۵۰	فصل بازرگانی
۴۵۱۱۹۵	۳۵۷۷۶۴	۴۳۰۴۰۸	فصل کشاورزی و منابع طبیعی
۲۵۹۸۵۲۳	۵۷۸۳۷۰	۲۲۹۶۸۰۱	فصل منابع آب
.	.	.	فصل تحقیق و توسعه در امور اقتصادی
۵۷۹۹۷	۳۵۸۳۹	۱۶۵۸۲	امور محیط زیست
.	.	.	فصل مدیریت پسماند
۹۰۰	۱۰۰۰	۲۴۰	فصل کاهش آلودگی
۵۷۰۹۷	۳۴۸۳۹	۱۶۳۴۲	فصل حفاظت از گونه‌های زیستی

۲۰- بودجه عمومی استان - سالنامه آماری استان مازندران ۱۴۰۰

۲۰-۶- عملکرد اعتبارات تملک دارایی‌های سرمایه‌ای (عمرانی) استانی برحسب امور و فصل (دنباله)
(میلیون ریال)

۱۳۹۷	۱۳۹۶	۱۳۹۵	شرح
.	.	.	فصل تحقیق و توسعه در امور محیط زیست ...
۳۲۱۹۳۷۴	۲۰۹۸۱۵۷	۲۰۳۳۷۸۵	امور مسکن، عمران شهری و روستایی
.	.	.	فصل مسکن
۱۸۱۳۹۴۰	۱۱۸۹۰۷۶	۸۶۷۵۱۶۵	فصل توسعه و خدمات شهری، روستایی و عشایری
۱۴۰۵۴۳۴	۹۰۹۰۸۱	۱۱۶۶۲۶۹	فصل آب و فاضلاب
.	.	.	فصل تحقیق و توسعه در امور مسکن، عمران شهری و روستایی
۱۱۱۴۴۳	۹۲۷۵۵	۴۳۹۰۵۴	امور سلامت
۶۱۲۴۵	۷۴۸۷۲	۱۳۵۸۳	فصل بهداشت
۵۰۱۹۸	۱۷۸۸۳	۴۲۵۴۷۱	فصل درمان
۲۳۵۵۹۹۸	۷۲۲۱۸۵	۳۴۱۶۵۴	فصل تحقیق و توسعه در امور سلامت
.	.	.	امور فرهنگ، تربیت بدنی و گردشگری ...
۶۷۵۶۰	۴۲۸۸۶	۲۳۲۴۲	فصل دین و مذهب
۲۰۲۱۹۰۸	۳۲۰۸۰۴	۱۲۳۲۶۱	فصل ورزش و تفریحات
۸۳۸۰۸	۸۶۱۲۴	۴۵۶۱۵	فصل فرهنگ و هنر
۵۴۸۹۲	۸۵۴۶۱	۳۹۸۵۱	فصل میراث فرهنگی
۱۵۸۰۰	۳۳۸۰۶	۲۷۵۰۰	فصل رسانه
۱۰۹۲۳۰	۱۴۵۱۷۲	۷۶۱۸۶	فصل گردشگری
۲۸۰۰	۷۹۳۲	۶۰۰۰	فصل صنایع دستی
.	.	.	فصل تحقیق و توسعه در امور فرهنگ، تربیت بدنی و گردشگری
۲۴۷۴۷۸	۲۰۴۰۹۷	۹۹۰۸۵	امور آموزش و پژوهش
.	.	.	فصل آموزش و پرورش عمومی
۱۴۳۴۴۴	۱۴۹۵۰۷	۶۴۷۷۰	فصل آموزش فنی و حرفه‌ای و مهارت‌آموزی ...
۴۹۳۶۴	۵۱۵۹۰	۲۴۳۱۵	فصل آموزش عالی
.	.	.	فصل پژوهش‌های پایه‌ای

سالنامه آماری استان مازندران ۱۴۰۰ ————— ۲۰- بودجه عمومی استان

۲۰-۶- عملکرد اعتبارات تملک دارایی‌های سرمایه‌ای (عمرانی) استانی برحسب امور و فصل

(دنباله) (میلیون ریال)

شرح	۱۳۹۸	۱۳۹۹	۱۴۰۰
فصل تحقیق و توسعه در امور محیط زیست ...	۰	۰	۰
امور مسکن، عمران شهری و روستایی	۱۹۵۸۱۸۶	۳۳۱۶۳۷۷	۶۴۱۴۲۰۵
فصل مسکن	۰	۰	۰
فصل توسعه و خدمات شهری، روستایی و	۱۲۱۱۹۷۱	۱۷۰۶۲۹۰	۵۲۶۰۱۶۱
عشایری	۷۴۶۲۱۵	۵۱۰۰۸۷	۱۱۵۴۰۴۴
فصل آب و فاضلاب	۰	۰	۰
فصل تحقیق و توسعه در امور مسکن، عمران	۰	۰	۰
شهری و روستایی	۰	۰	۰
امور سلامت	۹۳۶۵۵	۱۹۳۵۸۳	۲۹۳۸۲۷
فصل بهداشت	۷۸۲۳۰	۸۹۲۸۲	۱۳۰۵۴۲
فصل درمان	۱۵۴۲۵	۱۰۴۳۰۱	۱۶۳۲۸۵
فصل تحقیق و توسعه در امور سلامت	۵۳۳۴۴۰	۰	۰
امور فرهنگ، تربیت بدنی و گردشگری ...	۰	۷۹۳۰۰۴	۱۸۲۵۰۲۸
فصل دین و مذهب	۴۳۸۲۳	۱۷۳۱۹۴	۱۵۴۵۸۳
فصل ورزش و تفریحات	۲۶۳۵۴۹	۳۹۲۱۹۹	۱۳۲۷۲۲۵
فصل فرهنگ و هنر	۶۵۴۳۸	۸۹۹۲۶	۱۴۱۰۱۷
فصل میراث فرهنگی	۳۷۰۷۲	۳۷۱۵۵	۵۹۴۳۲
فصل رسانه	۲۰۷۸۸	۳۴۹۹۹	۵۴۳۶۳
فصل گردشگری	۹۸۰۸۸	۵۷۳۱۵	۷۶۳۸۵
فصل صنایع دستی	۴۶۸۲	۷۲۱۶	۱۲۰۲۳
فصل تحقیق و توسعه در امور فرهنگ، تربیت	۰	۰	۰
بدنی و گردشگری	۰	۰	۰
امور آموزش و پژوهش	۳۹۴۲۸۳	۶۷۲۵۹۴	۷۱۷۴۰۷
فصل آموزش و پرورش عمومی	۰	۵۹۳۴۴۱	۶۰۳۸۰۵
فصل آموزش فنی و حرفه‌ای و مهارت‌آموزی ...	۳۵۶۴۷۲	۷۹۱۵۳	۱۰۳۶۰۲
فصل آموزش عالی	۳۷۸۱۱	۰	۱۰۰۰۰
فصل پژوهش‌های پایه‌ای	۰	۰	۰

۲۰- بودجه عمومی استان _____ سالنامه آماری استان مازندران ۱۴۰۰

۶-۲۰- عملکرد اعتبارات تملک دارایی‌های سرمایه‌ای (عمرانی) استانی برحسب امور و فصل

(دنباله) (میلیون ریال)

شرح	۱۳۹۵	۱۳۹۶	۱۳۹۷
فصل پژوهش‌های توسعه‌ای	۰	۰	۰
فصل تحقیق و توسعه در امور آموزش و پژوهش	۰	۰	۰
امور رفاه اجتماعی	۰	۰	۰
فصل بیمه‌های اجتماعی	۶۴۰۰۶	۷۹۰۰۹	۵۶۸۲۷
فصل امداد و نجات	۰	۰	۰
فصل حمایتی	۱۰۶۰۰	۱۸۳۸۳	۱۸۹۹۹
فصل توانبخشی	۴۷۰۶۶	۵۳۰۲۶	۳۲۵۸۵
فصل تحقیق و توسعه در امور رفاه اجتماعی..	۶۳۴۰	۷۶۰۰	۵۲۴۳

شرح	۱۳۹۸	۱۳۹۹	۱۴۰۰
فصل پژوهش‌های توسعه‌ای	۰	۰	۰
فصل تحقیق و توسعه در امور آموزش و پژوهش	۰	۰	۰
امور رفاه اجتماعی	۰	۱۰۷۸۰	۲۳۰۰۲۴
فصل بیمه‌های اجتماعی	۳۶۵۸۰	۰	۰
فصل امداد و نجات	۰	۱۲۹۲۰	۹۰۳۹۸
فصل حمایتی	۹۷۰۰	۵۹۲۳۴	۱۲۳۳۹۶
فصل توانبخشی	۲۴۶۱۵	۸۶۲۶	۱۶۲۳۰
فصل تحقیق و توسعه در امور رفاه اجتماعی	۲۲۶۵	۰	۰

ماخذ- سازمان مدیریت و برنامه‌ریزی استان مازندران .