


فصل بیست و یکم :



هزینه و درآمد خانوار

مقدمه

بررسی هزینه و درآمد خانوار (بودجه خانوار)، برای اولین بار در سال ۱۳۱۴، توسط بانک ملی ایران انجام شده و هدف اصلی این بررسی، به دست آوردن ضرایب مصرف برای محاسبه شاخص هزینه زندگی بوده است. در سال ۱۳۳۸، پس از یک وقفه طولانی، اداره بررسی‌های اقتصادی بانک ملی ایران به منظور تجدیدنظر در ضرایب اهمیت شاخص هزینه زندگی، در ۲۳ شهر کشور، با مراجعه به خانوارهای نمونه به تهیه آمار در این زمینه مبادرت نمود. از سال ۱۳۴۴، بانک مرکزی ایران، بررسی‌هایی را در مورد هزینه و درآمد خانوارهای شهری، به‌طور مرتب انجام داده است. از سال ۱۳۴۷، آمارگیری از هزینه خانوارها در نقاط شهری و در مقیاسی گسترده‌تر، توسط مرکز آمار ایران شروع شد. این آمارگیری از سال ۱۳۵۳، علاوه بر هزینه، درآمد خانوارهای شهری را نیز شامل می‌شود و تاکنون به استثنای سال‌های ۱۳۵۵، ۱۳۵۷ و ۱۳۶۰ همه ساله انجام شده و نتایج آن استخراج و منتشر شده است.

آمارگیری از هزینه و درآمد خانوارهای روستایی، در سال ۱۳۴۲، برای اولین بار توسط اداره کل آمار عمومی سابق انجام شد و سپس با تاسیس مرکز آمار ایران در سال ۱۳۴۴، در مقیاسی وسیع‌تر، ادامه یافت.

در حال حاضر، آمار هزینه و درآمد خانوارهای شهری، از طریق دو منبع «مرکز آمار ایران» و «بانک مرکزی جمهوری اسلامی ایران» و آمار هزینه و درآمد خانوارهای روستایی، فقط توسط مرکز آمار ایران منتشر می‌شود.

در این فصل، آمار متوسط هزینه‌های خوراکی و غیرخوراکی سالانه یک خانوار شهری و روستایی برحسب اقلام و متوسط درآمد سالانه خانوارهای مذکور برحسب منابع درآمد، براساس نتایج طرح‌های آماری مرکز آمار ایران ارائه شده است. طرح‌های مذکور، با استفاده از توصیه‌های سازمان ملل متحد - براساس نشریه‌های NHSCP ۱ و SNSA ۲ - به روش آمارگیری نمونه‌ای، از طریق مراجعه

^۱. National Household Survey Capability Programme, New York.

^۲. System Of National Accounts, ۱۹۹۳.

به خانوارهای نمونه در نقاط شهری و روستایی انجام می‌گیرد.

تعاریف و مفاهیم

هزینه مصرفی خانوار: ارزش ریالی کالاها و یا خدماتی است که توسط خانوار و به منظور مصرف یا هدیه به دیگران از روش های خرید، تولید خانگی، در برابر خدمت، از محل کسب و رایگان (از سازمان ها) تهیه شده است.

هزینه ناخالص خانوار: هزینه خانوار با در نظر گرفتن ارزش ریالی فروش کالاهای دست دوم است.

هزینه خالص خانوار: هرگاه ارزش کالای دست دوم فروش رفته، از ارزش کالای مشابه خریداری شده، در دوره آماری کسر شود، باقی مانده هزینه خالص خانوار در کالای مربوطه خواهد بود.

خانوار، نقاط شهری، نقاط روستایی: رجوع کنید به تعاریف و مفاهیم «فصل ۳ - جمعیت».

دهک هزینه: مقادیری از هزینه (خالص/ناخالص) هستند که خانوارهای آمارگیری شده را از نظر هزینه (خالص/ناخالص) به ده قسمت مساوی تقسیم می‌کنند. بنابراین (1×10) ٪ از خانوارهای آمارگیری شده، دارای هزینه‌ای (خالص/ناخالص) کمتر از دهک

i ام هزینه (خالص/ناخالص)، (۱۰ و و ۱ = i).

درآمد خانوار: وجوه و ارزش ریالی کالاها و خدماتی است که در برابر کار انجام شده یا سرمایه به کار افتاده و یا از طریق منابع دیگر (حقوق بازنشستگی، درآمد حاصل از دارایی ها، دریافتی های انتقالی و نظایر آن) به مجموع اعضای خانوار تعلق می‌گیرد.

در این طرح، انواع درآمد خالص به شرح زیر است:

درآمد خالص مزد و حقوق‌گیری بخش عمومی: درآمد تمامی اعضای شاغل مزد و حقوق‌گیر خانوار در بخش عمومی شامل دریافتی‌های مستمر و غیر مستمر پولی و غیر پولی آنها پس از کسر مالیات و بازنشستگی است.

درآمد خالص مزد و حقوق‌گیری بخش تعاونی: درآمد تمامی اعضای شاغل مزد و حقوق‌گیر خانوار در بخش تعاونی شامل دریافتی‌های پولی و غیر پولی آنها پس از کسر مالیات و بازنشستگی است.

درآمد خالص مزد و حقوق‌گیری بخش خصوصی: درآمد تمامی اعضای شاغل مزد و حقوق‌گیر خانوار در بخش خصوصی که شامل مزد و حقوق و مزایای مستمر و غیر مستمر پولی و غیر پولی آنها پس از کسر مالیات و بازنشستگی است.

غیرخوراکی و ۲۵۱/۴ میلیون ریال (۰/۲۶/۷). هزینه‌های خوراکی و دخانی می‌باشد که نسبت به سال گذشته افزایشی به میزان ۴۲/۴ درصد را نشان می‌دهد.

در سال ۱۴۰۰ متوسط هزینه‌های خالص یک خانوار روستایی ۷۸۵/۲ میلیون ریال می‌باشد که شامل: ۵۰۸/۳ میلیون ریال (۰/۶۴/۷)، هزینه‌های غیرخوراکی و ۲۷۶/۹ میلیون ریال (۰/۳۵/۳)، هزینه‌های خوراکی و دخانی می‌باشد که نسبت به سال گذشته افزایشی به میزان ۵۱/۷ درصد را نشان می‌دهد.

در سال ۱۴۰۰ برآورد متوسط درآمد سالانه یک خانوار شهری در حدود ۱۲۴۸/۴ میلیون ریال، می‌باشد که از میان منابع تامین درآمد، درآمدهای متفرقه بیشترین سهم (۰/۴۶/۸) را به خود اختصاص می‌دهد.

در سال ۱۴۰۰ برآورد متوسط درآمد سالانه یک خانوار روستایی در حدود ۹۸۲/۸ میلیون ریال، می‌باشد که از میان منابع تامین درآمد، درآمد از مشاغل آزاد بیشترین سهم (۰/۳۷/۸) را به خود اختصاص می‌دهد.

درآمد مشاغل آزاد کشاورزی: درآمد افرادی از خانوار که در بخش کشاورزی، به صورت کارفرما و یا کارکن مستقل کار می‌کنند، پس از کسر هزینه‌های شغلی، به عنوان درآمد خالص مشاغل آزاد کشاورزی تلقی شده است. هزینه‌های شغلی شامل مزد و حقوق پرداختی، هزینه مواد اولیه، ابزار بی‌دوام، استهلاک، سایر هزینه‌های تولید و همچنین مالیات شغلی می‌باشد.

درآمد مشاغل آزاد غیرکشاورزی: درآمد افرادی از خانوار که به صورت کارفرما یا کارکن مستقل، در مشاغل آزاد غیرکشاورزی به کار اشتغال دارند، پس از کسر هزینه‌های شغلی، به عنوان درآمد خالص مشاغل آزاد غیرکشاورزی منظور شده است.

درآمدهای متفرقه: تمامی وجوه و ارزش ریالی کالاها و خدماتی است که خانوار به جز از طریق اشتغال اعضای خود، دریافت کرده است و شامل حقوق بازنشستگی و پاداش پایان خدمت، درآمد حاصل از دارایی‌ها، دریافت پارانها و نظایر آن است.

گزیده اطلاعات

در سال ۱۴۰۰ متوسط هزینه‌های خالص سالانه یک خانوار شهری، ۹۴۳/۴ میلیون ریال بوده که شامل ۶۹۲/۰ میلیون ریال (۰/۷۳/۳) هزینه‌های

۲۱- هزینه و درآمد خانوار - سالنامه آماری استان مازندران ۱۴۰۰

۲۱-۱- متوسط هزینه‌های خالص سالانه یک خانوار شهری و روستایی (هزار ریال)

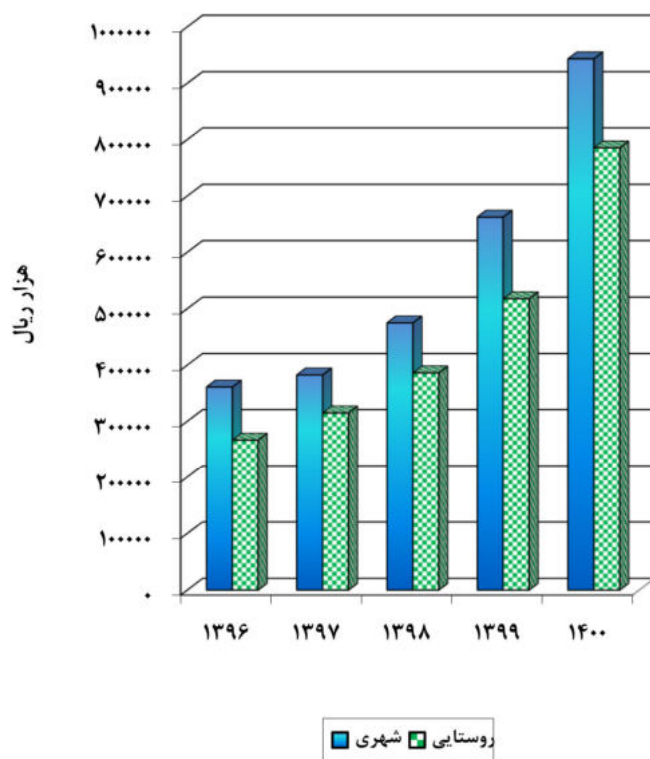
شرح	۱۳۸۵	۱۳۹۰	۱۳۹۵	۱۳۹۶
خانوار شهری	۷۷۷۲۸	۱۲۰۸۳۱	۲۹۷۲۴۷	۳۶۰۹۰۰
هزینه‌های غیر خوراکی	۵۹۲۸۰	۸۸۳۰۸	۲۲۰۶۵۹	۲۷۲۸۸۱
هزینه‌های خوراکی و دخانی	۱۸۴۴۸	۳۲۵۲۴	۷۶۵۸۸	۸۸۰۱۹
خانوار روستایی	۵۹۰۴۱	۱۰۰۶۸۷	۲۱۷۴۵۱	۲۶۶۶۸۹
هزینه‌های غیر خوراکی	۳۸۱۱۰	۶۳۳۵۷	۱۴۷۱۳۸	۱۸۲۲۳۴
هزینه‌های خوراکی و دخانی	۲۰۹۳۱	۳۷۳۳۰	۷۰۳۱۳	۸۴۴۵۵

شرح	۱۳۹۷	۱۳۹۸	۱۳۹۹	۱۴۰۰
خانوار شهری	۳۸۲۶۸۳	۴۷۴۸۴۲	۶۶۲۶۴۰	۹۴۳۴۳۴
هزینه‌های غیر خوراکی	۲۹۶۲۳۱	۳۶۰۰۱۹	۴۹۲۶۸۹	۶۹۲۰۰۱
هزینه‌های خوراکی و دخانی	۸۶۴۵۲	۱۱۴۸۲۳	۱۶۹۹۵۱	۲۵۱۴۳۳
خانوار روستایی	۳۱۴۹۲۵	۳۸۶۱۹۳	۵۱۷۶۳۲	۷۱۵۲۷۰
هزینه‌های غیر خوراکی	۲۲۰۳۸۵	۲۶۳۸۵۰	۳۳۲۲۷۶	۵۰۸۳۱۴
هزینه‌های خوراکی و دخانی	۹۴۵۴۰	۱۲۲۳۴۳	۱۸۵۳۵۶	۲۷۶۹۵۶

ماخذ- مرکز آمار ایران. (ر. م).

- مرکز آمار ایران. دفتر جمعیت، نیروی کار و سرشماری.

نمودار ۱-۲۱- متوسط هزینه های خالص سالانه یک خانوار
سال های : ۱۳۹۶-۱۴۰۰



(مبنا: جدول ۱-۲۱)

۲۱- هزینه و درآمد خانوار ————— سالنامه آماری استان مازندران ۱۴۰۰

۲۱-۲- متوسط هزینه‌های خالص غیرخوراکی سالانه یک خانوار شهری برحسب اقلام عمده

(هزار ریال)

۱۳۹۶	۱۳۹۵	۱۳۹۰	۱۳۸۵	شرح
۲۷۲۸۸۱	۲۲۰۶۵۹	۸۸۳۰۸	۵۹۲۸۰	جمع کل
۱۸۳۰۴	۱۵۷۲۵	۴۹۴۰	۶۴۳۶	پوشاک و کفش
۱۴۰۸۶	۱۲۴۶۶	۳۹۰۸	۵۰۵۷	پوشاک و تعمیرات آن
۴۱۱۸	۳۲۵۸	۱۰۳۳	۱۳۶۸	انواع کفش و تعمیرات آن
۸۵۵۰۸	۸۰۰۰۶	۳۳۸۲۲	۱۶۱۴۰	مسکن
۷۰۷۶۵	۶۷۴۶۸	۲۵۴۸۰	۱۴۶۷۰	اجاره‌بها و سایر هزینه‌های منزل مسکونی
۱۴۷۴۳	۱۲۵۳۸	۸۳۴۲	۱۴۷۰	آب و فاضلاب، سوخت و روشنایی منزل مسکونی
۱۹۱۸۸	۱۵۳۷۱	۵۰۶۵	۵۸۶۰	لوازم، اثاث، ملزومات و خدمات خانوار
۴۱۳۵	۱۷۷۰	۹۹۵	۱۴۵۸	مبلمان، اثاث ثابت، فرش و کفپوش و تعمیرات آن‌ها
۵۸۵	۱۲۴۸	۱۵۳	۷۷۵	لوازم و اثاث منزل
۴۹۳۴	۲۹۳۱	۱۴۹۸	۱۴۹۶	وسایل حرارتی و پخت و پز، یخچال و سایر وسایل عمده، ظروف، لوازم آشپزخانه و سایر وسایل منزل و تعمیرات آن‌ها
۳۰۷۴	۳۷۸۲	۷۰۸	۱۰۳۴	کالاها و لوازم مصرفی بی‌دوام و کم‌دوام منزل
۵۸۷۴	۵۴۷۹	۱۷۰۷	۹۸۵	خدمات خانگی
۵۸۶	۱۶۲	۳	۱۱۲	بهداشت و درمان
۴۸۷۹۵	۲۷۰۱۰	۱۱۱۹۷	۱۰۳۶۷	هزینه‌های بهداشتی و درمانی
۳۲۰۶۹	۱۶۰۴۷	۷۱۷۷	۹۰۷۰	هزینه بیمه‌های اجتماعی و درمانی
۱۶۷۲۶	۱۰۹۶۲	۴۰۱۹	۱۲۹۷	حمل و نقل و ارتباطات
۴۶۲۰۹	۳۳۹۷۹	۱۶۰۵۰	۹۰۹۳	حمل و نقل
۳۶۷۴۰	۲۵۸۶۳	۱۱۶۶۳	۶۵۲۱	ارتباطات
۹۴۶۹	۸۱۱۶	۴۳۸۷	۲۵۷۲	تفریحات، سرگرمی‌ها و خدمات فرهنگی
۱۳۶۴۶	۱۰۸۹۳	۴۹۴۱	۳۰۵۷	تفریحات و سرگرمی‌ها
۴۱۶۵	۲۳۷۵	۸۶۸	۱۲۷۹	تحصیل و آموزش
۹۴۸۱	۸۵۱۸	۴۰۷۳	۱۷۷۷	کالاها و خدمات متفرقه خانوار
۴۱۳۳۲	۳۷۶۷۶	۱۲۲۹۱	۸۳۳۷	خدمات شخصی و وسایل آرایشی
۵۵۴۲	۵۷۴۳	۲۱۶۵	۱۴۰۲	لوازم زینتی و شخصی
۱۶۲۴	۳۱۱۰	۹۸۰	۹۳۳	هزینه‌های هتل، مسافرخانه و مسافرت‌های دسته‌جمعی ...
۱۷۳۷	۴۸۴	۹۲۹	۱۲۶۴	خدمات مالی و حقوقی
۹۶۱	۵۱۴	۴۱۳	۳۱۱	هزینه‌های مذهبی
۲۱۴۰	۱۷۳۴	۴۴۲	۴۲۴	هزینه‌های متفرقه
۲۹۳۲۸	۲۶۰۹۰	۷۳۶۳	۴۰۰۵	

سالنامه آماری استان مازندران ۱۴۰۰ ————— ۲۱- هزینه و درآمد خانوار

۲-۲۱- متوسط هزینه‌های خالص غیرخوراکی سالانه یک خانوار شهری برحسب اقلام عمده

(دنباله) (هزار ریال)

۱۴۰۰	۱۳۹۹	۱۳۹۸	۱۳۹۷	شرح
۶۹۲۰۰۱	۴۹۲۶۸۹	۳۶۰۰۱۹	۲۹۶۲۳۱	جمع کل
۵۰۴۵۶	۳۴۷۱۷	۲۰۱۸۸	۱۹۶۹۸	پوشاک و کفش
۴۴۰۲۶	۲۹۱۳۳	۱۵۸۷۳	۱۵۷۹۱	پوشاک و تعمیرات آن
۶۴۲۹	۵۵۸۵	۴۳۱۵	۳۹۰۶	انواع کفش و تعمیرات آن
۳۰۲۲۰۷	۲۰۲۶۳۹	۱۳۵۶۴۴	۱۰۳۲۴۵	مسکن
۲۷۸۱۸۵	۱۸۵۰۵۳	۱۲۰۸۲۲	۸۸۵۵۵	اجاره‌بها و سایر هزینه‌های منزل مسکونی
۲۴۰۲۲	۱۷۵۸۶	۱۴۸۲۲	۱۴۶۹۱	آب و فاضلاب، سوخت و روشنایی منزل مسکونی
۵۳۲۶۵	۴۳۱۰۹	۲۴۷۶۴	۱۸۵۵۰	لوازم، اثاث و خدمات خانوار
۹۷۱۰	۳۴۵۸	۳۵۶۶	۲۹۹۱	مبلمان، اثاث ثابت، فرش و کفپوش و تعمیرات آن‌ها
۲۱۲۱	۳۰۱۱	۱۳۸۳	۳۵۸	لوازم و اثاث منزل
				وسایل حرارتی و پخت و پز، یخچال و سایر وسایل
۱۱۰۴۳	۱۱۷۲۹	۷۲۸۱	۴۸۲۵	عمده
				ظروف، لوازم آشپزخانه و سایر وسایل منزل و تعمیرات
۵۲۳۷	۴۶۱۲	۱۷۷۱	۲۴۸۰	آن‌ها
۲۳۹۸۴	۱۶۸۳۸	۱۰۶۰۲	۷۵۹۲	کالاها و لوازم مصرفی بی‌دوام و کم‌دوام منزل
۱۱۷۰	۳۴۶۱	۱۶۱	۳۰۴	خدمات خانگی
۱۰۵۴۸۸	۸۲۶۹۸	۵۸۷۹۵	۵۶۵۵۷	بهداشت و درمان
۶۷۹۹۲	۵۴۳۴۹	۳۶۲۶۴	۳۷۰۲۵	هزینه‌های بهداشتی و درمانی
۳۷۴۹۵	۲۸۳۴۸	۲۲۵۳۰	۱۹۵۳۲	هزینه بیمه‌های اجتماعی و درمانی
۷۵۵۵۸	۵۶۲۵۵	۵۷۰۵۳	۴۳۶۸۴	حمل و نقل و ارتباطات
۵۵۰۰۶	۳۹۵۵۴	۴۶۷۳۲	۳۴۳۳۵	حمل و نقل
۲۰۵۵۲	۱۶۷۰۱	۱۰۳۲۱	۹۳۴۹	ارتباطات
۱۴۹۵۵	۱۵۵۵۷	۱۴۰۳۶	۱۲۳۳۸	تفریحات، سرگرمی‌ها و خدمات فرهنگی
۳۴۸۲	۵۳۸۳	۴۲۱۹	۲۸۳۰	تفریحات و سرگرمی‌ها
۱۱۴۷۳	۱۰۱۷۴	۹۸۱۷	۹۵۰۸	تحصیل و آموزش
۹۰۰۷۲	۵۷۷۱۳	۴۹۵۴۰	۴۲۱۵۹	کالاها و خدمات متفرقه خانوار
۱۹۳۵۰	۱۱۲۹۳	۸۰۷۴	۷۱۹۴	خدمات شخصی و وسایل آرایشی
۵۷۳۶	۳۹۳۶	۲۱۵۷	۱۴۲۰	لوازم زینتی و شخصی
.	۳۳۰	۱۴۹۷	۱۷۹۸	هزینه‌های هتل، مسافرخانه و مسافرت‌های دسته‌جمعی
۱۲۹۵	۱۸۹۳	۱۷۰۹	۹۴۶	خدمات مالی و حقوقی
۲۳۰۹	۱۹۹۶	۲۰۸۴	۱۹۹۵	هزینه‌های مذهبی
۶۱۳۸۲	۳۸۲۶۵	۳۴۰۱۸	۲۸۸۰۷	هزینه‌های متفرقه

ماخذ- مرکز آمار ایران. (ر. م).

- مرکز آمار ایران. دفتر جمعیت، نیروی کار و سرشماری.

عمده				شرح
۱۳۹۶	۱۳۹۵	۱۳۹۰	۱۳۸۵	
۱۱۰۱۹	۷۶۵۱۱	۳۲۵۲۴	۱۸۴۴۱	جمع کل
۲۲۶۷۷	۱۹۷۴۹	۵۱۹۱	۲۴۲۳	آرد، رشته، غلات، نان و فراورده‌های آن
۸۰۱	۷۱۶	۳۷۶	۱۷۱	آرد، رشته و ماکارونی
۱۵۲۰۸	۱۲۰۹۸	۱۸۸۸	۱۵۶۲	غلات
۶۱۵۷	۶۲۵۵	۳۳۷۵	۵۷۶	انواع نان
۵۱۲	۶۷۹	۲۵۲	۱۱۳	بیسکویت، کیک و ویفر
۱۶۷۴۲	۱۴۵۴۲	۷۷۵۷	۴۸۲۳	گوشت
۷۶۲۱	۶۹۰۴	۳۲۱۵	۲۳۵۱	گوشت دام
۶۶۰۸	۵۳۹۰	۳۴۷۸	۱۶۴۶	گوشت پرندگان
۲۵۱۳	۲۲۴۸	۱۰۶۴	۸۲۶	گوشت حیوانات دریایی
۱۱۱۹۶	۷۵۷۲	۳۳۱۹	۱۸۳۱	شیر و فراورده‌های آن و تخم پرندگان
۲۰۹۴	۱۹۰۹	۸۹۶	۴۹۴	انواع شیر
۵۳۵۱	۴۴۴۶	۱۶۳۰	۹۸۷	فراورده‌های شیر
۱۴۵۱	۱۲۱۷	۷۹۲	۳۴۰	انواع تخم پرندگان
۲۰۶۳	۱۱۱۱۷	۹۶۷	۴۰۰	روغن‌ها و چربی‌ها
۴۱	۱۴	۳	۱۱	روغن‌ها و چربی‌های حیوانی
۲۰۲۲	۱۸۷۳	۹۶۴	۳۸۹	روغن‌های نباتی
۱۵۴۰۲	۱۲۸۰۶	۶۳۶۵	۳۶۰۰	میوه‌ها و سبزی‌ها
۶۳۷۲	۵۳۸۸	۲۶۵۴	۱۷۱۸	انواع میوه
۸۹۸۷	۷۳۶۲	۳۶۹۳	۱۸۴۰	انواع سبزی
۴۲	۵۵	۱۸	۴۲	میوه‌ها و سبزی‌های آماده (برای مصرف در منزل) ..
۶۰۹۷	۵۰۴۴	۱۶۰۷	۹۹۶	خشکبار و حبوبات
۳۸۰۹	۳۰۹۷	۱۰۳۱	۷۰۴	خشکبار
۲۲۸۸	۱۹۴۷	۵۷۶	۲۹۲	حبوبات
۶۲۸۱	۵۷۷۰	۲۴۲۱	۱۲۱۱	قند و شکر، شیرینی‌ها، چای، قهوه و کاکائو ..
۱۱۵۸	۱۱۳۱	۶۸۳	۲۰۵	قند و شکر
۳۷۶۱	۳۳۲۳	۱۱۱۶	۷۶۶	انواع شیرینی‌ها، مرباها و عسل
۱۳۷۰	۱۳۱۶	۶۲۳	۲۴۰	چای، قهوه و کاکائو
۳۶۶۳	۳۵۴۵	۱۳۷۵	۶۴۶	ادویه‌ها، چاشنی‌ها و سایر ترکیبات خوراکی ..
۱۳۹۱	۱۳۸۲	۴۵۶	۱۹۵	انواع ادویه
۲۲۷۲	۲۱۶۳	۹۱۹	۴۵۲	چاشنی‌ها و سایر ترکیبات خوراکی
۶۱۹۳	۵۶۷۳	۲۸۲۱	۲۵۲۹	نوشابه‌ها، غذاهای آماده و دخانیات
۱۵۱۲	۱۵۳۳	۶۵۹	۳۹۳	انواع نوشابه
۳۰۴۲	۲۷۹۷	۱۷۴۰	۱۸۲۸	غذاهای آماده و تنقلات
۱۶۳۹	۱۳۴۴	۴۲۲	۳۰۹	دخانیات

سالنامه آماری استان مازندران ۱۴۰۰ ————— ۲۱- هزینه و درآمد خانوار

۲-۲۱- متوسط هزینه‌های خالص خوراکی و دخانی سالانه یک خانوار شهری برحسب اقلام عمده

(دنباله) (هزار ریال)

شرح	۱۳۹۷	۱۳۹۸	۱۳۹۹	۱۴۰۰
جمع کل	۱۶۴۵۲	۱۱۴۸۲۳	۱۶۹۹۵۱	۲۵۱۴۳۳
آرد، رشته، غلات، نان و فراورده‌های آن	۱۹۶۶۳	۲۲۸۱۰	۳۱۲۷۵	۳۹۷۸۴
آرد، رشته و ماکارونی	۷۷۵	۱۲۶۱	۱۹۹۳	۲۸۵۵
غلات	۱۱۸۱۸	۱۳۶۸۶	۲۰۳۳۳	۲۵۹۳۸
انواع نان	۶۴۹۰	۷۰۱۶	۸۱۳۹	۹۷۹۴
بیسکویت، کیک و ویفر	۵۸۰	۸۴۸	۸۱۰	۱۱۹۷
گوشت	۱۷۳۲۸	۲۵۱۹۹	۳۶۸۳۶	۵۰۹۸۹
گوشت دام	۷۳۴۳	۱۱۹۰۲	۱۸۱۸۴	۲۴۷۸۴
گوشت پرندگان	۸۰۱۷	۹۹۶۴	۱۴۱۵۹	۱۹۷۲۰
گوشت حیوانات دریایی	۱۹۶۸	۳۳۳۳	۴۴۹۳	۶۴۸۵
شیر و فراورده‌های آن و تخم پرندگان	۸۹۲۳	۱۰۹۱۸	۱۷۸۸۷	۲۸۳۲۲
انواع شیر	۲۱۶۴	۲۴۸۲	۳۸۵۱	۴۶۲۵
فراورده‌های شیر	۴۸۹۷	۶۳۷۹	۱۰۵۵۳	۱۸۷۱۰
انواع تخم پرندگان	۱۸۶۳	۲۰۵۷	۳۴۸۳	۴۹۸۷
روغن‌ها و چربی‌ها	۲۳۶۶	۲۵۶۶	۳۷۰۶	۴۶۹۰
روغن‌ها و چربی‌های حیوانی	۹۸	۱۷۶	۶۷۴	۵۹۹
روغن‌های نباتی	۲۲۶۷	۲۳۹۰	۳۰۳۳	۴۰۹۱
میوه‌ها و سبزی‌ها	۱۶۷۷۷	۲۴۵۲۳	۳۶۹۳۳	۵۸۴۷۳
انواع میوه	۶۶۶۰	۹۶۵۳	۱۵۸۴۴	۲۴۸۸۰
انواع سبزی	۱۰۰۴۳	۱۴۸۲۴	۲۰۷۹۳	۳۳۵۱۵
میوه‌ها و سبزی‌های آماده (برای مصرف در منزل) ..	۷۴	۴۶	۲۸۶	۷۷
خشکبار و حبوبات	۴۶۵۶	۶۱۵۷	۱۱۹۵۷	۲۰۶۴۹
خشکبار	۲۹۶۳	۳۹۳۸	۷۲۷۰	۱۲۹۱۹
حبوبات	۱۶۹۳	۲۲۱۹	۴۶۸۸	۷۷۳۰
قند و شکر، شیرینی‌ها، چای، قهوه و کاکائو	۵۴۶۲	۸۱۲۲	۱۴۰۷۱	۲۰۶۰۹
قند و شکر	۱۰۰۹	۱۶۲۲	۲۷۱۴	۴۰۶۶
انواع شیرینی‌ها، مرباها و عسل	۳۰۷۸	۳۹۰۹	۶۸۷۳	۱۱۳۶۷
چای، قهوه و کاکائو	۱۳۷۵	۲۵۹۱	۴۴۸۴	۵۱۷۷
ادویه‌ها، چاشنی‌ها و سایر ترکیبات خوراکی ..	۴۴۰۵	۵۳۶۵	۷۸۴۵	۱۴۸۹۹
انواع ادویه	۱۲۴۸	۱۴۳۷	۲۷۴۰	۶۲۰۰
چاشنی‌ها و سایر ترکیبات خوراکی	۳۱۵۷	۳۹۲۸	۵۱۰۵	۸۶۹۹
نوشابه‌ها، غذاهای آماده و دخانیات	۶۸۷۳	۹۱۶۳	۹۴۵۱	۱۳۰۲۰
انواع نوشابه	۱۵۵۲	۲۳۲۱	۳۰۷۷	۶۰۸۵
غذاهای آماده و تنقلات	۲۷۴۴	۳۲۹۳	۳۱۲۸	۳۶۶۷
دخانیات	۲۵۷۶	۳۵۴۸	۳۲۴۶	۳۲۶۸

ماخذ- مرکز آمار ایران. (ر. م).

- مرکز آمار ایران. دفتر جمعیت، نیروی کار و سرشماری.

(هزار ریال)

۱۳۹۶	۱۳۹۵	۱۳۹۰	۱۳۸۵	شرح
۱۸۲۲۳۴	۱۴۷۱۳۸	۶۳۳۵۷	۳۸۱۱۰	جمع کل
۱۳۱۸۵	۱۱۷۱۳	۵۰۵۸	۴۲۱۳	پوشاک و کفش
۹۸۸۷	۹۳۳۹	۴۰۴۲	۳۳۱۶	پوشاک و تعمیرات آن
۲۲۹۸	۲۳۷۴	۱۰۱۶	۸۹۶	انواع کفش و تعمیرات آن
۵۱۸۲۶	۴۶۵۷۹	۱۹۰۴۳	۷۴۷۹	مسکن
۳۹۴۳۹	۳۵۳۵۸	۱۰۶۴۵	۵۵۹۰	اجاره‌بها و سایر هزینه‌های منزل مسکونی
۱۲۳۸۶	۱۱۲۲۱	۸۳۹۸	۱۸۹۰	آب و فاضلاب سوخت و روشنایی منزل مسکونی
۱۵۰۰۰	۱۰۶۱۸	۶۰۳۹	۵۶۸۵	لوازم، اثاث، ملزومات و خدمات خانوار
۲۵۰۹	۱۳۳۷	۱۱۶۷	۱۱۳۲	مبلمان، اثاث ثابت، فرش و کفپوش و تعمیرات آن‌ها
۵۱۵	۳۵۶	۴۹۴	۷۱۵	لوازم و اثاث منزل
				وسایل حرارتی و پخت و پز، یخچال و سایر وسایل
۵۰۸۳	۲۲۵۲	۱۷۴۵	۱۵۲۱	عمده
				ظروف، لوازم آشپزخانه و سایر وسایل منزل و
۱۱۰۸	۱۳۵۴	۹۶۷	۱۱۸۴	تعمیرات آن‌ها
۵۵۳۷	۵۳۱۲	۱۴۹۳	۱۰۷۶	کالاها و لوازم مصرفی بی‌دوام و کم‌دوام منزل
۲۴۷	۷	۱۶۳	۵۷	خدمات خانگی
۳۴۸۱۴	۱۹۰۳۱	۸۲۴۱	۶۹۱۱	بهداشت و درمان
۲۵۸۷۷	۱۲۳۹۲	۵۹۴۸	۵۹۹۰	هزینه‌های بهداشتی و درمانی
۸۹۳۷	۶۶۳۹	۲۲۹۴	۹۲۱	هزینه بیمه‌های اجتماعی و درمانی
۳۲۹۱۸	۲۸۳۳۹	۱۳۱۹۵	۶۹۵۰	حمل و نقل و ارتباطات
۲۵۹۳۷	۲۲۱۱۱	۹۶۷۴	۵۲۴۷	حمل و نقل
۶۹۸۱	۶۲۲۷	۳۵۲۱	۱۷۰۳	ارتباطات
۶۸۴۵	۵۸۰۳	۲۹۳۲	۱۶۳۹	تفریحات، سرگرمی‌ها و خدمات فرهنگی
۲۲۸۳	۱۳۶۵	۷۰۸	۷۸۵	تفریحات و سرگرمی‌ها
۴۵۶۲	۴۴۳۸	۲۲۲۴	۸۵۵	تحصیل و آموزش
۲۸۶۴۷	۲۵۰۵۶	۸۸۵۹	۵۲۳۳	کالاها و خدمات متفرقه خانوار
۴۶۶۳	۴۷۲۶	۱۹۸۱	۱۰۲۰	خدمات شخصی و وسایل آرایشی
۱۷۲۴	۱۴۲۵	۷۶۱	۹۳۹	لوازم زینتی و شخصی
				هزینه‌های هتل، مسافرخانه و مسافرت‌های دسته
۱۰۰۰	۸۱۱	۸۸۰	۴۲۴	جمعی
۴۶۷	۳۲۳	۳۴۷	۱۸۹	خدمات مالی و حقوقی
۱۹۹۱	۱۵۹۶	۴۱۹	۴۴۴	هزینه‌های مذهبی
۱۸۸۰۱	۱۶۱۷۵	۴۴۷۲	۲۲۱۷	هزینه‌های متفرقه

سالنامه آماری استان مازندران ۱۴۰۰ ————— ۲۱- هزینه و درآمد خانوار

۴-۲۱- متوسط هزینه‌های خالص غیرخوراکی سالانه یک خانوار روستایی برحسب اقسام عمده

				(دنباله)
				(هزار ریال)
۱۴۰۰	۱۳۹۹	۱۳۹۸	۱۳۹۷	شرح
۵۰۸۳۱۴	۳۳۲۲۷۶	۲۶۳۸۵۰	۲۲۰۳۸۵	جمع کل
۴۴۴۲۸	۲۳۴۱۰	۱۷۹۲۹	۱۳۷۷۰	پوشاک و کفش
۳۸۱۶۸	۱۹۲۵۲	۱۴۶۹۱	۱۰۴۶۸	پوشاک و تعمیرات آن
۶۲۶۰	۴۱۵۸	۳۲۳۸	۲۳۰۲	انواع کفش و تعمیرات آن
۱۵۶۴۳۰	۱۰۴۱۵۲	۷۶۴۶۷	۶۱۱۶۵	مسکن
۱۳۴۵۱۲	۸۷۷۰۷	۶۳۱۴۰	۴۸۲۷۲	اجاره‌بها و سایر هزینه‌های منزل مسکونی
				آب و فاضلاب، سوخت و روشنایی منزل مسکونی
۲۱۹۱۸	۱۶۴۴۵	۱۳۳۲۷	۱۲۸۹۳	لوازم، اثاث، ملزومات و خدمات خانوار
۵۳۳۸۲	۳۲۵۲۰	۲۳۸۱۷۰	۲۰۶۴۶	مبلمان، اثاث ثابت، فرش و کفپوش و تعمیرات آن‌ها
۷۴۱۹	۴۰۰۵	۲۵۸۴	۳۹۷۷	لوازم و اثاث منزل
۵۰۴۲	۵۶۵	۲۹۳۰	۱۴۸۳	وسایل حرارتی و پخت و پز، یخچال و سایر وسایل عمده
۱۰۱۷۰	۸۹۹۳	۴۹۶۳	۶۲۸۷	ظروف، لوازم آشپزخانه و سایر وسایل منزل و تعمیرات آن‌ها
۷۴۱۷	۴۲۷۳	۳۲۴۲	۱۹۴۴	کالاها و لوازم مصرفی بی‌دوام و کم‌دوام منزل
۲۳۱۵۴	۱۴۵۵۸	۹۹۰۲	۶۸۴۱	خدمات خانگی
۱۷۹	۱۲۷	۲۴۸	۱۱۴	بهداشت و درمان
۸۸۲۱۲	۶۵۴۱۴	۴۸۳۳۶	۴۳۰۰۰	هزینه‌های بهداشتی و درمانی
۶۳۳۱۴	۴۹۹۷۵	۳۳۹۳۹	۳۲۴۳۳	هزینه بیمه‌های اجتماعی و درمانی
۲۴۸۹۸	۱۵۴۳۹	۱۴۳۹۸	۱۰۵۶۷	حمل و نقل و ارتباطات
۸۴۲۵۰	۵۳۱۵۳	۴۷۷۲۰	۳۹۰۷۱	حمل و نقل
۶۶۷۸۰	۳۹۱۴۴	۳۹۴۶۷	۳۲۱۰۵	ارتباطات
۱۷۴۷۰	۱۴۰۰۹	۸۲۵۳	۶۹۶۷	تفریحات، سرگرمی‌ها و خدمات فرهنگی
۱۳۰۵۵	۱۵۷۱	۱۷۷۲	۱۵۸۶	تفریحات و سرگرمی‌ها
۳۴۹۶	۲۹۸۴	۳۳۶۶	۳۸۶۴	تحصیل و آموزش
۹۵۵۸	۵۵۸۷	۵۴۰۶	۴۷۲۲	کالاها و خدمات متفرقه خانوار
۶۸۵۵۷	۴۵۰۵۵	۴۰۷۵۶	۳۵۱۴۷	خدمات شخصی و وسایل آرایشی
۱۵۰۶۷	۸۷۵۹	۷۷۵۰	۵۸۲۵	لوازم زینتی و شخصی
۲۹۶۶	۲۵۲۱	۲۷۰۱	۲۱۷۳	هزینه‌های هتل، مسافرخانه و مسافرت‌های دسته‌جمعی
۳۰۰	۱۹	۱۲۸۴	۴۱۲۶	خدمات مالی و حقوقی
۱۸۱۳	۹۰۵	۵۲۶	۸۸۳	هزینه‌های مذهبی
۳۲۳۰	۲۱۵۰	۲۳۸۵	۱۹۹۶	هزینه‌های متفرقه
۴۵۱۸۱	۳۰۷۰۲	۲۶۱۰۹	۲۰۱۴۴	

ماخذ- مرکز آمار ایران. (ر.م).

- مرکز آمار ایران. دفتر جمعیت، نیروی کار و سرشماری.

۲۱- هزینه و درآمد خانوار ————— سالنامه آماری استان مازندران ۱۴۰۰

۵-۲۱- متوسط هزینه‌های خالص خوراکی و دخانی سالانه یک خانوار روستایی برحسب اقلام

عمده (هزار ریال)

۱۳۹۶	۱۳۹۵	۱۳۹۰	۱۳۸۵	شرح
۱۴۴۵۵	۷۰۳۱۳	۳۷۳۳۰	۲۰۹۳۱	جمع کل
۲۴۳۵۴	۱۷۹۴۵	۱۰۵۴	۴۲۴۰	آرد، رشته، غلات، نان و فراورده‌های آن
۹۹۸	۷۸۵	۸۷۴	۳۵۱	آرد، رشته و ماکارونی
۱۶۸۱۳	۱۰۳۹۴	۳۵۶۵	۳۱۰۵	غلات
۶۱۴۸	۶۳۶۱	۳۳۶۱	۶۶۰	انواع نان
۳۹۵	۴۰۶	۲۵۳	۱۲۴	بیسکویت، کیک و ویفر
۱۴۹۵۰	۱۳۹۹۵	۹۳۴۰	۵۲۳۸	گوشت
۶۲۷۵	۵۹۷۴	۳۸۹۸	۲۳۸۴	گوشت دام
۷۰۸۸	۶۳۷۷	۴۶۶۷	۲۱۲۷	گوشت پرندگان
۱۵۸۷	۱۶۴۵	۷۷۵	۷۲۷	گوشت حیوانات دریایی
۸۱۴۶	۷۱۶۴	۳۳۶۴	۲۰۴۳	شیر و فراورده‌های آن و تخم پرندگان
۲۱۰۰	۲۳۰۴	۱۰۴۷	۶۸۵	انواع شیر
۴۵۲۴	۳۶۱۳	۱۴۲۲	۹۶۴	فراورده‌های شیر
۱۵۲۲	۱۲۴۷	۸۹۵	۳۹۴	انواع تخم پرندگان
۲۰۶۴	۲۱۱۸	۱۱۳۰	۴۲۲	روغن‌ها و چربی‌ها
۶۰	۵۱	۳	۱۳	روغن‌ها و چربی‌های حیوانی
۲۰۰۴	۲۰۶۶	۱۱۲۷	۴۰۹	روغن‌های نباتی
۱۵۸۸۷	۱۲۶۵۳	۷۰۷۹	۴۱۱۵	میوه‌ها و سبزی‌ها
۶۸۳۰	۴۹۳۶	۲۷۸۰	۱۸۶۹	انواع میوه
۹۰۲۹	۷۶۸۶	۴۲۷۱	۲۱۸۹	انواع سبزی
۲۸	۳۲	۲۸	۵۷	میوه‌ها و سبزی‌های آماده (برای مصرف در منزل)
۴۷۳۴	۴۰۲۹	۱۵۳۶	۱۰۶۹	خشکبار و حبوبات
۲۳۵۹	۱۹۹۹	۸۷۷	۶۴۷	خشکبار
۲۳۷۵	۲۰۳۰	۶۵۹	۴۱۸	حبوبات
۶۰۰۰	۵۰۳۵	۲۹۰۰	۱۳۴۷	قند و شکر، شیرینی‌ها، چای، قهوه و کاکائو
۱۴۹۳	۱۴۵۹	۹۲۶	۲۹۱	قند و شکر
۲۹۷۶	۲۱۵۶	۱۲۰۴	۷۴۳	انواع شیرینی‌ها، مرباها و عسل
۱۵۳۱	۱۴۲۰	۷۷۰	۳۱۳	چای، قهوه و کاکائو
۳۶۳۶	۳۰۵۱	۱۳۱۹	۷۶۶	ادویه‌ها، چاشنی‌ها و سایر ترکیبات خوراکی
۱۵۱۸	۱۲۰۵	۳۷۵	۲۱۵	انواع ادویه
۲۱۱۸	۱۸۴۶	۸۴۳	۵۵۰	چاشنی‌ها و سایر ترکیبات خوراکی
۴۶۸۴	۴۳۲۳	۲۷۰۷	۱۶۹۴	نوشابه‌ها، غذاهای آماده و دخانیات
۱۳۸۸	۱۳۲۴	۵۰۳	۳۰۳	انواع نوشابه
۱۶۳۲	۱۸۴۹	۱۸۳۷	۸۸۱	غذاهای آماده و تنقلات
۱۶۶۳	۱۱۴۹	۳۶۸	۵۱۱	دخانیات

سالنامه آماری استان مازندران ۱۴۰۰ ————— ۲۱- هزینه و درآمد خانوار

۵-۲۱- متوسط هزینه‌های خالص خوراکی و دخانی سالانه یک خانوار روستایی برحسب اقلام

عمده (دنباله) (هزار ریال)

۱۴۰۰	۱۳۹۹	۱۳۹۸	۱۳۹۷	شرح
۲۷۶۹۵۶	۱۸۵۳۵۶	۱۲۲۳۴۳	۹۴۵۴۰	جمع کل
۵۹۷۶۴	۵۷۱۶۹	۳۳۷۷۶	۲۶۷۲۱	آرد، رشته، غلات، نان و فراورده‌های آن
۲۷۸۶	۲۱۱۸	۱۴۹۱	۷۸۶	آرد، رشته و ماکارونی
۴۴۱۴۹	۴۴۸۹۷	۲۳۹۵۹	۱۸۹۹۹	غلات
۱۱۵۴۱	۹۲۳۰	۷۶۲۰	۶۴۳۴	انواع نان
۱۲۸۸	۹۲۴	۷۰۶	۵۰۲	بیسکویت، کیک و ویفر
۵۷۳۵۸	۳۴۶۳۸	۲۴۶۴۴	۱۹۴۰۴	گوشت
۲۴۸۳۴	۱۲۹۸۰	۹۶۹۶	۸۲۲۱	گوشت دام
۲۷۱۵۷	۱۸۱۸۴	۱۲۶۲۳	۹۵۵۴	گوشت پرندگان
۵۳۶۷	۳۴۷۴	۲۳۲۵	۱۶۲۹	گوشت حیوانات دریایی
۳۰۴۲۷	۱۸۰۰۶	۱۳۱۴۷	۸۸۶۸	شیر و فراورده‌های آن و تخم پرندگان
۵۳۱۷	۴۴۳۵	۳۵۰۹	۲۳۰۳	انواع شیر
۱۸۹۸۶	۹۳۲۰	۶۲۷۸	۴۵۸۳	فراورده‌های شیر
۶۱۲۴	۴۲۵۱	۲۳۶۱	۱۹۸۲	انواع تخم پرندگان
۴۸۵۰	۳۸۷۰	۲۷۲۷	۲۲۷۳	روغن‌ها و چربی‌ها
۳۵۱	۵۷۲	۱۸۴	۳۴	روغن‌ها و چربی‌های حیوانی
۴۴۹۹	۳۲۹۸	۲۵۴۳	۲۲۳۹	روغن‌های نباتی
۵۵۰۱۰	۳۴۵۱۸	۲۴۱۴۳	۱۷۴۰۴	میوه‌ها و سبزی‌ها
۲۲۶۷۲	۱۴۸۸۴	۹۱۹۱	۶۸۱۵	انواع میوه
۳۲۲۱۰	۱۹۵۹۷	۱۴۹۱۶	۱۰۵۷۱	انواع سبزی
۱۲۷	۳۷	۳۶	۱۸	میوه‌ها و سبزی‌های آماده (برای مصرف در منزل)
۲۰۴۱۰	۱۰۳۱۳	۴۹۸۶	۴۰۵۱	خشکبار و حبوبات
۱۲۵۱۹	۵۴۵۸	۲۲۳۷	۲۰۹۳	خشکبار
۷۸۹۲	۴۸۵۴	۲۷۴۹	۱۹۵۸	حبوبات
۲۲۰۷۵	۱۱۷۷۶	۷۴۹۱	۵۵۳۳	قند و شکر، شیرینی‌ها، چای، قهوه و کاکائو
۴۴۷۷	۲۹۲۴	۲۱۵۲	۱۲۱۹	قند و شکر
۱۱۱۱۱	۴۶۸۴	۲۹۷۵	۲۸۰۱	انواع شیرینی‌ها، مرباها و عسل
۶۴۸۷	۴۱۶۷	۲۳۶۳	۱۵۰۳	چای، قهوه و کاکائو
۱۳۴۱۶	۷۰۲۵	۵۱۲۳	۴۰۲۵	ادویه‌ها، چاشنی‌ها و سایر ترکیبات خوراکی
۵۳۶۱	۲۳۹۳	۱۵۳۸	۱۲۷۳	انواع ادویه
۸۰۵۵	۴۶۳۳	۳۵۸۶	۲۷۵۲	چاشنی‌ها و سایر ترکیبات خوراکی
۱۳۶۴۶	۸۰۴۲	۷۳۰۵	۶۲۷۰	نوشابه‌ها، غذاهای آماده و دخانیات
۵۰۰۱	۲۷۵۸	۲۰۵۱	۱۴۹۶	انواع نوشابه
۲۸۰۳	۷۵۳	۱۷۰۱	۱۷۸۷	غذاهای آماده و تنقلات
۵۸۴۳	۴۵۳۱	۳۵۵۳	۲۹۸۸	دخانیات

ماخذ- مرکز آمار ایران. (ر. م).

- مرکز آمار ایران. دفتر جمعیت، نیروی کار و سرشماری.

۲۱- هزینه و درآمد خانوار ————— سالنامه آماری استان مازندران ۱۴۰۰

۶-۲۱- برآورد متوسط درآمد خالص سالانه یک خانوار شهری برحسب انواع منابع تامین درآمد (هزار ریال)

شرح	۱۳۸۵	۱۳۹۰	۱۳۹۵	۱۳۹۶
جمع.....	۸۰۸۸۶	۱۳۴۰۶۷	۳۷۷۲۶۰	۴۴۲۸۹۴
درآمد از حقوق بگیری	۲۴۸۷۸	۳۵۲۵۹	۱۱۳۸۸۰	۱۳۲۷۲۴
بخش عمومی				
پولی	۱۰۳۳۲	۱۳۲۱۸	۴۹۲۰۹	۵۳۰۳۹
غیر پولی	۲۹۳۸	۲۵۵۴	۸۲۴۶	۹۹۰۳
بخش تعاونی				
پولی	۳۹	۳۲	۲۰۰	۷۲۶
غیر پولی	۲۹۰	۰	۴۰	۱۰۶
بخش خصوصی				
پولی	۹۷۵۴	۱۷۷۴۴	۵۰۹۴۵	۶۱۷۵۹
غیر پولی	۱۵۲۴	۱۷۱۰	۵۲۴۰	۷۱۹۱
درآمد از مشاغل آزاد.....	۲۹۴۵۶	۲۸۴۵۵	۱۰۶۰۹۱	۱۰۸۷۶۴
کشاورزی				
پولی	۴۳۰۷	۲۶۷۴	۱۱۸۷۱	۹۹۷۶
غیر پولی	۳۰۵	۴۰	۱۷۷	۲۷۰۸
غیر کشاورزی				
پولی	۲۳۰۳۷	۲۵۱۹۵	۹۳۳۶۹	۹۵۰۳۵
غیر پولی	۱۸۰۷	۵۴۷	۶۷۴	۱۰۴۵
درآمدهای متفرقه	۲۶۵۵۱	۷۰۳۵۳	۱۵۷۲۸۹	۲۰۱۴۰۷
پولی	۱۳۱۸۰	۴۷۷۰۳	۹۴۰۵۹	۱۲۶۲۹۷
غیر پولی	۱۳۳۷۱	۲۲۶۵۰	۶۳۲۳۰	۷۵۱۱۰

سالنامه آماری استان مازندران ۱۴۰۰ ————— ۲۱- هزینه و درآمد خانوار
 ۶-۲۱- برآورد متوسط درآمد خالص سالانه یک خانوار شهری برحسب انواع منابع تامین درآمد
 (دنباله) (هزار ریال)

شرح	۱۳۹۷	۱۳۹۸	۱۳۹۹	۱۴۰۰
جمع	۴۶۱۸۰۳	۵۵۸۸۴۶	۸۲۱۸۴۸	۱۲۴۸۴۴۴
درآمد از حقوق بگیری.....	۱۱۸۹۵۳	۱۲۱۷۷۱	۱۹۸۹۹۴	۳۲۴۹۱۵
بخش عمومی				
پولی	۳۱۵۱۷	۲۸۷۷۹	۳۷۹۲۷	۹۵۳۹۴
غیر پولی	۷۴۳۰	۶۰۷۴	۷۸۷۳	۱۷۸۰۰
بخش تعاونی				
پولی	۱۵۸	۹۹۷	.	.
غیر پولی	۲۶۶	.	.
بخش خصوصی				
پولی	۷۱۸۱۵	۷۶۹۲۸	۱۳۷۹۹۲	۱۹۳۱۲۰
غیر پولی	۸۰۳۲	۸۷۲۸	۱۵۲۰۲	۱۸۶۰۱
درآمد از مشاغل آزاد	۱۳۳۹۹۲	۱۴۴۹۳۰	۱۹۹۴۰۷	۳۳۹۲۲۹
کشاورزی				
پولی	۱۱۴۲۳	۱۶۰۷۰	۱۰۶۶۳	۴۱۲۴۰
غیر پولی	۳۹۷	۱۱۷	۲۰۳	۳۸۹
غیر کشاورزی				
پولی	۱۲۱۳۱۷	۱۲۷۴۰۶	۱۸۵۷۲۳	۲۹۶۲۸۷
غیر پولی	۸۵۶	۱۳۳۶	۲۸۱۹	۱۳۱۳
درآمدهای متفرقه	۲۰۸۸۵۸	۲۹۲۱۴۵	۴۲۳۴۴۷	۵۸۴۲۹۹
پولی	۱۲۳۴۷۱	۱۶۸۷۲۵	۲۵۵۰۴۳	۳۱۱۷۰۲
غیر پولی	۸۵۳۸۷	۱۲۳۴۲۰	۱۶۸۴۰۴	۲۷۲۵۹۷

ماخذ- مرکز آمار ایران. (ر. م).

- مرکز آمار ایران، دفتر جمعیت، نیروی کار و سرشماری.

۲۱- هزینه و درآمد خانوار ————— سالنامه آماری استان مازندران ۱۴۰۰

۷-۲۱- برآورد متوسط درآمد خالص سالانه یک خانوار روستایی برحسب انواع منابع تامین درآمد

(هزار ریال)

شرح	۱۳۸۵	۱۳۹۰	۱۳۹۵	۱۳۹۶
جمع	۵۶۶۰۹	۱۱۳۴۸۰	۲۸۳۹۰۳	۳۵۳۷۵۸
درآمد از حقوق بگیری	۱۳۰۴۵	۲۴۶۴۲	۷۳۵۱۱	۷۹۱۰۳
بخش عمومی				
پولی	۳۴۴۷	۴۴۳۸	۱۶۹۳۹	۱۸۵۸۶
غیر پولی	۶۹۷	۹۲۱	۲۸۹۴	۳۸۶۰
بخش تعاونی				
پولی	۱۶۲	۱۳۵	۱۹۷	۷۸
غیر پولی	۵۵	۱۲	۶۵	۲۹
بخش خصوصی				
پولی	۷۸۱۱	۱۷۸۶۹	۴۹۶۵۲	۵۳۱۰۱
غیر پولی	۸۷۴	۱۲۶۸	۳۷۶۴	۳۴۴۹
درآمد از مشاغل آزاد	۲۷۰۷۱	۴۱۷۹۹	۱۰۹۴۵۴	۱۴۱۵۳۱
کشاورزی				
پولی	۱۲۰۷۸	۱۷۶۶۴	۵۰۳۱۶	۵۹۱۲۸
غیر پولی	۲۴۸۱	۲۹۸۸	۳۸۱۷	۷۷۱۱
غیرکشاورزی				
پولی	۱۲۱۴۶	۲۰۷۶۵	۵۴۹۲۵	۷۴۱۸۱
غیر پولی	۳۶۷	۳۸۲	۳۹۶	۵۱۱
درآمدهای متفرقه	۱۶۴۹۲	۴۷۰۳۹	۱۰۰۹۳۸	۱۳۳۱۲۳
پولی	۷۶۰۵	۳۱۰۶۲	۵۹۱۵۴	۷۴۳۹۳
غیر پولی	۸۸۸۷	۱۵۹۷۷	۴۱۷۸۴	۵۸۷۳۰

سالنامه آماری استان مازندران ۱۴۰۰ ————— ۲۱- هزینه و درآمد خانوار
 ۷-۲۱- برآورد متوسط درآمد خالص سالانه یک خانوار روستایی برحسب انواع منابع تامین درآمد
 (دنباله) (هزار ریال)

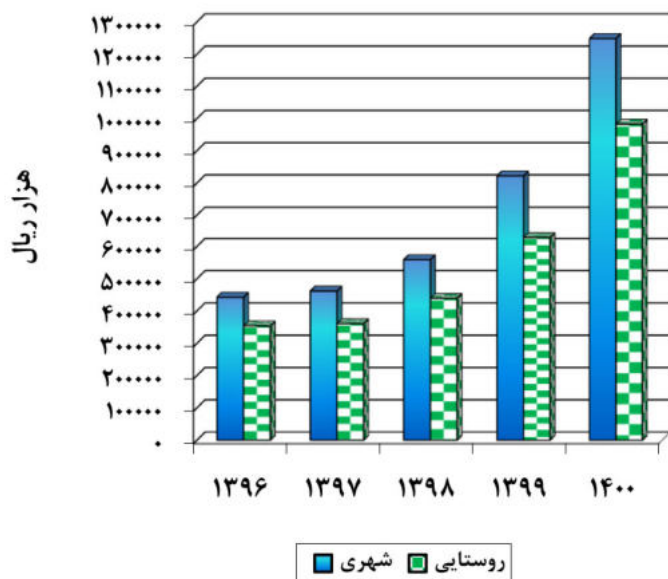
۱۴۰۰	۱۳۹۹	۱۳۹۸	۱۳۹۷	شرح
۹۸۲۸۴۱	۶۲۷۶۴۵	۴۳۹۱۴۳	۳۶۰۷۳۱	جمع
۲۵۲۳۰۵	۱۵۳۸۹۵	۱۱۷۶۴۰	۹۴۱۲۱	درآمد از حقوق بگیری
				بخش عمومی
۴۳۷۷۲	۲۶۳۱۴	۲۴۵۲۷	۱۹۲۳۲	پولی
۹۳۹۹	۷۰۰۳	۵۶۲۸	۴۴۰۸	غیر پولی
				بخش تعاونی
.	.	.	۳۰۰	پولی
.	.	.	۸۰	غیر پولی
				بخش خصوصی
۱۸۵۹۸۵	۱۱۰۸۸۴	۷۹۵۹۰	۶۴۶۶۲	پولی
۱۳۱۴۸	۹۶۹۳	۷۸۹۵	۵۴۳۹	غیر پولی
۳۷۱۲۹۲	۲۳۱۷۱۱	۱۵۳۸۸۲	۱۲۶۱۴۲	درآمد از مشاغل آزاد
				کشاورزی
۱۵۶۵۸۰	۸۸۲۹۵	۵۹۶۴۵	۴۳۲۳۲	پولی
۱۱۲۱۲	۵۵۴۸	۴۳۱۱	۸۳۶۲	غیر پولی
				غیر کشاورزی
۲۰۰۸۲۶	۱۳۶۴۹۸	۸۸۳۲۳	۷۲۰۹۳	پولی
۲۶۷۵	۱۳۷۰	۱۶۰۲	۲۴۵۴	غیر پولی
۳۵۹۲۴۴	۲۴۲۰۴۰	۱۶۷۶۲۱	۱۴۰۴۶۹	درآمدهای متفرقه
۱۸۱۵۱۸	۱۲۶۵۸۲	۷۹۶۱۸	۷۴۴۳۸	پولی
۱۷۷۷۲۶	۱۱۵۴۵۸	۸۸۰۰۳	۶۶۰۳۱	غیر پولی

ماخذ- مرکز آمار ایران. (ر. م).

- مرکز آمار ایران. دفتر جمعیت، نیروی کار و سرشماری.

نمودار ۲-۲۱- برآورد متوسط درآمد خالص سالانه یک خانوار

سال‌های : ۱۳۹۶-۱۴۰۰



(منبع: جدول ۶-۲۲ و ۷-۲۲)