

جمهوری اسلامی ایران

سازمان برنامه و بودجه کشور

سازمان مدیریت و برنامه‌ریزی استان البرز

# سالنامه آماری استان البرز

## سال ۱۴۰۱

معاونت آمار و اطلاعات

سرشناسه	: سازمان مدیریت و برنامه‌ریزی استان البرز، معاونت آمار و اطلاعات
عنوان و نام پدیدآور	: سالنامه آماری استان البرز سال ۱۴۰۱ / تهیه‌کننده سازمان مدیریت و برنامه‌ریزی استان البرز، معاونت آمار و اطلاعات.
مشخصات نشر	: تهران: سازمان برنامه و بودجه کشور، ۱۴۰۳.
مشخصات ظاهری	: ۶۶۰ص:، جدول، نمودار.
شابک	: ۹۷۸-۶۲۲-۲۰۳-۷۲۰-۸-۸
وضعیت فهرست نویسی	: فیپا
موضوع	: البرز (استان) -- آمار -- سالنامه‌ها Alborz (Iran: Province) -- Statistics -- Yearbooks
موضوع	: البرز (استان) -- اوضاع اجتماعی -- آمار Alborz (Iran: Province) -- Social conditions -- ۲۰۲۲ -- Statistics
	: البرز (استان) -- اوضاع اقتصادی -- آمار Alborz (Iran: Province) -- Economic conditions -- ۲۰۲۲ -- Statistics
	: البرز (استان) -- زندگی فرهنگی -- آمار Alborz (Iran: Province) -- Intellectual Life -- ۲۰۲۲ -- Statistics
شناسه افزوده	: سازمان برنامه و بودجه
شناسه افزوده	: Plan and Budget Organization
رده بندی کنگره	: HA ۴۷۵۰/۲
رده بندی دیویی	: ۳۱۵/۵۱۲۵
شماره کتابشناسی ملی	: ۹۵۶۹۴۴۸

### سالنامه آماری استان البرز سال ۱۴۰۱

تهیه کننده: سازمان مدیریت و برنامه ریزی استان البرز، معاونت آمار و اطلاعات  
 ناشر: سازمان برنامه و بودجه کشور  
 هماهنگی و نظارت: احمدجمال نژاد (سرپرست معاونت آمار و اطلاعات)  
 تهیه و تدوین سالنامه آماری استان: سپیده قیوم اصغری (کارشناس آمار)، شهلا جعفری (کارشناس آمار)،  
 زینب طایفی (کارشناس آمار)  
 جمع آوری، بررسی و استخراج آمار و اطلاعات: شهلا جعفری - سپیده قیوم اصغری - زینب طایفی  
 طراحی جداول، انتخاب و ترسیم کامپیوتری نمودارها، ثبت اطلاعات: شهلا جعفری - سپیده قیوم اصغری - زینب طایفی  
 تهیه نقشه: توحید علیاری  
 نوبت چاپ: اول  
 سال انتشار: ۱۴۰۲  
 شمارگان: ۱۵ نسخه  
 قیمت: ۵،۳۰۰،۰۰۰ ریال  
 همه حقوق برای ناشر محفوظ است.

نشانی: البرز - کرج - مهرویلا - خیابان خیام غربی - پلاک ۱۳۴، سازمان مدیریت و برنامه‌ریزی استان البرز

تلفن: ۴-۰۲۶۳۳۵۳۵۹۸۲ دورنگار: ۰۲۶۳۳۵۳۵۸۵۲ کدپستی: ۳۱۳۹۶۷۷۶۳۱

سایت اینترنتی سالنامه آماری: <https://amar.org.ir/salnameh-amari>

سایت سازمان مدیریت و برنامه ریزی البرز: <https://alborz.mporg.ir>

**نشانه‌ها و علامت اختصاری بکار رفته در این نشریه:**

- آمار گردآوری نشده است
- ۰۰۰ آمار در دسترس نیست
- x ذاتاً یا عملاً وجود ندارد
- xx جمع و محاسبه غیر ممکن یا بی معنی است
- // عدد کمتر از نصف واحد است
- // عدد (نسبت، درصد) ناچیز و قابل صرفنظر کردن است
- \* عدد غیر قطعی است
- \*\* عدد جنبه تخمینی دارد
- ⊙ به دلیل حفظ محرمانگی، رقم قابل انتشار نیست.

(ر.م) رجوع شود به منابع و مأخذ

در مواردی که اعداد یک جدول، از نشریات مرکز آمار ایران یا سایر سازمان‌ها نقل شده باشد، اطلاعات کتابشناختی مدارک مورد استفاده در بخش منابع و مأخذ ارائه شده است.

اختلاف در سرجمع‌ها به علت سرراست کردن اعداد است.

محاسبه نسبت‌ها و شاخص‌ها قبل از سرراست کردن اعداد صورت گرفته است.

میلیارد = ۱۰۰۰ میلیون

کیلومتر = ۱۰۰۰ متر

هکتار = ۱۰۰۰۰ متر مربع

کیلومترمربع = ۱۰۰۰۰۰۰ مترمربع = ۱۰۰ هکتار

لیتر = ۰/۰۰۱ متر مکعب

بشکه امریکایی = ۰/۱۶ مترمکعب = ۱۵۸/۹۸ لیتر

مترمکعب = ۶/۲۹ بشکه امریکایی

تن = ۱۰۰۰ کیلوگرم

مگا وات ساعت = ۱۰۰۰ کیلو وات ساعت

## پیشگفتار

آمار و اطلاعات به عنوان یک رکن اساسی در نظام تصمیم‌سازی و تصمیم‌گیری کشور، نقش قابل توجهی در سیاست‌گذاری‌های کلان و برنامه‌های بلندمدت، میان‌مدت و کوتاه‌مدت ایفا می‌کند. از این رو با توجه به اینکه تأثیرگذاری میزان صحت و دقت داده‌ها در فرآیند فوق‌امری اجتناب‌ناپذیر است، در دنیا مدل‌سازی نظام آماری با تمرکز بر روش ثبتی‌مبنا گسترش یافته است تا ضمن ممانعت از تعدد منابع تولید داده‌های یکسان، فرآیندهای مربوط به بعد از جمع‌آوری داده و تبدیل آن به اطلاعات با روش‌های علمی، کارایی مطلوب و بهره‌وری بهینه در زمان کوتاه‌تر، با کیفیت بیشتر و هزینه کمتر محقق گردد. در ایران نیز مشابه سایر کشورها، طی سالیان اخیر تلاش شده است تا به جای استفاده از آمارگیری سنتی، بستر مناسب جهت به کارگیری روش ثبتی‌مبنا در درصد قابل توجهی از آمارگیری‌ها، فراهم گردد. با مدنظر قراردادن روش اقدام در جمع‌آوری داده به سبک ثبتی‌مبنا که در آن از آمارهای تولید شده توسط دستگاه‌های اجرایی بهره‌گیری می‌شود، می‌توان ادعان داشت، تدوین سالنامه‌آماري استان‌ها نمونه بارز این تلاش‌ها بوده است. سالنامه‌آماري استان به منظور پاسخگویی به نیازهای سطوح مختلف برنامه‌ریزی از جمله ملی، منطقه‌ای و استانی تهیه می‌شود و اطلاعات آن پاسخگویی بخش عمده‌ای از نیاز اطلاعاتی محققین حوزه‌های مختلف اقتصادی، اجتماعی و فرهنگی بوده و با توجه به اینکه توالی زمانی مشخصی را شامل می‌شود، در مطالعات فرآیندها و روندها و تأثیر تصمیم‌گیری‌ها بر تغییرات روندها از کارایی بالایی برخوردار است. در این راستا ضمن تقدیم کتاب به کلیه کاربران گرامی از محققین حوزه‌های متعدد علمی تا صاحب‌نظران نظام برنامه‌ریزی کشور، پیشنهاد می‌شود به منظور بهره‌برداری مطلوب و بهینه از فصول مختلف سالنامه، قسمت مقدمه و تعاریف مندرج در ابتدای هر فصل را به دقت مورد مطالعه قرار دهند.

یادآور می‌گردد نسخه الکترونیکی اثر حاضر از طریق سامانه مرکز آمار ایران به آدرس <https://amar.org.ir/salnameh-amari> و درگاه وب سازمان مدیریت و برنامه‌ریزی استان به نشانی <https://alborz.mporg.ir> در دسترس می‌باشد.

در پایان بر خود وظیفه می‌دانم از همکاری مدیران و کارشناسان دستگاه‌های اجرایی، بانک‌ها، شرکت‌های دولتی و نیمه‌دولتی و سایر عزیزانی که به هر نحو در تهیه و انتشار این کتاب همکاری داشته‌اند قدردانی کنم. همچنین ضمن سپاسگزاری از همکارانم در معاونت آمار و اطلاعات سازمان، از همه اساتید دانشگاه، مدیران، پژوهشگران، صاحب‌نظران و کارشناسان حوزه‌های مختلف علمی تقاضا دارم با انعکاس نظرات، انتقادات و پیشنهادات سازنده خود، امکان اعتلاء و ارتقاء گزارش‌های آتی سازمان را فراهم نمایند.

توحید شیریزاد حاجی بابا

رییس سازمان مدیریت و برنامه‌ریزی استان البرز

# فهرست مندرجات

صفحه	عنوان
	فهرست جداول
	فهرست نقشه‌ها
	فهرست نمودارها
	گزیده اطلاعات
۴۱	فصل ۱- سرزمین و آب و هوا
۶۳	فصل ۲- محیط زیست
۸۷	فصل ۳- جمعیت
۱۳۵	فصل ۴- نیروی انسانی
۱۶۵	فصل ۵- کشاورزی و شیلات
۲۰۵	فصل ۶- معدن
۲۱۹	فصل ۷- نفت و گاز
۲۳۳	فصل ۸- صنعت
۲۶۷	فصل ۹- آب و برق
۲۹۱	فصل ۱۰- ساختمان و مسکن
۳۱۵	فصل ۱۱- بازرگانی و هتلداری
۳۴۳	فصل ۱۲- حمل و نقل و انبارداری
۳۶۷	فصل ۱۳- ارتباطات
۳۸۵	فصل ۱۴- بازارهای مالی
۴۱۱	فصل ۱۵- امور قضایی
۴۲۳	فصل ۱۶- بهزیستی و تأمین اجتماعی
۴۶۹	فصل ۱۷- آموزش
۵۲۱	فصل ۱۸- بهداشت و درمان
۵۴۹	فصل ۱۹- فرهنگ، ورزش و گردشگری
۵۷۹	فصل ۲۰- بودجه‌ی عمومی استان
۶۰۱	فصل ۲۱- هزینه و درآمد خانوار
۶۲۱	فصل ۲۲- شاخص‌های قیمت
۶۳۳	فصل ۲۳- حساب‌های استان
۶۴۵	فصل ۲۴- عمران شهری
۶۵۳	نمایه موضوعی

## فهرست جداول

صفحه

عنوان

### فصل ۱- سرزمین و آب و هوا

- ۱-۱- طول و عرض جغرافیایی شهرستانها: ۱۴۰۱..... ۵۵
- ۱-۲- تعداد شهرستان ، بخش ، شهر و دهستان بر اساس تقسیمات کشوری ..... ۵۵
- ۱-۳- مشخصات عمومی شهرستانها براساس تقسیمات کشوری در پایان سال ۱۴۰۱..... ۵۶
- ۱-۴- تقسیمات کشوری در محدوده استان: ۱۴۰۱..... ۵۷
- ۱-۵- مشخصات ایستگاههای هواشناسی: ۱۴۰۱..... ۵۸
- ۱-۶- اطلاعات هواشناسی شهرهای استان بر حسب ماه: ۱۴۰۱..... ۵۹
- ۱-۷- جمع بارندگی سالانه شهرهای دارای ایستگاههای همدیدی از بدو تأسیس تا پایان سال ۱۴۰۱ ..... ۶۲
- ۱-۸- دمای سالانه شهرهای دارای ایستگاه همدیدی از بدو تأسیس تا پایان سال ۱۴۰۱ ..... ۶۲

### فصل ۲- محیط زیست

- ۲-۱- تعداد و مساحت مناطق تحت مدیریت سازمان حفاظت محیط زیست در پایان اسفند ۱۴۰۱..... ۶۹
- ۲-۲- مساحت جنگلها، مراتع، پدیدههای بیابانی، جنگل کاری، پارکها و ذخیره گاههای جنگلی در پایان سال ۱۴۰۱..... ۷۱
- ۲-۳- توزیع کود شیمیایی دولتی بر حسب نوع ..... ۷۳
- ۲-۴- توزیع سموم بر حسب نوع..... ۷۵
- ۲-۵- موارد و مساحت آتش سوزی در جنگلها و مراتع ..... ۷۵
- ۲-۶- حجم قطع درختان جنگلی بر اساس پروانههای صادر شده توسط اداره کل منابع طبیعی..... ۷۶
- ۲-۷- میزان تولید فراوردههای چوبی از جنگلها..... ۷۶
- ۲-۸- فعالیت های انجام شده در زمینه آبخیزداری ..... ۷۶
- ۲-۹- اهم فعالیت های انجام شده در زمینه مرتع داری و اصلاح مراتع..... ۷۷
- ۲-۱۰- فعالیت های انجام شده در زمینه تثبیت شن های روان و بیابان زدایی..... ۷۸
- ۲-۱۱- شهرهای تحت پوشش تاسیسات آب شرب و انشعاب فاضلاب..... ۷۸
- ۲-۱۲- تعداد تصفیه خانه های فاضلاب..... ۷۹
- ۲-۱۳- تعداد مشترکان فاضلاب شهری..... ۸۰
- ۲-۱۴- درصد جمعیت تحت پوشش خدمات جمع آوری و دفع بهداشتی فاضلاب شهری ..... ۸۱
- ۲-۱۵- متوسط حجم روزانه فاضلاب جمع آوری و تصفیه شده در نقاط شهری..... ۸۲
- ۲-۱۶- طول شبکه جمع آوری و تعداد انشعاب فاضلاب در نقاط شهری تحت پوشش شرکت آب و فاضلاب شهری..... ۸۴
- ۲-۱۷- تعداد تصفیه خانه های فاضلاب در شهرکها و نواحی صنعتی..... ۸۵
- ۲-۱۸- مساحت فضای سبز در شهرکها و نواحی صنعتی..... ۸۶

## صفحه

## عنوان

## فصل ۳ - جمعیت

۹۳	۳-۱- جمعیت و متوسط رشد سالانه.....
۹۴	۳-۲- برآورد جمعیت بر حسب جنس و گروه‌های سنی در نقاط شهری و روستایی.....
۹۵	۳-۳- جمعیت بر حسب گروه‌های سنی.....
۹۷	۳-۴- جمعیت بر حسب جنس، سن و وضع سکونت: آبان ۱۳۹۵.....
۱۰۸	۳-۵- جمعیت بر حسب جنس و گروه‌های عمده سنی: آبان ۱۳۹۵.....
۱۰۹	۳-۶- خانوار و جمعیت بر حسب جنس در نقاط شهری و روستایی.....
۱۱۰	۳-۷- خانوار و جمعیت شهرستان‌ها بر حسب ساکن و غیرساکن: آبان ۱۳۹۵.....
۱۱۲	۳-۸- جمعیت شهرهای استان.....
۱۱۳	۳-۹- جمعیت بر حسب نوع خانوار، جنس و شهرستان: آبان ۱۳۹۵.....
۱۱۵	۳-۱۰- خانوارهای معمولی بر حسب تعداد افراد در خانوار.....
۱۱۵	۳-۱۱- جمعیت بر حسب جنس و تابعیت در استان.....
۱۱۶	۳-۱۲- طبقه بندی جمعیتی آبادی‌های دارای سکنه.....
۱۱۷	۳-۱۳- خانوارهای معمولی بر حسب جنس و سن سرپرست خانوار و تعداد افراد در خانوار: آبان ۱۳۹۵.....
۱۱۸	۳-۱۴- مهاجران وارد شده طی ۵ سال گذشته بر حسب سن و محل اقامت قبلی بر اساس آخرین جابجایی: آبان ۱۳۹۵.....
۱۲۳	۳-۱۵- مهاجران وارد شده طی ۵ سال گذشته بر حسب وضع سکونت، محل اقامت فعلی و محل اقامت قبلی (بر اساس آخرین جابجایی): آبان ۱۳۹۵.....
۱۲۴	۳-۱۶- جمعیت ۱۰ ساله و بیش‌تر بر حسب سن، جنس و وضع زناشویی در نقاط شهری و روستایی.....
۱۲۶	۳-۱۷- میانگین سنی جمعیت بر حسب جنس در نقاط شهری و روستایی.....
۱۲۶	۳-۱۸- میانگین سنی جمعیت بر حسب جنس در نقاط شهری و روستایی.....
۱۲۶	۳-۱۹- میانگین سن در اولین ازدواج بر حسب جنس در نقاط شهری و روستایی.....
۱۲۷	۳-۲۰- ولادت ثبت شده بر حسب جنس در نقاط شهری و روستایی.....
۱۲۸	۳-۲۱- فوت ثبت شده بر حسب جنس در نقاط شهری و روستایی.....
۱۲۹	۳-۲۲- فوت جاری ثبت شده بر حسب جنس و گروه‌های سنی در نقاط شهری و روستایی: ۱۴۰۱.....
۱۳۰	۳-۲۳- ازدواج و طلاق ثبت شده در نقاط شهری و روستایی.....
۱۳۲	۳-۲۴- ازدواج و طلاق ثبت شده بر حسب اختلاف سن زوج نسبت به سن زوجه: ۱۴۰۱.....
۱۳۳	۳-۲۵- تعداد طلاق ثبت شده بر حسب طول مدت ازدواج.....

## فصل ۴ - نیروی انسانی

۱۳۹	۴-۱- توزیع نسبی جمعیت ۱۵ ساله و بیش‌تر بر حسب وضع فعالیت و جنس در نقاط شهری و روستایی.....
۱۴۲	۴-۲- شاخص‌های عمده نیروی کار در جمعیت ۱۵ ساله و بیش‌تر بر حسب جنس در نقاط شهری و روستایی.....

<u>عنوان</u>	<u>صفحه</u>
۴-۳- توزیع نسبی جمعیت شاغل و بیکار (جویای کار) ۱۵ ساله و بیش تر بر حسب وضع سواد و سطح تحصیلات .....	۱۴۵
۴-۴- کارکنان دولت بر حسب جنس و وضعیت استخدامی: ۱۴۰۱ .....	۱۴۷
۴-۵- کارکنان دولت بر حسب جنس و مدرک تحصیلی: ۱۴۰۱ .....	۱۵۱
۴-۶- فرصت‌های شغلی اعلام شده ، متقاضیان کار ثبت نام شده و به کار گمارده شدگان از طریق مراکز کاریابی .....	۱۵۷
۴-۷- متقاضیان کار ثبت نام شده بر حسب سن .....	۱۵۸
۴-۸- متقاضیان کار ثبت نام شده بر حسب وضع سواد .....	۱۵۹
۴-۹- افراد به کار گمارده شده بر حسب وضع سواد .....	۱۶۰
۴-۱۰- افراد به کار گمارده شده در بخش‌های دولتی، خصوصی و تعاونی .....	۱۶۳
<b>فصل ۵- کشاورزی، جنگلداری و شیلات</b>	
۵-۱- تعداد بهره‌برداران فهرست شده سرشماری شده بر حسب نوع بهره‌بردار و شهرستان: ۱۳۹۳ .....	۱۷۲
۵-۲- تعداد بهره‌برداران های کشاورزی بر حسب نوع فعالیت و شهرستان: ۱۳۹۳ .....	۱۷۴
۵-۳- تعداد و مساحت بهره‌برداران های با زمین به تفکیک شهرستان: ۱۳۹۳ .....	۱۷۵
۵-۴- تعداد و مساحت بهره‌برداران های با زمین به تفکیک آبی و دیم بر حسب شهرستان: ۱۳۹۳ .....	۱۷۶
۵-۵- تعداد و مساحت بهره‌برداران های دارای اراضی زراعی .....	۱۷۸
۵-۶- تعداد بهره‌برداران و سطح کاشت محصولات زراعی در فضای باز بر حسب نوع محصول، کشت و شهرستان: ۱۳۹۳ .....	۱۷۹
۵-۷- تعداد گلخانه، تعداد سالن و مساحت به تفکیک شهرستان ۱۴۰۱ .....	۱۸۰
۵-۸- تعداد بهره‌برداران های دارای انواع دام در روز آمارگیری و تعداد دام آن ها بر حسب جنس به تفکیک شهرستان: ۱۳۹۳ .....	۱۸۰
۵-۹- تعداد بهره‌برداران های دارای انواع دام و تعداد دام آن ها در روز آمارگیری .....	۱۸۲
۵-۱۰- تعداد بهره‌برداران های دارای دام بر حسب تعداد دام شیردوشی شده و مقدار تولید شیر هر یک از انواع دام .....	۱۸۳
۵-۱۱- تعداد بهره‌برداران های دارای دام سبک بر حسب تعداد دام و مقدار تولید پشم گوسفند، مو و کرک بز .....	۱۸۴
۵-۱۲- تعداد بهره‌برداران های دارای فعالیت باغداری و مقدار تولید محصولات باغی .....	۱۸۴
۵-۱۳- تعداد و مساحت بهره‌برداران های دارای باغ و قلمستان بر حسب نوع کاشت .....	۱۸۴
۵-۱۴- مرغداری‌های پرورش دهنده مرغ گوشتی بر حسب وضع فعالیت و ظرفیت سالن‌ها در روز آمارگیری .....	۱۸۵
۵-۱۵- مقدار و ارزش انواع تولیدات مرغداری‌های پرورش دهنده مرغ گوشتی .....	۱۸۵
۵-۱۶- مرغداری‌های پرورش دهنده مرغ تخمگذار و پولدت بر حسب تعداد و ظرفیت سالن‌ها در روز آمارگیری .....	۱۸۶
۵-۱۷- مقدار و ارزش انواع تولیدات مرغداری‌های پرورش دهنده مرغ تخمگذار و پولدت .....	۱۸۶
۵-۱۸- تعداد کشتارگاه‌ها و مقدار تولید طیور عرضه شده در کشتارگاه‌های رسمی استان البرز ۱۴۰۱ .....	۱۸۷
۵-۱۹- مراکز عرضه و توزیع واکسن های دامی: ۱۴۰۱ .....	۱۸۷
۵-۲۰- تعداد و ظرفیت گاوداری‌های صنعتی فعال بر حسب نوع فعالیت در روز آمارگیری .....	۱۸۸
۵-۲۱- تعداد گاو و گوساله گاوداری‌های صنعتی فعال در روز آمارگیری بر حسب نژاد .....	۱۸۸
۵-۲۲- مقدار و ارزش تولید شیر و کود گاوداری‌های صنعتی .....	۱۸۹
۵-۲۳- تعداد و وزن لاشه قابل مصرف انواع دام ذبح شده در کشتارگاه‌های رسمی .....	۱۸۹



صفحه	عنوان
۱۹۰	۵-۲۴- مقدار تولید گوشت قرمز، گوشت سفید، تخم مرغ و شیر.....
۱۹۰	۵-۲۵- وضعیت زنبورستان‌های استان البرز.....
۱۹۱	۵-۲۶- سطح زیر کشت محصولات (زراعی) سالانه.....
۱۹۲	۵-۲۷- سطح زیر کشت و مقدار تولید محصولات کشاورزی اصلی سالانه (به استثنای نباتات صنعتی).....
۱۹۵	۵-۲۸- سطح زیر کشت و تولید برخی از محصولات سالانه (به استثنای نباتات صنعتی) به تفکیک شهرستان ۱۴۰۱.....
۱۹۷	۵-۲۹- سطح زیر کشت و مقدار تولید برخی از نباتات صنعتی.....
۱۹۸	۵-۳۰- مساحت جنگل کاری و تولید نهال.....
۱۹۸	۵-۳۱- مقدار صید آبزیان.....
۱۹۹	۵-۳۲- مقدار تولید آبی پروری.....
۲۰۰	۵-۳۳- مقدار تولید خاویار و گوشت از انواع ماهیان خاویاری.....
۲۰۰	۵-۳۴- مقدار تولید انواع گونه های بچه ماهیان.....
۲۰۰	۵-۳۵- تعداد شناورهای صیادی و صیادان عضو تعاونی صیادی.....
۲۰۱	۵-۳۶- تعداد شاغلان زیر بخش شیلات استان البرز.....
۲۰۱	۵-۳۷- مساحت مزارع پرورش ماهی و میگو.....
۲۰۲	۵-۳۸- مشخصات عمومی شرکت‌های تعاونی کشاورزی فعال تحت پوشش اداره کل تعاون، کار و رفاه اجتماعی در پایان سال ۲۰۲.....
۲۰۳	۵-۳۹- مشخصات عمومی شرکت‌های تعاونی کشاورزی فعال تحت پوشش مدیریت تعاون روستایی در پایان سال.....

## فصل ۶- معدن

۲۰۹	۶-۱- تعداد معادن، شاغلان، جبران خدما مزد و حقوق بگیران معادن در حال بهره برداری بر حسب فعالیت.....
۲۱۲	۶-۲- تعداد معادن در حال بهره برداری بر حسب فعالیت و نوع استخراج.....
۲۱۳	۶-۳- تعداد شاغلان معادن در حال بهره برداری بر حسب فعالیت.....
۲۱۴	۶-۴- مقدار و ارزش تولیدات مواد معدنی معادن در حال بهره برداری بر حسب فعالیت.....
۲۱۵	۶-۵- ارزش افزوده و ارزش پرداختها و دریافت‌های معادن در حال بهره برداری بر حسب فعالیت: ۱۴۰۰.....
۲۱۶	۶-۶- سرمایه‌گذاری (ارزش تغییرات اموال سرمایه ای) معادن در حال بهره برداری بر حسب فعالیت و نوع اموال سرمایه‌ای: ۱۴۰۰.....
۲۱۷	۶-۷- مشخصات عمومی شرکت‌های تعاونی معدنی در پایان سال.....

## فصل ۷- نفت و گاز

۲۲۳	۷-۱- مصرف فراورده‌های اصلی نفتی.....
۲۲۴	۷-۲- تعداد مجاری و نازل‌های عرضه فراورده‌های سوختی.....
۲۲۶	۷-۳- شهرهای گازرسانی شده، خانوارهای تحت پوشش شبکه گازرسانی و شهرهای در حال گازرسانی در پایان سال.....

<u>عنوان</u>	<u>صفحه</u>
--------------	-------------

- ۴-۷- روستاهای گازرسانی شده، خانوارهای تحت پوشش شبکه گازرسانی و روستاهای در حال گازرسانی در پایان سال..... ۲۲۷
- ۵-۷- تعداد انشعاب گاز موجود و مصرف‌کنندگان گاز طبیعی به تفکیک نوع در پایان سال..... ۲۲۸
- ۶-۷- میزان مصرف گاز طبیعی به تفکیک نوع در پایان سال..... ۲۳۰

### فصل ۸- صنعت

- ۱-۸- تعداد جواز تأسیس صادر شده توسط سازمان صنعت، معدن و تجارت برای ایجاد کارگاه‌های صنعتی برحسب نوع فعالیت..... ۲۳۹
- ۲-۸- تعداد پروانه بهره‌برداری صادر شده توسط سازمان صنعت، معدن و تجارت برای ایجاد کارگاه‌های صنعتی برحسب نوع فعالیت..... ۲۴۱
- ۳-۸- تعداد شاغلان کارگاه‌های صنعتی دارای پروانه بهره‌برداری صادرشده توسط سازمان صنعت، معدن و تجارت برحسب نوع فعالیت..... ۲۴۳
- ۴-۸- سرمایه‌گذاری کارگاه‌های صنعتی دارای پروانه بهره‌برداری صادر شده توسط اداره کل صنعت، معدن و تجارت برحسب نوع فعالیت..... ۲۴۵
- ۵-۸- تعداد کارگاه‌های صنعتی دارای ده نفر کارکن و بیش‌تر برحسب نوع فعالیت و طبقات کارکن..... ۲۴۷
- ۶-۸- تعداد شاغلان کارگاه‌های صنعتی دارای ده نفر کارکن و بیش‌تر برحسب جنس، مزد و حقوق‌بگیران و کارکنان بدون مزد و حقوق..... ۲۵۱
- ۷-۸- تعداد شاغلان کارگاه‌های صنعتی دارای ده نفر کارکن و بیش‌تر برحسب نوع فعالیت و طبقات کارکن: ۱۴۰۰..... ۲۵۲
- ۸-۸- جبران خدمات مزد و حقوق‌بگیران کارگاه‌های صنعتی دارای ده نفر کارکن و بیش‌تر برحسب نوع فعالیت و طبقات کارکن: ۱۴۰۰..... ۲۵۳
- ۹-۸- جبران خدمات مزد و حقوق‌بگیران کارگاه‌های صنعتی دارای ده نفر کارکن و بیش‌تر برحسب جنس و طبقات کارکن..... ۲۵۵
- ۱۰-۸- سرمایه‌گذاری (تغییرات اموال سرمایه‌ای) کارگاه‌های صنعتی دارای ده نفر کارکن و بیش‌تر برحسب نوع اموال سرمایه‌ای و طبقات کارکن ۱۴۰۰..... ۲۵۶
- ۱۱-۸- سرمایه‌گذاری (تغییرات اموال سرمایه‌ای) کارگاه‌های صنعتی دارای ده نفر کارکن و بیش‌تر برحسب نوع فعالیت و طبقات کارکن ۱۴۰۰..... ۲۵۷
- ۱۲-۸- ارزش داده‌های فعالیت صنعتی کارگاه‌های صنعتی دارای ده نفر کارکن و بیش‌تر برحسب نوع فعالیت و طبقات کارکن..... ۲۵۸
- ۱۳-۸- ارزش ستانده‌های فعالیت صنعتی کارگاه‌های صنعتی دارای ده نفر کارکن و بیش‌تر برحسب نوع فعالیت و طبقات کارکن..... ۲۵۹
- ۱۴-۸- ارزش افزوده فعالیت صنعتی کارگاه‌های صنعتی دارای ده نفر کارکن و بیش‌تر برحسب نوع فعالیت و طبقات کارکن..... ۲۶۰
- ۱۵-۸- پرداختی و دریافتی بابت خدمات غیر صنعتی کارگاه‌های صنعتی دارای ده نفر کارکن و بیش‌تر برحسب نوع فعالیت و طبقات کارکن..... ۲۶۰
- ۸-۱۶- مشخصات عمومی شرکت‌های تعاونی صنعتی در پایان سال..... ۲۶۳
- ۸-۱۷- مشخصات عمومی شرکت‌های تعاونی خدماتی فعال در پایان سال..... ۲۶۴
- ۸-۱۸- مشخصات عمومی شرکت‌های تعاونی فرش دستباف در پایان سال..... ۲۶۵

### فصل ۹- آب و برق

- ۱-۹- منابع آب‌های زیرزمینی و مقدار تخلیه سالانه آن‌ها..... ۲۷۳
- ۲-۹- مشخصات تأسیسات آب تحت پوشش شرکت آب و فاضلاب در نقاط شهری..... ۲۷۴
- ۳-۹- تعداد انشعاب و حجم فروش آب به تفکیک کاربری در نقاط شهری تحت پوشش شرکت آب و فاضلاب..... ۲۷۵
- ۴-۹- ظرفیت منابع تامین آب، حجم تولید و فروش و تعداد انشعاب آب در نقاط روستایی..... ۲۷۸
- ۵-۹- وضع موجود حجم مخازن، طول شبکه توزیع و خطوط انتقال آب در نقاط روستایی..... ۲۷۹
- ۶-۹- قدرت نامی و تولید ناویژه برق مولد های نصب شده..... ۲۷۹
- ۷-۹- قدرت مولدهای نصب شده و بیشترین قدرت تولیدی همزمان با پیک بار شبکه در نیروگاه‌های تابع وزارت نیرو..... ۲۸۰
- ۸-۹- قدرت مولدهای نصب شده و تولید ناویژه برق نیروگاه‌های تابع وزارت نیرو: ۱۴۰۱..... ۲۸۱
- ۹-۹- تولید انرژی برق و مصرف داخلی نیروگاه‌های استان..... ۲۸۲
- ۱۰-۹- تولید ناویژه برق، سوخت مصرفی، انرژی حاصل و بازده نیروگاه‌های حرارتی تابع وزارت نیرو، صنایع بزرگ و بخش خصوصی..... ۲۸۳

عنوان	صفحه
۹-۱۱- موجودی خطوط شبکه انتقال برق.....	۲۸۴
۹-۱۲- ظرفیت پست های انتقال برق.....	۲۸۴
۹-۱۳- تعداد مشترکان برق بر حسب نوع مصرف.....	۲۸۵
۹-۱۴- تعداد روستاها، خانوارهای روستایی دارای برق و مشخصات تاسیسات برقرسانی به روستاها.....	۲۸۷
۹-۱۵- مقدار فروش برق بر حسب نوع مصرف.....	۲۸۸

## فصل ۱۰- ساختمان و مسکن

۱۰-۱- پروانه‌های ساختمانی صادر شده برای احداث ساختمان برحسب مساحت زمین و زیربنا در نقاط شهری.....	۲۹۵
۱۰-۲- پروانه‌های ساختمانی صادر شده برای احداث ساختمان برحسب نوع استفاده در نقاط شهری.....	۲۹۷
۱۰-۳- پروانه‌های ساختمانی صادر شده برای احداث ساختمان برحسب نوع اسکلت و مصالح عمده ساختمانی در نقاط شهری.....	۲۹۸
۱۰-۴- پروانه‌های ساختمانی صادر شده برای احداث ساختمان برحسب تعداد طبقات در نقاط شهری.....	۲۹۹
۱۰-۵- پروانه‌های ساختمانی صادر شده برای احداث ساختمان برحسب مساحت زمین و وضعیت قبلی آن در نقاط شهری... ۳۰۰	۳۰۰
۱۰-۶- پروانه‌های ساختمانی صادر شده برای احداث ساختمان مسکونی برحسب تعداد واحد مسکونی، مساحت زمین و مساحت زیربنا در نقاط شهری ۳۰۱	۳۰۱
۱۰-۷- پروانه‌های ساختمانی صادر شده برای احداث ساختمان مسکونی برحسب نوع اسکلت و مصالح عمده ساختمانی در نقاط شهری..... ۳۰۲	۳۰۲
۱۰-۸- تعداد واحد مسکونی تعیین شده در پروانه‌های ساختمانی صادر شده برحسب نوع پروانه و بخش متقاضی در نقاط شهری..... ۳۰۳	۳۰۳
۱۰-۹- مشخصات ساختمان‌های شروع شده توسط بخش خصوصی در نقاط شهری..... ۳۰۴	۳۰۴
۱۰-۱۰- مشخصات ساختمان‌های تکمیل شده توسط بخش خصوصی در نقاط شهری..... ۳۰۵	۳۰۵
۱۰-۱۱- سرمایه‌گذاری بخش خصوصی برحسب ساختمان‌های شروع شده، نیمه‌تمام و تکمیل شده در نقاط شهری..... ۳۰۶	۳۰۶
۱۰-۱۲- تعداد، متوسط سطح زیربنا و متوسط هزینه یک مترمربع ساختمان واحدهای مسکونی تکمیل شده توسط بخش خصوصی در نقاط شهری..... ۳۰۶	۳۰۶
۱۰-۱۳- تعداد و هزینه انواع ساختمان‌های احداث شده توسط اداره کل راه و شهرسازی استان البرز..... ۳۰۷	۳۰۷
۱۰-۱۴- زمین‌های واگذار شده توسط اداره کل راه و شهرسازی استان برحسب نوع استفاده..... ۳۰۸	۳۰۸
۱۰-۱۵- مشخصات عمومی شرکت‌های تعاونی مسکن فعال در پایان سال..... ۳۰۸	۳۰۸
۱۰-۱۶- متوسط قیمت یک مترمربع زمین ساختمان‌های مسکونی کلنگی و زیربنای واحدهای مسکونی معامله شده در بنگاه‌های معاملات ملکی در شهرکرج..... ۳۰۹	۳۰۹
۱۰-۱۷- متوسط اجاره بهای ماهانه در قراردادهای منعقد شده بین موجر و مستأجر در بنگاه‌های معاملات ملکی به ازای یک مترمربع زیربنای واحد مسکونی در شهرکرج..... ۳۱۰	۳۱۰
۱۰-۱۸- واحدهای مسکونی معمولی بر حسب تعداد خانوار معمولی ساکن..... ۳۱۰	۳۱۰
۱۰-۱۹- خانوارهای معمولی ساکن در واحدهای مسکونی معمولی برحسب نحوه تصرف محل سکونت..... ۳۱۱	۳۱۱
۱۰-۲۰- واحدهای مسکونی معمولی بر حسب نوع اسکلت و مصالح عمده به کار رفته در بنا در نقاط شهری و روستایی..... ۳۱۲	۳۱۲

## عنوان

## صفحه

## فصل ۱۱- بازرگانی و هتلداری

۱۱-۱- مقدار صادرات غیرنفتی بر حسب قسمت‌های تعرفه گمرکی	۳۲۱
۱۱-۲- ارزش صادرات غیرنفتی بر حسب قسمت‌های تعرفه گمرکی	۳۲۳
۱۱-۳- مقدار واردات بر حسب قسمت‌های تعرفه گمرکی	۳۲۵
۱۱-۴- ارزش واردات بر حسب قسمت‌های تعرفه گمرکی	۳۲۷
۱۱-۵- مقدار و ارزش واردات و صادرات بر حسب قسمت‌ها و فصل‌های تعرفه گمرکی: ۱۴۰۱	۳۲۹
۱۱-۶- مشخصات عمومی شرکت‌های تعاونی فعال تأمین نیاز تولیدکنندگان در پایان سال	۳۳۴
۱۱-۷- مشخصات عمومی شرکت‌های تعاونی فعال تأمین نیاز مصرف‌کنندگان در پایان سال	۳۳۵
۱۱-۸- مشخصات عمومی شرکت‌های تعاونی تأمین نیاز صنوف خدماتی در پایان سال	۳۳۶
۱۱-۹- مشخصات عمومی شرکت‌های تعاونی روستایی در پایان سال	۳۳۷
۱۱-۱۰- مشخصات عمومی اتحادیه‌های تعاونی روستایی در پایان سال	۳۳۸
۱۱-۱۱- تعداد اقامتگاه‌های استان بر حسب درجه	۳۳۹
۱۱-۱۲- ظرفیت اقامتگاه‌های استان بر حسب درجه	۳۴۱

## فصل ۱۲- حمل و نقل و انبارداری

۱۲-۱- طول انواع خطوط و تعداد ایستگاه‌های راه‌آهن	۳۴۹
۱۲-۲- مسافر و بار خالص حمل شده از ایستگاه‌های راه‌آهن	۳۴۹
۱۲-۳- وزن انواع بار حمل شده از ایستگاه‌های راه‌آهن	۳۴۹
۱۲-۴- انواع راه‌های تحت حوزه استحفاظی اداره کل راهداری و حمل و نقل جاده‌ای استان	۳۵۰
۱۲-۵- تعداد تونل‌ها، پل‌ها و راه‌دارخانه‌های مسیر راه‌ها	۳۵۱
۱۲-۶- وسایل نقلیه عمومی درون شهری بر حسب نوع	۳۵۲
۱۲-۷- تعداد انواع وسایل نقلیه موتوری و موتورسیکلت شماره گذاری شده	۳۵۳
۱۲-۸- تعداد سفر و مسافر جابجا شده درون استانی (بر اساس صورت وضعیت حمل مسافر) از طریق پایانه‌های مسافربری توسط انواع وسایل نقلیه عمومی مسافری جاده‌ای به تفکیک ماه	۳۵۴
۱۲-۹- تعداد سفر و مسافر جابجا شده درون استانی (بر اساس صورت وضعیت حمل مسافر) از طریق پایانه‌های مسافربری توسط انواع وسایل نقلیه عمومی مسافری جاده‌ای بر حسب شهرستان: ۱۴۰۱	۳۵۵
۱۲-۱۰- تعداد سفر و مسافر جابجا شده برون استانی (بر اساس صورت وضعیت حمل مسافر) از طریق پایانه‌های مسافربری توسط انواع وسایل نقلیه عمومی مسافری جاده‌ای بر حسب ماه	۳۵۶
۱۲-۱۱- تعداد پایانه، سفر و مسافر جابجا شده برون استانی (بر اساس صورت وضعیت حمل مسافر) از طریق پایانه‌های مسافربری توسط انواع وسایل نقلیه عمومی مسافری جاده‌ای بر حسب شهرستان: ۱۴۰۱	۳۵۷
۱۲-۱۲- وزن بار جابجا شده توسط وسایل نقلیه باری عمومی جاده‌ای بر اساس بارنامه صادر شده بر حسب ماه	۳۵۸
۱۲-۱۳- وزن بار جابجا شده توسط وسایل نقلیه باری عمومی جاده‌ای بر اساس بارنامه صادر شده بر حسب شهرستان: ۱۴۰۱	۳۵۹
۱۲-۱۴- تعداد شناورهای با ظرفیت هزارتن و بیش‌تر وارد شده به بندر بازرگانی و ظرفیت آن‌ها	۳۶۰

<u>عنوان</u>	<u>صفحه</u>
۱۲-۱۵- وزن کالای تخلیه و بارگیری شده در بنادر بازرگانی استان.....	۳۶۰
۱۲-۱۶- تعداد سفر و مسافر ورودی و خروجی بنادر بازرگانی استان.....	۳۶۰
۱۲-۱۷- مسافر و بار حمل شده در پروازهای داخلی برحسب ماه.....	۳۶۱
۱۲-۱۸- مسافر و بار حمل شده در پروازهای بین‌المللی (به استثنای حجاج) برحسب ماه.....	۳۶۲
۱۲-۱۹- مسافر (به استثنای حجاج) و بار حمل شده در پروازهای بین‌المللی بر حسب شرکت‌های هواپیمایی داخلی و خارجی: ۱۴۰۱... ۳۶۳	۳۶۳
۱۲-۲۰- تعداد پرواز و مسافر حمل شده حج تمتع توسط شرکت‌های هواپیمایی.....	۳۶۳
۱۲-۲۱- مشخصات عمومی شرکت‌های تعاونی حمل و نقل فعال در پایان سال.....	۳۶۴
۱۲-۲۲- انبار و سردخانه فعال برحسب نوع مدیریت: ۱۳۹۸.....	۳۶۵
۱۲-۲۳- مشخصات سالن‌های سردخانه دایر برحسب نوع: ۱۳۹۸.....	۳۶۵
۱۲-۲۴- تعداد و ظرفیت سیلوهای دایر و انواع انبار دایر ذخیره گندم.....	۳۶۵
۱۲-۲۵- عملکرد سیلوهای گندم.....	۳۶۶

### فصل ۱۳- ارتباطات

۱۳-۱- تعداد تلفن های ثابت منصوبه و مشغول به کار در مناطق شهری و روستایی و نقاط روستایی دارای ارتباط تلفنی.....	۳۷۳
۱۳-۲- خطوط واگذار شده و مشغول به کار تلفن همراه به تفکیک نوع خط و اپراتور.....	۳۷۴
۱۳-۳- جمعیت ۶ ساله و بیش تر برحسب استفاده از فناوری اطلاعات و ارتباطات.....	۳۷۶
۱۳-۴- خانوارهای استان برحسب دسترسی به فناوری اطلاعات و ارتباطات در محل سکونت.....	۳۷۶
۱۳-۵- تعداد خطوط پرسرعت اینترنت ثابت به تفکیک نوع در پایان سال.....	۳۷۷
۱۳-۶- تعداد مشترکان پهن باند سیار به تفکیک اپراتور در پایان سال.....	۳۷۷
۱۳-۷- ترافیک مرسولات و واحدهای پستی مورد بهره‌برداری برحسب نوع مالکیت.....	۳۷۸
۱۳-۸- مرسولات پستی صادرشده درون استانی به تفکیک نوع مرسوله.....	۳۷۹
۱۳-۹- مرسولات پستی صادرشده برون استانی به تفکیک نوع مرسوله.....	۳۸۱
۱۳-۱۰- مرسولات پستی صادرشده به مقصد خارج از کشور.....	۳۸۳

### فصل ۱۴- بازارهای مالی

۱۴-۱- تعداد شعب بانکی در پایان سال.....	۳۹۱
۱۴-۲- تعداد موسسات اعتباری غیر بانکی در پایان سال.....	۳۹۵
۱۴-۳- مانده کل تسهیلات و سپرده های ریالی و ارزی بانک ها و موسسات اعتباری.....	۳۹۶
۱۴-۴- تعداد و مبلغ تراکنش‌های شبکه شاپرک.....	۳۹۷
۱۴-۵- تعداد و مانده انواع سپرده‌های ریالی و ارزی بدون کسر قانونی نزد بانک‌های منتخب در پایان سال.....	۳۹۸
۱۴-۶- مانده انواع سپرده‌های ریالی و ارزی بدون کسر قانونی نزد بانک‌های منتخب برحسب شهرستان در سال.....	۴۰۰
۱۴-۷- تعداد و مبلغ تسهیلات پرداختی بانک‌های منتخب در طی سال.....	۴۰۳
۱۴-۸- تعداد و مبلغ چک‌های مبادله‌ای، وصولی و برگشتی.....	۴۰۴

عنوان	صفحه
۱۴-۹- تعداد دستگاه خودپرداز و مقدار تراکنش آن‌ها.....	۴۰۵
۱۴-۱۰- حق بیمه تولیدی و خسارت پرداختی توسط شرکت های بیمه استان.....	۴۰۶
۱۴-۱۱- حق بیمه تولیدی و خسارت پرداختی شرکت های بیمه به تفکیک نوع بیمه.....	۴۰۷
۱۴-۱۲- مشخصات عمومی شرکت‌های تعاونی اعتبار فعال.....	۴۰۹

### فصل ۱۵- امور قضایی

۱۵-۱- تعداد شعبه‌های فعال دادگاه ها، دادسراها و شوراهای حل اختلاف.....	۴۱۵
۱۵-۲- جرایم واقع شده در حوزه استحفاظی فرماندهی انتظامی استان برحسب موضوع و دستگیرشدگان.....	۴۱۷
۱۵-۳- سرقت‌های عادی برحسب نوع.....	۴۱۸
۱۵-۴- تصادفات درون شهری و برون شهری وسایل نقلیه منجر به فوت، جرح و خسارت.....	۴۱۹
۱۵-۵- انواع مواد مخدر و روانگردان های کشف شده.....	۴۲۱
۱۵-۶- معتمدان بهبود یافته بهره‌مند شده از آموزش‌های مهارت شغلی و شایستگی‌های فنی و حرفه‌ای.....	۴۲۱

### فصل ۱۶- بهزیستی و تامین اجتماعی

۱۶-۱- مراکز ارائه دهنده خدمات اجتماعی اداره کل بهزیستی و افراد خدمت گیرنده.....	۴۳۱
۱۶-۲- مراکز روزانه، حرفه‌آموزی و کارگاه‌های تولیدی حمایتی ارائه دهنده خدمات توانبخشی اداره کل بهزیستی و افراد خدمت گیرنده.....	۴۳۲
۱۶-۳- مراکز شبانه روزی و خدمت در منزل ارائه دهنده خدمات توانبخشی اداره کل بهزیستی و افراد خدمت گیرنده.....	۴۳۵
۱۶-۴- مراکز ارائه دهنده خدمات پیشگیری اداره کل بهزیستی و افراد خدمت گیرنده.....	۴۳۷
۱۶-۵- تعداد خانوارهای دریافت کننده کمک هزینه حمایتی مستمر اداره کل بهزیستی.....	۴۳۸
۱۶-۶- تعداد واحدهای خدمت رسانی، مددجویان مورد حمایت کمیته امداد امام خمینی.....	۴۳۹
۱۶-۷- خدمات ارائه شده به مددجویان توسط کمیته امداد امام خمینی و مبلغ پرداخت شده.....	۴۴۱
۱۶-۸- درآمدهای حاصل از کمک‌های مردمی کمیته امداد امام خمینی.....	۴۴۷
۱۶-۹- تعداد افراد خانواده‌های شاهد تحت پوشش بنیاد شهید و امور ایثارگران برحسب نوع خویشاوندی.....	۴۴۹
۱۶-۱۰- تعداد خانواده‌های شاهد حقوق و مستمری‌بگیر تحت پوشش بنیاد شهید و امور ایثارگران و مبلغ پرداختی به آنان.....	۴۵۰
۱۶-۱۱- خدمات ارائه شده به خانواده‌های شاهد، جانبازان و آزادگان تحت پوشش بنیاد شهید و امور ایثارگران و مبلغ پرداخت شده.....	۴۵۱
۱۶-۱۲- تعداد جانبازان تحت پوشش بنیاد شهید و امور ایثارگران برحسب درصد جانبازی.....	۴۵۲
۱۶-۱۳- تعداد جانبازان حقوق و مستمری‌بگیر تحت پوشش بنیاد شهید و امور ایثارگران و مبلغ پرداختی به آنان.....	۴۵۳
۱۶-۱۴- فعالیتهای جمعیت هلال احمر ایران در حوزه امداد و نجات.....	۴۵۴
۱۶-۱۵- تعداد اعضا شاخه‌های جوانان، اعضاء، داوطلبان و امدادگران جمعیت هلال احمر.....	۴۵۵
۱۶-۱۶- آموزش همگانی برگزار شده و تعداد آموزش گیرندگان جمعیت هلال احمر.....	۴۵۶
۱۶-۱۷- کارگاه‌های تحت پوشش اداره کل تأمین اجتماعی بر حسب تعداد بیمه شده.....	۴۵۷
۱۶-۱۸- تعداد افراد تحت پوشش اداره کل تأمین اجتماعی.....	۴۵۸
۱۶-۱۹- بیمه‌شدگان اصلی تحت پوشش اداره کل تأمین اجتماعی بر حسب نوع بیمه.....	۴۵۹
۱۶-۲۰- بیمه‌شدگان خاص تحت پوشش اداره کل تأمین اجتماعی بر حسب نوع بیمه.....	۴۶۰

<u>عنوان</u>	<u>صفحه</u>
تعداد موارد کمک هزینه‌های پرداختی به بیمه شدگان تحت پوشش اداره کل تامین اجتماعی.....	۴۶۱-۱۶-۲۱
تعداد مستمری‌بگیران اصلی تحت پوشش اداره کل تامین اجتماعی.....	۴۶۲-۱۶-۲۲
تعداد مراکز درمانی ملکی و طرف قرارداد سازمان تامین اجتماعی.....	۴۶۳-۱۶-۲۳
تعداد بیمه‌شدگان تحت پوشش اداره کل بیمه سلامت.....	۴۶۴-۱۶-۲۴
تعداد اعضا و کارگزاری‌های صندوق بیمه اجتماعی کشاورزان، روستائیان و عشایر.....	۴۶۵-۱۶-۲۵
تعداد حقوق‌بگیران و مشترکان صندوق بازنشستگی.....	۴۶۶-۱۶-۲۶
تعداد حقوق‌بگیران صندوق بازنشستگی برحسب سال بازنشستگی، نوع آن و جنس در پایان سال.....	۴۶۷-۱۶-۲۷

### فصل ۱۷- آموزش

تعداد باسوادان برحسب جنس در نقاط شهری و روستایی.....	۴۷۵-۱۷-۱
جمعیت ۶ ساله و بیشتر، تعداد باسوادان و نرخ باسوادی بر حسب جنس و سن.....	۴۷۶-۱۷-۲
جمعیت ۶ ساله و بیش‌تر، تعداد باسوادان و نرخ باسوادی در نقاط شهری و روستایی برحسب جنس و شهرستان: آبان ۱۳۹۵.....	۴۷۸-۱۷-۳
خانوارهای معمولی استان برحسب جنس سرپرست خانوار و تعداد افراد، تعداد افراد با سواد و بی‌سواد: آبان ۱۳۹۵.....	۴۸۰-۱۷-۴
دانش‌آموزان و کارکنان آموزشی دوره‌های تحصیلی.....	۴۸۲-۱۷-۵
دانش‌آموزان و کارکنان آموزشی اداره کل آموزش و پرورش.....	۴۸۴-۱۷-۶
دانش‌آموزان آموزش استثنایی برحسب دوره‌های تحصیلی.....	۴۸۵-۱۷-۷
دانش‌آموزان، کارکنان و امکانات آموزشی دوره آموزش استثنایی.....	۴۸۶-۱۷-۸
دانش‌آموزان و امکانات آموزشی دوره پیش دبستانی.....	۴۸۷-۱۷-۹
دانش‌آموزان، کارکنان و امکانات آموزشی دوره ابتدایی.....	۴۸۸-۱۷-۱۰
دانش‌آموزان، کارکنان و امکانات آموزشی دوره اول متوسطه.....	۴۸۹-۱۷-۱۱
دانش‌آموزان، کارکنان و امکانات آموزشی دوره دوم متوسطه.....	۴۹۰-۱۷-۱۲
دانش‌آموزان دوره دوم متوسطه بر حسب پایه، شاخه تحصیلی و شهرستان: سال تحصیلی ۱۴۰۱-۱۴۰۲.....	۴۹۱-۱۷-۱۳
دانش‌آموزان و امکانات آموزشی دوره اول متوسطه (بزرگسال).....	۴۹۲-۱۷-۱۴
دانش‌آموزان و امکانات آموزشی دوره دوم متوسطه (بزرگسال).....	۴۹۳-۱۷-۱۵
تعداد قبول شدگان دوره ابتدایی و دوره اول متوسطه برحسب جنس.....	۴۹۴-۱۷-۱۶
فارغ‌التحصیلان دوره دوم متوسطه برحسب شاخه تحصیلی و جنس.....	۴۹۵-۱۷-۱۷
سوادآموزان تحت پوشش دوره‌های نهضت سوادآموزی در نقاط شهری و روستایی.....	۴۹۷-۱۷-۱۸
قبول شدگان دوره‌های نهضت سوادآموزی برحسب جنس.....	۴۹۸-۱۷-۱۹
آموزشگران دانشگاهی تمام‌وقت موسسات آموزش عالی برحسب جنس.....	۴۹۹-۱۷-۲۰
آموزشگران دانشگاهی تمام‌وقت موسسات آموزش عالی برحسب مرتبه علمی.....	۵۰۰-۱۷-۲۱
ثبت نام شدگان جدید دوره های مختلف تحصیلی موسسات آموزش عالی برحسب گروه عمده رشته تحصیلی و جنس.....	۵۰۱-۱۷-۲۲

عنوان	صفحه
۱۷-۲۳- ثبت نام شدگان جدید دوره های مختلف تحصیلی موسسات آموزش عالی به تفکیک نوع وابستگی به دستگاه اجرایی برحسب جنس .....	۵۰۴
۱۷-۲۴- ثبت نام شدگان جدید دوره های مختلف تحصیلی موسسات آموزش عالی برحسب جنس و شهرستان .....	۵۰۶
۱۷-۲۵- دانشجویان دوره های مختلف تحصیلی موسسات آموزش عالی برحسب گروه عمده رشته تحصیلی و جنس .....	۵۰۸
۱۷-۲۶- دانشجویان دوره های مختلف تحصیلی موسسات آموزش عالی به تفکیک نوع وابستگی به دستگاه اجرایی برحسب جنس .....	۵۱۰
۱۷-۲۷- دانشجویان دوره های مختلف تحصیلی موسسات آموزش عالی برحسب شهرستان و جنس: سال تحصیلی ۱۴۰۱-۱۴۰۲ .....	۵۱۲
۱۷-۲۸- دانش آموختگان دوره های مختلف تحصیلی موسسات آموزش عالی برحسب گروه عمده رشته تحصیلی و جنس .....	۵۱۳
۱۷-۲۹- دانش آموختگان دوره های مختلف تحصیلی موسسات آموزش عالی به تفکیک نوع وابستگی به دستگاه اجرایی برحسب جنس .....	۵۱۵
۱۷-۳۰- دانش آموختگان دوره های مختلف تحصیلی موسسات آموزش عالی برحسب شهرستان و جنس: سال تحصیلی ۱۴۰۰-۱۴۰۱ .....	۵۱۷
۱۷-۳۱- مریبان رسمی و پیمانی و مراکز ثابت اداره کل آموزش فنی و حرفه ای .....	۵۱۸
۱۷-۳۲- تعداد آموزش دیدگان مراکز ثابت اداره کل آموزش فنی و حرفه ای استان برحسب گروه های عمده آموزشی به تفکیک جنس .....	۵۱۹

## فصل ۱۸- بهداشت و درمان

۱۸-۱- کارکنان شاغل در دانشگاه های علوم پزشکی بر حسب گروه شغلی .....	۵۲۷
۱۸-۲- پزشکان و دکترای تخصصی شاغل در دانشگاه های علوم پزشکی برحسب رشته و نوع تخصص .....	۵۲۸
۱۸-۳- پیراپزشکان شاغل در دانشگاه های علوم پزشکی برحسب رشته و نوع تخصص .....	۵۲۹
۱۸-۴- تعداد بیمارستان های فعال و تخت های مصوب موجود برحسب نوع وابستگی .....	۵۳۱
۱۸-۵- تعداد تخت های فعال بخش های بیمارستانی .....	۵۳۳
۱۸-۶- مراکز ارائه دهنده مراقبت های اولیه بهداشتی .....	۵۳۴
۱۸-۷- آزمایشگاه تشخیص پزشکی و ژنتیک برحسب نوع وابستگی .....	۵۳۵
۱۸-۸- مراکز توان بخشی پزشکی برحسب نوع وابستگی .....	۵۳۷
۱۸-۹- مراکز پزشکی هسته ای برحسب نوع وابستگی .....	۵۳۸
۱۸-۱۰- تعداد داروخانه ها برحسب نوع وابستگی .....	۵۳۹
۱۸-۱۱- فعالیت مؤسسات درمانی دانشگاه های علوم پزشکی و خدمات بهداشتی درمانی .....	۵۴۰
۱۸-۱۲- تعداد پایگاه های اورژانس پیش بیمارستانی ۱۱۵ .....	۵۴۱
۱۸-۱۳- موارد مراجعه بیماران سرپایی به بیمارستان ها و مراکز بهداشتی درمانی دانشگاه علوم پزشکی و خدمات بهداشتی درمانی بر حسب تخصص .....	۵۴۲
۱۸-۱۴- فعالیت های عمده بهداشت محیط در زمینه بازدید از مکان های تهیه، توزیع و نگهداری مواد غذایی .....	۵۴۴
۱۸-۱۵- میزان فرآورده های خون تولید و توزیع شده به مراکز درمانی به تفکیک سه فرآورده اصلی: ۱۴۰۱ .....	۵۴۵
۱۸-۱۶- تعداد مراجعه کنندگان و میزان خون اهدایی به تفکیک جنس و وضعیت اهداء: ۱۴۰۱ .....	۵۴۵
۱۸-۱۷- تعداد شاغلان بخش دامپزشکی دولتی بر حسب رشته شغلی: ۱۴۰۱ .....	۵۴۶
۱۸-۱۸- مراکز درمانی دامپزشکی فعال در بخش خصوصی: ۱۴۰۱ .....	۵۴۷



## عنوان

## صفحه

## فصل ۱۹- فرهنگ، ورزش و گردشگری

۱۹-۱- مقدار تولید برنامه های رادیویی مرکز البرز بر حسب موضوع .....	۵۵۵
۱۹-۲- مقدار تولید برنامه های تلویزیونی مرکز البرز بر حسب موضوع .....	۵۵۶
۱۹-۳- مقدار تولید برنامه های رادیویی مرکز البرز به تفکیک مخاطب .....	۵۵۷
۱۹-۴- مقدار تولید برنامه های تلویزیونی مرکز البرز به تفکیک مخاطب .....	۵۵۸
۱۹-۵- مقدار پخش خبر و محصولات خبری از شبکه های رادیویی سراسری .....	۵۵۹
۱۹-۶- مقدار پخش خبر و محصولات خبری از شبکه های تلویزیونی سراسری .....	۵۶۰
۱۹-۷- تولید برنامه های تلویزیونی در شبکه ها و مراکز بر حسب ساختار .....	۵۶۱
۱۹-۸- سینماها و تماشاگران فیلم های سینمایی .....	۵۶۳
۱۹-۹- سالن های نمایش و موسیقی وابسته به اداره کل فرهنگ و ارشاد اسلامی و برنامه های اجرا شده .....	۵۶۴
۱۹-۱۰- چاپخانه های تحت نظارت اداره کل فرهنگ و ارشاد اسلامی بر حسب نوع مالکیت .....	۵۶۵
۱۹-۱۱- عناوین و شمارگان مطبوعات محلی .....	۵۶۶
۱۹-۱۲- کتابخانه های عمومی، اعضا و کتاب های موجود بر حسب شهرستان .....	۵۶۷
۱۹-۱۳- تعداد و اعضای مراکز فرهنگی و هنری کانون پرورش فکری کودکان و نوجوانان و فعالیت های کتابخانه های آن .....	۵۶۸
۱۹-۱۴- بازدیدکنندگان از موزه ها و بناهای تاریخی تحت پوشش اداره کل میراث فرهنگی، صنایع دستی و گردشگری .....	۵۶۹
۱۹-۱۵- اماکن ورزشی به تفکیک نوع مکان و گنجایش تماشاگر .....	۵۶۹
۱۹-۱۶- مربیان و داوران بر حسب رشته های ورزشی و جنس: ۱۴۰۱ .....	۵۷۱
۱۹-۱۷- ورزشکاران سازمان یافته بر حسب رشته های ورزشی: ۱۴۰۱ .....	۵۷۳
۱۹-۱۸- زائران حج تمتع، عمره مفرده و عتبات عالیات .....	۵۷۶
۱۹-۱۹- گردشگران خارجی استفاده کننده از هتل ها .....	۵۷۷

## فصل ۲۰- بودجه عمومی استان

۲۰-۱- خلاصه بودجه استانی .....	۵۸۳
۲۰-۲- درآمدهای عمومی استان بر حسب قسمت، بخش و بند .....	۵۸۶
۲۰-۳- عملکرد اعتبارات هزینه ای دستگاه های اجرایی استان از محل درآمد عمومی .....	۵۸۹
۲۰-۴- عملکرد اعتبارات تملک دارایی های سرمایه ای دستگاه های اجرایی استان از محل درآمد عمومی .....	۵۹۲
۲۰-۵- اعتبارات تملک دارایی های سرمایه ای (عمرانی) بر حسب امور .....	۵۹۴
۲۰-۶- عملکرد اعتبارات تملک دارایی های سرمایه ای (عمرانی) استانی بر حسب امور و فصل .....	۵۹۶

## فصل ۲۱- هزینه و درآمد خانوار

۲۱-۱- متوسط هزینه های خالص سالانه یک خانوار شهری و روستایی .....	۶۰۵
۲۱-۲- متوسط هزینه های خالص غیر خوراکی سالانه یک خانوار شهری بر حسب اقلام عمده .....	۶۰۷
۲۱-۳- متوسط هزینه های خالص خوراکی و دخانی سالانه یک خانوار شهری بر حسب اقلام عمده .....	۶۰۹

**عنوان**

**صفحه**

۲۱-۴- متوسط هزینه‌های خالص غیرخوراکی سالانه یک خانوار روستایی برحسب اقلام عمده ..... ۶۱۱

۲۱-۵- متوسط هزینه‌های خالص خوراکی و دخانی سالانه یک خانوار روستایی برحسب اقلام عمده ..... ۶۱۳

۲۱-۶- برآورد متوسط درآمد خالص سالانه یک خانوار شهری برحسب انواع منابع تأمین درآمد ..... ۶۱۵

۲۱-۷- برآورد متوسط درآمد خالص سالانه یک خانوار روستایی برحسب انواع منابع تأمین درآمد ..... ۶۱۷

**فصل ۲۲- شاخص قیمت**

۲۲-۱- شاخص قیمت کالاها و خدمات مصرفی خانوارهای شهری بر حسب بخش‌های اصلی، برخی گروه‌ها، طبقات کالایی و گروه‌های اختصاصی ..... ۶۲۷

۲۲-۲- شاخص قیمت کالاها و خدمات مصرفی خانوارهای روستایی بر حسب بخش‌های اصلی، برخی گروه‌ها، طبقات کالایی و گروه‌های اختصاصی ..... ۶۳۰

**فصل ۲۳- حساب‌های استان**

۲۳-۱- محصول ناخالص داخلی به قیمت بازار و ارزش افزوده بخش‌های عمده اقتصادی ..... ۶۳۷

۲۳-۲- ستانده بخش‌های عمده اقتصادی به قیمت جاری ..... ۶۴۰

۲۳-۳- مصرف واسطه بخش‌های عمده اقتصادی به قیمت جاری ..... ۶۴۲

**فصل ۲۴- عمران شهری**

۲۴-۱- خدمات شهری و شهرداری: ۱۴۰۱ ..... ۶۴۹

۲۴-۲- مشخصات ایستگاه‌های آتش‌نشانی برحسب مناطق شهرداری در کرج ..... ۶۵۰

۲۴-۳- پسماند جمع‌آوری شده خانگی به تفکیک مناطق ده‌گانه شهرداری کرج ..... ۶۵۱

۲۴-۴- وضعیت فضای سبز مرکز استان برحسب مناطق ..... ۶۵۲

## فهرست نقشه و نمودار

<u>صفحه</u>	<u>عنوان</u>
	<b>۱- سرزمین و آب و هوا</b>
۴۷	نقشه‌ی جمهوری اسلامی ایران
۴۹	نقشه‌ی استان البرز
۵۰	نقشه‌ی شهرستان اشتهارد
۵۰	نقشه‌ی شهرستان فردیس
۵۱	نقشه‌ی شهرستان کرج
۵۱	نقشه‌ی شهرستان نظرآباد
۵۲	نقشه‌ی شهرستان ساوجبلاغ
۵۲	نقشه‌ی شهرستان طالقان
۵۳	نقشه‌ی شهرستان چهارباغ
۵۵	۱-۱- مساحت شهرستانهای استان البرز
	<b>۲- محیط زیست</b>
۷۷	۲-۱- حفاظت خاک و آبخیزداری و پیشگیری و مهار سیل طی سال های ۱۴۰۱-۱۳۹۵
	<b>۳- جمعیت</b>
۹۳	۳-۱- جمعیت استان البرز در سال های ۱۳۹۰ و ۱۳۹۵
۹۶	۳-۲- جمعیت استان البرز بر حسب گروه های عمده سنی (آبان ۱۳۹۵)
۱۰۷	۳-۳- هرم سنی استان البرز در سال ۱۳۹۰ و مقایسه با سال ۱۳۹۵
۱۱۱	۳-۴- جمعیت استان البرز بر حسب شهرستان آبان ۱۳۹۵
۱۳۱	۳-۵- ازدواج و طلاق ثبت شده در استان
	<b>۴- نیروی انسانی</b>
۱۴۶	۴-۱- توزیع نسبی جمعیت شاغل و بیکار بر حسب سواد و سطح دانشگاهی سال ۱۴۰۱
۱۵۰	۴-۲- کارکنان دستگاههای اجرایی استان بر حسب رسمی و غیر رسمی
۱۵۷	۴-۳- متقاضیان کار و به کار گمارده شدگان از طریق مراکز کاریابی
	<b>۵- کشاورزی، جنگلداری و شیلات</b>
۱۷۳	۵-۱- تعداد بهره برداران فهرست شده سرشماری شده بر حسب شهرستان در سال ۱۳۹۳
۱۷۷	۵-۲- مساحت زمین بر حسب نوع کشت و شهرستان در سال ۱۳۹۳
۲۰۲	۵-۳- مقدار تولید آبی پروری طی سالهای ۱۳۹۷ الی ۱۴۰۱

### ۶- معادن

- ۶-۱- تعداد معادن در حال بهره برداری در استان..... ۲۱۰
- ۶-۲- تعداد شاغلان معادن در استان ..... ۲۱۱
- ۶-۳- ارزش تولید مواد معدنی معادن در حال بهره برداری..... ۲۱۵

### ۷- نفت و گاز

- ۷-۱- مصرف انواع فرآورده های نفتی..... ۲۲۴
- ۷-۲- میزان مصرف گاز طبیعی استان به تفکیک نوع..... ۲۳۱

### ۸- صنعت

- ۸-۱- تعداد کارگاه های صنعتی ۱۰ نفر کارکن و بیشتر برحسب طبقات کارکن ۱۳۹۸..... ۲۵۰
- ۸-۲- جبران خدمات مزد و حقوق بگیریان کارگاههای صنعتی برحسب طبقات کارکن ۱۳۹۸..... ۲۵۴

### ۹- آب و برق

- ۹-۱- منابع آب های زیر زمینی استان در سال ۱۴۰۱-۱۴۰۰..... ۲۷۴
- ۹-۲- تعداد انواع مشترکین برق استان..... ۲۸۷
- ۹-۳- مقدار فروش برق مصرفی استان بر حسب نوع مصرف در سال ۱۴۰۱..... ۲۸۹

### ۱۰- ساختمان و مسکن

- ۱۰-۱- تعداد پروانه های ساختمانی صادر شده برای احداث ساختمان در نقاط شهری..... ۲۹۶
- ۱۰-۲- متوسط قیمت یک مترمربع زیربنای واحدهای مسکونی..... ۳۰۹
- ۱۰-۳- مقایسه واحدهای مسکونی معمولی بر حسب نوع اسکلت و مصالح عمده بکار رفته سال ۱۳۹۰ با ۱۳۹۵..... ۳۱۳

### ۱۱- بازرگانی، رستوران و هتلداری

- ۱۱-۱- ارزش واردات و صادرات انواع کالا از گمرک های استان..... ۳۳۳
- ۱۱-۲- مقدار واردات و صادرات انواع کالا از گمرک های استان..... ۳۳۳

### ۱۲- حمل و نقل، انبارداری

- ۱۲-۱- راه های بین شهری تحت حوزه استحفاظی راه و شهرسازی استان البرز سال ۱۴۰۱..... ۳۵۰
- ۱۲-۲- تعداد سفر های درون استانی طی سالهای ۱۳۹۷-۱۴۰۱..... ۳۵۵
- ۱۲-۳- تعداد سفر های برون استانی طی سالهای ۱۳۹۷-۱۴۰۱..... ۳۵۷

### ۱۳- ارتباطات

- ۱۳-۱- تعداد مشترکین پهن باند سیار به تفکیک نوع اپراتور در پایان سال ۱۴۰۱..... ۳۷۷
- ۱۳-۲- انواع مرسولات پستی صادر شده درون استانی ۱۴۰۱-۱۴۰۰..... ۳۸۱
- ۱۳-۳- انواع مرسولات پستی صادر شده برون استانی ۱۴۰۱-۱۴۰۰..... ۳۸۳

صفحه

عنوان

۱۵ - امور قضایی

۱۵-۱ - تعداد شعبه‌های مراجع قضایی سال ۱۴۰۱ ..... ۴۱۶

۱۶ - بهزیستی و تأمین اجتماعی

۱۶-۱ - اعطای وام و کمک هزینه ازدواج به مددجویان کمیته امداد امام خمینی به تفکیک شهرستان در سال ۱۴۰۱ .. ۴۴۶

۱۶-۲ - درآمدهای حاصل از کمک‌های مردمی کمیته امداد امام خمینی سالهای ۱۴۰۱-۱۳۹۵ ..... ۴۴۸

۱۶-۳ - تعداد مستمری بگیران تحت پوشش تأمین اجتماعی طی سالهای ۱۴۰۱-۱۳۹۵ ..... ۴۶۲

۱۷ - آموزش

۱۷-۱ - تعداد باسوادان استان بر حسب جنس در سالهای ۱۳۹۵ و ۱۳۹۰ ..... ۴۷۵

۱۷-۲ - نرخ باسوادی جمعیت ۶ ساله و بیشتر بر حسب شهرستان سال ۱۳۹۵ ..... ۴۷۹

۱۷-۳ - دانش آموزان بر حسب دوره های مختلف تحصیلی ۱۴۰۲-۱۴۰۱ ..... ۴۸۳

۱۷-۴ - توزیع نسبی ثبت نام شدگان جدید موسسات آموزش عالی بر حسب گروه عمده رشته تحصیلی ..... ۵۰۳

۱۸ - بهداشت و درمان

۱۸-۱ - پزشکان شاغل در دانشگاههای علوم پزشکی و خدمات بهداشتی درمانی ..... ۵۲۹

۱۸-۲ - تعداد پایگاه‌های اورژانس پیش بیمارستانی ۱۱۵ ..... ۵۴۱

۱۸-۳ - میزان کل اهداء خون به تفکیک وضعیت اهداء ..... ۵۴۶

۱۸-۴ - مراکز درمانی فعال در بخش خصوصی دامپزشکی استان سال ۱۴۰۱ ..... ۵۴۷

۱۹ - فرهنگ، ورزش و گردشگری

۱۹-۱ - میزان تولید برنامه های رادیویی مرکز استان طی سالهای ۱۳۹۵ الی ۱۴۰۱ ..... ۵۵۵

۱۹-۲ - میزان تولید برنامه های تلویزیونی مرکز استان طی سالهای ۱۳۹۵ الی ۱۴۰۱ ..... ۵۵۶

۱۹-۳ - میزان تولید برنامه های رادیویی مرکز استان به تفکیک مخاطب ۱۴۰۱ - ۱۴۰۰ ..... ۵۵۷

۱۹-۴ - میزان تولید برنامه های تلویزیونی مرکز استان به تفکیک مخاطب ۱۴۰۱ - ۱۴۰۰ ..... ۵۵۸

۱۹-۵ - گردشگران خارجی استفاده کننده از هتل‌ها بر حسب ماه ۱۴۰۱ - ۱۴۰۰ ..... ۵۷۸

۲۰ - بوجه عمومی استان

۲۰-۱ - پرداختی های هزینه ای و تملک دارایی های سرمایه ای (عملکرد) طی سالهای ۱۳۹۸ الی ۱۴۰۱ ..... ۵۸۵

۲۰-۲ - عملکرد درآمدهای عمومی استان طی سالهای ۱۳۹۸ الی ۱۴۰۱ ..... ۵۸۸

۲۰-۳ - عملکرد اعتبارات هزینه‌ای دستگاه‌های اجرایی استان از محل درآمد عمومی ..... ۵۹۱

۲۰-۴ - عملکرد اعتبارات تملک دارایی‌های سرمایه‌ای (عمرانی) بر حسب امور ..... ۵۹۵

۲۰-۵ - عملکرد اعتبارات تملک دارایی‌های سرمایه‌ای (عمرانی) طی سالهای ۱۴۰۱-۱۳۹۷ ..... ۵۹۹

۲۱ - هزینه و درآمد خانوار

۲۱-۱ - متوسط هزینه‌های خالص سالانه‌ی یک خانوار شهری طی سالهای ۱۴۰۱-۱۳۹۸ ..... ۶۰۶

عنوان ..... صفحه

۲-۲۱- متوسط هزینه‌های خالص سالانه‌ی یک خانوار روستایی طی سالهای ۱۳۹۸-۱۴۰۱ ..... ۶۰۶

۳-۲۱- برآورد متوسط درآمد خالص سالانه یک خانوار شهری و روستایی طی سالهای ۱۳۹۸-۱۴۰۱ ..... ۶۱۹

**۲۲ - شاخص‌های قیمت**

۱-۲۲- شاخص قیمت کالاها و خدمات مصرفی خانوارهای شهری برحسب گروه‌های کالاها و خدمات ..... ۶۲۹

۲-۲۲- شاخص قیمت کالاها و خدمات مصرفی خانوارهای روستایی برحسب گروه‌های کالاها و خدمات ..... ۶۳۲

**۲۳ - حساب‌های استان**

۱-۲۳- محصول ناخالص داخلی به قیمت بازار ( با نفت و بدون نفت ) طی سالهای ۱۳۹۹-۱۳۹۰ ..... ۶۳۹

۲-۲۳- ارزش افزوده، مصرف واسطه و ستانده بخشهای عمده اقتصادی طی سالهای ۱۳۹۹-۱۳۹۰ ..... ۶۴۴

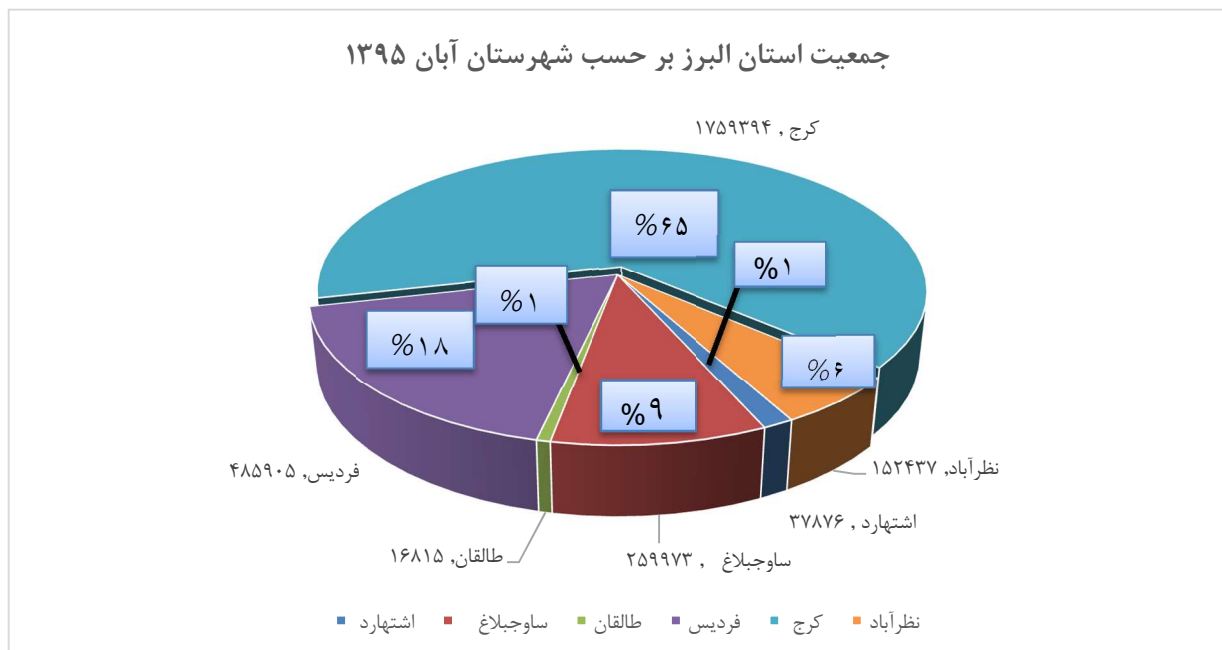
**۲۴ - عمران شهری**

۱-۲۴- تعداد حوادث در مناطق ده گانه مرکز استان سال ۱۴۰۱ ..... ۶۵۱

## گزیده اطلاعات

استان البرز با وسعتی حدود ۵۱۸۲ کیلومتر مربع بین ۳۵ درجه و ۳۲ دقیقه تا ۳۶ درجه و ۲۰ دقیقه عرض شمالی و ۵۰ درجه و ۱۰ دقیقه تا ۵۱ درجه و ۲۷ دقیقه طول شرقی واقع شده است. این استان از شمال به استان مازندران، از جنوب شرقی به استان تهران، از جنوب غربی به استان مرکزی، از غرب به استان قزوین و از شرق به استان تهران محدود است. استان البرز بین خطالرأس چین خوردگی البرز مرکزی و حاشیه غربی دشت کویر واقع شده و به این ترتیب آب و هوای استان عمدتاً متأثر از عامل ارتفاع می‌باشد. بر اساس آخرین تقسیمات کشوری، استان البرز دارای ۷ شهرستان، ۱۸ شهر، ۳۱ دهستان و ۳۳۱ آبادی دارای سکنه می‌باشد. با توجه به آمارهای دریافتی از اداره کل منابع طبیعی و آبخیزداری استان البرز مساحت جنگل‌ها، مراتع و بیابان‌های استان در سال ۱۴۰۱ به ترتیب ۲۷۱۱۶، ۳۶۱۵۵۲ و ۳۹۷۹۱ هکتار می‌باشد. ۱۸ درصد از مراتع استان، فقیر ۳۳ درصد متوسط و ۴۹ درصد متراکم هستند. در این سال با ۴ فقره آتش سوزی در استان ۵ هکتار از مراتع طعمه حریق قرار گرفتند. اهم فعالیت‌های انجام شده در زمینه‌ی مرتعداری و اصلاح مراتع در سال ۱۴۰۱، در مدیریت چرا اتفاق افتاده که به ۲۸۰۰۰۰ هکتار چراگاه مربوط می‌باشد. همچنین حجم زیادی از فعالیت‌های انجام شده در زمینه تثبیت شن‌های روان و بیابان‌زدایی به میزان ۲۰۰۰۰ هکتار مربوط به حفاظت و قرق است. تمام ۱۸ شهر استان تحت پوشش تاسیسات آب شرب هستند. از ۱۴۸۹۸۲ مشترک فاضلاب شهری در استان، ۱۴۰۴۱۰ مشترک خانگی می‌باشد.

طبق اطلاعات حاصل از سرشماری عمومی نفوس و مسکن سال ۱۳۹۵، جمعیت استان در مقایسه با سال ۱۳۹۰ افزایش ۱۲/۵ درصدی داشته است. بیشترین جمعیت در استان را گروه سنی ۳۰-۳۴ ساله (۱۲ درصد از کل جمعیت) و کمترین جمعیت به گروه سنی ۷۵-۷۹ ساله (۱ درصد از کل جمعیت) تعلق دارد. ۵۱ درصد از جمعیت را مردان و ۴۹ درصد را زنان تشکیل می‌دهند. ۹۳ درصد از جمعیت استان در نقاط شهری سکونت دارند درحالی‌که تنها ۷ درصد جمعیت در روستاها ساکن می‌باشند.



طبق برآورد مرکز آمار ایران در سال ۱۴۰۱ جمعیت استان البرز ۲۹۵۷ هزار نفر ارزیابی شده است که ۹۳ درصد آن را جمعیت شهری و ۷ درصد آن را جمعیت روستایی تشکیل می‌دهد.

تعداد کل ولادت‌های ثبت شده استان در سال ۱۴۰۱ نسبت به سال گذشته با کاهش ۷ درصدی مواجه بوده است که از مجموع آن ۵۲ درصد پسر و ۴۸ درصد دختر بوده است. بالاترین میزان ازدواج و طلاق ثبت شده کل استان در این سال مربوط به شهرستان کرج با ۸۰ درصد ازدواج و ۷۹ درصد طلاق بوده است که تعداد ازدواج ثبت شده در استان در مقایسه با سال ۱۴۰۰، ۵ درصد کاهش داشته است. نکته قابل توجه اینکه در مقایسه تعداد طلاق ثبت شده در این دو سال، استان شاهد کاهش ۳ درصدی بوده است. ازدواج‌ها و ۹۹ درصد طلاق‌ها در استان در سال ۱۴۰۱ در نقاط شهری ثبت شده است.

براساس نتایج طرح نمونه‌گیری نیروی کار، سهم شاغلان استان از جمعیت فعال ۱۵ ساله و بیشتر ۳۵/۷ درصد بوده است که ۶۱/۴ درصد آن را آقایان و ۹/۷ درصد را خانم‌ها تشکیل می‌دهند.

بیشترین جمعیت غیر فعال مربوط به گروه خانه داران با توزیع نسبی ۳۵/۷ درصدی است که سهم معادل ۷۱/۷ درصدی از جمعیت استان را به خود اختصاص می‌دهد.

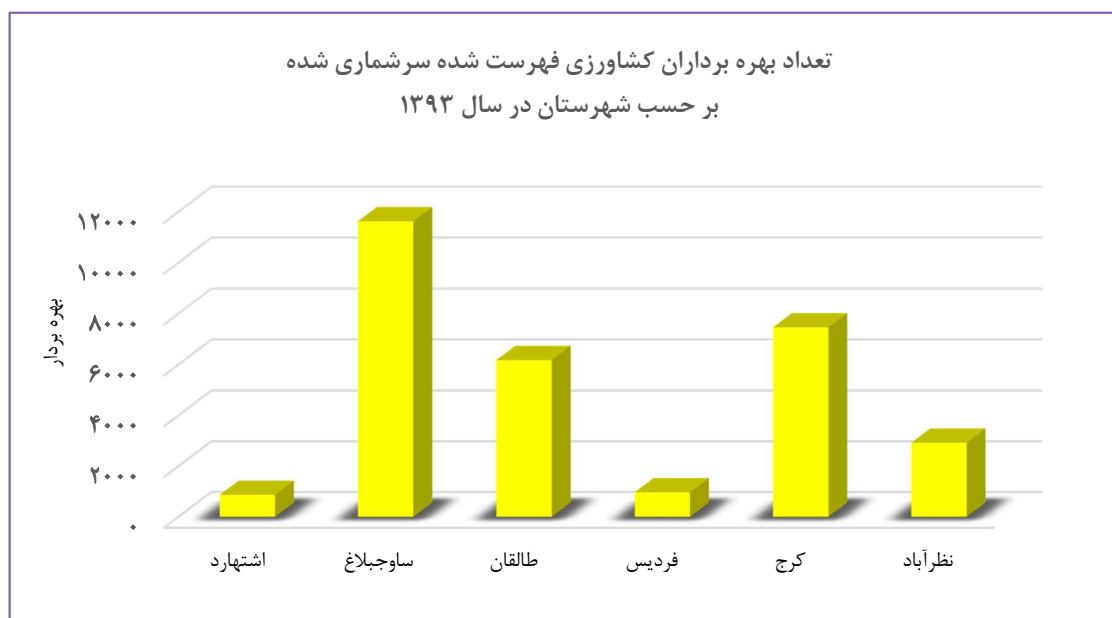
در سال ۱۴۰۱، سهم اشتغال ناقص در استان البرز در مقایسه با سال ۱۳۹۹ افزایش ۱/۷ درصدی داشته است. بالاترین سهم شاغلان در بخش‌های عمده اقتصادی مربوط به گروه خدمات با ۵۴/۷ درصد است.

در استان البرز در سال ۱۴۰۱، نرخ بیکاری برابر با ۹/۱ درصد است که در مقایسه با سال گذشته، ۰/۶ درصد کاهش یافته است. در این سال نرخ بیکاری مردان ۷/۹ و نرخ بیکاری زنان ۱۶/۵ ارزیابی شده است. همچنین نرخ مشارکت اقتصادی استان ۳۹/۳ درصد، نرخ مشارکت اقتصادی مردان ۶۶/۷ درصد و نرخ مشارکت اقتصادی زنان ۱۱/۶ درصد است.

۳۷/۱ درصد از جمعیت بیکار را افراد دارای تحصیلات دانشگاهی تشکیل می‌دهند. ضمن اینکه ۴/۳ درصد شاغلان و ۰/۳ درصد بیکاران استان را افراد بی سواد تشکیل می‌دهند. بر اساس اطلاعات دریافت شده از اداره کل تعاون، کار و رفاه اجتماعی استان البرز متقاضیان کار ثبت شده در سال ۱۴۰۰ در مقایسه با سال قبل ۶۸ درصد افزایش یافته است. بالاترین توزیع نسبی متقاضیان کار ثبت نام شده در استان مربوط به جمعیت دارای تحصیلات دیپلم است.

طبق اطلاعات سرشماری کشاورزی در سال ۹۳ بیشترین فعالیت بهره‌برداری کشاورزی مربوط به باغداری و سپس زراعت بوده است. سهم اراضی زراعی ۷۱ درصد از کل مساحت زمین‌ها بوده در صورتی که تعداد بهره‌برداران زراعی فقط ۲۰ درصد از بهره‌برداران را به خود اختصاص داده است. همچنین ۹۹ درصد از بهره‌برداران بخش زراعت و ۹۶ درصد از کل مساحت اراضی زراعی زیر کشت به نوع کشت آبی تعلق داشته است. مقدار کل تولید شیر گاوداری های صنعتی در سال ۱۴۰۰ در استان در مقایسه با سال ۱۳۹۷ کاهش ۸۲ درصدی داشته است.

مقدار تولید محصولات باغی در استان در سال ۱۴۰۰ در مقایسه با سال ۱۳۹۸، ۲۳ درصد کاهش یافته است. ۶۰ درصد از تعداد گاوداری‌های صنعتی فعال در استان البرز در سال ۱۴۰۱ به تولید شیر و ۴۰ درصد به پروراندی مشغول بوده‌اند. همچنین وزن لاشه قابل مصرف انواع دام ذبح شده در کشتارگاه‌های استان در سال ۱۴۰۱ در مقایسه با سال قبل کاهش ۹ درصدی داشته است.





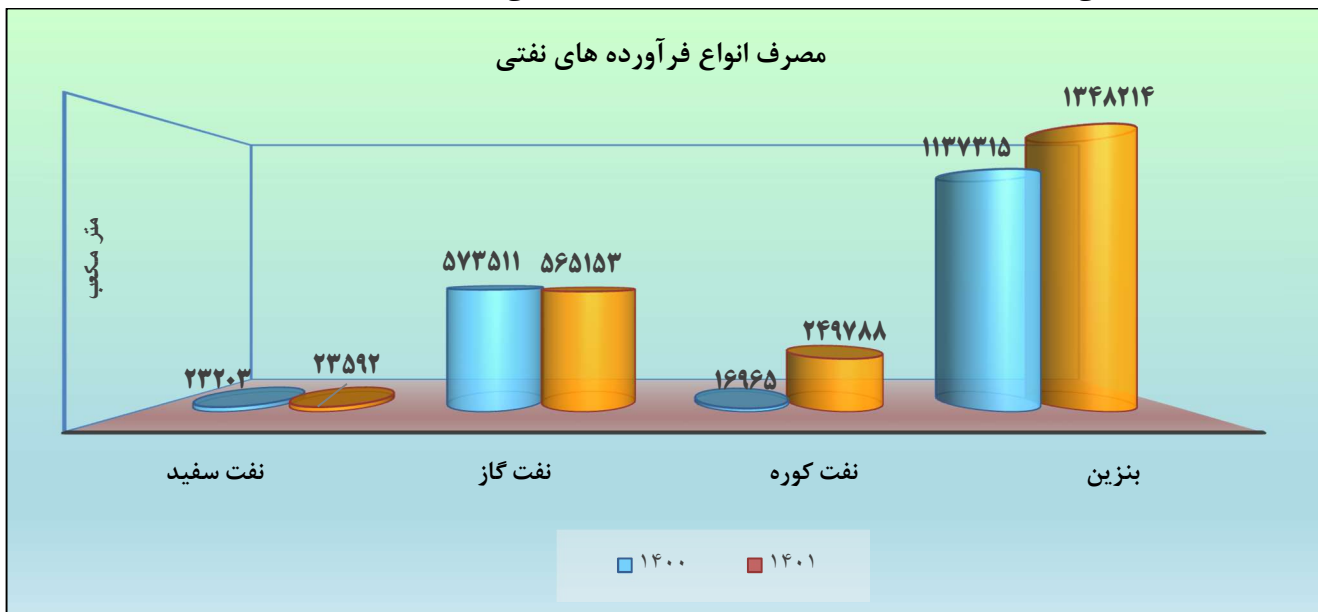
کل ارزش افزوده معادن در حال بهره برداری استان البرز در سال ۱۴۰۰ معادل ۴۱۱۴۵۶۵ میلیون ریال است که در مقایسه با سال ۱۳۹۹ افزایش ۲۰ درصدی داشته است. بیشترین ارزش بخش معدن از استخراج شن و ماسه معادل ۲۳۸۸۵۴۴ میلیون ریال و پس از آن از استخراج سنگ آهک معادل ۱۴۷۶۰۱۵ میلیون ریال ایجاد شده است. بیشترین سرمایه گذاری معادن در حال بهره برداری در استان بر روی ماشین آلات، ابزار و وسایل کار بادوام و تجهیزات اداری صورت گرفته و برابر ۷۶ درصد کل سرمایه گذاری انجام شده در این بخش است. نتایج بررسی مشخصات عمومی شرکت های تعاونی معدنی در پایان سال ۱۴۰۱ نشان می دهد که ۶ شرکت تعاونی با ۴۴ عضو و ۷۲۸ میلیون ریال سرمایه در استان فعال هستند.

بر اساس اطلاعات دریافتی از شرکت پخش فرآورده های نفتی استان البرز، میزان مصرف انواع فرآورده های نفتی در سال ۱۴۰۱ در مقایسه با سال ۱۴۰۰، تقریباً ۲۴ درصد افزایش یافته است همچنین در این سال ۶۱ درصد از مصرف فرآورده های نفتی در استان مربوط به مصرف بنزین بوده است.

از مجموع گاز مایع مصرف شده استان در این سال، ۵۹ درصد در محدوده شهرستان کرج و مابقی در شهرستان ساوجبلاغ مصرف شده اند. بعلاوه در سال ۱۴۰۱ در مقایسه با سال ۱۴۰۰، حدوداً ۳/۰۶ درصد افزایش تعداد انشعاب گاز در استان داشته ایم.

از کل انشعاب های گاز استان ۵۲ درصد در شهرستان کرج قرار دارد. از ۱۸ شهر استان ۱۶ شهر گازرسانی شده که تعداد شهرهای گازرسانی شده در سال ۱۴۰۱ در مقایسه با سال قبل ثابت بوده در حالیکه تعداد روستاهای گازرسانی شده افزایش ۳۰ درصدی داشته است.

میزان مصرف گاز طبیعی در استان ۲/۹ درصد افزایش نسبت به سال قبل را نشان می دهد.



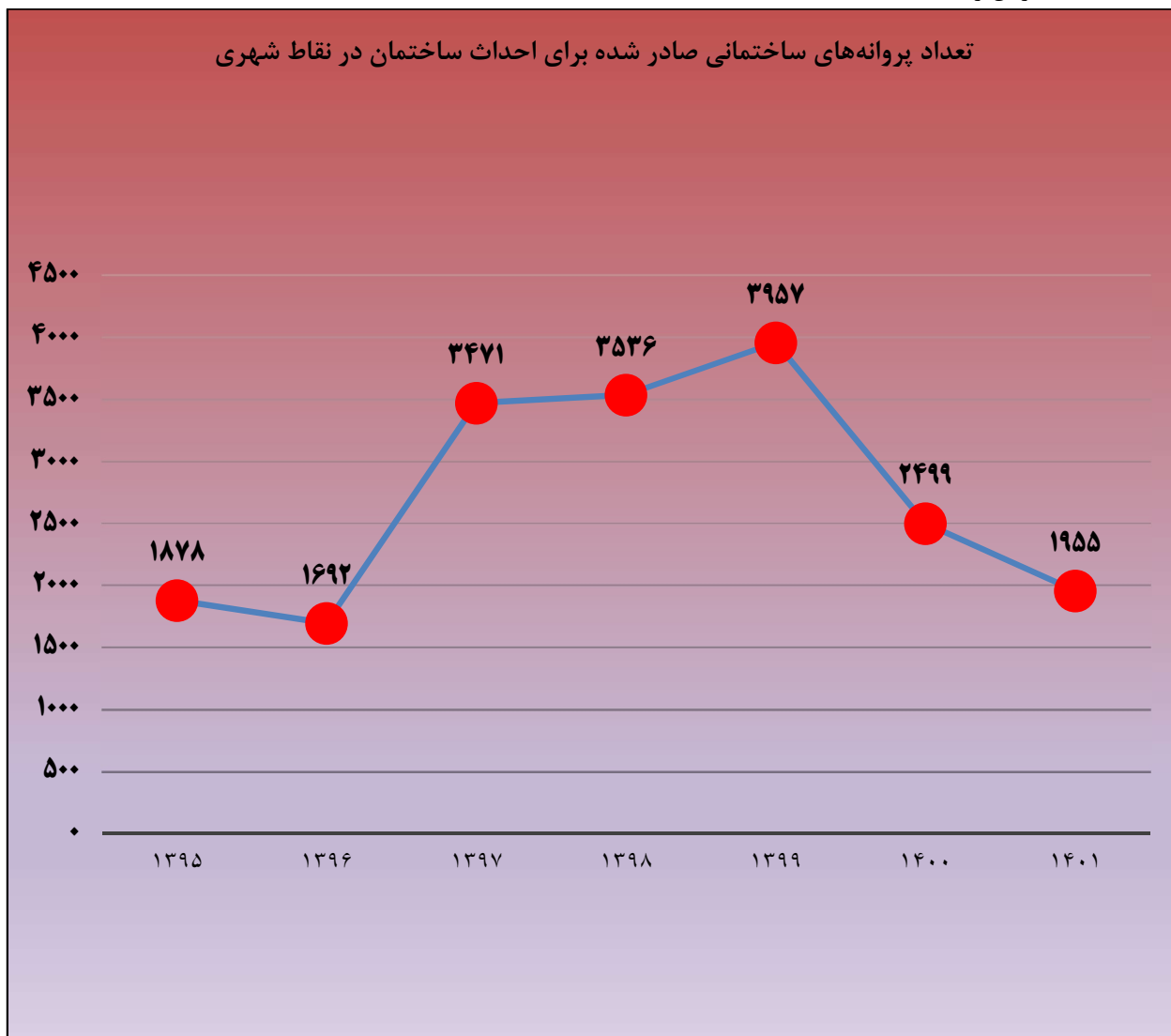
میزان حجم آب تولیدی از منابع سطحی استان در سال ۱۴۰۱ نسبت به سال پیش از آن ۹/۳ درصد افزایش داشته است ضمن اینکه در این سال از برداشت منابع آب زیر زمینی ۰/۹ درصد کاسته شده است. طبق اطلاعات دریافتی از شرکت آب و فاضلاب استان البرز میزان حجم فروش آب برای کل کاربران نسبت به سال ۱۴۰۰ به میزان ۱/۹ درصد افزایش را نشان می دهد که ۹۰ درصد از حجم فروش آب برای مصارف خانگی است و همچنین بیشترین تعداد انشعاب و بیشترین حجم فروش آب در استان، مربوط به شهرستان کرج است. حجم فروش آب در بخش صنعتی در سال ۱۴۰۱ در مقایسه با سال قبل کاهش ۲۲ درصدی داشته است. حجم فروش آب در نقاط روستایی نیز در این سال ۵/۵ درصد کاهش یافته است.

در سال ۱۴۰۱، تولید ناویژه، مصرف داخلی نیروگاه ها و تولید ویژه انرژی برق در استان در مقایسه با سال ۱۴۰۰، به ترتیب ۸/۱ افزایش، ۱/۵ کاهش و ۸/۵ درصد افزایش داشته اند. تعداد کل مشترکان برق در سال ۱۴۰۱ در مقایسه با سال قبل افزایش ۲/۲ درصدی را نشان

می‌دهد. بر اساس اطلاعات شرکت توزیع برق استان البرز مقدار کل فروش برق استان در مقایسه با سال ۱۴۰۰ با ۳/۳ درصد افزایش همراه بوده است همچنین ۳۴/۵ درصد آن مربوط به کاربری خانگی و ۳۰ درصد مربوط به مصارف صنعتی است.

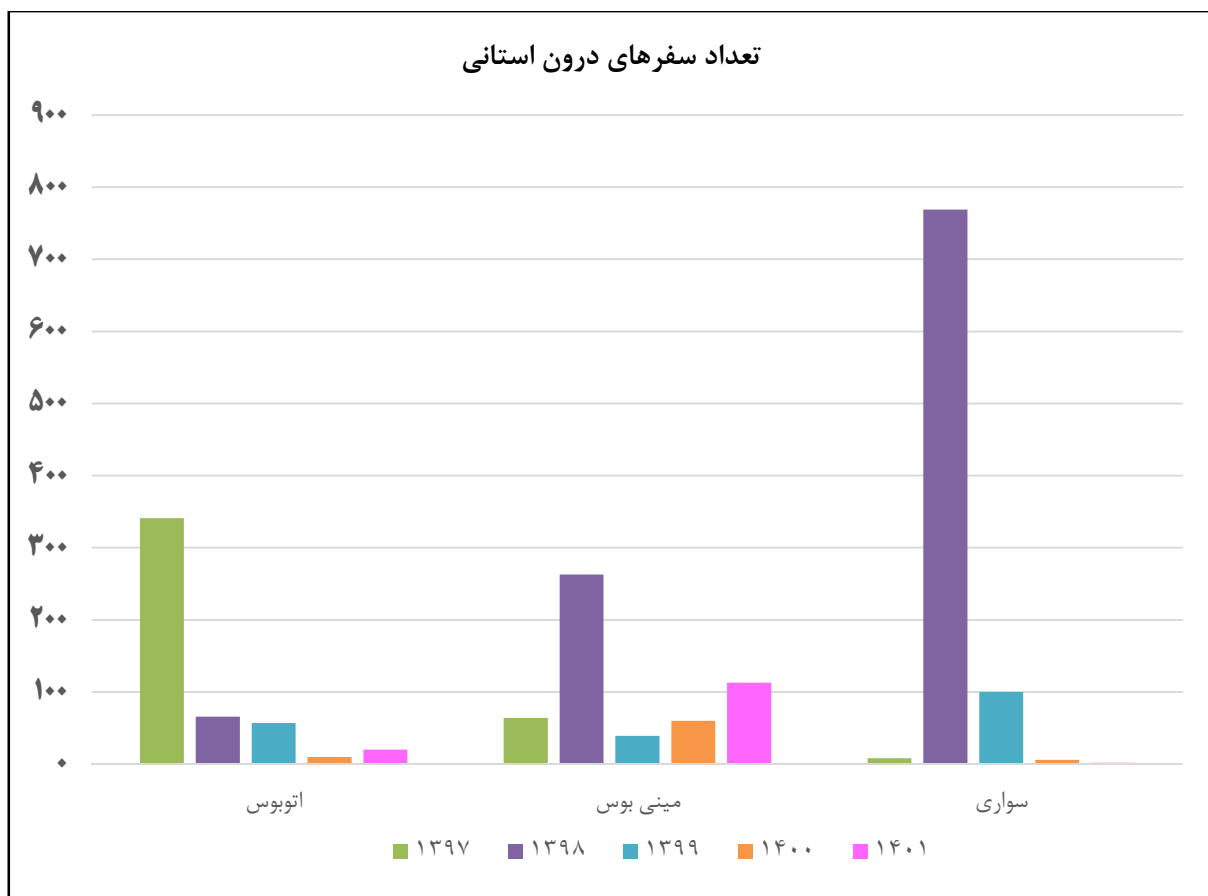
در سال ۱۴۰۱ تعداد پروانه ساختمانی صادر شده برای احداث ساختمان در نقاط شهری در مقایسه با سال قبل ۲۲ درصد کاهش داشته است. بیشترین تعداد پروانه های ساختمانی صادر شده برای احداث ساختمان در نقاط شهری مربوط به احداث ساختمان مسکونی بوده که ۸۵ درصد از کل پروانه ها را شامل می شود. ۶۴ درصد پروانه ها برای ساخت ساختمان های پنج طبقه و بیشتر صادر شده‌اند. ۹۷ درصد پروانه های ساختمانی صادر شده در نقاط شهری برای احداث ساختمان های مسکونی با مصالح بتون آرمه صادر شده است. در سال ۱۴۰۱ از کل تعداد واحد مسکونی تعیین شده در پروانه های ساختمانی صادر شده ۹۵ درصد متعلق به احداث بنا و ۵ درصد متعلق به افزایش بنا می باشد. در این سال، ۷۸ درصد از زمین‌های واگذار شده توسط اداره کل راه و شهرسازی استان به احداث واحد مسکونی و ۲۲ درصد به احداث واحد غیر مسکونی اختصاص یافته است.

در سال ۱۴۰۰ در شهرستان کرج متوسط قیمت یک متر مربع زمین ساختمان های مسکونی کلنگی ۶۵۷۴۷ هزار ریال و متوسط قیمت یک متر مربع زیربنای واحدهای مسکونی ۱۲۵۵۶۸ هزار ریال بوده که در مقایسه با سال قبل به ترتیب افزایش ۸۰ درصدی و ۵۱ درصدی داشته است. متوسط اجاره بهای ماهانه به ازای هر مترمربع در شهرکرج در سال ۱۴۰۰، در مقایسه با سال ۱۳۹۹ با افزایش ۸۵ درصد به ۴۷۷۴۷۰ ریال رسید.



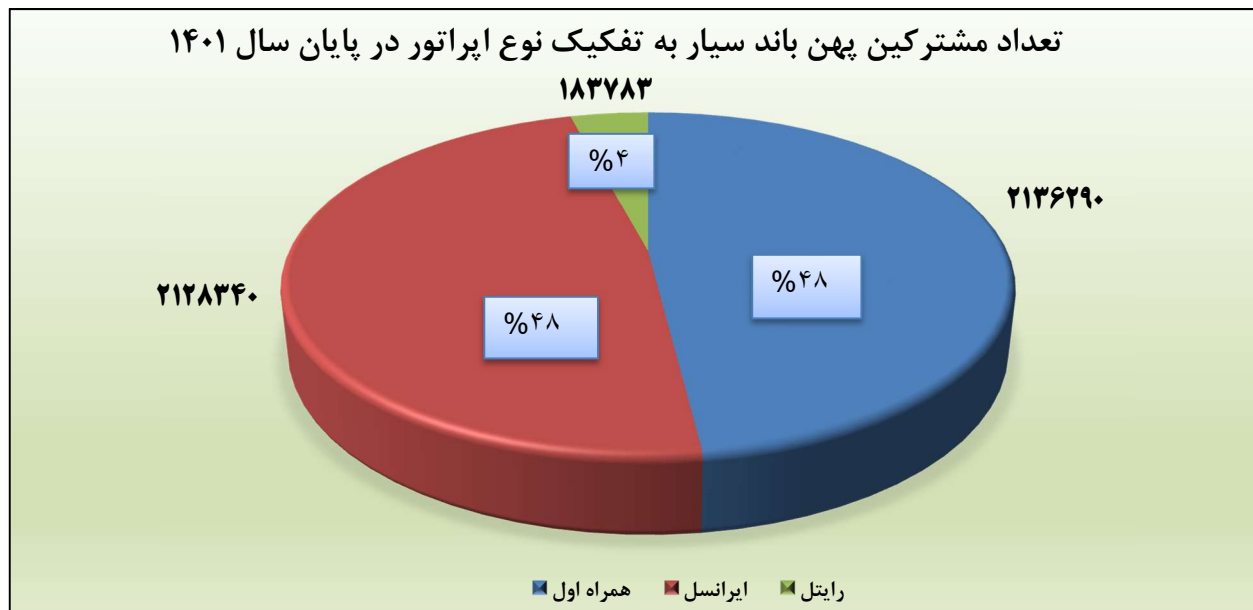
بر پایه اطلاعات دریافتی از گمرک استان، مقدار صادرات انواع کالا به جز نفت خام در سال ۱۴۰۱ در مقایسه با سال قبل ۵۹ درصد افزایش داشته است. بیشترین سهم صادرات در این سال مربوط به محصولات صنایع غذایی (۲۴ درصد) است. در سال ۱۴۰۱ ارزش صادرات انواع کالا به جز نفت خام در مقایسه با سال گذشته افزایش ۱/۶ برابر را نشان می‌دهد. در این سال مقدار واردات انواع کالا از گمرک‌های استان در مقایسه با سال ۱۴۰۰، ۲۸ درصد افزایش داشته است. بیشترین سهم واردات مربوط به بخش محصولات نباتی با ۴۱ درصد است. همچنین ارزش واردات انواع کالا از گمرک‌های استان در مقایسه با سال قبل ۷/۷ برابر شده است.

بر اساس اطلاعات دریافت شده از اداره کل راه‌داری و حمل‌ونقل جاده‌ای استان در سال ۱۴۰۱، طول راه‌های آسفالت‌ه روستایی ۷۴ درصد از کل راه روستایی را تشکیل می‌دهد. قابل توجه است که ۳۳ درصد راه‌های بین شهری استان را آزادراه، ۱۷ درصد را بزرگراه، ۲۹ درصد را راه اصلی و ۲۱ درصد را راه فرعی تشکیل می‌دهند. در سال ۱۴۰۱، بیشترین تعداد پل‌های استان، پل‌های زیر ۱۰ متر می‌باشند. ۹۸ درصد از وسایل نقلیه عمومی درون‌شهری در استان در سال ۱۴۰۱ را تاکسی و تنها ۲ درصد را اتوبوس پوشش می‌دهد.



در سال ۱۴۰۱، تعداد کل تلفن‌های ثابت مشغول به کار در استان البرز ۱۱۰۶۶۴۹ خط بوده است که ۹۴ درصد آن مربوط به مناطق شهری و تنها ۶ درصد آن مربوط به مناطق روستایی است. همچنین تعداد نقاط روستایی دارای ارتباط تلفنی ۲۷۹ روستا است که در مقایسه با سال ۱۴۰۰ تغییری نداشته است. تعداد تلفن ثابت منصوبه و تلفن ثابت مشغول به کار در سال ۱۴۰۱ نسبت به سال ۱۴۰۰ هر کدام ۰/۲ درصد افزایش داشته‌اند. در این سال، تعداد خطوط واگذار شده تلفن همراه ۲ درصد کاهش یافته است.

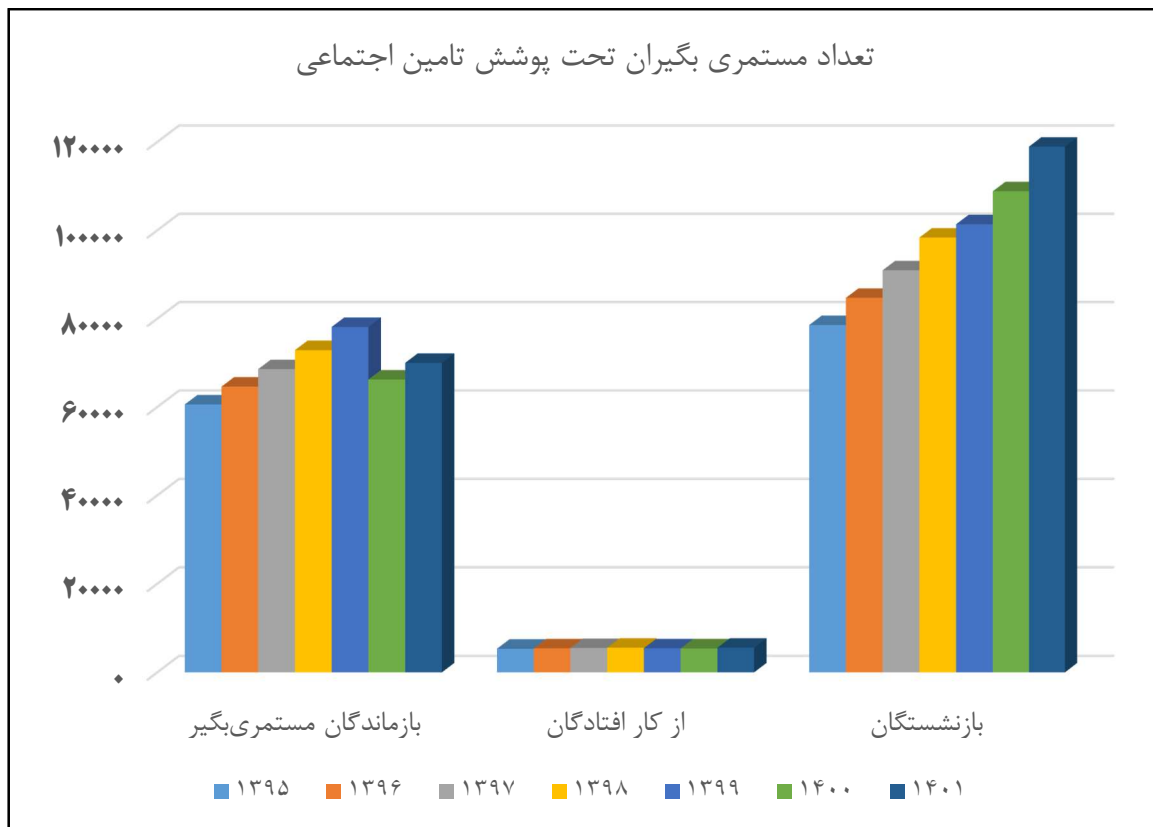
۱۸ درصد از کل خطوط واگذار شده‌ی تلفن همراه در سال ۱۴۰۱ مربوط به خطوط دائمی و ۸۲ درصد مربوط به خطوط اعتباری است. همچنین ۴۸ درصد از خطوط مشغول به کار در سال ۱۴۰۱، خطوط همراه اول، ۴۷ درصد ایرانسل و ۴ درصد رایتل هستند.



در سال ۱۴۰۱، ۳۸ واحد بانکی تحت نظر سرپرستی بانک ملت استان البرز بوده است که از این تعداد ۷ واحد بانکی آن متعلق به استان تهران و در شهرستان شهریار مشغول به فعالیت هستند که در سرجمع واحدهای بانک ملت استان لحاظ شده است. ۳۳ واحد بانک ملت در شهرستان کرج واقع شده‌اند. در این سال مانده کل سپرده‌های ریالی و ارزی بانک‌ها و موسسات اعتباری استان البرز در مقایسه با سال قبل ۳۵ درصد افزایش یافته است. تعداد تراکنش‌های پایانه فروش شبکه شاپرک در مقایسه با سال ۱۴۰۰، افزایش ۱۳ درصدی داشته است. مانده انواع سپرده ریالی و ارزی بدون کسر قانونی نزد بانک ملی در سال ۱۴۰۱، ۵۱ درصد افزایش یافته است که این افزایش برای بانک مسکن ۴۶ درصد می‌باشد. در این سال ۴۴ درصد از تعداد سپرده‌های ارزی و ریالی نزد بانک مسکن، سپرده قرض الحسنه پس‌انداز می‌باشد.

در سال ۱۴۰۱ تعداد مراکز (دولتی و غیر دولتی) آسیب‌های اجتماعی تحت پوشش معاونت اجتماعی اداره کل بهزیستی در مقایسه با سال ۱۴۰۰، ۳۰ درصد کاهش داشته است در حالیکه تعداد خدمت‌گیرندگان این مراکز در همین سال کاهش ۸ درصدی داشته است. درآمدهای حاصل از کمک‌های مردمی کمیته امداد امام خمینی در سال ۱۴۰۱ نسبت به سال قبل ۳۱ درصد افزایش یافته که مربوط به صدقات، زکات و طرح اکرام بوده است.

تعداد بیمه‌شدگان اصلی تحت پوشش اداره کل تامین اجتماعی در استان البرز در سال ۱۴۰۱ در مقایسه با سال ۱۴۰۰، ۳ درصد افزایش یافته است. در سال ۱۴۰۱ در استان البرز ۶۱ درصد از مستمری‌بگیران اصلی تحت پوشش اداره کل تامین اجتماعی را بازنشستگان تشکیل می‌دهند.



در سال تحصیلی ۱۴۰۱-۱۴۰۲ تعداد دانش آموزان استان در مقایسه با سال تحصیلی قبل رشدی در حدود ۳ درصد داشته است. در این سال تعداد معلمان اداره کل آموزش و پرورش استان در مقایسه با سال قبل افزایش ۰/۰۶ درصدی داشته است. همچنین تعداد کارکنان آموزشی مدیریت و کیفیت بخشی ۰/۰۳ درصد افزایش داشته است. تعداد دانش آموزان دوره های مختلف تحصیلی در مقایسه با سال ۱۴۰۰-۱۴۰۱ به ترتیب زیر تغییر کرده اند:

دوره ی پیش دبستانی ۹/۷ درصد ، دوره ی ابتدایی ۳/۶ درصد ، دوره ی اول متوسطه ۱/۷ درصد و دوره ی دوم متوسطه ۰/۰۳ درصد افزایش داشته اند.

۲۱ درصد از ثبت نام شدگان جدید موسسات آموزش عالی مربوط به دوره ی کاردانی، ۵۰ درصد کارشناسی، ۲۴ درصد کارشناسی ارشد، ۲ درصد دکترای حرفه ای و ۳ درصد دکترای تخصصی می باشد.

۵۳ درصد ثبت نام شدگان جدید دوره های مختلف تحصیلی موسسات آموزش عالی در سال ۱۴۰۱-۱۴۰۲ را گروه علوم انسانی به خود اختصاص داده است و گروه فنی و مهندسی با ۱۹ درصد رتبه دوم را دارد. کمترین تعداد ثبت نام شدگان جدید دانشگاهی را گروه پزشکی با ۴ درصد تشکیل می دهند. از کل دانش آموختگان موسسات آموزش عالی ۴ درصد در رشته ی پزشکی، ۵۰ درصد علوم انسانی، ۵ درصد علوم پایه، ۲۴ درصد فنی و مهندسی، ۷ درصد کشاورزی و دامپزشکی و ۱۰ درصد در هنر فارغ التحصیل شده اند.

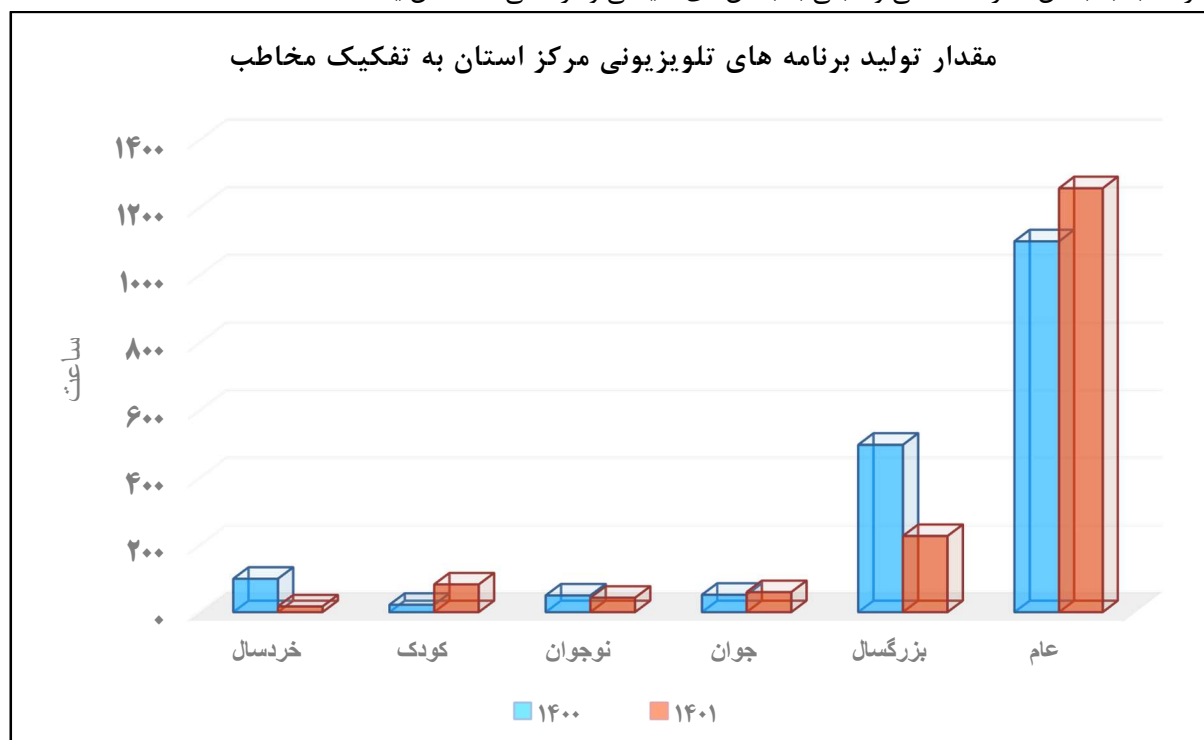
بر اساس گزارشات دانشگاه علوم پزشکی و خدمات بهداشتی درمانی استان البرز تعداد کارکنان شاغل در دانشگاه های علوم پزشکی استان در سال ۱۴۰۱ در مقایسه با سال قبل ۱۰ درصد کاهش داشته است. تعداد بیمارستان های فعال با افزایش یک بیمارستان به ۱۹ عدد رسید و تعداد تخت های مصوب و فعال بخش های بیمارستانی نسبت به سال گذشته به ترتیب ۲ و ۳ درصد افزایش را نشان می دهد.

در استان البرز حدود ۷۵ درصد آزمایشگاه های تشخیص پزشکی، ۶۷ درصد آزمایشگاه های تشخیص ژنتیک، ۸۴ درد مراکز توانبخشی پزشکی و ۶۷ درصد داروخانه ها در شهرستان کرج قرار دارند.

فعالیت مؤسسات درمانی دانشگاه علوم پزشکی و خدمات بهداشتی درمانی استان شامل موارد مراجعه (ویزیت شده) در سال ۱۴۰۱ در مقایسه با سال ۱۴۰۰، ۱۶ درصد کاهش یافته و موارد بستری ۳ درصد افزایش داشته است.

تعداد پایگاه‌های اورژانس پیش‌بیمارستانی ۱۱۵، در مقایسه با سال ۱۴۰۰ افزایش ۱/۵ درصدی داشته است. همچنین ۵۹ درصد این پایگاه‌ها شهری و ۴۱ درصد جاده‌ای هستند. میزان کل خون اهداشده در استان در سال ۱۴۰۱ در مقایسه با سال قبل ۱۴ درصد افزایش داشته است.

بر اساس اطلاعات دریافت‌شده از صداوسیما مرکز البرز، در سال ۱۴۰۱ میزان تولید برنامه‌های رادیویی مرکز البرز، نسبت به سال ۱۴۰۰ به میزان ۱/۷ درصد افزایش یافته است. از کل میزان برنامه‌های رادیویی مرکز البرز، ۸۶ درصد به بخش اجتماعی، ۰/۰۵ درصد به فرهنگی، ۰/۰۳ درصد به بخش سیاسی، ۰/۰۲ درصد به بخش اقتصادی و مابقی به بخش‌های معارف اسلامی و علوم و فناوری اختصاص یافته است. در سال ۱۴۰۱ میزان تولید برنامه‌های تلویزیونی مرکز البرز، نسبت به سال ۱۴۰۰ به میزان ۰/۰۷ درصد کاهش یافته است. از کل میزان برنامه‌های تلویزیونی مرکز البرز، ۷۴ درصد به بخش اجتماعی، ۱۱ درصد به علم و فناوری، ۰/۰۶ درصد به بخش اقتصادی، ۰/۰۳ درصد به بخش معارف اسلامی و مابقی به بخش‌های سیاسی و فرهنگی اختصاص یافته است.

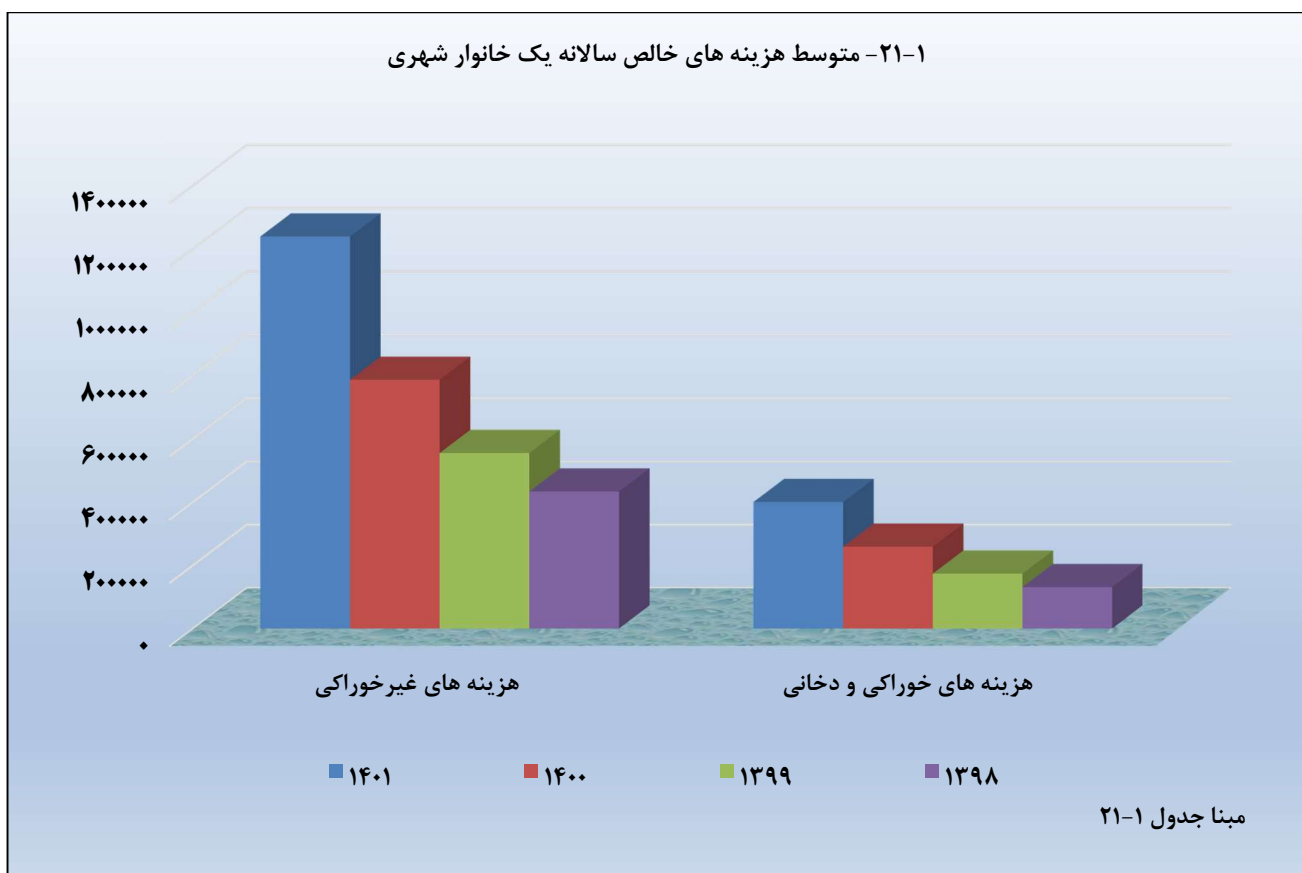


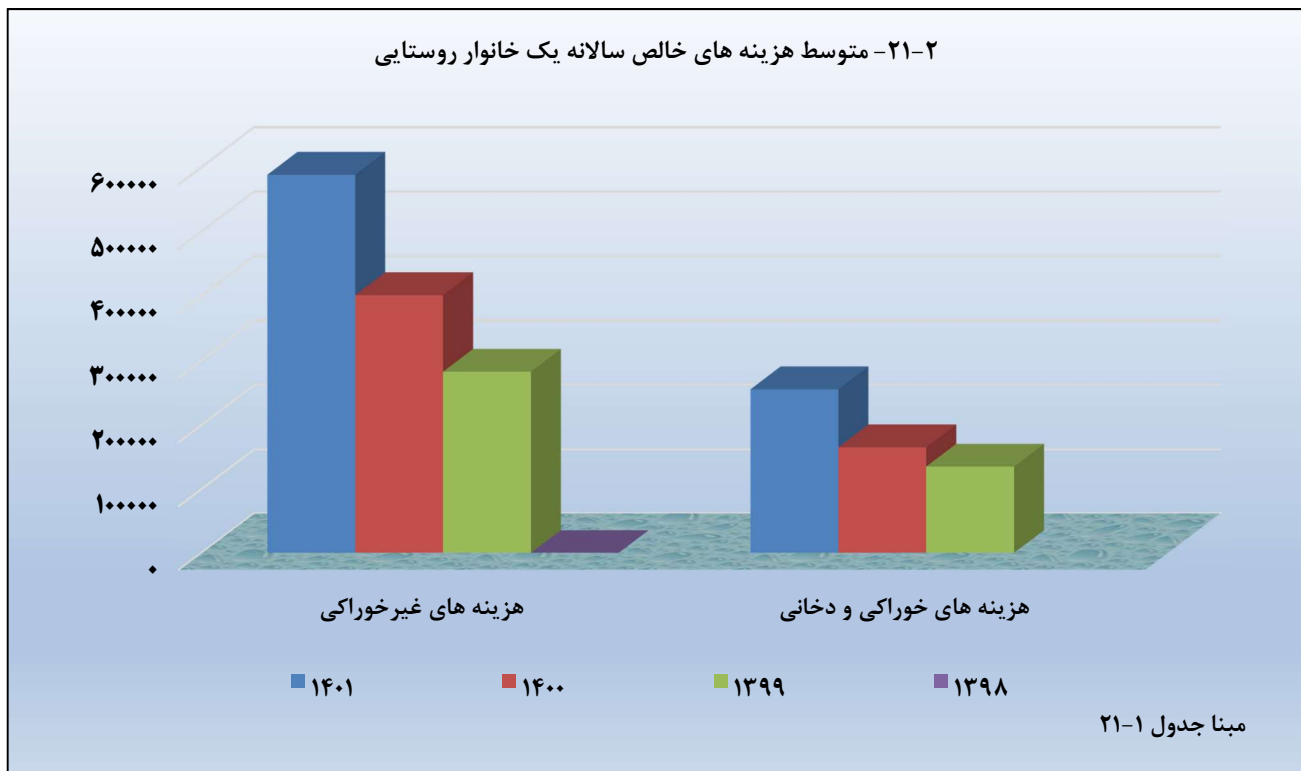
در سال ۱۴۰۱، از کل پرداختی‌های عملکردی استان، ۴۴ درصد متعلق به پرداختی‌های هزینه‌ای و ۵۶ درصد مربوط به پرداختی‌های تملک دارایی‌های سرمایه‌ای است. در همین سال، ۲۴ درصد درآمدهای مالیاتی عملکردی مربوط به مالیات بر درآمد است که میزان مصوب آن ۲۳ درصد بوده است. عملکرد اعتبارات هزینه‌ای دستگاه‌های اجرایی استان از محل درآمد عمومی نسبت به سال گذشته ۳۴ درصد افزایش یافته است. براساس اطلاعات دریافتی از معاونت هماهنگی برنامه و بودجه استان البرز در سال ۱۴۰۱، عملکرد اعتبارات تملک دارایی‌های سرمایه‌ای دستگاه‌های اجرایی استان از محل درآمد عمومی نسبت به سال گذشته ۱/۲ برابر را نشان می‌دهد. مالیات بر کالا و خدمات با ۴۶ درصد بیشترین سهم از درآمدهای مالیاتی عملکردی در استان را به خود اختصاص داده است. این سهم در بخش مصوب ۴۹ درصد می‌باشد.

در سال ۱۴۰۱، متوسط هزینه‌های خالص سالانه یک خانوار شهری در مقایسه با سال ۱۴۰۰، افزایش ۵۷ درصدی و برای یک خانوار روستایی افزایش ۴۷ درصدی داشته است. از متوسط هزینه‌های خالص سالانه یک خانوار شهری ۷۶ درصد مربوط به هزینه‌های غیر خوراکی و ۲۴ درصد مربوط به هزینه‌های خوراکی و دخانی است. در حالیکه برای یک خانوار روستایی ۷۰ درصد از متوسط هزینه‌های سالانه مربوط به هزینه‌های غیر خوراکی و ۳۰ درصد مربوط به هزینه‌های خوراکی و دخانی است.

از کل هزینه‌های غیرخوراکی یک خانوار شهری در سال ۱۴۰۱، گروه مسکن (۵۴ درصد) بیشترین سهم و گروه تفریحات، سرگرمی و خدمات فرهنگی (۱،۵ درصد) کمترین سهم را به خود اختصاص داده است. همچنین از کل هزینه‌های خوراکی و دخانی یک خانوار شهری به گروه آرد، رشته و غلات (۱۸ درصد) بیشترین سهم و گروه روغن‌ها و چربی‌ها تقریباً (۳ درصد) کمترین سهم را به خود اختصاص داده است.

متوسط درآمد خالص سالانه یک خانوار شهری در سال ۱۴۰۱ نسبت به سال ۱۴۰۰، رشد ۴۸ درصدی داشته است. از کل درآمد خالص سالانه یک خانوار شهری سهم درآمد از حقوق بگیری ۳۵ درصد، که سهم درآمد از حقوق بگیری بخش خصوصی ۲۷ درصد است و سهم از درآمدهای متفرقه ۵۳ درصد است. همچنین متوسط درآمد خالص سالانه یک خانوار روستایی در مقایسه با سال ۱۴۰۰، رشد ۳۹ درصدی داشته است. از کل درآمد خالص سالانه یک خانوار روستایی سهم درآمد از حقوق بگیری ۳۳ درصد، که سهم درآمد از حقوق بگیری بخش خصوصی ۲۷ درصد است و سهم از درآمدهای متفرقه ۴۸ درصد است.





در سال ۱۴۰۱، شاخص بهای کالاها و خدمات مصرفی خانوارهای شهری در استان البرز در مقایسه با سال ۱۴۰۰ افزایش ۴۹/۸ درصدی داشته است. به این معنا که خانوارهای شهری استان در این سال برای تهیه سبد کالا و خدمات مشابه سال قبل می‌بایست به طور میانگین ۴۹/۸ درصد بیشتر هزینه کنند.

شاخص بهای کالاها و خدمات مصرفی خانوارهای شهری در دو گروه اختصاصی «کالاها» و «خدمات» نسبت به سال ۱۴۰۰ به ترتیب ۵۸/۵ و ۴۲ درصد افزایش یافته است.

در گروه «خوراکی‌ها و آشامیدنی‌ها»، شاخص بهای گروه «روغن‌ها و چربی‌ها» با ۲۲۱/۵ درصد افزایش، بیشترین تغییرات و شاخص بهای گروه «چای، قهوه، نوشابه، کاکائو و آبمیوه» با ۳۸/۴ درصد افزایش، کمترین تغییرات را نسبت به سال ۱۴۰۰ داشته است.

این شاخص در گروه کالاهای غیرخوراکی و خدمات، در گروه «هتل و رستوران» با ۷۵/۱ درصد افزایش بیشترین تغییر و در گروه «ارتباطات» با ۱۰/۷ درصد افزایش کمترین تغییر را نشان می‌دهد.

در سال ۱۴۰۱ شاخص بهای گروه «مسکن، آب، برق، گاز و سایر سوخت‌ها» برای خانوارهای شهری استان البرز در مقایسه با سال قبل ۴۰/۲ درصد افزایش یافته است.

در سال ۱۴۰۱، شاخص بهای کالاها و خدمات مصرفی خانوارهای روستایی در استان البرز در مقایسه با سال ۱۴۰۰ افزایش ۵۰/۲ درصدی داشته است. به این معنا که خانوارهای روستایی استان در این سال برای تهیه سبد کالا و خدمات مشابه سال قبل می‌بایست به طور میانگین ۵۰/۲ درصد بیشتر هزینه کنند.



شاخص‌های کالاها و خدمات مصرفی خانوارهای روستایی در دو گروه اختصاصی «کالاها» و «خدمات» نسبت به سال ۱۴۰۰ به ترتیب ۵۷/۴ و ۴۱/۹ درصد افزایش یافته است.

در گروه «خوراکی‌ها و آشامیدنی‌ها»، شاخص‌های گروه «روغن‌ها و چربی‌ها» با ۲۲۴/۳ درصد افزایش، بیشترین تغییرات و شاخص‌های گروه «چای، قهوه، نوشابه، کاکائو و آبنمیه» با ۲۷/۸ درصد افزایش، کمترین تغییرات را نسبت به سال ۱۴۰۰ داشته است. این شاخص در گروه «کالاهای غیرخوراکی و خدمات»، در گروه «هتل و رستوران» با ۱۰۱ درصد افزایش بیشترین تغییر و در گروه «ارتباطات» با ۸/۴ درصد افزایش کمترین تغییر را نشان می‌دهد. شاخص‌های گروه «مسکن، آب، برق، گاز و سایر سوخت‌ها» برای خانوارهای روستایی استان البرز در مقایسه با سال قبل ۳۹/۹ درصد افزایش یافته است.

در استان البرز در سال ۱۳۹۹، ارزش‌افزوده، محصول ناخالص داخلی و محصول ناخالص داخلی بدون نفت رشد ۴۷ درصدی داشته‌اند. بیشترین سهم ارزش‌افزوده در این سال مربوط به بخش «عمده‌فروشی و خرده‌فروشی، تعمیر وسایل نقلیه و کالاها» ۲۷/۸۳ درصد و کمترین سهم مربوط به بخش «آبرسانی، مدیریت پسماند، فاضلاب و فعالیت‌های تصفیه» ۰/۱۱ درصد است. در سال ۱۳۹۹ بخش‌های «فعالیت خدماتی مربوط به تامین‌جا و غذا» و «تامین برق، گاز، بخار و تهویه هوا» به ترتیب رشد منفی ۳۲/۱ درصد و ۱/۱ درصد داشته‌اند و بیشترین رشد ارزش‌افزوده مربوط به بخش «استخراج معدن» با ۳۲۵/۹۸ درصد است. ستانده استان البرز در سال ۱۳۹۹ رشد ۵۷ درصدی داشته است. ۴۹ درصد از ستانده کل را بخش «صنعت»، ۱۷ درصد را بخش «عمده‌فروشی و خرده‌فروشی، تعمیر وسایل نقلیه و کالاها»، ۱۰ درصد را بخش «املاک و مستغلات» تشکیل می‌دهند و تنها ۲۴ درصد از کل ستانده استان توسط سایر بخش‌ها ایجاد می‌شود. مصرف‌واسطه استان البرز در سال ۱۳۹۹ در مقایسه با سال ۱۳۹۸ افزایش ۶۹/۶ درصدی داشته است. بیشترین مقدار مصرف‌واسطه در این سال متعلق به بخش «صنعت» ۷۴/۸۷ درصد و کمترین آن مربوط به بخش «استخراج معدن» ۰/۰۶ درصد است.

### محصول ناخالص داخلی به قیمت بازار ( با نفت و بدون نفت )

