

# فصل ۱۵

## امور قضایی





## مقدمه

اطلاعات آماری مربوط به امور قضایی دارای محدوده‌ی گسترده‌ای می‌باشد که تشکیلات قضایی، انواع جرائم واقع شده در یک سال، تعداد محکومان مرتبط با این جرائم و ویژگی‌های آنان، بزهکاری نوجوانان، تعداد قربانیان جرائم، احکام صادره در مورد محکومان و ... را در برمی‌گیرد. با این حال به علت پاره‌ای از مشکلات و موانع موجود در زمینه‌ی جمع‌آوری اطلاعات یا ارائه‌ی آن‌ها، محتوای این فصل فقط شامل آمارهای مربوط به تشکیلات قضایی، جرائم، سرقت‌ها، تصادفات، کشف انواع مواد مخدر و سازمان‌های مردم نهاد فعال می‌باشد که در زیر به سابقه‌ی مختصری از تولید آمار در زمینه‌های یاد شده اشاره می‌شود.

در تیرماه ۱۳۷۳، تشکیلات قضایی کشور به منظور ایجاد مراجع قضایی واحد، دادگاه‌هایی با صلاحیت عام تحت عناوین دادگاه‌های عمومی و دادگاه‌های انقلاب تشکیل و جایگزین محاکم و دادرهای عمومی شد.

جمع‌آوری اطلاعات آماری از تصادفات جاده‌های کشور از سال ۱۳۳۶، تحت نظارت شهرداری کشور به وسیله‌ی اداره پلیس راه آغاز شد و از سال ۱۳۴۶ تا پایان سال ۱۳۶۹، پلیس راه ژاندارمری عهده‌دار این امر بوده است. از سال ۱۳۷۰، با ادغام سه نیروی کمیته‌ی انقلاب اسلامی، شهرداری و ژاندارمری، سازمان جدیدی تحت عنوان نیروی انتظامی جمهوری اسلامی ایران، جمع‌آوری آمار تصادفات جاده‌های کشور را تحت عنوان تصادفات برون شهری و آمار تصادفات جمع‌آوری شده در حوزه استحفاظی شهرها را با عنوان تصادفات درون شهری جمع‌آوری و ارائه می‌کند.

آمار این فصل شامل تعداد شعبه‌های فعال مراجع قضایی و جرایم واقع شده در حوزه استحفاظی نیروی انتظامی، سرقت‌های عادی، تصادفات درون شهری و برون شهری وسایل نقلیه، انواع مواد مخدر و روانگردان‌های کشف شده و تعداد معتادان بهبود یافته شده می‌باشد که از قوه قضاییه، مرکز آمار و فناوری اطلاعات، فرماندهی کل نیروی انتظامی و ریاست جمهوری، دبیرخانه ستاد مبارزه با مواد مخدر به صورت ثبتي دریافت و در این فصل آورده شده است.

## تعاریف و مفاهیم

**دادگاه عمومی:** دادگاهی که به منظور رسیدگی و حل و فصل تمامی دعاوی و شکایات‌های وارده (به استثنای مرجع اموری که به حکم قانون به دیگری واگذار شده و از دایره شمول این قانون، خارج است) با صلاحیت‌های عمومی حقوقی، خانواده، کیفری دو و اطفال در هر حوزه قضایی (اعم از شهرستان و یا بخش) تشکیل می‌شود.

**دادگاه انقلاب:** دادگاهی که در مرکز هر استان و به تشخیص رئیس قوه قضائیه در حوزه قضائی شهرستان‌ها تشکیل می‌شود و به جرایم زیر رسیدگی می‌کند:

الف- جرایم علیه امنیت داخلی و خارجی، محاربه و افساد فی الارض، بغی، تبانی و اجتماع علیه جمهوری اسلامی ایران یا اقدام مسلحانه یا احراق، تخریب و اتلاف اموال به منظور مقابله با نظام.

ب- توهین به مقام بنیانگذار جمهوری اسلامی ایران و مقام رهبری.

پ- تمام جرایم مربوط به مواد مخدر، روان گردان و پیش‌سازهای آن و قاچاق اسلحه، مهمات و اقلام و مواد تحت کنترل.

ت- سایر مواردی که به موجب قوانین خاص در صلاحیت این دادگاه است.

**دادگاه تجدید نظر:** دادگاهی که به منظور رسیدگی به درخواست تجدیدنظر از تمامی آرای غیرقطعی (به جز در مواردی که در صلاحیت دیوان عالی کشور باشد) در مرکز هر استان تشکیل می‌شود.

**دادسرای عمومی و انقلاب:** واحدی است که در معیت دادگستری‌های شهرستان تشکیل شده و عهده‌دار کشف جرم، تعقیب متهم به جرم، اقامه دعوی از جنبه حق الهی و حفظ حقوق عمومی و حدود اسلامی، اجرای حکم و همچنین رسیدگی به امور حسبه وفق ضوابط قانونی است. (ماده ۳ قانون تشکیل دادگاه‌های عمومی و انقلاب).

**شورای حل اختلاف:** نهادی است شبه قضایی که به منظور حل اختلاف و صلح و سازش بین اشخاص حقیقی و حقوقی و با حدود صلاحیت مطروحه در قانون شورای حل اختلاف تشکیل شده است (ماده ۱ شوراهای حل اختلاف ۱۳۸۷). تشکیل این شورا در راستای کاهش مراجعات به محاکم قضایی و توسعه مشارکت‌های فردی است.

## گزیده اطلاعات

در سال ۱۴۰۱ تعداد کل دادگاه‌های استان برابر ۳۰۳ دادگاه که ۸۰.۹ درصد مربوط به دادگاه‌های عمومی می‌باشد.

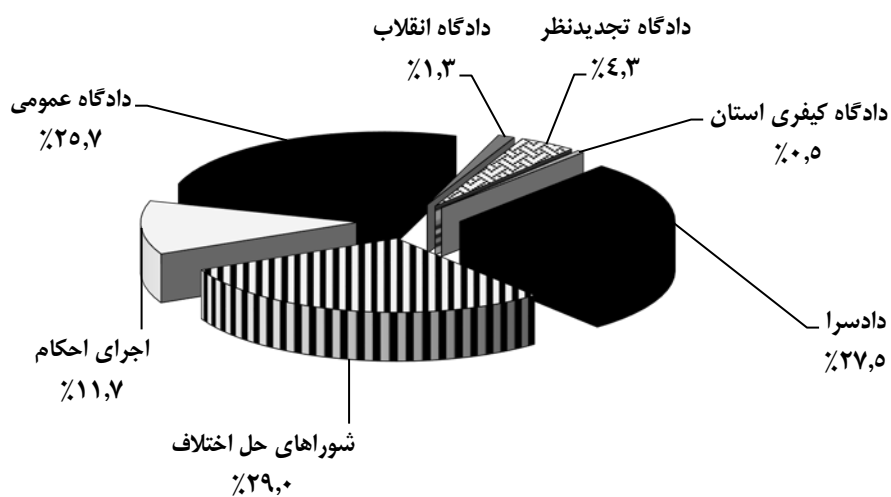
در سال ۱۴۰۱ تعداد کل تصادفات درون شهری برابر ۱۸۰۹۴۰ می‌باشد که از این تعداد ۰.۲ درصد منجر به فوت، ۹.۲ درصد منجر به جرح و ۹۰.۶ درصد منجر به خسارت شده است. از تعداد کل تصادفات برون شهری که برابر با ۲۵۳۲۱ فقره بوده است، ۲.۳ درصد منجر به فوت، ۲۱.۵ درصد منجر به جرح و ۷۶.۲ درصد منجر به خسارت شده است.

## ۱-۱۵- تعداد شعبه‌های فعال دادگاه‌ها، دادسراها و شوراهای حل اختلاف

اجرای احکام	شوراهای حل اختلاف	دادسرا	دادگاه				سال و شهرستان
			کیفری استان	تجدیدنظر	انقلاب	عمومی	
...	...	...	...	...	...	...	۱۳۸۵
۱۱۳	...	...	...	...	...	...	۱۳۹۰
۱۵۵	۲۹۱	۱۷۱	۵	۲۹	۱۰	۱۶۹	۱۳۹۵
۱۱۴	۲۸۴	۱۹۱	۵	۳۱	۱۲	۱۸۸	۱۳۹۷
۱۰۳	۲۸۵	۱۸۱	۵	۳۸	۱۲	۲۰۵	۱۳۹۸
۱۰۶	۲۹۹	۱۸۷	۵	۴۰	۱۲	۲۱۵	۱۳۹۹
۱۰۹	۲۸۷	۱۹۳	۵	۴۰	۱۲	۲۳۳	۱۴۰۰
۱۱۲	۲۷۷	۲۶۳	۵	۴۱	۱۲	۲۴۵	۱۴۰۱
۲	...	۷	.	.	.	۶	آران و بیدگل
۴	...	۶	.	.	.	۴	اردستان
۳۲	...	۸۸	۵	۴۱	۸	۸۴	اصفهان
۲	...	۹	.	.	.	۷	برخوار
۲	...	۱	.	.	.	۲	بویین و میاندشت
۴	...	۵	.	.	.	۴	تیران و کرون
۲	...	۱	.	.	.	۲	جرقویه
۲	...	۵	.	.	.	۲	چادگان
۴	...	۱۴	.	.	۱	۱۳	خمینی شهر
۲	...	۴	.	.	.	۲	خوانسار
۲	...	۱	.	.	.	۱	خور و بیابانک
۲	...	۳	.	.	.	۲	دهاقان
۲	...	۶	.	.	.	۴	سمیرم
۶	...	۱۲	.	.	.	۱۲	شاهین شهر و میمه
۲	...	۸	.	.	.	۷	شهرضا
۲	...	۵	.	.	.	۳	فریدن
۲	...	۵	.	.	.	۳	فریدونشهر
۲	...	۱۱	.	.	.	۹	فلاورجان
۷	...	۱۸	.	.	۱	۲۴	کاشان
۲	...	۱	.	.	.	۱	کوهپایه
۲	...	۷	.	.	۱	۵	گلپایگان
۶	...	۱۱	.	.	.	۱۷	لنجان
۲	...	۸	.	.	.	۷	مبارکه
۳	...	۵	.	.	۱	۲	نایین
۶	...	۱۵	.	.	.	۱۶	نجف‌آباد
۴	...	۵	.	.	.	۴	نطنز
۲	...	۱	.	.	.	۱	ورزنه
۲	...	۱	.	.	.	۱	هرند

ماخذ- قوه قضاییه. مرکز آمار و فناوری اطلاعات.

۱-۱۵- توزیع تعداد شعبه‌های فعال مراجع قضایی: ۱۴۰۱



منبع: جدول ۱-۱۵

## ۱۵-۲- جرایم واقع شده در حوزه استحفاظی فرماندهی انتظامی استان برحسب موضوع و دستگیرشدگان

دستگیرشدگان	شرارت (مورد)			نزاع و درگیری (مورد)		مرگ‌های مشکوک		قتل	سال و شهرستان
	سایر شرارت‌ها	چاقو و قمه‌کشی	زورگیری و باجگیری (اخاذی)	دسته جمعی	فردی	سایر موارد	خودکشی		
...	...	...	...	...	...	...	...	...	۱۳۸۵
...	...	...	...	...	...	...	...	...	۱۳۹۰
...	...	۱۶	...	...	...	...	...	۸۶	۱۳۹۵
۴۲	۱۱	۴	۳	۱۱۳	۲۵۲۷۶	۱۰۲۲	۲۱۳	۹۸	۱۳۹۷
۱۱۷	۱۵	۲۰	۵	۱۱۴	۲۳۸۸۹	۱۱۶۶	۱۹۰	۹۶	۱۳۹۸
۳۲۷	۴۵	۲۰	۵	۱۳۳	۲۶۹۷۱	۱۳۴۴	۲۰۷	۱۰۰	۱۳۹۹
۳۳۸	۶۳	۹	۱۲	۱۳۹	۲۴۳۸۹	۱۵۰۷	۲۵۲	۱۰۰	۱۴۰۰
۳۴۱	۷۵	۸	۱	۸۸	۱۹۰۹۵	۱۳۸۲	۲۷۹	۱۲۷	۱۴۰۱
.	.	.	.	۱۱	۵۷۶	۸	.	.	آران و بیدگل
.	.	.	.	۱	۱۵۴	۴	.	.	اردستان
۱۰۹	۴	.	.	۳	۱۲۹۹	۵۰۱	۹۰	۴۱	اصفهان
۱۲	۱	.	.	۱	۱۲۱۷	۲۳	۷	۳	برخوار
.	.	.	.	۱	۱۴۲	۸	۲	.	بویین و میاندشت
.	.	.	.	۱	۱۵۳	۲۰	۲	۸	تبران و کرون
.	.	.	.	.	۱۳	۱	.	.	جرقویه
.	.	.	.	۲	۹۱	۶	۲	۲	چادگان
۲	۱	.	.	۵	۲۴۳۵	۶۷	۱۷	۵	خمینی شهر
.	.	.	.	۲	۱۶۲	۱۷	۱	.	خوانسار
.	.	.	.	۱	۲۰	۲	۱	.	خور و بیابانک
.	.	.	.	۲	۲۳۵	۸	۳	.	دهاقان
.	.	.	.	۴	۱۶۷	۲۴	۶	.	سمیرم
۷	۱	۱	۱	۶	۱۲۸۸	۱۱۶	۸	۵	شاهین شهر و میمه
۲۱	۱۲	.	.	۵	۸۰۴	۶۸	۱۷	۴	شهرضا
.	.	.	.	۴	۴۶۱	۲۱	۲	۳	فریدن
.	.	.	.	۵	۲۵۰	۵	۱	۲	فریدونشهر
۲۱	۹	۱	.	۵	۱۵۹۴	۸۵	۱۸	۹	فلاورجان
۱۵۱	۳۸	۵	.	۳	۲۳۴۳	۵۹	۲۱	۱۳	کاشان
.	.	.	.	.	۹	۱	.	.	کوهپایه
.	.	.	.	۲	۷۵۷	۳۷	۷	۱	گلیپایگان
۱	.	۱	.	۱۵	۱۴۰۶	۱۳۹	۲۳	۸	لنجان
۱	۱	.	.	.	۱۲۲۲	۳۷	۱۶	۶	مبارکه
۱	۱	.	.	.	۶۲	۶	۶	.	نابین
۱۲	۵	.	.	۴	۲۰۴۴	۱۰۷	۲۶	۱۷	نجف‌آباد
۳	۲	.	.	۲	۱۲۵	۸	۲	.	نطنز
.	.	.	.	۳	۵۵	۲	۱	.	ورزنه
.	.	.	.	.	۱۱	۲	.	.	هرند

ماخذ- فرماندهی انتظامی استان اصفهان.

## ۱۵-۳- سرقت‌های عادی برحسب نوع

(مورد)

دستگیرشدگان انواع سرقتها	برخی از انواع سرقتها							سال و شهرستان	
	احشام	لوازم خودرو و یا وسایل داخل آن	موتور سیکلت	اتومبیل	مغازه	منزل	اماکن دولتی <sup>(۱)</sup>		اماکن خصوصی
۳۰۲۸	۲۴۹	...	...	...	...	...	۳۳۳	...	۱۳۸۵
۳۵۸۶	۵۱۸	...	...	...	...	...	۱۷۴	...	۱۳۹۰
۹۲۹۱	۱۴۶۴	۱۴۵۰۰	۷۲۹۰	۷۴۷۵	۱۹۵۰	۶۷۱۹	۳۷۴	۷۴۱۶	۱۳۹۵
۲۰۶۲۰	۱۷۸۷	۲۱۰۷۵	۸۰۰۳	۸۷۸۰	۲۰۵۰	۷۴۰۰	۸۳۷	۱۵۷۱۱	۱۳۹۷
۲۲۵۹۰	۱۷۹۷	۲۱۶۳۳	۹۷۳۶	۸۸۳۴	۲۰۶۰	۸۰۷۲	۹۱۴	۱۸۰۸۰	۱۳۹۸
۲۹۵۱۵	۱۲۹۸	۱۸۸۴۸	۹۱۴۷	۶۹۸۰	۱۹۶۰	۶۹۱۸	۱۰۹۷	۲۳۲۱۴	۱۳۹۹
۳۰۹۶۰	۱۰۵۳	۱۴۹۱۰	۷۶۷۱	۵۸۸۰	۱۳۶۶	۵۰۳۷	۱۰۵۰	۲۴۱۲۸	۱۴۰۰
<b>۲۹۳۱۶</b>	<b>۱۱۳۱</b>	<b>۱۷۹۱۱</b>	<b>۷۹۶۷</b>	<b>۶۳۷۱</b>	<b>۱۵۵۳</b>	<b>۵۴۷۱</b>	<b>۱۳۰۹</b>	<b>۲۵۸۳۵</b>	<b>۱۴۰۱</b>
۳۳۶	۸۶	۶۸	۱۸۰	۱۳	۲۴	۸۱	۴۰	۵۳۶	آران و بیدگل
۲۳۳	۳۲	۳۴	۳۵	۱	۱۴	۱۰۳	۲۷	۱۴۸	اردستان
۱۲۶۷۸	۱۶۳	۱۱۷۴۵	۳۷۰۶	۴۰۸۹	۵۷۷	۲۲۲۹	۴۱۳	۹۸۱۳	اصفهان
۵۰۴	۳۴	۲۷۲	۱۳۶	۱۳۲	۳۸	۱۱۸	۵۱	۷۰۰	برخوار
۱۰۲	۳	۱۵	۱۵	۳	۲	۲۱	۶	۷۹	بویین و میاندشت
۴۰۵	۲۴	۳۷	۴۸	۲۳	۵	۳۹	۱۳	۳۷۷	تیران و کرون
۵۷	۲	۴	۴	۱	۱	۱۳	۰	۱۲	جرقویه
۱۱۵	۱۳	۱۹	۱۹	۰	۷	۳۱	۹	۱۵۰	چادگان
۲۲۰۳	۶۰	۷۹۱	۶۴۱	۴۵۸	۱۴۲	۲۸۹	۷۰	۱۸۳۵	خمینی شهر
۱۹۲	۱۸	۲۹	۲۵	۰	۷	۴۱	۱۴	۱۹۹	خوانسار
۳۴	۱۱	۷	۴	۲	۲	۱۳	۷	۳۹	خور و بیابانک
۱۸۸	۱۷	۲۶	۱۶	۵	۲	۳۰	۷	۱۱۷	دهاقان
۳۶۱	۳۵	۷۵	۲۶	۷	۱۳	۸۷	۱۷	۱۳۵	سمیرم
۱۴۳۴	۳۳	۱۰۱۱	۱۱۵	۲۰۶	۱۴۰	۴۲۸	۶۰	۹۰۸	شاهین شهر و میمه
۶۶۳	۳۱	۳۶۶	۲۰۳	۱۰۸	۶۸	۱۹۹	۵۱	۸۱۴	شهرضا
۳۰۶	۳۰	۴۳	۳۵	۲۰	۱۴	۳۴	۲۷	۲۳۷	فریدن
۱۲۲	۵۴	۲۹	۱۷	۶	۶	۲۶	۱۱	۱۷۸	فریدونشهر
۲۱۸۲	۹۴	۴۸۳	۴۰۱	۲۹۴	۹۸	۲۲۶	۷۸	۱۷۳۵	فلاورجان
۱۶۱۳	۱۰۴	۸۶۶	۱۰۱۱	۲۹۱	۸۲	۳۸۹	۱۶۴	۲۳۱۵	کاشان
۴۸	۲	۱۰	۲	۱	۱	۱۸	۱	۳۵	کوهپایه
۶۱۵	۳۶	۱۱۰	۱۰۹	۲۳	۱۷	۱۳۹	۲۲	۵۸۹	گلپایگان
۱۹۳۰	۳۱	۹۰۴	۳۳۱	۲۷۱	۱۰۲	۲۵۱	۶۷	۱۰۶۲	لنجان
۹۵۱	۴۷	۲۴۶	۱۹۵	۹۳	۲۷	۱۵۲	۶۷	۷۸۸	مبارکه
۱۶۳	۶	۳۱	۱۶	۵	۷	۴۳	۱۱	۷۹	نایین
۱۶۱۲	۸۷	۶۳۱	۶۱۲	۳۰۳	۱۴۲	۳۷۱	۶۹	۲۶۷۶	نجف‌آباد
۱۹۴	۵۶	۴۵	۴۱	۱۳	۱۳	۸۵	۶	۱۹۸	نطنز
۴۴	۱۰	۱۱	۱۳	۲	۱	۱۱	۰	۵۷	ورزنه
۳۱	۲	۳	۱۱	۱	۱	۴	۱	۲۴	هرند

(۱) شامل اسناد دولتی نیز می‌باشد.  
ماخذ- فرماندهی انتظامی استان اصفهان.

۱۵-۴- تصادفات<sup>(۱)</sup> درون شهری و برون شهری وسایل نقلیه منجر به فوت، جرح و خسارت

کل تصادفات					سال و شهرستان
تعداد فوت شدگان	تعداد مجروح	تعداد تصادفات			
		منجر به خسارت	منجر به جرح	منجر به فوت	
۷۵۸	۱۲۹۱۴	۴۲۸۴۷	۱۰۸۵۸	۶۱۱	۱۳۸۵
۱۰۴۶	۱۲۰۱۹	۶۲۵۹۶	۹۶۶۳	۹۶۱	۱۳۹۰
۱۰۰۶	۲۳۱۰۸	۱۹۹۲۶	۱۸۰۷۳	۸۷۶	۱۳۹۵
۱۱۱۶	۲۳۹۴۶	۲۰۱۶۸۴ <sup>(۲)</sup>	۱۹۵۶۸	۹۵۶	۱۳۹۷
۱۰۱۷	۲۹۳۵۴	۱۷۸۶۴۳	۲۴۴۶۴	۸۹۳	۱۳۹۸
۹۳۶	۲۵۲۲۴	۸۷۱۰۵	۲۰۸۱۱	۸۲۹	۱۳۹۹
۱۰۴۶	۲۴۶۶۲	۱۰۷۴۲۸	۲۰۱۱۵	۹۱۰	۱۴۰۰
<b>۱۰۷۴</b>	<b>۲۸۱۹۲</b>	<b>۱۸۳۳۲۳</b>	<b>۲۲۰۴۴</b>	<b>۸۹۴</b>	<b>۱۴۰۱</b>
۱۷	۶۸۶	۱۲۰۳	۵۲۰	۱۵	آران و بیدگل
۲۸	۵۱۷	۱۲۱	۳۳۶	۲۰	اردستان
۲۷۲	۵۳۰۱	۱۲۵۳۲۷	۴۵۶۹	۲۲۰	اصفهان
۱۲	۹۶۴	۱۸۶۰	۷۴۶	۱۱	برخوار
۲	۱۴۷	۱۷۳	۹۷	۲	بویین و میاندشت
۳۲	۸۱۶	۱۶۲	۴۶۹	۲۸	تیران و کرون
۱۰	۴۷	۱	۳۲	۱۰	جرقویه
۸	۱۱۷	۶۶	۸۴	۶	چادگان
۳۶	۲۴۲۰	۴۲۱۵	۲۱۳۷	۳۳	خمینی شهر
۸	۱۱۶	۸۰	۸۲	۶	خوانسار
۱۴	۱۷۵	۸۳	۱۱۲	۱۰	خور و بیابانک
۵	۲۲۶	۲۵۲	۱۵۳	۵	دهاقان
۹	۱۲۸	۴۲۴	۱۰۵	۸	سمیرم
۹۶	۱۷۲۰	۱۲۲۶۵	۱۲۷۶	۷۹	شاهین شهر و میمه
۵۲	۱۴۶۹	۲۱۹۱	۱۰۸۳	۴۸	شهرضا
۹	۳۰۰	۱۶۳	۱۸۵	۹	فریدن
۷	۱۳۱	۳۰۲	۹۸	۷	فریدونشهر
۴۳	۱۷۳۸	۵۲۱۰	۱۴۴۵	۳۷	فلاورجان
۱۲۷	۴۲۴۲	۱۰۴۰۴	۳۳۳۸	۱۰۰	کاشان
۶	۱۹۰	۱	۱۰۰	۴	کوهپایه
۲۳	۷۹۰	۲۲۲۲	۵۸۳	۲۱	گلپایگان
۴۹	۱۱۳۸	۲۴۷۷	۸۶۴	۴۳	لنجان
۳۹	۱۰۷۳	۱۰۰۷	۷۵۹	۳۵	مبارکه
۴۸	۴۵۶	۱۳۰	۳۲۲	۳۵	نابین
۷۷	۲۶۴۰	۱۲۱۹۸	۲۱۲۱	۶۷	نجف آباد
۳۲	۵۵۲	۷۶۶	۳۶۳	۲۶	نطنز
۸	۴۴	۱۹	۳۸	۵	ورزنه
۵	۴۹	۱	۲۷	۴	هرند



۱۵-۴- تصادفات<sup>(۱)</sup> درون شهری و برون شهری وسایل نقلیه منجر به فوت، جرح و خسارت (دنباله)

تعداد فوت شدگان		تعداد تصادفات			سال و شهرستان
تعداد فوت شدگان	تعداد مجروح	منجر به خسارت	منجر به جرح	منجر به فوت	
۱۶۳	۹۴۰۱	۳۳۷۳۴	۸۴۶۷	۱۵۲	..... ۱۳۸۵
۵۱۰	۹۷۶۷	۵۶۱۲۱	۸۱۴۹	۵۱۰	..... ۱۳۹۰
۳۵۹	۱۶۹۴۷	۱۷۵۳۴	۱۴۱۹۹	۳۵۰	..... ۱۳۹۵
۳۸۴	۱۷۲۴۴	۱۸۳۷۹۹ <sup>(۳)</sup>	۱۵۳۲۵	۳۶۷	..... ۱۳۹۷
۳۴۶	۲۱۷۹۸	۱۵۶۱۴۵	۱۹۴۹۴	۳۲۵	..... ۱۳۹۸
۳۲۵	۱۸۴۷۴	۷۴۵۸۲	۱۶۲۹۴	۳۱۴	..... ۱۳۹۹
۳۳۶	۱۷۹۶۱	۹۲۲۳۰	۱۵۸۰۰	۳۲۲	..... ۱۴۰۰
<b>۳۷۵</b>	<b>۱۹۴۳۸</b>	<b>۱۶۴۰۲۰</b>	<b>۱۶۶۰۰</b>	<b>۳۲۰</b>	<b>..... ۱۴۰۱</b>
۹	۵۵۵	۱۱۵۹	۴۴۸	۸	..... آران و بیدگل
۳	۱۸۴	۹۰	۱۴۸	۱	..... اردستان
۱۵۴	۴۶۱۲	۱۰۹۸۱۱	۴۱۰۱	۱۲۶	..... اصفهان
۸	۷۲۶	۱۷۸۹	۵۹۵	۷	..... برخوار
۱	۳۵	۱۳۹	۳۲	۱	..... بوبین و میاندشت
۱	۱۳۱	۱۱۵	۱۰۳	۱	..... تیران و کرون
۲	۱۹	۱	۱۴	۲	..... جرقویه
۱	۲۷	۵۴	۲۰	۱	..... چادگان
۳۲	۲۳۹۸	۴۱۴۶	۲۱۲۳	۳۰	..... خمینی شهر
۰	۶۹	۵۹	۵۷	۰	..... خوانسار
۰	۸۵	۵۵	۶۸	۰	..... خور و بیابانک
۱	۶۶	۲۳۲	۵۸	۱	..... دهاقان
۰	۵۱	۲۸۷	۴۶	۰	..... سمیرم
۱۶	۸۰۳	۱۱۶۹۹	۶۶۴	۱۲	..... شاهین شهر و میمه
۱۰	۷۹۹	۲۰۲۹	۶۶۹	۸	..... شهرضا
۱	۶۵	۱۰۹	۵۵	۱	..... فریدن
۲	۵۱	۲۳۸	۴۲	۲	..... فریدونشهر
۸	۹۳۴	۴۶۸۱	۸۰۸	۷	..... فلاورجان
۴۹	۳۳۸۷	۹۶۷۴	۲۸۹۵	۴۴	..... کاشان
۰	۱۱	۰	۹	۰	..... کوهپایه
۱۳	۵۵۲	۲۱۳۴	۴۳۷	۱۳	..... گلپایگان
۱۳	۷۷۵	۲۲۱۴	۶۲۷	۱۱	..... لنجان
۹	۵۶۲	۸۴۵	۴۵۴	۸	..... مبارکه
۳	۱۵۹	۷۷	۱۴۱	۳	..... نایین
۳۷	۲۱۷۲	۱۱۸۰۸	۱۸۱۸	۳۱	..... نجف آباد
۱	۱۸۵	۵۵۷	۱۴۸	۱	..... نطنز
۱	۱۵	۱۸	۱۴	۱	..... ورزنه
۰	۱۰	۰	۶	۰	..... هرند

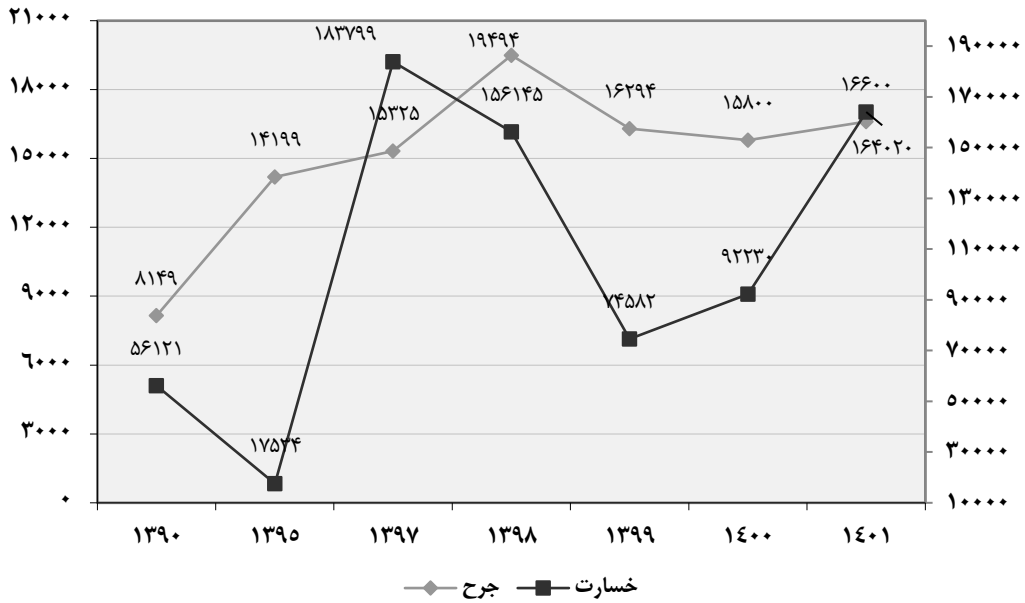
۱۵-۴- تصادفات<sup>(۱)</sup> درون شهری و برون شهری وسایل نقلیه منجر به فوت، جرح و خسارت (دنباله)

تعداد فوت شدگان	تعداد مجروح	برون شهری			سال و شهرستان
		تعداد تصادفات			
		منجر به خسارت	منجر به جرح	منجر به فوت	
۵۹۵	۳۵۱۳	۹۱۱۳	۲۲۹۱	۴۵۹	۱۳۸۵
۵۳۶	۲۲۵۲	۶۴۷۵	۱۵۱۴	۴۵۱	۱۳۹۰
۶۴۷	۶۱۶۱	۲۳۹۲	۳۸۷۴	۵۲۶	۱۳۹۵
۷۳۲	۶۷۰۲	۱۷۸۸۵ <sup>(۲)</sup>	۴۲۴۳	۵۸۹	۱۳۹۷
۶۷۱	۷۵۵۶	۲۲۴۹۸	۴۹۷۰	۵۶۸	۱۳۹۸
۶۱۱	۶۷۵۰	۱۲۵۲۳	۴۵۱۷	۵۱۵	۱۳۹۹
۷۱۰	۶۷۰۱	۱۵۱۹۸	۴۳۱۵	۵۸۸	۱۴۰۰
۶۹۹	۱۷۵۴	۱۹۳۰۳	۵۴۴۴	۵۷۴	۱۴۰۱
۸	۱۳۱	۴۴	۷۲	۷	آران و بیدگل
۲۵	۳۳۳	۳۱	۱۸۸	۱۹	اردستان
۱۱۸	۶۸۹	۱۵۵۱۶	۴۶۸	۹۴	اصفهان
۴	۲۳۸	۷۱	۱۵۱	۴	برخوار
۱	۱۱۲	۳۴	۶۵	۱	بویین و میاندشت
۳۱	۶۸۵	۴۷	۳۶۶	۲۷	تیران و کرون
۸	۲۸	۰	۱۸	۸	جرقویه
۷	۹۰	۱۲	۶۴	۵	چادگان
۴	۲۲	۶۹	۱۴	۳	خمینی شهر
۸	۴۷	۲۱	۲۵	۶	خوانسار
۱۴	۹۰	۲۸	۴۴	۱۰	خور و بیابانک
۴	۱۶۰	۲۰	۹۵	۴	دهقان
۹	۷۷	۱۳۷	۵۹	۸	سمیرم
۸۰	۹۱۷	۵۶۶	۶۱۲	۶۷	شاهین شهر و میمه
۴۲	۶۷۰	۱۶۲	۴۱۴	۴۰	شهرضا
۸	۲۳۵	۵۴	۱۳۰	۸	فریدن
۵	۸۰	۶۴	۵۶	۵	فریدونشهر
۳۵	۸۰۴	۵۲۹	۶۳۷	۳۰	فلورجان
۷۸	۸۵۵	۷۳۰	۴۴۳	۵۶	کاشان
۶	۱۷۹	۱	۹۱	۴	کوهپایه
۱۰	۲۳۸	۸۸	۱۴۶	۸	گلپایگان
۳۶	۳۶۳	۲۶۳	۲۳۷	۳۲	لنجان
۳۰	۵۱۱	۱۶۲	۳۰۵	۲۷	مبارک
۴۵	۲۹۷	۵۳	۱۸۱	۳۲	نایین
۴۰	۴۶۸	۳۹۰	۳۰۳	۳۶	نجف‌آباد
۳۱	۳۶۷	۲۰۹	۲۱۵	۲۵	نطنز
۷	۲۹	۱	۲۴	۴	ورزنه
۵	۳۹	۱	۲۱	۴	هرند

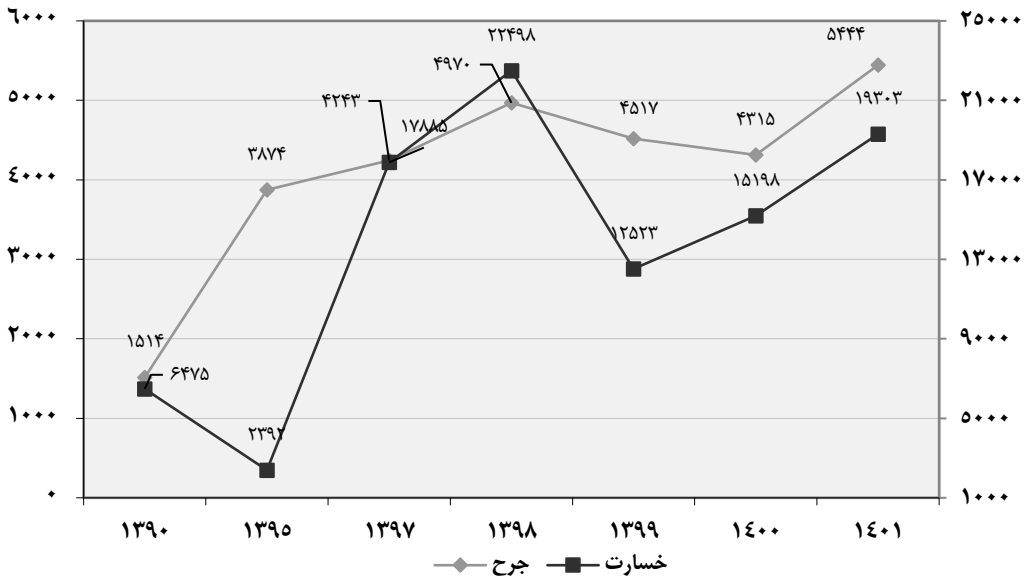
(۱) در تصادفاتی که تعدادی فوت و تعدادی دیگر مجروح می‌شوند، آمار منجر به فوت ثبت می‌شود و تعداد فوت‌شدگان و مجروحان در ستون‌های ذی‌ربط منظور می‌شود.

(۲) علت افزایش آمار از سال ۱۳۹۷ تا کنون به دلیل طرح تجمیع خطوط ۱۱۰ و مواردی مثل اعزام به صحنه نیز ملاک محاسبه می‌باشد. ماخذ- فرماندهی انتظامی استان اصفهان.

۱۵-۲- تصادفات درون شهری وسایل نقلیه منجر به جرح و خسارت



۱۵-۳- تصادفات برون شهری وسایل نقلیه منجر به جرح و خسارت



منبع: جدول ۱۵-۴

۱۵-۵- انواع مواد مخدر و روانگردان کشف شده

(کیلوگرم)

سال	جمع	مواد افیونی			سایر مواد <sup>(۳)</sup>
		تریاک	هرویین <sup>(۱)</sup>	مرفین	
۱۳۸۵	۰۰۰	۰۰۰	۰۰۰	۰۰۰	۰۰۰
۱۳۹۰	۲۱۰۰۸	۱۶۳۲۲	۲۰۹۳	۷	۷۰
۱۳۹۵	۳۴۳۷۴	۲۴۸۰۱	۳۷۸	۱۲۵۴	۳۶۵
۱۳۹۷	۳۷۹۹۵	۲۹۳۹۷	۱۱۹۶	۹۹۷	۴۸۴
۱۳۹۸	۴۵۹۸۳	۳۷۵۱۸	۶۳۰	۰	۷۴۷
۱۳۹۹	۵۴۳۰۹	۴۱۱۸۳	۲۰۰۰	۱۱۵۴	۲۵۰۶
۱۴۰۰	۴۹۰۲۴	۳۸۹۸۷	۴۲۳	۹۸۴	۱۳۰۳
۱۴۰۱	۳۴۹۱۸	۲۷۴۶۳	۶۰۷	۱۴۴	۶۸۹

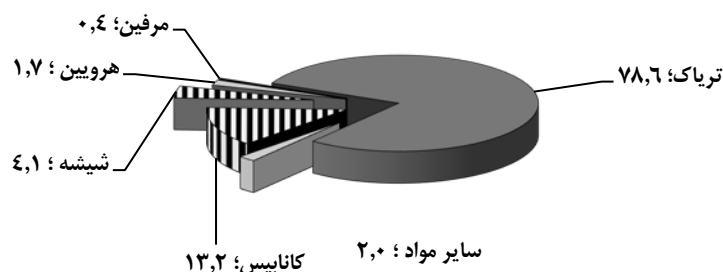
(۱) شامل کراک و کریستال نیز می باشد.

(۲) شامل حشیش و گراس می باشد

(۳) شامل سوخته تریاک، شیره تریاک، کوکائین و ... می باشد.

ماخذ- ریاست جمهوری، دبیرخانه ستاد مبارزه با مواد مخدر.

۱۵-۴- توزیع انواع مواد مخدر کشف شده در استان: ۱۴۰۱



منبع: جدول ۱۵-۵

۱۵-۶- معتادان بهبود یافته بهره مند شده از آموزش های مهارت شغلی و شایستگی های فنی و حرفه ای

معتادان بهبود یافته	سال
۱۵۸	۱۳۸۵
۲۵۷۱	۱۳۹۰
۵۹۷۰	۱۳۹۵
۳۳۸۱	۱۳۹۷
۴۵۷۷	۱۳۹۸
۳۱۳۵	۱۳۹۹
۲۸۰۰	۱۴۰۰
۴۳۹۵	۱۴۰۱

ماخذ- ریاست جمهوری، دبیرخانه ستاد مبارزه با مواد مخدر.