

فصل ۱۶

بهریستی و تأمین اجتماعی



مقدمه

فعالیت‌های مربوط به بهزیستی و تامین اجتماعی در قالب خدمات حمایتی (غیربیمه‌ای) و بیمه‌ای توسط سازمان‌ها و مراکز متعدد دولتی و غیردولتی انجام می‌گیرد. اما به علت عدم دسترسی به آمارهای بخش غیردولتی، اطلاعات آماری این فصل فقط مربوط به خدماتی است که توسط سازمان‌های عمده دولتی ارائه می‌شود، به استثنای خدمات صورت گرفته توسط مراکز غیردولتی که تحت نظارت سازمان بهزیستی کشور قرار دارند.

آمار و اطلاعات این فصل در برگزیده اطلاعات اداره کل بهزیستی، اداره کل کمیته امداد امام خمینی، اداره کل بنیاد شهید و امور ایثارگران، جمعیت هلال احمر، اداره کل تامین اجتماعی، مدیریت درمان، اداره کل بیمه سلامت، صندوق بیمه اجتماعی کشاورزان، روستاییان و عشایر و صندوق بازنشستگی استان می‌باشد.

شایان ذکر است، از سال ۱۳۹۱ سازمان بیمه خدمات درمانی، به سازمان بیمه سلامت ایران، مطابق با قانون پنجم توسعه، تغییر نام یافته است.

الف) خدمات حمایتی (غیربیمه‌ای)

مجموعه‌ای از تدابیر و فعالیت‌های مددکاری، مشاوره‌ای و سایر خدمات اجتماعی و توانبخشی است که به منظور تامین نیازهای اساسی گروه‌های کم درآمد و ارتقای سطح زندگی آسیب‌دیدگان جامعه، خانوارهای شاهد و جانبازان صورت می‌گیرد. سازمان‌های فعال در این زمینه عبارتند از:

۱- سازمان بهزیستی: تا قبل از سال ۱۳۵۹، واحدهای مختلفی عهده‌دار انجام خدمات بهزیستی در سطح کشور بودند که در سال ۱۳۵۹ با ادغام آن واحدها، "سازمان بهزیستی کشور" با اهداف گسترش خدمات توانبخشی، حمایتی، بازپروری و پیشگیری از معلولیت‌ها و آسیب‌های اجتماعی و کمک به تامین حداقل نیازهای اساسی گروه‌های کم درآمد، تشکیل شد. آمار فعالیت‌های بهزیستی که توسط واحدهای ذی‌ربط تهیه و ارائه شده، از سال ۱۳۴۵ تاکنون در سالنامه آماری کشور درج گردیده است.

۲- کمیته امداد امام خمینی (ره): این کمیته که در سال ۱۳۵۷ به منظور رسیدگی به امور محرومان جامعه و کمک به آنان تاسیس شد، از سال ۱۳۶۱ تاکنون، آمار نتایج فعالیت‌های خود را گردآوری و ارائه کرده است.

۳- بنیاد شهید و امور ایثارگران: بنیاد شهید و امور ایثارگران در سال ۱۳۸۳ از ادغام بنیاد شهید و بنیاد مستضعفان و جانبازان انقلاب اسلامی به وجود آمد.

این دو بنیاد، به ترتیب در سال‌های ۱۳۵۸ و ۱۳۵۷ به منظور رسیدگی به امور خانوارهای شاهد و جانبازان انقلاب اسلامی تاسیس شد و آمارهای مربوط به فعالیت‌های این دو نهاد به ترتیب از سال ۱۳۷۰ و ۱۳۷۳ در دسترس است.

۴- جمعیت هلال احمر جمهوری اسلامی ایران: این سازمان در سال ۱۳۰۱ با نام جمعیت شیر و خورشید سرخ ایران تاسیس شد. از سال ۱۳۶۰ به نام جمعیت هلال احمر جمهوری اسلامی ایران تغییر یافت. آمار فعالیت‌های این جمعیت، از سال ۱۳۴۵ تاکنون در سالنامه آماری کشور درج شده است.

ب) خدمات بیمه‌ای

این خدمات که بر اساس مشارکت بیمه شده، کارفرما و دولت شکل می‌گیرد، به صورت‌های مختلف به اجرا در می‌آید. خدمات بیمه‌ای شامل بیمه درمانی، بازنشستگی، از کار افتادگی، بیکاری، حوادث ناشی از کار، فوت، ایام بارداری و کمک هزینه عائله‌مندی است. سازمان‌های فعال در این زمینه، عبارتند از:

۱- سازمان تامین اجتماعی: در سال ۱۳۰۹، اولین اقدام درمورد بیمه کارگران در قبال حوادث ناشی از کار شروع شد. با سازمان تامین اجتماعی در سال ۱۳۵۴، قشرهای بیمه‌شده و نوع حمایت‌های انجام شده، گسترش بیش‌تری یافت. آمارهایی که در این زمینه جمع‌آوری و ارائه می‌شود، از سال ۱۳۴۵ در سالنامه آماری کشور درج شده است.

۲- سازمان بیمه سلامت ایران: این سازمان، بر اساس قانون بیمه همگانی خدمات درمانی کشور مصوب ۱۳۷۳، تاسیس شد و آمارهایی

خدمات توانبخشی پزشکی: مجموعه خدماتی که به افراد معلول، به منظور جلوگیری از پیشرفت معلولیت، کسب استقلال فردی و توانمند شدن آنها در زندگی، ارائه می‌شود. این خدمات از طریق واحدهای ارتوپدی فنی، بینایی‌سنجی، شنوایی‌شناسی، فیزیوتراپی، کاردرمانی و گفتاردرمانی عرضه می‌شود.

مرکز مشاوره تلفنی (صدای مشاور): مرکزی که توسط سازمان بهزیستی کشور تاسیس شده و تحت نظارت آن به‌منظور پیشگیری از آسیب‌های روانی اجتماعی و ارتقای سطح سلامت روان افراد جامعه اقدام به ارائه خدمات مشاوره روان شناختی به‌صورت تلفنی می‌کند.

مرکز مشاوره ژنتیک: مرکزی که توسط سازمان بهزیستی کشور یا شخص حقیقی یا حقوقی با کسب مجوز از این سازمان، تاسیس شده و با حضور پزشکی که گواهی‌نامه دوره آموزشی مشاوره ژنتیک سازمان بهزیستی کشور را دریافت کرده است، مشاوره ژنتیک در زمینه‌های قبل از ازدواج، قبل از بارداری، حین بارداری و تشخیص موارد بیماری‌های ژنتیکی ارائه می‌شود.

معتاد: فردی است که به یک یا چند نوع مواد اعتیاد آور وابستگی جسمی و روانی دارد.

سالمند: فردی که سن کامل وی شصت سال تمام یا بیش‌تر است.

فرد با اختلالات طیف اتیسم: فردی است که با نشانه‌هایی در زمینه‌های رفتاری مشخص، شامل اشکال در ارتباط اجتماعی، اشکال در رفتارها و علائق و یا انجام فعالیت‌های تکراری و محدود مشخص می‌شود. علائم این اختلال بصورت طیفی از خفیف تا خیلی شدید بروز می‌کند.

معلول: فردی است که به علت اختلال فیزیکی (جسمی، حرکتی، حسی)، ذهنی و یا روانی دچار محدودیت در عملکرد فردی و یا اجتماعی باشد توضیح: این واژه با عنوان فرد معلول (فرد کم‌توان) در سال ۱۳۹۵ اصلاح شد.

معلول تحت پوشش: معلولی که منطبق با ضوابط خدماتی و حمایتی سازمان بهزیستی با تشکیل پرونده تحت پوشش قرار می‌گیرد و طی برنامه مدون در مدت زمان مشخص زمینه‌های اشتغال و توانمندی وی فراهم شده و از چرخه حمایت خارج می‌شود.

خدمات درمانی: این خدمات تحت عناوین درمان سرپایی، بستری، نسخه‌پیچی، اعزام بیمار، تحویل وسایل توانبخشی، زایمان و ... در مورد

که در این زمینه تهیه و ارائه می‌شود، از سال ۱۳۷۴ در دسترس می‌باشد. شایان ذکر است، قبل از تاسیس این سازمان، قانون بیمه خدمات درمانی کارکنان دولت، در سال ۱۳۵۱ به تصویب رسید و از سال ۱۳۵۳ توسط وزارت بهداشتی وقت به مرحله اجرا گذاشته شد.

۳- صندوق بیمه کشاورزان، روستائیان و عشایر: این صندوق از سال ۱۳۸۴ فعالیت خود را در جهت ارائه خدمات بیمه‌های اجتماعی مطلوب و امکان دسترسی آسان به کلیه آحاد جامعه هدف آغاز کرده است. اطلاعات مربوط به صندوق بیمه کشاورزان، روستائیان و عشایر برای نخستین بار در سال ۱۳۸۶ انتشار یافت.

۴- صندوق بازنشستگی کشوری: اداره امور بازنشستگان و ارائه‌ی خدمات بازنشستگی طی سال‌های ۱۳۰۱ الی ۱۳۵۳ توسط وزارتخانه‌ها، سازمان‌ها صورت گرفته است، اما اطلاعات مربوط به بازنشستگان و وظیفه‌بگیران مشترک صندوق بازنشستگی کشوری، برای نخستین بار در سال ۱۳۵۰ انتشار یافت. صندوق بازنشستگی کشوری بصورت موسسه‌ی مستقل از ابتدای سال ۱۳۵۴ تاسیس و فعالیت خود را آغاز نموده است. شایان ذکر است، تمامی سازمان‌های مذکور، آمارهای خود را به روش ثبتی تولید می‌کنند.

تعاریف و مفاهیم

خدمات اجتماعی: خدمات اجتماعی، مجموعه‌ای از تدابیر خدمات غیر بیمه‌ای است که به منظور کمک به تأمین حداقل نیازهای اساسی گروه‌های کم درآمد و نیازمند جامعه ارائه می‌شود.

مجتمع خدمات اجتماعی: واحدی است اجرایی، که دو یا چند فعالیت از فعالیت‌های برنامه حمایت از افراد و خانواده‌های بی‌سرپرست و نیازمند را، به مددجویان ارائه می‌دهد.

کودک بی‌سرپرست: کودکی که پدر، مادر، جد پدری و وصی منصوب از سوی ولی قهری (پدر یا جد پدری) وی به تشخیص مراجع قضایی در قید حیات نبوده یا امکان شناخت آنان وجود نداشته باشد.

مهدکودک: مرکزی که توسط شخص حقیقی یا حقوقی با مجوز سازمان بهزیستی کشور تاسیس شده و تحت نظارت آن، مسئولیت مراقبت، پرورش و یادگیری کودکان از شش ماهگی تا سن ورود به آموزش رسمی کشور را برعهده دارد.

اینارگر حالت اشتغال‌بگیر: مستخدمین شهید، جانباز از کار افتاده کلی، آزاده جانباز از کار افتاده کلی و مفقودالانتر انقلاب اسلامی و جنگ تحمیلی، به منزله شاغل تلقی و از لحاظ پرداخت حقوق یا اجرت و فوق‌العاده شغل، مزایای مستمر، ارتقای گروه و ... همانند مستخدمین شاغل با دو گروه بالاتر و یا عناوین مشابه توسط دستگاه‌های ذی‌ربط با آنان رفتار خواهد شد و بر اساس مقررات استخدامی مربوطه، با سنوات مقرر، بازنشسته شده و پس از آن از حقوق بازنشستگی یا مستمری مربوط بهره‌مند می‌شوند.

جانباز: اینارگری که به تشخیص کمیسیون پزشکی دارای درصد جانبازی است.

حق پرستاری جانباز: مبلغی که بر اساس ماده ۲۶ قانون جامع به منظور حمایت از سلامت جانبازان پنجاه درصد و بالاتر و جانبازان اعصاب و روان و شیمیایی به تشخیص کمیسیون پزشکی بنیاد شهید و بر اساس شدت و نوع ضایعات ناشی از مجروحیت و بر اساس ضریبی از حداقل دستمزد کارگری هر سال (ضریب K) پرداخت می‌شود.

درصد جانبازی: عددی که با تشخیص کمیسیون پزشکی بنیاد شهید و امور ایثارگران با توجه به جراحات وارده به جانباز یا آزاده تعلق می‌گیرد و عددی بین ۱ تا ۷۰ درصد است.

کمک معیشت جانباز: مبلغی معادل حداقل حقوق کارکنان دولت که بر اساس بند ب ماده ۸۸ قانون برنامه ششم توسعه ماهانه به جانبازان معسر فاقد شغل و درآمد پرداخت می‌شود.

بیمه‌شده: فردی که با پرداخت مبالغی به عنوان حق بیمه، حق استفاده از مزایای مندرج در قانون سازمان بیمه‌گر را دارد.

بیمه‌شده اجباری: بیمه‌شده‌ای که به دستور کارفرما یا نماینده او در محلی به نام کارگاه کار می‌کند و مزد یا حقوق دریافت می‌کند.

بیمه‌شده اختیاری: بیمه‌شده‌ای که طبق تبصره ماده ۸ قانون تامین اجتماعی به علتی غیر از علل مندرج در قانون مذکور از ردیف بیمه‌شده اجباری خارج می‌شود و به موجب آیین‌نامه و مقررات مربوطه می‌تواند با انعقاد قرارداد، بیمه خود را به‌طور اختیاری ادامه دهد.

بیمه‌شده توافقی: فردی است که بدون رابطه مزدبگیری و براساس توافق سازمان تامین اجتماعی با شخص حقوقی ذی‌ربط، تحت پوشش قرار می‌گیرد.

تمامی افراد خانوارهای واجد شرایط استفاده از کمک‌های درمانی انجام می‌شود.

زنان سرپرست خانوار نیازمند مورد حمایت: به زنان نیازمند مورد حمایتی اطلاق می‌گردد که به دلیل فقدان سرپرست، فوت، از کار افتادگی، طلاق، معلولیت و بیماری سرپرست و یا استیصال و درماندگی مورد حمایت اشخاص حقیقی یا دستگاه‌ها، نهادها و یا موسسات حمایتی قرار می‌گیرد.

مددجوی نیازمند موردی: به مددجویی گفته می‌شود که به دلیل نیاز پیش آمده در یک یا چند نوبت از امکانات حمایتی و پیش‌بینی شده سازمان‌های حمایتی ذی‌ربط بهره‌مند شود.

حامی کمیته امداد: به شخص حقیقی یا حقوقی اطلاق می‌شود که طبق دستورهای دستگاه‌های حمایتی، حمایت یک یا چند تیم را عهده‌دار می‌شود.

درآمدهای اختصاصی کمیته امداد امام خمینی: تمامی درآمدهای کمیته امداد امام خمینی (ره) به‌جز اعتبارات و بودجه دولتی که شامل کمک‌های مردمی، درآمدهای محلی، وجوهات شرعی و امانی، کمک‌های موسسات و سازمان‌ها، کمک‌های خیریه‌ها و کارخانه‌ها، درآمدهای حاصل از فعالیت‌های اقتصادی و ... است.

خانواده شاهد: به پدر، مادر، همسر و فرزند شهید، مفقودالانتر و اسیر خانواده شاهد گفته می‌شود.

اینارگر: به فردی گفته می‌شود که برای استقرار و حفظ دستاوردهای انقلاب اسلامی و دفاع از کیان نظام جمهوری اسلامی ایران، استقلال و تمامیت ارضی کشور، مقابله با تهدیدات و تجاوزات دشمنان داخلی و خارجی انجام وظیفه نموده و شهید، مفقودالانتر، جانباز، اسیر، آزاده و رزمنده شناخته شود.

والدین حقوق‌بگیر شاهد: به والدین تحت تکفل شاهد گفته می‌شود که بر اساس احکام صادره از سوی سازمان‌ها و یگان‌های ذی‌ربط (شهادی مستخدم) و احکام هم‌ترازی (شهادی غیرمستخدم) حقوق و مزایای ماهیانه دریافت می‌نمایند.

والدین مستمری‌بگیر شاهد: به والدین غیر تحت تکفل شاهد گفته می‌شود (که بر اساس قانون مصوب آبان ۱۳۷۵ مجلس شورای اسلامی و اصلاحیه آن) مستمری ماهیانه دریافت می‌نمایند.

مستمری‌بگیر: فرد بازنشسته، از کارافتاده یا بازمانده (ورثه واجد شرایط) که طبق مقررات صندوق بیمه‌ای مربوط، مستمری دریافت می‌کند.

مراکز ملکی (درمان مستقیم): خدمات درمانی که به بیمه‌شدگان، در مراکز درمانی متعلق به سازمان بیمه‌گر ارائه می‌شود.

مراکز طرف قرارداد (درمان غیرمستقیم): به روشی که سازمان تامین اجتماعی تعهدات درمانی خود را از طریق خرید خدمات درمانی انجام می‌دهد، گفته می‌شود.

دی کلینیک (مراکز جراحی محدود): مراکز درمانی هستند که در آن علاوه بر خدمات تخصصی، خدمات جراحی محدود نیز به بیماران ارائه می‌شود. اعمال جراحی انجام یافته در دی کلینیک‌ها به صورت محدود و در چارچوب لیست مصوب می‌باشد در این مراکز به درمان و مراقبت از بیماران در طی روز پرداخته و پس از آن بیمار در پایان روز مرخص می‌گردد.

درمانگاه عمومی: مکانی که با اخذ مجوز از وزارت بهداشت، درمان و آموزش پزشکی به صورت شبانه‌روزی، بیماران سرپایی را برای درمان می‌پذیرد و حداقل دارای ۳ پزشک عمومی و متخصص است.

درمانگاه تخصصی: مکانی است که مطابق ضوابط و آیین‌نامه‌های وزارت بهداشت، درمان و آموزش پزشکی تاسیس می‌شود و با حضور متخصصان رشته‌های مختلف به ارائه خدمات تشخیصی و درمانی در یکی از رشته‌های تخصصی پزشکی (مانند درمانگاه تخصصی قلب و عروق) و یا تشخیص و درمان یک یا چند بیماری مشخص (مانند درمانگاه تخصصی دیابت) می‌پردازد.

پلی کلینیک تخصصی: به واحد درمانی اطلاق می‌شود که در چند نوع تخصص به درمان سرپایی بیماران اقدام می‌کنند.

بیمه شده کارکنان دولت: تمامی افراد مشمول قانون استخدام کشوری می‌باشند که کسورات بازنشستگی آنان به صندوق بازنشستگی کشوری واریز می‌شود و عائله تحت تکفل آنان در قالب این صندوق از مزایای بیمه درمان سازمان بیمه سلامت برخوردار می‌گردند.

بیمه شده روستایی: تمامی افراد ساکن در روستا که حداقل ۶ ماه از سکونت آن‌ها در روستا گذشته و همچنین عشایر کوچ‌رو در قالب صندوق روستاییان، تحت پوشش بیمه درمان سازمان بیمه سلامت قرار می‌گیرند.

بیمه‌شده اصلی: بیمه شده‌ای است که راسا مشمول مقررات مندرج در قانون سازمان بیمه‌گر می‌شود.

بیمه‌شده تبعی (خانواده بیمه‌شده): بیمه شده‌ای که به تبع بیمه شده اصلی می‌تواند از مزایای مقرر در قانون سازمان بیمه‌گر استفاده کند.

بیمه‌شده حرف و مشاغل آزاد: بیمه شده‌ای است که برای انجام حرفه و شغل مورد نظر با داشتن کارگر (کارفرما) یا خود به تنهایی (خویش‌فرما) به استناد مجوز اشتغال صادر شده از سوی مراجع صلاحیت‌دار یا به تشخیص هیأت مدیره سازمان تامین اجتماعی به کار اشتغال دارد.

بیمه بیکاری: سازمان تامین اجتماعی مکلف است به افرادی که طبق مقررات قانون تامین اجتماعی، بیمه بوده و برخلاف میل و اراده خود بیکار شده‌اند و نیز آماده انجام کار می‌باشند، مقرری ایام بیکاری پرداخت کند.

غرامت دستمزد: به وجوهی اطلاق می‌شود که در ایام بارداری، بیماری و ناتوانی موقت برای اشتغال به کار و عدم دریافت مزد یا حقوق، به حکم قانون به جای مزد یا حقوق، به بیمه شده پرداخت می‌شود.

کمک هزینه ازدواج: مبلغی است که طبق شرایطی خاص، برای تامین قسمتی از هزینه‌های ازدواج، به بیمه شده پرداخت می‌شود.

غرامت نقص عضو: مبلغی است که به‌طور یک‌جا، برای جبران نقص عضو یا جبران تقلیل درآمد بیمه‌شده، به وی پرداخت می‌شود.

پروتز و اروتز: وسایل کمک پزشکی (پروتز و اروتز) وسایلی هستند که به منظور اعاده سلامت یا برای جبران نقص جسمانی یا تقویت یکی از حواس به کار می‌روند.

کمک هزینه کفن و دفن: مبلغ مقطوعی است که به منظور تامین هزینه‌های مربوط به کفن و دفن بیمه شده در مواردی که خانواده او این امر را به عهده می‌گیرند پرداخت می‌گردد.

کمک هزینه سفر و اقامت بیمار و همراه: مبلغی است که طبق قانون به بیمه شده بیمار و همراه وی پرداخت می‌گردد.

از کار افتاده: فرد شاغلی که به تشخیص مراجع صلاحیت‌دار، تمام یا بخشی از توانایی کار کردن خود را از دست بدهد. این ناتوانی ممکن است ناشی از کار (حسن انجام وظیفه) یا غیرناشی از کار باشد.

بازنشسته فوت شده: هرگاه بازنشسته یا از کارافتاده فوت کند و حداقل دارای یک ورثه مشمول دریافت حقوق وظیفه باشد بازنشسته فوت شده صندوق بازنشستگی کشوری نامیده می‌شود.

وراث وظیفه بگیر: شامل اشخاصی است که مورث آن‌ها مشترک صندوق بازنشستگی کشوری بوده و فوت نموده‌اند، طبق قانون استخدام کشوری از حقوق وظیفه برخوردار می‌شوند.

گزیده اطلاعات

در سال ۱۴۰۱ تعداد مددجویان استفاده کننده از خدمات ارائه شده توسط واحدهای خدمات اجتماعی بهزیستی استان ۴۷۹۰۴ نفر بوده‌اند که نسبت به سال گذشته ۱۱.۸ درصد این آمار افزایش داشته است.

در سال ۱۴۰۱، ۳۷۸۵۷۸ مددجو مورد حمایت کمیته امداد امام خمینی استان بوده‌اند که این تعداد نسبت به سال گذشته ۵۵.۳ درصد افزایش داشته است.

در پایان سال ۱۴۰۱ تعداد جانبازان تحت پوشش بنیاد شهید و امور ایثارگران استان برابر ۵۲۶۱۷ نفر بوده که از این تعداد جانبازی، ۲۳۰۰۳ نفر ۲۵ درصد و بالاتر است.

در پایان سال ۱۴۰۱، تعداد کارگاه‌های تحت پوشش سازمان تامین اجتماعی ۱۰۹۸۵۵ کارگاه بوده که نسبت به سال قبل ۰.۳ درصد افزایش داشته است. تعداد بیمه‌شدگان اصلی زیر پوشش سازمان تامین اجتماعی در سال ۱۴۰۱ برابر ۱۲۳۶۸۷۸ نفر بوده که نسبت به سال گذشته ۲.۶ درصد افزایش داشته است. در همین سال تعداد بیمه‌شدگان زیر پوشش اداره کل بیمه سلامت استان ۱۸۱۶۱۴۳ نفر بوده که نسبت به سال قبل ۵.۹ درصد افزایش داشته است.

در سال ۱۴۰۱ تعداد کل حقوق‌بگیران و مشترکان صندوق بازنشستگی استان ۱۶۲۸۲۹ نفر بوده که بر مبنای نفرات لحاظ گردیده که نسبت به سال گذشته ۱.۶ درصد افزایش داشته است.

بیمه شده سایر اقشار: گروه‌هایی که از طریق بیمه‌گزار خود نسبت به انعقاد قرارداد با سازمان بیمه سلامت یا ادارات کل تابعه اقدام نموده و دفترچه بیمه دریافت نمایند به عنوان بیمه‌شدگان صندوق سایر اقشار تلقی می‌شوند مانند خانواده معظم شهدا، جانبازان، طلاب و روحانیون، دانشجویان، مددجویان بهزیستی مشمول طرح نیروی انسانی و اعضای سازمان نظام پزشکی.

مشترک صندوق بازنشستگی کشوری: مستخدمینی که در اجرای ماده یک قانون استخدام کشوری به عنوان مستخدم آزمایشی یا رسمی به خدمت دولت پذیرفته شده و بر اساس فصل هشتم قانون، کشور بازنشستگی را به نرخ مقرر پرداخت می‌نمایند، همچنین کارکنان رسمی دستگاه‌های دولتی که به موجب مصوبات قانونی مشمول فصل هشتم قانون استخدام کشوری شده (تبدیل وضع، انتقال، انتخاب و تغییر صندوق) در زمره مشترکین صندوق محسوب می‌شوند.

بازنشستگی: مستخدم مشترک صندوق بازنشستگی کشوری که پس از احراز سابقه خدمت، یا سن معین و به موجب قانون مدت اشتغال وی خاتمه می‌یابد و حقوق بازنشستگی دریافت می‌کند.

حقوق بازنشستگی: وجهی است که به موجب قانون، به صورت ماهیانه به فرد بازنشسته پرداخت می‌شود.

بازنشسته: مستخدم مشترک صندوق بازنشستگی کشوری که پس از احراز سابقه خدمت، یا سن معین و به موجب قانون مدت اشتغال وی خاتمه می‌یابد و حقوق بازنشستگی دریافت می‌کند.

از کارافتاده: مستخدم مشترک صندوق بازنشستگی کشوری که در اثر بیماری و یا حادثه قادر به ادامه خدمت نباشد و به موجب قانون حقوق و وظیفه از کارافتادگی دریافت می‌کند.

شاغل فوت شده: هرگاه مستخدم رسمی در زمان اشتغال فوت کند و حداقل دارای یک ورثه مشمول دریافت حقوق و وظیفه باشد، فوت شده صندوق بازنشستگی کشوری نامیده می‌شود.

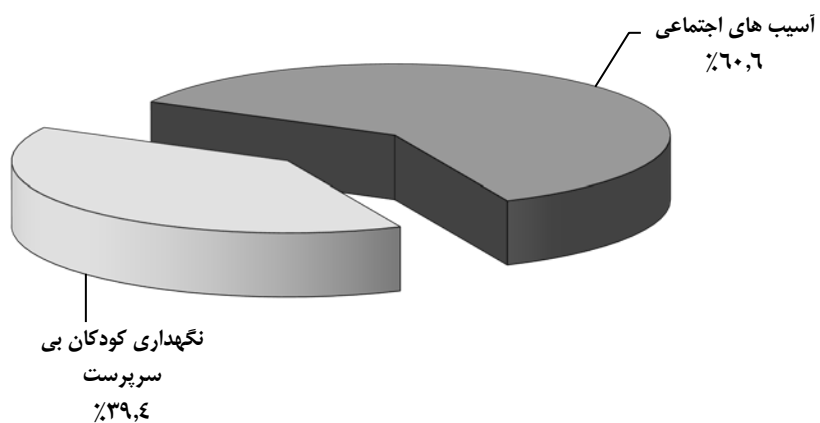
۱۶-۱- مراکز ارائه دهنده خدمات اجتماعی اداره کل بهزیستی و افراد خدمت گیرنده

مهد کودک		آسیب‌های اجتماعی ^(۱)		نگهداری کودکان بی سرپرست		سال و شهرستان
تعداد کودکان	تعداد مهد	تعداد افراد	تعداد مراکز	تعداد افراد	تعداد مراکز	
۳۹۶۷۹	۶۷۹	۶۶۸۰	۲۴	۴۰۴	۳۰ ۱۳۸۵
۲۷۷۶۳	۶۴۹	۲۱۲۵۷	۵۴	۳۸۴	۳۵ ۱۳۹۰
۳۵۴۸۴	۷۲۹	۲۲۲۷۱	۶۱	۴۴۱	۳۶ ۱۳۹۵
۳۵۹۱۷	۷۲۳	۲۴۸۶۱	۷۸	۴۷۲	۴۱ ۱۳۹۷
۳۹۱۲۴	۷۳۷	۵۳۵۹۴	۸۰	۴۹۰	۴۱ ۱۳۹۸
۷۶۸۸	۴۶۰	۵۲۷۶۳	۷۹	۴۵۲	۴۰ ۱۳۹۹
(۳)۰	(۳)۰	۴۲۴۱۰	۶۳	۴۳۲	۳۹ ۱۴۰۰
.	.	۴۷۴۶۶	۶۳	۴۳۸	۴۱ ۱۴۰۱
.	.	۷۷۸	۳	۱۷	۲ آران و بیدگل
.	.	۲۳۱	۳	۲۹	۳ اردستان
.	.	۲۷۵۳۱	۱۵	۱۷۱	۱۵ اصفهان
.	.	۱۱۶۵	۳ برخوار
. بویین و میاندشت
.	.	۴۳۵	۳	۱۳	۱ تیران و کرون
. جرقویه
.	.	۲ چادگان
.	.	۲۰۰۹	۳	۶۳	۵ خمینی شهر
.	.	.	.	۸	۱ خوانسار
. خور و بیابانک
.	.	۱۳ دهاقان
.	.	۲۲۲	۳ سمیرم
.	.	۱۸۱۱	۳	۱۹	۲ شاهین شهر و میمه
.	.	۱۱۸۹	۳	۱۴	۱ شهرضا
. فریدن
.	.	۲۴۴	۳ فریدونشهر
.	.	۱۳۸۰	۳ فلاورجان
.	.	۳۲۳۶	۳	۲۳	۲ کاشان
.	.	.	.	۸ کوهپایه
.	.	۹۰۳	۳	۷	۱ گلپایگان
.	.	۲۲۴۹	۳	۱۳	۱ لنجان
.	.	۱۰۸۶	۳	۱۲	۲ مبارکه
.	.	۳۲۹	۳	۲۵	۱ نایین
.	.	۲۶۵۳	۳	۴	۲ نجف‌آباد
.	۱ نطنز
. ورزنه
.	.	.	.	۱۲	۱ هرند

(۱) شامل فعالیت واحدهای بازپروری زنان و دختران آسیب دیده اجتماعی، خانه سلامت، ساماندهی کودکان خیابانی، مداخله در بحران‌های فردی، خانوادگی و اجتماعی، مداخله در خانواده به منظور کاهش طلاق، مهمانسرای سلامت کودک و طرح تلفن کودک می‌باشد که در سال ۱۳۹۰ شامل اطلاعات پایگاه خدمات اجتماعی، اسکان موقت، خدمات سیار اورژانس اجتماعی و خط تلفن اورژانس اجتماعی، حمایت از مبتلایان به اختلال هویت جنسی نیز می‌باشد. همچنین این مراکز غیردولتی می‌باشند.

(۲) از سال ۱۴۰۰ تمامی مهدکودک‌ها زیر نظر آموزش و پرورش رفته است. ماخذ- اداره کل بهزیستی استان اصفهان.

۱۶-۱- توزیع مراکز تحت پوشش معاونت اجتماعی اداره کل بهزیستی: ۱۴۰۱



مبنا: جدول ۱-۱۶

۱۶-۲- مراکز^(۱) روزانه، حرفه آموزی و کارگاه‌های تولیدی حمایتی ارائه دهنده خدمات توانبخشی^(۲) اداره کل بهزیستی و افراد خدمت گیرنده

جسمی حرکتی		دهان و بلع		ذهنی		جمع		سال و شهرستان
تعداد افراد	تعداد مراکز	تعداد افراد	تعداد مراکز	تعداد افراد	تعداد مراکز	تعداد افراد	تعداد مراکز	
۴۰	۲	.	.	۱۱۵۰	۲۵	۳۷۶۰	۸۳ ۱۳۸۵
۴۰	۲	.	.	۱۱۶۰	۳۱	۳۹۵۴	۹۳ ۱۳۹۰
۳۳	۱	.	.	۱۱۹۱	۲۶	۴۳۱۹	۱۰۲ ۱۳۹۵
۵۹	۲	.	.	۸۹۶	۲۷	۴۳۷۲	۱۲۷ ۱۳۹۷
۵۹	۲	.	.	۷۹۱	۲۵	۴۶۰۰	۱۲۷ ۱۳۹۸
۵۹	۲	.	.	۷۸۰	۲۵	۴۵۵۲	۱۲۴ ۱۳۹۹
۵۴	۲	.	.	۷۷۹	۲۵	۴۵۷۷	۱۲۶ ۱۴۰۰
۸۱	۳	.	.	۷۶۷	۲۵	۴۵۸۱	۱۲۵ ۱۴۰۱
.	.	.	.	۴۷	۱	۷۷	۲ آران و بیدگل
.	۱۸	۱ اردستان
۴۱	۲	.	.	۲۳۹	۵	۱۸۸۱	۴۲ اصفهان
.	.	.	.	۲۰	۱	۱۴۵	۴ برخوار
. بوبین و میاندشت
.	.	.	.	۱۲	۱	۳۸	۲ تیران و کرون
. جرقویه
.	۱	۳۴	۲ چادگان
.	.	.	.	۸۷	۲	۲۳۲	۷ خمینی شهر
. خوانسار
. خور و بیابانک
.	۱۱۵	۳ دهاقان
.	.	.	.	۹	۱	۴۶	۲ سمیرم
.	.	.	.	۲۵	۱	۱۶۸	۶ شاهین شهر و میمه
۴۰	۱	.	.	۲۶	۱	۲۲۶	۸ شهرضا
.	۱۵	۱ فریدن
.	.	.	.	۱۷	۱	۱۷	۱ فریدونشهر
.	.	.	.	۳۹	۱	۲۹۸	۷ فلاورجان
.	.	.	.	۶۶	۲	۴۳۰	۱۱ کاشان
.	۸۵ کوهپایه
.	.	.	.	۲۲	۱	۶۲	۴ گلپایگان
.	.	.	.	۵۰	۲	۱۲۳	۵ لنجان
.	.	.	.	۳۰	۱	۱۷۳	۶ مبارکه
.	.	.	.	۱۱	۱	۲۲	۲ نایین
.	.	.	.	۶۷	۲	۳۷۶	۹ نجف‌آباد
. نطنز
. ورزنه
. هرند

۱۶-۲- مراکز^(۱) روزانه، حرفه‌آموزی و کارگاه‌های تولیدی حمایتی ارائه دهنده خدمات توانبخشی^(۲) اداره کل بهزیستی و افراد خدمت گیرنده (دنباله)

سالمنده		کم شنوا و ناشنوا		کم بینا و نابینا		ضایعه نخاعی		سال و شهرستان
تعداد افراد	تعداد مراکز	تعداد افراد	تعداد مراکز	تعداد افراد	تعداد مراکز	تعداد افراد	تعداد مراکز	
۲۵۰	۶	۶۸	۲	۱۳۵	۳۱۳۸۵
۲۵۶	۶	۶۸	۲	۱۴۱	۳۱۳۹۰
۱۰۶	۴	۶۶	۲	۱۴۴	۳۱۳۹۵
۱۲۷	۵	۱۳۷	۳	۹۷	۳۱۳۹۷
۱۲۳	۴	۱۳۷	۴	۱۴۰	۴۱۳۹۸
۱۲۳	۴	۱۲۴	۳	۱۴۸	۳	۵۰	۱۱۳۹۹
۱۱۷	۴	۱۷۵	۳	۱۷۰	۳	۴۰	۱۱۴۰۰
۱۲۸	۴	۱۸۳	۳	۱۸۲	۳۱۴۰۱
.آران و بیدگل
.اردستان
۸۵	۳	۷۹	۱	۹۰	۱اصفهان
.برخور
.بویین و میاندشت
.تیران و کرون
.جرقویه
.چادگان
.خمینی شهر
.خوانسار
.خور و بیابانک
.دهاقان
.سمیرم
.شاهین شهر و میمه
۴۳	۱شهرضا
.فریدن
.فریدونشهر
.	.	۸۰	۱فلورجان
.	.	۲۴	۱	۲۲	۱کاشان
.کوهپایه
.گلپایگان
.لنجان
.مبارکه
.نابین
.	.	.	.	۷۰	۱نجف‌آباد
.نطنز
.ورزنه
.هرند

۱۶-۲- مراکز^(۱) روزانه، حرفه‌آموزی و کارگاه‌های تولیدی حمایتی ارائه دهنده خدمات توانبخشی^(۲) اداره کل بهزیستی و افراد خدمت گیرنده (دنباله)

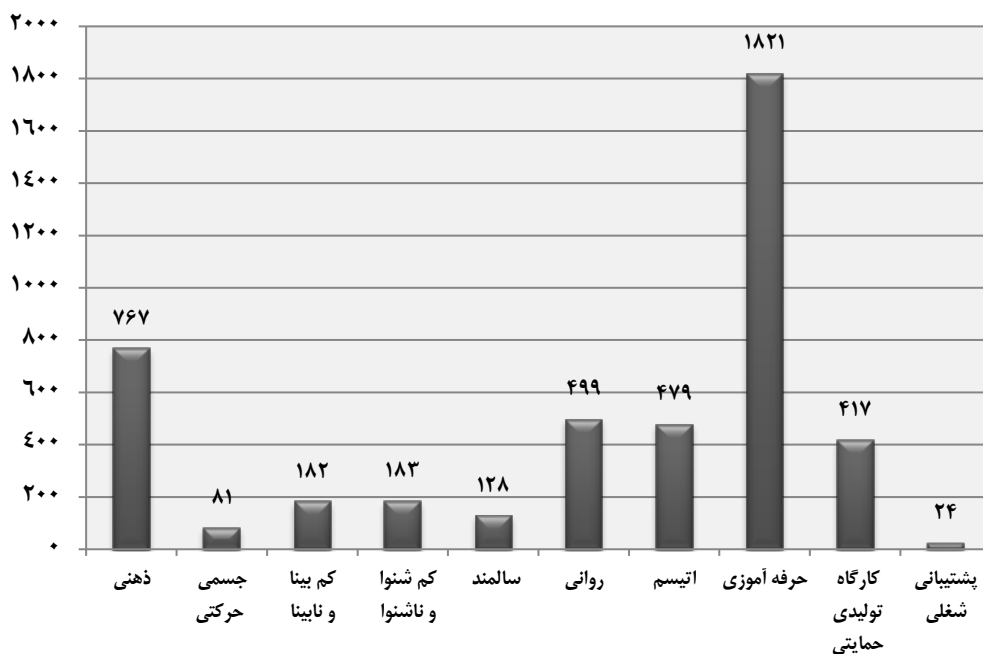
پشتیبانی شغلی (SE)		کارگاه تولیدی حمایتی		حرفه آموزی		اتیسم		روانی		سال و شهرستان
تعداد افراد	تعداد مراکز	تعداد افراد	تعداد مراکز	تعداد افراد	تعداد مراکز	تعداد افراد	تعداد مراکز	تعداد افراد	تعداد مراکز	
۰۰۰	۰۰۰	۲۰۰	۵	۱۴۰۰	۲۹	۱۰۰	۲	۴۱۷	۹ ۱۳۸۵
۰۰۰	۰۰۰	۲۴۰	۶	۱۴۰۰	۲۹	۱۳۲	۳	۵۱۷	۱۱ ۱۳۹۰
۰۰۰	۰۰۰	۳۶۹	۸	۱۴۹۳	۳۳	۳۳۰	۸	۵۸۷	۱۷ ۱۳۹۵
۸۰	۲	۳۶۲	۱۰	۱۷۰۳	۴۷	۳۳۷	۱۱	۵۷۴	۱۷ ۱۳۹۷
۹۶	۲	۴۶۶	۱۱	۱۷۶۱	۴۸	۳۸۳	۱۱	۶۴۴	۱۶ ۱۳۹۸
۹۰	۲	۴۱۳	۱۰	۱۸۵۱	۴۷	۳۶۹	۱۱	۵۴۵	۱۶ ۱۳۹۹
۹۰	۲	۳۷۶	۱۱	۱۸۳۵	۴۶	۳۹۳	۱۳	۵۴۸	۱۶ ۱۴۰۰
۲۴	۲	۴۱۷	۱۱	۱۸۲۱	۴۶	۴۷۹	۱۳	۴۹۹	۱۵ ۱۴۰۱
.	.	.	.	۳۰	۱ آران و بیدگل
.	.	.	.	۱۸	۱ اردستان
۱۰	۱	۳۱۹	۹	۵۶۰	۱۱	۲۱۲	۳	۲۴۶	۶ اصفهان
.	.	.	.	۷۷	۲	.	.	۴۸	۱ برخوار
. بوئین و میاندشت
.	.	.	.	۲۶	۱ تیران و کرون
. جرقویه
.	.	.	.	۳۴	۱ چادگان
.	.	.	.	۱۱۰	۳	۳۵	۱	.	۱ خمینی شهر
. خوانسار
. خور و بیابانک
.	.	.	.	۶۵	۲	.	.	۵۰	۱ دهاقان
.	.	.	.	۳۷	۱ سمیرم
.	.	.	.	۱۲۳	۳	۲۰	۱	.	۱ شاهین شهر و میمه
.	.	۳۰	۱	۶۰	۲	۲۷	۱	.	۱ شهرضا
.	.	.	.	۱۵	۱ فریدن
. فریدونشهر
۱۴	۱	.	.	۱۰۵	۲	۱۰	۱	۵۰	۱ فلاورجان
.	.	۶۸	۱	۱۸۹	۳	۵۱	۲	۱۰	۱ کاشان
.	.	.	.	۸۵ کوهپایه
.	۲	۴۰	۱ گلپایگان
.	.	.	.	۶۱	۲	۱۲	۱ لنجان
.	.	.	.	۷۶	۳	۲۲	۱	۴۵	۱ مبارکه
.	.	.	.	۱۱	۱ نایین
.	.	.	.	۱۳۹	۴	۵۰	۱	۵۰	۱ نجف‌آباد
. نطنز
. ورزنه
. هرند

(۱) در بعضی شهرستان‌ها مرکز وجود ندارد و مددجویان از خدمات مراکز در شهرستان‌های دیگر استفاده نموده‌اند.

(۲) خدمات توانبخشی فقط در مراکز غیر دولتی ارائه می‌شود.

ماخذ- اداره کل بهزیستی استان اصفهان.

۱۶-۲- تعداد افراد خدمت گیرنده از خدمات توانبخشی اداره کل بهزیستی: ۱۴۰۱



مبنا: جدول ۱۶-۲

۱۶-۳- مراکز شبانه‌روزی و خدمت در منزل ارائه دهنده خدمات توانبخشی^(۱) اداره کل بهزیستی و افراد خدمت‌گیرنده

جسمی حرکتی				بیماران روانی مزمن				جمع				سال و شهرستان
خدمت در منزل		شبانه‌روزی		خدمت در منزل		شبانه‌روزی		خدمت در منزل		شبانه‌روزی		
تعداد افراد	تعداد مراکز	تعداد افراد	تعداد مراکز	تعداد افراد	تعداد مراکز	تعداد افراد	تعداد مراکز	تعداد افراد	تعداد مراکز	تعداد افراد	تعداد مراکز	
.	.	۴۰	۲	۷۸۰	۱۵	۴۵۰	۸	۱۵۳۰	۳۰	۲۶۴۰	۴۲۱۳۸۵
.	.	۵۰	۲	۹۷۰	۱۸	۵۲۰	۱۰	۲۰۹۰	۴۴	۲۹۷۴	۴۹۱۳۹۰
.	.	۵۵	۲	۹۶۰	۱۹	۷۵۳	۱۳	۱۹۸۳	۴۴	۴۰۱۳	۶۳۱۳۹۵
.	.	۸۳	۲	۱۰۷۷	۱۹	۶۵۱	۱۲	۲۱۱۴	۴۴	۳۷۳۷	۶۴۱۳۹۷
.	.	۷۴	۲	۹۵۰	۲۰	۸۴۱	۱۳	۲۰۲۷	۴۵	۴۲۳۰	۶۷۱۳۹۸
.	.	۷۰	۲	۱۱۱۰	۲۰	۹۵۹	۱۳	۲۱۱۲	۴۵	۳۸۹۴	۶۸۱۳۹۹
.	.	۷۴	۲	۱۱۱۰	۲۰	۱۰۲۱	۱۴	۲۱۱۲	۴۵	۳۸۵۳	۶۷۱۴۰۰
.	.	۱۰	۲	۱۱۱۱	۲۰	۱۱۰۵	۱۴	۲۰۱۳	۴۴	۴۰۳۴	۶۱۱۴۰۱
.	۴۶	۱	.	.	۸۸	۲آران و بیدگل
.	۱۴	۲اردستان
.	.	.	.	۴۷۲	۸	۲۱۴	۳	۸۶۲	۱۶	۱۰۹۳	۱۹اصفهان
.	.	.	.	۵۰	۱	.	.	۱۰۰	۲برخوار
.بویین و میاندشت
.	۱۴۷	۲	۱۸	۱	۱۴۷	۲تیران و کرون
.جرقویه
.چادگان
.	.	.	.	۷۸	۱	۱۱	۱	۷۸	۱	۲۵۶	۴خمینی شهر
.	۱۱۸	۲خوانسار
.	۵۰	۱	۲۳	۱خور و بیابانک
.	.	.	.	۵۲	۱	.	.	۵۲	۱دهاقان
.	۱۸	۱سمیرم
.	.	.	.	۵۰	۱	۵۰	۱	۱۰۰	۲	۹۷	۳شاهین شهر و میمه
.	.	.	.	۵۰	۱	۱۰۲	۱	۱۰۹	۳	۲۹۸	۵شهرضا
.	۵۸	۱فریدن
.فریدونشهر
.	.	.	.	۱۰۰	۲	۱۳۶	۱	۱۵۰	۳	۱۹۶	۲فلاورجان
.	.	.	.	۶۰	۱	۹۲	۱	۶۰	۱	۴۴۶	۷کاشان
.کوهپایه
.	۱۶	۱	۹۵	۲گلیپایگان
.	.	۴۱	۱	۴۹	۱	۱۲۴	۱	۱۰۲	۳	۳۶۶	۴لنجان
.	.	.	.	۵۰	۱	.	.	۱۱۱	۳	۸۳	۱مبارکه
.	۳۴	۱	۱۰۲	۲نایین
.	.	۳۹	۱	۱۰۰	۲	۱۸۳	۲	۱۵۳	۴	۵۵۴	۹نجف‌آباد
.نطنز
.ورزنه
.هرند

۱۶-۳- مراکز شبانه روزی و خدمت در منزل ارائه دهنده خدمات توانبخشی^(۱) اداره کل بهزیستی و افراد خدمت گیرنده (دنباله)

ذهنی				سالمندان				سال و شهرستان
خدمت در منزل		شبانه روزی		خدمت در منزل		شبانه روزی		
تعداد افراد	تعداد مراکز	تعداد افراد	تعداد مراکز	تعداد افراد	تعداد مراکز	تعداد افراد	تعداد مراکز	
۰	۰	۱۳۰۰	۱۳	۷۵۰	۱۵	۸۵۰	۱۹ ۱۳۸۵
۱۲۰	۶	۱۴۰۰	۱۵	۱۰۰۰	۲۰	۱۰۰۴	۲۲ ۱۳۹۰
۱۱۲	۶	۱۵۵۰	۱۵	۹۱۱	۱۹	۱۶۵۵	۳۳ ۱۳۹۵
۱۱۲	۶	۱۶۱۸	۱۹	۹۲۵	۱۹	۱۳۸۵	۳۱ ۱۳۹۷
۱۱۲	۶	۱۶۱۸	۲۰	۹۶۵	۱۹	۱۶۹۷	۳۲ ۱۳۹۸
۱۱۴	۶	۱۵۷۵	۲۱	۸۸۸	۱۹	۱۲۹۰	۳۲ ۱۳۹۹
۱۱۴	۶	۱۵۷۸	۲۱	۸۸۸	۱۹	۱۱۸۰	۳۰ ۱۴۰۰
۹۸	۶	۱۵۹۱	۲۳	۸۰۴	۱۸	۱۲۵۸	۲۹ ۱۴۰۱
۰	۰	۰	۰	۰	۰	۴۲	۱ آران و بیدگل
۰	۰	۰	۱	۰	۰	۱۴	۱ اردستان
۰	۰	۱۵۹	۳	۳۹۰	۸	۷۲۰	۱۳ اصفهان
۰	۰	۰	۰	۵۰	۱	۰	۰ برخوار
۰	۰	۰	۰	۰	۰	۰	۰ بوین و میاندشت
۱۸	۱	۰	۰	۰	۰	۰	۰ تیران و کرون
۰	۰	۰	۰	۰	۰	۰	۰ جرقویه
۰	۰	۰	۰	۰	۰	۰	۰ چادگان
۰	۰	۲۲۳	۲	۰	۰	۲۲	۱ خمینی شهر
۰	۰	۹۰	۱	۰	۰	۲۸	۱ خوانسار
۰	۰	۰	۰	۵۰	۱	۲۳	۱ خور و بیابانک
۰	۰	۰	۰	۰	۰	۰	۰ دهاقان
۱۸	۱	۰	۰	۰	۰	۰	۰ سمیرم
۰	۰	۰	۰	۵۰	۱	۴۷	۲ شاهین شهر و میمه
۱۹	۱	۱۵۹	۳	۴۰	۱	۳۷	۱ شهرضا
۰	۰	۵۸	۱	۰	۰	۰	۰ فریدن
۰	۰	۰	۰	۰	۰	۰	۰ فریدونشهر
۰	۰	۶۰	۱	۵۰	۱	۰	۰ فلاورجان
۰	۰	۲۲۶	۴	۰	۰	۱۲۸	۲ کاشان
۰	۰	۰	۰	۰	۰	۰	۰ کوهپایه
۰	۰	۵۰	۱	۱۶	۱	۴۵	۱ گلبایگان
۲۰	۱	۱۶۰	۱	۳۳	۱	۴۱	۱ لنجان
۱۱	۱	۸۳	۱	۵۰	۱	۰	۰ مبارکه
۰	۰	۷۴	۱	۳۴	۱	۲۸	۱ نایین
۱۲	۱	۲۴۹	۳	۴۱	۱	۸۳	۳ نجف آباد
۰	۰	۰	۰	۰	۰	۰	۰ نطنز
۰	۰	۰	۰	۰	۰	۰	۰ ورزنده
۰	۰	۰	۰	۰	۰	۰	۰ هرند

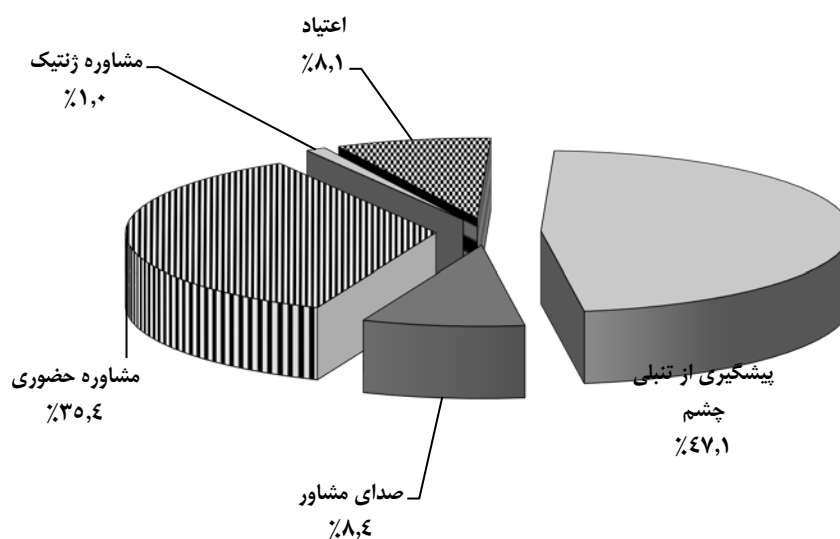
(۱) خدمات توانبخشی فقط در مراکز غیر دولتی ارائه می شود.
 ماخذ- اداره کل بهزیستی استان اصفهان.

۱۶-۴- مراکز ارائه دهنده خدمات پیشگیری اداره کل بهزیستی و افراد خدمت گیرنده

پیشگیری از تنبلی چشم	ترک اعتیاد		مشاوره ژنتیک		مشاوره حضوری		صدای مشاور		سال و شهرستان
	تعداد افراد	تعداد مراکز	تعداد افراد	تعداد مراکز	تعداد افراد	تعداد مراکز	تعداد افراد	تعداد مراکز	
۹۴۵۰۰	۴۰۱۰	۳۲	۳۹۱۴	۷	۵۴۷۲	۲۵	۲۰۸۳۸	۱ ۱۳۸۵
۱۵۶۴۲۹	۱۷۲۳۶	۵۹	۱۰۲۴۸	۱۲	۸۲۰۴۸	۵۸	۵۵۶۶۱	۱ ۱۳۹۰
۱۹۸۱۷۹	۳۴۷۱۶	۱۳۱	۱۳۴۴۲	۳۲	۱۱۶۹۷۹	۱۶۹	۱۲۹۶۶۶	۱ ۱۳۹۵
۱۹۹۱۲۹	۴۴۰۴۲	۱۳۹	۱۳۸۶۳	۳۱	۱۴۷۴۶۰	۲۴۱	۱۴۴۳۰۶	۱ ۱۳۹۷
۱۶۲۸۱۲	۴۵۰۶۳	۱۶۶	۱۲۶۵۲	۳۱	۱۴۱۰۲۸	۲۷۸	۱۳۷۱۶۳ ^(۱)	۱ ۱۳۹۸
۸۴۸۸۴	۳۹۴۴۴	۱۵۵	۵۱۷۴	۳۰	۱۲۳۲۹۵	۳۰۷	۶۱۱۴۷	۱ ۱۳۹۹
۱۱۸۰۵۲	۵۳۳۵۵	۱۶۱	۴۰۰۴	۳۰	۱۸۲۰۳۳	۲۹۹	۴۸۴۹۲	۱ ۱۴۰۰
۲۲۴۹۰۹	۳۸۵۸۷	۱۳۸	۴۸۸۸	۲۵	۱۶۸۹۴۳	۳۲۳	۴۰۳۰۷	۱ ۱۴۰۱
۲۶۸۳	۱۰۰۵	۳	۷۴	۱	۱۸۸۶	۶ آران و بیدگل
۱۴۰۱	۷۶۵	۲	.	.	۳۶۳	۳ اردستان
۱۰۷۸۹۹	۱۵۵۹۶	۵۴	۳۶۳۲	۱۱	۱۲۰۷۳۰	۱۷۳	۴۰۳۰۷	۱ اصفهان
۴۲۱۵	۱۰۷۰	۴	۶۲	۱	۲۵۵۲	۴ برخوار
۷۶۸	۷۳۳	۱ بوبین و میاندشت
۲۱۱۵	.	.	۷۶	۱	۳۸۴	۱ تیران و کرون
. جرقویه
۱۶۴۷	۸۲۹	۲	.	.	۴۰۱	۲ چادگان
۱۳۹۸۳	۸۹۷	۸	۹۴	۱	۲۳۶۴	۱۶ خمینی شهر
۱۱۴۱	۱۱۴	۳ خوانسار
۸۹۸	۱۷۲	۱	۴۴	۱ خور و بیابانک
۱۳۴۴	۳۵۶	۲	.	.	۴۸۳	۱ دهاقان
۸۲۸	۲۵۱	۱	.	.	۲۹۴	۳ سمیرم
۸۳۷۷	۱۸۱۴	۶	۱۱۰	۱	۳۷۲۱	۱۲ شاهین شهر و میمه
۶۷۸۳	۲۲۱۵	۵	۱۸۲	۱	۱۹۲۹	۱۰ شهرضا
۲۱۰۴	۱۵۴	۱ فریدن
۱۹۷۶	۶۸۳	۱	۱۹۲	۱	۱۲۹۶	۲ فریدونشهر
۱۰۰۶۰	۲۱۱۱	۹	.	.	۷۴۵۳	۵ فلاورجان
۱۸۶۷۰	۲۵۰۵	۹	۱۲۰	.	۳۳۶۶	۲۴ کاشان
. کوهپایه
۲۲۶۶	۴۹۶	۲	۴۲	۱	۲۴۵۳	۶ گلپایگان
۸۳۳۵	۲۷۶۶	۹	۸۶	۲	۴۷۹۰	۱۱ لنجان
۶۴۸۹	۲۰۵۵	۶	۸۸	۱	۵۹۲۳	۹ مبارکه
۱۸۹۷	۴۷۰	۲	.	.	۷۱۰	۳ نایین
۱۷۷۴۸	۲۳۲۵	۱۱	۸۶	۲	۶۱۸۷	۲۲ نجف آباد
۱۲۸۲	۲۰۶	۱	.	.	۴۶۵	۵ نطنز
. ورزنده
.	۱۹۲ هرند

(۱) آمار سال‌های بعد از ۱۳۹۸ فقط شامل تماس‌های موفق می‌باشد.
 ماخذ- اداره کل بهزیستی استان اصفهان.

۱۶-۳- توزیع افراد خدمت گیرنده از خدمات ارائه شده توسط معاونت پیشگیری اداره کل بهزیستی: ۱۴۰۱



مبنا: جدول ۱۶-۴

۱۶-۵- تعداد خانوارهای دریافت کننده کمک هزینه حمایتی مستمر اداره کل بهزیستی

سال و شهرستان	خانوار	اجتماعی	توانبخشی	حق پرستاری افراد ضایعه نخاعی	کمک هزینه امداد کودکان
..... ۱۳۸۵	۰	۷۶۸۶	۱۱۰۰۰	۰	۰
..... ۱۳۹۰	۸۴۷۳۰	۹۸۵۱	۱۳۴۸۱	۳۳۲	۵۲۲
..... ۱۳۹۵	۱۱۴۰۳۷	۹۴۰۹	۱۹۱۴۵	۱۴۷۹	۵۱۱
..... ۱۳۹۷	۱۲۲۵۴۰	۱۰۷۵۴	۳۰۹۵۵	۱۶۶۳	۵۸۰
..... ۱۳۹۸	۱۲۵۵۶۶	۱۰۷۰۳	۳۱۲۳۳	۱۷۶۱	۶۲۷
..... ۱۳۹۹	۱۲۶۲۱۴	۱۰۲۵۷	۳۰۰۰۰	۱۷۵۵	۶۲۲
..... ۱۴۰۰	۱۲۳۷۰۴	۱۰۱۵۷	۳۲۸۱۳	۱۷۶۹	۷۰۹
..... ۱۴۰۱	۱۲۸۹۰۱	۱۰۶۵۹	۴۱۴۳۳	۱۸۱۳	۷۵۸
..... آران و بیدگل	۳۲۵۲	۲۶۵	۱۲۳۰	۵۹	۱۸
..... اردستان	۱۶۳۷	۳۱۷	۵۳۲	۱۸	۱۳
..... اصفهان	۴۱۶۵۲	۲۳۵۷	۱۳۲۵۱	۶۲۰	۲۰۶
..... برخوار	۳۱۵۳	۳۶۴	۱۳۳۴	۴۸	۲۵
..... بویین و میاندشت	۵۲۷	۱۴۵	۳۱۲	۱۲	۶
..... تیران و کرون	۲۷۳۲	۲۳۹	۱۰۴۷	۳۱	۵
..... جرقویه	۸۸۸	۰	۰	۰	۰
..... چادگان	۱۰۵۷	۱۹۰	۴۰۴	۱۵	۱۶
..... خمینی شهر	۸۳۵۶	۹۰۵	۲۹۱۷	۱۴۹	۴۲
..... خوانسار	۱۱۴۵	۱۸۲	۳۹۳	۸	۸
..... خور و بیابانک	۱۲۷۱	۲۰۸	۲۷۹	۹	۱۱
..... دهاقان	۱۸۸۶	۲۴۳	۵۹۳	۶	۱۴
..... سمیرم	۲۴۷۲	۲۵۸	۹۶۵	۱۸	۷
..... شاهین شهر و میمه	۴۹۷۱	۴۵۶	۱۳۴۴	۷۵	۵۸
..... شهرضا	۵۶۸۱	۴۸۰	۲۱۵۳	۵۸	۳۲
..... فریدن	۲۴۶۲	۱۴۷	۷۸۷	۳۸	۱۷
..... فریدونشهر	۱۵۴۸	۲۱۳	۵۶۷	۱۵	۱۶
..... فلاورجان	۸۶۹۶	۵۴۳	۳۶۵۲	۱۱۱	۴۵
..... کاشان	۴۹۴	۶۹۲	۲۲۹۳	۱۳۷	۶۴
..... کوهپایه	۶۹۵۶	۴۴	۰	۰	۰
..... گلپایگان	۳۱۶۹	۳۴۱	۹۸۱	۳۷	۱۸
..... لنجان	۶۷۴۶	۵۸۹	۲۰۴۴	۱۰۶	۳۸
..... مبارکه	۵۰۵۰	۵۰۰	۱۶۲۰	۵۳	۳۰
..... نایین	۲۳۷۱	۱۷۳	۴۰۹	۲۱	۱۴
..... نجف آباد	۷۶۱۰	۵۶۷	۱۹۰۶	۱۴۷	۵۱
..... نطنز	۲۰۴۸	۲۴۱	۴۲۰	۲۲	۴
..... ورزنه	۶۷۰	۰	۰	۰	۰
..... هرند	۴۰۱	۰	۰	۰	۰

ماخذ- اداره کل بهزیستی استان اصفهان.

۱۶-۶- تعداد واحدهای خدمت رسانی، مددجویان مورد حمایت کمیته امداد امام خمینی

مددجویان موردی	افراد مورد حمایت	خانوار با سرپرست زن مورد حمایت	خانوار مورد حمایت	واحدهای امداد	سال و شهرستان
۱۷۹۱۷۳	۱۸۴۶۰۵	۴۵۴۰۳	۸۵۲۴۴	۳۴ ۱۳۸۵
۸۹۰۰۶	۱۶۶۷۱۷	۵۱۶۹۵	۸۷۸۹۴	۲۴ ۱۳۹۰
...	۱۵۲۵۴۷	۵۴۱۹۵	۸۸۰۱۰	۳۵ ۱۳۹۵
۳۹۹۲۰	۱۸۹۶۵۲	۵۹۹۵۷	۱۰۵۳۶۲	۳۹ ۱۳۹۷
۳۹۹۲۰	۲۰۲۳۸۱	۶۷۴۶۱	۱۱۲۴۳۵	۳۷ ۱۳۹۸
۳۲۱۱۶	۲۱۹۶۶۰	۸۴۶۳۰	۱۱۴۰۰۴	۳۷ ۱۳۹۹
۱۷۰۴۰۷	۲۴۴۸۴۰	۱۰۱۴۸۱	۱۲۱۴۶۵	۳۷ ۱۴۰۰
۱۰۹۳۱	۳۷۱۸۵۷۱	۶۵۳۷۴	۱۲۲۹۱۴	۳۷ ۱۴۰۱
۲۱۰	۹۰۰۱	۱۵۹۸	۳۱۳۰	۱ آران و بیدگل
۵۵	۷۸۴۹	۱۰۸۲	۲۴۴۹	۱ اردستان
۲۶۲۳	۷۰۶۳۴	۱۸۵۸۲	۲۶۶۰۲	۵ اصفهان
۱۰۵	۸۴۷۰	۱۷۲۶	۲۹۰۹	۱ برخوار
۴۶۷	۱۱۶۱۱	۱۱۴۷	۳۱۹۹	۱ بوبین و میاندشت
۱۴۱	۱۳۲۹۸	۱۵۰۸	۳۸۸۶	۱ تیران و کرون
۸۱	۱۴۵۶۴	۱۲۸۶	۴۰۸۲	۲ جرقویه
۳۸۳	۱۳۰۱۲	۱۲۸۹	۳۲۸۷	۱ چادگان
۱۸۱۸	۱۸۸۸۲	۳۴۲۶	۶۰۹۱	۱ خمینی شهر
۹۰	۶۸۳۵	۸۲۵	۲۰۷۷	۱ خوانسار
۱۴	۲۷۶۶	۲۹۹	۸۲۶	۱ خور و بیابانک
۶۱	۵۷۵۲	۸۴۶	۱۸۱۱	۱ دهاقان
۸۱۹	۱۹۴۷۱	۲۰۹۶	۵۲۸۱	۲ سمیرم
۱۱۰	۹۷۶۵	۱۸۶۲	۳۴۲۸	۲ شاهین شهر و میمه
۱۳۱	۱۱۶۰۵	۲۲۲۸	۳۶۲۲	۱ شهرضا
۴۵۰	۱۸۱۴۲	۱۸۹۵	۵۰۴۰	۱ فریدن
۵۱۴	۱۷۳۳۵	۱۴۰۶	۴۱۲۸	۱ فریدونشهر
۶۶۳	۲۰۴۸۵	۴۲۰۸	۷۱۱۴	۱ فلاورجان
۱۶۸	۱۷۱۴۲	۳۴۸۱	۶۱۹۳	۲ کاشان
۵۷	۳۴۳۸	۵۳۶	۱۱۳۲	۱ کوهپایه
۲۶	۱۱۰۷۳	۲۰۲۲	۳۷۸۷	۱ گلپایگان
۳۹۱	۱۷۲۱۶	۳۵۴۳	۵۶۹۶	۲ لنجان
۳۹۳	۷۶۲۶	۱۶۰۷	۲۷۱۱	۱ مبارکه
۲۰۳	۲۶۲۵	۷۰۲	۱۸۷۷	۱ نایین
۱۶۹	۲۵۱۰۲	۴۲۵۷	۷۶۷۹	۱ نجف آباد
۲۳۲	۴۴۷۶	۵۹۷	۱۵۰۴	۱ نطنز
۴۴۲	۶۰۶۶	۷۴۴	۲۰۰۵	۱ ورزنده
۱۱۵	۴۳۳۷	۵۷۶	۱۴۴۸	۱ هزند

۱۶-۶- تعداد واحدهای خدمت رسانی، مددجویان مورد حمایت کمیته امداد امام خمینی (دنباله)

سال و شهرستان	سالمندان مورد حمایت	ایتام و فرزندان محسنین مورد حمایت	حامیان ایتام
۱۳۸۵	۸۵۸۱۰	۱۳۴۷۲	۱۲۸۵۲
۱۳۹۰	۸۲۹۹۵	۹۹۷۶	۳۳۲۳۷
۱۳۹۵	۷۳۹۷۴	۷۱۰۶	۴۳۲۴۸
۱۳۹۷	۶۱۷۸۲	۶۲۱۶	۳۸۹۱۶
۱۳۹۸	۶۱۷۸۲	۵۹۹۴	۷۶۳۴۶
۱۳۹۹	۱۰۹۲۸۰	۵۸۵۹	۸۲۵۳۶
۱۴۰۰	۷۷۹۸۵	۲۴۵۶۵	۸۱۰۸۴
۱۴۰۱	۶۹۲۳۱	۲۹۹۹۶	۹۸۸۴۳
آران و بیدگل	۱۷۸۲	۵۲۹	۲۰۴۷
اردستان	۱۵۰۳	۳۱۷	۱۴۳۲
اصفهان	۱۲۵۸۴	۹۰۷۷	۳۸۲۶۲
برخوار	۱۶۵۰	۸۸۱	۱۳۴۰
بویین و میاندشت	۲۰۶۶	۲۹۵	۸۲۶
تیران و کرون	۲۴۱۳	۵۱۶	۲۷۴۶
جرقویه	۲۲۶۱	۳۶۷	۱۴۶۲
چادگان	۲۴۱۵	۳۳۱	۱۵۴۸
خمینی شهر	۲۹۴۰	۱۹۵۴	۴۸۷۸
خوانسار	۱۳۷۴	۲۹۱	۹۴۵
خور و بیابانک	۴۴۶	۱۶۸	۶۱۵
دهاقان	۱۲۹۵	۱۷۳	۱۰۷۴
سمیرم	۳۵۷۰	۶۴۴	۱۵۹۳
شاهین شهر و میمه	۱۷۳۲	۱۰۹۳	۲۸۳۰
شهرضا	۲۲۲۸	۸۶۷	۴۴۲۲
فریدن	۳۳۰۷	۹۹۷	۱۳۶۳
فریدونشهر	۲۷۴۲	۵۵۶	۱۱۳۸
فلاورجان	۳۳۱۸	۲۱۰۴	۳۴۹۷
کاشان	۴۱۳۲	۱۰۶۱	۶۵۰۶
کوهپایه	۶۸۵	۲۶۹	۱۰۴۱
گلپایگان	۲۵۳۸	۶۶۵	۸۶۱
لنجان	۲۲۹۰	۲۳۲۱	۴۹۷۴
مبارکه	۱۳۵۸	۱۰۳۶	۴۶۰۳
نایین	۹۹۷	۳۲۲	۱۲۴۰
نجف‌آباد	۴۵۴۲	۲۳۴۰	۴۱۱۹
نطنز	۷۹۱	۳۹۱	۱۱۰۳
ورزنه	۱۲۲۷	۲۸۰	۷۳۱
هرند	۱۰۴۵	۱۵۱	۶۴۷

ماخذ- اداره کل کمیته امداد امام خمینی استان اصفهان.

۱۶-۷- خدمات ارائه شده به مددجویان توسط کمیته امداد امام خمینی و مبلغ پرداخت شده (میلیون ریال)

خدمات تامین و تعمیر مسکن		بیمه‌های اجتماعی				سال و شهرستان
مبلغ	تعداد	مبلغ	مشمولان طرح‌های اشتغال	بیمه‌های اجتماعی روستائیان و عشایر	زنان سرپرست خانوار شهری زیر ۵۰ سال	
۱۰۵۳۹	۲۴۱۱ ۱۳۸۵
۱۶۸۰۰	۲۹۶۳	۴۹۲۲۵	۵۳۳۶	۱۹۷۹	۶۱۴۹ ۱۳۹۰
۱۱۶۹۸۴	۳۳۴۹	۲۴۲۱۰۱	۶۴۶۹	۱۱۴۲۵	۹۵۴۵ ۱۳۹۵
۱۸۸۱۶۳	۴۵۳۸	۱۴۱۳۵۲	۲۱۷۴	۲۲۰۰	۶۹۱۷ ۱۳۹۷
۲۰۲۹۵۱	۴۱۹۵	۱۳۹۹۷۵	۳۱۴۹	۲۲۰۰	۵۷۱۳ ۱۳۹۸
۱۳۳۰۰۰	۵۲۰۷	۹۰۶۸۸	۹۶۳	۲۱۷۴	۳۵۴۸ ۱۳۹۹
۸۱۸۸۴۲	۷۵۶۵	۱۴۰۸۲۷	۷۷۰	۱۹۷۰	۲۹۷۶ ۱۴۰۰
۱۰۵۰۵۷۰	۲۹۴۲	۱۹۲۶۵۱	۶۲۳	۱۷۶۶	۴۰۶۰ ۱۴۰۱
۳۱۷۶۷	۷۵	۵۹۲۰	۳۱	۴۵	۱۱۵ آران و بیدگل
۶۳۱۰۰	۱۳۶	۲۲۳۰	۲۳	۲۳	۳۶ اردستان
۱۴۷۰۲۸	۵۹۰	۶۴۴۸۸	۲۵	۹	۱۲۸۸ اصفهان
۱۵۵۳۶	۶۶	۵۲۳۹	۲۵	۱۱	۱۲۲ برخوار
۴۹۱۰۳	۹۸	۲۰۴۸	۱۳	۱۶۰	۴۳ بویین‌میاندشت
۳۰۵۳۷	۴۸	۲۳۶۴	۱۷	۴۶	۲۸ تیران و کرون
۲۸۰۸۴	۸۰	۳۷۶۴	۱۸	۱۰۲	۷۱ جرقویه
۴۳۹۳۴	۱۲۵	۵۶۲۹	۱۰۸	۲۹	۳۶ چادگان
۱۷۵۵۸	۸۲	۸۷۱۱	۱۴	۱۵	۱۹۵ خمینی‌شهر
۱۲۸۸۴	۷۴	۹۴۶	۳	۵۵	۱۴ خوانسار
۷۴۵۱	۲۴	۵۶۹	۷	۰	۷ خور و بیابانک
۱۹۵۹۰	۷۰	۱۷۱۳	۱۰	۴۶	۳۶ دهاقان
۷۹۳۰۸	۱۷۶	۵۳۲۴	۶۷	۸۳	۵۷ سمیرم
۲۸۶۳۲	۱۰۱	۵۱۲۷	۸	۲۸	۱۱۰ شاهین‌شهر و میمه
۲۹۱۸۸	۶۵	۶۵۸۷	۴	۱۵	۲۰۶ شهرضا
۲۷۳۴۹	۸۵	۴۰۹۶	۵۱	۱۵۹	۷۴ فریدن
۱۳۷۰۷۲	۱۹۰	۱۹۳۹	۱۲	۲۰۹	۳۸ فریدونشهر
۳۴۶۷۵	۷۵	۱۰۶۶۴	۴۷	۲۲۷	۲۳۵ فلاورجان
۴۹۴۷۰	۱۴۰	۹۲۷۴	۱۳	۶۴	۲۰۶ کاشان
۲۰۴۷۹	۳۹	۱۶۷۰	۱۸	۲۰	۲۴ کوهپایه
۲۷۶۶۵	۹۶	۵۴۹۲	۱۴	۹۳	۱۳۴ گلپایگان
۲۷۴۱۰	۹۶	۱۳۹۴۲	۴۸	۱۴۵	۳۵۳ لنجان
۲۶۸۲۴	۷۹	۴۸۵۴	۶	۴	۱۳۴ مبارکه
۲۱۶۳۳	۵۳	۱۵۹۴	۵	۳۱	۳۰ نایین
۲۹۶۱۶	۱۲۳	۱۵۱۸۶	۱۵	۹۲	۳۹۴ نجف‌آباد
۱۴۳۳۴	۴۰	۱۴۲۴	۸	۳۶	۳۰ نطنز
۲۰۱۹۴	۷۸	۱۳۴۴	۱۳	۱۸	۲۰ ورزنه
۱۰۱۴۹	۳۸	۵۱۳	۰	۱	۲۴ هرند

۱۶-۷- خدمات ارائه شده به مددجویان توسط کمیته امداد امام خمینی و مبلغ پرداخت شده (دنباله) (میلیون ریال)

اعطای وام قرض الحسنه		ایجاد فرصت‌های شغلی						سال و شهرستان
مبلغ	تعداد	افراد آموزش فنی و حرفه‌ای دیده	افراد اشتغال یافته از طریق کاربایی	وام اشتغال پرداختی				
				از محل تسهیلات بانکی		از محل صندوق اشتغال امداد		
				مبلغ	تعداد	مبلغ	تعداد	
۳۶۵۸۱	۱۲۹۱۰	۱۳۹۲۳	۱۱۰۴	۱۲۸۹۲۴	۲۸۵۶	۵۰۹۷۲	۲۵۳۴ ۱۳۸۵
۱۴۷۷۷۷	۱۸۷۱۸	۱۱۲۷۸	۱۱۸۶	۶۳۱۴۶۴	۹۷۰۴	۱۸۸۷۴۶	۸۷۸۹ ۱۳۹۰
۲۵۱۰۷۸	۱۴۴۹۰	۱۲۴۰۰	۵۹۶	۵۱۵۱۴۳	۳۸۹۸	۲۱۲۵۱۹	۱۵۱۴ ۱۳۹۵
۶۱۰۵۹۱	۱۵۷۱۸	۱۲۱۱۰	۸۵۶	۱۰۱۶۴۳۵	۵۱۲۷	۱۸۲۷۵۸	۸۸۳ ۱۳۹۷
۹۳۸۳۷۴	۱۷۱۲۹	۱۱۱۰۳	۱۵۷۳	۱۹۹۴۳۹۱	۵۳۲۴	۲۲۷۴۹۴	۱۲۱۹ ۱۳۹۸
۱۲۰۸۶۱۸	۱۶۷۸۰	۱۰۲۱۶	۲۶۰۹	۲۵۰۶۷۸۰	۵۸۳۰	۱۸۲۴۷۲	۹۵۰ ۱۳۹۹
۱۷۱۶۰۰۰	۱۷۳۱۰	۴۶۷۳	۴۰۵۸	۴۵۲۰۰۰۰	۷۷۱۷	۳۲۴۰۰۰	۱۳۵۰ ۱۴۰۰
۲۵۸۱۷۳۷۲	۱۹۳۳۴	۱۲۱۳۹	۴۹۹۳	۱۵۸۵۳۹۶۸	۱۷۰۹۵	۴۶۲۰۵۲	۱۴۸۷ ۱۴۰۱
۶۴۴۱۰	۵۰۱	۱۶۱	۱۰۰	۴۰۹۹۰۰	۴۹۳	۱۱۹۰۰	۴۴ آران و بیدگل
۵۱۹۴۰	۳۷۷	۲۱۷	۴۸	۳۰۴۴۰۰	۴۲۹	۹۴۰۰	۳۸ اردستان
۷۵۸۷۰۰	۵۴۹۰	۳۱۶۲	۱۱۵۸	۳۳۵۷۳۱۰	۳۵۸۶	۹۷۰۰۰	۲۸۹ اصفهان
۴۷۱۴۰	۳۷۶	۲۲۰	۱۲۲	۳۲۶۰۵۰	۳۵۴	۱۱۱۰۰	۳۸ برخوار
۵۷۵۱۰	۴۰۳	۹۲	۴۰	۴۳۹۲۵۰	۴۳۸	۱۷۰۰۰	۴۴ بویین و میاندشت
۷۰۹۲۰	۵۲۵	۲۷۴	۲۵۵	۴۶۵۲۰۰	۴۲۹	۱۵۷۵۰	۶۳ تیران و کرون
۷۹۶۳۳	۶۶۸	۵۰۹	۱۱۲	۶۰۲۴۰۰	۸۰۱	۱۶۴۵۰	۶۵ جرقویه
۶۵۴۷۰	۴۷۶	۳۹۱	۸۷	۴۶۰۲۰۰	۴۸۴	۱۰۵۰۰	۴۵ چادگان
۹۹۷۴۴	۸۲۶	۴۴۷	۲۹۰	۷۶۰۴۹۰	۸۶۷	۱۳۰۰۰	۳۲ خمینی شهر
۳۷۹۱۰	۲۷۴	۱۷۶	۵۱	۲۵۷۲۰۰	۲۸۶	۱۳۴۰۰	۵۲ خوانسار
۲۱۶۶۶	۱۷۵	۷۲	۱۱	۱۱۲۵۰۰	۱۵۱	۳۹۰۰	۱۲ خور و بیابانک
۳۳۷۳۰	۳۰۱	۲۰۷	۸۱	۲۶۱۷۰۰	۳۱۵	۶۵۰۰	۲۰ دهاقان
۹۰۹۷۵	۵۹۶	۶۰۶	۱۳۴	۶۸۰۳۵۰	۶۶۴	۲۳۰۰۰	۵۸ سمیرم
۸۰۲۸۰	۷۰۱	۴۱۹	۲۰۵	۵۴۴۴۰۰	۵۸۸	۱۳۰۰۰	۶۸ شاهین شهر و میمه
۶۱۷۹۸	۴۸۴	۲۹۵	۱۵۴	۴۶۸۰۷۰	۶۱۲	۱۳۲۰۰	۴۰ شهرضا
۸۲۰۱۳	۵۹۷	۵۲۷	۱۵۴	۶۰۹۳۰۰	۶۵۷	۱۶۳۰۲	۵۰ فریدن
۸۳۵۳۰	۵۲۲	۴۰۸	۴۶	۵۴۶۰۵۸	۵۶۹	۲۰۰۰۰	۵۶ فریدونشهر
۹۱۶۹۰	۷۶۸	۹۵۵	۲۱۶	۸۰۵۸۰۰	۸۹۵	۲۱۹۰۰	۸۶ فلاورجان
۱۹۸۴۷۰	۱۴۱۸	۴۶۲	۴۰۱	۸۵۶۶۸۰	۸۸۳	۲۱۰۰۰	۷۵ کاشان
۳۴۷۱۰	۲۳۶	۷۷	۴۳	۱۲۱۷۵۰	۱۴۸	۶۰۰۰	۲۰ کوهپایه
۴۶۷۶۰	۳۷۰	۲۹۵	۱۰۰	۴۲۴۸۰۰	۴۳۵	۱۰۴۰۰	۲۸ گلپایگان
۱۰۷۵۷۵	۸۲۹	۷۲۱	۲۵۲	۸۱۰۴۹۰	۷۸۰	۲۷۰۰۰	۷۰ لنجان
۵۶۹۹۶	۴۸۰	۵۵	۶۳	۳۴۹۱۰۰	۳۷۶	۹۵۵۰	۲۵ مبارکه
۳۸۳۸۰	۳۲۹	۱۷۷	۱۴۸	۲۴۴۹۰۰	۲۹۰	۹۳۰۰	۲۵ نایین
۱۳۸۹۹۲	۹۳۱	۷۱۸	۶۰۴	۹۲۷۸۵۰	۸۰۷	۲۵۰۰۰	۷۷ نجف‌آباد
۳۱۳۶۰	۲۴۸	۱۷۴	۵۳	۲۳۱۰۰۰	۲۳۸	۶۹۰۰	۲۷ نطنز
۲۸۸۹۰	۲۲۳	۱۲۸	۲۵	۳۱۳۰۰۰	۳۵۹	۶۳۰۰	۱۶ ورزنده
۲۶۱۸۰	۲۱۰	۱۹۴	۴۰	۱۶۳۸۰۰	۱۶۱	۷۳۰۰	۲۴ هرند

۷-۱۶- خدمات ارائه شده به مددجویان توسط کمیته امداد امام خمینی و مبلغ پرداخت شده (دنباله) (میلیون ریال)

خدمات فرهنگی و آموزشی				کمک هزینه ازدواج		سال و شهرستان
افراد شرکت کننده در اردوهای تربیت فرهنگی	افراد شرکت کننده در آموزش های مهارت زندگی	استفاده کنندگان از خدمات تحصیلی و فرهنگی		مبلغ	تعداد	
		دانشجو	دانش آموز			
۶۴۸۰	۵۴۱۸۵	۲۹۹۴	۲۷۳۰۱	۱۵۸۰۱	۵۴۲۰ ۱۳۸۵
۶۷۷۳	۳۸۵۷۹	۵۰۰۸	۱۵۱۰۹	۲۵۶۳۳	۶۵۲۵ ۱۳۹۰
۱۰۴۹۱	۲۲۳۱۷	۳۰۴۶	۱۵۲۲۸	۱۳۱۴۵۱	۵۱۹۵ ۱۳۹۵
۳۱۶۸۴	۵۲۴۴۳	۳۷۵۰	۱۷۳۸۹	۱۵۴۳۳۴	۳۸۵۹ ۱۳۹۷
۲۵۷۵۴	۶۰۶۴۸	۳۱۰۰	۱۷۴۸۷	۱۲۲۲۰۴	۳۴۱۶ ۱۳۹۸
.	۶۸۰۶۰	۲۶۷۵	۳۵۹۸۵	۱۵۹۰۱۳	۲۷۴۳ ۱۳۹۹
۱۲۶	۱۰۲۴۸۹	۳۰۹۲	۳۷۴۳۷	۴۷۲۳۳۶	۶۱۱۴ ۱۴۰۰
۱۶۵۶۲	۳۱۳۰۶	۳۲۹۳	۴۲۵۰۹	۱۵۲۹۷۹	۲۷۳۵ ۱۴۰۱
۱۱۵	۲۰۵	۶۶	۹۴۷	۱۷۹۳۶	۷۰ آران و بیدگل
۹۸	۶۲۰	۷۲	۸۴۲	۱۱۹۶۵	۴۲ اردستان
۶۲۴۹	۴۹۱۸	۹۸۸	۹۲۰۶	۲۴۷۹۱۲	۵۷۶ اصفهان
۴۶۹	۶۵۶	۷۰	۸۹۴	۱۳۷۰۷	۵۳ برخوار
۱۳۵	۴۸۱	۵۱	۹۸۹	۱۵۸۹۰	۶۵ بوئین و میاندشت
۱۱۴	۶۱۲	۷۲	۱۳۸۶	۲۲۷۴۷	۸۵ تیران و کرون
۴۱۲	۱۸۴۵	۷۴	۱۶۷۱	۲۰۳۸۷	۸۰ جرقویه
۵۶۷	۳۸۹	۵۵	۸۷۵	۲۲۹۵۲	۹۹ چادگان
۱۰۲۶	۲۷۳	۱۴۲	۲۶۵۰	۴۱۶۴۰	۱۷۳ خمینی شهر
۳۷۶	۴۹۴	۳۰	۶۴۹	۸۷۲۹	۲۸ خوانسار
۱۶۷	۱۲۰	۱۲	۳۵۹	۲۲۴۶	۹ خور و بیابانک
۲۸۱	۲۰۰۴	۶۹	۴۲۳	۵۸۳۲	۲۲ دهاقان
۴۴۷	۶۹۲	۱۰۸	۱۶۲۰	۴۲۷۴۸	۱۵۸ سمیرم
۳۰۶	۱۲۴۰	۱۴۲	۱۳۲۷	۱۶۰۸۴	۶۷ شاهین شهر و میمه
۴۳۲	۱۹۶۸	۱۱۲	۱۱۳۳	۲۰۵۴۲	۷۱ شهرضا
۹۸۷	۱۳۱۲	۱۰۱	۱۵۹۶	۳۹۸۵۱	۱۷۸ فریدن
۲۸۴	۴۷۰	۶۲	۱۶۳۱	۲۸۴۶۹	۱۱۸ فریدونشهر
۸۳۱	۱۴۲۶	۱۷۶	۳۰۶۲	۳۲۸۵۳	۱۲۲ فلاورجان
۴۳۵	۳۰۰۷	۱۲۹	۱۲۴۵	۲۹۸۳۳	۸۸ کاشان
۲۵۱	۵۷۱	۴۰	۳۵۴	۳۸۰۶	۱۵ کوهپایه
۱۹۷	۹۶۵	۴۵	۵۲۹	۱۰۴۰۱	۴۳ گلپایگان
۳۳۸	۵۹۴	۲۱۴	۲۹۷۳	۵۴۲۹۴	۱۶۴ لنجان
۴۱۸	۱۲۲۵	۹۷	۱۱۳۷	۲۴۱۰۹	۵۶ مبارکه
۱۹۵	۸۰۵	۵۳	۷۶۰	۶۳۴۴	۲۵ نایین
۵۴۱	۲۲۴۹	۲۰۷	۲۴۸۴	۸۰۰۳۸	۲۱۱ نجف آباد
۱۶۷	۵۱۵	۶۱	۷۱۶	۶۰۲۹	۲۶ نطنز
۱۰۵	۹۱۵	۲۲	۷۰۵	۲۰۵۶۶	۷۱ ورزنه
۶۱۹	۷۳۵	۲۳	۳۴۶	۵۰۶۹	۲۰ هرند

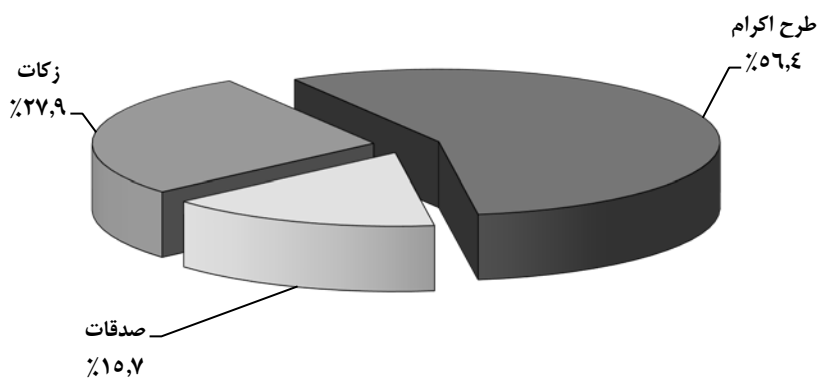
ماخذ- اداره کل کمیته امداد امام خمینی استان اصفهان.

۱۶-۸- درآمدهای حاصل از کمک‌های مردمی کمیته امداد امام خمینی

سال و شهرستان	جمع	صدقات	زکات	طرح اکرام
..... ۱۳۸۵	۱۰۵۵۰۹	۷۱۴۵۴	۲۳۰۰	۳۱۷۵۵
..... ۱۳۹۰	۳۴۲۰۰۲	۱۵۳۵۰۷	۴۵۲۰۰	۱۴۳۲۹۵
..... ۱۳۹۵	۸۲۷۷۳۵	۲۸۱۵۰۹	۷۹۲۸۲	۴۶۶۹۴۴
..... ۱۳۹۷	۱۳۷۱۹۶۲	۲۵۷۴۹۸	۱۶۰۵۹۷	۹۵۳۸۶۷
..... ۱۳۹۸	۲۳۶۲۴۲۵	۳۱۲۲۰۷	۱۶۸۳۲۹	۱۸۸۱۸۸۹
..... ۱۳۹۹	۱۵۷۲۳۵۶	۳۵۱۸۲۱	۴۶۳۷۵۴	۷۵۶۷۸۱
..... ۱۴۰۰	۳۱۶۰۳۰۶	۴۸۶۲۷۰	۹۰۳۴۶۹	۱۷۷۰۵۶۷
..... ۱۴۰۱	۴۳۲۸۱۳۰	۶۸۰۲۸۸	۱۲۰۸۱۹۳	۲۴۳۸۱۹۲۹
..... آران و بیدگل	۹۹۷۶۱	۱۴۱۷۵	۴۶۵۰۶	۳۹۰۸۰
..... اردستان	۴۴۵۸۷	۸۴۶۳	۱۷۹۹۴	۱۸۱۳۰
..... اصفهان	۱۷۹۶۱۹۱	۲۴۰۳۶۱	۵۳۴۸۲۹	۱۰۲۱۰۰۱
..... برخوار	۹۳۴۵۹	۱۶۵۹۸	۲۱۹۵۸	۵۴۹۰۳
..... بوبین و میاندشت	۴۰۸۳۵	۴۷۸۷	۱۲۰۶۷	۲۳۹۸۱
..... تیران و کرون	۷۲۳۸۷	۷۰۴۳	۲۱۶۴۸	۴۳۶۹۶
..... جرقویه	۹۲۷۶۶	۹۲۷۰	۳۳۹۰۰	۴۹۵۹۶
..... چادگان	۴۰۹۱۹	۵۵۸۵	۵۴۱۳	۲۹۹۲۱
..... خمینی شهر	۲۰۵۸۰۲	۴۰۱۳۷	۵۹۳۳۰	۱۰۶۳۳۵
..... خوانسار	۳۱۹۹۸	۶۳۹۰	۵۵۶۴	۲۰۰۴۴
..... خور و بیابانک	۲۷۷۹۴	۴۳۵۳	۱۰۸۲۵	۱۲۶۱۶
..... دهقان	۴۸۰۳۴	۹۲۲۷	۱۶۸۶۵	۲۱۹۴۲
..... سمیرم	۱۰۰۹۹۰	۱۰۴۳۵	۴۵۵۰۱	۴۵۰۵۴
..... شاهین شهر و میمه	۱۲۰۵۵۸	۲۰۳۹۵	۲۶۴۳۴	۷۳۷۲۹
..... شهرضا	۱۰۸۹۹۰	۱۶۷۴۸	۲۵۳۵۹	۶۶۸۸۳
..... فریدن	۶۷۳۵۱	۸۷۲۱	۲۱۸۱۶	۳۶۸۱۴
..... فریدونشهر	۴۳۶۶۹	۴۹۹۲	۱۰۵۳۳	۲۸۱۴۴
..... فلاورجان	۲۴۷۸۶۲	۳۰۸۶۳	۴۳۹۱۱	۱۷۳۰۸۸
..... کاشان	۲۸۴۹۵۳	۸۴۶۴۳	۸۰۱۶۵	۱۲۰۱۴۵
..... کوهپایه	۳۱۸۵۷	۳۸۲۰	۱۰۹۲۴	۱۷۱۱۳
..... گلپایگان	۵۹۵۶۲	۱۳۱۴۸	۱۲۱۰۶	۳۴۳۰۸
..... لنجان	۱۶۸۱۴۹	۳۷۹۹۱	۳۲۰۸۸	۹۸۰۷۰
..... مبارکه	۱۶۳۷۵۹	۲۴۵۸۵	۳۶۷۹۵	۱۰۲۳۷۹
..... نایین	۵۵۸۶۰	۵۹۱۹	۱۶۸۴۶	۳۳۰۹۵
..... نجف‌آباد	۱۷۷۸۴۷	۳۵۳۳۹	۳۰۲۳۴	۱۱۲۲۷۴
..... نطنز	۴۱۱۱۶	۹۹۷۷	۱۰۹۴۰	۲۰۱۹۹
..... ورزنده	۳۹۴۱۸	۳۳۱۷	۹۹۰۲	۲۶۱۹۹
..... هرند	۲۱۶۵۶	۳۰۰۶	۸۴۶۰	۱۰۱۹۰

ماخذ- اداره کل کمیته امداد امام خمینی استان اصفهان.

۱۶-۴- توزیع درآمدهای اداره کل کمیته امداد امام خمینی: ۱۴۰۱



مبنا: جدول ۱۶-۸

۱۶-۹- تعداد افراد خانواده‌های شاهد تحت پوشش بنیاد شهید و امور ایثارگران^(۱) برحسب نوع خویشاوندی

سال و شهرستان	جمع	والدین	همسر و فرزندان
..... ۱۳۸۵	۴۴۹۰۵	۲۷۵۲۱	۱۷۳۸۴
..... ۱۳۹۰	۴۰۱۲۷	۲۲۶۱۹	۱۷۵۰۸
..... ۱۳۹۵	۳۴۸۵۴	۱۷۵۳۵	۱۷۳۱۹
..... ۱۳۹۷	۳۲۶۱۹	۱۵۵۸۶	۱۷۰۳۳
..... ۱۳۹۸	۳۲۰۳۸	۱۴۵۹۵	۱۷۴۴۳
..... ۱۳۹۹	۳۰۶۸۶	۱۳۲۲۰	۱۷۴۶۶
..... ۱۴۰۰	۲۹۶۲۵	۱۲۱۷۷	۱۷۴۴۸
..... ۱۴۰۱	۲۸۱۹۳۳	۱۱۴۵۶	۱۷۴۶۷
..... آران و بیدگل	۹۱۲	۴۳۹	۴۷۳
..... اردستان	۲۳۰	۱۱۶	۱۱۴
..... اصفهان	۱۲۲۹۸	۴۶۰۰	۷۶۹۸
..... برخوار	۵۷۹	۲۳۳	۳۴۶
..... بویین و میاندشت	۱۹۹	۹۷	۱۰۲
..... تیران و کرون	۲۹۸	۱۴۷	۱۵۱
..... جرقویه	۴۳۱	۲۲۱	۲۱۰
..... چادگان	۱۳۱	۵۸	۷۳
..... خمینی شهر	۱۷۲۵	۶۰۹	۱۱۱۶
..... خوانسار	۲۲۷	۱۳۰	۹۷
..... خور و بیابانک	۱۰۹	۵۴	۵۵
..... دهاقان	۲۵۴	۱۴۴	۱۱۰
..... سمیرم	۳۹۴	۱۴۹	۲۴۵
..... شاهین شهر و میمه	۸۵۵	۳۱۰	۵۴۵
..... شهرضا	۹۷۳	۳۶۹	۶۰۴
..... فریدن	۳۲۸	۱۰۵	۲۲۳
..... فریدونشهر	۱۰۹	۵۵	۵۴
..... فلاورجان	۱۴۴۳	۵۴۰	۹۰۳
..... کاشان	۱۹۵۰	۸۵۶	۱۰۹۴
..... کوهپایه	۴۴۱	۲۳۵	۲۰۶
..... گلپایگان	۳۴۶	۱۷۴	۱۷۲
..... لنجان	۹۸۶	۳۷۶	۶۱۰
..... مبارکه	۷۰۵	۲۹۰	۴۱۵
..... نایین	۱۵۵	۷۷	۷۸
..... نجف‌آباد	۲۷۶۱	۱۰۲۷	۱۷۳۴
..... نطنز	۸۴	۴۵	۳۹
..... ورزنه	.	.	.
..... هرند	.	.	.

(۱) آمار فوق مربوط به خانواده‌های در قید حیات شهدا می‌باشد.
 ماخذ- اداره کل بنیاد شهید و امور ایثارگران استان اصفهان.

۱۰-۱۶- تعداد خانواده‌های شاهد حقوق و مستمری‌بگیر تحت پوشش بنیاد شهید و امور ایثارگران و مبلغ پرداختی به آنان (میلیون ریال)

سال	جمع مبالغ پرداختی	حقوق بگیر		مستمری بگیر		حق پرستاری	
		تعداد	مبلغ	تعداد	مبلغ	تعداد	مبلغ
۱۳۸۵
۱۳۹۰
۱۳۹۵	۴۱۲۳۴۳۷	۶۰۲۵	۱۹۴۲۲۴۶	۱۲۱۴۴	۲۱۸۱۱۹۱
۱۳۹۷	۴۸۶۴۹۲۰	۵۹۵۷	۲۳۷۱۵۰۲	۱۱۳۸۶	۲۴۹۳۴۱۸
۱۳۹۸	۶۰۴۹۱۴۶	۵۹۱۶	۲۷۵۳۳۸۷	۱۰۹۹۱	۳۲۹۵۷۵۹
۱۳۹۹	۸۳۷۵۱۰۴	۶۳۸۳	۵۱۹۹۲۲۳	۱۱۰۶۲	۳۱۷۵۸۸۱
۱۴۰۰	۱۰۱۴۶۱۵۳	۶۴۱۳	۶۳۲۱۳۷۱	۱۱۱۰۰	۳۸۲۴۷۸۲
۱۴۰۱	۱۶۲۸۱۴۱۹	۶۴۳۱	۷۶۴۸۱۵۹	۱۱۱۳۵	۵۹۶۶۶۶۰	۱۰۰۳۰	۲۶۶۵۹۰۰

ماخذ- اداره کل بنیاد شهید و امور ایثارگران.

۱۶-۱۱- خدمات ارائه شده به خانواده‌های شاهد، جانبازان و آزادگان تحت پوشش بنیاد شهید و امور ایثارگران و مبلغ پرداخت شده (میلیون ریال)

سال	حرفه‌آموزی و اشتغال		خدمات درمانی ^(۱)		خدمات آموزشی	
	تعداد	مبلغ	تعداد	مبلغ	تعداد	مبلغ
۱۳۸۵
۱۳۹۰
۱۳۹۵
۱۳۹۷
۱۳۹۸
۱۳۹۹
۱۴۰۰
۱۴۰۱

سال	خدمات فرهنگی		مسکن		کمک هزینه ازدواج		کمک‌های مربوط به سایر موارد ^(۲)
	مورد	هزینه	تعداد	مبلغ	تعداد	مبلغ	
۱۳۸۵
۱۳۹۰
۱۳۹۵
۱۳۹۷
۱۳۹۸
۱۳۹۹
۱۴۰۰
۱۴۰۱

(۱) از سال ۱۳۹۸ بیمه خدمات درمانی کمیته امداد به سازمان بیمه سلامت واگذار شده است.

(۲) شامل کمک‌های نقدی و غیرنقدی مربوط به برگزاری مراسم، مددکاری و... است.

ماخذ- اداره کل بنیاد شهید و امور ایثارگران استان اصفهان.

۱۶-۱۲- تعداد جانبازان تحت پوشش بنیاد شهید و امور ایثارگران بر حسب درصد جانبازی

سال و شهرستان	جمع	تا ۲۵ درصد	۲۵ - ۳۹ درصد	۴۰ - ۴۹ درصد	۵۰ - ۶۹ درصد	۷۰ درصد
۱۳۸۵	۴۴۹۹۴	۲۶۳۴۱
۱۳۹۰	۴۵۵۰۵	۲۶۸۶۴
۱۳۹۵	۴۹۸۹۴	۲۷۹۵۶	۱۴۵۰۶	۲۹۴۵	۳۳۱۴	۱۱۷۳
۱۳۹۷	۴۶۰۱۹	۲۷۱۷۹	۱۲۰۰۵	۲۶۳۷	۳۱۳۷	۱۰۶۱
۱۳۹۸	۵۱۱۴۸	۲۸۳۵۳	۱۵۰۵۷	۲۹۶۲	۳۵۱۸	۱۲۵۸
۱۳۹۹	۵۱۳۴۳	۲۸۴۹۸	۱۵۱۵۳	۲۹۵۷	۳۴۹۹	۱۲۳۶
۱۴۰۰	۵۲۰۵۱	۲۸۹۱۸	۱۵۴۱۰	۲۹۶۹	۳۵۰۸	۱۲۴۶
۱۴۰۱	۵۲۶۱۷	۲۹۶۱۴	۱۵۴۹۹	۲۹۶۹	۳۴۸۸	۱۰۴۷
آران و بیدگل	۱۵۱۰	۸۹۷	۴۵۶	۶۸	۷۳	۱۶
اردستان	۴۸۳	۲۸۰	۱۴۵	۲۳	۲۷	۸
اصفهان	۲۱۸۸۴	۱۲۱۱۱	۶۳۵۶	۱۲۷۶	۱۵۷۲	۵۶۹
برخوار	۸۱۰	۴۹۹	۲۴۳	۲۳	۳۳	۱۲
بویین و میاندشت	۳۲۱	۱۹۳	۱۰۱	۱۰	۱۴	۳
تیران و کرون	۶۴۲	۳۹۲	۱۹۸	۲۱	۲۵	۶
جرقویه	۵۶۵	۳۷۸	۱۴۶	۱۸	۱۷	۶
چادگان	۲۴۲	۱۴۸	۶۷	۱۰	۱۳	۴
خمینی شهر	۲۸۳۸	۱۴۰۸	۹۱۴	۲۲۲	۲۴۲	۵۲
خوانسار	۴۱۳	۲۴۸	۱۲۶	۱۳	۲۳	۳
خور و بیابانک	۱۸۳	۱۱۲	۵۴	۶	۸	۳
دهاقان	۳۴۹	۲۰۶	۱۰۷	۱۹	۱۵	۲
سمیرم	۷۵۴	۴۵۴	۲۲۴	۲۷	۳۸	۱۱
شاهین شهر و میمه	۲۰۷۷	۱۱۹۰	۶۱۶	۱۱۳	۱۳۵	۲۳
شهرضا	۱۷۰۴	۹۲۴	۴۵۲	۱۳۴	۱۵۴	۴۰
فریدن	۵۳۲	۲۹۲	۱۸۳	۲۲	۲۷	۸
فریدونشهر	۲۷۳	۱۷۷	۷۶	۱۳	۳	۴
فلاورجان	۲۷۹۱	۱۶۶۶	۷۹۱	۱۶۹	۱۴۱	۲۴
کاشان	۳۹۵۰	۲۲۷۵	۱۱۸۱	۱۹۲	۲۲۶	۷۶
کوهپایه	۶۰۸	۳۹۴	۱۴۹	۲۸	۳۲	۵
گلپایگان	۸۷۷	۵۲۸	۲۶۰	۳۰	۴۷	۱۲
لنجان	۲۳۸۷	۱۴۰۹	۷۱۰	۱۱۵	۱۱۷	۳۶
مبارکه	۱۶۲۶	۹۴۸	۴۶۲	۹۳	۹۶	۲۷
نایین	۳۷۱	۲۲۵	۱۱۳	۱۶	۱۴	۳
نجف‌آباد	۴۲۳۰	۲۱۵۷	۱۳۰۶	۲۹۷	۳۸۰	۹۰
نطنز	۱۹۷	۱۰۳	۶۳	۱۱	۱۶	۴
ورزنه
هرند

ماخذ- اداره کل بنیاد شهید و امور ایثارگران استان اصفهان.

۱۳-۱۶- تعداد جانبازان حقوق و مستمری بگير تحت پوشش بنياد شهيد و امور ايتارگران و مبلغ پرداختی به آنان (میلیون ریال)

سال	جمع مبلغ پرداختی	حالت اشتغال		مستمری		حق پرستاری		مبلغ کمک معیشت	سایر پرداختیها ^(۱)
		تعداد	مبلغ	تعداد	مبلغ	تعداد	مبلغ		
۱۳۸۵	۰۰۰	۹۲۳۳	۳۸۳۸۷۵	۰۰۰	۰۰۰	۵۳۹۹	۱۰۲۷۱۸	۰۰۰	۱۳۸۶۰
۱۳۹۰	۱۱۴۷۹۳۲	۹۴۰۸	۷۷۳۶۴۳	۰۰۰	۰۰۰	۵۸۳۷	۲۳۸۶۵۳	۶۵۶۷	۷۴۷۶۷
۱۳۹۵	۲۸۲۰۹۷۲	۹۴۲۶	۱۸۵۲۸۵۴	۱۸۱۹	۱۸۰۴۸۵	۶۰۸۶	۶۴۰۳۸۴	۶۷۷۶	۱۴۰۴۷۳
۱۳۹۷	۴۰۴۵۲۹۰	۹۵۱۲	۲۵۷۹۲۸۷	۲۲۸۰	۲۸۲۸۶۳	۷۰۹۲	۹۷۴۱۹۹	۲۰۸۹۴۱	۰۰۰
۱۳۹۸	۵۳۰۴۸۶۲	۹۵۰۶	۳۳۴۹۲۶۸	۲۶۴۴	۴۵۳۰۹۸	۷۲۲۶	۱۳۶۱۰۷۰	۱۴۱۴۲۶	۰۰۰
۱۳۹۹	۸۳۷۴۸۷۲	۹۴۱۵	۶۱۱۲۰۰۴	۲۲۹۸	۴۹۵۳۰۹	۷۳۱۸	۱۵۸۷۸۱۴	۱۷۹۷۴۵	۰۰۰
۱۴۰۰	۹۲۷۵۶۶۲	۹۶۰۴	۶۲۳۴۲۴۴	۳۰۶۰	۶۲۲۶۱۲	۷۹۴۶	۲۱۹۴۱۲۶	۲۲۴۶۸۰	۰۰۰
۱۴۰۱	۱۱۴۰۹۰۶۴	۹۶۲۱	۷۷۹۲۸۰۵	۳۰۹۵	۱۰۵۸۴۴۰	۸۱۱۳	۳۵۵۴۴۸۴	۲۹۴۸۵۰	۰

(۱) شامل کمک هزینه تحصیلی، ازدواج، معاش، عیدی، تلفن و ... است.
 ماخذ- اداره کل بنیاد شهید و امور ایثارگران. اداره کل آمار و فناوری اطلاعات.

۱۴-۱۶- فعالیت‌های جمعیت هلال احمر ایران در حوزه امداد و نجات^(۱)

سال	زلزله		سیل ^(۲)		سایر حوادث ^(۳)	
	تعداد حادثه	تعداد مجروحین و مصدومین	تعداد حادثه	تعداد مجروحین و مصدومین	تعداد حادثه	تعداد مجروحین و مصدومین
۱۳۸۵	۱	۲۳۰۰	۷	۲	۷۱	۲۱۳۶
۱۳۹۰	۱	۰	۱۰	۰	۷۰۰	۳۴۷۸
۱۳۹۵	۳	۰	۱۹	۳	۳۴۲۷	۶۰۴۶
۱۳۹۷	۷	۰	۶۳	۰	۳۳۱۵	۲۹۱۰
۱۳۹۸	۲	۰	۶۱	۲۱	۳۷۷۲	۳۳۱۹
۱۳۹۹	۲	۰	۱۶	۰	۲۲۸۳	۲۱۲۴
۱۴۰۰	۲	۰	۳۱	۴	۲۵۴۵	۲۸۰۹
۱۴۰۱	۱	۰	۵۸	۱	۲۸۴۲	۲۷۷۲

(۱) آمارهای ارائه شده فقط شامل حوادثی می باشد که جمعیت هلال احمر در آن‌ها شرکت نموده است.

(۲) شامل سیل و آبگرفتگی است.

(۳) شامل آتش سوزی، برف و کولاک، جاده‌ای (جوی و اقلیمی)، دریایی و ساحلی، رانش زمین، ریزش آوار، شهری، صاعقه، طوفان، گرد و غبار، صنعتی و کارگاهی، کوهستان و هوایی می باشد.

ماخذ- جمعیت هلال احمر استان اصفهان.

۱۵-۱۶- تعداد اعضا شاخه‌های جوانان، اعضا، داوطلبان و امدادگران جمعیت هلال احمر

اعضا ^(۲)			اعضا شاخه‌های جوانان ^(۱)			سال
زن	مرد	جمع	زن	مرد	جمع	
۰	۰	۰	۱۷۴۳۰۶	۳۴۵۸۷	۲۰۸۸۹۳ ۱۳۸۵
۴	۸	۱۲	۴۸۱۸۸	۳۳۷۹۳	۸۱۹۸۱ ۱۳۹۰
۶	۸	۱۴	۱۷۵۱۰	۱۴۱۱۵	۳۱۶۲۵ ۱۳۹۵
۰	۰	۰	۲۳۳۶۲	۲۷۸۰۴	۵۱۱۶۶ ۱۳۹۷
۰	۰	۰	۱۵۷۰۰	۱۳۳۳۵	۲۹۰۳۵ ۱۳۹۸
۰	۰	۰	۱۷۱۱۵	۱۳۲۴۸	۳۰۳۶۳ ۱۳۹۹
۰	۰	۰	۱۸۶۸۰	۱۵۲۶۲	۳۳۹۴۲ ۱۴۰۰
۰	۰	۰	۳۳۳۹۸	۳۰۳۸۴	۶۳۶۸۲ ۱۴۰۱

امدادگران			داوطلبان ^(۳)			سال
زن	مرد	جمع	زن	مرد	جمع	
۴۷۲	۷۰۴	۱۱۷۶	۶۲۲۸	۳۹۳۶	۱۰۱۶۴ ۱۳۸۵
۸۹۳	۱۴۷۹	۲۳۷۲	۱۷۹۱۸	۱۵۱۷۶	۳۳۰۹۴ ۱۳۹۰
۲۹۶۴	۴۴۳۱	۷۳۹۵	۷۰۰۳	۹۱۱۶	۱۶۱۱۹ ۱۳۹۵
۴۰۲۸	۴۱۲۳	۸۱۵۱	۱۰۷۹	۱۰۹۲	۲۱۷۱ ۱۳۹۷
۳۴۲۶	۳۷۵۶	۷۱۸۲	۴۵۳۲	۸۰۳۷	۱۲۵۶۹ ۱۳۹۸
۸۹۹	۲۸۷۳	۳۷۷۲	۴۱۲۳	۷۱۱۳	۱۱۲۳۶ ۱۳۹۹
۱۰۷۳	۳۲۹۳	۴۳۶۶	۴۲۲۸	۷۶۸۸	۱۱۹۱۶ ۱۴۰۰
۲۱۰۵	۲۵۷۸	۴۶۸۳	۴۹۶۷	۸۷۸۸	۱۳۷۵۵ ۱۴۰۱

(۱) شامل شاخه‌های غنچه هلال، جوانان، طلاب، دانشجویی، دانش‌آموزی و روستایی می‌باشد.

(۲) اعضا افرادی هستند که از طریق کمک‌های مالی به سازمان کمک می‌کنند.

(۳) داوطلبان افرادی هستند که به ارائه خدمات پرداخته و شامل گروه‌های مشارکت، هدایت، حمایت و مهارت هستند.

ماخذ- جمعیت هلال احمر استان اصفهان

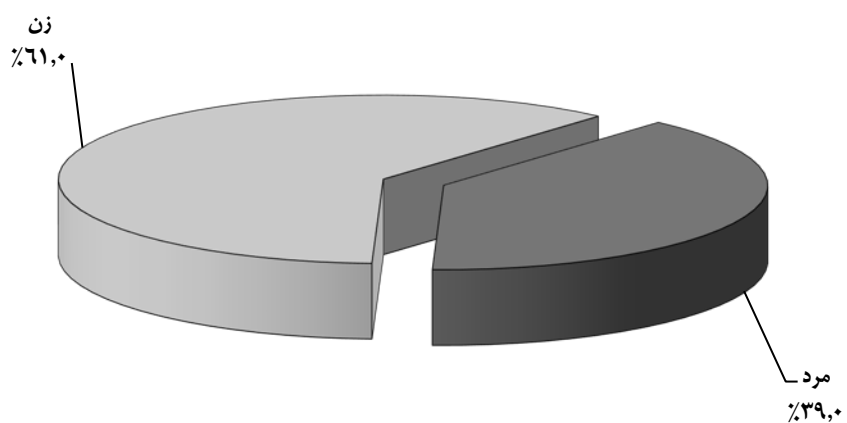
۱۶-۱۶- آموزش همگانی برگزار شده و تعداد آموزش گیرندگان جمعیت هلال احمر

تعداد آموزش گیرندگان			تعداد دوره‌های آموزشی برگزار شده ^(۱)	سال و شهرستان
زن	مرد	مرد و زن		
۱۹۳۸۹	۱۵۹۵۹	۳۵۳۴۸	۱۳۹۹ ۱۳۸۵
۳۳۵۶۸	۱۹۱۳۲	۵۲۷۰۰	۹۹۷ ۱۳۹۰
۲۴۱۴۶	۱۴۴۰۳	۳۸۵۴۹	۱۶۲۰ ۱۳۹۵
۳۱۶۷۶	۲۶۳۸۲	۵۸۰۵۸	۲۹۰۸ ۱۳۹۷
۲۵۲۶۸	۲۱۱۱۴	۴۶۳۸۲	۱۷۵۳ ۱۳۹۸
۱۵۴۳۶	۱۸۴۱۷	۳۳۸۵۳	۱۳۶۴ ۱۳۹۹
۱۴۳۷۰	۱۸۳۸۳	۳۲۷۵۳	۱۶۶۲ ۱۴۰۰
۶۱۹۴۱	۴۴۱۲۱	۱۱۳۰۶۹	۳۶۰۵ ۱۴۰۱
۱۴۴۹	۹۲۳	۲۳۷۲	۹۵ آران و بیدگل
۱۹۵۱	۷۸۰	۲۷۳۱	۱۱۲ اردستان
۲۶۷۶۵	۲۲۸۲۷	۴۹۵۹۲	۹۶۶ اصفهان
۱۲۰۱	۹۲۳	۲۱۲۴	۸۵ برخوار
۱۰۰۰	۸۹۰	۱۸۹۰	۷۶ بویین و میاندشت
۱۵۸۸	۱۰۶۰	۲۶۴۸	۱۰۶ تیران و کرون
۶۵۴	۱۷۳	۸۲۷	۳۳ جرقویه
۱۴۷۵	۹۷۸	۲۴۵۳	۹۸ چادگان
۲۲۵۸	۱۰۹۳	۳۳۵۱	۱۳۴ خمینی شهر
۱۸۴۲	۶۷۸	۲۵۲۰	۱۰۶ خوانسار
۱۴۷۰	۹۸۰	۲۴۵۰	۱۰۴ خور و بیابانک
۲۰۰۰	۴۸۷	۲۴۸۷	۱۰۶ دهاقان
۱۸۶۵	۷۶۰	۲۶۲۵	۱۱۱ سمیرم
۳۲۰۰	۸۱۵	۴۰۱۵	۱۶۲ شاهین شهر و میمه
۱۱۴۶	۹۵۴	۲۱۰۰	۸۶ شهرضا
۱۵۷۵	۹۴۵	۲۵۲۰	۱۰۳ فریدن
۱۱۱۲	۸۰۰	۱۹۱۲	۸۶ فریدونشهر
۱۵۰۱	۳۰۰	۱۸۰۱	۸۳ فلاورجان
۱۰۰۰	۷۳۳	۱۷۳۳	۷۲ کاشان
۹۴۱	۶۵۰	۱۵۹۱	۶۸ کوهپایه
۹۸۸	۶۲۰	۱۶۰۸	۶۵ گلپایگان
۲۹۸۰	۶۷۲	۳۶۵۲	۱۵۱ لنجان
۲۰۷۰	۱۶۵۰	۳۷۲۰	۱۶۵ مبارکه
۲۵۲۵	۷۹۸	۳۳۲۳	۱۳۶ نایین
۲۵۲۰	۸۵۲	۳۳۷۲	۱۴۳ نجف‌آباد
۹۹۸	۸۴۴	۱۸۴۲	۷۸ نطنز
۴۱۶	۷۸۲	۱۱۹۸	۴۸ ورزنده
۴۵۸	۱۵۴	۶۱۲	۲۷ هرنه

(۱) دوره‌های آموزشی شامل دوره کمک‌های اولیه ۳۵ ساعته برای هر نفر می‌باشد.

ماخذ- جمعیت هلال احمر استان اصفهان.

۱۶-۵- توزیع آموزش گیرندگان جمعیت هلال احمر: ۱۴۰۱



مبنا: جدول ۱۶-۱۶

۱۷-۱۶- کارگاه‌های تحت پوشش اداره کل تامین اجتماعی برحسب تعداد بیمه شده

سال و شهرستان	جمع	۱-۱۰ نفر	۵۰-۱۱ نفر	بالای ۵۰ نفر	سایر ^(۱)
..... ۱۳۸۵	۷۹۴۶۱
..... ۱۳۹۰	۱۰۲۷۹۰
..... ۱۳۹۵	۱۰۱۵۴۱	۸۷۰۹۱	۱۰۳۲۰	۲۵۶۵	۱۵۶۵
..... ۱۳۹۷	۱۰۸۳۱۴	۹۵۹۴۸	۸۶۵۳	۲۰۷۱	۱۶۴۲
..... ۱۳۹۸	۱۰۹۹۸۷	۹۷۱۳۸	۹۰۶۲	۲۲۳۶	۱۵۵۱
..... ۱۳۹۹	۱۱۰۱۴۷	۹۷۳۴۵	۸۹۴۲	۲۱۹۸	۱۶۶۲
..... ۱۴۰۰	۱۰۹۵۶۵	۹۶۱۲۵	۹۱۹۰	۲۲۸۱	۱۹۶۹
..... ۱۴۰۱	۱۰۹۸۵۵	۹۵۴۸۸	۹۵۱۲	۲۳۶۹	۲۴۸۶
آران و بیدگل.....	۲۵۰۰	۲۱۲۳	۲۹۷	۵۶	۲۴
اردستان.....	۱۴۹۶	۱۳۶۶	۹۰	۲۴	۱۶
اصفهان.....	۴۰۷۴۲	۳۴۳۶۹	۳۹۶۳	۹۶۷	۱۴۴۳
برخوار.....	۵۲۸۰	۴۷۳۳	۴۲۲	۶۴	۶۱
بویین و میاندشت.....	۰	۰	۰	۰	۰
تیران و کرون.....	۲۴۹۳	۲۳۰۰	۱۴۹	۱۸	۲۶
جرقویه.....	۹۲۴	۸۶۱	۴۶	۱۱	۶
چادگان.....	۱۰۴۹	۹۷۹	۴۵	۱۰	۱۵
خمینی شهر.....	۷۰۴۲	۶۳۳۹	۴۵۳	۶۰	۱۹۰
خوانسار.....	۱۲۲۱	۱۱۵۱	۵۳	۱۱	۶
خور و بیابانک.....	۵۹۹	۵۳۰	۳۸	۶	۲۵
دهاقان.....	۹۷۷	۸۹۹	۵۹	۸	۱۱
سمیرم.....	۱۳۱۱	۱۲۰۹	۷۷	۱۱	۱۴
شاهین شهر و میمه.....	۴۳۳۱	۳۴۷۴	۵۹۵	۲۰۷	۵۵
شهرضا.....	۲۸۵۷	۲۴۷۷	۳۰۲	۵۹	۱۹
فریدن.....	۲۴۳۹	۲۳۳۴	۷۲	۱۰	۲۳
فریدونشهر.....	۱۴۲۴	۱۳۴۸	۴۵	۸	۲۳
فلاورجان.....	۶۱۵۴	۵۶۶۰	۳۶۹	۸۵	۴۰
کاشان.....	۵۸۳۱	۴۹۷۱	۵۸۳	۱۹۱	۸۶
کوهپایه.....	۴۸۹	۳۸۸	۶۹	۱۶	۱۶
گلپایگان.....	۲۶۶۲	۲۴۵۰	۱۴۷	۳۸	۲۷
لنجان.....	۳۸۶۹	۳۳۱۷	۳۶۲	۱۲۲	۶۸
مبارکه.....	۳۴۱۴	۲۷۲۹	۴۵۹	۱۷۹	۴۷
نایین.....	۱۰۰۶	۸۶۷	۸۲	۳۱	۲۶
نجف‌آباد.....	۶۶۰۵	۵۶۹۸	۵۸۵	۱۴۲	۱۸۰
نطنز.....	۱۷۴۷	۱۵۹۴	۱۰۴	۲۴	۲۵
ورزنه.....	۸۰۷	۷۷۸	۲۳	۲	۴
هرند.....	۵۸۶	۵۴۴	۲۳	۹	۱۰

(۱) شامل پیمانکاران دارای قرارداد فعال می‌باشد.
 ماخذ- اداره کل تامین اجتماعی استان اصفهان.

۱۶-۱۸- تعداد افراد تحت پوشش اداره کل تامین اجتماعی

مستمری بگيران			بیمه شدگان			جمع کل	سال و شهرستان
تبعی	اصلي	جمع	تبعی	اصلي	جمع		
...	۱۳۷۱۵۷۳	۵۹۶۳۳۶	۱۹۶۷۹۰۹	...	۱۳۸۵
۱۷۹۹۵۱	۲۰۴۰۸۵	۳۸۴۰۳۶	۱۵۴۰۸۴۹	۹۲۸۷۱۵	۲۴۶۹۵۶۴	۲۸۵۳۶۰۰	۱۳۹۰
۲۲۶۲۵۰	۲۸۳۴۵۴	۵۰۹۷۰۴	۱۶۷۳۱۵۶	۱۱۰۰۹۶۶	۲۷۷۴۱۲۲	۳۲۸۳۸۲۶	۱۳۹۵
۲۵۵۸۶۸	۳۲۵۹۸۱	۵۸۱۸۴۹	۱۷۰۷۹۵۳	۱۱۱۰۱۳۲	۲۸۱۸۰۸۵	۳۳۹۹۹۳۴	۱۳۹۷
۲۷۴۲۲۱	۳۴۸۷۵۲	۶۲۲۹۷۳	۱۷۴۷۵۸۵	۱۱۴۲۶۱۰	۲۸۹۰۱۹۵	۳۵۱۳۱۶۸	۱۳۹۸
۲۷۹۳۴۵	۳۶۸۹۳۶	۶۴۸۲۸۱	۱۷۳۸۸۲۲	۱۱۶۲۷۹۸	۲۹۰۱۶۲۰	۳۵۴۹۹۰۱	۱۳۹۹
۲۹۲۱۳۴	۳۶۳۶۸۳	۶۵۵۸۱۷	۱۷۳۹۵۰۸	۱۲۰۵۰۰۷	۲۹۴۴۵۱۵	۳۶۰۰۳۳۲	۱۴۰۰
۳۱۵۷۷۶	۳۹۰۲۴۱	۷۰۶۰۱۷	۱۷۶۱۸۶۱	۱۲۳۶۸۷۸	۲۹۹۸۷۳۹	۳۷۰۴۷۵۶	۱۴۰۱
۷۳۳۱	۷۲۸۸	۱۴۶۱۹	۴۲۲۸۶	۲۵۶۳۷	۶۷۹۲۳	۸۲۵۴۲	آران و بیدگل
۱۸۹۲	۲۷۴۹	۴۶۴۱	۱۵۳۹۳	۱۱۳۷۱	۲۶۷۶۴	۳۱۴۰۵	اردستان
۱۳۴۱۶۹	۱۶۹۵۵۶	۳۰۳۷۲۵	۶۵۳۸۹۱	۵۰۴۰۱۵	۱۱۵۷۹۰۶	۱۴۶۱۶۳۱	اصفهان
۹۵۷۲	۱۰۸۵۹	۲۰۴۳۱	۶۷۹۶۲	۴۳۶۸۳	۱۱۱۶۴۵	۱۳۲۰۷۶	برخوار
.	بویین و میاندشت
۳۶۰۶	۵۰۰۹	۸۶۱۵	۳۰۰۵۴	۱۷۶۰۰	۴۷۶۵۴	۵۶۲۶۹	تیران و کرون
۶۴۴	۱۱۸۲	۱۸۲۶	۱۰۲۴۶	۶۱۴۹	۱۶۳۹۵	۱۸۲۲۱	جرقویه
۶۱۶	۹۳۴	۱۵۵۰	۷۹۸۸	۵۵۳۷	۱۳۵۲۵	۱۵۰۷۵	چادگان
۲۰۴۵۸	۲۴۸۲۹	۴۵۲۸۷	۹۳۹۷۰	۶۳۰۸۳	۱۵۷۰۵۳	۲۰۲۳۴۰	خمینی شهر
۱۹۵۸	۲۶۱۷	۴۵۷۵	۹۴۶۸	۶۹۲۷	۱۶۳۹۵	۲۰۹۷۰	خوانسار
۱۱۴۸	۱۷۶۴	۲۹۱۲	۶۵۲۹	۳۸۹۹	۱۰۴۲۸	۱۳۳۴۰	خور و بیابانک
۱۵۸۲	۲۴۳۶	۴۰۱۸	۹۱۲۰	۷۱۳۰	۱۶۲۵۰	۲۰۲۶۸	دهاقان
۱۳۵۷	۲۰۳۵	۳۳۹۲	۱۳۰۱۹	۹۰۰۳	۲۲۰۲۲	۲۵۴۱۴	سمیرم
۱۵۴۶۱	۲۱۰۶۲	۳۶۵۲۳	۱۰۹۲۷۲	۷۸۴۳۶	۱۸۷۷۰۸	۲۲۴۲۳۱	شاهین شهر و میمه
۹۳۹۴	۱۱۹۶۳	۲۱۳۵۷	۵۲۳۱۲	۳۹۳۱۰	۹۱۶۲۲	۱۱۲۹۷۹	شهرضا
۲۰۱۶	۲۸۷۳	۴۸۸۹	۱۸۶۰۳	۱۱۱۹۷	۲۹۸۰۰	۳۴۶۸۹	فریدن
۸۷۴	۱۲۱۴	۲۰۸۸	۹۲۷۶	۵۹۲۴	۱۵۲۰۰	۱۷۲۸۸	فریدونشهر
۱۵۹۲۴	۱۸۸۱۸	۳۴۷۴۲	۸۱۱۶۷	۵۳۷۰۳	۱۳۴۸۷۰	۱۶۹۶۱۲	فلاورجان
۲۹۷۵۰	۳۲۲۴۸	۶۱۹۹۸	۱۳۱۳۲۱	۸۵۷۱۸	۲۱۷۰۳۹	۲۷۹۰۳۷	کاشان
۱۴۱۶	۱۶۴۳	۳۰۵۹	۸۶۷۶	۶۱۴۶	۱۴۸۲۲	۱۷۸۸۱	کوهپایه
۵۲۷۰	۶۷۰۲	۱۱۹۷۲	۲۷۹۴۳	۲۰۱۲۳	۴۸۰۶۶	۶۰۰۳۸	گلپایگان
۱۴۰۳۷	۱۷۲۲۰	۳۱۲۵۷	۱۰۵۰۶۰	۶۶۱۲۸	۱۷۱۱۸۸	۲۰۲۴۴۵	لنجان
۱۰۷۹۰	۱۲۶۱۹	۲۳۴۰۹	۹۳۲۱۳	۶۱۰۳۳	۱۵۴۲۴۶	۱۷۷۶۵۵	مبارکه
۲۹۷۱	۴۲۱۷	۷۱۸۸	۱۷۶۰۲	۱۲۵۵۲	۳۰۱۵۴	۳۷۳۴۲	نایین
۱۹۴۷۶	۲۳۰۹۵	۴۲۵۷۱	۱۱۴۶۴۳	۷۲۲۹۲	۱۸۶۹۳۵	۲۲۹۵۰۶	نجف‌آباد
۲۹۸۵	۳۳۳۷	۶۳۲۲	۱۶۹۲۰	۱۰۸۸۹	۲۷۸۰۹	۳۴۱۳۱	نطنز
۳۸۱	۹۰۸	۱۲۸۹	۷۳۹۵	۴۲۴۸	۱۱۶۴۳	۱۲۹۳۲	ورزنه
۶۹۸	۱۰۶۴	۱۷۶۲	۸۵۳۲	۵۱۴۵	۱۳۶۷۷	۱۵۴۳۹	هرند

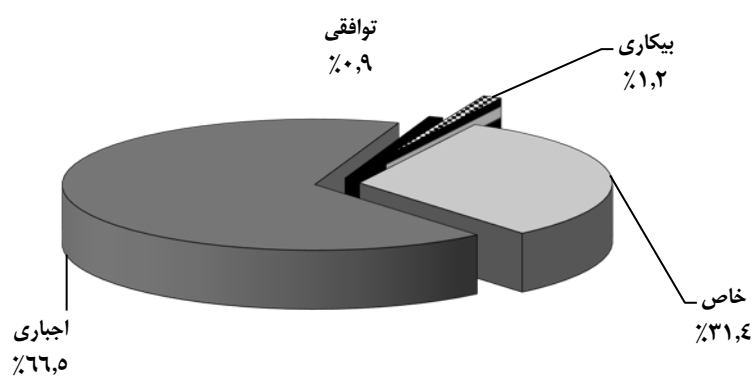
ماخذ- اداره کل تامین اجتماعی استان اصفهان.

۱۹-۱۶- بیمه شدگان اصلی تحت پوشش اداره کل تامین اجتماعی برحسب نوع بیمه

سال و شهرستان	جمع	اجباری	توافقی	بیکاری	خاص ^(۱)
..... ۱۳۸۵	۵۹۶۳۳۶	۴۸۰۰۶۴	۰	۱۲۸۴۰	۱۰۳۴۳۲
..... ۱۳۹۰	۹۲۸۷۱۵	۶۵۵۰۷۱	۱۲۵۳۸	۱۷۶۱۹	۲۴۳۴۸۷
..... ۱۳۹۵	۱۱۰۰۹۶۶	۷۱۲۶۳۴	۱۱۵۹۵	۲۱۷۴۶	۳۵۴۹۹۱
..... ۱۳۹۷	۱۱۱۰۱۳۲	۷۱۳۱۴۰	۱۱۶۱۴	۲۷۲۰۸	۳۵۸۱۷۰
..... ۱۳۹۸	۱۱۴۲۶۱۰	۷۴۹۱۹۴	۱۱۲۵۱	۲۳۲۳۱	۳۵۸۹۳۴
..... ۱۳۹۹	۱۱۶۲۷۹۸	۷۷۰۴۷۰	۱۱۷۶۶	۱۹۸۹۰	۳۶۰۶۷۲
..... ۱۴۰۰	۱۲۰۵۰۰۷	۷۹۸۸۹۰	۱۱۵۵۳	۱۵۶۳۹	۳۷۸۹۲۵
..... ۱۴۰۱	۱۲۳۶۸۷۸	۸۲۲۷۱۵	۱۱۳۹۴	۱۵۰۶۲	۳۸۷۷۰۷
..... آران و بیدگل	۲۵۶۳۷	۱۸۲۹۱	۱۹	۴۷۲	۶۸۵۵
..... اردستان	۱۱۳۷۱	۷۴۹۳	۰	۸۲	۳۷۹۶
..... اصفهان	۵۰۴۰۱۵	۳۲۸۹۷۰	۹۳۲۸	۷۱۷۳	۱۵۸۵۴۴
..... برخوار	۴۳۶۸۳	۲۹۶۲۹	۶	۳۶۷	۱۳۶۸۱
..... بویین و میاندشت	۰	۰	۰	۰	۰
..... تیران و کرون	۱۷۶۰۰	۱۰۴۸۲	۱	۱۲۳	۶۹۹۴
..... جرقویه	۶۱۴۹	۳۵۳۶	۰	۶۰	۲۵۵۳
..... چادگان	۵۵۳۷	۳۸۴۵	۲	۲۴	۱۶۶۶
..... خمینی شهر	۶۳۰۸۳	۳۴۱۹۵	۱۸	۵۱۲	۲۸۳۵۸
..... خوانسار	۶۹۲۷	۴۴۲۳	۲۰۳	۵۳	۲۲۴۸
..... خور و بیابانک	۳۸۹۹	۲۵۲۷	۰	۱۹	۱۳۵۳
..... دهاقان	۷۱۳۰	۴۰۱۴	۲	۴۶	۳۰۶۸
..... سمیرم	۹۰۰۳	۵۰۷۴	۰	۷۸	۳۸۵۱
..... شاهین شهر و میمه	۷۸۴۳۶	۶۴۸۷۵	۹۹	۶۹۶	۱۲۷۶۶
..... شهرضا	۳۹۳۱۰	۲۰۷۴۵	۴۰۶	۵۸۵	۱۷۵۷۴
..... فریدن	۱۱۱۹۷	۶۶۴۶	۳	۶۴	۴۴۸۴
..... فریدونشهر	۵۹۲۴	۴۱۱۷	۲	۶۸	۱۷۳۷
..... فلاورجان	۵۳۷۰۳	۳۳۲۰۳	۶	۶۲۳	۱۹۸۷۱
..... کاشان	۸۵۷۱۸	۵۸۵۶۱	۱۰۳۸	۸۶۱	۲۵۲۵۸
..... کوهپایه	۶۱۴۶	۴۶۹۶	۰	۵۲	۱۳۹۸
..... گلپایگان	۲۰۱۲۳	۱۳۰۷۲	۸	۲۸۰	۶۷۶۳
..... لنجان	۶۶۱۲۸	۴۵۶۶۷	۸۵	۷۳۵	۱۹۶۴۱
..... مبارکه	۶۱۰۳۳	۴۹۴۸۴	۱۳	۴۷۳	۱۱۰۶۳
..... نایین	۱۲۵۵۲	۸۵۴۷	۸	۱۶۳	۳۸۳۴
..... نجفآباد	۷۲۲۹۲	۴۸۷۰۴	۱۳۵	۱۱۵۶	۲۲۲۹۷
..... نطنز	۱۰۸۸۹	۷۴۲۴	۶	۱۴۲	۳۳۱۷
..... ورزنه	۴۲۴۸	۱۹۶۶	۳	۳۶	۲۲۴۳
..... هرند	۵۱۴۵	۲۵۲۹	۳	۱۱۹	۲۴۹۴

(۱) شامل بیمه شدگان حرف و مشاغل آزاد، بافندگان، رانندگان، اختیاری، کارگران ساختمانی و سایر می باشد. ماخذ- اداره کل تامین اجتماعی استان اصفهان.

۱۶-۶- توزیع بیمه‌شدگان اصلی تحت پوشش اداره کل تأمین اجتماعی
بر حسب نوع بیمه: ۱۴۰۱



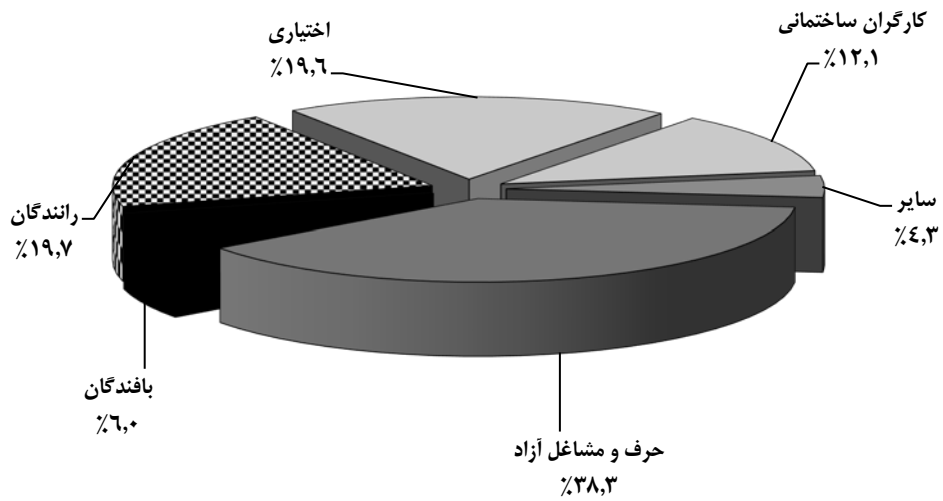
مبنا: جدول ۱۹-۱۶

۲۰-۱۶- بیمه شدگان خاص تحت پوشش اداره کل تامین اجتماعی برحسب نوع بیمه

سال و شهرستان	جمع	حرف و مشاغل آزاد	بافندگان	رانندگان	اختیاری	کارگران ساختمانی	سایر ^(۱)
.....۱۳۸۵	۱۰۳۴۳۲	۴۸۲۶۸	۹۵۳۷	۳۱۶۶۶	۱۳۷۱۹	۰	۲۴۲
.....۱۳۹۰	۲۴۳۴۸۷	۶۱۱۲۸	۳۴۵۷۰	۶۹۸۲۹	۵۴۹۹۲	۲۲۹۶۸	۰
.....۱۳۹۵	۳۵۴۹۹۱	۸۰۵۵۵	۳۹۰۷۵	۸۶۰۹۳	۸۸۲۶۴	۵۶۱۲۵	۴۸۷۹
.....۱۳۹۷	۳۵۸۱۷۰	۸۳۸۷۲	۳۳۵۷۴	۸۳۲۰۸	۹۳۱۴۵	۵۶۱۱۰	۸۲۶۱
.....۱۳۹۸	۳۵۸۹۳۴	۹۴۶۶۲	۳۱۴۰۶	۸۱۰۸۸	۸۵۸۲۳	۵۶۹۱۹	۹۰۳۶
.....۱۳۹۹	۳۶۰۶۷۲	۱۰۳۲۰۲	۲۸۳۵۶	۷۹۵۹۴	۸۲۹۴۱	۵۴۲۷۶	۱۲۳۰۳
.....۱۴۰۰	۳۷۸۹۲۵	۱۲۸۱۹۵	۲۵۶۸۰	۷۷۷۸۰	۸۲۵۹۱	۴۹۷۶۸	۱۴۹۱۱
.....۱۴۰۱	۳۸۱۷۷۰۷	۱۴۸۱۲۹۷	۲۳۳۷۰	۷۶۴۷۸	۷۶۱۱۷	۴۶۹۹۲	۱۶۴۵۳
.....آران و بیدگل	۶۸۵۵	۲۳۴۱	۸۲۰	۸۵۷	۹۸۳	۱۵۲۴	۳۳۰
.....اردستان	۳۷۹۶	۱۴۹۳	۶۰۴	۶۰۲	۳۶۷	۵۳۸	۱۹۲
.....اصفهان	۱۵۸۵۴۴	۶۷۱۱۸	۹۰۰۹	۲۲۱۳۶	۳۹۳۴۰	۱۳۱۲۱	۷۸۲۰
.....برخور	۱۳۶۸۱	۳۷۲۱	۷۵۶	۲۸۱۲	۲۵۲۹	۲۹۴۶	۹۱۷
.....بویین و میاندشت	۰	۰	۰	۰	۰	۰	۰
.....تیران و کرون	۶۹۹۴	۱۲۹۷	۶۴۳	۲۹۶۵	۹۶۸	۸۱۲	۳۰۹
.....جرقویه	۲۵۵۳	۷۶۸	۱۶۷	۹۳۱	۱۶۷	۴۶۲	۵۸
.....چادگان	۱۶۶۶	۱۱۰۷	۱۷۲	۱۳۸	۷۲	۱۳۳	۴۴
.....خمینی شهر	۲۸۳۵۸	۷۸۶۸	۲۲۸۲	۷۶۹۱	۵۵۱۵	۴۱۵۷	۸۴۵
.....خوانسار	۲۲۴۸	۸۴۱	۱۹۲	۴۲۲	۳۴۷	۳۴۶	۱۰۰
.....خور و بیابانک	۱۳۵۳	۵۰۱	۱۰۴	۲۴۴	۹۸	۳۷۳	۳۳
.....دهاقان	۳۰۶۸	۱۲۱۸	۳۶۰	۷۴۵	۳۱۰	۳۷۲	۶۳
.....سمیرم	۳۸۵۱	۱۲۸۹	۴۱۵	۱۲۹۱	۲۵۲	۵۳۱	۷۳
.....شاهین شهر و میمه	۱۲۷۶۶	۵۵۴۱	۳۵۷	۲۳۶۷	۲۵۸۲	۱۲۹۶	۶۲۳
.....شهرضا	۱۷۵۷۴	۸۲۴۱	۳۵۹	۵۱۹۰	۱۵۲۴	۱۹۴۸	۳۱۲
.....فریدن	۴۴۸۴	۱۵۳۸	۱۷۳	۱۱۶۲	۳۷۰	۱۱۵۵	۸۶
.....فریدونشهر	۱۷۳۷	۸۳۳	۱۷۵	۳۷۳	۸۱	۲۳۰	۴۵
.....فلاورجان	۱۹۸۷۱	۵۵۱۴	۱۹۱۱	۴۸۵۴	۳۶۹۴	۳۳۱۱	۵۸۷
.....کاشان	۲۵۲۵۸	۱۰۳۸۳	۱۲۰۰	۴۱۳۰	۴۹۲۴	۳۳۶۲	۱۲۵۹
.....کوهپایه	۱۳۹۸	۴۱۶	۱۸۴	۳۰۰	۱۹۵	۲۵۰	۵۳
.....گلپایگان	۶۷۶۳	۳۱۹۸	۱۱۴	۱۴۰۳	۸۶۴	۹۵۲	۲۳۲
.....لنجان	۱۹۶۴۱	۸۷۳۹	۳۱۷	۵۲۴۰	۳۱۳۰	۱۸۹۲	۳۲۳
.....مبارکه	۱۱۰۶۳	۴۵۴۹	۶۱۸	۲۷۴۴	۱۷۸۱	۱۰۹۴	۲۷۷
.....نایین	۳۸۳۴	۱۱۳۰	۶۶۰	۸۸۶	۴۰۲	۶۲۶	۱۳۰
.....نجف آباد	۲۲۲۹۷	۶۸۱۶	۶۱۵	۴۴۴۷	۵۱۴۳	۳۷۵۹	۱۵۱۷
.....نطنز	۳۳۱۷	۱۱۱۳	۲۵۸	۵۷۲	۲۷۱	۹۸۵	۱۱۸
.....ورزنه	۲۲۴۳	۲۷۸	۴۶۷	۱۰۲۶	۵۳	۳۷۶	۴۳
.....هرند	۲۴۹۴	۴۴۶	۴۳۸	۹۵۰	۱۵۵	۴۴۱	۶۴

(۱) شامل بیمه شدگان صیادان، زنبورداران و کارفرمایان صنفی کم درآمد می باشد.
 ماخذ- اداره کل تأمین اجتماعی استان اصفهان.

۱۶-۷- توزیع بیمه‌شدگان خاص تحت پوشش اداره کل تامین اجتماعی
بر حسب نوع بیمه: ۱۴۰۱



مبنا: جدول ۱۶-۲۰

۱۶-۲۱- تعداد موارد کمک هزینه‌های پرداختی به بیمه‌شدگان تحت پوشش اداره کل تامین اجتماعی

سال	جمع	کمک هزینه ازدواج	گرامت دستمزد ایام بارداری	گرامت نقص عضو
..... ۱۳۸۵	۴۵۹۲۶	۶۶۸۲	۱۷۴۷	...
..... ۱۳۹۰	۱۰۰۵۷۷	۹۰۷۷	۶۳۱۷	۹۱
..... ۱۳۹۵	۱۱۷۲۳۱	۱۰۹۳۸	۱۰۹۰۶	۱۰۴
..... ۱۳۹۷	۱۰۳۸۰۰	۷۴۹۶	۱۰۳۹۰	۹۴
..... ۱۳۹۸	۹۲۸۹۸	۵۶۳۰	۱۱۲۱۰	۷۰
..... ۱۳۹۹	۱۱۲۷۲۲	۵۹۵۱	۱۱۰۳۷	۵۷
..... ۱۴۰۰	۱۷۱۱۰۳	۷۲۹۶	۱۴۵۹۳	۹۵
..... ۱۴۰۱	۱۶۵۲۶۹	۷۴۲۹	۲۲۵۷۳	۷۹

سال	گرامت دستمزد ایام بیماری		هزینه های سفر و اقامت همراه بیمار	هزینه های کفن و دفن	پروتز و اورتز	کمک های نقدی مربوط به سایر موارد
	ناشی از کار	ناشی از موارد دیگر				
..... ۱۳۸۵	۳۲۵۶	۳۴۲۴۱
..... ۱۳۹۰	۳۰۴۲	۴۴۸۲۱	۶۵۶	۳۲۵۲	۳۳۳۲۱	...
..... ۱۳۹۵	۲۷۲۹	۴۲۶۲۴	۴۰۱	۴۰۹۱	۴۵۴۳۸	...
..... ۱۳۹۷	۲۷۸۶	۴۱۶۹۰	۲۴۳	۴۳۲۰	۳۶۷۸۱	...
..... ۱۳۹۸	۲۷۱۰	۴۲۵۷۳	۱۳۸	۲۳۰۹	۲۸۲۵۸	۰
..... ۱۳۹۹	۲۲۱۰	۶۰۵۶۳	۶۵	۵۹۲۷	۲۶۹۱۲	۰
..... ۱۴۰۰	۲۳۶۸	۷۷۶۵۵	۷۳	۶۸۰۱	۶۲۲۲۲	۰
..... ۱۴۰۱	۳۴۰۹	۵۶۲۰۹	۴۶	۵۲۲۹	۷۰۲۹۵	۰

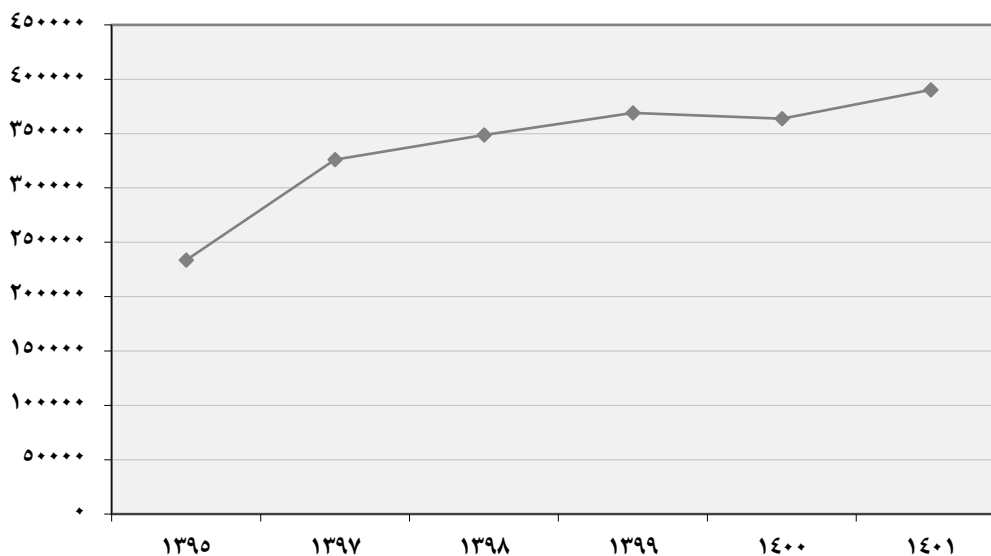
ماخذ- اداره کل تأمین اجتماعی استان اصفهان.

۱۶-۲۲- تعداد مستمری‌بگیران اصلی تحت پوشش اداره کل تامین اجتماعی

بازماندگان مستمری‌بگیر	از کار افتادگان		بازنشستگان	جمع	سال
	ناشی از موارد دیگر	ناشی از کار			
۳۷۸۸۲	۳۱۶۱	۱۶۱۰	۷۲۹۷۰	۱۱۵۶۲۳ ۱۳۸۵
۵۰۳۶۰	۵۳۱۰	۲۰۹۰	۱۰۶۷۵۹	۱۶۴۵۱۹ ۱۳۹۰
۶۷۶۸۶	۷۱۴۱	۲۷۰۵	۱۵۶۰۰۷	۲۳۳۵۳۹ ۱۳۹۵
۱۳۱۳۶۴	۷۹۴۸	۲۸۴۰	۱۸۳۲۲۹	۳۲۵۹۸۱ ۱۳۹۷
۱۳۸۵۷۹	۸۱۷۹	۲۸۷۴	۱۹۹۱۲۰	۳۴۸۷۵۲ ۱۳۹۸
۱۴۷۲۸۵	۸۱۲۴	۲۸۰۹	۲۱۰۷۱۸	۳۶۸۹۳۶ ۱۳۹۹
۱۲۴۲۲۱	۹۹۵۰	۱۲۵۱	۲۲۸۲۶۱	۳۶۳۶۸۳ ۱۴۰۰
۱۳۰۵۳۵	۸۶۲۳	۲۸۷۴	۲۴۸۲۰۹	۳۹۰۲۴۱ ۱۴۰۱

ماخذ- اداره کل تامین اجتماعی استان اصفهان.

۱۶-۸- تعداد مستمری‌بگیران اصلی تحت پوشش اداره کل تامین اجتماعی
در سال‌های ۱۳۹۵-۱۴۰۱



مبنا: جدول ۱۶-۲۲

۱۶-۲۳- تعداد مراکز درمانی ملکی و طرف قرارداد سازمان تامین اجتماعی

مراکز ملکی				سال
دی کلینیک	درمانگاه‌های عمومی و تخصصی	بیمارستان	جمع	
...	۲۵	۴	۲۹ ۱۳۸۵
...	۲۷	۴	۳۱ ۱۳۹۰
...	۲۸	۴	۳۲ ۱۳۹۵
...	۲۹	۴	۳۳ ۱۳۹۷
...	۳۰	۴	۳۴ ۱۳۹۸
...	۳۰	۴	۳۴ ۱۳۹۹
...	۳۰	۴	۳۴ ۱۴۰۰
...	۳۱	۴	۳۵ ۱۴۰۱

مراکز طرف قرارداد					سال
مراکز جامع خدمات سلامت	دی کلینیک	درمانگاه‌های عمومی و پلی کلینیک	بیمارستان ^(۱)	جمع	
۲۸۸	۱۱	۸۸	۶۴	۴۵۱ ۱۳۸۵
۲۵۷	۱۱	۱۵۰	۶۶	۴۸۴ ۱۳۹۰
۲۸۴	۱۱	۱۹۴	۷۲	۵۶۱ ۱۳۹۵
۲۸۳	۱۱	۱۹۵	۷۳	۵۶۲ ۱۳۹۷
۲۹۵	۱۱	۲۰۸	۷۳	۵۸۷ ۱۳۹۸
^(۲) ۲۵	۱۱	۱۹۱	۷۲	۲۹۹ ۱۳۹۹
^(۳) ۲۵	۱۱	۲۰۳	۶۳	۳۰۲ ۱۴۰۰
۲۹	۱۳	۲۱۵	۶۳	۳۲۰ ۱۴۰۱

(۱) آمار شامل بیمارستان‌ها و دی کلینیک‌ها می‌باشد.

(۲) براساس تغییر قلم آماری کلیه خدمات بهداشتی و درمانی در قالب این ۲۵ مرکز می‌باشد.

ماخذ- مدیریت درمان تامین اجتماعی استان اصفهان.

-مدیریت درمان تامین اجتماعی شهرستان کاشان.

۲۴-۱۶- تعداد بیمه‌شدگان تحت پوشش اداره کل بیمه سلامت^(۱)

سال و شهرستان	جمع	کارکنان دولت	ایرانیان	بیمه همگانی سلامت	روستاییان	سایر اقشار
..... ۱۳۸۵	۱۷۴۵۹۳۲	۴۹۹۲۰۰	۰۰۰	۴۵۱۹۴۰	۶۶۸۸۰۳	۱۲۵۹۸۹
..... ۱۳۹۰	۱۴۸۹۲۵۵	۴۵۹۴۸۰	۰۰۰	۱۳۲۶۸۳	۷۶۸۶۳۲	۱۲۸۴۶۰
..... ۱۳۹۵	۱۶۷۷۲۶۹	۳۹۷۳۱۸	۰۰۰	۵۰۲۲۳۳ ^(۲)	۶۶۱۶۵۲	۱۱۶۰۶۶
..... ۱۳۹۷	۱۳۸۹۹۳۲	۳۷۵۸۰۷	۴۱۷۱۹	۳۳۳۰۹۴	۵۳۲۶۲۱	۱۰۶۶۹۱
..... ۱۳۹۸	۱۳۲۵۱۱۳	۳۷۰۱۴۰	۴۳۹۹۰	۲۵۵۷۱۴	۵۳۵۷۰۵	۱۱۹۵۶۴
..... ۱۳۹۹	۱۳۳۴۴۴۴	۳۳۶۲۳۹	۳۱۰۰۸	۳۰۵۶۵۲	۵۲۹۹۵۰	۱۳۱۵۹۵
..... ۱۴۰۰	۱۷۱۵۱۷۵	۳۵۲۲۲۱	۱۷۸۳۴	۶۵۱۵۲۴	۵۲۳۳۰۷	۱۶۹۷۸۹
..... ۱۴۰۱	۱۸۱۶۱۴۳	۳۴۱۶۸۳	۲۴۲۱۴	۷۴۵۳۷۴	۵۳۶۳۸۵	۱۶۸۴۸۷
..... آران و بیدگل	۲۷۹۶۷	۴۲۲۲	۲۶۵	۷۹۵۰	۱۰۷۸۸	۴۷۴۲
..... اردستان	۱۳۱۴۲	۳۳۰۱	۲۵	۱۰۵	۹۰۰۶	۷۰۵
..... اصفهان	۷۹۶۸۵۴	۲۱۴۹۳۹	۱۶۰۴۶	۴۳۹۶۸۰	۴۹۱۳۸	۷۷۰۵۱
..... برخوار	۵۱۲۵۹	۳۲۹۱	۴۱۰	۱۵۵۳۳	۲۸۰۵۷	۳۹۶۸
..... بوئین و میاندشت	۱۵۳۶۴	۱۱	۱۲	۸۳	۱۴۸۱۲	۴۴۶
..... تیران و کرون	۲۳۷۸۲	۲۷۴۳	۶	۲۴	۱۹۶۴۶	۱۳۶۳
..... جرقویه	۲۶۷۳۵	۲۴۵۷	۲۰	۹۱	۲۴۰۷۲	۹۵
..... چادگان	۲۶۶۵۳	۱۶۸۸	۸	۶۹	۲۴۵۰۴	۳۸۴
..... خمینی شهر	۹۷۲۰۴	۱۲۱۸۸	۱۲۱۱	۵۸۵۱۶	۱۲۲۶۵	۱۳۰۲۴
..... خوانسار	۱۳۶۰۹	۱۶۹۳	۱۰۶	۳۴۶۳	۶۷۰۲	۱۶۴۵
..... خور و بیابانک	۵۰۰۰	۱۲۵۸	۳	۳۷	۳۳۹۲	۳۱۰
..... دهقان	۱۸۸۷۲	۱۶۶۷	۳	۱۹	۱۶۴۴۵	۷۳۸
..... سمیرم	۵۰۱۶۱	۳۹۴۷	۱۶۲	۶۶۲۷	۳۵۴۶۶	۳۹۵۹
..... شاهین شهر و میمه	۵۰۷۱۹	۷۷۵۷	۷۱۰	۲۹۶۶۲	۷۶۸۹	۴۹۰۱
..... شهرضا	۵۶۶۹۶	۷۸۱۷	۱۰۳۹	۲۶۹۳۱	۱۴۷۳۴	۶۱۷۵
..... فریدن	۴۱۲۱۴	۴۵۳۱	۲۲	۱۷۱	۳۵۲۷۳	۱۲۱۷
..... فریدونشهر	۲۷۵۴۵	۲۷۱۸	۱۴	۶۰	۲۴۲۱۱	۵۴۲
..... فلاورجان	۹۲۳۲۹	۶۸۲۸	۶۲۲	۲۹۶۵۱	۴۶۴۰۱	۸۸۲۷
..... کاشان	۸۴۲۹۳	۱۶۵۸۴	۱۲۴۸	۴۳۴۵۳	۱۱۸۶۱	۱۱۱۴۷
..... کوهپایه	۶۸۰۳	۱۲۲۶	۱۰	۶۵	۵۴۴۰	۶۲
..... گلپایگان	۳۴۲۰۸	۴۴۳۵	۱۶۵	۱۰۷۳۹	۱۵۲۴۰	۳۶۲۹
..... لنجان	۷۸۰۸۳	۱۲۴۹۹	۳۴۲	۲۰۲۷۳	۳۸۹۲۶	۶۰۴۳
..... مبارکه	۳۴۸۰۵	۴۳۶۰	۱۵۵	۸۴۸۷	۱۸۷۳۴	۳۰۶۹
..... نایین	۷۰۱۲	۲۰۵۷	۳۱	۲۰۴۰	۱۴۷۰	۱۴۱۴
..... نجف‌آباد	۹۱۸۰۷	۱۲۶۳۸	۱۵۱۸	۴۱۳۸۵	۲۳۸۶۸	۱۲۳۹۸
..... نطنز	۱۰۶۸۱	۲۸۹۱	۵۲	۱۳۹	۷۱۳۰	۴۶۹
..... ورزنه	۱۹۸۱۶	۱۰۱۱	۹	۹۷	۱۸۵۹۸	۱۰۱
..... هرد	۱۳۵۳۰	۹۲۶	۰	۲۴	۱۲۵۱۷	۶۳

(۱) از تاریخ ۹۱/۷/۱ سازمان بیمه خدمات درمانی به سازمان بیمه سلامت تغییر نام پیدا کرده است.

(۲) اطلاعات سال ۱۳۹۵ و قبل از آن مربوط به بیمه خویش‌فرمایان و ایرانیان می‌باشد و در بیمه همگانی سلامت همه افراد، اصلی محسوب می‌شوند و افراد تبعی مفهومی ندارد.

ماخذ- اداره کل بیمه سلامت استان اصفهان.

۲۵-۱۶- تعداد اعضا و کارگزاری‌های صندوق بیمه اجتماعی کشاورزان، روستائیان و عشایر

تعداد کارگزاری	مستمری بگیران					بیمه شدگان				جمع کل	سال و شهرستان
	سالمند	بازنشسته پیش از موعد	فوت شده	از کار افتاده	جمع	غیرفعال منفصل ^(۲)	غیرفعال متصل ^(۲)	فعال ^(۱)	جمع		
...	.	.	۵۲	.	۵۲	.	۱۸۷۶	۲۴۷۹۸	۲۶۶۷۴	۲۶۷۲۶ ^(۳) ۱۳۸۵
...	.	.	۸۰۲	۱۱	۸۱۳	۱۴۱۵۳	۴۲۳۴	۳۰۰۷۲	۴۸۴۵۹	۴۹۲۷۲ ^(۳) ۱۳۹۰
...	.	.	۱۷۴۸	۱۲۹	۱۸۷۷	۲۲۸۶۵	۱۱۱۲۰	۳۰۲۹۲	۶۴۲۷۷	۶۶۱۵۴ ^(۳) ۱۳۹۵
۵۳	.	۲۹۲۷	۲۶۲۴	۳۳۱	۵۸۸۲	۲۶۶۰۴	۵۰۳۱	۳۱۸۶۰	۶۳۴۹۵	۶۹۳۷۷ ^(۳) ۱۳۹۷
۵۱	.	۳۲۰۹	۳۰۳۶	۳۷۱	۶۶۱۶	۲۶۶۵۹	۴۳۵۰	۳۴۲۵۸	۶۵۲۶۷	۷۱۸۸۳ ۱۳۹۸
۴۹	۲۸۱	۳۴۲۵	۳۵۴۷	۳۶۳	۷۶۱۶	۲۶۷۶۸	۱۹۹۴	۴۳۲۳۳	۷۱۹۹۵	۷۹۶۱۱ ^(۳) ۱۳۹۹
۶۴	۱۱۳۱	۳۴۰۸	۴۱۰۸	۴۵۱	۹۰۹۸	۲۵۶۷۴	۴۲۵۱	۵۲۹۷۹	۸۲۹۰۴	۹۲۰۰۲ ^(۳) ۱۴۰۰
۷۴	۱۷۸۸	۳۲۷۱	۴۴۶۴	۴۹۴	۱۰۰۱۷	۲۷۲۵۶	۱۱۷۷۴	۶۸۲۸۲	۱۰۷۳۱۲	۱۱۷۳۲۹ ۱۴۰۱
۱	۴۱	۸۹	۱۱۵	۵	۲۵۰	۵۳۱	۱۱۸	۶۰۴	۱۲۵۳	۱۵۰۳ آران و بیدگل
۲	۹۴	۲۷۷	۲۲۶	۱۲	۶۰۹	۶۵۸	۱۶۹	۱۰۵۷	۱۸۸۴	۲۴۹۳ اردستان
۱۷	۲۱۲	۳۵۳	۵۴۴	۶۲	۱۱۷۱	۳۳۷۱	۳۳۵۷	۱۶۴۸۰	۲۳۲۰۸	۲۴۳۷۹ اصفهان
۱	۵۵	۲۳	۱۰۱	۲۵	۲۰۴	۱۱۳۳	۲۲۵	۱۶۸۲	۳۰۴۰	۳۲۴۴ برخوار
۱	۴۰	۸	۵۳	۹	۱۱۰	۶۰۲	۲۶۴	۱۵۴۴	۲۴۱۰	۲۵۲۰ بوبین و میاندشت
۲	۱۴۳	۱۵۰	۲۲۲	۳۲	۵۴۷	۱۷۱۸	۴۵۱	۳۰۱۲	۵۱۸۱	۵۷۲۸ تیران و کرون
۲	۱۳۵	۱۶۰	۲۳۱	۲۷	۵۵۳	۵۵۰	۲۱۲	۲۷۹۳	۳۵۵۵	۴۱۰۸ جرقویه
۲	۳۸	۱۰	۵۰	۱۴	۱۱۲	۴۲۲	۱۸۵	۱۲۷۲	۱۸۷۹	۱۹۹۱ چادگان
۲	۲۷	۵۵	۷۷	۷	۱۶۶	۸۰۳	۴۰۹	۱۲۳۴	۲۴۴۶	۲۶۱۲ خمینی شهر
۱	۲۳	۴۸	۹۹	۱۴	۱۸۴	۳۶۶	۲۳۰	۱۵۲۱	۲۱۱۷	۲۳۰۱ خوانسار
۲	۲۳	۳۶	۴۴	.	۱۰۳	۲۵۸	۳۰	۲۹۷	۵۸۵	۶۸۸ خور و بیابانک
۳	۱۲۳	۲۳۰	۳۲۰	۳۰	۷۰۳	۱۰۲۴	۳۱۵	۲۳۰۹	۳۶۴۸	۴۳۵۱ دهاقان
۶	۴۶	۸۷	۲۱۶	۲۰	۳۶۹	۱۱۷۰	۹۱۲	۵۲۲۱	۷۳۰۳	۷۶۷۲ سمیرم
۳	۵۲	۱۰۱	۱۵۹	۱۲	۳۲۴	۱۱۴۸	۱۱۷۱	۴۳۵۸	۶۶۷۷	۷۰۰۱ شاهین شهر و میمه
۱	۵۱	۲۰۲	۲۴۶	۲۳	۵۲۲	۵۷۶	۱۶۹	۱۳۴۶	۲۰۹۱	۲۶۱۳ شهرضا
۲	۳۲	۳۳	۸۸	۲۲	۱۷۵	۸۱۵	۲۱۶	۲۳۷۰	۳۴۰۱	۳۵۷۶ فریدن
۱	۳۹	۸	۳۹	۱۱	۹۷	۵۸۱	۹۱	۱۲۵۳	۱۹۲۵	۲۰۲۲ فریدونشهر
۳	۹۵	۲۲۵	۲۹۵	۴۹	۶۶۴	۴۱۰۲	۷۶۹	۴۷۵۳	۹۶۲۴	۱۰۲۸۸ فلاورجان
۴	۱۶۲	۴۵۴	۳۳۳	۱۹	۹۶۸	۱۲۰۳	۱۴۵	۱۴۹۹	۲۸۴۷	۳۸۱۵ کاشان
۱	۴	۴۰	۳۸	۱۰	۹۲	۳۹۲	۷۴	۴۳۸	۹۰۴	۹۹۶ کوهپایه
۲	۱۶۵	۱۷۴	۲۰۶	۱۶	۵۶۱	۸۱۰	۲۹۳	۲۰۹۵	۳۱۹۸	۳۷۵۹ گلپایگان
۱	۲۹	۳۹	۷۴	۱۳	۱۵۵	۱۱۳۱	۱۴۸	۱۱۲۸	۲۴۰۷	۲۵۶۲ لنجان
۶	۲۷	۹۲	۱۰۷	۱۵	۲۴۱	۹۱۶	۳۴۶	۱۷۸۲	۳۰۴۴	۳۲۸۵ مبارکه
۱	۲۶	۸۷	۱۰۲	۶	۲۲۱	۳۴۷	۲۱۶	۸۱۶	۱۳۷۹	۱۶۰۰ نایین
۲	۵۹	۵۹	۱۱۲	۵	۲۳۵	۱۰۸۴	۳۰۳	۱۹۸۶	۳۳۷۳	۳۶۰۸ نجف‌آباد
۲	۱۲	۱۱۲	۱۰۰	۵	۲۲۹	۵۸۳	۱۴۱	۱۲۰۵	۱۹۲۹	۲۱۵۸ نطنز
۱	۱۲	.	۵۲	۱۱	۷۵	۶۳۷	۶۸۲	۳۱۲۶	۴۴۴۵	۴۵۲۰ ورزنه
۱	۲۳	۴۷	۷۷	۱۱	۱۵۸	۳۲۵	۹۸	۱۰۷۵	۱۴۹۸	۱۶۵۶ هرند
۱	.	۷۲	۱۳۸	۹	۲۱۹	.	۳۵	۲۶	۶۱	۲۸۰ نامشخص

(۱) بیمه شده‌ای که هنوز تاریخ پایان دوره آخرین پرداخت حق بیمه وی نرسیده است.

(۲) بیمه شده‌ای که تاریخ پایان دوره آخرین پرداخت حق بیمه وی گذشته است که اگر این تاریخ کمتر از یک سال باشد، غیرفعال متصل و بیش از یکسال باشد غیرفعال منفصل نامیده می‌شود.

(۳) با توجه به تعاریف و مفاهیم آماری جدید و ایجاد برش‌های سالانه، آمار فوق نسبت به سالنامه گذشته تغییر کرده است.

(۴) اطلاعات توسط سازمان ذی ربط اصلاح شده است.

ماخذ- صندوق بیمه اجتماعی کشاورزان، روستائیان و عشایر استان اصفهان.

۱۶-۲۶- تعداد حقوق‌بگیران و مشترکان صندوق بازنشستگی

مشترکان (شاغلین کسورپرداز)	حقوق‌بگیران			جمع بر اساس پرونده ^(۲)	جمع بر اساس نفر ^(۱)	سال
	وراث وظیفه بگیر	بازنشستگان و شاغلان فوت شده	بازنشستگان و از کار افتادگان			
۶۷۴۲۱	۱۷۷۳۳	۱۳۴۴۲	۶۳۶۸۳	۱۴۴۵۴۶	۱۴۸۸۳۷	۱۳۹۰
۵۹۰۸۵	۱۸۶۷۹	۱۴۱۰۹	۷۷۷۰۱	۱۵۰۸۹۵	۱۵۵۴۶۵	۱۳۹۵
۵۴۴۷۲	۱۹۷۰۵	۱۵۰۹۶	۸۳۴۴۳	۱۵۳۰۱۱	۱۵۷۶۲۰	۱۳۹۷
۵۲۶۲۷	۲۰۲۳۶	۱۵۶۰۲	۸۵۸۷۶	۱۵۴۱۰۵	۱۵۸۷۳۹	۱۳۹۸
۵۰۰۷۵	۲۱۱۵۹	۱۶۴۱۲	۸۷۰۰۵	۱۵۳۴۹۲	۱۵۸۲۳۹	۱۳۹۹
۴۷۳۳۳	۲۲۱۴۱	۱۷۳۳۳	۹۰۸۲۳	۱۵۵۴۸۹ ^(۳)	۱۶۰۲۹۷ ^(۳)	۱۴۰۰
۴۵۹۷۱	۲۲۷۶۷	۱۷۹۴۲	۹۴۰۹۱	۱۵۸۰۰۴	۱۶۲۸۲۹	۱۴۰۱

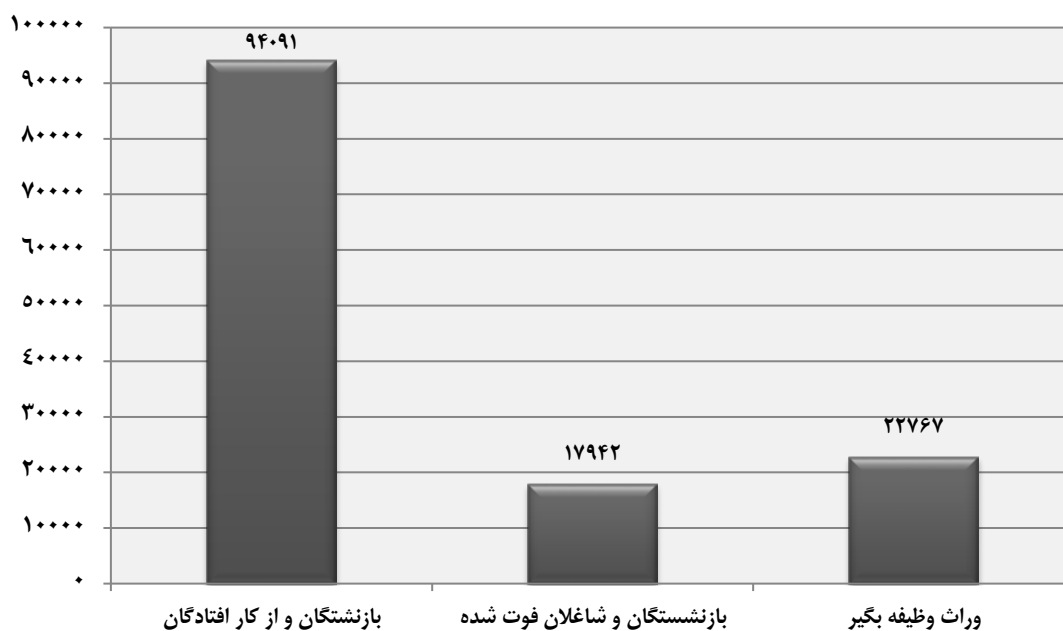
(۱) جمع بر اساس نفر شامل سرجمع ستون‌های بازنشستگان و از کار افتادگان، وراث وظیفه‌بگیر و شاغلین کسور پرداز است.

(۲) جمع بر اساس پرونده شامل سرجمع ستون‌های بازنشستگان و از کار افتادگان، بازنشستگان و شاغلان فوت شده و شاغلین کسور پرداز است.

(۳) اطلاعات توسط سازمان ذی‌ربط تجدیدنظر شده است.

ماخذ- صندوق بازنشستگی استان اصفهان.

۱۶-۹- حقوق‌بگیران صندوق بازنشستگی و نوع آن در پایان سال ۱۴۰۱



مبنا: جدول ۱۶-۲۶

۲۷-۱۶- تعداد حقوق‌بگیران صندوق بازنشستگی بر حسب سال بازنشستگی، نوع آن و جنس در پایان سال

از کار افتادگان			بازنشستگان			جمع کل	سال و شهرستان
زن	مرد	جمع	زن	مرد	جمع		
۲۵۸	۳۷۴	۶۳۲	۲۳۱۷۲	۳۹۸۷۹	۶۳۰۵۱	۷۷۱۲۵ ۱۳۹۰
۴۶۶	۴۹۹	۹۶۵	۲۹۱۹۸	۴۷۵۳۸	۷۶۷۳۶	۹۱۸۱۰ ۱۳۹۵
۵۶۳	۵۱۴	۱۰۷۷	۳۲۵۳۰	۴۹۸۳۶	۸۲۳۶۶	۹۸۵۳۹ ۱۳۹۷
۵۹۱	۵۱۸	۱۱۰۹	۳۳۹۵۳	۵۰۸۱۴	۸۴۷۶۷	۱۰۱۴۷۸ ۱۳۹۸
۶۰۶	۴۹۹	۱۱۰۵	۳۴۸۷۱	۵۱۰۲۹	۸۵۹۰۰	۱۰۳۴۱۷ ۱۳۹۹
۶۳۰	۴۹۴	۱۱۲۴	۳۷۲۳۱	۵۲۴۶۸	۸۹۶۹۹	۱۰۸۱۵۶ ۱۴۰۰
۶۲۸	۴۹۳	۱۱۲۱	۳۹۲۱۵	۵۳۷۵۵	۹۲۹۷۰	۱۱۲۰۳۳ ۱۴۰۱
.	۲	۲	۱	۲۶	۲۷	۴۳ آران و بیدگل
.	.	.	.	۱۰	۱۰	۲۱ اردستان
۶۱۷	۴۸۴	۱۱۰۱	۳۸۸۲۵	۵۲۵۱۳	۹۱۳۳۸	۱۰۹۸۰۶ اصفهان
.	.	.	۱	۱۸	۱۹	۲۸ برخوار
.	.	.	.	۳	۳	۴ بویین و میاندشت
.	.	.	.	۴	۴	۵ تیران و کرون
. جرقویه
.	.	.	.	۴	۴	۴ چادگان
.	۱	۱	.	۳۵	۳۵	۶۰ خمینی شهر
.	.	.	.	۶	۶	۹ خوانسار
.	.	.	.	۴	۴	۸ خور و بیابانک
.	.	.	.	۴	۴	۵ دهاقان
.	.	.	.	۶	۶	۱۰ سمیرم
.	.	.	۳	۲۸	۳۱	۴۷ شاهین شهر و میمه
.	.	.	۱	۴۶	۴۷	۷۹ شهرضا
.	.	.	.	۳	۳	۷ فریدن
.	.	.	.	۶	۶	۱۲ فریدونشهر
.	.	.	.	۱۳	۱۳	۵۲ فلاورجان
۱۱	۵	۱۶	۳۶۷	۸۴۷	۱۲۱۴	۱۵۳۶ کاشان
.	.	.	.	۵	۵	۸ کوهپایه
.	.	.	۲	۲۱	۲۳	۴۰ گلپایگان
.	.	.	۳	۴۰	۴۳	۵۴ لنجان
.	.	.	۱	۲۰	۲۱	۲۸ مبارکه
.	.	.	.	۶	۶	۱۲ نایین
.	۱	۱	۱۰	۷۱	۸۱	۱۳۳ نجف‌آباد
.	.	.	۱	۱۴	۱۵	۲۰ نطنز
. ورزنه
.	.	.	.	۲	۲	۲ هرند

۱۶-۲۷- حقوق‌بگیران صندوق بازنشستگی برحسب سال بازنشستگی، نوع آن و جنس در پایان سال (دنباله)

بازنشستگان فوت شده			شاغلان فوت شده			سال و شهرستان
زن	مرد	جمع	زن	مرد	جمع	
۵۱۶	۹۸۱۲	۱۰۳۲۸	۲۵۱	۲۸۶۳	۳۱۱۴ ۱۳۹۰
۵۴۹	۱۰۲۴۳	۱۰۷۹۲	۲۹۷	۳۰۲۰	۳۳۱۷ ۱۳۹۵
۶۵۶	۱۱۰۹۶	۱۱۷۵۲	۳۰۹	۳۰۳۵	۳۳۴۴ ۱۳۹۷
۶۶۷	۱۱۵۹۳	۱۲۲۶۰	۳۱۶	۳۰۲۶	۳۳۴۲ ۱۳۹۸
۷۲۸	۱۲۳۴۳	۱۳۰۷۱	۳۱۳	۳۰۲۸	۳۳۴۱ ۱۳۹۹
۸۰۶	۱۳۱۵۲	۱۳۹۵۸	۳۲۷	۳۰۴۸	۳۳۷۵ ۱۴۰۰
۱۷۵	۱۳۷۱۷	۱۴۵۹۲	۳۱۷	۳۰۳۳	۳۳۵۰ ۱۴۰۱
.	۱۳	۱۳	.	۱	۱ آران و بیدگل
.	۹	۹	.	۲	۲ اردستان
۸۶۴	۱۳۲۴۷	۱۴۱۱۱	۳۱۱	۲۹۴۵	۳۲۵۶ اصفهان
.	۹	۹ برخوار
.	۱	۱ بویین و میاندشت
.	۱	۱ تیران و کرون
. جرقویه
. چادگان
.	۲۰	۲۰	.	۴	۴ خمینی شهر
.	۳	۳ خوانسار
.	۳	۳	.	۱	۱ خور و بیابانک
.	۱	۱ دهاقان
.	۴	۴ سمیرم
.	۱۳	۱۳	.	۳	۳ شاهین شهر و میمه
.	۳۱	۳۱	.	۱	۱ شهرضا
.	۲	۲	.	۲	۲ فریدن
.	۵	۵	.	۱	۱ فریدونشهر
.	۳۷	۳۷	.	۲	۲ فلاورجان
۱۱	۲۳۶	۲۴۷	۵	۵۴	۵۹ کاشان
.	۲	۲	.	۱	۱ کوهپایه
.	۱۴	۱۴	.	۳	۳ گلپایگان
.	۹	۹	.	۲	۲ لنجان
.	۵	۵	.	۲	۲ مبارکه
.	۶	۶ نایین
.	۴۱	۴۱	۱	۹	۱۰ نجف‌آباد
.	۵	۵ نطنز
. ورزنه
. هرند

ماخذ- صندوق بازنشستگی استان اصفهان.