

فصل ۱۴

بازارهای مالی



مقدمه

بانک‌ها، موسسات اعتباری، شرکت‌های بیمه، صندوق‌های قرض‌الحسنه، سازمان بورس اوراق بهادار، صندوق‌های بازنشتگی و شرکت‌های سرمایه‌گذاری، موسسات مالی استان را تشکیل می‌دهند که در زیر به تاریخچه فعالیت آماری و روش گردآوری اطلاعات آماری آن‌ها اشاره می‌شود.

پول و بانک

جمع‌آوری آمارهای پولی و بانکی کشور با تاسیس بانک ملی ایران در سال ۱۳۰۷ شروع شد و از سال ۱۳۱۴، با تاسیس اداره آمار و بررسی‌های اقتصادی در این بانک گسترش یافت. پس از تشکیل بانک مرکزی ایران در سال ۱۳۳۹، این وظیفه به بانک مذکور واگذار شد. در حال حاضر، بانک مرکزی جمهوری اسلامی ایران با استفاده از گزارش‌هایی که از بانک‌های کشور به طور مرتب دریافت می‌کند، آمارهای پولی و بانکی کشور را جمع‌آوری و منتشر می‌نماید.

بیمه

شرکت سهامی بیمه ایران در سال ۱۳۱۴ تاسیس شد. جمع‌آوری آمارهای مربوط به بیمه، با تشکیل اداره آمار و اطلاعات در شرکت مذکور، از سال ۱۳۳۹ شروع شد. این اداره پس از تغییرات و تحولاتی چند، در سال ۱۳۴۵ تجدید سازمان یافت و با امکانات گسترده‌تری به جمع‌آوری آمارهای بیمه در کشور پرداخت.

در سال ۱۳۵۰، بیمه مرکزی ایران با هدف هدایت و نظارت فعالیت‌های بیمه تاسیس گردید و تهیه و انتشار آمارهای بیمه به اداره آمار این سازمان واگذار شد. در حال حاضر، آمارهای مربوط به بیمه توسط بیمه مرکزی ایران، با استفاده از اسناد و مدارک شرکت‌های مختلف بیمه، جمع‌آوری و منتشر می‌شود.

سایر فعالیت‌های مالی

علاوه بر موارد فوق، فعالیت‌هایی توسط شرکت‌های تعاونی اعتبار، برای تامین نیازهای مالی اعضای این شرکت‌ها انجام می‌شود که آمارهای مربوط به آن، از سال ۱۳۷۰ به صورت ثبتي از وزارت تعاون دریافت و منتشر شده است. به علاوه فعالیت‌هایی توسط صندوق‌های قرض‌الحسنه و سایر موسسات اعتباری انجام می‌شود که اطلاعات آماری آن‌ها، تا کنون به طور جامع جمع‌آوری نشده است.

اطلاعات و آمار مندرج در این فصل، شامل تعداد واحدهای بانکی و موسسات مالی و اعتباری غیربانکی، مانده کل تسهیلات و سپرده‌های ریالی و ارزی، تعداد و مبلغ تراکنش شبکه شاپرک، تعداد و مانده انواع سپرده‌های ریالی و ارزی نزد بانک‌ها، تعداد و مبلغ تسهیلات پرداختی بانک‌ها، تعداد و مبلغ چک‌های مبادله‌ای، وصولی و برگشتی و تعداد دستگاه خودپرداز و مقدار تراکنش آن‌ها، اطلاعات مربوط به حق بیمه تولیدی و خسارت پرداختی و مشخصات شرکت‌های تعاونی اعتبار فعال می‌باشد.

آمار و اطلاعات مربوط به بانک از بانک مرکزی جمهوری اسلامی ایران و اطلاعات مربوط به بیمه از بیمه مرکزی جمهوری اسلامی ایران و مشخصات شرکت‌های اعتبار فعال از اداره کل تعاون، کار و رفاه اجتماعی به روش ثبتي دریافت و در این فصل ارائه شده است.

تعاریف و مفاهیم

عملیات بانکی: عبارت از قبول سپرده، اعطای تسهیلات بانکی، معاملات برات و سفته، معاملات ارزی، عملیات مربوط به اوراق و اسناد بهادار، نقل و انتقال وجوه در داخل کشور و نظایر آن، طبق قانون است.

واحد بانکی: واحد عملیاتی مشتمل بر شعبه، باجه و دفتر نمایندگی که در چارچوب آئین‌نامه‌ها و دستورالعمل‌های مربوط ایجاد شده و می‌تواند تمام یا بخشی از عملیات مجاز بانکی را بر اساس ضوابط داخلی مصوب هیات مدیره انجام دهد.

سیستم بانکی: به مجموعه بانک مرکزی به علاوه بانک‌ها و موسسات مالی اعتباری که مجوز فعالیت خود را مطابق تعریف مندرج در آیین‌نامه نحوه تاسیس و اداره موسسات اعتباری غیردولتی موضوع تصویب نامه هیات وزیران به شماره ۱۳۰۶۷۱/ت/۴۸۴۳۶ هـ مورخ ۱۳۹۳/۱۱/۴ از بانک مرکزی دریافت کرده‌اند، اطلاق می‌شود.

بانک‌های تخصصی: بانکی که علاوه بر وظایف معمول بانکی، عهده‌دار وظایف توسعه‌ای (به‌طور عمده تجهیز منابع مالی نسبتاً ارزان در میان مدت و بلندمدت برای اجرای طرح‌های اقتصادی) است. بانک‌های توسعه‌ای یا تخصصی عامل انتقال دهنده سیاست‌های

جعاله: التزام شخص (جاعل یا کارفرما)، به ادای مبلغ یا اجرت معلوم (جعل) در مقابل انجام عملی معین، طبق قرارداد است. طرفی که عمل را انجام می‌دهد، "عامل" یا پیمانکار نامیده می‌شود.

معاملات سلف: منظور از معاملات سلف، پیش‌خرید نقدی محصولات تولیدی به قیمت معین با توجه به ضوابط شرعی است.

قرض الحسنه: عقدی که به موجب آن یکی از طرفین (قرض‌دهنده) مقدار معینی از مال خود را به طرف دیگر (قرض‌گیرنده) تملیک می‌کند که قرض‌گیرنده مثل و یا در صورت عدم امکان، قیمت آن را به قرض‌دهنده رد کند.

سپرده‌های قرض الحسنه پس‌انداز: به سپرده‌هایی اطلاق می‌شود که سودی به آنها تعلق نمی‌گیرد، ولی طبق قانون، بانک‌ها می‌توانند به منظور جذب و تجهیز این گونه سپرده‌ها، به قید قرعه جوایز ثابت نقدی و یا جنسی به سپرده‌گذاران اعطا کنند.

سپرده‌های سرمایه‌گذاری مدت‌دار: به سپرده‌هایی اطلاق می‌شود که بانک‌ها به صورت سپرده‌های سرمایه‌گذاری کوتاه‌مدت یا بلندمدت، از مردم قبول می‌کنند. بانک‌ها در مورد سپرده‌های سرمایه‌گذاری مدت‌دار، فقط به عنوان وکیل سپرده‌گذار عمل می‌کنند و منافع حاصل از این سپرده‌ها، طبق عقود اسلامی مورد استفاده قرار می‌گیرد. منافع براساس عقد قراردادی بین سپرده‌گذار و بانک، تقسیم می‌شود.

مانده در پایان سال: مانده متغیرهای ذخیره‌ای در پایان آخرین روز کاری سال است.

تراکنش: یک جریان اقتصادی از طریق اقدام متقابل بین واحدهای نهادی با توافق دوجانبه است یا اقدامی در درون یک واحد نهادی است که به دلیل دارا بودن دو نقش متفاوت، مانند یک تراکنش برخورد می‌شود (مانند تشکیل سرمایه بحساب خود).

سپرده ارزی: بانک مرکزی سپرده‌ای که بر حسب پول کشوری به جز کشور محل اقامت سپرده‌گذار، است.

سپرده‌های قانونی: نسبتی از بدهی‌های ایجاد شده و به‌طور خاص سپرده‌های اشخاص نزد بانک‌ها، که طبق قانون پولی و بانکی کشور در بانک مرکزی نگاه‌داری می‌شود. نسبت سپرده قانونی نزد بانک مرکزی ممکن است برحسب ترکیب و نوع فعالیت بانک‌ها متفاوت باشد ولی در هر حال این نسبت بین ۱۰ و ۳۰ درصد است.

تسهیلات اعطایی بانک‌ها: فراهم کردن منابع مالی مورد نیاز متقاضیان در چارچوب عقود اسلامی است.

اقتصادی دولت به بخش‌های مربوط بوده و با برنامه‌ریزی‌های صحیح، منابع مالی جمع‌آوری شده را در بخش‌های مختلف اقتصادی توزیع می‌کنند.

بانک‌های تجاری: بانکی که عملیات معمول بانکداری یعنی واسطه‌گری وجوه در قالب دریافت سپرده و اعطای تسهیلات، ایجاد تعهدات و ارایه خدمات بانکی به آحاد جامعه را بر عهده دارد.

بخش دولتی: به دولت، شرکت‌ها و موسسات دولتی و شهرداری‌ها اطلاق می‌شود.

بخش غیر دولتی: شامل بخش خصوصی، نهادهای انقلاب اسلامی و بعضی از شرکت‌های تحت پوشش وزارتخانه‌ها است.

تسهیلات اعطایی به بخش دولتی: تسهیلاتی است که سیستم بانکی در اختیار دولت، شرکت‌ها، موسسات دولتی و شهرداری‌ها قرار می‌دهد. این تسهیلات می‌تواند به صورت خرید اوراق بهادار دولتی (اسناد خزانه و اوراق قرضه) یا اعتبارات مستقیم باشد.

تسهیلات اعطایی به بخش غیردولتی: تسهیلاتی است که بانک‌ها از طریق قراردادهای مختلف اسلامی، به موجب قانون عملیات بانکی بدون ربا و آیین‌نامه‌های مصوب، از ابتدای سال ۱۳۶۳ به بخش غیردولتی اعطا می‌کنند. این قراردادها عبارتند از: مشارکت حقوقی، مشارکت مدنی، فروش اقساطی، سرمایه‌گذاری مستقیم، مضاربه، مزارعه، مساقات، جعاله، معاملات سلف، اجاره به شرط تملیک، قرض الحسنه و خرید دین.

سرمایه‌گذاری مستقیم بانک: عبارت از تامین سرمایه لازم برای اجرای طرح‌های تولیدی و طرح‌های عمرانی انتفاعی توسط بانک‌ها، بدون مشارکت اشخاص حقیقی یا حقوقی غیر بانکی است.

مضاربه: قراردادی است که به موجب آن یکی از طرفین (مالک)، عهده‌دار تامین سرمایه (نقدی) می‌شود، با قید این‌که طرف دیگر (عامل)، با سرمایه مذکور تجارت کند و در سود حاصله، هر دو طرف شریک باشند.

مزارعه: قراردادی است که به موجب آن یکی از طرفین (زارع)، زمین مشخصی را برای مدت معینی، به شخص دیگر (عامل) بدهد تا در زمین مذکور زراعت کند و حاصل بین زارع و عامل تقسیم شود.

مساقات: معامله‌ای است که بین صاحب درخت و امثال آن با عامل در مقابل حصه مشاع معین از ثمره واقع می‌شود. ثمره، اعم از میوه، برگ، گل و غیر آن است.

بیمه باربری: بیمه‌گر در چارچوب مقررات مصوب شورای عالی بیمه تعهد می‌کند که خسارت‌های وارد شده به اموال بیمه را در هنگام بارگیری، حمل و تخلیه جبران نماید.

بیمه حوادث: بیمه‌گر در چارچوب مقررات مصوب شورای عالی بیمه تعهد می‌کند که غرامت جانی ناشی از حادثه (فوت، نقص عضو و از کار افتادگی) را به بیمه‌شده یا ذینفع بیمه‌نامه پرداخت نماید. در این نوع بیمه با توافق و دریافت حق بیمه اضافی، هزینه پزشکی و غرامت روزانه نیز تحت پوشش قرار می‌گیرد.

بیمه بدنه اتومبیل: بیمه‌گر در چارچوب مصوب شورای عالی بیمه تعهد می‌کند که خسارت‌های وارده به وسیله نقلیه بیمه‌شده ناشی از حوادث مختلف از قبیل سرقت، آتش‌سوزی، انفجار، تصادف، سقوط، واژگونی و به طور کلی برخورد اتومبیل به هر جسم ثابت یا متحرک و یا برخورد جسم دیگری با اتومبیل بیمه شده را جبران کند.

بیمه شخص ثالث: بیمه‌گر در چارچوب مصوب شورای عالی بیمه تعهد می‌کند که چنانچه دارنده وسیله نقلیه بیمه‌شده به علت وقوع حوادث رانندگی، مسئول جبران خسارت‌های مالی یا جانی وارده به اشخاص ثالث شناخته شود این خسارت‌ها را براساس شرایط بیمه‌نامه تا سقف تعهد مندرج در بیمه‌نامه پرداخت نماید.

بیمه درمان: بیمه‌گر در چارچوب مصوب شورای عالی بیمه تعهد می‌کند که هزینه معالجات پزشکی بیمه‌شدگان را تا مقدار مندرج در بیمه‌نامه پرداخت نماید. این بیمه برای داخل کشور به صورت گروهی و خانوادگی صادر می‌شود.

بیمه کشتی: بیمه‌گر در چارچوب شرایط بیمه‌نامه متعهد می‌شود که خسارت وارده به بدنه و تجهیزات کشتی یا از بین رفتن آن بر اثر وقوع حوادثی مانند: تصادف، آتش‌سوزی، غرق شدن و به گل نشستن، همچنین هزینه‌های نجات و سهم مالک کشتی از زیان‌های همگانی را در حدودی که در بیمه‌نامه مشخص شده است پرداخت نماید.

بیمه هواپیما: بیمه‌گر در چارچوب شرایط بیمه‌نامه هواپیما متعهد می‌شود که خسارت وارده به بدنه هواپیما یا از بین رفتن آن بر اثر حوادثی مانند سقوط، تصادم، آتش‌سوزی و دزدی هوایی را در حدودی که در بیمه‌نامه مشخص می‌شود، پرداخت نماید.

بیمه مهندسی: بیمه‌گر در چارچوب شرایط بیمه‌نامه مهندسی تعهد می‌کند که خسارت‌ها یا زیان‌های ناشی از طراحی، ساخت، نصب و نگهداری سازه‌ها و ماشین‌آلات را که ناشی از مسئولیت مهندسان

چک‌های مبادله‌ای: در چک‌های عادی، به مجموع چک‌های وصولی و برگشتی بین بانکی و در چک‌های رمزار، به مجموع چک‌های وصولی و عودتی بین بانکی بر اساس سامانه چکاوک اطلاق می‌شود.

بیمه: عقدی است که به موجب آن، یک طرف تعهد می‌کند در ازای پرداخت وجه از طرف دیگر، در صورت وقوع یا بروز حادثه، خسارت وارده بر وی را جبران نماید یا وجه معینی را بپردازد. متعهد را بیمه‌گر، طرف تعهد را بیمه‌گذار، وجهی را که بیمه‌گذار می‌پردازد، حق بیمه و آنچه را که بیمه می‌شود موضوع بیمه می‌نامند.

حق بیمه عایدشده: عبارت از تفاضل ذخایر حق بیمه ابتدا و انتهای دوره با حق بیمه‌های همان دوره است.

حق بیمه تولیدی: مبالغ حق بیمه بیمه‌نامه‌هایی که طی دوره مورد بررسی توسط موسسات بیمه صادر شده‌اند. این مبالغ در بیمه‌های غیرزندگی بر مبنای حق بیمه صادره و در بیمه‌های زندگی بر مبنای حق بیمه‌های وصولی (دریافتی) لحاظ می‌شود.

خسارت واقع شده: عبارت است از تفاضل ذخایر خسارت معوق ابتدا و انتهای دوره با خسارت‌های پرداختی همان دوره.

خسارت پرداختی: وجهی است که بیمه‌گر بعد از وقوع حادثه موضوع بیمه، جهت جبران خسارت به بیمه‌گذار پرداخت می‌کند.

ضریب خسارت: نسبت خسارت واقع شده به حق بیمه عاید شده است. (خسارت معوق و ذخیره حق بیمه در محاسبه آن لحاظ شده است).

بیمه اتکایی: قراردادی است که براساس آن، یک شرکت بیمه (واگذارنده) تمام یا بخشی از تعهدات خود را در قبال پرداخت حق بیمه، به شرکت بیمه پذیرنده (بیمه‌گر اتکایی) واگذار و بیمه‌گر اتکایی در صورت تحقق خطر، سهم خود را از خسارت پرداخت می‌نماید.

بیمه آتش‌سوزی: بیمه‌گر در چارچوب مقررات مصوب شورای عالی بیمه تعهد می‌کند که خسارت‌های وارد شده به اموال بیمه شده به علت وقوع آتش‌سوزی، انفجار و صاعقه را جبران کند. در این نوع بیمه‌نامه می‌توان خطرهای دیگری مثل زمین لرزه، سیل، طوفان، نشت آب، ترکیدگی لوله، شکست شیشه، سرقت با شکست حرز و سقوط هواپیما بر روی اموال و اماکن را نیز با پرداخت حق بیمه اضافی تحت پوشش قرار داد.

بیمه زندگی (عمر): نوعی بیمه است که در آن بیمه‌گر متعهد می‌شود، مبلغ معینی (به صورت سرمایه و یا مستمری)، به بیمه‌گذار و یا اشخاص ثالثی که او تعیین کرده است، پرداخت کند.

سایر انواع بیمه: شامل اکتشاف و استخراج نفت، بهداشت، صداقت و امانت، عدم‌النفع، وام و اعتبار و بیمه اموال در مقابل سرقت می‌باشد.

شرکت‌های تعاونی اعتبار: شرکت‌هایی هستند که تامین نیازهای مالی اعضای تحت پوشش، در قالب پرداخت انواع وام را برعهده دارند و شامل شرکت‌های تعاونی اعتبار کارمندی، کارگری و اعتبار آزاد (سایر) می‌باشند.

گزیده اطلاعات

در سال ۱۴۰۱، تعداد واحدهای بانکی منتخب استان برابر ۱۱۱۶ بانک و موسسات مالی و اعتباری غیربانکی برابر ۱۳ موسسه بوده است. مانده کل سپرده‌ها در پایان سال ۱۴۰۱ برابر ۳۹۲۷۴۴۲۷ میلیارد ریال بوده است همچنین مانده تسهیلات در این سال برابر ۲۴۲۹۴۳۱۲ میلیارد ریال بوده است.

در سال ۱۴۰۱ تعداد چک‌های مبادله‌ای برابر ۸۷۹۲۰، چک‌های وصولی ۸۰۲۸۸ و چک‌های برگشتی برابر ۷۶۹۲ (صدفقره) می‌باشد.

در سال ۱۴۰۱ مبلغ ۱۰۳۹۲۱ میلیارد ریال حق بیمه تولیدی توسط شرکت‌های بیمه استان عاید شده که نسبت به سال ۱۴۰۰، ۵۸/۱ درصد رشد داشته است. همچنین در این سال نسبت خسارت پرداختی توسط شرکت‌های بیمه استان برابر ۶۳۸۶۸ میلیارد ریال می‌باشد. که نسبت به سال ۱۴۰۰، ۶۵/۰ درصد افزایش داشته است.

در سال ۱۴۰۱ تعداد ۳۸ شرکت تعاونی اعتبار فعال با ۱۹۷۰۲ عضو در استان فعال بوده‌اند.

مربوط است براساس شرایط بیمه‌نامه جبران کند. در این نوع بیمه، زیان‌های ناشی از خرابی ماشین‌آلات هم تحت پوشش بیمه قرار می‌گیرد.

بیمه پول: بیمه‌گر در چارچوب شرایط بیمه‌نامه تعهد می‌کند، زیان‌هایی که بر اثر بروز سرقت (مسلحانه) و حادثه (آتش‌سوزی، انفجار، سیل و ...) به پول موجود در صندوق (بانک‌ها، موسسات مالی و ...) یا در حال جابجایی وارد می‌شود، جبران کند. به طور کلی بیمه پول به دو رشته پول در گردش و پول در صندوق تقسیم می‌شود.

بیمه مسئولیت مدنی: بیمه‌گر در چارچوب شرایط بیمه‌نامه مسئولیت مدنی تعهد می‌کند، خسارت‌هایی را که بیمه‌گذار به طور غیرعمدی به اشخاص ثالث وارد می‌کند و مسوول جبران آن‌ها شناخته می‌شود، پرداخت نماید. بیمه مسئولیت حرفه‌ای (پزشکان، پیراپزشکان، وکلا و ...)، بیمه مسئولیت متصدیان حمل و نقل، بیمه مسئولیت کارفرما در قبال کارکنان، بیمه مسئولیت سازندگان ابنیه و بیمه مسئولیت عمومی و اماکن تفریحی (هتل، سینما، استخر، پارک و ...) از انواع این رشته بیمه است.

بیمه اعتبار: بیمه اعتبار به دو بخش اعتبار داخلی و صادرات کالا تقسیم می‌شود. براساس مقررات مصوب شورای عالی بیمه منظور از اعتبار داخلی، ظرفیت بدهی یک مشتری است که از طرف بنگاه‌های اقتصادی، در قبال ارائه کالا و خدمات، یا بانک‌ها و موسسات مالی و اعتباری که مجوز بانک مرکزی را دارند و به صورت تسهیلات مالی در اختیار مشتریان قرار می‌گیرند. طبق مقررات، قراردادهای بیمه اعتبار داخلی به صورت گروهی و فقط به اشخاص حقوقی مشروط بر اینکه فعالیت‌های اقتصادی آن‌ها متضمن ریسک عدم بازپرداخت مطالبات ناشی از اعتبارات اعطایی آن‌ها باشد، منعقد می‌شود. تامین مطالبات بیمه‌گذار یا ذی‌نفع در رابطه با فروش کالاهای صادراتی در قالب قراردادهای گشایش اعتبار اسناد (L/C)^۱ و واگذاری اسناد در مقابل پرداخت (D/P)^۲ و واگذاری اسناد در مقابل تضمین (D/A)^۳ موضوع بیمه اعتبار صادرات می‌باشد.

^۱ L/C: Letter of credit.

^۲ D/P: Document against payment.

^۳ D/A: Document against Acceptance.

۱۴-۱- تعداد شعب بانکی در پایان سال

سپه	رفاه کارگران	توسعه صادرات	توسعه تعاون	تجارت	پست بانک	جمع	سال و شهرستان
۱۴۹	۸۵	۱	×	۱۴۶	۲۳	۱۲۳۱۱۳۸۵
۱۶۱	۸۴	۱	۲۸	۱۵۲	۲۵	۱۲۹۱۱۳۹۰
۱۵۲	۸۳	۱	۲۸	۱۱۲	۲۶	۱۱۹۸۱۳۹۵
۱۳۷	۸۲	۱	۲۸	۹۴	۲۲	۱۱۱۳۱۳۹۷
۱۲۳	۸۲	۱	۲۸	۹۲	۲۲	۱۰۷۲۱۳۹۸
۱۲۲	۸۲	۱	۲۸	۹۲	۲۱	۱۰۱۹۱۳۹۹
^(۱) ۲۵۰	۸۱	۲	۲۸	۹۲	۲۱	۱۱۳۲۱۴۰۰
۲۴۲	۸۳	۲	۲۸	۹۳	۲۶	۱۱۱۶ ۱۴۰۱
۴	۲	۰	۱	۲	۱	۱۹ آران و بیدگل
۵	۱	۰	۱	۱	۱	۲۲ اردستان
۱۳۶	۴۲	۱	۶	۴۹	۶	۵۴۷ اصفهان
۲	۲	۰	۱	۰	۰	۱۷ برخوار
۱	۰	۰	۰	۰	۰	۱ بوبین و میاندشت
۳	۱	۰	۱	۱	۱	۱۳ تیران و کرون
۰	۰	۰	۰	۰	۰	۰۰۰ جرقویه
۱	۱	۰	۱	۰	۱	۸ چادگان
۱۱	۴	۰	۱	۳	۱	۴۳ خمینی شهر
۲	۱	۰	۱	۱	۱	۱۴ خوانسار
۰	۰	۰	۰	۰	۰	۲ خور و بیابانک
۱	۱	۰	۱	۰	۰	۸ دهاقان
۲	۱	۰	۱	۰	۱	۱۳ سمیرم
۹	۴	۰	۱	۷	۱	۵۰ شاهین شهر و میمه
۱۰	۱	۰	۱	۲	۱	۳۵ شهرضا
۲	۱	۰	۱	۱	۱	۱۶ فریدن
۱	۱	۰	۰	۰	۱	۹ فریدونشهر
۷	۲	۰	۱	۲	۱	۳۷ فلاورجان
۱۲	۵	۱	۲	۱۲	۱	۷۶ کاشان
۰۰۰	۰۰۰	۰	۰	۰	۰	۰۰۰ کوهپایه
۴	۲	۰	۱	۱	۱	۲۱ گلپایگان
۹	۳	۰	۱	۴	۲	۴۸ لنجان
۶	۲	۰	۱	۱	۱	۳۵ مبارکه
۳	۱	۰	۱	۱	۱	۱۷ نایین
۸	۳	۰	۲	۴	۱	۴۴ نجف آباد
۳	۲	۰	۱	۱	۱	۲۱ نطنز
۰۰۰	۰	۰	۰	۰	۰	۰۰۰ ورزنه
۰۰۰	۰۰۰	۰	۰	۰	۰	۰۰۰ هرند

۱۴-۱- تعداد شعب بانکی در پایان سال (دنباله)

سال و شهرستان	صادرات	صنعت و معدن	کشاورزی	مسکن	ملت	ملی
.....۱۳۸۵	۲۴۶	۱	۱۳۹	۷۳	۱۴۵	۲۲۳
.....۱۳۹۰	۲۳۱	۴	۱۴۳	۸۳	۱۴۰	۲۳۹
.....۱۳۹۵	۲۱۷	۳	۱۴۲	۸۳	۱۲۵	۲۲۶
.....۱۳۹۷	۱۹۵	۳	۱۲۸	۸۵	۱۱۹	۲۱۹
.....۱۳۹۸	۱۹۵	۳	۱۲۲	۸۰	۱۱۹	۲۰۵
.....۱۳۹۹	۱۶۸	۳	۱۱۸	۸۰	۱۱۴	۱۹۰
.....۱۴۰۰	۱۶۴	۳	۱۲۱	۸۰	۱۱۱	۱۷۹
.....۱۴۰۱	۱۶۳	۴	۱۱۳	۸۰	۱۰۲	۱۸۰
.....آران و بیدگل	۱	۰	۴	۱	۱	۲
.....اردستان	۴	۰	۴	۲	۱	۲
.....اصفهان	۸۶	۲	۳۸	۴۰	۶۰	۸۱
.....برخوار	۲	۰	۱	۱	۴	۴
.....بویین و میاندشت	۰	۰	۰	۰	۰	۰
.....تیران و کرون	۱	۰	۱	۱	۱	۲
.....جرقویه	۰	۰	۰	۰	۰	۰
.....چادگان	۰	۰	۲	۰	۰	۲
.....خمینی شهر	۶	۰	۲	۲	۵	۸
.....خوانسار	۱	۰	۳	۱	۱	۲
.....خور و بیابانک	۰	۰	۰	۰	۱	۱
.....دهاقان	۱	۰	۱	۱	۱	۱
.....سمیرم	۱	۰	۴	۱	۱	۱
.....شاهین شهر و میمه	۹	۰	۳	۷	۲	۷
.....شهرضا	۳	۰	۵	۲	۴	۶
.....فریدن	۱	۰	۵	۱	۱	۲
.....فریدونشهر	۰	۰	۳	۱	۱	۱
.....فلاورجان	۶	۰	۷	۱	۴	۶
.....کاشان	۱۰	۱	۵	۷	۵	۱۵
.....کوهپایه	۰	۰	۰	۰	۰	۰
.....گلبایگان	۲	۱	۴	۱	۱	۳
.....لنجان	۱۰	۰	۳	۳	۴	۹
.....مبارکه	۶	۰	۷	۲	۰	۹
.....نایین	۲	۰	۴	۱	۱	۲
.....نجف‌آباد	۸	۰	۲	۲	۲	۱۲
.....نطنز	۳	۰	۵	۲	۱	۲
.....ورزنه	۰	۰	۰	۰	۰	۰
.....هرند	۰	۰	۰	۰	۰	۰

(۱) علت افزایش آمار نسبت به سال گذشته ادغام بانک‌های انصار، حکمت، قوامین، مهراققتصاد و موسسه مالی کوثر می‌باشد.
 ماخذ- بانک مرکزی جمهوری اسلامی ایران.

۱۴-۲- تعداد مؤسسات اعتباری غیربانکی در پایان سال

نور	ملل	جمع	سال و شهرستان
... ۱۳۸۵
... ۱۳۹۰
۵	۷	۱۲ ۱۳۹۵
۵	۸	۱۳ ۱۳۹۷
۵	۸	۱۳ ۱۳۹۸
۵	۸	۱۳ ۱۳۹۹
۵	۸	۱۳ ۱۴۰۰
۵	۸	۱۳ ۱۴۰۱
. آران و بیدگل
. اردستان
۵	۷	۱۲ اصفهان
. برخوار
. بویین و میاندشت
. تیران و کرون
. جرقویه
. چادگان
. خمینی شهر
. خوانسار
. خور و بیابانک
. دهاقان
. سمیرم
. شاهین شهر و میمه
. شهرضا
. فریدن
. فریدونشهر
. فلاورجان
.	۱	۱ کاشان
. کوهپایه
. گلیایگان
. لنجان
. مبارکه
. نایین
. نجف آباد
. نطنز
. ورزنه
. هرند

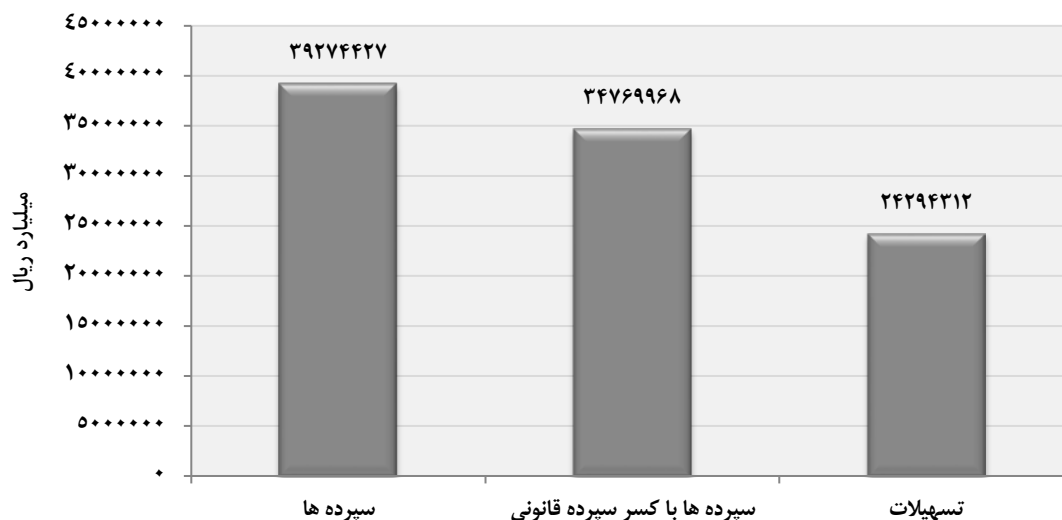
ماخذ - بانک مرکزی جمهوری اسلامی ایران.

۱۴-۳- مانده کل تسهیلات و سپرده های ریالی و ارزی بانک ها و موسسات اعتباری (میلیارد ریال)

سال و ماه	سپرده ها	سپرده ها با کسر سپرده قانونی	تسهیلات
..... ۱۳۸۵
..... ۱۳۹۰	۲۴۰۷۸۰۷	۲۱۱۳۱۸۶	۲۰۶۷۰۶۷
..... ۱۳۹۵	۷۵۱۱۹۳۹	۶۶۸۷۳۸۴	۵۲۰۲۸۴۹
..... ۱۳۹۷	۱۱۷۴۰۱۲۰	۱۰۴۰۳۲۴۷	۶۳۵۷۲۵۳
..... ۱۳۹۸	۱۵۰۱۹۸۰۵	۱۳۲۹۸۱۸۹	۷۳۷۶۱۵۰
..... ۱۳۹۹	۲۰۸۱۰۰۳۳	۱۸۵۹۶۵۶۹	۱۰۸۲۸۵۷۱
..... ۱۴۰۰	۲۹۹۳۱۸۷۲	۲۶۵۲۱۱۵۷	۱۵۷۳۸۲۹۶
..... ۱۴۰۱	۳۹۲۷۴۴۲۷	۳۴۷۶۹۹۶۸	۲۴۲۹۴۳۱۲
..... فروردین	۲۸۲۷۱۳۰	۲۵۰۷۴۷۳	۱۶۴۰۰۶۵
..... اردیبهشت	۲۹۰۵۳۶۰	۲۵۷۱۲۵۶	۱۷۱۶۹۴۲
..... خرداد	۲۹۹۳۴۴۷	۲۶۴۹۳۰۷	۱۷۹۲۲۰۲
..... تیر	۳۱۰۸۷۸۶	۲۷۵۰۸۰۲	۱۸۱۶۷۳۶
..... مرداد	۳۲۱۰۶۳۹	۲۸۴۰۷۶۱	۱۹۰۷۷۰۳
..... شهریور	۳۳۲۵۹۱۱	۲۹۴۲۵۴۷	۲۰۰۲۴۲۶
..... مهر	۳۳۳۲۲۳۴	۲۹۴۷۷۸۷	۲۰۴۲۳۸۱
..... آبان	۳۴۱۰۸۸۸	۳۰۱۷۴۸۹	۲۱۴۵۴۶۲
..... آذر	۳۴۴۲۲۶۴	۳۰۴۵۶۲۶	۲۲۲۳۶۱۱
..... دی	۳۴۹۶۴۴۳	۳۰۹۴۶۴۷	۲۲۸۰۳۰۵
..... بهمن	۳۵۰۲۱۰۳	۳۰۹۹۵۳۱	۲۳۲۰۰۲۲
..... اسفند	۳۷۱۹۲۲۲	۳۳۰۲۷۴۲	۲۴۰۶۴۵۷

ماخذ- بانک مرکزی جمهوری اسلامی ایران.

۱۴-۱- مانده کل تسهیلات و سپرده های ریالی و ارزی در پایان سال ۱۴۰۱



مبنا: جدول ۱۴-۳

۱۴-۴- تعداد و مبلغ تراکنش‌های شبکه شاپرک

(میلیون ریال)

موبایل		اینترنت		پایانه فروش		سال و ماه
مبلغ	تعداد	مبلغ	تعداد	مبلغ	تعداد	
۳۳۵۵۲۳	۹۷۵۹۱۷	۲۷۷۶۲۹۹۳	۵۷۱۸۴۸۱	۱۰۲۴۲۶۶۶۱۱	۱۰۹۴۱۴۸۲۶۷ ۱۳۹۶
۴۳۹۴۸	۱۰۹۷۶۱	۵۲۱۵۱۴۵۰	۷۵۶۵۶۰۷	۱۵۰۳۶۱۷۴۸۳	۱۴۰۳۳۳۴۰۴۴ ۱۳۹۷
۳۱۰۲۳	۵۷۷۱۶	۵۴۰۵۹۴۸۵	۸۴۷۲۹۶۹	۱۸۴۰۹۸۴۲۹۳	۱۶۸۴۸۹۷۱۷۶ ۱۳۹۸
۵۵۹۲	۳۰۳۲۵	۷۷۳۷۲۶۶۲	۷۶۷۲۷۱۵	۲۸۹۵۶۰۳۸۹۵	۲۰۱۴۷۱۸۴۴۷ ۱۳۹۹
۳۰۶۶	۱۳۱۴۷	۱۰۰۷۱۰۷۴۷	۱۱۵۸۴۰۲۷	۳۹۶۳۶۱۷۶۶۹	۲۳۰۴۹۰۵۹۷۳ ۱۴۰۰
۳۴۸۸	۱۳۰۹۵	۱۶۰۹۸۴۷۳۳	۱۴۸۶۲۸۱۵	۴۹۷۵۷۴۰۲۰۰	۲۵۸۱۸۱۷۴۳۳ ۱۴۰۱
۱۱۱۷	۳۴۵۸	۱۰۴۱۰۷۱۲	۹۹۷۵۱۹	۲۸۸۵۸۸۵۱۴	۱۸۶۴۸۸۳۱۳ فروردین
۱۴۷۷	۳۸۸۹	۱۱۷۸۲۳۹۹	۱۲۵۹۱۰۸	۳۶۰۳۶۴۷۵۳	۲۱۰۳۳۱۷۲۶ اردیبهشت
۹۰	۶۲۴	۱۳۵۶۰۳۵۸	۱۳۸۵۹۵۲	۴۰۱۵۴۰۹۵۹	۲۱۹۷۵۰۷۹۴ خرداد
۱۳۲	۷۴۲	۱۳۱۷۹۲۱۵	۱۲۱۹۷۳۲	۳۷۶۷۶۵۸۷۳	۲۲۱۹۹۹۶۹۵ تیر
۱۰۸	۷۸۰	۱۳۲۸۵۲۵۷	۱۱۵۵۴۱۰	۳۷۲۶۸۳۲۴۳	۲۱۷۲۷۹۰۲۵ مرداد
۱۲۴	۷۹۲	۱۳۹۱۶۵۷۳	۱۱۵۰۳۵۶	۳۸۵۱۹۱۳۶۶	۲۲۲۳۸۲۰۲۰ شهریور
۱۱۵	۷۴۹	۱۱۵۷۲۳۷۷	۱۱۶۴۶۴۱	۳۷۲۸۸۸۰۱۲	۲۱۵۳۰۳۷۰۱ مهر
۸۵	۵۶۷	۱۱۹۹۱۱۲۵	۱۲۵۷۲۳۴	۴۰۵۶۲۵۰۴۱	۲۱۴۲۱۵۳۳۱ آبان
۹۱	۵۶۳	۱۳۸۳۳۲۱۳	۱۳۶۴۱۴۶	۴۴۹۱۵۰۳۵۷	۲۱۵۶۱۱۸۱۷ آذر
۱۱۰	۷۱۳	۱۴۳۷۳۵۱۷	۱۳۸۰۷۳۳	۴۴۰۶۷۷۷۰۹	۲۰۳۹۰۳۲۴۴ دی
۳۳	۱۸۶	۱۵۵۰۱۰۱۱	۱۲۶۶۱۷۱	۴۸۱۹۸۳۵۳۷	۲۰۸۹۳۵۰۶۲ بهمن
۶	۳۲	۱۷۵۷۸۹۷۶	۱۲۶۱۸۱۳	۶۴۰۲۸۰۸۳۵	۲۴۵۶۱۶۷۰۵ اسفند

ماخذ- بانک مرکزی جمهوری اسلامی ایران.

۵- ۱۴- تعداد و مانده انواع سپرده‌های ریالی و ارزی بدون کسر قانونی نزد بانک‌های منتخب در پایان سال (میلیون ریال)

توسعه صادرات		توسعه تعاون		تجارت		پست بانک		سال و نوع سپرده
مبلغ	تعداد	مبلغ	تعداد	مبلغ	تعداد	مبلغ	تعداد	
۱۰۰۵۲۲	۳۱۷۱	x	x	۵۹۷۹۱۷۱	۸۰۶۹۵۷	۱۱۳۲۹۰	۶۷۳۹۹	۱۳۸۵
۹۸۴۷۳۷	۵۲۳۷	۴۴۸۶۵۱	۶۱۱۸۴	۳۲۲۱۶۵۸۶	۱۲۷۳۴۹۷	۶۵۵۷۲۲	۶۷۲۸۸۳	۱۳۹۰
۵۲۰۹۵۸	۵۹۲۸	۳۸۱۵۲۱۱	۱۹۶۹۷۹	۶۲۸۱۰۶۵۸	۱۶۷۶۰۳۷	۲۳۲۶۲۶۱	۱۰۱۶۰۶۶	۱۳۹۵
۱۱۱۴۰۶۵	۶۶۵۰	۶۲۰۴۱۳۴	۲۴۶۲۸۷	۷۲۰۵۷۲۸۰	۱۷۸۹۷۴۳	۴۲۶۱۸۲۶	...	۱۳۹۷
۱۰۴۵۱۳۲	۶۹۰۰	۱۰۵۲۷۲۷۳	۲۸۰۳۳۵	۹۱۰۵۴۲۷۰	۱۳۹۲۶۷۱	۸۲۷۲۹۷۰	۴۰۹۵۴ ^(۱)	۱۳۹۸
۱۱۵۱۵۳۸	۵۰۸۵	۱۱۹۷۲۷۶۱	۲۹۵۵۵۳	۱۲۹۸۵۴۶۰۳	۱۴۶۶۷۰۴	۲۱۷۷۰۲۸۰	۴۲۴۷۰	۱۳۹۹
۴۱۹۰۲۰۱	۵۵۰۷	۱۶۳۸۷۰۳۳	۳۲۱۱۳۹	۲۰۴۳۱۰۰۱۰	۱۶۰۴۱۰۲	۳۴۸۴۳۲۴۷	۸۲۶۴۷۸	۱۴۰۰
...	...	۳۲۳۰۸۳۱۷	۳۴۹۵۳۲	۱۴۰۱ ^(۲)
...	...	۷۶۶۲۵۷۶	۸۸۹۳۱	قرض الحسنه جاری
...	...	۳۹۸۷۳۲۳	۱۶۷۹۲۶	قرض الحسنه پس‌انداز
...	...	۶۲۴۹۷۴۲	۷۹۳۹۹	سرمایه‌گذاری کوتاه‌مدت
...	...	۱۱۰۹۵۵۴۱	۶۴۹۵	سرمایه‌گذاری بلندمدت
...	...	۳۳۱۳۱۳۵	۶۷۸۱	سایر

صنعت و معدن		صادرات		سپه		رفاه کارگران		سال و نوع سپرده
مبلغ	تعداد	مبلغ	تعداد	مبلغ	تعداد	مبلغ	تعداد	
۱۴۳۰۴۴	۱۷۵۰	۱۲۲۱۶۹۱۸	۲۳۰۷۵۹۷	۱۰۶۲۳۲۳۵	۸۳۸۶۷۲	۲۹۱۵۲۰۰	۵۳۰۰۶۶	۱۳۸۵
۴۷۶۷۵۳	۶۴۲۶	۳۲۸۴۵۳۷۴	۳۳۲۱۸۴۳	۱۴۶۲۵۲۷۴	۲۱۹۴۸۱۵	۶۷۹۸۸۹۱	۵۹۴۳۶۶	۱۳۹۰
۱۷۹۸۵۶۹	۱۰۹۹۸	۹۰۶۴۲۵۶۹	۴۴۱۱۴۵۵	۴۶۶۷۰۰۲۳	۳۲۳۷۲۰۹	۳۷۹۹۲۲۴۱	۱۹۱۰۸۴۷	۱۳۹۵
۳۱۸۶۳۹۸	۱۲۱۹۷	۱۱۰۸۱۴۵۸۹	۴۸۶۴۳۳۷	۸۱۷۷۳۲۰۶	۴۰۶۵۸۷۶	۵۸۴۳۳۰۲۶	۲۱۹۸۷۱۳	۱۳۹۷
۴۶۶۱۱۶۳	۱۰۵۰۰	۱۷۱۰۴۹۴۰۴	۴۰۷۰۱۶۵	۹۸۹۹۴۸۴۵	۴۵۴۹۷۹۶	۹۰۸۱۱۱۷۵	۲۳۴۵۵۰۵	۱۳۹۸
۱۰۸۴۷۳۵۲	۱۴۷۳۶	۱۹۵۵۱۸۸۱۵	۴۲۰۶۶۷۹	۱۲۴۴۳۸۷۷۱	۶۹۰۳۸۴۱	۱۱۰۱۳۴۳۲۱	۲۲۱۷۵۵۹	۱۳۹۹
۱۲۹۲۰۵۳۴	۱۵۲۳۴	۲۹۰۳۹۴۲۷۰	...	۴۷۶۴۹۵۲۵۵ ^(۲)	۱۴۲۵۴۵۴۷ ^(۲)	۱۷۱۴۵۹۵۱۳	۲۵۷۸۲۴۰	۱۴۰۰
...	۱۴۰۱ ^(۲)
...	قرض الحسنه جاری
...	قرض الحسنه پس‌انداز
...	سرمایه‌گذاری کوتاه‌مدت
...	سرمایه‌گذاری بلندمدت
...	سایر

۱۴-۵- تعداد و مانده انواع سپرده‌های ریالی و ارزی بدون کسر قانونی نزد بانک‌های منتخب در پایان سال (دنباله) (میلیون ریال)

ملی		ملت		مسکن		کشاورزی		سال و نوع سپرده
مبلغ	تعداد	مبلغ	تعداد	مبلغ	تعداد	مبلغ	تعداد	
۱۵۳۷۸۴۵۴	۲۸۴۴۶۳۱	۱۱۴۵۸۶۴۲	۰۰۰	۴۹۸۶۱۱۹	۶۸۶۸۸۳	۵۲۹۴۴۲۳	۱۹۲۶۳۰۰ ۱۳۸۵
۳۸۶۲۰۵۱۲	۴۸۵۵۳۸۳	۳۴۲۳۸۷۷۹	۲۹۰۵۳۷۴	۱۲۴۵۷۰۹۲	۳۰۳۷۱۳۷	۱۰۹۳۴۶۸۶	۲۷۶۵۳۱۱ ۱۳۹۰
۹۷۱۴۵۹۴۳	۵۱۵۱۵۷۶	۶۹۴۹۲۲۵۵	۴۳۷۳۱۷۵	۳۷۵۹۰۰۰۰	۱۶۰۱۸۱۰	۲۷۶۲۸۰۰۸	۳۱۸۲۱۴۶ ۱۳۹۵
۱۳۸۷۲۸۱۹۹	۵۶۲۷۴۷۴	۹۵۷۲۹۶۹۰	۴۱۱۸۱۷۴	۴۷۳۷۹۰۱۱	۱۸۶۳۲۲۴	۳۷۳۷۹۸۱۷	۳۲۵۵۱۵۶ ۱۳۹۷
۲۲۰۹۰۱۰۰۰	۵۷۴۸۹۱۸	۱۳۵۶۴۷۲۶۵	۴۴۴۹۱۴۶	۵۳۲۷۴۳۲۵	۱۹۵۸۹۵۷	۶۶۲۲۴۰۲۰	۳۰۸۹۲۰۲ ۱۳۹۸
۳۰۲۱۵۰۶۳۵	۵۷۷۲۸۵۲	۲۰۷۷۲۷۸۲۶	۷۲۱۳۰۴۴	۶۶۶۲۰۵۶۲	۲۰۳۸۱۵۴	۹۵۲۱۹۴۳۷	۳۱۱۷۲۲۲ ۱۳۹۹
۳۹۷۴۱۰۸۱۲	۵۹۴۸۸۷۸	۲۹۲۱۶۱۹۸۵	۳۰۸۸۱۸۲	۸۳۴۸۷۶۹۹	۲۱۴۳۴۴۴	۱۲۴۸۵۰۷۵۷	۳۱۵۹۹۸۰ ۱۴۰۰
...	۱۸۴۰۳۲۶۱۰	۳۲۵۸۰۲۴ (۳) ۱۴۰۱
...	۴۵۶۵۷۰۳۴	۱۰۲۱۸۲۹ قرض الحسنه جاری
...	۱۳۲۱۴۰۱۲	۱۳۳۵۱۵۳ قرض الحسنه پس انداز
...	۵۳۷۵۹۷۱۸	۶۷۰۴۷۱ سرمایه‌گذاری کوتاهمدت
...	۷۱۴۰۱۸۴۶	۲۳۰۵۷۱ سرمایه‌گذاری بلندمدت
... سایر

(۱) علت کاهش آمار نسبت به سال‌های گذشته به روز رسانی آمار در سامانه جدید بانک می‌باشد.

(۲) علت افزایش آمار نسبت به سال گذشته ادغام بانک‌های انصار، حکمت، قوامین، مهراققتصاد و موسسه مالی کوثر می‌باشد.

(۳) اطلاعات قبل از سال ۱۴۰۱ براساس تعداد و مانده انواع سپرده نزد بانک‌ها می‌باشد.

ماخذ- بانک مرکزی جمهوری اسلامی ایران.

۱۴-۶- مانده انواع سپرده‌های ریالی و ارزی بدون کسر قانونی نزد بانک‌های منتخب بر حسب شهرستان در پایان سال (میلیون ریال)

سپه	رفاه کارگران	توسعه صادرات	توسعه تعاون	تجارت	پست بانک	سال و شهرستان
۱۰۶۲۳۳۵	۲۹۱۵۲۰۰	۱۰۰۵۲۲	×	۵۹۷۹۱۷۱	۱۱۳۲۹۰ ۱۳۸۵
۱۴۶۲۵۲۷۴	۶۷۹۸۸۹۱	۹۸۴۷۳۷	۴۴۸۶۵۱	۳۲۲۱۶۵۸۶	۶۵۵۷۲۲ ۱۳۹۰
۴۶۶۷۰۰۲۳	۳۷۹۹۲۲۴۱	۵۲۰۹۵۸	۳۸۱۵۲۱۱	۶۲۸۱۰۶۵۸	۲۳۲۶۲۶۱ ۱۳۹۵
۸۱۷۷۳۲۰۶	۵۸۴۳۳۰۲۶	۱۱۱۴۰۶۵	۶۲۰۴۱۳۴	۷۲۰۵۷۲۸۰	۴۲۶۱۸۲۶ ۱۳۹۷
۹۸۹۹۴۸۴۵	۹۰۸۱۱۱۷۵	۱۰۴۵۱۳۲	۱۰۵۲۷۲۷۳	۹۱۰۵۴۲۷۰	۸۲۷۲۹۷۰ ۱۳۹۸
۱۲۴۴۳۸۷۷۱	۱۱۰۱۳۴۳۲۱	۱۱۵۱۵۳۸	۱۱۹۷۲۷۶۱	۱۲۹۸۵۴۶۰۳	۲۱۷۷۰۲۸۰ ۱۳۹۹
^(۱) ۴۷۶۴۹۵۲۵۵	۱۷۱۴۵۹۵۱۳	۴۱۹۰۲۰۱	۱۶۳۸۷۰۳۳	۲۰۴۳۱۰۰۸۰	۳۴۸۴۳۲۴۷ ۱۴۰۰
...	۳۲۳۰۸۳۱۷ ^(۲) ۱۴۰۱
... آران و بیدگل
... اردستان
... اصفهان
... برخوار
... بویین و میاندشت
... تیران و کرون
... جرقویه
... چادگان
... خمینی شهر
... خوانسار
... خور و بیابانک
... دهاقان
... سمیرم
... شاهین شهر و میمه
... شهرضا
... فریدن
... فریدونشهر
... فلاورجان
... کاشان
... کوهپایه
... گلپایگان
... لنجان
... مبارکه
... نایین
... نجف‌آباد
... نطنز
... ورزنده
... هرند

۱۴-۶- مانده انواع سپرده‌های ریالی و ارزی بدون کسر قانونی نزد بانک‌های منتخب برحسب شهرستان در پایان سال (دنباله)
(میلیون ریال)

سال و شهرستان	صادرات	صنعت و معدن	کشاورزی	مسکن	ملت	ملی
..... ۱۳۸۵	۱۲۲۱۶۹۱۸	۱۴۳۰۴۴	۵۲۹۴۴۲۳	۴۹۸۶۱۱۹	۱۱۴۵۸۶۴۲	۱۵۳۷۸۴۵۴
..... ۱۳۹۰	۳۲۸۴۵۳۷۴	۴۷۶۷۵۳	۱۰۹۳۴۶۸۶	۱۲۴۵۷۰۹۲	۳۴۲۳۸۷۷۹	۳۸۶۲۰۵۱۲
..... ۱۳۹۵	۹۰۶۴۲۵۶۹	۱۷۹۸۵۶۹	۲۷۶۲۸۰۰۸	۳۷۵۹۰۰۰۰	۶۹۴۹۲۲۵۵	۹۷۱۴۵۹۴۳
..... ۱۳۹۷	۱۱۰۸۱۴۵۸۹	۳۱۸۶۳۹۸	۳۷۳۷۹۸۱۷	۴۷۳۷۹۰۱۱	۹۵۷۲۹۶۰	۱۳۸۷۲۸۱۹۹
..... ۱۳۹۸	۱۷۱۰۴۹۴۰۴	۴۶۶۱۱۶۳	۶۶۲۲۴۰۲۰	۵۳۲۷۴۳۲۵	۱۳۵۶۴۷۲۶۵	۲۲۰۹۰۱۰۰۰
..... ۱۳۹۹	۱۹۵۵۱۸۸۱۵	۱۰۸۴۷۳۵۲	۹۵۲۱۹۴۳۷	۶۶۶۲۰۵۶۲	۲۰۷۷۲۷۸۲۶	۳۰۲۱۵۰۶۳۵
..... ۱۴۰۰	۲۹۰۳۹۴۲۷۰	۱۲۹۲۰۵۳۴	۱۲۴۸۵۰۷۵۷	۸۳۴۸۷۶۹۹	۲۹۲۱۶۸۹۸۵	۳۹۷۴۱۰۸۱۲
..... (۲) ۱۴۰۱	۱۸۴۰۳۲۶۱۰
..... آران و بیدگل
..... اردستان
..... اصفهان
..... برخوار
..... بویین و میاندشت
..... تیران و کرون
..... جرقویه
..... چادگان
..... خمینی شهر
..... خوانسار
..... خور و بیابانک
..... دهاقان
..... سمیرم
..... شاهین شهر و میمه
..... شهرضا
..... فریدن
..... فریدونشهر
..... فلاورجان
..... کاشان
..... کوهپایه
..... گلپایگان
..... لنجان
..... مبارکه
..... نایین
..... نجف‌آباد
..... نطنز
..... ورزنه
..... هرند

(۱) علت افزایش آمار نسبت به سال گذشته ادغام بانک‌های انصار، حکمت، قوامین، مهراققتصاد و موسسه مالی کوثر می‌باشد.

(۲) اطلاعات قبل از سال ۱۴۰۱ براساس تعداد و مانده انواع سپرده نزد بانک‌ها می‌باشد.

ماخذ- بانک مرکزی جمهوری اسلامی ایران.

۱۴-۷- تعداد و مبلغ تسهیلات پرداختی بانک‌های منتخب در طی سال (میلیون ریال)

مصرف کننده نهایی (خانوار)		خدمات، بازرگانی و متفرقه		صنعت و معدن		مسکن و ساختمان		کشاورزی		بانک
مبلغ	تعداد	مبلغ	تعداد	مبلغ	تعداد	مبلغ	تعداد	مبلغ	تعداد	
...	پست بانک.....
...	تجارت.....
۳۴۶۱۳۹۴	۴۰۷۲	۴۴۲۳۴۵۰	۴۲۲۳	۹۳۱۳۰۹۲	۲۳۳۷	۱۵۵۱۵۱۳	۶۱۱	۱۱۹۸۲۷۶	۳۱۲	توسعه تعاون.....
...	توسعه صادرات.....
...	رفاه کارگران.....
...	سپه.....
...	صادرات.....
...	صنعت و معدن.....
...	...	۸۸۱۶۷۹۶	۹۳۶۸	۷۱۳۴۶۴	۴۱۳	۱۳۴۳۳۲۱	۱۲۷۴	۹۱۶۲۷۰۲۷	۶۹۴۴۴	کشاورزی.....
...	...	۸۰۵۴۲۸۶	۵۷۸۲	۳۵۴۷۰۰۰	۴	۷۴۴۲۳۳۴۳	۲۴۳۷۵	.	.	مسکن.....
...	ملت.....
...	...	۸۹۱۸۳۰۱۰	۸۲۱۱۰	۱۲۸۴۶۱۴۳۰	۷۱۱۲	۳۰۳۰۹۳۲	۱۳۸۲	۲۴۱۵۱۳۴	۱۴۵۷	ملی.....

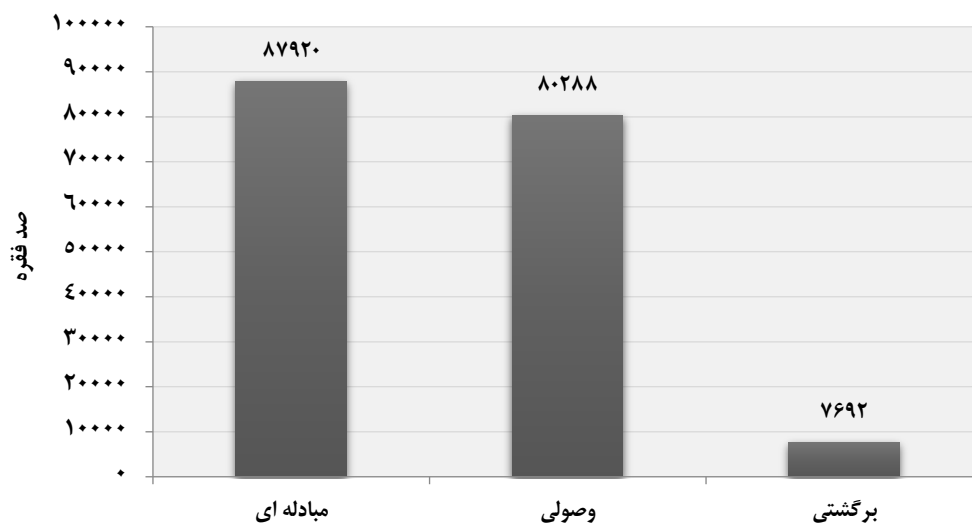
ماخذ- بانک مرکزی جمهوری اسلامی ایران.

۱۴-۸- تعداد و مبلغ چک‌های مبادله‌ای، وصولی و برگشتی (صد فقره - میلیارد ریال)

چک‌های برگشتی		چک‌های وصولی		چک‌های مبادله‌ای		سال و ماه
مبلغ	تعداد	مبلغ	تعداد	مبلغ	تعداد	
۱۰۱۸۸۳	۱۷۷۷۸	۲۹۶۰۹۸	۸۹۲۰۹	۳۹۷۹۷۸	۱۰۶۹۸۹	۱۳۹۶
۹۵۶۵۵	۱۲۶۸۵	۴۲۸۸۸۲	۷۹۵۵۷	۵۲۴۵۳۸	۹۲۲۴۰	۱۳۹۷
۱۰۵۰۴۵	۹۰۲۹	۶۴۳۹۲۲	۸۲۹۲۲	۷۴۸۹۶۷	۹۱۹۵۴	۱۳۹۸
۱۸۸۷۴۴	۱۰۹۷۱	۱۲۸۲۱۹۷	۹۷۸۶۰	۱۴۷۰۹۳۸	۱۰۸۸۳۲	۱۳۹۹
۲۹۰۴۱۶	۸۶۱۴	۱۶۶۳۴۲۸	۸۰۴۱۲	۱۹۵۳۸۴۴	۸۹۰۲۶	۱۴۰۰
۳۵۶۸۱۱	۷۶۹۲	۲۷۸۳۷۵۷	۸۰۲۸۸	۳۱۴۰۵۶۸	۸۷۹۲۰	۱۴۰۱
۱۶۶۹۶	۵۱۷	۱۱۵۰۳۶	۴۸۹۸	۱۳۱۷۳۲	۵۴۱۵	فروردین
۲۹۶۲۶	۷۲۳	۱۷۰۲۳۵	۶۲۳۳	۱۹۹۸۶۱	۶۹۵۶	اردیبهشت
۲۹۹۴۵	۷۵۲	۲۰۳۰۵۴	۶۵۷۱	۲۳۲۹۹۹	۷۳۲۳	خرداد
۲۸۴۵۴	۶۹۳	۱۹۲۲۰۰	۶۱۶۸	۲۲۰۶۵۴	۶۸۶۱	تیر
۳۱۸۴۵	۷۳۸	۲۱۶۲۷۸	۶۸۲۱	۲۴۸۱۲۳	۷۵۵۹	مرداد
۲۹۸۸۱	۶۴۵	۲۰۹۴۷۳	۶۵۳۶	۲۳۹۳۵۴	۷۱۸۱	شهریور
۲۷۷۳۱	۵۵۷	۲۰۰۲۵۵	۶۱۴۸	۲۲۷۹۸۶	۶۷۰۵	مهر
۲۶۵۰۳	۵۶۵	۲۳۳۸۶۰	۶۸۳۴	۲۶۰۳۶۳	۷۳۳۹	آبان
۲۷۹۳۲	۵۶۵	۲۵۷۹۸۷	۷۰۲۹	۲۸۵۹۱۹	۷۵۹۴	آذر
۲۶۰۵۶	۵۱۶	۲۶۶۱۲۳	۶۴۶۸	۲۹۲۱۷۹	۶۹۸۴	دی
۴۲۴۵۴	۷۳۲	۳۳۶۶۵۲	۸۲۰۳	۳۷۹۱۰۶	۸۹۳۵	بهمن
۳۹۶۸۸	۶۸۹	۳۸۲۶۰۴	۸۳۷۹	۴۲۲۲۹۲	۹۰۶۸	اسفند

ماخذ- بانک مرکزی جمهوری اسلامی ایران.

۱۴-۲- تعداد چک‌های مبادله‌ای، وصولی و برگشتی سال ۱۴۰۱



منبع: جدول ۱۴-۸

۱۴-۹- تعداد دستگاه خودپرداز و مقدار تراکنش آن‌ها

مبلغ تراکنش	تعداد تراکنش	تعداد خودپرداز	سال و ماه
۱۱۲۶۱۵۱۷۸۳۱۳۷۴۲۰	۳۴۵۵۸۳۲۷۴	۳۵۲۰۷ ۱۳۹۵
۹۳۴۹۵۶۲۱۲۳۴۶۷۱۶	۳۲۷۶۲۲۲۹۹	۴۰۲۵۰ ۱۳۹۷
۱۰۹۱۳۱۱۶۰۱۰۳۳۶۳۰	۳۴۶۴۹۴۴۳۸	۴۱۳۶۴ ۱۳۹۸
۱۷۳۶۱۰۵۸۷۴۲۵۹۹۸۰	۳۶۱۶۴۱۲۹۷	۴۲۴۰۷ ۱۳۹۹
۲۵۷۶۴۴۶۸۹۳۹۳۸۳۶۰	۳۶۴۰۹۳۶۱۵	۴۲۸۳۱ ۱۴۰۰
۲۹۵۶۲۳۴۵۶۳۴۷۱۷۸۰	۳۷۵۸۶۵۴۰۷	۴۲۸۴۲ ۱۴۰۱
۲۱۲۲۸۲۶۰۳۰۳۶	۲۸۶۵۰۶۶۳	۳۵۹۸ فروردین
۲۳۸۳۴۴۴۲۲۵۱۲۹۵۹	۳۱۵۱۰۷۷۸	۳۶۰۰ اردیبهشت
۲۴۹۹۳۲۱۹۲۴۲۵۵۵۰	۳۱۶۸۲۴۰۷	۳۵۴۷ خرداد
۲۵۶۱۷۸۳۰۲۲۶۶۰۸۷	۳۱۶۶۱۶۲۲	۳۵۴۵ تیر
۲۷۳۸۷۸۹۴۱۱۵۲۰۳۲	۳۲۵۸۱۰۳۶	۳۵۴۴ مرداد
۲۷۰۳۱۲۶۳۹۵۱۴۲۸۱	۳۲۱۹۸۷۹۲	۳۶۰۶ شهریور
۲۶۱۷۵۸۶۹۴۴۸۲۳۱۸	۳۰۷۴۵۲۷۸	۳۶۰۶ مهر
۲۶۶۶۳۳۶۱۸۵۰۵۳۵۶	۳۱۱۹۰۴۲۲	۳۵۴۱ آبان
۲۷۰۶۶۸۲۸۵۲۲۴۶۶۱	۳۱۳۰۳۶۶۶	۳۵۶۰ آذر
۲۶۵۳۶۲۳۶۸۵۸۳۰۸۰	۳۰۲۶۲۶۹۲	۳۵۶۶ دی
۲۷۶۰۰۱۲۷۵۶۴۲۵۲۳	۳۰۳۶۷۹۹۴	۳۵۶۰ بهمن
۳۲۶۹۳۱۵۴۰۵۵۹۸۹۸	۳۳۷۱۰۰۵۷	۳۵۶۹ اسفند

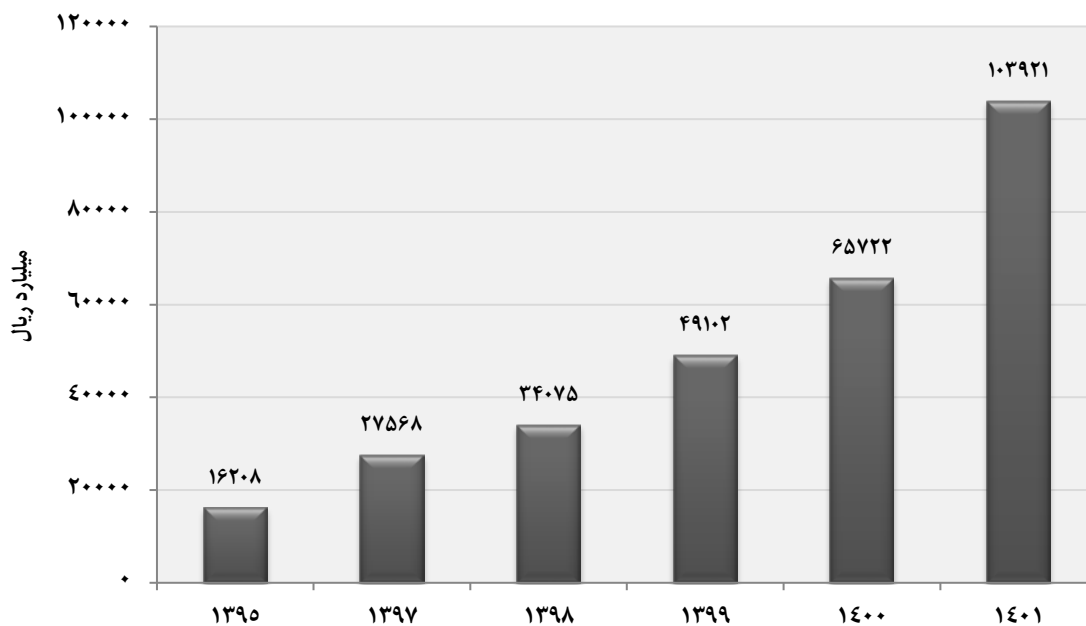
ماخذ- بانک مرکزی جمهوری اسلامی ایران.

۱۴-۱۰- حق بیمه تولیدی و خسارت پرداختی توسط شرکت‌های بیمه استان (میلیارد ریال)

سال	حق بیمه تولیدی	خسارت پرداختی
۱۳۹۵	۱۶۲۰۸	۱۰۹۵۴
۱۳۹۷	۲۷۵۶۸	۱۸۰۱۶
۱۳۹۸	۳۴۰۷۵	۱۹۲۰۶
۱۳۹۹	۴۹۱۰۲	۲۵۶۶۸
۱۴۰۰	۶۵۷۲۲	۳۸۷۰۱
۱۴۰۱	۱۰۳۹۲۱	۶۳۸۶۸

ماخذ - بیمه مرکزی جمهوری اسلامی ایران.

۱۴-۳- حق بیمه تولیدی توسط شرکت‌های بیمه استان در سال‌های ۱۳۹۵-۱۴۰۱



مبنا: جدول ۱۴-۱۰

۱۴-۱۱- حق بیمه تولیدی و خسارت پرداختی شرکت‌های بیمه به تفکیک نوع بیمه

(میلیارد ریال)

۱۳۹۸		۱۳۹۷		۱۳۹۵		شرح
خسارت پرداختی	حق بیمه	خسارت پرداختی	حق بیمه	خسارت پرداختی	حق بیمه	
۱۹۲۰۶	۳۴۰۷۵	۱۸۰۱۶	۲۷۵۶۸	۱۰۹۵۴	۱۶۲۰۸	جمع کل
۵۹۹۸	۹۸۴۶	۷۴۳۲	۸۷۵۳	۴۹۷۹	۶۶۱۳	ایران
۳۲۹۸	۶۲۶۱	۲۹۰۶	۴۴۴۴	۱۸۳۷	۲۶۴۵	آسیا
۸۰۳	۱۳۷۰	۷۱۳	۱۰۸۹	۶۰۷	۹۰۸	البرز
۲۵۷۰	۳۷۸۱	۱۱۸۵	۳۱۹۵	۷۴۲	۱۲۶۴	دانا
۶۰۷	۱۱۷۵	۴۳۱	۷۶۹	۳۲۵	۶۰۳	معلم
۳۷۰	۸۶۷	۳۸۷	۷۱۹	۲۶۸	۶۱۳	پارسیان
۲۲۹	۲۸۵	۱۹۵	۳۲۰	۱۴۷	۱۹۵	رازی
۵۰۹	۹۰۵	۶۰۹	۸۸۸	۲۵۷	۶۴۳	کارآفرین
۵۰۹	۹۴۸	۴۲۱	۶۶۲	۱۹۹	۳۰۸	سینا
۲۰۲	۳۶۰	۱۷۶	۲۹۸	۲۱۷	۲۲۲	ملت
۱۵۲۷	۳۱۶۸	۱۶۵۴	۲۸۵۱	۱۳۸	۱۱۸	دی
۱۵۵	۵۵۵	۱۳۹	۴۰۲	۶۲	۲۲۱	سامان
۲۳۶	۴۸۱	۱۹۳	۴۱۳	۱۲۷	۲۵۹	نوبین
۸۱۵	۱۸۶۸	۷۰۳	۱۳۵۱	۴۷۴	۷۵۵	پاسارگاد
۱۲۹	۱۶۳	۵۲	۹۹	۷۰	۷۶	مهین
۴۷۲	۷۸۸	۴۱۱	۴۹۱	۳۶۹	۳۷۱	کوثر
۱۷۷	۲۳۹	۱۲۲	۱۹۰	۴۳	۱۰۲	ما
۴۷	۶۲	۱۶	۴۴	۳۲	۵۰	آرمان
.	۸	آسماری
۵۱	۹۷	۴۰	۶۳	۸	۲۱	تعاون
۳۶۹	۵۸۹	۲۰۰	۳۶۷	۵۳	۲۰۳	سرمد
۱۲۰	۲۰۳	۳۱	۱۳۸	.	۱۸	تجارت نو
.	۴	زندگی خاورمیانه
۱۳	۵۲	.	۲۲	.	.	صبا
.	باران

۱۴-۱۱- حق بیمه تولیدی و خسارت پرداختی شرکت‌های بیمه به تفکیک نوع بیمه (دنباله)

۱۴۰۱		۱۴۰۰		۱۳۹۹		شرح
خسارت پرداختی	حق بیمه	خسارت پرداختی	حق بیمه	خسارت پرداختی	حق بیمه	
۶۳۸۶۸	۱۰۳۹۲۱	۳۸۷۰۱	۶۵۷۲۲	۲۵۶۶۸	۴۹۱۰۲	جمع کل
۱۷۵۰۴	۲۷۱۹۶	۱۱۳۷۵	۲۰۱۰۹	۷۵۱۴	۱۳۹۷۷	ایران
۱۱۱۵۱	۱۸۹۲۰	۷۵۰۶	۱۳۱۲۲	۴۹۱۹	۹۲۰۰	آسیا
۴۳۵۵	۳۶۳۵	۱۸۱۹	۲۸۸۰	۹۲۹	۱۷۶۱	البرز
۹۲۵۳	۱۶۳۶۰	۶۱۱۶	۶۴۴۱	۴۰۴۶	۷۱۵۱	دانا
۱۲۹۵	۱۸۹۵	۱۰۶۶	۱۹۵۶	۸۲۱	۱۴۶۶	معلم
۱۷۲۵	۳۰۸۴	۵۲۵	۱۶۸۱	۵۲۴	۱۰۹۴	پارسیان
۵۰۹	۹۶۶	۲۸۷	۵۷۴	۲۹۷	۳۷۸	رازی
۱۳۳۷	۲۷۵۴	۷۰۰	۱۸۲۶	۵۵۵	۱۱۸۲	کارآفرین
۳۷۱۴	۴۳۴۲	۱۷۳۹	۲۹۵۰	۹۰۴	۱۶۶۶	سینا
۷۷۸	۱۲۹۳	۳۹۳	۸۹۶	۲۵۴	۵۳۹	ملت
۴۶۷۲	۶۷۵۶	۲۷۷۵	۲۱۲۰	۱۷۱۷	۲۹۴۸	دی
۶۴۷	۲۳۵۳	۴۱۶	۱۵۶۵	۱۹۶	۹۱۹	سامان
۶۲۵	۱۳۴۳	۳۴۸	۹۵۷	۳۰۱	۶۷۲	نوبین
۱۸۴۲	۵۶۰۴	۱۱۴۹	۴۰۴۵	۹۳۷	۲۸۵۲	پاسارگاد
۲۰۵	۳۱۱	۱۸۶	۲۱۹	۱۴۸	۱۷۴	مهین
۱۸۵۶	۳۰۰۳	۷۲۴	۱۵۲۸	۶۳۰	۱۰۸۹	کوثر
۳۶۱	۹۸۰	۲۲۴	۵۰۷	۲۲۸	۳۱۸	ما
۱۱۳	۲۹۲	۴۸	۱۹۶	۳۳	۸۲	آرمان
.	آسماری
۳۲۸	۴۰۱	۱۷۲	۱۶۶	۱۱۳	۱۲۴	تعاون
۷۵۷	۱۱۵۰	۴۳۳	۹۴۴	۴۱۶	۸۰۷	سرمد
۳۷۶	۸۳۰	۲۸۵	۴۸۴	۱۳۳	۲۳۵	تجارت نو
۱۱۲	۵۵	۴۹	۳۶	۶	۳۹	زندگی خاورمیانه
۲۰۱	۲۴۱	۱۴۴	۲۱۸	۴۲	۱۷۲	صبا
۱۵۲	۱۵۷	۲۲۲	۳۰۲	۵	۲۵۷	باران

ماخذ - بیمه مرکزی جمهوری اسلامی ایران.

۱۴-۱۲- مشخصات عمومی شرکت‌های تعاونی اعتبار فعال^(۱)

سال و شهرستان	تعداد	اعضا	سرمایه (میلیون ریال)
..... ۱۳۸۵	۳۱	۷۷۳۸	۱۲۳۶
..... ۱۳۹۰	۳۴	۸۳۰۶	۲۶۳۹
..... ۱۳۹۵	۳۵	۸۳۹۰	۲۹۳۵
..... ۱۳۹۷	۳۸	۲۴۰۶۹	۴۸۶۰۴
..... ۱۳۹۸	۳۸	۲۴۰۶۹	۴۸۶۰۴
..... ۱۳۹۹	۳۸	۲۴۰۶۹	۴۸۶۰۴
..... ۱۴۰۰	۳۸	۱۹۶۷۳	۴۸۶۰۴
..... ۱۴۰۱	۳۸	۱۹۷۰۲	۴۸۶۰۳
..... آران و بیدگل	۰	۰	۰
..... اردستان	۰	۰	۰
..... اصفهان	۲۹	۱۷۳۳۴	۵۸۸۰
..... برخوار	۰	۰	۰
..... بویین و میاندشت	۰	۰	۰
..... تیران و کرون	۰	۰	۰
..... جرقویه	۰	۰	۰
..... چادگان	۰	۰	۰
..... خمینی شهر	۰	۰	۰
..... خوانسار	۰	۰	۰
..... خور و بیابانک	۰	۰	۰
..... دهاقان	۰	۰	۰
..... سمیرم	۰	۰	۰
..... شاهین شهر و میمه	۰	۰	۰
..... شهرضا	۰	۰	۰
..... فریدن	۰	۰	۰
..... فریدونشهر	۰	۰	۰
..... فلاورجان	۰	۰	۰
..... کاشان	۶	۹۶	۲۹۲
..... کوهپایه	۰	۰	۰
..... گلپایگان	۰	۰	۰
..... لنجان	۰	۰	۰
..... مبارکه	۰	۰	۰
..... نایین	۰	۰	۰
..... نجف‌آباد	۲	۲۱۹۰	۴۲۲۸۴
..... نطنز	۱	۸۲	۱۴۷
..... ورزنه	۰	۰	۰
..... هرند	۰	۰	۰

(۱) با توجه به تغییر سامانه و راه اندازی سامانه جدید (سامانه جامع و هوشمند بخش تعاون) آمار سال ۱۴۰۱ و سال‌های قبل از آن بر اساس مستندات وارد شده در سامانه جدید تغییر کرده است.
 ماخذ- اداره کل تعاون، کار و رفاه اجتماعی استان اصفهان.