

فصل ۳



جمعیت

مقدمه

اطلاعات آماری این فصل، شامل تعداد جمعیت و ویژگی‌های آن براساس آخرین نتایج سرشماری جمعیت در سال ۱۳۹۵ و مقایسه اقلام منتخب جمعیتی در سرشماری‌های اجرا شده در دوره‌های قبل و نیز تعداد وقایع حیاتی ولادت، فوت، ازدواج و طلاق می‌باشد که در زیر به سابقه‌ی تولید آمار در هر یک از زمینه‌های یاد شده، اشاره شده است.

در زمان قاجاریه تلاش‌های پراکنده‌ای برای شمارش جمعیت انجام گرفت که اغلب به صورت موردی به اجرا درآمده است. در سال ۱۲۹۷، اداره ثبت احوال کشور به منظور ثبت وقایع چهارگانه، تأسیس شد. با ثبت اطلاعات مربوط به ولادت، فوت، ازدواج و طلاق توسط اداره مذکور، ضرورت اطلاع از جمعیت کشور و تعیین سازمانی که موظف به جمع‌آوری این اطلاعات باشد، مورد توجه قرار گرفت.

در سال ۱۳۰۳ شمسی، با تصویب آیین‌نامه‌ای، مسئولیت جمع‌آوری و تمرکز بخشیدن به آمارهای مورد نیاز، برعهده‌ی وزارت کشور گذاشته شد. تصویب نامه‌ی مذکور با انجام تغییراتی در سال ۱۳۰۷، از تصویب مجلس شورای ملی وقت گذشته و جنبه‌ی قانونی یافت و از آن زمان، اداره‌ی ثبت احوال کشور به "اداره کل آمار و ثبت احوال" تغییر نام داد. اداره‌ی مذکور از سال ۱۳۴۹ با نام "سازمان ثبت احوال کشور"، به انجام وظایف قانونی خود ادامه داده است.

در خرداد ماه ۱۳۱۸، اولین قانون سرشماری به تصویب مجلس شورای ملی رسید. در اجرای این قانون، سرشماری جمعیت از دهم اسفند ماه همان سال در شهر تهران و در سال‌های ۱۳۱۹ و ۱۳۲۰ در ۳۳ شهر کشور به تدریج به اجرا درآمد، ولی ادامه آن به علت وقایع شهریور ۱۳۲۰ به تعویق افتاد. در اسفندماه ۱۳۳۱، سازمان همکاری آمار عمومی تشکیل شد و در فروردین سال ۱۳۳۲ قانون آمار و سرشماری به تصویب رسید. در این سال، اداره‌ی آمار و سرشماری از اداره‌ی کل آمار و ثبت احوال

جدا شد و به سازمان همکاری آمار عمومی پیوست و به این ترتیب، برای اولین بار سازمانی به طور انحصاری موظف به جمع‌آوری آمار شد. این سازمان در سال ۱۳۳۴ به وزارت کشور وابسته شد و نام آن به "اداره کل آمار عمومی" تغییر یافت و سپس در سال ۱۳۳۵، اولین سرشماری عمومی جمعیت را در کل کشور به اجرا درآورد.

با تأسیس اداره‌ی کل آمار عمومی و اجرای اولین سرشماری عمومی کشور در سال ۱۳۳۵، فعالیت‌های آماری وارد مرحله‌ی جدیدی شد و همه‌ساله طرح‌های گوناگون آماری در زمینه‌های مختلف اجتماعی-اقتصادی به مرحله اجرا درآمد. نیاز روزافزون دستگاه‌های برنامه‌ریزی کشور به آمار و اطلاعات و ضرورت همکاری نزدیک سازمان اصلی تولیدکننده آمار با دستگاه برنامه‌ریزی موجب شد تا در سال ۱۳۴۴، اداره کل آمار عمومی از وزارت کشور جدا و با نام "مرکز آمار ایران" به سازمان برنامه وابسته شود.

این مرکز به عنوان اولین اقدام، سرشماری عمومی نفوس و مسکن را طبق قانون در آبان ماه سال ۱۳۴۵ به مرحله اجرا درآورد.

بنا به ضرورت، قانون تأسیس مرکز آمار ایران در سال ۱۳۵۳ مورد تجدیدنظر قرار گرفت و قانون فعلی این مرکز به تصویب رسید. مرکز آمار ایران در آبان سال ۱۳۵۵ دومین سرشماری عمومی نفوس و مسکن کشور را به انجام رسانید.

در سال ۱۳۶۵، سومین سرشماری عمومی نفوس و مسکن ایران و اولین سرشماری عمومی نفوس و مسکن در نظام جمهوری اسلامی ایران به مرحله اجرا درآمد که نتایج آن، اطلاعات و آمارهای لازم را برای انجام برنامه‌ریزی‌های توسعه اجتماعی-اقتصادی کشور فراهم آورد.

افزایش غیرقابل انتظار جمعیت کشور طی سال‌های ۱۳۵۵ لغایت ۱۳۶۵ که آگاهی از روند تغییرات جمعیت پس از سال

در این سرشماری شاهد تحول در شیوه گردآوری داده‌ها از شکل متعارف یعنی استفاده از فرم‌های کاغذی به شیوه‌های پیشرفته‌تر بودیم.

آخرین سرشماری انجام یافته در کشور در سال ۱۳۹۵ به اجرا درآمد این سرشماری با ویژگی‌هایی اجرا شد که آن را از تجربیات پیشین سرشماری در کشور متمایز می‌کند. در این سرشماری علاوه بر تغییر در کمیت اقلام آماری نسبت به سرشماری‌های گذشته، تحولاتی در ابزار و روش‌های اجرایی نیز ایجاد شد.

برای نخستین بار جمع‌آوری اطلاعات به شیوه مدرن و با استفاده از تبلت انجام شد. در این روش اطلاعات جغرافیایی تمام مکان‌های کشور و خانوارها و افراد به صورت الکترونیکی جمع‌آوری شد. حذف فرم‌های کاغذی و استفاده از تبلت در این سرشماری، باعث کاهش هزینه‌ها و همچنین تسریع در ارسال اطلاعات و ارائه نتایج شد.

فراهم نمودن سامانه اینترنتی و گردآوری اطلاعات به شیوه مدرن علاوه بر کاهش محسوس حجم کار مامور سرشماری سبب افزایش دقت و کیفیت اطلاعات شد.

ایجاد سامانه اتاق کنترل و رصد روزانه پوشش و کیفیت اطلاعات و فعالیت‌های اجرایی سرشماری در کل کشور سبب افزایش دقت و بهبود کیفیت اطلاعات گردید.

برای اولین بار در این سرشماری به منظور کاهش حجم کار مامور و به دنبال آن افزایش کیفیت اطلاعات سرشماری از فایل پشتیبان بر اساس داده‌ها و منابع ثبتی استفاده شد.

آمارهای این فصل بر اساس نتایج سرشماری عمومی نفوس و مسکن سال ۱۳۹۵، همراه با خلاصه‌ای از نتایج سرشماری‌های قبلی و آمارگیری جاری جمعیت سال ۱۳۷۰ ارائه می‌شود.

همچنین آمار مربوط به وقایع حیاتی ولادت، فوت، ازدواج و طلاق که توسط اداره کل ثبت و احوال استان ثبت می‌شود، نیز در این فصل ارائه شده است.

تعاریف و مفاهیم

جمعیت (جامعه مورد سرشماری): اعضای همه خانوارهای معمولی ساکن، موسسه‌ای و گروهی که اقامتگاه معمولی آنان در زمان سرشماری در استان قرار دارد و نیز اعضای

۱۳۵۵ را مورد تاکید قرار می‌داد و نیز وجود جابجایی‌های عمده جمعیت، ناشی از جنگ تحمیلی که چارچوب‌های آماری حاصل از سرشماری عمومی نفوس و مسکن سال ۱۳۶۵ را دست‌خوش دگرگونی‌های بزرگ و غیرقابل اغماض کرده بود، سیستم برنامه‌ریزی کشور و به تبع آن، مرکز آمار ایران را بر آن داشت که در زمانی کوتاه‌تر از فاصله متداول ده‌ساله، به انجام یک تمام‌شماری از جمعیت کشور تحت عنوان "طرح آمارگیری جاری جمعیت سال ۱۳۷۰" اقدام کند و برای اولین بار در کشور، سرشماری جمعیت را با یک آمارگیری نمونه‌ای همراه سازد. در سال ۱۳۷۵، پنجمین سرشماری عمومی نفوس و مسکن به مرحله اجرا درآمد؛ سرشماری ۱۳۸۵، ششمین سرشماری عمومی نفوس و مسکن کشور است که در آبان ماه ۱۳۸۵ در سراسر کشور به اجرا درآمد. سرشماری ۱۳۸۵ دارای ویژگی‌هایی است که آن را از سرشماری‌های پیشین متمایز می‌کند. از نظر شیوه اندازه‌گیری صفات، سرشماری ۱۳۸۵ نخستین سرشماری کشور است که روش "سرشماری همراه با نمونه‌گیری" در آن پیاده شده است.

ویژگی دیگر سرشماری ۱۳۸۵ استفاده از روش "تشخیص هوشمند نویسه‌ها" تصویربرداری مستقیم از پرسشنامه‌ها و تبدیل تصاویر به داده‌ها در استخراج اطلاعات سرشماری می‌باشد.

طرح سرشماری عمومی نفوس و مسکن ۱۳۹۰ ضمن دارا بودن ویژگی‌های سرشماری سال ۱۳۸۵، با استفاده از آخرین دستاوردهای علمی و فنی و بهره‌گیری از تجارب بین‌المللی، آخرین استانداردها و توصیه‌های مراجع آماری بین‌المللی طراحی شده بود. در این سرشماری تعیین تعداد دقیق جمعیت در هر یک از واحدهای جغرافیایی (بلوک، آبادی، دهستان، شهر، بخش، شهرستان، استان و کشور) شناخت ویژگی‌های گوناگون افراد و خانوارهای کشور و نیز مشخصات مسکن بصورت تمام‌شماری در ابعاد و کیفیت بهتری میسر شد و بدین‌وسیله امکان تصمیم‌گیری و برنامه‌ریزی بهتر در زمینه‌های مختلف اقتصادی، اجتماعی و فرهنگی کشور فراهم گردید.

داشتن هدف یا ویژگی‌های مشترک با هم در یک مؤسسه زندگی می‌کنند و آن مؤسسه بنا بر مجوز یا براساس مقررات و ضوابط معین مسئولیت اسکان (ارایه محل سکونت همراه با خدمات و تسهیلات) آن‌ها را بر عهده دارد. نمونه‌های مشخصی از خانوارهای مؤسسه‌ای عبارتند از: پادگان‌ها و پاسگاه‌های نظامی و انتظامی، خوابگاه‌های دانشجویی که تحت مدیریت یکی از دانشگاه‌ها اداره می‌شود به جز خوابگاه‌های متاهلین، آسایشگاه‌های روانی و ...

خانوار گروهی: مجموعه‌ای افرادی هستند که تمام یا اغلب آنان به دلیل دارا بودن شرایط خاص (به‌طور عمده داشتن ویژگی مشترک) اقامتگاه مشترکی را برای سکونت خود انتخاب کرده‌اند و به طور مشترک امور زندگی در آن اقامتگاه را اداره می‌کنند. **شهر (نقطه شهری):** هر یک از نقاطی که بر اساس مصوبه هیات وزیران، شهر شناخته شده و دارای شهرداری است. **آبادی (نقطه روستایی):** رجوع کنید به تعاریف و مفاهیم «فصل ۱- سرزمین و آب و هوا».

جمعیت ساکن در نقاط شهری: منظور از جمعیت ساکن در نقاط شهری در هر یک از محدوده‌های بخش، شهرستان، استان یا کشور، جمعیت تمامی شهرهایی است که در همان محدوده قرار دارد و جمعیت هر شهر، عبارت است از مجموع تعداد اعضای همه خانوارهای معمولی ساکن، موسسه‌ای و گروهی که اقامتگاه معمولی آنان در زمان سرشماری در آن شهر واقع است.

جمعیت ساکن در نقاط روستایی: منظور از جمعیت ساکن در نقاط روستایی در هر یک از محدوده‌های دهستان، بخش، شهرستان، استان یا کشور، جمعیت تمامی آبادی‌هایی است که در همان محدوده قرار دارد و جمعیت هر آبادی، عبارت است از مجموع تعداد اعضای همه خانوارهای معمولی ساکن، موسسه‌ای و گروهی که اقامتگاه معمولی آنان در زمان سرشماری در آن آبادی واقع است.

جمعیت غیر ساکن: منظور از جمعیت غیر ساکن در هر یک از محدوده‌های شهرستان، استان یا کشور، جمعیت تمامی

تمامی خانوارهای معمولی غیرساکن استان، جامعه مورد سرشماری را تشکیل می‌دهند. ایرانیان عضو هیئت‌های سیاسی و سفارتخانه‌های ایران در خارج از کشور و افراد خانوار آنان، جزو جمعیت استان به حساب می‌آیند.

متوسط رشد سالانه جمعیت: نسبت کل افزایش (کاهش) سالانه جمعیت، به متوسط جمعیت در همان دوره با احتساب تمامی منابع تغییر جمعیت شامل مولید، مرگ و میر و مهاجرت است.

برآورد جمعیت: برآوردهای جمعیتی بر اساس اطلاعات کم و بیش مطمئنی از گذشته تا زمان برآورد یا نزدیک به آن صورت می‌گیرد و معمولاً برای محاسبه جمعیت بین دو سرشماری یا سال‌های نزدیک قبل و بعد از آن به کار می‌رود.

خانوار: خانوار از نظر نوع به سه دسته خانوار معمولی، خانوار مؤسسه‌ای و خانوار گروهی تقسیم می‌شود. خانوار معمولی نیز با توجه به نوع سکونتگاه و شیوه زندگی به دو گروه خانوار معمولی ساکن و خانوار معمولی غیرساکن تقسیم می‌شود.

خانوار معمولی: خانوار معمولی از چند نفر تشکیل می‌شود که با هم در یک اقامتگاه مشترک زندگی می‌کنند، با یکدیگر هم‌خرج هستند و معمولاً با هم غذا می‌خورند. در مواردی خانوار معمولی می‌تواند یک نفر باشد.

خانوار معمولی ساکن: خانوار معمولی است که در اقامتگاه ثابت (مکان‌های محل سکونت ساخته شده از مصالح سخت و نیز چادر

ثابت، آلونک، کپر و ...) سکونت دارد، "خانوار معمولی ساکن" نامیده می‌شود.

خانوار معمولی غیر ساکن: خانوار معمولی است که در اقامتگاه ثابتی سکونت ندارد و سه گروه زیر را در بر می‌گیرد:

۱- خانوارهایی که در زمان سرشماری در کوچ به سر می‌برند و یا در خارج شهرها و آبادی‌ها در سرپناه قابل حمل زندگی می‌کنند.

۲- خانوارهایی که در محل ثابتی زندگی نمی‌کنند و به‌طور مداوم محل زندگی خود را تغییر می‌دهند، مانند کولی‌ها.

۳- خانوارهایی که محل زندگی مشخصی ندارند و شب‌ها معمولاً در پارک‌ها، خرابه‌ها، زیر پل‌ها و ... بیتوته می‌کنند.

خانوار مؤسسه‌ای: مجموعه‌ای افرادی هستند که به دلیل

در سال ۱۴۰۱ تعداد ۱۴۱۵۲ ولادت ثبت شده که ۵۱/۶ درصد آن پسر و ۴۸/۴ درصد آن دختر می‌باشد و در کل نسبت به سال ۱۴۰۰، به میزان ۵/۷ درصد کاهش داشته است.

همچنین در سال ۱۴۰۱ تعداد ازدواج ثبت شده ۷۸۲۲ بوده که نسبت به سال ۱۴۰۰، به میزان ۹/۹ درصد کاهش داشته و تعداد طلاق ثبت شده ۲۵۹۳ بوده که نسبت به سال ۱۴۰۰، به میزان ۳/۱ درصد کاهش داشته است.

خانوارهای معمولی غیر ساکنی است که در همان محدوده سرشماری شده‌اند.

سرپرست خانوار: عضوی از خانوار که سایر اعضا او را به این عنوان می‌شناسند و معمولاً مسئولیت تأمین تمام یا بخش عمده‌ای از هزینه‌های خانوار یا تصمیم‌گیری در مورد آن را به عهده دارد.

مهاجران وارد شده: آن دسته از اعضای خانوارهای معمولی ساکن، گروهی و موسسه‌ای که شهر یا آبادی محل اقامت خود را در فاصله سالهای ۱۳۹۰ تا ۱۳۹۵ تغییر داده اند مهاجر شناخته می‌شوند.

سن: منظور از سن، تعداد سال‌های کاملی است که از زمان تولد فرد گذشته است.

میانگین سنی: متوسط سن افراد یک جامعه است.

میان سنی: سنی است که جمعیت را از نظر تعداد به دو گروه مساوی تقسیم کند.

گزیده اطلاعات

براساس نتایج آخرین سرشماری عمومی نفوس و مسکن در آبان ۱۳۹۵ جمعیت استان برابر با ۱۰۵۷۴۶۱ نفر بوده (۵۰/۶ درصد مرد و ۴۹/۴ درصد زن) و ۱/۳۲ درصد جمعیت کل کشور را شامل می‌شود که در مقایسه با نتایج سرشماری عمومی نفوس و مسکن آبان ۱۳۹۰ متوسط رشد سالانه جمعیت استان ۰/۸۱ درصد بوده است.

در سال ۱۳۹۵، جمعیت استان حدود ۴/۱ درصد افزایش و جمعیت شهری استان ۱۲ درصد افزایش و جمعیت روستایی ۹/۱ درصد کاهش را نسبت به سال ۱۳۹۰ نشان می‌دهند.

بیشترین جمعیت در سال ۱۳۹۵ متعلق به گروه سنی ۲۹-۲۵ ساله (۱۰/۶۱ درصد جمعیت) بوده است.

مطابق نتایج سرشماری سال ۱۳۹۵ تعداد ۳۲۱۹۸۳ خانوار در استان وجود داشته که از این تعداد حدود ۶۷/۶ درصد در نقاط شهری و ۳۲/۴ درصد در نقاط روستایی ساکن بوده‌اند.

در سال ۱۳۹۵ تراکم نسبی جمعیت (نفر در کیلومتر مربع) برای کشور ۴۹ و برای استان ۴۸ بوده است.

در سال ۱۳۹۵ میانگین سنی مردان ۳۰/۹ و زنان ۳۱/۵ سال بوده است. همچنین میانگین سنی مردان در اولین ازدواج ۲۶/۸ و زنان ۲۲/۴ سال بوده است.

۳-۱- جمعیت و متوسط رشد سالانه

متوسط رشد سالانه (درصد)	جمعیت	سال
-	۳۸۶۲۰۱	آبان ۱۳۳۵.....
۱/۹۲	۴۶۷۲۶۲	آبان ۱۳۴۵.....
۲/۲۷	۵۸۴۵۷۰	آبان ۱۳۵۵.....
۳/۰۰	۷۸۵۴۹۷	آبان ۱۳۶۵.....
۱/۷۷	۸۵۷۶۸۷	مهر ۱۳۷۰.....
۱/۰۱	۹۰۱۷۲۴	آبان ۱۳۷۵.....
۰/۶۸	۹۶۴۶۰۱	آبان ۱۳۸۵.....
۱/۰۴	۱۰۱۵۷۳۴	آبان ۱۳۹۰.....
۰/۸۱	۱۰۵۷۴۶۱	آبان ۱۳۹۵.....

ماخذ- اداره کل آمار عمومی. (ر.م).

- مرکز آمار ایران. (ر.م).

۳-۲- برآورد جمعیت برحسب جنس و گروه‌های سنی در نقاط شهری و روستایی (هزارنفر)

نقاط روستایی و غیر ساکن			نقاط شهری			کل استان			سال و گروه سنی
زن	مرد	مرد و زن	زن	مرد	مرد و زن	زن	مرد	مرد و زن	
۱۷۲	۱۷۶	۳۴۸	۳۵۸	۳۶۶	۷۲۳	۵۲۹	۵۴۱	۱۰۷۱ ۱۳۹۶
۱۷۲	۱۷۵	۳۴۷	۳۶۳	۳۷۱	۷۳۴	۵۳۵	۵۴۶	۱۰۸۱ ۱۳۹۷
۱۷۱	۱۷۵	۳۴۶	۳۶۸	۳۷۵	۷۴۳	۵۳۹	۵۵۰	۱۰۸۹ ۱۳۹۸
۱۷۱	۱۷۴	۳۴۴	۳۷۲	۳۷۹	۷۵۱	۵۴۳	۵۵۳	۱۰۹۶ ۱۳۹۹
۱۷۰	۱۷۳	۳۴۳	۳۷۶	۳۸۳	۷۵۹	۵۴۶	۵۵۶	۱۱۰۲ ۱۴۰۰
۱۶۹	۱۷۲	۳۴۱	۳۸۰	۳۸۷	۷۶۷	۵۴۹	۵۵۸	۱۱۰۸ ۱۴۰۱
۱۲	۱۳	۲۶	۲۶	۲۷	۵۳	۳۸	۴۰	۷۹ ۰-۴ ساله
۱۵	۱۶	۳۲	۳۲	۳۴	۶۶	۴۷	۵۰	۹۸ ۵-۹ ساله
۱۴	۱۴	۲۸	۲۹	۳۰	۵۹	۴۲	۴۵	۸۷ ۱۰-۱۴ ساله
۱۱	۱۱	۲۲	۲۵	۲۶	۵۱	۳۶	۳۸	۷۳ ۱۵-۱۹ ساله
۱۱	۱۳	۲۴	۲۲	۲۱	۴۳	۳۳	۳۴	۶۶ ۲۰-۲۴ ساله
۱۱	۱۳	۲۴	۲۹	۲۸	۵۶	۴۰	۴۱	۸۱ ۲۵-۲۹ ساله
۱۴	۱۴	۲۸	۳۹	۴۰	۷۹	۵۳	۵۴	۱۰۷ ۳۰-۳۴ ساله
۱۵	۱۵	۳۰	۳۹	۴۰	۸۰	۵۴	۵۶	۱۰۹ ۳۵-۳۹ ساله
۱۳	۱۳	۲۷	۳۳	۳۵	۶۹	۴۷	۴۹	۹۶ ۴۰-۴۴ ساله
۱۱	۱۱	۲۲	۲۷	۳۰	۵۷	۳۹	۴۰	۷۹ ۴۵-۴۹ ساله
۹	۹	۱۸	۲۲	۲۳	۴۵	۳۲	۳۲	۶۳ ۵۰-۵۴ ساله
۸	۸	۱۵	۱۶	۱۷	۳۳	۲۴	۲۴	۴۸ ۵۵-۵۹ ساله
۸	۷	۱۴	۱۳	۱۳	۲۷	۲۱	۲۰	۴۱ ۶۰-۶۴ ساله
۶	۵	۱۲	۱۰	۱۰	۲۰	۱۷	۱۵	۳۲ ۶۵-۶۹ ساله
۴	۳	۷	۸	۵	۱۳	۱۲	۹	۲۰ ۷۰-۷۴ ساله
۳	۳	۵	۵	۳	۸	۸	۶	۱۴ ۷۵-۷۹ ساله
۳	۳	۶	۵	۴	۹	۸	۷	۱۵ ۸۰ سال و بیش‌تر

ماخذ- مرکز آمار ایران. دفتر جمعیت، نیروی کار و اقتصاد خانوار.

۳-۳- جمعیت بر حسب گروه‌های سنی

مهر ۱۳۷۰	آبان ۱۳۶۵	آبان ۱۳۵۵	آبان ۱۳۴۵	آبان ۱۳۳۵ ^(۱)	گروه سنی
۱۵۷۶۸۷	۷۱۵۴۹۷	۵۱۴۵۷۰	۴۶۷۲۶۲	۳۱۶۲۰۱	جمع
۱۳۷۴۱۵	۱۴۵۳۶۸	۱۰۴۰۸۱	۸۳۴۶۸	۷۱۱۵۰	۰-۴ ساله
۱۳۸۹۰۳	۱۲۹۵۷۶	۹۴۲۰۳	۷۵۰۱۳	۵۳۴۷۵	۵-۹ ساله
۱۲۴۶۷۶	۱۰۳۸۹۵	۷۳۷۱۸	۵۴۶۸۵	۳۴۲۸۷	۱۰-۱۴ ساله
۹۰۴۷۵	۸۰۱۵۳	۵۵۴۷۰	۳۶۷۴۸	۲۸۴۸۲	۱۵-۱۹ ساله
۷۱۱۸۴	۵۸۳۳۴	۴۲۶۲۵	۲۷۹۴۷	۲۸۰۶۲	۲۰-۲۴ ساله
۵۲۶۶۲	۵۰۸۹۱	۳۳۴۰۱	۳۰۷۰۲	۶۱۵۶۰	۲۵-۲۹ ساله
۴۷۱۶۴	۴۰۶۴۶	۲۸۸۲۶	۳۱۸۳۴	...	۳۰-۳۴ ساله
۳۸۹۶۵	۲۹۵۸۵	۲۹۳۵۰	۲۷۵۴۹	۳۷۱۰۸	۳۵-۳۹ ساله
۲۸۰۳۴	۲۵۲۵۶	۲۹۵۹۱	۲۷۹۹۵	...	۴۰-۴۴ ساله
۲۴۵۸۷	۲۵۹۷۴	۲۵۷۵۳	۱۷۳۷۵	۲۸۷۹۶	۴۵-۴۹ ساله
۲۵۰۷۰	۲۵۹۴۱	۲۶۳۸۰	۱۱۴۵۴	...	۵۰-۵۴ ساله
۲۳۲۹۷	۲۲۴۵۳	۱۲۷۵۹	۸۰۶۲	۲۵۴۴۰	۵۵-۵۹ ساله
۲۱۲۱۴	۲۲۳۱۵	۸۶۸۳	۱۲۲۰۳	...	۶۰-۶۴ ساله
۱۷۰۷۹	۸۹۵۹	۵۵۶۰	۸۴۷۶	۱۱۹۷۱	۶۵-۶۹ ساله
۶۸۵۶	۴۵۰۱	۶۱۰۳	۶۵۹۲	...	۷۰-۷۴ ساله
۲۵۳۷	۲۹۱۱	۲۱۸۲	۲۷۸۰	۵۷۴۰	۷۵-۷۹ ساله
۵۳۹۲	۶۰۶۶	۴۸۸۵	۳۴۶۰	...	۸۰ سال و بیش تر
۲۱۷۷	۲۶۷۳	۱۰۰۰	۹۱۹	۱۳۰	نامشخص

۳-۳- جمعیت بر حسب گروه‌های سنی (دنباله)

آبان ۱۳۹۵	آبان ۱۳۹۰	آبان ۱۳۸۵	آبان ۱۳۷۵	گروه سنی
۱۰۵۷۴۶۱	۱۰۱۵۷۳۴	۹۶۴۶۰۱	۹۰۱۷۳۴	جمع.....
۹۶۶۵۵	۸۴۳۷۸	۷۲۱۰۶	۱۰۰۸۵۴۰-۴ ساله
۸۳۸۵۶	۷۲۸۵۵	۷۲۴۵۹	۱۳۶۵۸۵۵-۹ ساله
۷۲۴۱۳	۷۴۵۱۰	۹۹۱۸۵	۱۳۵۴۲۰۱۰-۱۴ ساله
۶۹۰۰۸	۹۶۱۶۹	۱۲۸۷۶۵	۱۱۰۶۷۷۱۵-۱۹ ساله
۸۷۸۳۳	۱۲۱۲۴۰	۱۱۹۷۲۹	۸۲۵۹۵۲۰-۲۴ ساله
۱۱۲۲۳۰	۱۱۲۹۸۴	۹۷۹۱۱	۶۴۸۳۳۲۵-۲۹ ساله
۱۰۸۸۸۰	۹۴۲۵۲	۷۸۰۴۵	۵۱۱۹۳۳۰-۳۴ ساله
۹۳۷۳۶	۷۸۳۲۶	۶۳۰۳۷	۴۶۶۷۹۳۵-۳۹ ساله
۷۷۰۳۷	۶۳۰۸۹	۴۹۶۹۶	۳۷۱۲۷۴۰-۴۴ ساله
۶۱۸۳۳	۴۹۱۴۱	۴۴۵۵۹	۲۶۸۲۶۴۵-۴۹ ساله
۴۷۹۲۹	۴۴۴۲۲	۳۵۴۴۶	۲۲۷۳۴۵۰-۵۴ ساله
۴۲۶۰۰	۳۴۴۵۰	۲۴۸۰۶	۲۱۴۹۵۵۵-۵۹ ساله
۳۲۸۳۷	۲۴۳۱۷	۲۱۳۴۵	۲۱۶۰۴۶۰-۶۴ ساله
۲۲۳۸۵	۱۹۶۳۴	۱۸۴۷۷	۱۶۷۷۹۶۵-۶۹ ساله
۱۷۵۶۴	۱۶۹۲۰	۱۷۳۳۰	۱۵۶۵۸۷۰-۷۴ ساله
۱۳۸۶۴	۱۴۵۲۸	۱۱۰۳۵	۵۲۴۵۷۵-۷۹ ساله
۱۶۸۰۱	۱۳۸۸۹	۱۰۶۷۰	۳۷۰۱۸۰ سال و بیش تر
.	۶۳۰	.	۱۷۱۹	نامشخص.....

۱) در سرشماری سال ۱۳۳۵ به دلیل عدم وجود اطلاعات در بعضی از گروه‌های سنی، اطلاعات گروه سنی (۳۴-۳۰، ۴۴-۴۰، ۵۴-۵۰، ۶۴-۶۰، ۷۴-۷۰، ۸۰ ساله و بیشتر) به ترتیب در گروه سنی (۲۹-۲۵، ۳۹-۳۵، ۴۹-۴۵، ۵۹-۵۵، ۶۹-۶۵، ۷۹-۷۵) ساله) لحاظ شده است.

ماخذ- اداره کل آمار عمومی. (ر.م).

- مرکز آمار ایران. (ر.م).

۳-۴- جمعیت بر حسب جنس، سن و وضع سکونت: آبان ۱۳۹۵

ساکن در نقاط شهری			جمع			سن
زن	مرد	مرد و زن	زن	مرد	مرد و زن	
۳۵۱۸۶۸	۳۵۹۳۰۹	۷۱۱۱۷۷	۵۲۲۶۱۲	۵۳۴۸۴۹	۱۰۵۷۴۶۱	تمامی سنین.....
۳۰۸۶۲	۳۲۳۵۹	۶۳۲۲۱	۴۶۸۵۶	۴۹۷۹۹	۹۶۶۵۵	۴-۰ ساله.....
۵۹۱۶	۶۴۱۷	۱۲۳۳۳	۹۱۲۱	۹۹۵۳	۱۹۰۷۴	کمتر از یک ساله.....
۶۷۲۰	۶۹۳۰	۱۳۶۵۰	۹۹۹۱	۱۰۶۶۸	۲۰۶۵۹	۱ ساله.....
۶۳۳۲	۶۵۷۸	۱۲۹۱۰	۹۵۵۴	۱۰۱۰۰	۱۹۶۵۴	۲ ساله.....
۶۰۸۱	۶۳۲۸	۱۲۴۰۹	۹۲۷۲	۹۶۵۷	۱۸۹۲۹	۳ ساله.....
۵۸۱۳	۶۱۰۶	۱۱۹۱۹	۸۹۱۸	۹۴۲۱	۱۸۳۳۹	۴ ساله.....
۲۶۸۴۲	۲۸۰۵۳	۵۴۸۹۵	۴۰۹۵۵	۴۲۹۰۱	۸۳۸۵۶	۹-۵ ساله.....
۵۶۳۵	۵۹۳۶	۱۱۵۷۱	۸۴۹۳	۹۰۷۸	۱۷۵۷۱	۵ ساله.....
۵۴۹۶	۵۶۱۷	۱۱۱۱۳	۸۲۴۰	۸۴۹۸	۱۶۷۳۸	۶ ساله.....
۵۳۸۶	۵۷۴۷	۱۱۱۳۳	۸۲۵۲	۸۸۰۳	۱۷۰۵۵	۷ ساله.....
۵۰۶۵	۵۳۳۵	۱۰۴۰۰	۷۸۹۴	۸۲۷۵	۱۶۱۶۹	۸ ساله.....
۵۲۶۰	۵۴۱۸	۱۰۶۷۸	۸۰۷۶	۸۲۴۷	۱۶۳۲۳	۹ ساله.....
۲۳۳۶۰	۲۴۳۷۶	۴۷۷۳۶	۳۵۳۰۰	۳۷۱۱۳	۷۲۴۱۳	۱۴-۱۰ ساله.....
۴۸۲۲	۵۱۶۱	۹۹۸۳	۷۵۴۷	۸۰۳۵	۱۵۵۸۲	۱۰ ساله.....
۴۶۵۶	۴۸۲۲	۹۴۷۸	۷۱۳۰	۷۴۲۲	۱۴۵۵۲	۱۱ ساله.....
۴۶۱۱	۴۷۲۳	۹۳۳۴	۶۸۶۸	۷۰۶۱	۱۳۹۲۹	۱۲ ساله.....
۴۷۱۰	۴۸۰۹	۹۵۱۹	۶۹۵۹	۷۲۶۱	۱۴۲۲۰	۱۳ ساله.....
۴۵۶۱	۴۸۵۹	۹۴۲۰	۶۷۹۶	۷۳۳۴	۱۴۱۳۰	۱۴ ساله.....
۲۲۹۷۲	۲۴۰۴۴	۴۷۰۱۶	۳۴۰۶۶	۳۴۹۴۲	۶۹۰۰۸	۱۹-۱۵ ساله.....
۴۸۳۳	۵۲۸۱	۱۰۱۱۴	۶۹۵۳	۷۳۴۴	۱۴۲۹۷	۱۵ ساله.....
۴۴۴۸	۴۹۹۴	۹۴۴۲	۶۴۰۴	۷۰۴۲	۱۳۴۴۶	۱۶ ساله.....
۴۴۹۹	۴۷۳۰	۹۲۲۹	۶۵۳۱	۷۰۰۷	۱۳۵۳۸	۱۷ ساله.....
۴۵۵۹	۴۵۴۴	۹۱۰۳	۶۸۸۷	۶۷۹۵	۱۳۶۸۲	۱۸ ساله.....
۴۶۳۳	۴۴۹۵	۹۱۲۸	۷۲۹۱	۶۷۵۴	۱۴۰۴۵	۱۹ ساله.....
۲۷۹۰۴	۲۶۶۷۶	۵۴۵۸۰	۴۳۳۲۴	۴۴۵۰۹	۸۷۸۳۳	۲۴-۲۰ ساله.....
۴۶۶۲	۴۴۳۴	۹۰۹۶	۷۴۲۲	۷۲۶۳	۱۴۶۸۵	۲۰ ساله.....
۵۱۳۶	۴۸۳۵	۹۹۷۱	۸۱۷۷	۸۱۵۸	۱۶۳۳۵	۲۱ ساله.....
۵۵۷۸	۵۲۶۳	۱۰۸۴۱	۸۷۳۱	۸۹۵۴	۱۷۶۸۵	۲۲ ساله.....
۵۹۵۷	۵۷۴۱	۱۱۶۹۸	۹۱۲۲	۹۸۳۹	۱۸۹۶۱	۲۳ ساله.....
۶۵۷۱	۶۴۰۳	۱۲۹۷۴	۹۸۷۲	۱۰۲۹۵	۲۰۱۶۷	۲۴ ساله.....
۳۸۲۹۰	۳۷۹۹۹	۷۶۲۸۹	۵۵۰۸۰	۵۷۱۵۰	۱۱۲۳۳۰	۲۹-۲۵ ساله.....
۷۱۷۳	۶۹۴۸	۱۴۱۲۱	۱۰۶۱۶	۱۱۱۰۱	۲۱۷۱۷	۲۵ ساله.....
۷۶۳۱	۷۴۲۴	۱۵۰۵۵	۱۱۰۰۶	۱۱۳۴۰	۲۲۳۴۶	۲۶ ساله.....
۷۷۷۸	۷۹۱۱	۱۵۶۸۹	۱۱۲۶۱	۱۱۸۶۹	۲۳۱۳۰	۲۷ ساله.....
۷۸۱۶	۷۷۷۲	۱۵۵۸۸	۱۱۰۵۷	۱۱۳۶۰	۲۲۴۱۷	۲۸ ساله.....
۷۸۹۲	۷۹۴۴	۱۵۸۳۶	۱۱۱۴۰	۱۱۴۸۰	۲۲۶۲۰	۲۹ ساله.....
۳۸۵۸۹	۴۰۱۱۴	۷۸۷۰۳	۵۳۴۱۲	۵۵۴۶۸	۱۰۸۸۸۰	۳۴-۳۰ ساله.....
۸۰۹۰	۸۳۷۶	۱۶۴۶۶	۱۱۳۸۷	۱۱۸۱۱	۲۳۱۹۸	۳۰ ساله.....
۸۰۳۲	۸۵۴۱	۱۶۵۷۳	۱۱۰۷۴	۱۱۸۱۴	۲۲۸۸۸	۳۱ ساله.....
۸۰۸۲	۸۲۱۱	۱۶۲۹۳	۱۱۱۱۲	۱۱۲۶۹	۲۲۳۸۱	۳۲ ساله.....
۷۲۴۶	۷۵۳۴	۱۴۷۸۰	۹۹۹۴	۱۰۳۵۳	۲۰۳۴۷	۳۳ ساله.....
۷۱۳۹	۷۴۵۲	۱۴۵۹۱	۹۸۴۵	۱۰۲۲۱	۲۰۰۶۶	۳۴ ساله.....

۳-۴- جمعیت بر حسب جنس، سن و وضع سکونت: آبان ۱۳۹۵ (دنباله)

غیرساکن			ساکن در نقاط روستایی			سن
زن	مرد	مرد و زن	زن	مرد	مرد و زن	
*	۱	۱	۱۷۰۷۴۴	۱۷۵۵۳۹	۳۴۶۲۸۳	تمامی سنین.....
*	*	*	۱۵۹۹۴	۱۷۴۴۰	۳۳۴۳۴	۴-۰ ساله.....
*	*	*	۳۲۰۵	۲۵۳۶	۶۷۴۱	کمتر از یک ساله.....
*	*	*	۳۲۷۱	۳۷۲۸	۷۰۰۹	۱ ساله.....
*	*	*	۳۲۲۲	۳۵۲۲	۶۷۴۴	۲ ساله.....
*	*	*	۳۱۹۱	۳۳۲۹	۶۵۲۰	۳ ساله.....
*	*	*	۳۱۰۵	۳۳۱۵	۶۴۲۰	۴ ساله.....
*	*	*	۱۴۱۱۳	۱۴۸۴۸	۲۸۹۶۱	۹-۵ ساله.....
*	*	*	۲۸۵۸	۳۱۴۲	۶۰۰۰	۵ ساله.....
*	*	*	۲۷۴۴	۲۸۸۱	۵۶۲۵	۶ ساله.....
*	*	*	۲۸۶۶	۳۰۵۶	۵۹۲۲	۷ ساله.....
*	*	*	۲۸۲۹	۲۹۴۰	۵۷۶۹	۸ ساله.....
*	*	*	۲۸۱۶	۲۸۲۹	۵۶۴۵	۹ ساله.....
*	*	*	۱۱۹۴۰	۱۲۷۳۹	۲۴۶۷۹	۱۴-۱۰ ساله.....
*	*	*	۲۷۲۵	۲۸۷۴	۵۵۹۹	۱۰ ساله.....
*	*	*	۲۴۷۴	۲۶۰۰	۵۰۷۴	۱۱ ساله.....
*	*	*	۲۲۵۷	۲۳۲۸	۴۵۹۵	۱۲ ساله.....
*	*	*	۲۲۴۹	۲۴۵۲	۴۷۰۱	۱۳ ساله.....
*	*	*	۲۲۳۵	۲۴۷۵	۴۷۱۰	۱۴ ساله.....
*	*	*	۱۱۰۹۴	۱۰۸۹۸	۲۱۹۹۲	۱۹-۱۵ ساله.....
*	*	*	۲۱۲۰	۲۰۶۳	۴۱۸۳	۱۵ ساله.....
*	*	*	۱۹۵۶	۲۰۴۸	۴۰۰۴	۱۶ ساله.....
*	*	*	۲۰۳۲	۲۲۷۷	۴۳۰۹	۱۷ ساله.....
*	*	*	۲۳۲۸	۲۲۵۱	۴۵۷۹	۱۸ ساله.....
*	*	*	۲۶۵۸	۲۲۵۹	۴۹۱۷	۱۹ ساله.....
*	*	*	۱۵۴۴۰	۱۷۸۳۳	۳۳۲۵۳	۲۴-۲۰ ساله.....
*	*	*	۲۷۶۰	۲۸۲۹	۵۵۸۹	۲۰ ساله.....
*	*	*	۳۰۴۱	۳۳۲۳	۶۳۶۴	۲۱ ساله.....
*	*	*	۳۱۵۳	۳۶۹۱	۶۸۴۴	۲۲ ساله.....
*	*	*	۳۱۶۵	۴۰۹۸	۷۲۶۳	۲۳ ساله.....
*	*	*	۳۳۰۱	۳۸۹۲	۷۱۹۳	۲۴ ساله.....
*	*	*	۱۶۷۹۰	۱۹۱۵۱	۳۵۹۴۱	۲۹-۲۵ ساله.....
*	*	*	۳۴۴۳	۴۱۵۳	۷۵۹۶	۲۵ ساله.....
*	*	*	۳۳۷۵	۳۹۱۶	۷۲۹۱	۲۶ ساله.....
*	*	*	۳۴۸۳	۳۹۵۸	۷۴۴۱	۲۷ ساله.....
*	*	*	۳۲۴۱	۳۵۸۸	۶۸۲۹	۲۸ ساله.....
*	*	*	۳۲۴۸	۳۵۳۶	۶۷۸۴	۲۹ ساله.....
*	*	*	۱۴۸۲۳	۱۵۳۵۴	۳۰۱۷۷	۳۴-۳۰ ساله.....
*	*	*	۳۲۹۷	۳۴۳۵	۶۷۳۲	۳۰ ساله.....
*	*	*	۳۰۴۲	۳۲۷۳	۶۳۱۵	۳۱ ساله.....
*	*	*	۳۰۳۰	۳۰۵۸	۶۰۸۸	۳۲ ساله.....
*	*	*	۲۷۴۸	۲۸۱۹	۵۵۶۷	۳۳ ساله.....
*	*	*	۲۷۰۶	۲۷۶۹	۵۴۷۵	۳۴ ساله.....

۳-۴- جمعیت بر حسب جنس، سن و وضع سکونت: آبان ۱۳۹۵ (دنباله)

ساکن در نقاط شهری			جمع			سن
زن	مرد	مرد و زن	زن	مرد	مرد و زن	
۳۲۴۱۱	۳۴۱۶۵	۶۶۵۷۶	۴۵۷۸۹	۴۷۹۴۷	۹۳۷۳۶ ۳۵-۳۹ ساله
۶۹۷۰	۷۴۱۱	۱۴۳۸۱	۹۷۰۸	۱۰۳۵۵	۲۰۰۶۳ ۳۵ ساله
۶۷۶۹	۷۲۱۵	۱۳۹۸۴	۹۳۷۵	۹۹۳۹	۱۹۳۱۴ ۳۶ ساله
۶۵۹۷	۷۲۵۱	۱۳۸۴۸	۹۴۳۰	۱۰۴۲۰	۱۹۸۵۰ ۳۷ ساله
۶۱۵۸	۶۲۶۱	۱۲۴۱۹	۸۸۲۵	۸۸۳۵	۱۷۶۶۰ ۳۸ ساله
۵۹۱۷	۶۰۲۷	۱۱۹۴۴	۸۴۵۱	۸۳۹۸	۱۶۸۴۹ ۳۹ ساله
۲۶۲۳۹	۲۷۷۸۲	۵۴۰۲۱	۳۷۸۱۲	۳۹۲۲۵	۷۷۰۳۷ ۴۰-۴۴ ساله
۵۶۱۰	۵۹۰۷	۱۱۵۱۷	۸۰۴۵	۸۳۲۱	۱۶۳۶۶ ۴۰ ساله
۵۳۸۶	۵۸۲۳	۱۱۲۰۹	۷۷۶۲	۸۱۴۶	۱۵۹۰۸ ۴۱ ساله
۵۲۸۵	۵۴۵۸	۱۰۷۴۳	۷۵۳۶	۷۷۲۵	۱۵۲۶۱ ۴۲ ساله
۵۱۱۰	۵۴۱۲	۱۰۵۲۲	۷۳۸۱	۷۶۶۲	۱۵۰۴۳ ۴۳ ساله
۴۸۴۸	۵۱۸۲	۱۰۰۳۰	۷۰۸۸	۷۳۷۱	۱۴۴۵۹ ۴۴ ساله
۲۱۱۵۶	۲۲۴۱۱	۴۳۵۶۷	۳۰۷۵۶	۳۱۰۷۷	۶۱۸۳۳ ۴۵-۴۹ ساله
۵۰۰۰	۵۲۲۳	۱۰۲۲۳	۷۳۶۲	۷۴۹۷	۱۴۸۵۹ ۴۵ ساله
۴۵۴۹	۴۹۹۴	۹۵۴۳	۶۶۵۸	۶۹۳۹	۱۳۵۹۷ ۴۶ ساله
۴۴۸۲	۴۸۱۲	۹۲۹۴	۶۴۷۴	۶۶۴۰	۱۳۱۱۴ ۴۷ ساله
۳۸۰۲	۳۹۶۰	۷۷۶۲	۵۴۹۶	۵۳۸۵	۱۰۸۸۱ ۴۸ ساله
۳۳۲۳	۳۴۲۲	۶۷۴۵	۴۷۶۶	۴۶۱۶	۹۳۸۲ ۴۹ ساله
۱۶۱۰۴	۱۷۰۱۱	۳۳۱۱۵	۲۳۶۴۴	۲۴۲۸۵	۴۷۹۲۹ ۵۰-۵۴ ساله
۳۴۷۱	۳۴۱۰	۶۸۸۱	۴۹۹۴	۴۷۱۰	۹۷۰۴ ۵۰ ساله
۳۱۵۸	۳۲۷۲	۶۴۳۰	۴۵۴۵	۴۵۴۳	۹۰۸۸ ۵۱ ساله
۳۲۱۳	۳۵۱۲	۶۷۲۵	۴۷۴۵	۵۰۸۵	۹۸۳۰ ۵۲ ساله
۳۲۲۶	۳۴۲۹	۶۶۵۵	۴۷۴۰	۴۹۴۹	۹۶۸۹ ۵۳ ساله
۳۰۳۶	۳۳۸۸	۶۴۲۴	۴۶۲۰	۴۹۹۸	۹۶۱۸ ۵۴ ساله
۱۴۰۲۹	۱۴۱۵۳	۲۸۱۸۲	۲۱۴۵۸	۲۱۱۴۲	۴۲۶۰۰ ۵۵-۵۹ ساله
۳۰۷۵	۳۳۲۳	۶۳۹۸	۴۷۷۵	۴۹۵۰	۹۷۲۵ ۵۵ ساله
۲۹۳۸	۲۹۱۲	۵۸۵۰	۴۴۹۰	۴۳۹۷	۸۸۸۷ ۵۶ ساله
۲۸۱۹	۲۷۶۱	۵۵۸۰	۴۲۴۳	۴۰۸۸	۸۳۳۱ ۵۷ ساله
۲۷۵۰	۲۶۹۰	۵۴۴۰	۴۱۳۵	۴۰۰۰	۸۱۳۵ ۵۸ ساله
۲۴۴۷	۲۴۶۷	۴۹۱۴	۳۸۱۵	۳۷۰۷	۷۵۲۲ ۵۹ ساله
۱۰۶۰۱	۱۰۰۹۳	۲۰۶۹۴	۱۷۲۷۲	۱۵۵۶۵	۳۲۸۳۷ ۶۰-۶۴ ساله
۲۲۹۷	۲۴۷۸	۴۷۷۵	۳۷۶۴	۳۸۳۸	۷۶۰۲ ۶۰ ساله
۲۲۹۹	۲۱۴۱	۴۴۴۰	۳۷۴۸	۳۳۵۰	۷۰۹۸ ۶۱ ساله
۲۱۲۳	۱۹۴۴	۴۰۶۷	۳۴۵۵	۲۹۴۰	۶۳۹۵ ۶۲ ساله
۲۰۶۹	۱۸۰۶	۳۸۷۵	۳۳۶۸	۲۸۴۳	۶۲۱۱ ۶۳ ساله
۱۸۱۳	۱۷۲۴	۳۵۳۷	۲۹۳۷	۲۵۹۴	۵۵۳۱ ۶۴ ساله

۳-۴- جمعیت بر حسب جنس، سن و وضع سکونت: آبان ۱۳۹۵ (دنباله)

غیرساکن			ساکن در نقاط روستایی			سن
زن	مرد	مرد و زن	زن	مرد	مرد و زن	
.	.	.	۱۳۳۷۸	۱۳۷۸۲	۲۷۱۶۰ ۳۹-۳۵ ساله
.	.	.	۲۷۳۸	۲۹۴۴	۵۶۸۲ ۳۵ ساله
.	.	.	۲۶۰۶	۲۷۲۴	۵۳۳۰ ۳۶ ساله
.	.	.	۲۸۳۳	۳۱۶۹	۶۰۰۲ ۳۷ ساله
.	.	.	۲۶۶۷	۲۵۷۴	۵۲۴۱ ۳۸ ساله
.	.	.	۲۵۳۴	۲۳۷۱	۴۹۰۵ ۳۹ ساله
.	۱	۱	۱۱۵۷۳	۱۱۴۴۲	۲۳۰۱۵ ۴۴-۴۰ ساله
.	.	.	۲۴۳۵	۲۴۱۴	۴۸۴۹ ۴۰ ساله
.	.	.	۲۳۷۶	۲۳۲۳	۴۶۹۹ ۴۱ ساله
.	.	.	۲۲۵۱	۲۲۶۷	۴۵۱۸ ۴۲ ساله
.	۱	۱	۲۲۷۱	۲۲۴۹	۴۵۲۰ ۴۳ ساله
.	.	.	۲۲۴۰	۲۱۸۹	۴۴۲۹ ۴۴ ساله
.	.	.	۹۶۰۰	۸۶۶۶	۱۸۲۶۶ ۴۹-۴۵ ساله
.	.	.	۲۳۶۲	۲۲۷۴	۴۶۳۶ ۴۵ ساله
.	.	.	۲۱۰۹	۱۹۴۵	۴۰۵۴ ۴۶ ساله
.	.	.	۱۹۹۲	۱۸۲۸	۳۸۲۰ ۴۷ ساله
.	.	.	۱۶۹۴	۱۴۲۵	۳۱۱۹ ۴۸ ساله
.	.	.	۱۴۴۳	۱۱۹۴	۲۶۳۷ ۴۹ ساله
.	.	.	۷۵۴۰	۷۲۷۴	۱۴۸۱۴ ۵۴-۵۰ ساله
.	.	.	۱۵۲۳	۱۳۰۰	۲۸۲۳ ۵۰ ساله
.	.	.	۱۳۸۷	۱۲۷۱	۲۶۵۸ ۵۱ ساله
.	.	.	۱۵۳۲	۱۵۷۳	۳۱۰۵ ۵۲ ساله
.	.	.	۱۵۱۴	۱۵۲۰	۳۰۳۴ ۵۳ ساله
.	.	.	۱۵۸۴	۱۶۱۰	۳۱۹۴ ۵۴ ساله
.	.	.	۷۴۲۹	۶۹۸۹	۱۴۴۱۸ ۵۹-۵۵ ساله
.	.	.	۱۷۰۰	۱۶۲۷	۳۳۲۷ ۵۵ ساله
.	.	.	۱۵۵۲	۱۴۸۵	۳۰۳۷ ۵۶ ساله
.	.	.	۱۴۲۴	۱۳۲۷	۲۷۵۱ ۵۷ ساله
.	.	.	۱۳۸۵	۱۳۱۰	۲۶۹۵ ۵۸ ساله
.	.	.	۱۳۶۸	۱۲۴۰	۲۶۰۸ ۵۹ ساله
.	.	.	۶۶۷۱	۵۴۷۲	۱۲۱۴۳ ۶۴-۶۰ ساله
.	.	.	۱۴۶۷	۱۳۶۰	۲۸۲۷ ۶۰ ساله
.	.	.	۱۴۴۹	۱۲۰۹	۲۶۵۸ ۶۱ ساله
.	.	.	۱۳۳۲	۹۹۶	۲۳۳۸ ۶۲ ساله
.	.	.	۱۲۹۹	۱۰۳۷	۲۳۳۶ ۶۳ ساله
.	.	.	۱۱۲۴	۸۷۰	۱۹۹۴ ۶۴ ساله

۳-۴- جمعیت بر حسب جنس، سن و وضع سکونت: آبان ۱۳۹۵ (دنباله)

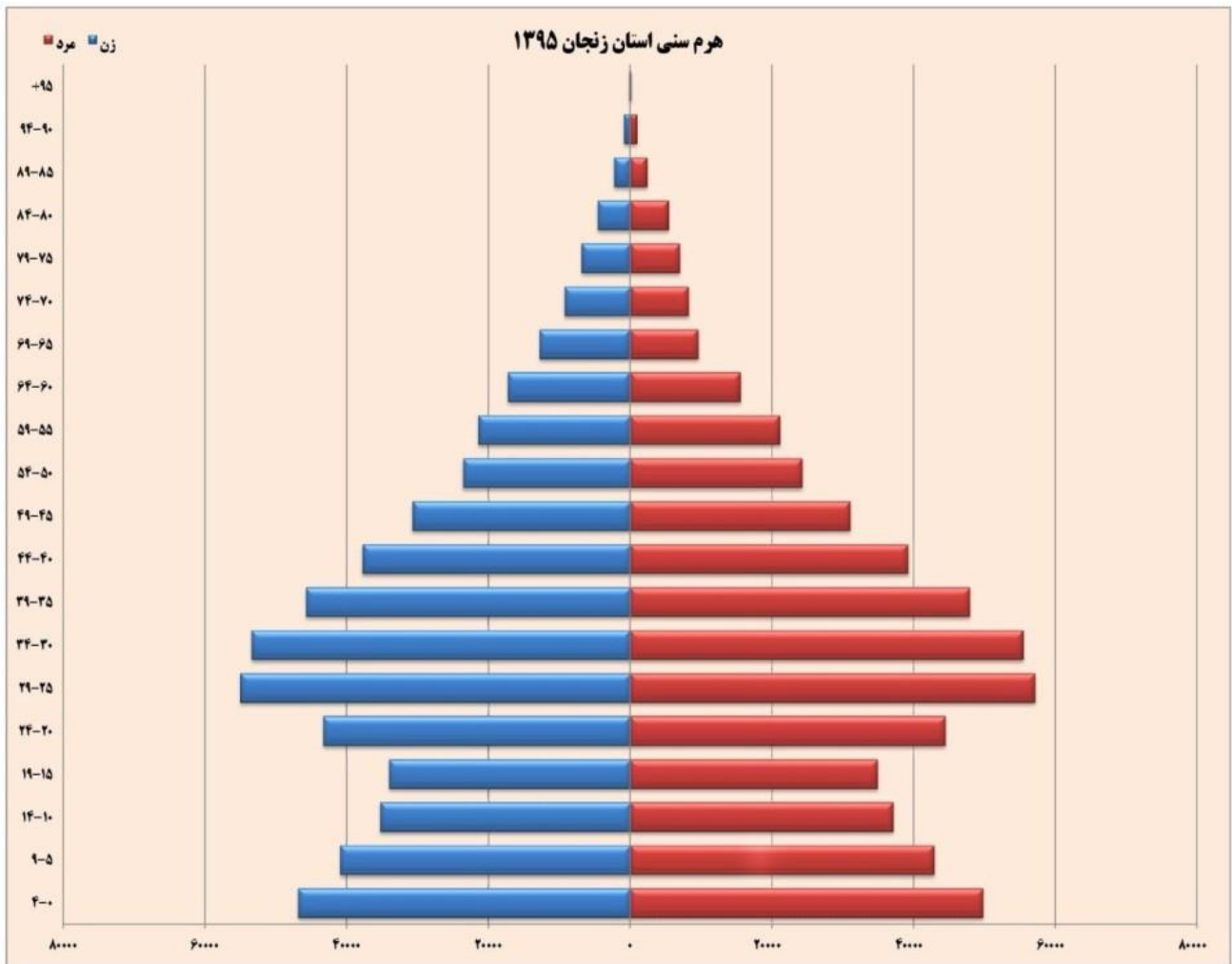
ساکن در نقاط شهری			جمع			سن
زن	مرد	مرد و زن	زن	مرد	مرد و زن	
۷۵۹۸	۶۰۰۷	۱۳۶۰۵	۱۲۷۸۷	۹۵۹۸	۲۲۳۸۵ ۶۵-۶۹ ساله
۱۸۸۹	۱۵۶۲	۳۴۵۱	۳۲۰۰	۲۴۵۷	۵۶۵۷ ۶۵ ساله
۱۴۵۸	۱۱۱۵	۲۵۷۳	۲۵۴۱	۱۷۵۷	۴۲۹۸ ۶۶ ساله
۲۰۷۹	۱۴۸۵	۳۵۶۴	۳۴۰۷	۲۳۴۹	۵۷۵۶ ۶۷ ساله
۱۰۲۶	۷۹۷	۱۸۲۳	۱۷۳۲	۱۳۲۰	۳۰۵۲ ۶۸ ساله
۱۱۴۶	۱۰۴۸	۲۱۹۴	۱۹۰۷	۱۷۱۵	۳۶۲۲ ۶۹ ساله
۵۷۶۱	۵۰۶۹	۱۰۸۳۰	۹۳۱۱	۸۲۵۳	۱۷۵۶۴ ۷۰-۷۴ ساله
۱۲۴۳	۹۹۱	۲۲۳۴	۲۰۳۴	۱۶۱۸	۳۶۵۲ ۷۰ ساله
۱۲۴۷	۹۹۲	۲۲۳۹	۱۹۶۷	۱۵۲۴	۳۴۹۱ ۷۱ ساله
۱۲۸۷	۱۱۰۸	۲۳۹۵	۲۰۹۰	۱۷۶۱	۳۸۵۱ ۷۲ ساله
۱۰۲۵	۱۰۵۰	۲۰۷۵	۱۶۷۱	۱۷۳۴	۳۴۰۵ ۷۳ ساله
۹۵۹	۹۲۸	۱۸۸۷	۱۵۴۹	۱۶۱۶	۳۱۶۵ ۷۴ ساله
۴۲۷۰	۳۹۲۷	۸۱۹۷	۶۸۵۵	۷۰۰۹	۱۳۸۶۴ ۷۵-۷۹ ساله
۱۰۳۳	۸۶۴	۱۸۹۷	۱۶۷۴	۱۴۸۰	۳۱۵۴ ۷۵ ساله
۹۲۷	۸۱۱	۱۷۳۸	۱۴۸۱	۱۴۴۱	۲۹۲۲ ۷۶ ساله
۸۱۹	۸۱۵	۱۶۳۴	۱۳۱۰	۱۴۱۷	۲۷۲۷ ۷۷ ساله
۷۳۵	۶۹۳	۱۴۲۸	۱۱۶۷	۱۲۸۷	۲۴۵۴ ۷۸ ساله
۷۵۶	۷۴۴	۱۵۰۰	۱۲۲۳	۱۳۸۴	۲۶۰۷ ۷۹ ساله
۲۸۴۸	۳۰۸۵	۵۹۳۳	۴۶۳۲	۵۴۳۴	۱۰۰۶۶ ۸۰-۸۴ ساله
۷۳۵	۸۵۱	۱۵۸۶	۱۲۶۹	۱۵۴۵	۲۸۱۴ ۸۰ ساله
۶۱۴	۶۶۲	۱۲۷۶	۹۵۴	۱۱۰۲	۲۰۵۶ ۸۱ ساله
۵۲۶	۵۹۲	۱۱۱۸	۸۶۹	۹۸۱	۱۸۵۰ ۸۲ ساله
۵۱۶	۵۳۲	۱۰۴۸	۸۳۰	۹۷۱	۱۸۰۱ ۸۳ ساله
۴۵۷	۴۴۸	۹۰۵	۷۱۰	۸۳۵	۱۵۴۵ ۸۴ ساله
۱۳۵۷	۱۳۷۰	۲۷۲۷	۲۲۴۴	۲۳۹۱	۴۶۳۵ ۸۵-۸۹ ساله
۴۰۸	۴۶۲	۸۷۰	۶۷۱	۸۱۱	۱۴۸۲ ۸۵ ساله
۳۲۱	۳۱۱	۶۳۲	۵۰۰	۵۱۷	۱۰۱۷ ۸۶ ساله
۲۱۷	۱۹۷	۴۱۴	۳۵۹	۳۶۳	۷۲۲ ۸۷ ساله
۲۰۵	۱۹۴	۳۹۹	۳۵۷	۳۲۹	۶۸۶ ۸۸ ساله
۲۰۶	۲۰۶	۴۱۲	۳۵۷	۳۷۱	۷۲۸ ۸۹ ساله
۵۸۵	۵۶۱	۱۱۴۶	۹۰۸	۹۴۰	۱۸۴۸ ۹۰-۹۴ ساله
۲۰۶	۱۹۵	۴۰۱	۳۱۹	۳۴۴	۶۶۳ ۹۰ ساله
۱۶۱	۱۵۸	۳۱۹	۲۳۴	۲۷۲	۵۰۶ ۹۱ ساله
۱۱۱	۱۰۷	۲۱۸	۱۷۷	۱۵۹	۳۳۶ ۹۲ ساله
۵۹	۶۳	۱۲۲	۱۱۴	۱۰۵	۲۱۹ ۹۳ ساله
۴۸	۳۸	۸۶	۶۴	۶۰	۱۲۴ ۹۴ ساله
۶۳	۴۸	۱۱۱	۱۰۴	۹۰	۱۹۴ ۹۵-۹۹ ساله
۲۵	۳۰	۵۵	۴۸	۶۲	۱۱۰ ۹۵ ساله
۱۷	۷	۲۴	۲۸	۱۱	۳۹ ۹۶ ساله
۸	۵	۱۳	۱۴	۸	۲۲ ۹۷ ساله
۱۰	۳	۱۳	۱۱	۴	۱۵ ۹۸ ساله
۳	۳	۶	۳	۵	۸ ۹۹ ساله
۲۷	۸	۳۵	۴۷	۱۱	۵۸ ۱۰۰ ساله و بیش تر

۳-۴- جمعیت بر حسب جنس، سن و وضع سکونت: آبان ۱۳۹۵ (دنباله)

غیرساکن			ساکن در نقاط روستایی			سن
زن	مرد	مرد و زن	زن	مرد	مرد و زن	
.	.	.	۵۱۸۹	۳۵۹۱	۸۷۸۰ ۶۵-۶۹ ساله
.	.	.	۱۳۱۱	۸۹۵	۲۲۰۶ ۶۵ ساله
.	.	.	۱۰۸۳	۶۴۲	۱۷۲۵ ۶۶ ساله
.	.	.	۱۳۲۸	۸۶۴	۲۱۹۲ ۶۷ ساله
.	.	.	۷۰۶	۵۲۳	۱۲۲۹ ۶۸ ساله
.	.	.	۷۶۱	۶۶۷	۱۴۲۸ ۶۹ ساله
.	.	.	۳۵۵۰	۳۱۸۴	۶۷۳۴ ۷۰-۷۴ ساله
.	.	.	۷۹۱	۶۲۷	۱۴۱۸ ۷۰ ساله
.	.	.	۷۲۰	۵۳۲	۱۲۵۲ ۷۱ ساله
.	.	.	۸۰۳	۶۵۲	۱۴۵۶ ۷۲ ساله
.	.	.	۶۴۶	۶۸۴	۱۳۳۰ ۷۳ ساله
.	.	.	۵۹۰	۶۸۸	۱۲۷۸ ۷۴ ساله
.	.	.	۲۵۸۵	۳۰۸۲	۵۶۶۷ ۷۵-۷۹ ساله
.	.	.	۶۴۱	۶۱۶	۱۲۵۷ ۷۵ ساله
.	.	.	۵۵۴	۶۳۰	۱۱۸۴ ۷۶ ساله
.	.	.	۴۹۱	۶۰۲	۱۰۹۳ ۷۷ ساله
.	.	.	۴۳۲	۵۹۴	۱۰۲۶ ۷۸ ساله
.	.	.	۴۶۷	۶۴۰	۱۱۰۷ ۷۹ ساله
.	.	.	۱۷۸۴	۲۳۴۹	۴۱۳۳ ۸۰-۸۴ ساله
.	.	.	۵۳۴	۶۹۴	۱۲۲۸ ۸۰ ساله
.	.	.	۳۴۰	۴۴۰	۷۸۰ ۸۱ ساله
.	.	.	۳۴۳	۳۸۹	۷۳۲ ۸۲ ساله
.	.	.	۳۱۴	۴۳۹	۷۵۳ ۸۳ ساله
.	.	.	۲۵۳	۳۸۷	۶۴۰ ۸۴ ساله
.	.	.	۸۸۷	۱۰۲۱	۱۹۰۸ ۸۵-۸۹ ساله
.	.	.	۲۶۳	۳۴۹	۶۱۲ ۸۵ ساله
.	.	.	۱۷۹	۲۰۶	۳۸۵ ۸۶ ساله
.	.	.	۱۴۲	۱۶۶	۳۰۸ ۸۷ ساله
.	.	.	۱۵۲	۱۳۵	۲۸۷ ۸۸ ساله
.	.	.	۱۵۱	۱۶۵	۳۱۶ ۸۹ ساله
.	.	.	۳۳۳	۳۷۹	۷۰۲ ۹۰-۹۴ ساله
.	.	.	۱۱۳	۱۴۹	۲۶۲ ۹۰ ساله
.	.	.	۷۳	۱۱۴	۱۸۷ ۹۱ ساله
.	.	.	۶۶	۵۲	۱۱۸ ۹۲ ساله
.	.	.	۵۵	۴۲	۹۷ ۹۳ ساله
.	.	.	۱۶	۲۲	۳۸ ۹۴ ساله
.	.	.	۴۱	۴۲	۸۳ ۹۵-۹۹ ساله
.	.	.	۲۳	۳۲	۵۵ ۹۵ ساله
.	.	.	۱۱	۴	۱۵ ۹۶ ساله
.	.	.	۶	۳	۹ ۹۷ ساله
.	.	.	۱	۱	۲ ۹۸ ساله
.	.	.	.	۲	۲ ۹۹ ساله
.	.	.	۲۰	۳	۲۳ ۱۰۰ ساله و بیش تر

مآخذ - مرکز آمار ایران، (ر.م).

۳-۱- هرم سنی جمعیت استان - آبان ۱۳۹۵



مبنا: جدول ۳-۴

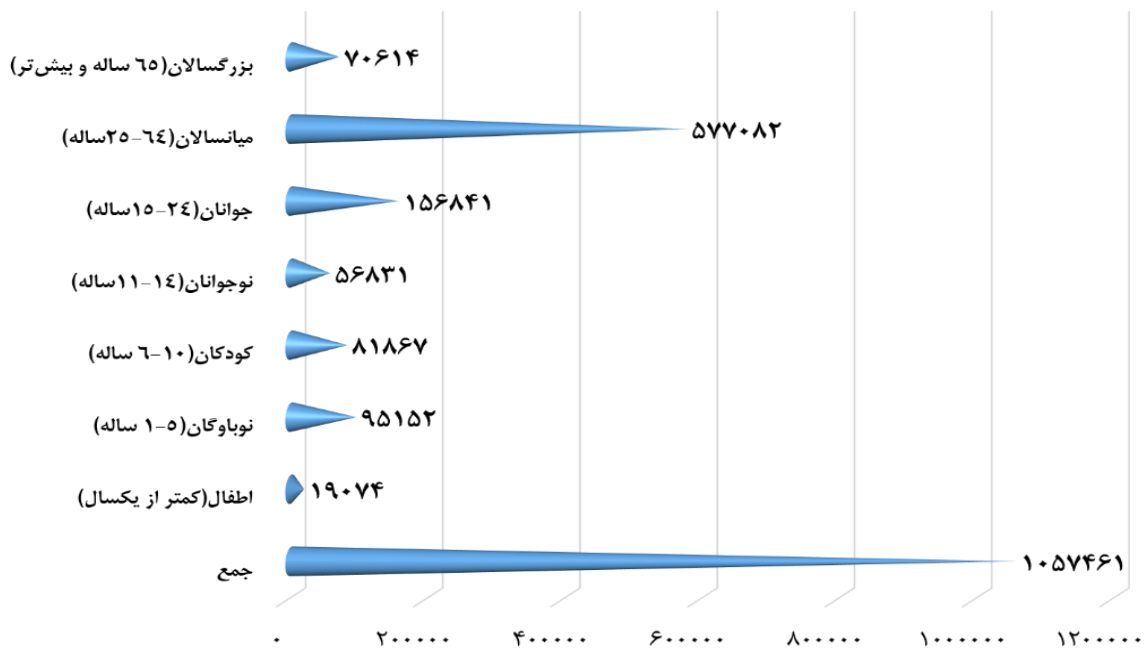
۳-۵- جمعیت بر حسب جنس و گروه‌های عمده سنی: آبان ۱۳۹۵

کل استان ^(۱)			گروه‌های عمده سنی
زن	مرد	مرد و زن	
۵۲۲۶۱۲	۵۳۴۸۴۹	۱۰۵۷۴۶۱	جمع.....
۹۱۲۱	۹۹۵۳	۱۹۰۷۴	اطفال (کمتر از یک سال).....
۴۶۲۲۸	۴۸۹۲۴	۹۵۱۵۲	نوباوگان (۵-۱ ساله).....
۴۰۰۰۹	۴۱۸۵۸	۸۱۸۶۷	کودکان (۱۰-۶ ساله).....
۲۷۷۵۳	۲۹۰۷۸	۵۶۸۳۱	نوجوانان (۱۴-۱۱ ساله).....
۷۷۳۹۰	۷۹۴۵۱	۱۵۶۸۴۱	جوانان (۲۴-۱۵ ساله).....
۲۸۵۲۲۳	۲۹۱۸۵۹	۵۷۷۰۸۲	میانسالان (۶۴-۲۵ ساله).....
۳۶۸۸۸	۳۳۷۲۶	۷۰۶۱۴	بزرگسالان (۶۵ ساله و بیش‌تر).....

روستایی			شهری			گروه‌های عمده سنی
زن	مرد	مرد و زن	زن	مرد	مرد و زن	
۱۷۰۷۴۴	۱۷۵۵۳۹	۳۴۶۲۸۳	۳۵۱۸۶۱	۳۵۹۳۰۹	۷۱۱۱۷۷	جمع.....
۳۲۰۵	۳۵۳۶	۶۷۴۱	۵۹۱۶	۶۴۱۷	۱۲۳۳۳	اطفال (کمتر از یک سال).....
۱۵۶۴۷	۱۷۰۴۶	۳۲۶۹۳	۳۰۵۸۱	۳۱۸۷۸	۶۲۴۵۹	نوباوگان (۵-۱ ساله).....
۱۳۹۸۰	۱۴۵۸۰	۲۸۵۶۰	۲۶۰۲۹	۲۷۲۷۸	۵۳۳۰۷	کودکان (۱۰-۶ ساله).....
۹۲۱۵	۹۸۶۵	۱۹۰۸۰	۱۸۵۳۸	۱۹۲۱۳	۳۷۷۵۱	نوجوانان (۱۴-۱۱ ساله).....
۲۶۵۱۴	۲۸۷۳۱	۵۵۲۴۵	۵۰۸۷۶	۵۰۷۲۰	۱۰۱۵۹۶	جوانان (۲۴-۱۵ ساله).....
۸۷۸۰۴	۸۸۱۳۰	۱۷۵۹۳۴	۱۹۷۴۱۹	۲۰۳۷۲۸	۴۰۱۱۴۷	میانسالان (۶۴-۲۵ ساله).....
۱۴۳۷۹	۱۳۶۵۱	۲۸۰۳۰	۲۲۵۰۹	۲۰۰۷۵	۴۲۵۸۴	بزرگسالان (۶۵ ساله و بیش‌تر).....

(۱) آمار جمعیت غیر ساکن در جمعیت کل استان منظور شده است.
 ماخذ - مرکز آمار ایران. (ر.م).

۳-۲- توزیع جمعیت بر حسب گروه‌های عمده سنی : آبان ۱۳۹۵



منبع: جدول ۳-۴

۳-۶- خانوار و جمعیت بر حسب جنس در نقاط شهری و روستایی

جمعیت			تعداد خانوار	شرح
زن	مرد	مرد و زن		
جمع				
۱۹۵۱۵۷	۱۹۱۰۴۴	۳۸۶۲۰۱	۸۳۹۵۸	آبان ۱۳۳۵.....
۲۲۵۹۰۰	۲۴۱۳۶۲	۴۶۷۲۶۲	۹۷۷۵۴	آبان ۱۳۴۵.....
۲۸۳۵۹۹	۳۰۰۹۷۱	۵۸۴۵۷۰	۱۱۷۱۵۹	آبان ۱۳۵۵.....
۳۸۴۵۳۸	۴۰۰۹۵۹	۷۸۵۴۹۷	۱۵۰۲۲۴	آبان ۱۳۶۵ ^(۱)
۴۱۸۶۰۱	۴۳۹۰۸۶	۸۵۷۶۸۷	۱۵۶۶۵۸	مهر ۱۳۷۰ ^(۱)
۴۴۷۹۴۲	۴۵۳۷۸۲	۹۰۱۷۲۴	۱۷۶۸۲۲	آبان ۱۳۷۵ ^(۱)
۴۸۲۹۰۳	۴۸۱۶۹۸	۹۶۴۶۰۱	۲۳۶۱۱۶	آبان ۱۳۸۵ ^(۱)
۵۰۶۵۴۲	۵۰۹۱۹۲	۱۰۱۵۷۳۴	۲۸۷۰۸۲	آبان ۱۳۹۰ ^(۱)
۵۲۲۶۱۲	۵۳۴۸۴۹	۱۰۵۷۴۶۱	۳۲۱۹۸۳	آبان ۱۳۹۵ ^(۱)
نقاط شهری				
۴۴۴۷۳	۴۴۱۹۵	۸۸۶۶۸	۱۰۳۲۱	آبان ۱۳۳۵.....
۵۳۲۴۵	۵۵۳۳۲	۱۰۸۵۷۷	۲۰۹۵۲	آبان ۱۳۴۵.....
۸۱۲۸۷	۸۶۹۴۷	۱۶۸۲۳۴	۳۴۱۱۶	آبان ۱۳۵۵.....
۱۶۸۰۹۸	۱۷۶۳۶۵	۳۴۴۴۶۳	۶۷۱۷۲	آبان ۱۳۶۵.....
۱۹۶۴۴۰	۲۰۷۲۶۲	۴۰۳۷۰۲	۷۵۶۲۳	مهر ۱۳۷۰.....
۲۲۶۱۸۸	۲۳۵۸۹۲	۴۶۲۰۸۰	۹۳۷۵۳	آبان ۱۳۷۵.....
۲۸۰۶۶۱	۲۸۶۳۳۰	۵۶۶۹۹۱	۱۴۳۰۷۹	آبان ۱۳۸۵.....
۳۱۴۵۱۵	۳۲۰۲۹۴	۶۳۴۸۰۹	۱۸۱۰۷۸	آبان ۱۳۹۰.....
۳۵۱۸۶۸	۳۵۹۳۰۹	۷۱۱۱۷۷	۲۱۷۷۱۳	آبان ۱۳۹۵.....
نقاط روستایی				
۱۵۰۶۸۴	۱۴۶۸۴۹	۲۹۷۵۳۳	۷۳۶۳۷	آبان ۱۳۳۵ ^(۲)
۱۷۲۶۵۵	۱۸۶۰۳۰	۳۵۸۶۸۵	۷۶۸۰۲	آبان ۱۳۴۵ ^(۲)
۲۰۲۳۱۲	۲۱۴۰۲۴	۴۱۶۳۳۶	۸۳۰۴۳	آبان ۱۳۵۵ ^(۲)
۲۱۶۴۱۵	۲۲۴۶۱۹	۴۴۱۰۳۴	۸۳۰۵۲	آبان ۱۳۶۵.....
۲۲۲۱۶۱	۲۳۱۸۲۴	۴۵۳۹۸۵	۸۱۰۳۵	مهر ۱۳۷۰.....
۲۲۱۶۲۵	۲۱۸۰۱۹	۴۳۹۶۴۴	۸۳۰۶۹	آبان ۱۳۷۵.....
۲۰۲۱۰۵	۱۹۵۵۰۵	۳۹۷۶۱۰	۹۳۰۳۷	آبان ۱۳۸۵.....
۱۹۲۰۲۷	۱۸۸۸۹۸	۳۸۰۹۲۵	۱۰۶۰۰۴	آبان ۱۳۹۰.....
۱۷۰۷۴۴	۱۷۵۵۴۰	۳۴۶۲۸۴	۱۰۴۲۷۰	آبان ۱۳۹۵.....

(۱) آمار تعداد خانوار و جمعیت غیر ساکن در آمار خانوار و جمعیت کل استان منظور شده است.
 (۲) آمار خانوار و جمعیت غیر ساکن در آمار نقاط روستایی منظور شده است.
 ماخذ- اداره کل آمار عمومی (م.م)
 - مرکز آمار ایران (م.م).

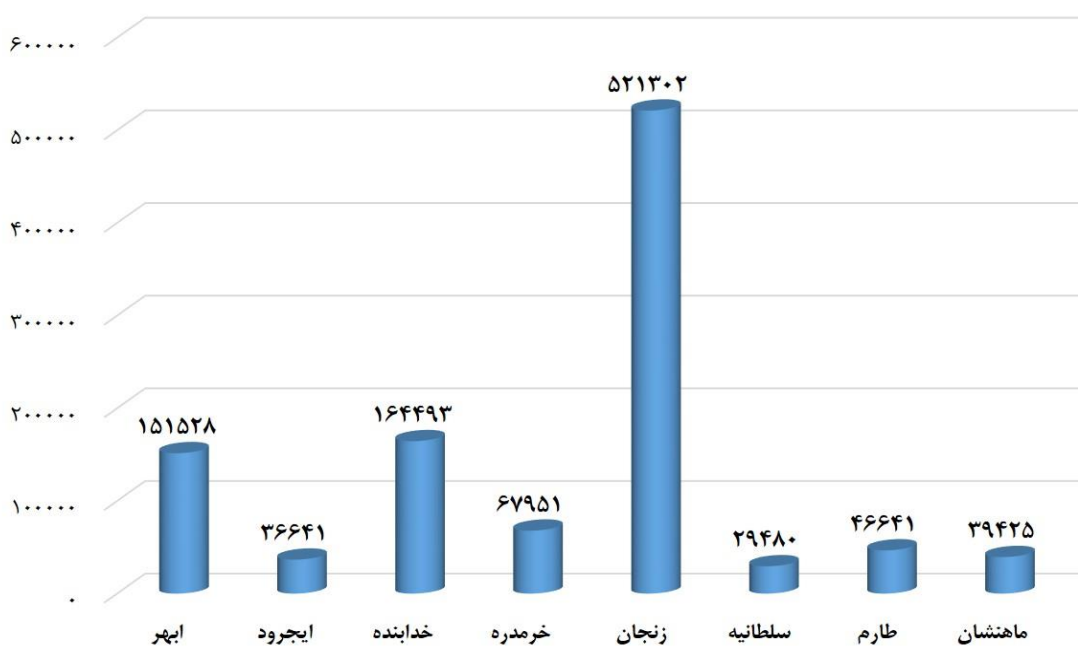
۳-۷- خانوار و جمعیت شهرستان‌ها بر حسب ساکن و غیر ساکن: آبان ۱۳۹۵

ساکن در نقاط شهری		جمع		شهرستان
جمعیت	خانوار	جمعیت	خانوار	
۷۱۱۱۷۷	۲۱۷۷۱۳	۱۰۵۷۴۶۱	۳۲۱۹۸۳	جمع.....
۱۲۶۱۱۴	۳۹۲۸۹	۱۵۱۵۲۸	۴۷۳۲۹	ابه‌ر.....
۳۳۳۰	۹۶۰	۳۶۶۴۱	۱۱۳۱۷	ایجرود.....
۶۵۱۶۳	۱۸۶۷۹	۱۶۴۴۹۳	۴۷۵۹۹	خدابنده.....
۵۵۳۶۸	۱۷۳۴۵	۶۷۹۵۱	۲۱۲۱۵	خرمدره.....
۴۳۳۴۷۵	۱۳۳۱۵۶	۵۲۱۳۰۲	۱۵۹۰۲۰	زنجان.....
۷۶۳۸	۲۳۱۹	۲۹۴۸۰	۹۱۳۰	سلطانیه.....
۹۸۲۴	۳۰۲۶	۴۶۶۴۱	۱۴۴۳۸	طارم.....
۱۰۲۶۵	۲۹۳۹	۳۹۴۲۵	۱۱۹۳۵	ماه‌نشان.....

غیر ساکن		ساکن در نقاط روستایی		شهرستان
جمعیت	خانوار	جمعیت	خانوار	
۱	۱	۳۴۶۲۸۳	۱۰۴۲۶۹	جمع.....
۰	۰	۲۵۴۱۴	۸۰۴۰	ابه‌ر.....
۰	۰	۳۳۳۱۱	۱۰۳۵۷	ایجرود.....
۰	۰	۹۹۳۳۰	۲۸۹۲۰	خدابنده.....
۰	۰	۱۲۵۸۳	۳۸۷۰	خرمدره.....
۱	۱	۸۷۸۲۶	۲۵۸۶۳	زنجان.....
۰	۰	۲۱۸۴۲	۶۸۱۱	سلطانیه.....
۰	۰	۳۶۸۱۷	۱۱۴۱۲	طارم.....
۰	۰	۲۹۱۶۰	۸۹۹۶	ماه‌نشان.....

ماخذ - مرکز آمار ایران. (ر.م).

۳-۳- توزیع جمعیت بر حسب شهرستان : آبان ۱۳۹۵



۳-۷- مبنا : جدول

۳-۸- جمعیت شهرهای استان

شهر	۱۳۳۵	۱۳۴۵	۱۳۵۵	۱۳۶۵	۱۳۷۰	۱۳۷۵	۱۳۸۵	۱۳۹۰	۱۳۹۵
جمع	۷۶۲۷۳	۹۵۱۳۵	۱۵۱۱۹۷	۳۲۲۰۹۵	۳۷۸۱۱۸	۴۴۵۹۰۴	۵۶۵۰۲۶	۶۳۵۶۴۳	۷۱۱۱۷۷
آببر	×	×	×	×	×	۴۳۳۸	۵۲۱۲	۶۷۲۵	۸۰۹۱
ابهر	۱۳۲۲۰	۱۶۹۷۲	۲۴۲۵۴	۴۵۲۲۹	۴۹۹۶۸	۶۰۲۹۶	۷۸۰۴۶	۸۷۳۹۶	۹۹۲۸۵
ارمغانخانه	×	×	×	×	×	×	×	۱۹۴۵	۲۱۴۹
چورزق	×	×	×	×	×	×	۱۶۳۳	۱۷۵۳	۱۷۳۳
حلب	×	×	×	×	×	×	۱۲۰۶	۱۰۸۹	۹۵۶
خرمدره	۶۴۵۵	۷۹۵۹	۱۲۵۷۳	۲۸۳۲۰	۳۴۵۹۱	۳۹۰۹۴	۴۸۳۹۸	۵۲۵۴۸	۵۵۳۶۸
دندی	×	×	×	×	×	۱۵۸۷	۳۰۱۷	۳۹۶۲	۴۷۷۸
زرین آباد	×	×	×	×	×	×	۲۲۲۷	۲۴۷۱	۲۳۷۴
زرین رود	×	×	×	×	×	×	۵۱۶۴	۵۵۳۰	۵۶۶۴
زنجان	۴۷۴۵۷	۵۹۱۴۰	۱۰۰۹۳۷	۲۱۶۶۴۲	۲۵۴۰۸۲	۲۸۸۹۳۳	۳۴۹۷۱۳	۳۸۶۸۵۱	۴۳۰۸۷۱
سجاس	×	×	×	×	×	×	۵۸۴۶	۶۶۶۶	۷۰۳۷
سلطانیه	۳۲۳۸	۳۷۸۲	۳۹۲۹	۴۹۲۸	۵۱۰۲	۵۴۸۴	۶۴۵۸	۷۱۱۶	۷۶۳۸
سهرورد	×	×	×	×	×	×	×	۶۴۶۴	۶۹۹۱
صابین قلعه	×	×	×	۷۱۵۱	۸۶۷۰	۹۴۲۸	۱۱۲۶۴	۱۱۹۳۹	۱۲۹۸۹
قیدار	۱۸۸۹	۲۲۰۴	۳۲۹۲	۱۰۷۱۸	۱۵۰۹۵	۱۸۷۰۹	۲۶۲۶۹	۳۰۲۵۱	۳۴۹۲۱
کرسف	×	×	×	×	×	×	×	×	۳۰۸۳
گرماب	×	×	×	×	×	۳۲۹۸	۳۷۳۹	۴۰۲۱	۳۸۲۳
ماهانشان	×	×	×	×	×	۴۰۱۰	۴۹۶۱	۵۴۳۹	۵۴۸۷
نور بهار	×	×	×	×	×	×	×	×	۳۶۴۴
نیک پی	×	×	×	×	×	×	×	۴۷۴	۴۵۵
هیدج	۴۰۱۴	۵۰۷۸	۶۲۱۲	۹۱۰۷	۱۰۶۱۰	۱۰۷۲۷	۱۱۸۷۳	۱۳۰۰۳	۱۳۸۴۰

ماخذ- اداره کل آمار عمومی (ر.م).

- مرکز آمار ایران (ر.م).

۳-۹- جمعیت بر حسب نوع خانوار، جنس و شهرستان: آبان ۱۳۹۵

جمع			شهرستان
زن	مرد	مرد و زن	
۵۲۲۶۱۲	۵۳۴۸۴۹	۱۰۵۷۴۶۱	کل استان
۷۴۸۵۰	۷۶۶۷۸	۱۵۱۵۲۸	ابههر
۱۸۰۶۳	۱۸۵۷۸	۳۶۶۴۱	ایجرود
۸۱۲۰۱	۸۳۲۹۲	۱۶۴۴۹۳	خدابنده
۳۳۶۱۳	۳۴۳۳۸	۶۷۹۵۱	خرمدره
۲۵۸۱۶۲	۲۶۳۱۴۰	۵۲۱۳۰۲	زنجان
۱۴۵۳۰	۱۴۹۵۰	۲۹۴۸۰	سلطانیه
۲۲۸۳۷	۲۳۸۰۴	۴۶۶۴۱	طارم
۱۹۳۵۶	۲۰۰۶۹	۳۹۴۲۵	ماهانشان

خانوار معمولی غیر ساکن		خانوار ساکن						شهرستان
زن	مرد	موسسه‌ای		گروهی		معمولی		
		زن	مرد	زن	مرد	زن	مرد	
۰	۱	۶۶۴۷	۱۱۰۰۴	۴۵۹	۱۳۷	۵۱۵۵۰۶	۵۲۳۰۰۷	کل استان
۰	۰	۲۰۸	۶۸۳	۵۱	۵۴	۷۴۵۹۱	۷۵۹۴۱	ابههر
۰	۰	۱۰۸	۲۱۷	۰	۱۰۷	۱۷۹۵۵	۱۸۲۵۴	ایجرود
۰	۰	۵۳۹	۱۳۲۰	۱۹۸	۲۳۲	۸۰۴۶۴	۸۱۷۴۰	خدابنده
۰	۰	۱۳۶	۷۹	۳	۹	۳۳۴۷۴	۳۴۲۵۰	خرمدره
۰	۱	۵۳۸۱	۷۹۴۱	۱۹۸	۳۰۸	۲۵۲۵۸۳	۲۵۴۸۹۰	زنجان
۰	۰	۸۳	۲۰۷	۳	۳	۱۴۴۴۴	۱۴۷۴۰	سلطانیه
۰	۰	۲۴	۲۰۷	۰	۴	۲۲۸۱۳	۲۳۵۹۳	طارم
۰	۰	۱۶۸	۳۵۰	۶	۱۲۰	۱۹۱۸۲	۱۹۵۹۹	ماهانشان

ماخذ- مرکز آمار ایران. (ر.م).

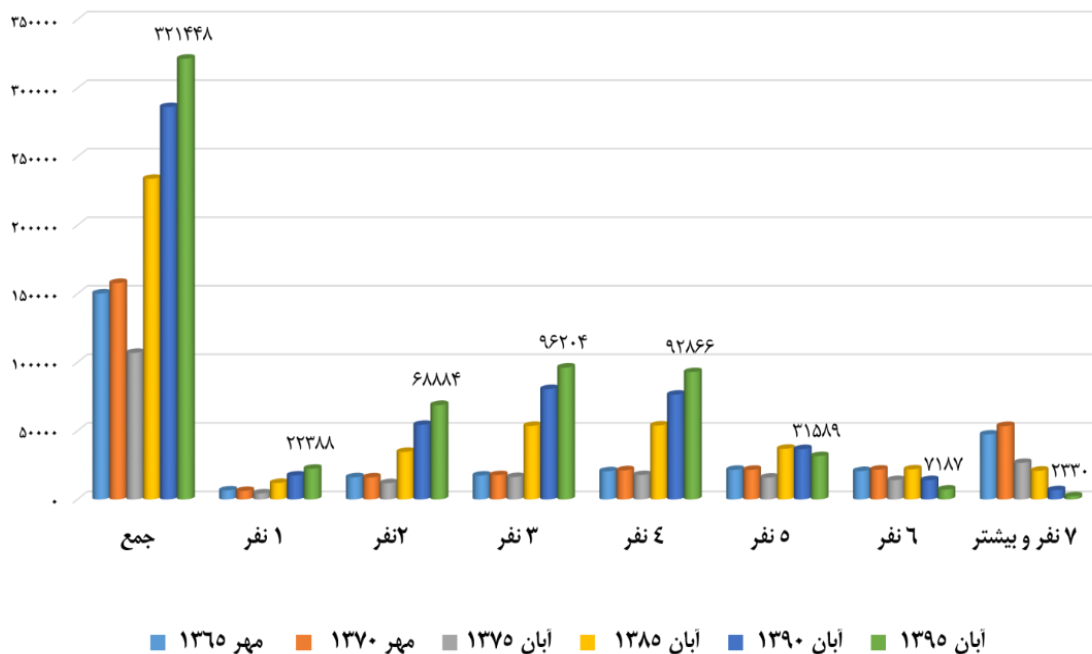
۳-۱۰ خانوارهای معمولی بر حسب تعداد افراد در خانوار

سال	جمع	۱ نفر	۲ نفر	۳ نفر	۴ نفر	۵ نفر	۶ نفر	۷ نفر و بیشتر
آبان ۱۳۴۵.....
آبان ۱۳۵۵.....
مهر ۱۳۶۵.....	۱۵۰۲۲۴	۶۵۳۸	۱۶۱۵۲	۱۷۳۹۲	۲۰۵۶۹	۲۱۵۲۳	۲۰۷۱۰	۴۷۳۴۰
مهر ۱۳۷۰.....	۱۵۷۸۴۷	۶۱۵۰	۱۶۰۷۸	۱۷۷۰۶	۲۱۲۰۰	۲۱۵۳۰	۲۱۶۶۴	۵۳۵۱۹
آبان ۱۳۷۵.....	۱۰۶۹۳۶	۴۳۹۵	۱۱۸۱۲	۱۶۳۱۹	۱۷۸۰۳	۱۵۹۱۴	۱۴۰۸۹	۲۶۶۰۴
آبان ۱۳۸۵.....	۲۳۳۸۸۸	۱۱۹۹۷	۳۴۶۵۴	۵۳۶۳۱	۵۳۹۰۸	۳۶۸۹۷	۲۱۸۶۱	۲۰۹۴۰
آبان ۱۳۹۰.....	۲۸۶۲۵۳	۱۷۴۳۸	۵۴۳۹۶	۸۰۴۸۲	۷۶۴۲۰	۳۶۶۸۵	۱۴۰۷۸	۶۷۵۴
آبان ۱۳۹۵.....	۳۲۱۴۴۸	۲۲۳۸۸	۶۸۸۸۴	۹۶۲۰۴	۹۲۸۶۶	۳۱۵۸۹	۷۱۸۷	۲۳۳۰

مأخذ - اداره کل آمار عمومی. (ر.م).

- مرکز آمار ایران. (ر.م).

۳-۴ خانوارهای معمولی استان بر حسب تعداد افراد در خانوار



منبع: جدول ۳-۱۰

۳-۱۱- جمعیت برحسب جنس و تابعیت در استان

آبان ۱۳۹۵			آبان ۱۳۹۰			شرح
زن	مرد	مرد و زن	زن	مرد	مرد و زن	
۵۲۲۶۱۲	۵۳۴۸۴۹	۱۰۵۷۴۶۱	۵۰۶۵۴۲	۵۰۹۱۹۲	۱۰۱۵۷۳۴	جمع.....
۵۲۲۵۰۵	۵۳۴۵۷۱	۱۰۵۷۰۷۶	۵۰۵۹۲۵	۵۰۸۴۱۷	۱۰۱۴۳۴۲	ایران.....
۱۷	۲۳	۴۰	۲۴۹	۳۹۵	۶۴۴	افغانستان.....
۸	۹	۱۷	۳۴	۳۴	۶۸	عراق.....
۰	۱	۱	۱۸	۸	۲۶	پاکستان.....
۲	۷	۹	۳	۲	۵	ترکیه.....
۶	۱۲۸	۱۳۴	۸۷	۷۸	۱۶۵	سایر کشورها ^(۱)
۷۴	۱۱۰	۱۸۴	۲۲۶	۲۵۸	۴۸۴	اظهار نشده.....

(۱) جمعیت کشورهای ترکمنستان، آذربایجان و ارمنستان در سایر کشورها منظور شده است.
 ماخذ - مرکز آمار ایران. (ر.م).

۳-۱۲- طبقه‌بندی جمعیتی آبادی‌های دارای سکنه

آبان ۱۳۹۵		آبان ۱۳۹۰		طبقه بندی جمعیتی
کل جمعیت ^(۱)	تعداد آبادی	کل جمعیت ^(۱)	تعداد آبادی	
۳۴۶۲۸۴	۹۲۸	۳۱۰۹۲۵	۹۳۵	جمع.....
۰	۰	۰	۰	۵۰۰۰ نفر و بیشتر.....
۳۹۹۸۳	۱۳	۳۰۷۲۱	۹	۴۹۹۹ - ۲۵۰۰ نفر.....
۹۴۸۶۴	۶۶	۱۲۳۲۳۷	۸۳	۲۴۹۹ - ۱۰۰۰ نفر.....
۹۸۹۵۶	۱۴۱	۱۰۷۶۲۱	۱۵۱	۹۹۹ - ۵۰۰ نفر.....
۹۷۲۷۲	۳۸۳	۱۰۷۹۸۶	۴۳۰	۴۹۹ - ۱۰۰ نفر.....
۱۱۲۴۱	۱۴۹	۸۱۷۳	۱۱۴	۹۹ - ۵۰ نفر.....
۲۷۳۵	۷۵	۲۲۸۰	۶۳	۴۹ - ۲۵ نفر.....
۱۲۳۳	۱۰۱	۹۰۷	۸۵	۲۴ - ۱ نفر.....

(۱) شامل خانوارهای موسسه‌ای نمی‌باشد.
 ماخذ - مرکز آمار ایران. (ر.م).

۱۳-۳- خانوار معمولی بر حسب جنس و سن سرپرست خانوار و تعداد افراد در خانوار: آبان ۱۳۹۵

گروه سنی سرپرست خانوار	جمع	۱ نفر	۲ نفر	۳ نفر	۴ نفر	۵ نفر	۶ نفر	۷ نفر و بیش تر
جمع	۳۲۱۴۴۸	۲۲۳۸۸	۶۸۸۸۴	۹۶۲۰۴	۹۲۸۶۶	۳۱۵۸۹	۷۱۸۷	۲۳۳۰
مرد	۲۸۶۷۲۹	۵۷۸۵	۵۹۳۵۹	۹۰۶۴۴	۹۰۷۹۰	۳۰۹۴۸	۶۹۵۷	۲۲۴۶
کمتر از ۲۰ ساله	۲۹۷	۷۰	۱۶۶	۴۲	۱۴	۳	۲	۰
۲۰-۲۹ ساله	۳۷۱۳۰	۹۵۸	۱۶۲۳۴	۱۵۵۸۴	۳۹۱۷	۳۷۰	۵۱	۱۶
۳۰-۳۹ ساله	۸۸۶۵۵	۱۰۰۵	۱۱۸۴۲	۳۳۲۰۳	۳۳۶۰۶	۷۸۰۵	۱۰۲۹	۱۶۵
۴۰-۴۹ ساله	۶۷۸۳۸	۶۶۷	۳۴۱۷	۱۵۳۷۹	۳۱۸۳۰	۱۳۳۴۰	۲۶۳۴	۵۷۱
۵۰-۵۹ ساله	۴۴۶۹۱	۵۸۲	۷۹۵۶	۱۳۷۷۶	۱۳۷۴۳	۶۰۰۹	۱۸۴۰	۷۸۵
۶۰-۶۹ ساله	۲۴۸۸۶	۵۸۹	۸۱۷۹	۷۴۶۳	۵۰۲۹	۲۲۵۰	۹۳۳	۴۴۳
۷۰ ساله و بیشتر	۲۳۲۳۲	۱۹۱۴	۱۱۵۶۵	۵۱۹۷	۲۶۵۱	۱۱۷۱	۴۶۸	۲۶۶
نامشخص	۰	۰	۰	۰	۰	۰	۰	۰
زن	۳۴۷۱۹	۱۶۶۰۳	۹۵۲۵	۵۵۶۰	۲۰۷۶	۶۴۱	۲۳۰	۸۴
کمتر از ۲۰ ساله	۱۵۱	۱۱۱	۳۸	۲	۰	۰	۰	۰
۲۰-۲۹ ساله	۱۰۸۹	۴۴۵	۴۳۷	۱۷۴	۲۵	۴	۳	۱
۳۰-۳۹ ساله	۳۱۲۷	۶۸۱	۱۲۳۴	۸۹۹	۲۶۱	۴۳	۸	۱
۴۰-۴۹ ساله	۴۷۷۳	۹۸۲	۱۶۶۳	۱۴۵۱	۵۱۷	۱۱۹	۳۵	۶
۵۰-۵۹ ساله	۵۸۹۳	۱۸۹۷	۱۸۶۸	۱۲۷۴	۵۲۳	۲۰۴	۸۹	۳۸
۶۰-۶۹ ساله	۷۹۵۴	۳۷۸۴	۲۲۶۷	۱۰۹۹	۵۲۴	۱۸۳	۷۴	۲۳
۷۰ ساله و بیشتر	۱۱۷۳۲	۸۷۰۳	۲۰۱۸	۶۶۱	۲۲۶	۸۸	۲۱	۱۵
نامشخص	۰	۰	۰	۰	۰	۰	۰	۰

مآخذ - مرکز آمار ایران. (ر.م).

۱۴-۳- مهاجران وارد شده طی ۵ سال گذشته بر حسب سن و محل اقامت قبلی بر اساس آخرین جابه جایی: آبان ۱۳۹۵

استان محل سرشماری						جمع	گروه سنی
اظهار نشده شهرستان		سایر شهرستان‌های استان		شهرستان محل سرشماری			
آبادی	شهر	آبادی	شهر	آبادی	شهر		
۶	۳	۵۲۹۴	۷۱۰۰	۱۶۴۶۵	۱۹۱۸	۵۵۷۹۶	مرد و زن
.	.	۲۳۶	۴۲۰	۶۲۷	۱۰۷	۲۴۵۵	۰-۴ ساله
.	.	۳۷۳	۶۰۰	۱۰۰۴	۱۶۶	۳۵۵۲	۵-۹ ساله
.	۱	۳۰۹	۴۱۳	۲۳۳۳	۱۰۰	۴۲۹۵	۱۰-۱۴ ساله
۳	.	۷۲۳	۷۹۹	۳۹۶۶	۱۹۴	۸۴۶۷	۱۵-۱۹ ساله
۱	.	۱۰۸۸	۱۶۴۳	۱۸۸۷	۳۱۶	۱۰۵۷۴	۲۰-۲۴ ساله
۱	.	۸۹۲	۱۱۵۲	۲۰۶۷	۲۷۱	۸۲۵۳	۲۵-۲۹ ساله
.	۱	۶۱۱	۱۰۱۶	۱۶۰۵	۲۶۴	۶۵۲۴	۳۰-۳۴ ساله
۱	.	۳۷۶	۷۲۴	۱۰۰۴	۱۸۱	۴۳۵۳	۳۵-۳۹ ساله
.	.	۲۴۷	۴۶۱	۶۵۸	۱۲۲	۲۷۵۷	۴۰-۴۴ ساله
.	.	۱۳۶	۲۴۷	۳۷۸	۸۴	۱۶۵۵	۴۵-۴۹ ساله
.	.	۵۹	۱۳۳	۲۰۳	۴۰	۸۵۶	۵۰-۵۴ ساله
.	.	۶۱	۷۲	۲۰۳	۲۱	۶۳۲	۵۵-۵۹ ساله
.	.	۴۲	۴۳	۱۳۳	۱۳	۳۹۱	۶۰-۶۴ ساله
.	.	۳۲	۱۵	۱۱۹	۹	۳۰۲	۶۵-۶۹ ساله
.	.	۳۵	۱۹	۹۳	۱۲	۲۶۴	۷۰-۷۴ ساله
.	۱	۷۴	۴۳	۱۸۵	۱۸	۴۶۶	۷۵ ساله و بیش تر

۱۴-۳- مهاجران وارد شده طی ۵ سال گذشته بر حسب سن و محل اقامت قبلی بر اساس آخرین جابه جایی: آبان ۱۳۹۵
(دنباله)

محل اقامت قبلی	کشور	استان زنجان و شهرستان		استان های دیگر				گروه سنی
		آبادی	شهر	استان زنجان		شهرستان		
				آبادی	شهر	آبادی	شهر	
۳۴	۲۹۷	۰	۱۹	۰	۲	۱۵۱۵	۲۲۳۷۳	مرد و زن
۳	۸	۰	۰	۰	۰	۵۳	۱۰۰۱	۰-۴ ساله
۲	۱۴	۰	۰	۰	۰	۷۳	۱۳۲۰	۵-۹ ساله
۶	۹	۰	۱	۰	۰	۷۳	۱۰۵۰	۱۰-۱۴ ساله
۳	۱۱	۰	۶	۰	۰	۲۳۳	۲۵۲۹	۱۵-۱۹ ساله
۵	۹	۰	۱۱	۰	۱	۴۵۷	۵۱۵۶	۲۰-۲۴ ساله
۱	۳۴	۰	۱	۰	۱	۲۷۰	۳۵۶۳	۲۵-۲۹ ساله
۲	۴۵	۰	۰	۰	۰	۱۷۸	۲۸۰۲	۳۰-۳۴ ساله
۴	۵۱	۰	۰	۰	۰	۹۸	۱۹۱۴	۳۵-۳۹ ساله
۱	۴۹	۰	۰	۰	۰	۵۸	۱۱۶۱	۴۰-۴۴ ساله
۲	۳۸	۰	۰	۰	۰	۳۵	۷۳۵	۴۵-۴۹ ساله
۲	۱۴	۰	۰	۰	۰	۱۵	۳۹۰	۵۰-۵۴ ساله
۲	۹	۰	۰	۰	۰	۱۸	۲۴۶	۵۵-۵۹ ساله
۰	۱	۰	۰	۰	۰	۵	۱۵۴	۶۰-۶۴ ساله
۰	۲	۰	۰	۰	۰	۸	۱۱۷	۶۵-۶۹ ساله
۰	۱	۰	۰	۰	۰	۱	۱۰۳	۷۰-۷۴ ساله
۱	۲	۰	۰	۰	۰	۱۰	۱۳۲	۷۵ ساله و بیش تر

۳-۱۴- مهاجران وارد شده طی ۵ سال گذشته برحسب سن و محل اقامت قبلی بر اساس آخرین جابه جایی: آبان ۱۳۹۵
(دنباله)

استان محل سرشماری						جمع	گروه سنی
اظهار نشده شهرستان		سایر شهرستان‌های استان		شهرستان محل سرشماری			
آبادی	شهر	آبادی	شهر	آبادی	شهر		
۳	۳	۲۵۵۳	۳۷۵۱	۱۶۴۱	۱۵۵	۲۸۲۰۹	مرد
۰	۰	۱۲۲	۲۰۱	۳۳۴	۶۰	۱۲۶۵ ۰-۴ ساله
۰	۰	۱۸۱	۳۲۸	۵۲۳	۸۱	۱۷۹۷ ۵-۹ ساله
۰	۱	۱۵۷	۲۲۴	۱۲۹۰	۴۲	۲۲۵۶ ۱۰-۱۴ ساله
۲	۰	۳۶۷	۳۵۹	۲۴۳۰	۶۹	۴۶۹۲ ۱۵-۱۹ ساله
۰	۰	۴۲۲	۶۹۰	۶۰۵	۱۱۰	۴۵۹۳ ۲۰-۲۴ ساله
۰	۰	۴۴۶	۴۹۰	۱۰۰۷	۱۰۱	۳۸۳۲ ۲۵-۲۹ ساله
۰	۱	۳۳۸	۴۹۲	۹۱۹	۱۳۷	۳۳۵۵ ۳۰-۳۴ ساله
۱	۰	۱۸۳	۳۹۸	۵۶۱	۸۹	۲۳۸۷ ۳۵-۳۹ ساله
۰	۰	۱۲۸	۲۶۴	۳۴۶	۶۱	۱۵۶۹ ۴۰-۴۴ ساله
۰	۰	۷۶	۱۵۱	۱۸۹	۴۹	۹۸۷ ۴۵-۴۹ ساله
۰	۰	۳۰	۷۲	۱۰۰	۲۶	۴۸۹ ۵۰-۵۴ ساله
۰	۰	۲۷	۴۰	۹۸	۷	۳۲۷ ۵۵-۵۹ ساله
۰	۰	۱۸	۲۰	۵۹	۷	۱۹۵ ۶۰-۶۴ ساله
۰	۰	۱۱	۵	۴۷	۳	۱۲۹ ۶۵-۶۹ ساله
۰	۰	۱۳	۸	۳۹	۶	۱۲۲ ۷۰-۷۴ ساله
۰	۱	۳۴	۹	۹۴	۷	۲۱۴ ۷۵ ساله و بیش تر

۱۴-۳- مهاجران وارد شده طی ۵ سال گذشته بر حسب سن و محل اقامت قبلی بر اساس آخرین جابه جایی : آبان ۱۳۹۵
(دنباله)

اقامت قبلی محل	خارج از کشور	اظهاری نشده استان و شهرستان		استان های دیگر				گروه سنی
		شهر	آبادی	اظهاری نشده شهرستان		شهرستان		
				شهر	آبادی	شهر	آبادی	
		۱۹	۲۱۵	۰	۱۴	۰	۲	
۲	۷	۰	۰	۰	۰	۲۶	۱۲۶۵ ۰-۴ ساله
۲	۵	۰	۰	۰	۰	۳۷	۱۷۹۷ ۵-۹ ساله
۵	۶	۰	۱	۰	۰	۳۹	۲۲۵۶ ۱۰-۱۴ ساله
۲	۳	۰	۵	۰	۰	۱۷۲	۴۶۹۲ ۱۵-۱۹ ساله
۲	۵	۰	۸	۰	۱	۲۷۳	۴۵۹۳ ۲۰-۲۴ ساله
۰	۲۷	۰	۰	۰	۱	۱۵۷	۳۸۳۲ ۲۵-۲۹ ساله
۰	۳۰	۰	۰	۰	۰	۱۰۱	۳۳۵۵ ۳۰-۳۴ ساله
۳	۳۴	۰	۰	۰	۰	۵۶	۲۳۸۷ ۳۵-۳۹ ساله
۱	۴۲	۰	۰	۰	۰	۳۰	۱۵۶۹ ۴۰-۴۴ ساله
۰	۳۵	۰	۰	۰	۰	۲۶	۹۸۷ ۴۵-۴۹ ساله
۲	۱۰	۰	۰	۰	۰	۸	۴۸۹ ۵۰-۵۴ ساله
۰	۷	۰	۰	۰	۰	۱۰	۳۲۷ ۵۵-۵۹ ساله
۰	۱	۰	۰	۰	۰	۲	۱۹۵ ۶۰-۶۴ ساله
۰	۲	۰	۰	۰	۰	۳	۱۲۹ ۶۵-۶۹ ساله
۰	۱	۰	۰	۰	۰	۰	۱۲۲ ۷۰-۷۴ ساله
۰	۰	۰	۰	۰	۰	۶	۲۱۴ ۷۵ ساله و بیش تر

۱۴-۳- مهاجران وارد شده طی ۵ سال گذشته بر حسب سن و محل اقامت قبلی بر اساس آخرین جابه جایی: آبان ۱۳۹۵
(دنباله)

استان محل سرشماری						جمع	گروه سنی
اظهار نشده شهرستان		سایر شهرستان‌های استان		شهرستان محل سرشماری			
آبادی	شهر	آبادی	شهر	آبادی	شهر		
۳	۰	۲۷۴۱	۴۰۴۹	۷۱۲۴	۱۰۶۳	۲۷۵۱۷	زن.....
۰	۰	۱۱۴	۲۱۹	۲۹۳	۴۷	۱۱۹۰	۰-۴ ساله.....
۰	۰	۱۹۲	۲۷۲	۴۸۱	۸۵	۱۷۵۵	۵-۹ ساله.....
۰	۰	۱۵۲	۱۸۹	۱۰۴۳	۵۸	۲۰۳۹	۱۰-۱۴ ساله.....
۱	۰	۳۵۶	۴۴۰	۱۵۳۶	۱۲۵	۳۷۷۵	۱۵-۱۹ ساله.....
۱	۰	۶۶۶	۹۵۳	۱۲۸۲	۲۰۶	۵۹۸۱	۲۰-۲۴ ساله.....
۱	۰	۴۴۶	۶۶۲	۱۰۶۰	۱۷۰	۴۴۲۱	۲۵-۲۹ ساله.....
۰	۰	۲۷۳	۵۲۴	۶۸۶	۱۲۷	۳۱۶۹	۳۰-۳۴ ساله.....
۰	۰	۱۹۳	۳۲۶	۴۴۳	۹۲	۱۹۶۶	۳۵-۳۹ ساله.....
۰	۰	۱۱۹	۱۹۷	۳۱۲	۶۱	۱۱۸۸	۴۰-۴۴ ساله.....
۰	۰	۶۰	۹۶	۱۸۹	۳۵	۶۶۸	۴۵-۴۹ ساله.....
۰	۰	۲۹	۶۱	۱۰۳	۱۴	۳۶۷	۵۰-۵۴ ساله.....
۰	۰	۳۴	۳۲	۱۰۵	۱۴	۳۰۵	۵۵-۵۹ ساله.....
۰	۰	۲۴	۲۳	۷۴	۶	۱۹۶	۶۰-۶۴ ساله.....
۰	۰	۲۱	۱۰	۷۲	۶	۱۷۳	۶۵-۶۹ ساله.....
۰	۰	۲۲	۱۱	۵۴	۶	۱۴۲	۷۰-۷۴ ساله.....
۰	۰	۴۰	۳۴	۹۱	۱۱	۲۵۲	۷۵ ساله و بیش تر.....

۱۴-۳- مهاجران وارد شده طی ۵ سال گذشته بر حسب سن و محل اقامت قبلی بر اساس آخرین جابه جایی : آبان ۱۳۹۵ (دنباله)

محل اقامت قبلی	ظهور نشده محل	کشور	ظهور نشده استان و شهرستان		استان های دیگر				گروه سنی
			آبادی	شهر	ظهور نشده شهرستان		شهرستان		
					آبادی	شهر	آبادی	شهر	
۱۵	۱۲	۰	۵	۰	۰	۶۳۹	۱۱۱۶۶	زن.....	
۱	۱	۰	۰	۰	۰	۲۷	۴۸۸	۰-۴ ساله.....	
۰	۹	۰	۰	۰	۰	۳۶	۶۸۰	۵-۹ ساله.....	
۱	۳	۰	۰	۰	۰	۳۴	۵۵۹	۱۰-۱۴ ساله.....	
۱	۸	۰	۱	۰	۰	۶۱	۱۲۴۶	۱۵-۱۹ ساله.....	
۳	۴	۰	۳	۰	۰	۱۸۴	۲۶۷۹	۲۰-۲۴ ساله.....	
۱	۷	۰	۱	۰	۰	۱۱۳	۱۹۶۰	۲۵-۲۹ ساله.....	
۲	۱۵	۰	۰	۰	۰	۷۷	۱۴۶۵	۳۰-۳۴ ساله.....	
۱	۱۷	۰	۰	۰	۰	۴۲	۸۵۲	۳۵-۳۹ ساله.....	
۰	۷	۰	۰	۰	۰	۲۸	۴۶۴	۴۰-۴۴ ساله.....	
۲	۳	۰	۰	۰	۰	۹	۲۷۴	۴۵-۴۹ ساله.....	
۰	۴	۰	۰	۰	۰	۷	۱۴۹	۵۰-۵۴ ساله.....	
۲	۲	۰	۰	۰	۰	۸	۱۰۸	۵۵-۵۹ ساله.....	
۰	۰	۰	۰	۰	۰	۳	۶۶	۶۰-۶۴ ساله.....	
۰	۰	۰	۰	۰	۰	۵	۵۹	۶۵-۶۹ ساله.....	
۰	۰	۰	۰	۰	۰	۱	۴۸	۷۰-۷۴ ساله.....	
۱	۲	۰	۰	۰	۰	۴	۶۹	۷۵ ساله و بیش تر.....	

ماخذ - مرکز آمار ایران، (رم).

۱۵-۳- مهاجران وارد شده طی ۵ سال گذشته برحسب وضع سکونت، محل اقامت فعلی و محل اقامت قبلی (براساس آخرین جا به جایی): آبان ۱۳۹۵

استان محل سرشماری						جمع	شهرستان
اظهار نشده شهرستان		سایر شهرستان‌های استان		شهرستان محل سرشماری			
آبادی	شهر	آبادی	شهر	آبادی	شهر		
۶	۳	۵۲۹۴	۷۱۰۰	۱۶۴۶۵	۱۹۱۱	۵۵۷۹۶	جمع.....
۲	۰	۱۰۰۹	۱۵۱۰	۱۷۶۶	۳۳۳	۷۴۴۹	ابه‌ر.....
۰	۰	۳۳	۷۷	۳۵۳	۱۴	۹۳۷	ایجرود.....
۰	۰	۹۵	۳۹۶	۴۳۷۶	۴۹۶	۶۷۵۶	خدابنده.....
۰	۰	۴۲۴	۸۸۶	۱۹۳	۴۰	۲۵۶۲	خرمدره.....
۰	۱	۳۴۹۲	۳۸۷۴	۶۷۸۰	۸۴۸	۳۱۷۷۶	زنجان.....
۰	۰	۹۵	۳۲۴	۵۴۸	۳۰	۱۳۴۴	سلطانیه.....
۰	۰	۱۰۰	۳۷۹	۱۱۲۶	۷۵	۲۳۷۴	طارم.....
۴	۲	۴۶	۳۵۴	۱۳۲۳	۸۲	۲۵۹۸	ماه‌نشان.....

اظهار نشده محل اقامت قبلی	خارج از کشور	اظهار نشده استان و شهرستان		استان‌های دیگر				شهرستان
		شهرستان		اظهار نشده شهرستان		شهرستان		
		آبادی	شهر	آبادی	شهر	آبادی	شهر	
۳۴	۲۹۷	۰	۱۹	۰	۲	۱۵۱۵	۲۲۳۷۳	جمع.....
۲	۱۹	۰	۲	۰	۰	۱۷۸	۲۶۲۸	ابه‌ر.....
۳	۱۰۷	۰	۰	۰	۰	۶۲	۲۸۸	ایجرود.....
۲	۰	۰	۰	۰	۱	۸۴	۱۳۰۶	خدابنده.....
۳	۲	۰	۰	۰	۰	۵۷	۹۵۷	خرمدره.....
۲۳	۱۶۶	۰	۱۷	۰	۰	۹۹۷	۱۵۵۷۸	زنجان.....
۰	۳	۰	۰	۰	۰	۱۲	۳۳۲	سلطانیه.....
۱	۰	۰	۰	۰	۰	۱۰۲	۵۹۱	طارم.....
۰	۰	۰	۰	۰	۱	۹۳	۶۹۳	ماه‌نشان.....

ماخذ - مرکز آمار ایران. (ر.م).

۱۶-۳- جمعیت ۱۰ ساله و بیش تر بر حسب سن، جنس و وضع زناشویی در نقاط شهری و روستایی

اظهاری نشده	هرگز ازدواج نکرده	مرد					جمع مرد	جمع کل	شرح
		حداقل یک بار ازدواج کرده							
		اظهاری نشده	بی همسر		دارای همسر	جمع			
بدلیل طلاق	بدلیل فوت همسر								
۵۰۲۵	۱۰۵۷۳۲	.	۱۰۹۳	۴۵۴۲	۱۴۳۷۶۸	۱۴۹۴۰۳	۲۶۰۱۶۰	۵۰۸۰۰۸	آبان ۱۳۶۵.....
۱۰۰۸	۱۴۰۲۵۷	.	۶۷۲	۴۷۶۶	۱۵۶۷۰۴	۱۶۲۱۴۲	۳۰۳۴۰۷	۵۸۹۶۷۲	مهر ۱۳۷۰ ^(۱)
۵۶۸	۱۵۵۷۹۲	.	۶۱۰	۴۳۳۵	۱۷۰۸۶۵	۱۷۵۸۱۰	۳۳۲۱۷۰	۶۶۳۲۱۲	آبان ۱۳۷۵.....
۱۴۹۴	۱۷۶۴۲۳	۹۲	۱۴۰۳	۴۳۳۷	۲۲۳۷۷۳	۲۲۹۶۰۵	۴۰۷۵۲۲	۸۲۰۰۳۶	آبان ۱۳۸۵.....
۲۲۱	۱۵۹۲۰۵	۲۲	۱۶۰۸	۴۵۰۹	۲۶۲۹۳۳	۲۶۹۰۷۲	۴۲۸۴۹۸	۸۵۸۴۵۵	آبان ۱۳۹۰.....
۴۹	۱۴۳۴۴۴	۴	۳۳۹۲	۴۰۴۹	۲۹۱۲۱۱	۲۹۸۶۵۶	۴۴۲۱۴۹	۸۷۶۹۵۰	آبان ۱۳۹۵.....
۲۵	۹۱۴۵۷	۱	۲۶۳۹	۲۲۶۵	۱۹۵۵۲۰	۲۰۰۴۱۵	۲۹۸۸۹۷	۵۹۳۰۶۱	ساکن در نقاط شهری.....
۲	۲۴۰۷۳	.	۷	۱	۲۹۱	۲۹۹	۲۴۳۷۴	۴۷۷۳۴	۱۰-۱۴ ساله.....
۸	۲۳۶۵۰	.	۸	۳	۳۷۵	۳۸۶	۲۴۰۴۴	۴۷۰۱۶	۱۵-۱۹ ساله.....
۴	۲۱۸۷۵	.	۷۶	۶	۴۷۱۵	۴۷۹۷	۲۶۶۷۶	۵۴۵۸۰	۲۰-۲۴ ساله.....
۲	۱۷۲۹۹	.	۳۵۳	۱۸	۲۰۳۲۷	۲۰۶۹۸	۳۷۹۹۹	۷۶۲۸۹	۲۵-۲۹ ساله.....
۱	۷۳۵۰	.	۵۸۵	۱۵	۳۲۱۶۳	۳۲۷۶۳	۴۰۱۱۴	۷۸۷۰۳	۳۰-۳۴ ساله.....
۲	۲۴۰۸	.	۵۲۰	۳۳	۳۱۲۰۲	۳۱۷۵۵	۳۴۱۶۵	۶۶۵۷۶	۳۵-۳۹ ساله.....
.	۸۴۴	.	۳۸۲	۳۸	۲۶۵۱۸	۲۶۹۳۸	۲۷۷۸۲	۵۴۰۲۱	۴۰-۴۴ ساله.....
۱	۴۴۲	۱	۲۴۰	۵۶	۲۱۶۷۱	۲۱۹۶۸	۲۲۴۱۱	۴۳۵۶۷	۴۵-۴۹ ساله.....
۱	۲۲۶	.	۱۷۷	۷۵	۱۶۵۳۲	۱۶۷۸۴	۱۷۰۱۱	۳۳۱۱۵	۵۰-۵۴ ساله.....
.	۱۳۰	.	۱۰۴	۱۳۸	۱۳۷۸۱	۱۴۰۲۳	۱۴۱۵۳	۲۸۱۸۲	۵۵-۵۹ ساله.....
.	۶۷	.	۸۱	۱۸۶	۹۷۵۹	۱۰۰۲۶	۱۰۰۹۳	۲۰۶۹۴	۶۰-۶۴ ساله.....
۴	۹۳	.	۹۶	۱۶۹۶	۱۸۱۸۶	۱۹۹۷۸	۲۰۰۷۵	۴۲۵۸۴	۶۵ ساله و بیش تر.....
۲۴	۴۴۹۸۷	۳	۷۶۲	۱۷۸۴	۹۵۶۹۱	۹۸۲۴۰	۱۴۳۲۵۱	۲۸۳۸۸۸	ساکن در نقاط روستایی.....
.	۱۲۴۷۹	.	۳	۱	۲۵۶	۲۶۰	۱۲۷۳۹	۲۴۶۷۹	۱۰-۱۴ ساله.....
۲	۱۰۴۷۰	.	۶	۱	۴۱۹	۴۲۶	۱۰۸۹۸	۲۱۹۹۲	۱۵-۱۹ ساله.....
۳	۱۲۹۴۰	۲	۴۸	۵	۴۸۳۵	۴۸۹۰	۱۷۸۳۳	۳۳۲۵۳	۲۰-۲۴ ساله.....
۵	۶۴۴۴	۱	۱۴۱	۵	۱۲۵۵۵	۱۲۷۰۲	۱۹۱۵۱	۳۵۹۴۱	۲۵-۲۹ ساله.....
۱	۱۶۹۷	.	۱۶۸	۹	۱۳۴۷۹	۱۳۶۵۶	۱۵۳۵۴	۳۰۱۷۷	۳۰-۳۴ ساله.....
۳	۴۹۴	.	۱۲۷	۱۴	۱۳۱۴۴	۱۳۲۸۵	۱۳۷۸۲	۲۷۱۶۰	۳۵-۳۹ ساله.....
۲	۱۸۹	.	۷۳	۲۱	۱۱۱۵۷	۱۱۲۵۱	۱۱۴۴۲	۲۳۰۱۵	۴۰-۴۴ ساله.....
۶	۸۷	.	۵۷	۴۰	۸۴۷۶	۸۵۷۳	۸۶۶۶	۱۸۲۶۶	۴۵-۴۹ ساله.....
۱	۵۹	.	۳۹	۴۶	۷۱۲۹	۷۲۱۴	۷۲۷۴	۱۴۸۱۴	۵۰-۵۴ ساله.....
.	۳۲	.	۲۲	۸۹	۶۸۴۶	۶۹۵۷	۶۹۸۹	۱۴۴۱۸	۵۵-۵۹ ساله.....
۱	۲۹	.	۱۱	۱۱۸	۵۳۱۳	۵۴۴۲	۵۴۷۲	۱۲۱۴۳	۶۰-۶۴ ساله.....
.	۶۷	.	۶۷	۱۴۳۵	۱۲۰۸۲	۱۳۵۸۴	۱۳۶۵۱	۲۸۰۳۰	۶۵ ساله و بیش تر.....
.	غیر ساکن.....

۱۶-۳- جمعیت ۱۰ ساله و بیش تر بر حسب سن، جنس و وضع زناشویی در نقاط شهری و روستایی (دنباله)

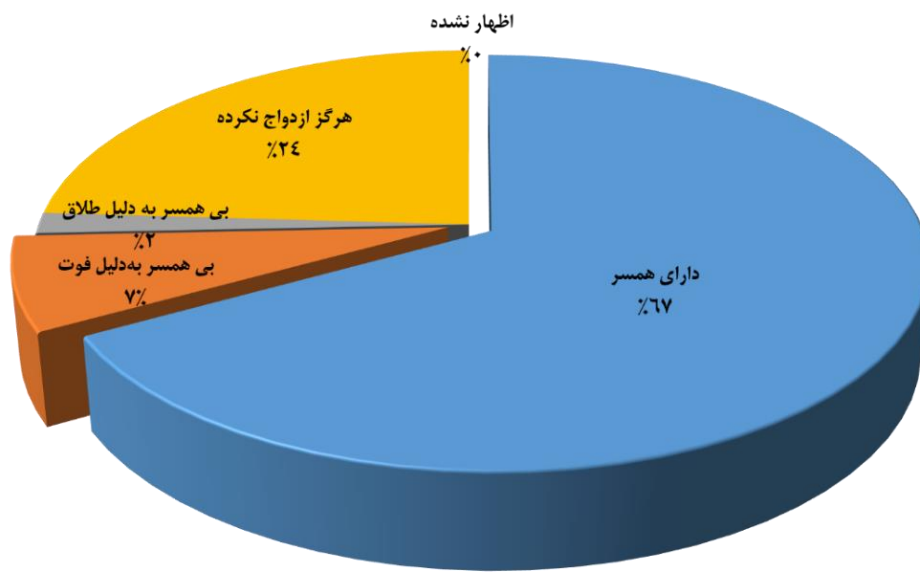
زن								شرح
اظهار نشده	هرگز ازدواج نکرده	حداقل یک بار ازدواج کرده					جمع زن	
		اظهار نشده	بی همسر		دارای همسر	جمع		
			بدلیل طلاق	بدلیل فوت همسر				
۴۱۹۱	۷۸۸۰۵	۰	۱۲۴۲	۱۷۵۴۴	۱۴۶۰۶۶	۱۶۴۸۵۲	۲۴۷۸۴۸	آبان ۱۳۶۵
۲۶۷۰	۱۰۸۰۵۰	۰	۸۶۵	۱۷۱۱۴	۱۵۷۵۶۶	۱۷۵۵۴۵	۲۸۶۲۶۵	مهر ۱۳۷۰ ^(۱)
۱۷۷۲	۱۳۴۸۷۶	۰	۱۰۵۵	۱۹۸۳۷	۱۷۳۵۰۲	۱۹۴۳۹۴	۳۳۱۰۴۲	آبان ۱۳۷۵
۱۵۷۸	۱۵۳۱۴۹	۵۰۱	۲۶۰۰	۲۶۵۵۹	۲۲۸۱۲۷	۲۵۷۷۸۷	۴۱۲۵۱۴	آبان ۱۳۸۵
۹۱	۱۲۸۳۹۰	۱۴	۴۰۹۸	۳۱۰۴۵	۲۶۶۳۱۹	۳۰۱۴۷۶	۴۲۹۹۵۷	آبان ۱۳۹۰
۱۸	۱۰۴۶۰۶	۶	۶۹۵۳	۳۱۸۹۸	۲۹۱۳۲۰	۳۳۰۱۷۷	۴۳۴۸۰۱	آبان ۱۳۹۵
۱۲	۷۲۵۱۴	۳	۵۴۸۲	۲۰۶۴۹	۱۹۵۵۰۴	۲۲۱۶۳۸	۲۹۴۱۶۴	ساکن در نقاط شهری
۱	۲۳۰۲۵	۰	۸	۳	۳۲۳	۳۳۴	۲۳۳۶۰	۱۰-۱۴ ساله
۲	۱۷۷۱۳	۰	۹۱	۸	۵۱۵۸	۵۲۵۷	۲۲۹۷۲	۱۵-۱۹ ساله
۴	۱۱۲۲۴	۰	۳۴۵	۲۸	۱۶۳۰۳	۱۶۶۷۶	۲۷۹۰۴	۲۰-۲۴ ساله
۱	۸۳۲۱	۰	۷۷۷	۹۹	۲۹۰۹۲	۲۹۹۶۸	۳۸۲۹۰	۲۵-۲۹ ساله
۱	۵۵۸۱	۱	۱۰۵۶	۲۴۳	۳۱۷۰۷	۳۳۰۰۷	۳۸۵۸۹	۳۰-۳۴ ساله
۰	۳۵۰۳	۰	۱۰۰۰	۳۹۹	۲۷۵۰۹	۲۸۹۰۸	۳۲۴۱۱	۳۵-۳۹ ساله
۰	۱۶۷۷	۱	۷۹۸	۶۹۹	۲۳۰۶۴	۲۴۵۶۲	۲۶۲۳۹	۴۰-۴۴ ساله
۰	۷۹۷	۰	۵۶۶	۱۰۱۸	۱۸۷۷۵	۲۰۳۵۹	۲۱۱۵۶	۴۵-۴۹ ساله
۰	۳۵۹	۰	۳۴۲	۱۳۵۵	۱۴۰۴۸	۱۵۷۴۵	۱۶۱۰۴	۵۰-۵۴ ساله
۰	۱۷۶	۰	۲۲۰	۱۹۹۷	۱۱۶۳۶	۱۳۸۵۳	۱۴۰۲۹	۵۵-۵۹ ساله
۱	۷۲	۰	۱۲۸	۲۵۵۷	۷۸۴۳	۱۰۵۲۸	۱۰۶۰۱	۶۰-۶۴ ساله
۲	۶۶	۱	۱۵۱	۱۲۲۴۳	۱۰۰۴۶	۲۲۴۴۱	۲۲۵۰۹	۶۵ ساله و بیش تر
۶	۳۲۰۹۲	۳	۱۴۷۱	۱۱۲۴۹	۹۵۸۱۶	۱۰۸۵۳۹	۱۴۰۶۳۷	ساکن در نقاط روستایی
۰	۱۱۱۴۱	۰	۹	۱	۷۸۹	۷۹۹	۱۱۹۴۰	۱۰-۱۴ ساله
۱	۵۳۶۸	۰	۶۲	۹	۵۶۵۴	۵۷۲۵	۱۱۰۹۴	۱۵-۱۹ ساله
۰	۴۶۳۸	۰	۱۹۷	۲۹	۱۰۵۵۶	۱۰۷۸۲	۱۵۴۲۰	۲۰-۲۴ ساله
۰	۴۰۳۲	۰	۲۶۲	۶۲	۱۲۴۳۴	۱۲۷۵۸	۱۶۷۹۰	۲۵-۲۹ ساله
۰	۳۰۷۲	۰	۲۶۴	۸۹	۱۱۳۹۸	۱۱۷۵۱	۱۴۸۲۳	۳۰-۳۴ ساله
۱	۲۲۰۸	۰	۲۳۶	۱۷۶	۱۰۷۵۷	۱۱۱۶۹	۱۳۳۷۸	۳۵-۳۹ ساله
۰	۱۰۷۵	۰	۱۶۱	۳۱۹	۱۰۰۱۸	۱۰۴۹۸	۱۱۵۷۳	۴۰-۴۴ ساله
۲	۳۴۴	۰	۱۱۳	۴۷۱	۸۶۷۰	۹۲۵۴	۹۶۰۰	۴۵-۴۹ ساله
۰	۱۲۰	۱	۴۹	۵۹۸	۶۷۷۲	۷۴۲۰	۷۵۴۰	۵۰-۵۴ ساله
۰	۳۸	۱	۴۱	۹۳۹	۶۴۱۰	۷۳۹۱	۷۴۲۹	۵۵-۵۹ ساله
۰	۱۹	۰	۲۸	۱۴۴۹	۵۱۷۵	۶۶۵۲	۶۶۷۱	۶۰-۶۴ ساله
۲	۳۷	۱	۴۹	۷۱۰۷	۷۱۸۳	۱۴۳۴۰	۱۴۳۷۹	۶۵ ساله و بیش تر
۰	۰	۰	۰	۰	۰	۰	۰	غیر ساکن

(۱) بر اساس ۱۰ درصد نمونه است.

ماخذ - اداره کل آمار عمومی (ر.م).

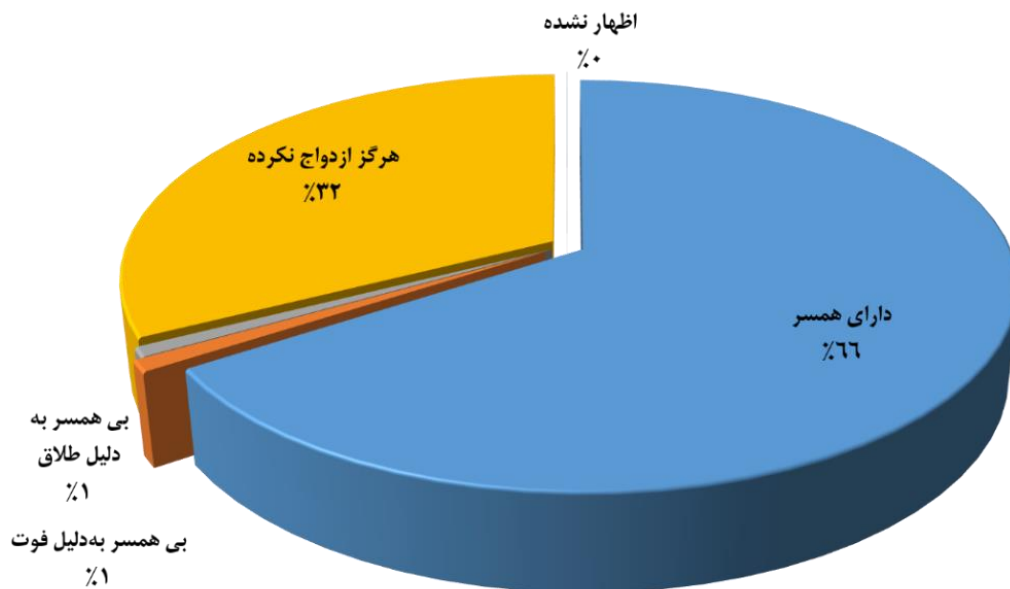
- مرکز آمار ایران (ر.م).

۳-۵- توزیع نسبی وضعیت زناشویی زنان در آبان ۱۳۹۵



مبنا: جدول ۳-۱۶

۳-۶- توزیع نسبی وضعیت زناشویی مردان در آبان ۱۳۹۵



مبنا: جدول ۳-۱۶

۳-۱۷- میانگین سنی جمعیت بر حسب جنس در نقاط شهری و روستایی

نقاط روستایی		نقاط شهری		کل استان			سال
زن	مرد	زن	مرد	زن	مرد	مرد و زن	
۲۷/۸	۲۷/۶۷	۲۸/۳۳	۲۸/۲۵	۲۸/۱	۲۸/۰۱	۲۸/۰۶	آبان ۱۳۸۵
۳۰/۱۲	۲۹/۴۶	۳۰/۱۴	۲۹/۷۷	۳۰/۱۳	۲۹/۶۶	۲۹/۸۹	آبان ۱۳۹۰
۳۱/۹	۳۰/۸	۳۱/۴	۳۱	۳۱/۵	۳۰/۹	۳۱/۲	آبان ۱۳۹۵

ماخذ - مرکز آمار ایران. (ر.م).

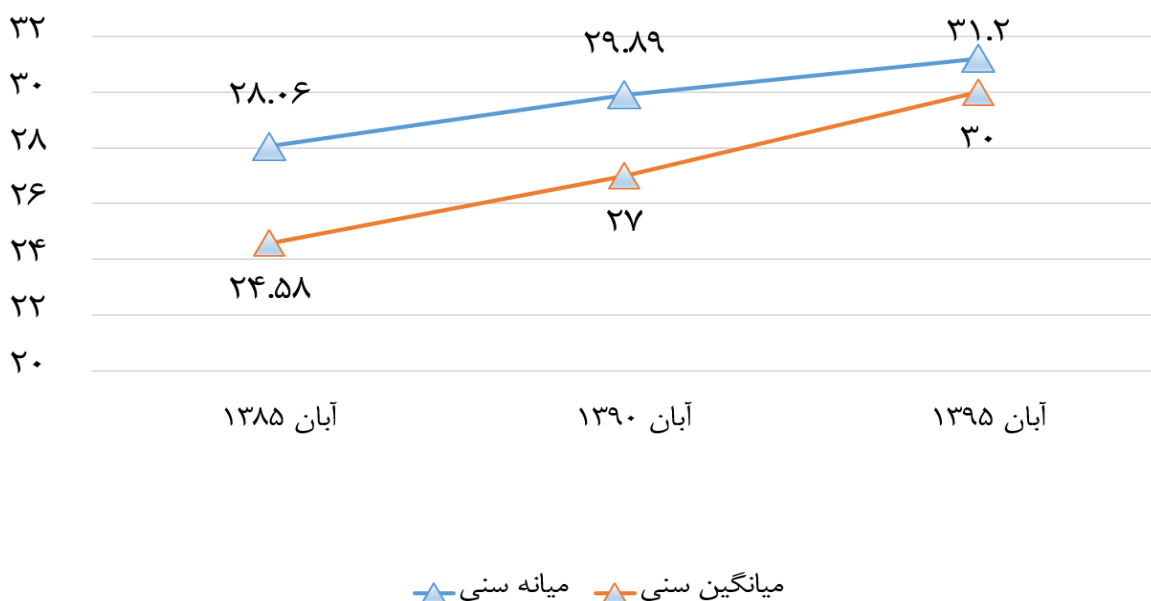
۳-۱۸- میانه سنی جمعیت بر حسب جنس در نقاط شهری و روستایی

نقاط روستایی		نقاط شهری		کل استان			سال
زن	مرد	زن	مرد	زن	مرد	مرد و زن	
۲۳/۶۶	۲۳/۱۹	۲۵/۲۴	۲۵/۵۱	۲۴/۵۹	۲۴/۵۷	۲۴/۵۸	آبان ۱۳۸۵
۲۶	۲۵	۲۸	۲۸	۲۷	۲۷	۲۷	آبان ۱۳۹۰ ^(۱)
۳۰	۲۸	۳۰	۳۰	۳۰	۳۰	۳۰	آبان ۱۳۹۵

(۱) میانه سنی بر اساس داده‌های طبقه‌بندی نشده محاسبه شده است.

ماخذ - مرکز آمار ایران. (ر.م).

۳-۷- میانگین و میانه سنی جمعیت استان



مبنا: جدول ۳-۱۷ و ۳-۱۸

۱۹-۳- میانگین سن در اولین ازدواج بر حسب جنس در نقاط شهری و روستایی

نقاط روستایی		نقاط شهری		کل استان		سال
زن	مرد	زن	مرد	زن	مرد	
۲۳/۵۵	۲۴/۳۲	۲۳/۶۵	۲۶/۳۱	۲۳/۵۷	۲۵/۵۶	آبان ۱۳۸۵
۲۳/۰۶	۲۴/۷۳	۲۳/۳۸	۲۶/۵۳	۲۳/۱۸	۲۵/۸۹	آبان ۱۳۹۰
۲۱/۶	۲۵/۷	۲۲/۸	۲۷/۴	۲۲/۴	۲۶/۸	آبان ۱۳۹۵

(۱) میانگین سن در اولین ازدواج با روش هایینال محاسبه شده است.
 ماخذ - مرکز آمار ایران. (ر.م).

۲۰-۳- ولادت ثبت شده بر حسب جنس در نقاط شهری و روستایی

نقاط روستایی			نقاط شهری			جمع			سال
دختر	پسر	پسر و دختر	دختر	پسر	پسر و دختر	دختر	پسر	پسر و دختر	
۳۸۲۷	۴۰۰۱	۷۸۲۸	۴۴۴۶	۴۷۹۳	۹۲۳۹	۸۲۷۳	۸۷۹۴	۱۷۰۶۷	۱۳۸۵
۳۰۷۴	۳۳۰۴	۶۳۷۸	۶۰۵۳	۶۳۷۵	۱۲۴۲۸	۹۱۲۷	۹۶۷۹	۱۸۸۰۶	۱۳۹۰
۳۳۴۸	۳۴۸۹	۶۸۳۷	۶۵۹۹	۷۰۹۸	۱۳۶۹۷	۹۹۴۷	۱۰۵۸۷	۲۰۵۳۴	۱۳۹۵
۲۹۵۹	۳۱۹۳	۶۱۵۲	۵۹۲۳	۶۴۲۲	۱۲۳۴۵	۸۸۸۲	۹۶۱۵	۱۸۴۹۷	۱۳۹۷
۲۷۶۷	۲۸۷۷	۵۶۴۴	۵۲۰۱	۵۴۸۷	۱۰۶۸۸	۷۹۶۸	۸۳۶۴	۱۶۳۳۲	۱۳۹۸
۲۴۹۲	۲۷۳۵	۵۲۲۷	۴۷۳۴	۵۱۸۵	۹۹۱۹	۷۲۲۶	۷۹۲۰	۱۵۱۴۶	۱۳۹۹
۲۴۲۸	۲۵۷۹	۵۰۰۷	۴۸۷۷	۵۱۱۸	۹۹۹۵	۷۳۰۵	۷۶۹۷	۱۵۰۰۲	۱۴۰۰
۲۴۱۶	۲۴۵۸	۴۸۷۴	۴۴۳۰	۴۸۴۸	۹۲۷۸	۶۸۴۶	۷۳۰۶	۱۴۱۵۲	۱۴۰۱
۱۵۴	۱۳۷	۲۹۱	۷۱۹	۷۳۶	۱۴۵۵	۸۷۳	۸۷۳	۱۷۴۶	ابهر
۲۵۸	۲۲۲	۴۸۰	۲۵	۲۱	۴۶	۲۸۳	۲۴۳	۵۲۶	ایجرود
۷۹۳	۸۶۱	۱۶۵۴	۵۰۹	۶۰۶	۱۱۱۵	۱۳۰۲	۱۴۶۷	۲۷۶۹	خدابنده
۸۷	۸۴	۱۷۱	۳۴۲	۳۴۹	۶۹۱	۴۲۹	۴۳۳	۸۶۲	خرمدره
۵۴۹	۵۷۲	۱۱۲۱	۲۶۳۸	۲۹۰۲	۵۵۴۰	۳۱۸۷	۳۴۷۴	۶۶۶۱	زنجان
۱۴۷	۱۳۵	۲۸۲	۴۶	۵۶	۱۰۲	۱۹۳	۱۹۱	۳۸۴	سلطانیه
۲۱۹	۲۳۶	۴۵۵	۷۳	۸۶	۱۵۹	۲۹۲	۳۲۲	۶۱۴	طارم
۲۰۹	۲۱۱	۴۲۰	۷۸	۹۲	۱۷۰	۲۸۷	۳۰۳	۵۹۰	ماه‌نشان

ماخذ - اداره کل ثبت احوال استان زنجان.

۳-۲۱- فوت ثبت شده^(۱) بر حسب جنس در نقاط شهری و روستایی

نقاط روستایی	نقاط شهری	جمع			سال
		زن	مرد	مرد و زن ^(۱)	
۲۲۶۴	۳۱۸۰	۲۲۷۵	۳۱۶۹	۵۴۴۴ ۱۳۸۵
۱۷۴۵	۲۸۸۸	۱۹۱۱	۲۷۲۲	۴۶۳۳ ۱۳۹۰
۱۸۲۹	۲۸۶۵	۱۹۸۸	۲۷۰۶	۴۶۹۴ ۱۳۹۵
۱۸۰۶	۳۱۵۹	۲۱۳۴	۲۸۳۱	۴۹۶۵ ۱۳۹۷
۱۸۵۷	۳۲۳۸	۲۱۹۰	۲۹۰۵	۵۰۹۵ ۱۳۹۸
۲۵۷۲	۴۴۸۰	۳۰۹۵	۳۹۵۷	۷۰۵۲ ۱۳۹۹
۲۴۴۸	۴۳۶۹	۳۰۲۳	۳۷۹۴	۶۸۱۷ ۱۴۰۰
۲۰۲۸	۲۲۹۰	۲۲۴۲	۳۰۷۶	۵۳۱۸ ۱۴۰۱
۱۷۸	۵۸۳	۳۱۸	۴۴۳	۷۶۱ ابهر
۱۹۱	۲۰	۸۵	۱۲۶	۲۱۱ ایچرود
۵۴۱	۳۱۴	۳۶۳	۴۹۲	۸۵۵ خداپنده
۵۲	۲۷۷	۱۴۶	۱۸۳	۳۲۹ خرمدره
۶۴۴	۱۹۸۲	۱۱۱۲	۱۵۱۴	۲۶۲۶ زنجان
۱۱۷	۲۹	۵۴	۹۲	۱۴۶ سلطانیه
۱۵۵	۳۸	۸۲	۱۱۱	۱۹۳ طارم
۱۵۰	۴۷	۸۲	۱۱۵	۱۹۷ ماهنشان

(۱) علت اختلاف سرجمع با اجزاء، مجهول‌الهویه بودن متوفی در برخی از اسناد فوت‌های ثبت شده، بوده است.
 ماخذ - اداره کل ثبت احوال استان زنجان.

۲۲-۳- فوت جاری ثبت شده^(۱) بر حسب جنس و گروه‌های سنی در نقاط شهری و روستایی: ۱۴۰۱

نقاط روستایی			نقاط شهری			جمع			گروه سنی
زن	مرد	مرد و زن	زن	مرد	مرد و زن	زن	مرد	مرد و زن	
۱۵۰	۱۱۷۸	۲۰۲۸	۱۳۹۲	۱۸۹۸	۳۲۹۰	۲۲۴۲	۳۰۷۶	۵۳۱۸	جمع.....
۱۲	۱۶	۲۸	۲۰	۲۰	۴۰	۳۲	۳۶	۶۸	کمتر از یک سال.....
۶	۱۰	۱۶	۷	۸	۱۵	۱۳	۱۸	۳۱	۱-۴ ساله.....
۴	۱	۵	۶	۸	۱۴	۱۰	۹	۱۹	۵-۹ ساله.....
۵	۶	۱۱	۶	۸	۱۴	۱۱	۱۴	۲۵	۱۰-۱۴ ساله.....
۱۰	۱۹	۲۹	۸	۳۷	۴۵	۱۸	۵۶	۷۴	۱۵-۱۹ ساله.....
۶	۳۱	۳۷	۸	۳۲	۴۰	۱۴	۶۳	۷۷	۲۰-۲۴ ساله.....
۵	۲۶	۳۱	۶	۳۰	۳۶	۱۱	۵۶	۶۷	۲۵-۲۹ ساله.....
۱۰	۳۱	۴۱	۱۷	۶۱	۷۸	۲۷	۹۲	۱۱۹	۳۰-۳۴ ساله.....
۱۱	۲۹	۴۰	۱۸	۷۹	۹۷	۲۹	۱۰۸	۱۳۷	۳۵-۳۹ ساله.....
۱۹	۳۳	۵۲	۳۳	۶۵	۹۸	۵۲	۹۸	۱۵۰	۴۰-۴۴ ساله.....
۱۱	۴۴	۵۵	۴۰	۷۹	۱۱۹	۵۱	۱۲۳	۱۷۴	۴۵-۴۹ ساله.....
۲۵	۴۳	۶۸	۶۱	۹۳	۱۵۴	۸۶	۱۳۶	۲۲۲	۵۰-۵۴ ساله.....
۲۵	۵۱	۷۶	۵۶	۱۱۹	۱۷۵	۸۱	۱۷۰	۲۵۱	۵۵-۵۹ ساله.....
۵۲	۹۵	۱۴۷	۷۹	۱۵۸	۲۳۷	۱۳۱	۲۵۳	۳۸۴	۶۰-۶۴ ساله.....
۸۳	۱۲۷	۲۱۰	۱۱۱	۱۶۷	۲۷۸	۱۹۴	۲۹۴	۴۸۸	۶۵-۶۹ ساله.....
۹۵	۹۲	۱۸۷	۱۲۸	۱۶۶	۲۹۴	۲۲۳	۲۵۸	۴۸۱	۷۰-۷۴ ساله.....
۴۶۶	۵۱۷	۹۸۳	۷۶۶	۷۵۰	۱۵۱۶	۱۲۳۲	۱۲۶۷	۲۴۹۹	۷۵ ساله و بیشتر.....
۵	۷	۱۲	۲۲	۱۸	۴۰	۲۷	۲۵	۵۲	نامشخص.....

(۱) فوت جاری ثبت شده، منظور فوتی است که در همان سال وقوع فوت، ثبت شود.
 ماخذ - اداره کل ثبت احوال استان زنجان.

۳-۲۲- ازدواج و طلاق ثبت شده در نقاط شهری و روستایی

نقاط روستایی		نقاط شهری		جمع		سال و شهرستان
ازدواج	طلاق	ازدواج	طلاق	ازدواج	طلاق	
۳۵۰	۵۲۱۷	۷۶۶	۶۹۹۷	۱۱۱۶	۱۲۲۱۴۱۳۸۵
۴۶۲	۶۵۶۹	۱۱۴۰	۸۴۶۶	۱۶۰۲	۱۵۰۳۵۱۳۹۰
۲۰۳	۱۹۵۳	۲۲۱۸	۸۸۶۵	۲۴۲۱	۱۰۸۱۸۱۳۹۵
۱۰۶	۹۷۲	۲۲۲۷	۷۶۱۷	۲۳۳۳	۸۵۸۹۱۳۹۷
۱۱۴	۸۱۷	۱۸۳۹	۷۲۱۳	۱۹۵۳	۸۰۳۰۱۳۹۸
۱۰۲	۹۵۲	۲۳۳۵	۷۲۷۵	۲۴۳۷	۸۲۲۷۱۳۹۹
۱۲۵	۹۶۵	۲۵۵۰	۷۷۱۳	۲۶۷۵	۸۶۷۸۱۴۰۰
۲۰۲	۱۰۶۰	۲۳۹۱	۶۷۶۲	۲۵۹۳	۷۸۲۲۱۴۰۱
۱۳	۲۴	۳۷۸	۹۳۰	۳۹۱	۹۵۴ایهر
۴۳	۱۶۴	۱۷	۶۱	۶۰	۲۲۵ایجرود
۱۳	۹۹	۳۴۰	۱۴۲۰	۳۵۳	۱۵۱۹خدابنده
۳۱	۱۴۲	۲۳۳	۴۸۷	۲۶۴	۶۲۹خرمدره
۳۹	۱۵۳	۱۳۲۴	۳۴۱۹	۱۳۶۳	۳۵۷۲زنجان
۰	۳	۳۳	۱۴۰	۳۳	۱۴۳سلطانیه
۳۵	۲۲۷	۴۷	۱۴۱	۸۲	۳۶۸طارم
۲۸	۲۴۸	۱۹	۱۶۴	۴۷	۴۱۲ماهانشان

ماخذ - اداره کل ثبت احوال استان زنجان.

۲۴-۳- ازدواج و طلاق ثبت شده بر حسب اختلاف سن زوج نسبت به سن زوجه: ۱۴۰۱

طلاق	ازدواج	اختلاف سن
۲۵۹۳	۷۸۲۲	جمع
۴۸	۹۵	بیش از ۲۰ سال بزرگ تر
۳۸	۱۷۹	(۱۶-۲۰) سال بزرگ تر
۲۶۶	۱۰۹۸	(۱۱-۱۵) سال بزرگ تر
۱۰۱	۳۸۸	۱۰ سال بزرگ تر
۱۵۶	۴۶۵	۹ سال بزرگ تر
۱۶۶	۵۰۵	۸ سال بزرگ تر
۱۹۴	۵۶۷	۷ سال بزرگ تر
۱۹۶	۵۴۹	۶ سال بزرگ تر
۱۷۹	۵۸۰	۵ سال بزرگ تر
۲۰۳	۵۳۴	۴ سال بزرگ تر
۱۷۴	۵۴۵	۳ سال بزرگ تر
۱۹۸	۴۹۵	۲ سال بزرگ تر
۱۷۷	۴۴۴	۱ سال بزرگ تر
۲۵۳	۶۷۹	بدون اختلاف سن
۷۱	۱۹۱	۱ سال کوچک تر
۴۲	۱۳۶	۲ سال کوچک تر
۲۳	۹۷	۳ سال کوچک تر
۲۲	۶۹	۴ سال کوچک تر
۲۱	۴۸	۵ سال کوچک تر
۱۶	۴۳	۶ سال کوچک تر
۱۵	۲۷	۷ سال کوچک تر
۶	۱۹	۸ سال کوچک تر
۹	۱۵	۹ سال کوچک تر
۴	۱۵	۱۰ سال کوچک تر
۱۳	۳۰	(۱۱-۱۵) سال کوچک تر
۲	۹	(۱۶-۲۰) سال کوچک تر
۰	۰	بیش از ۲۰ سال کوچک تر

ماخذ - اداره کل ثبت احوال استان زنجان.

۳-۲۵- تعداد طلاق ثبت شده بر حسب طول مدت ازدواج^(۱)

سال و شهرستان	جمع	کمتر از ۱ سال	۱-۲ سال	۲-۳ سال	۳-۴ سال	۴-۱۰ سال	۱۰-۱۵ سال	۱۵ سال و بیش تر
..... ۱۳۸۵	-	-	-	-	-	-	-	-
..... ۱۳۹۰	۱۶۰۲	۳۰۵	۲۲۸	۱۹۸	۱۲۴	۴۲۶	۱۳۷	۱۸۴
..... ۱۳۹۵	۲۴۲۱	۳۸۲	۲۸۹	۲۶۶	۲۲۱	۶۸۱	۲۵۶	۳۲۶
..... ۱۳۹۷	۲۳۳۳	۳۰۵	۲۵۰	۲۳۴	۱۴۹	۷۲۷	۲۹۲	۳۷۶
..... ۱۳۹۸	۱۹۵۳	۲۱۷	۲۵۱	۱۹۵	۱۳۴	۵۴۴	۲۷۸	۳۳۴
..... ۱۳۹۹	۲۴۳۷	۲۰۵	۲۵۲	۲۳۱	۱۷۸	۷۳۰	۳۹۷	۴۴۴
..... ۱۴۰۰	۲۶۷۵	۲۵۱	۲۸۴	۲۰۸	۱۷۳	۷۸۶	۴۴۰	۵۳۳
..... ۱۴۰۱	۲۵۹۳	۲۲۹	۲۹۶	۱۹۹	۱۸۷	۷۱۴	۴۰۷	۵۶۱
..... ابهر	۳۹۱	۲۶	۳۲	۲۸	۲۸	۹۳	۷۴	۱۱۰
..... ایجرود	۶۰	۸	۱۱	۲	۳	۱۸	۸	۱۰
..... خداپنده	۳۵۳	۴۰	۶۴	۳۴	۳۱	۱۰۸	۳۹	۳۷
..... خرمدره	۲۶۴	۲۳	۳۴	۱۷	۱۶	۷۷	۴۳	۵۴
..... زنجان	۱۰۳۶۳	۱۱۱	۱۳۶	۹۹	۹۶	۳۷۰	۲۲۵	۳۲۶
..... سلطانیه	۳۳	۳	۱	۴	۵	۱۱	۳	۶
..... طارم	۸۲	۱۱	۱۰	۱۰	۲	۲۴	۱۱	۱۴
..... ماهنشان	۴۷	۷	۸	۵	۶	۱۳	۴	۴

(۱) تعداد سال‌های کاملی که از زمان وقوع ازدواج گذشته است.

ماخذ - اداره کل ثبت احوال استان زنجان