

فصل ۱



صنعت

مقدمه

اولین سرشماری صنعتی کشور، در مرداد ماه ۱۳۴۲ توسط اداره کل آمار عمومی وقت انجام گرفت. از سال ۱۳۴۳ تا سال ۱۳۵۱، وزارت اقتصاد وقت به تهیه آمار از کارگاه‌های صنعتی کشور مبادرت نمود و از سال ۱۳۵۲ به بعد، این وظیفه به وزارت صنایع و معادن وقت محول شد.

مرکز آمار ایران در سال ۱۳۵۱، برای اولین بار از کارگاه‌های بزرگ صنعتی (۱۰ نفر کارکن و بیش‌تر) سرشماری به عمل آورد و از آن سال تا سال ۱۳۶۶، این سرشماری را همه ساله به‌جز سال‌های ۱۳۵۶ و ۱۳۵۷ به انجام رسانید.

بر اثر تغییرات حاصل در بافت صنعتی کشور و ضرورت بررسی آماری کل کارگاه‌های صنعتی، مرکز آمار ایران در سال ۱۳۶۷، طرح جامع آمارگیری صنعتی را تهیه و به مرحله اجرا درآورد. اجرای این طرح با انجام تغییراتی، تا سال ۱۳۷۰ ادامه یافت.

با توجه به این امر که قسمت اعظم تولید بخش صنعت، مربوط به کارگاه‌های بزرگ صنعتی (۱۰ نفر کارکن و بیش‌تر) است، مرکز آمار ایران مجدداً اجرای طرح آمارگیری از کارگاه‌های بزرگ صنعتی را در سال ۱۳۷۱ آغاز کرد که در سال‌های ۱۳۷۲ و ۱۳۷۳ نیز ادامه یافت. همچنین در سال ۱۳۷۳، این مرکز طرح سرشماری عمومی صنعت و معدن را به مرحله اجرا درآورد.

با استفاده از چارچوب به دست آمده از مرحله اول سرشماری عمومی صنعت و معدن، مرحله دوم سرشماری مذکور با هدف تهیه اطلاعات تفصیلی مربوط به بخش‌های صنعت و معدن، در سال ۱۳۷۴ به اجرا درآمد. در این مرحله، آمار سال ۱۳۷۳ کارگاه‌های صنعتی کمتر از ۶ نفر کارکن با روش نمونه‌گیری و کارگاه‌های صنعتی دارای ۶ نفر کارکن و بیش‌تر با روش سرشماری به مرحله اجرا درآمد.

در سال ۱۳۷۶ با استفاده از چارچوب فوق و کارگاه‌های شناسایی شده بعد از سال ۱۳۷۳، هم‌زمان برای گردآوری آمار

سال‌های ۱۳۷۴ و ۱۳۷۵ کارگاه‌های صنعتی کشور، اقدام شد. در این مرحله، آمار کارگاه‌های دارای ۱۰ نفر کارکن و بیش‌تر به روش سرشماری و اطلاعات آماری کارگاه‌های دارای کمتر از ۱۰ نفر کارکن، فقط برای سال ۱۳۷۵ به روش نمونه‌گیری جمع‌آوری شد. از سال ۱۳۷۷، سرشماری از کارگاه‌های صنعتی دارای ۱۰ نفر کارکن و بیش‌تر هر سال انجام می‌شود و اطلاعات تفصیلی سال قبل کارگاه‌های مذکور، بر حسب فعالیت‌های مختلف صنعتی جمع‌آوری و منتشر می‌گردد. در سال ۱۳۸۱، طرح سرشماری عمومی کارگاهی را با هدف جمع‌آوری اطلاعات چارچوبی فعالیت‌های اقتصادی کشور اعم از کارگاه‌ها و خانوارها، به مرحله اجرا درآمد.

در سال ۱۳۸۲، با استفاده از چارچوب به دست آمده از سرشماری عمومی کارگاهی ۱۳۸۱، کارگاه‌های صنعتی دارای کمتر از ۱۰ نفر کارکن به صورت نمونه‌گیری و کارگاه‌های دارای ۱۰ نفر کارکن و بیش‌تر با روش سرشماری مورد آمارگیری قرار گرفت. در سال‌های بعد نیز با استفاده از چارچوب بدست آمده از سرشماری عمومی کارگاهی ۱۳۸۱، کارگاه‌های ۱۰ نفر کارکن و بیش‌تر با روش سرشماری مورد آمارگیری قرار گرفت که نتایج آخرین سال در این فصل منظور شده است.

با توجه به اهمیت فعالیت‌های صنعتی خانوار، لزوم جمع‌آوری اطلاعات مربوط به این فعالیت‌ها مورد تاکید قرار گرفت و طرح آمارگیری از خانوارهای دارای فعالیت صنعتی، در قالب طرح سرشماری عمومی صنعت و معدن، در سال ۱۳۷۴ و ۱۳۷۶ با روش نمونه‌گیری به مرحله اجرا درآمد.

اطلاعات آماری ارائه شده در این فصل شامل مشخصات اجازه‌نامه‌های صنعتی صادر شده توسط اداره کل صنعت، معدن و تجارت استان، منتخبی از مشخصات و عملکرد اقتصادی کارگاه‌های صنعتی و خانوارهای دارای فعالیت صنعتی مربوط

۱- کارگاه به علت تعمیرات یا به هر دلیل دیگری در زمان آماری به صورت موقت تعطیل بوده و در سال مورد نظر هیچ گونه فعالیت تولیدی نداشته است اما دوباره به فعالیت صنعتی خود ادامه می‌دهد.

۲- کارگاه در زمان آماری تعطیل دائم شده است و هیچ گونه فعالیت تولیدی در آینده نخواهد داشت.

شاغلان (کارکنان): تمامی شاغلانی که در داخل یا خارج کارگاه به صورت تمام وقت یا پاره وقت، خواه با مزد و حقوق یا بدون مزد و حقوق (مالکان و شرکای فعال و کارکنان فامیلی بدون مزد)، برای کارگاه کار می‌کنند.

شاغلان فعالیت‌های صنعتی خانوار: افرادی که در محل سکونت خود به منظور کسب درآمد به فعالیت صنعتی اشتغال دارند یا برای مصرف خود یا خانوار خود کالاهای بادوام مانند قالی، گلیم، پوشاک و... تولید می‌کنند.

در ارائه آمار شاغلان، توضیح این نکته ضروری است که در محاسبه از روش «متوسط تعداد شاغلان در سال» استفاده شده است.

جبران خدمات مزد و حقوق بگیران: شامل مزد و حقوق و سایر پرداختی‌های نقدی و غیرنقدی به مزد و حقوق بگیران است.

مزد و حقوق: پرداختی‌های ناخالص نقدی و غیر نقدی کارگاه به مزد و حقوق بگیران است.

سرمایه‌گذاری (ارزش تغییرات اموال سرمایه‌ای در کارگاه): ارزش تغییرات ایجاد شده در اموال سرمایه‌ای کارگاه (مجموع ارزش

خرید یا تحصیل و هزینه تعمیرات اساسی اموال سرمایه‌ای منهای ارزش فروش یا انتقال اموال سرمایه‌ای)، طی دوره زمانی معین است.

اموال سرمایه‌ای کارگاه: ماشین‌آلات، وسایل، ابزار و تجهیزاتی که برای انجام فعالیت‌های تولیدی یا ارائه خدمت به کار گرفته می‌شوند و عمر مفید اقتصادی آن‌ها معمولاً از یک سال بیش‌تر است. ماشین‌آلات تولید و تجهیزات نیرو، ابزار و وسایل کار بادوام، لوازم و تجهیزات اداری، وسایل نقلیه و

به نتایج حاصل از طرح‌های آماری مرکز آمار ایران و مشخصات عمومی شرکت‌های تعاونی فعال صنعتی تحت پوشش اداره کل تعاون، کار و رفاه اجتماعی استان است.

ذکر این نکته ضرورت دارد که برای طبقه‌بندی فعالیت‌های بخش صنعت، از ویرایش سوم طبقه‌بندی بین‌المللی فعالیت‌های اقتصادی (ISIC) با اعمال تغییراتی در آن استفاده شده است.

تعاریف و مفاهیم

جواز تاسیس (صنعتی): مجوز فعالیت اقتصادی که به منظور سرمایه‌گذاری در انجام فعالیت صنعتی بنا به درخواست متقاضی حقیقی یا حقوقی پس از احراز شرایط لازم توسط وزارت صنعت، معدن و تجارت به منظور ایجاد واحد جدید، انتقال مکان واحد موجود یا توسعه واحد موجود شامل افزایش ظرفیت تولید محصولات فعلی، تولید محصولات جدید، تکمیل خط تولید یا بازسازی و نوسازی ماشین‌آلات، تجهیزات و تاسیسات آن‌ها صادر می‌شود.

پروانه بهره‌برداری صنعتی: مجوز فعالیت اقتصادی است که پس از نصب ماشین‌آلات و تجهیزات خط تولید، تجهیزات جانبی، تامین نیروی انسانی و انجام تولید آزمایشی، بنا به درخواست متقاضی حقیقی یا حقوقی از سوی وزارت صنعت، معدن و تجارت به منظور انجام فعالیت صنعتی برای تولید انبوه در یک کارگاه صنعتی صادر می‌شود.

کارگاه صنعتی: کارگاهی است که با دارا بودن مجموعه‌ای از نیروی انسانی، ماشین‌آلات، تجهیزات، ساختمان‌ها و تاسیسات به منظور انجام فعالیت صنعتی ایجاد شده است.

کارگاه صنعتی فعال: کارگاهی فعال محسوب می‌شود که حداقل یک خط از خطوط تولیدی آن حداقل به مدت ۳۰ روز کاری در زمان مرجع در حال کار بوده و محصول تولید کرده است.

کارگاه صنعتی غیرفعال: کارگاه‌های زیر کارگاه صنعتی غیر فعال محسوب می‌شوند:

بهره‌گیری از سرمایه و نیروی کار و تخصص اعضا، بر اساس موضوع فعالیت مندرج در اساسنامه اجرایی، در رشته‌های مختلف صنعت فعالیت می‌کنند.

شرکت‌های تعاونی فرش دستباف: تعاونی‌هایی هستند که در زمینه تامین و توزیع مواد اولیه و تولید انواع فرش‌های دستباف و تولیدات وابسته فعالیت دارند.

گزیده اطلاعات

در سال ۱۴۰۱، تعداد جواز تأسیس صادر شده توسط اداره کل صنعت، معدن و تجارت استان برای ایجاد کارگاه‌های صنعتی ۱۱۰۱ فقره بوده که نسبت به سال ۱۴۰۰، به میزان ۷/۶ درصد کاهش داشته است.

بر اساس نتایج طرح آمارگیری از کارگاه‌های صنعتی، در سال ۱۳۹۹ تعداد ۴۶۹ کارگاه صنعتی دارای ۱۰ نفر کارکن و بیش‌تر در استان وجود داشته است که نسبت به سال ۱۳۹۸، به میزان ۱/۳ درصد کاهش داشته است.

بر اساس همین نتایج در سال ۱۳۹۹ تعداد شاغلان کارگاه‌های صنعتی دارای ده نفر کارکن و بیش‌تر استان ۳۷۲۷۶ نفر می‌باشد که نسبت به سال ۱۳۹۸، به میزان ۳/۲۲ درصد افزایش داشته است. همچنین از تعداد شاغلان، ۱۹/۲ درصد در کارگاه‌های دارای ۱۰ تا ۴۹ نفر کارکن و ۸۰/۸ درصد در کارگاه‌های دارای ۵۰ نفر کارکن و بیش‌تر مشغول به کار بوده‌اند.

در سال ۱۳۹۹، میزان سرمایه‌گذاری در کارگاه‌های صنعتی دارای ۱۰ نفر کارکن و بیش‌تر، حدود ۲۴۷۴۴ میلیارد ریال بوده که نسبت به سال قبل به میزان ۴۶/۷ درصد افزایش داشته است. در همین سال، ارزش افزوده فعالیت صنعتی کارگاه‌های صنعتی دارای ۱۰ نفر کارکن و بیش‌تر، حدود ۲۱۲۸۶۲ میلیارد ریال بوده که نسبت به سال قبل به میزان ۸۱ درصد افزایش داشته است.

ساختمان، نمونه‌هایی از اموال سرمایه‌ای کارگاه به شمار می‌آیند.

مواد مصرفی خارجی: مصرف موادی است که از خارج وارد شده و در داخل کشور هیچگونه عملیات تولیدی روی آن انجام نگرفته باشد. مثلاً پارچه مصرف شده در یک کارگاه دوزندگی لباس در صورتی خارجی به حساب می‌آید که عیناً از خارج وارد شده باشد.

ارزش داده کارگاه صنعتی: ارزش داده در کارگاه صنعتی، مجموع ارزش مواد خام و اولیه، کالاهای واسطه‌ای مصرفی، آب خریداری شده، انرژی مصرف شده، پرداختی بابت ارائه خدمات صنعتی و ارزش خرید کالاهایی است که بدون تغییر شکل به فروش رفته است.

ارزش ستانده کارگاه صنعتی: ارزش ستانده در کارگاه صنعتی، مجموع ارزش کالاهای تولید شده، دریافتی بابت ارائه خدمات صنعتی، ارزش فروش کالاهایی که بدون تغییر شکل به فروش رسیده‌اند، تفاوت ارزش موجودی انبار کالاهای در جریان ساخت در ابتدا و انتهای سال، ارزش اموال سرمایه‌ای ساخته شده توسط کارگاه و ارزش آب و برق فروخته شده یا رایگان تحویل شده است.

ارزش افزوده فعالیت صنعتی: ارزش اضافی ایجاد شده در جریان تولید است.

دریافتی و پرداختی بابت خدمات غیرصنعتی: دریافتی و پرداختی بابت خدمات غیرصنعتی عبارت است از دریافتی‌ها و پرداختی‌های کارگاه بابت خدماتی از قبیل اجاره ساختمان، اجاره ماشین‌آلات، ارتباطات، مخابرات، حمل و نقل، خدمات حسابرسی و حقوقی و آموزشی، حق‌العمل‌کاری و ...

سایر پرداختی‌ها (پول، کالا و ...): این پرداختی‌ها شامل پاداش، اضافه‌کار، هزینه خوراک و پوشاک، هزینه ایاب و ذهاب، حق اولاد، حق عائله‌مندی، حق مأموریت، بدی آب و هوا، سهم کارفرما از بیمه‌های اجتماعی، خواربار، بلیط اتوبوس و ... است.

شرکت‌های تعاونی صنعتی: تعاونی‌هایی هستند که با

۸-۱- تعداد جواز تأسیس صادرشده^(۱) توسط اداره کل صنعت، معدن و تجارت برای ایجاد کارگاه‌های صنعتی برحسب نوع

فعالیت (فقره)

۱۳۹۷	۱۳۹۵	۱۳۹۰	۱۳۸۵	فعالیت
۷۶۴	۵۰۶	۶۰۷	۱۱۷۱	جمع.....
۰	۰	۰	۰	استخراج زغال سنگ و لینیٹ
۶	۵	۹	۷	استخراج کانه‌های فلزی
۱۴	۷	۷	۱	استخراج سایر معادن
۱۰۷	۷۴	۱۳۷	۱۹۳	صنایع مواد غذایی و آشامیدنی
۰	۱	۰	۰	تولید محصولات از توتون و تنباکو-سیگار
۱۳	۱۳	۱۷	۴۸	تولید منسوجات
۸	۷	۲۴	۲۵	تولید پوشاک و عمل آوردن و رنگ کردن پوست خردار
۸	۳	۱	۱۰	دباغی و عمل آوردن چرم، ساخت کیف چمدان زین و یراق و تولید کفش
۱۹	۱۴	۱۸	۱۸	تولید چوب و محصولات چوبی و چوب پنبه (غیر مبلمان) و ساخت کالا از نی و مواد حصیری
۱۵	۸	۱۷	۳۱	تولید کاغذ و محصولات کاغذی
۱	۲	۳	۳	انتشار، چاپ و تکثیر رسانه‌های ضبط شده
۱۱	۳	۲	۱۳	صنایع تولید زغال کک، پالایشگاه‌های نفت و سوخت‌های هسته‌ای
۱۰۸	۴۶	۳۴	۱۴۰	صنایع تولید مواد و محصولات شیمیایی
۵۶	۷۰	۶۷	۱۰۴	تولید محصولات لاستیکی و پلاستیکی
۵۵	۶۰	۹۱	۱۶۶	تولید سایر محصولات کانی غیرفلزی
۷۲	۳۲	۵۲	۱۴۱	تولید فلزات اساسی
۱۱۰	۶۸	۴۴	۹۶	تولید محصولات فلزی فابریکی به جز ماشین‌آلات و تجهیزات
۲۴	۱۵	۲۲	۴۴	تولید ماشین‌آلات و تجهیزات طبقه‌بندی نشده در جای دیگر
۰	۱	۰	۱	تولید ماشین‌آلات اداری و حسابگر و محاسباتی
۱۱	۶	۱۵	۳۴	تولید ماشین‌آلات مولد و انتقال برق و دستگاه‌های برقی طبقه‌بندی نشده در جای دیگر
۳	۲	۰	۲	تولید رادیو و تلویزیون و دستگاه‌ها و وسایل ارتباطی
۱۳	۷	۴	۳	تولید ابزار پزشکی و ابزار اپتیکی و ابزار دقیق و ساعت‌های مچی و انواع دیگر ساعت
۱۰	۸	۵	۲۴	تولید وسایل نقلیه موتوری، تریلر و نیم تریلر
۵	۱	۷	۴	تولید سایر وسایل حمل و نقل
۱۴	۶	۹	۱۸	تولید مبلمان و مصنوعات طبقه‌بندی نشده در جای دیگر
۲۸	۱۷	۲۲	۴۵	بازیافت
۰	۲	۰	۰	تولید انرژی
۰	۲	۰	۰	فعالیت‌های پشتیبانی و کمکی حمل و نقل، فعالیت‌های آژانس‌های مسافرتی
۰	۰	۰	۰	کامپیوتر و فعالیت‌های مربوطه
۰	۰	۰	۰	تحقیق و توسعه
۵۳	۲۶	۰	۰	سایر فعالیت‌های خدمات مهندسی
۰	۰	۰	۰	فاضلاب و دفع زباله بهداشت محیط و سایر فعالیت‌های مشابه
۰	۰	۰	۰	جمع‌آوری تصفیه و توزیع آب

۸-۱- تعداد جواز تأسیس صادرشده^(۱) توسط اداره کل صنعت، معدن و تجارت برای ایجاد کارگاه های صنعتی بر حسب نوع فعالیت (دنباله)

۱۴۰۱	۱۴۰۰	۱۳۹۹	۱۳۹۸	فعالیت
۱۱۰۱	۱۱۹۱	۱۲۵۳	۱۰۷۱	جمع.....
۰	۰	۰	۰	استخراج زغال سنگ و لنینیت
۵۳	۳	۵	۳	استخراج کانه های فلزی
۲۸	۲۲	۱۱	۹	استخراج سایر معادن
۱۹	۳۷	۱۳۱	۱۲۱	صنایع مواد غذایی و آشامیدنی
۰	۰	۰	۰	تولید محصولات از توتون و تنباکو-سیگار
۲۲	۳۳	۱۸	۲۸	تولید منسوجات
۲۶	۴۰	۲۶	۱۲	تولید پوشاک و عمل آوردن و رنگ کردن پوست خردار
۳۸	۵۶	۳۶	۶۸	دباغی و عمل آوردن چرم ، ساخت کیف چمدان زین و یراق و تولید کفش
۳۱	۱۴	۲۸	۳۳	تولید چوب و محصولات چوبی و چوب پنبه (غیر مبلمان) و ساخت کالا از نی و مواد حصیری
۲۴	۲۴	۲۲	۲۶	تولید کاغذ و محصولات کاغذی
۱	۳	۰	۴	انتشار، چاپ و تکثیر رسانه های ضبط شده
۸	۵	۵	۳	صنایع تولید زغال کک، پالایشگاه های نفت و سوخت های هسته ای
۱۰۱	۱۵۸	۱۴۹	۱۲۹	صنایع تولید مواد و محصولات شیمیایی
۷۲	۹۷	۱۰۲	۸۳	تولید محصولات لاستیکی و پلاستیکی
۱۳۲	۱۶۲	۱۳۱	۸۳	تولید سایر محصولات کانی غیرفلزی
۱۴۵	۸۱	۹۱	۷۸	تولید فلزات اساسی
۱۶۵	۱۴۲	۱۵۴	۱۴۶	تولید محصولات فلزی فابریکی به جز ماشین آلات و تجهیزات
۵۴	۶۵	۶۷	۴۹	تولید ماشین آلات و تجهیزات طبقه بندی نشده در جای دیگر
۴	۱۴	۱۱	۵	تولید ماشین آلات اداری و حسابگر و محاسباتی
۳۶	۷۷	۹۷	۲۳	تولید ماشین آلات مولد و انتقال برق و دستگاه های برقی طبقه بندی نشده در جای دیگر
۸	۱۴	۲۰	۱	تولید رادیو و تلویزیون و دستگاه ها و وسایل ارتباطی
۶	۱۷	۵۰	۱۸	تولید ابزار پزشکی و ابزار اپتیکی و ابزار دقیق و ساعت های مچی و انواع دیگر ساعت
۱۵	۱۰	۱۹	۱۷	تولید وسایل نقلیه موتوری، تریلر و نیم تریلر
۲	۷	۳	۵	تولید سایر وسایل حمل و نقل
۱۲	۲۵	۱۷	۱۰	تولید مبلمان و مصنوعات طبقه بندی نشده در جای دیگر
۳۶	۳۱	۲۵	۱۸	بازیافت
۰	۰	۰	۰	تولید انرژی
۰	۰	۰	۰	فعالیت های پشتیبانی و کمکی حمل و نقل، فعالیت های آژانس های مسافرتی
۰	۰	۰	۲۹	کامپیوتر و فعالیت های مربوطه
۰	۰	۰	۲۹	تحقیق و توسعه
۶۱	۵۳	۳۳	۴۰	سایر فعالیت های خدمات مهندسی
۲	۱	۲	۱	فاضلاب و دفع زباله بهداشت محیط و سایر فعالیت های مشابه
۰	۰	۰	۰	جمع آوری تصفیه و توزیع آب

(۱) شامل واحدهای جدید صنعتی و توسعه واحدهای موجود است.

ماخذ - اداره کل صنعت، معدن و تجارت استان زنجان.

۸-۲- تعداد پروانه‌های بهره‌برداری صادر شده^(۱) توسط اداره کل صنعت، معدن و تجارت برای ایجاد کارگاه‌های صنعتی بر حسب نوع فعالیت (فقره)

۱۳۹۷	۱۳۹۵	۱۳۹۰	۱۳۸۵	فعالیت
۱۸۷	۱۵۷	۱۲۵	۱۲۹	جمع.....
۰	۰	۰	۰	استخراج زغال سنگ و لینیت
۱	۰	۲	۰	استخراج کانه‌های فلزی
۶	۹	۰	۰	استخراج سایر معادن
۲۰	۱۸	۱۷	۱۷	صنایع مواد غذایی و آشامیدنی
۰	۱	۰	۰	تولید محصولات از توتون و تنباکو-سیگار
۶	۵	۶	۸	تولید منسوجات
۱	۲	۰	۳	تولید پوشاک و عمل آوردن و رنگ کردن پوست خردار
۳	۰	۱	۱	دباغی و عمل آوردن چرم ، ساخت کیف چمدان زین و یراق و تولید کفش
۱	۳	۱	۵	تولید چوب و محصولات چوبی و چوب پنبه (غیر مبلمان) و ساخت کالا از نی و مواد حصیری
۵	۵	۳	۴	تولید کاغذ و محصولات کاغذی
۰	۰	۰	۰	انتشار، چاپ و تکثیر رسانه‌های ضبط شده
۳	۶	۰	۳	صنایع تولید زغال کک، پالایشگاه‌های نفت و سوخت‌های هسته‌ای
۱۶	۱۷	۷	۱۲	صنایع تولید مواد و محصولات شیمیایی
۱۹	۵	۱۵	۱۴	تولید محصولات لاستیکی و پلاستیکی
۱۰	۱۸	۳۲	۲۹	تولید سایر محصولات کانی غیرفلزی
۱۶	۱۹	۱۹	۸	تولید فلزات اساسی
۸	۱۲	۳	۹	تولید محصولات فلزی فابریکی به جز ماشین‌آلات و تجهیزات
۴۵	۸	۳	۴	تولید ماشین‌آلات و تجهیزات طبقه‌بندی نشده در جای دیگر
۰	۱	۰	۱	تولید ماشین‌آلات اداری و حسابگر و محاسباتی
۹	۴	۵	۵	تولید ماشین‌آلات مولد و انتقال برق و دستگاه‌های برقی طبقه‌بندی نشده در جای دیگر
۱	۰	۲	۲	تولید رادیو و تلویزیون و دستگاه‌ها و وسایل ارتباطی
۳	۴	۲	۱	تولید ابزار پزشکی و ابزار اپتیکی و ابزار دقیق و ساعت‌های مچی و انواع دیگر ساعت
۰	۰	۲	۱	تولید وسایل نقلیه موتوری، تریلر و نیم تریلر
۲	۰	۰	۲	تولید سایر وسایل حمل و نقل
۰	۴	۵	۰	تولید مبلمان و مصنوعات طبقه‌بندی نشده در جای دیگر
۶	۵	۰	۰	بازیافت
۰	۰	۰	۰	تولید انرژی
۰	۰	۰	۰	فعالیت‌های پشتیبانی و کمکی حمل و نقل، فعالیت‌های آژانس‌های مسافرتی
۰	۰	۰	۰	کامپیوتر و فعالیت‌های مربوطه
۰	۰	۰	۰	تحقیق و توسعه
۶	۱۱	۰	۰	سایر فعالیت‌های خدمات مهندسی
۰	۰	۰	۰	فاضلاب و دفع زباله بهداشت محیط و سایر فعالیت‌های مشابه
۰	۰	۰	۰	جمع‌آوری تصفیه و توزیع آب

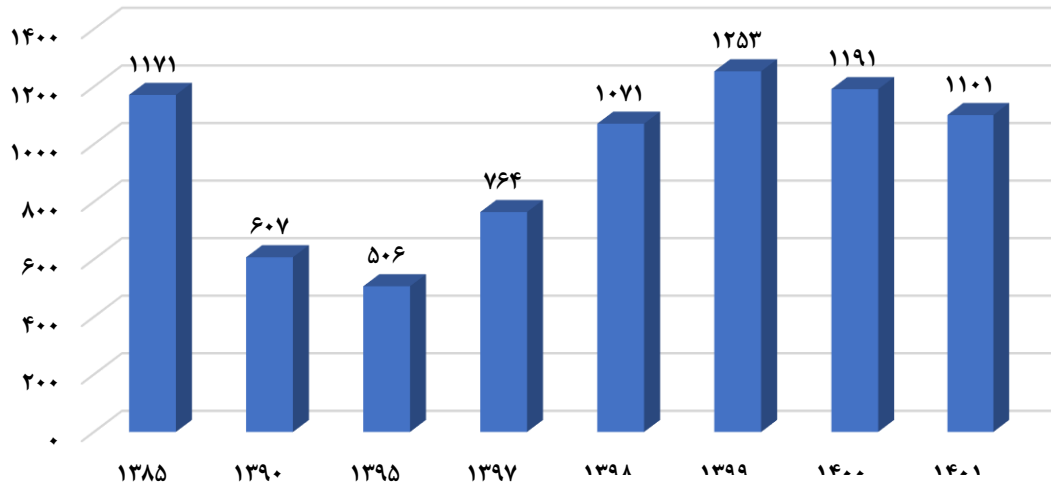
۲-۸- تعداد پروانه‌های بهره‌برداری صادر شده^(۱) توسط اداره کل صنعت، معدن و تجارت برای ایجاد کارگاه‌های صنعتی برحسب نوع فعالیت (دنباله)

۱۴۰۱	۱۴۰۰	۱۳۹۹	۱۳۹۸	فعالیت
۱۳۶	۱۸۱	۱۷۹	۱۷۴	جمع.....
۰	۰	۰	۰	استخراج زغال سنگ و لینییت
۴	۰	۲	۲	استخراج کانه‌های فلزی
۴	۱۰	۷	۱۰	استخراج سایر معادن
۷	۲۱	۲۴	۳۷	صنایع مواد غذایی و آشامیدنی
۰	۲	۰	۰	تولید محصولات از توتون و تنباکو-سیگار
۶	۶	۷	۹	تولید منسوجات
۲	۰	۰	۱	تولید پوشاک و عمل آوردن و رنگ کردن پوست خردار
۲	۰	۲	۰	دباغی و عمل آوردن چرم ، ساخت کیف چمدان زین و یراق و تولید کفش
۱	۴	۱	۲	تولید چوب و محصولات چوبی و چوب پنبه (غیر مبلمان) و ساخت کالا از نی و مواد حصیری
۴	۳	۳	۳	تولید کاغذ و محصولات کاغذی
۱	۲	۰	۰	انتشار، چاپ و تکثیر رسانه‌های ضبط شده
۲	۳	۱	۳	صنایع تولید زغال کک، پالایشگاه‌های نفت و سوخت‌های هسته‌ای
۲۴	۲۸	۳۰	۱۸	صنایع تولید مواد و محصولات شیمیایی
۹	۱۳	۱۰	۱۳	تولید محصولات لاستیکی و پلاستیکی
۱۹	۲۰	۳	۱۰	تولید سایر محصولات کانی غیرفلزی
۱۱	۲۰	۳۱	۱۴	تولید فلزات اساسی
۱۰	۱۳	۱۶	۴	تولید محصولات فلزی فابریکی به جز ماشین‌آلات و تجهیزات
۳	۷	۶	۸	تولید ماشین‌آلات و تجهیزات طبقه‌بندی نشده در جای دیگر
۱	۴	۲	۱	تولید ماشین‌آلات اداری و حسابگر و محاسباتی
۳	۷	۵	۴	تولید ماشین‌آلات مولد و انتقال برق و دستگاه‌های برقی طبقه‌بندی نشده در جای دیگر
۱	۱	۰	۰	تولید رادیو و تلویزیون و دستگاه‌ها و وسایل ارتباطی
۴	۲	۱۵	۲	تولید ابزار پزشکی و ابزار اپتیکی و ابزار دقیق و ساعت‌های مچی و انواع دیگر ساعت
۳	۵	۲	۳	تولید وسایل نقلیه موتوری، تریلر و نیم تریلر
۲	۱	۱	۲	تولید سایر وسایل حمل و نقل
۴	۲	۰	۰	تولید مبلمان و مصنوعات طبقه‌بندی نشده در جای دیگر
۶	۳	۸	۷	بازیافت
۰	۰	۰	۰	تولید انرژی
۰	۰	۱	۰	فعالیت‌های پشتیبانی و کمکی حمل و نقل، فعالیت‌های آژانس‌های مسافرتی
۰	۰	۰	۰	کامپیوتر و فعالیت‌های مربوطه
۰	۰	۰	۱۱	تحقیق و توسعه
۳	۴	۲	۱۰	سایر فعالیت‌های خدمات مهندسی
۰	۰	۰	۰	فاضلاب و دفع زباله بهداشت محیط و سایر فعالیت‌های مشابه
۰	۰	۰	۰	جمع‌آوری تصفیه و توزیع آب

(۱) شامل پروانه‌های بهره‌برداری صادره جهت واحدهای جدید راه‌اندازی شده، توسعه واحدهای موجود و واحدهای فاقد جواز تاسیس می‌باشد.
 ماخذ - اداره کل صنعت، معدن و تجارت استان زنجان.

۸-۱- تعداد جواز تاسیس صادر شده برای ایجاد کارگاه‌های صنعتی در استان بر حسب سال

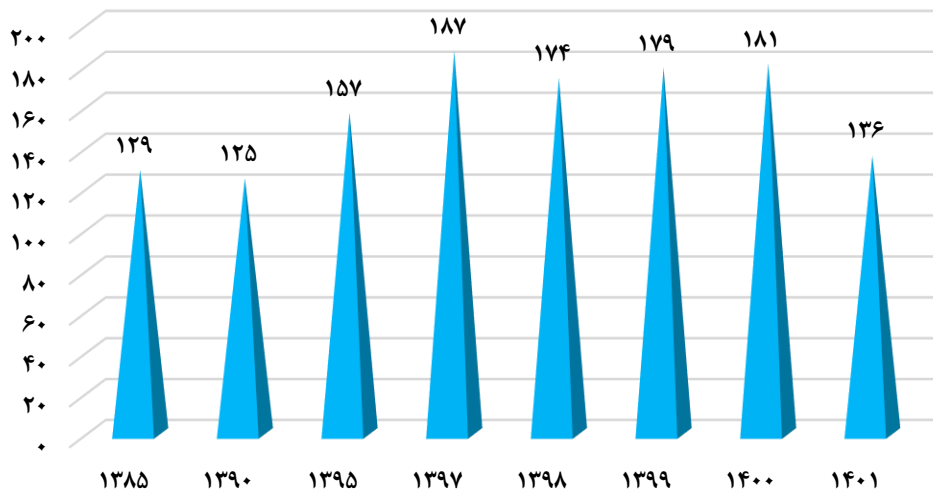
فقره



مینا: جدول ۸-۱

۸-۲- تعداد جواز تاسیس صادر شده برای ایجاد کارگاه‌های صنعتی در استان بر حسب سال

فقره



مینا: جدول ۸-۲

۳-۸- تعداد شاغلان کارگاه‌های صنعتی دارای پروانه بهره‌برداری صادر شده^(۱) توسط اداره کل صنعت، معدن و تجارت بر حسب نوع فعالیت

۱۳۹۷	۱۳۹۵	۱۳۹۰	۱۳۸۵	فعالیت
۱۷۵۸	۲۱۳۱	۱۴۱۱	۲۸۹۱	جمع.....
.	.	.	.	استخراج زغال سنگ و لینییت
۷۱	.	۱۲	.	استخراج کانه‌های فلزی
۳۸	۲۳	.	.	استخراج سایر معادن
۲۱۷	۳۷۰	۱۱۳	۵۵۸	صنایع مواد غذایی و آشامیدنی
.	.	.	.	تولید محصولات از توتون و تنباکو-سیگار.....
۳۱۸	۱۰۴	۲۸۲	۳۱۹	تولید منسوجات
.	۲۷	.	۱۲	تولید پوشاک و عمل آوردن و رنگ کردن پوست خردار.....
۲۹	.	.	۷	دباغی و عمل آوردن چرم ، ساخت کیف چمدان زین و یراق و تولید کفش
۱۲	۱۹	۶	۳۷	تولید چوب و محصولات چوبی و چوب پنبه (غیر مبلمان) و ساخت کالا از نی و مواد حصیری ...
۱۶۲	۳۲۳	۱۸	۱۹	تولید کاغذ و محصولات کاغذی
.	.	.	.	انتشار، چاپ و تکثیر رسانه‌های ضبط شده
۱۴	۲۲	.	۳۷	صنایع تولید زغال کک، پالایشگاه‌های نفت و سوخت‌های هسته‌ای
۲۳۳	۷۳	۴۹	۱۸۳	صنایع تولید مواد و محصولات شیمیایی
۶۷	۵۲	۱۴۸	۱۱۲	تولید محصولات لاستیکی و پلاستیکی
۷۹	۱۶۹	۲۵۶	۴۵۴	تولید سایر محصولات کانی غیرفلزی
۱۲۶	۴۳۶	۱۸۰	۳۳۳	تولید فلزات اساسی
۸۲	۹۵	۲۲	۶۵	تولید محصولات فلزی فابریکی به جز ماشین‌آلات و تجهیزات
۴۱	۸۹	۱۴	۱۵	تولید ماشین‌آلات و تجهیزات طبقه‌بندی نشده در جای دیگر
.	۱۵	.	۲۳	تولید ماشین‌آلات اداری و حسابگر و محاسباتی
۱۷۰	۵۵	۸۵	۵۹۲	تولید ماشین‌آلات مولد و انتقال برق و دستگاه‌های برقی طبقه‌بندی نشده در جای دیگر
۸	.	.	۱۱	تولید رادیو و تلویزیون و دستگاه‌ها و وسایل ارتباطی
۱۰	۵۶	۲۸	۴۶	تولید ابزار پزشکی و ابزار اپتیکی و ابزار دقیق و ساعت‌های مچی و انواع دیگر ساعت
.	.	۵	۴۸	تولید وسایل نقلیه موتوری، تریلر و نیم تریلر
۳۴	.	۹	۲۰	تولید سایر وسایل حمل و نقل
.	۱۱	.	.	تولید مبلمان و مصنوعات طبقه‌بندی نشده در جای دیگر
۳۳	۱۳۰	۱۸۴	.	بازیافت
.	.	.	.	تولید انرژی
.	.	.	.	فعالیت‌های پشتیبانی و کمکی حمل و نقل، فعالیت‌های آژانس‌های مسافرتی
.	.	.	.	کامپیوتر و فعالیت‌های مربوطه
.	.	.	.	تحقیق و توسعه
۱۴	۶۲	.	.	سایر فعالیت‌های خدمات مهندسی
.	.	.	.	فاضلاب و دفع زباله بهداشت محیط و سایر فعالیت‌های مشابه
.	.	.	.	جمع‌آوری تصفیه و توزیع آب

۳-۸- تعداد شاغلان کارگاه‌های صنعتی دارای پروانه بهره‌برداری صادر شده^(۱) توسط اداره کل صنعت، معدن و تجارت بر حسب نوع فعالیت (دنباله)

۱۴۰۱	۱۴۰۰	۱۳۹۹	۱۳۹۸	فعالیت
۳۶۷۵	۴۳۸۵	۳۲۳۴	۲۰۲۳	جمع.....
.	.	.	.	استخراج زغال سنگ و لنینیت
۲۹۹	.	.	۲۳	استخراج کانه‌های فلزی
۵۵	۱۷۳	۷۹	۸۶	استخراج سایر معادن
۳۸۵	۴۳	۶۲	۴۶۷	صنایع مواد غذایی و آشامیدنی
.	۶۲۷	.	.	تولید محصولات از توتون و تنباکو-سیگار
۶۵۶	۱۹۹	۴۸۵	۵۰۰	تولید منسوجات
۲۱	.	.	۳۵	تولید پوشاک و عمل آوردن و رنگ کردن پوست خردار
۲۶	.	۱۸	.	دباغی و عمل آوردن چرم ، ساخت کیف چمدان زین و یراق و تولید کفش
۵	۱۵	۶	۶	تولید چوب و محصولات چوبی و چوب پنبه (غیر مبلمان) و ساخت کالا از نی و مواد حصیری
۸۵	۹۸۸	۲۲	۲۳	تولید کاغذ و محصولات کاغذی
۱۲	.	.	.	انتشار، چاپ و تکثیر رسانه‌های ضبط شده
۱۰	۱۴	۱	۷	صنایع تولید زغال کک، پالایشگاه‌های نفت و سوخت‌های هسته‌ای
۶۴۷	۱۱۳۱	۴۱۱	۳۰۰	صنایع تولید مواد و محصولات شیمیایی
۸۱	۲۳۵	۲۲۷	۷۸	تولید محصولات لاستیکی و پلاستیکی
۱۸۲	۲۸۵	۳۴	۱۴۰	تولید سایر محصولات کانی غیرفلزی
۷۵	۲۰۴	۹۶۶	۱۴۹	تولید فلزات اساسی
۶۵	۵۵	۸۰	۲۳	تولید محصولات فلزی فابریکی به جز ماشین‌آلات و تجهیزات
۳۸	۱۰۴	۸۳	۶۶	تولید ماشین‌آلات و تجهیزات طبقه‌بندی نشده در جای دیگر
۶	۱۸	۱۸	۸	تولید ماشین‌آلات اداری و حسابگر و محاسباتی
۶۷	۱۴۳	۲۷۸	۴۳	تولید ماشین‌آلات مولد و انتقال برق و دستگاه‌های برقی طبقه‌بندی نشده در جای دیگر
۲۳	۱۰	.	.	تولید رادیو و تلویزیون و دستگاه‌ها و وسایل ارتباطی
۱۶۷	۱۹	۳۴۸	۴	تولید ابزار پزشکی و ابزار اپتیکی و ابزار دقیق و ساعت‌های مچی و انواع دیگر ساعت
۲۴	۶۵	۱۹	۱۸	تولید وسایل نقلیه موتوری، تریلر و نیم تریلر
۵۸۷	۹	۵	۳	تولید سایر وسایل حمل و نقل
۱۰	۱۲	.	.	تولید مبلمان و مصنوعات طبقه‌بندی نشده در جای دیگر
۱۳۸	۲۶	۹۲	۳۴	بازیافت
.	.	.	.	تولید انرژی
.	.	.	.	فعالیت‌های پشتیبانی و کمکی حمل و نقل، فعالیت‌های آژانس‌های مسافرتی
.	.	.	.	کامپیوتر و فعالیت‌های مربوطه
.	.	.	.	تحقیق و توسعه
۱۱	۱۰	.	۱۰	سایر فعالیت‌های خدمات مهندسی
.	.	.	.	فاضلاب و دفع زباله بهداشت محیط و سایر فعالیت‌های مشابه
.	.	.	.	جمع‌آوری تصفیه و توزیع آب

(۱) شامل پروانه‌های بهره‌برداری صادره جهت واحدهای جدید راه‌اندازی شده، توسعه واحدهای موجود و واحدهای فاقد جواز تاسیس می‌باشد.
 ماخذ - اداره کل صنعت، معدن و تجارت استان زنجان.

۴-۸- سرمایه‌گذاری کارگاه‌های صنعتی دارای پروانه بهره‌برداری صادر شده^(۱) توسط اداره کل صنعت، معدن و تجارت بر حسب نوع فعالیت (میلیون ریال)

۱۳۹۷	۱۳۹۵	۱۳۹۰	۱۳۸۵	فعالیت
۱۹۶۴۰۴۴	۱۲۱۰۰۵۳۹	۱۹۳۷۵۰۰	۱۴۳۹۵۳۶	جمع.....
.	.	.	.	استخراج زغال سنگ و لینییت
۲۶۹۴۲۳	.	۸۷۲۸۴	.	استخراج کانه‌های فلزی
۱۱۹۱۷۰	۲۹۶۲۰	.	.	استخراج سایر معادن
۱۴۳۲۱۱۰	۲۷۸۶۴۰۴	۲۰۳۷۴۶	۷۳۵۲۰۳	صنایع مواد غذایی و آشامیدنی
.	.	.	.	تولید محصولات از توتون و تنباکو-سیگار
۱۸۷۷۴۷۵	۱۳۰۸۴۹	۱۴۷۳۴۵	۷۲۱۲۰	تولید منسوجات
.	۹۰۰	.	۶۰	تولید پوشاک و عمل آوردن و رنگ کردن پوست خردار
۱۲۱۴۵	.	.	۱۱۰۰	دباجی و عمل آوردن چرم ، ساخت کیف چمدان زین و یراق و تولید کفش
۴۰۲۰	۶۴۶۰	۸۰۰۰	۴۳۱۰	تولید چوب و محصولات چوبی و چوب پنبه (غیر مبلمان) و ساخت کالا از نی و مواد حصیری
۱۹۱۴۷۲	۵۴۶۷۲۲۱	۸۱۰۰۰	۶۰۰۰	تولید کاغذ و محصولات کاغذی
.	.	.	.	انتشار، چاپ و تکثیر رسانه‌های ضبط شده
۱۱۸۷۰	۷۵۰۵۰	.	۱۸۸۵۰	صنایع تولید زغال کک، پالایشگاه‌های نفت و سوخت‌های هسته‌ای
۲۶۳۰۱۰۱	۶۶۵۹۰	۴۶۱۳۵	۴۳۳۵۹	صنایع تولید مواد و محصولات شیمیایی
۲۷۱۷۴۹	۷۴۱۱۰	۴۰۶۱۴۹	۳۸۱۰۱	تولید محصولات لاستیکی و پلاستیکی
۲۲۵۳۷۸	۷۸۲۹۵۸	۵۵۱۳۲۵	۸۱۳۸۸	تولید سایر محصولات کانی غیرفلزی
۱۱۳۷۳۰	۲۷۸۸۹۲۸	۱۱۶۸۸۶	۲۱۹۲۱۸	تولید فلزات اساسی
۵۴۷۷۴	۱۰۶۹۱۴	۲۲۸۲۶	۷۵۲۴	تولید محصولات فلزی فابریکی به جز ماشین‌آلات و تجهیزات
۶۱۰۶۲	۶۳۰۷۵	۴۸۰۰	۲۸۲۰	تولید ماشین‌آلات و تجهیزات طبقه‌بندی نشده در جای دیگر
.	۱۲۱۲۳	.	۲۴۰۰۰	تولید ماشین‌آلات اداری و حسابگر و محاسباتی
۱۵۳۰۳۷۷	۱۰۸۰۵۳	۱۳۴۷۷۴	۱۱۷۷۰۰	تولید ماشین‌آلات مولد و انتقال برق و دستگاه‌های برقی طبقه‌بندی نشده در جای دیگر
۱۷۳۶۶	.	.	۱۱۵۰	تولید رادیو و تلویزیون و دستگاه‌ها و وسایل ارتباطی
۴۶۲۸	۲۹۹۴۹	۸۸۵۸	۲۵۰۰۰	تولید ابزار پزشکی و ابزار اپتیکی و ابزار دقیق و ساعت‌های مچی و انواع دیگر ساعت
.	.	۳۸۶۸	۴۰۰۰۰	تولید وسایل نقلیه موتوری، تریلر و نیم تریلر
۱۶۸۱۰	.	۲۱۵۰۰	۱۶۳۳	تولید سایر وسایل حمل و نقل
.	۷۳۸۴	.	.	تولید مبلمان و مصنوعات طبقه‌بندی نشده در جای دیگر
۷۱۷۲۴	۱۸۲۱۱۰	۹۳۰۰۴	.	بازیافت
.	.	.	.	تولید انرژی
.	.	.	.	فعالیت‌های پشتیبانی و کمکی حمل و نقل، فعالیت‌های آژانس‌های مسافرتی
.	.	.	.	کامپیوتر و فعالیت‌های مربوطه
.	.	.	.	تحقیق و توسعه
۴۸۶۶۰	۸۱۸۴۱	.	.	سایر فعالیت‌های خدمات مهندسی
.	.	.	.	فاضلاب و دفع زباله بهداشت محیط و سایر فعالیت‌های مشابه
.	.	.	.	جمع‌آوری تصفیه و توزیع آب

۴-۸- سرمایه‌گذاری کارگاه‌های صنعتی دارای پروانه بهره‌برداری صادر شده^(۱) توسط اداره کل صنعت، معدن و تجارت برحسب نوع فعالیت (دنباله)

۱۴۰۱	۱۴۰۰	۱۳۹۹	۱۳۹۸	فعالیت
۵۹۳۰۴۳۱۱	۴۷۱۴۳۰۶۸	۴۹۷۰۸۷۱۷	۵۸۳۰۵۴۵	جمع
.	.	.	.	استخراج زغال سنگ و لینیست
۱۰۶۱۷۳۰۹	.	.	۲۴۳۳۷۱	استخراج کانه‌های فلزی
۲۷۴۹۹۸	۱۵۱۳۱۹۶	۷۶۲۴۱۳	۳۷۷۳۶۴	استخراج سایر معادن
۵۵۳۴۴۹۵	۲۴۷۲۱۳۲	۴۵۵۴۱۵	۶۰۷۹۱۲	صنایع مواد غذایی و آشامیدنی
.	۱۰۰۱۱۳۳۹	.	.	تولید محصولات از توتون و تنباکو-سیگار
۱۰۹۰۹۷۴۸	۱۱۱۲۹۶۴	۱۶۵۸۶۰۶	۱۲۰۰۸۲۰	تولید منسوجات
۲۷۰۵۰	.	.	۱۵۸۴۷۱	تولید پوشاک و عمل آوردن و رنگ کردن پوست خردار
۱۷۴۴۰۰	.	۶۴۲۱۰	.	دباغی و عمل آوردن چرم، ساخت کیف چمدان زین و یراق و تولید کفش
۲۸۱۰۰	۱۹۴۵۵	۴۱۸۵	۲۰۰۰	تولید چوب و محصولات چوبی و چوب پنبه (غیر مبلمان) و ساخت کالا از نی و مواد حصیری
۲۲۴۷۹۰۹	۱۴۹۶۶۲۲۷	۳۶۳۷۰	۳۰۹۵۰	تولید کاغذ و محصولات کاغذی
۷۰۱۶۰۸	۷۵۶۰۰	.	.	انتشار، چاپ و تکثیر رسانه‌های ضبط شده
۱۴۱۵۰۰	۱۴۴۰۰۰	۱۵۵۰	۸۲۰	صنایع تولید زغال کک، پالایشگاه‌های نفت و سوخت‌های هسته‌ای
۱۶۹۳۶۹۴۶	۷۸۱۰۴۶۱	۴۳۱۶۲۶۷	۹۴۴۱۳۹	صنایع تولید مواد و محصولات شیمیایی
۸۹۱۵۷۱	۵۵۳۵۰۱	۷۲۵۲۵۴	۱۱۴۴۴۱	تولید محصولات لاستیکی و پلاستیکی
۱۶۰۰۹۸۷	۱۶۴۷۹۲۰	۱۵۷۶۰۰	۱۲۸۳۵۰۲	تولید سایر محصولات کانی غیرفلزی
۵۲۶۶۳۸	۱۷۲۴۲۸۸	۳۸۸۲۰۳۳۵	۲۵۹۱۱۷	تولید فلزات اساسی
۸۱۵۲۴۷	۲۳۶۵۵۸	۳۴۷۶۸۶	۳۵۰۹۶	تولید محصولات فلزی فابریکی به جز ماشین‌آلات و تجهیزات
۸۶۲۵۰	۴۲۵۹۵۷	۷۹۹۰۱	۱۶۶۱۴۴	تولید ماشین‌آلات و تجهیزات طبقه‌بندی نشده در جای دیگر
۳۰۰۰	۱۶۱۳۴۵	۲۹۶۲۵	۳۶۵۹۸	تولید ماشین‌آلات اداری و حسابگر و محاسباتی
۳۸۹۴۳۶	۱۱۶۵۱۱۴	۳۸۷۵۴۵	۹۲۴۴۴	تولید ماشین‌آلات مولد و انتقال برق و دستگاه‌های برقی طبقه‌بندی نشده در جای دیگر
۲۸۶۰۰	۵۰۳۶	.	.	تولید رادیو و تلویزیون و دستگاه‌ها و وسایل ارتباطی
۲۴۹۱۰۰۳	۱۷۸۲۵۰	۲۸۹۷۳۹	۲۹۷۸۶	تولید ابزار پزشکی و ابزار اپتیکی و ابزار دقیق و ساعت‌های مچی و انواع دیگر ساعت
۱۲۲۵۸۰	۲۷۴۳۴۸	۶۰۵۰	۲۷۲۵۰	تولید وسایل نقلیه موتوری، تریلر و نیم تریلر
۲۵۵۷۷۴۷	۲۳۲۵۸۲۶	۴۷۱۴۴۳	.	تولید سایر وسایل حمل و نقل
۱۰۴۳۴۰	۹۵۲۰۰	.	.	تولید مبلمان و مصنوعات طبقه‌بندی نشده در جای دیگر
۲۰۲۰۰۴۹	۱۸۷۲۵۱	۱۰۴۲۳۶۵	۱۵۹۷۳۲	بازیافت
.	.	.	.	تولید انرژی
.	.	۱۶۲۵۸	.	فعالیت‌های پشتیبانی و کمکی حمل و نقل، فعالیت‌های آژانس‌های مسافرتی
.	.	.	.	کامپیوتر و فعالیت‌های مربوطه
.	.	.	.	تحقیق و توسعه
۷۲۸۰۰	۳۷۱۰۰	۳۵۹۰۰	۶۰۵۸۸	سایر فعالیت‌های خدمات مهندسی
.	.	.	.	فاضلاب و دفع زباله بهداشت محیط و سایر فعالیت‌های مشابه
.	.	.	.	جمع‌آوری تصفیه و توزیع آب

(۱) شامل پروانه‌های بهره‌برداری صادره جهت واحدهای جدید راه‌اندازی شده، توسعه واحدهای موجود و واحدهای فاقد جواز تاسیس می‌باشد.
 ماخذ - اداره کل صنعت، معدن و تجارت استان زنجان.

۸-۵- تعداد کارگاه‌های صنعتی ده نفر کارکن و بیش تر بر حسب نوع فعالیت، نحوه مدیریت و طبقات کارکن

کل کارگاه‌ها				سال و فعالیت
۱۰۰ نفر و بیش تر	۵۰-۹۹ نفر	۱۰-۴۹ نفر	جمع	
۵۳	۱۸	۹۷	۱۶۸	۱۳۸۵
۶۶	۳۴	۱۱۰	۲۱۰	۱۳۹۰
۷۰	۶۸	۳۱۳	۴۵۱	۱۳۹۵
۸۱	۶۶	۲۷۰	۴۱۶	۱۳۹۶
۷۹	۷۰	۲۷۶	۴۲۵	۱۳۹۷
۷۶	۷۶	۳۲۳	۴۷۵	۱۳۹۸
۹۴	۵۱	۳۲۴	۴۶۹	۱۳۹۹
***	***	***	***	۱۴۰۰
...	تولید فرآورده‌های غذایی، تولید انواع آشامیدنی‌ها، تولید فرآورده‌های توتون و تنباکو
...	تولید منسوجات
...	تولید پوشاک
...	تولید چرم و فرآورده‌های وابسته
...	تولید چوب و فرآورده‌های چوب و چوب پنبه - مبلمان - ساخت کالا از حصیر و مواد حصیربافی، تولید مبلمان
...	تولید کاغذ و فرآورده‌های کاغذی، چاپ و تکثیر رسانه‌های ضبط شده
...	تولید کک و فرآورده‌های حاصل از پالایش نفت
...	تولید مواد شیمیایی و فرآورده‌های شیمیایی
...	تولید فرآورده‌های لاستیکی و پلاستیکی
...	تولید سایر فرآورده‌های معدنی غیر فلزی
...	تولید فلزات پایه
...	تولید محصولات فلزی ساخته شده، به جز ماشین‌آلات و تجهیزات
...	ساخت محصولات رایانه‌ای، الکترونیکی و نوری، تولید تجهیزات برقی
...	تولید ماشین‌آلات و تجهیزات طبقه‌بندی نشده در جای دیگر، تعمیر و نصب ماشین‌آلات و تجهیزات
...	تولید وسایل نقلیه موتوری، تریلر و نیم تریلر
...	تولید سایر تجهیزات حمل و نقل
...	تولید سایر مصنوعات طبقه‌بندی نشده در جای دیگر

۵-۸- تعداد کارگاه‌های صنعتی ده نفر کارکن و بیش تر برحسب نوع فعالیت، نحوه مدیریت و طبقات کارکن (دنباله)

عمومی				سال و فعالیت
۱۰۰ نفر و بیش تر	۵۰-۹۹ نفر	۱۰-۴۹ نفر	جمع	
۰	۱	۵	۶	۱۳۸۵
۰	۲	۴	۶	۱۳۹۰
۲	۲	۱	۵	۱۳۹۵
۰	۱	۴	۵	۱۳۹۶
۰	۱	۳	۴	۱۳۹۷
۱۵	۰	۵	۲۰	۱۳۹۸
...	۱۳۹۹
...	۱۴۰۰
...	تولید فرآورده‌های غذایی، تولید انواع آشامیدنی‌ها، تولید فرآورده‌های توتون و تنباکو
...	تولید منسوجات
...	تولید پوشاک
...	تولید چرم و فرآورده‌های وابسته
...	تولید چوب و فرآورده‌های چوب و چوب پنبه - مبلمان - ساخت کالا از حصیر و مواد حصیربافی، تولید مبلمان
...	تولید کاغذ و فرآورده‌های کاغذی، چاپ و تکثیر رسانه‌های ضبط شده
...	تولید کک و فرآورده‌های حاصل از پالایش نفت
...	تولید مواد شیمیایی و فرآورده‌های شیمیایی
...	تولید فرآورده‌های لاستیکی و پلاستیکی
...	تولید سایر فرآورده‌های معدنی غیرفلزی
...	تولید فلزات پایه
...	تولید محصولات فلزی ساخته شده، به جز ماشین‌آلات و تجهیزات
...	ساخت محصولات رایانه‌ای، الکترونیکی و نوری، تولید تجهیزات برقی
...	تولید ماشین‌آلات و تجهیزات طبقه‌بندی نشده در جای دیگر، تعمیر و نصب ماشین‌آلات و تجهیزات
...	تولید وسایل نقلیه موتوری، تریلر و نیم تریلر
...	تولید سایر تجهیزات حمل و نقل
...	تولید سایر مصنوعات طبقه‌بندی نشده در جای دیگر

۸-۵- تعداد کارگاه‌های صنعتی ده نفر کارکن و بیش تر بر حسب نوع فعالیت، نحوه مدیریت و طبقات کارکن (دنباله)

خصوصی				سال و فعالیت
جمع	۱۰-۴۹ نفر	۵۰-۹۹ نفر	۱۰۰ نفر و بیش تر	
۱۶۲	۹۲	۱۷	۵۳	۱۳۸۵
۲۰۴	۱۰۶	۳۲	۶۶	۱۳۹۰
۴۴۶	۳۱۲	۶۶	۶۸	۱۳۹۵
۴۱۲	۲۶۶	۶۵	۸۱	۱۳۹۶
۴۲۱	۲۷۳	۶۹	۷۹	۱۳۹۷
۴۵۵	۳۱۹	۷۶	۶۱	۱۳۹۸
۰۰۰	۰۰۰	۰۰۰	۰۰۰	۱۳۹۹
۰۰۰	۰۰۰	۰۰۰	۰۰۰	۱۴۰۰
۰۰۰	۰۰۰	۰۰۰	۰۰۰	تولید فرآورده‌های غذایی، تولید انواع آشامیدنی‌ها، تولید فرآورده‌های توتون و تنباکو
۰۰۰	۰۰۰	۰۰۰	۰۰۰	تولید منسوجات
۰۰۰	۰۰۰	۰۰۰	۰۰۰	تولید پوشاک
۰۰۰	۰۰۰	۰۰۰	۰۰۰	تولید چرم و فرآورده‌های وابسته
۰۰۰	۰۰۰	۰۰۰	۰۰۰	تولید چوب و فرآورده‌های چوب و چوب پنبه - مبلمان - ساخت کالا از حصیر و مواد حصیربافی، تولید مبلمان
۰۰۰	۰۰۰	۰۰۰	۰۰۰	تولید کاغذ و فرآورده‌های کاغذی، چاپ و تکثیر رسانه‌های ضبط شده
۰۰۰	۰۰۰	۰۰۰	۰۰۰	تولید کک و فرآورده‌های حاصل از پالایش نفت
۰۰۰	۰۰۰	۰۰۰	۰۰۰	تولید مواد شیمیایی و فرآورده‌های شیمیایی
۰۰۰	۰۰۰	۰۰۰	۰۰۰	تولید فرآورده‌های لاستیکی و پلاستیکی
۰۰۰	۰۰۰	۰۰۰	۰۰۰	تولید سایر فرآورده‌های معدنی غیرفلزی
۰۰۰	۰۰۰	۰۰۰	۰۰۰	تولید فلزات پایه
۰۰۰	۰۰۰	۰۰۰	۰۰۰	تولید محصولات فلزی ساخته شده، به جز ماشین‌آلات و تجهیزات
۰۰۰	۰۰۰	۰۰۰	۰۰۰	ساخت محصولات رایانه‌ای، الکترونیکی و نوری، تولید تجهیزات برقی
۰۰۰	۰۰۰	۰۰۰	۰۰۰	تولید ماشین‌آلات و تجهیزات طبقه‌بندی نشده در جای دیگر، تعمیر و نصب ماشین‌آلات و تجهیزات
۰۰۰	۰۰۰	۰۰۰	۰۰۰	تولید وسایل نقلیه موتوری، تریلر و نیم تریلر
۰۰۰	۰۰۰	۰۰۰	۰۰۰	تولید سایر تجهیزات حمل و نقل
۰۰۰	۰۰۰	۰۰۰	۰۰۰	تولید سایر مصنوعات طبقه‌بندی نشده در جای دیگر

ماخذ - مرکز آمار ایران. دفتر انرژی، صنعت و زیربنایی.

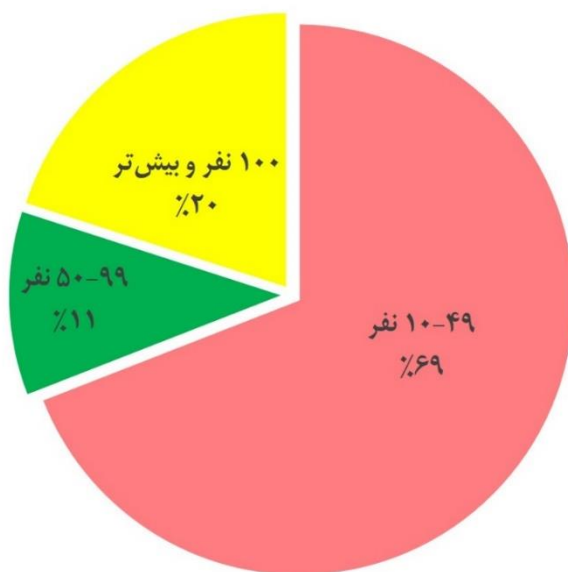
۸-۶- تعداد شاغلان کارگاه‌های صنعتی دارای ده نفر کارکن و بیش‌تر بر حسب جنس، مزد و حقوق‌بگیران و کارکنان بدون مزد و حقوق

مزد و حقوق‌بگیران			کل شاغلان	سال و طبقات کارکن
زن	مرد	مرد و زن		
۲۲۱۲	۱۷۹۹۲	۲۰۲۰۴	۲۰۲۳۳ ۱۳۸۵
۲۰۷۵	۲۱۸۸۳	۲۳۹۵۸	۲۳۹۹۳ ۱۳۹۰
۳۲۶۰	۲۹۵۶۳	۳۲۸۲۳	۳۲۹۵۷ ۱۳۹۵
۳۳۸۷	۳۱۴۸۰	۳۴۸۶۷	۳۴۹۸۶ ۱۳۹۶
۳۶۴۱	۳۱۲۲۴	۳۴۸۶۵	۳۵۰۰۰ ۱۳۹۷
۳۶۳۷	۳۲۳۱۵	۳۵۹۵۲	۳۶۱۱۴ ۱۳۹۸
۴۰۴۰	۳۳۰۸۲	۳۷۱۲۲	۳۷۲۷۷ ۱۳۹۹
***	***	***	*** ۱۴۰۰
... نفر ۱۰-۴۹
... نفر ۵۰-۹۹
... نفر ۱۰۰ و بیش‌تر

کارکنان بدون مزد و حقوق			سال و طبقات کارکن
زن	مرد	مرد و زن	
۰	۲۹	۲۹ ۱۳۸۵
۱	۳۴	۳۵ ۱۳۹۰
۸	۱۲۶	۱۳۴ ۱۳۹۵
۳	۱۱۶	۱۱۹ ۱۳۹۶
۳	۱۳۲	۱۳۵ ۱۳۹۷
۷	۱۵۵	۱۶۲ ۱۳۹۸
۱۰	۱۴۵	۱۵۵ ۱۳۹۹
***	***	*** ۱۴۰۰
... نفر ۴۹-۱۰
... نفر ۹۹-۵۰
... نفر ۱۰۰ و بیش‌تر

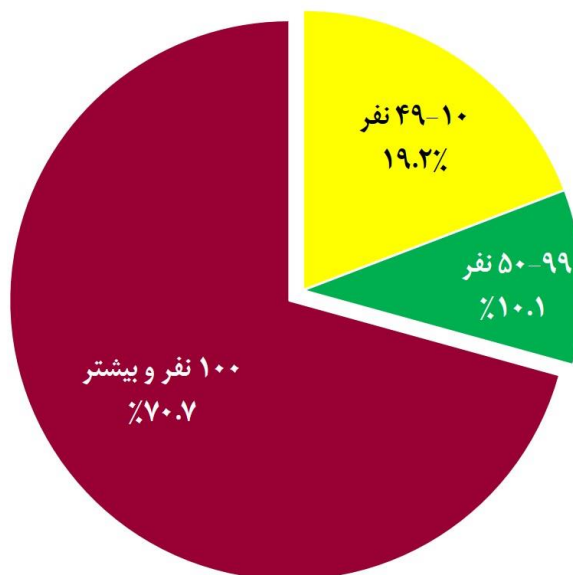
ماخذ - مرکز آمار ایران. دفتر انرژی، صنعت و زیربنایی.

۸-۳- توزیع نسبی کارگاه‌های صنعتی دارای ده نفر کارکن و بیش‌تر استان بر حسب طبقات کارکن : ۱۳۹۹



مبنا: جدول ۵-۸

۸-۴- توزیع نسبی شاغلان کارگاه‌های صنعتی دارای ده نفر کارکن و بیشتر استان بر حسب طبقات کارکن: ۱۳۹۹



مبنا: جدول ۶-۸

۷-۸- تعداد شاغلان کارگاه‌های صنعتی دارای ده نفر کارکن و بیش تر بر حسب نوع فعالیت و طبقات کارکن: ۱۴۰۰

فعالیت	جمع	۱۰-۴۹ نفر	۵۰-۹۹ نفر	۱۰۰ نفر و بیش تر
جمع.....	***	***	***	***
تولید فرآورده‌های غذایی، تولید انواع آشامیدنی‌ها، تولید فرآورده‌های توتون و تنباکو.....
تولید منسوجات.....
تولید پوشاک.....
تولید چرم و فرآورده‌های وابسته.....
تولید چوب و فرآورده‌های چوب و چوب پنبه - مبلمان - ساخت کالا از حصیر و مواد حصیربافی، تولید مبلمان.....
تولید کاغذ و فرآورده‌های کاغذی، چاپ و تکثیر رسانه‌های ضبط شده.....
تولید کک و فرآورده‌های حاصل از پالایش نفت.....
تولید مواد شیمیایی و فرآورده‌های شیمیایی.....
تولید فرآورده‌های لاستیکی و پلاستیکی.....
تولید سایر فرآورده‌های معدنی غیر فلزی.....
تولید فلزات پایه.....
تولید محصولات فلزی ساخته شده، به جز ماشین‌آلات و تجهیزات.....
ساخت محصولات رایانه‌ای، الکترونیکی و نوری، تولید تجهیزات برقی.....
تولید ماشین‌آلات و تجهیزات طبقه‌بندی نشده در جای دیگر، تعمیر و نصب ماشین‌آلات و تجهیزات.....
تولید وسایل نقلیه موتوری، تریلر و نیم تریلر.....
تولید سایر تجهیزات حمل و نقل.....
تولید سایر مصنوعات طبقه‌بندی نشده در جای دیگر.....

ماخذ - مرکز آمار ایران. دفتر انرژی، صنعت و زیربنایی.

۸-۸- جبران خدمات مزد و حقوق‌بگیران کارگاه‌های صنعتی دارای ۱۰ نفر کارکن و بیش‌تر برحسب نوع فعالیت و طبقات کارکن: ۱۴۰۰ (میلیون ریال)

فعالیت	جمع	۱۰-۴۹ نفر	۵۰-۹۹ نفر	۱۰۰ نفر و بیش‌تر
جمع	***	***	***	***
تولید فرآورده‌های غذایی، تولید انواع آشامیدنی‌ها، تولید فرآورده‌های توتون و تنباکو
تولید منسوجات
تولید پوشاک
تولید چرم و فرآورده‌های وابسته
تولید چوب و فرآورده‌های چوب و چوب پنبه - میلمان - ساخت کالا از حصیر و مواد حصیری، تولید میلمان
تولید کاغذ و فرآورده‌های کاغذی، چاپ و تکثیر رسانه‌های ضبط شده
تولید کک و فرآورده‌های حاصل از پالایش نفت
تولید مواد شیمیایی و فرآورده‌های شیمیایی
تولید فرآورده‌های لاستیکی و پلاستیکی
تولید سایر فرآورده‌های معدنی غیرفلزی
تولید فلزات پایه
تولید محصولات فلزی ساخته شده، به جز ماشین‌آلات و تجهیزات
ساخت محصولات رایانه‌ای، الکترونیکی و نوری، تولید تجهیزات برقی
تولید ماشین‌آلات و تجهیزات طبقه‌بندی نشده در جای دیگر، تعمیر و نصب ماشین‌آلات و تجهیزات
تولید وسایل نقلیه موتوری، تریلر و نیم تریلر
تولید سایر تجهیزات حمل و نقل
تولید سایر مصنوعات طبقه‌بندی نشده در جای دیگر

ماخذ - مرکز آمار ایران. دفتر انرژی، صنعت و زیربنایی.

۸-۹- جبران خدمات مزد و حقوق بگیران کارگاه‌های صنعتی دارای ده نفر کارکن و بیش‌تر برحسب جنس و طبقات کارکن (میلیون ریال)

مرد و زن			سال و طبقات کارکن
سایر پرداختی‌ها	مزد و حقوق	جمع	
۴۴۴۷۷۹	۵۷۰۸۹۵	۱۰۱۵۶۷۴ ۱۳۸۵
۷۶۹۳۸۰	۱۵۴۷۸۷۳	۲۳۱۷۲۵۳ ۱۳۹۰
۲۷۰۳۱۵۷	۵۰۰۳۸۲۰	۷۷۰۶۹۷۷ ۱۳۹۵
۳۴۵۳۲۰۶	۶۸۶۶۸۸۲	۱۰۳۲۰۰۸۸ ۱۳۹۶
۴۴۸۹۱۶۱	۷۴۶۰۹۹۶	۱۱۹۵۰۱۵۷ ۱۳۹۷
۵۶۰۷۶۵۰	۹۹۹۵۹۲۵	۱۵۶۰۳۵۷۵ ۱۳۹۸
۷۱۱۵۴۲۴	۱۳۴۵۱۳۱۰	۲۰۵۶۶۷۳۴ ۱۳۹۹
***	***	*** ۱۴۰۰
... نفر ۴۹-۱۰
... نفر ۹۹-۵۰
... نفر و بیش‌تر ۱۰۰

مرد			سال و طبقات کارکن
سایر پرداختی‌ها	مزد و حقوق	جمع	
۴۰۹۵۴۶	۵۰۳۹۵۵	۹۱۳۵۰۱ ۱۳۸۵
۷۱۵۲۵۵	۱۴۳۰۴۰۲	۲۱۴۵۶۵۷ ۱۳۹۰
۲۴۷۴۹۵۲	۴۵۳۲۲۶۷	۷۰۰۷۲۱۹ ۱۳۹۵
۳۱۸۹۰۴۰	۶۲۵۳۷۴۶	۹۴۴۲۷۸۶ ۱۳۹۶
۴۰۶۲۷۳۹	۶۷۱۶۸۷۶	۱۰۷۷۹۶۱۵ ۱۳۹۷
۵۱۴۱۱۵۷	۹۰۹۲۷۱۱	۱۴۲۳۳۸۶۸ ۱۳۹۸
۶۴۴۵۴۷۲	۱۲۰۷۵۵۰۳	۱۸۵۲۰۹۷۵ ۱۳۹۹
***	***	*** ۱۴۰۰
... نفر ۴۹-۱۰
... نفر ۹۹-۵۰
... نفر و بیش‌تر ۱۰۰

۹-۸- جبران خدمات مزد و حقوق‌بگیران کارگاه‌های صنعتی دارای ده نفر کارکن و بیش‌تر برحسب جنس و طبقات کارکن (دنباله)

زن			سال و طبقات کارکن
سایر پرداختی‌ها	مزد و حقوق	جمع	
۳۵۲۳۳	۶۶۹۴۰	۱۰۲۱۷۳ ۱۳۸۵
۵۴۱۲۵	۱۱۷۴۷۱	۱۷۱۵۹۶ ۱۳۹۰
۲۲۸۲۰۵	۴۷۱۵۵۳	۶۹۹۷۵۸ ۱۳۹۵
۲۶۴۱۶۶	۶۱۳۱۳۶	۸۷۷۳۰۲ ۱۳۹۶
۴۲۶۴۲۲	۷۴۴۱۲۰	۱۱۷۰۵۴۲ ۱۳۹۷
۴۶۶۴۹۳	۹۰۳۲۱۴	۱۳۶۹۷۰۷ ۱۳۹۸
۶۶۹۹۵۲	۱۳۷۵۸۰۷	۲۰۴۵۷۵۹ ۱۳۹۹
***	***	*** ۱۴۰۰
... نفر ۴۹-۱۰
... نفر ۹۹-۵۰
... نفر و بیش‌تر ۱۰۰

ماخذ - مرکز آمار ایران. دفتر انرژی، صنعت و زیربنایی.

۱۰-۸- سرمایه‌گذاری (تغییرات اموال سرمایه‌ای) کارگاه‌های صنعتی دارای ده نفر کارکن و بیش‌تر برحسب نوع اموال سرمایه‌ای و طبقات کارکن: ۱۴۰۰

نرم-افزارهای کامپیوتری	زمین	ساختمان (بدون زمین)	وسایل نقلیه	تجهیزات اداری	ماشین‌آلات و ابزار و وسایل کار بادوام	جمع	سال و طبقات کارکن
... ۱۳۸۵
۲۴۵۷	۳۰۰۹۷۴	۱۶۴۵۵۹	۳۹۳۴۱	۱۵۴۰۵	۳۸۸۳۸۷	۹۱۱۱۲۳ ۱۳۹۰
۱۰۵۸۵۳	۵۴۲۲۳۹	۲۰۳۳۰۷۷	۴۳۴۱۶۲	۱۲۹۵۷۴	۳۸۳۸۶۹۰	۷۰۸۳۵۹۵ ۱۳۹۵
۱۱۳۷۴۵	۱۰۸۶۱۱	۲۰۸۰۷۸۲	۸۱۹۸۴۰	۱۳۷۳۶۰	۵۱۹۵۱۹۲	۸۴۵۵۵۳۰ ۱۳۹۶
۱۲۵۶۸۳	۶۹۲۴۸۳	۲۲۹۵۳۱۸	۲۶۷۵۲۵	۲۵۹۳۳۳	۶۳۰۶۱۲۹	۹۹۴۶۴۷۱ ۱۳۹۷
۵۰۳۵۸	۳۸۸۷۱۷۶	۲۸۲۶۴۴۱	۳۶۰۶۵۳	۳۶۳۹۶۷	۹۳۷۲۰۸۱	۱۶۸۶۰۶۷۶ ۱۳۹۸
۱۰۹۵۱۶	۳۹۱۳۵۶	۷۰۵۹۲۴۷	۷۸۰۸۸۴	۵۳۰۸۱۹	۱۵۸۷۲۱۱۱	۲۴۷۴۳۹۳۳ ۱۳۹۹
***	***	***	***	***	***	*** ۱۴۰۰
... نفر ۴۹-۱۰
... نفر ۹۹-۵۰
... نفر و بیش‌تر ۱۰۰

ماخذ - مرکز آمار ایران. دفتر انرژی، صنعت و زیربنایی.

۱۱-۸- سرمایه‌گذاری (تغییرات اموال سرمایه‌ای) کارگاه‌های صنعتی دارای ۱۰ نفر کارکن و بیش‌تر برحسب نوع فعالیت و طبقات کارکن: ۱۴۰۰ (میلیون ریال)

فعالیت	جمع	۱۰-۴۹ نفر	۵۰-۹۹ نفر	۱۰۰ نفر و بیش‌تر
جمع.....	***	***	***	***
تولید فرآورده‌های غذایی، تولید انواع آشامیدنی‌ها، تولید فرآورده‌های توتون و تنباکو.....
تولید منسوجات.....
تولید پوشاک.....
تولید چرم و فرآورده‌های وابسته.....
تولید چوب و فرآورده‌های چوب و چوب پنبه - مبلمان - ساخت کالا از حصیر و مواد حصیربافی، تولید مبلمان.....
تولید کاغذ و فرآورده‌های کاغذی، چاپ و تکثیر رسانه‌های ضبط شده.....
تولید کک و فرآورده‌های حاصل از پالایش نفت.....
تولید مواد شیمیایی و فرآورده‌های شیمیایی.....
تولید فرآورده‌های لاستیکی و پلاستیکی.....
تولید سایر فرآورده‌های معدنی غیرفلزی.....
تولید فلزات پایه.....
تولید محصولات فلزی ساخته شده، به جز ماشین‌آلات و تجهیزات.....
ساخت محصولات رایانه‌ای، الکترونیکی و نوری، تولید تجهیزات برقی.....
تولید ماشین‌آلات و تجهیزات طبقه‌بندی نشده در جای دیگر، تعمیر و نصب ماشین‌آلات و تجهیزات.....
تولید وسایل نقلیه موتوری، تریلر و نیم تریلر.....
تولید سایر تجهیزات حمل و نقل.....
تولید سایر مصنوعات طبقه‌بندی نشده در جای دیگر.....

ماخذ - مرکز آمار ایران. دفتر انرژی، صنعت و زیربنایی.

۸-۱۲ ارزش داده‌های فعالیت صنعتی کارگاه‌های صنعتی دارای ۱۰ نفر کارکن و بیش تر بر حسب نوع فعالیت و طبقات کارکن (میلیون ریال)

سال و فعالیت	جمع	۱۰-۴۹ نفر	۵۰-۹۹ نفر	۱۰۰ نفر و بیش تر
..... ۱۳۸۵
..... ۱۳۹۰	۱۳۳۴۳۸۳۹	۱۳۸۰۰۲۲	۱۱۳۷۸۱۸	۱۰۸۲۵۹۹۹
..... ۱۳۹۵	۴۹۹۵۲۷۰۴	۶۳۷۶۳۵۷	۵۳۶۸۳۸۱	۳۸۲۰۷۹۶۶
..... ۱۳۹۶	۷۷۹۴۳۱۳۵	۸۲۸۰۶۳۸	۱۰۴۰۳۷۰۶	۵۹۲۵۸۷۹۱
..... ۱۳۹۷	۱۲۵۳۵۵۷۷۴	۱۲۲۸۴۰۷۳	۱۷۶۶۷۴۲۱	۹۵۴۰۴۲۸۰
..... ۱۳۹۸	۲۰۷۰۳۸۷۵۶	۲۸۶۴۳۷۷۲	۲۲۲۸۸۳۱۱	۱۵۶۱۰۶۶۷۳
..... ۱۳۹۹	۴۱۸۴۹۵۷۰۵	۳۴۹۹۲۸۳۰	۳۹۵۹۳۹۴۵	۳۴۳۹۰۸۹۳۰
..... ۱۴۰۰
تولید فرآورده‌های غذایی، تولید انواع آشامیدنی‌ها، تولید فرآورده‌های توتون و تنباکو.....
تولید منسوجات.....
تولید پوشاک.....
تولید چرم و فرآورده‌های وابسته.....
تولید چوب و فرآورده‌های چوب و چوب پنبه - مبلمان - ساخت کالا از حصیر و مواد حصیربافی، تولید مبلمان.....
تولید کاغذ و فرآورده‌های کاغذی، چاپ و تکثیر رسانه‌های ضبط شده.....
تولید کک و فرآورده‌های حاصل از پالایش نفت.....
تولید مواد شیمیایی و فرآورده‌های شیمیایی.....
تولید فرآورده‌های لاستیکی و پلاستیکی.....
تولید سایر فرآورده‌های معدنی غیر فلزی.....
تولید فلزات پایه.....
تولید محصولات فلزی ساخته شده، به جز ماشین‌آلات و تجهیزات.....
ساخت محصولات رایانه‌ای، الکترونیکی و نوری، تولید تجهیزات برقی.....
تولید ماشین‌آلات و تجهیزات طبقه‌بندی نشده در جای دیگر، تعمیر و نصب ماشین‌آلات و تجهیزات.....
تولید وسایل نقلیه موتوری، تریلر و نیم تریلر.....
تولید سایر تجهیزات حمل و نقل.....
تولید سایر مصنوعات طبقه‌بندی نشده در جای دیگر.....

ماخذ - مرکز آمار ایران. دفتر انرژی، صنعت و زیربنایی.

۱۳-۸ ارزش ستانده‌های فعالیت صنعتی کارگاه‌های صنعتی دارای ۱۰ نفر کارکن و بیش‌تر برحسب نوع فعالیت و طبقات کارکن (میلیون ریال)

سال و فعالیت	جمع	۱۰-۴۹ نفر	۵۰-۹۹ نفر	۱۰۰ نفر و بیش‌تر
..... ۱۳۸۵
..... ۱۳۹۰	۲۲۲۲۸۰۷۳	۲۱۶۲۰۲۹	۱۶۳۱۲۶۱	۱۸۴۳۴۷۸۳
..... ۱۳۹۵	۸۷۰۸۲۵۱۶	۱۰۳۸۳۹۱۷	۸۸۴۹۱۴۵	۶۷۸۴۹۴۵۴
..... ۱۳۹۶	۱۲۹۲۳۲۹۶۰	۱۳۱۴۸۱۸۰	۱۶۹۰۷۸۱۸	۹۹۱۷۶۹۶۲
..... ۱۳۹۷	۲۰۰۸۵۵۹۶۳	۲۰۴۱۷۵۵۳	۳۰۵۲۱۸۳۲	۱۴۹۹۱۶۵۷۸
..... ۱۳۹۸	۳۲۴۷۳۴۱۹۳	۴۰۶۴۳۷۷۸	۳۷۸۲۲۸۱۴	۲۴۶۲۶۷۶۰۰
..... ۱۳۹۹	۶۳۱۳۵۷۴۴۷	۵۵۵۸۸۶۰۱	۶۱۶۳۹۱۵۴	۵۱۴۱۲۹۶۹۲
..... ۱۴۰۰
تولید فرآورده‌های غذایی، تولید انواع آشامیدنی‌ها، تولید فرآورده‌های توتون و تنباکو.....
تولید منسوجات.....
تولید پوشاک.....
تولید چرم و فرآورده‌های وابسته.....
تولید چوب و فرآورده‌های چوب و چوب پنبه - مبلمان - ساخت کالا از حصیر و مواد حصیربافی، تولید مبلمان.....
تولید کاغذ و فرآورده‌های کاغذی، چاپ و تکثیر رسانه‌های ضبط شده.....
تولید کک و فرآورده‌های حاصل از پالایش نفت.....
تولید موادشیمیایی و فرآورده‌های شیمیایی.....
تولید فرآورده‌های لاستیکی و پلاستیکی.....
تولید سایر فرآورده‌های معدنی غیرفلزی.....
تولید فلزات پایه.....
تولید محصولات فلزی ساخته شده، به جز ماشین‌آلات و تجهیزات.....
ساخت محصولات رایانه‌ای، الکترونیکی و نوری، تولید تجهیزات برقی.....
تولید ماشین‌آلات و تجهیزات طبقه‌بندی نشده در جای دیگر، تعمیر و نصب ماشین‌آلات و تجهیزات.....
تولید وسایل نقلیه موتوری، تریلر و نیم تریلر.....
تولید سایر تجهیزات حمل و نقل.....
تولید سایر مصنوعات طبقه‌بندی نشده در جای دیگر.....

ماخذ - مرکز آمار ایران. دفتر انرژی، صنعت و زیربنایی.

۸-۱۴ ارزش افزوده فعالیت صنعتی کارگاه‌های صنعتی دارای ۱۰ نفر کارکن و بیش تر برحسب نوع فعالیت و طبقات کارکن (میلیون ریال)

سال و فعالیت	جمع	۱۰-۴۹ نفر	۵۰-۹۹ نفر	۱۰۰ نفر و بیشتر
۱۳۸۵	۴۳۲۴۹۶	۳۶۸۱۴۳	۲۱۲۸۴۶	۳۷۴۳۹۷۱
۱۳۹۰	۸۸۸۴۲۳۴	۷۸۲۰۰۷	۴۹۳۴۴۳	۷۶۰۸۷۸۴
۱۳۹۵	۳۷۱۲۹۸۱۱	۴۰۰۷۵۵۹	۳۴۸۰۷۶۴	۲۹۶۴۱۴۸۸
۱۳۹۶	۵۱۲۸۹۸۲۶	۴۸۶۷۵۴۲	۶۵۰۴۱۱۲	۳۹۹۱۸۱۷۲
۱۳۹۷	۷۵۵۰۰۱۸۹	۸۱۳۳۴۸۰	۱۲۸۵۴۴۱۱	۵۴۵۱۲۲۹۸
۱۳۹۸	۱۱۷۶۹۵۴۳۶	۱۲۰۰۰۰۰۶	۱۵۵۳۴۵۰۴	۹۰۱۶۰۹۲۶
۱۳۹۹	۲۱۲۸۶۱۷۴۲	۲۰۵۹۵۷۷۱	۲۲۰۴۵۲۰۹	۱۷۰۲۲۰۷۶۲
۱۴۰۰	***	***	***	***
تولید فرآورده‌های غذایی، تولید انواع آشامیدنی‌ها، تولید فرآورده‌های توتون و تنباکو
تولید منسوجات
تولید پوشاک
تولید چرم و فرآورده‌های وابسته
تولید چوب و فرآورده‌های چوب و چوب پنبه - مبلمان - ساخت کالا از حصیر و مواد حصیری، تولید مبلمان
تولید کاغذ و فرآورده‌های کاغذی، چاپ و تکثیر رسانه‌های ضبط شده
تولید کک و فرآورده‌های حاصل از پالایش نفت
تولید مواد شیمیایی و فرآورده‌های شیمیایی
تولید فرآورده‌های لاستیکی و پلاستیکی
تولید سایر فرآورده‌های معدنی غیرفلزی
تولید فلزات پایه
تولید محصولات فلزی ساخته شده، به جز ماشین‌آلات و تجهیزات
ساخت محصولات رایانه‌ای، الکترونیکی و نوری، تولید تجهیزات برقی
تولید ماشین‌آلات و تجهیزات طبقه‌بندی نشده در جای دیگر، تعمیر و نصب ماشین‌آلات و تجهیزات
تولید وسایل نقلیه موتوری، تریلر و نیم تریلر
تولید سایر تجهیزات حمل و نقل
تولید سایر مصنوعات طبقه‌بندی نشده در جای دیگر

ماخذ - مرکز آمار ایران. دفتر انرژی، صنعت و زیربنایی.

۱۵-۸- پرداختی و دریافتی بابت خدمات غیرصنعتی کارگاه‌های صنعتی دارای ده نفر کارکن و بیش‌تر برحسب نوع فعالیت و طبقات کارکن (میلیون ریال)

پرداختی				سال و فعالیت
۱۰۰ نفر و بیش‌تر	۵۰-۹۹ نفر	۱۰-۴۹ نفر	جمع	
۰۰۰	۰۰۰	۰۰۰	۰۰۰	۱۳۸۵
۴۴۸۰۹۸	۹۱۸۳	۷۹۸۳۲	۵۳۷۱۱۳	۱۳۹۰
۲۰۸۳۵۲۰	۲۰۱۴۳۱	۲۲۲۱۳۲	۲۵۰۷۰۸۳	۱۳۹۵
۳۴۸۰۴۳۵	۴۶۸۱۲۰	۲۰۹۰۲۳	۴۱۵۷۵۷۸	۱۳۹۶
۴۸۳۰۱۴۱	۶۷۷۷۴۹	۳۳۱۸۶۳	۵۸۳۹۷۵۳	۱۳۹۷
۶۷۹۵۳۱۵	۷۵۶۲۴۶	۴۸۶۷۰۷	۸۰۳۸۲۶۸	۱۳۹۸
۸۴۸۸۳۴۷	۸۰۰۶۲۰	۵۹۴۸۳۱	۹۸۸۳۷۹۸	۱۳۹۹
***	***	***	***	۱۴۰۰
۰۰۰	۰۰۰	۰۰۰	۰۰۰	تولید فرآورده‌های غذایی، تولید انواع آشامیدنی‌ها، تولید فرآورده‌های توتون و تنباکو.....
۰۰۰	۰۰۰	۰۰۰	۰۰۰	تولید منسوجات.....
۰۰۰	۰۰۰	۰۰۰	۰۰۰	تولید پوشاک.....
۰۰۰	۰۰۰	۰۰۰	۰۰۰	تولید چرم و فرآورده‌های وابسته.....
۰۰۰	۰۰۰	۰۰۰	۰۰۰	تولید چوب و فرآورده‌های چوب و چوب پنبه - میلمان - ساخت کالا از حصیر و مواد حصیربافی، تولید میلمان.....
۰۰۰	۰۰۰	۰۰۰	۰۰۰	تولید کاغذ و فرآورده‌های کاغذی، چاپ و تکثیر رسانه‌های ضبط شده
۰۰۰	۰۰۰	۰۰۰	۰۰۰	تولید کک و فرآورده‌های حاصل از پالایش نفت.....
۰۰۰	۰۰۰	۰۰۰	۰۰۰	تولید مواد شیمیایی و فرآورده‌های شیمیایی.....
۰۰۰	۰۰۰	۰۰۰	۰۰۰	تولید فرآورده‌های لاستیکی و پلاستیکی.....
۰۰۰	۰۰۰	۰۰۰	۰۰۰	تولید سایر فرآورده‌های معدنی غیرفلزی.....
۰۰۰	۰۰۰	۰۰۰	۰۰۰	تولید فلزات پایه.....
۰۰۰	۰۰۰	۰۰۰	۰۰۰	تولید محصولات فلزی ساخته شده، به جز ماشین‌آلات و تجهیزات.....
۰۰۰	۰۰۰	۰۰۰	۰۰۰	ساخت محصولات رایانه‌ای، الکترونیکی و نوری، تولید تجهیزات برقی.
۰۰۰	۰۰۰	۰۰۰	۰۰۰	تولید ماشین‌آلات و تجهیزات طبقه‌بندی نشده در جای دیگر، تعمیر و نصب ماشین‌آلات و تجهیزات.....
۰۰۰	۰۰۰	۰۰۰	۰۰۰	تولید وسایل نقلیه موتوری، تریلر و نیم تریلر.....
۰۰۰	۰۰۰	۰۰۰	۰۰۰	تولید سایر تجهیزات حمل و نقل.....
۰۰۰	۰۰۰	۰۰۰	۰۰۰	تولید سایر مصنوعات طبقه‌بندی نشده در جای دیگر.....

۸-۱۵- پرداختی و دریافتی بابت خدمات غیرصنعتی کارگاه‌های صنعتی دارای ده نفر کارکن و بیش‌تر برحسب نوع فعالیت و طبقات کارکن (دنباله)
(میلیون ریال)

دریافتی				سال و فعالیت
۱۰۰ نفر و بیش‌تر	۵۰-۹۹ نفر	۱۰-۴۹ نفر	جمع	
... ۱۳۸۵
۱۲۴۳۷۰	۷۲۳۶	۱۱۰۵۸	۱۴۲۶۶۴ ۱۳۹۰
۱۰۵۷۱	۳۰۷۹	۳۴۵۵۲	۴۸۲۰۲ ۱۳۹۵
۱۰۸۳۶۷	۱۰۶۲	۵۰۶۹۴	۱۶۰۱۲۳ ۱۳۹۶
۴۷۲۹۴	۱۸۱۶۶	۹۹۲۵۴	۱۶۴۷۱۴ ۱۳۹۷
۳۳۱۰۷۷	۵۰۹۱	۴۸۲۱۳	۳۸۴۳۸۱ ۱۳۹۸
۶۲۲۷۵۳	۱۲۶۹۰	۲۸۰۹۳	۶۶۳۵۳۶ ۱۳۹۹
... ۱۴۰۰
...	تولید فرآورده‌های غذایی، تولید انواع آشامیدنی‌ها، تولید فرآورده‌های
...	توتون و تنباکو.....
...	تولید منسوجات.....
...	تولید پوشاک.....
...	تولید چرم و فرآورده‌های وابسته.....
...	تولید چوب و فرآورده‌های چوب و چوب پنبه - مبلمان - ساخت کالا از
...	حصیر و مواد حصیربافی، تولید مبلمان.....
...	تولید کاغذ و فرآورده‌های کاغذی، چاپ و تکثیر رسانه‌های ضبط شده...
...	تولید کک و فرآورده‌های حاصل از پالایش نفت.....
...	تولید موادشیمیایی و فرآورده‌های شیمیایی.....
...	تولید فرآورده‌های لاستیکی و پلاستیکی.....
...	تولید سایر فرآورده‌های معدنی غیرفلزی.....
...	تولید فلزات پایه.....
...	تولید محصولات فلزی ساخته شده، به جز ماشین‌آلات و تجهیزات.....
...	ساخت محصولات رایانه‌ای، الکترونیکی و نوری، تولید تجهیزات برقی.....
...	تولید ماشین‌آلات و تجهیزات طبقه‌بندی نشده در جای دیگر، تعمیر و
...	نصب ماشین‌آلات و تجهیزات.....
...	تولید وسایل نقلیه موتوری، تریلر و نیم تریلر.....
...	تولید سایر تجهیزات حمل و نقل.....
...	تولید سایر مصنوعات طبقه‌بندی نشده در جای دیگر.....

ماخذ - مرکز آمار ایران، دفتر انرژی، صنعت و زیربنایی.

۱۶-۸- مشخصات عمومی شرکت های تعاونی صنعتی در پایان سال

شرح	تعداد	اعضاء	شاغلان	سرمایه (میلیون ریال)
..... ۱۳۸۵	۱۰۶	۲۹۷۲	۸۸۹	۲۴۶۴۷
..... ۱۳۹۰	۳۲۷	۲۷۲۸	۳۴۳۶	۷۴۱۰۴
..... ۱۳۹۵	۱۸۱	۱۶۰۸	۱۵۷۰	۲۸۹۵۲۰
..... ۱۳۹۷	۱۲۳	۱۰۳۹	۱۰۳۲	۳۷۵۹۳۱
..... ۱۳۹۸	۱۱۶	۹۵۰	۹۶۲	۳۸۴۸۷۹
..... ۱۳۹۹	۱۳۱	۱۱۰۴	۱۵۰۶	۳۸۴۸۷۹
..... ۱۴۰۰	۱۸۱	۱۲۴۴	۲۰۹۸	۳۸۰۱۷
..... ۱۴۰۱	۱۷۸	۱۳۲۹	۲۱۲۵	۴۴۲۴۰
..... ابهر	۱۷	۱۲۹	۴۳۹	۱۴۰۴
..... ایجرود	۷	۵۷	۱۶	۶۸
..... خدابنده	۴۹	۳۵۸	۲۳۴	۶۴۶۶
..... خرمدره	۲۱	۱۳۶	۱۸۸	۲۳۹۸
..... زنجان	۶۴	۵۱۹	۱۱۴۴	۳۳۴۸۰
..... سلطانیه	۰	۰	۰	۰
..... طارم	۴	۲۸	۲۱	۴۲
..... ماهنشان	۱۶	۱۰۲	۸۳	۳۸۲

ماخذ - اداره کل تعاون، کار و رفاه اجتماعی استان زنجان.

۱۷-۸- مشخصات عمومی شرکت های تعاونی خدماتی فعال در پایان سال

شرح	تعداد	اعضاء	شاغلان	سرمایه (میلیون ریال)
..... ۱۳۸۵	۴۰	۵۱۴	۵۱۳	۵۴۸۳
..... ۱۳۹۰	۹۳	۱۲۴۴	۸۹۹	۳۱۳۲۷
..... ۱۳۹۵	۱۸۹	۲۹۳۷	۲۰۲۰	۷۷۶۷۵
..... ۱۳۹۷	۱۵۲	۲۳۳۹	۱۴۹۰	۴۲۶۳۲
..... ۱۳۹۸	۱۴۷	۲۳۰۷	۱۳۹۵	۹۲۹۴۲
..... ۱۳۹۹	۱۶۳	۲۶۷۶	۱۷۲۴	۸۷۸۸۴
..... ۱۴۰۰	۲۴۲	۳۹۴۵	۲۵۹۳	۹۶۰۵۱
..... ۱۴۰۱	۲۴۱	۴۳۰۶	۲۵۸۸	۱۳۳۴۰۸
..... ابهر	۱۲	۸۵	۹۳	۱۳۶۹
..... ایجرود	۶	۳۰۵	۱۶۷	۲۴۶
..... خدابنده	۳۴	۲۳۶	۲۷۵	۱۱۹۶
..... خرمدره	۱۹	۹۱	۱۵۸	۸۴۷
..... زنجان	۱۱۵	۳۱۶۶	۱۳۲۴	۱۰۰۰۵۴
..... سلطانیه	۱	۷	۷	۱۰
..... طارم	۴۷	۳۶۵	۵۳۳	۲۹۴۷۴
..... ماهنشان	۷	۵۱	۳۱	۲۱۲

ماخذ - اداره کل تعاون، کار و رفاه اجتماعی استان زنجان.

۸-۱۷- مشخصات عمومی شرکت‌های تعاونی فرش دستباف در پایان سال

شرح	تعداد	اعضاء	شاغلان	سرمایه (میلیون ریال)
..... ۱۳۸۵	۱۵	۲۳۸	۹۲	۱۹۰
..... ۱۳۹۰	۳۶	۲۶۴	۳۲۳	۴۵۶
..... ۱۳۹۵	۱۸	۱۳۵	۱۸۱	۷۱۳
..... ۱۳۹۷	۱۱	۸۶	۱۶۶	۳۰۶
..... ۱۳۹۸	۱۱	۹۰	۱۷۴	۳۲۲
..... ۱۳۹۹	۱۳	۹۷	۱۸۴	۵۳۲
..... ۱۴۰۰	۲۲	۱۴۲	۲۴۹	۱۵۴۸
..... ۱۴۰۱	۲۲	۱۴۷	۲۴۲	۱۵۴۸
..... ابهر	۱	۷	۲۰	۴۲۰
..... ایچرود	۳	۱۵	۱۵	۴۴
..... خدابنده	۳	۱۷	۴۶	۱۹۳
..... خرمدره	۴	۲۶	۲۴	۶۲۲
..... زنجان	۷	۵۱	۱۲۲	۲۱۲
..... سلطانیه	۱	۷	۶	۲۱
..... طارم	۲	۱۷	۷	۲۱
..... ماهنشان	۱	۷	۲	۱۵

مآخذ - اداره کل تعاون، کار و رفاه اجتماعی استان زنجان.