

فصل ٣ - جمعيت



مقدمه

اطلاعات آماری این فصل، شامل تعداد جمعیت و ویژگی‌های آن براساس آخرین سرشماری جمعیت در سال ۱۳۹۵ و مقایسه اقلام منتخب جمعیتی در سرشماری‌های انجام شده و نیز تعداد وقایع حیاتی ولادت، فوت، ازدواج و طلاق می‌باشد که در زیر به سابقه تولید آمار در هر یک از زمینه‌های یاد شده، اشاره می‌شود.

در زمان قاجاریه تلاش‌های پراکنده‌ای برای شمارش جمعیت انجام گرفت که اغلب به صورت موردی به اجرا در آمده است.

در سال ۱۲۹۷، اداره ثبت احوال کشور به منظور ثبت وقایع چهارگانه، تأسیس شد. با ثبت اطلاعات مربوط به ولادت، فوت، ازدواج و طلاق توسط اداره مذکور، ضرورت اطلاع از جمعیت کشور و تعیین سازمانی که موظف به جمع‌آوری این اطلاعات باشد، مورد توجه قرار گرفت.

در سال ۱۳۰۳ شمسی، با تصویب آیین‌نامه‌ای، مسئولیت جمع‌آوری و تمرکز بخشیدن به آمارهای مورد نیاز، برعهده وزارت کشور گذاشته شد. تصویب نامه مذکور با انجام تغییراتی در سال ۱۳۰۷، از تصویب مجلس شورای ملی وقت گذشت و جنبه قانونی یافت و از آن زمان، اداره ثبت احوال کشور به "اداره کل آمار و ثبت احوال" تغییر نام داد. اداره مذکور از سال ۱۳۴۹ با نام "سازمان ثبت احوال کشور"، به انجام وظایف قانونی خود ادامه داده است. در خرداد ماه سال ۱۳۱۸، اولین قانون سرشماری به تصویب مجلس شورای ملی رسید. در اجرای این قانون، سرشماری جمعیت از دهم اسفند ماه همان سال در شهر تهران و در سال‌های ۱۳۱۹ و ۱۳۲۰ در ۳۳ شهر کشور به تدریج به اجرا درآمد، ولی ادامه آن به علت وقایع شهریور ۱۳۲۰ به تعویق افتاد. در اسفند ماه ۱۳۳۱، سازمان همکاری آمار عمومی تشکیل شد و در فروردین سال ۱۳۳۲ قانون آمار و

سرشماری به تصویب رسید. در این سال، اداره آمار و سرشماری از اداره کل آمار و ثبت احوال جدا شد و به سازمان همکاری آمار عمومی پیوست و به این ترتیب، برای اولین بار سازمانی به‌طور انحصاری موظف به جمع‌آوری آمار شد. این سازمان در سال ۱۳۳۴ به وزارت کشور وابسته شد و نام آن به "اداره کل آمار عمومی" تغییر یافت و سپس در سال ۱۳۳۵، اولین سرشماری عمومی جمعیت را در کل کشور به اجرا در آورد.

با تأسیس اداره کل آمار عمومی و اجرای سرشماری عمومی کشور در سال ۱۳۳۵، فعالیت‌های آماری وارد مرحله جدیدی شد و همه‌ساله طرح‌های گوناگون آماری در زمینه‌های مختلف اجتماعی-اقتصادی به مرحله اجرا درآمد. نیاز روزافزون دستگاه‌های برنامه‌ریزی کشور به آمار و اطلاعات و ضرورت همکاری نزدیک سازمان اصلی تولیدکننده آمار با دستگاه برنامه‌ریزی، موجب شد تا در سال ۱۳۴۴، اداره کل آمار عمومی از وزارت کشور جدا و با نام "مرکز آمار ایران" به سازمان برنامه وابسته شود.

این مرکز به عنوان اولین اقدام، سرشماری عمومی نفوس و مسکن را طبق قانون در آبان ماه سال ۱۳۴۵ به مرحله اجرا درآورد. بنا به ضرورت، قانون تأسیس مرکز آمار ایران در سال ۱۳۵۳ مورد تجدید نظر قرار گرفت و قانون فعلی این مرکز به تصویب رسید.

با تصویب قانون جدید مرکز آمار ایران و اعمال تجدید نظر در ساختار سازمانی آن، این مرکز در آبان سال ۱۳۵۵ دومین سرشماری عمومی نفوس و مسکن کشور را به انجام رسانید.

در سال ۱۳۶۵، اولین سرشماری عمومی نفوس و مسکن در نظام جمهوری اسلامی ایران به مرحله اجرا درآمد که نتایج آن، اطلاعات و آمارهای لازم را برای انجام برنامه‌ریزی‌های توسعه اجتماعی-اقتصادی کشور فراهم آورد.

تعاریف و مفاهیم

جمعیت (جامعه مورد سرشماری): اعضای همه خانوارهای معمولی ساکن، مؤسسه‌ای و گروهی که اقامتگاه معمولی آنان در زمان سرشماری در استان قرار دارد و نیز اعضای تمامی خانوارهای معمولی غیر ساکن استان، جامعه مورد سرشماری را تشکیل می‌دهند. ایرانیان عضو هیئت‌های سیاسی و سفارتخانه‌های ایران در خارج از کشور و افراد خانوار آنان، جزو جمعیت استان به حساب می‌آیند.

متوسط رشد سالانه جمعیت: نسبت کل افزایش (کاهش) سالانه جمعیت، به متوسط جمعیت در همان دوره با احتساب تمامی منابع تغییر جمعیت شامل موالید، مرگ و میر و مهاجرت است.

برآورد جمعیت: برآوردهای جمعیتی بر اساس اطلاعات کم و بیش مطمئنی از گذشته تا زمان برآورد یا نزدیک به آن صورت می‌گیرد و معمولاً برای محاسبه جمعیت بین دو سرشماری یا سال‌های نزدیک قبل و بعد از آن به کار می‌رود.

خانوار: خانوار از نظر نوع به سه دسته خانوار معمولی، خانوار مؤسسه‌ای و خانوار گروهی تقسیم می‌شود. خانوار معمولی نیز با توجه به نوع سکونتگاه و شیوه زندگی به دو گروه خانوار معمولی ساکن و خانوار معمولی غیرساکن تقسیم می‌شود.

خانوار معمولی: خانوار معمولی از چند نفر تشکیل می‌شود که با هم در یک اقامتگاه مشترک زندگی می‌کنند، با یکدیگر هم‌خرج هستند و معمولاً با هم غذا می‌خورند. در مواردی خانوار معمولی می‌تواند یک نفر باشد.

خانوار معمولی ساکن: خانوار معمولی است که در اقامتگاه ثابت (مکان‌های محل سکونت ساخته شده از مصالح سخت و نیز چادر ثابت، آلونک، کپر و ...) سکونت دارد، "خانوار معمولی ساکن" نامیده می‌شود.

خانوار معمولی غیر ساکن: خانوار معمولی است که در اقامتگاه ثابتی سکونت ندارد و سه گروه زیر را در بر می‌گیرد:

افزایش غیر قابل انتظار جمعیت کشور طی سال‌های ۱۳۵۵ لغایت ۱۳۶۵ که آگاهی از روند تغییرات جمعیت پس از سال ۱۳۵۵ را مورد تأکید قرار می‌داد و نیز وجود جابه‌جایی‌های عمده جمعیت، ناشی از جنگ تحمیلی که چارچوب‌های آماری حاصل از سرشماری عمومی نفوس و مسکن سال ۱۳۶۵ را دستخوش دگرگونی‌های بزرگ و غیرقابل اغماض کرده بود، سیستم برنامه‌ریزی کشور و به تبع آن، مرکز آمار ایران را بر آن داشت که در زمانی کوتاه‌تر از فاصله متداول ده‌ساله، به‌انجام یک تمام‌شماری از جمعیت کشور تحت عنوان "طرح آمارگیری جاری جمعیت سال ۱۳۷۰" اقدام کند و برای اولین بار در کشور، سرشماری جمعیت را با یک آمارگیری نمونه‌ای همراه سازد. در سال ۱۳۷۵، پنجمین سرشماری عمومی نفوس و مسکن به مرحله اجرا درآمد، در سال ۱۳۸۵، ششمین سرشماری عمومی نفوس و مسکن کشور به اجرا در آمد و هفتمین سرشماری عمومی نفوس و مسکن کشور در آبان ۱۳۹۰ در سراسر کشور به اجرا در آمد.

هشتمین سرشماری عمومی نفوس و مسکن کشور از سوم تا پایان مهرماه به صورت اینترنتی و از اول تا ۲۸ آبان ماه سال ۱۳۹۵ به صورت مصاحبه حضوری در سراسر کشور به اجرا در آمد.

آمارهای این فصل براساس نتایج سرشماری عمومی نفوس و مسکن سال ۱۳۹۵ همراه با خلاصه‌ای از نتایج سرشماری‌های قبلی ارائه می‌شود. همچنین آمار مربوط به وقایع حیاتی ولادت، فوت، ازدواج و طلاق که توسط سازمان ثبت احوال کشور ثبت می‌شود نیز، در این فصل ارائه شده است.

مؤسسه‌ای و گروهی که اقامتگاه معمولی آنان در زمان سرشماری در آن شهر واقع است.

جمعیت ساکن در نقاط روستایی: منظور از جمعیت

ساکن در نقاط روستایی در هر یک از محدوده‌های دهستان، بخش، شهرستان، استان یا کشور، جمعیت تمامی آبادی‌هایی است که در همان محدوده قرار دارد و جمعیت هر آبادی، عبارت است از مجموع تعداد اعضای همه خانوارهای معمولی ساکن، مؤسسه‌ای و گروهی که اقامتگاه معمولی آنان در زمان سرشماری در آن آبادی واقع است.

جمعیت غیر ساکن: منظور از جمعیت غیر ساکن در هر یک از محدوده‌های شهرستان، استان یا کشور، جمعیت تمامی خانوارهای معمولی غیر ساکنی است که در همان محدوده سرشماری شده‌اند.

سرپرست خانوار: عضوی از خانوار که سایر اعضا او را به این عنوان می‌شناسند و معمولاً مسئولیت تأمین تمام یا بخش عمده‌ای از هزینه‌های خانوار یا تصمیم‌گیری در مورد آن را به‌عهده دارد.

مهاجران وارد شده: آن دسته از اعضای خانوارهای معمولی ساکن، گروهی و مؤسسه‌ای که شهر یا آبادی محل اقامت خود را در فاصله سالهای ۱۳۹۰ تا ۱۳۹۵ تغییر داده‌اند مهاجر شناخته می‌شوند.

سن: منظور از سن، تعداد سال‌های کاملی است که از زمان تولد فرد گذشته است.

میانگین سنی: متوسط سن افراد یک جامعه است.

میانه سنی: سنی است که جمعیت را از نظر تعداد به دو گروه مساوی تقسیم کند.

۱- خانوارهایی که در زمان سرشماری در کوچ به‌سر می‌برند و یا در خارج شهرها و آبادی‌ها در سرپناه قابل حمل زندگی می‌کنند.

۲- خانوارهایی که در محل ثابتی زندگی نمی‌کنند و به‌طور مداوم محل زندگی خود را تغییر می‌دهند، مانند کولی‌ها.

۳- خانوارهایی که محل زندگی مشخصی ندارند و شب‌ها معمولاً در پارک‌ها، خرابه‌ها، زیر پل‌ها و... بیتوته می‌کنند.

خانوار مؤسسه‌ای: مجموعه‌ی افرادی هستند که به دلیل داشتن هدف یا ویژگی‌های مشترک با هم در یک مؤسسه زندگی می‌کنند و آن مؤسسه بنا بر مجوز یا براساس مقررات و ضوابط معین مسئولیت اسکان (ارایه محل سکونت همراه با خدمات و تسهیلات) آن‌ها را بر عهده دارد. نمونه‌های مشخصی از خانوارهای مؤسسه‌ای عبارتند از: پادگان‌ها و پاسگاه‌های نظامی و انتظامی، خوابگاه‌های دانشجویی که تحت مدیریت یکی از دانشگاه‌ها اداره می‌شود به‌جز خوابگاه‌های متاهلین، آسایشگاه‌های روانی و ...

خانوار گروهی: مجموعه‌ی افرادی هستند که تمام یا اغلب آنان به دلیل دارا بودن شرایط خاص (به‌طور عمده داشتن ویژگی مشترک) اقامتگاه مشترکی را برای سکونت خود انتخاب کرده‌اند و به‌طور مشترک امور زندگی در آن اقامتگاه را اداره می‌کنند.

شهر (نقطه شهری): هر یک از نقاطی که بر اساس مصوبه هیات وزیران، شهر شناخته شده و دارای شهرداری است.

آبادی (نقطه روستایی): رجوع کنید به تعاریف و مفاهیم «فصل ۱- سرزمین و آب و هوا».

جمعیت ساکن در نقاط شهری: منظور از جمعیت ساکن در نقاط شهری در هر یک از محدوده‌های بخش، شهرستان، استان یا کشور، جمعیت تمامی شهرهایی است که در همان محدوده قرار دارد و جمعیت هر شهر، عبارت است از مجموع تعداد اعضای همه خانوارهای معمولی ساکن،

گزیده اطلاعات

براساس آخرین سرشماری عمومی نفوس و مسکن در آبان ۱۳۹۵ جمعیت استان برابر با ۱۶۰۳۰۱۱ نفر بوده که ۵۰/۷ درصد مرد و ۴۹/۳ درصد زن که در مقایسه با سرشماری عمومی نفوس مسکن آبان ۱۳۹۰ متوسط رشد سالانه جمعیت معادل ۱/۴۲ درصد بوده است. بعد خانوار در استان کردستان ۳/۴ است که این عدد در خانوارهای شهری ۳/۳۶ و در خانوار های روستایی ۳/۵ است. بیشترین جمعیت در سال ۱۳۹۵ متعلق به گروه سنی ۲۵-۲۹ ساله (۱۱/۱ درصد جمعیت) بوده است در سرشماری سال ۱۳۹۵ تعداد ۴۷۱۳۱۰ خانوار در استان وجود داشته که از این تعداد حدود ۷۱/۶ درصد در نقاط شهری و ۲۸/۴ درصد در نقاط روستایی ساکن بوده اند همچنین میانگین سنی مردان در اولین ازدواج ۲۷/۲ و در زنان ۲۳/۲ سال بوده است .

در سال ۱۴۰۱ در استان کردستان تقریباً به ازای تولد هر ۱۰۰ دختر ۱۰۷ پسر متولد شده است. تعداد پسران متولد شده ۱۱۶۳۵ و تعداد دختران متولد شده ۱۰۸۵۴ نفر است که ۷۴/۷ درصد آنان در نقاط شهری و ۲۵/۳ درصد در نقاط روستایی متولد شده اند. ضمن اینکه ۷۸۸۲ نفر در این سال فوت کرده اند.

همچنین در سال ۱۴۰۱، ۱۳۰۶۹ مورد ازدواج و ۵۲۶۳ فقره طلاق در استان ثبت شده است. یعنی به ازای هر ۲/۵ ازدواج یک طلاق صورت گرفته است. بیشترین طلاق بر حسب طول مدت ازدواج در فاصله ۱۵ سال و بیشتر صورت گرفته است.

۱-۳- جمعیت و متوسط رشد سالانه

متوسط رشد سالانه		جمعیت	سال
درصد	دوره		
-	-	۵۵۵۴۱۳	آبان ۱۳۳۵
۱/۱۰	۱۳۳۵-۱۳۴۵	۶۱۹۵۷۳	آبان ۱۳۴۵
۲/۳۶	۱۳۴۵-۱۳۵۵	۷۸۲۴۴۰	آبان ۱۳۵۵
۳/۲۶	۱۳۵۵-۱۳۶۵	۱۰۷۸۳۹۸	آبان ۱۳۶۵
۲/۶۸	۱۳۶۵-۱۳۷۰	۱۲۳۰۹۱۹	مهر ۱۳۷۰
۱/۸۱	۱۳۷۰-۱۳۷۵	۱۳۴۶۳۸۳	آبان ۱۳۷۵
۰/۶۸	۱۳۷۵-۱۳۸۵	۱۴۴۰۱۵۶	آبان ۱۳۸۵
۰/۷۳	۱۳۸۵-۱۳۹۰	۱۴۹۳۶۴۵	آبان ۱۳۹۰
۱/۴۲	۱۳۹۰-۱۳۹۵	۱۶۰۳۰۱۱	آبان ۱۳۹۵

ماخذ- اداره کل آمار عمومی. (ر.م.).

- مرکز آمار ایران. (ر.م.).

۲-۳- برآورد جمعیت بر حسب جنس و گروه‌های سنی در نقاط شهری و روستایی (هزار نفر)

نقاط شهری			کل استان			سال و گروه سنی
زن	مرد	مرد و زن	زن	مرد	مرد و زن	
۵۷۰	۵۸۵	۱۱۵۵	۸۰۱	۸۲۲	۱۶۲۳۱۳۹۶
۵۸۰	۵۹۵	۱۱۷۶	۸۱۰	۸۳۱	۱۶۴۱۱۳۹۷
۵۹۱	۶۰۵	۱۱۹۶	۸۱۹	۸۳۹	۱۶۵۸۱۳۹۸
۶۰۱	۶۱۵	۱۲۱۶	۸۲۸	۸۴۷	۱۶۷۵۱۳۹۹
۶۱۱	۶۲۵	۱۲۳۷	۸۳۶	۸۵۵	۱۶۹۲۱۴۰۰
۶۲۳	۶۳۷	۱۲۶۰	۸۴۵	۸۶۳	۱۷۰۸ ۱۴۰۱
۵۳	۵۶	۱۰۹	۷۲	۷۵	۱۴۸ ۰-۴ ساله
۵۲	۵۵	۱۰۷	۷۱	۷۴	۱۴۵ ۵-۹ ساله
۴۶	۴۸	۹۴	۶۴	۶۷	۱۳۱ ۱۰-۱۴ ساله
۴۲	۴۴	۸۶	۵۶	۵۹	۱۱۵ ۱۵-۱۹ ساله
۳۸	۳۶	۷۳	۵۱	۵۱	۱۰۲ ۲۰-۲۴ ساله
۴۹	۴۸	۹۷	۶۴	۶۵	۱۲۹ ۲۵-۲۹ ساله
۶۵	۶۷	۱۳۲	۸۴	۸۷	۱۷۱ ۳۰-۳۴ ساله
۶۳	۶۶	۱۲۹	۸۴	۸۶	۱۷۰ ۳۵-۳۹ ساله
۵۰	۵۵	۱۰۶	۶۸	۷۳	۱۴۰ ۴۰-۴۴ ساله
۴۱	۴۴	۸۵	۵۶	۵۸	۱۱۴ ۴۵-۴۹ ساله
۳۶	۳۷	۷۳	۴۸	۴۹	۹۷ ۵۰-۵۴ ساله
۲۶	۲۶	۵۲	۳۷	۳۵	۷۲ ۵۵-۵۹ ساله
۲۰	۲۰	۴۱	۳۰	۲۸	۵۹ ۶۰-۶۴ ساله
۱۶	۱۶	۳۲	۲۵	۲۴	۴۹ ۶۵-۶۹ ساله
۱۲	۹	۲۱	۱۷	۱۴	۳۱ ۷۰-۷۴ ساله
۶	۵	۱۱	۹	۸	۱۷ ۷۵-۷۹ ساله
۷	۶	۱۲	۱۰	۹	۱۹ ۸۰ ساله و بیشتر

۳-۲- برآورد جمعیت بر حسب جنس و گروه‌های سنی در نقاط شهری و روستایی (دنباله)

نقاط روستایی و غیر ساکن			سال و گروه سنی
زن	مرد	مرد و زن	
۲۳۱	۲۳۷	۴۶۸۱۳۹۶
۲۲۹	۲۳۵	۴۶۵۱۳۹۷
۲۲۸	۲۳۴	۴۶۲۱۳۹۸
۲۲۷	۲۳۲	۴۵۹۱۳۹۹
۲۲۵	۲۳۰	۴۵۵۱۴۰۰
۲۲۲	۲۲۷	۴۴۸ ۱۴۰۱
۱۹	۲۰	۳۹ ۰-۴ ساله
۱۹	۲۰	۳۸ ۵-۹ ساله
۱۸	۱۹	۳۷ ۱۰-۱۴ ساله
۱۴	۱۵	۲۹ ۱۵-۱۹ ساله
۱۳	۱۶	۲۹ ۲۰-۲۴ ساله
۱۵	۱۷	۳۲ ۲۵-۲۹ ساله
۱۹	۲۰	۳۹ ۳۰-۳۴ ساله
۲۰	۲۰	۴۱ ۳۵-۳۹ ساله
۱۷	۱۸	۳۵ ۴۰-۴۴ ساله
۱۵	۱۴	۲۹ ۴۵-۴۹ ساله
۱۳	۱۲	۲۴ ۵۰-۵۴ ساله
۱۱	۱۰	۲۰ ۵۵-۵۹ ساله
۱۰	۸	۱۸ ۶۰-۶۴ ساله
۸	۸	۱۶ ۶۵-۶۹ ساله
۶	۵	۱۱ ۷۰-۷۴ ساله
۳	۳	۶ ۷۵-۷۹ ساله
۳	۳	۶ ۸۰ ساله و بیشتر

ماخذ- مرکز آمار ایران. دفتر جمعیت، نیروی کار و اقتصاد خانوار.

۳-۳- جمعیت بر حسب گروه‌های سنی

مهر ۱۳۷۰	آبان ۱۳۶۵	آبان ۱۳۵۵	آبان ۱۳۴۵	آبان ۱۳۳۵	گروه سنی
۱۲۳۰۹۱۹	۱۰۷۸۳۹۸	۷۸۲۴۴۰	۶۱۹۵۷۳	۵۵۵۴۱۳	جمع
۲۰۷۵۰۴	۲۰۸۸۸۸	۱۳۶۲۱۲	۱۱۰۴۴۲	...	۰-۴ ساله
۲۰۷۲۷۸	۱۷۳۶۲۷	۱۲۹۵۵۴	۹۹۳۱۵	...	۵-۹ ساله
۱۶۷۸۰۱	۱۳۶۸۹۵	۹۲۵۲۱	۷۱۷۶۹	...	۱۰-۱۴ ساله
۱۳۱۱۵۷	۱۱۲۲۶۷	۷۰۶۴۳	۴۸۱۹۸	...	۱۵-۱۹ ساله
۱۰۴۰۹۰	۷۸۸۲۸	۶۷۷۱۸	۴۱۵۹۸	...	۲۰-۲۴ ساله
۷۵۴۴۰	۷۰۴۲۸	۴۹۳۵۰	۴۳۳۳۳	...	۲۵-۲۹ ساله
۶۸۲۹۴	۶۲۹۶۰	۳۸۵۳۹	۴۵۶۱۲	...	۳۰-۳۴ ساله
۶۰۶۷۵	۴۵۸۰۷	۳۸۱۰۲	۳۶۳۵۲	...	۳۵-۳۹ ساله
۴۳۱۰۴	۳۳۶۹۰	۳۸۹۶۸	۳۴۰۷۶	...	۴۰-۴۴ ساله
۳۱۹۱۴	۳۴۱۶۵	۳۲۶۱۰	۱۹۲۹۳	...	۴۵-۴۹ ساله
۳۲۵۴۳	۳۳۹۶۷	۳۱۶۳۷	۱۷۲۴۶	...	۵۰-۵۴ ساله
۳۰۷۰۹	۲۸۱۷۴	۱۴۷۹۱	۹۳۵۱	...	۵۵-۵۹ ساله
۲۷۷۰۱	۲۵۹۶۰	۱۱۲۵۰	۱۶۱۲۰	...	۶۰-۶۴ ساله
۱۹۶۳۵	۱۰۹۳۰	۳۰۵۴۵	۹۰۹۱	...	۶۵-۶۹ ساله
۹۱۰۵	۶۵۸۳	...	۹۳۳۵	...	۷۰-۷۴ ساله
۴۲۳۹	۴۸۲۷	...	۲۸۶۸	...	۷۵-۷۹ ساله
۹۳۵۴	۱۰۱۲۱	...	۵۵۷۴	...	۸۰ ساله و بیشتر
۳۷۶	۲۸۱	...	۰	...	نامشخص

۳-۳- جمعیت بر حسب گروه‌های سنی (دنباله)

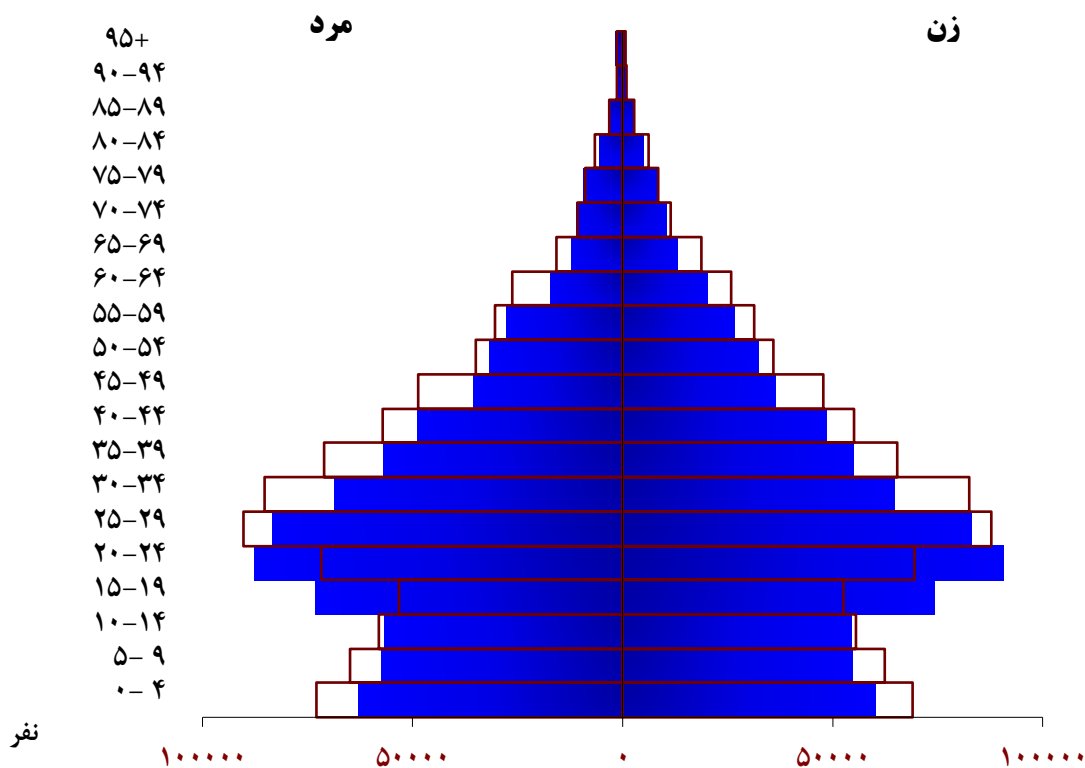
آبان ۱۳۹۵	آبان ۱۳۹۰	آبان ۱۳۸۵	آبان ۱۳۷۵	گروه سنی
۱۶۰۳۰۱۱	۱۴۹۳۶۴۵	۱۴۴۰۱۵۶	۱۳۴۶۳۸۳	جمع
۱۴۲۰۰۷	۱۲۳۱۶۳	۱۱۰۵۷۸	۱۵۹۳۷۶	۰-۴ ساله
۱۲۷۴۳۱	۱۱۲۲۰۸	۱۰۹۱۸۶	۲۱۳۵۰۲	۵-۹ ساله
۱۱۳۶۵۱	۱۱۱۲۸۳	۱۵۸۲۸۸	۲۰۲۷۸۲	۱۰-۱۴ ساله
۱۰۵۷۹۷	۱۴۷۳۴۴	۱۹۵۶۹۹	۱۵۲۲۳۶	۱۵-۱۹ ساله
۱۴۱۲۶۸	۱۷۸۲۰۴	۱۷۳۸۱۰	۱۲۱۵۶۸	۲۰-۲۴ ساله
۱۷۸۱۹۳	۱۶۶۵۰۸	۱۳۹۴۶۶	۱۰۲۴۸۲	۲۵-۲۹ ساله
۱۶۷۷۹۸	۱۳۳۳۹۴	۱۱۳۲۵۵	۷۷۱۶۶	۳۰-۳۴ ساله
۱۳۶۴۱۳	۱۱۱۷۶۳	۹۸۹۶۱	۶۹۱۵۷	۳۵-۳۹ ساله
۱۱۲۱۶۶	۹۷۳۳۱	۷۴۷۶۳	۶۰۰۲۹	۴۰-۴۴ ساله
۹۶۶۱۵	۷۲۰۵۸	۶۵۶۸۲	۴۲۷۷۳	۴۵-۴۹ ساله
۷۰۷۸۱	۶۴۱۳۷	۵۷۱۹۲	۳۰۵۶۰	۵۰-۵۴ ساله
۶۱۷۴۶	۵۴۳۶۵	۳۸۷۵۹	۲۸۸۲۱	۵۵-۵۹ ساله
۵۱۹۶۷	۳۷۵۸۲	۲۸۲۶۰	۲۹۶۰۸	۶۰-۶۴ ساله
۳۴۴۶۳	۲۵۲۶۰	۲۴۲۷۴	۲۲۹۱۱	۶۵-۶۹ ساله
۲۲۰۷۷	۲۱۵۱۴	۲۲۵۹۲	۱۷۳۹۲	۷۰-۷۴ ساله
۱۷۳۹۵	۱۷۷۸۰	۱۴۰۳۴	۶۶۶۷	۷۵-۷۹ ساله
۲۳۲۴۳	۱۹۶۲۶	۱۵۳۵۷	۹۳۳۳	۸۰ ساله و بیشتر
۰	۱۲۵	۰	۲۰	نامشخص

ماخذ- اداره کل آمار عمومی. (ر.م.).

- مرکز آمار ایران. (ر.م.).

۳-۱- هرم سنی استان کردستان در سال ۱۳۹۵ و مقایسه با سال ۱۳۹۰

سن



مبنا: جدول ۳-۳

۳-۴- جمعیت بر حسب جنس، سن و وضع سکونت: آبان ۱۳۹۵

ساکن در نقاط شهری			جمع			سن
زن	مرد	مرد و زن	زن	مرد	مرد و زن	
۵۶۱۰۸۲	۵۷۳۱۴۷	۱۱۳۴۲۲۹	۷۹۰۲۳۵	۸۱۲۷۷۶	۱۶۰۳۰۱۱	تمامی سنین.....
۴۹۰۴۳	۵۱۵۵۳	۱۰۰۵۹۶	۶۹۰۳۹	۷۲۹۶۸	۱۴۲۰۰۷	۴-۰ ساله.....
۹۶۵۴	۱۰۳۱۴	۱۹۹۶۸	۱۳۴۹۴	۱۴۴۹۹	۲۷۹۹۳	کمتر از یکساله.....
۱۰۶۴۴	۱۱۱۵۸	۲۱۸۰۲	۱۴۹۹۴	۱۵۸۸۷	۳۰۸۸۱	۱ ساله.....
۱۰۱۶۰	۱۰۵۱۹	۲۰۶۷۹	۱۴۲۶۹	۱۴۹۷۵	۲۹۲۴۴	۲ ساله.....
۹۴۸۳	۹۹۲۰	۱۹۴۰۳	۱۳۴۵۶	۱۴۰۳۰	۲۷۴۸۶	۳ ساله.....
۹۱۰۲	۹۶۴۲	۱۸۷۴۴	۱۲۸۲۶	۱۳۵۷۷	۲۶۴۰۳	۴ ساله.....
۴۶۱۳۰	۴۵۷۸۳	۹۱۹۱۳	۶۲۴۶۵	۶۴۹۶۶	۱۲۷۴۳۱	۹-۵ ساله.....
۹۰۲۵	۹۴۸۷	۱۸۵۱۲	۱۲۸۴۱	۱۳۳۱۶	۲۶۱۵۷	۵ ساله.....
۹۱۸۰	۹۳۳۹	۱۸۵۱۹	۱۲۹۱۱	۱۳۱۶۸	۲۶۰۷۹	۶ ساله.....
۸۹۵۱	۹۳۶۶	۱۸۳۱۷	۱۲۶۲۸	۱۳۲۷۴	۲۵۹۰۲	۷ ساله.....
۸۶۰۴	۸۸۹۹	۱۷۵۰۳	۱۲۰۹۸	۱۲۶۹۹	۲۴۷۹۷	۸ ساله.....
۸۳۷۰	۸۶۹۲	۱۷۰۶۲	۱۱۹۸۷	۱۲۵۰۹	۲۴۴۹۶	۹ ساله.....
۳۸۴۶۸	۳۹۸۱۵	۷۸۲۸۳	۵۵۶۶۰	۵۷۹۹۱	۱۱۳۶۵۱	۱۴-۱۰ ساله.....
۷۹۷۹	۸۴۴۵	۱۶۴۲۴	۱۱۶۶۶	۱۲۳۵۹	۲۴۰۲۵	۱۰ ساله.....
۷۹۴۵	۸۲۹۵	۱۶۲۴۰	۱۱۵۳۶	۱۱۹۱۳	۲۳۴۴۹	۱۱ ساله.....
۷۷۸۹	۷۸۵۶	۱۵۶۴۵	۱۱۳۶۳	۱۱۶۳۶	۲۲۹۹۹	۱۲ ساله.....
۷۵۱۷	۷۷۴۷	۱۵۲۶۴	۱۰۷۱۵	۱۱۲۸۵	۲۲۰۰۰	۱۳ ساله.....
۷۲۳۸	۷۴۷۲	۱۴۷۱۰	۱۰۳۸۰	۱۰۷۹۸	۲۱۱۷۸	۱۴ ساله.....
۳۷۵۰۵	۳۸۱۱۵	۷۵۶۲۰	۵۲۵۰۹	۵۳۲۸۸	۱۰۵۷۹۷	۱۹-۱۵ ساله.....
۷۴۹۶	۷۸۶۷	۱۵۳۶۳	۱۰۳۵۱	۱۰۷۶۵	۲۱۱۱۶	۱۵ ساله.....
۷۲۸۴	۷۷۸۰	۱۵۰۶۴	۱۰۰۷۱	۱۰۵۳۷	۲۰۶۰۸	۱۶ ساله.....
۷۴۵۱	۷۶۶۸	۱۵۱۱۹	۱۰۴۳۷	۱۰۷۶۶	۲۱۲۰۳	۱۷ ساله.....
۷۳۹۳	۷۱۸۷	۱۴۵۸۰	۱۰۵۰۳	۱۰۳۳۴	۲۰۸۳۷	۱۸ ساله.....
۷۸۸۱	۷۶۱۳	۱۵۴۹۴	۱۱۱۴۷	۱۰۸۸۶	۲۲۰۳۳	۱۹ ساله.....
۴۹۹۱۱	۴۷۳۱۸	۹۷۲۲۹	۶۹۵۶۴	۷۱۷۰۴	۱۴۱۲۶۸	۲۴-۲۰ ساله.....
۸۳۸۰	۷۷۷۰	۱۶۱۵۰	۱۱۶۷۶	۱۱۵۷۹	۲۳۲۵۵	۲۰ ساله.....
۹۳۱۳	۸۸۴۰	۱۸۱۵۳	۱۳۰۷۹	۱۳۵۰۴	۲۶۵۸۳	۲۱ ساله.....
۱۰۱۰۴	۹۶۵۵	۱۹۷۵۹	۱۴۱۴۴	۱۴۸۵۸	۲۹۰۰۲	۲۲ ساله.....
۱۰۶۵۳	۱۰۱۱۳	۲۰۷۶۶	۱۴۷۸۰	۱۵۴۵۳	۳۰۲۳۳	۲۳ ساله.....
۱۱۴۶۱	۱۰۹۴۰	۲۲۴۰۱	۱۵۸۸۵	۱۶۳۱۰	۳۲۱۹۵	۲۴ ساله.....

۳-۴- جمعیت بر حسب جنس، سن و وضع سکونت: آبان ۱۳۹۵ (دنباله)

غیر ساکن			ساکن در نقاط روستایی			سن
زن	مرد	مرد و زن	زن	مرد	مرد و زن	
.	۴	۴	۲۲۹۱۵۳	۲۳۹۶۲۵	۴۶۸۷۷۸	تمامی سنین.....
.	.	.	۱۹۹۹۶	۲۱۴۱۵	۴۱۴۱۱	۴-۰ ساله.....
.	.	.	۳۸۴۰	۴۱۸۵	۸۰۲۵	کمتر از یکساله.....
.	.	.	۴۳۵۰	۴۷۲۹	۹۰۷۹	۱ ساله.....
.	.	.	۴۱۰۹	۴۴۵۶	۸۵۶۵	۲ ساله.....
.	.	.	۳۹۷۳	۴۱۱۰	۸۰۸۳	۳ ساله.....
.	.	.	۳۷۲۴	۳۹۳۵	۷۶۵۹	۴ ساله.....
.	.	.	۱۸۳۳۵	۱۹۱۸۳	۳۷۵۱۸	۵-۹ ساله.....
.	.	.	۳۸۱۶	۳۸۲۹	۷۶۴۵	۵ ساله.....
.	.	.	۳۷۳۱	۳۸۲۹	۷۵۶۰	۶ ساله.....
.	.	.	۳۶۷۷	۳۹۰۸	۷۵۸۵	۷ ساله.....
.	.	.	۳۴۹۴	۳۸۰۰	۷۲۹۴	۸ ساله.....
.	.	.	۳۶۱۷	۳۸۱۷	۷۴۳۴	۹ ساله.....
.	.	.	۱۷۱۹۲	۱۸۱۷۶	۳۵۳۶۸	۱۰-۱۴ ساله.....
.	.	.	۳۶۸۷	۳۹۱۴	۷۶۰۱	۱۰ ساله.....
.	.	.	۳۵۹۱	۳۶۱۸	۷۲۰۹	۱۱ ساله.....
.	.	.	۳۵۷۴	۳۷۸۰	۷۳۵۴	۱۲ ساله.....
.	.	.	۳۱۹۸	۳۵۳۸	۶۷۳۶	۱۳ ساله.....
.	.	.	۳۱۴۲	۳۳۲۶	۶۴۶۸	۱۴ ساله.....
.	.	.	۱۵۰۰۴	۱۵۱۷۳	۳۰۱۷۷	۱۵-۱۹ ساله.....
.	.	.	۲۸۵۵	۲۸۹۸	۵۷۵۳	۱۵ ساله.....
.	.	.	۲۷۸۷	۲۷۵۷	۵۵۴۴	۱۶ ساله.....
.	.	.	۲۹۸۶	۳۰۹۸	۶۰۸۴	۱۷ ساله.....
.	.	.	۳۱۱۰	۳۱۴۷	۶۲۵۷	۱۸ ساله.....
.	.	.	۳۲۶۶	۳۲۷۳	۶۵۳۹	۱۹ ساله.....
.	.	.	۱۹۶۵۳	۲۴۳۸۶	۴۴۰۳۹	۲۰-۲۴ ساله.....
.	.	.	۳۲۹۶	۳۸۰۹	۷۱۰۵	۲۰ ساله.....
.	.	.	۳۷۶۶	۴۶۶۴	۸۴۳۰	۲۱ ساله.....
.	.	.	۴۰۴۰	۵۲۰۳	۹۲۴۳	۲۲ ساله.....
.	.	.	۴۱۲۷	۵۳۴۰	۹۴۶۷	۲۳ ساله.....
.	.	.	۴۴۲۴	۵۳۷۰	۹۷۹۴	۲۴ ساله.....

۳-۴- جمعیت بر حسب جنس، سن و وضع سکونت: آبان ۱۳۹۵ (دنباله)

ساکن در نقاط شهری			جمع			سن
زن	مرد	مرد و زن	زن	مرد	مرد و زن	
۶۴۶۳۱	۶۳۹۱۰	۱۲۸۵۴۱	۱۷۱۸۵۵	۹۰۳۳۸	۱۷۸۱۹۳ ۲۵-۲۹ ساله
۱۲۳۹۹	۱۱۶۸۳	۲۴۰۸۲	۱۶۹۱۸	۱۷۱۶۲	۳۴۰۸۰ ۲۵ ساله
۱۲۵۹۸	۱۲۶۱۷	۲۵۲۱۵	۱۷۱۳۶	۱۸۱۶۸	۳۵۳۰۴ ۲۶ ساله
۱۳۵۱۳	۱۳۵۷۶	۲۷۰۸۹	۱۸۳۰۲	۱۹۰۳۷	۳۷۳۳۹ ۲۷ ساله
۱۳۲۰۷	۱۳۲۱۴	۲۶۴۲۱	۱۷۹۱۸	۱۸۴۸۴	۳۶۴۰۲ ۲۸ ساله
۱۲۹۱۴	۱۲۸۲۰	۲۵۷۳۴	۱۷۵۸۱	۱۷۴۸۷	۳۵۰۶۸ ۲۹ ساله
۶۱۵۱۵	۶۳۷۲۴	۱۲۵۲۳۹	۱۲۵۱۰	۱۵۲۸۸	۱۶۷۷۹۸ ۳۰-۳۴ ساله
۱۳۲۹۹	۱۳۵۳۷	۲۶۸۳۶	۱۷۸۸۶	۱۸۳۵۱	۳۶۲۳۷ ۳۰ ساله
۱۳۰۴۲	۱۳۳۴۵	۲۶۳۸۷	۱۷۵۰۴	۱۷۸۳۷	۳۵۳۴۱ ۳۱ ساله
۱۲۷۹۴	۱۳۴۵۲	۲۶۲۴۶	۱۶۹۷۳	۱۷۸۰۴	۳۴۷۷۷ ۳۲ ساله
۱۱۴۲۹	۱۱۸۵۸	۲۳۲۸۷	۱۵۴۲۶	۱۵۹۰۹	۳۱۳۳۵ ۳۳ ساله
۱۰۹۵۱	۱۱۵۳۲	۲۲۴۸۳	۱۴۷۲۱	۱۵۳۸۷	۳۰۱۰۸ ۳۴ ساله
۴۷۵۶۱	۵۳۳۹۶	۹۹۹۵۷	۶۵۳۶۰	۷۱۰۵۳	۱۳۶۶۱۳ ۳۵-۳۹ ساله
۱۰۲۹۹	۱۱۶۳۵	۲۱۹۳۴	۱۴۱۴۱	۱۵۴۷۲	۲۹۶۱۳ ۳۵ ساله
۱۰۰۵۹	۱۱۰۱۶	۲۱۰۷۵	۱۳۸۰۶	۱۵۰۸۲	۲۸۸۸۸ ۳۶ ساله
۹۶۵۹	۱۰۵۸۵	۲۰۲۴۴	۱۳۲۸۱	۱۴۳۲۴	۲۷۶۰۵ ۳۷ ساله
۹۱۲۲	۹۶۹۳	۱۸۸۱۵	۱۲۴۷۳	۱۳۲۰۴	۲۵۶۷۷ ۳۸ ساله
۸۴۲۲	۹۴۶۷	۱۷۸۸۹	۱۱۶۵۹	۱۲۹۷۱	۲۴۶۳۰ ۳۹ ساله
۳۹۳۷۳	۴۱۶۳۱	۸۱۰۰۴	۵۵۱۱۹	۵۷۰۴۷	۱۱۳۱۶۶ ۴۰-۴۴ ساله
۸۱۲۷	۸۹۵۵	۱۷۰۸۲	۱۱۲۱۳	۱۲۱۵۲	۲۳۳۶۵ ۴۰ ساله
۸۱۲۹	۸۷۷۵	۱۶۹۰۴	۱۱۲۹۶	۱۲۰۴۴	۲۳۳۴۰ ۴۱ ساله
۷۸۸۴	۸۱۷۸	۱۶۰۶۲	۱۱۰۴۹	۱۱۱۹۷	۲۲۲۴۶ ۴۲ ساله
۷۸۰۷	۸۱۲۱	۱۵۹۲۸	۱۱۰۴۵	۱۱۱۷۵	۲۲۲۲۰ ۴۳ ساله
۷۴۲۶	۷۶۰۲	۱۵۰۲۸	۱۰۵۱۶	۱۰۴۷۹	۲۰۹۹۵ ۴۴ ساله
۳۳۹۱۸	۳۵۴۸۲	۶۹۴۰۰	۴۷۸۷۵	۴۸۷۴۰	۹۶۶۱۵ ۴۵-۴۹ ساله
۷۷۸۷	۷۷۶۹	۱۵۵۵۶	۱۰۸۶۴	۱۰۷۴۷	۲۱۶۱۱ ۴۵ ساله
۷۱۰۱	۷۲۶۴	۱۴۳۶۵	۹۹۹۷	۹۹۷۳	۱۹۹۷۰ ۴۶ ساله
۶۸۳۹	۷۳۴۱	۱۴۱۸۰	۹۶۷۵	۱۰۱۴۱	۱۹۸۱۶ ۴۷ ساله
۶۵۱۸	۷۱۳۱	۱۳۶۴۹	۹۳۸۵	۹۷۷۲	۱۹۱۵۷ ۴۸ ساله
۵۶۷۳	۵۹۷۷	۱۱۶۵۰	۷۹۵۴	۸۱۰۷	۱۶۰۶۱ ۴۹ ساله

۳-۴- جمعیت بر حسب جنس، سن و وضع سکونت: آبان ۱۳۹۵ (دنباله)

غیر ساکن			ساکن در نقاط روستایی			سن
زن	مرد	مرد و زن	زن	مرد	مرد و زن	
۰	۱	۱	۲۳۲۲۴	۲۶۴۲۷	۴۹۶۵۱ ۲۵-۲۹ ساله
۰	۰	۰	۴۵۱۹	۵۴۷۹	۹۹۹۸ ۲۵ ساله
۰	۰	۰	۴۵۳۸	۵۵۵۱	۱۰۰۸۹ ۲۶ ساله
۰	۰	۰	۴۷۸۹	۵۴۶۱	۱۰۲۵۰ ۲۷ ساله
۰	۰	۰	۴۷۱۱	۵۲۷۰	۹۹۸۱ ۲۸ ساله
۰	۱	۱	۴۶۶۷	۴۶۶۶	۹۳۳۳ ۲۹ ساله
۰	۰	۰	۲۰۹۹۵	۲۱۵۶۴	۴۲۵۵۹ ۳۰-۳۴ ساله
۰	۰	۰	۴۵۸۷	۴۸۱۴	۹۴۰۱ ۳۰ ساله
۰	۰	۰	۴۴۶۲	۴۴۹۲	۸۹۵۴ ۳۱ ساله
۰	۰	۰	۴۱۷۹	۴۳۵۲	۸۵۳۱ ۳۲ ساله
۰	۰	۰	۳۹۹۷	۴۰۵۱	۸۰۴۸ ۳۳ ساله
۰	۰	۰	۳۷۷۰	۳۸۵۵	۷۶۲۵ ۳۴ ساله
۰	۱	۱	۱۷۷۹۹	۱۸۶۵۶	۳۶۴۵۵ ۳۵-۳۹ ساله
۰	۰	۰	۳۸۴۲	۳۸۳۷	۷۶۷۹ ۳۵ ساله
۰	۰	۰	۳۷۴۷	۴۰۶۶	۷۸۱۳ ۳۶ ساله
۰	۰	۰	۳۶۲۲	۳۷۳۹	۷۳۶۱ ۳۷ ساله
۰	۱	۱	۳۳۵۱	۳۵۱۰	۶۸۶۱ ۳۸ ساله
۰	۰	۰	۳۲۳۷	۳۵۰۴	۶۷۴۱ ۳۹ ساله
۰	۰	۰	۱۵۷۴۶	۱۵۴۱۶	۳۱۱۶۲ ۴۰-۴۴ ساله
۰	۰	۰	۳۰۸۶	۳۱۹۷	۶۲۸۳ ۴۰ ساله
۰	۰	۰	۳۱۶۷	۳۲۶۹	۶۴۳۶ ۴۱ ساله
۰	۰	۰	۳۱۶۵	۳۰۱۹	۶۱۸۴ ۴۲ ساله
۰	۰	۰	۳۲۳۸	۳۰۵۴	۶۲۹۲ ۴۳ ساله
۰	۰	۰	۳۰۹۰	۲۸۷۷	۵۹۶۷ ۴۴ ساله
۰	۱	۱	۱۳۹۵۷	۱۳۲۵۷	۲۷۲۱۴ ۴۵-۴۹ ساله
۰	۰	۰	۳۰۷۷	۲۹۷۸	۶۰۵۵ ۴۵ ساله
۰	۰	۰	۲۸۹۶	۲۷۰۹	۵۶۰۵ ۴۶ ساله
۰	۱	۱	۲۸۳۶	۲۷۹۹	۵۶۳۵ ۴۷ ساله
۰	۰	۰	۲۸۶۷	۲۶۴۱	۵۵۰۸ ۴۸ ساله
۰	۰	۰	۲۲۸۱	۲۱۳۰	۴۴۱۱ ۴۹ ساله

۳-۴- جمعیت بر حسب جنس، سن و وضع سکونت: آبان ۱۳۹۵ (دنباله)

ساکن در نقاط شهری			جمع			سن
زن	مرد	مرد و زن	زن	مرد	مرد و زن	
۲۵۵۲۱	۲۵۵۲۶	۵۱۰۴۷	۲۵۹۲۴	۲۴۸۵۷	۷۰۷۸۱ ۵۴-۵۰ ساله
۵۷۹۴	۵۹۰۰	۱۱۶۹۴	۸۱۰۷	۸۰۱۷	۱۶۱۲۴ ۵۰ ساله
۵۳۵۳	۵۴۰۷	۱۰۷۶۰	۷۴۵۰	۷۲۴۸	۱۴۶۹۸ ۵۱ ساله
۵۰۸۶	۴۹۶۷	۱۰۰۵۳	۷۲۲۷	۶۷۳۵	۱۳۹۶۲ ۵۲ ساله
۴۷۷۰	۴۷۴۵	۹۵۱۵	۶۷۶۳	۶۵۷۵	۱۳۳۳۸ ۵۳ ساله
۴۵۱۸	۴۵۰۷	۹۰۲۵	۶۳۷۷	۶۲۸۲	۱۲۶۵۹ ۵۴ ساله
۲۱۲۹۲	۲۱۲۳۱	۴۲۵۲۳	۲۱۲۸۲	۲۰۴۶۴	۶۱۷۴۶ ۵۹-۵۵ ساله
۴۴۵۶	۴۲۳۲	۸۶۸۸	۶۳۶۸	۶۰۹۶	۱۲۴۶۴ ۵۵ ساله
۴۳۶۲	۳۹۲۶	۸۲۸۸	۶۲۸۱	۵۶۱۶	۱۱۸۹۷ ۵۶ ساله
۴۳۴۶	۴۳۳۰	۸۶۷۶	۶۴۵۱	۶۱۵۱	۱۲۶۰۲ ۵۷ ساله
۴۲۵۲	۴۵۶۷	۸۸۱۹	۶۳۵۱	۶۴۷۱	۱۲۸۲۲ ۵۸ ساله
۳۸۷۶	۴۱۷۶	۸۰۵۲	۵۸۳۱	۶۱۳۰	۱۱۹۶۱ ۵۹ ساله
۱۶۶۲۶	۱۷۶۳۵	۳۴۲۶۱	۲۵۸۰۱	۲۶۱۶۶	۵۱۹۶۷ ۶۴-۶۰ ساله
۳۶۵۶	۴۱۰۴	۷۷۶۰	۵۶۵۸	۶۰۰۱	۱۱۶۵۹ ۶۰ ساله
۳۵۸۳	۳۹۸۲	۷۵۶۵	۵۴۴۸	۵۸۱۸	۱۱۲۶۶ ۶۱ ساله
۳۳۲۲	۳۵۸۸	۶۹۱۰	۵۲۶۳	۵۳۳۳	۱۰۵۹۶ ۶۲ ساله
۳۱۹۸	۳۲۱۴	۶۴۱۲	۴۹۳۳	۴۸۴۰	۹۷۷۳ ۶۳ ساله
۲۸۶۷	۲۷۴۷	۵۶۱۴	۴۴۹۹	۴۱۷۴	۸۶۷۳ ۶۴ ساله
۱۱۸۳۴	۹۹۰۱	۲۱۷۳۵	۱۸۸۰۲	۱۵۶۶۱	۳۴۴۶۳ ۶۹-۶۵ ساله
۳۰۱۱	۲۶۰۶	۵۶۱۷	۴۸۰۸	۳۹۹۴	۸۸۰۲ ۶۵ ساله
۲۵۴۶	۲۱۰۸	۴۶۵۴	۴۰۴۳	۳۲۹۰	۷۳۳۳ ۶۶ ساله
۲۲۵۹	۱۹۱۳	۴۱۷۲	۳۶۶۳	۳۰۲۸	۶۶۹۱ ۶۷ ساله
۲۰۵۷	۱۶۴۹	۳۷۰۶	۳۳۲۰	۲۷۱۷	۶۰۳۷ ۶۸ ساله
۱۹۶۱	۱۶۲۵	۳۵۸۶	۲۹۶۸	۲۶۳۲	۵۶۰۰ ۶۹ ساله
۷۲۸۷	۶۵۵۵	۱۳۸۴۲	۱۱۴۰۴	۱۰۶۷۳	۲۲۰۷۷ ۷۴-۷۰ ساله
۱۸۱۳	۱۵۳۷	۳۳۵۰	۲۸۷۲	۲۴۸۸	۵۳۶۰ ۷۰ ساله
۱۴۹۴	۱۳۲۳	۲۸۱۷	۲۳۷۹	۲۱۵۱	۴۵۳۰ ۷۱ ساله
۱۴۷۶	۱۳۱۵	۲۷۹۱	۲۲۲۳	۲۱۹۰	۴۴۱۳ ۷۲ ساله
۱۲۹۴	۱۳۴۴	۲۶۳۸	۲۰۵۱	۲۱۶۶	۴۲۱۷ ۷۳ ساله
۱۲۱۰	۱۰۳۶	۲۲۴۶	۱۸۷۹	۱۶۷۸	۳۵۵۷ ۷۴ ساله

۳-۴- جمعیت بر حسب جنس، سن و وضع سکونت: آبان ۱۳۹۵ (دنباله)

غیر ساکن			ساکن در نقاط روستایی			سن
زن	مرد	مرد و زن	زن	مرد	مرد و زن	
*	*	*	۱۰۴۰۳	۹۳۳۱	۱۹۷۳۴ ۵۴-۵۰ ساله
.	.	.	۲۳۱۳	۲۱۱۷	۴۴۳۰ ۵۰ ساله
.	.	.	۲۰۹۷	۱۸۴۱	۳۹۳۸ ۵۱ ساله
.	.	.	۲۱۴۱	۱۷۶۸	۳۹۰۹ ۵۲ ساله
.	.	.	۱۹۹۳	۱۸۳۰	۳۸۲۳ ۵۳ ساله
.	.	.	۱۸۵۹	۱۷۷۵	۳۶۳۴ ۵۴ ساله
*	*	*	۹۹۹۰	۹۲۳۳	۱۹۲۲۳ ۵۹-۵۵ ساله
.	.	.	۱۹۱۲	۱۸۶۴	۳۷۷۶ ۵۵ ساله
.	.	.	۱۹۱۹	۱۶۹۰	۳۶۰۹ ۵۶ ساله
.	.	.	۲۱۰۵	۱۸۲۱	۳۹۲۶ ۵۷ ساله
.	.	.	۲۰۹۹	۱۹۰۴	۴۰۰۳ ۵۸ ساله
.	.	.	۱۹۵۵	۱۹۵۴	۳۹۰۹ ۵۹ ساله
*	*	*	۹۱۷۵	۸۵۳۱	۱۷۷۰۶ ۶۴-۶۰ ساله
.	.	.	۲۰۰۲	۱۸۹۷	۳۸۹۹ ۶۰ ساله
.	.	.	۱۸۶۵	۱۸۳۶	۳۷۰۱ ۶۱ ساله
.	.	.	۱۹۴۱	۱۷۴۵	۳۶۸۶ ۶۲ ساله
.	.	.	۱۷۳۵	۱۶۲۶	۳۳۶۱ ۶۳ ساله
.	.	.	۱۶۳۲	۱۴۲۷	۳۰۵۹ ۶۴ ساله
*	*	*	۶۹۶۸	۵۷۶۰	۱۲۷۲۸ ۶۹-۶۵ ساله
.	.	.	۱۷۹۷	۱۳۸۸	۳۱۸۵ ۶۵ ساله
.	.	.	۱۴۹۷	۱۱۸۲	۲۶۷۹ ۶۶ ساله
.	.	.	۱۴۰۴	۱۱۱۵	۲۵۱۹ ۶۷ ساله
.	.	.	۱۲۶۳	۱۰۶۸	۲۳۳۱ ۶۸ ساله
.	.	.	۱۰۰۷	۱۰۰۷	۲۰۱۴ ۶۹ ساله
*	*	*	۴۱۱۷	۴۱۱۸	۸۲۳۵ ۷۴-۷۰ ساله
.	.	.	۱۰۵۹	۹۵۱	۲۰۱۰ ۷۰ ساله
.	.	.	۸۸۵	۸۲۸	۱۷۱۳ ۷۱ ساله
.	.	.	۷۴۷	۸۷۵	۱۶۲۲ ۷۲ ساله
.	.	.	۷۵۷	۸۲۲	۱۵۷۹ ۷۳ ساله
.	.	.	۶۶۹	۶۴۲	۱۳۱۱ ۷۴ ساله

۳-۴- جمعیت بر حسب جنس، سن و وضع سکونت: آبان ۱۳۹۵ (دنباله)

ساکن در نقاط شهری			جمع			سن
زن	مرد	مرد و زن	زن	مرد	مرد و زن	
۵۴۳۸	۵۱۸۷	۱۰۶۲۵	۸۴۶۷	۱۹۲۸	۱۷۳۹۵ ۷۵-۷۹ ساله
۱۲۰۵	۱۰۲۴	۲۲۲۹	۱۸۵۱	۱۶۹۵	۳۵۴۶ ۷۵ ساله
۱۱۳۳	۱۰۵۹	۲۱۹۲	۱۷۴۳	۱۸۵۱	۳۵۹۴ ۷۶ ساله
۱۱۰۵	۱۰۱۷	۲۱۲۲	۱۷۴۸	۱۷۹۷	۳۵۴۵ ۷۷ ساله
۱۰۱۰	۱۰۰۵	۲۰۱۵	۱۵۶۲	۱۶۹۰	۳۲۵۲ ۷۸ ساله
۹۸۵	۱۰۸۲	۲۰۶۷	۱۵۶۳	۱۸۹۵	۳۴۵۸ ۷۹ ساله
۴۰۴۷	۳۸۶۷	۷۹۱۴	۶۱۴۹	۶۶۰۱	۱۲۷۵۰ ۸۰-۸۴ ساله
۱۰۶۸	۱۰۶۲	۲۱۳۰	۱۶۶۵	۱۸۰۸	۳۴۷۳ ۸۰ ساله
۸۶۴	۸۲۹	۱۶۹۳	۱۲۹۷	۱۳۸۶	۲۶۸۳ ۸۱ ساله
۸۰۶	۶۹۸	۱۵۰۴	۱۱۹۴	۱۲۲۰	۲۴۱۴ ۸۲ ساله
۷۳۰	۶۸۷	۱۴۱۷	۱۱۰۶	۱۱۲۶	۲۲۳۲ ۸۳ ساله
۵۷۹	۵۹۱	۱۱۷۰	۸۸۷	۱۰۶۱	۱۹۴۸ ۸۴ ساله
۱۹۳۵	۱۸۹۵	۳۸۳۰	۲۸۸۵	۳۲۷۵	۶۱۶۰ ۸۵-۸۹ ساله
۶۶۴	۶۵۵	۱۳۱۹	۹۸۲	۱۱۲۸	۲۱۱۰ ۸۵ ساله
۴۰۹	۳۹۴	۸۰۳	۶۰۸	۶۹۴	۱۳۰۲ ۸۶ ساله
۳۳۸	۳۴۲	۶۸۰	۵۱۷	۵۷۸	۱۰۹۵ ۸۷ ساله
۲۸۴	۲۶۱	۵۴۵	۴۱۶	۴۵۸	۸۷۴ ۸۸ ساله
۲۴۰	۲۴۳	۴۸۳	۳۶۲	۴۱۷	۷۷۹ ۸۹ ساله
۶۵۶	۸۷۵	۱۵۳۱	۹۵۷	۱۳۸۹	۲۳۴۶ ۹۰-۹۴ ساله
۲۱۶	۲۸۶	۵۰۲	۳۲۲	۴۵۱	۷۷۳ ۹۰ ساله
۱۵۳	۲۰۷	۳۶۰	۲۱۶	۳۳۴	۵۵۰ ۹۱ ساله
۱۱۶	۱۲۹	۲۴۵	۱۶۵	۲۲۱	۳۸۶ ۹۲ ساله
۸۸	۱۴۲	۲۳۰	۱۳۱	۲۰۵	۳۳۶ ۹۳ ساله
۸۳	۱۱۱	۱۹۴	۱۲۳	۱۷۸	۳۰۱ ۹۴ ساله
۲۱۵	۲۶۸	۴۸۳	۳۳۵	۵۱۶	۸۵۱ ۹۵-۹۹ ساله
۱۱۴	۱۰۲	۲۱۶	۱۸۴	۲۰۴	۳۸۸ ۹۵ ساله
۴۶	۶۲	۱۰۸	۶۴	۱۱۷	۱۸۱ ۹۶ ساله
۱۹	۵۵	۷۴	۳۰	۱۰۰	۱۳۰ ۹۷ ساله
۲۰	۲۲	۴۲	۳۰	۳۸	۶۸ ۹۸ ساله
۱۶	۲۷	۴۳	۲۷	۵۷	۸۴ ۹۹ ساله
۱۷۶	۴۸۰	۶۵۶	۲۷۳	۸۶۳	۱۱۳۶ ۱۰۰ ساله و بیش تر

۳-۴- جمعیت بر حسب جنس، سن و وضع سکونت: آبان ۱۳۹۵ (دنباله)

غیر ساکن			ساکن در نقاط روستایی			سن
زن	مرد	مرد و زن	زن	مرد	مرد و زن	
*	*	*	۳۰۲۹	۳۷۴۱	۶۷۷۰ ۷۵-۷۹ ساله
.	.	.	۶۴۶	۶۷۱	۱۳۱۷ ۷۵ ساله
.	.	.	۶۱۰	۷۹۲	۱۴۰۲ ۷۶ ساله
.	.	.	۶۴۳	۷۸۰	۱۴۲۳ ۷۷ ساله
.	.	.	۵۵۲	۶۸۵	۱۲۳۷ ۷۸ ساله
.	.	.	۵۷۸	۸۱۳	۱۳۹۱ ۷۹ ساله
*	۱	۱	۲۱۰۲	۲۷۳۳	۴۸۳۵ ۸۰-۸۴ ساله
.	.	.	۵۹۷	۷۴۶	۱۳۴۳ ۸۰ ساله
.	۱	۱	۴۳۳	۵۵۶	۹۸۹ ۸۱ ساله
.	.	.	۳۸۸	۵۲۲	۹۱۰ ۸۲ ساله
.	.	.	۳۷۶	۴۳۹	۸۱۵ ۸۳ ساله
.	.	.	۳۰۸	۴۷۰	۷۷۸ ۸۴ ساله
*	*	*	۹۵۰	۱۳۱۰	۲۳۳۰ ۸۵-۸۹ ساله
.	.	.	۳۱۸	۴۷۳	۷۹۱ ۸۵ ساله
.	.	.	۱۹۹	۳۰۰	۴۹۹ ۸۶ ساله
.	.	.	۱۷۹	۲۳۶	۴۱۵ ۸۷ ساله
.	.	.	۱۳۲	۱۹۷	۳۲۹ ۸۸ ساله
.	.	.	۱۲۲	۱۷۴	۲۹۶ ۸۹ ساله
*	*	*	۳۰۱	۵۱۴	۸۱۵ ۹۰-۹۴ ساله
.	.	.	۱۰۶	۱۶۵	۲۷۱ ۹۰ ساله
.	.	.	۶۳	۱۲۷	۱۹۰ ۹۱ ساله
.	.	.	۴۹	۹۲	۱۴۱ ۹۲ ساله
.	.	.	۴۳	۶۳	۱۰۶ ۹۳ ساله
.	.	.	۴۰	۶۷	۱۰۷ ۹۴ ساله
*	*	*	۱۲۰	۲۴۸	۳۶۸ ۹۵-۹۹ ساله
.	.	.	۷۰	۱۰۲	۱۷۲ ۹۵ ساله
.	.	.	۱۸	۵۵	۷۳ ۹۶ ساله
.	.	.	۱۱	۴۵	۵۶ ۹۷ ساله
.	.	.	۱۰	۱۶	۲۶ ۹۸ ساله
.	.	.	۱۱	۳۰	۴۱ ۹۹ ساله
*	*	*	۹۷	۳۸۳	۴۸۰ ۱۰۰ ساله و بیش تر

ماخذ- مرکز آمار ایران. (م.ر).

۳-۵- جمعیت بر حسب جنس و گروه های عمده سنی: آبان ۱۳۹۵

کل استان ^(۱)			گروه های عمده سنی
زن	مرد	مرد و زن	
۷۹۰۲۳۵	۸۱۲۷۷۶	۱۶۰۳۰۱۱	جمع
۱۳۴۹۴	۱۴۴۹۹	۲۷۹۹۳	اطفال (کمتر از یک سال).....
۶۸۳۸۶	۷۱۷۸۵	۱۴۰۱۷۱	نوباوگان (۵-۱ ساله).....
۶۱۲۹۰	۶۴۰۰۹	۱۲۵۲۹۹	کودکان (۱۰-۶ ساله).....
۴۳۹۹۴	۴۵۶۳۲	۸۹۶۲۶	نوجوانان (۱۴-۱۱ ساله).....
۱۲۲۰۷۳	۱۲۴۹۹۲	۲۴۷۰۶۵	جوانان (۲۴-۱۵ ساله).....
۴۳۱۷۲۶	۴۴۳۹۵۳	۸۷۵۶۷۹	میانسالان (۶۴-۲۵ ساله).....
۴۹۲۷۲	۴۷۹۰۶	۹۷۱۷۸	بزرگسالان (۶۵ ساله و بیشتر).....

روستایی			شهری			گروه های عمده سنی
زن	مرد	مرد و زن	زن	مرد	مرد و زن	
۲۲۹۱۵۳	۲۳۹۶۲۵	۴۶۸۷۷۸	۵۶۱۰۸۲	۵۷۳۱۴۷	۱۱۳۴۲۲۹	جمع
۳۸۴۰	۴۱۸۵	۸۰۲۵	۹۶۵۴	۱۰۳۱۴	۱۹۹۶۸	اطفال (کمتر از یک سال).....
۱۹۹۷۲	۲۱۰۵۹	۴۱۰۳۱	۴۸۴۱۴	۵۰۷۲۶	۹۹۱۴۰	نوباوگان (۵-۱ ساله).....
۱۸۲۰۶	۱۹۲۶۸	۳۷۴۷۴	۴۳۰۸۴	۴۴۷۴۱	۸۷۸۲۵	کودکان (۱۰-۶ ساله).....
۱۳۵۰۵	۱۴۲۶۲	۲۷۷۶۷	۳۰۴۸۹	۳۱۳۷۰	۶۱۸۵۹	نوجوانان (۱۴-۱۱ ساله).....
۳۴۶۵۷	۳۹۵۵۹	۷۴۲۱۶	۸۷۴۱۶	۸۵۴۳۳	۱۷۲۸۴۹	جوانان (۲۴-۱۵ ساله).....
۱۲۱۲۸۹	۱۲۲۴۱۵	۲۴۳۷۰۴	۳۱۰۴۳۷	۳۲۱۵۳۵	۶۳۱۹۷۲	میانسالان (۶۴-۲۵ ساله).....
۱۷۶۸۴	۱۸۸۷۷	۳۶۵۶۱	۳۱۵۸۸	۲۹۰۲۸	۶۰۶۱۶	بزرگسالان (۶۵ ساله و بیشتر).....

(۱) آمار جمعیت غیر ساکن در جمعیت کل استان منظور شده است.

ماخذ - مرکز آمار ایران. (م.م).

۳-۶- خانوار و جمعیت بر حسب جنس در نقاط شهری و روستایی

جمعیت			تعداد خانوار	شرح
زن	مرد	مرد و زن		
جمع				
...	...	۴۹۰۲۴۴	۱۰۶۲۴۱	آبان ۱۳۳۵.....
۲۹۱۶۴۳	۳۲۷۹۳۰	۶۱۹۵۷۳	۱۱۸۴۵۱	آبان ۱۳۴۵.....
۳۷۱۹۵۲	۴۱۰۴۸۸	۷۸۲۴۴۰	۱۴۷۵۸۴	آبان ۱۳۵۵.....
۵۲۵۹۲۶	۵۵۲۴۷۲	۱۰۷۸۳۹۸	۱۹۴۸۸۰	آبان ۱۳۶۵ ^(۱)
۵۹۵۷۵۶	۶۳۵۱۶۳	۱۲۳۰۹۱۹	۲۱۴۹۸۶	مهر ۱۳۷۰ ^(۱)
۶۶۱۲۱۸	۶۸۵۱۶۵	۱۳۴۶۳۸۳	۲۵۶۵۳۶	آبان ۱۳۷۵ ^(۱)
۷۱۰۴۳۸	۷۲۹۷۱۸	۱۴۴۰۱۵۶	۳۳۷۱۷۹	آبان ۱۳۸۵ ^(۱)
۷۴۲۴۸۹	۷۵۱۱۵۶	۱۴۹۳۶۴۵	۴۰۲۳۵۴	آبان ۱۳۹۰ ^(۱)
۷۹۰۲۳۵	۸۱۲۷۷۶	۱۶۰۳۰۱۱	۴۷۱۳۱۰	آبان ۱۳۹۵ ^(۱)
نقاط شهری				
...	...	۷۱۵۷۳	۱۲۳۳۲	آبان ۱۳۳۵.....
۴۷۶۷۷	۵۴۷۲۱	۱۰۲۳۹۸	۲۰۲۵۵	آبان ۱۳۴۵.....
۸۷۰۲۴	۱۰۳۳۵۱	۱۹۰۳۷۵	۳۸۵۷۵	آبان ۱۳۵۵.....
۲۰۹۰۶۳	۲۱۹۱۵۰	۴۲۸۲۱۳	۸۲۹۵۱	آبان ۱۳۶۵.....
۲۸۳۷۳۵	۳۰۰۶۲۹	۵۸۴۳۶۴	۱۱۰۰۰۱	مهر ۱۳۷۰.....
۳۴۱۷۰۶	۳۶۴۰۰۹	۷۰۵۷۱۵	۱۴۲۲۸۳	آبان ۱۳۷۵.....
۴۲۱۴۶۳	۴۳۴۳۵۶	۸۵۵۸۱۹	۲۰۹۳۷۳	آبان ۱۳۸۵.....
۴۸۹۳۲۱	۴۹۶۵۵۳	۹۸۵۸۷۴	۲۷۱۲۳۸	آبان ۱۳۹۰.....
۵۶۱۰۸۲	۵۷۳۱۴۷	۱۱۳۴۲۲۹	۳۳۷۲۴۰	آبان ۱۳۹۵.....

۳-۶- خانوار و جمعیت بر حسب جنس در نقاط شهری و روستایی (دنباله)

جمعیت			تعداد خانوار	شرح
زن	مرد	مرد و زن		
نقاط روستایی				
...	...	۴۱۸۶۷۱	۹۳۹۰۹	آبان ۱۳۳۵ ^(۳)
۲۴۳۹۶۶	۲۷۳۲۰۹	۵۱۷۱۷۵	۹۸۱۹۶	آبان ۱۳۴۵ ^(۳)
۲۸۴۹۲۸	۳۰۷۱۳۷	۵۹۲۰۶۵	۱۰۹۰۰۹	آبان ۱۳۵۵ ^(۳)
۳۱۶۸۶۳	۳۳۳۳۲۲	۶۵۰۱۸۵	۱۱۱۹۲۱	آبان ۱۳۶۵.....
۳۱۱۹۲۳	۳۳۴۴۱۶	۶۴۶۳۳۹	۱۰۴۹۴۵	مهر ۱۳۷۰.....
۳۱۹۵۱۲	۳۲۱۱۵۶	۶۴۰۶۶۸	۱۱۴۲۵۳	آبان ۱۳۷۵.....
۲۸۸۹۷۵	۲۹۵۳۶۲	۵۸۴۳۳۷	۱۲۷۸۰۶	آبان ۱۳۸۵.....
۲۵۳۱۶۸	۲۵۴۶۰۳	۵۰۷۷۷۱	۱۳۱۱۱۶	آبان ۱۳۹۰.....
۲۲۹۱۵۳	۲۳۹۶۲۵	۴۶۸۷۷۸	۱۳۴۰۶۶	آبان ۱۳۹۵.....

(۱) آمار تعداد خانوار و جمعیت غیر ساکن در آمار خانوار و جمعیت کل استان منظور شده است.

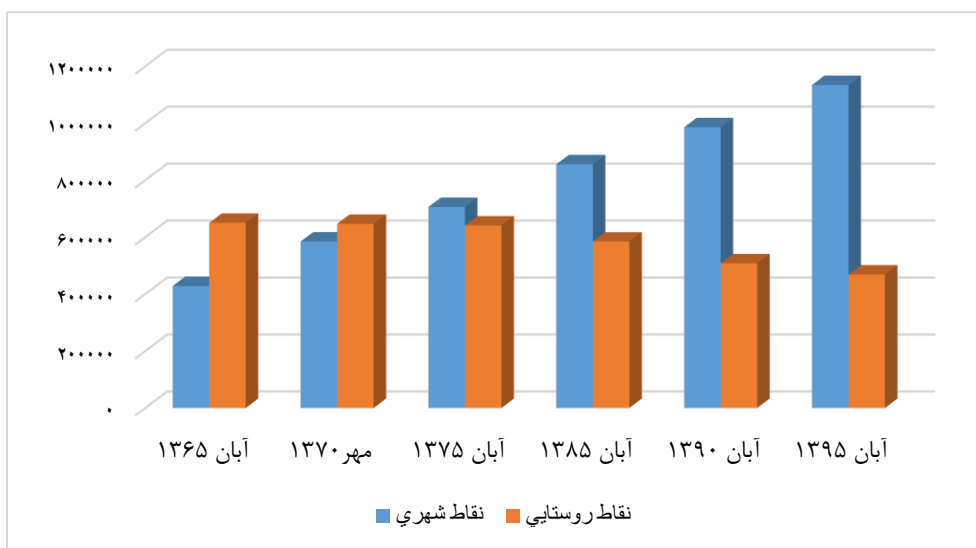
(۲) آمار خانوار و جمعیت غیر ساکن در آمار نقاط روستایی منظور شده است.

ماخذ- اداره کل آمار عمومی. (ر.م).

- مرکز آمار ایران (ر.م).

۳-۲- جمعیت استان بر حسب نقاط شهری و روستایی

بر اساس سرشماری های ۱۳۶۵ الی ۱۳۹۵



مبنا: جدول ۳-۶

۷-۳- خانوار و جمعیت شهرستان ها بر حسب ساکن و غیر ساکن: آبان ۱۳۹۵

ساکن در نقاط شهری		جمع		شهرستان
جمعیت	خانوار	جمعیت	خانوار	
۱۱۳۴۲۲۹	۳۳۷۲۴۰	۱۶۰۳۰۱۱	۴۷۱۳۱۰	جمع.....
۱۱۵۳۲۵	۳۲۱۲۷	۱۵۸۶۹۰	۴۳۷۷۲	بانہ.....
۵۶۸۵۷	۱۷۸۳۵	۸۹۱۶۲	۲۷۷۵۹	بیجار.....
۲۹۱۸۵	۸۷۸۳	۶۴۰۱۵	۱۹۳۸۸	دهگلان.....
۳۶۰۹۸	۹۹۹۲	۸۰۰۴۰	۲۱۲۱۶	دیواندره.....
۸۲۹۷	۲۴۰۹	۴۴۹۴۰	۱۳۴۷۵	سروآباد.....
۱۶۸۳۵۹	۴۹۲۸۸	۲۲۶۴۵۱	۶۴۳۸۴	سقز.....
۴۱۴۰۶۹	۱۲۶۶۳۰	۵۰۱۴۰۲	۱۵۲۵۳۲	سنندج.....
۹۴۴۰۴	۲۹۰۶۳	۱۴۰۱۹۲	۴۲۹۰۵	قروه.....
۶۰۴۴۷	۱۷۵۹۴	۱۰۲۸۵۶	۳۰۲۷۶	کامیاران.....
۱۵۱۱۸۸	۴۳۵۱۹	۱۹۵۲۶۳	۵۵۶۰۳	مریوان.....

غیر ساکن		ساکن در نقاط روستایی		شهرستان
جمعیت	خانوار	جمعیت	خانوار	
۴	۴	۴۶۸۷۷۸	۱۳۴۰۶۶	جمع.....
۰	۰	۴۳۳۶۵	۱۱۶۴۵	بانہ.....
۰	۰	۳۲۳۰۵	۹۹۲۴	بیجار.....
۰	۰	۳۴۸۳۰	۱۰۶۰۵	دهگلان.....
۱	۱	۴۳۹۴۱	۱۱۲۲۳	دیواندره.....
۰	۰	۳۶۶۴۳	۱۱۰۶۶	سروآباد.....
۰	۰	۵۸۰۹۲	۱۵۰۹۶	سقز.....
۲	۲	۸۷۳۳۱	۲۵۹۰۰	سنندج.....
۰	۰	۴۵۷۸۸	۱۳۸۴۲	قروه.....
۰	۰	۴۲۴۰۹	۱۲۶۸۲	کامیاران.....
۱	۱	۴۴۰۷۴	۱۲۰۸۳	مریوان.....

ماخذ- مرکز آمار ایران، (م.ر).

۸-۳- جمعیت شهرهای (۱) استان

گروه سنی	۱۳۳۵	۱۳۴۵	۱۳۵۵	۱۳۶۵
بانۀ	۴۸۰۰	۸۶۱۷	۱۵۵۵۲	۱۶۹۳۳
بیجار.....	۹۰۹۰	۱۱۷۸۰	۱۷۲۲۴	۳۴۱۲۳
دهگلان.....	۷۰۸۹
دیواندره.....	۱۰۳۹۴
سقز.....	۱۲۷۲۹	۱۷۸۳۴	۳۰۶۶۱	۸۱۳۵۱
سنندج.....	۴۰۶۴۱	۵۴۵۷۸	۹۵۸۷۲	۲۰۴۵۳۷
قروه.....	۲۹۲۹	۵۲۵۶	۱۱۵۱۵	۳۷۴۵۶
سروش آباد.....	۶۳۳۳
کامیاران.....	۵۹۴۱	۲۴۹۵۸
مریوان.....	۱۳۸۴	۴۳۳۳	۱۳۶۱۰	۵۰۳۹

شهر	۱۳۷۰	۱۳۷۵	۱۳۸۵	۱۳۹۰	۱۳۹۵
بانۀ	۴۰۸۱۶	۵۵۴۳۳	۷۰۴۲۸	۸۵۱۹۰	۱۱۰۲۱۸
آرمردۀ	۲۲۵۹	۲۳۴۹	۲۳۰۵
بویین سفلی.....	۱۱۳۲	۱۴۵۸	۱۵۱۸
کانی سور.....	۱۱۴۱	۱۳۰۷	۱۲۸۴
بیجار.....	۳۹۴۶۳	۴۴۲۴۰	۴۷۴۴۹	۴۷۹۲۶	۵۰۰۱۴
بابارشانی.....	۵۷۹	۵۷۳	۵۰۹
پیرتاج.....	۱۱۹۹
توب آغاج.....	۱۶۴۵
ياسوکنده.....	...	۴۱۴۰	۳۸۴۶	۳۷۸۴	۳۴۹۰
دهگلان.....	۱۰۸۱۷۷	۱۵۱۱۷	۲۰۶۰۲	۲۳۰۷۴	۲۵۹۹۲
بلبلان آباد.....	۳۲۰۷	۳۱۹۳
دیواندره.....	۱۳۵۲۶	۱۹۰۸۹	۲۳۶۳۶	۲۶۶۵۴	۳۴۰۰۷
زرینه.....	۱۴۴۶	۱۸۵۴	۲۰۹۱
سروآباد.....	...	۳۲۸۸	۴۲۶۳	۴۹۷۶	۵۱۲۱
اورامان تخت.....	۳۱۷۶

۸-۳- جمعیت شهرهای (۱) استان (دنباله)

شهر	۱۳۷۰	۱۳۷۵	۱۳۸۵	۱۳۹۰	۱۳۹۵
سقز.....	۹۸۴۹۱	۱۱۵۳۹۴	۱۳۳۳۳۱	۱۳۹۷۳۸	۱۶۵۲۵۸
صاحب.....	۰۰	۰۰۰	۱۷۰۳	۲۲۹۴	۳۱۰۱
سنندج.....	۲۴۳۸۴۵	۲۷۷۸۰۸	۳۱۶۸۶۲	۳۷۳۹۸۷	۴۱۲۷۶۷
شویشه.....	۰۰۰	۰۰۰	۱۲۲۹	۱۲۹۳	۱۳۰۲
قروه.....	۵۱۱۷۰	۶۱۶۵۹	۶۶۳۹۰	۷۱۲۳۲	۷۸۲۷۶
دزج.....	۰۰۰	۰۰۰	۲۴۱۷	۲۲۹۰	۲۲۱۹
دلبران.....	۰۰۰	۰۰۰	۶۱۵۹	۷۰۷۶	۶۷۱۳
سروش آباد.....	۶۹۹۶	۷۱۴۳	۶۹۵۸	۷۱۹۴	۷۱۹۶
کامیاران.....	۳۴۱۰۲	۴۱۹۴۵	۴۷۰۹۲	۵۲۹۰۷	۵۷۰۷۷
موچش.....	۰۰۰	۰۰۰	۳۲۱۱	۳۴۴۸	۳۳۷۰
مریوان.....	۴۵۰۷۸	۶۰۴۵۹	۹۲۹۹۳	۱۱۰۴۶۴	۱۳۶۶۵۴
برده رشه.....	۰۰۰	۰۰۰	۰۰۰	۰۰۰	۱۰۲۰
چناره.....	۰۰۰	۰۰۰	۶۹۳	۱۸۴	۴۵۵
کانی دینار.....	۰۰۰	۰۰۰	۰۰۰	۱۱۴۱۵	۱۳۰۵۹

(۱) عدم ارائه جمعیت بعضی نقاط در تعدادی از سرشماری‌ها، به دلیل شهری نبودن آن نقاط در سرشماری‌های مذکور بوده است.

ماخذ- اداره کل آمار عمومی. (م.ر).

- مرکز آمار ایران. (م.ر).

۹-۳- جمعیت بر حسب نوع خانوار، جنس و شهرستان: آبان ۱۳۹۵

جمع			شهرستان
زن	مرد	مرد و زن	
۷۹۰۲۳۵	۸۱۲۷۷۶	۱۶۰۳۰۱۱	جمع.....
۷۸۰۶۸	۸۰۶۲۲	۱۵۸۶۹۰	بانہ.....
۴۴۳۳۰	۴۴۸۳۲	۸۹۱۶۲	بیجار.....
۳۱۱۸۹	۳۲۸۲۶	۶۴۰۱۵	دهگلان.....
۳۹۲۳۰	۴۰۸۱۰	۸۰۰۴۰	دیواندره.....
۲۲۰۵۶	۲۲۸۸۴	۴۴۹۴۰	سروآباد.....
۱۱۲۵۲۶	۱۱۳۹۲۵	۲۲۶۴۵۱	سقز.....
۲۴۸۰۵۵	۲۵۳۳۴۷	۵۰۱۴۰۲	سنندج.....
۶۹۳۲۷	۷۰۸۶۵	۱۴۰۱۹۲	قروه.....
۵۰۱۴۷	۵۲۷۰۹	۱۰۲۸۵۶	کامیاران.....
۹۵۳۰۷	۹۹۹۵۶	۱۹۵۲۶۳	مریوان.....

خانوار معمولی غیر ساکن		خانوار ساکن						شهرستان
		موسسه ای		گروهی		معمولی		
زن	مرد	زن	مرد	زن	مرد	زن	مرد	
۰	۴	۵۱۶۳	۱۴۶۶۷	۱۳۷۱	۲۲۸۹	۷۸۳۰۰	۷۹۵۸۱۶	جمع ^(۱)
۰	۰	۵۷	۱۰۰۴	۹۱	۱۴۳	۷۷۹۲۰	۷۹۴۷۵	بانہ.....
۰	۰	۳۶۰	۸۵۶	۶۱	۷۱	۴۳۹۰۹	۴۳۹۰۵	بیجار.....
۰	۰	۸۱	۲۲۹	۳۹	۶۰	۳۱۰۶۹	۳۲۵۳۷	دهگلان.....
۰	۱	۳۳۱	۱۰۱۱	۷۱	۸۹	۳۸۸۲۸	۳۹۷۰۹	دیواندره.....
۰	۰	۹۵	۲۸۸	۲۴	۲۴	۲۱۹۳۷	۲۲۵۷۲	سروآباد.....
۰	۰	۲۶۴	۱۳۶۲	۱۷۵	۲۳۱	۱۱۲۰۸۷	۱۱۲۳۳۲	سقز.....
۰	۲	۴۰۷۴	۶۳۹۱	۴۴۸	۱۰۸۰	۲۴۳۵۳۳	۲۴۵۸۷۴	سنندج.....
۰	۰	۲۵۵	۹۴۲	۵۲	۵۸	۶۹۰۲۰	۶۹۸۶۵	قروه.....
۰	۰	۲۰۶	۱۰۴۸	۱۵۱	۱۷۷	۴۹۷۹۰	۵۱۴۸۴	کامیاران.....
۰	۱	۱۴۰	۱۵۳۶	۲۵۹	۳۵۶	۹۴۹۰۸	۹۸۰۶۳	مریوان.....

ماخذ- مرکز آمار ایران. (م.م).

۱۰-۳- خانوارهای معمولی بر حسب تعداد افراد در خانوار

سال	جمع	۱ نفر	۲ نفر	۳ نفر
آبان ۱۳۴۵.....	۱۱۸۴۵۱	۵۰۴۰	۱۱۴۰۸	۱۵۶۹۲
آبان ۱۳۵۵.....	۱۴۷۴۸۸	۶۸۴۷	۱۳۹۶۹	۱۸۰۱۷
آبان ۱۳۶۵.....	۱۹۴۸۴۶	۶۴۷۴	۱۶۹۰۲	۲۱۸۸۵
مهر ۱۳۷۰.....	۲۱۴۹۳۱	۶۷۴۸	۱۷۳۷۵	۲۲۳۱۵
آبان ۱۳۷۵.....	۲۵۶۱۵۷	۹۵۷۰	۲۴۳۷۴	۳۶۷۸۰
آبان ۱۳۸۵.....	۳۳۵۳۴۶	۱۳۱۵۳	۴۲۶۳۷	۷۳۵۱۸
آبان ۱۳۹۰.....	۴۰۰۷۹۷	۲۰۵۲۱	۶۶۰۳۱	۱۰۹۳۲۶
آبان ۱۳۹۵.....	۴۶۹۷۲۳	۲۹۵۶۳	۹۰۸۳۶	۱۳۸۱۷۳۲

سال	۴ نفر	۵ نفر	۶ نفر	۷ نفر و بیشتر
آبان ۱۳۴۵.....	۱۸۷۵۹	۱۸۹۶۸	۱۶۹۰۶	۳۱۶۷۸
آبان ۱۳۵۵.....	۲۲۰۷۰	۲۳۴۱۹	۲۱۸۵۰	۴۱۳۱۶
آبان ۱۳۶۵.....	۲۷۰۴۱	۲۸۴۴۲	۲۷۶۵۶	۶۶۴۴۶
مهر ۱۳۷۰.....	۲۸۶۷۰	۳۰۶۷۷	۳۱۷۳۷	۷۷۴۰۹
آبان ۱۳۷۵.....	۳۹۵۸۱	۳۸۳۱۲	۳۵۹۶۷	۷۱۵۷۳
آبان ۱۳۸۵.....	۷۷۴۴۴	۵۷۲۸۰	۳۵۳۴۱	۳۵۹۷۳
آبان ۱۳۹۰.....	۱۰۶۲۶۵	۵۸۴۸۹	۲۵۷۷۷	۱۴۳۸۸
آبان ۱۳۹۵.....	۱۳۳۶۴۱	۵۴۵۳۸	۱۵۸۰۴	۶۶۰۹

ماخذ- اداره کل آمار عمومی. (ر.م).

- مرکز آمار ایران. (ر.م).

۱۱-۳- جمعیت بر حسب جنس و تابعیت در استان

آبان ۱۳۹۵			آبان ۱۳۹۰			شرح
زن	مرد	مرد و زن	زن	مرد	مرد و زن	
۷۹۰۲۳۵	۸۱۲۷۷۶	۱۶۰۳۰۱۱	۷۴۲۴۸۹	۷۵۱۱۵۶	۱۴۹۳۶۴۵	جمع
۷۸۹۹۳۶	۸۱۲۴۵۸	۱۶۰۲۳۹۴	۷۴۰۹۸۰	۷۴۹۵۰۰	۱۴۹۰۴۸۰	ایران
۵	۱۳	۱۸	۷۲۹	۹۱۸	۱۶۴۷	افغانستان
۲۱۶	۲۰۸	۴۲۴	۳۴۷	۲۶۱	۶۰۸	عراق
.	.	.	۴۱	۵۷	۹۸	پاکستان
.	.	.	۳	۵	۸	ترکیه
۳	۵	۸	۱۵۷	۱۵۴	۳۱۱	سایر کشورها ^(۱)
۷۵	۹۲	۱۶۷	۲۳۲	۲۶۱	۴۹۳	اظهار نشده

(۱) جمعیت کشور های ترکمنستان، آذربایجان و ارمنستان در سایر کشور ها منظور شده است.
 ماخذ- مرکز آمار ایران. (م.ر).

۱۲-۳- طبقه بندی جمعیتی آبادی های دارای سکنه

۱۳۹۵		۱۳۹۰		طبقه بندی جمعیتی
کل جمعیت ^(۱)	تعداد آبادی	کل جمعیت ^(۱)	تعداد آبادی	
۴۶۴۶۱۳	۱۶۷۲	۵۰۰۴۹۰	۱۶۹۷	جمع
۱۵۰۹۹	۲	۶۰۲۵	۱	۵۰۰۰ نفر و بیشتر
۲۳۷۶۳	۸	۲۸۴۷۹	۹	۲۵۰۰-۴۹۹۹ نفر
۸۰۶۷۵	۵۷	۹۷۸۶۸	۷۰	۱۰۰۰-۲۴۹۹ نفر
۱۱۵۹۴۲	۱۶۷	۱۱۴۴۲۵	۱۶۲	۵۰۰-۹۹۹ نفر
۲۰۱۶۲۳	۸۹۰	۲۲۸۴۰۷	۹۷۸	۱۰۰-۴۹۹ نفر
۲۰۷۷۰	۲۷۵	۱۹۸۲۷	۲۶۳	۵۰-۹۹ نفر
۵۲۲۲	۱۴۳	۴۲۹۷	۱۱۶	۲۵-۴۹ نفر
۱۵۱۹	۱۳۰	۱۱۶۲	۹۸	۱-۲۴ نفر

(۱) شامل خانوارهای مؤسسه‌ای نمی باشد
 ماخذ- مرکز آمار ایران. (م.ر).

۱۳-۳ خانوار معمولی بر حسب جنس و سن سرپرست خانوار و تعداد افراد در خانوار: آبان ۱۳۹۵

گروه سنی سرپرست خانوار	جمع	۱ نفر	۲ نفر	۳ نفر
جمع	۴۶۹۷۲۳	۲۹۵۶۳	۹۰۸۳۶	۱۳۸۷۳۲
مرد	۴۲۲۰۶۹	۹۷۷۹	۷۸۱۰۲	۱۲۹۹۳۸
کمتر از ۲۰ ساله	۴۲۰	۱۶۹	۱۷۸	۵۸
۲۰-۲۹ ساله	۵۳۲۲۹	۲۱۴۶	۲۳۶۲۷	۲۲۳۱۶
۳۰-۳۹ ساله	۱۳۱۱۶۴	۲۰۰۶	۱۷۱۲۵	۵۲۴۵۱
۴۰-۴۹ ساله	۱۰۱۷۱۴	۱۱۰۷	۴۵۴۳	۱۹۸۲۴
۵۰-۵۹ ساله	۶۴۱۴۷	۹۳۴	۸۶۴۲	۱۷۰۴۱
۶۰-۶۹ ساله	۴۱۲۴۱	۹۱۳	۱۱۱۶۷	۱۱۷۰۳
۷۰ ساله و بیشتر	۳۰۱۵۴	۲۵۰۴	۱۲۸۲۰	۶۵۴۵
نامشخص	۰	۰	۰	۰
زن	۴۷۶۵۴	۱۹۷۸۴	۱۲۷۳۴	۸۷۹۴
کمتر از ۲۰ ساله	۱۴۲	۹۶	۳۳	۱۱
۲۰-۲۹ ساله	۱۴۱۵	۵۶۵	۵۶۶	۲۴۰
۳۰-۳۹ ساله	۳۸۳۸	۸۹۲	۱۳۳۶	۱۱۶۰
۴۰-۴۹ ساله	۶۵۳۴	۱۱۲۸	۱۹۶۴	۲۰۷۹
۵۰-۵۹ ساله	۹۴۳۹	۲۳۳۹	۲۸۳۴	۲۳۱۸
۶۰-۶۹ ساله	۱۲۶۰۳	۵۱۴۲	۳۴۶۱	۲۱۱۲
۷۰ ساله و بیشتر	۱۳۶۸۳	۹۶۲۲	۲۵۴۰	۸۷۴
نامشخص	۰	۰	۰	۰

۱۳-۳- خانوار معمولی بر حسب جنس و سن سرپرست خانوار و تعداد افراد در خانوار: آبان ۱۳۹۵ (دنباله)

گروه سنی سرپرست خانوار	۴ نفر	۵ نفر	۶ نفر	۷ نفر و بیشتر
جمع	۱۳۳۶۴۱	۵۴۵۳۸	۱۵۸۰۴	۶۶۰۹
مرد	۱۲۹۵۶۳	۵۳۰۳۱	۱۵۲۸۴	۶۳۷۲
کمتر از ۲۰ ساله	۱۱	۳	۱	۰
۲۰-۲۹ ساله	۴۴۸۴	۵۲۲	۹۰	۴۴
۳۰-۳۹ ساله	۴۶۸۷۵	۱۰۴۸۱	۱۷۳۹	۴۸۷
۴۰-۴۹ ساله	۴۵۲۲۵	۲۳۳۲۷	۵۹۲۹	۱۷۵۹
۵۰-۵۹ ساله	۲۰۰۳۵	۱۱۵۰۲	۴۰۹۴	۱۸۹۹
۶۰-۶۹ ساله	۸۹۲۳	۴۹۲۷	۲۲۳۷	۱۳۷۱
۷۰ ساله و بیشتر	۴۰۱۰	۲۲۶۹	۱۱۹۴	۸۱۲
نامشخص	۰	۰	۰	۰
زن	۴۰۷۸	۱۵۰۷	۵۲۰	۲۳۷
کمتر از ۲۰ ساله	۱	۰	۰	۱
۲۰-۲۹ ساله	۳۷	۵	۲	۰
۳۰-۳۹ ساله	۳۷۰	۷۱	۷	۲
۴۰-۴۹ ساله	۹۶۰	۲۹۴	۸۹	۲۰
۵۰-۵۹ ساله	۱۱۸۱	۵۰۰	۱۸۷	۸۰
۶۰-۶۹ ساله	۱۱۱۹	۴۹۹	۱۷۶	۹۴
۷۰ ساله و بیشتر	۴۱۰	۱۳۸	۵۹	۴۰
نامشخص	۰	۰	۰	۰

ماخذ- مرکز آمار ایران. (م.ر).

۱۴-۳- مهاجران وارد شده طی ۵ سال گذشته برحسب سن و محل اقامت قبلی بر اساس آخرین جابجایی: آبان

۱۳۹۵

استان محل سرشماری						جمع	گروه سنی
اظهار نشده شهرستان		سایر شهرستان های استان		شهرستان محل سرشماری			
آبادی	شهر	آبادی	شهر	آبادی	شهر		
۱	*	۸۷۱۱	۲۲۳۷۰	۳۰۷۵۴	۱۲۲۳۴	۱۱۲۷۵۱	مرد و زن
.	.	۳۵۴	۱۱۲۸	۱۲۹۵	۸۴۱	۵۸۴۲	۰-۴ ساله
.	.	۵۳۳	۱۵۵۳	۲۰۴۲	۱۱۸۳	۸۱۴۱	۵-۹ ساله
.	.	۵۶۳	۱۱۵۱	۳۵۹۳	۸۱۶	۸۰۱۳	۱۰-۱۴ ساله
.	.	۹۴۷	۲۰۳۲	۵۱۲۹	۸۵۸	۱۲۵۱۸	۱۵-۱۹ ساله
۱	.	۱۶۴۶	۴۸۱۶	۳۹۰۱	۱۴۰۶	۱۹۶۸۱	۲۰-۲۴ ساله
.	.	۱۵۳۴	۳۷۷۰	۴۷۴۷	۱۹۳۴	۱۸۸۸۰	۲۵-۲۹ ساله
.	.	۱۰۵۳	۲۹۶۴	۳۳۹۶	۱۸۴۱	۱۴۷۲۵	۳۰-۳۴ ساله
.	.	۶۷۰	۲۰۴۰	۲۰۷۱	۱۲۳۴	۹۶۹۲	۳۵-۳۹ ساله
.	.	۴۹۱	۱۲۰۹	۱۴۷۳	۷۶۷	۵۸۰۵	۴۰-۴۴ ساله
.	.	۲۹۸	۷۸۱	۹۶۹	۴۵۶	۳۵۳۱	۴۵-۴۹ ساله
.	.	۱۵۱	۳۶۶	۵۱۸	۳۱۱	۱۸۵۲	۵۰-۵۴ ساله
.	.	۱۱۶	۲۱۵	۴۲۷	۲۲۴	۱۳۰۸	۵۵-۵۹ ساله
.	.	۱۱۸	۱۴۷	۳۷۸	۱۵۰	۱۰۲۹	۶۰-۶۴ ساله
.	.	۸۱	۶۷	۲۶۵	۸۷	۶۱۵	۶۵-۶۹ ساله
.	.	۴۵	۴۱	۱۸۰	۵۰	۳۷۶	۷۰-۷۴ ساله
.	.	۱۱۱	۹۰	۳۷۰	۷۶	۷۴۳	۷۵ ساله و بیشتر

۱۴-۳- مهاجران وارد شده طی ۵ سال گذشته برحسب سن و محل اقامت قبلی بر اساس آخرین جابجایی: آبان ۱۳۹۵ (دنباله)

محل اقامت قبلی	اظهار نشده	خارج از کشور	اظهار نشده استان و شهرستان		استان های دیگر				گروه سنی
			شهرستان		اظهار نشده شهرستان		شهرستان		
			آبادی	شهر	آبادی	شهر	آبادی	شهر	
۲۵	۱۶۱	۵	۱	۲	۵	۲۷۵۱	۳۵۰۳۱	مرد وزن	
۰	۵۴	۰	۰	۰	۰	۱۰۳	۲۰۶۷	۰-۴ ساله	
۳	۶۹	۰	۰	۰	۰	۱۳۵	۲۶۲۳	۵-۹ ساله	
۵	۳۳	۰	۰	۰	۰	۱۰۴	۱۷۴۸	۱۰-۱۴ ساله	
۱	۲۴	۰	۰	۱	۱	۵۰۴	۳۰۲۱	۱۵-۱۹ ساله	
۲	۴۸	۰	۱	۰	۱	۸۰۷	۷۰۵۲	۲۰-۲۴ ساله	
۳	۱۷۷	۳	۰	۱	۱	۴۴۹	۶۲۶۱	۲۵-۲۹ ساله	
۱	۱۸۴	۱	۰	۰	۰	۲۴۳	۵۰۴۲	۳۰-۳۴ ساله	
۵	۱۱۹	۱	۰	۰	۲	۱۷۲	۳۳۷۸	۳۵-۳۹ ساله	
۰	۷۷	۰	۰	۰	۰	۸۹	۱۶۹۹	۴۰-۴۴ ساله	
۱	۴۲	۰	۰	۰	۰	۵۴	۹۳۰	۴۵-۴۹ ساله	
۰	۱۳	۰	۰	۰	۰	۲۳	۴۷۰	۵۰-۵۴ ساله	
۰	۷	۰	۰	۰	۰	۱۶	۳۰۳	۵۵-۵۹ ساله	
۰	۶	۰	۰	۰	۰	۱۳	۲۱۷	۶۰-۶۴ ساله	
۰	۵	۰	۰	۰	۰	۱۴	۹۶	۶۵-۶۹ ساله	
۰	۱	۰	۰	۰	۰	۶	۵۳	۷۰-۷۴ ساله	
۴	۲	۰	۰	۰	۰	۱۹	۷۱	۷۵ ساله و بیشتر	

۱۴-۳- مهاجران وارد شده طی ۵ سال گذشته برحسب سن و محل اقامت قبلی بر اساس آخرین جابجایی: آبان ۱۳۹۵ (دنباله)

استان محل سرشماری						جمع	گروه سنی
اظهار نشده شهرستان		سایر شهرستان های استان		شهرستان محل سرشماری			
آبادی	شهر	آبادی	شهر	آبادی	شهر		
۱	۰	۴۵۱۸	۱۰۹۲۲	۱۵۳۴۸	۵۹۴۳	۵۱۶۸۶	مرد
۰	۰	۱۹۹	۵۵۶	۶۸۹	۴۲۱	۲۹۶۱ ۰-۴ ساله
۰	۰	۲۷۱	۷۴۹	۱۰۴۶	۵۹۵	۴۱۰۳ ۵-۹ ساله
۰	۰	۳۱۵	۵۹۱	۲۰۸۸	۳۹۷	۴۳۳۸ ۱۰-۱۴ ساله
۰	۰	۵۳۰	۹۶۶	۲۸۵۹	۳۷۳	۷۰۴۲ ۱۵-۱۹ ساله
۱	۰	۷۸۶	۲۱۲۵	۱۱۸۸	۵۰۱	۹۴۸۸ ۲۰-۲۴ ساله
۰	۰	۷۸۵	۱۶۴۴	۲۱۴۲	۸۲۳	۸۹۳۲ ۲۵-۲۹ ساله
۰	۰	۵۷۷	۱۴۹۲	۱۸۶۷	۹۷۲	۷۸۴۳ ۳۰-۳۴ ساله
۰	۰	۳۵۵	۱۱۰۲	۱۱۲۵	۷۲۵	۵۴۹۲ ۳۵-۳۹ ساله
۰	۰	۲۴۹	۷۲۰	۸۰۳	۴۲۹	۳۳۹۴ ۴۰-۴۴ ساله
۰	۰	۱۷۳	۴۶۸	۵۴۳	۲۵۷	۲۰۹۰ ۴۵-۴۹ ساله
۰	۰	۷۲	۲۱۶	۲۵۶	۱۵۲	۹۹۹ ۵۰-۵۴ ساله
۰	۰	۴۸	۱۳۰	۲۱۴	۱۳۰	۷۰۱ ۵۵-۵۹ ساله
۰	۰	۵۱	۷۱	۱۶۵	۸۶	۵۱۹ ۶۰-۶۴ ساله
۰	۰	۲۱	۲۹	۸۸	۳۲	۲۳۲ ۶۵-۶۹ ساله
۰	۰	۲۳	۱۶	۷۵	۱۷	۱۶۶ ۷۰-۷۴ ساله
۰	۰	۶۳	۴۷	۲۰۰	۳۳	۳۸۶ ۷۵ ساله و بیشتر

۱۴-۳- مهاجران وارد شده طی ۵ سال گذشته برحسب سن و محل اقامت قبلی بر اساس آخرین جابجایی: آبان ۱۳۹۵ (دنباله)

محل اقامت قبلی	خارج از کشور	اظهار نشده استان و شهرستان		استان های دیگر				گروه سنی
		شهرستان		اظهار نشده شهرستان		شهرستان		
		آبادی	شهر	آبادی	شهر	آبادی	شهر	
۱۱	۵۳۸	۳	۱	۲	۴	۱۷۷۰	۱۹۶۲۵	مرد
۰	۲۹	۰	۰	۰	۰	۴۵	۱۰۲۲ ۰-۴ ساله
۲	۳۵	۰	۰	۰	۰	۶۸	۱۳۳۷ ۵-۹ ساله
۳	۱۳	۰	۰	۰	۰	۵۹	۸۷۲ ۱۰-۱۴ ساله
۱	۱۴	۰	۰	۱	۱	۳۹۹	۱۸۹۸ ۱۵-۱۹ ساله
۱	۲۵	۰	۱	۰	۰	۶۲۴	۴۲۳۶ ۲۰-۲۴ ساله
۱	۱۰۵	۲	۰	۱	۱	۲۲۳	۳۲۰۵ ۲۵-۲۹ ساله
۰	۱۱۶	۰	۰	۰	۰	۱۳۵	۲۶۸۴ ۳۰-۳۴ ساله
۲	۸۰	۱	۰	۰	۲	۸۷	۲۰۱۳ ۳۵-۳۹ ساله
۰	۶۴	۰	۰	۰	۰	۵۱	۱۰۷۸ ۴۰-۴۴ ساله
۰	۳۶	۰	۰	۰	۰	۳۵	۵۷۸ ۴۵-۴۹ ساله
۰	۷	۰	۰	۰	۰	۱۳	۲۸۳ ۵۰-۵۴ ساله
۰	۵	۰	۰	۰	۰	۴	۱۷۰ ۵۵-۵۹ ساله
۰	۴	۰	۰	۰	۰	۵	۱۳۷ ۶۰-۶۴ ساله
۰	۵	۰	۰	۰	۰	۶	۵۱ ۶۵-۶۹ ساله
۰	۰	۰	۰	۰	۰	۳	۳۲ ۷۰-۷۴ ساله
۱	۰	۰	۰	۰	۰	۱۳	۲۹ ۷۵ ساله و بیشتر

۱۴-۳- مهاجران وارد شده طی ۵ سال گذشته برحسب سن و محل اقامت قبلی بر اساس آخرین جابجایی: آبان ۱۳۹۵ (دنباله)

استان محل سرشماری						جمع	گروه سنی
اظهار نشده شهرستان		سایر شهرستان های استان		شهرستان محل سرشماری			
آبادی	شهر	آبادی	شهر	آبادی	شهر		
.	.	۴۱۹۳	۱۱۴۴۸	۱۵۴۰۶	۶۴۹۱	۵۴۰۶۵	زن.....
.	.	۱۵۵	۵۷۲	۶۰۶	۴۲۰	۲۸۸۱ ۰-۴ ساله
.	.	۲۶۲	۸۰۴	۹۹۶	۵۸۸	۴۰۳۸ ۵-۹ ساله
.	.	۲۴۸	۵۶۰	۱۵۰۵	۴۱۹	۳۶۷۵ ۱۰-۱۴ ساله
.	.	۴۱۷	۱۰۶۶	۲۲۷۰	۴۸۵	۵۴۷۶ ۱۵-۱۹ ساله
.	.	۸۶۰	۲۶۹۱	۲۷۱۳	۹۰۵	۱۰۱۹۳ ۲۰-۲۴ ساله
.	.	۷۴۹	۲۱۲۶	۲۶۰۵	۱۱۱۱	۹۹۴۸ ۲۵-۲۹ ساله
.	.	۴۷۶	۱۴۷۲	۱۵۲۹	۸۶۹	۶۸۸۲ ۳۰-۳۴ ساله
.	.	۳۱۵	۹۳۸	۹۴۶	۵۰۹	۴۲۰۰ ۳۵-۳۹ ساله
.	.	۲۴۲	۴۸۹	۶۷۰	۳۳۸	۲۴۱۱ ۴۰-۴۴ ساله
.	.	۱۲۵	۳۱۳	۴۲۶	۱۹۹	۱۴۴۱ ۴۵-۴۹ ساله
.	.	۷۹	۱۵۰	۲۶۲	۱۵۹	۸۵۳ ۵۰-۵۴ ساله
.	.	۶۸	۸۵	۲۱۳	۹۴	۶۰۷ ۵۵-۵۹ ساله
.	.	۶۷	۷۶	۲۱۳	۶۴	۵۱۰ ۶۰-۶۴ ساله
.	.	۶۰	۳۸	۱۷۷	۵۵	۳۸۳ ۶۵-۶۹ ساله
.	.	۲۲	۲۵	۱۰۵	۳۳	۲۱۰ ۷۰-۷۴ ساله
.	.	۴۸	۴۳	۱۷۰	۴۳	۳۵۷ ۷۵ ساله و بیشتر

۱۴-۳- مهاجران وارد شده طی ۵ سال گذشته برحسب سن و محل اقامت قبلی بر اساس آخرین جابجایی: آبان ۱۳۹۵ (دنباله)

اظهار نشده محل اقامت قبلی	خارج از کشور	اظهار نشده استان و شهرستان		استان های دیگر				گروه سنی
		شهرستان		اظهار نشده شهرستان		شهرستان		
		آبادی	شهر	آبادی	شهر	آبادی	شهر	
۱۴	۳۲۳	۲	۰	۰	۱	۹۸۱	۱۵۴۰۶	زن.....
۰	۲۵	۰	۰	۰	۰	۵۸	۱۰۴۵ ۰-۴ ساله
۱	۳۴	۰	۰	۰	۰	۶۷	۱۲۸۶ ۵-۹ ساله
۲	۲۰	۰	۰	۰	۰	۴۵	۸۷۶ ۱۰-۱۴ ساله
۰	۱۰	۰	۰	۰	۰	۱۰۵	۱۱۲۳ ۱۵-۱۹ ساله
۱	۲۳	۰	۰	۰	۱	۱۸۳	۲۸۱۶ ۲۰-۲۴ ساله
۲	۷۲	۱	۰	۰	۰	۲۲۶	۳۰۵۶ ۲۵-۲۹ ساله
۱	۶۸	۱	۰	۰	۰	۱۰۸	۲۳۵۸ ۳۰-۳۴ ساله
۳	۳۹	۰	۰	۰	۰	۸۵	۱۳۶۵ ۳۵-۳۹ ساله
۰	۱۳	۰	۰	۰	۰	۳۸	۶۲۱ ۴۰-۴۴ ساله
۱	۶	۰	۰	۰	۰	۱۹	۳۵۲ ۴۵-۴۹ ساله
۰	۶	۰	۰	۰	۰	۱۰	۱۸۷ ۵۰-۵۴ ساله
۰	۲	۰	۰	۰	۰	۱۲	۱۳۳ ۵۵-۵۹ ساله
۰	۲	۰	۰	۰	۰	۸	۸۰ ۶۰-۶۴ ساله
۰	۰	۰	۰	۰	۰	۸	۴۵ ۶۵-۶۹ ساله
۰	۱	۰	۰	۰	۰	۳	۲۱ ۷۰-۷۴ ساله
۳	۲	۰	۰	۰	۰	۶	۴۲ ۷۵ ساله و بیشتر

ماخذ- مرکز آمار ایران. (م.ر).

۱۵-۳- مهاجران وارد شده طی ۵ سال گذشته برحسب وضع سکونت، محل اقامت فعلی و محل اقامت قبلی (بر اساس آخرین جابجایی): آبان ۱۳۹۵

استان محل سرشماری						جمع	شهرستان
اظهار نشده شهرستان		سایر شهرستان های استان		شهرستان محل سرشماری			
آبادی	شهر	آبادی	شهر	آبادی	شهر		
۱	۰	۱۷۱۱	۲۲۳۷۰	۲۰۷۵۴	۱۲۲۳۴	۱۱۲۷۵۱	جمع.....
۱	۰	۷۵۳	۱۸۱۳	۵۰۸۸	۱۵۲۲	۱۲۵۲۲	بانہ.....
۰	۰	۱۲۵	۸۱۱	۱۶۶۲	۲۱۶	۴۶۸۹	بیجار.....
۰	۰	۱۰۸	۵۰۹	۸۷۴	۱۸۳	۲۴۰۳	دهگلان.....
۰	۰	۲۲۶	۱۳۷۸	۴۲۷۶	۳۸۰	۷۵۸۷	دیواندره.....
۰	۰	۸۲	۶۸۵	۷۵۷	۶۵	۲۰۸۲	سروآباد.....
۰	۰	۵۷۶	۱۴۰۵	۳۶۶۶	۹۴۹	۱۱۳۲۱	سقز.....
۰	۰	۳۸۷۵	۱۱۲۳۴	۴۵۷۰	۵۴۲۶	۴۱۹۵۸	سنندج.....
۰	۰	۱۹۴	۱۳۹۹	۲۸۶۴	۸۳۵	۸۰۱۶	قروه.....
۰	۰	۸۲	۸۰۵	۱۸۲۳	۷۸۸	۵۸۱۸	کامیاران.....
۰	۰	۲۶۹۰	۲۳۳۱	۵۱۷۴	۱۸۷۰	۱۶۳۵۵	مریوان.....

۱۵-۳- مهاجران وارد شده طی ۵ سال گذشته برحسب وضع سکونت، محل اقامت فعلی و محل اقامت قبلی (بر اساس آخرین جابجایی): آبان ۱۳۹۵ (دنباله)

محل اقامت قبلی	اظهار نشده	کشور	اظهار نشده		استان های دیگر				شهرستان
			استان و شهرستان	اظهار نشده شهرستان		شهرستان			
				شهر	آبادی	شهر	آبادی	شهر	
۲۵	۱۶۱	۵	۱	۲	۵	۲۷۵۱	۳۵۰۳۱	جمع.....	
۱	۱۳۵	۵	۰	۰	۱	۵۰۸	۲۶۹۵	بانہ.....	
۳	۸	۰	۰	۰	۱	۱۰۵	۱۷۵۸	بیجار.....	
۰	۱۵	۰	۰	۰	۰	۶۱	۶۵۳	دهگلان.....	
۲	۱۵	۰	۰	۰	۰	۴۰	۱۲۷۰	دیواندره.....	
۰	۱۵	۰	۰	۰	۰	۳۱	۴۴۷	سروآباد.....	
۳	۷۰	۰	۰	۰	۰	۳۷۶	۴۲۷۶	سقز.....	
۱۱	۴۲۵	۰	۰	۲	۱	۵۵۳	۱۵۸۶۱	سنندج.....	
۳	۲۱	۰	۰	۰	۰	۱۵۸	۲۵۴۲	قروه.....	
۱	۱۹	۰	۰	۰	۰	۳۷۱	۱۹۲۹	کامیاران.....	
۱	۱۳۸	۰	۱	۰	۲	۵۴۸	۳۶۰۰	مریوان.....	

ماخذ- مرکز آمار ایران. (م.ر).

۱۶-۳- جمعیت ۱۰ ساله و بیشتر بر حسب سن، جنس و وضع زناشویی در نقاط شهری و روستایی

اظهار نشده	هرگز ازدواج نکرده	مرد					جمع مرد	جمع کل	شرح	
		حداقل یکبار ازدواج کرده				دارای همسر				جمع
		اظهار نشده	بی همسر		جمع					
	بدلیل طلاق		بدلیل فوت همسر							
۶۴۰۵	۱۵۱۵۲۴	۰	۱۷۲۶	۶۹۱۸	۱۹۱۰۱۲	۱۹۹۶۵۶	۳۵۷۵۸۵	۶۹۵۸۱۲	آبان ۱۳۶۵....	
۱۲۱۱	۱۹۷۹۱۶	۰	۱۶۶۸	۶۹۸۵	۲۱۵۱۰۸	۲۲۳۷۶۱	۴۲۲۸۸۸	۸۱۶۱۰۰	مهر ۱۳۷۰ ^(۱) ...	
۹۸۶	۲۳۳۴۵۴	۰	۱۵۴۲	۶۵۸۲	۲۵۰۹۱۴	۲۵۹۰۳۸	۴۹۳۴۷۸	۹۷۳۵۰۲	آبان ۱۳۷۵....	
۲۹۵۵	۲۷۴۴۸۲	۱۱۵	۳۰۵۹	۷۴۰۸	۳۲۹۱۹۵	۳۳۹۷۷۷	۶۱۷۲۱۴	۱۲۲۰۳۹۲	آبان ۱۳۸۵....	
۲۲۲	۲۴۲۴۱۴	۴۰	۴۰۸۲	۷۲۶۹	۳۷۶۷۷۸	۳۸۸۱۶۹	۶۳۰۸۰۵	۱۲۵۸۲۵۶	آبان ۱۳۹۰....	
۳۳	۲۳۰۹۲۷	۶	۸۰۵۲	۶۷۱۸	۴۲۹۱۰۶	۴۴۳۸۸۲	۶۷۴۸۴۲	۱۳۳۳۵۷۳	آبان ۱۳۹۵..	
۲۵	۱۶۱۱۰۰	۳	۶۴۴۶	۳۹۳۸	۳۰۴۲۹۹	۳۱۴۶۸۶	۴۷۵۸۱۱	۹۴۳۷۲۰	نقاط شهری.	
۳	۳۹۳۲۷	۲	۱۲	۷	۴۶۴	۴۸۵	۳۹۸۱۵	۷۸۲۸۳	۱۴-۱۰ ساله.	
۲	۳۷۴۹۶	۱	۳۶	۲	۵۷۸	۶۱۷	۳۸۱۱۵	۷۵۶۲۰	۱۹-۱۵ ساله.	
۴	۳۸۸۳۴	۰	۲۴۷	۱۰	۸۲۲۳	۸۴۸۰	۴۷۳۱۸	۹۷۲۲۹	۲۴-۲۰ ساله.	
۲	۲۸۱۸۶	۰	۱۱۰۸	۳۲	۳۴۵۸۲	۳۵۷۲۲	۶۳۹۱۰	۱۲۸۵۴۱	۲۹-۲۵ ساله.	
۱	۱۰۹۴۲	۰	۱۵۲۶	۴۴	۵۱۲۱۱	۵۲۷۸۱	۶۳۷۲۴	۱۲۵۲۳۹	۳۴-۳۰ ساله.	
۲	۳۵۸۱	۰	۱۲۰۶	۷۶	۴۷۵۳۱	۴۸۸۱۳	۵۲۳۹۶	۹۹۹۵۷	۳۹-۳۵ ساله.	
۰	۱۲۹۰	۰	۷۸۷	۶۰	۳۹۴۹۴	۴۰۳۴۱	۴۱۶۳۱	۸۱۰۰۴	۴۴-۴۰ ساله.	
۳	۶۱۰	۰	۵۲۴	۸۷	۳۴۲۵۸	۳۴۸۶۹	۳۵۴۸۲	۶۹۴۰۰	۴۹-۴۵ ساله.	
۰	۳۶۵	۰	۳۵۹	۱۲۴	۲۴۶۷۸	۲۵۱۶۱	۲۵۵۲۶	۵۱۰۴۷	۵۴-۵۰ ساله.	
۰	۱۹۷	۰	۲۳۷	۲۰۵	۲۰۵۹۲	۲۱۰۳۴	۲۱۲۳۱	۴۲۵۲۳	۵۹-۵۵ ساله.	
۱	۱۱۰	۰	۱۷۵	۳۳۸	۱۷۰۱۱	۱۷۵۲۴	۱۷۶۳۵	۳۴۲۶۱	۶۴-۶۰ ساله..	
۷	۱۶۲	۰	۲۲۹	۲۹۵۳	۲۵۶۷۷	۲۸۸۵۹	۲۹۰۲۸	۶۰۶۱۶	۶۵ساله و بیشتر.	

۱۶-۳- جمعیت ۱۰ ساله و بیشتر بر حسب سن، جنس و وضع زناشویی در نقاط شهری و روستایی (دنباله)

اظهاری نشده	هرگز ازدواج نکرده	مرد					جمع مرد	جمع کل	شرح
		حداقل یکبار ازدواج کرده							
		اظهاری نشده	بی همسر		دارای همسر	جمع			
			بدلیل طلاق	بدلیل فوت همسر					
۱	۶۹۱۲۶	۳	۱۶۰۴	۲۷۸۰	۱۲۴۸۰۶	۱۲۹۱۹۳	۱۹۹۰۲۷	۳۸۹۸۴۹	نقاط روستایی.
۲	۱۷۹۴۰	۰	۱۴	۹	۲۱۱	۲۳۴	۱۸۱۷۶	۳۵۳۶۸ ۱۰-۱۴ ساله
۰	۱۴۸۸۳	۱	۱۲	۰	۲۷۷	۲۹۰	۱۵۱۷۳	۳۰۱۷۷ ۱۵-۱۹ ساله
۰	۲۰۱۲۹	۱	۱۳۱	۱۴	۴۱۱۱	۴۲۵۷	۲۴۳۸۶	۴۴۰۳۹ ۲۰-۲۴ ساله
۰	۱۱۹۱۷	۰	۳۷۲	۲۶	۱۴۱۱۲	۱۴۵۱۰	۲۶۴۲۷	۴۹۶۵۱ ۲۵-۲۹ ساله
۲	۳۱۱۱	۱	۳۵۵	۱۷	۱۸۰۷۸	۱۸۴۵۱	۲۱۵۶۴	۴۲۵۵۹ ۳۰-۳۴ ساله
۰	۸۸۶	۰	۲۳۵	۲۹	۱۷۵۰۶	۱۷۷۷۰	۱۸۶۵۶	۳۶۴۵۵ ۳۵-۳۹ ساله
۰	۳۱۷	۰	۱۴۴	۲۳	۱۴۹۳۲	۱۵۰۹۹	۱۵۴۱۶	۳۱۱۶۲ ۴۰-۴۴ ساله
۰	۱۷۶	۰	۹۲	۳۴	۱۲۹۵۵	۱۳۰۸۱	۱۳۲۵۷	۲۷۲۱۴ ۴۵-۴۹ ساله
۱	۱۰۶	۰	۵۰	۳۸	۹۱۳۶	۹۲۲۴	۹۳۳۱	۱۹۷۳۴ ۵۰-۵۴ ساله
۰	۷۸	۰	۴۰	۱۰۶	۹۰۰۹	۹۱۵۵	۹۲۳۳	۱۹۲۲۳ ۵۵-۵۹ ساله
۲	۷۷	۰	۳۷	۲۰۱	۸۲۱۴	۸۴۵۲	۸۵۳۱	۱۷۷۰۶ ۶۰-۶۴ ساله
۱	۲۰۶	۰	۱۲۲	۲۲۸۳	۱۶۲۶۵	۱۸۶۷۰	۱۸۸۷۷	۳۶۵۶۱ ۶۵ ساله و بیشتر
۰	۱	۰	۲	۰	۱	۳	۴	۴	غیر ساکن.....

۱۶-۳- جمعیت ۱۰ ساله و بیشتر بر حسب سن، جنس و وضع زناشویی در نقاط شهری و روستایی (دنباله)

زن								شرح
اظهار نشده	هرگز ازدواج نکرده	حداقل یکبار ازدواج کرده					جمع زن	
		اظهار نشده	بی همسر		دارای همسر	جمع		
			بدلیل طلاق	بدلیل فوت همسر				
۴۵۶۴	۱۱۳۲۲۶	۷۳۱	۲۲۴۰	۲۲۷۸۷	۱۹۴۶۸۰	۲۲۰۴۳۸	۳۳۸۲۲۸	آبان ۱۳۶۵.....
۲۶۴۰	۱۴۷۱۴۹	۰	۱۹۴۹	۲۳۸۴۱	۲۱۷۶۳۳	۲۴۳۴۲۳	۳۹۳۲۱۲	مهر ۱۳۷۰ ^(۱)
۳۱۵۶	۱۹۱۲۸۶	۰	۲۱۷۱	۲۸۴۹۵	۲۵۴۹۱۶	۲۸۵۵۸۲	۴۸۰۰۲۴	آبان ۱۳۷۵.....
۲۸۰۷	۲۲۳۸۳۰	۶۳۷	۴۴۰۲	۳۸۴۱۷	۳۳۳۰۸۵	۳۷۶۵۴۱	۶۰۳۱۷۸	آبان ۱۳۸۵.....
۸۰	۱۹۵۱۴۴	۱۳	۷۲۲۲	۴۴۹۱۴	۳۸۰۰۷۸	۴۳۲۲۲۷	۶۲۷۴۵۱	آبان ۱۳۹۰.....
۱۵	۱۶۹۷۱۰	۶	۱۲۰۹۱	۴۷۹۷۷	۴۲۱۹۲۵	۴۱۹۰۰۶	۶۵۸۱۷۳۱	آبان ۱۳۹۵.....
۱۳	۱۲۰۹۹۱	۴	۹۷۲۶	۳۲۵۵۲	۳۰۴۶۲۳	۳۴۶۹۰۵	۴۶۷۹۰۹	نقاط شهری.....
۱	۳۸۲۱۸	۰	۷	۱	۲۴۱	۲۴۹	۳۸۴۶۸	۱۰-۱۴ ساله.....
۰	۳۰۷۰۷	۰	۱۹۷	۱۴	۶۵۸۷	۶۷۹۸	۳۷۵۰۵	۱۵-۱۹ ساله.....
۱	۲۱۴۷۶	۰	۸۵۲	۵۸	۲۷۵۲۴	۲۸۴۳۴	۴۹۹۱۱	۲۰-۲۴ ساله.....
۱	۱۴۴۳۶	۰	۱۵۸۳	۱۸۵	۴۸۴۲۶	۵۰۱۹۴	۶۴۶۳۱	۲۵-۲۹ ساله.....
۱	۸۲۵۲	۰	۱۹۳۸	۴۴۲	۵۰۸۸۲	۵۳۲۶۲	۶۱۵۱۵	۳۰-۳۴ ساله.....
۱	۴۱۳۰	۱	۱۵۳۸	۶۸۰	۴۱۲۱۱	۴۳۴۳۰	۴۷۵۶۱	۳۵-۳۹ ساله.....
۰	۱۹۱۴	۰	۱۱۱۱	۱۰۹۰	۳۵۲۵۸	۳۷۴۵۹	۳۹۳۷۳	۴۰-۴۴ ساله.....
۰	۹۰۳	۰	۸۷۲	۱۸۲۸	۳۰۳۱۵	۳۳۰۱۵	۳۳۹۱۸	۴۵-۴۹ ساله.....
۰	۴۴۱	۰	۶۰۴	۲۴۵۰	۲۲۰۲۶	۲۵۰۸۰	۲۵۵۲۱	۵۰-۵۴ ساله.....
۲	۲۳۹	۰	۴۱۵	۳۵۷۰	۱۷۰۶۶	۲۱۰۵۱	۲۱۲۹۲	۵۵-۵۹ ساله.....
۱	۱۱۹	۲	۲۶۲	۴۴۴۵	۱۱۷۹۷	۱۶۵۰۶	۱۶۶۲۶	۶۰-۶۴ ساله.....
۵	۱۵۶	۱	۳۴۷	۱۷۷۸۹	۱۳۲۹۰	۳۱۴۲۷	۳۱۵۸۸	۶۵ ساله و بیشتر..

۱۶-۳- جمعیت ۱۰ ساله و بیشتر بر حسب سن، جنس و وضع زناشویی در نقاط شهری و روستایی (دنباله)

اظهار نشده	هرگز ازدواج نکرده	زن					جمع زن	شرح
		حداقل یکبار ازدواج کرده				دارای همسر		
		اظهار نشده	بی همسر		جمع			
	بدلیل فوت همسر		بدلیل طلاق					
۲	۴۸۱۷۱۹	۲	۲۳۷۲	۱۵۴۲۵	۱۲۴۳۰۲	۱۴۲۱۰۱	۱۹۰۸۲۲	نقاط روستایی..
۰	۱۶۹۸۵	۰	۴	۲	۲۰۱	۲۰۷	۱۷۱۹۲	۱۰-۱۴ ساله
۰	۱۱۱۶۶	۱	۱۲۸	۱۱	۳۶۹۸	۳۸۳۸	۱۵۰۰۴	۱۵-۱۹ ساله
۱	۸۱۵۵	۰	۳۷۷	۳۲	۱۱۰۸۸	۱۱۴۹۷	۱۹۶۵۳	۲۰-۲۴ ساله
۰	۵۶۹۹	۰	۴۷۰	۹۶	۱۶۹۵۹	۱۷۵۲۵	۲۳۲۲۴	۲۵-۲۹ ساله
۰	۳۲۶۳	۰	۴۷۳	۱۵۱	۱۷۱۰۸	۱۷۷۳۲	۲۰۹۹۵	۳۰-۳۴ ساله
۱	۱۸۹۳	۰	۳۲۷	۲۲۸	۱۵۳۵۰	۱۵۹۰۵	۱۷۷۹۹	۳۵-۳۹ ساله
۰	۹۱۵	۰	۲۰۳	۳۶۳	۱۴۲۶۵	۱۴۸۳۱	۱۵۷۴۶	۴۰-۴۴ ساله
۰	۳۵۰	۰	۱۴۷	۶۵۸	۱۲۸۰۲	۱۳۶۰۷	۱۳۹۵۷	۴۵-۴۹ ساله
۰	۱۳۱	۰	۴۹	۸۶۳	۹۳۶۰	۱۰۲۷۲	۱۰۴۰۳	۵۰-۵۴ ساله
۰	۵۳	۰	۵۶	۱۴۸۰	۸۴۰۱	۹۹۳۷	۹۹۹۰	۵۵-۵۹ ساله
۰	۴۰	۰	۵۱	۲۲۸۴	۶۸۰۰	۹۱۳۵	۹۱۷۵	۶۰-۶۴ ساله
۰	۶۹	۱	۸۷	۹۲۵۷	۸۲۷۰	۱۷۶۱۵	۱۷۶۸۴	۶۵ ساله و بیشتر..
۰	۰	۰	۰	۰	۰	۰	۰	غیر ساکن.....

(۱) بر اساس ۱۰ درصد نمونه است.

ماخذ- اداره کل آمار عمومی. (ر.م).

- مرکز آمار ایران. (ر.م).

۳-۱۷- میانگین سنی جمعیت بر حسب جنس در نقاط شهری و روستایی

نقاط روستایی		نقاط شهری		کل استان			سال
زن	مرد	زن	مرد	زن	مرد	مرد و زن	
۲۷/۳۰	۲۷/۵۰	۲۷/۶۰	۲۷/۷۰	۲۷/۵۰	۲۷/۶۰	۲۷/۵۰	آبان ۱۳۸۵...
۳۰/۱۰	۲۹/۹۲	۲۹/۴۲	۲۹/۴۱	۲۹/۶۵	۲۹/۵۸	۲۹/۶۲	آبان ۱۳۹۰...
۳۱/۹۰	۳۱/۳۰	۳۰/۷۰	۳۰/۵۰	۳۱/۰۰	۳۰/۷۰	۳۰/۹۰	آبان ۱۳۹۵..

ماخذ- مرکز آمار ایران. (ر.م.).

۳-۱۸- میانه سنی جمعیت بر حسب جنس در نقاط شهری و روستایی

نقاط روستایی		نقاط شهری		کل استان			سال
زن	مرد	زن	مرد	زن	مرد	مرد و زن	
۲۳/۲۰	۲۳/۱۰	۲۴/۴۰	۲۴/۷۰	۲۳/۹۰	۲۴/۰۰	۲۴/۴۰	آبان ۱۳۸۵...
۲۶/۵۴	۲۶/۰۰	۲۶/۷۹	۲۷/۱۲	۲۶/۷۲	۲۶/۷۷	۲۶/۷۴	آبان ۱۳۹۰ ^(۱) .
۳۰/۰۰	۲۸/۰۰	۲۹/۰۰	۳۰/۰۰	۲۹/۰۰	۲۹/۰۰	۲۹/۰۰	آبان ۱۳۹۵..

۱) میانه سنی بر اساس داده‌های طبقه‌بندی نشده محاسبه شده است.

ماخذ- مرکز آمار ایران. (ر.م.).

۳-۱۹- میانگین سن^(۱) در اولین ازدواج بر حسب جنس در نقاط شهری و روستایی

نقاط روستایی		نقاط شهری		کل استان		سال
زن	مرد	زن	مرد	زن	مرد	
۲۳/۳	۲۵/۳	۲۳/۲	۲۶/۱	۲۳/۲	۲۵/۸	آبان ۱۳۸۵...
۲۳/۹	۲۶/۱	۲۳/۵	۲۶/۶	۲۳/۶	۲۶/۴	آبان ۱۳۹۰...
۲۳/۲	۲۷/۱	۲۳/۲	۲۷/۲	۲۳/۲	۲۷/۲	آبان ۱۳۹۵..

۱) میانگین در اولین ازدواج با روش هاینال محاسبه شده است.

ماخذ- مرکز آمار ایران. (ر.م.).

۲۰-۳- ولادت ثبت شده برحسب جنس در نقاط شهری و روستایی

سال و شهرستان	جمع			نقاط شهری			نقاط روستایی		
	پسر و دختر	پسر	دختر	پسر و دختر	پسر	دختر	پسر و دختر	پسر	دختر
.....۱۳۸۵	۲۵۶۶۹	۱۳۲۳۱	۱۲۴۳۸	۱۵۰۰۸	۷۸۰۲	۷۲۰۶	۱۰۶۶۱	۵۴۲۹	۵۲۳۲
.....۱۳۹۰	۲۷۳۸۰	۱۳۹۸۱	۱۳۳۹۹	۱۷۳۹۳	۸۹۲۴	۸۴۶۹	۹۹۸۷	۵۰۵۷	۴۹۳۰
.....۱۳۹۵	۳۰۰۷۵	۱۵۴۲۷	۱۴۶۴۸	۲۱۹۰۳	۱۱۲۵۸	۱۰۶۴۵	۸۱۷۲	۴۱۶۹	۴۰۰۳
.....۱۳۹۷	۲۷۵۰۱	۱۴۱۱۴	۱۳۳۸۷	۱۹۶۰۳	۱۰۱۳۸	۹۴۶۵	۷۸۹۸	۳۹۷۶	۳۹۲۲
.....۱۳۹۸	۲۳۹۶۲	۱۲۳۱۴	۱۱۶۴۸	۱۶۷۱۵	۸۶۴۶	۸۰۶۹	۷۲۴۷	۳۶۶۸	۳۵۷۹
.....۱۳۹۹	۲۲۶۵۱	۱۱۷۶۹	۱۰۸۸۲	۱۵۹۱۴	۸۲۶۴	۷۶۵۰	۶۷۳۷	۳۵۰۵	۳۲۳۲
.....۱۴۰۰	۲۳۴۵۵	۱۲۰۱۷	۱۱۴۳۸	۱۶۷۹۹	۸۶۷۷	۸۱۲۲	۶۶۵۶	۳۳۴۰	۳۳۱۶
.....۱۴۰۱	۲۲۴۸۹	۱۱۶۳۵	۱۰۸۵۴	۱۶۷۹۲	۸۶۶۱	۸۱۳۱	۵۶۹۷	۲۹۷۴	۲۷۲۳
.....بانه	۲۸۲۲	۱۴۹۵	۱۳۲۷	۲۱۲۸	۱۱۳۵	۹۹۳	۶۹۴	۳۶۰	۳۳۴
.....بیجار	۹۳۱	۴۸۷	۴۴۴	۵۷۹	۲۹۷	۲۸۲	۳۵۲	۱۹۰	۱۶۲
.....دهگلان	۹۲۷	۴۹۰	۴۳۷	۴۶۷	۲۴۹	۲۱۸	۴۶۰	۲۴۱	۲۱۹
.....دیواندره	۱۱۳۱	۵۷۴	۵۵۷	۵۷۲	۲۸۶	۲۸۶	۵۵۹	۲۸۸	۲۷۱
.....سروآباد	۴۳۴	۲۲۲	۲۱۲	۹۲	۴۴	۴۸	۳۴۲	۱۷۸	۱۶۴
.....سقز	۳۱۳۵	۱۶۴۸	۱۴۸۷	۲۴۴۳	۱۲۷۲	۱۱۷۱	۶۹۲	۳۷۶	۳۱۶
.....سنندج	۶۷۳۴	۳۴۶۹	۳۲۶۵	۵۶۴۸	۲۹۱۲	۲۷۳۶	۱۰۸۶	۵۵۷	۵۲۹
.....قروه	۱۶۶۷	۸۶۱	۸۰۶	۱۲۲۶	۶۱۶	۶۱۰	۴۴۱	۲۴۵	۱۹۶
.....کامیاران	۱۳۳۵	۶۷۱	۶۶۴	۸۷۴	۴۳۳	۴۴۱	۴۶۱	۲۳۸	۲۲۳
.....مریوان	۳۳۷۳	۱۷۱۸	۱۶۵۵	۲۷۶۳	۱۴۱۷	۱۳۴۶	۶۱۰	۳۰۱	۳۰۹

ماخذ- اداره کل ثبت احوال استان کردستان.

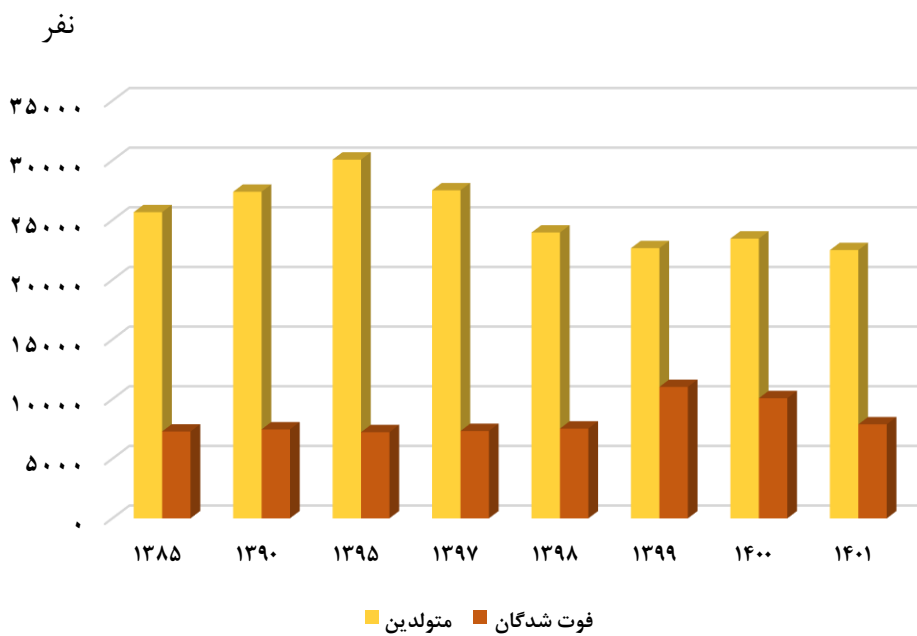
۳-۲۱- فوت ثبت شده برحسب جنس در نقاط شهری و روستایی

نقاط روستایی	نقاط شهری	جمع			سال و شهرستان
		زن	مرد	مرد و زن ^(۱)	
۳۰۱۸	۴۲۶۳	۲۹۸۹	۴۲۹۲	۷۲۸۱۱۳۸۵
۲۸۲۶	۴۶۳۰	۳۲۷۱	۴۱۸۵	۷۴۵۶۱۳۹۰
۲۵۶۳	۴۶۶۱	۳۱۸۵	۴۰۳۹	۷۲۲۴۱۳۹۵
۲۶۷۳	۴۶۵۲	۳۱۴۱	۴۱۸۴	۷۳۲۵۱۳۹۷
۲۶۸۱	۴۸۴۵	۳۲۳۰	۴۲۹۶	۷۵۲۶۱۳۹۸
۳۷۹۹	۷۲۱۶	۴۶۱۲	۶۴۰۳	۱۱۰۱۵۱۳۹۹
۳۴۹۲	۶۵۸۳	۴۳۹۴	۵۶۸۱	۱۰۰۷۵۱۴۰۰
۲۵۶۳	۵۳۱۹	۳۳۵۱	۴۵۳۱	۷۸۸۲۱۴۰۱
۱۴۴	۴۴۶	۲۸۴	۳۰۶	۵۹۰بانه
۱۷۹	۳۶۶	۲۲۶	۳۱۹	۵۴۵بیجار
۱۷۴	۱۳۶	۱۳۴	۱۷۶	۳۱۰دهگلان
۲۳۲	۱۵۵	۱۶۲	۲۲۵	۳۸۷دیواندره
۱۸۷	۲۹	۸۵	۱۳۱	۲۱۶سروآباد
۳۳۸	۷۵۱	۴۶۵	۶۲۴	۱۰۸۹سقز
۶۲۸	۲۱۵۹	۱۱۶۷	۱۶۲۰	۲۷۸۷سنندج
۲۱۰	۵۳۰	۳۱۹	۴۲۱	۷۴۰قروه
۲۴۸	۲۴۳	۱۹۳	۲۹۸	۴۹۱کامیاران
۲۲۳	۵۰۴	۳۱۶	۴۱۱	۷۲۷مریوان

(۱) علت اختلاف سرجمع با اجزاء، مجهول الهویه بودن متوفی در برخی از اسناد فوت های ثبت شده، بوده است.

ماخذ- اداره کل ثبت احوال استان کردستان

۳-۳- متولدین و فوت شدگان ثبت شده



مبنا: جداول ۳-۲۰ و ۳-۲۱

۲۲-۳ فوت جاری ثبت شده^(۱) بر حسب جنس و گروه‌های سنی در نقاط شهری و روستایی : سال ۱۴۰۱

نقاط روستایی			نقاط شهری			جمع			گروه سنی
زن	مرد	مرد و زن	زن	مرد	مرد و زن	زن	مرد	مرد و زن	
۱۰۱۶	۱۴۰۹	۲۴۲۵	۲۱۴۸	۲۹۹۴	۵۱۴۲	۳۱۶۴	۴۴۰۳	۷۵۶۷	جمع
۱۰	۹	۱۹	۳۰	۴۱	۷۱	۴۰	۵۰	۹۰	کمتر از یکساله.....
۷	۸	۱۵	۲۳	۲۵	۴۸	۳۰	۳۳	۶۳	۱-۴ ساله
۵	۶	۱۱	۹	۱۲	۲۱	۱۴	۱۸	۳۲	۵-۹ ساله
۳	۹	۱۲	۱۴	۱۶	۳۰	۱۷	۲۵	۴۲	۱۰-۱۴ ساله
۹	۳۰	۳۹	۱۷	۵۳	۷۰	۲۶	۸۳	۱۰۹	۱۵-۱۹ ساله
۳	۳۵	۳۸	۱۵	۶۷	۸۲	۱۸	۱۰۲	۱۲۰	۲۰-۲۴ ساله
۷	۲۸	۳۵	۲۵	۶۷	۹۲	۳۲	۹۵	۱۲۷	۲۵-۲۹ ساله
۱۲	۳۰	۴۲	۲۲	۸۸	۱۱۰	۳۴	۱۱۸	۱۵۲	۳۰-۳۴ ساله
۱۶	۳۹	۵۵	۴۹	۱۱۸	۱۶۷	۶۵	۱۵۷	۲۲۲	۳۵-۳۹ ساله
۱۹	۴۹	۶۸	۴۶	۱۱۹	۱۶۵	۶۵	۱۶۸	۲۳۳	۴۰-۴۴ ساله
۲۱	۴۸	۶۹	۵۵	۱۳۲	۱۸۷	۷۶	۱۸۰	۲۵۶	۴۵-۴۹ ساله
۲۷	۵۳	۸۰	۶۲	۱۳۳	۱۹۵	۸۹	۱۸۶	۲۷۵	۵۰-۵۴ ساله
۴۸	۵۴	۱۰۲	۹۰	۱۵۲	۲۴۲	۱۳۸	۲۰۶	۳۴۴	۵۵-۵۹ ساله
۴۴	۸۱	۱۲۵	۱۲۷	۲۰۶	۳۳۳	۱۷۱	۲۸۷	۴۵۸	۶۰-۶۴ ساله
۹۳	۱۳۷	۲۳۰	۱۹۷	۳۰۹	۵۰۶	۲۹۰	۴۴۶	۷۳۶	۶۵-۶۹ ساله
۱۴۲	۱۲۹	۲۷۱	۲۷۶	۲۷۲	۵۴۸	۴۱۸	۴۰۱	۸۱۹	۷۰-۷۴ ساله
۵۳۹	۶۴۷	۱۱۸۶	۱۰۴۹	۱۱۱۹	۲۱۶۸	۱۵۸۸	۱۷۶۶	۳۳۵۴	۷۵ ساله و بیشتر.....
۱۱	۱۷	۲۸	۴۲	۶۵	۱۰۷	۵۳	۸۲	۱۳۵	نامشخص.....

(۱) فوت جاری ثبت شده، منظور فوتی است که در همان سال وقوع فوت، ثبت شود.

ماخذ- اداره کل ثبت احوال استان کردستان.

۲۳-۳- ازدواج و طلاق ثبت شده در نقاط شهری و روستایی

نقاط روستایی		نقاط شهری		جمع		سال و شهرستان
ازدواج	طلاق	ازدواج	طلاق	ازدواج	طلاق	
۷۰۵	۷۳۴۱	۱۸۵۵	۱۰۳۹۳	۲۵۶۰	۱۷۷۳۴۱۳۸۵
۹۰۸	۸۳۹۰	۲۳۶۳	۱۳۱۳۶	۳۲۷۱	۲۱۵۲۶۱۳۹۰
۶۳۱	۳۸۳۸	۳۴۸۸	۱۲۷۷۳	۴۱۱۹	۱۶۶۱۱۱۳۹۵
۷۳۸	۳۳۳۰	۳۷۲۳	۱۰۸۰۱	۴۴۶۱	۱۴۱۳۱۱۳۹۷
۶۰۶	۳۱۳۰	۳۲۸۷	۱۰۸۵۸	۳۸۹۳	۱۳۹۸۸۱۳۹۸
۵۷۵	۳۰۶۲	۳۶۹۵	۱۱۱۴۵	۴۲۷۰	۱۴۲۰۷۱۳۹۹
۷۱۴	۲۷۰۴	۴۳۴۹	۱۱۴۵۶	۵۰۶۳	۱۴۱۶۰۱۴۰۰
۵۸۹	۲۳۶۴	۴۶۷۴	۱۰۷۰۵	۵۲۶۳	۱۳۰۶۹ ۱۴۰۱
۶۰	۲۱۵	۳۰۸	۱۰۷۷	۳۶۸	۱۲۹۲بانه
۳۰	۱۱۶	۱۸۳	۴۳۹	۲۱۳	۵۵۵بیجار
۴۲	۱۷۵	۱۲۶	۲۵۳	۱۶۸	۴۲۸دهگلان
۳۴	۱۴۱	۱۴۶	۵۶۰	۱۸۰	۷۰۱دیواندره
۶	۱۹۰	۵۸	۲۹۵	۶۴	۴۸۵سروآباد
۶۵	۳۰۳	۷۰۹	۱۶۳۸	۷۷۴	۱۹۴۱سقز
۸۰	۳۶۰	۱۷۵۷	۳۳۱۸	۱۸۳۷	۳۶۷۸سنندج
۸۳	۲۵۶	۴۸۱	۱۰۴۱	۵۶۴	۱۲۹۷قروه
۱۰۹	۳۳۸	۲۸۳	۷۰۳	۳۹۲	۱۰۴۱کامیاران
۸۰	۲۷۰	۶۲۳	۱۳۸۱	۷۰۳	۱۶۵۱مریوان

ماخذ- اداره کل ثبت احوال استان کردستان.

۲۴-۳ ازدواج و طلاق ثبت شده برحسب اختلاف سن زوج نسبت به سن زوجه : سال ۱۴۰۱

طلاق	ازدواج	اختلاف سن
۵۲۶۳	۱۳۰۶۹	جمع
۶۰	۱۲۹	بیش از ۲۰ سال بزرگ تر
۸۴	۱۹۲	(۲۰-۱۶) سال بزرگ تر
۴۷۵	۱۱۹۲	(۱۵-۱۱) سال بزرگ تر
۲۲۹	۴۹۹	۱۰ سال بزرگ تر.....
۲۵۳	۶۲۶	۹ سال بزرگ تر
۳۰۴	۷۹۷	۸ سال بزرگ تر
۳۱۲	۸۴۹	۷ سال بزرگ تر
۳۶۷	۹۷۶	۶ سال بزرگ تر
۴۳۱	۹۶۳	۵ سال بزرگ تر
۴۳۴	۹۶۳	۴ سال بزرگ تر
۴۳۱	۱۰۲۳	۳ سال بزرگ تر
۳۶۹	۱۰۴۵	۲ سال بزرگ تر
۳۶۲	۹۳۴	۱ سال بزرگ تر
۵۴۵	۱۵۲۰	بدون اختلاف سن.....
۱۷۲	۳۸۵	۱ سال کوچک تر
۱۲۱	۲۵۹	۲ سال کوچک تر
۸۳	۲۱۰	۳ سال کوچک تر.....
۷۷	۱۴۲	۴ سال کوچک تر
۳۹	۱۱۳	۵ سال کوچک تر
۲۴	۶۵	۶ سال کوچک تر.....
۲۵	۶۴	۷ سال کوچک تر.....
۱۳	۳۲	۸ سال کوچک تر.....
۱۵	۲۸	۹ سال کوچک تر.....
۷	۱۱	۱۰ سال کوچک تر.....

۲۴-۳ ازدواج و طلاق ثبت شده برحسب اختلاف سن زوج نسبت به سن زوجه : سال ۱۴۰۱ (دنباله)

اختلاف سن	ازدواج	طلاق
(۱۱-۱۵) سال کوچک تر.....	۴۵	۲۵
(۱۶-۲۰) سال کوچک تر.....	۵	۵
بیش از ۲۰ سال کوچک تر.....	۲	۱

ماخذ- اداره کل ثبت احوال استان کردستان.

۲۵-۳- تعداد طلاق ثبت شده برحسب طول مدت ازدواج^(۱)

سال و شهرستان	جمع	کمتر از ۱ سال	۱ سال	۲ سال	۳ سال	۴ سال	۵-۹ سال	۱۰-۱۴ سال	۱۵ سال و بیش تر
.....۱۳۸۵	۲۵۶۰	۵۲۰	۴۳۶	۳۲۲	۲۷۰	۱۹۸	۲۱۲
.....۱۳۹۰	۳۲۷۱	۸۰۲	۴۷۷	۳۶۵	۲۷۸	۲۴۰	۳۲۰
.....۱۳۹۵	۴۱۱۹	۷۸۳	۶۰۳	۴۵۸	۳۰۸	۲۶۳	۸۱۴	۳۹۴	۴۹۶
.....۱۳۹۷	۴۴۶۱	۷۵۸	۵۲۹	۴۰۴	۳۳۶	۳۱۸	۹۵۷	۵۰۵	۶۵۴
.....۱۳۹۸	۳۸۹۳	۵۹۸	۴۴۴	۳۶۲	۳۰۶	۲۱۸	۸۵۹	۴۷۲	۶۳۴
.....۱۳۹۹	۴۲۷۰	۵۶۳	۴۶۰	۳۷۱	۳۳۲	۲۹۵	۹۷۳	۵۲۸	۷۴۸
.....۱۴۰۰	۵۰۶۳	۶۹۶	۵۷۷	۴۴۱	۳۸۱	۲۹۹	۱۰۶۲	۶۸۱	۹۲۶
.....۱۴۰۱	۵۲۶۳	۶۳۷	۶۰۶	۴۴۰	۳۶۲	۳۰۸	۱۰۳۷	۷۷۸	۱۰۹۵
.....بانه	۳۶۸	۵۷	۴۳	۳۵	۲۱	۲۸	۵۷	۵۷	۷۰
.....بیجار	۲۱۳	۱۷	۲۶	۲۵	۱۳	۱۵	۴۷	۳۱	۳۹
.....دهگلان	۱۶۸	۱۵	۲۴	۱۱	۱۴	۹	۴۵	۲۲	۲۸
.....دیواندره	۱۸۰	۲۱	۲۷	۱۸	۱۳	۸	۳۳	۲۷	۳۳
.....سروآباد	۶۴	۱۳	۸	۶	۷	۵	۱۱	۶	۸
.....سقز	۷۷۴	۹۵	۷۱	۵۵	۵۳	۲۶	۱۴۲	۱۱۶	۲۱۶
.....سنندج	۱۸۳۷	۱۸۳	۱۹۹	۱۵۱	۱۱۸	۱۰۵	۳۵۷	۲۹۵	۴۲۹
.....قروه	۵۶۴	۵۶	۵۶	۴۴	۳۹	۴۰	۱۳۳	۹۵	۱۰۱
.....کامیاران	۳۹۲	۶۲	۴۶	۲۵	۲۳	۲۳	۹۰	۴۹	۷۴
.....مریوان	۷۰۳	۱۱۸	۱۰۶	۷۰	۶۱	۴۹	۱۲۲	۸۰	۹۷

(۱) تعداد سال‌های کاملی که از زمان وقوع ازدواج گذشته است.

ماخذ- اداره کل ثبت احوال استان کردستان.