

ریاست جمهوری
سازمان برنامه و بودجه کشور
سازمان مدیریت و برنامه ریزی استان کهگیلویه و بویراحمد

سالنامه آماری

استان کهگیلویه و بویراحمد

سال ۱۴۰۱

معاونت آمار و اطلاعات

۱۴۰۲

نشانه‌ها و علامت اختصاری بکار رفته در این نشریه

- آمار گردآوری نشده است
- ۰۰۰ آمار در دسترس نیست
- x ذاتاً یا عملاً وجود ندارد
- xx جمع و محاسبه غیرممکن یا بی‌معنی است
- // عدد کمتر از نصف واحد است
- // عدد (نسبت، درصد) ناچیز و قابل صرف‌نظر کردن است
- * عدد غیر قطعی است
- ** عدد جنبه تخمینی دارد
- ⊙ به دلیل حفظ محرمانگی، رقم قابل انتشار نیست.

(م.ر) رجوع شود به منابع و مأخذ
در مواردی که اعداد یک جدول، از نشریات مرکز آمار ایران یا سایر سازمان‌ها نقل شده باشد، اطلاعات کتابشناختی مدارک مورد استفاده در بخش منابع و مأخذ ارائه شده است.

اختلاف در سرجمع‌ها به علت سرراست کردن اعداد است.
محاسبه نسبت‌ها و شاخص‌ها قبل از سرراست کردن اعداد صورت گرفته است.

میلیارد = ۱۰۰۰ میلیون

کیلومتر = ۱۰۰۰ متر

هکتار = ۱۰۰۰۰ مترمربع

کیلومترمربع = ۱۰۰۰۰۰۰ مترمربع = ۱۰۰ هکتار

لیتر = ۰/۰۰۱ مترمکعب

بشکه آمریکایی = ۰/۱۶ مترمکعب = ۱۵۸/۹۸ لیتر

مترمکعب = ۶/۲۹ بشکه آمریکایی

تن = ۱۰۰۰ کیلوگرم

مگاوات ساعت = ۱۰۰۰ کیلو وات ساعت

سرشناسه	: سازمان مدیریت و برنامه‌ریزی استان کهگیلویه و بویراحمد، معاونت آمار و اطلاعات
عنوان و نام پدیدآور	: سالنامه آماری استان کهگیلویه و بویراحمد سال ۱۴۰۱ تهیه‌کننده سازمان مدیریت و برنامه‌ریزی استان کهگیلویه و بویراحمد، معاونت آمار و اطلاعات.
مشخصات نشر	: تهران: سازمان برنامه و بودجه، ۱۴۰۲.
مشخصات ظاهری	: ۷۲۲ ص:، جدول، نمودار (رنگی).
شابک	: ۹۷۸-۶۲۲-۲۰۳-۶۸۶-۷
وضعیت فهرست نویسی	: فیپا
یادداشت	: کتابنامه: ۷۲۲ ص.
یادداشت	: سالنامه آماری
موضوع	: کهگیلویه و بویراحمد — آمار
موضوع	: Kohgiluyeh va Boyr Ahmad (Iran: Province) -- Statistics
موضوع	: کهگیلویه و بویراحمد -- اوضاع اجتماعی — آمار
	: Kohgiluyeh va Boyr Ahmad (Iran: Province) -- Social conditions -- Statistics
	: کهگیلویه و بویراحمد -- اوضاع اقتصادی — آمار
	: Kohgiluyeh va Boyr Ahmad (Iran: Province) -- Economic conditions -- Statistics
	: کهگیلویه و بویراحمد -- زندگی فرهنگی — آمار
	: Kohgiluyeh va Boyr Ahmad (Iran: Province) -- Intellectual life -- Statistics
شناسه افزوده	: سازمان برنامه و بودجه
شناسه افزوده	: Plan and Budget Organization
رده بندی کنگره	: HA ۴۵۷۰ /۲
رده بندی دیویی	: ۳۱۵/۵۶۲
شماره کتابشناسی ملی	: ۹۴۷۴۵۳۰

سالنامه آماری استان کهگیلویه و بویراحمد سال ۱۴۰۱

تهیه‌کننده: سازمان مدیریت و برنامه‌ریزی استان کهگیلویه و بویراحمد، معاونت آمار و اطلاعات
ناشر: سازمان برنامه و بودجه کشور

نوبت چاپ: اول

سال انتشار: ۱۴۰۲

شمارگان: ۱۵ نسخه

همه حقوق برای ناشر محفوظ است.

نشانی: یاسوج، انتهای بلوار بویراحمد، سازمان مدیریت و برنامه‌ریزی کهگیلویه و بویراحمد

تلفن: ۰۷۴-۳۳۲۲۹۲۰۱، دورنگار: ۰۷۴-۳۳۲۲۳۹۳۰، کدپستی: ۷۵۹۱۹-۵۵۹۹۹

وبگاه: kb.mporg.ir

سازمان مدیریت و برنامه‌ریزی استان کهگیلویه و بویراحمد از افراد زیر به خاطر همکاری در تهیه و انتشار کتاب «سالنامه آماری استان کهگیلویه و بویراحمد ۱۴۰۱» صمیمانه سپاسگزاری می‌کند.

نام و نام خانوادگی	نوع همکاری
جهانگیر شاهینی	ناظر
محمدتقی محمدی	بازنگری نهایی
الهام باقری	تهیه و تدوین، صفحه‌آرایی، هماهنگی چاپ و نشر
حسین درخشنده	تهیه نقشه
چاپخانه صدف	تکثیر و صحافی



پیشگفتار

سالنامه آماری استان کهگیلویه و بویراحمد حاوی مجموعه‌ای از آخرین اطلاعات آماری موجود در زمینه‌های اقتصادی، اجتماعی، فرهنگی و سیاسی است که به منظور رفع نیازهای آماری تصمیم‌گیران، برنامه‌ریزان، پژوهشگران و سایر متقاضیان به طور سالانه تهیه و منتشر می‌گردد. نتایج سرشماری‌ها و آمارگیری‌های نمونه‌ای اجرا شده توسط مرکز آمار ایران و آمارهای ثبتی تهیه شده در دستگاه‌های اجرایی استان، منابع آماری این نشریه را تشکیل می‌دهند.

این نشریه هماهنگ با سایر استان‌های کشور برگرفته از الگویی یکسان و تحت نظارت مرکز آمار ایران مشتمل بر ۲۴ فصل تهیه و به چاپ رسیده است که در هر فصل آمار و اطلاعات مهم و اساسی و شاخص‌های کلیدی مربوط به مقوله آن فصل همراه با نمودار و نقشه آورده شده است.

لازم به ذکر است علاوه بر جداول آماری، تعاریف و مفاهیم و گزیده‌ای از اطلاعات در ابتدای هر فصل درج گردیده تا استفاده‌کنندگان بتوانند از هرگونه تغییر و اصلاح، دلایل بهنگام نبودن بعضی از اطلاعات و نبود برخی از اطلاعات آگاهی یابند، لذا به استفاده‌کنندگان از این نشریه پیشنهاد می‌گردد برای بهره‌برداری از اطلاعات موجود در هر فصل، ابتدا مقدمه، تعاریف و مفاهیم آن را به دقت مورد مطالعه قرار داده تا از نکات مهمی که در کاربرد آمارهای آن فصل ضروری است آگاهی لازم را حاصل نمایند.

نشریه فوق، علاوه بر چاپ در قالب کتاب، به صورت لوح فشرده و از طریق:

➤ سامانه سازمان مدیریت و برنامه‌ریزی استان به آدرس <http://kb.mporg.ir>

➤ سامانه درگاه ملی آمار به آدرس <http://amar.org.ir> (قسمت اطلاعات استانی)

قابل دسترسی و استفاده است.

لازم به ذکر است نسخه تلفن همراه سالنامه آماری استان برای سیستم‌های اندروید از سال ۱۳۹۶ انجام و بر روی سایت سازمان قرار داده شده و قابل دانلود و نصب می‌باشد.

بدون شک تلاش و پیگیری و همکاری ادارات، سازمان‌ها و نهادهای انقلاب اسلامی استان تأثیر بسزایی در بهبود کمی و کیفی تهیه و انتشار این نشریه داشته است. لذا از کلیه مدیران و کارکنان محترم دستگاه‌های اجرایی، سازمان‌ها و نهادهای انقلاب اسلامی استان و همچنین مرکز آمار ایران که ما را در تهیه این نشریه یاری داده‌اند، سپاسگزاری می‌گردد. امید است با ارائه پیشنهادات و نظرات اصلاحی خوانندگان و صاحب‌نظران، زمینه بهبود و ارتقای کیفی هر چه بیش‌تر این مجموعه فراهم گردد.

جهانگیرشاهیینی
رئیس سازمان مدیریت و برنامه‌ریزی
استان کهگیلویه و بویراحمد

فهرست مندرجات

عنوان	صفحه
فهرست جداول	
فهرست نقشه ها و نمودار ها	
فصل ۱: سرزمین و آب و هوا	۴۵
فصل ۲: محیط زیست	۷۹
فصل ۳: جمعیت	۱۰۱
فصل ۴: نیروی انسانی	۱۵۱
فصل ۵: کشاورزی، جنگلداری و شیلات	۱۸۷
فصل ۶: معدن	۲۲۷
فصل ۷: نفت و گاز	۲۴۱
فصل ۸: صنعت	۲۵۷
فصل ۹: آب و برق	۲۹۵
فصل ۱۰: ساختمان و مسکن	۳۱۷
فصل ۱۱: بازرگانی و هتلداری	۳۴۳
فصل ۱۲: حمل و نقل و انبارداری	۳۷۳
فصل ۱۳: ارتباطات	۳۹۷
فصل ۱۴: بازارهای مالی	۴۱۵
فصل ۱۵: امور قضایی	۴۴۹
فصل ۱۶: بهزیستی و تأمین اجتماعی	۴۶۳
فصل ۱۷: آموزش	۵۰۵
فصل ۱۸: بهداشت و درمان	۵۶۹
فصل ۱۹: فرهنگ، ورزش و گردشگری	۵۹۵
فصل ۲۰: بودجه عمومی استان	۶۲۳
فصل ۲۱: هزینه و درآمد خانوار	۶۵۱
فصل ۲۲: شاخص های قیمت	۶۷۷
فصل ۲۳: حساب های استان	۶۸۹
فصل ۲۴: عمران شهری	۷۰۱
نمایه موضوعی	۷۱۱
فهرست منابع و مآخذ	۷۱۹

فهرست جداول

عنوان	صفحه
فصل ۱: سرزمین و آب و هوا	۴۵
۱-۱- طول و عرض جغرافیایی شهرستانها: ۱۴۰۱	۴۹
۱-۲- تعداد شهرستان، بخش، شهر و دهستان بر اساس تقسیمات کشوری	۴۹
۱-۳- مشخصات عمومی شهرستانها بر اساس تقسیمات کشوری در پایان سال ۱۴۰۱	۵۰
۱-۴- تقسیمات کشوری در محدوده استان: ۱۴۰۱	۵۲
۱-۵- مشخصات ایستگاههای هواشناسی: ۱۴۰۱	۵۷
۱-۶- اطلاعات هواشناسی شهرهای استان بر حسب ماه: ۱۴۰۱	۵۸
۱-۷- جمع بارندگی سالانه شهرهای دارای ایستگاههای همدیدی از بدو تأسیس تا پایان سال ۱۴۰۱	۶۴
۱-۸- دمای سالانه شهرهای دارای ایستگاه همدیدی از بدو تأسیس تا پایان سال ۱۴۰۱	۶۵
فصل ۲: محیط زیست	۷۹
۲-۱- تعداد و مساحت مناطق تحت مدیریت سازمان حفاظت محیط زیست در پایان اسفند ۱۴۰۱	۸۵
۲-۲- مساحت جنگلها، مراتع، پدیدههای بیابانی، جنگلکاری، پارکها و ذخیرهگاههای جنگلی در پایان سال ۱۴۰۱	۸۶
۲-۳- توزیع کود شیمیایی دولتی بر حسب نوع	۸۷
۲-۴- توزیع سموم بر حسب نوع	۸۸
۲-۵- موارد و مساحت آتشسوزی در جنگلها و مراتع	۸۹
۲-۶- حجم قطع درختان جنگلی بر اساس پروانههای قطع صادر شده توسط اداره کل منابع طبیعی و آبخیزداری استان	۸۹
۲-۷- میزان تولید فرآوردههای چوبی از جنگلها	۹۰
۲-۸- فعالیتهای انجام شده در زمینه آبخیزداری	۹۱
۲-۹- اهم فعالیتهای انجام شده در زمینه مرتعداری و اصلاح مراتع	۹۱
۲-۱۰- فعالیتهای انجام شده در زمینه تثبیت شنهای روان و بیابانزدایی	۹۲
۲-۱۱- شهرهای تحت پوشش تاسیسات آب شرب و انشعاب فاضلاب	۹۳
۲-۱۲- تعداد تصفیه خانههای فاضلاب	۹۵
۲-۱۳- تعداد مشترکان فاضلاب شهری	۹۶
۲-۱۴- درصد جمعیت تحت پوشش خدمات جمعآوری و دفع بهداشتی فاضلاب شهری	۹۶
۲-۱۵- متوسط حجم روزانه فاضلاب جمعآوری شده در نقاط شهری	۹۷
۲-۱۶- طول شبکه جمعآوری و تعداد انشعاب فاضلاب در نقاط شهری تحت پوشش شرکت آب و فاضلاب شهری	۹۸
۲-۱۷- تعداد تصفیه خانه های فاضلاب در شهرکها ونواحی صنعتی	۹۹
۲-۱۸- مساحت فضای سبزدرشهرک ها ونواحی صنعتی	۱۰۰
فصل ۳: جمعیت	۱۰۱
۳-۱- جمعیت و متوسط رشد سالانه	۱۰۶
۳-۲- برآورد جمعیت بر حسب جنس و گروههای سنی در نقاط شهری و روستایی	۱۰۶
۳-۳- جمعیت بر حسب گروههای سنی	۱۰۸
۳-۴- جمعیت بر حسب جنس، سن و وضع سکونت: آبان ۱۳۹۵	۱۱۱
۳-۵- جمعیت بر حسب جنس و گروههای عمده سنی: آبان ۱۳۹۵	۱۲۱

- ۳-۶- خانوار و جمعیت بر حسب جنس در نقاط شهری و روستایی----- ۱۲۴
- ۳-۷- خانوار و جمعیت شهرستانها بر حسب ساکن و غیرساکن: آبان ۱۳۹۵----- ۱۲۶
- ۳-۸- جمعیت شهرهای استان----- ۱۲۷
- ۳-۹- جمعیت بر حسب نوع خانوار، جنس و شهرستان: آبان ۱۳۹۵----- ۱۲۸
- ۳-۱۰- خانوارهای معمولی بر حسب تعداد افراد در خانوار----- ۱۲۹
- ۳-۱۱- جمعیت بر حسب جنس و تابعیت----- ۱۲۹
- ۳-۱۲- طبقه‌بندی جمعیتی آبادیهای دارای سکنه----- ۱۳۰
- ۳-۱۳- خانوارهای معمولی بر حسب جنس و سن سرپرست خانوار و تعداد افراد در خانوار: آبان ۱۳۹۵----- ۱۳۰
- ۳-۱۴- مهاجران وارد شده طی ۵ سال گذشته بر حسب سن و محل اقامت قبلی بر اساس آخرین جابجایی: آبان ۱۳۹۵----- ۱۳۱
- ۳-۱۵- مهاجران وارد شده طی ۵ سال گذشته بر حسب وضع سکونت، محل اقامت فعلی و محل اقامت قبلی (بر اساس آخرین جابجایی): آبان ۱۳۹۵----- ۱۳۷
- ۳-۱۶- جمعیت ۱۰ ساله و بیشتر بر حسب سن، جنس و وضع زناشویی در نقاط شهری و روستایی----- ۱۳۸
- ۳-۱۷- میانگین سنی جمعیت بر حسب جنس در نقاط شهری و روستایی----- ۱۴۱
- ۳-۱۸- میان سنی جمعیت بر حسب جنس در نقاط شهری و روستایی----- ۱۴۲
- ۳-۱۹- میانگین سن (۱) در اولین ازدواج بر حسب جنس در نقاط شهری و روستایی----- ۱۴۲
- ۳-۲۰- ولادت ثبت شده بر حسب جنس در نقاط شهری و روستایی----- ۱۴۳
- ۳-۲۱- فوت ثبت شده بر حسب جنس در نقاط شهری و روستایی----- ۱۴۴
- ۳-۲۲- فوت جاری ثبت شده (۱) بر حسب جنس و گروه‌های سنی در نقاط شهری و روستایی: ۱۴۰۱----- ۱۴۶
- ۳-۲۳- ازدواج و طلاق ثبت شده در نقاط شهری و روستایی----- ۱۴۷
- ۳-۲۴- ازدواج و طلاق ثبت شده بر حسب اختلاف سن زوج نسبت به سن زوجه: ۱۴۰۱----- ۱۴۹
- ۳-۲۵- تعداد طلاق ثبت شده بر حسب طول مدت ازدواج (۱)----- ۱۵۰
- فصل ۴: نیروی انسانی**----- ۱۵۱
- ۴-۱- توزیع نسبی جمعیت ۱۵ ساله و بیش‌تر (۱) بر حسب وضع فعالیت و جنس در نقاط شهری و روستایی----- ۱۵۵
- ۴-۲- شاخص‌های عمده نیروی کار در جمعیت ۱۵ ساله و بیشتر بر حسب جنس در نقاط شهری و روستایی----- ۱۶۲
- ۴-۳- توزیع نسبی جمعیت شاغل و بیکار (جویای کار) ۱۵ ساله و بیشتر بر حسب وضع سواد و سطح تحصیلات----- ۱۶۴
- ۴-۴- کارکنان دولت بر حسب جنس و وضعیت استخدامی: ۱۴۰۱----- ۱۶۵
- ۴-۵- کارکنان دولت بر حسب جنس و مدرک تحصیلی: ۱۴۰۱----- ۱۷۰
- ۴-۶- فرصت‌های شغلی اعلام شده، متقاضیان کار ثبت‌نام شده (۱) و به کار گمارده‌شدگان از طریق مراکز کارایی----- ۱۸۰
- ۴-۷- متقاضیان کار ثبت‌نام شده بر حسب سن----- ۱۸۱
- ۴-۸- متقاضیان کار ثبت‌نام شده بر حسب وضع سواد----- ۱۸۲
- ۴-۹- افراد به‌کار گمارده شده بر حسب وضع سواد----- ۱۸۳
- ۴-۱۰- افراد به کار گمارده شده در بخش‌های دولتی، خصوصی و تعاونی----- ۱۸۵
- فصل ۵: کشاورزی، جنگلداری و شیلات**----- ۱۸۷
- ۵-۱- تعداد بهره‌برداران فهرست و بهره‌برداران سرشماری شده بر حسب نوع بهره‌بردار و شهرستان: ۱۳۹۳----- ۱۹۳
- ۵-۲- تعداد بهره‌برداریهای کشاورزی بر حسب نوع فعالیت و شهرستان: ۱۳۹۳----- ۱۹۵
- ۵-۳- تعداد و مساحت بهره‌برداریهای با زمین به تفکیک شهرستان: ۱۳۹۳----- ۱۹۷
- ۵-۴- تعداد و مساحت بهره‌برداریهای با زمین به تفکیک آبی و دیم بر حسب شهرستان: ۱۳۹۳----- ۱۹۸
- ۵-۵- تعداد و مساحت بهره‌برداریهای دارای اراضی زراعی----- ۱۹۹
- ۵-۶- تعداد بهره‌برداریهای و سطح کاشت محصولات زراعی در فضای باز بر حسب نوع محصول به تفکیک شهرستان: ۱۳۹۳----- ۲۰۰

- ۷-۵- تعداد گلخانه، تعداد سالن و مساحت به تفکیک شهرستان ۱۴۰۱----- ۲۰۳
- ۸-۵- تعداد بهره‌برداریهایی دارای انواع دام در روز آمارگیری و تعداد دام آن‌ها بر حسب جنس به تفکیک شهرستان: ۱۳۹۳----- ۲۰۴
- ۹-۵- تعداد بهره‌برداریهایی دارای انواع دام و تعداد دام آنها در روز آمارگیری----- ۲۰۵
- ۱۰-۵- تعداد بهره‌برداریهایی بر حسب تعداد دام شیردوشی شده و مقدار تولید شیر هر یک از انواع دام----- ۲۰۶
- ۱۱-۵- تعداد بهره‌برداریهایی دارای دام سبک بر حسب تعداد و مقدار تولید پشم گوسفند و مو و کرک بز----- ۲۰۷
- ۱۲-۵- تعداد بهره‌برداریهایی دارای فعالیت باغداری و مقدار تولید محصولات باغی----- ۲۰۷
- ۱۳-۵- تعداد و مساحت بهره‌برداریهایی دارای باغ و قلمستان بر حسب نوع کاشت----- ۲۰۷
- ۱۴-۵- مرغداری‌های پرورش‌دهنده مرغ گوشتی بر حسب وضع فعالیت و ظرفیت (۱) سالن ها در روز آمارگیری----- ۲۰۸
- ۱۵-۵- مقدار و ارزش انواع تولیدات مرغداری‌های پرورش دهنده مرغ گوشتی----- ۲۰۸
- ۱۶-۵- مرغداری‌های پرورش دهنده مرغ تخمگذار و پولت بر حسب تعداد و ظرفیت سالن‌ها(۱) در روز آمارگیری----- ۲۰۹
- ۱۷-۵- مقدار و ارزش انواع تولیدات مرغداری‌های پرورش‌دهنده مرغ تخمگذار و پولت----- ۲۰۹
- ۱۸-۵- تعداد کشتارگاه‌ها و مقدار تولید طیور عرضه شده در کشتارگاه‌های رسمی استان ۱۴۰۱----- ۲۱۰
- ۱۹-۵- مراکز عرضه و توزیع واکسن های دامی: ۱۴۰۱----- ۲۱۰
- ۲۰-۵- تعداد و ظرفیت گاو‌داری‌های صنعتی فعال بر حسب نوع فعالیت----- ۲۱۰
- ۲۱-۵- تعداد گاو و گوساله گاو‌داری‌های صنعتی فعال در روز آمارگیری بر حسب نژاد----- ۲۱۱
- ۲۲-۵- مقدار و ارزش تولید شیر و کود گاو‌داری‌های صنعتی----- ۲۱۱
- ۲۳-۵- تعداد و وزن لاشه قابل مصرف انواع دام ذبح شده در کشتارگاه‌های رسمی----- ۲۱۲
- ۲۴-۵- مقدار تولید گوشت قرمز، گوشت سفید، تخم مرغ و شیردر سال ۱۴۰۱----- ۲۱۳
- ۲۵-۵- وضعیت زنبورستانهای استان کهگیلویه و بویراحمد----- ۲۱۳
- ۲۶-۵- سطح زیر کشت محصولات زراعی سالانه----- ۲۱۴
- ۲۷-۵- سطح زیر کشت و مقدار تولید محصولات کشاورزی اصلی سالانه (به استثنای نباتات صنعتی)----- ۲۱۵
- ۲۸-۵- سطح زیر کشت و تولید برخی از محصولات سالانه (به استثنای نباتات صنعتی) بر حسب شهرستان: ۱۴۰۱----- ۲۱۹
- ۲۹-۵- سطح زیر کشت و مقدار تولید برخی از نباتات صنعتی----- ۲۱۹
- ۳۰-۵- مساحت جنگل کاری و تولید نهال----- ۲۲۱
- ۳۱-۵- مقدار تولید آبزیپروری----- ۲۲۲
- ۳۲-۵- مقدار تولید خاویار و گوشت از انواع ماهیان خاویاری----- ۲۲۳
- ۳۳-۵- میزان تولید انواع گونه‌های بچه ماهیان----- ۲۲۴
- ۳۴-۵- تعداد شاغلان زیر بخش شیلات (آبزیپروری) استان کهگیلویه و بویراحمد----- ۲۲۴
- ۳۵-۵- مساحت مزارع پرورش ماهی و میگو----- ۲۲۵
- ۳۶-۵- مشخصات عمومی شرکت‌های تعاونی کشاورزی فعال تحت پوشش اداره کل تعاون، کار و رفاه اجتماعی در پایان سال----- ۲۲۵
- ۳۷-۵- مشخصات عمومی شرکتهای تعاونی کشاورزی فعال تحت زیر پوشش مدیریت تعاون روستایی در پایان سال----- ۲۲۶
- فصل ۶: معدن----- ۲۲۷**
- ۱-۶- تعداد معادن، شاغلان، جبران خدمات مزد و حقوق‌بگیران معادن در حال بهره‌برداری بر حسب فعالیت----- ۲۳۱
- ۲-۶- تعداد معادن در حال بهره‌برداری بر حسب فعالیت و نوع استخراج----- ۲۳۲
- ۳-۶- تعداد شاغلان معادن در حال بهره‌برداری بر حسب فعالیت----- ۲۳۴
- ۴-۶- مقدار و ارزش تولیدات مواد معدنی معادن در حال بهره‌برداری بر حسب فعالیت----- ۲۳۴
- ۵-۶- ارزش افزوده و ارزش پرداختیها و دریافتیهای معادن در حال بهره‌برداری بر حسب فعالیت: ۱۴۰۰----- ۲۳۶
- ۶-۶- سرمایه‌گذاری (ارزش تغییرات اموال سرمایه‌های) معادن در حال بهره‌برداری بر حسب فعالیت و نوع اموال سرمایه‌های: ۱۴۰۰----- ۲۳۸
- ۷-۶- مشخصات عمومی شرکتهای تعاونی معدنی در پایان سال----- ۲۴۰

فصل ۷: نفت و گاز

- ۲۴۱- مصرف فرآوردههای اصلی نفتی ----- ۷-۱
- ۲۴۵- تعداد مجاری و نازل های عرضه فرآورده های سوختی ----- ۷-۲
- ۲۴۶- شهرهای گازرسانی شده(۱) ، خانوار های تحت پوشش شبکه گازرسانی و شهرهای درحال گازرسانی در پایان سال ----- ۷-۳
- ۲۴۸- روستاهای گازرسانی شده(۱) ، خانوار های تحت پوشش شبکه گازرسانی و روستاهای درحال گازرسانی در پایان سال ----- ۷-۴
- ۲۴۹- تعداد انشعاب گاز موجود(۱) و مصرف کنندگان گاز طبیعی به تفکیک نوع در پایان سال ----- ۷-۵
- ۲۵۱- میزان مصرف گاز طبیعی به تفکیک نوع در پایان سال ۱۴۰۱ ----- ۷-۶

فصل ۸: صنعت

- ۲۵۷- ۸-۱- تعداد جواز تأسیس(۱) صادر شده توسط اداره کل صنعت، معدن و تجارت برای ایجاد کارگاههای صنعتی بر حسب نوع فعالیت ----- ۲۶۲
- ۲۶۵- ۸-۲- تعداد پروانه بهره‌برداری(۱) صادر شده توسط اداره کل صنعت، معدن و تجارت برای ایجاد کارگاههای صنعتی بر حسب نوع فعالیت ----- ۲۶۵
- ۲۶۸- ۸-۳- میزان اشتغال کارگاههای صنعتی دارای پروانه بهره‌برداری صادر شده توسط اداره کل صنعت، معدن و تجارت بر حسب نوع فعالیت ----- ۲۶۸
- ۲۶۹- ۸-۴- سرمایه‌گذاری کارگاههای صنعتی دارای پروانه بهره‌برداری صادر شده(۱) توسط اداره کل صنعت، معدن و تجارت بر حسب نوع فعالیت ----- ۲۷۱
- ۲۷۴- ۸-۵- تعداد کارگاههای صنعتی ده نفر کارکن و بیش‌تر برحسب نوع فعالیت، نحوه مدیریت و طبقات کارکن ----- ۲۷۴
- ۲۷۷- ۸-۶- تعداد شاغلان کارگاه های صنعتی دارای ده نفر کارکن و بیش‌تر بر حسب جنس، مزد و حقوق بگیران و کارکنان بدون مزد و حقوق ----- ۲۷۷
- ۲۷۸- ۸-۷- تعداد شاغلان کارگاههای صنعتی دارای ده نفر کارکن و بیش‌تر برحسب نوع فعالیت و طبقات کارکن: ۱۴۰۰ ----- ۲۷۸
- ۲۷۹- ۸-۸- جبران خدمات مزدو حقوق بگیران کارگاههای صنعتی دارای ده نفر کارکن و بیش‌تر بر حسب نوع فعالیت و طبقات کارکن: ۱۴۰۰ ----- ۲۷۹
- ۲۸۰- ۸-۹- جبران خدمات مزد و حقوق بگیران کارگاههای صنعتی دارای ده نفر کارکن و بیش‌تر بر حسب جنس و طبقات کارکن ----- ۲۸۰
- ۲۸۱- ۸-۱۰- سرمایه‌گذاری (تغییرات اموال سرمایه‌ای) کارگاههای صنعتی دارای ده نفر کارکن و بیش‌تر بر حسب نوع اموال سرمایه‌ای و طبقات کارکن ----- ۱۳۹۹
- ۱۴۰۰- ۸-۱۱- سرمایه‌گذاری (تغییرات اموال سرمایه‌ای) کارگاههای صنعتی دارای ده نفر کارکن و بیش‌تر بر حسب نوع فعالیت و طبقات کارکن: ۱۴۰۰ ----- ۲۸۱
- ۲۸۲- ۸-۱۲- ارزش داده‌های فعالیت صنعتی کارگاههای صنعتی دارای ده نفر کارکن و بیش‌تر برحسب نوع فعالیت و طبقات کارکن ----- ۲۸۵
- ۲۸۶- ۸-۱۳- ارزش ستانده‌های فعالیت صنعتی کارگاههای صنعتی دارای ده نفر کارکن و بیش‌تر برحسب نوع فعالیت و طبقات کارکن ----- ۲۸۶
- ۲۸۷- ۸-۱۴- ارزش افزوده فعالیت صنعتی کارگاههای صنعتی دارای ده نفر کارکن و بیش‌تر برحسب نوع فعالیت و طبقات ----- ۲۸۷
- ۲۸۸- ۸-۱۵- پرداختی و دریافتی بابت خدمات غیر صنعتی کارگاههای صنعتی دارای ده نفر کارکن و بیش‌تر بر حسب نوع فعالیت و طبقات کارکن ----- ۲۸۸
- ۲۸۹- ۸-۱۵- پرداختی و دریافتی بابت خدمات غیر صنعتی کارگاههای صنعتی دارای ده نفر کارکن و بیش‌تر بر حسب نوع فعالیت و طبقات کار ----- ۲۸۹
- ۲۹۱- ۸-۱۶- مشخصات عمومی شرکتهای تعاونی صنعتی در پایان سال ----- ۲۹۱
- ۲۹۲- ۸-۱۷- مشخصات عمومی شرکتهای تعاونی خدماتی فعال در پایان سال ----- ۲۹۲
- ۲۹۳- ۸-۱۸- مشخصات عمومی شرکتهای تعاونی فرش دستباف در پایان سال ----- ۲۹۳

فصل ۹: آب و برق

- ۳۰۰- ۹-۱- منابع آبهای زیرزمینی و مقدار تخلیه سالانه آن‌ها (میلیون مترمکعب) ----- ۳۰۰
- ۳۰۱- ۹-۱- منابع آبهای زیرزمینی و مقدار تخلیه سالانه آن‌ها (دنباله) (میلیون مترمکعب) ----- ۳۰۱
- ۳۰۲- ۹-۲- مشخصات تأسیسات آب تحت پوشش شرکت آب و فاضلاب در نقاط شهری ----- ۳۰۲
- ۳۰۳- ۹-۳- تعداد انشعاب و حجم فروش آب به تفکیک کاربری در نقاط شهری تحت پوشش شرکت آب و فاضلاب ----- ۳۰۳
- ۳۰۷- ۹-۴- ظرفیت منابع تأمین آب، حجم تولید و فروش و تعداد انشعاب آب در نقاط روستائی ----- ۳۰۷
- ۳۰۸- ۹-۵- وضع موجود حجم مخازن، طول شبکه توزیع و خطوط انتقال آب در نقاط روستائی ----- ۳۰۸
- ۳۰۸- ۹-۶- قدرت نامی و تولید ناویژه برق مولدهای نصب شده ----- ۳۰۸

- ۷-۹- قدرت مولدهای نصب شده و بیشترین قدرت تولیدی همزمان با پیک بار شبکه در نیروگاههای تابع وزارت نیرو----- ۳۰۹
- ۸-۹- قدرت مولدهای نصب شده و تولید ناخالص برق نیروگاههای تابع وزارت نیرو : ۱۴۰۱ ----- ۳۱۰
- ۹-۹- تولید انرژی برق و مصرف داخلی نیروگاههای استان ----- ۳۱۰
- ۱۰-۹- تولید ناویژه برق، سوخت مصرفی، انرژی حاصل و بازده نیروگاههای حرارتی تابع وزارت نیرو، صنایع بزرگ و بخش خصوصی----- ۳۱۱
- ۱۱-۹- موجودی خطوط شبکه انتقال برق ----- ۳۱۲
- ۱۲-۹- ظرفیت پستهای انتقال برق ----- ۳۱۲
- ۱۳-۹- تعداد مشترکان برق بر حسب نوع مصرف ----- ۳۱۳
- ۱۴-۹- تعداد روستاها، خانوارهای روستایی دارای برق و مشخصات تأسیسات برقرسانی به روستاها----- ۳۱۳
- ۱۵-۹- مقدار فروش برق بر حسب نوع مصرف ----- ۳۱۵
- فصل ۱۰: ساختمان و مسکن ----- ۳۱۷**
- ۲-۱۰- پروانههای ساختمانی صادر شده برای احداث ساختمان برحسب نوع استفاده در نقاط شهری ----- ۳۲۱
- ۳-۱۰- پروانه های ساختمانی صادر شده برای احداث ساختمان بر حسب نوع اسکلت و مصالح عمده ساختمانی در نقاط شهری (فقره)----- ۳۲۳
- ۴-۱۰- پروانههای ساختمانی صادر شده برای احداث ساختمان برحسب تعداد طبقات در نقاط شهری ----- ۳۲۵
- ۵-۱۰- پروانههای ساختمانی صادر شده برای احداث ساختمان بر حسب مساحت زمین و وضعیت قبلی آن در نقاط شهری----- ۳۲۷
- ۶-۱۰- پروانه های ساختمانی صادر شده برای احداث ساختمان مسکونی بر حسب تعداد واحد مسکونی مساحت زمین ومساحت زیربنا در نقاط شهری ----- ۳۲۸
- ۷-۱۰- پروانه های ساختمانی صادر شده برای احداث ساختمان مسکونی بر حسب نوع مصالح عمده ساختمانی در نقاط شهری ----- ۳۲۹
- ۸-۱۰- تعداد واحد مسکونی تعیین شده در پروانههای ساختمانی صادر شده بر حسب نوع پروانه و بخش متقاضی در نقاط شهری----- ۳۳۱
- ۹-۱۰- مشخصات ساختمانهایی شروع شده توسط بخش خصوصی در نقاط شهری ----- ۳۳۳
- ۱۰-۱۰- مشخصات ساختمانهایی تکمیل شده توسط بخش خصوصی در نقاط شهری ----- ۳۳۵
- ۱۱-۱۰- سرمایه‌گذاری بخش خصوصی برحسب ساختمان‌های شروع شده، نیمه‌تمام و تکمیل شده در نقاط شهری----- ۳۳۶
- ۱۲-۱۰- تعداد متوسط سطح زیربنا و متوسط هزینه یک متر مربع ساختمان واحدهای مسکونی تکمیل شده توسط بخش خصوصی در نقاط شهری ----- ۳۳۷
- ۱۳-۱۰- تعداد و هزینه انواع ساختمانهایی احداث شده توسط اداره کل راه و شهرسازی استان ----- ۳۳۷
- ۱۴-۱۰- زمینهای واگذار شده توسط اداره کل راه و شهرسازی استان بر حسب نوع استفاده----- ۳۳۸
- ۱۵-۱۰- مشخصات عمومی شرکتهای تعاونی مسکن فعال در پایان سال ----- ۳۳۸
- ۱۶-۱۰- متوسط قیمت یک مترمربع زمین ساختمانهایی مسکونی کلنگی و زیربنای واحدهای مسکونی معامله شده در بنگاههای معاملات ملکی در شهر یاسوج ----- ۳۳۹
- ۱۷-۱۰- متوسط اجاره بهای ماهانه در قراردادهای منعقد شده بین موجر و مستأجر در بنگاههای معاملات ملکی به ازای یک مترمربع زیربنای واحد مسکونی در شهر یاسوج ----- ۳۳۹
- ۱۸-۱۰- واحدهای مسکونی معمولی بر حسب تعداد خانوار معمولی ساکن----- ۳۴۰
- ۱۹-۱۰- خانوارهای معمولی ساکن(۱) در واحدهای مسکونی معمولی برحسب نحوه تصرف محلسکونت ----- ۳۴۰
- ۲۰-۱۰- واحدهای مسکونی معمولی بر حسب نوع اسکلت و مصالح عمده به‌کار رفته در بنا در نقاط شهری و روستایی ----- ۳۴۱
- فصل ۱۱: بازرگانی و هتلداری ----- ۳۴۳**
- ۱-۱۱- مقدار صادرات غیر نفتی بر حسب قسمت‌های تعرفه گمرکی----- ۳۴۹
- ۲-۱۱- ارزش صادرات غیر نفتی بر حسب قسمت‌های تعرفه گمرکی ----- ۳۵۱
- ۳-۱۱- مقدار واردات بر حسب قسمت‌های تعرفه گمرکی (تن)----- ۳۵۳
- ۴-۱۱- ارزش واردات بر حسب قسمت‌های تعرفه گمرکی (میلیون ریال) ----- ۳۵۵
- ۵-۱۱- مقدار و ارزش واردات و صادرات بر حسب قسمت‌ها و فصل‌های تعرفه گمرکی: ۱۴۰۱ ----- ۳۵۷

- ۱۱-۶- مشخصات عمومی شرکتهای تعاونی تأمین نیاز تولید کنندگان در پایان سال ----- ۳۶۲
- ۱۱-۷- مشخصات عمومی شرکتهای تعاونی تأمین نیاز مصرف کنندگان در پایان سال ----- ۳۶۳
- ۱۱-۸- مشخصات عمومی شرکتهای تعاونی تأمین نیاز صنوف خدماتی در پایان سال ----- ۳۶۴
- ۱۱-۹- مشخصات عمومی شرکتهای تعاونی روستایی در پایان سال ----- ۳۶۵
- ۱۱-۱۰- مشخصات عمومی اتحادیههای تعاونی روستایی در پایان سال ----- ۳۶۶
- ۱۱-۱۱- تعداد اقامتگاههای استان بر حسب درجه ----- ۳۶۷
- ۱۱-۱۲- ظرفیت اقامتگاههای استان بر حسب درجه ----- ۳۶۸
- فصل ۱۲: حمل و نقل و انبارداری ----- ۳۷۳**
- ۱۲-۱- انواع راههای تحت حوزه استحفاظی اداره کل راهداری و حمل و نقل جادهای استان ----- ۳۷۸
- ۱۲-۲- تعداد تونلها، پلها و راهدارخانههای مسیر راهها ----- ۳۸۱
- ۱۲-۳- وسایل نقلیه عمومی درون شهری بر حسب نوع ----- ۳۸۲
- ۱۲-۴- تعداد انواع وسایل نقلیه موتوری و موتورسیکلت شماره گذاری شده(۱) ----- ۳۸۳
- ۱۲-۵- تعداد سفر و مسافر جابجا شده درون استانی (بر اساس صورت وضعیت حمل مسافر) از طریق پایانههای مسافری توسط انواع وسایل نقلیه عمومی مسافری جادهای به تفکیک ماه ----- ۳۸۴
- ۱۲-۶- تعداد سفر و مسافر جابجا شده درون استانی (بر اساس صورت وضعیت حمل مسافر) از طریق پایانههای مسافری توسط انواع وسایل نقلیه عمومی مسافری جادهای بر حسب شهرستان: ۱۴۰۱ ----- ۳۸۷
- ۱۲-۷- تعداد سفر و مسافر جابجا شده برون استانی (بر اساس صورت وضعیت حمل مسافر) از طریق پایانههای مسافری توسط انواع وسایل نقلیه عمومی مسافری جادهای بر حسب ماه ----- ۳۸۸
- ۱۲-۸- تعداد پایانه، سفر و مسافر(۱) جابجا شده برون استانی(بر اساس صورت وضعیت حمل مسافر) از طریق پایانههای مسافری توسط انواع وسایل نقلیه عمومی مسافری جادهای بر حسب شهرستان: ۱۴۰۱ ----- ۳۹۱
- ۱۲-۹- وزن بار جابجا شده توسط وسایل نقلیه باری عمومی جادهای بر اساس بارنامه صادر شده بر حسب ماه ----- ۳۹۲
- ۱۲-۱۰- وزن بار جابجا شده توسط وسایل نقلیه باری عمومی جادهای بر اساس بارنامه صادر شده بر حسب شهرستان: ۱۴۰۱ ----- ۳۹۳
-
- ۱۲-۱۱- مسافر و بار حمل شده در پروازهای داخلی بر حسب ماه ----- ۳۹۴
- ۱۲-۱۲- مشخصات عمومی شرکتهای تعاونی حمل و نقل فعال در پایان سال ----- ۳۹۵
- ۱۲-۱۳- انبار و سردخانه فعال بر حسب نوع مدیریت: ۱۳۹۸ ----- ۳۹۵
- ۱۲-۱۴- مشخصات سالنهای سردخانه دایر بر حسب نوع: ۱۳۹۸ ----- ۳۹۶
- ۱۲-۱۵- تعداد و ظرفیت سیلوهای دایر و انواع انبار دایر ذخیره گندم ----- ۳۹۶
- ۱۲-۱۶- عملکرد سیلوهای گندم ----- ۳۹۶
- فصل ۱۳: ارتباطات ----- ۳۹۷**
- ۱۳-۱- تعداد تلفنهای ثابت منصوبه و مشغول بهکار در مناطق شهری و روستایی و تعداد روستاهای دارای ارتباط تلفنی ----- ۴۰۳
- ۱۳-۲- خطوط واگذار شده و مشغول بهکار تلفن همراه به تفکیک نوع خط و اپراتور ----- ۴۰۴
- ۱۳-۳- جمعیت ۶ ساله و بیشتر بر حسب استفاده از فناوری اطلاعات و ارتباطات ----- ۴۰۶
- ۱۳-۴- خانوارهای استان بر حسب برخورداری از فناوری اطلاعات و ارتباطات در محل سکونت ----- ۴۰۶
- ۱۳-۵- تعداد خطوط پرسرعت اینترنت به تفکیک نوع مصرف در پایان سال ----- ۴۰۶
- ۱۳-۶- تعداد مشترکان پهن باند به تفکیک نوع اپراتور در پایان سال ----- ۴۰۷
- ۱۳-۷- واحدهای پستی مورد بهره برداری بر حسب نوع مالکیت ----- ۴۰۷
- ۱۳-۸- مرسولات پستی صادر شده درون استانی به تفکیک نوع مرسوله ----- ۴۱۰
- ۱۳-۹- انواع مرسولات پستی صادر شده برون استانی به تفکیک نوع مرسوله ----- ۴۱۲

- ۱۰-۱۳- تعداد مرسولات پستی صادر شده به مقصد خارج از کشور ----- ۴۱۴
- فصل ۱۴: بازارهای مالی** ----- ۴۱۵
- ۱-۱۴- تعداد شعب بانکی در پایان سال ----- ۴۲۱
- ۲-۱۴- تعداد مؤسسات اعتباری غیر بانکی در پایان سال ----- ۴۲۴
- ۳-۱۴- مانده کل تسهیلات و سپرده های ریالی و ارزی بانک ها و مؤسسات اعتباری ----- ۴۲۵
- ۴-۱۴- تعداد و مانده انواع سپرده نزد بانک ها در پایان سال ----- ۴۲۶
- ۵-۱۴- تعداد و مبلغ تراکنش های شبکه شاپرک ----- ۴۳۱
- ۶-۱۴- تعداد و مانده انواع سپرده های ریالی و ارزی بدون کسر قانونی نزد بانک های منتخب در پایان سال ----- ۴۳۴
- ۷-۱۴- مانده انواع سپرده های ریالی و ارزی بدون کسر قانونی نزد بانک های منتخب برحسب شهرستان در سال ----- ۴۳۹
- ۸-۱۴- تعداد و مبلغ تسهیلات پرداختی بانک های منتخب در طی سال ----- ۴۴۱
- ۹-۱۴- تعداد و مبلغ چک های مبادله ای، وصولی و برگشتی ----- ۴۴۲
- ۱۰-۱۴- تعداد دستگاه خودپرداز و مقدار تراکنش آن ها ----- ۴۴۳
- ۱۱-۱۴- حق بیمه تولیدی و خسارت پرداختی توسط شرکتهای بیمه استان ----- ۴۴۴
- ۱۲-۱۴- حق بیمه تولیدی و خسارت پرداختی شرکتهای بیمه به تفکیک نوع بیمه ----- ۴۴۵
- ۱۳-۱۴- مشخصات عمومی شرکتهای تعاونی اعتبار فعال ----- ۴۴۶
- فصل ۱۵: امور قضایی** ----- ۴۴۹
- ۱-۱۵- تعداد شعبه های فعال مراجع قضایی ----- ۴۵۲
- ۲-۱۵- جرایم واقع شده در حوزه استحقاقی نیروی انتظامی جمهوری اسلامی ایران برحسب موضوع و دستگیرشدگان ----- ۴۵۳
- ۳-۱۵- سرقت های عادی بر حسب نوع ----- ۴۵۴
- ۴-۱۵- تصادفات (۱) درون شهری و برون شهری وسایل نقلیه منجر به فوت، جرح و خسارت ----- ۴۵۶
- ۵-۱۵- انواع مواد مخدر و روانگردانهای کشف شده ----- ۴۵۹
- ۶-۱۵- معنادان بهبود یافته بهره مند شده از آموزشهای مهارت شغلی و شایستگیهای فنی و حرفه ای ----- ۴۶۰
- فصل ۱۶: بهزیستی و تأمین اجتماعی** ----- ۴۶۳
- ۱-۱۶- مراکز ارائه دهنده خدمات اجتماعی اداره کل بهزیستی و افراد خدمت گیرنده ----- ۴۷۰
- ۲-۱۶- مراکز روزانه، حرفه آموزی و کارگاه های تولیدی حمایتی ارائه دهنده خدمات توانبخشی (۱) اداره کل بهزیستی و افراد خدمت گیرنده ----- ۴۷۱
- ۳-۱۶- مراکز روزانه، حرفه آموزی و کارگاه های تولیدی حمایتی (دولتی و غیردولتی) تحت پوشش معاونت توانبخشی اداره کل بهزیستی و افراد خدمت گیرنده ----- ۴۷۳
- ۴-۱۶- مراکز ارائه دهنده خدمات پیشگیری اداره کل بهزیستی و افراد خدمت گیرنده ----- ۴۷۷
- ۵-۱۶- تعداد خانوارهای دریافت کننده کمک هزینه حمایتی مستمر اداره کل بهزیستی ----- ۴۷۸
- ۶-۱۶- تعداد واحدهای خدمت رسانی، مددجویان مورد حمایت کمیته امداد امام خمینی ----- ۴۷۹
- ۷-۱۶- خدمات ارائه شده به مددجویان توسط کمیته امداد امام خمینی مبلغ پرداخت شده ----- ۴۸۰
- ۸-۱۶- درآمدهای حاصل از کمک های مردمی کمیته امداد امام خمینی ----- ۴۸۴
- ۹-۱۶- تعداد افراد خانواده های شاهد تحت پوشش بنیاد شهید و امور ایثارگران بر حسب نوع خویشاوندی ----- ۴۸۵
- ۱۰-۱۶- تعداد خانواده های شاهد حقوق و مستمری بگیر تحت پوشش بنیاد شهید و امور ایثارگران و مبلغ پرداختی به آنان ----- ۴۸۵
- ۱۱-۱۶- خدمات ارائه شده به خانوارهای شاهد، جانبازان و آزادگان تحت پوشش بنیاد شهید و امور ایثارگران و مبلغ پرداخت شده ----- ۴۸۶
- ۱۲-۱۶- تعداد جانبازان تحت پوشش بنیاد شهید و امور ایثارگران بر حسب درصد جانبازی در پایان اسفند ----- ۴۸۷
- ۱۳-۱۶- تعداد جانبازان حقوق و مستمری بگیر تحت پوشش اداره کل بنیاد شهید و امور ایثارگران و مبلغ پرداختی به آنان ----- ۴۸۸
- ۱۴-۱۶- فعالیتهای جمعیت هلال احمر استان در حوزه امداد و نجات (۱) ----- ۴۸۹

- ۴۸۹-۱۵-۱۶- تعداد اعضاء شاخه های جوانان، اعضاء، داوطلبان و امدادگران جمعیت هلال احمر
- ۴۹۰-۱۶-۱۶- آموزش همگانی برگزار شده و تعداد آموزشگیرندگان جمعیت هلال احمر
- ۴۹۱-۱۶-۱۷- کارگاه‌های تحت پوشش اداره کل تأمین اجتماعی بر حسب تعداد بیمه شده
- ۴۹۲-۱۶-۱۸- تعداد افراد تحت پوشش اداره کل تأمین اجتماعی
- ۴۹۳-۱۶-۱۹- بیمه‌شدگان اصلی تحت پوشش اداره کل تأمین اجتماعی بر حسب نوع بیمه
- ۴۹۴-۱۶-۲۰- بیمه‌شدگان خاص تحت پوشش اداره کل تأمین اجتماعی بر حسب نوع بیمه
- ۴۹۶-۱۶-۲۱- تعداد موارد کمک‌هزینه‌های پرداختی به بیمه شدگان تحت پوشش اداره کل تأمین اجتماعی
- ۴۹۷-۱۶-۲۲- تعداد مستمری‌گیران تحت پوشش اداره کل تأمین اجتماعی و مبلغ پرداختی به آنان
- ۴۹۸-۱۶-۲۳- تعداد مراکز درمانی ملکی و طرف قرارداد سازمان تأمین اجتماعی
- ۴۹۹-۱۶-۲۴- تعداد بیمه‌شدگان تحت پوشش اداره کل بیمه سلامت(۱)
- ۵۰۰-۱۶-۲۵- تعداد اعضا و کارگزاریهای صندوق بیمه اجتماعی کشاورزان، روستائیان و عشایر
- ۵۰۲-۱۶-۲۶- تعداد حقوق‌گیران و مشترکان صندوق بازنشستگی
- ۵۰۲-۱۶-۲۷- تعداد حقوق‌گیران صندوق بازنشستگی بر حسب سال بازنشستگی و نوع آن و جنس در پایان سال
- فصل ۱۷: آموزش ۵۰۵**
- ۵۱۰-۱۷-۱- تعداد باسوادان بر حسب جنس در نقاط شهری و روستایی
- ۵۱۱-۱۷-۲- جمعیت ۶ ساله و بیشتر، تعداد باسوادان و نرخ باسوادی بر حسب جنس و سن (هزار نفر-درصد)
- ۵۲۰-۱۷-۳- جمعیت ۶ ساله و بیشتر، تعداد باسوادان و نرخ باسوادی در نقاط شهری و روستایی بر حسب جنس و شهرستان: آبان ۱۳۹۵
- ۵۲۲-۱۷-۴- خانوارهای معمولی استان بر حسب جنس سرپرست خانوار و تعداد افراد، تعداد افراد باسواد و بی‌سواد: آبان ۱۳۹۵
- ۵۲۴-۱۷-۵- دانش‌آموزان و کارکنان آموزشی دوره‌های تحصیلی
- ۵۲۵-۱۷-۶- دانش‌آموزان و کارکنان آموزشی اداره کل آموزش و پرورش استان
- ۵۲۷-۱۷-۷- دانش‌آموزان آموزش استثنایی بر حسب دوره‌های تحصیلی
- ۵۲۸-۱۷-۸- دانش‌آموزان، کارکنان و امکانات آموزشی دوره آموزش استثنایی
- ۵۲۹-۱۷-۹- دانش‌آموزان و امکانات آموزشی دوره پیشدبستانی
- ۵۳۰-۱۷-۱۰- دانش‌آموزان، کارکنان و امکانات آموزشی دوره ابتدایی
- ۵۳۱-۱۷-۱۱- دانش‌آموزان، کارکنان و امکانات آموزشی دوره اول متوسطه
- ۵۳۲-۱۷-۱۲- دانش‌آموزان، کارکنان و امکانات آموزشی دوره دوم متوسطه
- ۵۳۳-۱۷-۱۳- دانش‌آموزان دوره دوم متوسطه بر حسب پایه و شاخه تحصیلی و شهرستان: سال تحصیلی ۱۴۰۲-۱۴۰۱
- ۵۳۵-۱۷-۱۴- دانش‌آموزان و امکانات آموزشی دوره اول متوسطه بزرگسال
- ۵۳۶-۱۷-۱۵- دانش‌آموزان و امکانات آموزشی دوره دوم متوسطه بزرگسال
- ۵۳۷-۱۷-۱۶- تعداد قبولشدگان دوره ابتدایی و دوره اول متوسطه بر حسب جنس
- ۵۳۸-۱۷-۱۷- فارغ التحصیلان دوره دوم متوسطه بر حسب شاخه تحصیلی و جنس
- ۵۴۰-۱۷-۱۸- سوادآموزان تحت پوشش دوره‌های نهضت سوادآموزی در نقاط شهری و روستایی
- ۵۴۱-۱۷-۱۹- قبولشدگان دوره‌های (۱) نهضت سوادآموزی بر حسب جنس
- ۵۴۲-۱۷-۲۰- آموزشگران دانشگاهی تمام‌وقت مؤسسات آموزش عالی (۱) بر حسب جنس
- ۵۴۳-۱۷-۲۱- آموزشگران دانشگاهی تمام‌وقت مؤسسات آموزش عالی (۱) بر حسب مرتبه علمی
- ۵۴۴-۱۷-۲۲- ثبت‌نامشدگان جدید دوره‌های مختلف تحصیلی مؤسسات آموزش عالی بر حسب گروه عمده رشته تحصیلی و جنس
- ۵۴۳-۱۷-۲۳- ثبت‌نامشدگان جدید دوره‌های مختلف تحصیلی مؤسسات آموزش عالی به تفکیک نوع وابستگی به دستگاه اجرایی بر حسب جنس
- ۵۴۹-۱۷-۲۴- ثبت‌نامشدگان جدید دوره‌های مختلف تحصیلی مؤسسات آموزش عالی (۱) بر حسب جنس و شهرستان

- ۵۵۱-۱۷-۲۵- دانشجویان دوره‌های مختلف تحصیلی مؤسسات آموزش عالی (۱) بر حسب گروه عمده رشته تحصیلی و جنس -----
- ۵۵۴-۱۷-۲۶- دانشجویان دوره‌های مختلف تحصیلی مؤسسات آموزش عالی(۱) به تفکیک نوع وابستگی به دستگاه اجرایی بر حسب جنس -----
- ۵۵۷-۱۷-۲۷- دانشجویان دوره‌های مختلف تحصیلی مؤسسات آموزش عالی بر حسب شهرستان و جنس: سال تحصیلی ۱۴۰۱-۱۴۰۲ -----
- ۵۵۸-۱۷-۲۸- دانش‌آموختگان دوره‌های مختلف تحصیلی مؤسسات آموزش عالی بر حسب گروه عمده رشته تحصیلی و جنس -----
- ۵۵۹-۱۷-۲۹- دانش‌آموختگان دوره های مختلف تحصیلی مؤسسات آموزش عالی به تفکیک نوع وابستگی به دستگاه اجرایی بر حسب جنس -----
- ۵۶۲-۱۷-۳۰- دانش‌آموختگان دوره‌های مختلف تحصیلی مؤسسات آموزش عالی بر حسب شهرستان و جنس: سال تحصیلی ۱۴۰۱-۱۴۰۰ -----
- ۵۶۴-۱۷-۳۱- مربیان رسمی و پیمانی و مراکز ثابت اداره کل آموزش فنی و حرفه‌ای استان -----
- ۵۶۵-۱۷-۳۲- تعداد آموزش‌دیدگان مراکز ثابت اداره کل آموزش فنی و حرفه‌ای استان بر حسب گروه‌های عمده آموزشی به تفکیک جنس -----
- ۵۶۹- فصل ۱۸: بهداشت و درمان** -----
- ۵۷۴-۱۸-۱- کارکنان شاغل در دانشگاه‌های علوم پزشکی بر حسب گروه شغلی-----
- ۵۷۵-۱۸-۲- پزشکان و دکترای تخصصی شاغل در دانشگاه‌های علوم پزشکی بر حسب رشته و نوع تخصص -----
- ۵۷۶-۱۸-۳- پیراپزشکان شاغل در دانشگاه‌های علوم پزشکی بر حسب رشته و نوع تخصص -----
- ۵۷۷-۱۸-۴- تعداد بیمارستان‌های فعال و تخت‌های مصوب موجود بر حسب نوع وابستگی -----
- ۵۷۹-۱۸-۵- تعداد تخت‌های فعال بخش‌های بیمارستانی -----
- ۵۸۰-۱۸-۶- مراکز ارائه‌دهنده مراقبت‌های اولیه بهداشتی -----
- ۵۸۲-۱۸-۷- آزمایشگاه‌های تشخیص پزشکی و ژنتیک بر حسب نوع وابستگی -----
- ۵۸۳-۱۸-۸- مراکز جامع توان‌بخشی پزشکی بر حسب نوع وابستگی -----
- ۵۸۴-۱۸-۹- مراکز پزشکی هسته‌ای بر حسب نوع وابستگی -----
- ۵۸۵-۱۸-۱۰- تعداد داروخانه‌ها بر حسب نوع وابستگی -----
- ۵۸۶-۱۸-۱۱- فعالیت مؤسسات درمانی دانشگاه علوم پزشکی و خدمات بهداشتی درمانی -----
- ۵۸۷-۱۸-۱۲- تعداد پایگاه‌های اورژانس پیشبیمارستانی ۱۱۵ -----
- ۵۸۸-۱۸-۱۳- موارد مراجعه بیماران سرپایی به بیمارستانها و مراکز بهداشتی درمانی دانشگاه‌های علوم پزشکی و خدمات بهداشتی درمانی بر حسب نوع تخصص -----
- ۵۹۰-۱۸-۱۴- فعالیتهای عمده بهداشت محیط در زمینه بازدید از مکانهای تهیه، توزیع و نگهداری مواد غذایی -----
- ۵۹۲-۱۸-۱۵- میزان فرآورده‌های خون تولید شده و توزیع شده به مراکز درمانی به تفکیک سه فرآورده اصلی: ۱۴۰۱ (واحد)-----
- ۵۹۳-۱۸-۱۶- تعداد مراجع‌کنندگان و میزان خون اهدایی به تفکیک جنسیت و وضعیت اهداء: ۱۴۰۱ (واحد) -----
- ۵۹۳-۱۷-۱۷- تعداد شاغلان بخش دامپزشکی دولتی(۱) بر حسب رشته شغلی: ۱۴۰۱ -----
- ۵۹۴-۱۸-۱۸- مراکز درمانی دامپزشکی فعال در بخش خصوصی: ۱۴۰۱-----
- ۵۹۵- فصل ۱۹: فرهنگ، ورزش و گردشگری** -----
- ۶۰۰-۱۹-۱- مقدار تولید برنامه‌های رادیویی مرکز کهگیلویه و بویراحمد بر حسب موضوع -----
- ۶۰۱-۱۹-۲- مقدار تولید برنامه‌های تلویزیونی مرکز کهگیلویه و بویراحمد بر حسب موضوع -----
- ۶۰۲-۱۹-۳- مقدار تولید برنامه‌های رادیویی مرکز کهگیلویه و بویراحمد به تفکیک مخاطب -----
- ۶۰۳-۱۹-۴- مقدار تولید برنامه‌های تلویزیونی مرکز کهگیلویه و بویراحمد به تفکیک مخاطب -----
- ۶۰۵-۱۹-۵- مقدار پخش خبر و گزارش خبری از شبکه رادیویی مرکز کهگیلویه و بویراحمد -----
- ۶۰۶-۱۹-۶- مقدار پخش خبر و گزارش خبری از شبکه تلویزیونی مرکز کهگیلویه و بویراحمد -----
- ۶۰۷-۱۹-۷- مقدار تولید برنامه های تلویزیونی در شبکه مرکز کهگیلویه و بویراحمد بر حسب ساختار -----
- ۶۰۸-۱۹-۸- سینماها و تماشاگران فیلمهای سینمایی -----
- ۶۰۹-۱۹-۹- سالنهای نمایش و موسیقی وابسته به اداره کل فرهنگ و ارشاد اسلامی و برنامه‌های اجرا شده -----
- ۶۱۰-۱۹-۱۰- چاپخانه‌های تحت نظارت اداره کل فرهنگ و ارشاد اسلامی بر حسب نوع مالکیت -----

- ۱۱-۱۹- عناوین و شمارگان مطبوعات محلی ----- ۶۱۱
- ۱۲-۱۹- کتابخانه‌های عمومی، اعضا و کتاب‌های موجود بر حسب شهرستان ----- ۶۱۲
- ۱۳-۱۹- تعداد و اعضای مراکز فرهنگی و هنری کانون پرورش فکری کودکان و نوجوانان و فعالیت‌های کتابخانه‌های آن ----- ۶۱۳
- ۱۴-۱۹- بازدیدکنندگان از موزه‌ها و بناهای تاریخی تحت پوشش اداره کل میراث فرهنگی، صنایع دستی و گردشگری ----- ۶۱۳
- ۱۵-۱۹- اماکن ورزشی به تفکیک نوع مکان و گنجایش تماشاگر ----- ۶۱۴
- ۱۶-۱۹- مربیان و داوران بر حسب رشته‌های ورزشی و جنس: ۱۴۰۱ ----- ۶۱۵
- ۱۷-۱۹- ورزشکاران سازمان یافته بر حسب رشته‌های ورزشی: ۱۴۰۱ ----- ۶۱۷
- ۱۸-۱۹- زائران حج تمتع، عمره مفرده و عتبات عالیات ----- ۶۲۱
- ۱۹-۱۹- گردشگران خارجی استفاده‌کننده از هتلها ----- ۶۲۲
- فصل ۲۰: بودجه عمومی استان ----- ۶۲۳**
- ۱-۲۰- خلاصه بودجه استانی ----- ۶۲۷
- ۲-۲۰- درآمدهای عمومی استان بر حسب قسمت، بخش و بند ----- ۶۲۸
- ۲-۲۰- عملکرد اعتبارات هزینه‌ای دستگاه‌های اجرایی استان از محل درآمد عمومی ----- ۶۳۴
- ۴-۲۰- عملکرد اعتبارات تملک دارایی‌های سرمایه‌ای دستگاه‌های اجرایی استان از محل درآمد عمومی ----- ۶۳۹
- ۵-۲۰- اعتبارات تملک دارایی‌های سرمایه‌ای (عمرانی) بر حسب امور ----- ۶۴۵
- ۶-۲۰- عملکرد اعتبارات تملک دارایی‌های سرمایه‌ای (عمرانی) استانی بر حسب امور و فصل ----- ۶۴۷
- فصل ۲۱: هزینه و درآمد خانوار ----- ۶۵۱**
- ۱-۲۱- متوسط هزینه‌های خالص سالانه یک خانوار شهری و روستایی ----- ۶۵۵
- ۲-۲۱- متوسط هزینه‌های خالص غیرخوراکی سالانه یک خانوار شهری بر حسب اقلام عمده ----- ۶۵۸
- ۳-۲۱- متوسط هزینه‌های خالص خوراکی و دخانی سالانه یک خانوار شهری بر حسب اقلام عمده ----- ۶۶۱
- ۴-۲۱- متوسط هزینه‌های خالص غیرخوراکی سالانه یک خانوار روستایی بر حسب اقلام عمده ----- ۶۶۴
- ۵-۲۱- متوسط هزینه‌های خالص خوراکی و دخانی سالانه یک خانوار روستایی بر حسب اقلام عمده ----- ۶۶۷
- ۶-۲۱- برآورد متوسط درآمد خالص سالانه یک خانوار شهری بر حسب انواع منابع تأمین درآمد ----- ۶۷۰
- ۷-۲۱- برآورد متوسط درآمد خالص سالانه یک خانوار روستایی بر حسب انواع منابع تأمین درآمد ----- ۶۷۲
- فصل ۲۲: شاخص‌های قیمت ----- ۶۷۷**
- ۱-۲۲- شاخص قیمت کالاها و خدمات مصرفی خانوارهای شهری بر حسب گروه‌های اختصاصی، اصلی و برخی از گروه‌های فرعی (۱۰۰=۱۴۰۰) ----- ۶۸۲
- ۲-۲۲- شاخص قیمت کالاها و خدمات مصرفی خانوارهای روستایی بر حسب گروه‌های اختصاصی، اصلی و برخی از گروه‌های فرعی (۱۰۰=۱۴۰۰) ----- ۶۸۴
- فصل ۲۳: حساب‌های استان ----- ۶۸۹**
- ۱-۲۳- محصول ناخالص داخلی به قیمت بازار و ارزش افزوده در بخش‌های عمده ----- ۶۹۴
- ۲-۲۳- ستانده بخش‌های عمده اقتصادی ----- ۶۹۷
- ۳-۲۳- مصرف واسطه بخش‌های عمده اقتصادی به قیمت جاری ----- ۷۰۰
- فصل ۲۴: عمران شهری ----- ۷۰۱**
- ۱-۲۴- خدمات شهری و شهرداری: ۱۴۰۱ ----- ۷۰۵
- ۲-۲۴- مشخصات ایستگاه‌های آتش نشانی بر حسب مناطق شهرداری در مرکز استان ----- ۷۰۶
- ۴-۲۴- پسماند جمع‌آوری شده خانگی به تفکیک مناطق دوگانه شهرداری مرکز استان ----- ۷۰۷
- ۴-۲۴- وضعیت فضای سبز مرکز استان بر حسب مناطق ----- ۷۰۷

فهرست نقشه ها و نمودار ها

عنوان	صفحه
فصل ۱: سرزمین و آب و هوا	۴۵
۱-۱- تعداد شهرستان، شهر و دهستان بر اساس تقسیمات کشوری	۵۰
۱-۲- مساحت شهرستان های استان: ۱۴۰۱	۵۰
۱-۳- تعداد آبادی های استان به تفکیک شهرستان: ۱۴۰۱	۵۶
۱-۴- میانگین بارندگی سالانه به تفکیک شهرهای دارای ایستگاه های همدیدی تا پایان سال ۱۴۰۱	۶۴
۱-۵- بالاترین بیشینه و پایین ترین کمینه دمای هوا به تفکیک ایستگاه هواشناسی: ۱۴۰۱	۶۶
۱-۶- نقشه تقسیمات کشوری ایران	۶۷
۱-۷- نقشه تقسیمات کشوری استان کهگیلویه و بویراحمد	۶۸
۱-۸- نقشه تقسیمات کشوری شهرستان بویراحمد	۶۸
۱-۹- نقشه تقسیمات کشوری شهرستان کهگیلویه	۷۰
۱-۱۰- نقشه تقسیمات کشوری شهرستان گچساران	۷۱
۱-۱۱- نقشه تقسیمات کشوری شهرستان دنا	۷۲
۱-۱۲- نقشه تقسیمات کشوری شهرستان بهمئی	۷۳
۱-۱۳- نقشه تقسیمات کشوری شهرستان باشت	۷۴
۱-۱۴- نقشه تقسیمات کشوری شهرستان چرام	۷۴
۱-۱۵- نقشه تقسیمات کشوری شهرستان لنده	۷۶
۱-۱۶- نقشه تقسیمات کشوری شهرستان مارگون	۷۷
فصل ۲: محیط زیست	۷۹
۲-۱- توزیع انواع کود شیمیایی توزیع شده: ۱۴۰۱	۸۸
۲-۲- پوشش انشعاب فاضلاب شهری	۹۴
۲-۳- تعداد تصفیه خانه های فاضلاب	۹۵
فصل ۳: جمعیت	۱۰۱
۳-۱- نرخ رشد جمعیت طی سال های ۱۳۴۵ تا ۱۳۹۵ بر اساس سرشماری های انجام شده سال های ۱۳۴۵ تا ۱۳۹۵ بر اساس سرشماری های انجام شده	۱۰۶
۳-۲- جمعیت به تفکیک گروه سنی: آبان ۱۳۹۵	۱۱۰
۳-۳- جمعیت در نقاط شهری و روستایی به تفکیک گروه های عمده سنی: آبان ۱۳۹۵	۱۲۲
۳-۴- سهم جمعیت استان بر حسب گروه های عمده سنی: آبان ۱۳۹۵	۱۲۳
۳-۵- بعد خانوارهای استان بر اساس سرشماری های انجام شده طی سال های ۹۵-۱۳۴۵	۱۲۵
۳-۵- تعداد ولادت و فوت ثبت شده به تفکیک شهرستان: ۱۴۰۱	۱۴۵

- ۱۴۸-۳- تعداد ازدواج و طلاق ثبت شده به تفکیک شهرستان: ۱۴۰۱ -----
- فصل ۴: نیروی انسانی**
- ۱۷۷-۴-۱- نرخ مشارکت اقتصادی در جمعیت ۱۵ ساله و بیش تر -----
- ۱۷۷-۴-۲- نرخ بیکاری در جمعیت ۱۵ ساله و بیشتر -----
- ۱۷۸-۴-۳- سهم اشتغال در سه بخش عمده اقتصادی: ۱۴۰۱ -----
- ۱۷۸-۴-۴- توزیع نسبی جمعیت شاغل ۱۵ ساله و بیش تر بر حسب وضع سواد و سطح تحصیلات: ۱۴۰۱ -----
- ۱۷۹-۴-۵- توزیع نسبی جمعیت بیکار (جویای کار) ۱۵ ساله و بیش تر بر حسب وضع سواد و سطح تحصیلات: ۱۴۰۱ -----
- ۱۸۴-۴-۶- توزیع متقاضیان کار ثبت شده بر حسب وضع سواد: ۱۴۰۱ -----
- ۱۸۴-۴-۷- توزیع افراد به کار گمارده شده بر حسب وضع سواد: ۱۴۰۱ -----
- فصل ۵: کشاورزی، جنگلداری و شیلات**
- ۱۹۴-۵-۱- بهره برداران فهرست و بهره برداران سرشماری شده بر حسب نوع بهره بردار: ۱۳۹۳ -----
- ۱۹۶-۵-۲- توزیع بهره برداری های کشاورزی بر حسب نوع فعالیت: آبان ۱۳۹۳ -----
- ۲۰۲-۵-۴- سطح کاشت محصولات زراعی در فضای باز بر حسب نوع محصول: ۱۳۹۳ -----
- ۲۱۸-۵-۵- مقدار تولید محصول کشاورزی اصلی سالانه (به استثنای نباتات صنعتی): ۱۴۰۰-۱۴۰۱ -----
- فصل ۶: معدن**
- ۲۳۳-۶-۱- تعداد معادن در حال بهره برداری بر حسب فعالیت: ۱۴۰۰ -----
- ۲۳۷-۶-۲- ارزش تولید مواد معدنی معادن در حال بهره برداری: ۱۴۰۰ -----
- ۲۳۹-۶-۳- سرمایه گذاری معادن در حال بهره برداری بر حسب فعالیت: ۱۴۰۰ -----
- ۲۳۹-۶-۴- سهم انواع اموال سرمایه ای در سرمایه گذاری معادن در حال بهره برداری: ۱۴۰۰ -----
- فصل ۷: نفت و گاز**
- ۲۵۰-۱-۷- تعداد شهرها و روستاهای گازرسانی شده در پایان سال ۱۴۰۰ -----
- ۲۵۴-۷-۲- تعداد مصرف کنندگان گاز طبیعی به تفکیک نوع در پایان سال ۱۴۰۰ -----
- ۲۵۵-۳-۷- میزان مصرف گاز طبیعی به تفکیک نوع در پایان سال ۱۴۰۰ -----
- فصل ۸: صنعت**
- ۲۶۴-۸-۱- تعداد جواز تاسیس کارگاه های صنعتی صادر شده توسط اداره کل صنعت معدن و تجارت بر حسب نوع فعالیت در سال ۱۴۰۱ -----
- ۲۶۷-۸-۲- تعداد پروانه های صادر شده برای احداث کارگاه های صنعتی توسط اداره کل صنعت معدن و تجارت بر حسب نوع فعالیت در سال ۱۴۰۱ -----
- ۱۴۰-۸-۳- میزان اشتغال کارگاه های صنعتی دارای پروانه بهره برداری صادر شده توسط اداره کل صنعت، معدن و تجارت بر حسب نوع فعالیت: ۱۴۰۱ -----
- ۲۷۰-۸-۴- سرمایه گذاری کارگاه های صنعتی دارای پروانه بهره برداری صادر شده توسط اداره کل صنعت، معدن و تجارت بر حسب نوع فعالیت: ۱۴۰۱ -----
- ۲۷۳-۸-۶- سهم ارزش افزوده فعالیت صنعتی کارگاه های صنعتی ده نفر کارکن و بیش تر بر حسب طبقات کارکن: -----
- ۲۸۴-۸-۷- توزیع سرمایه گذاری کارگاه های صنعتی ده نفر کارکن و بیش تر بر حسب نوع اموال سرمایه ای: ۱۳۹۹ -----
- ۲۹۰-۸-۸- سهم ارزش افزوده فعالیت صنعتی کارگاه های صنعتی ده نفر کارکن و بیش تر بر حسب طبقات کارکن: ۱۳۹۹ -----
- فصل ۹: آب و برق**
- ۳۰۶-۹-۲- میزان فروش آب در نقاط شهری بر حسب نوع مصرف: ۱۴۰۱ -----
- ۳۱۴-۹-۳- توزیع انواع مشترکان برق: ۱۴۰۱ -----
- ۳۱۶-۹-۴- مقدار فروش برق بر حسب نوع مصرف در استان: ۱۴۰۱ -----

فصل ۱۰: ساختمان و مسکن	۳۱۷
۱-۱- توزیع تعداد پروانه های ساختمانی صادر شده برای احداث ساختمان بر حسب نوع استفاده در نقاط شهری: ۱۴۰۱	۳۲۵
۱-۲- توزیع تعداد پروانه های ساختمانی صادر شده برای احداث ساختمان بر حسب نوع اسکلت و مصالح عمده ساختمانی در نقاط شهری:	۳۲۵
۱۴۰۱	۳۲۵
۱-۳- توزیع تعداد واحدهای مسکونی تعیین شده در پروانه های ساختمانی صادر شده بر حسب بخش متقاضی در نقاط شهری: ۱۴۰۱	۳۳۲
فصل ۱۱: بازرگانی و هتلداری	۳۴۳
۱-۱- تعداد شرکت های تعاونی فعال: تأمین نیاز تولیدکنندگان، تأمین نیاز مصرف کنندگان و تأمین نیاز صنوف خدماتی بر حسب سال- ۳۷۰	۳۷۰
۱-۲- تعداد اقامتگاه های استان	۳۷۱
فصل ۱۲: حمل و نقل و انبارداری	۳۷۳
۱-۱۲- طول راه های بین شهری و راه های روستایی	۳۸۰
۱-۲- توزیع سفر درون استانی از طریق پایانه های مسافربری توسط انواع وسایل نقلیه عمومی مسافری جاده ای: ۱۴۰۱	۳۸۶
۱-۳- توزیع مسافر جابجا شده درون استانی از طریق پایانه های مسافربری توسط انواع وسایل نقلیه عمومی مسافری جاده ای: ۱۴۰۱	۳۸۶
۱-۴- توزیع سفر برون استانی از طریق پایانه های مسافربری توسط انواع وسایل نقلیه عمومی مسافری جاده ای: ۱۴۰۱	۳۹۰
۱-۵- توزیع مسافر جابجا شده برون استانی از طریق پایانه های مسافربری توسط انواع وسایل نقلیه عمومی مسافری جاده ای: ۱۴۰۱	۳۹۰
فصل ۱۳: ارتباطات	۳۹۷
۱-۱۳- خطوط واگذار شده و مشغول به کار تلفن همراه به تفکیک نوع خط: ۱۴۰۱	۴۰۵
تعداد خطوط پرسرعت اینترنت مشغول به کار	۴۰۹
۱-۳- توزیع مشترکین دیتا در شبکه نسل سوم تلفن همراه به تفکیک نوع اپراتور: ۱۴۰۱	۴۱۰
فصل ۱۴: بازارهای مالی	۴۱۵
۱-۱۴- تعداد واحدهای بانکی به تفکیک بانک: ۱۴۰۱	۴۳۲
۱-۲- مانده کل تسهیلات و سپرده های ریالی و ارزی بانکها و موسسات اعتباری: ۱۴۰۱	۴۳۳
۱-۳- توزیع مبلغ تراکنشهای شبکه شاپرک: ۱۴۰۱	۴۳۳
۱-۴- مبلغ چکهای وصولی، مبادله ای و برگشتی: ۱۴۰۱	۴۴۴
فصل ۱۵: امور قضایی	۴۴۹
۱-۱۵- تعداد تصادفات درون شهری و برون شهری وسایل نقلیه منجر به جرح و خسارت	۴۶۰
۱-۲- توزیع انواع مواد مخدر کشف شده: ۱۴۰۱	۴۶۱
فصل ۱۶: بهزیستی و تأمین اجتماعی	۴۶۳
۱-۱۶- توزیع مددجویان استفاده کننده از خدمات ارائه شده توسط معاونت اجتماعی اداره کل بهزیستی: ۱۴۰۱	۴۷۳
۱-۲- توزیع مددجویان استفاده کننده از خدمات ارائه شده توسط معاونت توانبخشی اداره کل بهزیستی: ۱۴۰۱	۴۷۴
۱-۳- توزیع مددجویان استفاده کننده از خدمات ارائه شده توسط معاونت پیشگیری اداره کل بهزیستی: ۱۴۰۱	۴۷۷
۱-۴- درآمدهای اختصاصی و وجوهای امانی کمیته امداد امام خمینی	۴۹۵
۱-۵- توزیع بیمه شدگان خاص تحت پوشش اداره کل تأمین اجتماعی بر حسب بیمه: ۱۴۰۱	۴۹۵
۱-۶- توزیع بیمه شدگان اصلی تحت پوشش اداره کل بیمه سلامت: ۱۴۰۱	۵۰۴
فصل ۱۷: آموزش	۵۰۵
۱-۱۷- نرخ باسواد جمعیت ۶ ساله و بیش تر طی سرشماری های انجام گرفته در سال ۱۳۹۵-۱۳۷۰	۵۲۶
۱-۲- تعداد دانش آموزان به تفکیک جنس در سال تحصیلی: ۱۴۰۱-۱۴۰۲	۵۲۶
۱-۳- توزیع ثبت نام شدگان جدید دوره های مختلف تحصیلی مؤسسات آموزش عالی بر حسب گروه عمده تحصیلی در سال تحصیلی: ۱۴۰۲	۵۲۶
۱۴۰۱	۵۵۳

- ۱۷-۴- توزیع دانشجویان مؤسسات آموزش عالی برحسب گروه عمده رشته تحصیلی در سال: ۱۴۰۱-۱۴۰۲ ----- ۵۵۳
- ۱۷-۵- توزیع دانشجویان مؤسسات آموزش عالی در دوره های مختلف تحصیلی در سال تحصیلی: ۱۴۰۱-۱۴۰۲ ----- ۵۶۳
- ۱۷-۶- توزیع دانش آموختگان دوره های مختلف تحصیلی مؤسسات آموزش عالی برحسب گروه عمده رشته تحصیلی در سال تحصیلی: ۱۴۰۱-۱۴۰۰ ----- ۵۶۳
- ۱۷-۷- تعداد آموزش دیدگان مراکز ثابت اداره کل آموزش فنی و حرفه ای استان برحسب گروه های عمده آموزشی: ۱۴۰۱ ----- ۵۶۷
- فصل ۱۸: بهداشت و درمان** ----- ۵۶۹
- ۱۸-۱- توزیع تعداد پزشکان شاغل در دانشگاه علوم پزشکی، خدمات بهداشتی درمانی استان: ۱۴۰۱ ----- ۵۷۵
- ۱۸-۲- توزیع بیمارستان های فعال در بخش دولتی و غیردولتی: ۱۴۰۱ ----- ۵۷۹
- ۱۸-۳- تعداد آزمایشگاه های تشخیص طبی، داروخانه ها، مؤسسات تشخیصی، درمان هسته ای و مراکز توانبخشی: ۱۴۰۱ ----- ۵۹۱
- ۱۸-۴- توزیع میزان اهداء خون کامل به تفکیک وضعیت اهداء: ۱۴۰۱ ----- ۵۹۴
- فصل ۱۹: فرهنگ، ورزش و گردشگری** ----- ۵۹۵
- ۱۹-۱- میزان تولید برنامه های رادیویی برحسب موضوع: ۱۴۰۱ ----- ۶۰۱
- ۱۹-۲- میزان تولید برنامه های تلویزیونی برحسب موضوع: ۱۴۰۱ ----- ۶۰۱
- ۱۹-۳- میزان تولید برنامه های رادیویی به تفکیک مخاطب: ۱۴۰۱ ----- ۶۰۳
- ۱۹-۴- میزان تولید برنامه های تلویزیونی به تفکیک مخاطب: ۱۴۰۱ ----- ۶۰۴
- فصل ۲۰: بودجه عمومی استان** ----- ۶۲۳
- ۲۰-۱- عملکرد درآمدهای عمومی استانی ----- ۶۳۷
- ۲۰-۲- عملکرد اعتبارات هزینه ای استان از محل درآمد عمومی ----- ۶۳۸
- ۲۰-۳- عملکرد اعتبارات تملک دارایی های سرمایه ای استان از محل درآمد عمومی ----- ۶۴۶
- ۲۰-۴- توزیع عملکرد اعتبارات تملک دارایی های سرمایه ای به تفکیک امور: ۱۴۰۱ ----- ۶۴۹
- فصل ۲۱: هزینه و درآمد خانوار** ----- ۶۵۱
- ۲۱-۱- متوسط هزینه های خالص سالانه یک خانوار شهری ----- ۶۵۶
- ۲۱-۲- متوسط هزینه های خالص سالانه یک خانوار روستایی ----- ۶۵۶
- ۲۱-۳- توزیع متوسط هزینه خالص سالانه یک خانوار شهری: ۱۴۰۱ ----- ۶۵۷
- ۲۱-۴- توزیع متوسط هزینه خالص سالانه یک خانوار روستایی: ۱۴۰۱ ----- ۶۵۷
- ۲۱-۵- متوسط هزینه های خالص غیرخوراکی سالانه یک خانوار شهری و روستایی بر حسب اقلام عمده: ۱۴۰۱ ----- ۶۷۴
- ۲۱-۶- متوسط هزینه های خالص خوراکی و دخانی سالانه یک خانوار شهری و روستایی بر حسب اقلام عمده: ۱۴۰۱ ----- ۶۷۵
- فصل ۲۲: شاخص های قیمت** ----- ۶۷۷
- ۲۲-۱- شاخص قیمت کالاها و خدمات مصرفی خانوارهای شهری برحسب گروه های اختصاصی (۱۴۰۰=۱۰۰) ----- ۶۸۶
- ۲۲-۲- شاخص قیمت کالاها و خدمات مصرفی خانوارهای روستایی برحسب گروه های اختصاصی (۱۴۰۰=۱۰۰) ----- ۶۸۶
- ۲۲-۳- میزان تغییر شاخص بهای کالاها و خدمات مصرفی خانوارهای شهری و روستایی در گروه اصلی خوراکی ها، آشامیدنی ها و دخانیات به تفکیک گروه های فرعی در سال ۱۴۰۱ نسبت به سال ۱۴۰۰ (۱۴۰۰=۱۰۰) ----- ۶۸۷
- ۲۲-۴- میزان تغییر شاخص بهای کالاها و خدمات مصرفی خانوارهای شهری و روستایی در گروه اصلی کالاهای غیرخوراکی و خدمات به تفکیک گروه های فرعی در سال ۱۴۰۱ نسبت به سال ۱۴۰۰ (۱۴۰۰=۱۰۰) ----- ۶۸۸
- فصل ۲۳: حساب های استان** ----- ۶۸۹
- ۲۳-۱- محصول ناخالص داخلی به قیمت بازار ----- ۶۹۶
- ۲۳-۲- سهم ارزش افزوده در بخش های عمده اقتصادی: ۱۳۹۹ ----- ۶۹۶
- فصل ۲۴: عمران شهری** ----- ۷۰۱

- ۱-۲۴- مقایسه توزیع فراوانی آتش سوزی ها و حوادث به تفکیک ایستگاه های آتش نشانی در شهر یاسوج ----- ۷۰۸
- ۲-۲۴- سهم پسماند جمع آوری شده خانگی مرکز استان ----- ۷۰۹
- ۳-۲۴- وضعیت فضای سبز مرکز استان به تفکیک قطعات پراکنده فضای سبز و بوستان ----- ۷۰۹

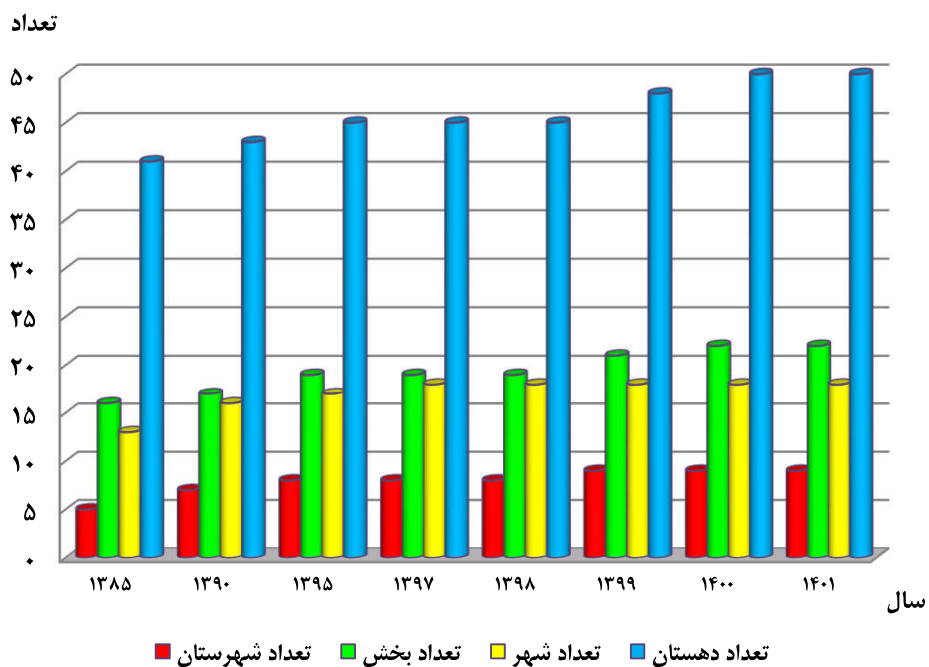
گزیده اطلاعات

از لحاظ مشخصات طبیعی و تقسیمات کشوری، استان کهگیلویه و بویراحمد، ۱۵۵۰۵ کیلومتر مربع وسعت دارد که کمتر از یک درصد از مساحت کشور را به خود اختصاص داده است.

شهرستان بویراحمد با ۳۲۳۹ کیلومترمربع بزرگ‌ترین و شهرستان لنده با ۵۴۴ کیلومترمربع کوچک‌ترین شهرستان می‌باشد.

در سال ۱۴۰۱، ۱۴ ایستگاه هواشناسی سینوپتیک وجود داشته است. بالاترین و پایین‌ترین میانگین دمای هوا در همین سال، به ترتیب مربوط به امامزاده جعفر با ۳۱/۸ درجه سانتی‌گراد و یاسوج با ۸/۱ درجه سانتی‌گراد می‌باشد.

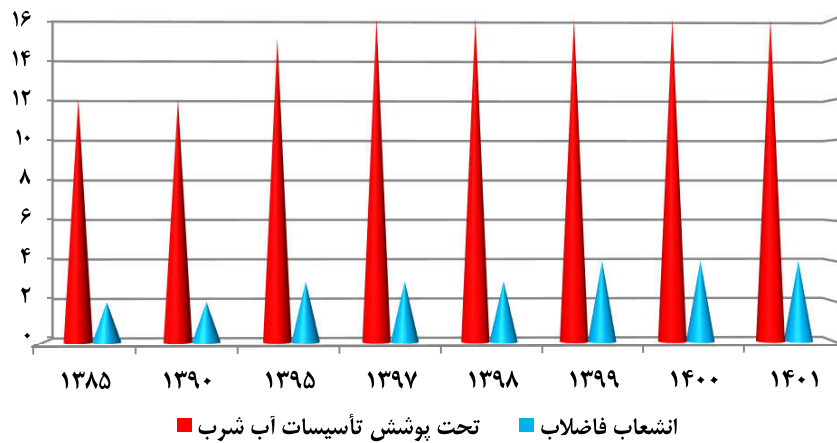
تعداد شهرستان، شهر و دهستان بر اساس تقسیمات کشوری



در سال ۱۴۰۱، مساحت مناطق تحت مدیریت اداره کل حفاظت محیط زیست استان، ۳۱۲۴۶۶ هکتار که ۵۷/۸ درصد آن منطقه حفاظت شده می‌باشد. در سال ۱۴۰۱، به گزارش اداره کل منابع طبیعی و آبخیزداری استان، مساحت پارک‌های جنگلی طبیعی حدود ۱۸۶۸ هکتار می‌باشد. در همین سال، مساحت جنگل‌ها حدود ۸۷۴ هزار هکتار، مراتع حدود ۴۲۱ هزار هکتار است. همچنین در این سال ۹ مورد آتش‌سوزی در سطح حدود ۱۶۳ هکتار از جنگل‌ها و مراتع رخ داده است.

در سال ۱۴۰۱، تعداد ۱۶ شهر تحت پوشش تأسیسات آب شرب شهری و شهرهای یاسوج، سی سخت، دهدشت و دوگنبدان انشعاب فاضلاب داشته‌اند.

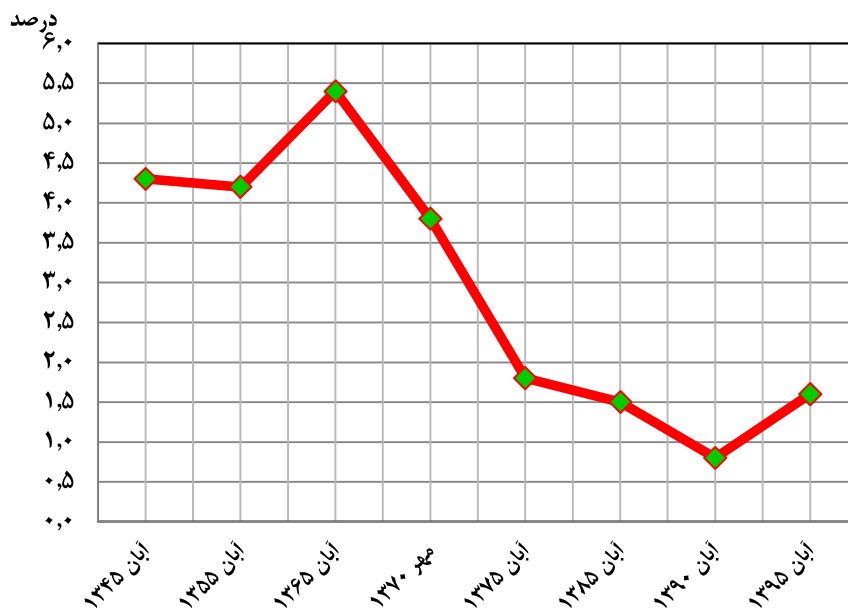
پوشش انشعاب فاضلاب شهری



جمعیت استان کهگیلویه و بویراحمد بر اساس سرشماری عمومی نفوس و مسکن آبان ماه ۱۳۹۵، ۷۱۳۰۵۲ نفر می‌باشد. از کل جمعیت استان، ۳۶۱۳۸۶ نفر (معادل ۵۰/۷ درصد) را مردان و ۳۵۱۶۶۶ نفر (معادل ۴۹/۳ درصد) را زنان تشکیل داده‌اند. همچنین ۳۹۷۴۶۱ نفر معادل ۵۵/۷ درصد در نقاط شهری و ۳۱۵۵۹۱ نفر معادل ۴۴/۳ درصد در نقاط روستایی (شامل ساکن و غیرساکن) سکونت داشته‌اند. لازم به ذکر است متوسط رشد سالانه جمعیت استان نسبت به سال ۱۳۹۰، معادل ۱/۶ درصد بوده است.

بر اساس نتایج سرشماری عمومی نفوس و مسکن سال ۱۳۹۵، تعداد ۱۸۶۳۲۰ خانوار در استان کهگیلویه و بویراحمد سکونت داشته‌اند. بعد خانوار در سال ۱۳۹۵ معادل ۳/۸ نفر در هر خانوار می‌باشد که در نقاط شهری و در نقاط روستایی نیز ۳/۸ و نسبت جنسی استان برابر ۱۰۳ می‌باشد.

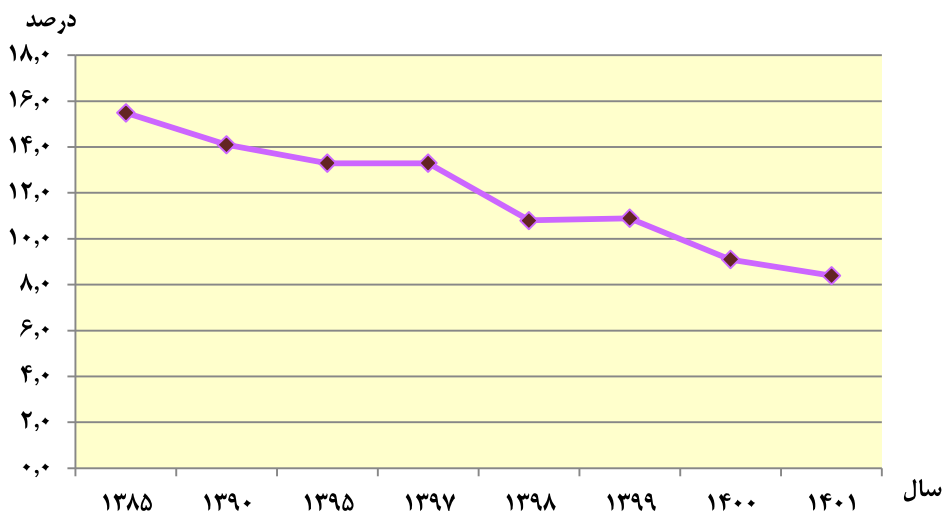
نرخ رشد جمعیت طی سال‌های ۱۳۴۵ تا ۱۳۹۵ بر اساس سرشماری‌های انجام شده



در سال ۱۴۰۱، بر اساس نتایج طرح نیروی کار که توسط مرکز آمار ایران انجام گرفته، ۳۴/۱ درصد از جمعیت ۱۵ ساله و بیش‌تر استان از نظر اقتصادی فعال می‌باشند، به این معنی که نرخ مشارکت (فعالیت) اقتصادی استان در سال ۱۴۰۱، ۳۴/۱ درصد است که میزان آن نسبت به سال قبل ۱/۲ درصد کاهش یافته است. این نرخ در استان در زنان کمتر از مردان می‌باشد.

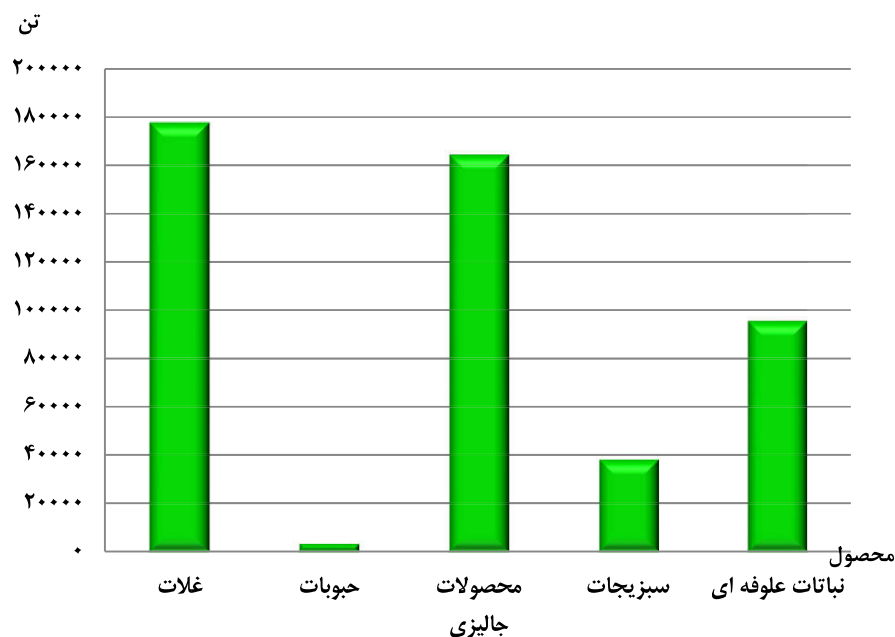
در این سال بر اساس نتایج طرح نیروی کار، نرخ بیکاری جمعیت در سن کار (۱۵ ساله و بیش‌تر)، ۸/۴ درصد بوده که میزان آن نسبت به سال قبل ۷/۷ درصد کاهش داشته است.

نرخ بیکاری در جمعیت ۱۵ ساله و بیشتر



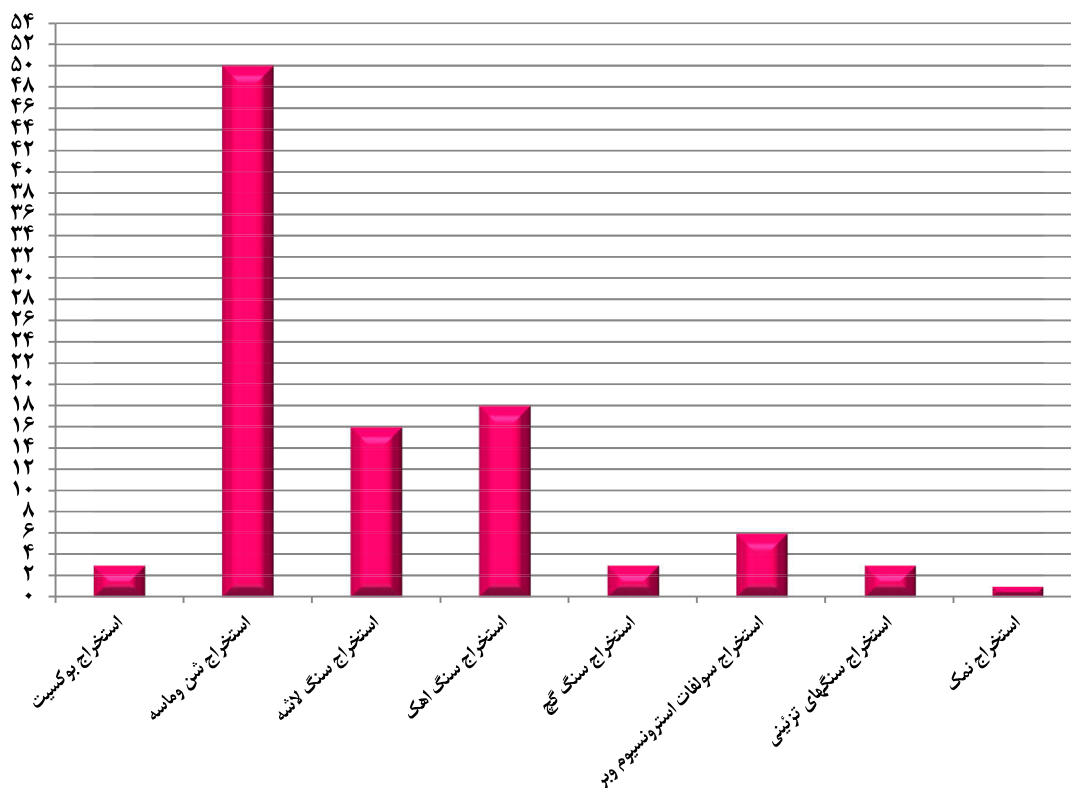
بر اساس نتایج سرشماری عمومی کشاورزی ۱۳۹۳، تعداد بهره‌برداران فهرست شده حدود ۶۶۶۳۱ بهره‌بردار بوده که ۹۹/۹ درصد آن حداقل به یکی از فعالیت‌های زراعت، باغداری، تولید گلخانه‌ای، پرورش دام، پرورش طیور به روش سنتی و ... مشغول بوده‌اند، سرشماری شده‌اند. در میان بهره‌برداران کشاورزی، فعالیت در زمینه زراعت با ۳۷/۶ درصد و بعد از آن به ترتیب پرورش طیور با ۲۰ درصد، باغداری با ۱۹/۶ درصد و پرورش دام سبک با ۱۵/۲ درصد بیش‌ترین سهم را به خود اختصاص داده‌اند. در سال زراعی ۱۴۰۱-۱۴۰۰، مقدار تولید محصولات کشاورزی اصلی سالانه (به استثنای نباتات صنعتی) با سطح زیر کشت بیش از ۱۲۲ هزار هکتار، حدود ۴۷۹ هزار تن بوده که غلات با ۳۷/۱ درصد و بعد از آن محصولات جالیزی با ۳۴/۳ درصد بیش‌ترین سهم از تولید را در میان محصولات داشته‌اند. در این سال، مقدار تولید محصولات غلات بیش از ۱۷۷ هزار تن بوده که گندم با ۴۹/۵ درصد بیش‌ترین سهم از تولید را در میان داشته است.

مقدار تولید محصول کشاورزی اصلی سالانه (به استثنای نباتات صنعتی): ۱۴۰۱-۱۴۰۰



بر اساس نتایج طرح آمارگیری از معادن فعال در سال ۱۴۰۰، تعداد ۱۰۰ معدن در حال بهره‌برداری وجود داشته است. نتایج بدست آمده نشان می‌دهد، در مجموع ۸۹۶ نفر در این معادن به کار اشتغال داشته‌اند که تعداد شاغلان نسبت به سال ۱۳۹۹، ۱۹/۶ درصد افزایش داشته است. شایان ذکر است معادن استخراج شن و ماسه با ۵۰ درصد بیش‌ترین سهم از تعداد معادن را در این سال داشته است و ۱۰۰ درصد از استخراج‌ها به روش روباز بوده است. در سال ۱۴۰۰، ارزش تولید مواد معدنی معادن در حال بهره‌برداری، بیش از ۴۵۴۹ میلیارد ریال بوده است. معادن شن و ماسه با ۵۱/۷ درصد و بعد از آن معادن سنگ آهک با ۲۴ درصد بیش‌ترین سهم ارزش تولید را به خود اختصاص داده‌اند.

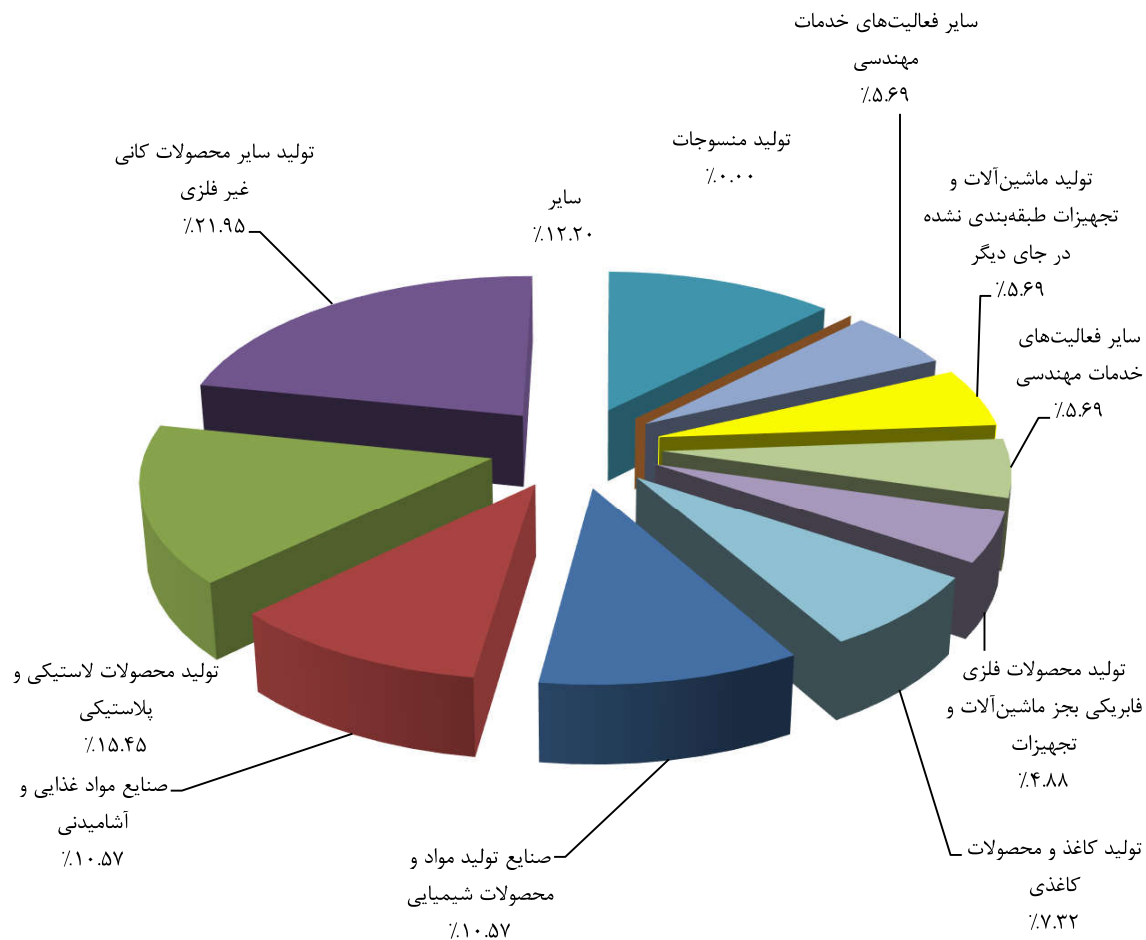
تعداد معادن در حال بهره برداری بر حسب فعالیت : ۱۴۰۰



در سال ۱۴۰۱، تعداد جواز تاسیس صادر شده توسط اداره کل صنعت، معدن و تجارت، ۱۲۳ فقره بوده که نسبت به سال قبل، ۲۰/۷ درصد کاهش داشته است. همچنین در این سال تعداد ۲۱ فقره پروانه صنعتی به ارزش سرمایه‌گذاری حدود ۱۶۸ میلیارد ریال توسط این اداره کل برای ایجاد کارگاه‌های صنعتی صادر شده که نسبت به سال قبل، ۴۷/۷ درصد کاهش داشته است. تعداد ۲۰۳ نفر در این کارگاه‌ها مشغول به کار بوده‌اند.

شایان ذکر است صنایع مواد غذایی و آشامیدنی و تولید سایر محصولات کانی غیر فلزی با ۱۹ درصد بیش‌ترین سهم پروانه‌های صنعتی صادر شده را داشته است.

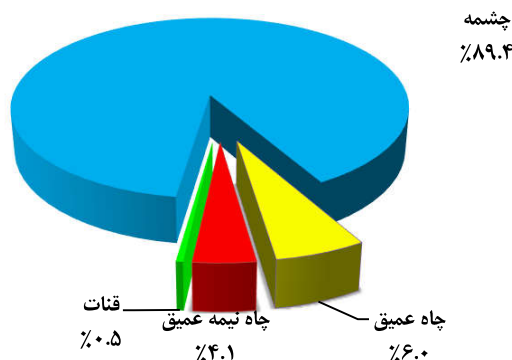
تعداد جواز تاسیس کارگاه های صنعتی صادرشده توسط اداره کل صنعت معدن و تجارت برحسب نوع فعالیت درسال ۱۴۰۱



در سال آبی ۱۴۰۱-۱۴۰۰، به گزارش شرکت سهامی آب منطقه ای استان، تعداد ۹۴۸۶ منبع آب زیرزمینی اعم از چاه های عمیق، نیمه عمیق، قنات و چشمه در استان وجود داشته است که ۶۹ درصد از آن به چشمه و مابقی به قنات و چاه عمیق و نیمه عمیق اختصاص داشته است. همچنین در این سال، میزان تخلیه سالانه منابع آب های زیرزمینی، ۱۵۳۵/۰۹ میلیون مترمکعب بوده که ۸۹/۴ درصد آن مربوط به چشمه بوده است.

در سال ۱۴۰۱، حجم آب تولیدی در منابع سطحی حدود ۸۴۰۰ هزارمترمکعب و در منابع زیرزمینی حدود ۶۱۳۶۰ هزارمترمکعب بوده است. در این سال، تعداد کل انشعاب آب در نقاط شهری و روستایی حدود ۲۷۰ هزار فقره بوده که ۷۲/۸ درصد آن در نقاط شهری و بقیه معادل ۲۷/۲ درصد در نقاط روستایی بوده است. شایان ذکر است تعداد انشعاب های آب در نقاط شهری و روستایی نسبت به سال گذشته ۳ درصد افزایش داشته است.

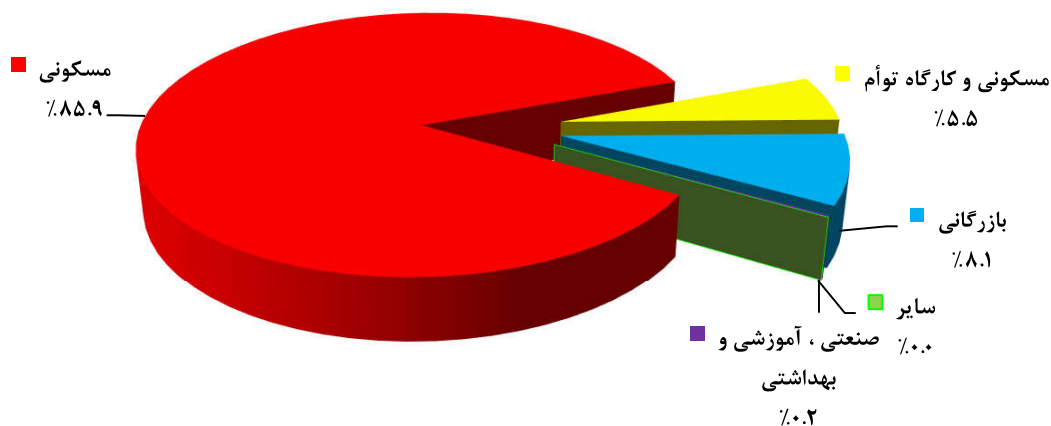
میزان تخلیه سالانه آب از منابع زیرزمینی در سال آبی ۱۴۰۰-۱۴۰۱



در سال ۱۴۰۱، حدود ۱۵۸۱ فقره پروانه ساختمانی با مساحت زیربنای بیش از ۴۰۳ هزار مترمربع توسط شهرداری های استان صادر شده که نسبت به سال قبل، در تعداد پروانه ۷/۳ درصد و در مساحت ۵/۹ درصد افزایش داشته است. ۸۵/۹ درصد از پروانه های صادر شده به واحدهای مسکونی اختصاص داشته است.

قابل ذکر است ۴۹/۵ درصد از مصالح ساختمانی به کار رفته در احداث ساختمان، آجر و آهن بوده است. در این سال، ۵۷/۹ درصد از پروانه های صادر شده به ساختمان های یک طبقه، ۲۳/۶ درصد به دو طبقه و ۱۸/۵ درصد به ساختمان های سه طبقه و بیش تر اختصاص داشته است.

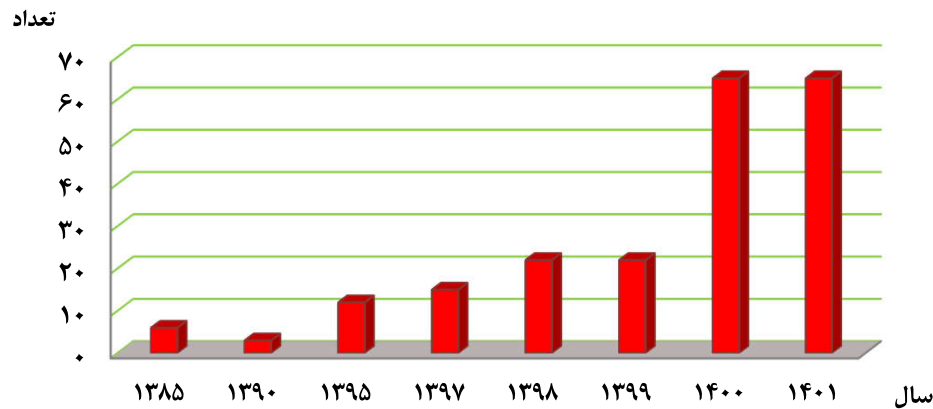
توزیع تعداد پروانه های ساختمانی صادر شده برای احداث ساختمان بر حسب نوع استفاده در نقاط شهری: ۱۴۰۱



در سال ۱۴۰۱، حدود ۸۶۵۸۴ تن کالا به ارزش حدود ۱۱۸۸۴۱۸ میلیون ریال از طریق پایانه های گمرکی به خارج از استان صادر شده است. در این سال، تعداد ۱ شرکت تعاونی تامین نیاز تولیدکنندگان و ۳۸ شرکت تعاونی تامین نیاز مصرف کنندگان فعالیت داشته اند. همچنین در این سال، تعداد ۲۸ شرکت تعاونی روستایی با ۶ اتحادیه تعاونی روستایی فعال بوده اند.

در سال ۱۴۰۱، تعداد ۶۵ اقامتگاه شامل هتل، مهمانپذیر، هتل آپارتمان مجتمع گردشگری و ... وجود داشته که مجتمع گردشگری با ۵۲/۳ درصد بیش ترین سهم اقامتگاه را داشته است.

تعداد اقامتگاه‌های استان

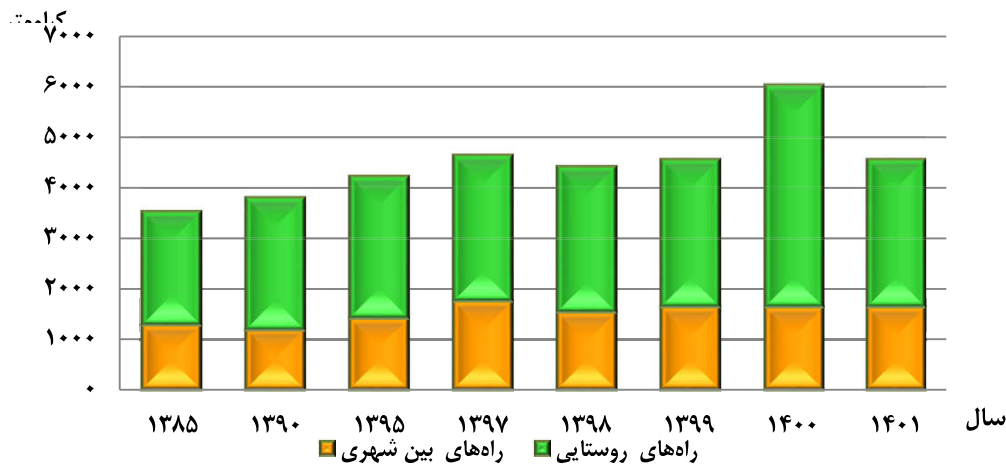


در سال ۱۴۰۱، طول کل راه‌های استان تحت پوشش اداره کل راهداری و حمل و نقل جاده‌ای، ۴۵۷۵ کیلومتر بوده که از این مقدار، ۱۶۴۹ کیلومتر طول راه‌های بین شهری و ۲۹۲۶ کیلومتر طول راه‌های روستایی بوده است. در این سال، از طول راه‌های بین شهری، ۲۰۴ کیلومتر طول بزرگراه، ۴۴۰ کیلومتر طول راه اصلی و ۱۰۰۵ کیلومتر طول راه فرعی بوده است.

لازم به توضیح است که در استان آزادراه وجود ندارد و راه‌های درون شهری در حوزه استحفاظی اداره کل راهداری و حمل و نقل جاده‌ای استان نبوده و تحت پوشش شهرداری‌های استان می‌باشد.

راه‌های روستایی شامل آسفالت و شوسه بوده که در این میان، آسفالت با ۷۵/۹ درصد بیش‌ترین سهم از طول راه‌های روستایی را دارا بوده است.

طول راه‌های بین شهری و راه‌های روستایی

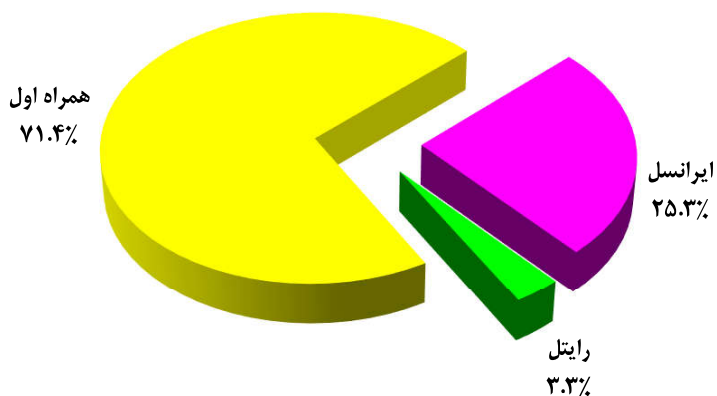


در سال ۱۴۰۱، بیش از ۱۵۹ هزار تلفن‌های ثابت منصوبه و بیش از ۸۹ هزار تلفن مشغول به کار وجود داشته که نسبت به سال قبل در تلفن‌های ثابت منصوبه تغییری نداشته ولی در تلفن مشغول به کار ۰/۰۴ درصد افزایش داشته است. در این سال تعداد ۱۵۹۱ روستا دارای ارتباط تلفنی بوده که نسبت به سال قبل بدون تغییر بوده است.

تا سال ۱۴۰۱، حدود ۲۰۵۱ هزار خط شامل همراه اول، ایرانسل و رایتل واگذار شده است. خط همراه اول با ۶۳/۳ درصد و بعد از آن ایرانسل با ۲۸/۸ درصد بیش‌ترین سهم از خطوط واگذار شده را به خود اختصاص داده‌اند.

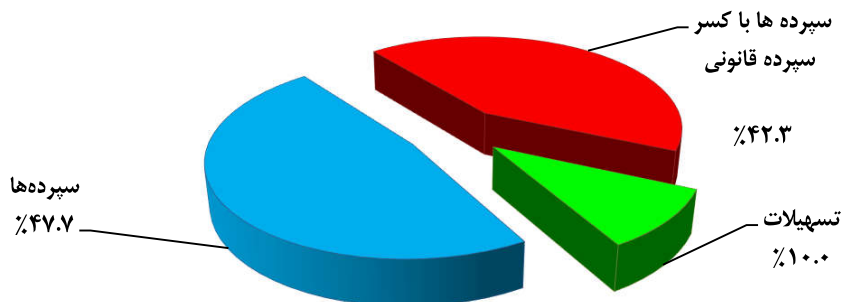
همچنین در این سال، تعداد مشترکین دیتا در شبکه نسل سوم و چهارم تلفن همراه بیش از ۹۱۶ هزار مشترک بوده که از این تعداد ۷۱/۴ درصد مربوط به تلفن همراه اول، ۲۵/۳ درصد مربوط به ایرانسل و ۳/۳ درصد مربوط به رایتل بوده است.

توزیع مشترکین دیتا در شبکه نسل سوم تلفن همراه به تفکیک نوع اپراتور: ۱۴۰۱



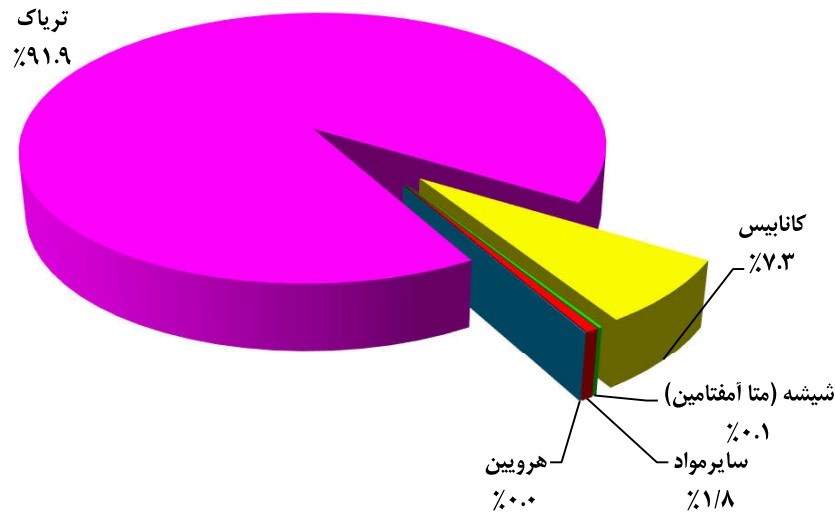
در سال ۱۴۰۱، تعداد ۱۶۹ واحد بانکی در استان فعالیت داشته‌اند که بانک سپه با ۳۱ واحد و بانک ملی با ۲۳ واحد بیش‌ترین تعداد شعب را در استان به خود اختصاص داده‌اند. در سال ۱۴۰۱، مانده کل سپرده‌ها نزد بانک‌ها و موسسات اعتباری استان، بیش از ۲۱۴۳۶۸۸ میلیارد ریال بوده که نسبت به سال قبل، ۴۵/۹ درصد افزایش داشته است. در این سال، تعداد تراکنش‌های شاپرک در پایانه فروش، اینترنت و موبایل حدود ۳۶۶ میلیون تراکنش و مبلغ آن بیش از ۴۶۷۴۸۲ میلیارد ریال بوده است.

مانده کل تسهیلات و سپرده‌های ریالی و ارزی بانکها و موسسات اعتباری: ۱۴۰۱



در سال ۱۴۰۱، تعداد ۵۰ دادگاه عمومی، ۲ دادگاه انقلاب، ۸ دادگاه تجدیدنظر، ۲ دادگاه کیفری، ۵۷ دادسرا و ۱۳۵ شورای حل اختلاف در سطح استان فعالیت داشته‌اند. در سال ۱۴۰۱، تعداد کل تصادفات حدود ۲۸۹۷۷ مورد بوده که نسبت به سال قبل ۲۸/۵ درصد افزایش داشته است. گفتنی است در این سال ۸۸/۵ درصد از تصادفات منجر به خسارت شده است و تصادف‌های منجر به فوت کم‌ترین سهم را در بین تصادف‌ها داشته‌اند. در سال ۱۴۰۱، به گزارش دبیرخانه ستاد مبارزه با مواد مخدر، حدود ۷۶۰۵ کیلوگرم انواع مواد مخدر کشف شده که این میزان نسبت به سال قبل ۲۷/۸ درصد کاهش داشته است و عمده کشفیات آنان تریاک با ۹۱/۹ درصد و بعد از آن کانابیس با ۷/۳ درصد بوده است.

توزیع انواع مخدر کشف شده : ۱۴۰۱

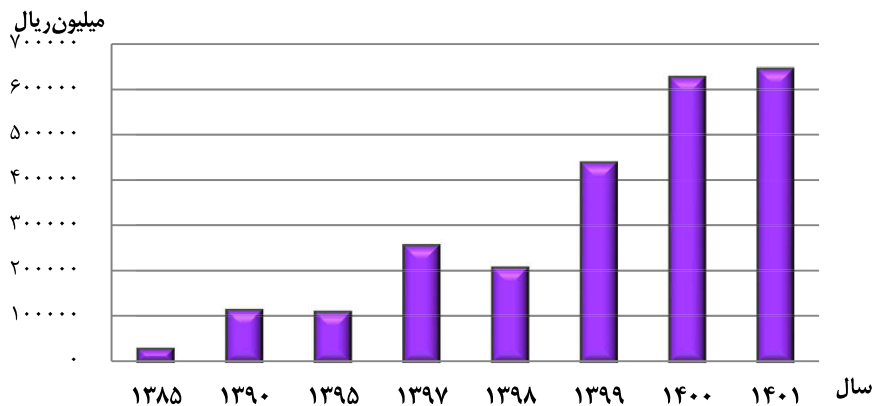


در سال ۱۴۰۱، تعداد ۲۴ واحد خدمت‌رسانی متعلق به اداره کل کمیته امداد امام خمینی (ره) وجود داشته که نسبت به سال قبل، ۴ درصد کاهش داشته است. در این سال، بیش از ۴۸ هزار خانوار، بیش از ۱۷ هزار خانوار با سرپرست زن، حدود ۲۴ هزار سالمند، بیش از ۷ هزار ایتم مورد حمایت اداره کل کمیته امام خمینی بوده است. در زمینه ایجاد فرصت‌های شغلی حدود ۳۷۱۹ میلیارد ریال وام اشتغال به مددجویان پرداخت شده است که ۴ درصد از محل صندوق اشتغال امداد و ۹۶ درصد از محل تسهیلات بانکی بوده است. درآمدهای اختصاصی و وجوهات امانی این اداره کل، بیش از ۶۴۶ میلیارد ریال بوده که ۵/۹ درصد آن به درآمدهای اختصاصی (صدقات) و مابقی معادل ۹۴/۱ درصد وجوهات امانی (زکات و طرح اکرام) بوده است.

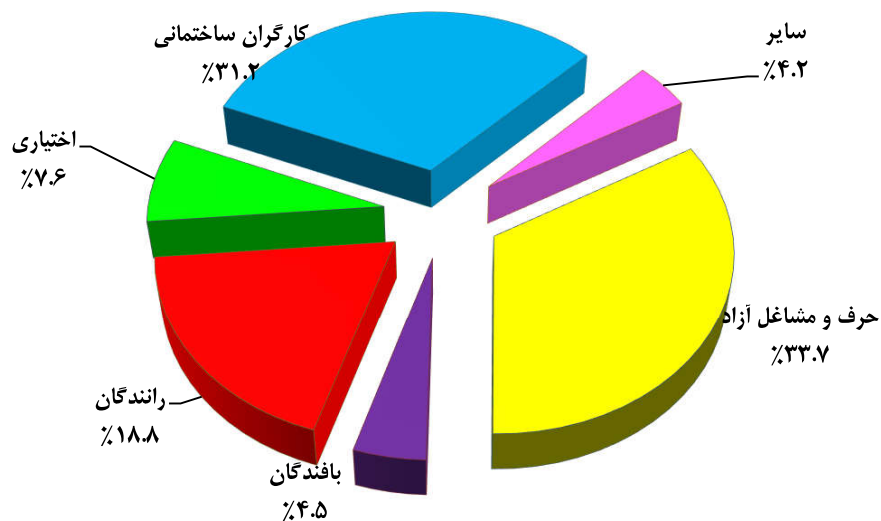
در سال ۱۴۰۱، تعداد ۱۳۶۵۶ کارگاه تحت پوشش اداره کل تامین اجتماعی فعالیت داشته‌اند که کارگاه‌های با ۱۰-۱ نفر کارکن با ۷۰/۸ درصد بیش‌ترین سهم از کارگاه‌ها را داشته‌اند. همچنین در این سال حدود ۱۰۴۶۰۸ نفر بیمه شده اصلی تحت پوشش این اداره کل بوده که ۷۹/۶ درصد از آنان را بیمه‌شدگان اجباری تشکیل داده‌اند.

تعداد مستمری‌بگیران اداره کل تامین اجتماعی حدود ۲۲۶۷۳ نفر بوده که نسبت به سال قبل، ۷/۴ درصد افزایش داشته است. لازم به ذکر است که از این تعداد، ۴۷/۸ درصد بازنشستگان، ۴۸/۲ درصد بازماندگان مستمری‌بگیر و ۴ درصد مابقی از کارافتادگان بوده‌اند.

درآمدهای اختصاصی و وجوهات امانی کمیته امداد امام خمینی



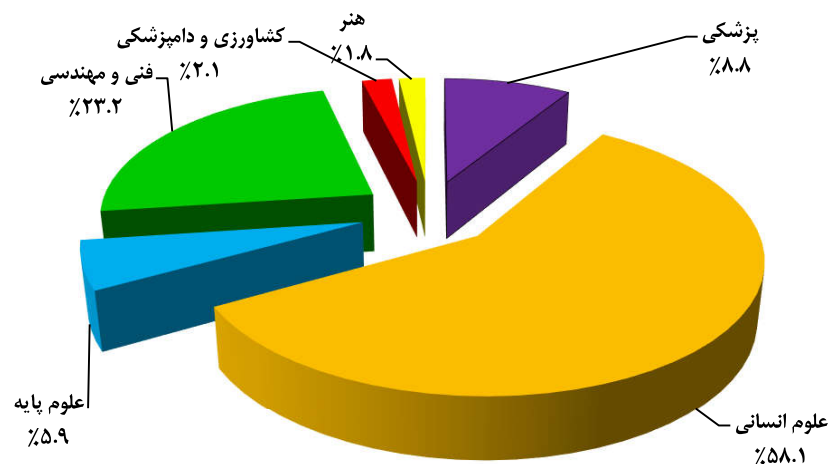
توزیع بیمه‌شدگان خاص تحت پوشش اداره کل تأمین اجتماعی بر حسب بیمه: ۱۴۰۱



در سال تحصیلی ۱۴۰۱-۱۴۰۲ به گزارش اداره کل آموزش و پرورش، تعداد کل دانش‌آموزان در دوره‌های روزانه و بزرگسالان حدود ۱۸۳۱۷۹ نفر بوده که نسبت به سال گذشته ۵/۵ درصد افزایش یافته است. ۴۹/۸ درصد در مقطع ابتدایی، ۲۱/۳ درصد در مقطع دوره اول متوسطه و ۱۶/۵ درصد در مقطع دوره دوم متوسطه مشغول تحصیل بوده‌اند. در سال ۱۴۰۱، تعداد باسوادان در دوره‌های نهضت سوادآموزی حدود ۸۶۸۲ نفر بوده که از این تعداد، حدود ۲۱ درصد مردان و ۷۹ درصد زنان تشکیل می‌دهند.

در سال تحصیلی ۱۴۰۱-۱۴۰۲، تعداد دانشجویان حدود ۳۲۹۸۳ نفر بوده که ۱۷/۹ درصد در مقطع کاردانی، ۶۷/۲ درصد در مقطع کارشناسی، ۹/۳ درصد در مقطع کارشناسی ارشد و ۵/۶ درصد در مقطع دکتری حرفه‌ای و تخصصی مشغول به تحصیل بوده‌اند. همچنین از این تعداد دانشجو، ۸/۸ درصد مربوط به پزشکی، ۵۸/۱ درصد مربوط به علوم انسانی، ۶ درصد مربوط به علوم پایه، ۲۳/۲ درصد مربوط به فنی و مهندسی، ۲/۱ درصد مربوط به کشاورزی و دامپزشکی و ۱/۸ درصد مربوط به گروه هنر می‌باشد که نسبت به سال گذشته ۳/۴ درصد افزایش یافته است.

توزیع دانشجویان مؤسسات آموزش عالی بر حسب گروه عمده رشته تحصیلی در سال: ۱۴۰۱-۱۴۰۲

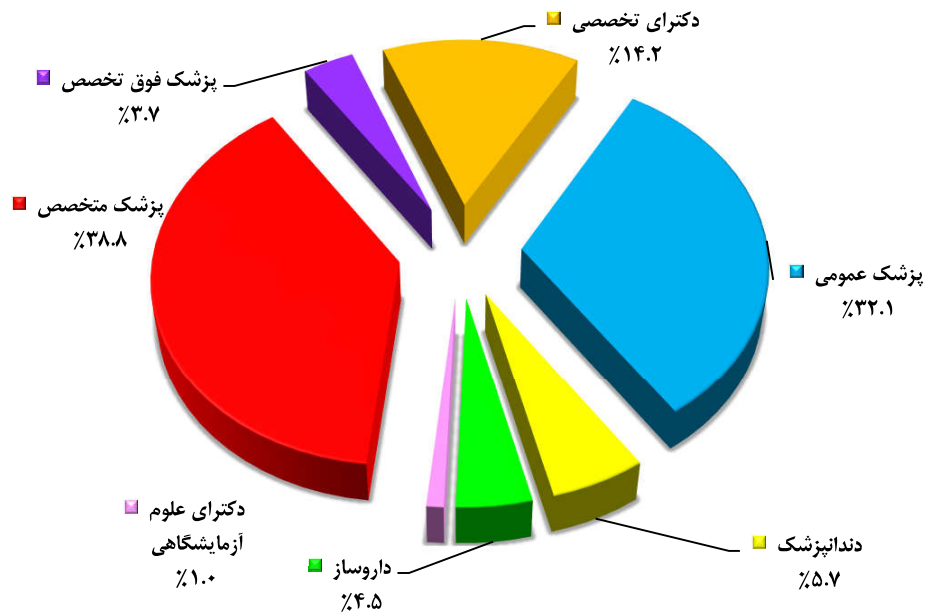


در سال ۱۴۰۱، تعداد کارکنان شاغل در دانشگاه علوم پزشکی و خدمات بهداشتی و درمانی، ۷۴۰۸ نفر بوده که پیراپزشکان با ۶۷/۵ درصد بیشترین سهم را دارا می‌باشند.

در این سال، تعداد ۶۸۳ پزشک در دانشگاه‌های علوم پزشکی و خدمات بهداشتی درمانی مشغول به فعالیت بوده‌اند که پزشک متخصص با ۳۸/۸ درصد و پزشک عمومی با ۳۲/۱ درصد بیشترین سهم را دارا بوده‌اند.

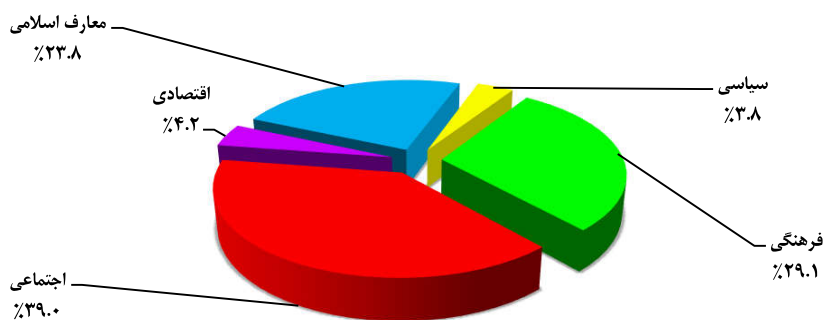
در سال ۱۴۰۱، تعداد ۷۰ آزمایشگاه تشخیص طبی، ۱۲۲ داروخانه، ۵۳ مؤسسه تشخیصی- درمانی هسته‌ای و ۳۸ مرکز توانبخشی فعال بوده‌اند. به لحاظ وابستگی به بخش دولتی و غیر دولتی، ۶۱/۴ درصد از آزمایشگاه‌های تشخیص طبی وابسته به بخش دولتی، ۸۷/۷ درصد از داروخانه‌ها در بخش غیر دولتی (به صورت خصوصی)، ۵۱ درصد از مؤسسات تشخیصی- درمانی هسته‌ای وابسته به بخش دولتی و ۸۴/۲ درصد مراکز توانبخشی در بخش غیردولتی (به صورت خصوصی) مشغول به کار بوده‌اند.

توزیع تعداد پزشکان شاغل در دانشگاه علوم پزشکی، خدمات بهداشتی درمانی استان : ۱۴۰۱

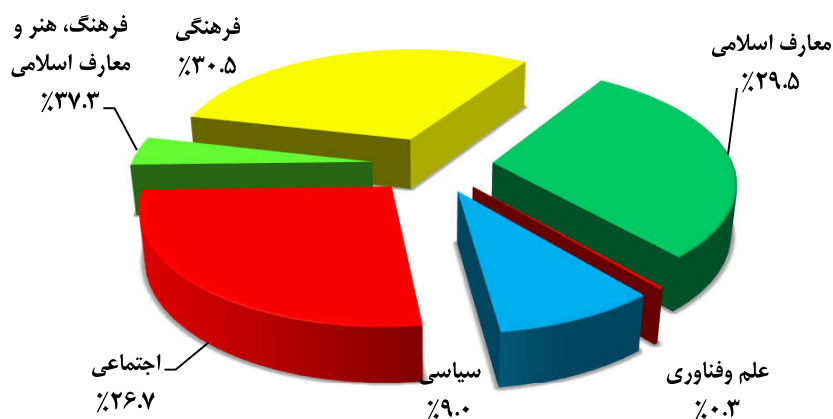


در سال ۱۴۰۱، میزان تولید برنامه‌های رادیویی و تلویزیونی به ترتیب ۳۷۸۴ و ۱۶۰۷ ساعت بوده که نسبت به سال قبل در تولید برنامه‌های رادیویی ۲/۳ درصد کاهش و در تولید برنامه‌های تلویزیونی ۳/۴ درصد افزایش داشته است. در این سال، در زمینه تولید برنامه‌های رادیویی، برنامه‌های در زمینه اجتماعی با ۳۸/۹ درصد و بعد از آن در زمینه فرهنگی با ۲۹ درصد بیشترین سهم تولید را به خود اختصاص داده‌اند. این قضیه در مورد تولید برنامه‌های تلویزیونی بدین صورت است که برنامه‌های در زمینه فرهنگی با ۳۰/۴ درصد و بعد از آن برنامه‌های در زمینه معارف اسلامی با ۲۹/۵ درصد بیشترین سهم تولید را در زمینه تولید برنامه‌های تلویزیونی داشته‌اند.

میزان تولید برنامه‌های رادیویی بر حسب موضوع : ۱۴۰۱

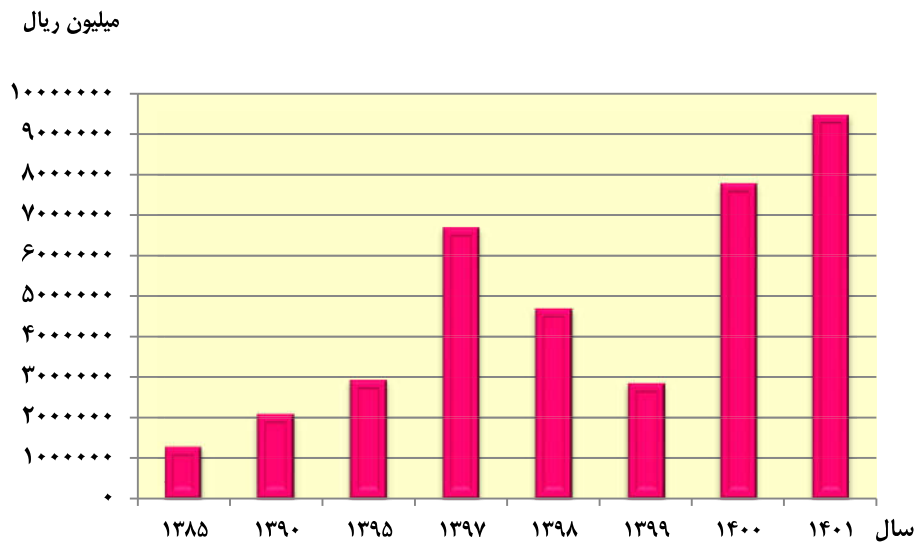


میزان تولید برنامه‌های تلویزیونی بر حسب موضوع : ۱۴۰۱



در سال ۱۴۰۱، عملکرد دریافتی‌های استان، حدود ۱۶۶۴۵ میلیارد ریال بوده است که نسبت به سال قبل ۲۸/۶ درصد افزایش یافته است. همچنین در این سال، عملکرد پرداختی‌های استان، حدود ۱۶۶۴۵ میلیارد ریال بوده که ۴۳/۱ درصد اعتبارات هزینه‌ای و ۵۶/۹ درصد اعتبارات تملک دارایی‌های سرمایه‌ای بوده است. در همین سال، عملکرد اعتبارات تملک دارایی‌های سرمایه‌ای دستگاه‌های اجرایی از محل درآمد عمومی بیش از ۹۴۶۴ میلیارد ریال بوده که نسبت به سال قبل، ۲۱/۷ درصد افزایش را نشان می‌دهد. شایان ذکر است در این سال اعتبارات تملک دارایی‌های سرمایه‌ای از محل درآمد عمومی در امور اقتصادی با ۴۱ درصد و امور مسکن، عمران شهری و روستایی با ۲۳/۶ درصد بیش‌ترین سهم عملکرد تملک را در بین امور دارا بوده‌اند.

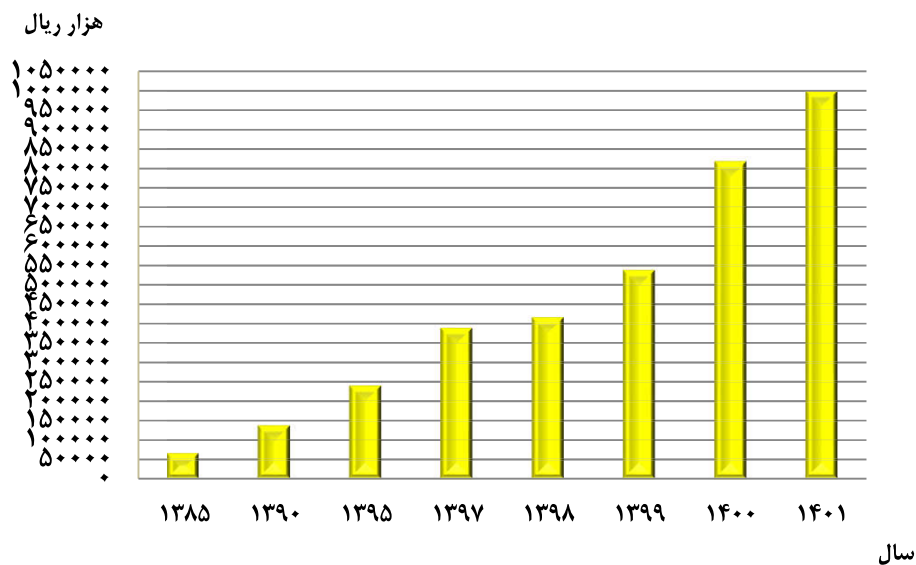
عملکرد اعتبارات تملک دارایی‌های سرمایه ای استان از محل درآمد عمومی



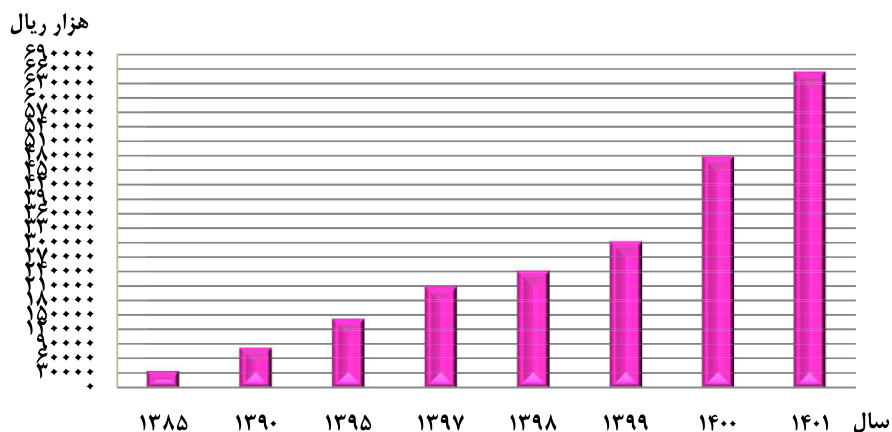
در سال ۱۴۰۱، متوسط هزینه‌های خالص سالانه یک خانوار شهری، بیش از ۹۹۷ میلیون ریال بوده که شامل ۶۸/۶ درصد هزینه‌های غیرخوراکی و ۳۱/۴ درصد هزینه‌های خوراکی و دخانی بوده است که نسبت به سال گذشته در هزینه‌های غیرخوراکی ۱۹/۵ درصد و در هزینه‌های خوراکی و دخانی ۲۷/۷ درصد افزایش را نشان می‌دهد.

در همین سال، متوسط هزینه‌های خالص سالانه یک خانوار روستایی، بیش از ۶۵۴ میلیون ریال بوده که ۵۹/۹ درصد هزینه‌های غیرخوراکی و ۴۰/۱ درصد هزینه‌های خوراکی و دخانی بوده است که نسبت به سال گذشته در هزینه‌های غیرخوراکی ۳۳/۷ درصد و در هزینه‌های خوراکی و دخانی ۴۰/۹ درصد افزایش داشته است.

متوسط هزینه‌های خالص سالانه یک خانوار شهری



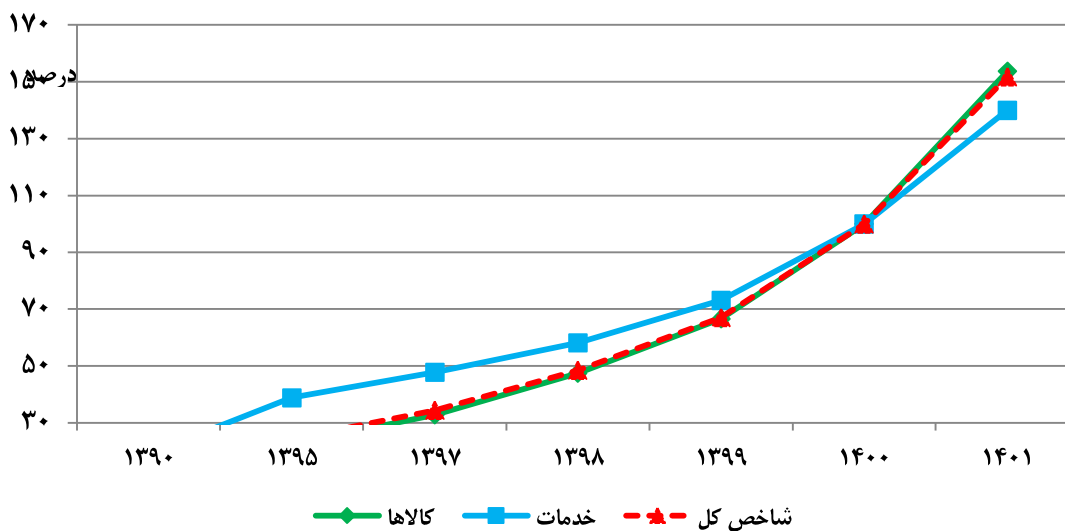
متوسط هزینه‌های خالص سالانه یک خانوار روستایی



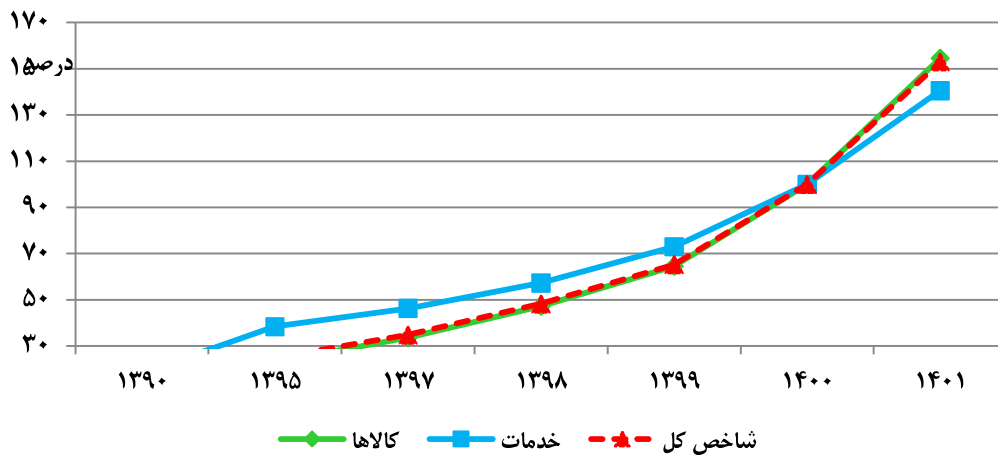
در سال ۱۴۰۱، عدد شاخص بهای کالا و خدمات مصرفی خانوارهای شهری بر مبنای سال پایه ۱۴۰۰، ۱۴۸/۵ بوده که نسبت به سال قبل ۴۸/۵ درصد افزایش یافته است. این شاخص در دو گروه اختصاصی "کالاها" و "خدمات" نسبت به سال ۱۴۰۰، به ترتیب ۵۳/۷ درصد و ۴۰/۰ درصد افزایش یافته است.

در سال ۱۴۰۱، عدد شاخص بهای کالا و خدمات مصرفی خانوارهای روستایی بر مبنای سال پایه ۱۴۰۰، ۱۵۰/۷ بوده که نسبت به سال قبل ۵۰/۷ درصد افزایش یافته است. شاخص بهای کالاها و خدمات مصرفی خانوارهای روستایی در دو گروه اختصاصی "کالاها" و "خدمات" نسبت به سال گذشته به ترتیب ۵۴/۵ درصد و ۴۰/۵ درصد افزایش یافته است.

شاخص قیمت کالاها و خدمات مصرفی خانوارهای شهری برحسب گروههای اختصاصی (۱۴۰۰=۱۰۰)

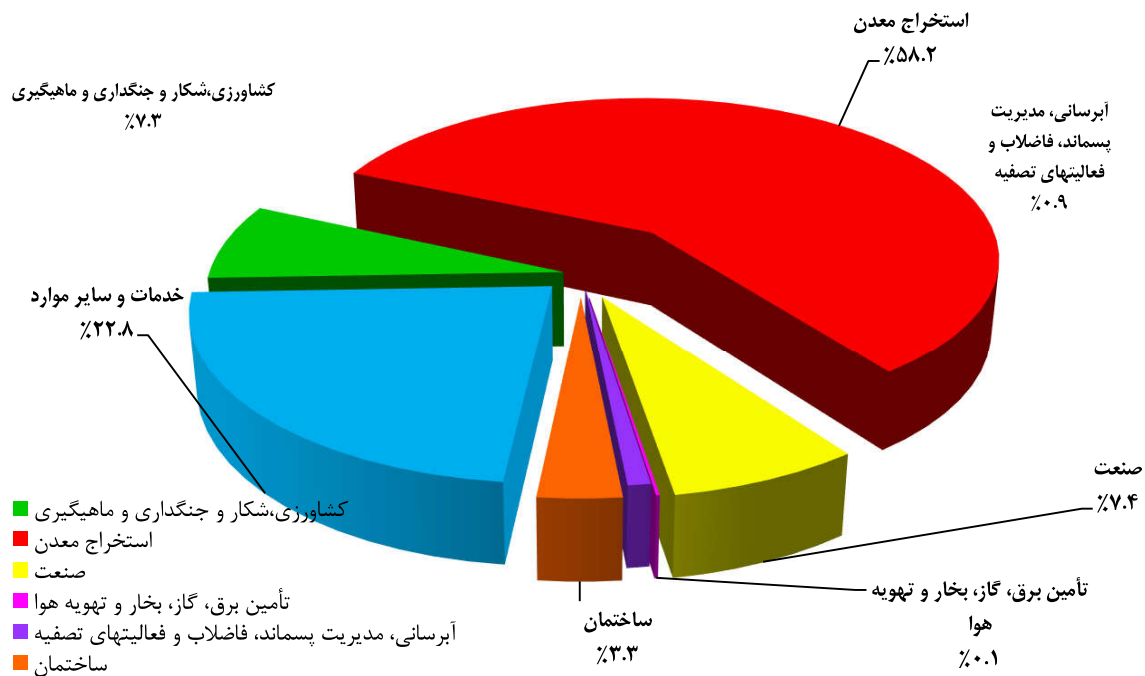


شاخص قیمت کالاها و خدمات مصرفی خانوارهای روستایی برحسب گروههای اختصاصی (۱۰۰=۱۴۰۰)



در سال ۱۳۹۹، محصول ناخالص داخلی استان به قیمت بازار، بیش از ۶۶۶۹۰۰ میلیارد ریال بوده که نسبت به سال قبل، ۵۵/۳ درصد افزایش داشته است. در این سال محصول ناخالص داخلی بدون نفت (به قیمت بازار)، بیش از ۲۸۰۴۹۷ میلیارد ریال بوده که نسبت به سال قبل ۴۶/۶ درصد افزایش نشان می‌دهد. در همین سال، ارزش افزوده در بخش‌های عمده اقتصادی، حدود ۶۶۶۳۹۱ میلیارد ریال بوده که نسبت به سال قبل، ۵۵/۴ درصد افزایش یافته است. در این میان بخش استخراج معدن با ۵۸/۲ درصد بیش‌ترین سهم و بخش فعالیت خدماتی مربوط به تأمین جا و غذا با ۰/۱۲ درصد کمترین سهم را دارا می‌باشند.

سهم ارزش افزوده در بخش‌های عمده اقتصادی: ۱۳۹۹



در سال ۱۴۰۱، در شهر یاسوج، ۴ ایستگاه آتش‌نشان با ۱۱۹۰ مورد حادثه و ۳۹۶ مورد آتش‌سوزی و ۵۲ نیروی آتش‌نشان مشغول فعالیت بوده‌اند. در همین سال، در شهر یاسوج، ۳۶۱۷۷ تن پسماند خانگی جمع‌آوری شده است. همچنین در این سال، در شهر یاسوج، تعداد ۳۰ بوستان با مساحت ۹۱۳۷۳۵ مترمربع وجود داشته است.