

جمیعت

فصل ۳



مقدمه

اطلاعات آماری این فصل، شامل تعداد جمعیت و ویژگی‌های آن بر اساس سرشماری عمومی نفوس و مسکن سال ۱۳۹۵ و مقایسه اقلام منتخب جمعیتی در سرشماری‌های انجام شده و نیز تعداد وقایع تولد، وفات، ازدواج و طلاق می‌باشد که در زیر به سابقه تولید آمار در هر یک از زمینه‌های یاد شده اشاره می‌شود. در زمان قاجاریه تلاش‌های پراکنده‌ای برای شمارش جمعیت انجام گرفت که این امر اغلب به صورت موردی به اجرا درآمده است.

در سال ۱۲۹۷، به منظور ثبت وقایع چهارگانه، اداره ثبت احوال کشور تاسیس شد. در خرداد ماه سال ۱۳۱۸، اولین قانون سرشماری به تصویب مجلس شورای ملی رسید و در فروردین ماه سال ۱۳۳۲، قانون آمار و سرشماری به تصویب رسید. در این سال، اداره آمار و سرشماری از اداره کل آمار و ثبت احوال جدا شد و به سازمان همکاری آمار عمومی پیوست. به این ترتیب، برای اولین بار سازمانی به طور انحصاری موظف به جمع‌آوری آمار شد. این سازمان در سال ۱۳۳۴ به وزارت کشور وابسته شد و نام آن به اداره کل آمار عمومی تغییر یافت و سپس در سال ۱۳۳۵، اولین سرشماری عمومی جمعیت را در کل کشور به اجرا درآورد. در سال ۱۳۴۴، اداره کل آمار عمومی از وزارت کشور جدا و با نام "مرکز آمار ایران" به سازمان برنامه و بودجه وابسته شد. این مرکز به عنوان دومین اقدام، سرشماری عمومی نفوس و مسکن را طبق قانون، در آبان ماه سال ۱۳۴۵ به مرحله اجرا درآورد.

با تصویب قانون جدید مرکز آمار ایران و اعمال تجدید نظر در ساختار سازمانی آن، این مرکز در سال ۱۳۵۵، سومین سرشماری عمومی نفوس و مسکن کشور را به انجام رسانید. در سال ۱۳۶۵، چهارمین سرشماری عمومی نفوس و مسکن در نظام جمهوری اسلامی ایران به مرحله اجرا درآمد و در سال ۱۳۷۵ پنجمین، در سال ۱۳۸۵ ششمین، در سال ۱۳۹۰ هفتمین و در سال ۱۳۹۵ هشتمین سرشماری نفوس و مسکن به مرحله اجرا درآمد که نتایج آن متناسب‌ترین ابزار برای برنامه‌ریزی‌های توسعه اجتماعی-اقتصادی کشور می‌باشد.

آمارهای این فصل بر اساس نتایج سرشماری عمومی نفوس و مسکن سال ۱۳۹۵ همراه با خلاصه‌ای از نتایج سرشماری‌های قبلی و آمارگیری جاری جمعیت سال ۱۳۷۰ ارائه شده است، همچنین آمارهای مربوط به وقایع حیاتی چهارگانه (تولد، مرگ و میر، ازدواج و طلاق) که توسط اداره کل ثبت احوال استان ثبت می‌شود، نیز در این فصل درج شده است.

تعاریف و مفاهیم به کار رفته در این فصل به شرح زیر

است

جمعیت (جامعه مورد سرشماری): اعضای همه خانوارهای معمولی ساکن، موسسه‌ای و گروهی که اقامتگاه معمولی آنان در زمان سرشماری در استان قرار دارد و نیز اعضای تمامی خانوارهای معمولی غیرساکن استان، جامعه مورد سرشماری را تشکیل می‌دهند. ایرانیان عضو هیئت‌های سیاسی و سفارتخانه‌های ایران در خارج از کشور و افراد خانوار آنان، جزو جمعیت استان به حساب می‌آیند.

متوسط رشد سالانه جمعیت: نسبت کل افزایش (کاهش) سالانه جمعیت، به متوسط جمعیت در همان دوره با احتساب تمامی منابع تغییر جمعیت شامل موالید، مرگ و میر و مهاجرت است.

برآورد جمعیت: برآوردهای جمعیتی بر اساس اطلاعات کم و بیش مطمئنی از گذشته تا زمان برآورد یا نزدیک به آن صورت می‌گیرد و معمولاً برای محاسبه جمعیت بین دو سرشماری یا سال‌های نزدیک قبل و بعد از آن به کار می‌رود.

خانوار: خانوار از نظر نوع به سه دسته خانوار معمولی، خانوار موسسه‌ای و خانوار گروهی تقسیم می‌شود. خانوار معمولی نیز با توجه به نوع سکونتگاه و شیوه زندگی به دو گروه خانوار معمولی ساکن و خانوار معمولی غیرساکن تقسیم می‌شود.

خانوار معمولی: خانوار معمولی از چند نفر تشکیل می‌شود که با هم در یک اقامتگاه مشترک زندگی می‌کنند، با یکدیگر هم‌خرج هستند و معمولاً با هم غذا می‌خورند. در مواردی خانوار معمولی می‌تواند یک نفر باشد.

خانوار معمولی ساکن: خانوار معمولی است که در اقامتگاه ثابت (مکان‌های محل سکونت ساخته شده از مصالح سخت و نیز چادر ثابت، آلونک، کپر و ...) سکونت دارد، "خانوار معمولی ساکن" نامیده می‌شود.

خانوار معمولی غیر ساکن: خانوار معمولی است که در اقامتگاه ثابتی سکونت ندارد و سه گروه زیر را در بر می‌گیرد:

- ۱- خانوارهایی که در زمان سرشماری در کوچ به‌سر می‌برند و یا در خارج شهرها و آبادی‌ها در سرپناه قابل حمل زندگی می‌کنند.
 - ۲- خانوارهایی که در محل ثابتی زندگی نمی‌کنند و به‌طور مداوم محل زندگی خود را تغییر می‌دهند، مانند کولی‌ها.
 - ۳- خانوارهایی که محل زندگی مشخصی ندارند و شب‌ها معمولاً در پارک‌ها، خرابه‌ها، زیر پل‌ها و... بیتوته می‌کنند.
- خانوار موسسه‌ای:** مجموعه‌ی افرادی هستند که به دلیل داشتن هدف

میانگین سنی: متوسط سن افراد یک جامعه است.
میان سنی: سنی است که جمعیت را از نظر تعداد به دو گروه مساوی تقسیم کند.

گزیده اطلاعات

جمعیت استان کهگیلویه و بویراحمد بر اساس سرشماری عمومی نفوس و مسکن آبان ماه ۱۳۹۵، ۷۱۳۰۵۲ نفر می‌باشد. از کل جمعیت استان، ۳۶۱۳۸۶ نفر (معادل ۵۰/۷ درصد) را مردان و ۳۵۱۶۶۶ نفر (معادل ۴۹/۳ درصد) را زنان تشکیل داده‌اند. همچنین ۳۹۷۴۶۱ نفر معادل ۵۵/۷ درصد در نقاط شهری و ۳۱۵۵۹۱ نفر معادل ۴۴/۳ درصد در نقاط روستایی (شامل ساکن و غیر ساکن) سکونت داشته‌اند. لازم به ذکر است متوسط رشد سالانه جمعیت استان نسبت به سال ۱۳۹۰، معادل ۱/۶ درصد بوده است.

بر اساس نتایج سرشماری عمومی نفوس و مسکن سال ۱۳۹۵، تعداد ۱۸۶۳۲۰ خانوار در استان کهگیلویه و بویراحمد سکونت داشته‌اند. بعد خانوار در سال ۱۳۹۵ معادل ۳/۸ نفر در هر خانوار می‌باشد که در نقاط شهری و در نقاط روستایی نیز ۳/۸ و نسبت جنسی استان برابر ۱۰۳ می‌باشد.

از بین شهرستان‌های استان، شهرستان‌های بویراحمد، کهگیلویه و گچساران به ترتیب با ۲۹۹۸۸۵، ۱۳۱۳۵۱ و ۱۲۴۰۹۶ نفر بیشترین و شهرستان باشت با ۲۱۶۹۰ نفر کمترین جمعیت را در میان شهرستان‌های استان به خود اختصاص داده‌اند.

در سرشماری سال ۱۳۹۵، تنها شهر بالای صد هزار نفر جمعیت، شهر یاسوج مرکز استان می‌باشد.

در طبقه‌بندی جمعیت استان بر حسب گروه‌های عمده سنی در سرشماری سال ۱۳۹۵، به ترتیب میان سالان با رده سنی ۶۴-۲۵ ساله با ۳۰۴۲۰۱ نفر که معادل ۴۶/۲ درصد و جوانان با رده سنی ۲۴-۱۵ ساله با ۱۵۰۷۲۱ نفر معادل ۲۲/۹ درصد بیشترین جمعیت را در استان دارا بوده‌اند.

لازم به ذکر است که در رده میان سالان بیشترین جمعیت متعلق به گروه سنی ۲۹-۲۵ ساله بوده است.

در سال ۱۴۰۱، تعداد ولادت‌های ثبت شده ۹۹۰۸ نفر بوده که نسبت به سال ۱۴۰۰، ۵/۱ درصد کاهش داشته است. ۵۱/۵ درصد از مولود پسر و ۴۸/۵ درصد دختر بوده‌اند. همچنین در این سال، ۳۰۴۴ واقعه فوت ثبت شده که نسبت به سال گذشته، ۲۰/۲ درصد کاهش داشته است.

گروه سنی ۷۵ ساله و بیش‌تر با ۱۰۷۷ واقعه بیش‌ترین آمار فوت و گروه سنی ۹-۵ ساله با ۲۸ واقعه کم‌ترین آمار را داشته‌اند.

یا ویژگی‌های مشترک با هم در یک مؤسسه زندگی می‌کنند و آن مؤسسه بنا بر مجوز یا براساس مقررات و ضوابط معین مسئولیت اسکان (ارایه محل سکونت همراه با خدمات و تسهیلات) آن‌ها را بر عهده دارد. نمونه‌های مشخصی از خانوارهای مؤسسه‌ای عبارتند از: پادگان‌ها و پاسگاه‌های نظامی و انتظامی، خوابگاه‌های دانشجویی که تحت مدیریت یکی از دانشگاه‌ها اداره می‌شود به‌جز خوابگاه‌های متاهلین، آسایشگاه‌های روانی و ...

خانوار گروهی: مجموعه‌ی افرادی هستند که تمام یا اغلب آنان به دلیل دارا بودن شرایط خاص (به‌طور عمده داشتن ویژگی مشترک) اقامتگاه مشترکی را برای سکونت خود انتخاب کرده‌اند و به‌طور مشترک امور زندگی در آن اقامتگاه را اداره می‌کنند.

شهر (نقطه شهری): هر یک از نقاطی که بر اساس مصوبه هیات وزیران، شهر شناخته شده و دارای شهرداری است.

آبادی (نقطه روستایی): رجوع کنید به تعاریف و مفاهیم «فصل ۱- سرزمین و آب و هوا».

جمعیت ساکن در نقاط شهری: منظور از جمعیت ساکن در نقاط شهری در هر یک از محدوده‌های بخش، شهرستان، استان یا کشور، جمعیت تمامی شهرهایی است که در همان محدوده قرار دارد و جمعیت هر شهر، عبارت است از مجموع تعداد اعضای همه خانوارهای معمولی ساکن، موسسه‌ای و گروهی که اقامتگاه معمولی آنان در زمان سرشماری در آن شهر واقع است.

جمعیت ساکن در نقاط روستایی: منظور از جمعیت ساکن در نقاط روستایی در هر یک از محدوده‌های دهستان، بخش، شهرستان، استان یا کشور، جمعیت تمامی آبادی‌هایی است که در همان محدوده قرار دارد و جمعیت هر آبادی، عبارت است از مجموع تعداد اعضای همه خانوارهای معمولی ساکن، موسسه‌ای و گروهی که اقامتگاه معمولی آنان در زمان سرشماری در آن آبادی واقع است.

جمعیت غیر ساکن: منظور از جمعیت غیر ساکن در هر یک از محدوده‌های شهرستان، استان یا کشور، جمعیت تمامی خانوارهای معمولی غیر ساکنی است که در همان محدوده سرشماری شده‌اند. **سرپرست خانوار:** عضوی از خانوار که سایر اعضا او را به این عنوان می‌شناسند و معمولاً مسئولیت تأمین تمام یا بخش عمده‌ای از هزینه‌های خانوار یا تصمیم‌گیری در مورد آن را به‌عهده دارد.

مهاجران وارد شده: آن دسته از اعضای خانوارهای معمولی ساکن، گروهی و موسسه‌ای که شهر یا آبادی محل اقامت خود را در فاصله سالهای ۱۳۹۰ تا ۱۳۹۵ تغییر داده‌اند مهاجر شناخته می‌شوند.

سن: منظور از سن، تعداد سال‌های کاملی است که از زمان تولد فرد گذشته است.

در سال ۱۴۰۱، تعداد ازدواج‌های ثبت شده در استان ۵۵۰۲ واقعه بوده که نسبت به سال قبل، ۳/۶ درصد کاهش یافته است و نیز تعداد طلاق‌های ثبت شده در این سال، ۱۴۱۹ واقعه بوده که نسبت به سال قبل، ۳ درصد کاهش را نشان می‌دهد. ۱۱/۴ درصد از ازدواج‌های ثبت شده مربوط به ازدواج‌های گروه سنی ۱۱-۱۵ سال بزرگتر بوده که بیش‌ترین سهم را در بین ازدواج‌ها داشته است.

در همین سال، بیش‌ترین طلاق‌های ثبت شده مربوط به طلاق‌هایی است که در آن زوج و زوجه بدون اختلاف سنی و با اختلاف سنی ۱۱-۱۵ سال بزرگتر بوده‌اند. بیش‌ترین سهم طلاق در بین طلاق‌های ثبت شده از لحاظ طول مدت ازدواج متعلق به ازدواج‌هایی بوده که ۹-۵ سال به طول انجامیده و سهمی معادل ۲۴/۹ درصد را دارا می‌باشد.

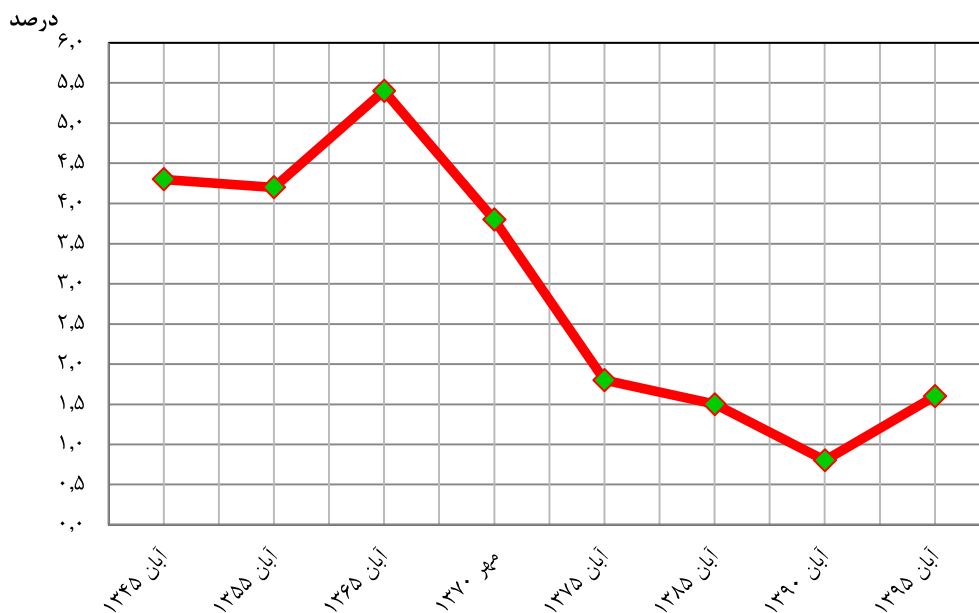
۳-۱- جمعیت و متوسط رشد سالانه

سال	جمعیت	متوسط رشد سالانه	
		دوره	(درصد)
آبان ۱۳۳۵.....	۱۰۳۴۳۹	-	۰/۰
آبان ۱۳۴۵.....	۱۶۱۲۱۹	۱۳۳۵-۱۳۴۵	۴/۳
آبان ۱۳۵۵.....	۲۴۴۳۷۰	۱۳۴۵-۱۳۵۵	۴/۲
آبان ۱۳۶۵.....	۴۱۱۸۲۸	۱۳۵۵-۱۳۶۵	۵/۴
مهر ۱۳۷۰.....	۴۹۶۷۳۹	۱۳۶۵-۱۳۷۰	۳/۸
آبان ۱۳۷۵.....	۵۴۴۳۵۶	۱۳۷۰-۱۳۷۵	۱/۸
آبان ۱۳۸۵.....	۶۳۴۲۹۹	۱۳۷۵-۱۳۸۵	۱/۵
آبان ۱۳۹۰.....	۶۵۸۶۲۹	۱۳۸۵-۱۳۹۰	۰/۸
آبان ۱۳۹۵.....	۷۱۳۰۵۲	۱۳۹۰-۱۳۹۵	۱/۶

ماخذ- اداره کل آمار عمومی. (ر.م).

- مرکز آمار ایران. (ر.م).

۳-۱- نرخ رشد جمعیت طی سال های ۱۳۴۵ تا ۱۳۹۵ بر اساس سرشماری های انجام شده سال های ۱۳۴۵ تا ۱۳۹۵ بر اساس سرشماری های انجام شده



مبنا: جدول ۳-۱

۳-۲- برآورد جمعیت بر حسب جنس و گروه‌های سنی در نقاط شهری و روستایی

نقاط روستایی و غیر ساکن			نقاط شهری			کل استان			سال و گروه سنی
زن	مرد	مرد و زن	زن	مرد	مرد و زن	زن	مرد	مرد و زن	
۱۵۷	۱۶۱	۳۱۸	۲۰۰	۲۰۵	۴۰۵	۳۵۷	۳۶۶	۷۲۳	۱۳۹۶
۱۵۸	۱۶۱	۳۱۹	۲۰۴	۲۰۸	۴۱۲	۳۶۱	۳۶۹	۷۳۰	۱۳۹۷
۱۵۸	۱۶۱	۳۱۸	۲۰۷	۲۱۱	۴۱۷	۳۶۴	۳۷۱	۷۳۶	۱۳۹۸
۱۵۸	۱۶۰	۳۱۸	۲۱۰	۲۱۳	۴۲۳	۳۶۷	۳۷۴	۷۴۱	۱۳۹۹
۱۵۸	۱۶۰	۳۱۸	۲۱۲	۲۱۵	۴۲۸	۳۷۰	۳۷۵	۷۴۵	۱۴۰۰
۱۵۸	۱۶۰	۳۱۷	۲۱۵	۲۱۸	۴۳۳	۳۷۳	۳۷۷	۷۵۰	۱۴۰۱
۱۲	۱۳	۲۵	۱۶	۱۷	۳۳	۲۹	۳۰	۵۹	۰-۴ ساله
۱۵	۱۶	۳۲	۲۱	۲۱	۴۲	۳۶	۳۸	۷۴	۵-۹ ساله
۱۴	۱۵	۳۰	۱۹	۱۹	۳۸	۳۳	۳۵	۶۸	۱۰-۱۴ ساله
۱۱	۱۲	۲۳	۱۶	۱۷	۳۳	۲۷	۲۹	۵۶	۱۵-۱۹ ساله
۱۰	۱۱	۲۱	۱۴	۱۳	۲۸	۲۴	۲۴	۴۸	۲۰-۲۴ ساله
۱۲	۱۲	۲۴	۱۸	۱۶	۳۳	۲۹	۲۸	۵۸	۲۵-۲۹ ساله
۱۵	۱۵	۳۰	۲۴	۲۴	۴۷	۳۸	۳۹	۷۷	۳۰-۳۴ ساله
۱۵	۱۵	۳۰	۲۳	۲۳	۴۵	۳۸	۳۸	۷۶	۳۵-۳۹ ساله
۱۲	۱۲	۲۵	۱۸	۱۸	۳۵	۳۰	۳۰	۶۰	۴۰-۴۴ ساله
۱۰	۹	۱۸	۱۴	۱۵	۲۹	۲۴	۲۴	۴۷	۴۵-۴۹ ساله
۸	۷	۱۵	۱۱	۱۲	۲۳	۱۹	۱۹	۳۸	۵۰-۵۴ ساله
۷	۵	۱۲	۷	۸	۱۵	۱۴	۱۳	۲۷	۵۵-۵۹ ساله
۶	۵	۱۱	۶	۷	۱۲	۱۱	۱۲	۲۳	۶۰-۶۴ ساله
۵	۴	۹	۴	۴	۸	۹	۹	۱۷	۶۵-۶۹ ساله
۳	۳	۵	۳	۲	۵	۵	۴	۱۰	۷۰-۷۴ ساله
۱	۱	۳	۱	۱	۲	۳	۲	۵	۷۵-۷۹ ساله
۲	۲	۴	۲	۲	۳	۳	۴	۷	۸۰ سال و بیش تر

ماخذ- مرکز آمار ایران. دفتر جمعیت، نیروی کار و اقتصاد خانوار.

۳-۳- جمعیت بر حسب گروه‌های سنی

مهر ۱۳۷۰	آبان ۱۳۶۵	آبان ۱۳۵۵	آبان ۱۳۴۵	آبان ۱۳۳۵	گروه سنی
۴۹۶۷۳۹	۴۱۱۸۲۸	۲۴۴۳۷۰	۱۶۱۲۱۹	۱۰۳۴۳۹	جمع.....
۹۵۹۰۵	۹۱۸۹۵	۴۷۶۸۸	۳۲۲۳۰	۰۰۰	۴-۰ ساله.....
۹۲۴۴۶	۶۹۴۸۸	۴۵۳۹۶	۳۲۰۰۰	۰۰۰	۹-۵ ساله.....
۶۹۳۸۲	۵۲۶۴۹	۲۸۶۱۸	۱۸۷۷۵	۰۰۰	۱۴-۱۰ ساله.....
۵۳۱۲۳	۴۲۸۰۸	۲۳۵۷۹	۱۰۲۵۷	۰۰۰	۱۹-۱۵ ساله.....
۴۰۰۹۷	۳۰۵۹۷	۱۷۸۰۴	۷۷۲۶	۰۰۰	۲۴-۲۰ ساله.....
۳۰۰۰۴	۲۹۰۸۴	۱۴۳۰۲	۱۱۲۴۰	۰۰۰	۲۹-۲۵ ساله.....
۲۷۹۷۱	۲۲۸۶۸	۱۲۵۳۳	۱۲۲۷۷	۰۰۰	۳۴-۳۰ ساله.....
۲۲۲۳۴	۱۴۲۶۱	۱۱۷۲۴	۱۰۰۶۷	۰۰۰	۳۹-۳۵ ساله.....
۱۳۲۷۵	۱۰۱۲۹	۱۲۵۰۵	۶۹۳۱	۰۰۰	۴۴-۴۰ ساله.....
۹۵۲۳	۱۰۶۲۱	۸۹۰۶	۴۲۹۲	۰۰۰	۴۹-۴۵ ساله.....
۱۰۸۵۷	۱۱۹۹۳	۷۳۰۵	۴۷۲۵	۰۰۰	۵۴-۵۰ ساله.....
۱۱۵۶۴	۹۵۱۸	۲۸۳۰	۲۲۳۰	۰۰۰	۵۹-۵۵ ساله.....
۱۰۱۹۱	۶۸۵۹	۴۵۴۰	۳۶۱۳	۰۰۰	۶۴-۶۰ ساله.....
۴۵۲۷	۲۷۶۲	۱۷۹۶	۱۴۳۶	۰۰۰	۶۹-۶۵ ساله.....
۱۹۸۹	۲۰۷۷	۲۳۷۷	۱۹۸۴	۰۰۰	۷۴-۷۰ ساله.....
۱۱۸۵	۱۳۲۶	۸۶۳	۵۵۷	۰۰۰	۷۹-۷۵ ساله.....
۲۱۴۴	۲۳۴۴	۱۶۰۴	۸۷۹	۰۰۰	۸۰ سال و بیش‌تر.....
۳۲۲	۵۴۹	۰	۰	۰۰۰	نامشخص.....

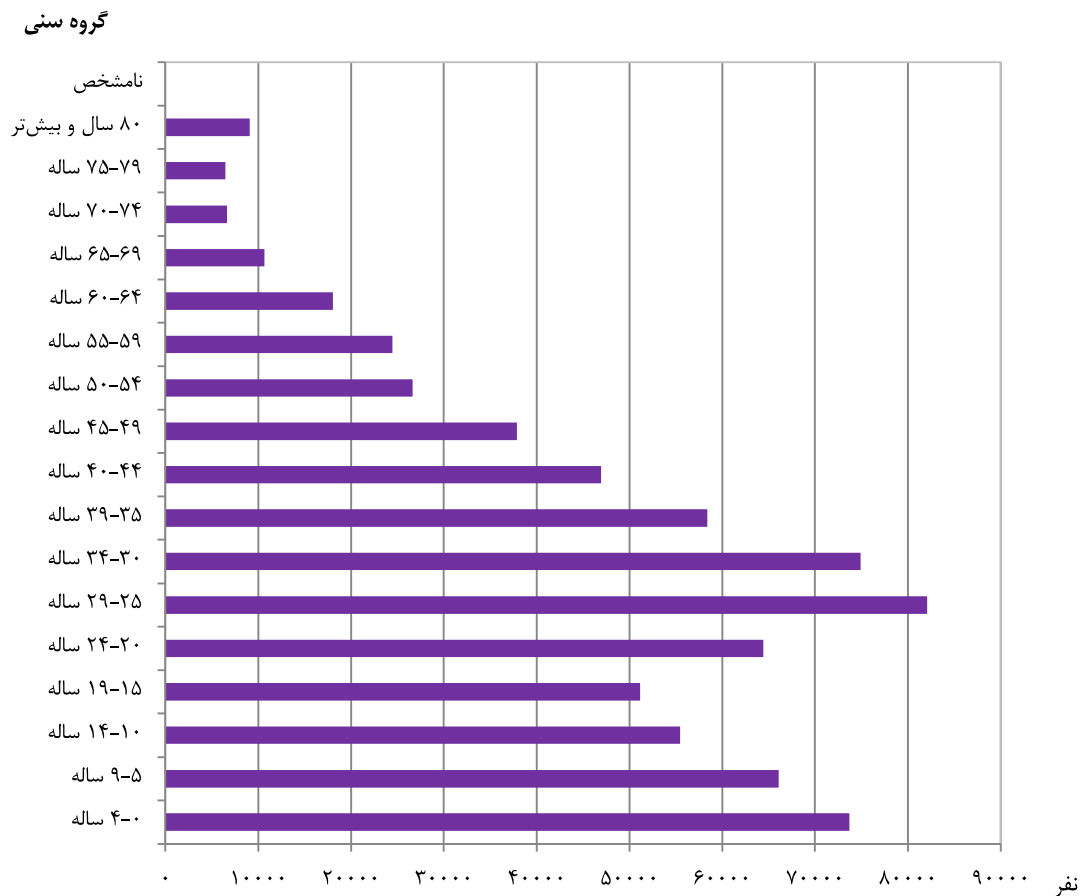
۳-۳- جمعیت بر حسب گروه‌های سنی (دنباله)

آبان ۱۳۹۵	آبان ۱۳۹۰	آبان ۱۳۸۵	آبان ۱۳۷۵	گروه سنی
۷۱۳۰۵۲	۶۵۱۶۲۹	۶۳۴۲۹۹	۵۴۴۳۵۶	جمع.....
۷۳۷۰۹	۶۵۱۹۰	۵۶۴۴۳	۷۱۱۴۷	۰ - ۴ ساله.....
۶۶۰۷۷	۵۶۰۱۱	۵۳۱۳۹	۹۶۴۳۷	۵ - ۹ ساله.....
۵۵۴۶۱	۵۲۸۹۸	۷۴۱۰۳	۸۱۹۳۹	۱۰ - ۱۴ ساله.....
۵۱۱۳۱	۶۸۹۹۷	۹۶۵۱۲	۶۴۵۵۸	۱۵ - ۱۹ ساله.....
۶۴۴۴۹	۸۱۷۲۴	۸۰۵۳۳	۴۴۹۷۲	۲۰ - ۲۴ ساله.....
۸۲۰۷۳	۷۴۰۵۱	۶۱۴۷۸	۳۹۲۳۳	۲۵ - ۲۹ ساله.....
۷۴۹۲۲	۵۸۲۲۳	۴۸۰۱۷	۲۹۱۶۳	۳۰ - ۳۴ ساله.....
۵۸۴۰۴	۴۷۶۵۳	۳۹۶۶۴	۲۸۱۳۹	۳۵ - ۳۹ ساله.....
۴۶۹۵۵	۳۸۸۸۵	۲۹۰۵۳	۲۱۶۰۷	۴۰ - ۴۴ ساله.....
۳۷۸۶۶	۲۷۹۳۴	۲۶۹۷۲	۱۳۳۵۱	۴۵ - ۴۹ ساله.....
۲۶۶۱۱	۲۶۲۴۲	۲۰۴۰۳	۸۷۸۵	۵۰ - ۵۴ ساله.....
۲۴۴۹۲	۱۹۴۸۰	۱۲۱۸۵	۹۴۵۷	۵۵ - ۵۹ ساله.....
۱۸۰۵۶	۱۱۷۳۳	۸۷۶۳	۱۱۱۴۱	۶۰ - ۶۴ ساله.....
۱۰۶۵۴	۷۵۶۷	۸۸۸۳	۹۰۲۰	۶۵ - ۶۹ ساله.....
۶۶۴۱	۸۱۶۴	۸۵۷۹	۳۹۸۱	۷۰ - ۷۴ ساله.....
۶۴۷۱	۷۱۴۰	۵۸۰۸	۱۷۴۰	۷۵ - ۷۹ ساله.....
۹۰۸۰	۶۶۸۴	۳۷۶۴	۲۶۸۳	۸۰ سال و بیش تر.....
.	۵۳	.	۳	نامشخص.....

ماخذ - اداره کل آمار عمومی. (ر.م).

- مرکز آمار ایران. (ر.م).

۳-۲- جمعیت به تفکیک گروه سنی: آبان ۱۳۹۵



منبع: جدول ۳-۲

۳-۴ - جمعیت بر حسب جنس، سن و وضع سکونت: آبان ۱۳۹۵

ساکن در نقاط شهری			جمع			سن
زن	مرد	مرد و زن	زن	مرد	مرد و زن	
۱۹۵۷۸۰	۲۰۱۶۸۱	۳۹۷۴۶۱	۳۵۱۶۶۶	۳۶۱۳۸۶	۷۱۳۰۵۲	تمامی سنین.....
۱۹۶۳۶	۲۱۰۳۶	۴۰۶۷۲	۳۵۶۲۴	۳۸۰۸۵	۷۳۷۰۹	۴-ساله.....
۴۰۱۰	۴۱۷۹	۸۱۸۹	۷۳۱۱	۷۶۴۶	۱۴۹۵۷	کمتر از یکساله.....
۳۹۹۷	۴۴۲۱	۸۴۱۸	۷۱۷۴	۷۹۵۱	۱۵۱۲۵	۱ساله.....
۳۹۱۲	۴۲۷۸	۸۱۹۰	۷۱۲۷	۷۶۲۷	۱۴۷۵۴	۲ساله.....
۳۹۴۷	۴۰۵۹	۸۰۰۶	۷۱۱۱	۷۳۷۴	۱۴۴۸۵	۳ساله.....
۳۷۷۰	۴۰۹۹	۷۸۶۹	۶۹۰۱	۷۴۸۷	۱۴۳۸۸	۴ساله.....
۱۷۷۰۷	۱۸۶۲۲	۳۶۳۲۹	۳۲۲۴۵	۳۳۸۳۲	۶۶۰۷۷	۹-۵ساله.....
۳۷۰۴	۳۹۵۵	۷۶۵۹	۶۶۸۷	۷۰۷۰	۱۳۷۵۷	۵ساله.....
۳۶۶۶	۳۸۶۹	۷۵۳۵	۶۶۳۷	۷۰۲۷	۱۳۶۶۴	۶ساله.....
۳۷۰۱	۳۷۵۹	۷۴۶۰	۶۵۸۲	۶۸۰۲	۱۳۳۸۴	۷ساله.....
۳۴۸۴	۳۶۳۲	۷۱۱۶	۶۳۶۶	۶۷۱۴	۱۳۰۸۰	۸ساله.....
۳۱۵۲	۳۴۰۷	۶۵۵۹	۵۹۷۳	۶۲۱۹	۱۲۱۹۲	۹ساله.....
۱۴۸۵۴	۱۵۳۱۱	۳۰۱۶۵	۲۷۰۸۵	۲۸۳۷۶	۵۵۴۶۱	۱۴-۱۰ساله.....
۳۱۱۵	۳۲۷۲	۶۳۸۷	۵۸۸۳	۶۲۴۴	۱۲۱۲۷	۱۰ساله.....
۳۰۳۹	۳۰۸۹	۶۱۲۸	۵۵۷۲	۵۷۶۷	۱۱۳۳۹	۱۱ساله.....
۲۹۷۱	۳۰۹۲	۶۰۶۳	۵۳۳۷	۵۶۷۰	۱۱۰۰۷	۱۲ساله.....
۲۹۳۳	۲۹۳۶	۵۸۶۹	۵۱۷۷	۵۴۲۱	۱۰۵۹۸	۱۳ساله.....
۲۷۹۶	۲۹۲۲	۵۷۱۸	۵۱۱۶	۵۲۷۴	۱۰۳۹۰	۱۴ساله.....
۱۴۶۲۵	۱۴۵۵۸	۲۹۱۸۳	۲۵۴۰۳	۲۵۷۲۸	۵۱۱۳۱	۱۹-۱۵ساله.....
۲۹۵۹	۳۰۱۸	۵۹۷۷	۵۰۰۳	۵۱۳۵	۱۰۱۳۸	۱۵ساله.....
۲۸۵۹	۲۸۷۰	۵۷۲۹	۴۸۷۹	۴۸۸۰	۹۷۵۹	۱۶ساله.....
۲۸۶۵	۲۹۵۴	۵۸۱۹	۵۰۷۱	۵۲۷۷	۱۰۳۴۸	۱۷ساله.....
۲۹۱۶	۲۷۷۲	۵۶۸۸	۵۱۳۲	۵۱۱۳	۱۰۲۴۵	۱۸ساله.....
۳۰۲۶	۲۹۴۴	۵۹۷۰	۵۳۱۸	۵۳۲۳	۱۰۶۴۱	۱۹ساله.....

۴-۳- جمعیت بر حسب جنس، سن و وضع سکونت: آبان ۱۳۹۵ (دنباله)

غیر ساکن			ساکن در نقاط روستایی			سن
زن	مرد	مرد و زن	زن	مرد	مرد و زن	
۷۳۸	۸۴۴	۱۵۸۲	۱۵۵۱۶۸	۱۵۱۱۶۱	۳۱۴۰۰۹	تمامی سنین.....
۶۵	۶۴	۱۲۹	۱۵۹۲۳	۱۶۹۸۵	۳۲۹۰۸	۴-ساله.....
۹	۱۲	۲۱	۳۲۹۲	۳۴۵۵	۶۷۴۷	کمتر از یکساله.....
۱۴	۱۲	۲۶	۳۱۶۳	۳۵۱۸	۶۶۸۱	۱ساله.....
۱۳	۹	۲۲	۳۲۰۲	۳۳۴۰	۶۵۴۲	۲ساله.....
۱۴	۱۸	۳۲	۳۱۵۰	۳۲۹۷	۶۴۴۷	۳ساله.....
۱۵	۱۳	۲۸	۳۱۱۶	۳۳۷۵	۶۴۹۱	۴ساله.....
۵۷	۶۵	۱۲۲	۱۴۴۸۱	۱۵۱۴۵	۲۹۶۲۶	۹-۵ساله.....
۱۱	۸	۱۹	۲۹۷۲	۳۱۰۷	۶۰۷۹	۵ساله.....
۷	۲۱	۲۸	۲۹۶۴	۳۱۳۷	۶۱۰۱	۶ساله.....
۲۰	۱۴	۳۴	۲۸۶۱	۳۰۲۹	۵۸۹۰	۷ساله.....
۹	۱۲	۲۱	۲۸۷۳	۳۰۷۰	۵۹۴۳	۸ساله.....
۱۰	۱۰	۲۰	۲۸۱۱	۲۸۰۲	۵۶۱۳	۹ساله.....
۴۱	۵۷	۹۸	۱۲۱۹۰	۱۳۰۰۸	۲۵۱۹۸	۱۴-۱۰ساله.....
۹	۲۰	۲۹	۲۷۵۹	۲۹۵۲	۵۷۱۱	۱۰ساله.....
۱۱	۹	۲۰	۲۵۲۲	۲۶۶۹	۵۱۹۱	۱۱ساله.....
۷	۴	۱۱	۲۳۵۹	۲۵۷۴	۴۹۳۳	۱۲ساله.....
۴	۱۶	۲۰	۲۲۴۰	۲۴۶۹	۴۷۰۹	۱۳ساله.....
۱۰	۸	۱۸	۲۳۱۰	۲۳۴۴	۴۶۵۴	۱۴ساله.....
۴۸	۵۱	۹۹	۱۰۷۳۰	۱۱۱۱۹	۲۱۸۴۹	۱۹-۱۵ساله.....
۱۰	۵	۱۵	۲۰۳۴	۲۱۱۲	۴۱۴۶	۱۵ساله.....
۱۱	۱۰	۲۱	۲۰۰۹	۲۰۰۰	۴۰۰۹	۱۶ساله.....
۹	۱۱	۲۰	۲۱۹۷	۲۳۱۲	۴۵۰۹	۱۷ساله.....
۷	۹	۱۶	۲۲۰۹	۲۳۳۲	۴۵۴۱	۱۸ساله.....
۱۱	۱۶	۲۷	۲۲۸۱	۲۳۶۳	۴۶۴۴	۱۹ساله.....

۴-۳- جمعیت بر حسب جنس، سن و وضع سکونت: آبان ۱۳۹۵ (دنباله)

ساکن در نقاط شهری			جمع			سن
زن	مرد	مرد و زن	زن	مرد	مرد و زن	
۱۸۳۶۸	۱۷۳۳۳	۳۵۷۰۱	۳۳۳۹۸	۳۲۰۵۱	۶۴۴۴۹ ۲۴-۲۰ ساله
۳۱۰۱	۲۹۶۰	۶۰۶۱	۵۴۲۷	۵۳۳۱	۱۰۷۵۸ ۲۰ ساله
۳۳۸۹	۳۳۵۸	۶۷۴۷	۵۹۶۷	۶۰۲۹	۱۱۹۹۶ ۲۱ ساله
۳۸۲۸	۳۴۳۲	۷۲۶۰	۶۷۲۶	۶۳۷۰	۱۳۰۹۶ ۲۲ ساله
۳۹۱۹	۳۷۰۱	۷۶۲۰	۶۹۴۱	۷۰۲۷	۱۳۹۶۸ ۲۳ ساله
۴۱۳۱	۳۸۸۲	۸۰۱۳	۷۳۳۷	۷۲۹۴	۱۴۶۳۱ ۲۴ ساله
۲۳۲۲۶	۲۲۷۵۵	۴۵۹۸۱	۴۰۳۵۴	۴۱۷۱۹	۸۲۰۷۳ ۲۹-۲۵ ساله
۴۴۹۹	۴۲۷۷	۸۷۷۶	۷۹۹۴	۷۹۸۱	۱۵۹۷۵ ۲۵ ساله
۴۶۸۶	۴۴۴۶	۹۱۳۲	۸۲۰۱	۸۳۸۰	۱۶۵۸۱ ۲۶ ساله
۴۸۱۶	۴۸۷۵	۹۶۹۱	۸۳۱۹	۸۷۷۷	۱۷۰۹۶ ۲۷ ساله
۴۷۱۷	۴۷۱۸	۹۴۳۵	۸۱۲۳	۸۶۶۰	۱۶۷۸۳ ۲۸ ساله
۴۵۰۸	۴۴۳۹	۸۹۴۷	۷۷۱۷	۷۹۲۱	۱۵۶۳۸ ۲۹ ساله
۲۲۱۶۸	۲۲۱۲۱	۴۴۲۸۹	۳۷۳۶۶	۳۷۵۵۶	۷۴۹۲۲ ۳۴-۳۰ ساله
۴۹۸۱	۴۹۶۱	۹۹۴۲	۸۳۷۳	۸۴۹۸	۱۶۸۷۱ ۳۰ ساله
۴۷۱۱	۴۶۵۲	۹۳۶۳	۷۹۰۷	۷۹۰۸	۱۵۸۱۵ ۳۱ ساله
۴۶۲۳	۴۴۳۹	۹۰۶۲	۷۶۸۱	۷۵۵۲	۱۵۲۳۳ ۳۲ ساله
۴۱۱۷	۴۱۲۲	۸۲۳۹	۶۹۲۸	۶۹۸۷	۱۳۹۱۵ ۳۳ ساله
۳۷۳۶	۳۹۴۷	۷۶۸۳	۶۴۷۷	۶۶۱۱	۱۳۰۸۸ ۳۴ ساله
۱۶۸۶۹	۱۷۰۰۲	۳۳۸۷۱	۲۹۲۵۶	۲۹۱۴۸	۵۸۴۰۴ ۳۹-۳۵ ساله
۳۷۷۵	۳۷۶۵	۷۵۴۰	۶۳۴۰	۶۴۹۶	۱۲۸۳۶ ۳۵ ساله
۳۳۳۳	۳۳۹۶	۶۷۲۹	۵۸۲۵	۵۸۷۸	۱۱۷۰۳ ۳۶ ساله
۳۳۷۷	۳۳۸۹	۶۷۶۶	۵۹۵۹	۵۸۴۴	۱۱۸۰۳ ۳۷ ساله
۳۲۹۶	۳۳۷۱	۶۶۶۷	۵۸۶۷	۵۶۶۱	۱۱۵۲۸ ۳۸ ساله
۳۰۸۸	۳۰۸۱	۶۱۶۹	۵۲۶۵	۵۲۶۹	۱۰۵۳۴ ۳۹ ساله

۳-۴- جمعیت بر حسب جنس، سن و وضع سکونت: آبان ۱۳۹۵ (دنباله)

غیر ساکن			ساکن در نقاط روستایی			سن
زن	مرد	مرد و زن	زن	مرد	مرد و زن	
۵۲	۶۵	۱۱۷	۱۳۹۷۸	۱۴۶۵۳	۲۸۶۳۱ساله ۲۰-۲۴
۶	۷	۱۳	۲۲۲۰	۲۳۶۴	۴۶۸۴ساله ۲۰
۱۰	۱۳	۲۳	۲۵۶۸	۲۶۵۸	۵۲۲۶ساله ۲۱
۱۴	۱۸	۳۲	۲۸۸۴	۲۹۲۰	۵۸۰۴ساله ۲۲
۹	۱۴	۲۳	۳۰۱۳	۳۳۱۲	۶۳۲۵ساله ۲۳
۱۳	۱۳	۲۶	۳۱۹۳	۳۳۹۹	۶۵۹۲ساله ۲۴
۶۴	۹۹	۱۶۳	۱۷۰۶۴	۱۸۱۶۵	۳۵۹۲۹ساله ۲۵-۲۹
۱۶	۱۶	۳۲	۳۴۷۹	۳۶۸۸	۷۱۶۷ساله ۲۵
۸	۱۶	۲۴	۳۵۰۷	۳۹۱۸	۷۴۲۵ساله ۲۶
۱۶	۲۴	۴۰	۳۴۸۷	۳۸۷۸	۷۳۶۵ساله ۲۷
۱۷	۲۱	۳۸	۳۳۸۹	۳۹۲۱	۷۳۱۰ساله ۲۸
۷	۲۲	۲۹	۳۲۰۲	۳۴۶۰	۶۶۶۲ساله ۲۹
۶۴	۶۳	۱۲۷	۱۵۱۳۴	۱۵۳۷۲	۳۰۵۰۶ساله ۳۰-۳۴
۱۴	۷	۲۱	۳۳۷۸	۳۵۳۰	۶۹۰۸ساله ۳۰
۱۸	۱۳	۳۱	۳۱۷۸	۳۲۴۳	۶۴۲۱ساله ۳۱
۹	۲۰	۲۹	۳۰۴۹	۳۰۹۳	۶۱۴۲ساله ۳۲
۹	۹	۱۸	۲۸۰۲	۲۸۵۶	۵۶۵۸ساله ۳۳
۱۴	۱۴	۲۸	۲۷۲۷	۲۶۵۰	۵۳۷۷ساله ۳۴
۶۴	۶۱	۱۲۵	۱۲۳۲۳	۱۳۰۸۵	۲۴۴۰۸ساله ۳۵-۳۹
۹	۱۳	۲۲	۲۵۵۶	۲۷۱۸	۵۲۷۴ساله ۳۵
۲۰	۸	۲۸	۲۴۷۲	۲۴۷۴	۴۹۴۶ساله ۳۶
۱۲	۱۵	۲۷	۲۵۷۰	۲۴۴۰	۵۰۱۰ساله ۳۷
۱۲	۱۶	۲۸	۲۵۵۹	۲۲۷۴	۴۸۳۳ساله ۳۸
۱۱	۹	۲۰	۲۱۶۶	۲۱۷۹	۴۳۴۵ساله ۳۹

۳-۴- جمعیت بر حسب جنس، سن و وضع سکونت: آبان ۱۳۹۵ (دنباله)

ساکن در نقاط شهری			جمع			سن
زن	مرد	مرد و زن	زن	مرد	مرد و زن	
۱۳۰۵۶	۱۳۷۹۰	۲۶۸۴۶	۲۳۱۶۰	۲۳۷۹۵	۴۶۹۵۵۴۴-۴۰ساله.....
۲۹۲۵	۳۰۶۵	۵۹۹۰	۵۱۱۰	۵۲۹۶	۱۰۴۰۶ساله۴۰.....
۲۷۳۹	۲۸۴۵	۵۵۸۴	۴۸۸۰	۵۰۲۷	۹۹۰۷ساله۴۱.....
۲۵۵۴	۲۷۳۱	۵۲۸۵	۴۶۰۱	۴۸۴۹	۹۴۵۰ساله۴۲.....
۲۴۸۲	۲۷۵۹	۵۲۴۱	۴۳۵۷	۴۶۱۶	۸۹۷۳ساله۴۳.....
۲۳۵۶	۲۳۹۰	۴۷۴۶	۴۲۱۲	۴۰۰۷	۸۲۱۹ساله۴۴.....
۱۰۷۵۹	۱۱۷۹۵	۲۲۵۵۴	۱۸۸۵۱	۱۹۰۱۵	۳۷۸۶۶۴۹-۴۵ساله.....
۲۳۷۵	۲۶۲۷	۵۰۰۲	۴۲۶۲	۴۴۰۵	۸۶۶۷ساله۴۵.....
۲۲۹۲	۲۵۱۲	۴۸۰۴	۴۰۴۶	۴۰۷۹	۸۱۲۵ساله۴۶.....
۲۳۰۰	۲۴۷۵	۴۷۷۵	۳۹۸۱	۳۹۹۱	۷۹۷۲ساله۴۷.....
۲۱۳۳	۲۳۸۶	۴۵۱۹	۳۶۶۴	۳۷۲۳	۷۳۸۷ساله۴۸.....
۱۶۵۹	۱۷۹۵	۳۴۵۴	۲۸۹۸	۲۸۱۷	۵۷۱۵ساله۴۹.....
۷۴۲۷	۷۹۴۵	۱۵۳۷۲	۱۳۶۰۲	۱۳۰۰۹	۲۶۶۱۱۵۴-۵۰ساله.....
۱۶۴۷	۱۷۳۲	۳۳۷۹	۲۹۶۲	۲۷۷۰	۵۷۳۲ساله۵۰.....
۱۵۴۸	۱۶۲۶	۳۱۷۴	۲۷۷۹	۲۶۲۲	۵۴۰۱ساله۵۱.....
۱۴۵۹	۱۵۸۱	۳۰۴۰	۲۷۰۱	۲۵۷۴	۵۲۷۵ساله۵۲.....
۱۴۵۱	۱۵۱۲	۲۹۶۳	۲۶۷۵	۲۵۰۰	۵۱۷۵ساله۵۳.....
۱۳۲۲	۱۴۹۴	۲۸۱۶	۲۴۸۵	۲۵۴۳	۵۰۲۸ساله۵۴.....
۵۸۶۶	۷۱۴۸	۱۳۰۱۴	۱۱۸۴۵	۱۲۶۴۷	۲۴۴۹۲۵۹-۵۵ساله.....
۱۳۵۶	۱۵۸۰	۲۹۳۶	۲۷۳۰	۲۶۹۸	۵۴۲۸ساله۵۵.....
۱۱۸۹	۱۴۲۴	۲۶۱۳	۲۳۸۱	۲۵۳۱	۴۹۱۲ساله۵۶.....
۱۱۵۷	۱۳۴۳	۲۵۰۰	۲۲۹۶	۲۴۰۶	۴۷۰۲ساله۵۷.....
۱۱۸۱	۱۵۴۶	۲۷۲۷	۲۴۱۰	۲۷۲۴	۵۱۳۴ساله۵۸.....
۹۸۳	۱۲۵۵	۲۲۳۸	۲۰۲۸	۲۲۸۸	۴۳۱۶ساله۵۹.....
۴۰۹۹	۵۰۵۲	۹۱۵۱	۸۷۹۰	۹۲۶۶	۱۸۰۵۶۶۴-۶۰ساله.....

۳-۴- جمعیت بر حسب جنس، سن و وضع سکونت: آبان ۱۳۹۵ (دنباله)

غیر ساکن			ساکن در نقاط روستایی			سن
زن	مرد	مرد و زن	زن	مرد	مرد و زن	
۵۱	۵۰	۱۰۱	۱۰۰۴۶	۹۹۵۵	۲۰۰۰۱ ۴۴-۴۰ ساله
۱۱	۱۳	۲۴	۲۱۷۴	۲۲۱۸	۴۳۹۲ ۴۰ ساله
۱۳	۱۸	۳۱	۲۱۲۸	۲۱۶۴	۴۲۹۲ ۴۱ ساله
۹	۵	۱۴	۲۰۳۸	۲۱۱۳	۴۱۵۱ ۴۲ ساله
۱۰	۶	۱۶	۱۸۶۵	۱۸۵۱	۳۷۱۶ ۴۳ ساله
۱۵	۸	۲۳	۱۸۴۱	۱۶۰۹	۳۴۵۰ ۴۴ ساله
۴۱	۴۴	۹۲	۱۰۴۴	۷۱۷۶	۱۵۲۲۰ ۴۹-۴۵ ساله
۱۰	۱۳	۲۳	۱۸۷۷	۱۷۶۵	۳۶۴۲ ۴۵ ساله
۱۰	۱۰	۲۰	۱۷۴۴	۱۵۵۷	۳۳۰۱ ۴۶ ساله
۱۲	۱۰	۲۲	۱۶۶۹	۱۵۰۶	۳۱۷۵ ۴۷ ساله
۷	۴	۱۱	۱۵۲۴	۱۳۳۳	۲۸۵۷ ۴۸ ساله
۹	۷	۱۶	۱۲۳۰	۱۰۱۵	۲۲۴۵ ۴۹ ساله
۵۱	۳۷	۸۸	۶۱۲۴	۵۰۲۷	۱۱۱۵۱ ۵۴-۵۰ ساله
۱۵	۹	۲۴	۱۳۰۰	۱۰۲۹	۲۳۲۹ ۵۰ ساله
۹	۵	۱۴	۱۲۲۲	۹۹۱	۲۲۱۳ ۵۱ ساله
۱۰	۷	۱۷	۱۲۳۲	۹۸۶	۲۲۱۸ ۵۲ ساله
۹	۶	۱۵	۱۲۱۵	۹۸۲	۲۱۹۷ ۵۳ ساله
۸	۱۰	۱۸	۱۱۵۵	۱۰۳۹	۲۱۹۴ ۵۴ ساله
۳۱	۵۳	۹۱	۵۹۴۱	۵۴۴۶	۱۱۳۸۷ ۵۹-۵۵ ساله
۹	۱۳	۲۲	۱۳۶۵	۱۱۰۵	۲۴۷۰ ۵۵ ساله
۷	۱۱	۱۸	۱۱۸۵	۱۰۹۶	۲۲۸۱ ۵۶ ساله
۸	۹	۱۷	۱۱۳۱	۱۰۵۴	۲۱۸۵ ۵۷ ساله
۴	۱۰	۱۴	۱۲۲۵	۱۱۶۸	۲۳۹۳ ۵۸ ساله
۱۰	۱۰	۲۰	۱۰۳۵	۱۰۲۳	۲۰۵۸ ۵۹ ساله
۳۷	۴۴	۸۱	۴۶۵۴	۴۱۷۰	۸۸۲۴ ۶۴-۶۰ ساله

۴-۳- جمعیت بر حسب جنس، سن و وضع سکونت: آبان ۱۳۹۵ (دنباله)

ساکن در نقاط شهری			جمع			سن
زن	مرد	مرد و زن	زن	مرد	مرد و زن	
۱۰۰۳	۱۳۵۲	۲۳۵۵	۲۲۱۳	۲۵۲۴	۴۷۲۷ساله ۶۰
۸۸۰	۱۱۰۹	۱۹۸۹	۱۹۰۱	۲۰۲۷	۳۹۲۸ساله ۶۱
۸۱۷	۱۰۵۴	۱۸۷۱	۱۷۲۳	۱۹۱۶	۳۶۳۹ساله ۶۲
۷۵۱	۸۶۲	۱۶۱۳	۱۶۰۱	۱۵۷۶	۳۱۷۷ساله ۶۳
۶۴۸	۶۷۵	۱۳۲۳	۱۳۵۲	۱۲۲۳	۲۵۷۵ساله ۶۴
۲۶۰۱	۲۳۷۷	۴۹۷۸	۵۱۰۴	۴۸۵۰	۱۰۶۵۴ساله ۶۵-۶۹
۷۲۱	۶۶۷	۱۳۸۸	۱۶۷۷	۱۳۶۰	۳۰۳۷ساله ۶۵
۵۰۱	۴۷۶	۹۷۷	۱۱۱۳	۹۱۴	۲۰۲۷ساله ۶۶
۵۱۲	۴۸۶	۹۹۸	۱۱۸۹	۹۷۰	۲۱۵۹ساله ۶۷
۴۳۶	۳۸۶	۸۲۲	۹۱۷	۸۳۲	۱۷۴۹ساله ۶۸
۴۳۱	۳۶۲	۷۹۳	۹۰۸	۷۷۴	۱۶۸۲ساله ۶۹
۱۵۴۸	۱۴۰۸	۲۹۵۶	۳۲۹۸	۳۳۴۳	۶۶۴۱ساله ۷۰-۷۴
۴۶۸	۳۳۶	۸۰۴	۱۰۴۰	۷۳۴	۱۷۷۴ساله ۷۰
۳۱۵	۲۵۹	۵۷۴	۶۸۶	۶۲۴	۱۳۱۰ساله ۷۱
۲۸۶	۲۸۲	۵۶۸	۵۸۴	۶۵۰	۱۲۳۴ساله ۷۲
۲۴۹	۳۱۱	۵۶۰	۵۳۵	۶۹۶	۱۲۳۱ساله ۷۳
۲۳۰	۲۲۰	۴۵۰	۴۵۳	۶۳۹	۱۰۹۲ساله ۷۴
۱۱۰۹	۱۴۷۰	۲۵۷۹	۲۵۲۸	۳۹۴۳	۶۴۷۱ساله ۷۵-۷۹
۲۸۹	۳۱۴	۶۰۳	۷۰۰	۸۵۶	۱۵۵۶ساله ۷۵
۱۷۲	۲۵۱	۴۲۳	۴۱۰	۷۳۰	۱۱۴۰ساله ۷۶
۲۲۹	۳۳۴	۵۶۳	۵۳۰	۸۲۹	۱۳۵۹ساله ۷۷
۲۰۴	۲۷۴	۴۷۸	۴۴۴	۷۴۳	۱۱۸۷ساله ۷۸
۲۱۵	۲۹۷	۵۱۲	۴۴۴	۷۸۵	۱۲۲۹ساله ۷۹
۱۰۷۹	۱۱۸۹	۲۲۶۸	۲۴۳۵	۳۰۸۹	۵۵۲۴ساله ۸۰-۸۴

۴-۳- جمعیت بر حسب جنس، سن و وضع سکونت: آبان ۱۳۹۵ (دنباله)

غیر ساکن			ساکن در نقاط روستایی			سن
زن	مرد	مرد و زن	زن	مرد	مرد و زن	
۱۳	۱۵	۲۸	۱۱۹۷	۱۱۵۷	۲۳۵۴ساله ۶۰
۷	۹	۱۶	۱۰۱۴	۹۰۹	۱۹۲۳ساله ۶۱
۷	۸	۱۵	۸۹۹	۸۵۴	۱۷۵۳ساله ۶۲
۵	۵	۱۰	۸۴۵	۷۰۹	۱۵۵۴ساله ۶۳
۵	۷	۱۲	۶۹۹	۵۴۱	۱۲۴۰ساله ۶۴
۲۷	۳۳	۶۰	۳۱۷۶	۲۴۴۰	۵۶۱۶ساله ۶۵-۶۹
۸	۱۱	۱۹	۹۴۸	۶۸۲	۱۶۳۰ساله ۶۵
۵	۲	۷	۶۰۷	۴۳۶	۱۰۴۳ساله ۶۶
۷	۷	۱۴	۶۷۰	۴۷۷	۱۱۴۷ساله ۶۷
۳	۹	۱۲	۴۷۸	۴۳۷	۹۱۵ساله ۶۸
۴	۴	۸	۴۷۳	۴۰۸	۸۸۱ساله ۶۹
۱۳	۲۷	۴۰	۱۷۳۷	۱۹۰۸	۳۶۴۵ساله ۷۰-۷۴
۸	۸	۱۶	۵۶۴	۳۹۰	۹۵۴ساله ۷۰
۱	۶	۷	۳۷۰	۳۵۹	۷۲۹ساله ۷۱
۳	۵	۸	۲۹۵	۲۶۳	۶۵۸ساله ۷۲
	۴	۴	۲۸۶	۳۸۱	۶۶۷ساله ۷۲
۱	۴	۵	۲۲۲	۴۱۵	۶۳۷ساله ۷۴
۴	۱۴	۱۸	۱۴۱۵	۲۴۵۹	۳۸۷۴ساله ۷۵-۷۹
۳	۷	۱۰	۴۰۸	۵۳۵	۹۴۳ساله ۷۵
۰	۰	۰	۲۳۸	۴۷۹	۷۱۷ساله ۷۶
	۴	۴	۳۰۱	۴۹۱	۷۹۲ساله ۷۷
۱	۲	۳	۲۳۹	۴۶۷	۷۰۶ساله ۷۸
۰	۱	۱	۲۲۹	۴۸۷	۷۱۶ساله ۷۹
۴	۱۳	۱۶	۱۳۵۲	۱۸۸۸	۳۲۴۰ساله ۸۰-۸۴

۴-۳- جمعیت بر حسب جنس، سن و وضع سکونت: آبان ۱۳۹۵ (دنباله)

ساکن در نقاط شهری			جمع			سن
زن	مرد	مرد و زن	زن	مرد	مرد و زن	
۲۶۰	۲۹۵	۵۵۵	۶۴۱	۷۶۴	۱۴۰۵ساله ۸۰
۲۲۶	۲۲۵	۴۵۱	۴۷۳	۶۲۷	۱۱۰۰ساله ۸۱
۱۹۹	۲۳۹	۴۳۸	۴۴۱	۶۰۱	۱۰۴۲ساله ۸۲
۲۰۱	۲۱۸	۴۱۹	۴۵۳	۵۶۲	۱۰۱۵ساله ۸۳
۱۹۳	۲۱۲	۴۰۵	۴۲۷	۵۳۵	۹۶۲ساله ۸۴
۵۶۹	۶۳۱	۱۲۰۰	۱۱۸۱	۱۵۹۱	۲۷۷۲ساله ۸۵-۸۹
۱۹۷	۲۰۵	۴۰۲	۴۲۵	۵۷۶	۱۰۰۱ساله ۸۵
۱۲۹	۱۳۵	۲۶۴	۲۷۰	۳۴۹	۶۱۹ساله ۸۶
۹۷	۱۳۵	۲۳۲	۱۹۲	۳۱۵	۵۰۷ساله ۸۷
۸۳	۸۸	۱۷۱	۱۵۷	۲۰۲	۳۵۹ساله ۸۸
۶۳	۶۸	۱۳۱	۱۳۷	۱۴۹	۲۸۶ساله ۸۹
۱۴۹	۱۰۴	۲۵۳	۳۱۴	۲۶۱	۵۷۵ساله ۹۰-۹۴
۵۶	۴۲	۹۸	۱۱۱	۱۰۳	۲۱۴ساله ۹۰
۴۲	۳۹	۸۱	۸۹	۸۹	۱۷۸ساله ۹۱
۲۶	۸	۳۴	۵۲	۲۹	۸۱ساله ۹۲
۱۸	۱۱	۲۹	۴۲	۲۶	۶۸ساله ۹۳
۷	۴	۱۱	۲۰	۱۴	۳۴ساله ۹۴
۴۰	۱۸	۵۸	۸۰	۵۵	۱۳۵ساله ۹۵-۹۹
۱۶	۷	۲۳	۳۸	۲۹	۶۷ساله ۹۵
۸	۶	۱۴	۱۴	۱۱	۲۵ساله ۹۶
۱۲	۱	۱۳	۱۷	۷	۲۴ساله ۹۷
۱	۲	۳	۶	۳	۹ساله ۹۸
۳	۲	۵	۵	۵	۱۰ساله ۹۹
۲۵	۱۶	۴۱	۴۷	۲۷	۷۴ساله ۱۰۰ و بیش تر

۳-۴- جمعیت بر حسب جنس، سن و وضع سکونت: آبان ۱۳۹۵ (دنباله)

غیر ساکن			ساکن در نقاط روستایی			سن
زن	مرد	مرد و زن	زن	مرد	مرد و زن	
۳	۵	۸	۳۷۸	۴۶۴	۸۴۲ساله ۸۰
۰	۲	۲	۲۴۷	۴۰۰	۶۴۷ساله ۸۱
۰	۱	۱	۲۴۲	۳۶۱	۶۰۳ساله ۸۲
۱	۳	۴	۲۵۱	۳۴۱	۵۹۲ساله ۸۳
۰	۱	۱	۲۳۴	۳۲۲	۵۵۶ساله ۸۴
۳	۵	۸	۶۰۹	۹۵۵	۱۵۶۴ساله ۸۵-۸۹
۱	۲	۳	۲۲۷	۳۶۹	۵۹۶ساله ۸۵
۰	۲	۲	۱۴۱	۲۱۲	۳۵۳ساله ۸۶
۱	۰	۱	۹۴	۱۸۰	۲۷۴ساله ۸۷
	۱	۱	۷۴	۱۱۳	۱۸۷ساله ۸۸
۱	۰	۱	۷۳	۸۱	۱۵۴ساله ۸۹
۰	۰	۰	۱۶۵	۱۵۷	۳۲۲ساله ۹۰-۹۴
۰	۰	۰	۵۵	۶۱	۱۱۶ساله ۹۰
۰	۰	۰	۴۷	۵۰	۹۷ساله ۹۱
۰	۰	۰	۲۶	۲۱	۴۷ساله ۹۲
۰	۰	۰	۲۴	۱۵	۳۹ساله ۹۳
۰	۰	۰	۱۳	۱۰	۲۳ساله ۹۴
۰	۰	۰	۴۰	۳۷	۷۷ساله ۹۵-۹۹
۰	۰	۰	۲۲	۲۲	۴۴ساله ۹۵
۰	۰	۰	۶	۵	۱۱ساله ۹۶
۰	۰	۰	۵	۶	۱۱ساله ۹۷
۰	۰	۰	۵	۱	۶ساله ۹۸
۰	۰	۰	۲	۳	۵ساله ۹۹
۰	۰	۰	۲۲	۱۱	۳۳ساله ۱۰۰ و بیش تر

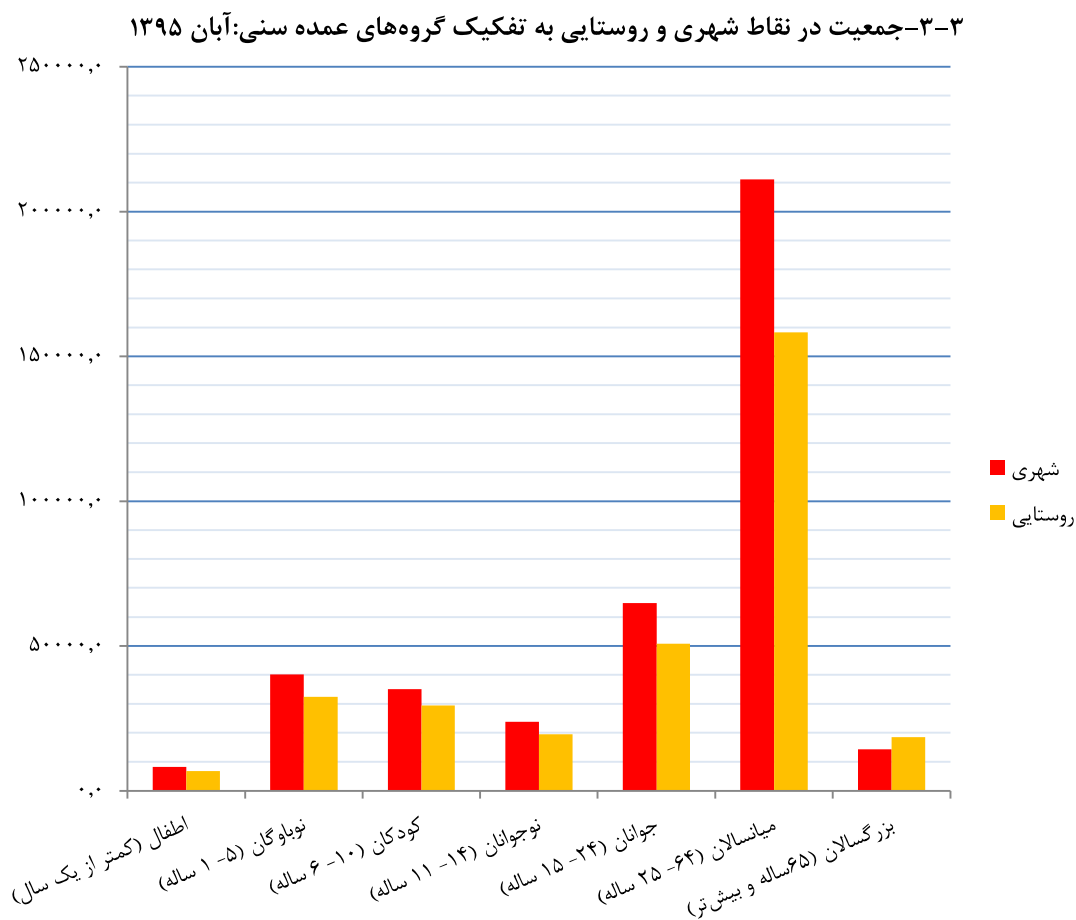
ماخذ- مرکز آمار ایران. (ر.م).

۳-۵- جمعیت بر حسب جنس و گروه‌های عمده سنی: آبان ۱۳۹۵

کل استان			گروه‌های عمده سنی
زن	مرد	مرد و زن	
۳۵۱۶۶۶	۳۶۱۳۸۶	۷۱۳۰۵۲	جمع.....
۷۳۱۱	۷۶۴۶	۱۴۹۵۷	اطفال (کمتر از یک سال).....
۳۵۰۰۰	۳۷۵۰۹	۷۲۵۰۹	نوباوگان (۵- ۱ ساله).....
۳۱۴۴۱	۳۳۰۰۶	۶۴۴۴۷	کودکان (۱۰- ۶ ساله).....
۲۱۲۰۲	۲۲۱۳۲	۴۳۳۳۴	نوجوانان (۱۴- ۱۱ ساله).....
۵۷۸۰۱	۵۷۷۷۹	۱۱۵۵۸۰	جوانان (۲۴- ۱۵ ساله).....
۱۸۳۲۲۴	۱۸۶۱۵۵	۳۶۹۳۷۹	میانسالان (۶۴- ۲۵ ساله).....
۱۵۶۸۷	۱۷۱۵۹	۳۲۸۴۶	بزرگسالان (۶۵ساله و بیش‌تر).....

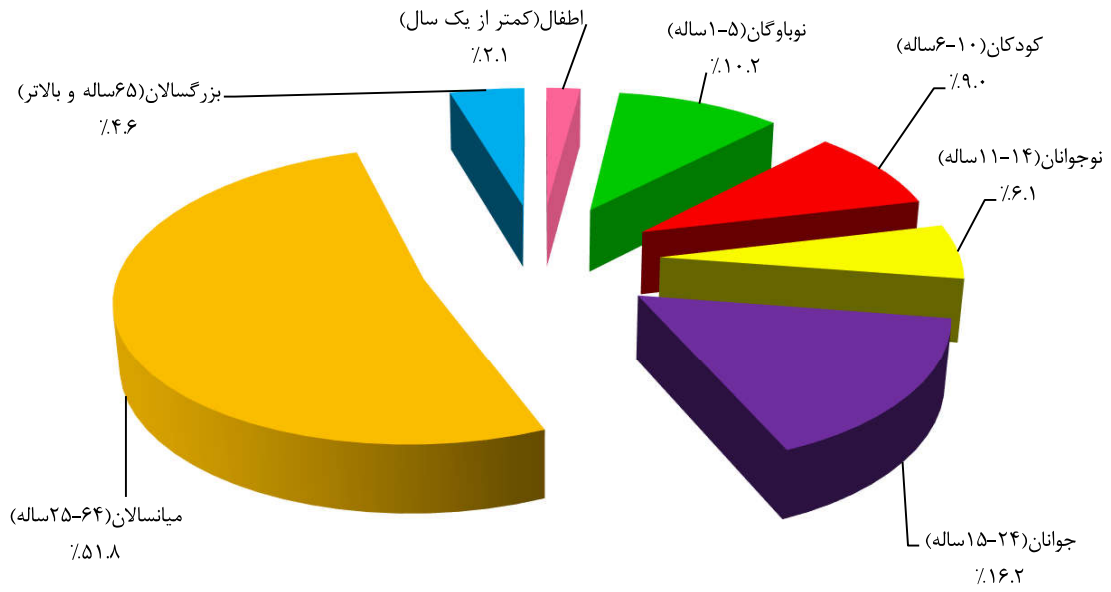
روستایی ^(۱)			شهری			گروه‌های عمده سنی
زن	مرد	مرد و زن	زن	مرد	مرد و زن	
۱۵۵۱۱۱۶	۱۵۹۷۰۵	۳۱۵۵۹۱	۱۹۵۷۸۰	۲۰۱۶۸۱	۳۹۷۴۶۱	جمع.....
۳۳۰۱	۳۴۶۷	۶۷۶۸	۴۰۱۰	۴۱۷۹	۸۱۸۹	اطفال (کمتر از یک سال).....
۱۵۶۷۰	۱۶۶۹۷	۳۲۳۶۷	۱۹۳۳۰	۲۰۸۱۲	۴۰۱۴۲	نوباوگان (۵- ۱ ساله).....
۱۴۳۲۳	۱۵۰۶۷	۲۹۳۹۰	۱۷۱۱۸	۱۷۹۳۹	۳۵۰۵۷	کودکان (۱۰- ۶ ساله).....
۹۴۶۳	۱۰۰۹۳	۱۹۵۵۶	۱۱۷۳۹	۱۲۰۳۹	۲۳۷۷۸	نوجوانان (۱۴- ۱۱ ساله).....
۲۴۸۰۸	۲۵۸۸۸	۵۰۶۹۶	۳۲۹۹۳	۳۱۸۹۱	۶۴۸۸۴	جوانان (۲۴- ۱۵ ساله).....
۷۹۷۵۴	۷۸۵۴۷	۱۵۸۳۰۱	۱۰۳۴۷۰	۱۰۷۶۰۸	۲۱۱۰۷۸	میانسالان (۶۴- ۲۵ ساله).....
۸۵۶۷	۹۹۴۶	۱۸۵۱۳	۷۱۲۰	۷۲۱۳	۱۴۳۳۳	بزرگسالان (۶۵ساله و بیش‌تر).....

(۱) آمار جمعیت غیر ساکن در جمعیت روستایی منظور شده است.
 مأخذ- مرکز آمار ایران. (ر.م).



مبنا: جدول ۳-۴.

۳-۴- سهم جمعیت استان بر حسب گروه‌های عمده سنی: آبان ۱۳۹۵



منبع: جدول ۳-۴

۳-۶- خانوار و جمعیت بر حسب جنس در نقاط شهری و روستایی

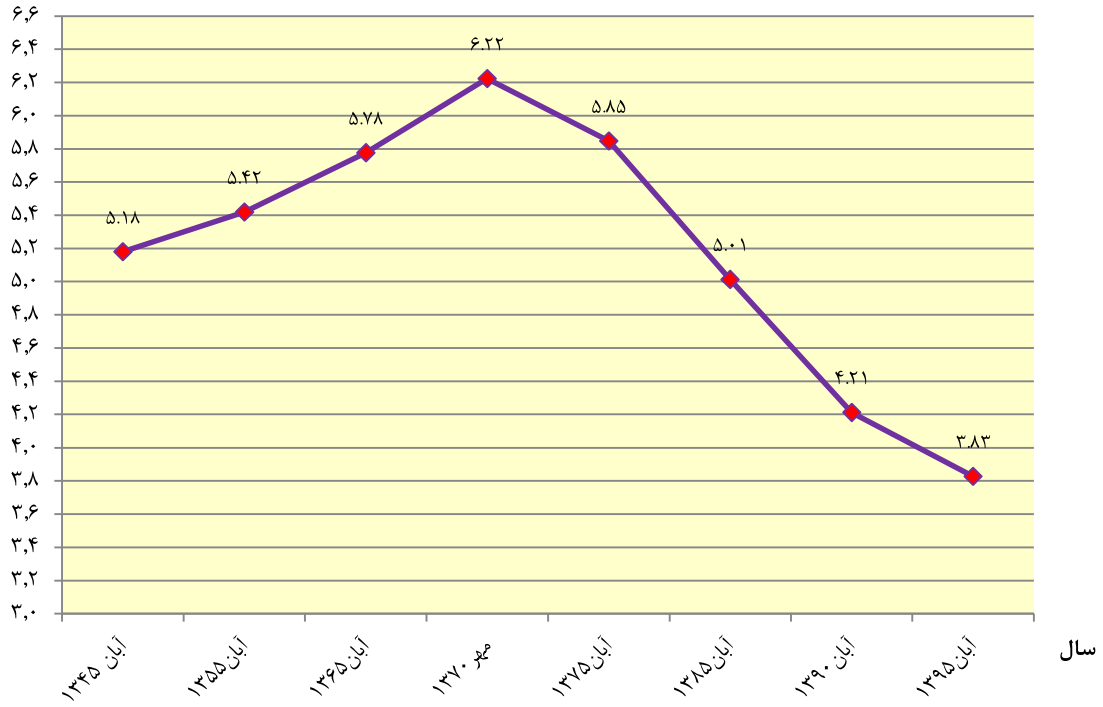
جمعیت			تعداد خانوار	شرح
زن	مرد	مرد و زن		
کل استان				
-	-	۱۰۳۴۳۹	-	آبان ۱۳۳۵.....
۷۷۳۶۴	۸۳۸۵۵	۱۶۱۲۱۹	۳۱۱۲۸	آبان ۱۳۴۵.....
۱۱۸۳۵۱	۱۲۶۰۱۹	۲۴۴۳۷۰	۴۵۰۹۹	آبان ۱۳۵۵.....
۱۹۹۲۹۹	۲۱۲۵۲۹	۴۱۱۸۲۸	۷۱۳۰۳	آبان ۱۳۶۵.....
۲۴۰۴۳۷	۲۵۶۳۰۲	۴۹۶۷۳۹	۷۹۸۳۵	مهر ۱۳۷۰.....
۲۶۸۵۲۸	۲۷۵۸۲۸	۵۴۴۳۵۶	۹۳۰۸۴	آبان ۱۳۷۵.....
۳۱۳۳۱۶	۳۲۰۹۸۳	۶۳۴۲۹۹	۱۲۶۵۱۴	آبان ۱۳۸۵.....
۳۲۹۵۵۰	۳۲۹۰۷۹	۶۵۸۶۲۹	۱۵۶۳۵۵	آبان ۱۳۹۰.....
۳۵۱۶۶۶	۳۶۱۳۸۶	۷۱۳۰۵۲	۱۸۶۳۲۰	آبان ۱۳۹۵.....
نقاط شهری				
-	-	-	-	آبان ۱۳۳۵.....
۷۳۹۰	۷۹۶۹	۱۵۳۵۹	۲۸۵۳	آبان ۱۳۴۵.....
۱۴۰۴۷	۱۶۸۲۰	۳۰۸۶۷	۵۸۷۷	آبان ۱۳۵۵.....
۵۲۴۶۴	۵۸۸۴۴	۱۱۱۳۰۸	۱۹۸۹۵	آبان ۱۳۶۵.....
۷۳۲۶۲	۷۷۸۸۳	۱۵۱۱۴۵	۲۵۷۱۰	مهر ۱۳۷۰.....
۱۰۳۵۴۷	۱۱۰۰۱۶	۲۱۳۵۶۳	۳۶۸۵۵	آبان ۱۳۷۵.....
۱۴۷۴۹۱	۱۵۴۷۰۱	۳۰۲۱۹۲	۶۰۸۸۳	آبان ۱۳۸۵.....
۱۷۲۲۵۰	۱۷۴۳۷۶	۳۴۶۶۲۶	۸۲۹۱۷	آبان ۱۳۹۰.....
۱۹۵۷۸۰	۲۰۱۶۸۱	۳۹۷۴۶۱	۱۰۳۳۷۰	آبان ۱۳۹۵.....
نقاط روستایی				
-	-	-	-	آبان ۱۳۳۵ ^(۱)
۶۹۹۷۴	۷۵۸۸۶	۱۴۵۸۶۰	۲۸۲۷۵	آبان ۱۳۴۵ ^(۱)
۱۰۴۳۰۴	۱۰۹۱۹۹	۲۱۳۵۰۳	۳۹۲۲۲	آبان ۱۳۵۵ ^(۱)
۱۴۶۸۳۵	۱۵۳۶۸۵	۳۰۰۵۲۰	۵۱۴۰۸	آبان ۱۳۶۵ ^(۱)
۱۶۷۱۷۵	۱۷۸۴۱۹	۳۴۵۵۹۴	۵۴۱۲۵	مهر ۱۳۷۰ ^(۱)
۱۶۴۹۸۱	۱۶۵۸۱۲	۳۳۰۷۹۳	۵۶۲۲۹	آبان ۱۳۷۵ ^(۱)
۱۶۵۸۲۵	۱۶۶۲۸۲	۳۳۲۱۰۷	۶۵۶۳۱	آبان ۱۳۸۵ ^(۱)
۱۵۷۳۰۰	۱۵۴۷۰۳	۳۱۲۰۰۳	۷۳۴۳۸	آبان ۱۳۹۰ ^(۱)
۱۵۵۸۸۶	۱۵۹۷۰۵	۳۱۵۵۹۱	۸۳۰۵۰	آبان ۱۳۹۵ ^(۱)

(۱) آمار تعداد خانوار و جمعیت غیر ساکن در آمار نقاط روستایی منظور شده است.

ماخذ- اداره کل آمار عمومی (ر.م).

- مرکز آمار ایران (ر.م).

۳-۵- بعد خانوارهای استان بر اساس سرشماری‌های انجام شده طی سال‌های ۹۵-۱۳۴۵



منبع: جدول ۳-۵

۳-۷- خانوار و جمعیت شهرستانها بر حسب ساکن و غیر ساکن: آبان ۱۳۹۵

ساکن در نقاط شهری		جمع		شهرستان
جمعیت	خانوار	جمعیت	خانوار	
۳۹۷۴۶۱	۱۰۳۳۷۰	۷۱۳۰۵۲	۱۸۶۳۲۰	کل استان.....
۱۵۷۴۵۴	۴۰۳۳۰	۲۹۹۸۸۵	۷۷۵۶۹	بویراحمد.....
۷۲۵۳۴	۱۷۷۴۸	۱۳۱۳۵۱	۳۲۴۵۷	کهگیلویه.....
۹۶۷۲۸	۲۶۷۷۰	۱۲۴۰۹۶	۳۴۳۲۹	گچساران.....
۱۰۱۳۹	۲۸۲۹	۴۲۵۳۹	۱۱۷۰۶	دنا.....
۱۹۸۵۷	۵۰۹۱	۳۸۱۳۶	۱۰۰۲۸	بهمنی.....
۱۰۷۶۴	۲۸۳۱	۲۱۶۹۰	۵۷۸۱	باشت.....
۱۷۲۱۳	۴۴۶۵	۳۳۵۴۳	۸۸۹۰	چرام.....
۱۲۷۷۲	۳۲۰۶	۲۱۸۱۲	۵۵۶۰	لنده.....

غیر ساکن		ساکن در نقاط روستایی		شهرستان
جمعیت	خانوار	جمعیت	خانوار	
۱۵۸۲	۴۹۲	۳۱۴۰۰۹	۸۲۵۵۸	کل استان.....
۱۳۳	۴۱	۱۴۲۲۹۸	۳۷۱۹۷	بویراحمد.....
۲۲۹	۶۷	۵۸۵۸۸	۱۴۶۴۲	کهگیلویه.....
۷۲۶	۲۴۰	۲۶۶۴۲	۷۳۱۹	گچساران.....
۲	۱	۳۲۳۹۸	۸۸۷۶	دنا.....
۴۱۰	۱۱۹	۱۷۸۶۹	۴۸۱۸	بهمنی.....
۸۲	۲۴	۱۰۸۴۴	۲۹۲۶	باشت.....
۰	۰	۱۶۳۳۰	۴۴۲۵	چرام.....
۰	۰	۹۰۴۰	۲۳۵۴	لنده.....

مأخذ- مرکز آمار ایران. (ر.م).

۳-۸- جمعیت شهرهای استان

شهر	۱۳۳۵	۱۳۴۵	۱۳۵۵	۱۳۶۵	۱۳۷۰	۱۳۷۵	۱۳۸۵	۱۳۹۰	۱۳۹۵
ياسوج	۳۴	۹۳۱	۴۵۲۴	۲۹۹۹۱	۴۸۹۵۷	۶۹۱۳۳	۱۰۵۴۴	۱۸۰۵۰۵	۱۳۴۵۳۲
مادوان	۰	۰	۰	۰	۰	۰	۰	۱۰۷۷۷	۱۸۰۷۸
گراب سفلی	۷۵۸	۸۸۹	۲۴۱۹	۵۷۰۶	۷۸۷۳	۹۶۸۷	۵۴۷	۴۹۲	۵۴۵
چیتاب	۰	۰	۰	۰	۰	۰	۰	۱۴۱۸	۱۱۶۴
دهدشت	۱۲۳	۹۹۸	۲۹۰۲	۱۹۵۹۶	۲۶۷۲ ۲	۳۷۳۰۱	۵۱۲۵۳	۵۶۲۷۹	۵۷۰۳۶
سوق	۹۸۲	۱۰۷۴	۱۶۳۵	۴۲۷۱	۵۰۹۴	۵۶۷۳	۵۸۹۵	۵۹۹۳	۶۴۳۸
قلعه رئیسی	۰	۰	۰	۰	۰	۱۴۵۱	۲۷۴۵	۳۵۶۲	۳۲۶۹
دیشموک	۰	۰	۰	۰	۰	۲۰۳۳	۴۱۱۸	۴۸۷۵	۵۷۹۱
دوگنبدان	۱۲۵۶	۱۳۴۳۰	۲۳۴۴۱	۵۱۱۰۷	۶۲۲۳۰	۷۰۴۲۲	۸۳۸۵۶	۹۱۷۳۹	۹۶۷۲۸
سی سخت	۱۱۴۲	۱۹۲۴	۲۳۶۳	۴۹۰۸	۵۳۶۳	۶۳۵۶	۶۸۱۴	۷۳۸۹	۷۸۵۵
پاتاوه	۰	۰	۰	۰	۰	۰	۰	۲۳۱۴	۲۲۸۴
لیکک	۰	۰	۰	۰	۰	۳۹۱۷	۱۲۵۹۴	۱۷۰۰۷	۱۹۸۵۷
باشت	۵۳۵	۸۷۲	۱۳۶۰	۴۲۵۴	۵۶۶۵	۷۸۱۸	۸۳۴۹	۹۲۶۶	۱۰۷۶۴
بوستان	۰	۰	۰	۰	۰	۰	۰	۰	۱۲۴۸
چرام	۷۵۸	۸۸۹	۲۴۱۹	۵۷۰۶	۷۸۷۳	۹۶۸۷	۱۲۰۷۶	۱۲۶۳۴	۱۵۲۱۸
سرفاریاب	۰	۰	۰	۰	۰	۰	۰	۰	۱۹۹۵
لنده	۵۳۵	۸۷۲	۱۳۶۰	۴۲۵۴	۵۶۶۵	۷۸۱۸	۱۰۶۶۶	۱۱۶۷۰	۱۲۷۷۲
مارگون	۰	۰	۰	۰	۰	۰	۲۷۳۵	۲۷۰۶	۳۱۳۵

ماخذ- اداره کل آمار عمومی. (ر.م).

- مرکز آمار ایران. (ر.م).

۳-۹- جمعیت بر حسب نوع خانوار، جنس و شهرستان: آبان ۱۳۹۵

جمع			شهرستان
زن	مرد	مرد و زن	
۳۵۱۶۶۶	۳۶۱۳۸۶	۷۱۳۰۵۲	کل استان.....
۱۴۶۸۸۹	۱۵۲۹۹۶	۲۹۹۸۸۵	بویراحمد.....
۶۵۱۴۸	۶۶۲۰۳	۱۳۱۳۵۱	کهگیلویه.....
۶۱۳۸۳	۶۲۷۱۳	۱۲۴۰۹۶	گچساران.....
۲۱۰۷۲	۲۱۴۶۷	۴۲۵۳۹	دنا.....
۱۸۷۳۰	۱۹۴۰۶	۳۸۱۳۶	بهمئی.....
۱۰۸۶۴	۱۰۸۲۶	۲۱۶۹۰	باشت.....
۱۶۷۳۲	۱۶۸۱۱	۳۳۵۴۳	چرام.....
۱۰۸۴۸	۱۰۹۶۴	۲۱۸۱۲	لنده.....

خانوار معمولی غیر ساکن		خانوار ساکن						شهرستان
		مؤسسه‌ای		گروهی		معمولی		
زن	مرد	زن	مرد	زن	مرد	زن	مرد	
۷۳۸	۸۴۴	۳۷۲۵	۶۲۳۸	۶۰۷	۱۱۹۰	۳۴۶۵۹۶	۳۵۳۱۱۴	کل استان.....
۶۲	۷۱	۲۴۳۶	۳۲۵۰	۳۷۰	۷۵۶	۱۴۴۰۲۱	۱۴۸۹۱۹	بویراحمد.....
۹۸	۱۳۱	۳۸۹	۹۷۱	۸	۴۵	۶۴۶۵۳	۶۵۰۵۶	کهگیلویه.....
۳۵۶	۳۷۰	۵۶۰	۱۳۰۲	۶۴	۱۴۱	۶۰۴۰۳	۶۰۹۰۰	گچساران.....
۱	۱	۱۸۴	۳۲۲	۳۱	۹۱	۲۰۸۵۶	۲۱۰۵۳	دنا.....
۱۸۴	۲۲۶	۵۸	۲۴۸	۷۹	۷۲	۱۸۴۰۹	۱۸۸۶۰	بهمئی.....
۳۷	۴۵	۴۶	۱۲	۰	۱۰	۱۰۷۸۱	۱۰۷۵۹	باشت.....
۰	۰	۲۳	۷۹	۵۴	۷۲	۱۶۶۵۵	۱۶۶۶۰	چرام.....
۰	۰	۲۹	۵۴	۱	۳	۱۰۸۱۸	۱۰۹۰۷	لنده.....

مأخذ- مرکز آمار ایران. (ر.م).

۱۰-۳ خانوارهای معمولی بر حسب تعداد افراد در خانوار

سال	جمع	۱ نفر	۲ نفر	۳ نفر
آبان ۱۳۴۵.....	۳۱۱۲۸	۹۳۰	۳۲۵۹	۴۰۶۱
آبان ۱۳۵۵.....	۴۵۰۸۵	۱۲۴۲	۴۲۲۶	۵۴۷۷
آبان ۱۳۶۵.....	۷۱۲۷۳	۱۵۶۴	۶۲۴۰	۷۶۸۲
مهر ۱۳۷۰.....	۷۹۸۱۹	۱۱۷۵	۵۳۹۷	۷۱۴۱
آبان ۱۳۷۵.....	۹۲۹۱۵	۲۰۹۱	۷۰۳۹	۹۶۷۹
آبان ۱۳۸۵.....	۱۲۴۷۱۹	۳۱۴۸	۱۲۱۲۳	۱۹۲۶۶
آبان ۱۳۹۰.....	۱۵۵۳۷۸	۶۱۴۵	۲۱۲۵۶	۳۲۰۶۵
آبان ۱۳۹۵.....	۱۸۵۶۸۶	۱۰۰۳۳	۲۹۳۵۹	۴۲۸۳۵

سال	۴ نفر	۵ نفر	۶ نفر	۷ نفر و بیش تر
آبان ۱۳۴۵.....	۴۶۸۵	۴۸۵۳	۴۶۰۷	۸۷۳۳
آبان ۱۳۵۵.....	۶۲۹۵	۶۸۳۷	۶۶۶۲	۱۴۳۴۶
آبان ۱۳۶۵.....	۹۳۲۸	۹۵۵۹	۹۸۲۸	۲۷۰۶۲
مهر ۱۳۷۰.....	۹۳۱۹	۱۰۴۶۷	۱۱۹۸۸	۳۴۳۳۲
آبان ۱۳۷۵.....	۱۱۷۳۵	۱۲۶۷۴	۱۳۶۹۱	۳۶۰۰۶
آبان ۱۳۸۵.....	۲۱۹۲۹	۲۱۳۶۴	۱۸۸۸۲	۲۸۰۰۷
آبان ۱۳۹۰.....	۳۵۲۰۲	۲۷۶۸۸	۱۹۳۲۸	۱۳۶۹۴
آبان ۱۳۹۵.....	۴۸۷۹۶	۳۱۴۶۳	۱۵۱۲۶	۸۱۸۴

ماخذ- اداره کل آمار عمومی. (ر.م).

- مرکز آمار ایران. (ر.م).

۱۱-۳ جمعیت بر حسب جنس و تابعیت

شرح	آبان ۱۳۹۰			آبان ۱۳۹۵		
	مرد و زن	مرد	زن	مرد و زن	مرد	زن
جمع.....	۶۵۸۶۳۹	۳۲۹۰۷۹	۳۲۹۵۵۰	۷۱۳۰۵۲	۳۶۱۳۸۶	۳۵۱۶۶۶
ایران.....	۶۵۶۳۸۳	۳۲۷۸۴۸	۳۲۸۵۳۵	۷۱۱۳۰۳	۳۶۰۳۴۲	۳۵۰۹۶۱
افغانستان.....	۱۶۸۹	۹۵۳	۷۳۶	۱۵۰۳	۸۹۶	۶۰۷
عراق.....	۶۹	۳۰	۳۹	۴	۲	۲
پاکستان.....	۵۲	۲۳	۲۹	۰	۰	۰
ترکیه.....	۱۱	۶	۵	۰	۰	۰
سایر کشورها ^(۱)	۹۸	۶۲	۳۶	۵۲	۴۶	۶
اظهار نشده.....	۳۲۷	۱۵۷	۱۷۰	۱۹۰	۱۰۰	۹۰

(۱) جمعیت کشورهای ترکمنستان، آذربایجان و ارمنستان در سایر کشورها منظور شده است.

ماخذ- مرکز آمار ایران. (ر.م).

- مرکز آمار ایران. دفتر جمعیت، نیروی کار و سرشماری.

۱۲-۳- طبقه‌بندی جمعیتی آبادی‌های دارای سکنه

آبان ۱۳۹۵		آبان ۱۳۹۰		طبقه‌بندی جمعیتی
کل جمعیت ^(۱)	تعداد آبادی	کل جمعیت ^(۱)	تعداد آبادی	
۳۱۳۱۹۲	۱۶۳۹	۳۰۸۴۹۰	۱۶۷۴	جمع.....
۴۳۳۶۸	۵	۳۱۳۳۷	۴	۵۰۰۰ نفر و بیش‌تر.....
۱۷۱۷۶	۵	۱۲۷۴۹	۴	۴۹۹۹-۲۵۰۰ نفر.....
۵۸۵۲۵	۴۲	۶۰۲۸۶	۴۲	۲۴۹۹-۱۰۰۰ نفر.....
۴۸۶۴۶	۷۳	۴۸۱۶۵	۶۸	۹۹۹-۵۰۰ نفر.....
۱۰۸۵۹۱	۴۷۷	۱۱۷۸۵۹	۵۳۲	۴۹۹-۱۰۰ نفر.....
۱۹۶۵۷	۲۷۰	۲۲۳۰۷	۳۰۸	۹۹-۵۰ نفر.....
۱۰۲۱۱	۲۸۸	۱۰۴۴۴	۲۹۲	۴۹-۲۵ نفر.....
۶۰۱۸	۴۷۹	۵۳۴۳	۴۲۴	۲۴-۱ نفر.....

(۱) شامل خانوارهای مؤسسه‌ای نمی‌باشد.
 مأخذ- مرکز آمار ایران. (ر.م).

۱۳-۳- خانوارهای معمولی بر حسب جنس و سن سرپرست خانوار و تعداد افراد در خانوار: آبان ۱۳۹۵

گروه سنی سرپرست خانوار	جمع	۱ نفر	۲ نفر	۳ نفر	۴ نفر	۵ نفر	۶ نفر	۷ نفر و بیش‌تر
جمع.....	۱۸۵۶۸۶	۱۰۰۲۳	۲۹۲۵۹	۴۲۸۳۵	۴۸۷۹۶	۳۱۴۶۳	۱۵۱۲۶	۸۱۸۴
مرد.....	۱۶۴۷۶۶	۳۲۹۰	۲۳۸۶۸	۳۸۶۱۱	۴۶۲۲۴	۳۰۱۴۰	۱۴۶۵۱	۷۹۸۲
کمتر از ۲۰ ساله.....	۲۷۳	۶۸	۱۲۱	۴۶	۲۹	۵	۳	۱
۲۰-۲۹ ساله.....	۲۰۰۲۷	۹۶۲	۷۴۵۹	۸۱۰۴	۲۷۸۵	۵۵۳	۱۰۹	۵۵
۳۰-۳۹ ساله.....	۵۲۵۵۴	۱۰۱۶	۷۱۲۸	۱۶۲۶۹	۱۸۴۶۹	۶۸۹۴	۲۰۷۱	۷۰۷
۴۰-۴۹ ساله.....	۴۱۰۱۰	۴۲۶	۱۵۵۹	۴۳۱۸	۱۲۹۳۶	۱۲۴۷۴	۶۳۲۲	۲۹۷۵
۵۰-۵۹ ساله.....	۲۵۲۰۷	۲۳۰	۱۷۶۷	۳۸۹۹	۶۵۷۴	۶۲۲۳	۳۸۶۹	۲۶۴۵
۶۰-۶۹ ساله.....	۱۳۹۱۶	۱۸۰	۲۱۳۹	۳۰۷۳	۳۳۰۵	۲۵۷۶	۱۵۲۹	۱۱۱۴
۷۰ ساله و بیش‌تر.....	۱۱۷۷۹	۴۰۸	۳۶۹۵	۲۹۰۲	۲۱۲۶	۱۴۱۵	۷۴۸	۴۸۵
نامشخص.....
زن.....	۲۰۹۲۰	۶۷۳۳	۵۳۹۱	۴۲۲۴	۲۵۷۲	۱۳۲۳	۴۷۵	۲۰۲
کمتر از ۲۰ ساله.....	۱۴۲	۸۶	۴۱	۱۲	۱	۲	.	.
۲۰-۲۹ ساله.....	۱۴۱۳	۵۳۱	۵۲۱	۲۶۵	۷۴	۱۹	۲	۱
۳۰-۳۹ ساله.....	۲۶۱۲	۵۱۶	۷۲۰	۷۵۲	۳۹۴	۱۶۶	۴۸	۱۶
۴۰-۴۹ ساله.....	۳۶۰۶	۵۹۵	۷۳۰	۹۲۸	۷۳۲	۴۰۲	۱۵۸	۶۱
۵۰-۵۹ ساله.....	۴۴۸۱	۹۲۳	۱۱۶۷	۱۰۳۴	۷۳۳	۴۰۶	۱۴۷	۷۱
۶۰-۶۹ ساله.....	۴۴۲۲	۱۴۶۶	۱۲۰۲	۸۳۸	۴۹۳	۲۷۹	۱۰۱	۴۳
۷۰ ساله و بیش‌تر.....	۴۲۴۴	۲۶۱۶	۱۰۱۰	۳۹۵	۱۴۵	۴۹	۱۹	۱۰
نامشخص.....

مأخذ- مرکز آمار ایران. (ر.م).

۱۴-۳- مهاجران وارد شده طی ۵ سال گذشته بر حسب سن و محل اقامت قبلی بر اساس آخرین جابجایی: آبان ۱۳۹۵

استان محل سرشماری						جمع	گروه سنی
اظهار نشده شهرستان		سایر شهرستان‌های استان		شهرستان محل سرشماری			
آبادی	شهر	آبادی	شهر	آبادی	شهر		
۴	۱	۴۱۵۳	۱۳۱۳۷	۱۵۷۱۴	۶۵۸۵	۵۳۹۰۱	مرد و زن.....
۰	۱	۲۴۳	۸۲۹	۱۰۷۲	۵۷۱	۳۵۶۵	۰-۴ ساله.....
۰	۰	۳۱۹	۱۱۷۷	۱۴۹۶	۶۸۳	۴۸۱۵	۵-۹ ساله.....
۲	۱	۲۷۷	۸۴۸	۱۴۳۲	۵۳۲	۳۸۳۹	۱۰-۱۴ ساله.....
۱	۲	۴۰۰	۱۰۸۵	۲۱۵۵	۵۳۲	۵۵۶۱	۱۵-۱۹ ساله.....
۰	۳	۶۶۴	۲۱۱۱	۱۵۸۵	۷۰۴	۷۶۸۷	۲۰-۲۴ ساله.....
۰	۴	۶۶۴	۱۸۳۳	۲۱۰۸	۸۹۰	۷۷۳۱	۲۵-۲۹ ساله.....
۰	۵	۵۰۷	۱۷۵۵	۲۰۷۴	۸۲۲	۷۱۵۴	۳۰-۳۴ ساله.....
۱	۶	۳۲۱	۱۱۵۷	۱۳۱۲	۶۱۹	۴۷۱۹	۳۵-۳۹ ساله.....
۰	۷	۲۱۱	۸۱۷	۹۰۸	۴۵۱	۳۱۸۷	۴۰-۴۴ ساله.....
۰	۸	۱۷۲	۵۷۴	۴۹۷	۲۸۹	۲۰۲۵	۴۵-۴۹ ساله.....
۰	۹	۱۱۰	۳۴۹	۲۸۷	۱۵۴	۱۱۸۱	۵۰-۵۴ ساله.....
۰	۱۰	۱۱۳	۲۴۵	۲۶۴	۱۴۳	۹۲۰	۵۵-۵۹ ساله.....
۰	۱۱	۴۹	۱۷۷	۱۸۴	۸۷	۵۷۵	۶۰-۶۴ ساله.....
۰	۱۲	۳۸	۶۱	۱۱۶	۴۳	۳۱۳	۶۵-۶۹ ساله.....
۰	۱۳	۲۲	۳۵	۸۳	۱۳	۱۸۰	۷۰-۷۴ ساله.....
۰	۱۴	۶۳	۸۴	۲۱۱	۵۲	۴۵۶	۷۵ ساله و بیش‌تر.....

۱۴-۳- مهاجران وارد شده طی ۵ سال گذشته بر حسب سن و محل اقامت قبلی بر اساس آخرین جابجایی: آبان ۱۳۹۵ (دنباله)

محل اقامت قبلی	اظهار نشده	خارج از کشور	اظهار نشده		استان‌های دیگر				گروه سنی
			استان و شهرستان		اظهار نشده شهرستان		شهرستان		
			آبادی	شهر	آبادی	شهر	آبادی	شهر	
۳۱	۲۷۹	۲	۲	۰	۱	۱۸۵۴	۱۲۰۷۵	مرد و زن	
۱	۱۹	۰	۰	۰	۰	۱۰۶	۷۲۳	۰-۴ ساله	
۶	۷	۰	۱	۰	۰	۱۱۴	۱۰۱۲	۵-۹ ساله	
۴	۵	۰	۱	۰	۰	۹۳	۶۴۵	۱۰-۱۴ ساله	
۳	۳۱	۰	۰	۰	۰	۲۰۵	۱۱۴۹	۱۵-۱۹ ساله	
۳	۵۶	۱	۰	۰	۰	۴۸۴	۲۰۷۹	۲۰-۲۴ ساله	
۳	۳۶	۰	۰	۰	۰	۲۹۲	۱۹۲۵	۲۵-۲۹ ساله	
۳	۳۹	۰	۰	۰	۱	۲۲۱	۱۷۳۲	۳۰-۳۴ ساله	
۴	۲۸	۱	۰	۰	۰	۱۱۳	۱۱۶۳	۳۵-۳۹ ساله	
۲	۲۴	۰	۰	۰	۰	۹۹	۶۷۵	۴۰-۴۴ ساله	
۰	۱۰	۰	۰	۰	۰	۳۹	۴۴۴	۴۵-۴۹ ساله	
۰	۱۱	۰	۰	۰	۰	۳۵	۲۳۵	۵۰-۵۴ ساله	
۱	۴	۰	۰	۰	۰	۲۲	۱۲۸	۵۵-۵۹ ساله	
۰	۲	۰	۰	۰	۰	۱۰	۶۶	۶۰-۶۴ ساله	
۰	۴	۰	۰	۰	۰	۶	۴۵	۶۵-۶۹ ساله	
۰	۳	۰	۰	۰	۰	۷	۱۷	۷۰-۷۴ ساله	
۱	۰	۰	۰	۰	۰	۸	۳۷	۷۵ ساله و بیش تر	

۱۴-۳- مهاجران وارد شده طی ۵ سال گذشته بر حسب سن و محل اقامت قبلی بر اساس آخرین جابجایی: آبان ۱۳۹۵ (دنباله)

استان محل سرشماری						جمع	گروه سنی
اظهار نشده شهرستان		سایر شهرستان‌های استان		شهرستان محل سرشماری			
شهر	آبادی	شهر	آبادی	شهر	آبادی		
۳	۱	۲۱۰۳	۶۴۹۱	۷۹۹۹	۳۳۵۴	۲۷۲۴۶	مرد.....
۰	۱	۱۲۳	۴۱۹	۵۶۴	۲۹۳	۱۸۳۹	۰-۴ ساله.....
۰	۰	۱۷۴	۶۲۱	۷۷۳	۳۵۷	۲۵۱۲	۵-۹ ساله.....
۲	۰	۱۴۲	۴۴۴	۷۵۵	۳۰۰	۲۰۳۶	۱۰-۱۴ ساله.....
۰	۰	۲۱۲	۵۲۱	۱۰۹۶	۲۷۶	۲۷۴۰	۱۵-۱۹ ساله.....
۰	۰	۲۷۸	۸۷۸	۶۴۶	۲۹۱	۳۲۹۴	۲۰-۲۴ ساله.....
۰	۰	۳۱۱	۷۴۶	۹۴۳	۳۹۷	۳۴۰۸	۲۵-۲۹ ساله.....
۰	۰	۲۸۱	۸۷۸	۱۱۲۷	۴۲۲	۳۷۳۵	۳۰-۳۴ ساله.....
۱	۰	۱۷۸	۶۵۳	۷۱۷	۳۳۲	۲۶۴۷	۳۵-۳۹ ساله.....
۰	۰	۱۱۳	۴۴۹	۵۲۵	۲۴۲	۱۸۴۴	۴۰-۴۴ ساله.....
۰	۰	۸۹	۳۲۱	۲۸۳	۱۷۱	۱۱۸۳	۴۵-۴۹ ساله.....
۰	۰	۴۵	۱۹۸	۱۳۸	۸۴	۶۵۱	۵۰-۵۴ ساله.....
۰	۰	۶۹	۱۵۲	۱۳۵	۸۶	۵۴۶	۵۵-۵۹ ساله.....
۰	۰	۲۵	۱۱۱	۶۴	۴۷	۲۹۳	۶۰-۶۴ ساله.....
۰	۰	۱۹	۳۹	۵۷	۲۰	۱۶۶	۶۵-۶۹ ساله.....
۰	۰	۸	۲۲	۴۴	۱۱	۹۶	۷۰-۷۴ ساله.....
۰	۰	۳۶	۳۹	۱۳۲	۲۵	۲۵۶	۷۵ ساله و بیش‌تر...

۱۴-۳- مهاجران وارد شده طی ۵ سال گذشته برحسب سن و محل اقامت قبلی بر اساس آخرین جابجایی: آبان ۱۳۹۵ (دنباله)

محل اقامت قبلی	اظهار نشده	خارج از کشور	اظهار نشده		استان‌های دیگر				گروه سنی
			استان و شهرستان		اظهار نشده شهرستان		شهرستان		
			آبادی	شهر	آبادی	شهر	آبادی	شهر	
	۴۰	۲۲۱	۱	۱	۰	۰	۹۹۵	۶۰۵۷	مرد.....
	۱	۱۲	۰	۰	۰	۰	۵۲	۳۷۴	۰-۴ ساله.....
	۴	۲	۰	۱	۰	۰	۶۱	۵۱۹	۵-۹ ساله.....
	۳	۳	۰	۰	۰	۰	۵۲	۳۳۵	۱۰-۱۴ ساله.....
	۲	۲۳	۰	۰	۰	۰	۱۲۰	۴۹۰	۱۵-۱۹ ساله.....
	۳	۴۹	۱	۰	۰	۰	۲۵۶	۸۹۲	۲۰-۲۴ ساله.....
	۱	۲۹	۰	۰	۰	۰	۱۳۵	۸۴۶	۲۵-۲۹ ساله.....
	۰	۲۹	۰	۰	۰	۰	۱۲۴	۸۷۴	۳۰-۳۴ ساله.....
	۴	۲۴	۰	۰	۰	۰	۷۱	۶۶۷	۳۵-۳۹ ساله.....
	۰	۲۰	۰	۰	۰	۰	۵۸	۴۳۷	۴۰-۴۴ ساله.....
	۰	۸	۰	۰	۰	۰	۲۱	۲۹۰	۴۵-۴۹ ساله.....
	۰	۱۰	۰	۰	۰	۰	۱۵	۱۶۱	۵۰-۵۴ ساله.....
	۱	۳	۰	۰	۰	۰	۱۱	۸۹	۵۵-۵۹ ساله.....
	۰	۲	۰	۰	۰	۰	۴	۴۰	۶۰-۶۴ ساله.....
	۰	۴	۰	۰	۰	۰	۶	۲۱	۶۵-۶۹ ساله.....
	۰	۳	۰	۰	۰	۰	۲	۶	۷۰-۷۴ ساله.....
	۱	۰	۰	۰	۰	۰	۷	۱۶	۷۵ ساله و بیش‌تر.....

۱۴-۳- مهاجران وارد شده طی ۵ سال گذشته برحسب سن و محل اقامت قبلی بر اساس آخرین جابجایی: آبان ۱۳۹۵ (دنباله)

استان محل سرشماری						جمع	گروه سنی
اظهار نشده شهرستان		سایر شهرستان‌های استان		شهرستان محل سرشماری			
آبادی	شهر	آبادی	شهر	آبادی	شهر		
۱	*	۲۰۵۰	۶۶۴۶	۷۷۸۵	۳۳۳۱	۲۶۶۶۲	زن.....
.	.	۱۲۰	۴۱۰	۵۰۸	۲۷۸	۱۷۲۶	۰-۴ ساله.....
.	.	۱۴۵	۵۵۶	۷۲۳	۳۲۶	۲۳۰۳	۵-۹ ساله.....
.	.	۱۳۵	۴۰۴	۶۷۷	۲۳۲	۱۸۰۳	۱۰-۱۴ ساله.....
۱	.	۱۸۸	۵۶۴	۱۰۵۹	۲۵۶	۲۸۲۱	۱۵-۱۹ ساله.....
.	.	۳۸۶	۱۲۳۳	۹۳۹	۴۱۳	۴۳۹۳	۲۰-۲۴ ساله.....
.	.	۳۳۳	۱۰۸۷	۱۱۶۵	۴۹۳	۴۳۲۳	۲۵-۲۹ ساله.....
.	.	۲۲۶	۸۷۷	۹۴۷	۴۰۰	۳۴۱۹	۳۰-۳۴ ساله.....
.	.	۱۴۳	۵۰۴	۵۹۵	۲۸۷	۲۰۷۲	۳۵-۳۹ ساله.....
.	.	۹۸	۳۶۸	۳۸۳	۲۰۹	۱۳۴۳	۴۰-۴۴ ساله.....
.	.	۸۳	۲۵۳	۲۱۴	۱۱۸	۸۴۲	۴۵-۴۹ ساله.....
.	.	۶۵	۱۵۱	۱۴۹	۷۰	۵۳۰	۵۰-۵۴ ساله.....
.	.	۴۴	۹۳	۱۲۹	۵۷	۳۷۴	۵۵-۵۹ ساله.....
.	.	۲۴	۶۶	۱۲۰	۴۰	۲۸۲	۶۰-۶۴ ساله.....
.	.	۱۹	۲۲	۵۹	۲۳	۱۴۷	۶۵-۶۹ ساله.....
.	.	۱۴	۱۳	۳۹	۲	۸۴	۷۰-۷۴ ساله.....
.	.	۲۷	۴۵	۷۹	۲۷	۲۰۰	۷۵ ساله و بیش‌تر.....

۱۴-۳- مهاجران وارد شده طی ۵ سال گذشته برحسب سن و محل اقامت قبلی بر اساس آخرین جابجایی: آبان ۱۳۹۵ (دنباله)

محل اقامت قبلی	اظهار نشده	خارج از کشور	اظهار نشده		استان‌های دیگر				گروه سنی
			استان و شهرستان		اظهار نشده شهرستان		شهرستان		
			آبادی	شهر	آبادی	شهر	آبادی	شهر	
زن	۱۱	۵۱	۱	۱	۰	۱	۱۵۹	۶۰۱۸
۰-۴ ساله	۰	۷	۰	۰	۰	۰	۵۴	۳۴۹
۵-۹ ساله	۲	۵	۰	۰	۰	۰	۵۳	۴۹۳
۱۰-۱۴ ساله	۱	۲	۰	۱	۰	۰	۴۱	۳۱۰
۱۵-۱۹ ساله	۱	۸	۰	۰	۰	۰	۸۵	۶۵۹
۲۰-۲۴ ساله	۰	۷	۰	۰	۰	۰	۲۲۸	۱۱۸۷
۲۵-۲۹ ساله	۲	۷	۰	۰	۰	۰	۱۵۷	۱۰۷۹
۳۰-۳۴ ساله	۳	۱۰	۰	۰	۰	۱	۹۷	۸۵۸
۳۵-۳۹ ساله	۰	۴	۱	۰	۰	۰	۴۲	۴۹۶
۴۰-۴۴ ساله	۲	۴	۰	۰	۰	۰	۴۱	۲۳۸
۴۵-۴۹ ساله	۰	۲	۰	۰	۰	۰	۱۸	۱۵۴
۵۰-۵۴ ساله	۰	۱	۰	۰	۰	۰	۲۰	۷۴
۵۵-۵۹ ساله	۰	۱	۰	۰	۰	۰	۱۱	۳۹
۶۰-۶۴ ساله	۰	۰	۰	۰	۰	۰	۶	۲۶
۶۵-۶۹ ساله	۰	۰	۰	۰	۰	۰	۰	۲۴
۷۰-۷۴ ساله	۰	۰	۰	۰	۰	۰	۵	۱۱
۷۵ و بیش‌تر	۰	۰	۰	۰	۰	۰	۱	۲۱

ماخذ- مرکز آمار ایران. (ر.م).

۱۵-۳- مهاجران وارد شده طی ۵ سال گذشته بر حسب وضع سکونت، محل اقامت فعلی و محل اقامت قبلی (بر اساس آخرین جابجایی): آبان ۱۳۹۵

استان محل سرشماری						جمع	شهرستان
اظهار نشده شهرستان		سایر شهرستان‌های استان		شهرستان محل سرشماری			
آبادی	شهر	آبادی	شهر	آبادی	شهر		
۴	۱	۴۱۵۳	۱۳۱۳۷	۱۵۷۸۴	۶۵۸۵	۵۳۹۰۸	کل استان.....
۱	۱	۲۵۰۳	۸۰۱۹	۸۲۷۰	۵۰۹۳	۳۲۱۷۷	بویراحمد.....
۱	۰	۴۶۰	۱۰۰۱	۲۴۹۵	۷۹۷	۵۵۲۳	کهگیلویه.....
۲	۰	۷۵۵	۲۷۳۳	۱۴۸۱	۳۹۴	۹۱۴۴	گچساران.....
۰	۰	۱۷۱	۴۷۶	۹۰۸	۴۸	۲۰۲۱	دنا.....
۰	۰	۴۷	۱۱۸	۱۵۳۲	۷۱	۲۲۴۱	بهمنی.....
۰	۰	۱۱۲	۲۵۲	۳۷۹	۵۰	۹۹۲	باشت.....
۰	۰	۷۷	۳۶۹	۳۲۴	۵۷	۱۰۱۰	چرام.....
۰	۰	۲۸	۱۶۹	۳۹۵	۷۵	۸۰۰	لنده.....

اظهار نشده محل اقامت قبلی	خارج از کشور	اظهار نشده استان		استان‌های دیگر				شهرستان
		و شهرستان		اظهار نشده شهرستان		شهرستان		
		آبادی	شهر	آبادی	شهر	آبادی	شهر	
۳۱	۲۷۹	۲	۲	۰	۱	۱۸۵۴	۱۲۰۷۵	کل استان.....
۲۱	۱۶۹	۰	۲	۰	۱	۱۱۳۸	۶۹۵۹	بویراحمد.....
۵	۱	۱	۰	۰	۰	۶۶	۶۹۶	کهگیلویه.....
۳	۵۷	۱	۰	۰	۰	۴۴۲	۳۲۷۶	گچساران.....
۰	۴۶	۰	۰	۰	۰	۵۹	۳۱۳	دنا.....
۱	۰	۰	۰	۰	۰	۸۵	۳۸۷	بهمنی.....
۱	۲	۰	۰	۰	۰	۵۹	۱۳۷	باشت.....
۰	۴	۰	۰	۰	۰	۲	۱۷۷	چرام.....
۰	۰	۰	۰	۰	۰	۳	۱۳۰	لنده.....

مأخذ- مرکز آمار ایران. (ر.م).

۱۶-۳- جمعیت ۱۰ ساله و بیش تر بر حسب سن، جنس و وضع زناشویی در نقاط شهری و روستایی

اظہار نشده	هرگز ازدواج نکرده	مرد					جمع کل	شرح	
		حداقل یکبار ازدواج کرده							
		اظہار نشده	بی همسر		دارای همسر	جمع			جمع مرد
			به دلیل طلاق	به دلیل فوت					
۲۳۷۷	۵۴۴۷۰	۰۰۰	۲۴۹	۱۰۸۰	۷۱۶۱۷	۷۲۹۴۶	۱۲۹۷۹۳	۲۵۰۳۸۹	آبان ۱۳۶۵.....
۰۰۰	۷۵۲۴۹	۵۹۸	۲۰۸	۹۱۶	۸۲۴۲۷	۱۵۹۳۹۸	۲۴۳۵۴۷	۳۹۲۴۹۶	مهر ۱۳۷۰.....
۰۰۰	۹۶۸۹۶	۴۴۳	۲۰۷	۱۰۳۶	۹۰۶۵۸	۱۸۹۲۴۰	۲۸۶۱۳۶	۴۷۳۶۶۷	آبان ۱۳۷۵.....
۱۵۷۰	۱۳۷۴۷۹	۸۲	۵۶۱	۱۳۶۰	۱۲۳۸۰۲	۱۲۵۸۰۵	۲۶۴۸۵۴	۵۲۴۷۱۷	آبان ۱۳۸۵.....
۰۰۰	۱۱۹۷۹۸	۲۰۰	۶۷۱	۱۳۹۰	۱۴۵۱۴۸	۲۶۷۲۰۷	۳۸۷۰۰۵	۶۵۷۲۰۹	آبان ۱۳۹۰.....
۴۹	۱۱۹۴۷۴	۲	۱۷۳۳	۱۴۶۰	۱۶۶۷۶۱	۱۶۹۹۴۶	۲۸۹۴۶۹	۵۷۳۲۶۶	آبان ۱۳۹۵.....
۲۱	۶۶۶۹۰	۰	۱۱۲۱	۶۷۹	۹۳۵۱۲	۹۵۳۱۲	۱۶۲۰۲۳	۳۲۰۴۶۰	نقاط شهری.....
۴	۱۵۱۸۹	۰	۹	۰	۱۰۹	۱۱۸	۱۵۳۱۱	۳۰۱۶۵	۱۰-۱۴ ساله.....
۲	۱۴۳۹۶	۰	۶	۲	۱۵۲	۱۶۰	۱۴۵۵۸	۲۹۱۸۳	۱۵-۱۹ ساله.....
۶	۱۵۴۲۱	۰	۴۳	۴	۱۸۵۹	۱۹۰۶	۱۷۳۳۳	۳۵۷۰۱	۲۰-۲۴ ساله.....
۵	۱۳۲۶۴	۰	۱۷۸	۹	۹۲۹۹	۹۴۸۶	۲۲۷۵۵	۴۵۹۸۱	۲۵-۲۹ ساله.....
۲	۵۸۴۸	۰	۲۸۵	۱۶	۱۵۹۷۰	۱۶۲۷۱	۲۲۱۲۱	۴۴۲۸۹	۳۰-۳۴ ساله.....
۰	۱۶۵۶	۰	۲۲۵	۲۵	۱۵۰۹۶	۱۵۳۴۶	۱۷۰۰۲	۳۳۸۷۱	۳۵-۳۹ ساله.....
۲	۵۱۸	۰	۱۲۹	۱۵	۱۳۱۲۶	۱۳۲۷۰	۱۳۷۹۰	۲۶۸۴۶	۴۰-۴۴ ساله.....
۰	۲۲۴	۰	۹۹	۲۹	۱۱۴۴۳	۱۱۵۷۱	۱۱۷۹۵	۲۲۵۵۴	۴۵-۴۹ ساله.....
۰	۷۹	۰	۵۲	۳۱	۷۷۸۳	۷۸۶۶	۷۹۴۵	۱۵۳۷۲	۵۰-۵۴ ساله.....
۰	۳۷	۰	۴۴	۴۵	۷۰۲۲	۷۱۱۱	۷۱۴۸	۱۳۰۱۴	۵۵-۵۹ ساله.....
۰	۳۴	۰	۲۸	۶۳	۴۹۲۷	۵۰۱۸	۵۰۵۲	۹۱۵۱	۶۰-۶۴ ساله.....

۱۶-۳- جمعیت ۱۰ ساله و بیش تر بر حسب سن، جنس و وضع زناشویی در نقاط شهری و روستایی (دنباله)

اظہار نشدہ	ہرگز ازدواج نکرده	مرد					جمع مرد	جمع	شرح
		حداقل یکبار ازدواج کرده							
		اظہار نشدہ	بی ہمسر		دارای ہمسر	جمع			
			بہ دلیل طلاق	بہ دلیل فوت					
.	۲۴	.	۲۳	۴۴۰	۶۷۲۶	۷۱۸۹	۷۲۱۳	۱۴۳۳۳	۶۵ سالہ و بیش تر.....
.	۱۰۹	.	.	.	نامشخص.....
۲۸	۵۲۵۲۴	۱	۵۹۷	۷۷۵	۷۲۸۰۶	۷۴۱۷۹	۱۲۶۷۳۱	۲۵۱۴۷	نقاط روستایی.....
۴	۱۲۸۴۳	.	۱۴	۳	۱۴۴	۱۶۱	۱۳۰۰۸	۲۵۱۹۸	۱۰-۱۴ سالہ.....
۵	۱۰۸۵۰	.	۱۵	۱	۲۴۸	۲۶۴	۱۱۱۱۹	۲۱۸۴۹	۱۵-۱۹ سالہ.....
۴	۱۲۵۰۳	۱	۲۸	۳	۲۱۱۴	۲۱۴۶	۱۴۶۵۳	۲۸۶۳۱	۲۰-۲۴ سالہ.....
۲	۱۰۵۶۹	.	۱۲۹	۵	۸۱۶۰	۸۲۹۴	۱۸۸۶۵	۳۵۹۲۹	۲۵-۲۹ سالہ.....
۴	۴۰۰۴	.	۱۸۰	۱۱	۱۱۱۷۳	۱۱۳۶۴	۱۵۳۷۲	۳۰۵۰۶	۳۰-۳۴ سالہ.....
۲	۱۱۸۸	.	۱۰۶	۲۴	۱۰۷۶۵	۱۰۸۹۵	۱۲۰۸۵	۲۴۴۰۸	۳۵-۳۹ سالہ.....
۱	۳۵۵	.	۵۵	۱۸	۹۵۲۶	۹۵۹۹	۹۹۵۵	۲۰۰۰۱	۴۰-۴۴ سالہ.....
۱	۱۱۴	.	۲۹	۳۸	۶۹۹۴	۷۰۶۱	۷۱۷۶	۱۵۲۲۰	۴۵-۴۹ سالہ.....
۱	۳۹	.	۴	۲۱	۴۹۶۲	۴۹۸۷	۵۰۲۷	۱۱۱۵۱	۵۰-۵۴ سالہ.....
۱	۱۸	.	۹	۴۷	۵۳۷۱	۵۴۲۷	۵۴۴۶	۱۱۳۸۷	۵۵-۵۹ سالہ.....
۱	۱۳	.	۷	۶۹	۴۰۸۰	۴۱۵۶	۴۱۷۰	۸۸۲۴	۶۰-۶۴ سالہ.....
۲	۲۸	.	۲۱	۵۳۵	۹۲۶۹	۹۸۲۵	۹۸۵۵	۱۸۳۷۱	۶۵ سالہ و بیش تر.....
.	نامشخص.....
.	۲۶۰	۱	۵	۶	۴۴۳	۴۵۵	۷۱۵	۱۳۳۱	غیر ساکن.....

۱۶-۳- جمعیت ۱۰ ساله و بیش تر بر حسب سن، جنس و وضع زناشویی در نقاط شهری و روستایی (دنباله)

		زن					جمع زن	شرح
اظهار نشده	هرگز ازدواج نکرده	حداقل یکبار ازدواج کرده						
		اظهار نشده	بی همسر		دارای همسر			
			به دلیل فوت	به دلیل طلاق				
۲۰۰۶	۳۵۵۱۲	۰۰۰	۴۹۷	۷۴۵۴	۷۵۱۲۷	۸۳۰۷۸	۱۲۰۵۹۶	آبان ۱۳۶۵.....
۰۰۰	۵۴۰۰۸	۱۲۴۲	۴۷۸	۸۳۶۷	۸۴۸۵۴	۹۴۹۴۱	۱۴۸۹۴۹	مهر ۱۳۷۰.....
۰۰۰	۸۱۳۰۸	۱۱۷۵	۷۱۷	۹۷۶۰	۹۴۵۷۱	۱۰۶۲۲۳	۱۸۷۵۳۱	آبان ۱۳۷۵.....
۱۶۳۴	۱۴۲۲۳۲	۳۰۳	۱۳۶۲	۱۴۲۲۸	۱۲۸۱۰۴	۱۴۳۹۹۷	۲۵۹۸۶۳	آبان ۱۳۸۵.....
۰۰۰	۱۰۲۰۰۴	۷۶	۱۸۵۵	۱۶۵۶۸	۱۴۹۷۰۱	۱۶۸۲۰۰	۲۷۰۲۰۴	آبان ۱۳۹۰.....
۲۱	۹۴۱۲۸	۱۰	۳۳۸۸	۱۷۷۳۷	۱۶۸۵۱۳	۱۸۹۶۶۸	۲۸۳۷۹۷	آبان ۱۳۹۵.....
۷	۵۳۴۰۴	۱	۲۱۲۷	۸۴۳۲	۹۴۴۶۶	۱۰۵۰۳۶	۱۵۸۴۳۷	نقاط شهری.....
۲	۱۴۷۹۲	۰	۱	۰	۵۹	۶۰	۱۴۸۵۴	۱۰-۱۴ ساله.....
۳	۱۳۱۴۰	۰	۳۱	۲	۱۴۴۹	۱۴۸۲	۱۴۶۲۵	۱۵-۱۹ ساله.....
۱	۱۰۵۲۳	۰	۱۵۴	۲۲	۷۶۶۸	۷۸۴۴	۱۸۳۶۸	۲۰-۲۴ ساله.....
۰	۷۲۶۵	۰	۳۵۷	۶۹	۱۵۵۳۵	۱۵۹۶۱	۲۳۲۲۶	۲۵-۲۹ ساله.....
۰	۴۱۰۳	۱	۴۴۰	۱۳۸	۱۷۴۸۶	۱۸۰۶۵	۲۲۱۶۸	۳۰-۳۴ ساله.....
۰	۱۹۹۶	۰	۳۵۷	۲۲۴	۱۴۲۹۲	۱۴۸۷۳	۱۶۸۶۹	۳۵-۳۹ ساله.....
۰	۸۹۲	۰	۲۵۳	۳۹۳	۱۱۵۱۸	۱۲۱۶۴	۱۳۰۵۶	۴۰-۴۴ ساله.....
۰	۳۶۹	۰	۱۶۲	۶۸۵	۹۵۴۳	۱۰۳۹۰	۱۰۷۵۹	۴۵-۴۹ ساله.....
۱	۱۴۶	۰	۱۲۰	۷۴۵	۶۴۱۵	۷۲۸۰	۷۴۲۷	۵۰-۵۴ ساله.....
۰	۸۱	۰	۹۵	۱۰۴۳	۴۶۴۷	۵۷۸۵	۵۸۶۶	۵۵-۵۹ ساله.....
۰	۵۳	۰	۶۰	۱۱۰۱	۲۸۸۵	۴۰۴۶	۴۰۹۹	۶۰-۶۴ ساله.....

۱۶-۳- جمعیت ۱۰ ساله و بیش تر بر حسب سن، جنس و وضع زناشویی در نقاط شهری و روستایی (دنباله)

		زن							شرح
اظهاری نشده	هرگز ازدواج نکرده	حداقل یکبار ازدواج کرده					جمع زن	جمع	
		اظهاری نشده	بی همسر		دارای همسر	جمع			
			به دلیل طلاق	به دلیل فوت					
۰	۴۴	۰	۹۷	۴۰۱۰	۲۹۶۹	۷۰۷۶	۷۱۲۰ ۶۵ساله و بیش تر	
۰	.	۰ نامشخص	
۱۳	۴۰۵۵۰	۹	۱۲۵۸	۹۲۷۱	۷۳۶۴۳	۸۴۱۸۱	۱۲۴۷۴ نقاط روستایی	
۳	۱۲۱۰۰	۰	۳	۰	۸۴	۸۷	۱۲۱۹۰ ۱۰-۱۴ ساله	
۱	۸۷۷۲	۲	۳۴	۶	۱۹۱۵	۱۹۵۷	۱۰۷۳۰ ۱۵-۱۹ ساله	
۱	۶۹۴۱	۰	۱۲۱	۲۱	۶۸۹۴	۷۰۳۶	۱۳۹۷۸ ۲۰-۲۴ ساله	
۱	۵۵۳۱	۱	۲۴۵	۶۷	۱۱۲۱۹	۱۱۵۳۲	۱۷۰۶۴ ۲۵-۲۹ ساله	
۱	۳۵۱۷	۰	۲۰۴	۱۰۰	۱۱۳۱۲	۱۱۶۱۶	۱۵۱۳۴ ۳۰-۳۴ ساله	
۰	۲۰۹۵	۲	۱۴۵	۲۱۴	۹۸۶۷	۱۰۲۲۸	۱۲۳۲۳ ۳۵-۳۹ ساله	
۱	۹۷۸	۲	۱۳۵	۴۰۶	۸۵۲۴	۹۰۶۷	۱۰۰۴۶ ۴۰-۴۴ ساله	
۰	۳۴۱	۰	۹۳	۵۸۷	۷۰۲۳	۷۷۰۳	۸۰۴۴ ۴۵-۴۹ ساله	
۰	۱۲۱	۰	۷۸	۷۵۹	۵۱۶۶	۶۰۰۳	۶۱۲۴ ۵۰-۵۴ ساله	
۰	۶۶	۱	۶۱	۱۱۷۳	۴۶۴۰	۵۸۷۵	۵۹۴۱ ۵۵-۵۹ ساله	
۰	۳۱	۱	۵۶	۱۳۶۴	۳۲۰۲	۴۶۲۳	۴۶۵۴ ۶۰-۶۴ ساله	
۵	۵۷	۰	۸۳	۴۵۷۴	۳۷۹۷	۸۴۵۴	۸۵۱۶ ۶۵ساله و بیش تر	
۰	.	۰ نامشخص	
۱	۱۷۴	۰	۳	۳۴	۴۰۴	۴۴۱	۶۱۶ غیر ساکن	

ماخذ- اداره کل آمار عمومی (ر.م).

- مرکز آمار ایران (ر.م).

۳-۱۷- میانگین سنی جمعیت بر حسب جنس در نقاط شهری و روستایی

نقاط روستایی		نقاط شهری		کل استان			سال
زن	مرد	زن	مرد	زن	مرد	مرد و زن	
۳۲/۳	۳۱/۸	۳۰/۶	۳۰/۷	۳۱/۳	۳۱/۷	۳۱/۳	آبان ۱۳۸۵.....
۳۵/۳	۳۴/۲	۳۳/۰	۳۲/۸	۳۳/۹	۳۳/۴	۳۳/۶	آبان ۱۳۹۰.....
۲۹/۳	۲۸/۸	۲۸/۱	۲۸/۴	۲۸/۶	۲۸/۶	۲۸/۶	آبان ۱۳۹۵.....

مأخذ- مرکز آمار ایران. (ر.م).

۳-۱۸- میانه سنی جمعیت بر حسب جنس در نقاط شهری و روستایی

نقاط روستایی		نقاط شهری		کل استان			سال
زن	مرد	زن	مرد	زن	مرد	مرد و زن	
۳۰/۰	۲۸/۳	۲۸/۳	۲۸/۸	۲۸/۶	۲۸/۶	۲۸/۶	آبان ۱۳۸۵.....
۲۳/۲	۳۱/۷	۳۱/۳	۳۱/۲	۲۲/۰	۳۱/۴	۳۱/۷	آبان ۱۳۹۰ ^(۱)
۲۷/۰	۲۷/۰	۲۷/۰	۲۸/۰	۲۷/۰	۲۷/۰	۲۷/۰	آبان ۱۳۹۵ ^(۱)

(۱) میانه سنی بر اساس داده‌های طبقه‌بندی نشده محاسبه شده است.

مأخذ- مرکز آمار ایران. (ر.م).

۳-۱۹- میانگین سن^(۱) در اولین ازدواج بر حسب جنس در نقاط شهری و روستایی

نقاط روستایی		نقاط شهری		کل استان		سال
زن	مرد	زن	مرد	زن	مرد	
۲۴/۵	۲۶/۳	۲۳/۹	۲۶/۸	۲۴/۱	۲۶/۶	آبان ۱۳۸۵.....
۲۵/۳	۲۷/۶	۲۵/۱	۲۸/۱	۲۵/۲	۲۷/۹	آبان ۱۳۹۰.....
۲۵/۱	۲۸/۷	۲۵/۳	۲۹/۱	۲۵/۲	۲۸/۹	آبان ۱۳۹۵.....

(۱) میانگین سن در اولین ازدواج با روش هاینال محاسبه شده است.

مأخذ- مرکز آمار ایران. (ر.م).

۲۰-۳- ولادت ثبت شده بر حسب جنس در نقاط شهری و روستایی

نقاط روستایی			نقاط شهری			جمع			سال و شهرستان
دختر	پسر	پسر و دختر	دختر	پسر	پسر و دختر	دختر	پسر	پسر و دختر	
۳۵۰۲	۳۵۸۸	۷۰۹۰	۳۲۵۶	۳۳۳۶	۶۵۹۲	۶۷۵۸	۶۹۲۴	۱۳۶۸۲۱۳۸۵
۳۳۱۸	۳۴۴۸	۶۷۶۶	۴۱۱۸	۴۳۱۵	۸۴۳۳	۷۴۳۶	۷۷۶۳	۱۵۱۹۹۱۳۹۰
۳۳۸۶	۳۴۵۲	۶۸۳۸	۴۶۷۶	۴۷۹۸	۹۴۷۴	۸۰۶۲	۸۲۵۰	۱۶۳۱۲۱۳۹۵
۲۹۹۱	۳۱۲۹	۶۱۲۰	۳۹۳۴	۴۱۵۵	۸۰۸۹	۶۹۲۵	۷۲۸۴	۱۴۲۰۹۱۳۹۷
۲۶۳۳	۲۷۴۳	۵۳۷۶	۳۲۳۵	۳۴۲۸	۶۶۶۳	۵۸۶۸	۶۱۷۱	۱۲۰۳۹۱۳۹۸
۲۲۹۱	۲۴۷۸	۴۷۶۹	۳۱۱۰	۳۲۷۴	۶۳۸۴	۵۴۰۱	۵۷۵۲	۱۱۱۵۳۱۳۹۹
۲۱۲۵	۲۴۴۲	۴۵۶۷	۲۸۰۰	۳۰۷۴	۵۸۷۴	۵۵۱۶	۴۹۲۵	۱۰۴۴۱۱۴۰۰
۲۰۶۷	۲۲۶۲	۴۳۲۹	۲۷۴۱	۲۸۳۸	۵۵۷۹	۴۸۰۸	۵۱۰۰	۹۹۰۸۱۴۰۱
۱۰۴۲	۱۱۵۷	۲۱۹۹	۱۰۰۲	۱۰۹۷	۲۰۹۹	۲۰۴۴	۲۲۵۴	۴۲۹۸بویراحمد
۴۱۳	۴۹۶	۹۰۹	۶۱۷	۶۲۰	۱۲۳۷	۱۰۳۰	۱۱۱۶	۲۱۴۶کهگیلویه
۱۴۴	۱۲۷	۲۷۱	۵۹۹	۵۸۱	۱۱۸۰	۷۴۳	۷۰۸	۱۴۵۱گچساران
۱۸۹	۲۳۱	۴۲۰	۶۳	۷۸	۱۴۱	۲۵۲	۳۰۹	۵۶۱دنا
۱۰۷	۸۴	۱۹۱	۱۶۶	۱۷۶	۳۴۲	۲۷۳	۲۶۰	۵۳۳بهمئی
۲۶	۲۰	۴۶	۸۶	۸۰	۱۶۶	۱۱۲	۱۰۰	۲۱۲باشت
۳۳	۳۳	۶۶	۷۶	۶۳	۱۳۹	۱۰۹	۹۶	۲۰۵چرام
۳۲	۳۱	۶۳	۹۷	۹۹	۱۹۶	۱۲۹	۱۳۰	۲۵۹لنده
۸۱	۸۳	۱۶۴	۳۵	۴۴	۷۹	۱۱۶	۱۲۷	۲۴۳مارگون

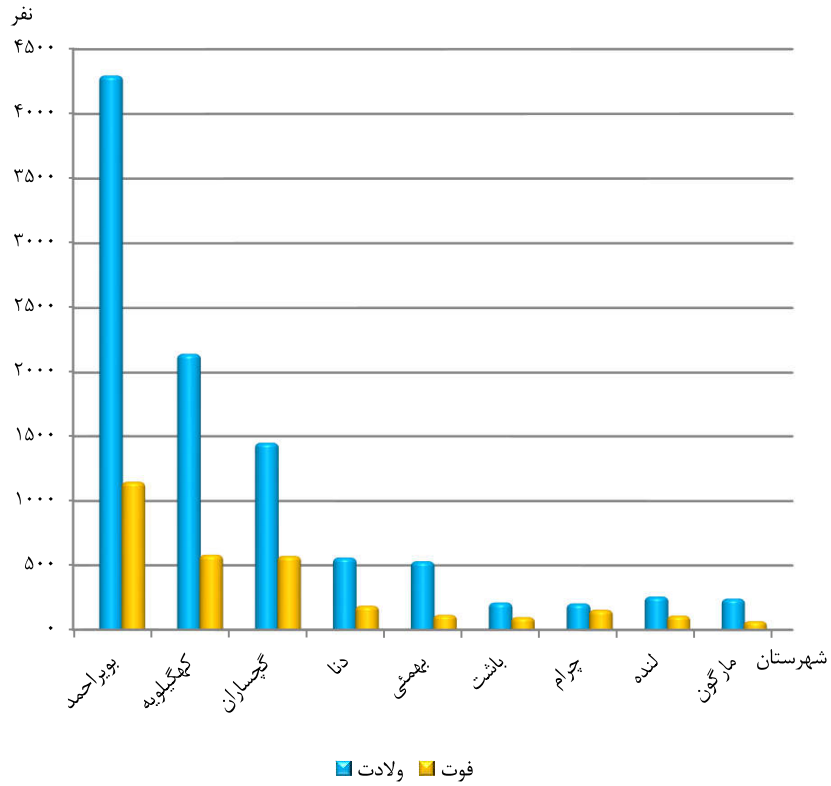
مأخذ- اداره کل ثبت احوال استان کهگیلویه و بویراحمد.

۲۱-۳- فوت ثبت شده بر حسب جنس در نقاط شهری و روستایی

نقاط روستایی	نقاط شهری	جمع			سال و شهرستان
		زن	مرد	مرد و زن ^(۱)	
۴۴۹۷	۱۶۲۲	۲۹۲۷	۳۱۹۲	۶۱۱۹۱۳۸۵
۱۶۰۹	۱۵۶۶	۱۵۱۷	۱۶۵۸	۵۲۸۷۱۳۹۰
۱۲۰۸	۱۵۱۱	۱۱۶۳	۱۵۵۶	۲۷۲۶۱۳۹۵
۱۱۵۲	۱۶۲۱	۱۱۳۹	۱۶۳۴	۲۷۷۳۱۳۹۷
۱۲۶۰	۱۶۱۲	۱۱۸۸	۱۶۸۴	۲۸۷۲۱۳۹۸
۱۵۱۱	۲۰۲۰	۱۴۶۳	۲۰۶۸	۳۵۳۱۱۳۹۹
۱۵۹۱	۲۲۲۲	۱۶۶۳	۲۱۵۰	۳۸۱۳۱۴۰۰
۱۲۶۳	۱۷۸۱	۱۲۳۹	۱۸۰۵	۳۰۴۴ ۱۴۰۱
۴۵۱	۶۹۹	۴۷۷	۶۷۳	۱۱۵۰بویراحمد
۳۱۱	۲۷۲	۲۳۷	۳۴۶	۵۸۳کهگیلویه
۸۳	۴۹۱	۲۳۵	۳۳۹	۵۷۴گچساران
۱۴۸	۳۹	۶۸	۱۱۹	۱۸۷دنا
۵۵	۶۱	۳۹	۷۷	۱۱۶بهمنی
۵۱	۴۸	۴۸	۵۱	۹۹باشت
۷۹	۷۷	۵۷	۹۹	۱۵۶چرام
۳۳	۷۸	۵۴	۵۷	۱۱۱لنده
۵۲	۱۶	۲۴	۴۴	۶۸مارگون

(۱) علت اختلاف سرجمع با اجزاء، مجهول‌الهویه بودن متوفی در برخی از اسناد فوت‌های ثبت شده، بوده است.
 مأخذ- اداره کل ثبت احوال استان کهگیلویه و بویراحمد.

۳-۵- تعداد ولادت و فوت ثبت شده به تفکیک شهرستان : ۱۴۰۱



منبع: جداول ۳-۲۰ و ۳-۲۱

۳-۲۲- فوت جاری ثبت شده^(۱) بر حسب جنس و گروه‌های سنی در نقاط شهری و روستایی: ۱۴۰۱

نقاط روستایی			نقاط شهری			جمع			گروه سنی
زن	مرد	مرد و زن	زن	مرد	مرد و زن	زن	مرد	مرد و زن	
۴۶۳	۷۳۴	۱۱۹۷	۶۴۷	۹۶۱	۱۶۰۸	۱۱۱۰	۱۶۹۵	۲۸۰۵	جمع.....
۱۲	۹	۲۱	۱۴	۱۱	۲۵	۲۶	۲۰	۴۶	کمتر از یکساله.....
۹	۸	۱۷	۸	۱۱	۱۹	۱۷	۱۹	۳۶	۱-۴ ساله.....
۳	۷	۱۰	۷	۱۱	۱۸	۱۰	۱۸	۲۸	۵-۹ ساله.....
۱۰	۶	۱۶	۸	۱۱	۱۹	۱۸	۱۷	۳۵	۱۰-۱۴ ساله.....
۶	۲۰	۲۶	۱۴	۳۵	۴۹	۲۰	۵۵	۷۵	۱۵-۱۹ ساله.....
۱۱	۲۲	۳۳	۱۱	۳۷	۴۸	۲۲	۵۹	۸۱	۲۰-۲۴ ساله.....
۹	۲۵	۳۴	۱۱	۴۴	۵۵	۲۰	۶۹	۸۹	۲۵-۲۹ ساله.....
۱۲	۲۶	۳۸	۱۱	۵۷	۶۸	۲۳	۸۳	۱۰۶	۳۰-۳۴ ساله.....
۶	۳۵	۴۱	۱۸	۴۲	۶۰	۲۴	۷۷	۱۰۱	۳۵-۳۹ ساله.....
۵	۲۶	۳۱	۲۱	۵۰	۷۱	۲۶	۷۶	۱۰۲	۴۰-۴۴ ساله.....
۱۵	۲۶	۴۱	۲۰	۳۸	۵۸	۳۵	۶۴	۹۹	۴۵-۴۹ ساله.....
۱۲	۲۳	۳۵	۳۴	۵۱	۸۵	۴۶	۷۴	۱۲۰	۵۰-۵۴ ساله.....
۱۵	۲۸	۴۳	۲۹	۴۴	۷۳	۴۴	۷۲	۱۱۶	۵۵-۵۹ ساله.....
۲۱	۴۳	۶۴	۴۸	۷۰	۱۱۸	۶۹	۱۱۳	۱۸۲	۶۰-۶۴ ساله.....
۲۶	۶۹	۹۵	۶۳	۱۰۱	۱۶۴	۸۹	۱۷۰	۲۵۹	۶۵-۶۹ ساله.....
۴۳	۵۸	۱۰۱	۵۲	۶۸	۱۲۰	۹۵	۱۲۶	۲۲۱	۷۰-۷۴ ساله.....
۲۴۶	۳۰۰	۵۴۶	۲۶۹	۲۶۲	۵۳۱	۵۱۵	۵۶۲	۱۰۷۷	۷۵ ساله و بیش تر.....
۲	۳	۵	۹	۱۸	۲۷	۱۱	۲۱	۳۲	نامشخص.....

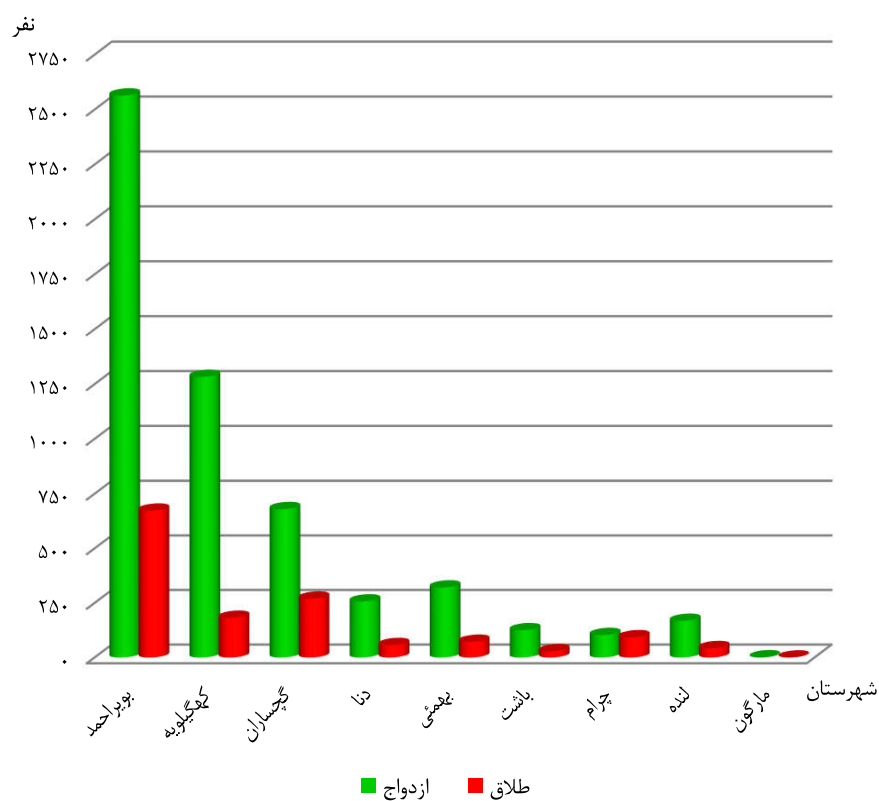
(۱) فوت جاری ثبت شده، منظور فوتی است که در همان سال وقوع فوت، ثبت شود.
 مأخذ- اداره کل ثبت احوال استان کهگیلویه و بویراحمد.

۳-۲۳- ازدواج و طلاق ثبت شده در نقاط شهری و روستایی

نقاط روستایی		نقاط شهری		جمع		سال و شهرستان
ازدواج	طلاق	ازدواج	طلاق	ازدواج	طلاق	
۲۲۷	۳۹۷۳	۳۱۲	۳۰۵۱	۵۳۹	۷۰۲۴۱۳۸۵
۳۹۴	۴۳۲۲	۶۲۷	۴۴۹۷	۱۰۲۱	۸۸۱۹۱۳۹۰
۱۲۴	۱۲۰۲	۱۶۲۶	۶۷۱۷	۱۷۵۰	۷۹۱۹۱۳۹۵
۱۴۱	۱۱۳۵	۱۳۷۱	۵۲۰۹	۱۵۱۲	۶۳۴۴۱۳۹۷
۱۶۰	۸۸۴	۱۱۷۳	۴۷۲۶	۱۳۳۳	۵۶۱۰۱۳۹۸
۱۸۲	۱۱۱۴	۱۱۶۵	۵۰۲۴	۱۳۴۷	۶۱۳۸۱۳۹۹
۲۲۵	۹۷۹	۱۲۳۸	۴۷۲۷	۱۴۶۳	۵۷۰۶۱۴۰۰
۲۱۹	۹۰۴	۱۲۰۰	۴۵۹۸	۱۴۱۹	۵۵۰۲ ۱۴۰۱
۱۲۶	۴۶۹	۵۴۷	۲۰۹۵	۶۷۳	۲۵۶۴بویراحمد
۱۵	۱۴۴	۱۶۷	۱۱۳۹	۱۸۲	۱۲۸۳کهگیلویه
۲۲	۳۷	۲۴۸	۶۴۳	۲۷۰	۶۸۰گچساران
۱۳	۱۰۳	۴۴	۱۵۴	۵۷	۲۵۷دنا
۲۷	۱۰۸	۴۵	۲۱۳	۷۲	۳۲۱بهمنی ^(۱)
۵	۴۰	۲۴	۸۵	۲۹	۱۲۵باشت
۹	.	۸۴	۱۰۳	۹۳	۱۰۳چرام ^(۱)
۲	۳	۴۱	۱۶۵	۴۳	۱۶۸لنده ^(۱)
.	.	.	۱	.	۱مارگون

(۱) آمار ازدواج و طلاق جمع‌آوری شده با توجه به اعلام محاضر می‌باشد و در شهرستان‌هایی که دفتر ثبت ازدواج یا طلاق وجود ندارد آمار اعلام شده دقیق نمی‌باشد و طلاق مربوط به این شهرستان‌ها در شهرستان مجاور ثبت می‌شود.
 مأخذ- اداره کل ثبت احوال استان کهگیلویه و بویراحمد.

۳-۷- تعداد ازدواج و طلاق ثبت شده به تفکیک شهرستان : ۱۴۰۱



منبع: جدول ۳-۲۳

۳-۲۴- ازدواج و طلاق ثبت شده بر حسب اختلاف سن زوج نسبت به سن زوجه: ۱۴۰۱

طلاق	ازدواج	اختلاف سن
۱۴۱۹	۵۵۰۲	کل.....
۲۲	۸۰	بیش از ۲۰ سال بزرگ‌تر.....
۲۶	۱۳۸	(۲۰-۱۶) سال بزرگ‌تر.....
۱۴۰	۶۲۶	(۱۵-۱۱) سال بزرگ‌تر.....
۵۰	۲۲۲	۱۰ سال بزرگ‌تر.....
۶۶	۲۴۸	۹ سال بزرگ‌تر.....
۸۳	۳۰۹	۸ سال بزرگ‌تر.....
۱۰۹	۳۲۷	۷ سال بزرگ‌تر.....
۸۷	۳۷۹	۶ سال بزرگ‌تر.....
۹۱	۳۷۰	۵ سال بزرگ‌تر.....
۹۹	۴۰۸	۴ سال بزرگ‌تر.....
۱۱۱	۳۷۸	۳ سال بزرگ‌تر.....
۱۰۵	۴۰۸	۲ سال بزرگ‌تر.....
۹۷	۳۹۱	۱ سال بزرگ‌تر.....
۱۴۰	۵۷۰	بدون اختلاف سن.....
۶۱	۱۵۱	۱ سال کوچک‌تر.....
۳۶	۱۲۷	۲ سال کوچک‌تر.....
۲۲	۹۷	۳ سال کوچک‌تر.....
۱۸	۷۸	۴ سال کوچک‌تر.....
۲۱	۵۸	۵ سال کوچک‌تر.....
۱۳	۴۴	۶ سال کوچک‌تر.....
۱۰	۱۶	۷ سال کوچک‌تر.....
۴	۱۹	۸ سال کوچک‌تر.....
۳	۱۷	۹ سال کوچک‌تر.....
۱	۱۰	۱۰ سال کوچک‌تر.....
۴	۲۹	(۱۵-۱۱) سال کوچک‌تر.....
۰	۱	(۲۰-۱۶) سال کوچک‌تر.....
۰	۱	بیش از ۲۰ سال کوچک‌تر.....

مأخذ- اداره کل ثبت احوال استان کهگیلویه و بویراحمد.

۲۵-۳- تعداد طلاق ثبت شده بر حسب طول مدت ازدواج (۱)

سال و شهرستان	جمع	کمتر از ۱ سال	۱ سال	۲ سال	۳ سال	۴ سال	۵-۹ سال	۱۰-۱۴ سال	۱۵ سال و بیش تر
.....۱۳۸۵	۵۳۹	۰۰۰	۰۰۰	۰۰۰	۰۰۰	۰۰۰	۰۰۰	۰۰۰	۰۰۰
.....۱۳۹۰	۱۰۲۱	۲۰۷	۱۸۳	۱۱۶	۸۸	۵۴	۱۹۴	۷۰	۱۰۹
.....۱۳۹۵	۱۷۵۰	۱۹۳	۲۱۱	۱۸۳	۱۶۴	۱۳۳	۴۴۶	۲۲۱	۱۹۹
.....۱۳۹۷	۱۵۱۲	۱۱۷	۱۵۳	۱۱۰	۱۱۳	۱۲۴	۳۴۴	۲۵۰	۳۰۱
.....۱۳۹۸	۱۳۳۳	۷۶	۱۲۳	۱۰۱	۹۴	۴۱۹	۲۱۰	۲۲۷	۸۳
.....۱۳۹۹	۱۳۴۷	۷۲	۹۳	۱۰۸	۹۰	۸۴	۳۱۵	۲۲۸	۳۵۷
.....۱۴۰۰	۱۴۶۳	۱۰۸	۱۳۵	۱۱۴	۱۱۵	۹۶	۳۳۰	۲۶۲	۳۰۵
.....۱۴۰۱	۱۴۱۹	۷۲	۱۴۶	۱۰۱	۷۱	۸۱	۳۵۴	۲۹۴	۳۰۰
.....بویراحمد	۶۷۳	۴۶	۷۷	۵۲	۳۷	۳۹	۱۵۶	۱۳۱	۱۳۵
.....کهگیلویه	۱۸۲	۴	۱۵	۱۴	۱۳	۱۶	۴۰	۳۶	۴۴
.....گچساران	۲۷۰	۱۲	۱۳	۱۴	۸	۱۱	۷۱	۷۰	۷۱
.....دنا	۵۷	۲	۱۱	۲	۴	۴	۱۵	۸	۱۱
.....بهمنی ^(۲)	۷۲	۴	۱۰	۷	۰	۲	۲۷	۱۱	۱۱
.....باشت	۲۹	۱	۴	۱	۲	۲	۸	۶	۵
.....چرام	۹۳	۲	۱۲	۶	۶	۶	۲۳	۱۹	۱۹
.....لنده ^(۳)	۴۳	۱	۴	۵	۱	۱	۱۴	۱۳	۴
.....مارگون	۰	۰	۰	۰	۰	۰	۰	۰	۰

(۱) تعداد سال‌های کاملی که از زمان وقوع ازدواج گذشته است.

(۲) آمار طلاق جمع‌آوری شده با توجه به اعلام محاضر می‌باشد و در شهرستان‌هایی که دفتر ثبت طلاق وجود ندارد آمار اعلام شده دقیق نمی‌باشد طلاق مربوط به این شهرستان‌ها در شهرستان مجاور ثبت می‌شود.
 مأخذ- اداره کل ثبت احوال استان کهگیلویه و بویراحمد.