

# نیروی انسانی

## فصل ۴





## مقدمه

آمار و اطلاعات مربوط به نیروی انسانی، برای نخستین بار در سال ۱۳۱۸ توسط اداره کل آمار و ثبت احوال در برخی از شهرهای مهم استان گردآوری شد. در سال ۱۳۳۵، ضمن اجرای اولین سرشماری عمومی نفوس که توسط اداره کل آمار عمومی اجرا شد، اطلاعاتی چند در این زمینه به دست آمد. سپس با اجرای چند طرح آماری در زمینه‌های کشاورزی، صنعت و جمعیت، در زمره اطلاعات جمع‌آوری شده، مطالب مربوط به نیروی انسانی نیز متناسب با موضوع طرح، مورد توجه قرار گرفت.

در سال‌های ۱۳۳۷ و ۱۳۴۱، سازمان برنامه و بودجه با همکاری اداره کل مطالعات نیروی انسانی و آمار وزارت کار و امور اجتماعی، آمارگیری‌هایی را در زمینه نیروی انسانی انجام داد و نتایج آن را منتشر کرد. در سال‌های بعد، مرکز آمار ایران ضمن اجرای سرشماری‌های عمومی نفوس و مسکن سال‌های ۱۳۴۵، ۱۳۵۵، ۱۳۶۵، ۱۳۷۵، ۱۳۸۵ و آمارگیری جاری جمعیت ۱۳۷۰، آمار و اطلاعات مربوط به نیروی انسانی را جمع‌آوری نموده و علاوه بر آن از سال ۱۳۷۶، طرح نمونه‌گیری ویژگی‌های اشتغال و بیکاری خانوار را نیز به اجرا درآورده است و تا سال ۱۳۸۳ هر سال این طرح اجرا شده است.

از سال ۱۳۸۴ طرح آمارگیری از نیروی کار جایگزین طرح مذکور گردیده است و نتایج آن به صورت فصلی و سالانه منتشر می‌گردد. آمار و اطلاعات مندرج در این فصل، شامل اطلاعات توزیع نسبی جمعیت فعال و غیرفعال اقتصادی، شاخص‌های عمده نیروی کار شامل نرخ فعالیت، نرخ بیکاری و ... بر اساس نتایج طرح آمارگیری از نیروی کار مربوط به سال ۱۴۰۰ مرکز آمار ایران، اطلاعات کارکنان دولت مربوط به سال ۱۴۰۰ که از دستگاه‌های اجرایی استان اخذ گردیده و اطلاعات مربوط به تعداد فرصت‌های شغلی، متقاضیان کار و افراد به‌کارگمارده شده مربوط به سال ۱۳۹۸ که توسط اداره کل تعاون، کار و رفاه اجتماعی استان ارائه می‌شود، می‌باشد.

لازم به ذکر است، اطلاعات ارائه شده توسط اداره کل تعاون، کار و رفاه اجتماعی و اطلاعات دستگاه‌های اجرایی مربوط به کارکنان دولت، به شیوه ثبتي تولید شده است.

## تعاریف و مفاهیم

**کار:** هر فعالیت اقتصادی فکری یا بدنی است که به منظور کسب درآمد (نقدی و یا غیرنقدی) صورت پذیرد و هدف آن تولید کالا یا ارائه خدمت است.

**جمعیت فعال اقتصادی:** تمامی افراد ۱۵ ساله و بیش‌تر (حداقل سن تعیین شده)، که در هفته تقویمی قبل از هفته آمارگیری (هفته مرجع) (بیکار) طبق تعریف کار، در تولید کالا و خدمات مشارکت داشته (شاغل) و یا از قابلیت مشارکت برخوردار بوده‌اند.

**جمعیت غیر فعال اقتصادی:** شامل تمامی افراد در سن کاری است که طول زمان مرجع در هیچ یک از دو گروه شاغل و بیکار قرار نمی‌گیرند.

**شاغل:** فرد در سن کار که در هفته تقویمی قبل از هفته آمارگیری (هفته مرجع)، طبق تعریف کار، حداقل یک ساعت کار کرده یا بنا به دلایلی به‌طور موقت کار را ترک کرده است. ترک موقت کار در هفته مرجع با داشتن پیوند رسمی شغلی، برای مزد و حقوق‌بگیران و تداوم کسب و کار برای خوداشتغالان، به‌عنوان اشتغال محسوب می‌شود. برای کارکنان فامیلی بدون مزدی که در طول زمان مرجع، فعالیت شغلی انجام نداده‌اند، ترک موقت از شغل معنا ندارد.

**بیکار:** فرد در سن کار که در دوره‌های مرجع قبل از آمارگیری، فاقد کار باشد (دارای اشتغال مزد و حقوق‌بگیری یا خوداشتغالی نباشد) آماده برای کار بوده (برای مزد و حقوق‌بگیری و خوداشتغالی آمادگی داشته باشد) و جویای کار باشد. (اقدامات مشخصی را به منظور جستجوی کار به صورت مزد و حقوق‌بگیری یا خوداشتغالی انجام داده باشد).

**اشتغال ناقص زمانی:** اشتغال ناقصی است که فرد در زمان مرجع، حاضر در سر کار یا غایب موقت از محل کار بوده، به دلایل اقتصادی نظیر رکود کاری، پیدا نکردن کار با ساعت کار بیش‌تر، قرار داشتن در فصل غیرکاری و ... کمتر از ساعت قانونی کشور کار کرده و خواهان و آماده برای انجام کار اضافی در زمان مرجع باشد.

**بیکار قبلا شاغل:** فرد قبلا شاغلی که در طی دوره‌های زمانی مرجع، فاقد کار، در جستجوی کار و آماده برای کار باشد.

لازم به ذکر است که این نرخ در استان در زنان ۲۰/۵ درصد و در مردان ۶/۶ درصد می‌باشد. همچنین در این سال نرخ بیکاری جوانان ۲۴-۱۵ ساله، ۲۶/۶ درصد بوده که میزان آن نسبت به سال قبل ۲۱/۱ درصد کاهش یافته است.

در سال ۱۴۰۱، بر اساس نتایج طرح نیروی کار، سهم اشتغال در سه بخش عمده اقتصادی کشاورزی، صنعت و خدمات به ترتیب ۱۴، ۳۵/۴ و ۵۰/۶ درصد بوده است که در این میان بخش خدمات بیشترین سهم اشتغال را به خود اختصاص داده است.

شایان ذکر است در نقاط شهری بخش خدمات با ۶۰/۹ درصد بیشترین سهم اشتغال و در نقاط روستایی بخش صنعت با ۳۶/۵ درصد بیشترین سهم اشتغال را به خود اختصاص داده‌اند.

در سال ۱۴۰۱، به گزارش مرکز آمار ایران، بیشترین جمعیت بیکار ۱۵ ساله و بیش‌تر بر حسب وضع سواد و سطح تحصیلات به عالی (فوق دیپلم، لیسانس و بالاتر) با ۶۸/۵ درصد تعلق داشته است.

در سال ۱۴۰۱، تعداد کارکنان دولت در دستگاه‌های اجرایی استان، حدود ۳۲۷۶۰ نفر بوده که از این تعداد ۶۵/۵ درصد مردان و ۳۴/۵ درصد زنان را شامل می‌شود.

در سال ۱۴۰۱، حدود ۱۰۰۲ نفر متقاضی جهت ۷۳۴ فرصت شغلی به ادارات خدمات اشتغال مراجعه نموده‌اند که ۲۲/۶ درصد از متقاضیان به کار گمارده شده‌اند. ۹۰/۷ درصد از افراد به کار گرفته شده، در بخش خصوصی و ۹/۳ درصد در بخش تعاونی مشغول به کار شده‌اند.

لازم به ذکر است ۶۶/۶ درصد از متقاضیان کار در مقطع سنی ۳۵-۴۴ ساله بوده‌اند که بیشترین سهم را در بین متقاضیان داشته‌اند.

**بیکار قبلا غیرشاغل:** فرد قبلا غیر شاغلی که در طی دوره‌های زمانی مرجع، فاقد کار، در جستجوی کار و آماده برای کار باشد.

**باسواد:** فردی که می‌تواند به زبان فارسی یا هر زبان دیگر، متن ساده‌ای را بخواند و بنویسد، خواه مدرک رسمی داشته باشد یا نداشته باشد.

**محصل:** کسانی که شاغل یا بیکار محسوب نمی‌شوند و در طی دوره زمانی مرجع در حال تحصیل بودند، محصل به حساب می‌آیند.

**خانه‌دار:** افراد غیرفعال اقتصادی که در خانه به انجام امور منزل می‌پردازند.

**دارای درآمد بدون کار:** افراد غیرفعال اقتصادی که از طریق سرمایه‌گذاری‌ها، املاک، حق الامتياز یا حقوق بازنشستگی ناشی از فعالیت‌های قبلی خود دارای درآمد هستند.

**نرخ مشارکت اقتصادی (نرخ فعالیت):** نسبت جمعیت فعال (شاغل و بیکار) ۱۵ ساله و بیش‌تر به جمعیت در سن کار (۱۵ ساله و بیش‌تر) ضرب در ۱۰۰ است.

**نرخ بیکاری:** نسبت جمعیت بیکار ۱۵ ساله و بیش‌تر به جمعیت فعال ۱۵ ساله و بیش‌تر، ضرب در ۱۰۰ است.

### گزیده اطلاعات

در سال ۱۴۰۱، بر اساس نتایج طرح نیروی کار که توسط مرکز آمار ایران انجام گرفته، ۳۴/۱ درصد از جمعیت ۱۵ ساله و بیش‌تر استان از نظر اقتصادی فعال می‌باشند، به این معنی که نرخ مشارکت (فعالیت) اقتصادی استان در سال ۱۴۰۱، ۳۴/۱ درصد است که میزان آن نسبت به سال قبل ۱/۲ درصد کاهش یافته است. این نرخ در استان در زنان کمتر از مردان می‌باشد.

در این سال بر اساس نتایج طرح نیروی کار، نرخ بیکاری جمعیت در سن کار (۱۵ ساله و بیش‌تر)، ۸/۴ درصد بوده که میزان آن نسبت به سال قبل ۷/۷ درصد کاهش داشته است.

۴-۱- توزیع نسبی جمعیت ۱۵ ساله و بیش تر (۱) برحسب وضع فعالیت و جنس در نقاط شهری و روستایی (درصد)

جمعیت فعال از نظر اقتصادی			جمعیت ۱۵ ساله و بیش تر	شرح
بیکار	شاغل	جمع		
<b>کل استان</b>				
<b>مرد و زن</b>				
۵/۳	۲۹/۰	۳۴/۳	۱۰۰/۰	..... ۱۳۸۵
۴/۲	۲۵/۹	۳۰/۲	۱۰۰/۰	..... ۱۳۹۰
۵/۲	۳۳/۴	۳۸/۶	۱۰۰/۰	..... ۱۳۹۵
۴/۸	۳۱/۷	۳۶/۶	۱۰۰/۰	..... ۱۳۹۷
۳/۸	۳۱/۴	۳۵/۲	۱۰۰/۰	..... ۱۳۹۸
۳/۸	۳۱/۰	۳۴/۸	۱۰۰/۰	..... ۱۳۹۹
۳/۲	۳۱/۴	۳۴/۵	۱۰۰/۰	..... ۱۴۰۰
۲/۹	۳۱/۲	۳۴/۱	۱۰۰/۰	..... ۱۴۰۱
<b>مرد</b>				
۷/۲	۴۶/۸	۵۴/۰	۱۰۰/۰	..... ۱۳۸۵
۵/۵	۴۷/۱	۵۲/۶	۱۰۰/۰	..... ۱۳۹۰
۶/۴	۵۲/۶	۵۹/۰	۱۰۰/۰	..... ۱۳۹۵
۷/۰	۵۲/۷	۵۹/۷	۱۰۰/۰	..... ۱۳۹۷
۵/۲	۵۲/۷	۵۷/۹	۱۰۰/۰	..... ۱۳۹۸
۵/۳	۵۴/۵	۵۹/۹	۱۰۰/۰	..... ۱۳۹۹
۴/۸	۵۵	۵۹/۸	۱۰۰/۰	..... ۱۴۰۰
۴/۰	۵۶/۴	۶۰/۴	۱۰۰/۰	..... ۱۴۰۱
<b>زن</b>				
۳/۴	۱۰/۶	۱۴/۰	۱۰۰/۰	..... ۱۳۸۵
۳/۰	۴/۰	۷/۰	۱۰۰/۰	..... ۱۳۹۰
۳/۹	۱۴/۵	۱۸/۴	۱۰۰/۰	..... ۱۳۹۵
۲/۸	۱۱/۱	۱۳/۹	۱۰۰/۰	..... ۱۳۹۷
۲/۴	۱۰/۸	۱۳/۲	۱۰۰/۰	..... ۱۳۹۸
۲/۳	۸/۰	۱۰/۳	۱۰۰/۰	..... ۱۳۹۹
۵/۱	۷/۸	۹/۳	۱۰۰/۰	..... ۱۴۰۰
۱/۸	۷/۰	۸/۸	۱۰۰/۰	..... ۱۴۰۱

۴-۱- توزیع نسبی جمعیت ۱۵ ساله و بیش تر<sup>(۱)</sup> بر حسب وضع فعالیت و جنس در نقاط شهری و روستایی (دنباله) (درصد)

جمعیت غیرفعال از نظر اقتصادی					شرح
سایر	دارای درآمد بدون کار	خانه‌دار	محصل	جمع	
					<b>کل استان</b>
					<b>مرد و زن</b>
۵/۱	۴/۱	۲۳/۷	۳۲/۷	۶۵/۷	..... ۱۳۸۵
۴/۳	۵/۷	۲۹/۴	۳۰/۳	۶۹/۸	..... ۱۳۹۰
۴/۰	۸/۲	۲۸/۵	۲۰/۷	۶۱/۴	..... ۱۳۹۵
۳/۴	۸/۰	۳۰/۴	۲۱/۶	۶۳/۴	..... ۱۳۹۷
۳/۶	۸/۶	۳۰/۷	۲۱/۹	۶۴/۸	..... ۱۳۹۸
۵/۳	۱۰/۰	۳۶/۵	۱۳/۳	۶۵/۲	..... ۱۳۹۹
۵/۳	۱۰/۳	۳۵/۵	۱۴/۳	۶۵/۵	..... ۱۴۰۰
۴/۷	۱۱/۱	۳۵/۸	۱۴/۳	۹/۶۵	..... ۱۴۰۱
					<b>مرد</b>
۶/۱	۴/۸	۰/۳	۳۴/۸	۴۶/۰	..... ۱۳۸۵
۵/۴	۸/۴	۰/۳	۳۳/۱	۴۷/۴	..... ۱۳۹۰
۵/۷	۱۲/۱	۱/۱	۲۲/۱	۴۱/۰	..... ۱۳۹۵
۴/۹	۱۱/۶	۰/۶	۲۳/۲	۴۰/۳	..... ۱۳۹۷
۵/۶	۱۲/۹	۰/۴	۲۳/۳	۴۲/۱	..... ۱۳۹۸
۸/۵	۱۵/۹	۰/۶	۱۵/۱	۴۰/۱	..... ۱۳۹۹
۸/۳	۱۵/۵	۴/۰	۱۵/۹	۴۰/۴	..... ۱۴۰۰
۷/۲	۱۶/۶	۰/۵	۱۵/۳	۳۹/۶	..... ۱۴۰۱
					<b>زن</b>
۴/۱	۳/۴	۴۷/۹	۳۰/۶	۸۶/۰	..... ۱۳۸۵
۳/۰	۲/۹	۵۹/۵	۲۷/۵	۹۳/۰	..... ۱۳۹۰
۲/۳	۴/۴	۵۵/۶	۱۹/۳	۸۱/۶	..... ۱۳۹۵
۲/۰	۴/۴	۵۹/۵	۲۰/۱	۸۶/۱	..... ۱۳۹۷
۱/۷	۴/۵	۶۰/۰	۲۰/۶	۸۶/۸	..... ۱۳۹۸
۲/۲	۴/۳	۷۱/۷	۱۱/۵	۸۹/۷	..... ۱۳۹۹
۲/۲	۵/۱	۷۰/۶	۱۲۸/۹	۹۰/۷	..... ۱۴۰۰
۲/۳	۵/۷	۶۹/۹	۱۳/۳	۹۱/۲	..... ۱۴۰۱

۴-۱- توزیع نسبی جمعیت ۱۵ ساله و بیش تر<sup>(۱)</sup> بر حسب وضع فعالیت و جنس در نقاط شهری و روستایی (دنباله) (درصد)

جمعیت فعال از نظر اقتصادی			جمعیت ۱۵ ساله و بیش تر	شرح
بیکار	شاغل	جمع		
<b>نقاط شهری</b>				
<b>مرد و زن</b>				
۷/۶	۲۵/۸	۳۳/۴	۱۰۰/۰	..... ۱۳۸۵
۵/۳	۲۵/۵	۳۰/۷	۱۰۰/۰	..... ۱۳۹۰
۶/۴	۳۲/۹	۳۹/۳	۱۰۰/۰	..... ۱۳۹۵
۵/۴	۳۰/۱	۳۵/۵	۱۰۰/۰	..... ۱۳۹۷
۴/۳	۲۹/۹	۳۴/۱	۱۰۰/۰	..... ۱۳۹۸
۴/۶۷	۳۰/۳۷	۳۵/۱	۱۰۰/۰	..... ۱۳۹۹
۳/۷	۳۱/۴	۳۵/۱	۱۰۰/۰	..... ۱۴۰۰
۳/۲	۳۱/۹	۳۵/۱	۱۰۰/۰	..... ۱۴۰۱
<b>مرد</b>				
۹/۴	۴۳/۴	۵۲/۸	۱۰۰/۰	..... ۱۳۸۵
۶/۶	۴۴/۷	۵۱/۳	۱۰۰/۰	..... ۱۳۹۰
۷/۴	۵۱/۹	۵۹/۳	۱۰۰/۰	..... ۱۳۹۵
۷/۵	۵۱/۳	۵۸/۸	۱۰۰/۰	..... ۱۳۹۷
۵/۹	۵۱/۳	۵۷/۲	۱۰۰/۰	..... ۱۳۹۸
۶/۳۲	۵۲/۷۹	۵۹/۱۲	۱۰۰/۰	..... ۱۳۹۹
۵/۵	۵۳/۱	۵۸/۷	۱۰۰/۰	..... ۱۴۰۰
۴/۳	۵۵/۳	۵۹/۶	۱۰۰/۰	..... ۱۴۰۱
<b>زن</b>				
۵/۷	۷/۰	۱۲/۷	۱۰۰/۰	..... ۱۳۸۵
۳/۹	۵/۳	۹/۱	۱۰۰/۰	..... ۱۳۹۰
۵/۳	۱۳/۵	۱۸/۸	۱۰۰/۰	..... ۱۳۹۵
۳/۴	۸/۷	۱۲/۱	۱۰۰/۰	..... ۱۳۹۷
۲/۷	۸/۸	۱۱/۵	۱۰۰/۰	..... ۱۳۹۸
۳/۰	۸/۰	۱۱/۰	۱۰۰/۰	..... ۱۳۹۹
۱/۸	۸/۷	۱۰/۶	۱۰۰/۰	..... ۱۴۰۰
۲/۰	۸/۲	۱۰/۲	۱۰۰/۰	..... ۱۴۰۱

۴-۱- توزیع نسبی جمعیت ۱۵ ساله و بیش تر<sup>(۱)</sup> بر حسب وضع فعالیت و جنس در نقاط شهری و روستایی (دنباله) (درصد)

جمعیت غیرفعال از نظر اقتصادی					شرح
سایر	دارای درآمد بدون کار	خانه‌دار	محصل	جمع	
					<b>نقاط شهری</b>
					<b>مرد و زن</b>
۵/۵	۳/۵	۲۲/۸	۳۴/۸	۶۶/۶	..... ۱۳۸۵
۳/۰	۶/۶	۲۷/۳	۳۲/۴	۶۹/۳	..... ۱۳۹۰
۴/۵	۸/۴	۲۶/۸	۲۱/۰	۶۰/۷	..... ۱۳۹۵
۳/۷	۷/۶	۳۰/۴	۲۲/۸	۶۴/۵	..... ۱۳۹۷
۴/۰	۸/۲	۳۱/۰	۲۲/۷	۶۵/۹	..... ۱۳۹۸
۵/۷	۹/۷	۳۶/۱	۱۳/۵	۶۵/۰	..... ۱۳۹۹
۵/۹	۹/۲	۳۴/۹	۱۴/۹	۶۴/۹	..... ۱۴۰۰
۴/۸	۹/۸	۳۴/۸	۱۵/۵	۶۴/۹	..... ۱۴۰۱
					<b>مرد</b>
۶/۰	۴/۹	۰/۴	۳۵/۹	۴۷/۲	..... ۱۳۸۵
۳/۹	۱۰/۲	۰/۳	۳۴/۴	۴۸/۷	..... ۱۳۹۰
۵/۹	۱۲/۸	۰/۹	۲۱/۱	۴۰/۷	..... ۱۳۹۵
۴/۸	۱۲/۴	۰/۶	۲۳/۴	۴۱/۲	..... ۱۳۹۷
۴/۸	۱۳/۵	۰/۴	۲۳/۲	۴۲/۸	..... ۱۳۹۸
۸/۸	۱۶/۷	۰/۶	۱۴/۷	۴۰/۹	..... ۱۳۹۹
۸/۹	۱۵/۶	۰/۵	۱۶/۴	۴۱/۳	..... ۱۴۰۰
۷/۰	۱۶/۳	۰/۳	۱۶/۸	۴۰/۴	..... ۱۴۰۱
					<b>زن</b>
۴/۹	۲/۰	۴۶/۸	۳۳/۷	۸۷/۳	..... ۱۳۸۵
۲/۰	۲/۷	۵۵/۸	۳۰/۳	۹۰/۹	..... ۱۳۹۰
۳/۰	۴/۰	۵۳/۳	۲۰/۹	۸۱/۲	..... ۱۳۹۵
۲/۶	۲/۸	۶۰/۳	۲۲/۲	۸۷/۹	..... ۱۳۹۷
۲/۲	۳/۰	۶۱/۲	۲۲/۲	۸۸/۵	..... ۱۳۹۸
۲/۶	۲/۸	۷۱/۴	۱۲/۲	۸۹/۰	..... ۱۳۹۹
۲/۷	۲/۷	۷۰/۸	۱۳/۳	۸۹/۴	..... ۱۴۰۰
۲/۵	۲/۳	۶۹/۸	۱۴/۲	۸۹/۸	..... ۱۴۰۱



۴-۱- توزیع نسبی جمعیت ۱۵ ساله و بیش تر<sup>(۱)</sup> بر حسب وضع فعالیت و جنس در نقاط شهری و روستایی (دنباله) (درصد)

جمعیت فعال از نظر اقتصادی			جمعیت ۱۵ ساله و بیش تر	شرح
بیکار	شاغل	جمع		
<b>نقاط روستایی</b>				
<b>مرد و زن</b>				
۳/۵	۳۱/۵	۳۵/۰	۱۰۰/۰	..... ۱۳۸۵
۳/۱	۲۶/۵	۲۹/۵	۱۰۰/۰	..... ۱۳۹۰
۳/۵	۳۴/۱	۳۷/۶	۱۰۰/۰	..... ۱۳۹۵
۴/۰	۳۴/۱	۳۸/۱	۱۰۰/۰	..... ۱۳۹۷
۳/۱	۳۳/۵	۳۶/۶	۱۰۰/۰	..... ۱۳۹۸
۲/۶	۳۱/۹	۳۵/۵	۱۰۰/۰	..... ۱۳۹۹
۲/۳	۳۱/۴	۳۳/۶	۱۰۰/۰	..... ۱۴۰۰
۲/۴	۳۰/۲	۳۲/۶	۱۰۰/۰	..... ۱۴۰۱
<b>مرد</b>				
۵/۴	۴۹/۶	۵۵/۰	۱۰۰/۰	..... ۱۳۸۵
۴/۱	۴۹/۹	۵۴/۰	۱۰۰/۰	..... ۱۳۹۰
۵/۱	۵۳/۵	۵۸/۶	۱۰۰/۰	..... ۱۳۹۵
۶/۲	۵۴/۸	۶۱/۰	۱۰۰/۰	..... ۱۳۹۷
۴/۳	۵۴/۸	۵۹/۱	۱۰۰/۰	..... ۱۳۹۸
۳/۹	۵۷/۰	۶۱/۰	۱۰۰/۰	..... ۱۳۹۹
۳/۵	۵۸/۲	۶۱/۷	۱۰۰/۰	..... ۱۴۰۰
۳/۴	۵۸/۲	۶۱/۶	۱۰۰/۰	..... ۱۴۰۱
<b>زن</b>				
۱/۵	۱۳/۴	۱۵/۰	۱۰۰/۰	..... ۱۳۸۵
۱/۹	۲/۶	۴/۶	۱۰۰/۰	..... ۱۳۹۰
۱/۹	۱۵/۹	۱۷/۸	۱۰۰/۰	..... ۱۳۹۵
۲/۰	۱۴/۵	۱۶/۵	۱۰۰/۰	..... ۱۳۹۷
۲/۰	۱۳/۶	۱۵/۶	۱۰۰/۰	..... ۱۳۹۸
۲/۳	۷/۹	۹/۲	۱۰۰/۰	..... ۱۳۹۹
۱/۱	۶/۵	۷/۵	۱۰۰/۰	..... ۱۴۰۰
۱/۴	۵/۲	۶/۶	۱۰۰/۰	..... ۱۴۰۱

۱- ۴- توزیع نسبی جمعیت ۱۵ ساله و بیش تر<sup>(۱)</sup> بر حسب وضع فعالیت و جنس در نقاط شهری و روستایی (دنباله) (درصد)

جمعیت غیرفعال از نظر اقتصادی					شرح
سایر	دارای درآمد بدون کار	خانه‌دار	محصل	جمع	
					<b>نقاط روستایی</b>
					<b>مرد و زن</b>
۴/۹	۴/۶	۲۴/۵	۳۱/۱	۶۵/۱۰	..... ۱۳۸۵
۵/۹	۴/۷	۳۱/۸	۲۸/۰	۷۰/۱۵	..... ۱۳۹۰
۳/۴	۷/۹	۳۰/۸	۲۰/۳	۶۲/۴	..... ۱۳۹۵
۳/۰	۸/۵	۳۰/۴	۲۰/۰	۶۱/۹	..... ۱۳۹۷
۳/۰	۹/۲	۳۰/۳	۲۰/۸	۶۳/۴	..... ۱۳۹۸
۴/۸	۱۰/۵	۳۷/۱	۱۳/۱	۶۵/۵	..... ۱۳۹۹
۴/۳	۱۲	۳۴/۴	۱۳/۴	۶۶/۴	..... ۱۴۰۰
۴/۶	۱۳/۰	۳۷/۴	۱۲/۴	۶۷/۴	..... ۱۴۰۱
					<b>مرد</b>
۶/۱	۴/۷	۰/۳	۳۳/۹	۴۵/۰	..... ۱۳۸۵
۷/۷	۶/۳	۰/۴	۳۱/۵	۴۶/۰	..... ۱۳۹۰
۵/۵	۱۱/۱	۱/۳	۲۳/۵	۴۱/۴	..... ۱۳۹۵
۵/۰	۱۰/۴	۰/۸	۲۲/۹	۳۹/۰	..... ۱۳۹۷
۵/۲	۱۲/۰	۰/۴	۲۳/۳	۴۰/۹	..... ۱۳۹۸
۸/۲	۱۴/۷	۰/۵	۱۵/۶	۳۹/۰	..... ۱۳۹۹
۷/۴	۱۵/۵	۰/۳	۱۵/۱	۳۸/۳	..... ۱۴۰۰
۷/۵	۱۷/۲	۰/۸	۱۲/۹	۳۸/۴	..... ۱۴۰۱
					<b>زن</b>
۳/۶	۴/۵	۴۸/۷	۲۸/۲	۸۵/۰	..... ۱۳۸۵
۴/۲	۳/۱	۶۳/۷	۲۴/۴	۹۵/۴	..... ۱۳۹۰
۱/۵	۴/۹	۵۸/۷	۱۷/۲	۸۲/۲	..... ۱۳۹۵
۱/۲	۶/۷	۵۸/۴	۱۷/۳	۸۳/۵	..... ۱۳۹۷
۱/۰	۶/۶	۵۸/۳	۱۸/۴	۸۴/۴	..... ۱۳۹۸
۱/۶	۶/۴	۷۲/۱	۱۰/۶	۹۰/۸	..... ۱۳۹۹
۱/۵	۸/۸	۷۰/۴	۱۱/۸	۹۲/۵	..... ۱۴۰۰
۲/۰	۹/۳	۷۰/۱	۱۲/۰	۹۳/۴	..... ۱۴۰۱

(۱) ارقام تا سال ۱۳۹۷ بر اساس جمعیت ۱۰ ساله و بیش تر می باشد.

ماخذ- مرکز آمار ایران. (رم).

- مرکز آمار ایران. دفتر جمعیت، نیروی کار و اقتصاد خانوار.

۴-۲- شاخص‌های عمده نیروی کار در جمعیت ۱۵ ساله و بیش‌تر بر حسب جنس در نقاط شهری و روستایی (درصد)

شرح	نرخ مشارکت اقتصادی	نرخ بیکاری	نرخ بیکاری ۱۵-۲۴ ساله	نرخ بیکاری ۱۸-۳۵	سهم جمعیت اشتغال ناقص زمانی	سهم اشتغال در بخش‌های عمده اقتصادی		
						کشاورزی	صنعت	خدمات
<b>کل استان</b>								
<b>مرد وزن</b>								
.....۱۳۸۵	۳۴/۳	۱۵/۶	۳۹/۹	۳۴/۵	۱۳/۹	۳۳/۴	۲۷/۱	۳۹/۵
.....۱۳۹۰	۳۰/۲	۱۴/۱	۴۲/۳	۳۹/۳	۶/۷	۱۹/۷	۳۲/۴	۴۷/۹
.....۱۳۹۵	۳۸/۶	۱۳/۳	۳۱/۵	۳۰/۱	۱۴/۷	۲۰/۹	۲۹/۴	۴۹/۷
.....۱۳۹۷	۳۶/۶	۱۳/۳	۳۱/۵	۳۳/۱	۱۶/۵	۲۱/۵	۲۸/۸	۴۹/۸
.....۱۳۹۸	۳۵/۲	۱۰/۸	۳۳/۷	۳۲/۴	۱۵/۶	۲۲/۵	۲۷/۱	۵۰/۴
.....۱۳۹۹	۳۴/۸	۱۰/۹	۳۴/۷	۲۴/۳	۱۵/۷	۱۸/۴	۳۴/۵	۴۷/۱
.....۱۴۰۰	۳۴/۵	۹/۱	۳۳/۷	-	۱۵/۶	۱۴/۹	۳۶/۵	۴۸/۵
.....۱۴۰۱	۳۴/۱	۸/۴	۲۶/۶	۱۹/۷	۱۲/۱	۱۴/۰	۳۵/۴	۵۰/۶
<b>مرد</b>								
.....۱۳۸۵	۵۴/۰	۱۳/۴	۳۶/۳	۳۰/۱	۱۵/۵	۲۷/۱	۳۱/۳	۴۱/۶
.....۱۳۹۰	۵۲/۶	۱۰/۴	۳۴/۳	۳۱/۶	۷/۲	۲۰/۲	۳۴/۷	۴۵/۱
.....۱۳۹۵	۵۹/۰	۱۰/۹	۲۸/۶	۲۵/۳	۱۷/۶	۱۶/۵	۳۲/۳	۵۱/۳
.....۱۳۹۷	۵۹/۷	۱۱/۷	۲۷/۷	۲۹/۱	۱۹/۰	۱۷/۱	۳۲/۹	۵۰/۱۰
.....۱۳۹۸	۵۷/۹	۹/۰	۳۰/۴	۲۷/۵	۱۸/۲	۱۷/۹	۳۱/۵	۵۰/۱۵
.....۱۳۹۹	۵۹/۹	۸/۹	۳۰/۱	۱۹/۹	۱۷/۸	۱۶/۳	۳۸/۹	۴۴/۷
.....۱۴۰۰	۵۹/۸	۸	۲۹/۸	۱۷/۷	۱۷/۷	۱۳/۷	۳۱/۲	۴۵
.....۱۴۰۱	۶۰/۴	۶/۶	۲۲/۰	۱۶/۷	۱۳/۶	۱۳/۶	۳۹/۰	۴۷/۴
<b>زن</b>								
.....۱۳۸۵	۱۴/۰	۲۴/۲	۵۱/۳	۴۸/۱	۶/۴	۶۲/۱	۷/۹	۳۰/۱۰
.....۱۳۹۰	۷/۰	۴۲/۵	۸۱/۵	۷۳/۸	۰/۷	۱۴/۱	۳/۷	۸۲/۱
.....۱۳۹۵	۱۸/۴	۲۰/۸	۳۸/۹	۴۲/۳	۴/۳	۳۶/۷	۱۹/۲	۴۴/۱
.....۱۳۹۷	۱۳/۹	۱۹/۹	۴۶/۸	۴۶/۷	۵/۰	۴۱/۶	۹/۸	۴۸/۶
.....۱۳۹۸	۱۳/۲	۱۸/۳	۴۵/۲	۴۹/۹	۳/۵	۴۴/۰	۶/۵	۴۹/۶
.....۱۳۹۹	۱۰/۳	۲۲/۳	۵۱/۴	۴۴/۶	۱/۴	۳۲/۴	۵/۰	۶۲/۷
.....۱۴۰۰	۹/۳	۱۹/۲	۵۴/۹	-	۱/۲	۲۳/۳	۴	۷۲/۷
.....۱۴۰۱	۸/۸	۲۰/۵	۵۹/۶	۳۵/۴	۱/۹	۱۶/۸	۶/۹	۷۶/۴

۲-۴- شاخص‌های عمده نیروی کار در جمعیت ۱۵ ساله و بیش تر برحسب جنس در نقاط شهری و روستایی (دنباله) (درصد)

شرح	نرخ مشارکت اقتصادی	نرخ بیکاری	نرخ بیکاری -۲۴	نرخ بیکاری ۱۵ ساله	نرخ بیکاری ۱۸-۳۵ ساله	سهم اشتغال در بخش‌های عمده اقتصادی		
						کشاورزی	صنعت	خدمات
<b>نقاط شهری</b>								
<b>مرد و زن</b>								
.....	۳۳/۲	۲۲/۷	۶۴/۹	۵۰/۸	۷/۵	۴/۷	۲۷/۸	۶۷/۵
.....	۳۰/۷	۱۷/۲	۵۹/۳	۴۸/۹	۵/۱	۳/۹	۳۱/۰	۶۵/۲
.....	۳۹/۳	۱۶/۳	۴۱/۳	۳۶/۱	۱۳/۰	۵/۹	۳۱/۴	۶۲/۷
.....	۳۵/۵	۱۵/۳	۳۹/۳	۳۷/۱	۱۴/۸	۴/۱	۳۰/۶	۶۵/۳
.....	۳۴/۱	۱۲/۵	۴۱/۶	۳۵/۸	۱۴/۳	۴/۱	۲۹/۱	۶۶/۸
.....	۳۵/۰	۱۳/۳	۴۴/۸	۲۷/۶	۱۴/۸	۴/۶	۳۳/۳	۶۲/۱
.....	۳۵/۱	۱۰/۶	۴۱/۲	-	۱۳/۴	۴/۴	۲۵	۶۰/۳
.....	۳۵/۱	۹/۰	۳۳/۳	۲۱/۲	۹/۷	۴/۴	۳۴/۷	۶۰/۹
<b>مرد</b>								
.....	۵۲/۷	۱۷/۷	۵۹/۸	۴۳/۹	۷/۶	۴/۵	۳۰/۵	۶۵/۰
.....	۵۱/۳	۱۲/۹	۴۹/۹	۴۱/۵	۵/۶	۴/۲	۳۴/۲	۶۱/۲
.....	۵۹/۳	۱۲/۵	۳۷/۱	۲۹/۹	۱۴/۷	۴/۹	۳۳/۱	۶۲/۰
.....	۵۸/۸	۱۲/۷	۳۵/۳	۳۱/۶	۱۶/۱	۴/۱	۳۳/۵	۶۲/۵
.....	۵۷/۲	۱۰/۳	۳۷/۰	۳۰/۵	۱۵/۹	۴/۵	۳۲/۳	۶۳/۲
.....	۵۹/۱	۱۰/۷	۳۶/۲	۲۲/۴	۱۶/۸	۴/۸	۳۷/۵	۵۷/۷
.....	۵۸/۷	۹/۵	۳۳/۹	-	۱۵/۳	۴/۶	۴۰	۵۵/۱
.....	۵۹/۶	۷/۲	۲۷/۵	۱۸/۵	۱۰/۹	۴/۸	۳۸/۹	۵۶/۳
<b>زن</b>								
.....	۱۲/۷	۴۴/۷	۷۵/۶	۶۶/۷	۶/۹	۶/۲	۹/۹	۸۳/۹
.....	۹/۱	۴۲/۴	۸۸/۳	۷۳/۲	۱/۱	۰/۷	۲/۱	۹۷/۲
.....	۱۸/۸	۲۸/۴	۴۹/۷	۵۰/۵	۶/۲	۱۰/۰	۲۴/۷	۶۵/۴
.....	۱۲/۱	۲۷/۵	۵۴/۰	۵۳/۶	۷/۳	۴/۲	۱۳/۶	۸۲/۱
.....	۱۱/۵	۲۳/۶	۵۴/۸	۵۳/۵	۵/۰	۱/۵	۱/۱	۸۷/۵
.....	۱۱/۰	۲۷/۴	۷۶/۳	۴۹/۱	۱/۵	۳/۲	۵/۵	۹۱/۳
.....	۱۰/۶	۱۷/۳	۷۰	-	۱/۳	۲/۹	۳/۹	۹۳/۳
.....	۱۰/۲	۲۰/۰	۶۴/۵	۳۲/۸	۲/۵	۱/۳	۵/۹	۹۲/۷

۴-۲ - شاخص‌های عمده نیروی کار در جمعیت ۱۵ ساله و بیش تر بر حسب جنس در نقاط شهری و روستایی (دنباله) (درصد)

شرح	نرخ مشارکت اقتصادی	نرخ بیکاری	نرخ بیکاری ۱۵-۲۴ ساله	نرخ بیکاری ۱۸-۳۵ ساله	سهم جمعیت اشتغال ناقص زمانی	سهم اشتغال در بخش‌های عمده اقتصادی		
						کشاورزی	صنعت	خدمات
نقاط روستایی								
مرد و زن								
.....۱۳۸۵	۳۵/۱	۹/۹	۲۴/۳	۲۲/۰	۱۸/۰	۵۲/۹	۲۶/۴	۲۰/۶
.....۱۳۹۰	۲۹/۵	۱۰/۳	۲۸/۱	۲۸/۵	۸/۵	۳۷/۳	۳۳/۹	۲۸/۸
.....۱۳۹۵	۳۷/۶	۹/۲	۲۰/۴	۲۰/۷	۱۶/۹	۴۰/۱	۲۶/۹	۳۳/۰
.....۱۳۹۷	۳۸/۱	۱۰/۶	۲۱/۷	۲۷/۵	۱۸/۶	۴۳/۳	۲۶/۵	۳۰/۲
.....۱۳۹۸	۳۶/۶	۸/۵	۲۱/۲	۲۷/۵	۱۷/۳	۴۶/۱	۲۴/۶	۲۹/۳
.....۱۳۹۹	۳۴/۵	۷/۵	۲۲/۲	۱۸/۶	۱۶/۹	۳۷/۱	۳۶/۲	۲۶/۸
.....۱۴۰۰	۳۳/۶	۶/۷	۲۴	-	۹/۱	۳۱/۸	۳۸/۷	۲۹/۵
.....۱۴۰۱	۳۲/۶	۷/۲	۱۱/۷	۱۷/۲	۱۶/۳	۳۰/۲	۳۶/۵	۳۳/۲
مرد								
.....۱۳۸۵	۵۵/۰	۹/۸	۲۳/۸	۲۰/۸	۲۱/۱	۴۴/۴	۳۱/۶	۲۴/۱
.....۱۳۹۰	۵۴/۰	۷/۶	۲۳/۳	۲۱/۷	۸/۹	۳۶/۹	۳۵/۳	۲۷/۷
.....۱۳۹۵	۵۸/۶	۸/۷	۲۰/۳	۱۸/۶	۲۱/۵	۳۲/۰	۳۱/۲	۳۶/۸
.....۱۳۹۷	۶۱/۰	۱۰/۱	۱۸/۷	۲۵/۸	۲۲/۹	۳۵/۱	۳۲/۰	۳۲/۹
.....۱۳۹۸	۵۹/۱	۷/۳	۲۰/۸	۲۳/۵	۲۱/۳	۳۶/۵	۳۰/۵	۳۳/۰
.....۱۳۹۹	۶۱/۰	۶/۴	۲۲/۵	۱۵/۷	۱۹/۲	۳۱/۸	۴۰/۸	۲۷/۴
.....۱۴۰۰	۶۱/۷	۵/۷	۲۵	-	۲۱/۳	۲۷/۸	۴۲/۸	۲۹/۴
.....۱۴۰۱	۶۱/۶	۵/۵	۱۰/۸	۱۳/۵	۱۸/۳	۲۷/۹	۳۹/۳	۳۲/۸
زن								
.....۱۳۸۵	۱۴/۹	۱۰/۴	۲۶/۰	۲۶/۶	۶/۲	۸۵/۱	۷/۱	۷/۷
.....۱۳۹۰	۴/۶	۴۲/۹	۶۸/۵	۷۵/۲	۰/۰	۴۴/۶	۷/۴	۴۸/۰
.....۱۳۹۵	۱۷/۸	۱۰/۶	۲۱/۰	۲۶/۷	۲/۲	۶۵/۷	۱۳/۳	۲۰/۹
.....۱۳۹۷	۱۶/۵	۱۲/۲	۳۵/۸	۳۴/۲	۳/۱	۷۲/۹	۶/۶	۲۰/۵
.....۱۳۹۸	۱۵/۶	۱۳	۲۲/۹	۴۳/۹	۲/۲	۸۲/۳	۲/۴	۱۵/۴
.....۱۳۹۹	۹/۲	۱۴/۰	۲۰/۷	۳۴/۵	۱/۳	۷۳/۱	۴/۲	۲۹/۷
.....۱۴۰۰	۷/۵	۱۴	۱۴/۹	-	۹/۰	۶۵/۳	۴/۴	۳۰/۳
.....۱۴۰۱	۶/۶	۲۱/۸	۲۷/۵	۴۲/۴	۰/۴	۵۳/۶	۹/۱	۳۷/۳

مأخذ - مرکز آمار ایران. (م.ر).

- مرکز آمار ایران. دفتر جمعیت، نیروی کار و سرشماری.

۳-۴- توزیع نسبی جمعیت شاغل و بیکار (جوبای کار) ۱۵ ساله و بیش تر بر حسب وضع سواد و سطح تحصیلات (درصد)

۱۳۹۷								وضع سواد و سطح تحصیلات
بیکار	شاغل	بیکار	شاغل	بیکار	شاغل	بیکار	شاغل	
۱۰۰/۰	۱۰۰/۰	۱۰۰/۰	۱۰۰/۰	۱۰۰/۰	۱۰۰/۰	۱۰۰/۰	۱۰۰/۰	جمع.....
۹۸/۵	۸۷/۱	۹۷/۲	۸۷/۲	۹۹/۶	۸۸/۱	۹۸/۶	۷۶/۹	باسواد <sup>(۱)</sup> .....
۴/۹	۱۶/۴	۴/۳	۱۷/۰	۵/۲	۲۳/۴	۱۴/۴	۲۸/۰	ابتدایی و سوادآموزی.....
۱۰/۸	۱۴/۳	۸/۱	۱۵/۵	۱۰/۹	۱۷/۹	۲۱/۶	۱۷/۵	راهنمایی و متوسطه اول.....
۰/۵	۰/۸	۰/۸	۱/۸	۴/۱	۲/۷	۱/۱	۰/۷	متوسطه و متوسطه دوم.....
۱۸/۹	۲۰/۵	۲۰/۵	۲۰/۹	۳۴/۱	۲۰/۳	۳۶/۹	۱۵/۲	دیپلم و پیش‌دانشگاهی.....
۳۶/۴	۳۵/۱	۶۳/۵	۳۲/۱	۴۵/۲	۲۳/۷	۲۴/۴	۱۵/۵	عالی.....
۰/۰	۰/۰	۰/۰	۰/۰	۰/۰	۰/۰	۰/۰	۰/۰	نامشخص و اظهار نشده.....
۱/۵	۱۲/۹	۲/۸	۱۲/۷	۰/۴	۱۱/۹	۱/۴	۲۳/۱	بی‌سواد.....

۱۴۰۱		۱۴۰۰		۱۳۹۹		۱۳۹۸		وضع سواد و سطح تحصیلات
بیکار	شاغل	بیکار	شاغل	بیکار	شاغل	بیکار	شاغل	
۱۰۰/۰	۱۰۰/۰	۱۰۰/۰	۱۰۰/۰	۱۰۰/۰	۱۰۰/۰	۱۰۰/۰	۱۰۰/۰	جمع.....
۱۰۰/۰	۹۳/۳	۹۹/۶	۹۳/۲	۹۹/۴	۹۰/۱	۹۹/۳	۸۷/۹	باسواد <sup>(۱)</sup> .....
۱/۴	۱۵/۷	۹/۲	۱۵/۷	۴/۰	۱۳/۴	۶/۳	۱۵/۲	ابتدایی و سوادآموزی.....
۶/۴	۱۵/۳	۶/۵	۱۷/۸	۶/۰	۱۷/۵	۷/۱	۱۵/۶	راهنمایی و متوسطه اول.....
۰/۰	۰/۰	۰/۰	۰/۰	۰/۰	۰/۰	۷/۰	۸/۰	متوسطه و متوسطه دوم.....
۲۵/۵	۲۲/۵	۱۸	۲۱/۸	۱۴/۰	۲۱/۱	۱۵/۵	۲۰/۹	دیپلم و پیش‌دانشگاهی.....
۶۸/۵	۳۹/۸	۷۲/۶	۴۴/۷	۷۵/۴	۳۸/۰	۷۲/۴	۳۵/۴	عالی.....
۰/۰	۰/۰	۰/۰	۰/۰	۰/۰	۰/۰	۰/۰	۰/۰	نامشخص و اظهار نشده.....
۰/۰	۶/۷	۰/۴	۷/۸	۰/۶	۹/۹	۷/۰	۱/۱۲	بی‌سواد.....

(۱) حوزه‌های علمیه و علوم دینی و غیررسمی در سرجمع منظور شده است.

مأخذ- مرکز آمار ایران. (ر.م).

- مرکز آمار ایران. دفتر جمعیت، نیروی کار و سرشماری.

۴-۴- کارکنان دولت بر حسب جنس و وضعیت استخدامی: ۱۴۰۱

غیررسمی		رسمی		جمع		دستگاه اجرایی
زن	مرد	زن	مرد	زن	مرد	
۳۶۲۷	۷۹۸۲	۷۶۸۳	۱۳۴۶۸	۱۱۳۱۰	۲۱۴۵۰	جمع.....
۶	۱۹	۱۳	۴۴	۱۹	۶۳	سازمان مدیریت و برنامه‌ریزی استان.....
۸	۶۷	۶۷	۳۸۱	۷۵	۴۴۸	استانداری.....
۴	۳۴	۹	۳۳	۱۳	۶۷	اداره کل ثبت احوال.....
۴	۲۳۲	۲۱	۱۹۸	۲۵	۴۳۰	اداره کل زندان‌ها و اقدامات تأمینی و تربیتی.....
۱	۲۴	۰	۸	۱	۳۲	اداره کل بازرسی.....
۱۱	۲۰	۲۱	۲۲	۳۲	۴۲	اداره کل پزشکی قانونی.....
۷	۵۹	۶	۳۹	۱۳	۹۸	اداره کل ثبت اسناد و املاک.....
۲	۸	۰	۲۴	۲	۳۲	اداره کل اوقاف و امور خیریه.....
۲	۵	۱۷	۶۴	۱۹	۶۹	اداره کل امور اقتصادی و دارایی.....
۳۵	۷۹	۳۶	۱۳۰	۷۱	۲۰۹	اداره کل مالیاتی.....
۰	۱۷	۹	۳۳	۹	۵۰	اداره کل هواشناسی.....
۷	۵۶	۲۲	۵۳	۲۹	۱۰۹	اداره کل میراث فرهنگی و گردشگری.....
۸	۳۰	۱۳	۴۳	۲۱	۷۳	اداره کل فرهنگ و ارشاد اسلامی.....
۲	۲۶	۲	۲۶	۴	۵۲	اداره کل تبلیغات اسلامی.....
۰	۵	۲	۸	۲	۱۳	حوزه هنری استان.....
۰	۳	۵	۴۹	۵	۵۲	اداره کل نوسازی، توسعه و تجهیز مدارس.....
۰	۲۰	۱	۶۴	۱	۸۴	اداره کل ورزش و جوانان.....
۶	۱۳	۲۵	۱۲	۳۱	۲۵	اداره کل انتقال خون.....
۶۷	۱۲۵	۷۴	۱۷۷	۱۴۱	۳۰۲	اداره کل بهزیستی.....
۱	۲۳	۱۵	۸۲	۱۶	۱۰۵	اداره کل دامپزشکی.....
۴	۲۸	۳۵	۱۴۲	۳۹	۱۷۰	اداره کل منابع طبیعی.....
۶	۸۱	۱۱	۵۸	۱۷	۱۳۹	اداره کل حفاظت محیط زیست.....
۲	۱۰	۱۱	۱۷	۱۳	۲۷	اداره کل استاندارد.....

۴-۴- کارکنان دولت بر حسب جنس و وضعیت استخدامی: ۱۴۰۱ (دنباله)

غیررسمی		رسمی		جمع		دستگاه اجرایی
زن	مرد	زن	مرد	زن	مرد	
۱	۹	۵	۳۳	۶	۴۲	اداره کل امور عشایر.....
۱۱	۷۶	۲۰۶	۳۴۰	۲۱۷	۴۱۶	سازمان جهاد کشاورزی.....
۴	۴۵	۲۸	۱۵۴	۳۲	۱۹۹	اداره کل راه و شهرسازی.....
۵	۱۵	۲۴	۵۸	۲۹	۷۳	اداره کل تعاون، کار و رفاه اجتماعی.....
۵	۴۵	۶	۷۹	۱۱	۱۲۴	اداره کل صنعت، معدن و تجارت.....
۱	۱۴	۱	۲۲	۲	۳۶	شرکت شهرک‌های صنعتی.....
۰	۱۰	۰	۱	۰	۱۱	اداره کل ارتباطات و فناوری اطلاعات.....
۱۹	۲۱۰	۱۵	۱۶۵	۳۴	۳۷۵	شرکت آب و فاضلاب استان.....
۲	۲۲	۰	۱۳	۲	۳۵	شرکت غله و خدمات بازرگانی استان.....
۱۴	۵۸	۱۱	۱۰۱	۲۵	۱۵۹	اداره کل بنیاد شهید و امور ایثارگران.....
۱۳۲۰	۱۱۷۳	۲۵۶۵	۲۰۴۶	۳۸۸۵	۳۲۱۹	دانشگاه علوم پزشکی و خدمات بهداشتی و درمانی.....
۴۳	۶۱	۱۶	۴۵	۵۹	۱۰۶	دانشگاه یاسوج.....
۳۰	۱۱۱	۱۱	۳۰۸	۴۱	۴۱۹	اداره کل کمیته امداد امام خمینی (ره).....
۳۶	۴۸	۳۰	۶۱	۶۶	۱۰۹	اداره کل کتابخانه‌های عمومی استان.....
۷	۱۴	۱۵	۸۹	۲۲	۱۰۳	جمعیت هلال احمر استان.....
۹	۷۸	۰	۳۷	۹	۱۱۵	اداره کل پست.....
۰	۴	۰	۱	۰	۵	مدیریت حج و زیارت.....
۱	۶	۵	۲۷	۶	۳۳	اداره کل تعاون روستایی.....
۰	۴	۰	۱۶	۰	۲۰	اداره کل گمرک.....
۰۰۰	۰۰۰	۰۰۰	۰۰۰	۰۰۰	۰۰۰	صدا و سیما مرکز استان.....
۰۰۰	۰۰۰	۰۰۰	۰۰۰	۰۰۰	۰۰۰	شرکت ملی پخش فراورده‌های نفتی.....
۹	۸۸	۹	۸۹	۱۸	۱۷۷	شرکت ملی گاز استان.....
۳۶	۲۵۵	۱۶	۱۶۷	۵۲	۴۲۲	شرکت توزیع نیروی برق استان.....
۱	۳	۰	۶	۱	۹	شرکت خدمات حمایتی کشاورزی.....



۴-۴ کارکنان دولت بر حسب جنس و وضعیت استخدامی: ۱۴۰۱ (دنباله)

غیررسمی		رسمی		جمع		دستگاه اجرایی
زن	مرد	زن	مرد	زن	مرد	
۱۹	۲۶	۱۰	۱۵	۲۹	۴۱	کانون پرورش فکری کودکان و نوجوانان.....
۷	۱۱۶	۵	۱۸۷	۱۲	۳۰۳	اداره کل راهداری و حمل و نقل جاده‌ای.....
۰	۰	۰	۰	۰	۰	شرکت آب و فاضلاب روستایی.....
۲۷	۲۵۲	۱۱	۸۵	۳۸	۳۳۷	شرکت سهامی آب منطقه‌ای.....
۱۶۶۸	۲۶۷۲	۴۱۱۱	۵۸۶۷	۵۷۷۹	۸۵۳۹	اداره کل آموزش و پرورش.....
۶۹	۷۷	۲۱	۷۶	۹۰	۱۵۳	اداره کل آموزش فنی و حرفه‌ای.....
۳	۲۰	۲	۵	۵	۲۵	فرودگاه یاسوج.....
۰	۰	۱	۳	۱	۳	مدیریت صندوق بازنشستگی.....
۱۱	۲۱	۴	۳۵	۱۵	۵۶	اداره کل بیمه سلامت.....
۳	۳	۳۶	۱۵۵	۳۹	۱۵۸	اداره کل تأمین اجتماعی.....
۱۰	۲۴	۱	۲۶	۱۱	۵۰	اداره کل تعزیرات حکومتی استان.....
۴	۱۹	۶	۸۳	۱۰	۱۰۲	بانک مسکن.....
۱	۴	۱۰	۱۸۰	۱۱	۱۸۴	بانک کشاورزی.....
۲	۱۲	۳	۴۲	۵	۵۴	بانک توسعه تعاون.....
۴	۴۳	۱۰	۱۲۸	۱۴	۱۷۱	بانک سپه.....
۵	۴۸	۱۲	۲۱۵	۱۷	۲۶۳	بانک ملی.....
۰	۳	۹	۱۶۳	۹	۱۶۶	بانک صادرات.....
۲	۲۵	۱	۱۰	۳	۳۵	پست بانک.....
۰	۲	۰	۴	۰	۶	بانک توسعه صادرات.....
۰	۲	۲	۷	۲	۹	بانک صنعت و معدن.....
۲	۱۶	۳	۱۲۵	۵	۱۴۱	بانک تجارت.....
۱	۴۲	۳	۵۲	۴	۹۴	بانک رفاه کارگران.....
۱	۲۴	۷	۷۶	۸	۱۰۰	بانک ملت.....
۰	۰	۰	۰	۰	۰	بانک قوامین.....
۰	۰	۳	۴	۳	۴	بانک شهر.....
۰	۰	۰	۵۲	۰	۵۲	بانک انصار.....

۴-۴- کارکنان دولت بر حسب جنس و وضعیت استخدامی: ۱۴۰۱ (دنباله)

غیررسمی		رسمی		جمع		دستگاه اجرایی
زن	مرد	زن	مرد	زن	مرد	
۱	۱۰	۰	۰	۱	۱۰	بانک دی.....
۱	۷	۰	۴	۱	۱۱	بانک سینا.....
۰	۰	۱	۸	۱	۸	بانک اقتصاد نوین.....
۰	۰	۱	۴	۱	۴	بانک ایران زمین.....
۰	۵۸	۰	۰	۰	۵۸	بانک قرض الحسنه مهر ایران.....
۰	۲۸	۰	۰	۰	۲۸	بانک قرض الحسنه رسالت.....
۸	۱۰	۰	۰	۸	۱۰	بانک آینده.....
۱	۲	۰	۰	۱	۲	بانک حکمت ایرانیان.....
۱	۱۰	۰	۱۲	۱	۲۲	شرکت سهامی بیمه ایران.....
۰	۰	۰	۵	۰	۵	شرکت سهامی بیمه البرز.....
۰	۹	۱	۶	۱	۱۵	شرکت سهامی بیمه دانا.....
۰	۴۶	۰	۱۴	۰	۶۰	شهرداری باشت.....
۰	۰	۰	۱	۰	۱	شهرداری بوستان.....
۰	۱۷	۰	۵	۰	۲۲	شهرداری پاتاوه.....
۱	۵۱	۴	۶	۵	۵۷	شهرداری چرام.....
۰	۶	۲	۴	۲	۱۰	شهرداری چیتاب.....
۱۱	۴۴۸	۶	۳۰	۱۷	۴۷۸	شهرداری دوگنبدان.....
۲	۱۱۵	۶	۷۳	۸	۱۸۸	شهرداری دهدشت.....
۰	۸	۰	۳	۰	۱۱	شهرداری دیشموک.....
۲	۸	۲	۱	۴	۹	شهرداری سرفاریاب.....
۳	۲۹	۰	۱	۳	۳۰	شهرداری سوق.....
۲	۸۱	۰	۳	۲	۸۴	شهرداری سی سخت.....
۱	۱۸	۰	۴	۱	۲۲	شهرداری قلعه رئیسی.....
۱	۱۸	۰	۱	۱	۱۹	شهرداری گراب.....
۰	۱۹	۱	۱۵	۱	۳۴	شهرداری لنده.....
۰	۴۱	۰	۲	۰	۴۳	شهرداری لیکک.....
۰	۲۸	۴	۲	۴	۳۰	شهرداری مادوان.....
۰	۱۵	۰	۱	۰	۱۶	شهرداری مارگون.....
۱۶	۱۱۶	۶	۱۰۳	۲۲	۲۱۹	شهرداری یاسوج.....

مأخذ- دستگاه‌های اجرایی استان کهگیلویه و بویراحمد.

۴-۵- کارکنان دولت بر حسب جنس و مدرک تحصیلی: ۱۴۰۱

فوق دیپلم		دیپلم		کمتر از دیپلم		جمع		دستگاه اجرایی
زن	مرد	زن	مرد	زن	مرد	زن	مرد	
۹۱۸	۱۶۵۷	۱۲۹۵	۳۳۱۲	۱۱۸	۱۳۴۰	۱۱۳۱۰	۲۱۴۵۰	جمع.....
۰	۱	۰	۳	۰	۲	۱۹	۶۳	سازمان مدیریت و برنامه‌ریزی استان.....
۴	۱۰	۱۰	۳۲	۱	۱۷	۷۵	۴۴۸	استانداری.....
۰	۲	۲	۸	۰	۰	۱۳	۶۷	اداره کل ثبت احوال.....
۲	۱۸	۰	۲۱۴	۰	۱	۲۵	۴۳۰	اداره کل زندانها و اقدامات تأمینی و تربیتی.....
۰	۰	۰	۰	۰	۰	۱	۳۲	اداره کل بازرسی.....
۴	۳	۰	۷	۰	۰	۳۲	۴۲	اداره کل پزشکی قانونی.....
۰	۵	۰	۰	۰	۰	۱۳	۹۸	اداره کل ثبت اسناد و املاک.....
۱	۱	۰	۰	۰	۱	۲	۳۲	اداره کل اوقاف و امور خیریه.....
۱	۳	۰	۱	۰	۲	۱۹	۶۹	اداره کل امور اقتصادی و دارایی.....
۱	۴	۱	۱۵	۰	۰	۷۱	۲۰۹	اداره کل امور مالیاتی استان.....
۰	۵	۰	۵	۰	۰	۹	۵۰	اداره کل هواشناسی.....
۳	۱۹	۴	۱۹	۱	۵	۲۹	۱۰۹	اداره کل میراث فرهنگی و گردشگری.....
۰	۱۰	۰	۸	۰	۸	۲۱	۷۳	اداره کل فرهنگ و ارشاد اسلامی.....
۱	۵	۰	۶	۰	۰	۴	۵۲	اداره کل تبلیغات اسلامی.....
۰	۰	۰	۳	۰	۰	۲	۱۳	حوزه هنری استان.....
۰	۰	۰	۴	۰	۴	۵	۵۲	اداره کل نوسازی، توسعه و تجهیز مدارس.....
۰	۲	۰	۸	۰	۸	۱	۸۴	اداره کل ورزش و جوانان.....
۱	۳	۲	۴	۰	۰	۳۱	۲۵	اداره کل انتقال خون.....
۹	۱۹	۶	۲۳	۵	۲۲	۱۴۱	۳۰۲	اداره کل بهزیستی.....
۰	۲۱	۰	۳	۰	۴	۱۶	۱۰۵	اداره کل دامپزشکی.....
۷	۱۱	۲	۱۷	۱	۱۸	۳۹	۱۷۰	اداره کل منابع طبیعی و آبخیزداری.....
۰	۴	۱	۶۸	۰	۲	۱۷	۱۳۹	اداره کل حفاظت محیط زیست.....
۰	۰	۰	۱	۰	۲	۱۳	۲۷	اداره کل استاندارد.....

۴-۵- کارکنان دولت بر حسب جنس و مدرک تحصیلی: ۱۴۰۱ (دنباله)

دکتری		فوق لیسانس		لیسانس		دستگاه اجرایی
زن	مرد	زن	مرد	زن	مرد	
۳۲۰	۵۷۴	۱۷۴۳	۴۷۱۷	۶۹۱۶	۹۸۵۰	جمع.....
۰	۷	۱۴	۳۴	۵	۱۶	سازمان مدیریت و برنامه ریزی استان.....
۰	۹	۱۹	۱۷۱	۴۱	۲۰۹	استانداری.....
۰	۰	۲	۱۵	۹	۴۲	اداره کل ثبت احوال.....
۰	۱	۵	۵۷	۱۸	۱۳۹	اداره کل زندانها و اقدامات تأمینی و تربیتی.....
۰	۱	۰	۲۴	۱	۷	اداره کل بازرسی.....
۹	۷	۴	۸	۱۵	۱۷	اداره کل پزشکی قانونی.....
۰	۰	۳	۳۳	۱۰	۶۰	اداره کل ثبت اسناد و املاک.....
۰	۰	۰	۳	۱	۲۷	اداره کل اوقاف و امور خیریه.....
۰	۰	۱۱	۴۶	۷	۱۷	اداره کل امور اقتصادی و دارایی.....
۰	۰	۳۲	۱۰۴	۳۷	۸۶	اداره کل امور مالیاتی استان.....
۰	۰	۵	۱۵	۴	۲۵	اداره کل هواشناسی.....
۰	۰	۵	۱۶	۱۶	۵۰	اداره کل میراث فرهنگی و گردشگری.....
۰	۱	۶	۱۹	۱۵	۲۷	اداره کل فرهنگ و ارشاد اسلامی.....
۰	۰	۱	۱۵	۲	۲۶	اداره کل تبلیغات اسلامی.....
۰	۰	۱	۴	۱	۶	حوزه هنری استان.....
۰	۰	۲	۱۹	۳	۲۵	اداره کل نوسازی، توسعه و تجهیز مدارس.....
۰	۰	۰	۳۰	۱	۳۶	اداره کل ورزش و جوانان.....
۲	۲	۴	۳	۲۲	۱۳	اداره کل انتقال خون.....
۰	۰	۳۹	۸۹	۸۲	۱۴۹	اداره کل بهزیستی.....
۷	۲۶	۲	۱۵	۷	۳۶	اداره کل دامپزشکی.....
۰	۱	۸	۴۸	۲۱	۷۵	اداره کل منابع طبیعی و آبخیزداری.....
۰	۲	۷	۲۶	۹	۳۷	اداره کل حفاظت محیط زیست.....
۱	۰	۶	۱۳	۶	۱۱	اداره کل استاندارد.....

۴-۵- کارکنان دولت بر حسب جنس و مدرک تحصیلی: ۱۴۰۱ (دنباله)

فوق دیپلم		دیپلم		کمتر از دیپلم		جمع		دستگاه اجرایی
زن	مرد	زن	مرد	زن	مرد	زن	مرد	
۰	۷	۰	۳	۰	۳	۶	۴۲	اداره کل امور عشایر.....
۷	۲۹	۱	۱۵	۰	۲۴	۲۱۷	۴۱۶	سازمان جهاد کشاورزی.....
۰	۱۲	۳	۲۱	۰	۱۰	۳۲	۱۹۹	اداره کل راه و شهرسازی.....
۱	۲	۱	۵	۰	۱	۲۹	۷۳	اداره کل تعاون، کار و رفاه اجتماعی.....
۱	۱۰	۰	۳	۰	۱	۱۱	۱۲۴	اداره کل صنعت، معدن و تجارت.....
۰	۴	۰	۳	۰	۲	۲	۳۶	شرکت شهرک‌های صنعتی.....
۰	۰	۰	۴	۰	۰	۰	۱۱	اداره کل ارتباطات و فناوری اطلاعات استان.....
۰	۴۴	۲	۵۲	۰	۴۲	۳۴	۳۷۵	شرکت آب و فاضلاب استان.....
۱	۶	۰	۶	۰	۱	۲	۳۵	شرکت غله و خدمات بازرگانی استان.....
۱	۱۷	۲	۴۶	۰	۱۶	۲۵	۱۵۹	اداره کل بنیاد شهید و امور ایثارگران.....
۲۳۵	۲۷۱	۶۰۵	۶۷۹	۸۳	۲۷۲	۳۸۸۵	۳۲۱۹	دانشگاه علوم پزشکی و خدمات بهداشتی و درمانی.....
۷	۱۹	۰	۱۵	۰	۶	۵۹	۱۰۶	دانشگاه یاسوج.....
۳	۵۴	۱	۳۹	۰	۹	۴۱	۴۱۹	اداره کل کمیته امداد امام خمینی(ره).....
۴	۱۰	۰	۱۰	۰	۷	۶۶	۱۰۹	اداره کل کتابخانه‌های عمومی استان.....
۰	۷	۰	۷	۰	۵	۲۲	۱۰۳	جمعیت هلال احمر استان.....
۲	۹	۳	۴۵	۰	۰	۹	۱۱۵	اداره کل پست.....
۰	۰	۰	۱	۰	۰	۰	۵	مدیریت حج و زیارت.....
۰	۲	۱	۱	۰	۳	۶	۳۳	اداره کل تعاون روستایی.....
۰	۱	۰	۱	۰	۰	۰	۲۰	اداره کل گمرک.....
۰۰۰	۰۰۰	۰۰۰	۰۰۰	۰۰۰	۰۰۰	۰۰۰	۰۰۰	صدا و سیما مرکز استان.....
۰۰۰	۰۰۰	۰۰۰	۰۰۰	۰۰۰	۰۰۰	۰۰۰	۰۰۰	شرکت ملی پخش فراورده‌های نفتی.....
۵	۳۳	۱	۱۱	۰	۱	۱۸	۱۷۷	شرکت ملی گاز استان.....
۸	۴۷	۷	۱۰۱	۰	۴۹	۵۲	۴۲۲	شرکت توزیع نیروی برق استان.....

۴-۵- کارکنان دولت بر حسب جنس و مدرک تحصیلی: ۱۴۰۱(دنباله)

دکتری		فوق لیسانس		لیسانس		دستگاه اجرایی
زن	مرد	زن	مرد	زن	مرد	
۰	۰	۴	۱۲	۲	۱۷	اداره کل امور عشایر.....
۱	۵	۹۱	۱۴۳	۱۱۷	۲۰۰	سازمان جهاد کشاورزی.....
۰	۲	۱۶	۵۹	۱۳	۹۵	اداره کل راه و شهرسازی.....
۰	۱	۱۱	۳۰	۱۶	۳۴	اداره کل تعاون، کار و رفاه اجتماعی.....
۱	۷	۱	۳۹	۸	۶۴	اداره کل صنعت، معدن و تجارت.....
۰	۱	۱	۶	۱	۲۰	شرکت شهرک‌های صنعتی.....
۰	۰	۰	۵	۰	۲	اداره کل ارتباطات و فناوری اطلاعات.....
۰	۲	۱۱	۷۰	۲۱	۱۶۵	شرکت آب و فاضلاب استان.....
۰	۱	۱	۷	۰	۱۴	شرکت غله و خدمات بازرگانی استان.....
۰	۱	۸	۲۲	۱۴	۵۷	اداره کل بنیاد شهید و امور ایثارگران.....
۲۸۵	۳۹۴	۱۸۵	۳۱۰	۲۴۹۲	۱۲۹۳	دانشگاه علوم پزشکی و خدمات بهداشتی و درمانی.....
۰	۱	۱۸	۲۳	۳۴	۴۲	دانشگاه یاسوج.....
۰	۴	۲	۱۰۷	۳۵	۲۰۶	اداره کل کمیته امداد امام خمینی (ره).....
۰	۰	۲۲	۳۸	۴۰	۴۴	اداره کل کتابخانه‌های عمومی استان.....
۰	۱	۱۰	۲۸	۱۲	۵۵	جمعیت هلال احمر استان.....
۰	۰	۰	۱۱	۴	۵۰	اداره کل پست.....
۰	۰	۰	۱	۰	۳	مدیریت حج و زیارت.....
۰	۰	۲	۱۴	۳	۱۳	اداره کل تعاون روستایی.....
۰	۰	۰	۵	۰	۱۳	اداره کل گمرک.....
۰۰۰	۰۰۰	۰۰۰	۰۰۰	۰۰۰	۰۰۰	صدا و سیما مرکز استان.....
۰۰۰	۰۰۰	۰۰۰	۰۰۰	۰۰۰	۰۰۰	شرکت ملی پخش فرآورده‌های نفتی.....
۰	۰	۶	۳۴	۶	۹۸	شرکت ملی گاز استان.....
۱	۱	۵	۵۳	۳۱	۱۷۱	شرکت توزیع نیروی برق استان.....

۴-۵- کارکنان دولت بر حسب جنس و مدرک تحصیلی: ۱۴۰۱ (دنباله)

فوق دیپلم		دیپلم		کمتر از دیپلم		جمع		دستگاه اجرایی
زن	مرد	زن	مرد	زن	مرد	زن	مرد	
۰	۳	۰	۱	۰	۰	۱	۹	شرکت خدمات حمایتی کشاورزی.....
۱	۸	۰	۱۲	۱	۱	۲۹	۴۱	کانون پرورش فکری کودکان و نوجوانان.....
۳	۳۴	۰	۵۱	۰	۷۷	۱۲	۳۰۳	اداره کل راهداری و حمل و نقل جاده‌ای.....
۰	۰	۰	۰	۰	۰	۰	۰	شرکت آب و فاضلاب روستایی.....
۲	۳۸	۴	۵۹	۶	۶۴	۳۸	۳۳۷	شرکت سهامی آب منطقه‌ای.....
۵۴۸	۵۹۰	۶۱۵	۱۰۶۲	۱۷	۹۶	۵۷۷۹	۸۵۳۹	اداره کل آموزش و پرورش.....
۳۰	۲۱	۲	۲۳	۱	۶	۹۰	۱۵۳	اداره کل آموزش فنی و حرفه‌ای.....
۱	۶	۰	۰	۰	۱	۵	۲۵	فرودگاه باسوج.....
۰	۰	۰	۰	۰	۰	۱	۳	مدیریت صندوق بازنشستگی.....
۱	۵	۲	۵	۰	۱	۱۵	۵۶	اداره کل بیمه سلامت.....
۵	۱	۲	۲۱	۰	۰	۳۹	۱۵۸	اداره کل تأمین اجتماعی.....
۱	۳	۱	۸	۰	۲	۱۱	۵۰	اداره کل تعزیرات حکومتی استان.....
۳	۶	۱	۷	۰	۰	۱۰	۱۰۲	بانک مسکن.....
۲	۳	۰	۱۴	۰	۰	۱۱	۱۸۴	بانک کشاورزی.....
۲	۲	۰	۱۴	۰	۰	۵	۵۴	بانک توسعه تعاون.....
۱	۱۱	۰	۱۷	۰	۰	۱۴	۱۷۱	بانک سپه.....
۱	۳۱	۵	۶۹	۰	۱۶	۱۷	۲۶۳	بانک ملی.....
۲	۱۵	۱	۴۷	۰	۹	۹	۱۶۶	بانک صادرات.....
۰	۴	۰	۱	۰	۱	۳	۳۵	پست بانک.....
۰	۰	۰	۰	۰	۰	۰	۶	بانک توسعه صادرات.....
۰	۰	۰	۰	۰	۰	۲	۹	بانک صنعت و معدن.....
۲	۲۷	۲	۴۱	۰	۷	۵	۱۴۱	بانک تجارت.....
۰	۹	۰	۱۱	۰	۲	۴	۹۴	بانک رفاه کارگران.....
۱	۸	۰	۲	۰	۱	۸	۱۰۰	بانک ملت.....
۰	۰	۰	۰	۰	۰	۰	۰	بانک قوامین.....
۰	۰	۰	۰	۰	۰	۳	۴	بانک شهر.....

۴-۵- کارکنان دولت بر حسب جنس و مدرک تحصیلی: ۱۴۰۱ (دنباله)

دکتری		فوق لیسانس		لیسانس		دستگاه اجرایی
زن	مرد	زن	مرد	زن	مرد	
۰	۰	۰	۲	۱	۳	شرکت خدمات حمایتی کشاورزی.....
۰	۰	۸	۴	۱۹	۱۶	کانون پرورش فکری کودکان و نوجوانان.....
۰	۱	۱	۴۰	۸	۱۰۰	اداره کل راهداری و حمل و نقل جاده‌ای.....
۰	۰	۰	۰	۰	۰	شرکت آب و فاضلاب روستایی.....
۱	۳	۸	۷۰	۱۷	۱۰۳	شرکت سهامی آب منطقه‌ای.....
۱۲	۷۹	۱۰۸۹	۲۱۸۷	۳۴۹۸	۴۵۲۵	اداره کل آموزش و پرورش.....
۰	۲	۱۴	۲۹	۴۳	۷۲	اداره کل آموزش فنی و حرفه‌ای.....
۰	۰	۰	۳	۴	۱۵	فرودگاه یاسوج.....
۰	۰	۰	۰	۱	۳	مدیریت صندوق بازنشستگی.....
۰	۱	۳	۱۲	۹	۳۲	اداره کل بیمه سلامت.....
۰	۴	۹	۷۸	۲۳	۵۴	اداره کل تأمین اجتماعی.....
۰	۰	۲	۱۵	۷	۲۲	اداره کل تعزیرات حکومتی استان.....
۰	۰	۲	۲۶	۴	۶۳	بانک مسکن.....
۰	۲	۰	۵۰	۹	۱۱۵	بانک کشاورزی.....
۰	۰	۲	۸	۱	۳۰	بانک توسعه تعاون.....
۰	۰	۲	۳۹	۱۱	۱۰۴	بانک سپه.....
۰	۰	۳	۳۷	۸	۱۱۰	بانک ملی.....
۰	۰	۰	۴۵	۶	۵۰	بانک صادرات.....
۰	۰	۲	۹	۱	۲۰	پست بانک.....
۰	۰	۰	۴	۰	۲	بانک توسعه صادرات.....
۰	۰	۲	۵	۰	۴	بانک صنعت و معدن.....
۰	۰	۰	۲۰	۱	۴۶	بانک تجارت.....
۰	۰	۰	۲۳	۴	۴۹	بانک رفاه کارگران.....
۰	۰	۰	۸	۷	۸۱	بانک ملت.....
۰	۰	۰	۰	۰	۰	بانک قوامین.....
۰	۰	۱	۳	۲	۱	بانک شهر.....



۴-۵- کارکنان دولت بر حسب جنس و مدرک تحصیلی: ۱۴۰۱ (دنباله)

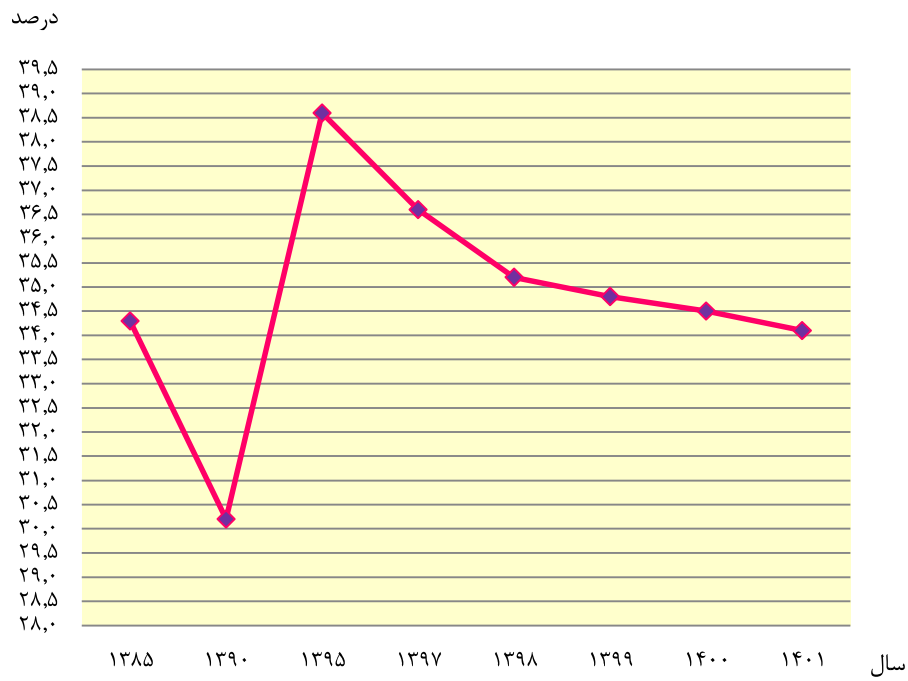
فوق دیپلم		دیپلم		کمتر از دیپلم		جمع		دستگاه اجرایی
زن	مرد	زن	مرد	زن	مرد	زن	مرد	
۰	۳	۰	۳	۰	۱	۰	۵۲	بانک انصار.....
۰	۰	۰	۰	۰	۰	۱	۱۰	بانک دی.....
۰	۰	۰	۰	۰	۰	۱	۱۱	بانک سینا.....
۰	۰	۰	۱	۰	۰	۱	۸	بانک اقتصاد نوین.....
۰	۰	۰	۰	۰	۰	۱	۴	بانک ایران زمین.....
۰	۱	۰	۸	۰	۰	۰	۵۸	بانک قرض الحسنه مهر ایران.....
۰	۴	۰	۲	۰	۰	۰	۲۸	بانک قرض الحسنه رسالت.....
۰	۰	۰	۰	۰	۰	۸	۱۰	بانک آینده.....
۰	۰	۰	۰	۰	۰	۱	۲	بانک حکمت ایرانیان.....
۰	۲	۰	۱	۰	۰	۱	۲۲	شرکت سهامی بیمه ایران.....
۰	۰	۰	۰	۰	۰	۰	۵	شرکت سهامی بیمه البرز.....
۰	۴	۰	۰	۰	۰	۱	۱۵	شرکت سهامی بیمه دانا.....
۰	۲	۰	۱۰	۰	۳۲	۰	۶۰	شهرداری باشت.....
۰	۰	۰	۰	۰	۰	۰	۱	شهرداری بوستان.....
۰	۱	۰	۲	۰	۸	۰	۲۲	شهرداری پاتاوه.....
۰	۱	۰	۱۸	۰	۲۶	۵	۵۷	شهرداری چرام.....
۰	۱	۰	۱	۰	۳	۲	۱۰	شهرداری چیتاب.....
۲	۳۴	۱	۱۵۷	۱	۱۶۴	۱۷	۴۷۸	شهرداری دوگنبدان.....
۰	۱۲	۰	۳۵	۱	۱۱۲	۸	۱۸۸	شهرداری دهدشت.....
۰	۲	۰	۳	۰	۱	۰	۱۱	شهرداری دیشموک.....
۰	۲	۰	۳	۰	۱	۴	۹	شهرداری سرفاریاب.....
۰	۰	۱	۵	۰	۱۴	۳	۳۰	شهرداری سوق.....
۰	۷	۰	۳۰	۰	۳۷	۲	۸۴	شهرداری سی سخت.....
۰	۳	۱	۸	۰	۳	۱	۲۲	شهرداری قلعه رئیسی.....
۰	۲	۰	۵	۰	۴	۱	۱۹	شهرداری گراب.....
۰	۰	۰	۵	۰	۱۹	۱	۳۴	شهرداری لنده.....
۰	۴	۰	۴	۰	۱۱	۰	۴۳	شهرداری لیکک.....
۰	۳	۰	۴	۰	۳	۴	۳۰	شهرداری مادوان.....
۰	۴	۰	۳	۰	۳	۰	۱۶	شهرداری مارگون.....
۱	۱۰	۲	۲۲	۰	۶۶	۲۲	۲۱۹	شهرداری یاسوج.....

## ۴-۵- کارکنان دولت بر حسب جنس و مدرک تحصیلی: ۱۴۰۱ (دنباله)

دکتری		فوق لیسانس		لیسانس		دستگاه اجرایی
زن	مرد	زن	مرد	زن	مرد	
۰	۰	۰	۸	۰	۳۷	بانک انصار.....
۰	۱	۰	۳	۱	۶	بانک دی.....
۰	۰	۰	۲	۱	۹	بانک سینا.....
۰	۰	۱	۲	۰	۵	بانک اقتصاد نوین.....
۰	۰	۱	۱	۰	۳	بانک ایران زمین.....
۰	۰	۰	۱۷	۰	۳۲	بانک قرض الحسنه مهر ایران.....
۰	۰	۰	۱۳	۰	۹	بانک قرض الحسنه رسالت.....
۰	۰	۳	۲	۵	۸	بانک آینده.....
۰	۰	۰	۰	۱	۲	بانک حکمت ایرانیان.....
۰	۱	۰	۶	۱	۱۲	شرکت سهامی بیمه ایران.....
۰	۰	۰	۱	۰	۴	شرکت سهامی بیمه البرز.....
۰	۱	۰	۳	۱	۷	شرکت سهامی بیمه دانا.....
۰	۰	۰	۴	۰	۱۲	شهرداری باشت.....
۰	۰	۰	۱	۰	۰	شهرداری بوستان.....
۰	۰	۰	۴	۰	۷	شهرداری پاتاوه.....
۰	۰	۴	۳	۱	۹	شهرداری چرام.....
۰	۰	۰	۲	۲	۳	شهرداری چیتاب.....
۰	۰	۵	۲۹	۸	۹۴	شهرداری دوگنبدان.....
۰	۰	۴	۹	۳	۲۰	شهرداری دهدشت.....
۰	۰	۰	۳	۰	۲	شهرداری دیشموک.....
۰	۰	۱	۰	۳	۳	شهرداری سرفاریاب.....
۰	۰	۱	۴	۱	۷	شهرداری سوق.....
۰	۰	۰	۱	۲	۹	شهرداری سی سخت.....
۰	۰	۰	۱	۰	۷	شهرداری قلعه رئیسی.....
۰	۰	۱	۲	۰	۶	شهرداری گراب.....
۰	۰	۰	۳	۱	۷	شهرداری لنده.....
۰	۰	۰	۶	۰	۱۸	شهرداری لیکک.....
۰	۰	۱	۴	۳	۱۶	شهرداری مادوان.....
۰	۰	۰	۲	۰	۴	شهرداری مارگون.....
۰	۱	۳	۴۰	۱۶	۸۰	شهرداری یاسوج.....

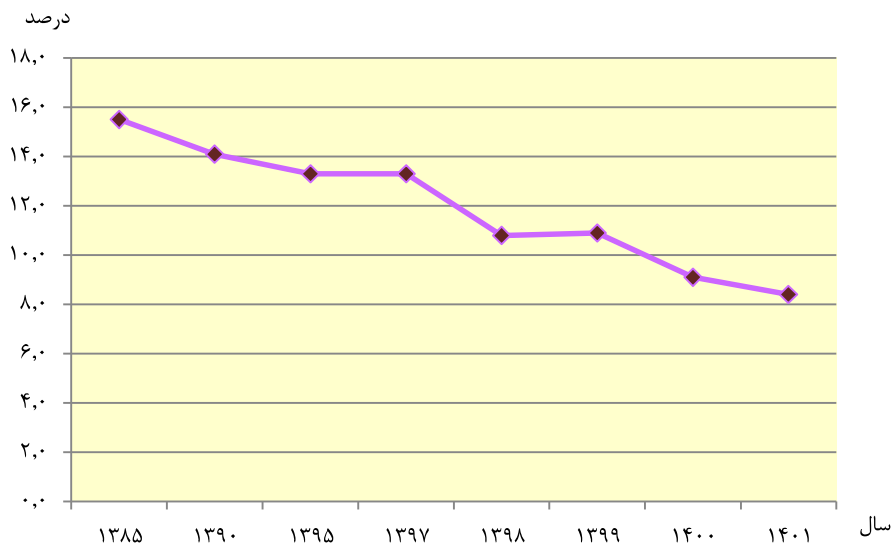
مأخذ- دستگاه‌های اجرایی استان کهگیلویه و بویراحمد.

۴-۱- نرخ مشارکت اقتصادی در جمعیت ۱۵ ساله و بیش تر



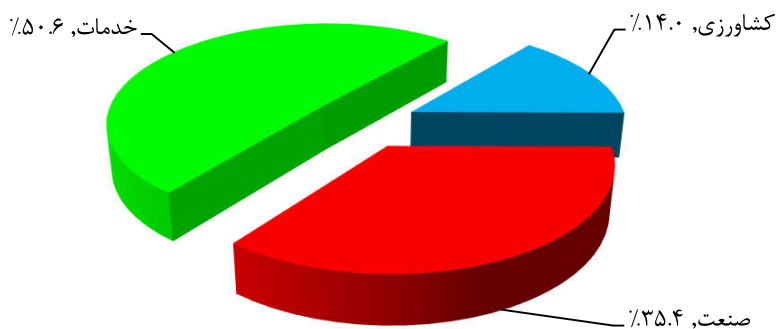
مینا: جدول ۴-۲

۴-۲- نرخ بیکاری در جمعیت ۱۵ ساله و بیشتر



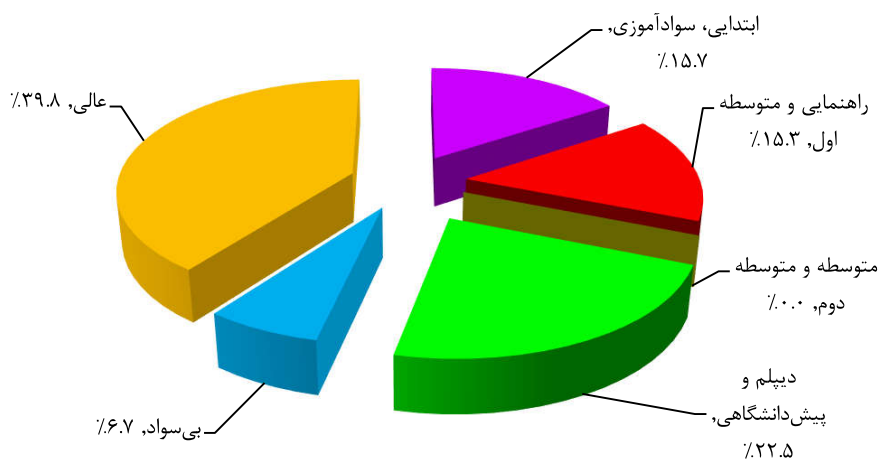
مینا: جدول ۴-۲

۴-۳- سهم اشتغال در سه بخش عمده اقتصادی: ۱۴۰۱



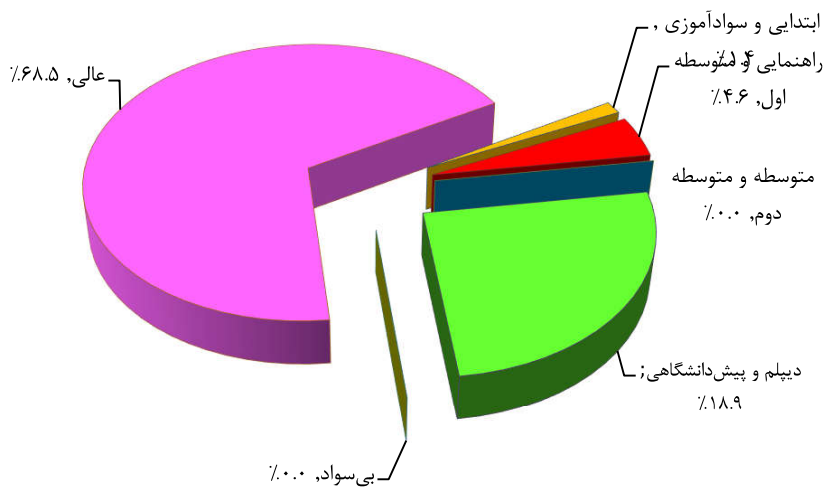
مینا: جدول -

۴-۴- توزیع نسبی جمعیت شاغل ۱۵ ساله و بیش تر بر حسب وضع سواد و سطح تحصیلات: ۱۴۰۱



مینا: جدول ۴-۳

۴-۵- توزیع نسبی جمعیت بیکار (جویای کار) ۱۵ساله و بیش تر بر حسب وضع سواد و سطح تحصیلات: ۱۴۰۱



مینا: جدول ۳-۴

۴-۶- فرصت‌های شغلی اعلام شده، متقاضیان کار ثبت‌نام شده<sup>(۱)</sup> و به کار گمارده‌شدگان از طریق مراکز کاربایی

به کار گمارده‌شدگان			متقاضیان کار			تعداد فرصت‌های شغلی	سال و شهرستان
زن	مرد	مرد و زن	زن	مرد	مرد و زن		
۱۹۴	۵۰۸	۷۰۲	۱۹۴۰	۳۳۰۵	۵۲۴۵	۱۰۹۰	.....۱۳۸۵
۲۷۰	۵۰۸	۷۷۸	۱۷۰۷	۳۷۲۸	۵۴۳۵	۱۸۲۰	.....۱۳۹۰
۲۷۹	۵۸۶	۸۶۵	۱۰۵۱	۲۱۵۱	۳۲۰۲	۱۵۲۹	.....۱۳۹۵
۱۳۰	۱۸۶	۳۱۶	۱۲۱۵	۱۴۴۵	۲۶۶۰	۱۵۲۲	.....۱۳۹۷
۱۱۳	۱۸۱	۲۹۴	۱۱۱۳	۱۳۸۲	۲۴۹۵	۱۳۷۲	.....۱۳۹۸
۱۶۰	۲۸۳	۴۴۳	۱۵۰۴	۱۷۲۰	۳۲۲۴	۷۳۳۴	.....۱۳۹۹
۴۹	۸۲	۱۳۱	۱۷۲	۳۰۵	۴۷۷	۱۰۰۴	.....۱۴۰۰
۷۸	۱۴۸	۲۲۶	۳۸۰	۶۲۲	۱۰۰۲	۷۳۴	.....۱۴۰۱
۵۱	۶۶	۱۱۷	۲۹۹	۳۵۹	۶۵۸	۴۴۹	.....بویراحمد
۱۶	۳۷	۵۳	۳۹	۱۲۲	۱۶۱	۱۳۷	.....کهگیلویه
۱۱	۴۵	۵۶	۴۲	۱۴۱	۱۸۳	۱۴۸	.....گچساران
.	.	.	.	.	.	.	.....دنا
.	.	.	.	.	.	.	.....بهمئی
.	.	.	.	.	.	.	.....باشت
.	.	.	.	.	.	.	.....چرام
.	.	.	.	.	.	.	.....لنده
.	.	.	.	.	.	.	.....مارگون

(۱) اطلاعات، فقط شامل افرادی می‌باشد که در سامانه شبکه ملی بازار کار ثبت شده‌اند.

مأخذ- اداره کل تعاون، کار و رفاه اجتماعی استان کهگیلویه و بویراحمد.

۴-۷- متقاضیان کار ثبت نام شده بر حسب سن

سال و شهرستان	جمع	۲۴-۱۵ ساله	۳۴-۲۵ ساله	۴۴-۳۵ ساله	-ساله	۵۵ ساله و بیش تر
.....۱۳۸۵	۵۲۴۵	۲۳۰۰	۲۴۳۰	۳۹۳	۱۰۸	۱۴
.....۱۳۹۰	۵۴۶۲	۱۹۵۳	۲۶۰۴	۶۷۵	۱۸۹	۴۱
.....۱۳۹۵	۳۲۰۲	۱۰۸۶	۱۵۱۹	۴۲۳	۱۴۴	۳۰
.....۱۳۹۷	۲۶۶۰	۱۰۸۷	۹۵۹	۳۹۷	۱۵۷	۶۰
.....۱۳۹۸	۲۴۹۵	۹۴۸	۷۳۲	۴۵۱	۳۲۲	۴۲
.....۱۳۹۹	۳۲۲۴	۴۲۲	۱۶۲۱	۹۰۰	۲۱۸	۶۳
.....۱۴۰۰	۴۷۷	۲۵	۱۲۱	۲۲۳	۱۰۶	۲
.....۱۴۰۱	۱۰۰۳	۱۶	۱۳۹	۶۶۷	۱۷۳	۷
.....بویراحمد	۶۵۸	۹	۸۱	۴۳۵	۱۲۷	۶
.....کهگیلویه	۱۶۱	۲	۲۱	۱۱۰	۲۸	۰
.....گچساران	۱۸۳	۵	۳۷	۱۲۲	۱۸	۱
.....دنا	۰	۰	۰	۰	۰	۰
.....بهمنی	۰	۰	۰	۰	۰	۰
.....باشت	۰	۰	۰	۰	۰	۰
.....چرام	۰	۰	۰	۰	۰	۰
.....لنده	۰	۰	۰	۰	۰	۰
.....مارگون	۰	۰	۰	۰	۰	۰

مأخذ- اداره کل تعاون، کار و رفاه اجتماعی استان کهگیلویه و بویراحمد.

۴-۸- متقاضیان کار ثبت نام شده بر حسب وضع سواد

سال و شهرستان	جمع	می تواند بخواند و بنویسد	پایان دوره ابتدایی	پایان دوره راهنمایی	دبیرستانی
.....۱۳۸۵	۵۲۴۵	۲۱۴	۴۷۴	۸۶۵	۰۰۰
.....۱۳۹۰	۵۴۶۲	۳۲۰	۲۸۸	۴۸۴	۱۹۶
.....۱۳۹۵	۳۲۰۲	۳۲	۹۷	۲۹۱	۴۱۰
.....۱۳۹۷	۲۶۶۰	۵۳	۷۹	۱۵۹	۱۰۶
.....۱۳۹۸	۲۴۹۵	۷۴	۹۵	۱۴۶	۱۳۴
.....۱۳۹۹	۳۱۳۴	۳۲	۵۷	۱۲۲	۲۰۸
.....۱۴۰۰	۴۷۷	۳	۹	۲۲	۴۱
.....۱۴۰۱	۱۰۰۳	۱	۱۹	۴۵	۷۹
.....بویراحمد	۶۵۸	۶	۱۰	۲۹	۵۳
.....کهگیلویه	۱۶۱	۱	۵	۷	۱۱
.....گچساران	۱۸۳	۱	۴	۹	۱۵
.....دنا	۰	۰	۰	۰	۰
.....بهمئی	۰	۰	۰	۰	۰
.....باشت	۰	۰	۰	۰	۰
.....چرام	۰	۰	۰	۰	۰
.....لنده	۰	۰	۰	۰	۰
.....مارگون	۰	۰	۰	۰	۰

سال و شهرستان	دیپلم	فوق دیپلم	لیسانس و بالاتر	بی سواد
.....۱۳۸۵	۲۴۱۳	۶۷۴	۷	۱۴
.....۱۳۹۰	۲۰۱۱	۹۱۷	۱۴۵۱	۸۳
.....۱۳۹۵	۷۰۸	۶۹۴	۹۴۳	۲۷
.....۱۳۹۷	۳۱۹	۵۵۸	۱۳۸۶	۰
.....۱۳۹۸	۲۸۴	۵۳۳	۱۲۲۹	۰
.....۱۳۹۹	۵۸۴	۸۱۴	۱۳۱۷	۰
.....۱۴۰۰	۷۳	۱۰۵	۲۲۴	۰
.....۱۴۰۱	۱۵۶	۳۱۱	۴۸۱	۳
.....بویراحمد	۱۱۴	۱۴۲	۳۰۲	۲
.....کهگیلویه	۲۱	۳۴	۸۲	۰
.....گچساران	۲۱	۳۵	۹۷	۱
.....دنا	۰	۰	۰	۰
.....بهمئی	۰	۰	۰	۰
.....باشت	۰	۰	۰	۰
.....چرام	۰	۰	۰	۰
.....لنده	۰	۰	۰	۰
.....مارگون	۰	۰	۰	۰

مأخذ- اداره کل تعاون، کار و رفاه اجتماعی استان کهگیلویه و بویراحمد.




۴-۹- افراد به کار گمارده شده بر حسب وضع سواد

سال و شهرستان	جمع	می‌تواند بخواند و بنویسد	پایان دوره ابتدایی	پایان دوره راهنمایی	دبیرستانی
۱۳۸۵	۷۰۲	۱۱	۴۳	۱۳۲	۰۰۰
۱۳۹۰	۷۷۷	۱۰	۳۵	۱۰۱	۸۹
۱۳۹۵	۸۶۵	۲	۲۲	۷۴	۱۲۰
۱۳۹۷	۳۱۶	۱	۴	۳	۱۳
۱۳۹۸	۲۹۴	۰	۰	۰	۹
۱۳۹۹	۴۳۳	۲	۳	۷	۱۹
۱۴۰۰	۱۳۱	۰	۰	۶	۵
۱۴۰۱	۲۲۶	۰	۰	۱	۱۱
بویراحمد	۱۱۷	۰	۰	۵	۷
کهگیلویه	۵۳	۰	۰	۱	۲
گچساران	۵۶	۰	۰	۲	۲
دنا	۰	۰	۰	۰	۰
بهمئی	۰	۰	۰	۰	۰
باشت	۰	۰	۰	۰	۰
چرام	۰	۰	۰	۰	۰
لنده	۰	۰	۰	۰	۰
مارگون	۰	۰	۰	۰	۰

سال و شهرستان	دیپلم	فوق دیپلم	لیسانس و بالاتر	بی سواد
۱۳۸۵	۳۵۱	۷۵	۸۵	۵
۱۳۹۰	۳۶۱	۱۶۳	۱۰۲	۵
۱۳۹۵	۲۲۸	۲۱۹	۱۹۷	۳
۱۳۹۷	۳۶	۱۰۶	۱۵۳	۰
۱۳۹۸	۳۱	۹۹	۱۴۱	۰
۱۳۹۹	۳۲	۱۳۶	۲۳۴	۰
۱۴۰۰	۴۱	۴۷	۳۲	۰
۱۴۰۱	۵۱	۷۳	۷۶	۰
بویراحمد	۲۵	۳۴	۴۶	۰
کهگیلویه	۱۸	۱۸	۱۴	۰
گچساران	۱۵	۲۱	۱۶	۰
دنا	۰	۰	۰	۰
بهمئی	۰	۰	۰	۰
باشت	۰	۰	۰	۰
چرام	۰	۰	۰	۰
لنده	۰	۰	۰	۰
مارگون	۰	۰	۰	۰

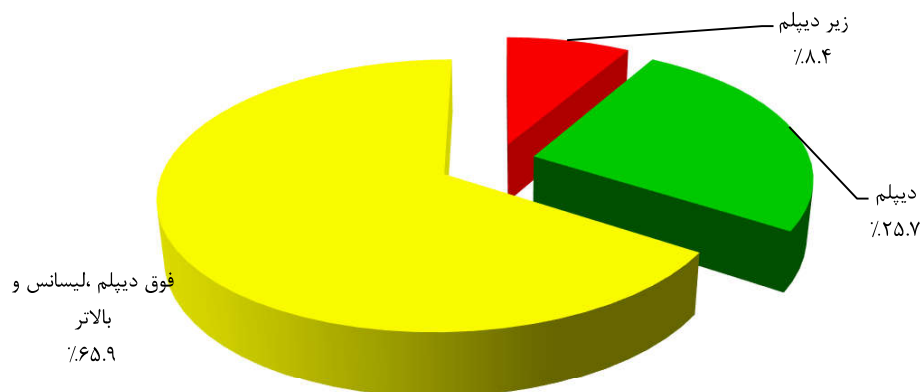
مأخذ- اداره کل تعاون، کار و رفاه اجتماعی استان کهگیلویه و بویراحمد.

۴-۶- توزیع متقاضیان کار ثبت شده بر حسب وضع سواد: ۱۴۰۱



مینا: جدول ۴-۸

۴-۷- توزیع افراد به کار گمارده شده بر حسب وضع سواد: ۱۴۰۱



مینا: جدول ۴-۹

۱۰-۴- افراد به کار گمارده شده در بخش‌های دولتی، خصوصی و تعاونی

اظهار نشده	تعاونی	خصوصی	دولتی	جمع	سال و شهرستان
.	۲۱۳	۴۱۸	۷۱	۷۰۲	..... ۱۳۸۵
۷	۶۴	۶۹۷	۹	۷۷۷	..... ۱۳۹۰
.	۹۱	۷۶۵	۹	۸۶۵	..... ۱۳۹۵
.	۱۰۱	۱۷۴	۴۱	۳۱۶	..... ۱۳۹۷
.	۹۴	۱۵۷	۴۳	۲۹۴	..... ۱۳۹۸
.	.	۴۴۳	.	۴۴۳	..... ۱۳۹۹
.	۹	۱۲۲	.	۱۳۱	..... ۱۴۰۰
.	۲۱	۲۰۵	.	۲۲۶	..... ۱۴۰۱
.	۱۰	۱۰۷	.	۱۱۷	..... بویراحمد
.	۵	۴۸	.	۵۳	..... کهگیلویه
.	۶	۵۰	.	۵۶	..... گچساران
.	.	.	.	.	..... دنا
.	.	.	.	.	..... بهمئی
.	.	.	.	.	..... باشت
.	.	.	.	.	..... چرام
.	.	.	.	.	..... لنده
.	.	.	.	.	..... مارگون

مأخذ- اداره کل تعاون، کار و رفاه اجتماعی استان کهگیلویه و بویراحمد.

