

# بازارهای مالی

فصل ۱۴





## مقدمه

## پول و بانک

جمع‌آوری آمارهای پولی و بانکی کشور با تأسیس بانک ملی ایران در سال ۱۳۰۷ شروع شد و از سال ۱۳۱۴ با تأسیس اداره آمار، بررسی‌های اقتصادی در این بانک گسترش یافت. پس از تشکیل بانک مرکزی ایران در سال ۱۳۳۹، این وظیفه به بانک مذکور واگذار شد.

## بیمه

شرکت سهامی بیمه ایران در سال ۱۳۱۴ تأسیس شد. جمع‌آوری آمارهای مربوط به بیمه، با تشکیل اداره آمار و اطلاعات در شرکت مذکور، از سال ۱۳۳۹ شروع شد. این اداره پس از تغییرات و تحولاتی چند، در سال ۱۳۴۵ تجدید سازمان یافت و با امکانات گسترده‌تری به جمع‌آوری آمارهای بیمه در کشور پرداخت.

در سال ۱۳۵۰، بیمه مرکزی ایران با هدف هدایت و نظارت فعالیت‌های بیمه تأسیس گردید و تهیه و انتشار آمارهای بیمه به اداره آمار این سازمان واگذار شد. در حال حاضر، آمارهای مربوط به بیمه توسط بیمه مرکزی ایران، با استفاده از اسناد و مدارک شرکت‌های مختلف بیمه، جمع‌آوری و منتشر می‌شود.

آمار و اطلاعات مندرج در این فصل، شامل تعداد واحدهای بانکی دولتی، خصوصی و مؤسسات مالی و اعتباری فعال، تعداد و مبلغ انواع سپرده‌ها نزد بانک‌ها، تعداد و مبلغ تسهیلات پرداختی بانک‌ها به بخش غیردولتی بر حسب بخش‌های عمده اقتصادی، مانده بدهی بخش غیردولتی به بانک‌ها بر اساس عقود اسلامی، اطلاعات مربوط به بیمه‌نامه صادر شده، حق بیمه عاید شده و خسارت واقع شده شرکت‌های بیمه و مشخصات شرکت‌های تعاونی اعتبار فعال می‌باشد.

آمار و اطلاعات مربوط به بانک و عملیات بانکی از بانک‌های استان، مشخصات شرکت‌های اعتبار فعال از اداره کل تعاون، کار و رفاه اجتماعی و اطلاعات مربوط به بیمه‌نامه صادر شده، حق بیمه عاید شده و خسارت واقع شده از شرکت‌های بیمه ایران، البرز، دانا و آسیا دریافت و در این فصل ارائه شده است. روش تولید آمار و اطلاعات ارائه شده در این فصل به صورت ثبتي است.

لازم به ذکر است که علی‌رغم تلاش‌های فراوان، بیمه آسیا از دادن آمار و اطلاعات به این سازمان خودداری کرد.

## تعاریف و مفاهیم

**عملیات بانکی:** عبارت از قبول سپرده، اعطای تسهیلات بانکی، معاملات برات و سفته، معاملات ارزی، عملیات مربوط به اوراق و اسناد بهادار، نقل و انتقال وجوه در داخل کشور و نظایر آن، طبق قانون است.

**واحد بانکی:** واحد عملیاتی مشتمل بر شعبه، باجه و دفتر نمایندگی که در چارچوب آئین‌نامه‌ها و دستورالعمل‌های مربوط ایجاد شده و می‌تواند تمام یا بخشی از عملیات مجاز بانکی را بر اساس ضوابط داخلی مصوب هیات مدیره انجام دهد.

**سیستم بانکی:** به مجموعه بانک مرکزی به علاوه بانک‌ها و موسسات مالی اعتباری که مجوز فعالیت خود را مطابق تعریف مندرج در آیین‌نامه نحوه تأسیس و اداره مؤسسات اعتباری غیردولتی موضوع تصویب نامه هیات وزیران به شماره ۱۳۰۶۷۱/ت/۴۸۴۳۶ هـ مورخ ۱۳۹۳/۱۱/۴ از بانک مرکزی دریافت کرده‌اند، اطلاق می‌شود.

**بانک‌های تخصصی:** بانکی که علاوه بر وظایف معمول بانکی، عهده‌دار وظایف توسعه‌ای (به‌طور عمده تجهیز منابع مالی نسبتاً ارزان در میان‌مدت و بلندمدت برای اجرای طرح‌های اقتصادی) است. بانک‌های توسعه‌ای یا تخصصی عامل انتقال دهنده سیاست‌های اقتصادی دولت به بخش‌های مربوط بوده و با برنامه‌ریزی‌های صحیح، منابع مالی جمع‌آوری شده را در بخش‌های مختلف اقتصادی توزیع می‌کنند.

**بانک‌های تجاری:** بانکی که عملیات معمول بانکداری یعنی واسطه‌گری وجوه در قالب دریافت سپرده و اعطای تسهیلات، ایجاد تعهدات و ارائه خدمات بانکی به آحاد جامعه را بر عهده دارد.

**بخش دولتی:** به دولت، شرکت‌ها، مؤسسات دولتی و شهرداری‌ها اطلاق می‌شود.

**بخش غیردولتی:** شامل بخش خصوصی، نهادهای انقلاب اسلامی و بعضی از شرکت‌های تحت پوشش وزارتخانه‌ها است.

**تسهیلات اعطایی به بخش دولتی:** تسهیلاتی است که سیستم بانکی در اختیار دولت، شرکت‌ها، مؤسسات دولتی و شهرداری‌ها قرار می‌دهد. این تسهیلات می‌تواند به صورت خرید اوراق بهادار دولتی (اسناد خزانه و اوراق قرضه) یا اعتبارات مستقیم باشد.

**تسهیلات اعطایی به بخش غیردولتی:** تسهیلاتی است که بانک‌ها از طریق قراردادهای مختلف اسلامی، به موجب قانون عملیات بانکی بدون ربا و آیین‌نامه‌های مصوب، از ابتدای سال ۱۳۶۳ به بخش غیردولتی اعطا می‌کنند. این قراردادهای عبارتند از: مشارکت حقوقی، مشارکت مدنی، فروش اقساطی، سرمایه‌گذاری مستقیم، مزارعه، مساقات، جعاله، معاملات سلف، اجاره به شرط تملیک، قرض‌الحسنه و خرید دین.

**مشارکت حقوقی:** عبارت از تأمین قسمتی از سرمایه شرکت‌های سهامی جدید و یا خرید قسمتی از سهام شرکت‌های سهامی موجود است.

**مشارکت مدنی:** عبارت از درآمیختن سهم‌الشرکه نقدی و یا غیرنقدی اشخاص حقیقی و یا حقوقی متعدد به نحو مشاع، به منظور انتفاع، طبق قرارداد است.

**فروش اقساطی:** عبارت از واگذاری "عین" به بهای معلوم به غیر، به ترتیبی است که تمام یا قسمتی از بهای مذکور به اقساط مساوی و یا غیرمساوی، در سررسید یا سررسیدهای معین دریافت گردد.

**سرمایه‌گذاری مستقیم بانک:** عبارت از تأمین سرمایه لازم برای اجرای طرح‌های تولیدی و طرح‌های عمرانی انتفاعی توسط بانک‌ها، بدون مشارکت اشخاص حقیقی یا حقوقی غیربانکی است.

ممکن است برحسب ترکیب و نوع فعالیت بانکها متفاوت باشد ولی در هر حال این نسبت بین ۱۰ و ۳۰ درصد است.

**تسهیلات اعطایی بانکها:** فراهم کردن منابع مالی مورد نیاز متقاضیان در چارچوب عقود اسلامی است.

**بیمه:** عقدی است که به موجب آن، یک طرف تعهد می‌کند در ازای پرداخت وجه از طرف دیگر، در صورت وقوع یا بروز حادثه، خسارت وارده بر وی را جبران نماید یا وجه معینی را بپردازد. متعهد را بیمه‌گر، طرف تعهد را بیمه‌گذار، وجهی را که بیمه‌گذار می‌پردازد، حق بیمه و آنچه را که بیمه می‌شود موضوع بیمه می‌نامند.

**حق بیمه عاید شده:** عبارت از تفاضل ذخایر حق بیمه ابتدا و انتهای دوره با حق بیمه‌های همان دوره است.

**خسارت واقع شده:** عبارت است تفاضل ذخایر خسارت معوق ابتدا و انتهای دوره با خسارت‌های پرداختی همان دوره.

**خسارت پرداختی:** وجهی است که بیمه‌گر بعد از وقوع حادثه موضوع بیمه، جهت جبران خسارت به بیمه‌گذار پرداخت می‌کند.

**ضریب خسارت:** نسبت خسارت واقع شده به حق بیمه عاید شده است. (خسارت معوق و ذخیره حق بیمه در محاسبه آن لحاظ شده است).

**بیمه اتکایی:** قراردادی است که براساس آن، یک شرکت بیمه (واگذارنده) تمام یا بخشی از تعهدات خود را در قبال پرداخت حق بیمه، به شرکت بیمه پذیرنده (بیمه‌گر اتکایی) واگذار و بیمه‌گر اتکایی در صورت تحقق خطر، سهم خود را از خسارت پرداخت می‌نماید.

**بیمه آتش‌سوزی:** بیمه‌گر در چارچوب مقررات مصوب شورای عالی بیمه تعهد می‌کند که خسارت‌های وارد شده به اموال بیمه شده به علت وقوع آتش‌سوزی، انفجار و صاعقه را جبران کند. در این نوع بیمه نامه می‌توان خطرهای دیگری مثل زمین لرزه، سیل، طوفان، نشت آب، ترکیدگی لوله، شکست شیشه، سرقت با شکست حرز و سقوط هواپیما بر روی اموال و اماکن را نیز با پرداخت حق بیمه اضافی تحت پوشش قرار داد.

**بیمه باربری:** بیمه‌گر در چارچوب مقررات مصوب شورای عالی بیمه تعهد می‌کند که خسارت‌های وارد شده به اموال بیمه را در هنگام بارگیری، حمل و تخلیه جبران نماید.

**بیمه حوادث:** بیمه‌گر در چارچوب مقررات مصوب شورای عالی بیمه تعهد می‌کند که غرامت جانی ناشی از حادثه (فوت، نقص عضو و از کارافتادگی) را به بیمه‌شده یا ذینفع بیمه‌نامه پرداخت نماید. در این نوع بیمه با توافق و دریافت حق بیمه اضافی، هزینه پزشکی و غرامت روزانه نیز تحت پوشش قرار می‌گیرد.

**بیمه بدنه / اتومبیل:** بیمه‌گر در چارچوب مقررات مصوب شورای عالی بیمه تعهد می‌کند که خسارت‌های وارده به وسیله نقلیه بیمه شده ناشی از حوادث مختلف از قبیل سرقت، آتش‌سوزی، انفجار، تصادف، سقوط، واژگونی و به طور کلی برخورد اتومبیل به هر جسم ثابت یا متحرک و یا برخورد جسم دیگری با اتومبیل بیمه شده را جبران کند.

**مضاربه:** قراردادی است که به موجب آن یکی از طرفین (مالک)، عهده‌دار تأمین سرمایه (نقدی) می‌شود، با قید این‌که طرف دیگر (عامل)، با سرمایه مذکور تجارت کند و در سود حاصله، هر دو طرف شریک باشند.

**مزارعه:** قراردادی است که به موجب آن یکی از طرفین (زارع)، زمین مشخصی را برای مدت معینی، به شخص دیگر (عامل) بدهد تا در زمین مذکور زراعت کند و حاصل بین زارع و عامل تقسیم شود.

**مسافات:** معامله‌ای است که بین صاحب درخت و امثال آن با عامل در مقابل حصه مشاع معین از ثمره واقع می‌شود. ثمره، اعم از میوه، برگ، گل و غیر آن است.

**جعاله:** عبارت از التزام شخص (جاعل یا کارفرما)، به ادای مبلغ یا اجرت معلوم (جعل) در مقابل انجام عملی معین، طبق قرارداد است. طرفی که عمل را انجام می‌دهد، "عامل" یا پیمانکار نامیده می‌شود.

**معاملات سلف:** منظور از معاملات سلف، پیش‌خرید نقدی محصولات تولیدی به قیمت معین ۱ با توجه به ضوابط شرعی است.

**قرض الحسنه:** عقدی که به موجب آن یکی از طرفین (قرض‌دهنده) مقدار معینی از مال خود را به طرف دیگر (قرض‌گیرنده) تملیک می‌کند که قرض‌گیرنده مثل و یا در صورت عدم امکان، قیمت آن را به قرض‌دهنده رد کند.

**سپرده‌های قرض‌الحسنه پس‌انداز:** به سپرده‌هایی اطلاق می‌شود که سودی به آنها تعلق نمی‌گیرد، ولی طبق قانون، بانکها می‌توانند به منظور جذب و تجهیز این گونه سپرده‌ها، به قید قرعه جوایز ثابت نقدی و یا جنسی به سپرده‌گذاران اعطا کنند.

**سپرده‌های سرمایه‌گذاری مدت‌دار:** به سپرده‌هایی اطلاق می‌شود که بانکها به صورت سپرده‌های سرمایه‌گذاری کوتاه مدت یا بلندمدت، از مردم قبول می‌کنند. بانکها در مورد سپرده‌های سرمایه‌گذاری مدت‌دار، فقط به عنوان وکیل سپرده‌گذار عمل می‌کنند و منافع حاصل از این سپرده‌ها، طبق عقود اسلامی مورد استفاده قرار می‌گیرد. منافع براساس عقد قراردادی بین سپرده‌گذار و بانک، تقسیم می‌شود.

**بدهی بخش غیردولتی:** عبارت از مجموع مانده تسهیلات و وام‌هایی است که توسط بانکها، به بخش غیردولتی اعطا می‌شود.

**مانده در پایان سال:** مانده متغیرهای ذخیره‌ای در پایان آخرین روز کاری سال است.

**تراکنش:** یک جریان اقتصادی از طریق اقدام متقابل بین واحدهای نهادی با توافق دوجانبه است یا اقدامی در درون یک واحد نهادی است که به دلیل دارا بودن دو نقش متفاوت، مانند یک تراکنش بر خورد می‌شود (مانند تشکیل سرمایه بحساب خود).

**سپرده ارزی:** بانک مرکزی سپرده‌ای که بر حسب پول کشوری به جز کشور محل اقامت سپرده‌گذار، است.

**سپرده‌های قانونی:** نسبتی از بدهی‌های ایجاد شده و به‌طور خاص سپرده‌های اشخاص نزد بانکها، که طبق قانون پولی و بانکی کشور در بانک مرکزی نگه‌داری می‌شود. نسبت سپرده قانونی نزد بانک مرکزی

داخلی، ظرفیت بدهی یک مشتری است که از طرف بنگاه‌های اقتصادی، در قبال ارائه کالا و خدمات، یا بانک‌ها و مؤسسات مالی و اعتباری که مجوز بانک مرکزی را دارند و به صورت تسهیلات مالی در اختیار مشتریان قرار می‌گیرند. طبق مقررات، قراردادهای بیمه اعتبار داخلی به صورت گروهی و فقط به اشخاص حقوقی مشروط بر اینکه فعالیت‌های اقتصادی آنها متضمن ریسک عدم بازپرداخت مطالبات ناشی از اعتبارات اعطایی آنها باشد، منعقد می‌شود. تامین مطالبات بیمه گذار یا ذی‌نفع در رابطه با فروش کالاهای صادراتی در قالب قراردادهای گشایش اعتبار اسناد  $(L/C)$  و واگذاری اسناد در مقابل پرداخت  $(D/P)$  و واگذاری اسناد در مقابل تضمین  $(D/A)$  موضوع بیمه اعتبار صادرات می‌باشد.

**بیمه زندگی (عمر):** نوعی بیمه است که در آن بیمه‌گر متعهد می‌شود، مبلغ معینی (به صورت سرمایه و یا مستمری)، به بیمه‌گذار و یا اشخاص ثالثی که او تعیین کرده است، پرداخت کند.

**سایر انواع بیمه:** شامل اکتشاف و استخراج نفت، بهداشت، صداقت و امانت، عدم‌النفع، وام و اعتبار و بیمه اموال در مقابل سرقت می‌باشد. **شرکت‌های تعاونی اعتبار:** شرکت‌هایی هستند که تأمین نیازهای مالی اعضای تحت پوشش، در قالب پرداخت انواع وام را برعهده دارند و شامل شرکت‌های تعاونی اعتبار کارمندی، کارگری و اعتبار آزاد (سایر) می‌باشند.

**بیمه شخص ثالث:** بیمه‌گر در چارچوب مصوب شورای عالی بیمه تعهد می‌کند که چنانچه دارنده وسیله نقلیه بیمه شده به علت وقوع حوادث رانندگی، مسئول جبران خسارت‌های مالی یا جانی وارده به اشخاص ثالث شناخته شود این خسارت‌ها را بر اساس شرایط بیمه‌نامه تا سقف تعهد مندرج در بیمه‌نامه پرداخت نماید.

**بیمه درمان:** بیمه‌گر در چارچوب مصوب شورای عالی بیمه تعهد می‌کند که هزینه معالجات پزشکی بیمه‌شدگان را تا مقدار مندرج در بیمه‌نامه پرداخت نماید. این بیمه برای داخل کشور به صورت گروهی و خانوادگی صادر می‌شود.

**بیمه کشتی:** بیمه‌گر در چارچوب شرایط بیمه نامه متعهد می‌شود که خسارت وارده به بدنه و تجهیزات کشتی یا از بین رفتن آن بر اثر وقوع حوادثی مانند: تصادف، آتش‌سوزی، غرق شدن و به گل نشستن، همچنین هزینه‌های نجات و سهم مالک کشتی از زیان‌های همگانی را در حدودی که در بیمه‌نامه مشخص شده است پرداخت نماید.

**بیمه هواپیما:** بیمه‌گر در چارچوب شرایط بیمه‌نامه هواپیما متعهد می‌شود که خسارت وارده به بدنه هواپیما یا از بین رفتن آن بر اثر حوادثی مانند سقوط، تصادف، آتش‌سوزی و دزدی هوایی را در حدودی که در بیمه‌نامه مشخص می‌شود، پرداخت نماید.

**بیمه مهندسی:** بیمه‌گر در چارچوب شرایط بیمه‌نامه مهندسی تعهد می‌کند که خسارت‌ها یا زیان‌های ناشی از طراحی، ساخت، نصب و نگهداری سازه‌ها و ماشین‌آلات را که ناشی از مسئولیت مهندسان مربوط است بر اساس شرایط بیمه‌نامه جبران کند. در این نوع بیمه، زیان‌های ناشی از خرابی ماشین‌آلات هم تحت پوشش بیمه قرار می‌گیرد.

**بیمه پول:** بیمه‌گر در چارچوب شرایط بیمه‌نامه تعهد می‌کند، زیان‌هایی که بر اثر بروز سرقت (مسلحانه) و حادثه (آتش‌سوزی، انفجار، سیل و...) به پول موجود در صندوق (بانک‌ها، مؤسسات مالی و...) یا در حال جابجایی وارد می‌شود، جبران کند. به طور کلی بیمه پول به دو رشته پول در گردش و پول در صندوق تقسیم می‌شود.

**بیمه مسئولیت مدنی:** بیمه‌گر در چارچوب شرایط بیمه‌نامه مسئولیت مدنی تعهد می‌کند، خسارت‌هایی را که بیمه‌گذار به طور غیر عمدی به اشخاص ثالث وارد می‌کند و مسؤول جبران آنها شناخته می‌شود، پرداخت نماید. بیمه مسئولیت حرفه‌ای (پزشکان، پیراپزشکان، وکلا و ...)، بیمه مسئولیت متصدیان حمل و نقل، بیمه مسئولیت کارفرما در قبال کارکنان، بیمه مسئولیت سازندگان ابنیه و بیمه مسئولیت عمومی و اماکن تفریحی (هتل، سینما، استخر، پارک و...) از انواع این رشته بیمه است.

**بیمه اعتبار:** بیمه اعتبار به دو بخش اعتبار داخلی و صادرات کالا تقسیم می‌شود. بر اساس مقررات مصوب شورای عالی بیمه منظور از اعتبار

<sup>۳</sup> D/A: Document against Acceptance.

<sup>۱</sup> L/C: Letter of credit.

<sup>۲</sup> D/P: Document against payment.

## گزیده اطلاعات

در سال ۱۴۰۱، تعداد ۱۶۹ واحد بانکی در استان فعالیت داشته‌اند که بانک سپه با ۳۱ واحد و بانک ملی با ۲۳ واحد بیش‌ترین تعداد شعب را در استان به خود اختصاص داده‌اند.

لازم به توضیح است علی‌رغم تلاش فراوان، امکان جمع‌آوری اطلاعات تعدادی از بانک‌های دولتی و خصوصی و مؤسسات مالی و اعتباری غیربانکی (به دلیل محرمانه تلقی شدن آن از سوی بانک مرکزی) توسط بانک‌ها و مؤسسات مقدور نبوده و در جداول سه صفر (۰۰۰) آورده شده است.

در سال ۱۴۰۱، مانده کل سپرده‌ها نزد بانک‌ها و مؤسسات اعتباری استان، بیش از ۲۱۴۳۶۸۸ میلیارد ریال بوده که نسبت به سال قبل، ۴۵/۹ درصد افزایش داشته است.

در این سال، تعداد تراکنش‌های شاپرک در پایانه فروش، اینترنت و موبایل حدود ۳۶۶ میلیون تراکنش S و مبلغ آن بیش از ۴۶۷۴۸۲ میلیارد ریال بوده است.

در سال ۱۴۰۱، تعداد چک‌های مبادله‌ای، وصولی و برگشتی ۱۳۹۲ فقره با مبلغ ۵۰۳۳۰ میلیارد ریال که از این بین چک‌های وصولی با ۵۰ درصد بیشترین سهم را به خود اختصاص داده است.

در این سال تعداد ۳۸۵۳ دستگاه خودپرداز با مبلغ تراکنش ۲۱۱۵۰۰۹۲۲ میلیارد ریال در استان وجود داشته که این مبلغ نسبت به سال گذشته ۲۳/۱ درصد کاهش داشته است.

لازم به توضیح است که اطلاعات بانک‌هایی که از دادن آمار و اطلاعات به این سازمان خودداری کرده‌اند در این فصل گنجانده نشده است.

در سال ۱۴۰۱، بیش از ۹۶۰۹ میلیارد ریال حق بیمه عاید شرکت‌های بیمه استان شده است و بیش از ۸۲۲۸ میلیارد ریال خسارت توسط شرکت‌های بیمه پرداخت شده است.

۱-۱۴- تعداد شعب بانکی در پایان سال

سپه	رفاه کارگران	توسعه صادرات	تجارت	جمع	سال و شهرستان
۸	۱۱	۰	۱۸	۱۳۱	.....۱۳۸۵
۹	۱۱	۰	۱۷	۱۳۹	.....۱۳۹۰
۸	۱۰	۱	۱۶	۱۶۰	.....۱۳۹۵
۸	۹	۱	۱۴	۱۶۱	.....۱۳۹۷
۸	۹	۱	۱۳	۱۰۹	.....۱۳۹۸
۳۱	۹	۱	۱۳	۱۷۲	.....۱۳۹۹
۳۱	۹	۱	۱۱	۱۶۹	.....۱۴۰۰
۳۱	۹	۱	۱۱	۱۶۹	.....۱۴۰۱
۱۵	۴	۱	۶	۸۰	.....بویراحمد
۶	۱	۰	۱	۲۶	.....کهگیلویه
۷	۲	۰	۳	۳۲	.....گچساران
۱	۱	۰	۰	۹	.....دنا
۰	۰	۰	۰	۵	.....بهمنی
۰	۱	۰	۰	۵	.....باشت
۰	۰	۰	۱	۵	.....چرام
۲	۰	۰	۰	۷	.....لنده
۰	۰	۰	۰	۰	.....مارگون

ملت	مسکن	صنعت و معدن	کشاورزی	صادرات	سال و شهرستان
۶	۶	۱	۲۰	۲۷	.....۱۳۸۵
۶	۱۱	۱	۲۰	۲۵	.....۱۳۹۰
۶	۱۱	۱	۲۰	۲۱	.....۱۳۹۵
۶	۱۱	۱	۲۰	۲۱	.....۱۳۹۷
۶	۱۱	۱	۲۰	۲۱	.....۱۳۹۸
۶	۱۱	۱	۲۰	۱۹	.....۱۳۹۹
۶	۱۱	۱	۲۰	۱۹	.....۱۴۰۰
۶	۱۱	۱	۲۰	۱۹	.....۱۴۰۱
۳	۴	۱	۸	۷	.....بویراحمد
۱	۲	۰	۴	۳	.....کهگیلویه
۲	۲	۰	۲	۳	.....گچساران
۰	۱	۰	۲	۲	.....دنا
۰	۱	۰	۱	۱	.....بهمنی
۰	۱	۰	۱	۱	.....باشت
۰	۰	۰	۱	۱	.....چرام
۰	۰	۰	۱	۱	.....لنده
۰	۰	۰	۰	۰	.....مارگون

۱۴-۱- تعداد شعب بانکی در پایان سال (دنباله)

اقتصادنویین	شهر	انصار	توسعه تعاون	ملی	سال و شهرستان
.	...	...	۴	۲۴	.....۱۳۸۵
...	...	...	۶	۲۵	.....۱۳۹۰
۱	۲	۶	۶	۲۴	.....۱۳۹۵
۱	۱	۶	۶	۲۵	.....۱۳۹۷
۱	۱	۶	۶	۲۴	.....۱۳۹۸
۱	۱	۶	۶	۲۶	.....۱۳۹۹
۱	۱	۶	۶	۲۳	.....۱۴۰۰
۱	۱	۶	۶	۲۳	.....۱۴۰۱
۱	۱	۳	۳	۱۰	.....بویراحمد
.	.	۱	۱	۴	.....کهگیلویه
.	.	۱	۱	۴	.....گچساران
.	.	.	.	۱	.....دنا
.	.	.	۱	۱	.....بهمنی
.	.	.	.	۱	.....باشت
.	.	.	.	۱	.....چرام
.	.	۱	.	۱	.....لنده
.	.	.	.	.	.....مارگون

دی	ایران زمین	پاسارگاد	قوامین	سرمایه	سال و شهرستان
...	.	.	۵	...	.....۱۳۸۵
...	.	۱	۵	...	.....۱۳۹۰
۱	۱	۱	۱۰	۱	.....۱۳۹۵
۱	۱	۱	۱۰	۱	.....۱۳۹۷
۱	۱	۱	۱۰	۱	.....۱۳۹۸
۱	۱	۱	.	۱	.....۱۳۹۹
۱	۱	۱	.	۱	.....۱۴۰۰
۱	۱	۱	.	۱	.....۱۴۰۱
۱	۱	۱	.	۱	.....بویراحمد
.	.	.	.	.	.....کهگیلویه
.	.	.	.	.	.....گچساران
.	.	.	.	.	.....دنا
.	.	.	.	.	.....بهمنی
.	.	.	.	.	.....باشت
.	.	.	.	.	.....چرام
.	.	.	.	.	.....لنده
.	.	.	.	.	.....مارگون



۱۴-۱- تعداد شعب بانکی در پایان سال (دنباله)

سال و شهرستان	قرض الحسنه مهر ایران	پست بانک	آینده	سینا
.....۱۳۸۵	...	...	...	۱
.....۱۳۹۰	...	...	...	۱
.....۱۳۹۵	...	...	...	۱
.....۱۳۹۷	۹	۴	۱	۱
.....۱۳۹۸	۹	۴	۱	۱
.....۱۳۹۹	۹	۴	۱	۳
.....۱۴۰۰	۹	۴	۱	۳
.....۱۴۰۱	۹	۴	۱	۳
.....بویراحمد	۴	۲	۱	۱
.....کهگیلویه	۱	۱	۰	۰
.....گچساران	۲	۱	۰	۱
.....دنا	۱	۰	۰	۰
.....بهمنی	۰	۰	۰	۰
.....باشت	۰	۰	۰	۰
.....چرام	۱	۰	۰	۰
.....لنده	۰	۰	۰	۱
.....مارگون	۰	۰	۰	۰

سال و شهرستان	حکمت ایرانیان	گردشگری	قرض الحسنه رسالت
.....۱۳۸۵	۰	...	۰
.....۱۳۹۰	۰	...	۱
.....۱۳۹۵	۱	...	۲
.....۱۳۹۷	۱	...	۲
.....۱۳۹۸	۱	...	۲
.....۱۳۹۹	۰	...	۲
.....۱۴۰۰	۰	...	۲
.....۱۴۰۱	۰	...	۳
.....بویراحمد	۰	...	۱
.....کهگیلویه	۰	...	۰
.....گچساران	۰	...	۱
.....دنا	۰	...	۰
.....بهمنی	۰	...	۰
.....باشت	۰	...	۰
.....چرام	۰	...	۰
.....لنده	۰	...	۰
.....مارگون	۰	...	۰

۱) کاهش تعداد واحدها به دلیل ادغام شعب بعضی از بانکها در یکدیگر بوده است.  
 مأخذ- بانک های استان کهگیلویه و بویراحمد

۱۴-۲- تعداد مؤسسات اعتباری غیر بانکی در پایان سال

سال و شهرستان	کاسپین	کوثر	نور	ملل
.....۱۳۸۵	×	×	×	×
.....۱۳۹۰	۰	...	۱	...
.....۱۳۹۵	۳	...	۱	...
.....۱۳۹۷	۲	...	۱	۱
.....۱۳۹۸	۳	۱	۰	۲
.....۱۳۹۹	۱	...	۱	۲
.....۱۴۰۰	۱	...	۱	۲
.....۱۴۰۱	۱	...	۱	۲
.....بویراحمد	۱	...	۱	۱
.....کهگیلویه	۰	...	۰	۰
.....گچساران	۰	...	۰	۱
.....دنا	۰	...	۰	۰
.....بهمئی	۰	...	۰	۰
.....باشت	۰	...	۰	۰
.....چرام	۰	...	۰	۰
.....لنده	۰	...	۰	۰
.....مارگون	۰	...	۰	۰

مأخذ- بانک‌های استان کهگیلویه و بویراحمد.

۱۴-۳- مانده کل تسهیلات و سپرده های ریالی و ارزی بانک ها و موسسات اعتباری (میلیارد ریال)

تسهیلات	سپرده ها با کسر سپرده قانونی	سپرده ها	سال و ماه
۴۸۲۷	۳۴۷۵	۴۰۹۷	..... ۱۳۸۵
۱۷۹۱۲۰	۸۳۵۵۳	۹۶۴۵۷	..... ۱۳۹۰
۱۷۹۱۲۰	۸۳۵۵۳	۹۶۴۵۷	..... ۱۳۹۵
۵۵۶۰۲۷	۵۲۶۲۹۹	۵۹۳۱۱۲	..... ۱۳۹۷
۷۱۰۷۳۵	۶۶۸۱۲۴	۷۵۲۷۷۱	..... ۱۳۹۸
۹۶۴۹۵۰	۸۷۵۰۷۱	۹۸۱۶۱۲	..... ۱۳۹۹
۱۴۱۴۴۱۳	۱۳۰۲۸۷۷	۱۴۶۸۸۴۵	..... ۱۴۰۰
<b>۲۱۳۲۳۲۶</b>	<b>۱۹۰۱۸۴۸</b>	<b>۲۱۴۳۶۸۸</b>	..... <b>۱۴۰۱</b>
۱۴۷۳۸۷	۱۳۴۶۶۲	۱۵۱۶۹۵	..... فروردین
۱۴۹۰۶۹	۱۳۴۴۶۴	۱۵۱۶۳۶	..... اردیبهشت
۱۵۵۱۲۰	۱۴۰۴۲۸	۱۵۸۳۳۷	..... خرداد
۱۶۱۸۳۶	۱۴۶۸۱۹	۱۶۵۵۳۹	..... تیر
۱۶۹۱۷۳	۱۵۲۱۷۰	۱۷۱۵۸۱	..... مرداد
۱۷۶۰۶۷	۱۵۶۹۹۱	۱۷۷۰۱۱	..... شهریور
۱۷۹۶۱۹	۱۵۸۶۲۶	۱۷۸۸۶۵	..... مهر
۱۸۵۱۳۱	۱۶۰۴۵۵	۱۸۰۹۰۴	..... آبان
۱۹۰۶۲۶	۱۷۱۸۶۲	۱۹۳۷۴۲	..... آذر
۱۹۶۸۳۷	۱۷۴۶۹۹	۱۹۶۹۵۶	..... دی
۲۰۳۲۵۶	۱۷۵۱۷۱	۱۹۷۴۸۳	..... بهمن
۲۱۸۲۰۶	۱۹۵۵۰۲	۲۱۹۹۳۹	..... اسفند

ماخذ- بانک مرکزی جمهوری اسلامی ایران.

۱۴-۴- تعداد و مانده انواع سپرده نزد بانک‌ها در پایان سال (میلیون ریال)

توسعه صادرات		تجارت		قرض الحسنه رسالت		سال و نوع سپرده
مبلغ	تعداد	مبلغ	تعداد	مبلغ	تعداد	
.	.	۵۴۴۶۸۸	۱۲۴۶۶۱	.	.	.....۱۳۸۵
.	.	۱۰۵۱۸۳۵	۱۹۷۹۳۸	...	...	.....۱۳۹۰
۶۰۸۴	۸۲۳	...	...	...	...	.....۱۳۹۵
۱۵۸۵۰	۹۰۳	۳۸۴۴۷۰۰	۲۶۷۹۱۷	۷۷۳۷۴۰	۱۸۵۹۳	.....۱۳۹۷
۱۲۹۷۳	۹۲۲	۵۲۰۱۴۱۹	۲۱۵۱۲۵	۱۳۷۹۵۳۹	۲۲۵۰۰	.....۱۳۹۸
۱۱۴۹۹	۹۹۲	۷۶۷۰۳۰۴	۲۲۲۱۳۰	...	...	.....۱۳۹۹
...	...	۱۱۲۱۹۹۵۹	۵۲۸۳۴۳	...	...	.....۱۴۰۰
<b>۲۵۲۴۴</b>	<b>۹۷۳</b>	...	...	...	...	..... <sup>(۱)</sup> ۱۴۰۱
۱۹۴۴۹	۱۳۹	...	...	...	...	.....قرض الحسنه جاری
۱۳	۱۳۴	...	...	...	...	.....قرض الحسنه پس انداز
۵۷۲۲	۶۷۰	...	...	...	...	.....سرمایه گذاری کوتاه مدت
۶۰	۳۰	...	...	...	...	.....سرمایه گذاری بلندمدت
.	.	...	...	...	...	.....سایر

صادرات		سپه		رفاه کارگران		سال و نوع سپرده
مبلغ	تعداد	مبلغ	تعداد	مبلغ	تعداد	
۷۷۶۳۱۸	۶۱۶۱۴۷	۲۵۴۱۲۱	۴۱۸۹۹	۳۵۴۰۷۵	۷۸۷۵۴	.....۱۳۸۵
۱۴۶۳۰۳۶	۴۱۵۰۸۱	۳۸۲۳۹۷	۲۶۷۳۹۸	۸۶۶۶۶۹	۲۰۱۹۲۷	.....۱۳۹۰
۳۰۸۱۶۶۳	۴۲۲۵۷۹	۱۱۰۰۲۲۸	...	۲۵۵۰۶۲۸	۲۳۹۹۸۲	.....۱۳۹۵
۴۹۰۳۷۳۲	۵۱۷۸۵۵	۱۸۱۱۱۲۸	...	۳۴۸۵۴۹۱	۲۷۴۳۵۳	.....۱۳۹۷
...	...	...	...	۴۹۲۷۴۰۸	۲۸۹۴۷۴	.....۱۳۹۸
۱۱۲۸۴۴۵۲	۵۵۳۷۹۰	۲۵۹۶۳۰۵۵	۲۴۰۸۳۷	۶۵۳۶۹۳۳	۲۹۹۳۲۲	.....۱۳۹۹
...	...	۳۲۱۷۵۲۳۶	۲۸۲۲۵۳	۱۰۳۲۹۷۹۶	۳۳۰۵۱۶	.....۱۴۰۰
...	...	<b>۳۹۳۶۳۴۳۵</b>	...	<b>۱۳۳۲۷۹۱۲</b>	<b>۳۳۳۸۵۳</b>	..... <sup>(۱)</sup> ۱۴۰۱
...	...	۴۱۳۳۴۶۴	...	۵۰۷۳۴۱۵	۱۷۴۴۸۶	.....قرض الحسنه جاری
...	...	۱۸۸۹۵۸۴	...	۱۹۳۱۴۴۲	۱۱۳۹۴۴	.....قرض الحسنه پس انداز
...	...	۲۶۰۱۲۵۸۹	...	۲۹۲۷۹۶۱	۳۴۹۳۱	.....سرمایه گذاری کوتاه مدت
...	...	۶۹۲۸۳۰۱	...	۳۳۷۴۷۰۴	۱۰۲۸۴	.....سرمایه گذاری بلندمدت
...	...	۳۹۹۴۹۷	...	۲۰۳۹۰	۲۰۸	.....سایر

۱۴-۴- تعداد و مانده انواع سپرده نزد بانک ها در پایان سال (دنباله) (میلیون ریال)

مسکن		صنعت و معدن		کشاورزی		سال و نوع سپرده
مبلغ	تعداد	مبلغ	تعداد	مبلغ	تعداد	
۶۱۴۱۰۰	۱۰۷۲۱۵	۲۳۸۳	۶۴۰	۴۸۷۵۰۶	۲۹۱۰۷۷	.....۱۳۸۵
۷۷۲۷۰۰	۱۳۹۶۴۵	۸۷۸۳	۱۵۵۶	۱۱۴۷۶۷۹	۵۵۱۳۴۰	.....۱۳۹۰
۲۰۷۷۲۰۶	۱۸۰۵۵۲	...	...	۳۲۴۰۷۴۴	۶۴۵۱۴۰	.....۱۳۹۵
۳۱۹۹۲۴۲	۱۳۹۶۹۳	۱۵۹۲۲۲	...	۵۶۶۵۹۵۶	۶۰۹۶۷۱	.....۱۳۹۷
...	...	...	...	۶۹۹۷۲۱۹	۶۳۴۸۹۵	.....۱۳۹۸
۴۱۳۹۰۰۰	۲۲۰۱۸۰	...	...	۹۲۰۷۱۵۶	۶۷۵۷۹۵	.....۱۳۹۹
۵۳۵۱۰۰۰	۲۳۶۴۱۹	...	...	۱۲۴۹۷۷۱۵	۶۶۲۶۸۷	.....۱۴۰۰
***	***	***	***	<b>۱۵۹۳۹۶۳۲</b>	<b>۶۸۳۴۶۹</b>	..... <b>۱۴۰۱</b>
...	...	...	...	۶۳۶۶۵۶۵	۲۸۸۴۸۹	.....قرض الحسنه جاری
...	...	...	...	۱۶۹۶۵۲۲	۲۸۵۱۶۱	.....قرض الحسنه پس انداز
...	...	...	...	۳۶۶۱۹۰۸	۸۴۰۲۹	.....سرمایه گذاری کوتاه مدت
...	...	...	...	۴۱۸۸۶۵۴	۲۳۱۰۸	.....سرمایه گذاری بلندمدت
...	...	...	...	۲۵۷۸۳	۲۶۸۲	.....سایر

توسعه تعاون		ملی		ملت		سال و نوع سپرده
مبلغ	تعداد	مبلغ	تعداد	مبلغ	تعداد	
۶۷۲۱۵	۱۲۵۷۰	۹۰۸۲۸۷	۲۵۹۲۹۲	۴۹۰۸۷۷	۱۶۱۸۵۹	.....۱۳۸۵
۱۱۰۳۲۶	۱۹۹۹۴	۲۱۳۴۹۶۱	۳۰۷۵۱۹	۹۵۹۷۵۰	۱۴۶۲۹۱	.....۱۳۹۰
۶۷۵۲۴۶	...	۴۳۶۴۹۵۳	۴۸۷۳۰۳	۲۲۶۵۷۰۷	...	.....۱۳۹۵
۱۱۷۳۹۹۳	...	۵۹۹۷۸۳۲	۱۷۴۵۰۰	۳۳۷۵۰۲۲	۳۴۲۵۴۸	.....۱۳۹۷
۱۱۹۷۰۹۷	...	۸۲۲۴۲۵۵	۵۹۸۳۸۵	۴۴۰۶۳۵۸	...	.....۱۳۹۸
۱۷۴۶۱۴۳	۹۱۰۲۶	۱۱۵۹۴۰۵۷	۶۲۹۲۲۷	۸۷۷۷۱۹۳	...	.....۱۳۹۹
۲۲۵۵۰۵۱	...	۱۷۹۴۴۵۰۵	۶۳۶۳۱۰	۱۲۶۸۵۲۰۷	...	.....۱۴۰۰
***	***	<b>۲۸۷۱۳۳۵۱</b>	<b>۷۰۷۳۴۲</b>	***	***	..... <b>۱۴۰۱</b>
...	...	۵۷۳۰۲۷۰	۱۰۹۹۲۶	...	...	.....قرض الحسنه جاری
...	...	۱۰۲۲۹۷۷۴	۴۵۷۹۲۸	...	...	.....قرض الحسنه پس انداز
...	...	۷۱۹۹۰۰۸	۱۲۵۹۴۳	...	...	.....سرمایه گذاری کوتاه مدت
...	...	۵۰۹۳۷۱۸	۱۳۵۴۵	...	...	.....سرمایه گذاری بلندمدت
...	...	۴۶۰۵۸۱	...	...	...	.....سایر

۱۴-۴- تعداد و مانده انواع سپرده نزد بانک‌ها در پایان سال (دنباله) (میلیون ریال)

شهر		انصار		سینا		سال و نوع سپرده
مبلغ	تعداد	مبلغ	تعداد	مبلغ	تعداد	
.	.	.	.	...	...	.....۱۳۸۵
...	...	...	...	...	...	.....۱۳۹۰
۳۶۴۰۰۰	۷۲۱۷	۱۲۲۸۵۸۹	۱۵۲۶۴۵	...	...	.....۱۳۹۵
۳۸۹۰۰۰	...	۱۵۳۸۱۱۲	۱۷۳۱۴۴	۶۷۰۰۰۰	۳۳۲۷۳	.....۱۳۹۷
۳۸۵۹۰۷	۵۱۴۸	...	...	۶۶۴۶۷۰	۴۵۸۸	.....۱۳۹۸
۷۳۰۰۰۰	۱۵۰۶۰	...	...	...	...	.....۱۳۹۹
...	...	...	...	...	...	.....۱۴۰۰
***	***	***	***	***	***	.....۱۴۰۱
...	...	...	...	...	...	.....قرض الحسنه جاری
...	...	...	...	...	...	.....قرض الحسنه پس‌انداز
...	...	...	...	...	...	.....سرمایه‌گذاری کوتاه‌مدت
...	...	...	...	...	...	.....سرمایه‌گذاری بلندمدت
...	...	...	...	...	...	.....سایر

قوامین		سرمایه		اقتصاد نوین		سال و نوع سپرده
مبلغ	تعداد	مبلغ	تعداد	مبلغ	تعداد	
۱۹۱۸۲۲	...	...	...	۲۹۰۰۰	۱۶۷۶۵	.....۱۳۸۵
۷۸۱۸۴۰	...	...	...	۲۰۲۰۰۰	۳۱۸۰۸	.....۱۳۹۰
۶۰۸۱۵۱۰	...	۳۱۷۳۳۴	۱۲۷۱۶	...	...	.....۱۳۹۵
۸۶۱۸۶۷۳	...	...	...	۲۹۰۰۰۰	۲۵۵۰۰	.....۱۳۹۷
۸۵۶۹۳۶۸	...	...	...	...	...	.....۱۳۹۸
.	.	...	...	۴۰۰۰۰۰	۵۰۰۰	.....۱۳۹۹
...	...	...	...	...	...	.....۱۴۰۰
***	***	***	***	***	***	.....۱۴۰۱
...	...	...	...	...	...	.....قرض الحسنه جاری
...	...	...	...	...	...	.....قرض الحسنه پس‌انداز
...	...	...	...	...	...	.....سرمایه‌گذاری کوتاه‌مدت
...	...	...	...	...	...	.....سرمایه‌گذاری بلندمدت
...	...	...	...	...	...	.....سایر

۱۴-۴- تعداد و مانده انواع سپرده نزد بانک ها در پایان سال (دنباله) (میلیون ریال)

دی		ایران زمین		پاسارگاد		سال و نوع سپرده
مبلغ	تعداد	مبلغ	تعداد	مبلغ	تعداد	
.	.	.	.	.	.	.....۱۳۸۵
.	.	.	.	...	...	.....۱۳۹۰
۱۷۴۱۹۳	۱۵۹۵۶	۷۱۸۱۹	۵۱۷۹	۱۰۲۵۷۳	۹۹۶۱	.....۱۳۹۵
۲۶۶۹۲۴	۱۳۸۱۶	۲۷۷۱۷۶	۵۹۲۵	...	...	.....۱۳۹۷
...	...	...	...	...	...	.....۱۳۹۸
...	...	...	...	...	...	.....۱۳۹۹
۱۳۳۴۰۸۲	۴۱۶۸	...	...	...	...	.....۱۴۰۰
...	...	۹۱۷۷۴۰	۳۹۳۳	...	...	.....۱۴۰۱
...	...	۱۳۳۶۹۳	۷۳۱	...	...	.....قرض الحسنه جاری.....
...	...	۲۶۵۵۵	۱۵۷۳	...	...	.....قرض الحسنه پس انداز.....
...	...	۹۵۸۹۶	۳۷۹	...	...	.....سرمایه گذاری کوتاه مدت.....
...	...	۷۲۸۸۹۶	۱۲۳۱	...	...	.....سرمایه گذاری بلندمدت.....
...	...	۲۷۰۰	۸	...	...	.....سایر.....

آینده		پست بانک		قرض الحسنه مهر ایران		سال و نوع سپرده
مبلغ	تعداد	مبلغ	تعداد	مبلغ	تعداد	
...	...	...	...	...	...	.....۱۳۸۵
...	...	...	...	...	...	.....۱۳۹۰
...	...	...	...	۱۵۰۰۰۰۱	۱۰۹۹۹۶	.....۱۳۹۵
۲۶۰۹۲۷۰	۵۹۰۴۷	۸۷۹۲۵	۶۲۶۸	۲۷۳۱۳۸۴	۱۷۶۲۶۷	.....۱۳۹۷
...	...	...	...	۴۸۳۲۷۹۱	۲۱۲۷۲۸	.....۱۳۹۸
...	...	۱۶۷۷۷۳۹	...	۷۳۴۰۴۳۹	۲۴۲۰۵۱	.....۱۳۹۹
...	...	...	...	۱۲۸۰۰۷۶۵	۲۶۴۳۷۰	.....۱۴۰۰
...	...	...	...	...	...	.....۱۴۰۱
...	...	...	...	...	...	.....قرض الحسنه جاری.....
...	...	...	...	...	...	.....قرض الحسنه پس انداز.....
...	...	...	...	...	...	.....سرمایه گذاری کوتاه مدت.....
...	...	...	...	...	...	.....سرمایه گذاری بلندمدت.....
...	...	...	...	...	...	.....سایر.....

۱۴-۴- تعداد و مانده انواع سپرده نزد بانک‌ها در پایان سال (دنباله) (میلیون ریال)

گردشگری		حکمت ایرانیان		سال و نوع سپرده
مبلغ	تعداد	مبلغ	تعداد	
...	...	...	...	.....۱۳۸۵
...	...	...	...	.....۱۳۹۰
...	...	...	...	.....۱۳۹۵
...	...	۵۵۹۱۶	۲۹۳۹	.....۱۳۹۷
...	...	۵۹۴۹۰	...	.....۱۳۹۸
...	...	.	.	.....۱۳۹۹
...	...	...	...	.....۱۴۰۰
***	***	***	***	.....۱۴۰۱
...	...	...	...	.....قرض الحسنه جاری
...	...	...	...	.....قرض الحسنه پس انداز
...	...	...	...	.....سرمایه گذاری کوتاه مدت
...	...	...	...	.....سرمایه گذاری بلندمدت
...	...	...	...	.....سایر

(۱) علت اختلاف سرجمع با ریز اجزاء، مربوط به بانک‌هایی است که تعداد سپرده را به صورت سرجمع اعلام کرده‌اند.  
 مأخذ- بانک‌های استان کهگیلویه و بویراحمد.

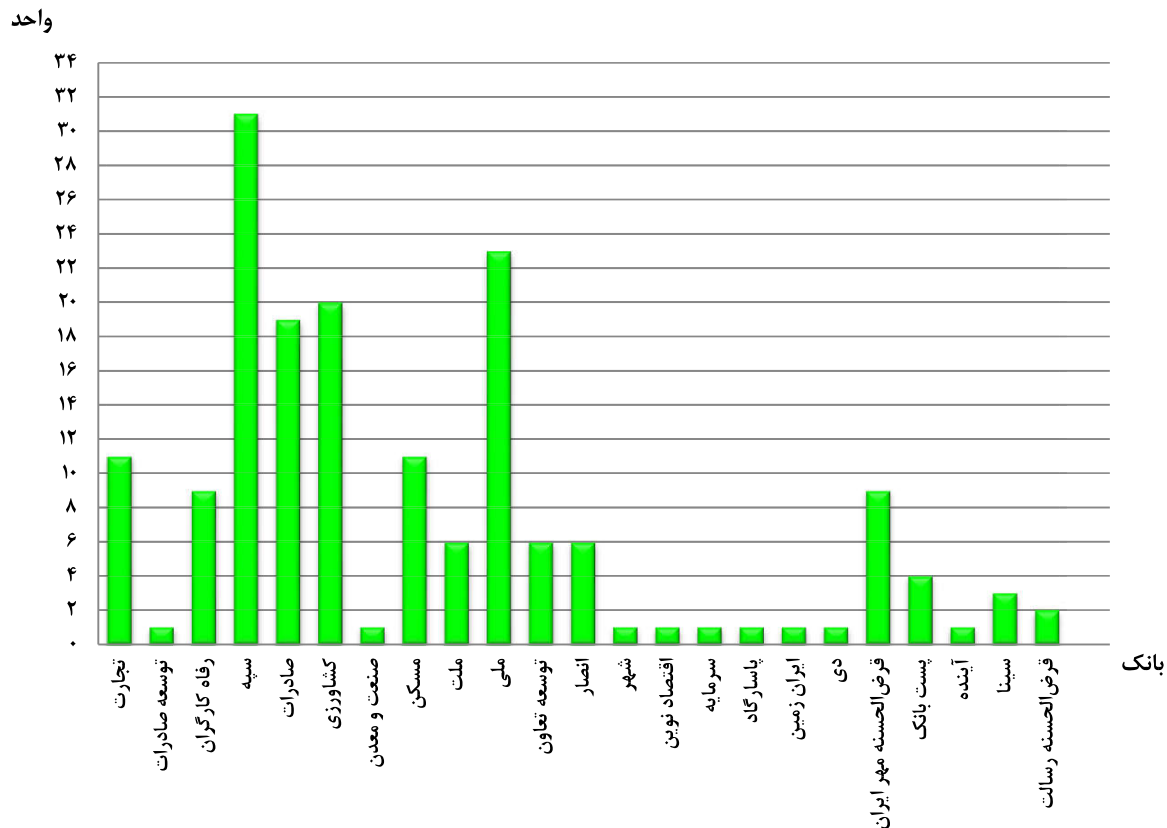


۱۴-۵- تعداد و مبلغ تراکنش های شبکه شاپرک (میلیون ریال)

موبایل		اینترنت		پایانه فروش		سال و ماه
مبلغ	تعداد	مبلغ	تعداد	مبلغ	تعداد	
۸۳۹۷۹۳.۳۶۴۳	۲۱۶۸۸	۲۳۶۳۶.۰۷	۲۷۸۷۴۴	۹۵.۰۲۰۳۰۶	۱۴۱۴۷۴۴۸۸	.....۱۳۹۶
۰.۷۲۵۰۸.۱۶۰۳	۳۲۳۹	۱۷۴۸۰۲۱	۱۸۶۴۷۲	۱۳۸۳۱۰۲۵۶	۱۸۹۲۸۹۰۸۳	.....۱۳۹۷
۱۱۰۲۲.۱۱۸۵	۱۶۵۹	۵۲۱۷۷۲۵	۲۶۰۴۷۳	۱۷۶۱۵۲۲۰۹	۲۳۲۹۲۷۱۳۱	.....۱۳۹۸
۶۳۷.۱۰۳	۲۱۴	۱۳۷۴۸۵۴۸	۱۳۳۰۰۰۷	۲۷۸۴۱۵۷۳۹	۲۸۳۸۴۹۸۴۲	.....۱۳۹۹
۷۹۸.۵۱	۱۳۲	۷۱۰۶۸۸۲	۲۳۳۹۵۲۰	۳۶۹۸۱۴۱۰۴	۳۱۹۰۴۱۵۱	.....۱۴۰۰
۲۶/۲۱	۱۰۴	۵۰۷۴۶۰۳	۲۲۴۵۶۹۸	۴۶۳۴۰۷۸۸۷	۳۶۳۶۹۴۰۴۴	.....۱۴۰۱
۴/۳۵	۴	۷۷۶۹۷۹	۳۲۱۱۸۲	۳۰۲۶۷۹۵۱	۲۸۸۰۶۴۹۶	.....فروردین
۴/۰۵	۱۱	۶۴۷۱۸۸	۲۳۰۵۶۲	۳۲۸۰۵۸۰۶	۲۹۲۵۳۸۳۸	.....اردیبهشت
۲/۹	۶	۵۹۲۲۰۴	۲۵۰۹۲۱	۳۶۵۱۵۵۰۵	۳۰۲۷۷۲۸۰	.....خرداد
۱/۴۱	۸	۷۱۷۸۶۹	۳۱۳۸۱۹	۳۵۸۳۲۰۳۶	۳۰۵۹۵۰۶۹	.....تیر
۲/۵۵	۹	۷۳۵۶۵۳	۳۳۴۶۹۲	۳۵۴۹۰۵۳۴	۳۰۱۰۷۸۶۳	.....مرداد
۲/۶۵	۱۲	۴۶۰۱۰۶	۱۷۴۹۸۱	۳۸۱۹۳۲۵۹	۳۱۲۵۴۳۴۴	.....شهریور
۴/۹۵	۱۵	۱۵۶۱۷۰	۹۳۲۹۳	۳۷۱۸۱۶۹۳	۳۰۰۷۹۹۷۰	.....مهر
۱/۷۹	۹	۵۴۱۲۶۶	۸۰۶۷۷	۳۹۴۹۷۸۳۶	۳۰۰۶۵۸۸۷	.....آبان
۱/۷۶	۱۴	۱۸۱۱۶۲	۱۱۷۹۹۳	۴۱۱۰۸۹۸۶	۳۰۵۷۷۲۵۸	.....آذر
۱/۶۵	۱۳	۱۶۳۲۷۹	۸۸۵۵۴	۳۹۸۷۸۲۲۳	۲۹۴۲۱۸۸۸	.....دی
۱/۱۵	۳	۳۰۷۹۸۹	۱۵۶۶۰۹	۴۱۸۱۸۲۰۰	۲۹۴۶۸۷۰۵	.....بهمن
۰	۰	۲۰۹۳۴۵	۸۲۴۱۵	۵۳۸۱۷۸۵۳	۳۳۷۸۵۴۴۶	.....اسفند

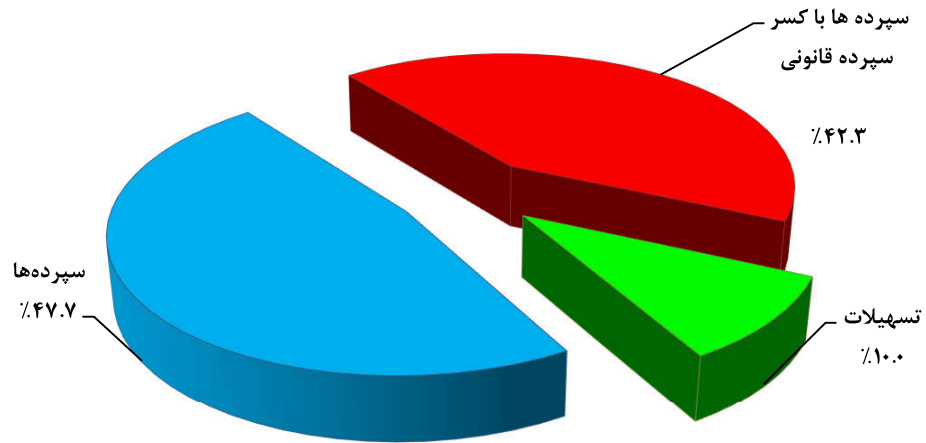
ماخذ- بانک مرکزی جمهوری اسلامی ایران.

۱۴-۱- تعداد واحدهای بانکی به تفکیک بانک : ۱۴۰۱



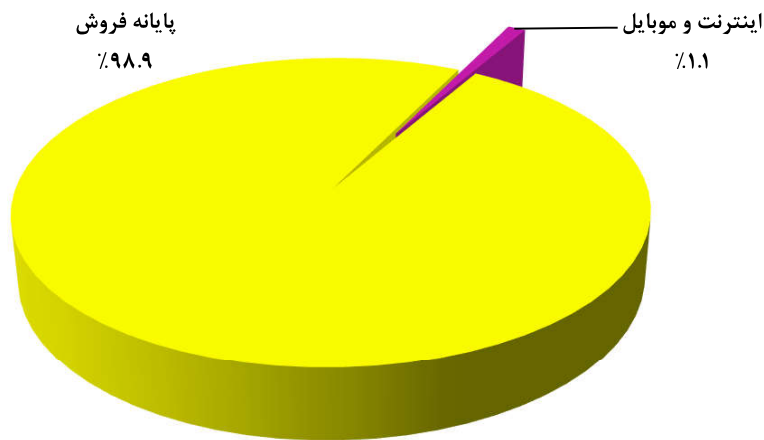
منبع: جدول ۱۴-۱

۱۴-۲- مانده کل تسهیلات و سپرده های ریالی و ارزی بانکها و موسسات اعتباری: ۱۴۰۱



مبنا: جدول ۱۴-۳

۱۴-۳- توزیع مبلغ تراکنشهای شبکه شاپرک: ۱۴۰۱



مبنا: جدول ۱۴-۵

۱۴-۶- تعداد و مانده انواع سپرده های ریالی و ارزی بدون کسر قانونی نزد بانک های منتخب در پایان سال (میلیون ریال)

توسعه صادرات		تجارت		قرض الحسنه رسالت		سال و نوع سپرده
مبلغ	تعداد	مبلغ	تعداد	مبلغ	تعداد	
.	.	۵۴۴۶۸۸	۱۲۴۶۶۱	.	.	.....۱۳۸۵
.	.	۱۰۵۱۸۳۵	۱۹۷۹۳۸	...	...	.....۱۳۹۰
۶۰۸۴	۸۲۳	...	...	...	...	.....۱۳۹۵
۱۵۸۵۰	۹۰۳	۳۸۴۴۷۰۰	۲۶۷۹۱۷	۷۷۳۷۴۰	۱۸۵۹۳	.....۱۳۹۷
۱۲۹۷۳	۹۲۲	۵۲۰۱۴۱۹	۲۱۵۱۲۵	۱۳۷۹۵۳۹	۲۲۵۰۰	.....۱۳۹۸
۱۱۴۹۹	۹۹۲	۷۶۷۰۳۰۴	۲۲۲۱۳۰	...	...	.....۱۳۹۹
...	...	۱۱۲۱۹۹۵۹	۵۲۸۳۴۳	...	...	.....۱۴۰۰
<b>۵۵۹</b>	<b>۴۵</b>	...	...	...	...	..... <b>۱۴۰۱</b>
.	.	...	...	...	...	.....قرض الحسنه جاری
۵۵۹	۴۵	...	...	...	...	.....قرض الحسنه پس انداز
.	.	...	...	...	...	.....سرمایه گذاری کوتاه مدت
.	.	...	...	...	...	.....سرمایه گذاری بلندمدت
.	.	...	...	...	...	.....سایر

صادرات		سپه		رفاه کارگران		سال و نوع سپرده
مبلغ	تعداد	مبلغ	تعداد	مبلغ	تعداد	
۷۷۶۳۱۸	۶۱۶۱۴۷	۲۵۴۱۲۱	۴۱۸۹۹	۳۵۴۰۷۵	۷۸۷۵۴	.....۱۳۸۵
۱۴۶۳۰۳۶	۴۱۵۰۸۱	۳۸۲۳۹۷	۲۶۷۳۹۸	۸۶۶۶۶۹	۲۰۱۹۲۷	.....۱۳۹۰
۳۰۸۱۶۶۳	۴۲۲۵۷۹	۱۱۰۰۲۲۸	...	۲۵۵۰۶۲۸	۲۳۹۹۸۲	.....۱۳۹۵
۴۹۰۳۷۳۲	۵۱۷۸۵۵	۱۸۱۱۱۲۸	...	۳۴۸۵۴۹۱	۲۷۴۳۵۳	.....۱۳۹۷
...	...	...	...	۴۹۲۷۴۰۸	۲۸۹۴۷۴	.....۱۳۹۸
۱۱۲۸۴۴۵۲	۵۵۳۷۹۰	۲۵۹۶۳۰۵۵	۲۴۰۸۳۷	۶۵۳۶۹۳۳	۲۹۹۳۲۲	.....۱۳۹۹
...	...	۳۲۱۷۵۲۳۶	۲۸۲۲۵۳	۱۰۳۲۹۷۹۶	۳۳۰۵۱۶	.....۱۴۰۰
...	...	<b>۳۹۳۶۳۴۳۵</b>	...	<b>۱۱۸۶۴۰۸۴</b>	...	..... <b>۱۴۰۱</b>
...	...	۴۱۳۳۴۶۴	...	۴۵۱۵۳۳۹	...	.....قرض الحسنه جاری
...	...	۱۸۸۹۵۸۴	...	۱۷۱۸۹۸۳	...	.....قرض الحسنه پس انداز
...	...	۲۶۰۱۲۵۸۹	...	۲۶۰۵۸۸۵	...	.....سرمایه گذاری کوتاه مدت
...	...	۶۹۲۸۳۰۱	...	۳۰۰۳۴۸۷	...	.....سرمایه گذاری بلندمدت
...	...	۳۹۹۴۹۷	...	۲۰۳۹۰	...	.....سایر

۶- ۱۴- تعداد و مانده انواع سپرده های ریالی و ارزی بدون کسر قانونی نزد بانک های منتخب در پایان سال (دنباله)  
(میلیون ریال)

مسکن		صنعت و معدن		کشاورزی		سال و نوع سپرده
مبلغ	تعداد	مبلغ	تعداد	مبلغ	تعداد	
۶۱۴۱۰۰	۱۰۷۲۱۵	۲۳۸۳	۶۴۰	۴۸۷۵۰۶	۲۹۱۰۷۷	.....۱۳۸۵
۷۷۲۷۰۰	۱۳۹۶۴۵	۸۷۸۳	۱۵۵۶	۱۱۴۷۶۷۹	۵۵۱۳۴۰	.....۱۳۹۰
۲۰۷۷۲۰۶	۱۸۰۵۵۲	...	...	۳۲۴۰۷۴۴	۶۴۵۱۴۰	.....۱۳۹۵
۳۱۹۹۲۴۲	۱۳۹۶۹۳	۱۵۹۲۲۲	...	۵۶۶۵۹۵۶	۶۰۹۶۷۱	.....۱۳۹۷
...	...	...	...	۶۹۹۷۲۱۹	۶۳۴۸۹۵	.....۱۳۹۸
۴۱۳۹۰۰۰	۲۲۰۱۸۰	...	...	۹۲۰۷۱۵۶	۶۷۵۷۹۵	.....۱۳۹۹
۵۳۵۱۰۰۰	۲۳۶۴۱۹	...	...	۱۲۴۹۷۷۱۵	۶۶۲۶۸۷	.....۱۴۰۰
...	...	...	...	<b>۱۸۱۱۳۹۹۱</b>	<b>۶۸۳۴۶۹</b>	..... <b>۱۴۰۱</b>
...	...	...	...	۷۲۳۴۷۳۳	۲۸۸۴۸۹	.....قرض الحسنه جاری
...	...	...	...	۱۹۲۷۸۶۶	۲۸۵۱۶۱	.....قرض الحسنه پس انداز
...	...	...	...	۴۱۶۱۲۶۰	۸۴۰۲۹	.....سرمایه گذاری کوتاه مدت
...	...	...	...	۴۷۵۹۸۳۳	۲۳۱۰۸	.....سرمایه گذاری بلند مدت
...	...	...	...	۲۹۲۹۹	۲۶۸۲	.....سایر

توسعه تعاون		ملی		ملت		سال و نوع سپرده
مبلغ	تعداد	مبلغ	تعداد	مبلغ	تعداد	
۶۷۲۱۵	۱۲۵۷۰	۹۰۸۲۸۷	۲۵۹۲۹۲	۴۹۰۸۷۷	۱۶۱۸۵۹	.....۱۳۸۵
۱۱۰۳۲۶	۱۹۹۹۴	۲۱۳۴۹۶۱	۳۰۷۵۱۹	۹۵۹۷۵۰	۱۴۶۲۹۱	.....۱۳۹۰
۶۷۵۲۴۶	...	۴۳۶۴۹۵۳	۴۸۷۳۰۳	۲۲۶۵۷۰۷	...	.....۱۳۹۵
۱۱۷۳۹۹۳	...	۵۹۹۷۸۳۲	۱۷۴۵۰۰	۳۳۷۵۰۲۲	۳۴۲۵۴۸	.....۱۳۹۷
۱۱۹۷۰۹۷	...	۸۲۲۴۲۵۵	۵۹۸۳۸۵	۴۴۰۶۳۵۸	...	.....۱۳۹۸
۱۷۴۶۱۴۳	۹۱۰۲۶	۱۱۵۹۴۰۵۷	۶۲۹۲۲۷	۸۷۷۷۱۹۳	...	.....۱۳۹۹
۲۲۵۵۰۵۱	...	۱۷۹۴۴۵۰۵	۶۳۶۳۱۰	۱۲۶۸۵۲۰۷	...	.....۱۴۰۰
...	...	<b>۲۸۱۷۶۳۰۹۸</b>	<b>۷۰۷۶۷۴</b>	...	...	..... <b>۱۴۰۱</b>
...	...	۵۷۳۲۲۳۷	۱۰۹۹۳۶	...	...	.....قرض الحسنه جاری
...	...	۱۰۲۵۸۴۳۰	۴۵۸۱۷۸	...	...	.....قرض الحسنه پس انداز
...	...	۷۲۱۸۰۶۰	۱۲۶۰۱۵	...	...	.....سرمایه گذاری کوتاه مدت
...	...	۵۰۹۳۷۱۸	۱۳۵۴۵	...	...	.....سرمایه گذاری بلند مدت
...	...	۴۶۰۶۵۳	...	...	...	.....سایر

۱۴-۶- تعداد و مانده انواع سپرده های ریالی و ارزی بدون کسر قانونی نزد بانک های منتخب در پایان سال (دنباله)  
(میلیون ریال)

شهر		انصار		سینا		سال و نوع سپرده
مبلغ	تعداد	مبلغ	تعداد	مبلغ	تعداد	
.	.	.	.	...	...	.....۱۳۸۵
...	...	...	...	...	...	.....۱۳۹۰
۳۶۴۰۰۰	۷۲۱۷	۱۲۲۸۵۸۹	۱۵۲۶۴۵	...	...	.....۱۳۹۵
۳۸۹۰۰۰	...	۱۵۳۸۱۱۲	۱۷۳۱۴۴	۶۷۰۰۰۰	۲۳۲۷۳	.....۱۳۹۷
۳۸۵۹۰۷	۵۱۴۸	...	...	۶۶۴۶۷۰	۴۵۸۸	.....۱۳۹۸
۷۳۰۰۰۰	۱۵۰۶۰	...	...	...	...	.....۱۳۹۹
...	...	...	...	...	...	.....۱۴۰۰
...	...	...	...	...	...	.....۱۴۰۱
...	...	...	...	...	...	.....قرض الحسنه جاری
...	...	...	...	...	...	.....قرض الحسنه پس انداز
...	...	...	...	...	...	.....سرمایه گذاری کوتاه مدت
...	...	...	...	...	...	.....سرمایه گذاری بلندمدت
...	...	...	...	...	...	.....سایر

قوامین		سرمایه		اقتصاد نوین		سال و نوع سپرده
مبلغ	تعداد	مبلغ	تعداد	مبلغ	تعداد	
۱۹۱۸۲۲	...	...	...	۲۹۰۰۰	۱۶۷۶۵	.....۱۳۸۵
۷۸۱۸۴۰	...	...	...	۲۰۲۰۰۰	۳۱۸۰۸	.....۱۳۹۰
۶۰۸۱۵۱۰	...	۳۱۷۳۳۴	۱۲۷۱۶	...	...	.....۱۳۹۵
۸۶۱۸۶۷۳	...	...	...	۲۹۰۰۰۰	۲۵۵۰۰	.....۱۳۹۷
۸۵۶۹۳۶۸	...	...	...	...	...	.....۱۳۹۸
.	.	...	...	۴۰۰۰۰۰	۵۰۰۰	.....۱۳۹۹
...	...	...	...	...	...	.....۱۴۰۰
...	...	...	...	...	...	.....۱۴۰۱
...	...	...	...	...	...	.....قرض الحسنه جاری
...	...	...	...	...	...	.....قرض الحسنه پس انداز
...	...	...	...	...	...	.....سرمایه گذاری کوتاه مدت
...	...	...	...	...	...	.....سرمایه گذاری بلندمدت
...	...	...	...	...	...	.....سایر

۱۴-۶- تعداد و مانده انواع سپرده های ریالی و ارزی بدون کسر قانونی نزد بانک های منتخب در پایان سال (دنباله)  
(میلیون ریال)

دی		ایران زمین		پاسارگاد		سال و نوع سپرده
مبلغ	تعداد	مبلغ	تعداد	مبلغ	تعداد	
.	.	.	.	.	.	.....۱۳۸۵
.	.	.	.	...	...	.....۱۳۹۰
۱۷۴۱۹۳	۱۵۹۵۶	۷۱۸۱۹	۵۱۷۹	۱۰۲۵۷۳	۹۹۶۱	.....۱۳۹۵
۲۶۶۹۲۴	۱۳۸۱۶	۲۷۷۱۷۶	۵۹۲۵	...	...	.....۱۳۹۷
...	...	...	...	...	...	.....۱۳۹۸
...	...	...	...	...	...	.....۱۳۹۹
۱۳۳۴۰۸۲	۴۱۶۸	...	...	...	...	.....۱۴۰۰
...	...	۵۰۰۰	۱	...	...	.....۱۴۰۱
...	...	۵۰۰۰	۱	...	...	.....قرض الحسنه جاری
...	...	.	.	...	...	.....قرض الحسنه پس انداز
...	...	.	.	...	...	.....سرمایه گذاری کوتاه مدت
...	...	.	.	...	...	.....سرمایه گذاری بلند مدت
...	...	.	.	...	...	.....سایر

آینده		پست بانک		قرض الحسنه مهر ایران		سال و نوع سپرده
مبلغ	تعداد	مبلغ	تعداد	مبلغ	تعداد	
...	...	...	...	...	...	.....۱۳۸۵
...	...	...	...	...	...	.....۱۳۹۰
...	...	...	...	۱۵۰۰۰۱	۱۰۹۹۹۶	.....۱۳۹۵
۲۶۰۹۲۷۰	۵۹۰۴۷	۸۷۹۲۵	۶۲۶۸	۲۷۳۱۳۸۴	۱۷۶۲۶۷	.....۱۳۹۷
...	...	...	...	۴۸۳۲۷۹۱	۲۱۲۷۲۸	.....۱۳۹۸
...	...	۱۶۷۷۷۳۹	...	۷۳۴۰۴۳۹	۲۴۲۰۵۱	.....۱۳۹۹
...	...	...	...	۱۲۸۰۰۷۶۵	۲۶۴۳۷۰	.....۱۴۰۰
...	...	...	...	...	...	.....۱۴۰۱
...	...	...	...	...	...	.....قرض الحسنه جاری
...	...	...	...	...	...	.....قرض الحسنه پس انداز
...	...	...	...	...	...	.....سرمایه گذاری کوتاه مدت
...	...	...	...	...	...	.....سرمایه گذاری بلند مدت
...	...	...	...	...	...	.....سایر

۱۴-۶- تعداد و مانده انواع سپرده های ریالی و ارزی بدون کسر قانونی نزد بانک های منتخب در پایان سال (دنباله)  
(میلیون ریال)

گردشگری		حکمت ایرانیان		سال و نوع سپرده
مبلغ	تعداد	مبلغ	تعداد	
...	...	...	...	.....۱۳۸۵
...	...	...	...	.....۱۳۹۰
...	...	...	...	.....۱۳۹۵
...	...	۵۵۹۱۶	۲۹۳۹	.....۱۳۹۷
...	...	۵۹۴۹۰	...	.....۱۳۹۸
...	...	.	.	.....۱۳۹۹
...	...	...	...	.....۱۴۰۰
...	...	...	...	.....۱۴۰۱
...	...	...	...	.....قرض الحسنه جاری
...	...	...	...	.....قرض الحسنه پس انداز
...	...	...	...	.....سرمایه گذاری کوتاه مدت
...	...	...	...	.....سرمایه گذاری بلندمدت
...	...	...	...	.....سایر

۱) علت اختلاف سرجمع با ریز اجزاء، مربوط به بانک هایی است که تعداد سپرده را به صورت سرجمع اعلام کرده اند.  
مأخذ- بانک های استان کهگیلویه و بویراحمد.



۱۴-۷- مانده انواع سپرده‌های ریالی و ارزی بدون کسر قانونی نزد بانک‌های منتخب برحسب شهرستان در سال (میلیون ریال)

رفاه کارگران	توسعه صادرات	توسعه تعاون	تجارت	پست بانک	اقتصاد نوین	سال و شهرستان
...	...	...	...	...	...	.....۱۳۸۵
...	...	...	...	...	...	.....۱۳۹۰
...	...	...	...	...	...	.....۱۳۹۵
...	...	...	...	...	...	.....۱۳۹۷
...	...	...	...	...	...	.....۱۳۹۸
...	...	...	...	...	...	.....۱۳۹۹
...	...	...	...	...	...	.....۱۴۰۰
۱۳۳۲۷۹۱۲	۲۵۸۰۳	...	...	...	...	.....(۱۴۰۱)
۶۸۱۲۷۹۰	۲۵۸۰۳	...	...	...	...	.....بویراحمد
۲۴۰۲۳۶۲	.	...	...	...	...	.....کهگیلویه
۲۹۴۰۶۱۶	.	...	...	...	...	.....گچساران
۴۷۱۲۲۱	.	...	...	...	...	.....دنا
.	.	...	...	...	...	.....بهمئی
۷۰۰۹۲۳	.	...	...	...	...	.....باشت
.	.	...	...	...	...	.....چرام
.	.	...	...	...	...	.....لنده
.	.	...	...	...	...	.....مارگون

۱۴-۷- مانده انواع سپرده‌های ریالی و ارزی بدون کسر قانونی نزد بانک‌های منتخب برحسب شهرستان در سال (دنباله)  
(میلیون ریال)

سال و شهرستان	سپه	صادرات	صنعت و معدن	شهر	کشاورزی	مسکن	ملت	ملی
.....۱۳۸۵	...	...	...	...	...	...	...	...
.....۱۳۹۰	...	...	...	...	...	...	...	...
.....۱۳۹۵	...	...	...	...	...	...	...	...
.....۱۳۹۷	...	...	...	...	...	...	...	...
.....۱۳۹۸	...	...	...	...	...	...	...	...
.....۱۳۹۹	...	...	...	...	...	...	...	...
.....۱۴۰۰	...	...	...	...	...	...	...	...
.....۱۴۰۱	۳۹۳۶۳۴۳۵	...	...	...	۱۸۱۱۲۹۹۱	...	...	۲۸۷۳۱۵۳۰
.....بویراحمد	۱۵۴۲۵۴۰۲	...	...	...	۶۱۵۴۴۵۲	...	...	۱۱۶۳۰۸۳۹
.....کهگیلویه	۹۱۶۲۰۲	...	...	...	۳۴۰۹۸۴۷	...	...	۴۲۷۲۹۶۴
.....گچساران	۱۳۰۰۴۴۳۰	...	...	...	۲۷۲۳۴۴۸	...	...	۶۸۷۸۴۵۴
.....دنا	۵۵۶۰۲۷	...	...	...	۱۵۴۹۲۲۸	...	...	۱۴۱۸۳۶۴
.....بهمنی	.	...	...	...	۱۱۴۵۸۶۴	...	...	۱۵۶۹۹۸۷
.....باشت	.	...	...	...	۱۱۶۸۲۰۶	...	...	۹۷۴۹۹۵
.....چرام	.	...	...	...	۹۹۰۱۰۲	...	...	۱۰۲۸۶۹۴
.....لنده	۱۲۵۱۳۷۴	...	...	...	۴۸۸۰۶۲	...	...	۹۵۷۲۳۳
.....مارگون	.	...	...	...	۴۸۳۷۸۲	...	...	.

مأخذ- بانک‌های استان کهگیلویه و بویراحمد.

۸-۱۴- تعداد و مبلغ تسهیلات پرداختی بانک های منتخب در طی سال

شرح	کشاورزی		مسکن و ساختمان		صنعت و معدن		خدمات، بازرگانی و متفرقه		مصرف کننده نهایی (خانوار)	
	مبلغ	تعداد	مبلغ	تعداد	مبلغ	تعداد	مبلغ	تعداد	مبلغ	تعداد
اقتصاد نوین.....	۰	۰	۰	۰	۰	۰	۰	۰	۰	۰
پست بانک.....	۰	۰	۰	۰	۰	۰	۰	۰	۰	۰
تجارت.....	۰	۰	۰	۰	۰	۰	۰	۰	۰	۰
توسعه تعاون.....	۰	۰	۰	۰	۰	۰	۰	۰	۰	۰
توسعه صادرات.....	۰	۰	۰	۰	۲۰۲۹۰۰	۹	۲	۰	۱۱۰۰	۰
رفاه کارگران.....	۴۳۵۴	۲۰۲۱۲۰۰	۵۲۵۶	۲۴۴۲۳۳۰	۷۹۹۰	۳۷۱۲۷۱۱	۱۵۳۵۷	۷۱۳۸۰۰۰	۰	۰
سپه.....	۸۵۳	۱۳۱۱۱۹۶	۹۷۱	۹۶۳۸۸۵	۳۴	۱۰۰۶۵۲	۱۳۰۰۷	۱۱۹۱۱۰۱۸	۳۲۹۹	۳۰۷۹۰۰۰
صادرات.....	۰	۰	۰	۰	۰	۰	۰	۰	۰	۰
صنعت و معدن.....	۰	۰	۰	۰	۰	۰	۰	۰	۰	۰
شهر.....	۰	۰	۰	۰	۰	۰	۰	۰	۰	۰
کشاورزی.....	۱۱۶۵۳	۱۳۵۲۷۴۵۴	۳۶۱	۴۸۱۰۱۷	۰	۰	۱۲۵۰	۱۰۳۸۴۷۴	۱۳۲۶۴	۱۵۰۴۶۹۴۵
مسکن.....	۰	۰	۰	۰	۰	۰	۰	۰	۰	۰
ملت.....	۰	۰	۰	۰	۰	۰	۰	۰	۰	۰
ملی.....	۲۷۴	۷۲۵۶۱۴	۷۵۲	۱۰۷۱۵۱۲	۱۳۳	۷۱۱۸۱	۲۰۴۰۷	۱۳۸۲۸۷۵۱	۰	۰
ایران زمین.....	۰	۰	۲۵	۵۰۰۵۷	۰	۰	۱۶	۱۴۳۳۶	۰	۰

مأخذ- بانک های استان کهگیلویه و بویراحمد.

۱۴-۹- تعداد و مبلغ چک‌های مبادله‌ای، وصولی و برگشتی (میلیارد ریال)

چک‌های برگشتی		چک‌های وصولی		چک‌های مبادله‌ای		سال و ماه
مبلغ	مبلغ	مبلغ	تعداد	مبلغ	تعداد	
۷۵۹	۱۴۱	۴۰۶۲	۴۴۰	۳۱۶۸	۵۷۹	.....۱۳۹۶
۷۲۳	۱۰۲	۲۶۲۵	۳۸۳	۵۳۸۹	۴۸۳	.....۱۳۹۷
۶۱۸	۷۵	۲۸۰۵	۳۹۸	۵۸۹۴	۴۷۲	.....۱۳۹۸
۴۲۵۰۱	۹۹	۱۴۹۰۷	۴۸۷	۸۵۷۵	۵۸۸	.....۱۳۹۹
۶۴۹۰۲	۸۱	۴۵۹۰۱۰	۴۴۴	۱۳۱۰۸	۵۲۵	.....۱۴۰۰
۳۶۹۱	۸۲	۲۱۴۷۴	۶۱۴	۲۵۱۶۵	۶۹۶	.....۱۴۰۱
۲۳۶	۶	۷۸۴	۳۵	۱۰۲۰	۴۱	.....فروردین
۲۴۹	۷	۱۱۰۰	۳۸	۱۳۴۹	۴۵	.....اردیبهشت
۲۳۷	۶	۱۵۵۸	۴۲	۱۷۹۵	۴۸	.....خرداد
۲۵۷	۷	۱۴۴۰	۴۶	۱۶۹۷	۵۳	.....تیر
۲۹۰	۷	۱۵۴۲	۵۳	۱۸۳۲	۶۰	.....مرداد
۲۶۹	۶	۱۴۵۷	۵۲	۱۷۳۶	۵۸	.....شهریور
۲۹۸	۵	۲۱۷۳	۵۱	۲۴۷۱	۵۶	.....مهر
۲۷۵	۷	۲۳۳۱	۵۷	۲۵۹۶	۶۴	.....آبان
۲۸۸	۷	۲۰۸۰	۵۷	۲۳۶۸	۶۴	.....آذر
۳۲۲	۷	۲۰۸۵	۵۶	۲۴۰۷	۶۳	.....دی
۴۵۱	۹	۲۳۱۱	۶۲	۲۶۶۲	۷۱	.....بهمن
۵۱۹	۸	۲۷۲۳	۶۵	۳۲۴۲	۷۳	.....اسفند

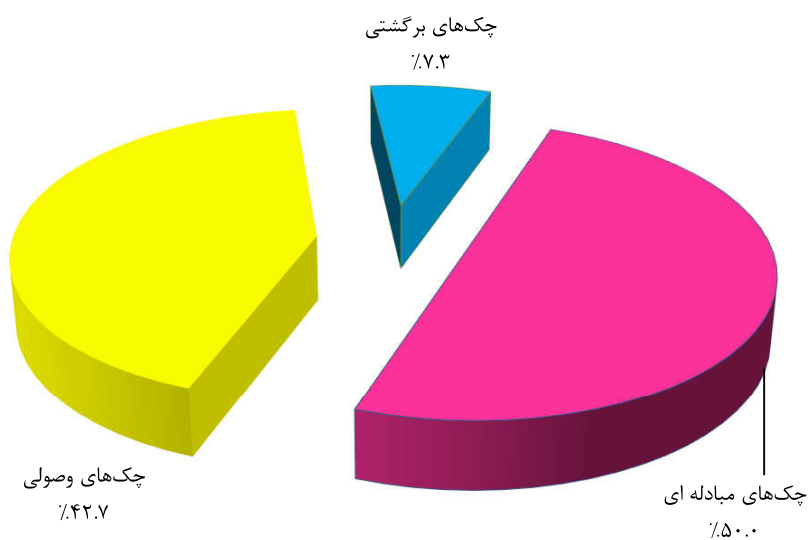
ماخذ- بانک مرکزی جمهوری اسلامی ایران.

۱۴-۱۰- تعداد دستگاه خودپرداز و مقدار تراکنش آن‌ها (میلیارد ریال)

سال و ماه	تعداد خودپرداز	تعداد تراکنش	مبلغ تراکنش
.....۱۳۹۵	۴۷۲۹	۴۲۵۱۲۷۰۲	۹۶۶,۵۸۵,۸۷
.....۱۳۹۷	۵۵۴۲	۴۴۸۷۴۳۶۳	۹۹۶۷۵۱۰۰
.....۱۳۹۸	۵۹۳۲	۴۸۵۴۸۰۲۶	۱۲۱۵۸۴۸۳۸
.....۱۳۹۹	۵۹۸۲	۴۹۵۶۱۰۲۵	۱۷۸۳۶۹۳۵۴
.....۱۴۰۰	۶۴۳۰	۵۱۹۲۱۴۶۵	۲۷۴۹۹۱۰۹۸
.....۱۴۰۱	<b>۳۸۵۳</b>	<b>۳۳۷۴۳۴۹۱</b>	<b>۳۱۱۵۰۰۹۳۳</b>
.....فروردین	۵۱۰	۴۱۹۷۹۲۳	۲۲۵۲۰۰۳۵
.....اردیبهشت	۵۴۹	۴۷۳۰۸۱۱	۲۶۷۵۹۳۹۶
.....خرداد	۵۵۷	۴۹۱۸۰۵۹	۳۰۳۱۰۵۰۰
.....تیر	۵۵۹	۵۰۱۵۹۱۲	۳۲۶۸۶۹۳۸
.....مرداد	۵۶۰	۴۹۹۹۱۶۱	۳۳۵۶۹۷۵۴
.....شهریور	۵۵۹	۵۰۰۴۷۳۶	۳۳۴۶۰۳۳۱
.....مهر	۵۵۹	۴۸۷۶۸۸۹	۳۲۱۹۳۹۶۸
.....آبان	.	.	.
.....آذر	.	.	.
.....دی	.	.	.
.....بهمن	.	.	.
.....اسفند	.	.	.

مآخذ- بانک مرکزی جمهوری اسلامی ایران.

۴-۱۴ مبلغ چکهای وصولی، مبادله ای و برگشتی : ۱۴۰۱



مینا: جدول ۹-۱۴

۱۱-۱۴ حق بیمه تولیدی و خسارت پرداختی توسط شرکت های بیمه استان (میلیون ریال)

سال	حق بیمه تولیدی	خسارت پرداختی
۱۳۹۵	...	...
۱۳۹۷	۲۵۹۵۲۰۰	۴۰۸۱۰۰
۱۳۹۸	۳۰۹۹۴۰۰	۲۷۲۰۵۰۰
۱۳۹۹	۳۹۰۷۶۰۰	۳۷۶۶۲۰۰
۱۴۰۰	۵۲۸۵۸۰۰	۵۱۱۹۹۰۰
۱۴۰۱	۹۶۰۹۷۰۰	۸۳۲۸۱۰۰

مآخذ - بیمه مرکزی جمهوری اسلامی ایران.

۱۲-۱۴- سهم حق بیمه تولیدی و سهم خسارت پرداختی شرکت های بیمه به تفکیک نوع بیمه

۱۳۹۸		۱۳۹۷		۱۳۹۵		شرح
خسارت پرداختی	حق بیمه	خسارت پرداختی	حق بیمه	خسارت پرداختی	حق بیمه	
۴۹/۰۸	۳۲/۵۷	۴۶/۹۴	۳۵/۰۱	...	...	ایران .....
۳/۸۶	۳/۷۶	۴/۵۸	۳/۷۷	...	...	آسیا .....
۳/۰۵۵	۲/۴۴	۳/۹۴	۲/۵۷	...	...	البرز .....
۷/۶۳	۸/۱۱	۵/۹۹	۵/۶۲	...	...	دانا .....
۹/۵۰	۱۱/۰	۹/۴۳	۱۰/۶۶	...	...	معلم .....
۰/۰۹	۱/۶۱	۰/۸۵	۱/۲۶	...	...	پارسیان .....
۰/۰۰	۰/۰۰	۰/۰۰	۰/۰۰	...	...	رازی .....
۲/۳۳	۲/۱۸	۱/۸	۲/۱۳	...	...	سینا .....
۲/۰۳	۱/۲۹	۱/۷۳	۱/۴۴	...	...	ملت .....
۱۴/۷۶	۲۷/۳۹	۱۸/۹۹	۳۰/۲۶	...	...	دی .....
۰/۸۰	۱/۰۰	۱/۰۸	۱/۰۰	...	...	نوبین .....
۰/۷۹	۱/۷۹	۰/۹۳	۱/۷۴	...	...	پاسارگاد .....
۰/۷۹	۱/۰۰	۰/۹۱	۰/۶۳	...	...	میهن .....
۳/۱۶	۳/۹۰	۱/۶۴	۲/۲۳	...	...	کوثر .....
۰/۲۹	۱/۸	۰/۳۵	۰/۱۱	...	...	ما .....
۰/۳۷	۱/۳۵	۰/۴۸	۰/۴۷	...	...	آرمان .....
۰/۴۴	۱/۵	۰/۳۶	۱/۱۱	...	...	سرمد .....
۰/۰۰	۰/۰۰	۰/۰۰	۰/۰۰	...	...	تجارت نو .....
۰/۰۰	۱/۰۱	۰/۰۰	۰/۰۰	...	...	زندگی خاورمیانه .....
۰/۰۰	۰/۰۰	۰/۰۰	۰/۰۰	...	...	حکمت صبا .....
۰/۰۰	۰/۰۰	۰/۰۰	۰/۰۰	...	...	زندگی باران .....
۵۰/۹۲	۶۷/۴۲	۵۳/۰۶	۶۴/۹۹	...	...	بخش غیردولتی .....
۱۰۰/۰۰	۱۰۰/۰۰	۱۰۰/۰۰	۱۰۰/۰۰	...	...	بازار بیمه .....

۱۲-۱۴- سهم حق بیمه تولیدی و سهم خسارت پرداختی شرکت‌های بیمه به تفکیک نوع بیمه (دنباله)

۱۴۰۱		۱۴۰۰		۱۳۹۹		شرح
خسارت پرداختی	حق بیمه	خسارت پرداختی	حق بیمه	خسارت پرداختی	حق بیمه	
۴۰/۷۶	۲۹/۱۱	۴۳/۸۰	۴۰/۴۵	۴۵/۰۹	۳۷/۲۸	ایران .....
۳/۷۴	۳/۹۹	۳/۹۸	۴/۶۵	۳/۹۵	۳/۸۵	آسیا .....
۲/۵۹	۱/۴۹	۳/۴۵	۴/۶۳	۳/۰۷	۲/۰۴	البرز .....
۱۰/۳۷	۱۹/۴۶	۹/۲۱	۷/۲۳	۸/۴۸	۷/۹۶	دانا .....
۷/۱۲	۶/۳۰	۶/۵۴	۱۰/۷۰	۱۱/۱۱	۱۰/۷۲	معلم .....
۱/۵۱	۱/۵۰	۱/۱۲	۱/۶۷	۱/۸۲	۱/۷۲	پارسیان .....
-۱/۲۶	-۱/۴۷	-۰/۰۱	-۰/۱۹	-۰/۰۰	-۰/۰۰	رازی .....
۱/۹۰	۴/۰۹	۳/۰۰	۱/۴۷	۳/۴۴	۲/۹۷	سینا .....
۱/۵۸	۲/۴۴	۱/۴۷	۲/۹۰	۱/۷۱	۲/۰۱	ملت .....
۱۹/۸۷	۱۸/۸۳	۱۷/۷۵	۱۲/۵۸	۱۳/۴۲	۱۹/۷۴	دی .....
۱/۲۵	۱/۲۲	-۰/۸۶	۱/۵۱	-۰/۶۸	-۰/۷۳	نوین .....
-۰/۲۲	۲/۷۸	-۰/۴۷	۳/۹۷	-۰/۴۷	۳/۰۷	پاسارگاد .....
-۰/۷۴	-۰/۸۳	۱/۱۱	-۰/۹۴	۱/۳۷	-۰/۸۵	میهن .....
۴/۴۵	۴/۲۰	۴/۵۳	۴/۰۳	۳/۹۷	۴/۴۰	کوثر .....
-۰/۳۴	-۰/۹۱	-۰/۱۴	-۰/۵۲	-۰/۳۰	-۰/۳۲	ما .....
-۰/۵۴	-۰/۲۹	-۰/۶۸	-۰/۸۰	-۰/۵۰	-۰/۳۷	آرمان .....
۱/۲۶	۱/۰۸	۱/۲۳	۱/۲۲	-۰/۶۳	۱/۸۹	سرمد .....
-۰/۲۲	-۰/۶۰	-۰/۱۱	-۰/۲۶	-۰/۰۰	-۰/۰۰	تجارت نو .....
۱/۲۹	-۰/۳۰	-۰/۵۴	-۰/۲۷	-۰/۰۰	-۰/۰۸	زندگی خاورمیانه .....
-۰/۰۰	-۰/۰۲	-۰/۰۰	-۰/۰۰	-۰/۰۰	-۰/۰۰	حکمت صبا .....
-۰/۰۰	-۰/۰۱	-۰/۰۰	-۰/۰۰	-۰/۰۰	-۰/۰۰	زندگی باران .....
۵۹/۲۴	۷۰/۸۹	۵۶/۲۰	۵۹/۵۵	۵۴/۹۱	۶۲/۷۲	بخش غیردولتی .....
۱۰۰/۰۰	۱۰۰/۰۰	۱۰۰/۰۰	۱۰۰/۰۰	۱۰۰/۰۰	۱۰۰/۰۰	بازار بیمه .....

ماخذ - بیمه مرکزی جمهوری اسلامی ایران.



۱۳-۱۴- مشخصات عمومی شرکت‌های تعاونی اعتبار فعال (میلیون ریال)

سال و شهرستان	تعداد	اعضاء	شاغلان	سرمایه
.....۱۳۸۵	۹	۴۴۶	۱۱	۷۸۳
.....۱۳۹۰	۶	۶۷۵	۱۱۳	۷۹۰
.....۱۳۹۵	۷	۱۰۵۴	۱۷۹	۱۰۱۰
.....۱۳۹۷	۷	۱۱۶۶	۵۵۹	۲۱۲۳۳
.....۱۳۹۸	۷	۱۱۶۶	۵۵۹	۲۱۲۳۳
.....۱۳۹۹	۷	۱۱۶۶	۵۵۹	۲۱۲۳۳
.....۱۴۰۰	۷	۱۱۶۶	۵۵۹	۲۱۲۳۳
.....۱۴۰۱	۰	۰	۰	۰
.....بویراحمد	۰	۰	۰	۰
.....کهگیلویه	۰	۰	۰	۰
.....گچساران	۰	۰	۰	۰
.....دنا	۰	۰	۰	۰
.....بهمنی	۰	۰	۰	۰
.....باشت	۰	۰	۰	۰
.....چرام	۰	۰	۰	۰
.....لنده	۰	۰	۰	۰
.....مارگون	۰	۰	۰	۰

مأخذ- اداره کل تعاون، کار و رفاه اجتماعی استان کهگیلویه و بویراحمد.

