

مقدمه

اولین سرشماری صنعتی کشور، در مردادماه ۱۳۴۲ به وسیله اداره کل آمار عمومی وقت انجام گرفت. از سال ۱۳۴۳ تا سال ۱۳۵۱، وزارت اقتصاد وقت به تهیه آمار از کارگاه‌های صنعتی کشور مبادرت نمود و از سال ۱۳۵۲ به بعد، این وظیفه به وزارت صنایع و معادن وقت محول شد.

مرکز آمار ایران در سال ۱۳۵۱، برای اولین بار از کارگاه‌های بزرگ صنعتی (۱۰ نفر کارکن و بیش‌تر) سرشماری به عمل آورد و از آن سال تا سال ۱۳۶۶، این سرشماری را همه‌ساله به‌جز سال‌های ۱۳۵۶ و ۱۳۵۷ به انجام رسانید.

بر اثر تغییرات حاصل در بافت صنعتی کشور و ضرورت بررسی آماری کل کارگاه‌های صنعتی، مرکز آمار ایران در سال ۱۳۶۷، طرح جامع آمارگیری صنعتی را تهیه و به مرحله اجرا در آورد. اجرای این طرح با انجام تغییراتی، تا سال ۱۳۷۰ نیز ادامه یافت.

با توجه به این امر که قسمت اعظم تولید بخش صنعت، مربوط به کارگاه‌های بزرگ صنعتی (۱۰ نفر کارکن و بیش‌تر) است، مرکز آمار ایران مجدداً اجرای طرح آمارگیری از کارگاه‌های بزرگ صنعتی را در سال ۱۳۷۱ آغاز کرد که در سال‌های ۱۳۷۲ و ۱۳۷۳ نیز ادامه یافت. همچنین در سال ۱۳۷۳، این مرکز طرح سرشماری عمومی صنعت و معدن را به مرحله اجرا در آورد.

با استفاده از چارچوب به‌دست‌آمده از مرحله اول سرشماری عمومی صنعت و معدن، مرحله دوم سرشماری مذکور باهدف تهیه اطلاعات تفصیلی مربوط به بخش‌های صنعت و معدن، در سال ۱۳۷۴ به اجرا درآمد. در این مرحله، آمار سال ۱۳۷۳ کارگاه‌های صنعتی کمتر از ۶ نفر

کارکن با روش نمونه‌گیری و کارگاه‌های صنعتی دارای ۶ نفر کارکن و بیش‌تر با روش سرشماری مورد آمارگیری قرار گرفت.

در سال ۱۳۷۶ با استفاده از چارچوب فوق و کارگاه‌های شناسایی‌شده بعد از سال ۱۳۷۳، هم‌زمان برای گردآوری آمار سال‌های ۱۳۷۴ و ۱۳۷۵ کارگاه‌های صنعتی کشور، اقدام شد. در این مرحله، آمار کارگاه‌های دارای ۱۰ نفر کارکن و بیش‌تر به روش سرشماری و اطلاعات آماری کارگاه‌های صنعتی دارای کمتر از ۱۰ نفر کارکن، فقط برای سال ۱۳۷۵ به روش نمونه‌گیری جمع‌آوری شد. از سال ۱۳۷۷، سرشماری از کارگاه‌های صنعتی دارای ۱۰ نفر کارکن و بیش‌تر هر سال انجام می‌شود و اطلاعات تفصیلی سال قبل

کارگاه‌های مذکور، برحسب فعالیت‌های مختلف صنعتی جمع‌آوری و منتشر می‌گردد. در سال ۱۳۸۱، طرح سرشماری عمومی کارگاهی باهدف جمع‌آوری اطلاعات چارچوبی فعالیت‌های اقتصادی کشور اعم از کارگاه‌ها و خانوارها، انجام شد.

در سال ۱۳۸۲، با استفاده از چارچوب به‌دست‌آمده از سرشماری عمومی کارگاهی ۱۳۸۱ و انتخاب حدود ۵۰ هزار نمونه، کارگاه‌های صنعتی دارای کمتر از ۱۰ نفر کارکن، به‌صورت نمونه‌گیری و کارگاه‌های دارای ۱۰ نفر کارکن و بیش‌تر نیز با استفاده از همان چارچوب، با روش سرشماری مورد آمارگیری قرار گرفت.

در سال‌های بعد نیز با استفاده از چارچوب به‌دست‌آمده از سرشماری عمومی کارگاهی ۱۳۸۱، کارگاه‌های دارای ۱۰ نفر کارکن و بیش‌تر با روش سرشماری مورد آمارگیری قرار گرفت که نتایج آخرین سال در این فصل منظور شده است.

با توجه به اهمیت فعالیت‌های صنعتی خانوار، لزوم جمع‌آوری اطلاعات مربوط به این فعالیت‌ها مورد تأکید قرار گرفت و طرح آمارگیری از خانوارهای دارای فعالیت صنعتی، در قالب طرح سرشماری عمومی صنعت و معدن، در سال ۱۳۷۴ و ۱۳۷۶ با روش نمونه‌گیری به مرحله اجرا درآمد.

گردآوری آمار مشخصات اجازه‌نامه‌های جدید صنعتی، فعالیت آماری دیگری است که از شروع فعالیت‌های آماری وزارت صنعت، معدن و تجارت تاکنون، به‌طور مستمر انجام می‌شود.

اطلاعات آماری ارائه‌شده در این فصل شامل مشخصات اجازه‌نامه‌های صنعتی صادرشده توسط اداره کل صنعت، معدن و تجارت استان به روش ثبتی تهیه و ارائه شده است و منتخبی از مشخصات و عملکرد اقتصادی کارگاه‌های صنعتی و خانوارهای دارای فعالیت صنعتی، مربوط به نتایج حاصل از طرح‌های آماری مرکز آمار ایران و مشخصات عمومی شرکت‌های تعاونی صنعتی تحت پوشش اداره کل تعاون، کار و رفاه اجتماعی است که به روش ثبتی تهیه شده است.

شایان ذکر است، آمار ارائه شده در جداول ۱-۷ الی ۴-۷ مربوط به کارگاه‌هایی است که تحت نظارت اداره کل صنعت، معدن و تجارت قرار دارد.

مصرف خود یا خانوار خود کالاهای بادوام مانند قالی، گلیم، پوشاک و... تولید می‌کنند.

در ارائه آمار شاغلان، توضیح این نکته ضروری است که در محاسبه از روش «متوسط تعداد شاغلان در سال» استفاده شده است.

جبران خدمات مزد و حقوق بگیران: شامل مزد و حقوق و سایر پرداختی‌های نقدی و غیرنقدی به مزد و حقوق بگیران است. **مزد و حقوق:** پرداختی‌های ناخالص نقدی و غیر نقدی کارگاه به مزد و حقوق بگیران است.

سرمایه‌گذاری (ارزش تغییرات اموال سرمایه‌ای در کارگاه): ارزش تغییرات ایجاد شده در اموال سرمایه‌ای کارگاه (مجموع ارزش خرید یا تحصیل و هزینه تعمیرات اساسی اموال سرمایه‌ای منهای ارزش فروش یا انتقال اموال سرمایه‌ای)، طی دوره زمانی معین است. **اموال سرمایه‌ای کارگاه:** ماشین‌آلات، وسایل، ابزار و تجهیزاتی که برای انجام فعالیت‌های تولیدی یا ارائه خدمت به کار گرفته می‌شوند و عمر مفید اقتصادی آن‌ها معمولاً از یک سال بیش‌تر است. ماشین‌آلات تولید و تجهیزات نیرو، ابزار و وسایل کار بادوام، لوازم و تجهیزات اداری، وسایل نقلیه و ساختمان، نمونه‌هایی از اموال سرمایه‌ای کارگاه به شمار می‌آیند.

مواد مصرفی خارجی: مصرف موادی است که از خارج وارد شده و در داخل کشور هیچگونه عملیات تولیدی روی آن انجام نگرفته باشد. مثلاً پارچه مصرف شده در یک کارگاه دوزندگی لباس در صورتی خارجی به حساب می‌آید که عیناً از خارج وارد شده باشد.

ارزش داده کارگاه صنعتی: ارزش داده در کارگاه صنعتی، مجموع ارزش مواد خام و اولیه، کالاهای واسطه‌ای مصرفی، آب خریداری شده، انرژی مصرف شده، پرداختی بابت ارائه خدمات صنعتی و ارزش خرید کالاهایی است که بدون تغییر شکل به فروش رفته است.

ارزش ستانده کارگاه صنعتی: ارزش ستانده در کارگاه صنعتی، مجموع ارزش کالاهای تولید شده، دریافتی بابت ارائه خدمات صنعتی، ارزش فروش کالاهایی که بدون تغییر شکل به فروش رسیده‌اند، تفاوت ارزش موجودی انبار کالاهای در جریان ساخت در ابتدا و انتهای سال، ارزش اموال سرمایه‌ای ساخته شده توسط کارگاه و ارزش آب و برق فروخته شده یا رایگان تحویل شده است.

ارزش افزوده فعالیت صنعتی: ارزش اضافی ایجاد شده در جریان تولید است.

دریافتی و پرداختی بابت خدمات غیر صنعتی: دریافتی و پرداختی بابت خدمات غیر صنعتی عبارت است از دریافتی‌ها و

ذکر این نکته ضرورت دارد که برای طبقه‌بندی فعالیت‌های بخش صنعت، از ویرایش ۴ طبقه‌بندی بین‌المللی فعالیت‌های اقتصادی (ISIC)، با اعمال تغییراتی در آن استفاده شده است.

تعاریف و مفاهیم

جواز تاسیس (صنعتی): مجوز فعالیت اقتصادی که به منظور سرمایه‌گذاری در انجام فعالیت صنعتی بنا به درخواست متقاضی حقیقی یا حقوقی پس از احراز شرایط لازم توسط وزارت صنعت، معدن و تجارت به منظور ایجاد واحد جدید، انتقال مکان واحد موجود یا توسعه واحد موجود شامل افزایش ظرفیت تولید محصولات فعلی، تولید محصولات جدید، تکمیل خط تولید یا بازسازی و نوسازی ماشین‌آلات، تجهیزات و تاسیسات آن‌ها صادر می‌شود.

پروانه بهره‌برداری صنعتی: مجوز فعالیت اقتصادی است که پس از نصب ماشین‌آلات و تجهیزات خط تولید، تجهیزات جانبی، تامین نیروی انسانی و انجام تولید آزمایشی، بنا به درخواست متقاضی حقیقی یا حقوقی از سوی وزارت صنعت، معدن و تجارت به منظور انجام فعالیت صنعتی برای تولید انبوه در یک کارگاه صنعتی صادر می‌شود.

کارگاه صنعتی: کارگاهی است که با دارا بودن مجموعه‌ای از نیروی انسانی، ماشین‌آلات، تجهیزات، ساختمان‌ها و تاسیسات به منظور انجام فعالیت صنعتی ایجاد شده است.

کارگاه صنعتی فعال: کارگاهی فعال محسوب می‌شود که حداقل یک خط از خطوط تولیدی آن حداقل به مدت ۳۰ روز کاری در زمان مرجع در حال کار بوده و محصول تولید کرده است.

کارگاه صنعتی غیرفعال: کارگاه‌های زیر کارگاه صنعتی غیر فعال محسوب می‌شوند:

- ۱- کارگاه به علت تعمیرات یا به هر دلیل دیگری در زمان آماری به صورت موقت تعطیل بوده و در سال مورد نظر هیچ گونه فعالیت تولیدی نداشته است اما دوباره به فعالیت صنعتی خود ادامه می‌دهد.
- ۲- کارگاه در زمان آماری تعطیل دائم شده است و هیچ گونه فعالیت تولیدی در آینده نخواهد داشت.

شاغلان (کارکنان): تمامی شاغلانی که در داخل یا خارج کارگاه به صورت تمام وقت یا پاره وقت، خواه با مزد و حقوق یا بدون مزد و حقوق (مالکان و شرکای فعال و کارکنان فامیلی بدون مزد)، برای کارگاه کار می‌کنند.

شاغلان فعالیت‌های صنعتی خانوار: افرادی که در محل سکونت خود به منظور کسب درآمد به فعالیت صنعتی اشتغال دارند یا برای

در همین سال، ارزش افزوده فعالیت صنعتی کارگاه‌های صنعتی دارای ۱۰ نفر کارکن و بیش‌تر، ۴۳۷۲۶ میلیارد ریال بوده که نسبت به سال قبل ۴۱/۸ درصد افزایش داشته است. از این میزان ارزش افزوده ۷/۷ درصد مربوط به تولید فرآورده های غذایی، ۲۴/۶ درصد مربوط به تولید سایر فرآورده های معدنی غیرفلزی، حدود ۲۰/۴ درصد مربوط به تولید داروها و فرآورده های دارویی شیمیایی و گیاهی و ۱۰/۸ درصد مربوط به تولید مواد شیمیایی و فرآورده های شیمیایی بوده است. آمار مذکور نشان می‌دهد که چهار فعالیت مذکور، بیش از ۶۳ درصد ارزش افزوده فعالیت‌های صنعتی را به خود اختصاص داده است.

پرداختی‌های کارگاه بابت خدماتی از قبیل اجاره ساختمان، اجاره ماشین‌آلات، ارتباطات، مخابرات، حمل و نقل، خدمات حساسی و حقوقی و آموزشی، حق‌العمر کاری و
سایر پرداختی‌ها (پول، کالا و ...): این پرداختی‌ها شامل پاداش، اضافه‌کار، هزینه خوراک و پوشاک، هزینه ایاب و ذهاب، حق اولاد، حق عائله‌مندی، حق مأموریت، بدی آب و هوا، سهم کارفرما از بیمه‌های اجتماعی، خواربار، بلیط اتوبوس و ... است.
شرکت‌های تعاونی صنعتی: تعاونی‌هایی هستند که با بهره‌گیری از سرمایه و نیروی کار و تخصص اعضاء، بر اساس موضوع فعالیت مندرج در اساسنامه اجرایی، در رشته‌های مختلف صنعت فعالیت می‌کنند.

شرکت‌های تعاونی فرش دستباف: تعاونی‌هایی هستند که در زمینه تامین و توزیع مواد اولیه و تولید انواع فرش‌های دستباف و تولیدات وابسته فعالیت دارند.

گزیده اطلاعات

در سال ۱۴۰۱ تعداد ۴۹۷ جواز تاسیس برای ایجاد کارگاه‌های صنعتی صادر گردیده است که نسبت به سال ۱۴۰۰ معادل ۲۹/۳ درصد کاهش داشته است. همچنین تعداد ۱۴۱ پروانه بهره‌برداری توسط اداره کل صنعت، معدن و تجارت صادر گردیده که نسبت به سال ۱۴۰۰، ۷/۸ درصد کاهش داشته است. میزان اشتغال کارگاه‌های صنعتی براساس پروانه‌های بهره‌برداری صادرشده معادل ۳۶۶۶ نفر بوده که نسبت به سال قبل از آن تقریباً ۳ برابر شده است. میزان سرمایه‌گذاری در این کارگاه‌ها در سال ۱۴۰۱، ۶۹۱۷۰ میلیارد ریال می‌باشد که در مقایسه با سال ۱۴۰۰، بیش از ۵ برابر شده است.

در سال ۱۳۹۹، ۳۳۲ کارگاه صنعتی دارای ۱۰ نفر کارکن و بیش‌تر با ۱۳۵۱۶ نفر کارکن وجود داشته است که به ترتیب نسبت به سال قبل ۲/۶ درصد کاهش و ۱/۴ درصد افزایش داشته است. همچنین از این تعداد کارکن ۴۰/۴ درصد در کارگاه‌های دارای ۱۰ تا ۴۹ نفر کارکن، ۵۹/۶ درصد در کارگاه‌های دارای ۵۰ نفر و بیشتر کارکن مشغول به کار بوده‌اند. مالکیت تمامی این کارگاه‌ها به بخش خصوصی تعلق داشته است.

در سال ۱۳۹۹، میزان سرمایه‌گذاری در کارگاه‌های صنعتی دارای ۱۰ نفر کارکن و بیش‌تر ۵۶۸۰ میلیارد ریال بوده که نسبت به سال قبل ۱۷۴/۳ درصد افزایش داشته است.

۸-۱- تعداد جواز تاسیس صادر شده^(۱) توسط اداره کل صنعت، معدن و تجارت برای ایجاد کارگاه‌های صنعتی برحسب نوع

(فقره)

فعالیت

فعالیت	۱۳۸۵	۱۳۹۰	۱۳۹۵	۱۳۹۷	۱۳۹۸	۱۳۹۹	۱۴۰۰	۱۴۰۱
جمع.....	۱۶۷۳	۲۲۱	۴۴۶	۳۹۷	۴۰۹	۶۱۶	۷۰۳	۴۹۷
استخراج زغال سنگ و لینیٹ.....	۰	۰	۰	۰	۰	۰	۰	۱
استخراج کانه‌های فلزی.....	۰	۰	۰	۰	۰	۰	۰	۱
استخراج سایر معادن.....	۱۲	۲	۵	۱۴	۳	۱۵	۱۲	۶
صنایع مواد غذایی و آشامیدنی.....	۲۳۶	۳۷	۶۶	۴۵	۵۶	۶۴	۸۲	۶۶
تولید محصولات ازتوتون و تنباکو- سیگار.....	۱	۰	۰	۰	۰	۰	۱	۱
تولید منسوجات.....	۴۹	۱	۹	۱۱	۹	۷	۱۱	۶
تولید پوشاک و عمل آوردن و رنگ کردن پوست خردار.....	۱۴۶	۱۳	۲۸	۶	۱	۶	۲۰	۱۰
دباجی و عمل آوردن چرم، ساخت کیف، چمدان، زین و یراق و تولید کفش.....	۱۷	۰	۵	۲	۰	۲	۲	۰
تولید چوب و محصولات چوبی و چوب پنبه (غیر از مبلمان) و ساخت کالا از نی و مواد حصیری.....	۵۳	۸	۸	۱۳	۷	۱۷	۱۳	۱۱
تولید کاغذ و محصولات کاغذی.....	۳۶	۶	۲۱	۲۱	۲۰	۱۶	۱۹	۲۰
انتشار، چاپ و تکثیر رسانه‌های ضبط شده.....	۱۹	۱	۰	۰	۳	۲	۱	۱
صنایع تولید زغال کک، پالایشگاه‌های نفت و سوخت‌های هسته‌ای.....	۱۵	۲	۳	۲	۷	۶	۱۲	۳
صنایع تولید مواد و محصولات شیمیایی.....	۹۶	۱۲	۵۱	۴۵	۳۹	۵۷	۴۹	۴۶
تولید محصولات لاستیکی و پلاستیکی.....	۲۴۸	۲۶	۴۸	۴۰	۶۲	۸۲	۹۹	۸۷
تولید سایر محصولات کانی غیرفلزی.....	۲۷۰	۶۸	۶۰	۸۳	۸۲	۱۳۰	۱۰۹	۸۵
تولید فلزات اساسی.....	۵۹	۵	۷	۸	۹	۱۳	۱۱	۹
تولید محصولات فلزی فابریکی بجز ماشین‌آلات و تجهیزات.....	۱۲۸	۲۰	۱۶	۱۷	۲۷	۳۶	۴۵	۲۹
تولید ماشین‌آلات و تجهیزات طبقه‌بندی نشده در جای دیگر.....	۷۲	۴	۱۷	۱۹	۱۵	۲۴	۴۰	۱۷
تولید ماشین‌آلات اداری و حسابگر محاسباتی.....	۵	۰	۵	۱	۰	۱	۵	۳
تولید ماشین‌آلات مولد و انتقال برق و دستگاه‌های برقی طبقه‌بندی نشده در جای دیگر.....	۵۴	۳	۱۰	۵	۵	۵	۱۴	۷
تولید رادیو و تلویزیون و دستگاه‌ها و وسایل ارتباطی.....	۵	۰	۳	۲	۵	۰	۶	۲
تولید ابزار پزشکی و ابزار اپتیکی و ابزار دقیق و ساعت‌های مچی و انواع دیگر ساعت.....	۱۲	۱	۸	۵	۸	۲۶	۱۸	۹
تولید وسایل نقلیه موتوری، تریلر و نیم‌تریلر.....	۳۵	۳	۱۰	۱۵	۴	۱۲	۱۵	۹
تولید سایر وسایل حمل و نقل.....	۱۷	۰	۰	۴	۱	۱	۲	۳
تولید مبلمان و مصنوعات طبقه‌بندی نشده در جای دیگر.....	۵۳	۴	۱۷	۷	۷	۱۲	۲۰	۱۵
باز یافت.....	۳۵	۵	۱۱	۱۱	۸	۶	۲۰	۱۶
تولید انرژی.....	۰	۰	۲	۰	۰	۰	۰	۰
فعالیت‌های پشتیبانی و کمکی حمل و نقل؛ فعالیت‌های آژانس‌های مسافرتی.....	۰	۰	۰	۰	۰	۰	۴	۴
کامپیوتر و فعالیت‌های مربوطه.....	۰	۰	۰	۰	۰	۰	۳۸	۰
تحقیق و توسعه.....	۰	۰	۰	۰	۰	۰	۰	۰
سایر فعالیت‌های خدمات مهندسی.....	۰	۰	۰	۱۹	۳۰	۳۹	۳۵	۳۰
فاضلاب و دفع زباله بهداشت محیط و سایر فعالیت‌های مشابه.....	۰	۰	۱	۲	۱	۰	۰	۰
جمع‌آوری تصفیه و توزیع آب.....	۰	۰	۰	۰	۰	۰	۰	۰

(۱) شامل واحدهای جدید صنعتی و توسعه واحدهای موجود است.

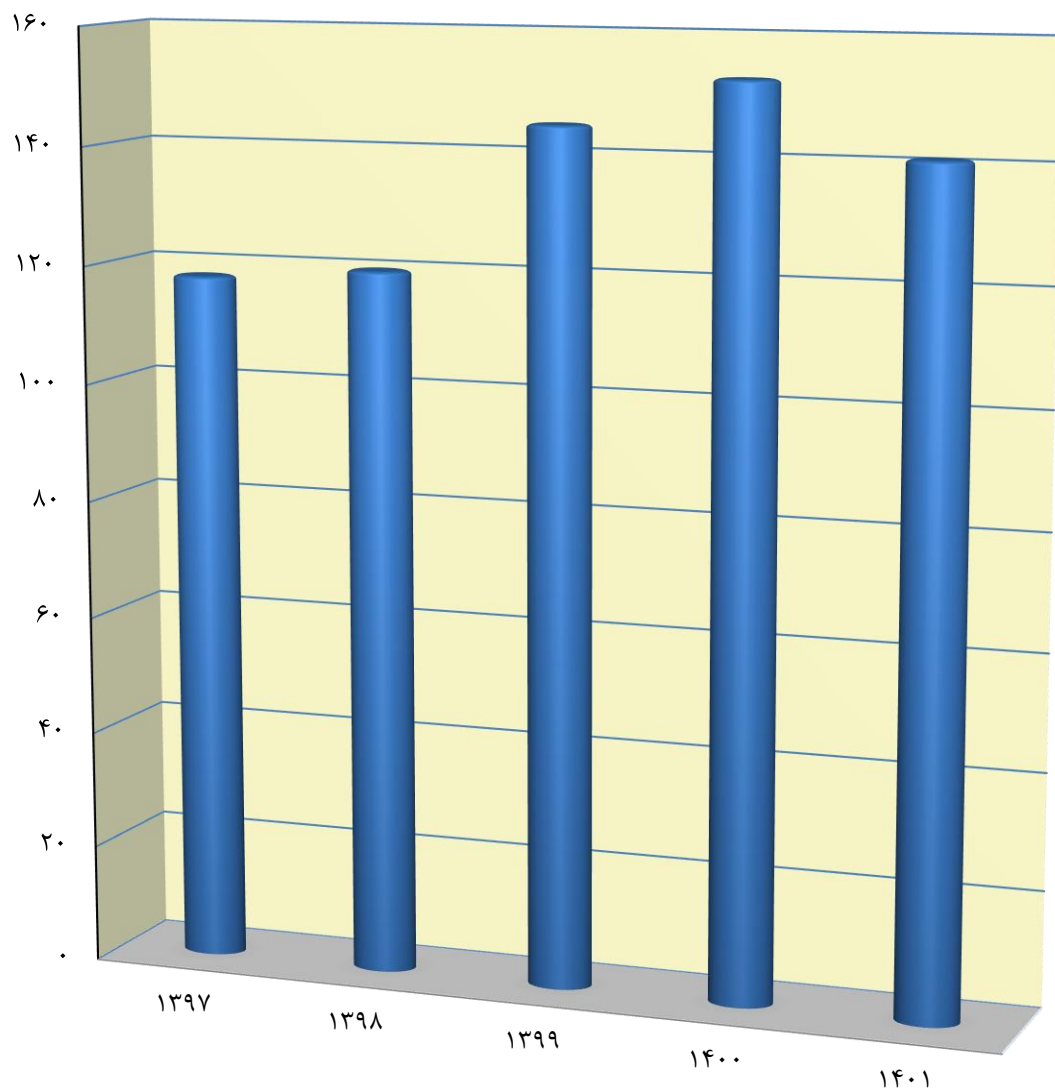
ماخذ - اداره کل صنعت، معدن و تجارت استان لرستان.

۸-۲- تعداد پروانه بهره‌برداری صادر شده^(۱) توسط اداره کل صنعت، معدن و تجارت برای ایجاد کارگاه‌های صنعتی برحسب نوع فعالیت (فقره)

۱۴۰۱	۱۴۰۰	۱۳۹۹	۱۳۹۸	۱۳۹۷	۱۳۹۵	۱۳۹۰	۱۳۸۵	فعالیت
۱۴۱	۱۵۳	۱۴۵	۱۲۰	۱۱۸	۱۱۷	۱۱۳	۲۱۸	جمع.....
۰	۰	۰	۰	۰	۰	۰	۰	استخراج زغال سنگ و لینییت.....
۰	۰	۰	۰	۰	۰	۰	۰	استخراج کانه‌های فلزی.....
۶	۴	۲	۳	۸	۶	۰	۰	استخراج سایر معادن.....
۱۹	۱۹	۲۱	۲۴	۱۲	۷	۱۸	۲۱	صنایع مواد غذایی و آشامیدنی.....
۰	۰	۰	۰	۰	۰	۱	۰	تولید محصولات از توتون و تنباکو- سیگار.....
۵	۳	۱	۰	۱	۲	۱	۴	تولید منسوجات.....
۲	۲	۶	۲	۵	۴	۸	۷	تولید پوشاک و عمل آوردن و رنگ کردن پوست خردار.....
۰	۱	۰	۰	۰	۳	۱	۳	دباغی و عمل آوردن چرم، ساخت کیف، چمدان، زین و یراق و تولید کفش.....
۱	۳	۳	۰	۰	۲	۳	۲	تولید چوب و محصولات چوبی و چوب پنبه (غیر از مبلمان) و ساخت کالا از نی و مواد حصیری.....
۷	۸	۵	۴	۴	۴	۲	۶	تولید کاغذ و محصولات کاغذی.....
۰	۰	۰	۰	۰	۰	۰	۱	انتشار، چاپ و تکثیر رسانه‌های ضبط شده.....
۷	۵	۱	۲	۶	۱	۵	۲	صنایع تولید زغال کک، پالایشگاه‌های نفت و سوخت‌های هسته‌ای.....
۱۵	۲۵	۱۷	۱۵	۱۰	۱۴	۴	۱۳	صنایع تولید مواد و محصولات شیمیایی.....
۱۹	۲۲	۲۱	۱۵	۳۶	۱۸	۲۵	۴۸	تولید محصولات لاستیکی و پلاستیکی.....
۳۰	۱۹	۱۰	۱۵	۱۶	۲۲	۲۱	۷۷	تولید سایر محصولات کانی غیر فلزی.....
۴	۳	۴	۳	۲	۰	۱	۲	تولید فلزات اساسی.....
۶	۵	۱۱	۶	۳	۴	۷	۸	تولید محصولات فلزی فابریکی بجز ماشین‌آلات و تجهیزات.....
۴	۶	۵	۴	۴	۳	۳	۸	تولید ماشین‌آلات و تجهیزات طبقه‌بندی نشده در جای دیگر.....
۰	۱	۰	۱	۰	۰	۰	۰	تولید ماشین‌آلات اداری و حسابگر محاسباتی.....
۲	۱	۱	۱	۰	۰	۲	۰	تولید ماشین‌آلات مولد و انتقال برق و دستگاه‌های برقی طبقه‌بندی نشده در جای دیگر.....
۰	۰	۰	۲	۰	۰	۰	۰	تولید رادیو و تلویزیون و دستگاه‌ها و وسایل ارتباطی.....
۱	۵	۱۸	۲	۰	۴	۲	۱	تولید ابزار پزشکی و ابزار اپتیکی و ابزار دقیق و ساعت‌های مچی و انواع دیگر ساعت.....
۲	۲	۲	۱	۰	۳	۳	۶	تولید وسایل نقلیه موتوری، تریلر و نیم‌تریلر.....
۰	۱	۰	۰	۰	۰	۰	۱	تولید سایر وسایل حمل و نقل.....
۱	۲	۳	۰	۴	۲	۳	۷	تولید مبلمان و مصنوعات طبقه‌بندی نشده در جای دیگر.....
۲	۳	۴	۶	۴	۱	۳	۱	بازیافت.....
۰	۰	۰	۰	۰	۰	۰	۰	تولید انرژی.....
۰	۰	۱	۱	۰	۳	۰	۰	فعالیت‌های پشتیبانی و کمکی حمل و نقل؛ فعالیت‌های آژانس‌های مسافرتی.....
۰	۰	۰	۰	۰	۰	۰	۰	کامپیوتر و فعالیت‌های مربوطه.....
۰	۰	۰	۰	۰	۰	۰	۰	تحقیق و توسعه.....
۸	۱۳	۹	۱۳	۳	۱۴	۰	۰	سایر فعالیت‌های خدمات مهندسی.....
۰	۰	۰	۰	۰	۰	۰	۰	فاضلاب و دفع زباله بهداشت محیط و سایر فعالیت‌های مشابه.....
۰	۰	۰	۰	۰	۰	۰	۰	جمع‌آوری تصفیه و توزیع آب.....

(۱) شامل پروانه‌های بهره‌برداری صادره جهت واحدهای جدید راه‌اندازی شده، توسعه واحدهای موجود و واحدهای فاقد جواز تاسیس می‌باشد. ماخذ - اداره کل صنعت، معدن و تجارت استان لرستان.

۸-۱- پروانه‌های بهره‌برداری صادرشده توسط اداره کل صنعت، معدن و تجارت



مبنا: جدول ۸-۲

۳-۸- تعداد شاغلان کارگاه‌های صنعتی دارای پروانه بهره‌برداری صادر شده^(۱) توسط اداره کل صنعت، معدن و تجارت برحسب

نوع فعالیت

۱۴۰۱	۱۴۰۰	۱۳۹۹	۱۳۹۸	۱۳۹۷	۱۳۹۵	۱۳۹۰	۱۳۸۵	فعالیت
۳۶۶۶	۱۳۴۲	۱۰۸۱	۸۷۵	۶۲۶	۱۳۳۳	۶۹۷	۲۲۸۲	جمع.....
.	استخراج زغال سنگ و لینییت
.	استخراج کانه‌های فلزی
۴۰	۲۸	۹	۱۰	۵۳	۴۳	.	.	استخراج سایر معادن
۲۴۲	۱۶۴	۱۱۹	۱۵۰	۸۷	۳۶	۱۰۴	۲۷۳	صنایع مواد غذایی و آشامیدنی
.	۵	.	تولید محصولات از توتون و تنباکو- سیگار
۱۹۹۱	۱۳	۵	.	۵	۱۳	۶	۲۱	تولید منسوجات
۲۰	۱۷	۴۱	۳۵	۳۸	۶۱	۸۳	۵۷	تولید پوشاک و عمل آوردن و رنگ کردن پوست خردار
.	۳۲	.	.	.	۳۱	.	۱۲	دباغی و عمل آوردن چرم، ساخت کیف، چمدان، زین و یراق و تولید کفش
۴	۲۸	۱۸	.	.	۸	۱۶	۸	تولید چوب و محصولات چوبی و چوب پنبه (غیر از مبلمان) و ساخت کالا از نی و مواد حصیری
۳۲	۳۸	۲۶	۲۷	۲۷	۲۱	۱۴	۳۱	تولید کاغذ و محصولات کاغذی
.	۴	انتشار، چاپ و تکثیر رسانه‌های ضبط شده
۲۷	۹۸	۵	۲	۱۱	۵	۱۶	۱۰	صنایع تولید زغال کک، پالایشگاه‌های نفت و سوخت‌های هسته‌ای
۸۳	۲۹۱	۱۲۸	۴۵	۱۴	۷۲۴	۱۴	۸۲	صنایع تولید مواد و محصولات شیمیایی
۹۷	۹۳	۷۳	۸۲	۱۶۹	۶۱	۱۱۱	۳۰۱	تولید محصولات لاستیکی و پلاستیکی
۲۲۰	۲۸۸	۶۶	۷۵	۱۰۵	۱۲۶	۱۴۹	۸۴۶	تولید سایر محصولات کانی غیرفلزی
۶۶۲	۱۹	۶۶	۵۳	۲۱	.	۱۹	۱۲	تولید فلزات اساسی
۶۳	۵۱	۱۰۵	۲۲۶	۲۲	۷۶	۶۰	۴۴	تولید محصولات فلزی فابریکی بجز ماشین‌آلات و تجهیزات
۹۷	۲۳	۲۷	۲۰	۱۴	۱۴	۱۴	۳۳	تولید ماشین‌آلات و تجهیزات طبقه‌بندی نشده در جای دیگر
.	۵	.	۱۸	تولید ماشین‌آلات اداری و حسابگر محاسباتی
۲۱	۸	۵	۵	.	.	۹	.	تولید ماشین‌آلات مولد و انتقال برق و دستگاه‌های برقی طبقه‌بندی نشده در جای دیگر
.	.	.	۱۵	تولید رادیو و تلویزیون و دستگاه‌ها و وسایل ارتباطی
۲	۳۳	۲۴۶	۲۹	.	۱۸	۹	۸	تولید ابزار پزشکی و ابزار اپتیکی و ابزار دقیق و ساعت‌های مچی و انواع دیگر ساعت
۷	۶	۱۱	۴	.	۶	۳۳	۴۳۹	تولید وسایل نقلیه موتوری، تریلر و نیم‌تریلر
.	۱۲	تولید سایر وسایل حمل و نقل
۶	۶	۱۱	.	۲۰	۱۲	۱۸	۸۹	تولید مبلمان و مصنوعات طبقه‌بندی نشده در جای دیگر
۱۹	۳۳	۲	۲۱	۲۹	.	۱۷	.	بازیافت
.	تولید انرژی
.	.	۸۰	۵	.	۱۲	.	.	فعالیت‌های پشتیبانی و کمکی حمل و نقل؛ فعالیت‌های آژانس‌های مسافرتی
.	کامپیوتر و فعالیت‌های مربوطه
.	تحقیق و توسعه
۳۳	۶۸	۳۸	۵۳	۱۱	۶۶	.	.	سایر فعالیت‌های خدمات مهندسی
.	فاضلاب و دفع زباله بهداشت محیط و سایر فعالیت‌های مشابه
.	جمع‌آوری تصفیه و توزیع آب

(۱) شامل پروانه‌های بهره‌برداری صادره جهت واحدهای جدید راه‌اندازی شده، توسعه واحدهای موجود و واحدهای فاقد جواز تاسیس می‌باشد.

ماخذ - اداره کل صنعت، معدن و تجارت استان لرستان.

۴-۸- سرمایه‌گذاری کارگاه‌های صنعتی دارای پروانه بهره‌برداری صادر شده^(۱) توسط اداره کل صنعت، معدن و تجارت

(میلیون ریال)

بر حسب نوع فعالیت

۱۳۹۷	۱۳۹۵	۱۳۹۰	۱۳۸۵	فعالیت
۹۰۴۹۹۷	۱۴۹۴۷۲۸۱	۴۰۸۸۶۸	۹۴۷۴۴۱/۴	جمع.....
.	.	.	.	استخراج زغال سنگ و لینییت
.	.	.	.	استخراج کانه‌های فلزی
۷۴۷۴۰	۳۸۳۸۰	.	.	استخراج سایر معادن
۱۰۴۸۳۴	۱۸۳۲۱	۱۳۸۳۴۸	۷۱۴۲۶/۱	صنایع مواد غذایی و آشامیدنی
.	.	۳۰۵	.	تولید محصولات از توتون و تنباکو- سیگار
۱۰۰۰	۳۷۴۵	۱۲۷۱	۲۳۴۰/۰	تولید منسوجات
۷۴۴۱	۴۵۸۵	۶۸۳۲	۳۲۵۹/۰	تولید پوشاک و عمل آوردن و رنگ کردن پوست خردار
.	۵۰۱۸	۹۹۵	۱۸۱۴/۰	دباغی و عمل آوردن چرم، ساخت کیف، چمدان، زین و یراق و تولید کفش
.	۱۲۷۱۰	۲۸۳۸	۴۶۴/۰	تولید چوب و محصولات چوبی و چوب پنبه (غیر از مبلمان) و ساخت کالا از نی و مواد حصیری
۲۷۴۳۰	۲۴۸۵۸	۷۴۸۹	۷۱۰۸/۸	تولید کاغذ و محصولات کاغذی
.	.	.	۲۷۰/۰	انتشار، چاپ و تکثیر رسانه‌های ضبط شده
۹۸۵۴۷	۵۵۰۰	۷۵۹۷	۱۸۰۶/۰	صنایع تولید زغال کک، پالایشگاه‌های نفت و سوخت‌های هسته‌ای
۱۶۵۲۳	۱۴۲۹۳۱۵۵	۱۰۸۳۷	۱۵۷۱۲/۶	صنایع تولید مواد و محصولات شیمیایی
۳۵۲۱۴۵	۹۴۵۹۸	۴۸۸۰۷	۱۱۹۳۰۳/۰	تولید محصولات لاستیکی و پلاستیکی
۱۴۲۵۷۵	۹۳۰۱۴	۱۲۳۶۶۹	۲۹۴۰۷۳/۵	تولید سایر محصولات کانی غیر فلزی
۷۶۸۰	.	۶۷۱۵	۵۶۴۰/۸	تولید فلزات اساسی
۷۶۲۹	۱۰۷۵۶۰	۲۰۰۸۵	۴۲۶۳/۳	تولید محصولات فلزی فابریکی بجز ماشین‌آلات و تجهیزات
۱۵۹۵۶	۵۶۴۹	۶۲۰۹	۲۸۱۱۷/۰	تولید ماشین‌آلات و تجهیزات طبقه‌بندی نشده در جای دیگر
.	.	.	.	تولید ماشین‌آلات اداری و حسابگر محاسباتی
.	.	۱۰۲۰	.	تولید ماشین‌آلات مولد و انتقال برق و دستگاه‌های برقی طبقه‌بندی نشده در جای دیگر
.	.	.	.	تولید رادیو و تلویزیون و دستگاه‌ها و وسایل ارتباطی
.	۱۸۹۶۰	۵۱۱	۱۲۲۰/۰	تولید ابزار پزشکی و ابزار اپتیکی و ابزار دقیق و ساعت‌های مچی و انواع دیگر ساعت
.	۸۱۲۰	۱۶۱۹۰	۳۷۸۶۴۴/۳	تولید وسایل نقلیه موتوری، تریلر و نیم‌تریلر
.	.	.	۱۹۱۱/۰	تولید سایر وسایل حمل و نقل
۸۵۶۵	۲۲۱۵۶	۳۵۵۵	۹۳۱۶/۹	تولید مبلمان و مصنوعات طبقه‌بندی نشده در جای دیگر
۳۴۹۴۸	۴۸۸۰۰	۵۵۹۵	۷۵۱/۰	بازیافت
.	.	.	.	تولید انرژی
.	۱۱۱۱۹۷	.	.	فعالیت‌های پشتیبانی و کمکی حمل و نقل؛ فعالیت‌های آژانس‌های مسافرتی
.	.	.	.	کامپیوتر و فعالیت‌های مربوطه
.	.	.	.	تحقیق و توسعه
۴۹۸۴	۳۰۹۵۵	.	.	سایر فعالیت‌های خدمات مهندسی
.	.	.	.	فاضلاب و دفع زباله بهداشت محیط و سایر فعالیت‌های مشابه
.	.	.	.	جمع‌آوری تصفیه و توزیع آب

۴-۸- سرمایه‌گذاری کارگاه‌های صنعتی دارای پروانه بهره‌برداری صادر شده^(۱) توسط اداره کل صنعت، معدن و تجارت

(میلیون ریال)

بر حسب نوع فعالیت (دنباله)

۱۴۰۱	۱۴۰۰	۱۳۹۹	۱۳۹۸	فعالیت
۶۹۱۷۰۰۷۲	۱۲۶۷۶۴۲۳	۱۷۶۱۴۴۳۲	۲۰۶۷۶۶۷	جمع.....
.	.	.	.	استخراج زغال سنگ و لینیث.....
.	.	.	.	استخراج کانه‌های فلزی.....
۵۴۱۹۵۰	۱۷۴۴۲۱	۲۵۸۳۰	۱۴۲۸۸	استخراج سایر معادن.....
۱۷۸۳۴۷۴	۱۴۵۱۴۱۱	۲۱۴۹۷۹	۲۶۹۵۱۸	صنایع مواد غذایی و آشامیدنی.....
.	.	.	.	تولید محصولات از توتون و تنباکو- سیگار.....
۲۴۷۳۴۳۶	۴۲۳۷۰	۸۷۹۰	.	تولید منسوجات.....
۱۸۱۴۵	۹۱۶۰	۶۱۳۷۸	۲۱۲۲۸	تولید پوشاک و عمل آوردن و رنگ کردن پوست خردار.....
.	۲۲۹۵۵	.	.	دبافی و عمل آوردن چرم، ساخت کیف، چمدان، زین و یراق و تولید کفش.....
.	.	.	.	تولید چوب و محصولات چوبی و چوب پنبه (غیر از مبلمان) و ساخت کالا از
۳۲۰۰	۶۱۶۲۹	۵۱۳۸۲	.	نی و مواد حصیری.....
۹۷۶۷۱	۲۱۷۹۳۸	۲۵۴۸۶۹	۲۵۶۸۸	تولید کاغذ و محصولات کاغذی.....
.	.	.	.	انتشار، چاپ و تکثیر رسانه‌های ضبط شده.....
۳۶۴۶۳۰	۱۰۲۶۶۱۸	۳۳۰۰۰	۶۵۰۰	صنایع تولید زغال کک، پالایشگاه‌های نفت و سوخت‌های هسته‌ای.....
۵۰۱۴۸۹	۵۳۷۲۷۵	۱۳۴۵۹۳۲۶	۶۵۴۰۳	صنایع تولید مواد و محصولات شیمیایی.....
۱۰۵۲۹۱۴	۸۷۳۷۵۲	۲۶۵۴۱۷	۱۳۴۷۱۲	تولید محصولات لاستیکی و پلاستیکی.....
۲۶۶۷۷۱۵۳	۷۰۶۳۲۸۶	۲۰۴۹۷۹۷	۱۶۴۲۲۳	تولید سایر محصولات کانی غیرفلزی.....
۳۴۶۳۱۱۹۴	۵۶۲۰۵۵	۴۹۰۰۴۶	۵۰۴۰۰۰	تولید فلزات اساسی.....
۴۶۹۰۲۴	۱۹۳۷۷۴	۱۵۱۳۲۵	۵۶۷۴۷۶	تولید محصولات فلزی فابریکی بجز ماشین‌آلات و تجهیزات.....
۲۴۴۱۴۳	۹۷۱۰۲	۳۷۶۰۶	۲۰۱۶۷	تولید ماشین‌آلات و تجهیزات طبقه‌بندی نشده در جای دیگر.....
.	۵۳۲۰	.	۱۱۴۹۰	تولید ماشین‌آلات اداری و حسابگر محاسباتی.....
۱۰۹۶۲۰	۹۷۹۰	۶۱۶۸	۱۱۱۶۵	تولید ماشین‌آلات مولد و انتقال برق و دستگاه‌های برقی طبقه‌بندی نشده در
.	.	.	۱۲۸۲۲	جای دیگر.....
.	.	.	.	تولید رادیو و تلویزیون و دستگاه‌ها و وسایل ارتباطی.....
۲۹۴۰۰	۴۴۶۳۵	۲۶۵۳۱۱	۱۱۰۹۹	تولید ابزار پزشکی و ابزار اپتیکی و ابزار دقیق و ساعت‌های مچی و انواع دیگر
.	.	.	.	ساعت.....
۷۲۷۳۸	۳۲۲۰	۱۶۵۷۰	۱۰۱۱۰	تولید وسایل نقلیه موتوری، تریلر و نیم‌تریلر.....
.	۷۵	.	.	تولید سایر وسایل حمل و نقل.....
۳۹۸۶	۸۱۲۹۰	۴۱۰۰	.	تولید مبلمان و مصنوعات طبقه‌بندی نشده در جای دیگر.....
۴۷۵۷۱	۲۶۵۸۰	۱۰۶۸۰	۸۶۳۸۰	بازیافت.....
.	.	.	.	تولید انرژی.....
.	.	۱۱۲۵۰۰	۹۱۲۰۰	فعالیت‌های پشتیبانی و کمکی حمل و نقل؛ فعالیت‌های آژانس‌های مسافرتی....
.	.	.	.	کامپیوتر و فعالیت‌های مربوطه.....
.	.	.	.	تحقیق و توسعه.....
۴۸۳۳۴	۱۷۱۷۶۷	۹۵۳۵۸	۴۰۱۹۸	سایر فعالیت‌های خدمات مهندسی.....
.	.	.	.	فاضلاب و دفع زباله بهداشت محیط و سایر فعالیت‌های مشابه.....
.	.	.	.	جمع‌آوری تصفیه و توزیع آب.....

(۱) شامل پروانه‌های بهره‌برداری صادره جهت واحدهای جدید راه‌اندازی شده، توسعه واحدهای موجود و واحدهای فاقد جواز تاسیس می‌باشد.

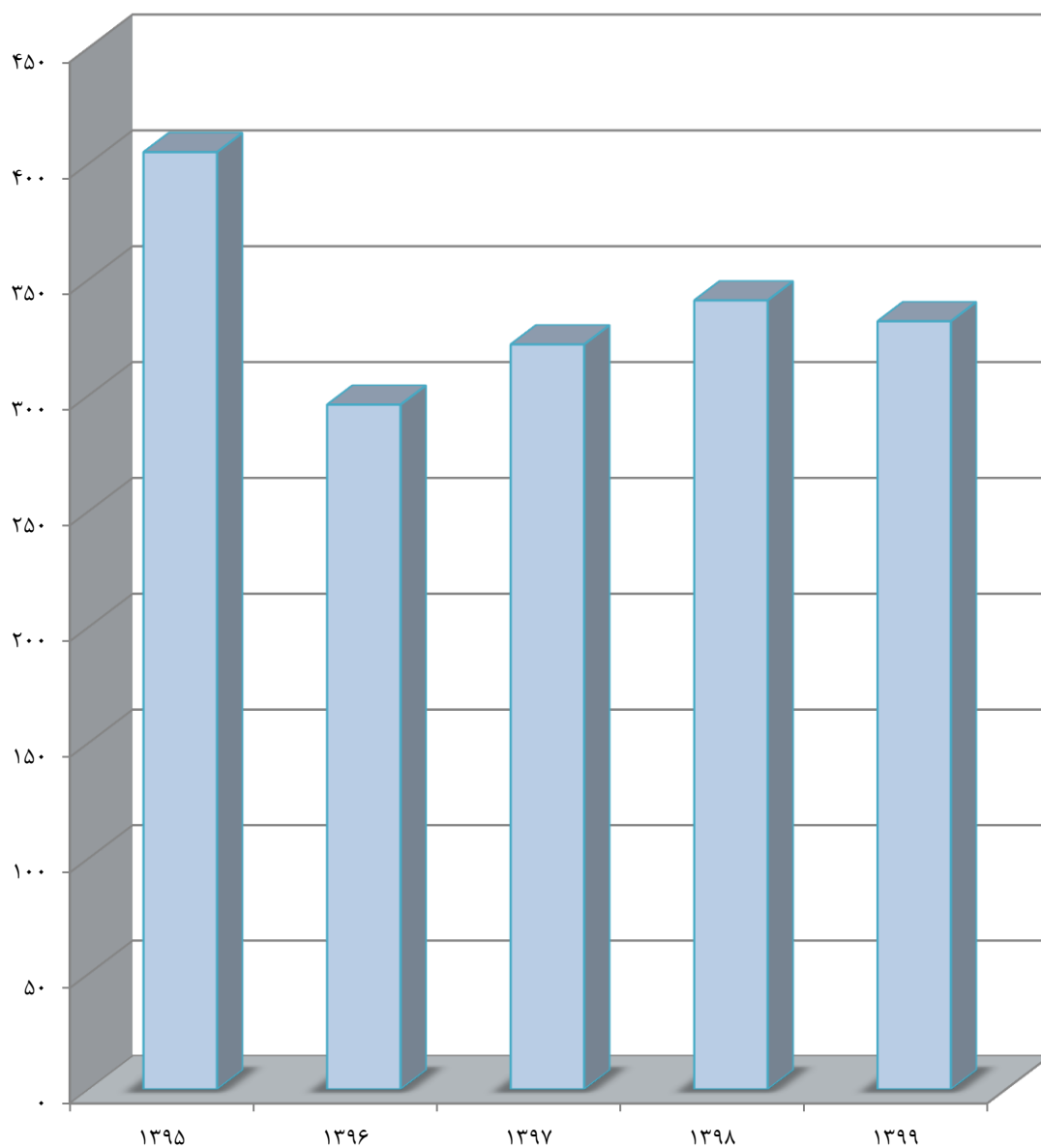
ماخذ - اداره کل صنعت، معدن و تجارت استان لرستان.

۵-۸- تعداد کارگاه‌های صنعتی دارای ده نفر کارکن و بیش تر بر حسب نوع فعالیت، نحوه مدیریت و طبقات کارکن

کل کارگاه‌ها				سال و فعالیت
۱۰۰ نفر و بیش تر	۵۰-۹۹ نفر	۱۰-۴۹ نفر	جمع	
...۱۳۸۰
...۱۳۸۵
...۱۳۹۰
۱۷	۲۰	۳۶۹	۴۰۵۱۳۹۵
۱۳	۱۷	۲۶۶	۲۹۶۱۳۹۶
۱۵	۱۵	۲۱۹	۳۱۹۱۳۹۷
۱۹	۳۴	۲۱۱	۳۴۱۱۳۹۸
۲۳	۲۴	۲۱۷	۳۳۲ ۱۳۹۹
۳	۷	۵۶	۶۵تولید فرآورده های غذایی
۰	۰	۴	۴تولید انواع آشامیدنی.....
۰	۰	۰	۰تولید فرآورده های توتون و تنباکو
۲	۰	۱۵	۱۷تولید منسوجات.....
...تولید پوشاک.....
...تولید چرم و فرآورده های وابسته.....
۰	۰	۰	۰تولید چوب و فرآورده های چوب و چوب پنبه (به جز مبلمان) و ساخت کالا از حصیر و مواد حصیربافی.....
۰	۱	۲	۳تولید کاغذ و فرآورده های کاغذی.....
۰	۰	۰	۰چاپ و تکثیر رسانه های ضبط شده.....
۰	۰	۴	۴تولید کک و فرآورده های حاصل از پالایش نفت
۱	۱	۶	۸تولید مواد شیمیایی و فرآورده های شیمیایی
۴	۰	۱	۵تولید داروها و فرآورده های دارویی شیمیایی و گیاهی
۱	۱	۲۰	۲۲تولید فرآورده های لاستیکی و پلاستیکی.....
۵	۱	۱۴۳	۱۴۹تولید سایر فرآورده های معدنی غیر فلزی
۲	۱	۳	۶تولید فلزات پایه.....
۰	۵	۱۶	۲۱تولید محصولات فلزی ساخته شده، به جز ماشین آلات و تجهیزات ساخت محصولات رایانه ای، الکترونیکی و نوری
...تولید تجهیزات برقی.....
۴	۱	۳	۸تولید ماشین آلات و تجهیزات طبقه بندی نشده در جای دیگر.....
...تولید وسایل نقلیه موتوری، تریلر و نیم تریلر.....
...تولید سایر تجهیزات حمل و نقل.....
۰	۰	۴	۴تولید مبلمان.....
۰	۵	۵	۱۱تولید سایر مصنوعات طبقه بندی نشده در جای دیگر.....
۰	۰	۰	۰تعمیر و نصب ماشین آلات و تجهیزات.....

ماخذ- مرکز آمار ایران. دفتر انرژی، صنعت و زیربنایی.

۸-۲- تعداد کارگاه‌های صنعتی ۱۰ نفر کارکن و بیشتر



منبع: جدول ۸-۵

۸-۶- تعداد شاغلان کارگاه‌های صنعتی دارای ده نفر کارکن و بیش تر بر حسب جنس، مزد و حقوق‌بگیران و کارکنان بدون مزد و حقوق

مزد و حقوق‌بگیران			کل شاغلان	سال و طبقات کارکن
زن	مرد	مرد و زن		
... ۱۳۸۰
... ۱۳۸۵
... ۱۳۹۰
۱۷۸۰	۱۰۹۳۶	۱۲۷۱۵	۱۲۹۸۰ ۱۳۹۵
۱۴۸۵	۹۵۸۶	۱۱۰۷۲	۱۱۲۷۲ ۱۳۹۶
۱۴۳۹	۱۰۰۴۰	۱۱۴۷۹	۱۱۷۶۳ ۱۳۹۷
۱۵۵۸	۱۱۳۵۶	۱۲۹۱۴	۱۳۳۲۶ ۱۳۹۸
۱۸۸۸	۱۱۲۳۴	۱۳۱۲۳	۱۳۵۱۶ ۱۳۹۹
۶۹۸	۴۳۸۴	۵۰۸۱	۵۴۶۱ نفر ۱۰-۴۹
۳۷۶	۱۱۴۳	۱۵۱۹	۱۵۳۱ نفر ۹۰-۹۵
۸۱۵	۵۷۰۷	۶۵۲۲	۶۵۲۴ نفر و بیش تر ۱۰۰

کارکنان بدون مزد و حقوق			سال و طبقات کارکن
زن	مرد	مرد و زن	
... ۱۳۸۰
... ۱۳۸۵
... ۱۳۹۰
۱	۲۶۳	۲۶۴ ۱۳۹۵
۱۰	۱۹۰	۲۰۰ ۱۳۹۶
۲۵	۲۵۹	۲۸۴ ۱۳۹۷
۷	۴۰۵	۴۱۲ ۱۳۹۸
۱۶	۳۷۷	۳۹۴ ۱۳۹۹
۱۶	۳۶۳	۳۷۹ نفر ۱۰-۴۹
۰	۱۲	۱۲ نفر ۹۰-۹۵
۰	۲	۲ نفر و بیش تر ۱۰۰

ماخذ- مرکز آمار ایران. دفتر انرژی، صنعت و زیربنایی.

۷-۸- تعداد شاغلان کارگاه‌های صنعتی دارای ده نفر کارکن و بیش تر برحسب نوع فعالیت و طبقات کارکن: ۱۳۹۹

فعالیت	جمع	۱۰-۴۹ نفر	۵۰-۹۹ نفر	۱۰۰ نفر و بیش تر
جمع.....	۱۳۵۱۶	۵۴۶۱	۱۵۳۱	۶۵۲۴
تولید فرآورده های غذایی	۲۱۳۱	۱۱۱۱	۴۱۶	۶۰۴
تولید انواع آشامیدنی.....	۱۱۷	۱۱۷	.	.
تولید فرآورده های توتون و تنباکو
تولید منسوجات.....	۱۴۴۳	⊙	⊙	⊙
تولید پوشاک.....
تولید چرم و فرآورده های وابسته.....
تولید چوب و فرآورده های چوب و چوب پنبه (به جز مبلمان) و ساخت کالا از حصیر و مواد حصیربافی
تولید کاغذ و فرآورده های کاغذی.....	۱۳۶	⊙	⊙	.
چاپ و تکثیر رسانه های ضبط شده.....
تولید کک و فرآورده های حاصل از پالایش نفت	۵۴	۵۴	.	.
تولید مواد شیمیایی و فرآورده های شیمیایی	۹۵۰	۱۴۴	⊙	⊙
تولید داروها و فرآورده های دارویی شیمیایی و گیاهی	۱۴۹۶	⊙	⊙	⊙
تولید فرآورده های لاستیکی و پلاستیکی.....	۴۵۷	۳۰۲	⊙	⊙
تولید سایر فرآورده های معدنی غیر فلزی	۳۸۳۴	⊙	⊙	⊙
تولید فلزات پایه.....	۸۳۶	۴۸	⊙	⊙
تولید محصولات فلزی ساخته شده، به جز ماشین آلات و تجهیزات.....	۶۳۸	۳۰۹	۳۲۹	.
ساخت محصولات رایانه ای، الکترونیکی و نوری	۱۵۰	⊙	⊙	⊙
تولید تجهیزات برقی.....
تولید ماشین آلات و تجهیزات طبقه بندی نشده در جای دیگر.....	۷۷۴	⊙	⊙	⊙
تولید وسایل نقلیه موتوری، تریلر و نیم تریلر.....
تولید سایر تجهیزات حمل و نقل.....
تولید مبلمان.....	۷۶	۷۶	.	.
تولید سایر مصنوعات طبقه بندی نشده در جای دیگر.....	۴۲۴	۱۰۳	۳۲۱	.
تعمیر و نصب ماشین آلات و تجهیزات.....

ماخذ- مرکز آمار ایران، دفتر انرژی، صنعت و زیربنایی.

۸-۸- جبران خدمات مزد و حقوق بگیران کارگاه‌های صنعتی دارای ده نفر کارکن و بیش تر برحسب نوع فعالیت و طبقات کارکن: ۱۳۹۹ (میلیون ریال)

فعالیت	جمع	۱۰-۴۹ نفر	۵۰-۹۹ نفر	۱۰۰ نفر و بیش تر
جمع.....	۷۰۳۱۸۷۱	۲۲۹۰۵۲۷	۶۰۷۰۳۹	۴۱۳۴۳۰۵
تولید فرآورده های غذایی	۸۶۳۵۱۸	۳۸۷۵۱۱	۱۶۳۱۸۹	۳۱۲۸۱۷
تولید انواع آشامیدنی.....	۶۲۰۳۷	۶۲۰۳۷	.	.
تولید فرآورده های توتون و تنباکو
تولید منسوجات.....	۸۱۵۳۱۵	⊖	⊖	⊖
تولید پوشاک.....
تولید چرم و فرآورده های وابسته.....
تولید چوب و فرآورده های چوب و چوب پنبه (به جز میلان) و ساخت کالا
از حصیر و مواد حصیربافی.....
تولید کاغذ و فرآورده های کاغذی.....	۷۹۷۹۰	⊖	⊖	.
چاپ و تکثیر رسانه های ضبط شده.....
تولید کک و فرآورده های حاصل از پالایش نفت	۲۷۳۴۸	۲۷۳۴۸	.	.
تولید مواد شیمیایی و فرآورده های شیمیایی	۵۷۱۸۹۴	۷۳۲۸۲	⊖	⊖
تولید داروها و فرآورده های دارویی شیمیایی و گیاهی	۹۸۳۴۸۵	⊖	⊖	⊖
تولید فرآورده های لاستیکی و پلاستیکی.....	۱۹۳۵۷۴	۱۰۱۰۱۱	⊖	⊖
تولید سایر فرآورده های معدنی غیر فلزی	۱۸۲۵۶۷۹	⊖	⊖	⊖
تولید فلزات پایه.....	۵۸۱۲۵۷	۱۷۰۱۶	⊖	⊖
تولید محصولات فلزی ساخته شده، به جز ماشین آلات و تجهیزات	۲۷۳۷۴۰	۱۳۳۱۱۴	۱۴۰۶۲۶	.
ساخت محصولات رایانه ای، الکترونیکی و نوری	۹۰۱۴۴	⊖	⊖	⊖
تولید تجهیزات برقی.....
تولید ماشین آلات و تجهیزات طبقه بندی نشده در جای دیگر.....	۵۰۱۳۱۸	⊖	⊖	⊖
تولید وسایل نقلیه موتوری، تریلر و نیم تریلر.....
تولید سایر تجهیزات حمل و نقل.....
تولید مبلمان.....	۲۹۷۹۲	۲۹۷۹۲	.	.
تولید سایر مصنوعات طبقه بندی نشده در جای دیگر.....	۱۳۲۹۷۹	۳۵۸۴۶	۹۷۱۳۳	.
تعمیر و نصب ماشین آلات و تجهیزات.....

ماخذ- مرکز آمار ایران، دفتر انرژی، صنعت و زیربنایی.

۸-۹- جبران خدمات مزد و حقوق بگیران کارگاه‌های صنعتی دارای ده نفر کارکن و بیش تر بر حسب جنس و طبقات کارکن (میلیون ریال)

مرد و زن			سال و طبقات کارکن
سایر پرداختی‌ها	مزد و حقوق	جمع	
...۱۳۸۰
... ۱۳۸۵
... ۱۳۹۰
۹۱۶۷۰۷	۱۹۴۸۷۵۸	۲۸۶۵۴۶۵ ۱۳۹۵
۹۳۳۲۴۶	۲۰۰۳۳۵۷	۲۹۳۶۶۰۴ ۱۳۹۶
۱۳۳۶۲۱۰	۲۴۰۶۴۹۷	۳۷۴۲۷۰۷ ۱۳۹۷
۹۶۹۱۹۸	۳۸۶۸۱۷۸	۴۸۳۷۳۷۶ ۱۳۹۸
۱۹۵۸۶۸۰	۵۰۷۳۱۹۰	۷۰۳۱۸۷۱ ۱۳۹۹
۵۲۱۷۶۰	۱۷۶۸۷۶۶	۲۲۹۰۵۲۷ ۱۰-۴۹ نفر
۱۴۶۴۳۱	۴۶۰۶۰۹	۶۰۷۰۳۹ ۵۰-۹۹ نفر
۱۲۹۰۴۸۹	۲۸۴۳۸۱۶	۴۱۳۴۳۰۵ ۱۰۰ نفر و بیش تر

زن			مرد			سال و طبقات کارکن
سایر پرداختی‌ها	مزد و حقوق	جمع	سایر پرداختی‌ها	مزد و حقوق	جمع	
...۱۳۸۰
... ۱۳۸۵
... ۱۳۹۰
۱۲۴۰۵۳	۲۲۷۵۶۸	۳۵۱۶۲۱	۷۹۲۶۵۴	۱۷۲۱۱۹۰	۲۵۱۳۸۴۴ ۱۳۹۵
۱۲۶۱۹۸	۲۲۶۶۵۹	۳۵۲۸۵۸	۸۰۷۰۴۸	۱۷۷۶۶۹۸	۲۵۸۳۷۴۶ ۱۳۹۶
۴۳۷۲۲۷	۲۵۷۷۸۰	۶۹۵۰۰۷	۸۹۸۹۸۳	۲۱۴۸۷۱۷	۳۰۴۷۶۹۹ ۱۳۹۷
۱۰۶۷۶۵	۳۴۴۰۸۴	۴۵۰۸۴۹	۸۶۲۴۳۳	۳۵۲۴۰۹۴	۴۳۸۶۵۲۷ ۱۳۹۸
۲۸۵۲۴۰	۶۷۷۲۵۵	۹۶۲۴۹۶	۱۶۷۳۴۴۰	۴۳۹۵۹۳۵	۶۰۶۹۳۷۵ ۱۳۹۹
۶۴۸۳۰	۲۲۸۱۱۵	۲۹۲۹۴۵	۴۵۶۹۳۰	۱۵۴۰۶۵۱	۱۹۹۷۵۸۱ ۱۰-۴۹ نفر
۲۶۳۰۴	۹۷۲۶۸	۱۲۳۵۷۲	۱۲۰۱۲۷	۳۶۳۳۴۰	۴۸۳۴۶۷ ۵۰-۹۹ نفر
۱۹۴۱۰۶	۳۵۱۸۷۲	۵۴۵۹۷۸	۱۰۹۶۳۸۳	۲۴۹۱۹۴۴	۳۵۸۸۳۲۷ ۱۰۰ نفر و بیش تر

ماخذ- مرکز آمار ایران. دفتر انرژی، صنعت و زیربنایی.

۸-۱۰- سرمایه‌گذاری (تغییرات اموال سرمایه‌ای) کارگاه‌های صنعتی دارای ده نفر کارکن و بیش‌تر برحسب نوع اموال سرمایه‌ای و طبقات کارکن (میلیون ریال)

نرم-افزارهای کامپیوتری	زمین	ساختمان (بدون زمین)	وسایل نقلیه	تجهیزات اداری	ماشین‌آلات و ابزار و وسایل کار بادوام	جمع	سال و طبقات کارکن
... ۱۳۸۰
۱۴	۱۹۲	۱۷۹۸۹	۴۳۴۳	۶۳۱۹	۹۳۸۳۴	۱۲۲۶۹۱ ۱۳۸۵
۱۲۸۹	۱۲۲۸	۹۰۲۹۰	۳۷۲۲	۴۷۳۶	۲۹۸۸۷۹	۴۰۰۱۴۴ ۱۳۹۰
۳۹۶۱	۷۸۴	۴۰۴۹۶	۱۲۲۳۷	۱۴۴۳۴	۴۴۲۹۳۸	۵۱۴۸۵۰ ۱۳۹۵
۵۹۹۳	۳۷۸۸۷	۲۶۴۶۳۵	۱۷۹۶۴	۲۱۰۴۹	۱۲۵۰۱۶۷	۱۵۹۷۶۹۵ ۱۳۹۶
۴۹۶۹	-۱۲۰۱۸	۱۲۹۱۹۵	۱۰۸۸۷	۱۹۶۷۵	۷۱۱۰۰۸	۸۶۳۷۱۶ ۱۳۹۷
۱۱۳۰۱	۲۴۴۵۳۷	۲۶۲۹۷۰	۹۳۳۹	۲۳۳۳۷	۱۵۱۹۱۷۹	۲۰۷۰۶۶۳ ۱۳۹۸
۵۲۸۹۸	۴۳۷۹۰۳	۱۰۴۶۴۶۵	۱۱۶۹۵۹	۱۰۲۱۲۱	۳۹۲۳۶۵۵	۵۶۷۹۹۹۹ ۱۳۹۹
۶۷۱۳	۵۰۲۲	۱۵۶۰۶۱	۲۱۸۲۸	۱۰۳۷۷	۷۵۷۴۵۵	۹۵۷۴۵۶ ۱۰-۴۹ نفر
۳۳۹۳	۲۱۵۳۵	۶۹۳۲۷	۱۶۰۵	۹۳۲۲	۶۱۵۶۲۱	۷۲۰۸۰۴ ۵۰-۹۹ نفر
۴۲۷۹۱	۴۱۱۳۴۶	۸۲۱۰۷۶	۹۳۵۲۶	۸۲۴۲۲	۲۵۵۰۵۷۸	۴۰۰۱۷۳۹ ۱۰۰ نفر و بیش‌تر

ماخذ- مرکز آمار ایران. دفتر انرژی، صنعت و زیربنایی.

۸-۱۱- سرمایه‌گذاری (تغییرات اموال سرمایه‌ای) کارگاه‌های صنعتی دارای ده نفر کارکن و بیش تر برحسب نوع فعالیت و طبقات کارکن: ۱۳۹۹ (میلیون ریال)

فعالیت	جمع	۱۰-۴۹ نفر	۵۰-۹۹ نفر	۱۰۰ نفر و بیش تر
جمع.....	۵۶۷۹۹۹۹	۹۵۷۴۵۶	۷۲۰۱۰۴	۴۰۰۱۷۳۹
تولید فرآورده های غذایی	۳۱۹۱۴۸	۱۴۴۵۳۷	۵۶۶۲۱	۱۱۷۹۹۰
تولید انواع آشامیدنی.....	۳۳۱۸۰	۳۳۱۸۰	.	.
تولید فرآورده های توتون و تنباکو
تولید منسوجات.....	۱۷۹۱۶	⊙	⊙	⊙
تولید پوشاک.....
تولید چرم و فرآورده های وابسته.....
تولید چوب و فرآورده های چوب و چوب پنبه (به جز میلان) و ساخت کالا از حصیر و مواد حصیریافی
تولید کاغذ و فرآورده های کاغذی.....	۹۷۰۰۰	⊙	⊙	.
چاپ و تکثیر رسانه های ضبط شده.....
تولید کک و فرآورده های حاصل از پالایش نفت	۴۷۶۴	۴۷۶۴	.	.
تولید مواد شیمیایی و فرآورده های شیمیایی	۱۲۸۶۸	۱۱۴۱۵	⊙	⊙
تولید داروها و فرآورده های دارویی شیمیایی و گیاهی	۲۵۱۵۷۹	⊙	⊙	⊙
تولید فرآورده های لاستیکی و پلاستیکی.....	۱۰۶۲۷۲	۱۰۶۲۱۳	⊙	⊙
تولید سایر فرآورده های معدنی غیر فلزی	۷۵۴۶۶۵	⊙	⊙	⊙
تولید فلزات پایه.....	۳۵۲۳۸۲۹	۴۳۱۷۲	⊙	⊙
تولید محصولات فلزی ساخته شده، به جز ماشین آلات و تجهیزات.....	۱۰۲۴۵۶	۲۶۰۷۶	۷۶۳۸۰	.
ساخت محصولات رایانه ای، الکترونیکی و نوری	۱۳۸۴۱۸	⊙	⊙	⊙
تولید تجهیزات برقی.....
تولید ماشین آلات و تجهیزات طبقه بندی نشده در جای دیگر.....	۷۹۵۰۹	⊙	⊙	⊙
تولید وسایل نقلیه موتوری، تریلر و نیم تریلر.....
تولید سایر تجهیزات حمل و نقل.....
تولید میلان.....	۵۰۸۸	۵۰۸۸	.	.
تولید سایر مصنوعات طبقه بندی نشده در جای دیگر.....	۲۳۳۳۰۷	۳۱۸۴۱	۲۰۱۴۶۵	.
تعمیر و نصب ماشین آلات و تجهیزات.....

ماخذ- مرکز آمار ایران، دفتر انرژی، صنعت و زیربنایی.

۱۲-۸- ارزش داده‌های فعالیت صنعتی کارگاه‌های صنعتی دارای ده نفر کارکن و بیش تر بر حسب نوع فعالیت و طبقات کارکن

(میلیون ریال)

سال و فعالیت	جمع	۱۰-۴۹ نفر	۵۰-۹۹ نفر	۱۰۰ نفر و بیش تر
.....	۱۳۸۰
.....	۱۳۸۵	۳۲۰۷۲۵۲
.....	۱۳۹۰	۷۰۹۳۰۵۴
.....	۱۳۹۵	۴۵۶۸۰۵۶	۲۱۹۶۸۶۷	۸۲۳۷۷۱۴
.....	۱۳۹۶	۱۴۲۶۱۱۲۱	۱۷۷۴۷۶۲	۱۳۲۲۳۵۸۴
.....	۱۳۹۷	۱۰۷۴۱۴۱۳	۳۳۲۱۲۲۲	۲۰۳۸۶۵۳۲
.....	۱۳۹۸	۱۴۷۸۹۳۲۵	۵۱۰۴۸۸۴	۳۶۰۳۴۵۵۴
.....	۱۳۹۹	۲۹۴۳۸۴۹۷	۶۳۸۴۰۵۹	۵۱۹۱۴۲۳۶
.....	۱۳۴۸۶۱۲۱	۴۸۷۳۹۰۵	۱۳۳۲۴۵۰	۷۲۷۹۷۶۶
تولید فرآورده های غذایی	۸۶۱۴۲۲	۸۶۱۴۲۲	.	.
تولید انواع آشامیدنی.....
تولید فرآورده های توتون و تنباکو
تولید منسوجات.....	۲۷۸۷۶۳۴	⊙	⊙	⊙
تولید پوشاک.....
تولید چرم و فرآورده های وابسته.....
تولید چوب و فرآورده های چوب و چوب پنبه (به جز مبلمان) و ساخت کالا از حصیر و مواد حصیربافی.....
تولید کاغذ و فرآورده های کاغذی.....	۹۰۵۰۱۳	⊙	⊙	.
چاپ و تکثیر رسانه های ضبط شده.....
تولید کک و فرآورده های حاصل از پالایش نفت	۹۲۳۷۷۹	۹۲۳۷۷۹	.	.
تولید مواد شیمیایی و فرآورده های شیمیایی	۳۰۷۸۸۵۵۷	۲۷۰۹۴۲۰	⊙	⊙
تولید داروها و فرآورده های دارویی شیمیایی و گیاهی	۵۸۵۲۴۲۶	⊙	⊙	⊙
تولید فرآورده های لاستیکی و پلاستیکی.....	۲۷۴۰۵۲۱	۲۳۹۳۹۲۹	⊙	⊙
تولید سایر فرآورده های معدنی غیر فلزی	۹۲۷۵۲۹۸	⊙	⊙	⊙
تولید فلزات پایه.....	۱۰۷۶۱۸۰۹	۳۹۳۳۱۴۶	⊙	⊙
تولید محصولات فلزی ساخته شده، به جز ماشین آلات و تجهیزات	۲۶۰۰۳۲۲	۱۳۹۶۴۱۳	۱۲۰۳۹۰۹	.
ساخت محصولات رایانه ای، الکترونیکی و نوری	۴۰۰۶۳۶۳	⊙	⊙	⊙
تولید تجهیزات برقی.....
تولید ماشین آلات و تجهیزات طبقه بندی نشده در جای دیگر.....	۱۶۵۷۳۹۵	⊙	⊙	⊙
تولید وسایل نقلیه موتوری، تریلر و نیم تریلر.....
تولید سایر تجهیزات حمل و نقل.....
تولید مبلمان.....	۱۵۱۱۰۰	۱۵۱۱۰۰	.	.
تولید سایر مصنوعات طبقه بندی نشده در جای دیگر.....	۹۳۹۰۳۳	۴۲۶۳۳۱	۵۱۲۷۰۲	.
تعمیر و نصب ماشین آلات و تجهیزات.....

ماخذ- مرکز آمار ایران. دفتر انرژی، صنعت و زیربنایی.

۱۳-۸- ارزش ستانده‌های فعالیت صنعتی کارگاه‌های صنعتی دارای ده نفر کارکن و بیش تر برحسب نوع فعالیت و طبقات کارکن (میلیون ریال)

سال و فعالیت	جمع	۱۰-۴۹ نفر	۵۰-۹۹ نفر	۱۰۰ نفر و بیش تر
.....۱۳۸۰
.....۱۳۸۵	۵۶۱۸۶۴۰
.....۱۳۹۰	۱۱۷۸۵۶۷۴
.....۱۳۹۵	۲۳۹۳۶۹۶۰	۶۷۶۶۵۶۲	۲۹۲۳۱۷۴	۱۴۲۴۷۲۲۳
.....۱۳۹۶	۴۱۷۰۰۰۷۵	۱۹۷۶۴۰۰۲	۲۳۴۳۱۵۴	۱۹۵۹۲۹۲۰
.....۱۳۹۷	۴۹۵۲۶۹۶۵	۱۵۲۴۷۳۷۷	۴۲۰۳۴۵۲	۳۰۰۷۶۱۳۵
.....۱۳۹۸	۸۶۷۶۷۸۶۶	۲۲۲۶۴۷۴۰	۸۲۷۳۷۶۹	۵۶۲۲۹۳۵۷
..... ۱۳۹۹	۱۳۱۴۶۲۵۳۹	۴۴۷۷۵۷۰۸	۱۰۱۷۷۷۱۳	۷۶۵۰۹۱۱۷
.....تولید فرآورده های غذایی	۱۶۸۶۱۴۱۵	۶۵۲۵۴۷۸	۱۵۳۹۳۷۰	۸۷۹۶۵۶۸
.....تولید انواع آشامیدنی	۱۲۳۴۱۳۶	۱۲۳۴۱۳۶	.	.
.....تولید فرآورده های توتون و تنباکو
.....تولید منسوجات	۴۳۴۸۵۳۳	⊖	⊖	⊖
.....تولید پوشاک
.....تولید چرم و فرآورده های وابسته
.....تولید چوب و فرآورده های چوب و چوب پنبه (به جز مبلمان) و ساخت کالا از حصیر و مواد حصیربافی
.....تولید کاغذ و فرآورده های کاغذی	۱۵۳۲۰۵۷	⊖	⊖	.
.....چاپ و تکثیر رسانه های ضبط شده
.....تولید کک و فرآورده های حاصل از پالایش نفت	۱۰۶۴۳۸۱	۱۰۶۴۳۸۱	.	.
.....تولید مواد شیمیایی و فرآورده های شیمیایی	۳۵۴۹۲۲۰۵	۳۴۷۳۱۹۸	⊖	⊖
.....تولید داروها و فرآورده های دارویی شیمیایی و گیاهی	۱۴۷۹۱۸۸۹	⊖	⊖	⊖
.....تولید فرآورده های لاستیکی و پلاستیکی	۳۵۸۲۶۰۱	۳۰۳۵۶۹۴	⊖	⊖
.....تولید سایر فرآورده های معدنی غیر فلزی	۲۰۰۳۴۱۱۴	⊖	⊖	⊖
.....تولید فلزات پایه	۱۷۰۰۸۲۹۱	۴۶۱۶۷۰۲	⊖	⊖
.....تولید محصولات فلزی ساخته شده، به جز ماشین آلات و تجهیزات	۳۹۹۳۷۶۶	۱۹۸۸۹۵۰	۲۰۰۴۸۱۶	.
.....ساخت محصولات رایانه ای، الکترونیکی و نوری	۶۸۲۹۲۵۱	⊖	⊖	⊖
.....تولید تجهیزات برقی
.....تولید ماشین آلات و تجهیزات طبقه بندی نشده در جای دیگر	۳۱۳۶۸۰۰	⊖	⊖	⊖
.....تولید وسایل نقلیه موتوری، تریلر و نیم تریلر
.....تولید سایر تجهیزات حمل و نقل
.....تولید مبلمان	۲۱۱۰۳۷	۲۱۱۰۳۷	.	.
.....تولید سایر مصنوعات طبقه بندی نشده در جای دیگر	۱۳۴۲۰۶۲	۵۸۷۲۲۹	۷۵۴۸۳۲	.
.....تعمیر و نصب ماشین آلات و تجهیزات

ماخذ- مرکز آمار ایران. دفتر انرژی، صنعت و زیربنایی.

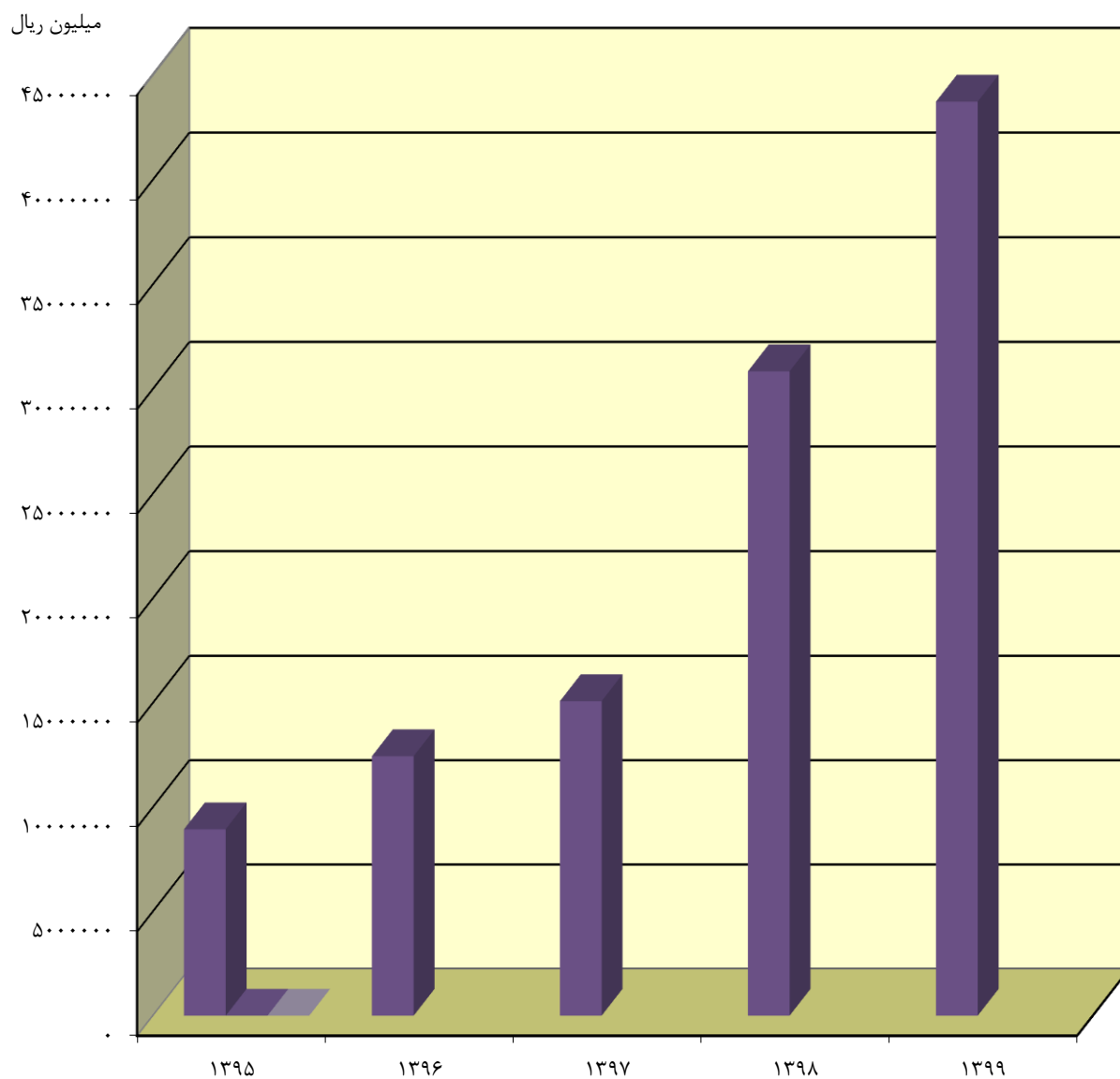
۱۴-۸- ارزش افزوده فعالیت صنعتی کارگاه‌های صنعتی دارای ده نفر کارکن و بیش تر برحسب نوع فعالیت و طبقات کارکن

(میلیون ریال)

سال و فعالیت	جمع	۱۰-۴۹ نفر	۵۰-۹۹ نفر	۱۰۰ نفر و بیش تر
.....	۱۳۸۰
.....	۱۳۸۵	۲۴۱۱۳۸۸
.....	۱۳۹۰	۴۶۹۲۶۲۰
.....	۱۳۹۵	۲۱۹۸۵۰۷	۷۲۶۳۰۷	۶۰۰۹۵۰۹
.....	۱۳۹۶	۵۵۰۲۸۸۱	۵۶۸۳۹۲	۶۳۶۹۳۳۵
.....	۱۳۹۷	۴۵۰۵۹۶۳	۸۸۲۲۳۱	۹۶۸۹۶۰۳
.....	۱۳۹۸	۷۴۷۵۴۱۵	۳۱۶۸۸۸۵	۲۰۱۹۴۸۰۳
.....	۱۳۹۹	۱۵۳۳۷۲۱۰	۳۷۹۳۶۵۵	۲۴۵۹۴۸۸۱
.....
تولید فرآورده های غذایی	۳۳۷۵۲۹۴	۱۶۵۱۵۷۳	۲۰۶۹۲۰	۱۵۱۶۸۰۱
تولید انواع آشامیدنی.....	۳۷۲۷۱۴	۳۷۲۷۱۴	.	.
تولید فرآورده های توتون و تنباکو
تولید منسوجات.....	۱۵۶۰۸۹۹	⊖	⊖	⊖
تولید پوشاک.....
تولید چرم و فرآورده های وابسته.....
تولید چوب و فرآورده های چوب و چوب پنبه (به جز مبلمان) و ساخت کالا از حصیر و مواد حصیربافی.....
تولید کاغذ و فرآورده های کاغذی.....	۶۲۷۰۴۳	⊖	⊖	.
چاپ و تکثیر رسانه های ضبط شده.....
تولید کک و فرآورده های حاصل از پالایش نفت	۱۴۰۶۰۳	۱۴۰۶۰۳	.	.
تولید مواد شیمیایی و فرآورده های شیمیایی	۴۷۰۳۶۴۸	۷۶۳۷۷۷	⊖	⊖
تولید داروها و فرآورده های دارویی شیمیایی و گیاهی	۸۹۳۹۴۶۳	⊖	⊖	⊖
تولید فرآورده های لاستیکی و پلاستیکی.....	۸۴۲۰۸۰	۶۴۱۷۶۵	⊖	⊖
تولید سایر فرآورده های معدنی غیر فلزی	۱۰۷۵۸۸۱۷	⊖	⊖	⊖
تولید فلزات پایه.....	۶۲۴۶۴۸۲	۶۸۳۵۵۶	⊖	⊖
تولید محصولات فلزی ساخته شده، به جز ماشین آلات و تجهیزات	۱۳۹۳۴۴۳	۵۹۲۵۳۷	۸۰۰۹۰۷	.
ساخت محصولات رایانه ای، الکترونیکی و نوری	۲۸۲۲۸۸۹	⊖	⊖	⊖
تولید تجهیزات برقی.....
تولید ماشین آلات و تجهیزات طبقه بندی نشده در جای دیگر.....	۱۴۷۹۴۰۵	⊖	⊖	⊖
تولید وسایل نقلیه موتوری، تریلر و نیم تریلر.....
تولید سایر تجهیزات حمل و نقل.....
تولید مبلمان.....	۵۹۹۳۷	۵۹۹۳۷	.	.
تولید سایر مصنوعات طبقه بندی نشده در جای دیگر.....	۴۰۳۰۲۹	۱۶۰۸۹۹	۲۴۲۱۳۰	.
تعمیر و نصب ماشین آلات و تجهیزات.....

ماخذ- مرکز آمار ایران. دفتر انرژی، صنعت و زیربنایی.

۸-۳- ارزش افزوده فعالیت صنعتی کارگاه‌های صنعتی ۱۰ نفر کارکن و بیش تر استان



مبنا: جدول ۸-۱۴

۸-۱۵- پرداختی و دریافتی بابت خدمات غیر صنعتی کارگاه‌های صنعتی دارای ده نفر کارکن و بیش تر بر حسب نوع فعالیت

(میلیون ریال)

و طبقات کارکن

پرداختی				سال و فعالیت
جمع	۴۹-۱۰ نفر	۹۹-۵۰ نفر	۱۰۰ نفر و بیش تر	
...	۱۳۸۰
۷۳۵۸۳	۱۳۸۵
۲۵۴۱۹۹	۱۳۹۰
۴۸۵۶۷۱	۲۱۶۹۸	۸۲۹۰۲	۳۸۱۰۷۱	۱۳۹۵
۵۶۵۰۶۴	۴۰۵۵۷	۸۹۳۵۷	۴۳۵۱۵۰	۱۳۹۶
۶۱۷۲۶۷	۳۱۱۶۵	۱۶۳۴۹۶	۴۲۲۶۰۵	۱۳۹۷
۱۲۴۹۱۵۱	۵۳۲۲۶	۴۲۷۸۵۷	۷۶۸۰۶۹	۱۳۹۸
۲۲۲۹۷۴۶	۲۱۵۸۳۸	۶۱۳۴۳۱	۱۶۰۰۴۷۷	۱۳۹۹
۷۹۲۰۱	۴۲۹۹	۲۱۰۳۹	۵۳۸۶۳	تولید فرآورده های غذایی
۱۶۰۲۲	.	۱۶۰۲۲	.	تولید انواع آشامیدنی
.	.	.	.	تولید فرآورده های توتون و تنباکو
۲۸۳۱۹۸	⊙	⊙	⊙	تولید منسوجات
...	تولید پوشاک
...	تولید چرم و فرآورده های وابسته
.	.	.	.	تولید چوب و فرآورده های چوب و چوب پنبه (به جز مبلمان) و ساخت کالا از حصیر و مواد حصیربافی
۱۶۱۲۳	⊙	⊙	.	تولید کاغذ و فرآورده های کاغذی
.	.	.	.	چاپ و تکثیر رسانه های ضبط شده
۲۶۸۹۵	.	۲۶۸۹۵	.	تولید کک و فرآورده های حاصل از پالایش نفت
۱۳۰۲۱۱	⊙	۱۲۷۶۹۳	⊙	تولید مواد شیمیایی و فرآورده های شیمیایی
۵۴۹۰۸۸	⊙	⊙	⊙	تولید داروها و فرآورده های دارویی شیمیایی و گیاهی
۴۹۷۵۸	⊙	۲۹۲۹۹	⊙	تولید فرآورده های لاستیکی و پلاستیکی
۴۳۵۷۲۸	⊙	⊙	⊙	تولید سایر فرآورده های معدنی غیر فلزی
۳۸۴۸۲۷	⊙	۵۱۹۴۶	⊙	تولید فلزات پایه
۷۶۷۴۷	۵۵۷۴۲	۲۱۰۰۶	.	تولید محصولات فلزی ساخته شده، به جز ماشین آلات و تجهیزات
۲۷۲۴۰	⊙	⊙	⊙	ساخت محصولات رایانه ای، الکترونیکی و نوری
...	تولید تجهیزات برقی
۱۰۸۱۴۰	⊙	⊙	⊙	تولید ماشین آلات و تجهیزات طبقه بندی نشده در جای دیگر
...	تولید وسایل نقلیه موتوری، تریلر و نیم تریلر
...	تولید سایر تجهیزات حمل و نقل
۴۲۸۶	.	۴۲۸۶	.	تولید مبلمان
۴۲۲۸۰	۴۰۵۳۸	۱۷۴۲	.	تولید سایر مصنوعات طبقه بندی نشده در جای دیگر
.	.	.	.	تعمیر و نصب ماشین آلات و تجهیزات

۱۵-۸- پرداختی و دریافتی بابت خدمات غیر صنعتی کارگاه های صنعتی دارای ده نفر کارکن و بیش تر برحسب نوع فعالیت و طبقات کارکن (دنباله)

دریافتی				سال و فعالیت
جمع	۱۰-۴۹ نفر	۵۰-۹۹ نفر	۱۰۰ نفر و بیش تر	
.۱۳۸۰
.	.	.	۱۴۷۷۳۱۳۸۵
.	.	.	۲۲۳۴۳۱۳۹۰
۹۸۵۹	.	۳۴	۹۸۹۳۱۳۹۵
۲۶۶۴۹	۱۰۷۹	.	۲۷۷۲۸۱۳۹۶
۶۸۰۲۰	۱۵۶	۱۵۸۰۳	۸۳۹۷۹۱۳۹۷
۶۳۷۷	۱۴۲۳	۵۴	۷۸۵۴۱۳۹۸
۱۳۴۷۰۷	۴۲۹۲	۷۲۱۴	۱۴۶۲۱۳ ۱۳۹۹
۶۸۵۷۵	.	.	۶۸۵۷۵تولید فرآورده های غذایی
.تولید انواع آشامیدنی
.تولید فرآورده های توتون و تنباکو
⊗	⊗	⊗	۱۸۱۰۵تولید منسوجات
.تولید پوشاک
.تولید چرم و فرآورده های وابسته
.تولید چوب و فرآورده های چوب و چوب پنبه (به جز مبلمان) و ساخت کالا از حصیر و مواد حصیربافی
.	⊗	⊗تولید کاغذ و فرآورده های کاغذی
.چاپ و تکثیر رسانه های ضبط شده
.تولید کک و فرآورده های حاصل از پالایش نفت
⊗	⊗تولید مواد شیمیایی و فرآورده های شیمیایی
⊗	⊗	⊗	۴۲۸۰۱تولید داروها و فرآورده های دارویی شیمیایی و گیاهی
⊗	⊗تولید فرآورده های لاستیکی و پلاستیکی
⊗	⊗	⊗	۸۷۱۹تولید سایر فرآورده های معدنی غیر فلزی
⊗	⊗تولید فلزات پایه
.	۴۲۹۲	.	۴۲۹۲تولید محصولات فلزی ساخته شده، به جز ماشین آلات و تجهیزات
⊗	⊗	⊗	۲۱۰۰ساخت محصولات رایانه ای، الکترونیکی و نوری
.تولید تجهیزات برقی
⊗	⊗	⊗	۸۲۱تولید ماشین آلات و تجهیزات طبقه بندی نشده در جای دیگر
.تولید وسایل نقلیه موتوری، تریلر و نیم تریلر
.تولید سایر تجهیزات حمل و نقل
.تولید مبلمان
.	.	۸۰۰	۸۰۰تولید سایر مصنوعات طبقه بندی نشده در جای دیگر
.تعمیر و نصب ماشین آلات و تجهیزات

ماخذ- مرکز آمار ایران، دفتر انرژی، صنعت و زیربنایی.

۱۶-۸- مشخصات عمومی شرکت‌های تعاونی صنعتی در پایان سال

سرمایه (میلیون ریال)	شاغلان	اعضاء	تعداد	شرح
۶۷۹۴۱۹۴۴	۶۵۵۳	۵۸۱۴	۶۹۶ ۱۳۸۵
۱۵۶۰۴۵۳۱۸	۹۸۹۷	۹۰۴۵	۱۰۵۸ ۱۳۹۰
۲۳۵۶۰۸۷۳۹	۱۲۴۲۸	۱۱۸۴۳	۱۳۵۷ ۱۳۹۵
۱۴۵۶۰۳۰۱۸	۵۵۴۰	۴۷۲۵	۵۹۸ ۱۳۹۷
۲۴۷۴۲۵۱	۵۶۹۶	۴۷۹۳	۶۰۳ ۱۳۹۸
۲۵۱۱۶۶۴	۵۷۸۱	۴۹۲۲	۶۱۷ ۱۳۹۹
۱۱۳۸۹۴	۳۲۴۳	۲۸۴۶	۳۵۷ ۱۴۰۰
۲۷۴۷۴۴۱۷۳	۶۱۰۷	۳۴۶۸	۶۹۴ ۱۴۰۱
۵۲	۳۲	۳۲	۵ ازنا
۵۱۹۹۲	۹۴۵	۶۵۸	۸۴ البگودرز
۳۱۰۳۴	۱۰۶۷	۴۹۳	۱۲۷ بروجرد
۷۱۷	۶۵	۶۷	۹ پلدختر
۳۰۲۲	۱۶۸	۲۷	۲۱ چگنی
۲۷۲۸۸۲۳۵۷	۱۹۰۹	۱۱۲۸	۲۱۲ خرم آباد
۱۷۵۱۱۵۲	۱۸۸	۱۷۱	۱۵ دلفان
۳۹۱۲	۲۹۷	۱۱۶	۳۹ دورود
۱۰۵	۲۴	۱۳	۱۰ رومشکان
۲۰۷۳	۱۲۸	۱۶۸	۲۵ سلسله
۱۷۷۵۷	۱۲۸۴	۵۹۵	۱۴۷ کوه‌دشت

ماخذ - اداره کل تعاون، کار و رفاه اجتماعی استان لرستان.

۱۷-۸- مشخصات عمومی شرکت‌های تعاونی خدماتی فعال در پایان سال

سرمایه (میلیون ریال)	شاغلان	اعضاء	تعداد	شرح
۱۸۲۹۵	۴۶۲۹	۷۰۶۹	۵۱۳ ۱۳۸۵
۳۹۲۹۶	۸۴۶۹	۱۱۱۱۸	۹۵۲ ۱۳۹۰
۴۱۷۶۰	۱۱۱۹۲	۱۴۰۱۴	۱۲۳۲ ۱۳۹۵
۳۲۰۵۸	۷۴۱۹	۹۹۰۰	۷۸۸ ۱۳۹۷
۱۱۸۲۷۵۴	۷۰۹۴	۸۹۲۹	۷۵۷ ۱۳۹۸
۱۲۸۲۸۴۷	۷۲۳۱	۹۹۶۳	۶۷۸ ۱۳۹۹
۲۸۹۴۸۵	۵۲۵۳	۷۱۱۰	۵۵۹ ۱۴۰۰
۲۲۵۵۸۶۸۱	۶۱۱۲	۴۴۱۵	۷۶۰ ۱۴۰۱
۱۵۶	۸۰	۸۸	۱۳ ازنا
۳۸۲۵۹	۹۶	۴۹۶	۸۳ الیگودرز
۵۳۱۳	۶۹۹	۳۸۵	۹۱ بروجرد
۱۸۶۱	۷۳	۹۳	۱۵ پلدختر
۲۴	۱۹	۱۴	۳ چگنی
۲۲۵۰۹۳۷۰	۳۵۹۸	۱۹۱۷	۳۵۵ خرم آباد
۲۵۲	۱۵۷	۱۴۳	۱۵ دلفان
۲۶۵	۱۵۰	۲۱۹	۳۶ دورود
۶۳	۲۱	۱۴	۶ رومشکان
۱۶۱۶	۱۸۶	۳۷۲	۳۰ سلسله
۱۵۰۲	۱۰۳۳	۶۷۴	۱۱۳ کوه‌دشت

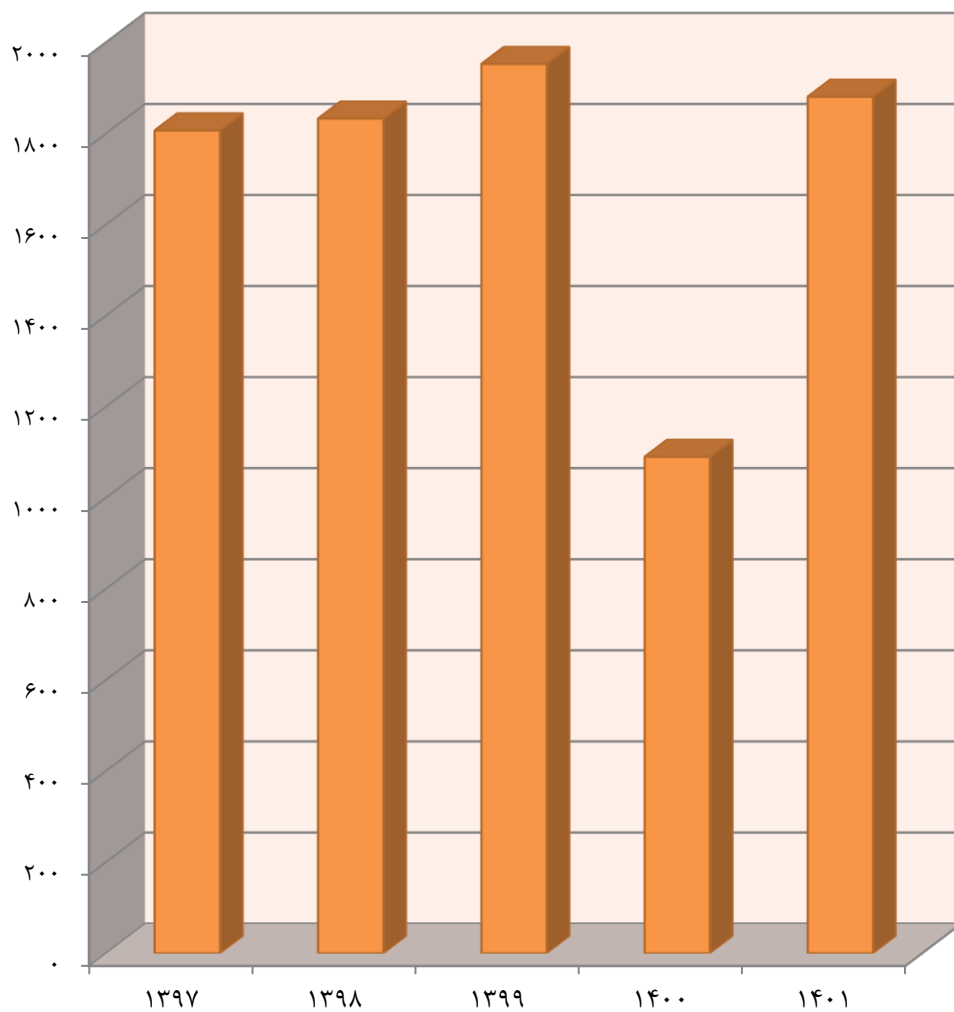
ماخذ - اداره کل تعاون، کار و رفاه اجتماعی استان لرستان.

۱۸-۸- مشخصات عمومی شرکت‌های تعاونی فرش دستباف در پایان سال

سرمایه (میلیون ریال)	شاغلان	اعضا	تعداد	شرح
۲۶۲۲	۱۵۸۹	۱۵۸۹	۱۲۷ ۱۳۸۵
۵۳۹۴۷	۲۷۲۶	۲۶۴۱	۲۰۹ ۱۳۹۰
۵۵۰۲۳	۳۵۴۹	۳۷۰۵	۲۸۳ ۱۳۹۵
۲۰۶۲	۱۸۰۷	۱۶۷۶	۱۵۴ ۱۳۹۷
۳۷۱۱۵	۱۸۳۳	۱۷۰۲	۱۵۶ ۱۳۹۸
۶۲۹۷۷	۱۹۵۳	۲۲۲۲	۱۶۵ ۱۳۹۹
۱۷۱۲	۱۰۹۰	۱۴۷۲	۱۰۸ ۱۴۰۰
۴۴۷۴	۱۸۸۱	۱۳۵	۱۷۷ ۱۴۰۱
۲۱	۶۰	۱۰	۲ ازنا
۲۴۶	۱۸۱	۶۳	۱۴ الیگودرز
۱۲۴۸	۵۷۶	۱۷۱	۳۳ بروجرد
۱۲۲۵	۳۳	۴۸	۷ پلدختر
۱۴	۱۰	۱۴	۲ چگنی
۹۸۱	۳۹۱	۳۰۱	۵۶ خرم آباد
۳۲	۷۷	۳۴	۴ دلفان
۶۳	۱۵	۳۱	۶ دورود
. رومشکان
۱۴۵	۴۷	۵۴	۱۰ سلسله
۴۹۹	۴۹۱	۱۰۹	۴۳ کوهدشت

ماخذ - اداره کل تعاون، کار و رفاه اجتماعی استان لرستان.

۸-۴- شاغلان شرکتهای تعاونی فروش دستباف



مبنا: جدول ۸-۱۸