

مقدمه

آمارهای ارائه شده در این فصل در مورد فعالیت‌های مربوط به حمل‌ونقل زمینی، ریلی و هوایی و انبارداری هست که در زیر به تاریخچه مختصری از تهیه آمارها در هر یک از زمینه‌های یادشده، اشاره می‌شود.

حمل و نقل جاده‌ای

قدیمی‌ترین آمار مربوط به طول راه‌های اصلی کشور که تاکنون در دسترس مرکز آمار ایران قرار گرفته است، مربوط به سال ۱۳۴۰ می‌باشد که در نخستین سالنامه آماری کشور سال ۱۳۴۵، درج گردیده است. در حال حاضر اطلاعات مربوط به راه‌های کشور از مرکز آمار، اطلاع‌رسانی و اسناد فنی وزارت راه و شهرسازی اخذ و ارائه می‌شود. از سال ۱۳۶۸، مسئولیت ساخت و نگهداری راه‌های روستایی کشور از وزارت راه و ترابری به وزارت جهاد سازندگی (وزارت جهاد کشاورزی فعلی) محول شد و اطلاعات مربوط به راه‌های مذکور توسط این وزارتخانه گردآوری و ارائه شده است. از تیرماه ۱۳۸۱ مجدداً فعالیت مربوط به "راه‌های روستایی" به وزارت راه و شهرسازی محول گردید.

لازم به ذکر است، آمار تعداد وسایل نقلیه موتوری شماره‌گذاری شده، که از طریق نیروی انتظامی جمهوری اسلامی ایران به روش ثبتی تهیه شده است نیز، در این بخش ارائه می‌گردد. در مورد میزان حمل‌ونقل و تردد وسایل نقلیه در جاده‌های کشور تا سال ۱۳۴۱، آمارهای جامعی در دسترس نبود و در سال مذکور وزارت راه و ترابری برای نخستین بار اقدام به تهیه و ارائه آمار نمود که این فعالیت در سال‌های مختلف به علت مشکلات و موانع متعددی که در راه اجرای آن وجود داشت، دچار وقفه‌های موقت گردید. با توجه به نیاز روزافزون به اطلاعات آماری در این زمینه، از سال ۱۳۶۱ وظیفه جمع‌آوری آمار و اطلاعات به صورت متمرکز به عهده دفتر آمار و برنامه‌ریزی و از نیمه دوم سال ۱۳۷۶ به دفتر فناوری اطلاعات سازمان حمل و نقل و پایانه‌های کشور محول شد. این سازمان در اواخر اسفندماه ۱۳۸۲ بر اساس مصوبه شورای عالی اداری به

سازمان راهداری و حمل و نقل جاده‌ای کشور تغییر نام یافت و در استان نیز از سال ۱۳۹۴ از اداره کل حمل و نقل و پایانه‌ها به اداره کل راهداری و حمل و نقل جاده ای تغییر یافت. آمارهای مربوط به

حوزه حمل و نقل از طریق اداره کل راهداری و حمل و نقل جاده ای به روش ثبتی تهیه شده و ارائه گردیده است.

در سال ۱۳۶۶، به منظور جبران کمبود آمار در این زمینه، مرکز آمار ایران با اجرای طرح "آمارگیری حمل و نقل جاده‌ای کشور" اطلاعاتی در مورد مشخصات ناوگان جاده‌ای، رانندگان و بار حمل شده جمع‌آوری نمود.

اطلاعات مربوط به تعداد وسایل نقلیه عمومی درون شهری نیز از طریق شهرداری های استان به روش ثبتی تهیه شده که در این فصل ارائه گردیده است.

حمل و نقل ریلی

آمار فعالیت حمل‌ونقل ریلی و وضعیت طول خطوط و تعداد ایستگاه های راه آهن به روش ثبتی توسط اداره کل راه آهن استان تهیه شده است که اطلاعات مذکور در این فصل ارائه شده است.

حمل و نقل هوایی

آمار فعالیت حمل‌ونقل هوایی، با تأسیس اولین شرکت هواپیمایی به نام هواپیمایی ملی ایران در سال ۱۳۲۳ که پس از پیروزی انقلاب اسلامی، "شرکت هواپیمایی جمهوری اسلامی ایران" نامیده شد، مورد توجه قرار گرفت. علاوه بر شرکت مذکور، شرکت هواپیمایی آسمان از سال ۱۳۵۹، شرکت‌های ایران ایرتور، پیام، کاسپین، کیش‌ایر، ساها و سفیران از سال ۱۳۷۱ و شرکت ماهان‌ایر از سال ۱۳۷۲، شروع به فعالیت در زمینه حمل و نقل هوایی کرده‌اند که آمارهای مربوط به آن، از طریق مدیریت فرودگاه خرم آباد به روش ثبتی تهیه و ارائه شده است.

انبارداری

در ارتباط با فعالیت انبارداری، مرکز آمار ایران در سال ۱۳۶۶، سرشماری از سردخانه‌های کشور و در سال ۱۳۷۰، آمارگیری از کارگاه‌های محل ارائه خدمات انبارداری را انجام داد. در سال ۱۳۷۳ نیز مرکز آمار ایران به منظور شناخت ویژگی‌های عمومی انبارها، طرح آمارگیری از فعالیت انبارداری کشور را اجرا کرد. همچنین در سال‌های ۱۳۷۷ و ۱۳۸۰، مرکز آمار ایران با استفاده از فهرست حاصل از سرشماری عمومی صنعت و معدن سال ۱۳۷۳ و بهنگام سازی و تکمیل آن بر اساس اطلاعات موجود در سازمان‌های ذی‌ربط، به سرشماری از انبارها و سردخانه‌ها اقدام کرده است. در سال‌های ۱۳۸۲ و ۱۳۸۴ مرکز آمار ایران با استفاده از چارچوب سرشماری عمومی کارگاهی سال ۱۳۸۱، اقدام به جمع‌آوری اطلاعات مذکور نمود. شایان‌ذکر است، در سرشماری سال‌های ۱۳۷۷، ۱۳۸۰، ۱۳۸۲ و ۱۳۸۴، فقط آمار انبارها و سردخانه‌های مستقل یا متبوعی که خدمات خود را به عموم عرضه کرده‌اند، ارائه شده است. از سال ۱۳۹۲ اطلاعات مربوط به انبارها و سردخانه‌ها از اداره کل صنعت، معدن و تجارت استان لرستان جمع‌آوری گردید. آمارهای مربوط به غله استان نیز در این بخش ارائه شده است که اطلاعاتی در زمینه مقدار گندم وارد شده و صادر شده به همراه دارد. اطلاعات مربوطه از طریق شرکت غله و خدمات بازرگانی استانبه روش ثبتی تهیه و ارائه شده است.

تعاریف و مفاهیم

خط راه‌آهن (ریلی): مسیری برای تردد وسایل نقلیه ریلی به منظور جابه‌جایی بار و یا مسافر است که به دو نوع اصلی و فرعی تقسیم می‌شود.

خطوط اصلی راه‌آهن: خطوطی که ایستگاه‌های راه‌آهن را به یکدیگر متصل می‌کند.

خطوط فرعی راه‌آهن: خطوط غیر اصلی، شامل خطوط صنعتی-تجاری و مانوری است.

خطوط مانوری راه‌آهن: خطوط فرعی هستند که در ایستگاه‌های تشکیلاتی راه‌آهن، برای تنظیم و تفکیک واگن‌ها و لوکوموتیوها و تشکیل قطار (مانور) احداث شده است.

خطوط صنعتی و تجاری راه‌آهن: خطوط فرعی هستند که بنا به تقاضای واحدهای صنعتی، زراعی و بازرگانی دولتی یا خصوصی از

خطوط داخلی ایستگاه راه‌آهن منشعب و به واحدهای متقاضی متصل می‌شوند.

لوکوموتیو: وسیله نقلیه دارای نیروی کشش است که برای به حرکت درآوردن واگن‌ها مورد استفاده قرار می‌گیرد و برحسب نوع انرژی مصرفی (برقی، دیزلی و بخاری) و نوع استفاده (اصلی و مانوری) طبقه‌بندی می‌شود.

وزن بار خالص: مجموع وزن محمولات تجاری و دولتی (غیر از محمولات خود راه‌آهن) و وزن توشه است.

توشه راه‌آهن: باری که بر اساس مقررات راه‌آهن، امکان جابه‌جایی آن در واگن مسافری نباشد و در واگنی ویژه به همین نام توسط قطارهای مسافری حمل می‌شود.

آزاد راه: راهی است با حداقل چهار خط عبور (دو خط در هر طرف) برای عبور وسایل نقلیه موتوری که مسیرهای رفت و برگشت آن کاملاً از یکدیگر جدا، فاقد تقاطع‌های هم‌سطح بوده و ورود به آن و خروج از آن در نقاط معینی، میسر باشد. عبور عابر پیاده، دوچرخه، سایر وسایل نقلیه غیر موتوری و در مواردی عبور تمام یا بخشی از وسایل نقلیه تجاری ممنوع است.

بزرگراه: راهی است با حداقل چهار خط عبور (دو خط در هر طرف) برای عبور وسایل نقلیه موتوری که مسیرهای رفت و برگشت آن کاملاً از یکدیگر جدا و امکان ایجاد تقاطع هم سطح و دسترسی در آن به صورت محدود وجود دارد. (حداقل یک تقاطع هم سطح دارد).

راه روستایی: به راهی اطلاق می‌شود که ارتباط مراکز تولید روستایی و اتصال آن به راه‌های فرعی و اصلی کشور را برقرار کند.

بندر: محل تلاقی خشکی و دریا که دارای امکانات لازم برای پهلو دهی شناورها به منظور انجام عملیات مورد نیاز باشد.

بندر تجاری (بازرگانی): بندری است که در آن صرفاً عملیات مربوط به تخلیه و بارگیری کالای تجاری انجام شود.

شناور: هر وسیله‌ی نقلیه آبی که قابلیت دریانوردی ایمن را داشته باشد، شناور می‌گویند.

کشتی: شناوری است که معمولاً از جنس فلز و دارای موتور بوده و ظرفیت ناخالص آن بیش از پانصد تن باشد.

فرودگاه: منطقه‌ای مشخص بر روی زمین یا آب شامل ساختمان‌ها، تاسیسات و تجهیزات نصب شده که از کل یا بخشی از آن حسب

سردخانه: مجموعه ساختمان و تاسیساتی است که در آن، شرایط لازم برای نگهداری محصولات کشاورزی، مواد غذایی و دیگر مواد یا کالاهای فاسد شدنی از نظر دما، رطوبت نسبی و ... به طور مصنوعی تامین می‌شود. سردخانه می‌تواند دارای سالن‌های یک‌مداره (یکی از دو حالت بالای صفر یا زیر صفر) و دومداره (هر دو حالت بالای صفر و زیر صفر) باشد.

انبار یا سردخانه دایر: منظور، کارگاه محل ارائه خدمات انبارداری یا سردخانه‌داری است که در طول سال حداقل ۳۰ روز به صورت متوالی یا منقطع باز بوده است.

انبار یا سردخانه فعال: منظور، کارگاه محل ارائه خدمات انبارداری یا سردخانه‌داری است که در طول سال حداقل ۳۰ روز به انجام فعالیت ذی‌ربط اشتغال داشته است و برای انجام فعالیت خود هزینه‌هایی را متقبل شده و درآمد کسب کرده است.

سالن یک‌مداره: بخشی از سردخانه‌ای است که در آن، دمای هوا در یکی از دو حالت زیر صفر یا بالای صفر تقریباً ثابت است و قابل تبدیل از یک حالت به حالت دیگر نیست و می‌تواند فقط در حالت بالای صفر یا فقط در حالت زیر صفر کار کند.

سالن دومداره: بخشی از سردخانه است که می‌توان برحسب لزوم از مدار زیر صفر یا مدار بالای صفر آن استفاده نمود و دمای هوا از یک حالت به حالت دیگر قابل تبدیل است. دمای هوا در سالن‌های بالای صفر معمولاً در حدود صفر درجه سلسیوس است و ممکن است تغییراتی حدود یکی دو درجه داشته باشد. در این سالن‌ها معمولاً انواع میوه، پیاز، سیب زمینی و ... نگهداری می‌شود.

سیلو: نوعی انبار برای نگهداری طولانی مواد دانه‌ای یا پودری به صورت فله است مانند، سیلوی گندم.

انبار روباز: قسمتی مشخص و معین از محوطه کارگاه که فاقد بنا یا سوله است و به صورت روباز برای نگهداری کالا مورد استفاده قرار می‌گیرد. فضای سبز، پارکینگ و خیابان‌بندی داخل محوطه کارگاه به عنوان انبار روباز تلقی نمی‌شود.

انبار سرپوشیده معمولی: برخی از سیلوها دارای انبارهای سرپوشیده معمولی و بدون ارتباط مکانیزه با سیلوی اصلی هستند. غلات تخلیه شده در این انبارها، باید به وسیله کامیون یا وسایل دیگر، به سیلوی اصلی منتقل شود.

مورد برای نشست، برخاست و حرکت زمینی انواع وسایل پرنده و حمل و نقل هوایی بار، مسافر و محموله‌های پستی استفاده می‌شود و شامل فرودگاه داخلی، فرودگاه مرز هوایی، فرودگاه بین‌المللی، فرودگاه ویژه، فرودگاه مشترک و فرودگاه بالگرد است.

پرواز: حرکت یک هواپیما از یک فرودگاه به فرودگاه دیگر تحت یک شماره پرواز، در یک یا چند مرحله پروازی است.

پرواز داخلی: پروازی است که بین دو فرودگاه در داخل قلمرو کشور، انجام می‌شود.

مسافر هوایی: فردی (به جز خلبانان و خدمه پرواز) که با هواپیما تحت یک شماره پرواز از یک مبدا به یک مقصد سفر می‌کند.

مسافر هوایی داخلی: مسافر هوایی است که بین دو فرودگاه در داخل قلمرو کشور، پرواز کند.

مسافر هوایی بین‌المللی ورودی: مسافر هوایی است که مبدا پرواز او در خارج و مقصد پرواز وی در داخل کشور باشد.

مسافر هوایی بین‌المللی خروجی: مسافر هوایی است که مبدأ پرواز او در داخل و مقصد پرواز وی در خارج از کشور باشد.

بار هوایی: بار بارنامه‌ای به جز بار همراه مسافر است که توسط هواپیما جا به جا می‌شود.

محموله پستی هوایی: تمام مرسولات پستی اعم از پست نامه و امانات که تحویل شرکت‌های هواپیمایی می‌شود.

شرکت تعاونی: رجوع شود به «تعاریف و مفاهیم فصل ۵- کشاورزی، جنگلداری و شیلات».

شرکت تعاونی حمل و نقل: شرکتی است که بر اساس قانون بخش تعاونی با عضویت اشخاص حقیقی و حقوقی غیردولتی جهت فعالیت در امور حمل و نقل بار، مسافر یا هر دو در اشکال زمینی، دریایی، هوایی و ریلی تشکیل و ثبت می‌شود.

کارگاه: مکان یا قسمتی از مکان است که در آن تحت مالکیت معین، فعالیت اقتصادی انجام می‌شود.

فعالیت اصلی کارگاه: فعالیتی است که ارزش افزوده آن در طول دوره حسابداری، بیش‌تر از ارزش افزوده هر نوع فعالیت دیگری است که در آن کارگاه انجام می‌گیرد.

انبار: محوطه محصور که تمام یا قسمتی از آن برای نگهداری کالا اختصاص یافته است.

گزیده اطلاعات

در سال ۱۴۰۱ طول راه‌های استان ۸۶۸۲ کیلومتر بوده که از این میزان ۱۴۰۵ کیلومتر راه اصلی، بزرگراه و آزادراه و ۷۳۶/۸۴ کیلومتر راه فرعی و درون شهری، ۶۵۴۰ کیلومتر مربوط به راه روستایی آسفالتی و شوسه بوده است. در سال ۱۴۰۱ حدود ۷۲۱۷ وسیله نقلیه عمومی درون شهری در استان بوده که نسبت به سال قبلی حدود ۰/۴ درصد کاهش داشته است.

در سال ۱۴۰۱ حدود ۱۹۹۸۴۱۴ نفر مسافر توسط وسایل نقلیه عمومی مسافری جاده‌ای جابه‌جاشده‌اند که مقصد ۳۶/۲ درصد آنان درون استانی و ۶۳/۸ درصد برون‌استانی بوده است و همچنین در این سال بیش از ۴۸ هزار مسافر از طریق فرودگاه استان جابه‌جا شده‌اند.

در سال ۱۴۰۱ تعداد ۲۴ سیلوی گندم با ظرفیت ۶۳۶ هزار تن وجود داشته است.

۱۲-۱- طول انواع خطوط و تعداد ایستگاه‌های راه آهن (کیلومتر)

تعداد ایستگاه	طول خطوط			سال
	صنعتی و تجاری	فرعی و مانوری	اصلی	
۱۵	۲۸/۸۹	۵۶/۸۵	۲۱۵	۱۳۸۵
۱۵	۲۸/۸۹	۵۶/۸۵	۲۱۵	۱۳۹۰
۱۱	۸/۰۰	۲۸/۷۱	۱۵۵	۱۳۹۵
۱۱	۸/۰۰	۲۹/۶۰	۱۵۵	۱۳۹۷
۱۱	۸/۰۰	۲۹/۶۰	۱۵۶	۱۳۹۸
۱۱	۵/۸۹	۳۲/۴۴	۱۵۸	۱۳۹۹
۱۱	۵/۸۹	۳۲/۴۴	۱۵۸	۱۴۰۰
۱۱	۷/۰۰	۳۲/۴۴	۱۵۸	۱۴۰۱

ماخذ - اداره کل راه آهن استان لرستان.

۱۲-۲- مسافر و بارخالص حمل شده از ایستگاه‌های راه آهن

بارخالص		مسافر		سال
تن کیلومتر	وزن (تن)	نفر کیلومتر	تعداد	
۶۴۰۸۷۴۹۰۵	۳۳۷۱۹۰۹	۰۰۰	۶۸۴۴۵۷	۱۳۸۵
۷۶۲۷۰۸۷۵۲	۳۶۶۶۸۵۹	۱۳۳۸۳۸۱۲۸	۸۹۰۸۷۴	۱۳۹۰
۷۲۵۰۳۴۲۱۴	۹۴۹۹۷۴۴	۱۰۸۵۵۰۰۰	۵۳۹۳۸۰	۱۳۹۵
۸۰۳۴۵۸۲۹۳	۱۰۵۴۳۶۰۴	۵۹۸۷۴۰۰۰	۲۶۰۹۸۹	۱۳۹۷
۸۴۱۲۹۰۱۱۲	۱۱۰۲۹۶۶۲	۴۵۹۹۱۰۰۰	۲۲۳۷۸۳	۱۳۹۸
۸۳۷۷۰۹۰۴۰	۱۰۹۸۶۱۷۸	۱۶۴۹۲۰۰۰	۱۱۳۰۸۳	۱۳۹۹
۸۷۶۸۹۲۸۲۶	۹۱۶۳۴۳۹	۳۶۸۳۶۰۰۰	۱۸۴۲۹۶	۱۴۰۰
۷۳۸۳۱۳۲۹۶	۶۷۶۷۰۶۵	۵۳۸۸۱۰۰۰	۲۴۶۶۰۸	۱۴۰۱

ماخذ - اداره کل راه آهن استان لرستان.

۱۲-۳- وزن انواع بار حمل شده از ایستگاه‌های راه آهن (تن)

سال	جمع	مواد نفتی	مواد معدنی	مواد کشاورزی	مواد غذایی	مواد صنعتی	توشه	سایر
۱۳۸۵	۱۷۰۰۰۴
۱۳۹۰	۱۴۷۱۱۵
۱۳۹۵	۲۸۴۴۹۳	۶۳۲۵	۱۰۴۹۶۸	۱۱۱۷۶۵	۰	۶۸۷۵	۰	۵۴۵۶۰
۱۳۹۷	۲۶۹۸۹۹	۵۰۰۵	۶۱۵۰۴	۹۳۸۸۵	۰	۵۸۱۹۰	۰	۵۱۳۱۵
۱۳۹۸	۱۷۸۰۱۳	۴۲۳۵	۷۳۰۸	۶۰۷۷۵	۰	۶۴۶۸۰	۰	۴۱۰۱۵
۱۳۹۹	۱۸۲۳۱۸	۶۵۴۵	۰	۰	۰	۱۱۵۹۳۵	۰	۵۹۸۳۸
۱۴۰۰	۳۱۶۰۵۰	۵۳۳۵	۰	۰	۰	۱۸۹۴۷۵	۰	۱۲۱۲۴۰
۱۴۰۱	۳۱۸۰۴۲	۳۳۰۰	۰	۱۵۴۰	۰	۱۷۷۹۲۰	۰	۱۳۵۲۸۲

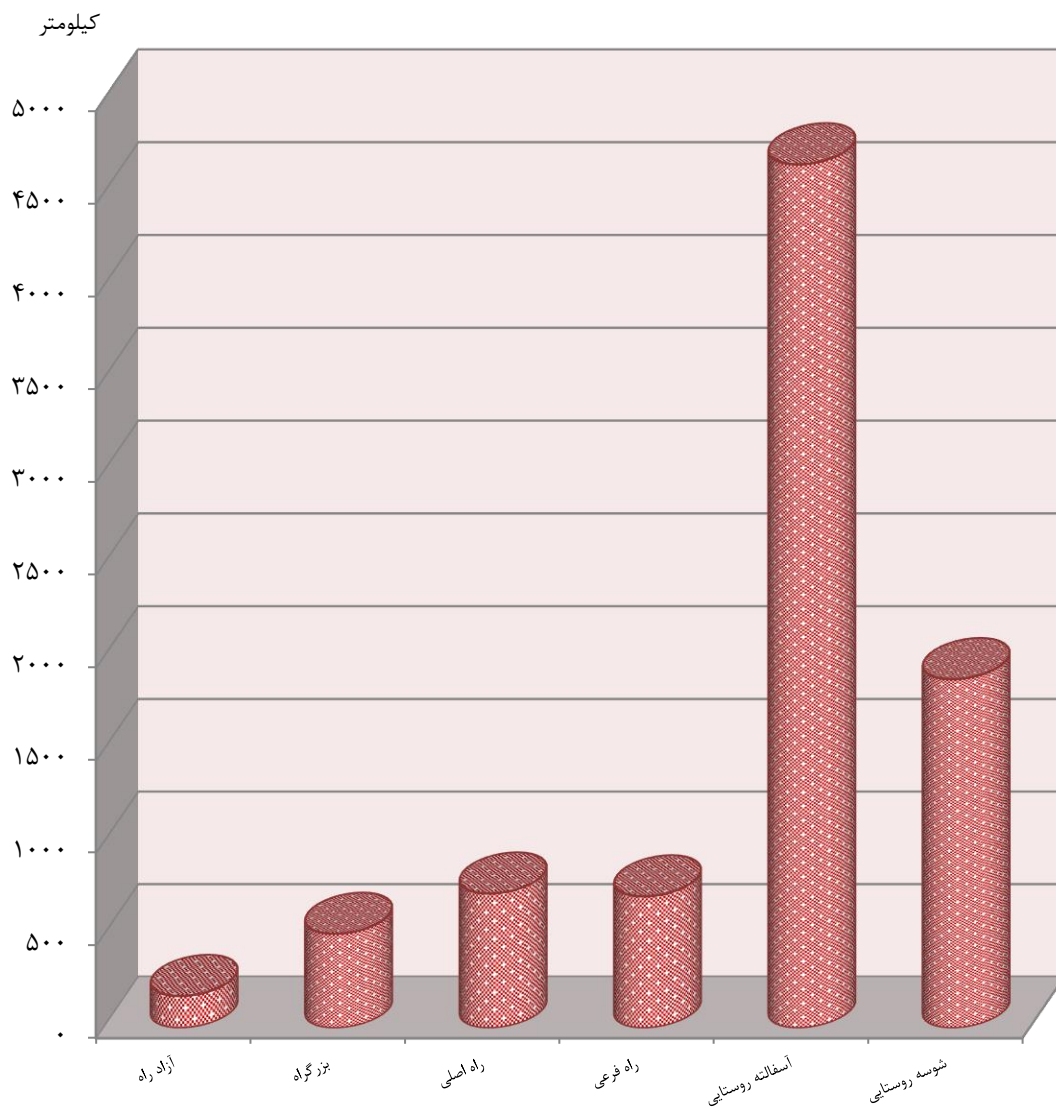
ماخذ - اداره کل راه آهن استان لرستان.

۱۲-۴- انواع راه‌های تحت حوزه استحفاظی اداره کل راهداری و حمل و نقل جاده‌ای استان (کیلومتر)

راه‌های روستایی			راه‌های بین شهری						جمع کل	سال و شهرستان
شوسه	آسفالت	جمع	راه درون شهری	راه فرعی	راه اصلی	بزرگراه	آزادراه	جمع		
۱۷۸۱/۰	۲۷۰۵	۴۴۸۶/۰	۲۴	۷۷۷	۱۰۲۹/۰	۱۶۵/۰	۰	۱۹۹۵	۶۴۸۱/۰۱۳۸۵
۱۲۸۵/۰	۳۷۲۲	۵۰۰۷/۰	۲۴	۶۵۰	۷۹۴/۰	۲۳۸/۰	۱۰۴	۱۸۱۰	۶۸۱۷/۰۱۳۹۰
۱۱۲۰/۵	۴۰۹۹	۵۲۱۹/۵	۲۴	۵۷۱	۶۹۶/۵	۳۹۰/۵	۱۰۴	۱۷۸۶	۷۰۰۵/۵۱۳۹۵
۱۰۶۶/۵	۴۱۵۳	۵۲۱۹/۵	۲۴	۵۷۱	۶۷۰/۵	۴۱۶/۵	۱۰۴	۱۷۸۶	۷۰۰۵/۵۱۳۹۷
۱۰۶۳/۵	۴۱۵۶	۵۲۱۹/۵	۲۴	۵۷۱	۶۵۷/۰	۴۳۰/۰	۱۰۴	۱۷۸۶	۷۰۰۵/۵۱۳۹۸
۱۰۸۵	۴۱۹۰	۵۲۷۵	۲۴	۵۶۶	۶۷۴	۴۵۶	۱۷۲	۱۸۹۲	۷۱۶۷۱۳۹۹
۱۱۱۸	۴۲۹۱	۵۴۰۹	۲۴	۵۷۰/۴۵	۶۶۵/۹	۴۶۹/۲۱	۱۷۲	۱۹۰۱/۵۶	۷۳۱۰/۵۶۱۴۰۰
۱۸۸۳	۴۶۵۷	۶۵۴۰	۲۶/۶	۷۱۰/۲۴	۷۲۵/۵۹	۵۰۸/۲۱	۱۷۲	۲۱۴۲/۶۶	۸۶۸۲/۶۶ ۱۴۰۱
۱۰	۳۰۰	۳۱۰	۰	۲۶/۹۱	۸۱/۸۹	۵۱/۰۳	۰	۱۵۹/۸۳	۴۶۹/۸۳ازنا.....
۳۸۶	۳۷۵	۷۶۱	۴	۲۲۹/۱۷	۳۹/۱۶	۱۹/۳۸	۰	۲۹۱/۷۱	۱۰۵۲/۷۱الیگودرز.....
۹۳	۶۴۳	۷۳۶	۴/۶	۱۴	۵۳	۸۷/۰۸	۳۲	۱۹۰/۶۸	۹۲۶/۶۸بروجرد.....
۱۷۵	۴۰۰	۵۷۵	۵	۵۱/۱۶	۱۴۵/۸۳	۱۷/۳۷	۶۲	۲۸۱/۳۶	۸۵۶/۳۶پلدختر.....
۸۲	۳۲۰	۴۰۲	۰	۱۰	۲۴/۲۸	۵۴	۱۲	۱۰۰/۲۸	۵۰۲/۲۸چگنی.....
۲۶۲	۸۰۰	۱۰۶۲	۲	۱۲۰/۷۸	۵۲/۷۵	۸۵	۶۶	۳۲۶/۵۳	۱۳۸۸/۵۳خرم آباد.....
۳۳۱	۵۷۰	۹۰۱	۰	۰	۸۹/۰۹	۱۲/۳۵	۰	۱۰۱/۴۴	۱۰۰۲/۴۴دلفان.....
۹۰	۲۰۵	۲۹۵	۶	۱۴۰	۳۰	۷۰	۰	۲۴۶	۵۴۱دورود.....
۲۱	۵۱	۷۲	۰	۰	۴۶/۰۲	۴	۰	۵۰/۰۲	۱۲۲/۰۲رومشکان.....
۱۰۰	۵۹۰	۶۹۰	۰	۹۰	۸۰	۷۲	۰	۲۴۲	۹۳۲سلسله.....
۳۳۳	۴۰۳	۷۳۶	۵	۲۸/۲۲	۸۳/۵۷	۳۶	۰	۱۵۲/۷۹	۸۸۸/۷۹کوه‌دشت.....

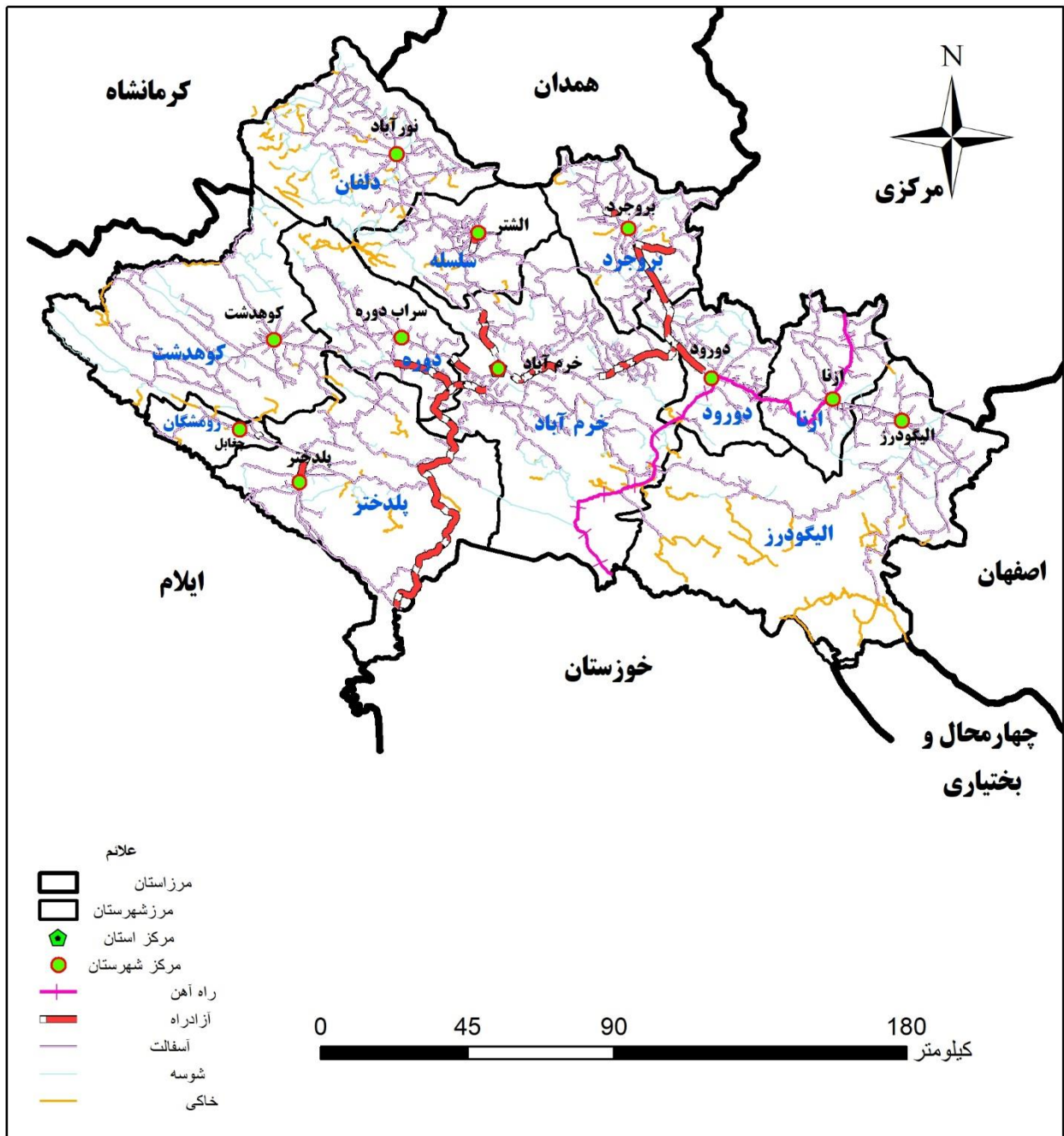
مآخذ- اداره کل راهداری و حمل و نقل جاده‌ای استان.

۱۲-۱- انواع راه‌های زیر پوشش اداره کل راهداری و حمل و نقل جاده ای استان: ۱۴۰۱



مبنا: جدول ۱۲-۴

۱۲-۲- نقشه شبکه راه‌های استان لرستان: ۱۴۰۱



۵-۱۲- تعداد تونل‌ها، پل‌ها و راهدارخانه‌های مسیر راه‌ها

راهدارخانه	پل			تونل	سال و شهرستان
	۲۰ متر و بیش‌تر	۱۰-۲۰ متر	زیر ۱۰ متر		
۲۴	۴۸	۶۸	۳۷۵۱	۲ ۱۳۸۵
۲۵	۱۵۲	۱۷۹	۴۶۳۴	۳۵ ۱۳۹۰
۴۱	۹۷	۳۴۰	۱۴۲۶۹	۳۵ ۱۳۹۵
۲۹	۹۷	۳۴۰	۱۴۲۶۹	۳۶ ۱۳۹۷
۳۷	۹۸	۳۴۰	۱۴۲۶۹	۳۶ ۱۳۹۸
۴۰	۱۰۱	۳۴۹	۱۴۲۹۳	۳۸ ۱۳۹۹
۳۷	۹۹	۱۲۲	۷۲۵۲	۳۸ ۱۴۰۰
۳۷	۱۱۶	۱۵۵	۹۷۶۶	۴۲ ۱۴۰۱
۳	۱۰	۱۴	۶۷۰	۰ ازنا
۱۰	۱۵	۲۴	۱۰۱۴	۴ الیگودرز
۳	۱۰	۱۶	۸۶۶	۵ بروجد
۱	۳۳	۲۲	۱۳۶۱	۲ پلدختر
۲	۱۰	۲۰	۸۵۰	۰ چگنی
۵	۱۷	۲۷	۱۶۱۶	۳۱ خرم‌آباد
۴	۴	۱۱	۸۷۱	۰ دلفان
۳	۹	۷	۵۰۴	۰ دورود
۱	۰	۰	۱۰۰	۰ رومشکان
۳	۸	۵	۸۷۹	۰ سلسله
۲	۰	۹	۱۰۳۵	۰ کوه‌دشت

ماخذ - اداره کل راهداری و حمل و نقل جاده‌ای استان لرستان.

۱۲-۶- وسایل نقلیه عمومی درون شهری بر حسب نوع

تاکسی	مینی بوس	اتوبوس	جمع	سال، شهرستان و شهر
۳۳۳۳	۴۲۱	۲۹۷	۴۰۵۱ ۱۳۸۵
۶۷۱۹	۳۶۵	۳۸۲	۷۴۶۶ ۱۳۹۰
۶۶۳۴	۵۰۷	۲۸۷	۷۴۲۸ ۱۳۹۵
۶۸۱۷	۵۱۰	۲۶۱	۷۵۸۸ ۱۳۹۷
۶۶۷۱	۶۰۰	۲۶۷	۷۵۳۸ ۱۳۹۸
۶۸۶۸	۵۹۱	۲۵۶	۷۷۱۵ ۱۳۹۹
۶۶۵۳	۳۶۷	۲۲۳	۷۲۴۳ ۱۴۰۰
۶۷۰۰	۳۳۰	۱۸۷	۷۳۱۷ ۱۴۰۱
۳۳۰	.	.	۳۳۰ ازنا
۳۲۰	.	.	۳۲۰ ازنا
. مومن آباد
۵۹۵	.	.	۵۹۵ الیگودرز
۵۹۵	.	.	۵۹۵ الیگودرز
. چمن سلطان
. شاهپورآباد
. شول آباد
۱۱۹۰	۱	۷۳	۱۹۶۳ بروجرد
. اشترینان
۱۸۹۰	۱	۷۲	۱۹۶۳ بروجرد
. ونایی
۲۴۰	.	.	۲۴۰ پلدختر
۲۴۰	.	.	۲۴۰ پلدختر
. سراب حمام
. معمولان
. چگنی
. چم پلک
. سراب دوره
. ویسیان
۲۲۴۲	۳۲۵	۸۴	۲۶۵۱ خرم آباد
۲	.	.	۲ بیرانشهر
۳	.	.	۳ زاغه
۲۲۳۷	۳۲۵	۸۴	۲۶۴۶ خرم آباد
. سپیددشت
۲۵۰	.	.	۲۵۰ دلفان
. برخوردار
۲۵۰	.	.	۲۵۰ نورآباد
. هفت چشمه
۱۵۰	۴	۳۱	۱۸۵ دورود
. چالانچولان
۸۵۰	۴	۳۱	۸۸۵ دورود

۶-۱۲- وسایل نقلیه عمومی درون شهری برحسب نوع (دنباله)

تاکسی	مینی بوس	اتوبوس	جمع	سال، شهرستان و شهر
۳	.	.	۳	رومشکان.....
.	.	.	.	سوری.....
۳	.	.	۳	چغابیل.....
۱۵۱	.	.	۱۵۱	سلسله.....
۱۵۱	.	.	۱۵۱	الشتر.....
.	.	.	.	فیروز آباد.....
۱۵۹	.	.	۱۵۹	کوهدشت.....
.	.	.	.	درب گنبد.....
۱۵۵	.	.	۱۵۵	کوهدشت.....
۴	.	.	۴	کوهنانی.....
.	.	.	.	گراب.....

ماخذ - شهرداری های استان لرستان.

۷-۱۲- تعداد انواع وسایل نقلیه موتوری و موتورسیکلت شماره گذاری شده

موتور سیکلت	خودرو											سال	
	سایر	ماشین آلات کشاورزی	امبولانس	وانت	مینی بوس	کامیونت	اتوبوس	کامیون	سواری	تاکسی	کامیون کشنده		جمع
...	۲۰	...	۳	۱۶۹۷	۲۰	۸۵۲	۸۶	۳۶۵	۱۰۶۶۶	۵۰۹	۲۳۸	۱۴۴۵۶ ۱۳۸۵
...	۶۳	۲۹۵	۶۹	۴۱۴۹	۲۹	۱۰۷	۷۳	۳۲۸	۲۳۲۰۲	۵۵۴	۱۶۷	۲۹۰۳۶ ۱۳۹۰
۱۰۳۶۴	۷۶	۱۱۰۸	۲۹	۱۵۱۹	۲	۱۴	۴۵	۱۹۱	۱۹۱۷۸	۱۲۴۲	۸۱	۲۳۴۸۵ ۱۳۹۵
۹۰۳	۷۴۴	۴۷	۴	۲۹۲	۲	۶۴۴	۸	۸۶	۱۰۱۹۳	۴۳	۶۹	۱۲۱۳۲ ۱۳۹۷
۱۱۹۰	۱۹۴۵	۳۳	۲	۳۷۱	.	۶۹۸	۴	۲۵	۱۲۴۸۴	۳۲	۳۰	۱۵۶۲۴ ۱۳۹۸
۱۸۱۶	۴۶۲۲	۱۰۹	۴	۵۳۱	۴	۸۱۵	۲	۳۳	۱۳۱۵۱	۱۰۹	۲۶	۱۹۴۰۶ ۱۳۹۹
۳۱۵۲	۴۶۱۴	۱۱۳	.	۴۱۷	.	۶۰۱	۲	۵۹	۱۷۱۴۳	۱۶۵	۱۴۴	۲۳۲۵۸ ۱۴۰۰
۵۰۴۲	۳۰۷۳	۱۲۰	۲	۹۴۰	۱	۱۱۴۴	.	۸۴	۲۳۱۰۶	۶۲	۸۸۲	۲۹۴۱۴ ۱۴۰۱

ماخذ - فرماندهی انتظامی استان لرستان - معاونت طرح و برنامه و بودجه.

۱۲-۸- تعداد سفر و مسافر جابجا شده درون استانی (بر اساس صورت وضعیت حمل مسافر) از طریق پایانه‌های مسافربری
توسط انواع وسایل نقلیه عمومی مسافری جاده‌ای به تفکیک ماه

مسافر جابجا شده				تعداد سفر				سال و ماه
سواری	مینی بوس	اتوبوس	جمع	سواری	مینی بوس	اتوبوس	جمع	
۴۴۶۴۸۲	۳۸۴۴۱۴۶	۲۷۵۱	۴۲۹۳۳۷۹	۱۱۱۶۳۶	۲۲۲۴۲۵	۱۴۶	۳۳۴۲۰۷ ۱۳۸۵
۷۸۸۰۷۲	۳۶۳۷۲۱۱	۱۰۳۱۵۶	۴۵۲۸۴۳۹	۱۹۸۲۹۹	۲۱۴۸۴۴	۳۷۷۲	۴۱۶۹۱۵ ۱۳۹۰
۵۳۷۲۸۴	۱۵۹۹۴۶۳	۴۴۵۵۰	۲۱۸۱۲۹۷	۱۳۶۹۶۲	۱۰۲۹۳۴	۱۸۰۱	۲۴۱۶۹۷ ۱۳۹۵
۵۲۵۰۲۸	۸۵۳۵۹۵	۱۸۸۱۴	۱۳۹۷۴۳۷	۱۳۶۷۴۵	۶۴۳۹۱	۹۱۴	۲۰۲۰۵۰ ۱۳۹۷
۴۹۳۴۰۰	۵۶۹۱۹۱	۲۰۳۲۷	۱۰۸۲۹۱۸	۱۳۲۳۶۵	۵۰۵۴۲	۱۷۱۷	۱۸۴۶۲۴ ۱۳۹۸
۳۶۸۱۹۹	۱۷۲۱۴۶	۶۸۵۹	۵۴۷۲۰۴	۱۰۴۲۸۵	۲۷۹۶۵	۵۹۱	۱۳۲۸۴۱ ۱۳۹۹
۳۹۰۲۰۷	۲۰۵۵۹۰	۲۳۵۷	۵۹۸۱۵۴	۱۰۸۶۵۰	۲۵۶۵۸	۳۳۱	۱۳۴۶۳۹ ۱۴۰۰
۴۴۷۳۳۸	۲۶۹۵۹۸	۶۰۳۰	۷۲۲۹۵۶	۱۲۲۲۴۳	۲۷۲۰۶	۱۱۴۴	۱۵۰۵۹۳ ۱۴۰۱
۳۷۵۰۹	۲۰۴۵۷	۱۸۳	۵۸۱۴۹	۱۰۱۷۴	۲۱۲۹	۲۶	۱۲۳۲۹ فروردین
۳۹۵۱۲	۲۳۳۹۸	۱۰۶۷	۶۳۹۷۷	۱۰۷۱۸	۲۴۷۱	۲۱۶	۱۳۴۰۵ اردیبهشت
۳۷۵۸۵	۲۲۷۸۲	۵۱۰	۶۰۸۷۷	۱۰۰۶۹	۲۵۳۹	۴۰	۱۲۶۴۸ خرداد
۳۵۹۹۳	۲۵۳۱۹	۸۲۷	۶۲۱۳۹	۹۹۴۷	۲۴۴۴	۲۲۶	۱۲۶۱۷ تیر
۳۴۱۸۵	۲۰۶۸۵	۴۲۷	۵۵۲۹۷	۹۴۲۲	۲۱۳۱	۷۸	۱۱۶۳۱ مرداد
۴۰۴۷۳	۲۴۱۸۰	۲۷۸	۶۴۹۳۱	۱۰۶۴۲	۲۲۸۰	۱۸۲	۱۳۱۰۴ شهریور
۳۶۰۷۸	۲۱۵۵۰	۹۳۹	۵۸۵۶۷	۹۵۵۳	۲۰۰۶	۹۷	۱۱۶۵۶ مهر
۲۸۴۲۶	۱۸۱۱۶	۵۹۱	۴۷۱۳۳	۱۰۱۴۶	۲۱۴۴	۹۶	۱۲۳۸۶ آبان
۴۰۶۵۱	۲۲۸۰۶	۴۹۱	۶۳۹۴۸	۱۰۶۲۴	۲۵۱۱	۵۳	۱۳۱۸۸ آذر
۳۵۵۹۷	۲۰۳۷۹	۱۹۶	۵۶۱۷۲	۹۴۱۸	۲۰۸۵	۲۴	۱۱۵۲۷ دی
۳۸۳۹۱	۲۴۰۹۵	۱۶۶	۶۲۶۵۲	۱۰۲۴۶	۲۲۵۶	۷۸	۱۲۵۸۰ بهمن
۴۲۹۲۸	۲۵۸۳۱	۳۵۵	۶۹۱۱۴	۱۱۲۸۴	۲۲۱۰	۲۸	۱۳۵۲۲ اسفند

ماخذ - اداره کل راهداری و حمل و نقل جاده‌ای استان لرستان.

۹-۱۲- تعداد سفر و مسافر جابجا شده درون استانی (بر اساس صورت وضعیت حمل مسافر) از طریق پایانه‌های مسافربری

توسط انواع وسایل نقلیه عمومی مسافری جاده‌ای بر حسب شهرستان: ۱۴۰۱

مسافر جابجا شده				تعداد سفر				شهرستان
سواری	مینی بوس	اتوبوس	جمع	سواری	مینی بوس	اتوبوس	جمع	
۴۴۷۳۲۸	۲۶۹۵۹۸	۶۰۳۰	۷۲۲۹۵۶	۱۲۲۲۴۳	۲۷۲۰۶	۱۱۴۴	۱۵۰۵۹۳	کل استان.....
۱۴۸۹۶	۱۰۸۶	۸۸	۱۶۰۷۰	۳۷۶۶	۱۶۵	۲	۳۹۳۳	ازنا.....
۱۶۲۶	۱۰۴۹	۵۷۵	۳۲۵۰	۶۳۶	۵۳۹	۱۷۸	۱۳۵۳	الیگودرز.....
۴۲۵۸۰	۹۲۳۹	۱۶۴۵	۵۳۴۶۴	۱۱۵۲۰	۲۸۲۵	۳۰۹	۱۴۶۵۴	بروجرد.....
۳۹۳۴۶	۱۵۴۹۹	۰	۵۴۸۴۵	۹۹۷۹	۱۱۲۹	۰	۱۱۱۰۸	پلدختر.....
۸۶۸	۱۴۵۴۶	۰	۱۵۴۱۴	۲۳۷	۱۴۷۲	۰	۱۷۰۹	چگنی.....
۱۹۹۵۷۸	۱۱۳۹۵۷	۲۳۱۱	۳۱۵۸۴۶	۵۳۷۵۲	۱۳۰۹۳	۴۹۳	۶۷۳۳۸	خرم آباد.....
۶۴۷۲۵	۲۰۸۰۷	۷۹	۸۵۶۱۱	۱۷۱۲۹	۱۵۸۶	۲	۱۸۷۱۷	دلفان.....
۴۳۳۶۴	۳۳۷۶۵	۲۶۴	۷۷۳۹۳	۱۱۴۲۸	۱۸۷۳	۷۵	۱۳۳۷۶	دورود.....
۲۹۸	۲۱۲۶	۰	۲۴۲۴	۸۰	۱۶۰	۰	۲۴۰	رومشکان.....
۷۶۳۶	۶۰۴۲	۲	۱۳۶۸۰	۴۵۹۹	۴۶۹	۱	۵۰۶۹	سلسله.....
۳۲۴۱۱	۵۱۴۸۲	۱۰۶۶	۸۴۹۵۹	۹۱۱۷	۳۸۹۵	۸۴	۱۳۰۹۶	کوهدشت.....

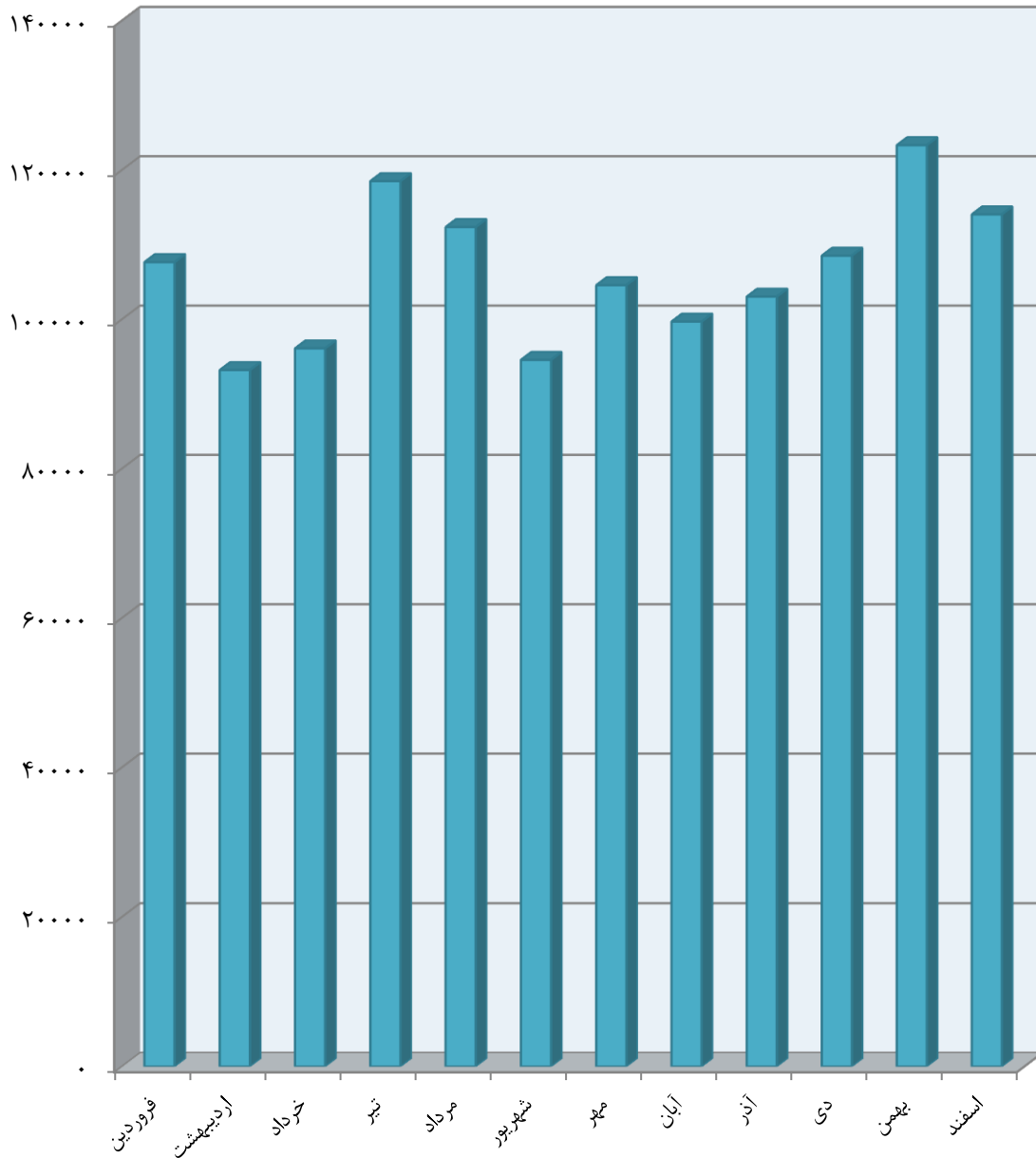
ماخذ - اداره کل راهداری و حمل و نقل جاده‌ای استان لرستان.

۱۰-۱۲- تعداد سفر و مسافر جابجا شده برون استانی (بر اساس صورت وضعیت حمل مسافر) از طریق پایانه‌های مسافربری
توسط انواع وسایل نقلیه عمومی مسافری جاده‌ای برحسب ماه

مسافر جابجا شده				تعداد سفر				سال و ماه
سواری	مینی بوس	اتوبوس	جمع	سواری	مینی بوس	اتوبوس	جمع	
۶۳۸۲۴	۳۹۶۵۰۲	۱۲۸۳۹۶۰	۱۷۴۴۲۸۶	۱۵۹۵۶	۲۳۶۸۸	۵۹۳۰۸	۹۸۹۵۲ ۱۳۸۵
۱۷۶۵۹۲	۳۸۷۱۷۹	۱۴۵۷۶۲۴	۲۰۲۱۳۹۵	۴۴۱۸۶	۲۳۲۲۲	۶۸۱۱۷	۱۳۵۵۲۵ ۱۳۹۰
۲۲۴۸۶۵	۱۶۵۶۶۰	۱۴۰۵۳۸۷	۱۷۹۵۹۱۲	۵۷۱۴۷	۱۲۳۶۲	۷۶۱۸۶	۱۴۵۶۹۵ ۱۳۹۵
۲۰۵۳۴۱	۱۲۰۵۹۲	۱۱۱۱۵۸۷	۱۴۳۷۵۲۰	۵۲۵۹۰	۱۱۷۶۲	۷۲۴۳۴	۱۳۶۷۸۶ ۱۳۹۷
۱۸۶۲۴۴	۸۶۴۸۷	۱۰۳۴۰۷۸	۱۳۰۶۸۰۹	۴۸۹۵۸	۸۹۱۰	۶۲۲۵۶	۱۲۰۱۲۴ ۱۳۹۸
۱۳۷۷۹۹	۲۹۵۰۸	۶۳۳۷۴۴	۸۰۱۰۵۱	۴۲۱۲۲	۵۱۲۸	۵۳۳۳۲	۱۰۰۵۸۲ ۱۳۹۹
۱۴۳۵۶۸	۴۵۷۶۶	۷۶۳۱۸۰	۹۵۲۵۱۴	۴۸۵۹۶	۶۴۴۳	۵۴۸۵۹	۱۰۹۸۹۸ ۱۴۰۰
۱۵۵۵۴۴	۹۸۲۰۵	۱۰۲۱۷۰۹	۱۲۷۵۴۵۸	۴۸۹۱۳	۱۲۹۸۹	۶۹۲۶۱	۱۱۱۱۶۳ ۱۴۰۱
۱۲۱۰۸	۴۳۷۴	۹۱۱۶۳	۱۰۷۶۴۵	۴۱۵۵	۵۰۹	۴۵۵۴	۹۲۱۸ فروردین
۱۱۰۷۶	۶۵۶۰	۷۵۵۵۱	۹۳۱۸۷	۳۶۸۸	۷۶۹	۴۴۶۰	۸۹۱۷ اردیبهشت
۱۲۵۹۲	۴۴۰	۸۳۰۶۲	۹۶۰۹۴	۴۰۴۲	۷۱۶	۴۵۰۸	۹۲۶۶ خرداد
۱۳۳۱۹	۶۰۸۲	۹۹۰۹۶	۱۱۸۴۹۷	۴۴۴۸	۹۶۵	۴۴۰۸	۹۸۲۱ تیر
۱۱۳۹۸	۷۹۱۶	۹۳۰۳۳	۱۱۲۳۴۷	۳۶۱۱	۱۱۲۷	۴۲۵۴	۸۹۹۲ مرداد
۱۵۰۴۹	۱۳۲۲۳	۶۶۲۸۴	۹۴۵۵۶	۴۷۹۸	۱۰۹۶	۲۸۷۰	۸۷۶۴ شهریور
۱۳۰۸۱	۶۳۷۹	۸۵۰۹۷	۱۰۴۵۵۷	۴۱۲۷	۸۵۱	۳۹۸۲	۸۹۶۰ مهر
۱۲۹۵۶	۴۹۳۴	۸۱۷۹۲	۹۹۶۸۲	۴۱۵۳	۹۱۵	۴۱۴۱	۹۲۰۹ آبان
۱۳۳۳۵	۷۹۱۸	۸۱۷۷۲	۱۰۳۰۲۵	۴۰۵۶	۱۰۶۴	۴۱۱۸	۹۲۳۸ آذر
۱۳۱۱۷	۹۹۳۱	۸۵۴۶۷	۱۰۸۵۱۵	۳۸۱۱	۱۳۷۰	۴۰۶۱	۹۲۴۲ دی
۱۳۲۸۱	۱۳۵۷۷	۹۶۴۵۲	۱۲۳۳۱۰	۳۸۶۵	۱۵۴۹	۴۰۷۰	۹۴۸۴ بهمن
۱۴۲۳۲	۱۶۸۷۱	۸۲۹۴۰	۱۱۴۰۴۳	۴۱۵۹	۲۰۵۸	۳۸۳۵	۱۰۰۵۲ اسفند

ماخذ - اداره کل راهداری و حمل و نقل جاده‌ای استان لرستان.

۱۲-۳- تعداد مسافر جابجا شده برون استانی بر اساس صورت وضعیت حمل مسافر
به تفکیک ماه: ۱۴۰۱



مبنا: جدول ۱۰-۱۲

۱۱-۱۲- تعداد پایانه، سفر و مسافر جابجا شده برون استانی (بر اساس صورت وضعیت حمل مسافر) از طریق پایانه‌های مسافربری
توسط انواع وسایل نقلیه عمومی مسافری جاده‌ای برحسب شهرستان: ۱۴۰۱

مسافر جابجا شده				تعداد سفر				تعداد پایانه	شهرستان
سواری	مینی بوس	اتوبوس	جمع	سواری	مینی بوس	اتوبوس	جمع		
۱۵۵۵۴۴	۹۸۲۰۵	۱۰۲۱۷۰۹	۱۲۷۵۴۵۸	۴۸۹۱۳	۱۲۹۸۹	۴۹۳۶۱	۱۱۱۱۶۳	۱۰	کل استان.....
۷۶۸۸	۱۴۷۷	۴۲۷۶۶	۵۱۹۳۱	۲۴۹۰	۲۸۹	۲۶۳۱	۵۴۱۰	۱	ازنا.....
۱۲۱۱۹	۲۴۰۱	۱۰۶۰۸۸	۱۲۰۶۰۸	۴۳۹۳	۷۹۷	۳۹۵۱	۹۱۴۱	۱	الیگودرز.....
۲۱۱۸۷	۱۱۴۶۲	۲۳۲۸۰۱	۲۶۵۴۵۰	۷۷۰۵	۲۹۲۱	۱۰۷۳۲	۲۱۳۵۸	۱	بروجرد.....
۱۷۷۱۸	۲۷۹۱	۸۳۰۴	۲۸۸۱۳	۵۰۱۶	۱۸۸	۳۴۸	۵۵۵۲	۱	پلدختر.....
۴۴	۱۰۶۹	.	۱۱۱۳	۱۳	۸۸	.	۱۰۱	۰	چگنی.....
۴۳۳۵۷	۵۱۵۱۶	۳۷۲۴۲۳	۴۶۷۲۹۶	۱۴۷۸۵	۶۸۰۷	۱۷۹۵۰	۳۹۵۴۲	۳	خرم آباد.....
۴۰۴۷۶	۲۸۷۷	۸۴۳۴۱	۱۲۷۶۹۴	۱۱۱۲۱	۱۹۵	۳۵۶۸	۱۴۸۸۴	۱	دلفان.....
۸۲۴	۱۱۰۵۳	۶۱۴۴۳	۷۳۳۲۰	۲۲۷	۶۱۲	۳۳۳۰	۴۱۶۹	۱	دورود.....
.	۴۲۲	۱۰۷۴۹	۱۱۱۷۱	.	۲۸	۳۳۴	۳۶۲	۰	رومشکان.....
۳۸۵	۱۶۴۴	۲۲۵۶۹	۲۴۵۹۸	۱۳۰	۱۰۰	۹۳۰	۱۱۶۰	۱	سلسله.....
۱۱۷۴۶	۱۱۴۹۳	۸۰۲۲۵	۱۰۳۴۶۴	۳۰۳۳	۹۶۴	۵۴۸۷	۹۴۸۴	۰	کوهدشت.....

ماخذ - اداره کل راهداری و حمل و نقل جاده‌ای استان لرستان.

۱۲-۱۲- وزن بار جابجا شده توسط وسایل نقلیه باری عمومی جاده‌ای بر اساس بارنامه صادر شده بر حسب ماه (تن)

جابجایی برون استانی		جابجایی درون استانی	سال و ماه
ورودی	خروجی		
...	۳۲۶۵۸۴۴	۱۵۹۹۸۲۳ ۱۳۸۵
...	۳۶۲۲۱۳۴	۱۲۷۱۹۳۶ ۱۳۹۰
...	۳۵۱۴۸۷۹	۱۵۰۶۳۷۷ ۱۳۹۵
۲۹۱۱۰۰۰	۴۲۰۴۰۰۰	۱۳۵۸۰۰۰ ۱۳۹۷
۳۵۶۶۰۰۰	۳۶۱۴۰۰۰	۱۴۲۴۰۰۰ ۱۳۹۸
۳۵۶۱۰۰۰	۴۱۵۸۰۰۰	۱۴۵۷۰۰۰ ۱۳۹۹
۳۶۶۲۰۰۰	۳۸۵۹۴۸۰	۱۲۷۸۳۸۰ ۱۴۰۰
۳۵۷۵۰۰۰	۳۸۰۰۸۰۰	۱۱۷۱۸۶۰ ۱۴۰۱
۲۱۹۰۰۰	۲۰۳۱۰۰۰	۱۰۳۵۴۰ فروردین
۳۰۷۰۰۰	۲۹۲۸۱۰	۱۰۹۴۹۰ اردیبهشت
۳۰۶۰۰۰	۳۱۲۴۴۰	۱۱۱۷۹۰ خرداد
۲۸۵۰۰۰	۳۲۰۵۶۰	۱۰۴۸۱۰ تیر
۲۴۳۰۰۰	۲۷۹۳۰۰	۹۷۳۳۰ مرداد
۳۱۹۰۰۰	۳۴۰۸۶۰	۸۵۹۳۰ شهریور
۳۱۰۰۰۰	۴۸۰۷۴۰	۹۳۴۷۰ مهر
۳۴۵۰۰۰	۴۳۱۷۹۰	۱۰۲۸۱۰ آبان
۳۵۲۰۰۰	۳۳۹۶۲۰	۱۰۴۱۲۰ آذر
۳۲۴۰۰۰	۲۶۷۵۸۰	۸۳۷۳۰ دی
۲۹۱۰۰۰	۲۶۶۹۵۰	۸۴۵۴۰ بهمن
۲۷۴۰۰۰	۲۶۵۰۵۰	۹۰۳۰۰ اسفند

ماخذ - اداره کل راهداری و حمل و نقل جاده‌ای استان لرستان.

۱۲-۱۳- وزن بار جابجا شده توسط وسایل نقلیه باری عمومی جاده‌ای بر اساس بارنامه صادر شده برحسب شهرستان: ۱۴۰۱ (تن)

شهرستان	جابجایی درون استانی	جابجایی برون استانی	
		ورودی	خروجی
کل استان.....	۱۱۷۱۸۶۰	۳۱۰۰۸۰۰	۳۵۷۵۰۰۰
ازنا.....	۱۴۸۲۹۰	۲۵۰۹۳۰	۲۳۳۰۰۰
الیگودرز.....	۲۶۱۲۰	۹۸۴۶۸۰	۳۱۵۰۰۰
بروجرد.....	۵۸۶۴۰	۷۷۱۰۱۰	۷۲۲۰۰۰
پلدختر.....	۱۲۳۹۰	۹۸۷۲۰	۱۱۳۰۰۰
چگنی.....	۳۸۱۱۰	۹۱۲۱۰	۰
خرم آباد.....	۴۹۶۷۰۰	۷۱۹۵۴۰	۱۴۲۱۰۰۰
دلفان.....	۸۳۹۰	۴۰۸۳۰	۱۳۶۰۰۰
دورود.....	۳۱۰۵۶۰	۶۳۷۰۳۰	۳۰۸۰۰۰
رومشکان.....	۰	۶۰۰۰	۵۰۰۰
سلسله.....	۲۸۲۰۰	۵۲۸۲۰	۶۹۰۰۰
کوهدشت.....	۴۴۴۶۰	۱۴۸۰۳۰	۲۵۳۰۰۰

ماخذ - اداره کل راهداری و حمل و نقل جاده‌ای استان لرستان.

۱۲-۱۴- تعداد شناورهای با ظرفیت هزار تن و بیش تر وارد شده به بنادر بازرگانی و ظرفیت آنها (فروند - تن)

سال و بندر	تعداد	ظرفیت	
		خالص	ناخالص
..... ۱۳۸۵			
..... ۱۳۹۰			
..... ۱۳۹۵			
..... ۱۳۹۷			
..... ۱۳۹۸			
..... ۱۳۹۹			
..... ۱۴۰۰			
..... ۱۴۰۱			
بندر ۱.....			
بندر ۲.....			
.....			
.....			
.....			

این جدول برای استان لرستان موضوعیت ندارد.

ماخذ - اداره کل بنادر و کشتیرانی استان لرستان.

- اداره کل بنادر و دریانوردی استان لرستان.

۱۲-۱۵- وزن کالای تخلیه و بارگیری شده در بنادر بازرگانی استان (تن)

بارگیری		تخلیه		سال و بندر
کالاهای غیرنفتی	مواد نفتی	کالاهای غیرنفتی	مواد نفتی	
این جدول برای استان لرستان موضوعیت ندارد.				۱۳۸۵
				۱۳۹۰
				۱۳۹۵
				۱۳۹۷
				۱۳۹۸
				۱۳۹۹
				۱۴۰۰
				۱۴۰۱
				بندر ۱
				بندر ۲

ماخذ - اداره کل بنادر و کشتیرانی استان لرستان.

- اداره کل بنادر و دریانوردی استان لرستان.

۱۲-۱۶- تعداد سفر و مسافر ورودی و خروجی بنادر بازرگانی استان

خارج شده		وارد شده		سال و بندر
مسافر	تعداد سفر	مسافر	تعداد سفر	
این جدول برای استان لرستان موضوعیت ندارد.				۱۳۸۵
				۱۳۹۰
				۱۳۹۵
				۱۳۹۷
				۱۳۹۸
				۱۳۹۹
				۱۴۰۰
				۱۴۰۱
				بندر ۱
				بندر ۲
				بندر ۳

ماخذ - اداره کل بنادر و کشتیرانی استان لرستان.

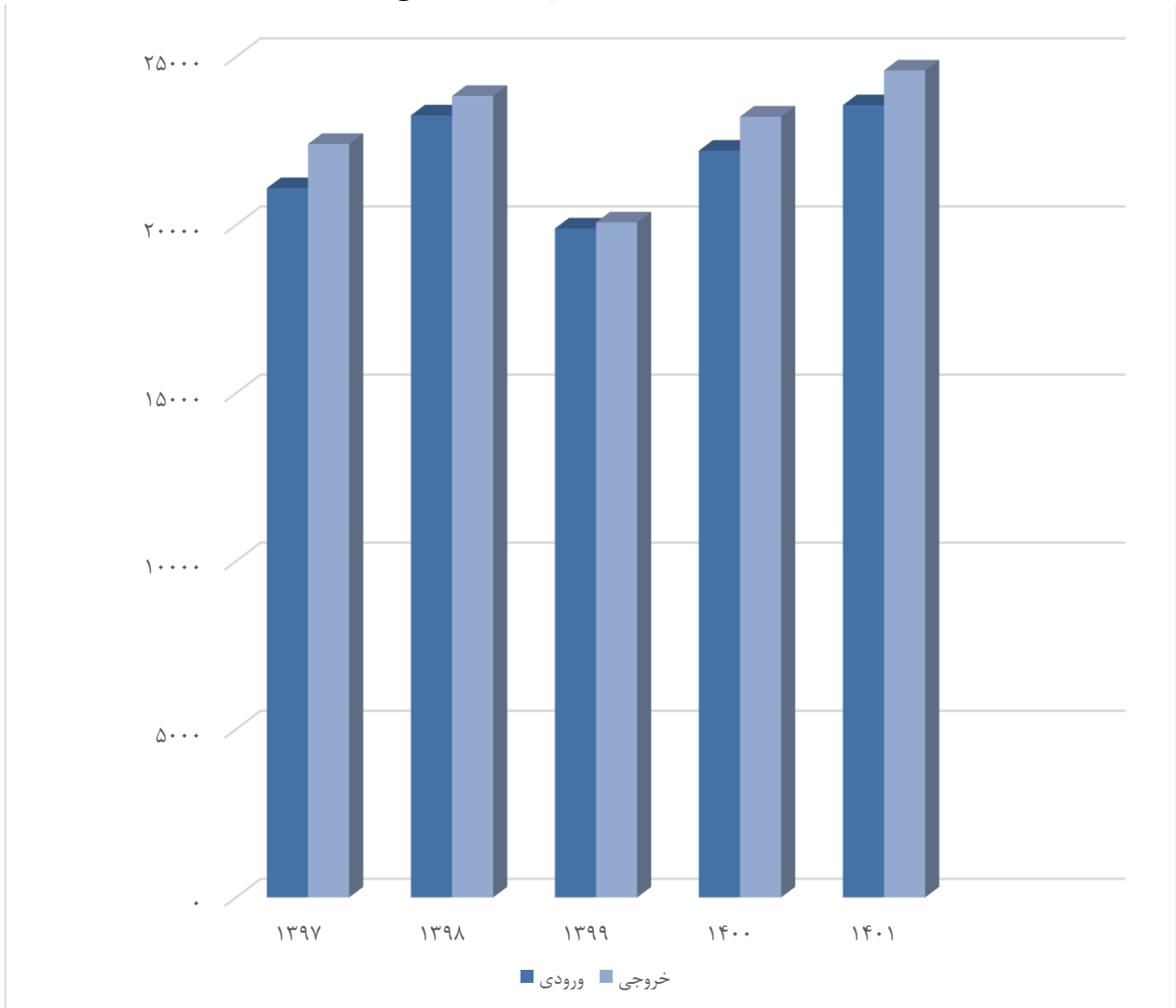
- اداره کل بنادر و دریانوردی استان لرستان.

۱۷-۱۲- مسافر و بار حمل شده در پروازهای داخلی برحسب ماه

وزن بار (تن)		تعداد مسافر		تعداد پرواز		سال و ماه
خروجی	ورودی	خروجی	ورودی	خروجی	ورودی	
۱۴۹/۰۹۰	۱۴۴/۶۵۰	۲۰۴۱۲	۲۳۲۵۳	۲۷۶	۲۷۶ ۱۳۸۵
۴۸/۰۹۵	۴۴/۲۸۲	۹۷۱۵	۸۲۹۰	۱۸۲	۱۸۲ ۱۳۹۰
۱۰۴/۳۸۷	۹۸/۵۷۷	۲۱۷۴۳	۲۰۸۲۷	۲۸۹	۲۸۹ ۱۳۹۵
۱۰۳/۲۸۹	۱۰۴/۱۸۹	۲۲۴۱۰	۲۱۰۹۷	۳۴۱	۳۴۱ ۱۳۹۷
۱۰۸/۹۷۹	۱۱۲/۷۶۴	۲۳۸۳۸	۲۳۲۶۱	۳۵۱	۳۵۱ ۱۳۹۸
۱۱۸/۸۷۵	۱۱۶/۱۹۷	۲۰۰۷۸	۱۹۸۹۶	۳۵۳	۳۵۳ ۱۳۹۹
۱۳۳/۹۳۶	۱۴۲/۰۴	۲۳۲۲۳	۲۲۲۱۰	۴۴۶	۴۴۶ ۱۴۰۰
۱۴۲/۲۰۳	۱۵۴/۵۰۱	۲۴۵۹۸	۲۳۵۶۴	۳۳۰	۳۳۰ ۱۴۰۱
۱۴/۳۹۸	۱۰/۶۴۹	۱۷۹۳	۱۵۴۰	۲۸	۲۸ فروردین
۹/۳۵۸	۹/۷۲۴	۱۵۷۷	۱۶۴۳	۲۴	۲۴ اردیبهشت
۹/۸۶۸	۱۱/۳۴۶	۱۹۱۹	۱۷۹۲	۲۶	۲۶ خرداد
۱۱/۳۵۶	۱۲/۸۸۴	۲۲۲۵	۲۱۱۳	۲۶	۲۶ تیر
۱۰/۹۱۸	۱۱/۱۱۱	۱۹۵۴	۱۷۴۷	۲۴	۲۴ مرداد
۱۲/۰۰۰	۱۰/۹۰۵	۲۰۴۹	۱۸۵۸	۲۴	۲۴ شهریور
۱۰/۷۹۹	۱۰/۷۷۶	۱۸۷۰	۱۷۳۹	۲۳	۲۳ مهر
۱۲/۰۹۶	۱۳/۹۰۵	۲۱۸۰	۲۲۳۹	۳۴	۳۴ آبان
۱۳/۸۳۹	۱۷/۴۶۴	۲۴۷۹	۲۵۴۲	۳۹	۳۹ آذر
۱۴/۰۸۳	۱۳/۴۳۷	۲۳۸۷	۲۱۹۷	۳۲	۳۲ دی
۱۲/۹۸۵	۱۶/۴۱۱	۲۲۰۱	۲۱۲۳	۲۶	۲۶ بهمن
۱۰/۵۰۳	۱۵/۸۸۹	۱۹۶۴	۲۰۳۱	۲۴	۲۴ اسفند

ماخذ - مدیریت فرودگاه استان لرستان .

۱۲-۴- تعداد مسافر در پروازهای داخلی



منبع: جدول ۱۲-۱۷

۱۸-۱۲- مسافر و بار حمل شده در پروازهای بین‌المللی (به استثنای حجاج) بر حسب ماه

محمولات پستی (تن)		وزن بار (تن)		تعداد مسافر		تعداد پرواز		سال و ماه
ورودی	خروجی	ورودی	خروجی	ورودی	خروجی	ورودی	خروجی	
. ۱۳۸۵
. ۱۳۹۰
.	.	۲/۷	۴/۷۹۶	۴۱۲	۳۹۴	۳	۳ ۱۳۹۵
. ۱۳۹۷
. ۱۳۹۸
. ۱۳۹۹
. ۱۴۰۰
. ۱۴۰۱
. فروردین
. اردیبهشت
. خرداد
. تیر
. مرداد
. شهریور
. مهر
. آبان
. آذر
. دی
. بهمن
. اسفند

ماخذ - مدیریت فرودگاه استان لرستان .

۱۹-۱۲- مسافر (به استثنای حجاج) و بار حمل شده در پروازهای بین‌المللی برحسب شرکت‌های هواپیمایی داخلی و خارجی: ۱۴۰۱

محمولات پستی (تن)		وزن بار (تن)		تعداد مسافر		تعداد پرواز	شرح
ورودی	خروجی	ورودی	خروجی	ورودی	خروجی		
این جدول برای استان لرستان موضوعیت ندارد.							جمع..... شرکت‌های هواپیمایی داخلی..... شرکت‌های هواپیمایی خارجی.....

ماخذ - مدیریت فرودگاه استان لرستان .

۲۰-۱۲- تعداد پرواز و مسافر حمل شده حج تمتع توسط شرکت‌های هواپیمایی

وزن بار (تن)		تعداد مسافر		تعداد پرواز	سال
ورودی	خروجی	ورودی	خروجی		
این جدول برای استان لرستان موضوعیت ندارد.					۱۳۸۵
این جدول برای استان لرستان موضوعیت ندارد.					۱۳۹۰
این جدول برای استان لرستان موضوعیت ندارد.					۱۳۹۵
این جدول برای استان لرستان موضوعیت ندارد.					۱۳۹۷
این جدول برای استان لرستان موضوعیت ندارد.					۱۳۹۸
این جدول برای استان لرستان موضوعیت ندارد.					۱۳۹۹
این جدول برای استان لرستان موضوعیت ندارد.					۱۴۰۰
این جدول برای استان لرستان موضوعیت ندارد.					۱۴۰۱

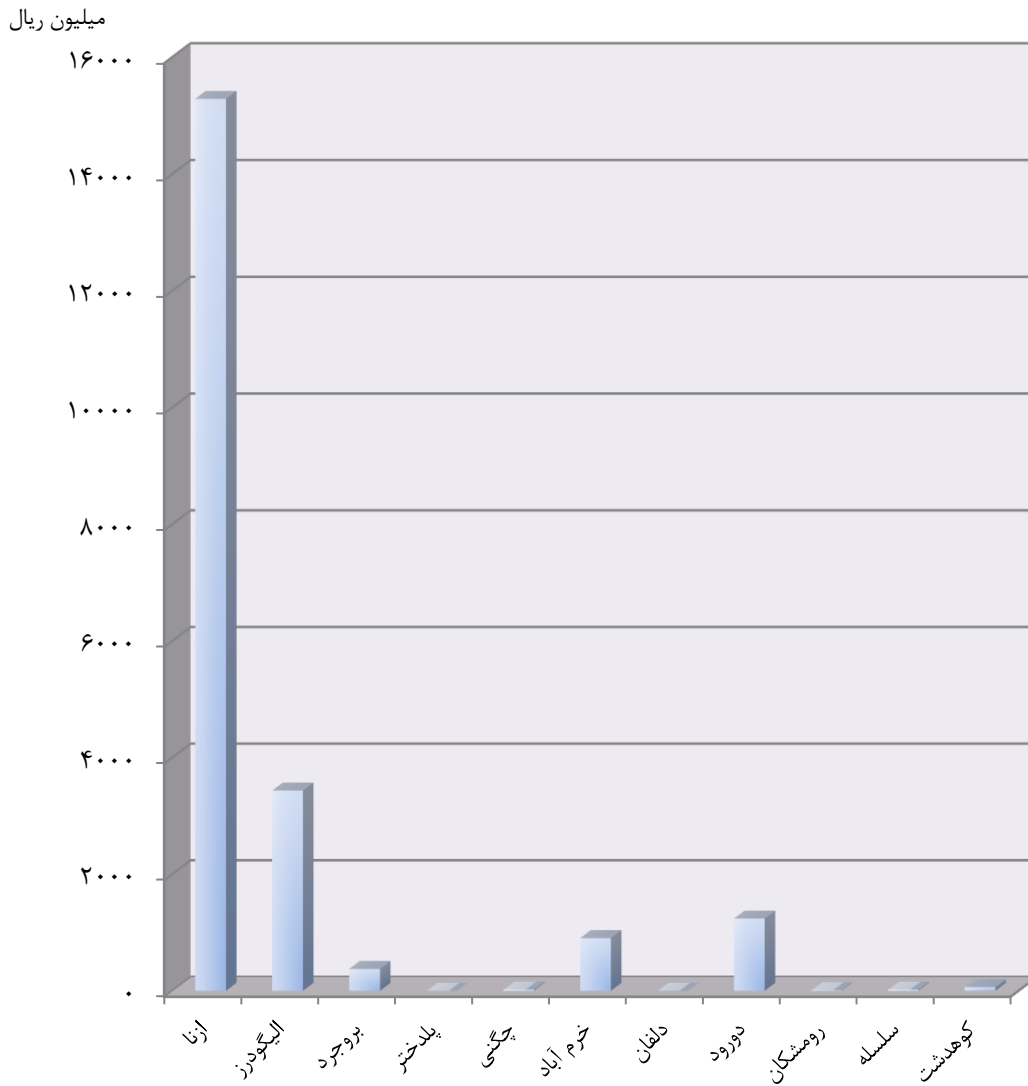
ماخذ - مدیریت فرودگاه استان لرستان .

۱۲-۲۱- مشخصات عمومی شرکت‌های تعاونی حمل و نقل فعال در پایان سال

سال و شهرستان	تعداد شرکت	اعضاء	شاغلان	سرمایه (میلیون ریال)
..... ۱۳۸۵	۵۵	۲۱۵۴	۵۳۴	۲۱۸۶
..... ۱۳۹۰	۹۹	۲۶۲۱	۹۱۲	۲۹۹۸
..... ۱۳۹۵	۱۱۱	۲۷۵۸	۱۰۴۵	۶۰۶۶
..... ۱۳۹۷	۶۲	۱۳۹۳	۵۹۲	۵۴۵۵
..... ۱۳۹۸	۶۲	۱۳۹۳	۵۹۲	۵۴۵۵
..... ۱۳۹۹	۶۳	۶۸۹	۴۲۰	۵۸۳۵
..... ۱۴۰۰	۶۳	۱۴۰۰	۵۹۲	۵۴۶۶
..... ۱۴۰۱	۷۷	۶۷۸	۷۴۲	۲۱۳۵۲
ازنا	۲	۵۸	۱۷	۱۵۲۸۶
الیگودرز	۳	۱۴۰	۵۴	۳۴۳۴
بروجرد	۳	۶۶	۲۱	۳۷۵
پلدختر	۰	۰	۰	۰
چگنی	۲	۱۴	۱۴	۲۱
خرم آباد	۵۲	۱۰۷	۵۲۶	۹۰۴
دلفان	۰	۰	۰	۰
دورود	۶	۴۶	۴۹	۱۲۳۸
رومشکان	۱	۷	۷	۱۰
سلسله	۲	۱۴	۱۳	۲۱
کوهدشت	۶	۲۶	۴۱	۶۳

ماخذ - اداره کل تعاون، کار و رفاه اجتماعی استان لرستان.

۱۲-۵- مقدار سرمایه شرکت‌های تعاونی حمل و نقل فعال به تفکیک شهرستان: ۱۴۰۱



مبنا: جدول ۲۱-۱۲

۱۲-۲۲- انبار و سردخانه فعال برحسب نوع مدیریت : ۱۳۹۸

شرح	جمع	خصوصی ^(۱)	عمومی
انبار	۵	۴	۱
سردخانه	۹	۹	۰

(۱) شامل انبارها و سردخانه‌های بخش تعاونی نیز می‌باشد.
 ماخذ - مرکز آمار ایران، دفتر انرژی، صنعت و زیربنایی.

۱۲-۲۳- مشخصات سالن‌های سردخانه دایر برحسب نوع : ۱۳۹۸

نوع سالن	تعداد سالن	مساحت (متر مربع)	حجم (متر مکعب)
یک مدار زیر صفر	۶	۲۳۶۱	۱۰۲۱۰
یک مدار بالای صفر	۳۲	۱۸۵۳۷	۸۵۹۲۰
دو مداره	۵	۶۸۹۱	۲۹۲۸۹

ماخذ - مرکز آمار ایران، دفتر انرژی، صنعت و زیربنایی.

۱۲-۲۴- تعداد و ظرفیت سیلوهای دایر و انواع انبار دایر ذخیره گندم (تن)

سال	سیلوی گندم		انبار گندم	
	تعداد	ظرفیت	سرپوشیده معمولی	
			تعداد	ظرفیت
۱۳۸۵	۶	۱۴۵۰۰۰	۲	۴۰۰۰۰
۱۳۹۰	۶	۱۴۵۰۰۰	۲	۴۰۰۰۰
۱۳۹۵	۱۶	۴۷۱۰۰۰	۱۴	۱۸۴۰۰۰
۱۳۹۷	۱۹	۵۴۱۰۰۰	۱۵	۲۰۹۰۰۰
۱۳۹۸	۲۲	۵۸۱۰۰۰	۱۵	۲۰۹۰۰۰
۱۳۹۹	۲۳	۶۱۶۰۰۰	۱۵	۲۰۹۰۰۰
۱۴۰۰	۲۴	۶۳۶۰۰۰	۱۵	۲۰۹۰۰۰
۱۴۰۱	۲۴	۶۳۶۰۰۰	۱۵	۲۰۹۰۰۰

ماخذ - شرکت غله و خدمات بازرگانی استان لرستان.

۱۲-۲۵- عملکرد سیلوهای گندم

(تن)

گندم خارج شده از سیلو		گندم وارد شده به سیلو			موجودی اول سال	سال
تحویل به سایر سیلوها	تحویل به کارخانه	از خارج کشور	از سایر استانها	از استان		
۱۲۰۴۵۳	۲۸۲۱۳۱	۱۶۹۳۴	۰	۴۴۹۰۴۷	۱۰۰۶۶۴ ۱۳۸۵
۱۳۸۴۰۶	۲۵۹۱۳۰	۰	۰	۲۶۳۴۴۲	۱۶۲۹۷۴ ۱۳۹۰
۱۶۶۳۱۶	۲۱۸۲۹۵	۰	۲۹۰۳	۵۱۰۸۰۷	۱۸۴۸۶۷ ۱۳۹۵
۲۰۵۴۱۲	۲۶۳۴۲۷	۰	۰	۳۵۹۸۶۴	۲۶۷۷۱۹ ۱۳۹۷
۱۴۰۶۹۵	۲۸۰۹۳۴	۰	۰	۲۹۸۷۰۵	۱۵۶۹۱۷ ۱۳۹۸
۴۳۴۴۲	۲۸۳۶۲۸	۳۵۴۰۱	۱۰۰۷۶	۲۸۷۹۳۱	۳۲۷۸۷ ۱۳۹۹
۰	۲۹۷۳۹۶	۱۴۸۴۲۵	۱۶۸۱۴۵	۱۲۳۵۰۹	۲۹۳۴۲ ۱۴۰۰
۲۰۵۰۳	۲۹۴۹۳۱	۴۲۱۴۰	۷۳۵۶۶	۲۷۴۹۹۹	۲۳۲۱۳ ۱۴۰۱

ماخذ - شرکت غله و خدمات بازرگانی استان لرستان.