

مقدمه

بررسی هزینه و درآمد خانوار (بودجه خانوار)، برای اولین بار در سال ۱۳۱۴ توسط بانک ملی ایران انجام شده و هدف اصلی این بررسی، به دست آوردن ضرایب مصرف برای محاسبه شاخص هزینه زندگی بوده است.

در سال ۱۳۳۸ پس از یک وقفه طولانی، اداره بررسی‌های اقتصادی بانک ملی ایران به منظور تجدیدنظر در ضرایب اهمیت شاخص هزینه زندگی، در ۲۳ شهر کشور، با مراجعه به خانوارهای نمونه به تهیه آمار در این زمینه مبادرت نمود. از سال ۱۳۴۴ بانک مرکزی ایران، بررسی‌هایی را در مورد هزینه و درآمد خانوارهای شهری، به‌طور مرتب انجام داده است. از سال ۱۳۴۷، آمارگیری از هزینه خانوارها در نقاط شهری و در مقیاسی گسترده‌تر، توسط مرکز آمار ایران شروع شد. این آمارگیری از سال ۱۳۵۳ علاوه بر هزینه، درآمد خانوارهای شهری را نیز شامل می‌شود و تاکنون به استثنای سال‌های ۱۳۵۵، ۱۳۵۷ و ۱۳۶۰، همه ساله انجام شده و نتایج آن استخراج و منتشر شده است. آمارگیری از هزینه و درآمد خانوارهای روستایی، در سال ۱۳۴۲ برای اولین بار توسط اداره کل آمار عمومی سابق انجام شد و سپس با تأسیس مرکز آمار ایران در سال ۱۳۴۴، در مقیاسی وسیع‌تر، ادامه یافت.

در حال حاضر، آمار هزینه و درآمد خانوارهای شهری، از طریق دو منبع "مرکز آمار ایران" و "بانک مرکزی جمهوری اسلامی ایران" و آمار هزینه و درآمد خانوارهای روستایی، فقط توسط مرکز آمار ایران منتشر می‌شود.

در این فصل، آمار متوسط هزینه‌های خوراکی و غیرخوراکی سالانه یک خانوار شهری و روستایی برحسب اقلام عمده و متوسط درآمد سالانه خانوارهای مذکور برحسب منابع درآمد، براساس نتایج طرح‌های آماری مرکز آمار ایران ارائه شده است. طرح‌های مذکور، با استفاده از توصیه‌های سازمان ملل متحد (براساس نشریه‌های NHSCP^۱ و SNA^۲) به روش آمارگیری نمونه‌ای، از طریق مراجعه به خانوارهای نمونه در نقاط شهری و روستایی انجام می‌گیرد.

تعاریف و مفاهیم

هزینه مصرفی خانوار: ارزش ریالی کالاها و یا خدماتی است که توسط خانوار و به منظور مصرف یا هدیه به دیگران از روش‌های خرید، تولید خانگی، در برابر خدمت، از محل کسب و رایگان (از سازمان‌ها) تهیه شده است.

هزینه ناخالص خانوار: هزینه خانوار با در نظر گرفتن ارزش ریالی فروش کالاهای دست دوم است.

هزینه خالص خانوار: هرگاه ارزش کالای دست دوم فروخته، از ارزش کالای مشابه خریداری شده، در دوره آماری کسر شود، باقی مانده هزینه خالص خانوار در کالای مربوطه خواهد بود.

خانوار، نقاط شهری، نقاط روستایی: رجوع کنید به تعاریف و مفاهیم «فصل ۳ - جمعیت».

درآمد خانوار: وجوه و ارزش ریالی کالاها و خدماتی است که در برابر کار انجام شده یا سرمایه به کار افتاده و یا از طریق منابع دیگر (حقوق بازنشستگی، درآمد حاصل از دارایی‌ها، دریافتی‌های انتقالی و نظایر آن) به مجموع اعضای خانوار تعلق می‌گیرد.

در این طرح، انواع درآمد خالص به شرح زیر است:

درآمد خالص مزد و حقوق‌بگیری بخش عمومی: درآمد تمامی اعضای شاغل مزد و حقوق‌بگیر خانوار در بخش عمومی شامل دریافتی‌های مستمر و غیرمستمر پولی و غیر پولی آنها پس از کسر مالیات و بازنشستگی است.

درآمد خالص مزد و حقوق‌بگیری بخش تعاونی: درآمد تمامی اعضای شاغل مزد و حقوق‌بگیر خانوار در بخش تعاونی شامل دریافتی‌های پولی و غیر پولی آنها پس از کسر مالیات و بازنشستگی است.

۱- National Household Surveys Capability Programme, New York.

۲- System of National Accounts, ۱۹۹۳

هزینه‌ی خالص سالانه خوراکی و دخانی یک خانوار روستایی، هزینه گوشت با ۸۸۳۱۰ هزار ریال بیش‌ترین سهم و هزینه ادویه‌ها و چاشنی‌ها و سایر ترکیبات خوراکی با ۹۶۰۹ هزار ریال دارای کمترین سهم می‌باشد. همچنین از ۳۵۲۳۹۶ هزار ریال متوسط هزینه‌های غیرخوراکی یک خانوار روستایی، هزینه مسکن با ۱۱۰۷۶۸ هزار ریال بیش‌ترین سهم و هزینه تفریحات، سرگرمی‌ها و خدمات فرهنگی با ۵۷۷۲ هزار ریال کمترین سهم را داشته‌اند. در سال ۱۴۰۱، متوسط درآمد سالانه یک خانوار شهری ۱۰۸۴۱۶۳ هزار ریال بوده که درآمدهای متفرقه با ۵۶/۷ درصد در میان منابع تأمین درآمد، بالاترین سهم را داشته است. در همین سال متوسط درآمد سالانه یک خانوار روستایی ۷۱۱۴۴۸ هزار ریال بوده است که از میان منابع تأمین درآمد، درآمدهای متفرقه با ۴۵/۱۳ درصد بیش‌ترین سهم را به خود اختصاص داده است.

درآمد خالص مزد و حقوق‌بگیری بخش خصوصی: درآمد تمامی اعضای شاغل مزد و حقوق‌بگیر خانوار در بخش خصوصی که شامل مزد و حقوق و مزایای مستمر و غیر مستمر پولی و غیر پولی آنها پس از کسر مالیات و بازنشستگی است.

درآمد مشاغل آزاد کشاورزی: درآمد افرادی از خانوار که در بخش کشاورزی، به‌صورت کارفرما و یا کارکن مستقل کار می‌کنند، پس از کسر هزینه‌های شغلی، به عنوان درآمد خالص مشاغل آزاد کشاورزی تلقی شده است. هزینه‌های شغلی شامل مزد و حقوق پرداختی، هزینه مواد اولیه، ابزار بی‌دوام، استهلاک، سایر هزینه‌های تولید و همچنین مالیات شغلی می‌باشد.

درآمد مشاغل آزاد غیرکشاورزی: درآمد افرادی از خانوار که به‌صورت کارفرما یا کارکن مستقل، در مشاغل آزاد غیرکشاورزی به‌کار اشتغال دارند، پس از کسر هزینه‌های شغلی، به عنوان درآمد خالص مشاغل آزاد غیرکشاورزی منظور شده است.

درآمدهای متفرقه: تمامی وجوه و ارزش ریالی کالاها و خدماتی است که خانوار به‌جز از طریق اشتغال اعضای خود، دریافت کرده است و شامل حقوق بازنشستگی و پاداش پایان خدمت، درآمد حاصل از دارایی‌ها، دریافت یارانه و نظایر آن است.

گزیده اطلاعات

در سال ۱۴۰۱، متوسط هزینه‌های خالص سالانه یک خانوار شهری ۹۱۶۹۱۰ هزارریال بوده که ۶۶/۱ درصد آن هزینه‌های غیرخوراکی بوده است.

در سال ۱۴۰۱ از مجموع ۶۰۵۸۹۱ هزار ریال متوسط هزینه‌های خالص غیرخوراکی یک خانوار شهری، هزینه مسکن با ۴۰/۸ درصد (۲۴۷۵۲۳ هزار ریال) بیش‌ترین و هزینه تفریحات، سرگرمی‌ها و خدمات فرهنگی با ۱/۷ درصد (۱۰۵۹۳ هزارریال) کمترین سهم را داشته‌اند. از مجموع ۳۱۱۰۱۹ هزار ریال متوسط هزینه‌های خالص خوراکی یک خانوار شهری هزینه گوشت با ۳۰/۹ درصد و هزینه ادویه‌ها و چاشنی‌ها و سایر ترکیبات خوراکی با ۳/۴ درصد، به‌ترتیب بیش‌ترین و کمترین سهم را داشته‌اند.

در سال ۱۴۰۱، متوسط هزینه‌های خالص سالانه یک خانوار روستایی ۶۷۴۰۳۴ هزار ریال بوده که ۵۲/۳ درصد (۳۵۲۳۹۶ هزار ریال) آن هزینه غیرخوراکی و ۴۷/۷ درصد (۳۲۱۶۳۸ هزار ریال) آن هزینه‌های خوراکی و دخانی بوده است. از مجموع متوسط

۲۱-۱- متوسط هزینه‌های خالص سالانه یک خانوار شهری و روستایی (هزار ریال)

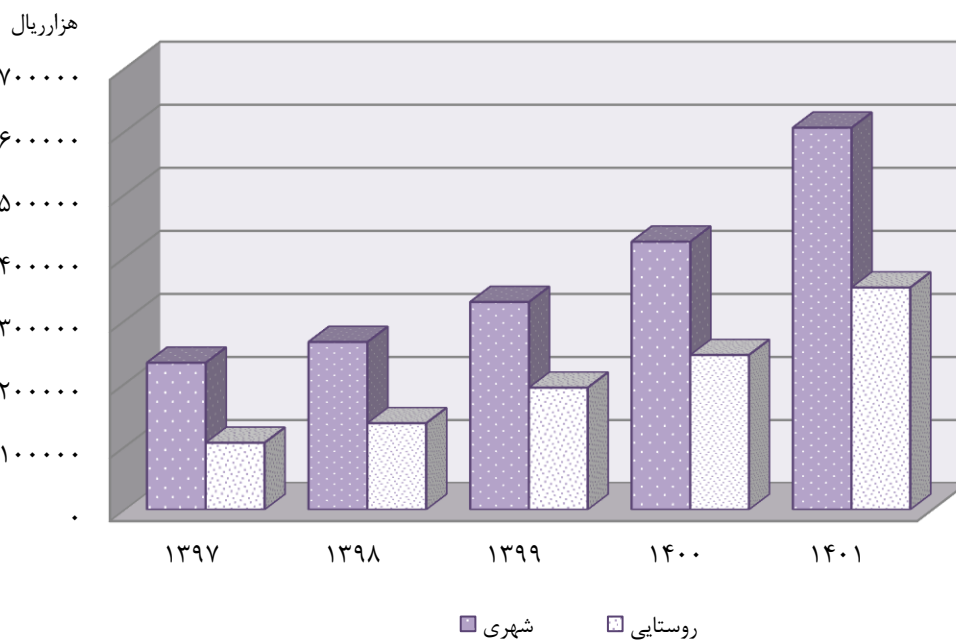
شرح	۱۳۸۵	۱۳۹۰	۱۳۹۵	۱۳۹۷
خانوار شهری.....	۵۸۶۰۸	۱۴۴۶۹۶	۲۱۲۴۸۵	۳۱۶۳۵۷
هزینه‌های غیرخوراکی	۴۱۴۹۶	۱۰۶۹۷۰	۱۵۰۲۹۵	۲۳۳۰۴۱
هزینه‌های خوراکی و دخانی	۱۷۱۱۲	۳۷۷۲۶	۶۲۱۹۰	۸۳۳۱۶
خانوار روستایی.....	۳۹۴۳۹	۹۹۹۳۵	۱۳۹۸۳۸	۱۷۶۳۲۴
هزینه‌های غیرخوراکی	۲۲۷۴۶	۶۱۱۵۹	۸۴۶۸۰	۱۰۶۱۲۶
هزینه‌های خوراکی و دخانی	۱۶۶۹۲	۳۸۷۷۶	۵۵۱۵۸	۷۰۱۹۸

شرح	۱۳۹۸	۱۳۹۹	۱۴۰۰	۱۴۰۱
خانوار شهری.....	۳۶۴۷۹۱	۴۸۳۹۹۴	۶۳۷۴۷۷	۹۱۶۹۱۰
هزینه‌های غیرخوراکی	۲۶۶۰۰۷	۳۲۹۴۶۰	۴۲۵۱۳۲	۶۰۵۸۹۱
هزینه‌های خوراکی و دخانی	۹۸۷۸۴	۱۵۴۵۳۴	۲۱۲۳۴۵	۳۱۱۰۱۹
خانوار روستایی.....	۲۳۳۷۸۷	۳۳۲۹۶۷	۴۴۶۱۹۲	۶۷۴۰۳۴
هزینه‌های غیرخوراکی	۱۳۷۱۴۷	۱۹۳۵۷۰	۲۴۵۳۶۰	۳۵۲۳۹۶
هزینه‌های خوراکی و دخانی	۹۶۶۴۰	۱۳۹۳۹۷	۲۰۰۸۳۲	۳۲۱۶۳۸

ماخذ- مرکز آمار ایران . (ر.م).

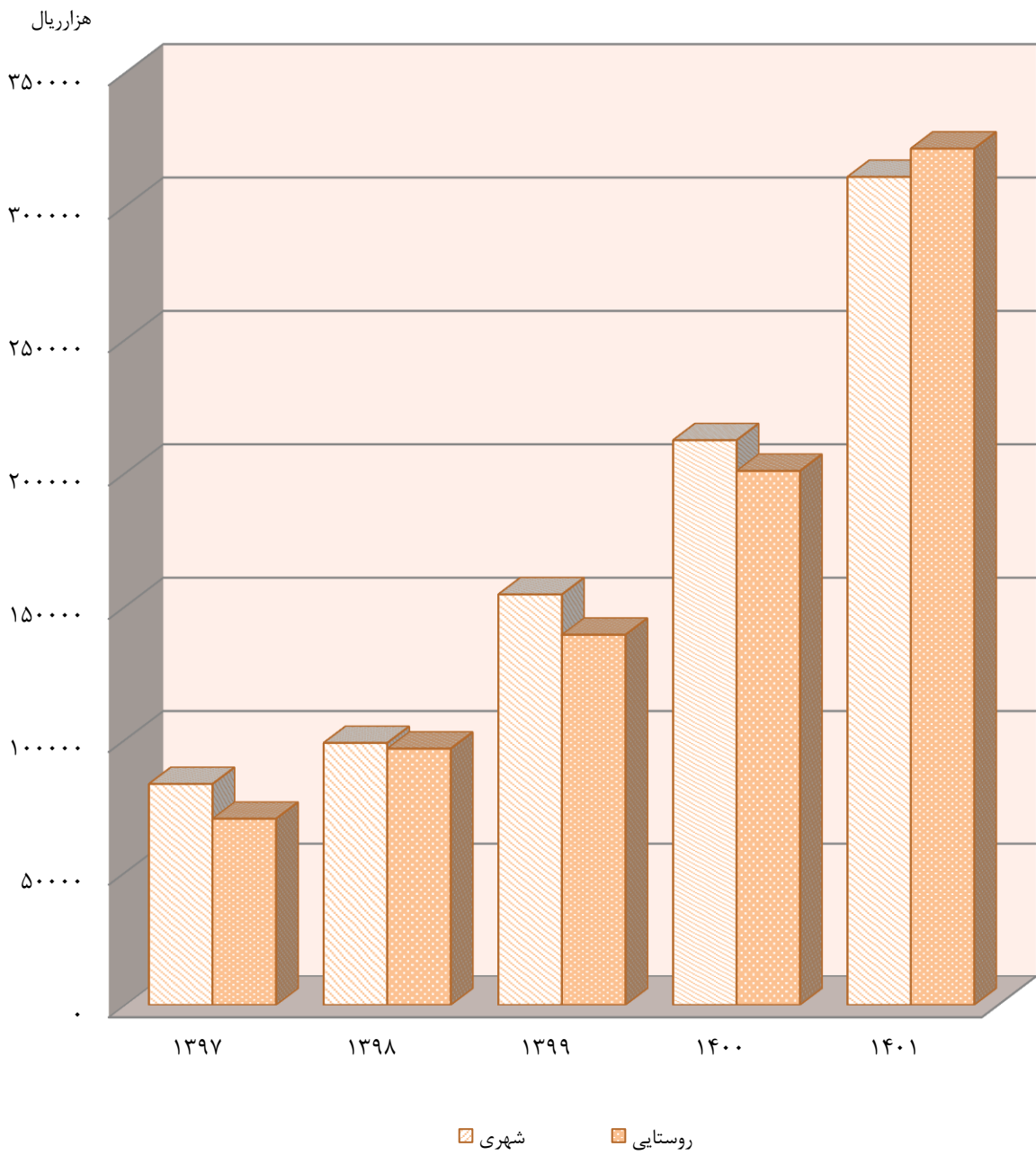
- مرکز آمار ایران. دفتر جمعیت، نیروی کار و اقتصاد خانوار.

۲۱-۱- متوسط هزینه‌های خالص غیرخوراکی سالانه یک خانوار شهری و روستایی



مبنا: جدول ۲۱-۱

۲۱-۲- متوسط هزینه‌های خالص خوراکی و دخانی سالانه یک خانوار شهری و روستایی



مبنا: جدول ۲۱-۱

۲۱-۲- متوسط هزینه‌های خالص غیر خوراکی سالانه یک خانوار شهری بر حسب اقلام عمده (هزار ریال)

شرح	۱۳۸۵	۱۳۹۰	۱۳۹۵	۱۳۹۷
جمع کل	۴۱۴۹۶	۱۰۶۹۷۰	۱۵۰۲۹۵	۲۳۳۰۴۱
پوشاک و کفش	۴۰۴۲	۸۶۰۲	۱۱۲۶۶	۱۳۴۳۰
پوشاک و تعمیرات آن	۳۳۳۴	۷۰۵۰	۸۸۴۸	۹۵۷۱
انواع کفش و تعمیرات آن	۷۰۸	۱۵۵۲	۲۴۱۹	۳۸۵۹
مسکن	۱۵۲۳۹	۳۴۴۵۸	۵۸۴۷۱	۷۱۸۳۴
اجاره‌بها و سایر هزینه‌های منزل مسکونی	۱۳۰۹۰	۲۶۹۰۰	۴۸۹۳۵	۶۱۸۳۵
آب و فاضلاب، سوخت و روشنایی منزل مسکونی	۲۱۴۹	۷۵۵۷	۹۵۳۶	۹۹۹۹
لوازم، اثاث، ملزومات و خدمات خانوار	۳۳۱۱	۸۵۴۹	۱۱۰۷۰	۱۵۶۰۹
مبلمان، اثاث ثابت، فرش و کفپوش و تعمیرات آن‌ها	۶۲۶	۱۹۴۵	۱۵۰۳	۲۹۰۹
لوازم و اثاث منزل	۳۹۶	۷۹۲	۱۳۹۴	۱۳۳۰
وسایل حرارتی و پخت و پز، یخچال و سایر وسایل عمده	۵۶۵	۱۶۰۶	۱۸۹۲	۲۳۷۳
ظروف، لوازم آشپزخانه و سایر وسایل منزل و تعمیرات آن‌ها	۶۳۶	۲۰۸۱	۱۸۷۷	۱۳۰۷
کالاها و لوازم مصرفی بی‌دوام و کم‌دوام منزل	۹۷۲	۱۹۷۸	۴۳۲۱	۷۶۸۹
خدمات خانگی	۱۶	۱۴۶	۸۳	۰
بهداشت و درمان	۴۶۸۶	۱۱۰۷۹	۱۷۸۱۷۰	۳۶۹۶۲
هزینه‌های بهداشتی و درمانی	۳۷۰۵	۷۲۱۹	۱۱۹۰۴	۲۶۲۴۲
هزینه بیمه‌های اجتماعی و درمانی	۹۸۱	۳۸۵۹	۵۹۶۶	۱۰۷۲۰
حمل و نقل و ارتباطات	۸۱۷۷	۲۰۲۲۱	۲۲۰۹۴	۴۲۰۲۷
حمل و نقل	۵۸۷۲	۱۴۰۳۶	۱۵۷۲۴	۳۳۹۸۶
ارتباطات	۲۳۰۵	۶۱۸۵	۶۳۷۰	۸۰۴۰
تفریحات، سرگرمی‌ها و خدمات فرهنگی	۱۵۱۸	۶۵۴۶	۶۸۳۱	۹۸۰۷
تفریحات و سرگرمی‌ها	۴۷۷	۲۰۷۰	۲۱۳۳	۳۴۷۸
تحصیل و آموزش	۱۰۴۰	۴۴۷۵	۴۶۹۷	۶۳۲۹
کالاها و خدمات متفرقه خانوار	۴۶۲۲	۱۷۵۱۵	۲۲۶۹۴	۴۳۳۷۲
خدمات شخصی و وسایل آرایشی	۷۳۷	۲۶۰۶	۲۸۰۹	۴۴۷۹
لوازم زینتی و شخصی	۳۷۳	۱۶۵۳	۱۱۲۶	۲۱۵۲
هزینه‌های هتل، مسافر خانه و مسافرت‌های دسته جمعی	۱۸۷	۳۳۷۷	۱۰۶۰	۳۱۸۲
خدمات مالی و حقوقی	۱۶	۹۳۲	۴۶۷	۱۴۳۳
هزینه‌های مذهبی	۲۱۰	۹۸۹	۴۹۴	۸۶۶
هزینه‌های متفرقه	۳۰۹۹	۷۹۵۷	۱۶۷۳۸	۳۱۲۶۰

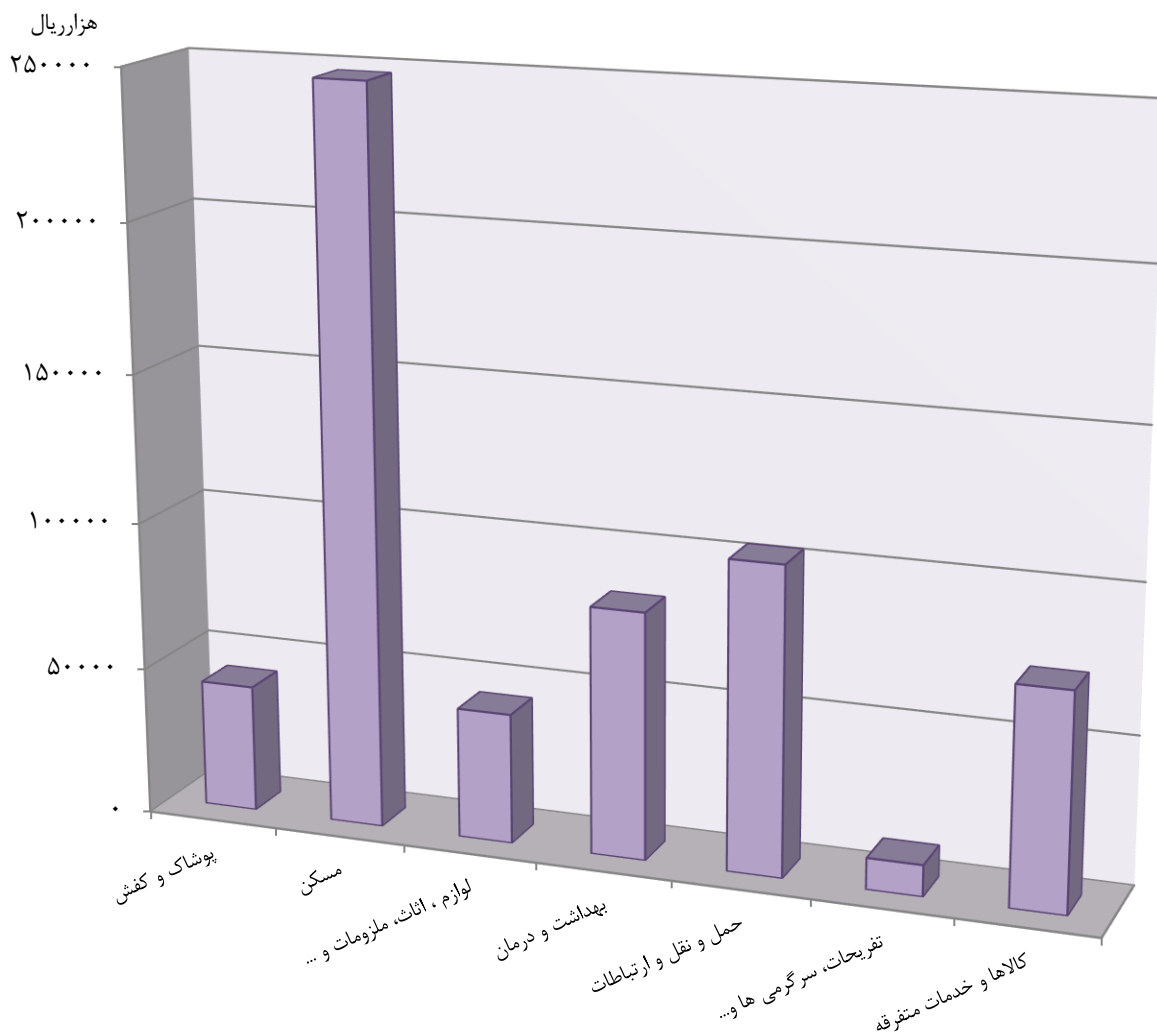
۲۱-۲- متوسط هزینه‌های خالص غیر خوراکی سالانه یک خانوار شهری بر حسب اقلام عمده (دنباله)

۱۴۰۱	۱۴۰۰	۱۳۹۹	۱۳۹۸	شرح
۶۰۵۱۹۱	۴۲۵۱۳۲	۳۲۹۴۶۰	۲۶۶۰۰۷	جمع کل
۴۳۰۳۱	۳۳۳۳۵	۲۴۶۴۱	۱۴۶۷۲	پوشاک و کفش
۳۶۰۹۷	۲۹۲۶۲	۲۱۲۸۹	۱۱۵۱۰	پوشاک و تعمیرات آن
۶۹۲۴	۴۰۷۳	۳۳۵۲	۳۱۶۲	انواع کفش و تعمیرات آن
۲۴۷۵۲۳	۱۷۳۵۶۰	۱۲۸۱۹۱۸	۹۸۱۹۲	مسکن
۲۲۸۶۷۳	۱۵۸۲۹۱	۱۱۴۴۴۷	۸۶۰۴۶	اجاره‌بها و سایر هزینه‌های منزل مسکونی
۱۸۸۵۱	۱۵۲۶۹	۱۴۴۷۱	۱۲۱۴۶	آب و فاضلاب، سوخت و روشنایی منزل مسکونی
۴۴۰۶۳	۲۹۱۲۰	۳۰۸۵۰	۱۶۸۱۴۷	لوازم، اثاث، ملزومات و خدمات خانوار
۲۵۷۸	۲۲۵۶	۶۰۲۵	۱۴۳۳	مبلمان، اثاث ثابت، فرش و کفپوش و تعمیرات آن‌ها
.	.	۱۴۰	۱۶۶	لوازم و اثاث منزل
۹۷۵۳	۳۵۳۰	۶۲۱۴	۴۶۰۱	وسایل حرارتی و پخت و پز، یخچال و سایر وسایل عمده
۱۵۳۹	۱۴۴۱	۱۹۸۱	۹۲۶	ظروف، لوازم آشپزخانه و سایر وسایل منزل و تعمیرات آن‌ها
۳۰۱۹۲	۲۱۸۹۲	۱۶۳۴۲	۹۳۰۶	کالاها و لوازم مصرفی بی‌دوام و کم‌دوام منزل
.	.	۱۴۷	۴۱۵	خدمات خانگی
۸۳۴۶۸	۶۵۳۷۱	۴۶۰۴۷	۳۸۱۹۰۰	بهداشت و درمان
۵۲۴۶۹	۴۰۷۱۰	۲۸۴۹۱	۲۷۲۲۱	هزینه‌های بهداشتی و درمانی
۳۰۹۹۹	۲۴۶۶۱	۱۷۵۵۶	۱۱۶۷۹	هزینه بیمه‌های اجتماعی و درمانی
۱۰۳۹۰۰	۵۳۸۱۰	۴۵۲۸۱	۴۸۶۴۸	حمل و نقل و ارتباطات
۸۹۲۶۶	۳۸۳۵۰	۳۲۹۹۱	۴۰۴۷۰	حمل و نقل
۱۴۶۳۴	۱۵۵۳۰	۱۲۲۹۰	۸۱۷۸	ارتباطات
۱۰۵۹۳	۱۰۷۷۳	۹۵۴۲	۹۱۷۶	تفریحات، سرگرمی‌ها و خدمات فرهنگی
۳۲۷۱	۳۴۴۸	۱۵۷۷	۲۴۳۱	تفریحات و سرگرمی‌ها
۷۳۲۲	۷۳۲۶	۷۹۶۵	۶۷۴۵	تحصیل و آموزش
۷۳۳۲۳	۵۹۰۹۳	۴۴۱۸۱	۳۹۵۷۱	کالاها و خدمات متفرقه خانوار
۱۱۲۶۹	۸۱۷۹	۶۰۲۴	۴۷۹۵	خدمات شخصی و وسایل آرایشی
۷۳۲	۱۵۰۸	-۵۰۱۳	۱۴۲۰	لوازم زینتی و شخصی
۱۴۸	.	۱۱۰۳	۶۸۶	هزینه‌های هتل، مسافرخانه و مسافرت‌های دسته جمعی
۱۹۶۳	۱۱۳۶	۱۲۳۸	۹۱۴	خدمات مالی و حقوقی
۱۹۸۱	۱۸۰۰	۱۲۵۹	۱۱۷۱	هزینه‌های مذهبی
۵۷۲۳۰	۴۶۴۷۰	۳۹۵۷۰	۳۰۵۸۵	هزینه‌های متفرقه

ماخذ- مرکز آمار ایران . (ر.م)

- مرکز آمار ایران . دفتر جمعیت، نیروی کار و اقتصاد خانوار.

۲۱-۳- متوسط هزینه‌های خالص غیر خوراکی سالانه یک خانوار شهری بر حسب اقلام عمده: ۱۴۰۱



مبنا: جدول ۲-۲۱

۲۱-۳- متوسط هزینه‌های خالص خوراکی و دخانی سالانه یک خانوار شهری برحسب اقلام عمده (هزار ریال)

۱۳۹۷	۱۳۹۵	۱۳۹۰	۱۳۸۵	شرح
۱۳۳۱۶	۶۳۱۹۰	۳۷۷۲۶	۱۷۱۱۲	جمع کل
۱۶۹۷۸	۱۴۷۱۹	۹۰۶۴	۲۹۵۰	آرد، رشته، غلات، نان و فراورده‌های آن
۵۴۰	۵۲۱	۴۷۳	۲۰۸	آرد، رشته و ماکارونی
۹۰۹۰	۶۵۷۶	۴۱۳۷	۲۰۹۷	غلات
۶۳۸۰	۷۲۶۰	۴۳۰۵	۵۳۶	انواع نان
۹۶۸	۳۶۱	۱۴۹	۱۰۹	بیسکویت، کیک و ویفر
۲۳۳۳۹	۱۴۵۶۵	۱۰۶۹۷	۵۰۷۴	گوشت
۱۲۰۴۱	۵۹۵۱	۶۱۵۱	۲۸۷۲	گوشت دام
۹۲۵۲	۷۳۹۵	۳۵۶۶	۱۷۱۶	گوشت پرندگان
۲۰۴۶	۱۲۱۸	۹۸۰	۴۸۶	گوشت حیوانات دریایی
۷۰۳۴	۴۸۷۷	۲۹۵۳	۱۶۰۴	شیر و فراورده‌های آن و تخم‌پرندگان
۱۷۰۹	۸۴۹	۷۲۵	۲۹۳	انواع شیر
۳۸۲۸	۲۸۲۴	۱۴۵۰	۱۰۴۷	فراورده‌های شیر
۱۴۹۸	۱۲۰۴	۷۷۷	۲۶۴	انواع تخم پرندگان
۳۳۳۵	۲۳۹۹	۱۳۹۶	۷۴۲	روغن‌ها و چربی‌ها
۲۵۰	۲۴۶	۲۴۳	۱۴۰	روغن‌ها و چربی‌های حیوانی
۳۰۸۵	۲۱۵۳	۱۱۵۲	۶۰۲	روغن‌های نباتی
۱۱۳۵۰	۱۶۸۸	۵۱۴۵	۳۰۰۳	میوه‌ها و سبزی‌ها
۵۶۴۲	۴۶۸۶	۲۶۷۹	۱۴۲۹	انواع میوه
۵۶۶۵	۳۹۶۸	۲۴۲۱	۱۵۶۰	انواع سبزی
۴۳	۳۴	۴۵	۱۴	میوه‌ها و سبزی‌های آماده (برای مصرف در منزل)
۴۰۰۹	۴۰۸۲	۲۳۵۹	۷۰۴	خشکبار و حبوبات
۲۸۴۹	۲۶۲۳	۱۶۵۸	۴۹۸	خشکبار
۱۱۶۰	۱۴۶۰	۷۰۱	۲۰۶	حبوبات
۶۶۸۹	۶۹۷۴	۲۹۱۳	۱۵۲۶	قند و شکر، شیرینی‌ها، چای، قهوه و کاکائو
۱۸۰۲	۱۷۶۲	۸۵۹	۴۴۸	قند و شکر
۲۶۶۰	۲۴۰۲	۱۲۷۰	۵۶۱	انواع شیرینی‌ها، مرباها و عسل
۲۲۲۷	۲۸۱۱	۷۸۵	۵۱۶	چای، قهوه و کاکائو
۲۶۰۷	۲۰۲۴	۱۰۷۰	۴۴۲	ادویه‌ها، چاشنی‌ها و سایر ترکیبات خوراکی
۷۷۷	۹۷۰	۳۹۱	۱۶۸	انواع ادویه
۱۸۳۰	۱۰۵۴	۶۷۹	۲۷۴	چاشنی‌ها و سایر ترکیبات خوراکی
۷۹۷۵	۳۸۶۱	۲۱۲۷	۱۰۶۶	نوشابه‌ها، غذاهای آماده و دخانیات
۱۷۸۳	۹۶۸	۷۴۹	۳۹۸	انواع نوشابه
۳۵۷۰	۱۵۳۳	۷۱۷	۲۶۲	غذاهای آماده و تنقلات
۲۶۲۲	۱۳۶۰	۶۶۱	۴۰۶	دخانیات

۲۱-۳- متوسط هزینه‌های خالص خوراکی و دخانی سالانه یک خانوار شهری برحسب اقلام عمده (دنباله) (هزار ریال)

۱۴۰۱	۱۴۰۰	۱۳۹۹	۱۳۹۸	شرح
۳۱۱۰۱۹	۲۱۲۳۴۵	۱۵۴۵۳۴	۹۸۷۸۴	جمع کل
۵۲۶۸۸	۴۵۷۳۶	۳۳۶۷۵	۱۸۰۲۰	آرد، رشته، غلات، نان و فراورده‌های آن.....
۴۴۸۲	۲۱۴۰	۱۷۵۷	۹۷۷	آرد، رشته و ماکارونی
۲۹۳۳۶	۲۸۹۴۳	۲۰۴۹۶	۸۲۷۲	غلات
۱۴۹۹۵	۱۲۴۷۴	۹۷۱۱	۷۴۸۹	انواع نان
۳۸۷۴	۲۱۷۹	۱۷۱۱	۱۲۸۲	بیسکویت، کیک و ویفر
۹۶۲۵۰	۶۰۴۷۶	۴۱۰۱۰	۲۸۵۷۴	گوشت.....
۵۱۷۰۳	۳۴۶۴۲	۲۲۰۱۲	۱۴۶۲۹	گوشت دام
۴۱۹۵۶	۲۳۹۳۶	۱۷۱۰۶	۱۲۴۷۲	گوشت پرندگان
۲۵۹۱	۱۸۹۷	۱۸۹۲	۱۴۷۴	گوشت حیوانات دریایی
۲۹۴۴۶	۱۸۲۸۰	۱۴۱۸۵	۸۲۷۱	شیر و فراورده‌های آن و تخم‌پرندگان.....
۵۰۳۲	۴۰۲۹	۲۹۴۴	۱۷۸۶	انواع شیر
۱۷۴۴۱	۱۰۱۰۷	۸۳۶۷	۴۷۷۷	فراورده‌های شیر
۶۹۷۴	۴۱۴۵	۲۸۷۴	۱۷۰۸	انواع تخم پرندگان
۲۲۶۸۷	۹۰۳۰	۷۳۲۵	۴۲۴۰	روغن‌ها و چربی‌ها
۵۷۵	۳۰۶	۱۲۴۳	۲۲۴	روغن‌ها و چربی‌های حیوانی
۲۲۱۱۲	۸۷۲۴	۶۰۸۲	۴۰۱۶	روغن‌های نباتی
۴۶۰۹۵	۳۱۵۱۷	۲۴۴۰۳	۱۵۸۲۶	میوه‌ها و سبزی‌ها.....
۱۸۵۹۶	۱۵۲۳۵	۱۲۲۵۳	۶۹۰۱	انواع میوه
۲۷۴۳۳	۱۶۲۶۴	۱۱۹۴۶	۸۸۷۸	انواع سبزی
۶۶	۱۹	۲۰۴	۴۷	میوه‌ها و سبزی‌های آماده (برای مصرف در منزل)
۱۳۲۵۳	۸۸۸۳	۹۱۷۰	۴۷۲۸	خشکبار و حبوبات
۸۲۵۶	۵۵۸۵	۶۸۴۰	۳۳۴۵	خشکبار
۴۹۹۷	۳۲۹۸	۲۳۳۱	۱۳۸۳	حبوبات
۲۶۱۷۹	۲۰۴۳۲	۱۳۸۰۳	۱۰۳۷۲	قند و شکر، شیرینی‌ها، چای، قهوه و کاکائو.....
۷۲۲۹	۵۸۵۳	۳۷۸۵	۲۹۸۰	قند و شکر
۹۵۷۱	۷۱۳۷	۴۴۸۶	۲۷۳۵	انواع شیرینی‌ها، مرباها و عسل
۹۳۷۹	۷۴۳۲	۵۵۳۳	۴۶۵۶	چای، قهوه و کاکائو
۱۰۵۵۴	۷۱۲۸	۴۶۳۴	۲۹۳۹	ادویه‌ها، چاشنی‌ها و سایر ترکیبات خوراکی
۳۵۰۱	۲۶۶۸	۲۱۷۳	۱۳۳۳	انواع ادویه
۷۰۵۳	۴۴۶۰	۲۴۶۱	۱۶۰۶	چاشنی‌ها و سایر ترکیبات خوراکی
۱۳۸۶۶	۱۰۸۷۲	۶۳۲۸	۵۸۱۴	نوشابه‌ها، غذاهای آماده و دخانیات.....
۵۵۵۳	۳۲۶۲	۱۸۳۶	۱۳۶۲	انواع نوشابه
۲۹۸۰	۲۵۱۸	۸۶۲	۱۳۴۶	غذاهای آماده و تنقلات
۵۳۳۳	۵۰۹۳	۳۶۶۰	۳۱۰۶	دخانیات

ماخذ- مرکز آمار ایران. (ر. م).

- مرکز آمار ایران. دفتر جمعیت، نیروی کار و اقتصاد خانوار.

۲۱-۴- متوسط هزینه‌های خالص غیر خوراکی سالانه یک خانوار روستایی برحسب اقلام عمده (هزار ریال)

شرح	۱۳۸۵	۱۳۹۰	۱۳۹۵	۱۳۹۷
جمع کل	۲۲۷۴۶	۶۱۱۵۹	۱۴۶۸۰	۱۰۶۱۳۶
پوشاک و کفش	۳۲۴۸	۷۲۹۵	۹۶۳۸	۸۰۰۰
پوشاک و تعمیرات آن	۲۵۹۹	۵۹۶۵	۷۷۷۶	۵۹۷۶
انواع کفش و تعمیرات آن	۶۴۸	۱۳۳۰	۱۸۶۲	۲۰۲۴
مسکن	۵۸۸۴	۱۶۶۰۴	۲۵۳۸۹	۲۹۳۰۵
اجاره‌بها و سایر هزینه‌های منزل مسکونی	۳۷۷۱	۹۵۷۹	۱۶۷۲۱	۲۱۸۸۵
آب و فاضلاب، سوخت و روشنایی منزل مسکونی	۲۱۱۳	۷۰۲۶	۸۶۶۸	۷۴۲۱
لوازم، اثاث، ملزومات و خدمات خانوار	۲۳۷۶	۵۸۱۰۷	۱۰۹۰۴	۱۱۰۹۰
مبلمان، اثاث ثابت، فرش و کفپوش و تعمیرات آنها	۲۶۸	۱۰۸۰	۱۶۱۲	۹۳۱
لوازم و اثاث منزل	۲۲۰	۸۸۸	۱۳۲۳	۹۹۶
وسایل حرارتی و پخت و پز، یخچال و سایر وسایل عمده	۲۴۷	۱۰۱۷	۲۱۴۴	۱۳۸۷
ظروف، لوازم آشپزخانه و سایر وسایل منزل و تعمیرات آنها	۵۸۹	۱۲۰۱	۲۰۱۹	۲۳۳۷
کالاها و لوازم مصرفی بی‌دوام و کم‌دوام منزل	۱۰۴۵	۱۶۰۳	۳۷۷۱	۵۴۰۷
خدمات خانگی	۷	۱۸	۳۵	۳۱
بهداشت و درمان	۵۰۱۶	۷۹۰۸	۸۶۵۲	۲۱۶۸۵
هزینه‌های بهداشتی و درمانی	۴۳۹۴	۶۸۰۹	۷۱۰۱	۱۸۸۲۸
هزینه بیمه‌های اجتماعی و درمانی	۶۲۲	۱۰۹۹	۱۵۵۱	۲۸۵۷
حمل و نقل و ارتباطات	۳۵۴۶	۱۳۱۵۹	۱۶۰۱۱	۱۸۵۴۶
حمل و نقل	۲۷۲۷	۹۷۱۳	۱۲۳۴۹	۱۴۳۳۶
ارتباطات	۸۱۹	۳۴۴۶	۳۶۶۳	۴۲۱۱
تفریحات، سرگرمی‌ها و خدمات فرهنگی	۶۲۳	۲۹۴۳	۳۵۱۴	۳۱۷۴
تفریحات و سرگرمی‌ها	۲۸۶	۱۳۷۳	۱۰۸۱	۱۱۷۸
تحصیل و آموزش	۳۳۶	۱۵۷۰	۲۴۳۳	۱۹۹۶
کالاها و خدمات متفرقه خانوار	۲۰۵۲	۷۴۴۳	۱۰۵۷۱	۱۴۳۲۶
خدمات شخصی و وسایل آرایشی	۳۲۹	۱۳۹۴	۲۱۴۶	۲۴۴۰
لوازم زینتی و شخصی	۱۰۷	۱۰۱۸	۷۶۴	۱۱۸۲
هزینه‌های هتل، مسافرخانه و مسافرت‌های دسته جمعی	۴۶۹	۸۴۱	۵۳۷	۲۲۶
خدمات مالی و حقوقی	۳	۳۲۹	۸۴۹	۳۷۳
هزینه‌های مذهبی	۱۱۹	۹۵۹	۳۶۸	۷۵۵
هزینه‌های متفرقه	۱۰۲۵	۲۹۰۰	۵۹۰۶	۹۳۵۱

۲۱-۴- متوسط هزینه‌های خالص غیرخوراکی سالانه یک خانوار روستایی برحسب اقلام عمده (دنباله) (هزار ریال)

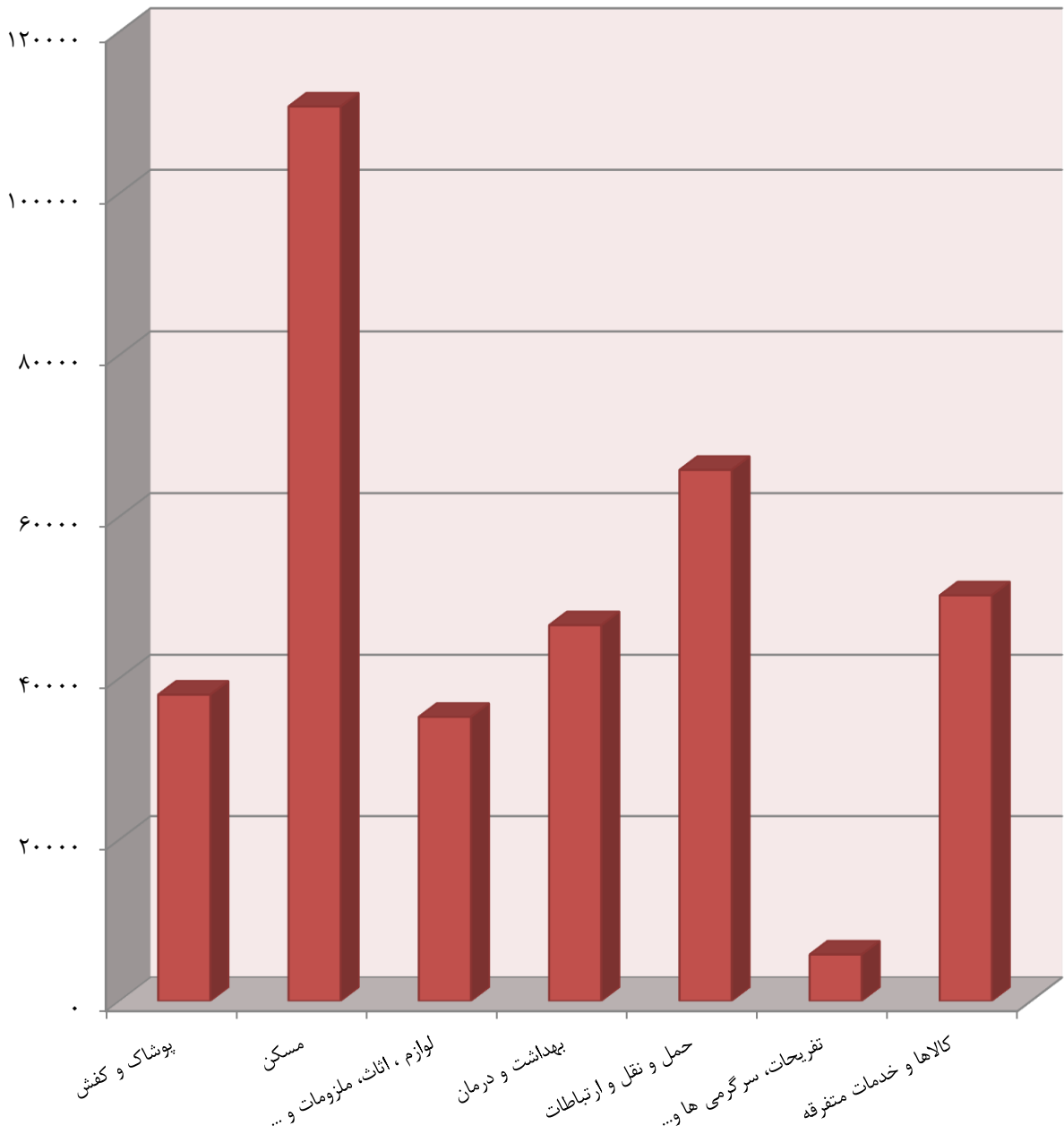
۱۴۰۱	۱۴۰۰	۱۳۹۹	۱۳۹۸	شرح
۳۵۲۳۹۶	۲۴۵۳۶۰	۱۹۳۵۷۰	۱۳۷۱۴۷	جمع کل
۳۷۹۸۴	۲۲۵۳۲	۱۵۷۲۲	۱۰۲۴۵	پوشاک و کفش
۳۳۳۴۶	۱۹۶۰۹	۱۳۱۲۳	۷۷۱۵	پوشاک و تعمیرات آن
۴۶۳۷	۲۹۲۳	۲۵۹۸	۲۵۳۱	انواع کفش و تعمیرات آن
۱۱۰۷۶۸	۷۶۰۴۰	۵۲۱۱۲	۳۷۵۶۱	مسکن
۹۶۰۱۴	۶۳۸۰۲	۳۹۵۶۹	۲۷۳۹۳	اجاره‌بها و سایر هزینه‌های منزل مسکونی
۱۴۷۵۴	۱۲۲۳۷	۱۲۵۴۳	۱۰۱۶۸	آب و فاضلاب، سوخت و روشنایی منزل مسکونی
۳۵۲۳۹	۳۰۶۶۲	۲۰۵۹۷	۱۵۷۶۰	لوازم، اثاث، ملزومات و خدمات خانوار
۱۵۵۴	۳۵۷۲	۲۸۵۶	۱۴۶۹	مبلمان، اثاث ثابت، فرش و کفپوش و تعمیرات آنها
۶	.	۳۸	۵۳۶	لوازم و اثاث منزل
۵۵۰۰	۷۱۶۰	۴۰۶۲	۳۵۴۷	وسایل حرارتی و پخت و پز، یخچال و سایر وسایل عمده
۱۲۷۱	۱۵۰۸	۶۶۷	۱۶۹۸	ظروف، لوازم آشپزخانه و سایر وسایل منزل و تعمیرات آنها
۲۶۸۹۸	۱۸۴۲۲	۱۲۹۷۳	۸۵۰۵	کالاها و لوازم مصرفی بی‌دوام و کم‌دوام منزل
.	.	.	۴	خدمات خانگی
۴۶۵۷۹	۳۸۳۳۸	۲۹۸۸۰	۲۷۶۱۸	بهداشت و درمان
۳۵۶۸۳	۲۹۶۵۶	۲۴۹۶۴	۲۴۲۵۴	هزینه‌های بهداشتی و درمانی
۱۰۸۹۶	۸۵۸۲	۴۹۱۶	۳۳۶۴	هزینه بیمه‌های اجتماعی و درمانی
۶۵۷۹۳	۴۱۳۷۴	۴۷۴۲۷	۲۳۹۱۲	حمل و نقل و ارتباطات
۵۵۷۹۲	۳۲۲۸۰	۳۹۹۰۱	۱۸۷۳۰	حمل و نقل
۱۰۰۰۱	۸۹۹۴	۷۵۲۶	۵۱۸۲	ارتباطات
۵۷۷۲	۳۵۰۰	۳۵۰۵	۳۶۵۹	تفریحات، سرگرمی‌ها و خدمات فرهنگی
۱۴۷۹	۱۴۰۸	۱۱۷۸	۸۱۸	تفریحات و سرگرمی‌ها
۴۲۹۳	۲۰۹۲	۲۳۲۷	۲۸۴۱	تحصیل و آموزش
۵۰۳۷۰	۳۳۱۱۴	۲۴۳۲۷	۱۸۳۹۱	کالاها و خدمات متفرقه خانوار
۸۴۴۶	۶۰۲۹	۳۹۹۳	۳۰۷۳	خدمات شخصی و وسایل آرایشی
۲۲۰۵	۱۳۷۵	۲۱۸۰	۷۹۴	لوازم زینتی و شخصی
۱۷۳	۴۵۷	۱۰۷	۲۱۶	هزینه‌های هتل، مسافرخانه و مسافرت‌های دسته جمعی
۱۴۲۲	۱۰۴۴	۱۱۹۰	۴۰۸	خدمات مالی و حقوقی
۱۸۴۰	۱۲۳۹	۱۰۲۵	۱۰۲۸	هزینه‌های مذهبی
۳۶۱۸۳	۲۲۹۷۰	۱۵۸۳۲	۱۲۸۷۲	هزینه‌های متفرقه

ماخذ - مرکز آمار ایران. (ر. م).

- مرکز آمار ایران، دفتر جمعیت، نیروی کار و اقتصاد خانوار.

۲۱-۴- متوسط هزینه‌های خالص غیرخوراکی سالانه یک خانوار روستایی برحسب اقلام عمده: ۱۴۰۱

هزارریال



مبنا: جدول ۲۱-۴

۲۱-۵- متوسط هزینه‌های خالص خوراکی و دخانی سالانه یک خانوار روستایی بر حسب ارقام عمده (هزار ریال)

شرح	۱۳۸۵	۱۳۹۰	۱۳۹۵	۱۳۹۷
جمع کل	۱۶۶۹۲	۳۱۷۷۶	۵۵۱۵۱	۷۰۱۹۱
آرد، رشته، غلات، نان و فراورده‌های آن	۳۶۵۳	۱۱۳۲۴	۱۵۴۳۹	۱۸۱۰۹
آرد، رشته و ماکارونی	۴۸۱	۲۳۳۳	۳۲۲۰	۲۱۲۸
غلات	۲۲۴۸	۴۴۴۷	۵۷۶۶	۹۲۷۹
انواع نان	۸۶۳	۴۴۱۰	۶۱۶۹	۶۰۵۵
بیسکویت، کیک و ویفر	۶۰	۱۳۳	۲۸۵	۶۴۷
گوشت	۵۱۲۹	۱۰۱۹۱	۱۱۳۲۲	۱۷۴۷۱
گوشت دام	۲۶۸۷	۵۵۱۰	۴۱۸۲	۷۵۷۷
گوشت پرندگان	۱۶۷۵	۴۱۸۹	۶۴۲۱	۸۹۱۲
گوشت حیوانات دریایی	۷۶۷	۴۹۱	۷۱۸	۹۸۹
شیر و فراورده‌های آن و تخم‌پرندگان	۱۳۴۴	۲۹۶۲	۴۲۱۰	۶۰۲۶
انواع شیر	۴۵۰	۸۰۵	۱۴۲۳	۲۱۷۵
فراورده‌های شیر	۵۳۳	۱۳۱۷	۱۵۲۱	۲۴۰۷
انواع تخم پرندگان	۳۶۱	۸۴۰	۱۲۶۶	۱۴۴۴
روغن‌ها و چربی‌ها	۷۹۳	۲۱۳۳	۲۴۷۴	۳۲۰۵
روغن‌ها و چربی‌های حیوانی	۱۱۱	۶۱۷	۱۵۹	۵۴
روغن‌های نباتی	۶۸۱	۱۵۱۶	۲۳۱۵	۳۱۵۱
میوه‌ها و سبزی‌ها	۲۰۷۷	۴۳۶۸	۷۰۳۷	۱۹۹۵
انواع میوه	۷۸۲	۲۰۹۶	۳۵۳۳	۴۰۵۹
انواع سبزی	۱۲۹۲	۲۲۵۶	۳۴۸۹	۴۹۳۱
میوه‌ها و سبزی‌های آماده (برای مصرف در منزل)	۳	۱۶	۱۵	۶
خشکبار و حبوبات	۶۰۲	۱۹۳۳	۲۹۶۳	۲۹۳۱
خشکبار	۳۹۲	۱۲۱۵	۱۶۰۲	۲۱۷۰
حبوبات	۲۱۰	۷۱۸	۱۳۶۱	۷۶۸
قند و شکر، شیرینی‌ها، چای، قهوه و کاکائو	۱۶۱۳	۳۱۶۷	۶۵۲۲	۶۳۴۷
قند و شکر	۵۷۴	۱۲۱۷	۲۰۷۰	۲۳۶۰
انواع شیرینی‌ها، مرباها و عسل	۴۳۷	۹۳۴	۱۴۶۹	۱۳۶۱
چای، قهوه و کاکائو	۶۰۱	۱۰۱۵	۲۹۸۳	۲۵۲۶
ادویه‌ها، چاشنی‌ها و سایر ترکیبات خوراکی	۳۷۲	۹۲۴	۱۸۶۱	۱۸۱۳
انواع ادویه	۱۹۴	۲۸۶	۹۲۸	۶۷۵
چاشنی‌ها و سایر ترکیبات خوراکی	۱۷۸	۶۳۸	۹۳۲	۱۲۰۸
نوشابه‌ها، غذاهای آماده و دخانیات	۱۱۱۰	۱۷۷۴	۳۳۲۹	۵۳۱۵
انواع نوشابه	۲۶۶	۴۵۱	۶۸۸	۷۵۹
غذاهای آماده و تنقلات	۳۶۸	۴۰۸	۶۰۷	۵۴۵
دخانیات	۴۷۵	۹۱۴	۲۰۳۴	۴۰۱۱

۲۱-۵- متوسط هزینه‌های خالص خوراکی و دخانی سالانه یک خانوار روستایی بر حسب اقلام عمده (دنباله) (هزار ریال)

۱۴۰۱	۱۴۰۰	۱۳۹۹	۱۳۹۸	شرح
۳۲۱۶۳۸	۲۰۰۸۳۲	۱۳۹۳۹۷	۹۶۶۴۰	جمع کل
۶۰۹۰۱	۴۵۲۶۶	۳۳۸۲۲	۲۱۱۷۲	آرد، رشته، غلات، نان و فراورده‌های آن
۱۰۴۲۱	۶۷۳۵	۳۸۷۸	۳۰۵۴	آرد، رشته و ماکارونی
۳۳۳۰۶	۲۶۰۴۱	۲۰۳۷۳	۱۰۲۰۴	غلات
۱۳۲۰۷	۱۰۶۱۰	۸۲۴۹	۶۷۷۵	انواع نان
۳۹۶۶	۱۸۸۰	۱۳۲۳	۱۱۳۹	بیسکویت، کیک و ویفر
۸۸۳۱۰	۵۱۷۲۵	۳۳۷۶۸	۲۴۴۵۳	گوشت
۴۳۶۴۳	۲۶۷۲۶	۱۶۵۹۴	۱۱۰۲۲	گوشت دام
۴۳۵۰۸	۲۴۱۱۹	۱۶۰۴۳	۱۲۳۷۳	گوشت پرندگان
۱۱۶۰	۸۸۱	۱۱۳۱	۱۰۵۷	گوشت حیوانات دریایی
۲۹۸۱۴	۱۷۰۸۳	۱۳۰۶۹	۸۴۵۵	شیر و فراورده‌های آن و تخم‌پرندگان
۸۰۰۰	۵۲۹۱	۴۳۸۵	۲۹۴۱	انواع شیر
۱۴۷۹۸	۷۶۷۰	۴۷۱۰	۳۷۰۴	فراورده‌های شیر
۷۰۱۶	۴۱۲۱	۲۹۷۴	۱۸۱۰	انواع تخم پرندگان
۳۰۱۵۸	۱۰۲۷۱	۷۶۴۵	۴۹۶۵	روغن‌ها و چربی‌ها
۳۶۲	۵۶۳	۷۰۹	۱۳۳	روغن‌ها و چربی‌های حیوانی
۲۹۷۹۶	۹۷۰۸	۶۹۳۶	۴۸۳۱	روغن‌های نباتی
۴۲۹۴۳	۲۷۱۲۹	۱۷۹۵۰	۱۳۲۶۸	میوه‌ها و سبزی‌ها
۱۵۱۳۵	۱۱۷۰۸	۷۹۷۵	۵۲۴۶	انواع میوه
۲۷۸۰۲	۱۵۴۰۴	۹۹۶۲	۷۹۷۹	انواع سبزی
۷	۱۷	۱۳	۴۲	میوه‌ها و سبزی‌های آماده (برای مصرف در منزل)
۱۳۰۸۶	۸۰۴۴	۵۱۸۵	۲۸۹۴	خشکبار و حبوبات
۷۸۶۳	۴۹۶۹	۲۹۲۳	۱۸۴۹	خشکبار
۵۲۲۲	۳۰۷۵	۲۲۶۲	۱۰۴۵	حبوبات
۳۱۵۸۸	۲۲۰۸۶	۱۵۹۴۲	۱۱۹۵۵	قند و شکر، شیرینی‌ها، چای، قهوه و کاکائو
۱۱۵۴۲	۷۹۶۶	۵۴۵۰	۴۱۲۴	قند و شکر
۷۲۹۰	۴۷۳۴	۲۸۰۶	۱۷۵۰	انواع شیرینی‌ها، مرباها و عسل
۱۲۷۵۷	۹۳۸۷	۷۶۸۷	۶۰۸۱	چای، قهوه و کاکائو
۹۶۰۹	۷۰۱۳	۴۴۷۵	۲۷۱۰	ادویه‌ها، چاشنی‌ها و سایر ترکیبات خوراکی
۳۲۷۳	۲۸۹۵	۲۱۵۴	۱۰۷۸	انواع ادویه
۶۳۳۶	۴۱۱۷	۲۳۲۲	۱۶۳۲	چاشنی‌ها و سایر ترکیبات خوراکی
۱۵۲۲۹	۱۳۲۱۴	۸۵۴۰	۶۷۶۹	نوشابه‌ها، غذاهای آماده و دخانیات
۴۲۲۷	۲۷۲۵	۱۳۹۵	۸۹۶	انواع نوشابه
۱۲۹۹	۸۲۴	۲۹۱	۴۴۸	غذاهای آماده و تنقلات
۹۷۰۳	۸۶۶۵	۶۸۵۳	۵۴۲۴	دخانیات

ماخذ- مرکز آمار ایران. (ر.م).

- مرکز آمار ایران. دفتر جمعیت، نیروی کار و اقتصاد خانوار.

۲۱-۶- برآورد متوسط درآمد خالص سالانه یک خانوار شهری برحسب انواع منابع تامین درآمد (هزار ریال)

شرح	۱۳۸۵	۱۳۹۰	۱۳۹۵	۱۳۹۷
جمع.....	۵۵۹۹۷	۱۱۶۱۴۷	۲۵۵۱۵۱	۳۵۰۹۹۲
درآمد از حقوق بگیری.....	۲۰۰۴۴	۳۵۷۷۹	۹۳۱۷۶	۱۳۵۲۶۲
بخش عمومی	۱۳۷۷۹	۱۶۹۳۱	۳۱۷۱۸	۷۴۴۹۱
پولی.....	۱۱۲۲۷	۱۴۷۵۰	۳۳۰۶۲	۶۳۹۷۴
غیرپولی.....	۱۵۵۲	۲۱۸۱	۵۶۵۶	۱۰۵۱۷
بخش تعاونی	۱۱۰	۱۲۰	۰	۰
پولی.....	۱۰۰	۱۲۰	۰	۰
غیرپولی.....	۱۰	۰	۰	۰
بخش خصوصی	۷۱۵۵	۱۸۷۲۷	۵۴۴۵۸	۶۰۷۷۰
پولی.....	۶۸۵۲	۱۷۴۳۹	۵۲۲۶۲	۵۷۰۵۶
غیرپولی.....	۳۰۳	۱۲۸۸	۲۱۹۶	۳۷۱۴
درآمد از مشاغل آزاد.....	۱۹۳۷۷	۱۵۰۵۱	۴۶۱۰۰	۵۱۵۶۸
کشاورزی	۱۳۳۷	۲۱۰۸	۳۱۹۱	۴۱۴۷
پولی.....	۱۳۲۰	۲۰۲۸	۳۱۶۱	۴۱۲۵
غیرپولی.....	۶	۸۰	۳۰	۲۲
غیر کشاورزی	۱۷۹۵۰	۱۲۹۴۳	۴۲۹۰۸	۴۷۴۲۲
پولی.....	۱۷۶۲۸	۱۲۶۳۶	۴۱۲۶۳	۴۶۲۶۱
غیرپولی.....	۳۲۲	۳۰۷	۱۶۴۵	۱۱۶۱
درآمدهای متفرقه.....	۱۶۶۷۶	۶۵۳۱۷	۱۱۶۵۸۲	۱۶۴۱۶۳
پولی.....	۷۷۷۴	۴۴۴۴۷	۷۴۲۵۲	۱۰۴۴۹۸
غیرپولی.....	۸۹۰۳	۲۰۸۷۰	۴۲۳۳۰	۵۹۶۶۴

۲۱-۶- برآورد متوسط درآمد خالص سالانه یک خانوار شهری برحسب انواع منابع تامین درآمد (دنباله)

شرح	۱۳۹۸	۱۳۹۹	۱۴۰۰	۱۴۰۱
جمع.....	۳۹۹۱۸۵	۵۶۶۴۴۳	۷۹۶۹۳۳	۱۰۸۴۱۶۳
درآمد از حقوق بگیری.....	۱۳۹۳۱۲	۱۸۳۴۰۱	۲۳۴۷۴۷	۲۹۹۳۶۸
بخش عمومی	۶۹۴۵۲	۸۲۹۱۰	۸۶۸۷۲	۱۲۱۳۱۶
پولی.....	۵۹۶۸۷	۷۰۹۰۶	۷۳۱۵۰	۹۹۱۹۳
غیر پولی.....	۹۷۶۵	۱۲۰۰۴	۱۳۷۲۲	۲۲۱۲۳
بخش تعاونی	۶۳	۱۹۹	۱۳۹۴	۲۰۸۳
پولی.....	۶۳	۸۹۹	۱۳۸۹	۲۰۸۳
غیر پولی.....	۰	۰	۵	۰
بخش خصوصی	۶۹۷۹۶	۱۰۰۴۹۱	۱۴۶۴۸۲	۱۷۵۹۶۹
پولی.....	۶۵۵۱۶	۹۲۰۱۹	۱۳۸۵۸۶	۱۶۶۵۶۷
غیر پولی.....	۴۲۸۰	۸۴۷۲	۷۸۹۶	۹۴۰۲
درآمد از مشاغل آزاد.....	۵۲۵۳۲	۷۹۶۷۶	۱۳۱۰۸۰	۱۶۹۸۴۹
کشاورزی	۹۶۷۰	۱۷۰۶۴	۱۹۱۶۵	۱۸۴۱۹
پولی.....	۹۵۶۸	۱۶۴۵۳	۱۹۱۰۲	۱۸۴۳۰
غیر پولی.....	۱۰۲	۶۱۱	۶۳	۵۹
غیر کشاورزی	۴۲۸۶۳	۶۲۶۱۱	۱۱۱۹۱۵	۱۵۱۳۶۰
پولی.....	۴۱۸۸۶	۶۱۰۲۴	۱۰۹۰۸۶	۱۴۶۳۶۰
غیر پولی.....	۹۷۷	۱۵۸۷	۲۸۲۹	۵۰۰۰
درآمدهای متفرقه.....	۲۰۷۳۴۱	۳۰۲۴۶۷	۴۳۱۱۰۶	۶۱۴۹۴۶
پولی.....	۱۳۱۱۵۷	۲۰۱۸۴۶	۲۹۲۹۱۹	۴۱۰۳۲۷
غیر پولی.....	۷۶۱۸۵	۱۰۰۶۲۱	۱۳۸۱۸۷	۲۰۴۶۲۰

ماخذ- مرکز آمار ایران . (ر.م).

- مرکز آمار ایران . دفتر جمعیت، نیروی کار و اقتصاد خانوار.

۲۱-۷- برآورد متوسط درآمد خالص سالانه یک خانوار روستایی برحسب انواع منابع تامین درآمد (هزار ریال)

۱۳۹۷	۱۳۹۵	۱۳۹۰	۱۳۸۵	شرح
۲۰۸۸۵۴	۱۶۵۹۷۰	۶۹۱۵۶	۳۳۶۸۵	جمع.....
۶۲۱۲۸	۵۴۸۰۵	۱۷۷۸۷	۷۴۶۲	درآمد از حقوق بگیری.....
۹۰۷۷	۵۹۳۷	۲۰۹۳	۱۸۹۹	بخش عمومی
۷۶۱۸	۴۹۹۸	۱۷۵۳	۱۵۹۳	پولی.....
۱۴۵۹	۹۳۹	۳۴۰	۳۰۶	غیرپولی.....
.	.	.	۰/۱۶۷	بخش تعاونی
.	.	.	.	پولی.....
.	.	.	۰/۱۶۷	غیرپولی.....
۵۳۰۵۱	۴۸۸۶۸	۱۵۶۹۴	۵۵۶۲	بخش خصوصی
۵۱۴۲۶	۴۸۱۶۷	۱۵۴۶۲	۵۵۳۹	پولی.....
۱۶۲۵	۷۰۱	۲۳۲	۲۳	غیرپولی.....
۶۶۳۱۳	۵۰۵۱۸	۱۶۶۷۹	۱۹۲۹۰	درآمد از مشاغل آزاد.....
۴۲۳۵۲	۳۴۷۵۸	۱۳۰۵۴	۱۴۲۰۵	کشاورزی
۳۹۳۴۷	۳۳۰۵۵	۱۱۶۵۶	۱۳۷۰۹	پولی.....
۳۰۰۵	۱۷۰۳	۱۳۹۸	۴۹۶	غیرپولی.....
۲۳۹۶۰	۱۵۷۶۰	۳۶۲۵	۵۰۸۵	غیر کشاورزی
۲۲۹۲۶	۱۵۳۴۶	۳۵۰۶	۴۹۶۹	پولی.....
۱۰۳۴	۴۱۴	۱۱۹	۱۱۶	غیرپولی.....
۸۰۴۱۳	۶۰۶۴۶	۳۴۶۸۹	۶۹۳۴	درآمدهای متفرقه.....
۴۸۰۵۱	۳۹۴۷۹	۲۵۸۸۱	۲۸۵۴	پولی.....
۳۲۳۶۱	۲۱۱۶۷	۸۸۰۸	۴۰۷۹	غیرپولی.....

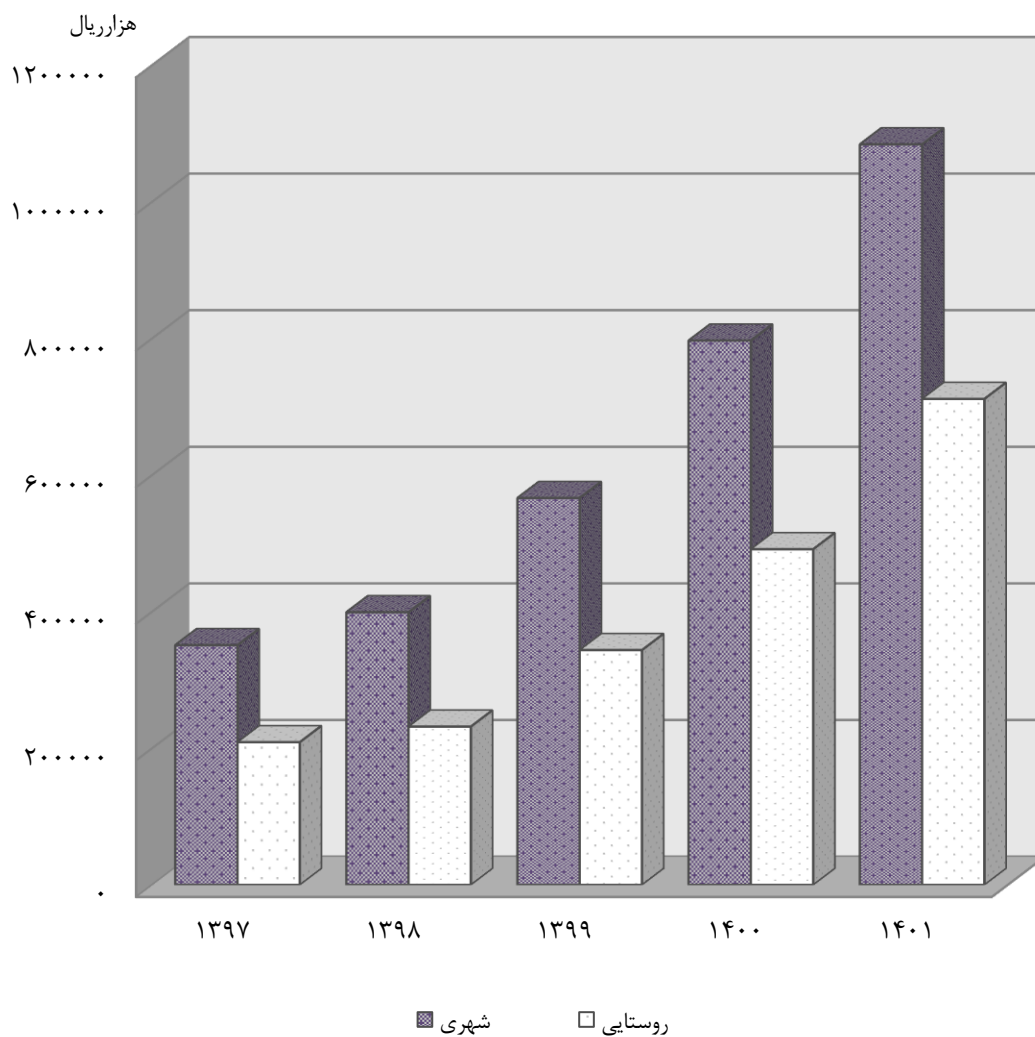
۲۱-۷- برآورد متوسط درآمد خالص سالانه یک خانوار روستایی برحسب انواع منابع تامین درآمد (دنباله) (هزار ریال)

شرح	۱۳۹۸	۱۳۹۹	۱۴۰۰	۱۴۰۱
جمع.....	۲۳۱۷۰۹	۳۴۳۷۱۹	۴۹۱۴۱۶	۷۱۱۴۴۸
درآمد از حقوق بگیری.....	۶۱۸۱۴	۹۲۳۵۸	۱۴۹۸۳۶	۲۰۷۲۹۶
بخش عمومی	۱۳۶۹۳	۲۴۶۴۰	۳۰۶۷۱	۳۷۲۵۰
پولی.....	۱۱۷۷۳	۲۰۹۴۳	۲۶۰۰۲	۳۲۰۶۸
غیر پولی.....	۱۹۲۰	۳۶۹۷	۴۶۶۹	۵۱۸۲
بخش تعاونی	۲۷۴	۳۶۲	۱۰۳۲	۱۱۴۰
پولی.....	۲۷۴	۳۶۲	۸۳۰	۱۱۳۵
غیر پولی.....	۰	۰	۲۰۲	۵
بخش خصوصی	۴۷۸۴۸	۶۷۳۵۶	۱۱۸۱۳۲	۱۶۸۹۰۶
پولی.....	۴۶۰۷۹	۶۵۰۹۹	۱۱۳۲۲۹	۱۶۰۳۹۹
غیر پولی.....	۱۷۶۹	۲۲۵۷	۴۹۰۳	۸۵۰۷
درآمد از مشاغل آزاد.....	۶۸۳۸۳	۸۶۶۹۷	۱۳۴۴۹۷	۱۸۲۰۴۱
کشاورزی	۴۰۹۰۱	۵۸۱۱۹	۸۱۸۶۵	۱۰۶۴۴۰
پولی.....	۳۸۵۱۸	۵۳۹۸۳	۷۶۲۶۰	۹۸۲۷۵
غیر پولی.....	۲۳۸۳	۴۱۳۶	۵۶۰۵	۸۱۶۵
غیر کشاورزی	۲۷۴۸۳	۲۸۵۷۸	۵۲۶۳۲	۷۵۶۰۱
پولی.....	۲۶۷۱۲	۲۷۶۰۲	۵۱۴۹۸	۶۹۷۱۷
غیر پولی.....	۷۷۱	۹۷۶	۱۱۳۴	۵۸۸۴
درآمدهای متفرقه.....	۱۰۱۵۱۲	۱۶۴۶۶۴	۲۰۷۰۸۳	۳۲۲۱۱۲
پولی.....	۶۱۳۷۱	۱۱۰۲۵۹	۱۲۸۰۱۳	۲۰۳۷۸۰
غیر پولی.....	۴۰۱۴۱	۵۴۴۰۵	۷۹۰۷۰	۱۱۸۳۳۲

ماخذ - مرکز آمار ایران . (ر.م).

- مرکز آمار ایران. دفتر جمعیت، نیروی کار و اقتصاد خانوار.

۲۱-۵- متوسط درآمد خالص سالانه یک خانوار شهری و روستایی



منبع: جداول ۲۱-۶ و ۲۱-۷