

مقدمه

هدف از تهیه و تدوین حساب‌های ملی، محاسبه مهم‌ترین متغیرهای جریان‌های اقتصادی نظیر تولید، مصرف، تشکیل سرمایه، صادرات، واردات و درآمد، در یک دوره زمانی معین و اندازه‌گیری مهم‌ترین متغیرهای اقتصادی موجودی منابع، نظیر ثروت، دارایی و بدهی، در مقطعی از زمان است که از طریق آن‌ها می‌توان وضعیت اقتصادی کشور را در آن دوره یا مقطع زمانی به تصویر کشید. تهیه و تدوین آمار حساب‌های ملی در کشورهای مختلف، براساس چارچوب سیستم حساب‌های ملی پیشنهاد شده توسط سازمان ملل متحد انجام می‌شود.

سیستم مذکور برای اولین بار در سال ۱۹۵۳ به صورت مجموعه‌ای فرموله شده تحت عنوان "سیستم حساب‌های ملی" یا "SNA" منتشر شده است. آخرین تجدیدنظر در SNA، در سال ۱۹۹۳ صورت گرفت که توسط پنج نهاد بین‌المللی متشکل از سازمان ملل، صندوق بین‌المللی پول، بانک جهانی، سازمان همکاری‌های اقتصادی و توسعه و کمیسیون جامعه اروپایی، به تصویب رسید. تهیه حساب‌های ملی، بعد از جنگ جهانی دوم به صورت موردی و براساس نیازهای خاص در ایران شروع شد، از جمله در سال‌های ۱۳۳۷ و ۱۳۳۸ به ترتیب "تولید ناخالص داخلی ایران برای سال ۱۳۳۴" و "تولید ملی ایران برای سال ۱۳۳۶"، توسط کارشناسان خارجی برآورد شد. سپس سازمان برنامه و بودجه، درآمد ملی کشور را برای دوره زمانی ۱۳۳۷ تا ۱۳۴۰ به تفصیل برای بخش‌های مختلف اقتصادی برآورد و منتشر نمود. بانک ملی نیز برآورد مقدماتی دیگری را برای سال ۱۳۳۸ به انجام رساند. با تأسیس بانک مرکزی ایران در سال ۱۳۳۹، به دلیل فقدان یک سازمان رسمی آمار، تهیه حساب‌های ملی به عهده این بانک گذاشته شد و پس از آن براساس قانون بهمن ماه ۱۳۵۳، این وظیفه رسماً به مرکز آمار ایران محول شد. محاسبه ارزش افزوده بخش‌های اقتصادی، در سال‌های قبل از پیروزی انقلاب اسلامی و محاسبه محصول ناخالص داخلی از روش هزینه، از سال ۱۳۶۱ و نیز تهیه جداول داده- ستانده اقتصاد ایران برای سال‌های ۱۳۵۲، ۱۳۶۵ و ۱۳۷۰، از جمله مهم‌ترین اقدامات مرکز آمار ایران در تهیه

حساب‌های ملی بوده است. تهیه مستمر و منظم حساب‌های ملی بر اساس آخرین تجدید نظر SNA، از سال ۱۳۷۳ در برنامه کار مرکز آمار ایران قرار گرفت، بدین ترتیب مرکز آمار ایران هر ساله حساب‌های ملی را بر اساس تعاریف، مفاهیم، طبقه‌بندی‌ها و روش‌های محاسباتی منطبق بر SNA سال ۱۹۹۳، به قیمت‌های جاری و ثابت تهیه و منتشر می‌کند که حاوی اطلاعات تفصیلی مربوط به ارزش افزوده ۷۲ رشته فعالیت اقتصادی، هزینه‌های مصرف نهایی و مصرف نهایی واقعی خانوار و دولت، تشکیل سرمایه ثابت ناخالص، واردات، صادرات، تغییر موجودی انبار، مصارف فردی، مصارف جمعی، حساب تولید، حساب ایجاد درآمد، حساب کالاها و خدمات و عرضه و تقاضای کل است. همچنین از سال ۱۳۷۶، با توجه به الزامات قانون برنامه سوم توسعه اقتصادی، اجتماعی و فرهنگی کشور و ضرورت حرکت به سوی برنامه‌ریزی منطقه‌ای مرکز آمار ایران مبادرت به تهیه و تدوین حساب‌های منطقه‌ای کرده است و در این راستا هر ساله محصول ناخالص داخلی استان‌ها و اطلاعات تفصیلی مربوط به ارزش افزوده ۷۲ رشته فعالیت اقتصادی را تهیه و منتشر می‌کند.

آخرین بازنگری حساب‌های ملی و منطقه‌ای بر اساس جدول داده ستانده سال ۱۳۹۰ تعداد رشته فعالیت اقتصادی از ۷۲ فعالیت به ۹۳ فعالیت افزایش یافته است.

لازم به ذکر است به دلیل تغییر چارچوب کارگاهی طرح آمارگیری از کارگاه‌های صنعتی ۱۰ نفر کارکن و بیشتر و بازنگری سری زمانی مربوط به آن و در نتیجه بازنگری رشته فعالیت‌های مرتبط با صنعت، اطلاعات حساب‌های منطقه‌ای سال‌های ۱۳۹۰، ۱۳۹۴ الی ۱۳۹۹ تجدید نظر شده است.

تعاریف و مفاهیم

حساب‌های منطقه‌ای (استانی): مجموعه‌ای از اطلاعات آماری که به صورت جامع و هدفمند، مطالعه کمی و منظم فعالیت‌های اقتصادی یک منطقه مشخص را برای یک دوره زمانی معین که به طور معمول یک سال است، امکان پذیر می‌سازد. مهم‌ترین نماگر اقتصادی حاصل از این حساب‌ها، محصول ناخالص داخلی منطقه است.

در آن برابر ۱۰۰ است.

ارزش افزوده: ارزش افزوده، ارزش اضافی ایجاد شده در جریان تولید است.

ستانده: کالاها و خدماتی که توسط کارگاه تولید می‌شود به استثنای: الف- کالاها و خدمات استفاده شده در فعالیتی که برای آن کارگاه اختیار تعیین میزان تقاضای محصولات برای مصرف در تولید، میزان فروش کالاها و خدمات تولید شده و قیمت فروش آن‌ها را ندارد و ب- کالاها و خدمات استفاده شده در همان کارگاه بجز استفاده شده برای تشکیل سرمایه (ثابت و موجودی انبار) و مصرف نهایی خود.

مصرف واسطه: ارزش کالاها و خدماتی که به صورت نهاده در فرآیند تولید مصرف می‌شوند یا تغییر شکل می‌دهند. بجز دارایی‌های ثابت که مصرف آن‌ها به عنوان مصرف سرمایه ثابت در نظر گرفته می‌شود.

مصرف سرمایه ثابت: کاهش ارزش جاری موجودی دارایی‌های ثابت تحت مالکیت و مورد استفاده یک تولید کننده در اثر زوال فیزیکی، از مدافتادگی عادی یا خسارت اتفاقی عادی در طول دوره حسابداری است.

گزیده اطلاعات

در سال ۱۳۹۹ محصول ناخالص استان به قیمت بازار ۶۵۸۶۰۲ میلیارد ریال بوده که نسبت به سال قبل ۵۱/۲ درصد افزایش داشته است.

در سال ۱۳۹۹ بیش‌ترین سهم ارزش افزوده فعالیت‌های اقتصادی به ترتیب مربوط به کشاورزی، شکار و جنگلداری و ماهیگیری (۱۸/۴ درصد)، عمده فروشی و خرده فروشی، تعمیر وسایل نقلیه و کالاها (۱۹/۱ درصد)، املاک و مستغلات، (۱۷/۴ درصد) بوده است و کمترین سهم مربوط به فعالیت خدماتی مربوط به تامین جا و غذا با ۰/۱۸ درصد می‌باشد. در سال ۱۳۹۹ سهم ارزش افزوده در بخش کشاورزی ۱۸/۴ درصد، صنعت و معدن ۱۷/۱ درصد و خدمات ۶۴/۵ درصد بوده است.

تولید اقتصادی: فرایندی است که با استفاده از عوامل تولید (نیروی کار و سرمایه)، کالاها و خدمات تحت کنترل و مسئولیت یک واحد نهادی، به منظور تولید کالاها و خدمات دیگر انجام می‌گیرد.

تولید اقتصادی از دیدگاه حساب‌های ملی: حد و مرز تولید در سیستم حساب‌های ملی، محدودتر از حد و مرز کلی آن است. به‌دلایلی، آن دسته از فعالیت‌های انجام شده توسط خانوارها که خدمات شخصی و خانگی را برای مصرف نهایی خود تولید می‌کنند، در سیستم حساب‌های ملی تولید محسوب نمی‌شود.

واحد نهادی: موجودیت اقتصادی که مستقلاً حق مالکیت دارایی‌ها، تعهد بدهی‌ها و اشتغال به فعالیت‌های اقتصادی و تراکنش با موجودیت‌های اقتصادی دیگر را دارد و شامل شرکت‌ها (مالی و غیر مالی)، دولت، خانوارها و نهادهای غیرانتفاعی در خدمت خانوارها است.

کالاها: اشیای فیزیکی تولید شده که تقاضا و امکان ایجاد حق مالکیت برای آن‌ها وجود دارد و مالکیت آن‌ها می‌تواند از طریق یک واحد نهادی به واحد نهادی دیگر منتقل شود.

خدمات: حاصل فعالیت تولید هستند که شرایط واحدهای مصرف کننده را تغییر می‌دهند (آموزش، سلامت و...) یا مبادله محصولات یا دارایی‌های مالی را آسان می‌سازند (خدمات بانکی، بازرگانی و...) غالباً در زمان تولید مصرف می‌شوند و خرید و فروش آن همزمان با تولید صورت می‌گیرد.

محصول ناخالص داخلی: سنجه کل تولید که برابر با کل ارزش افزوده‌های واحدهای نهادی مقیم با تعدیلاتی از نظر مالیات‌ها و یارانه‌ها، بر حسب ارزش گذاری ارزش افزوده، در دوره زمانی معین است.

قیمت جاری (بازار): هرگاه اجزاء حساب‌های ملی به قیمت دوره مرجع گزارش شود در این صورت آن‌ها را به قیمت جاری نشان داده‌ایم.

قیمت ثابت: هرگاه اجزاء حساب‌های ملی را بر حسب قیمت‌های سال پایه بیان کنیم در این صورت آن‌ها را به قیمت ثابت نشان داده‌ایم.

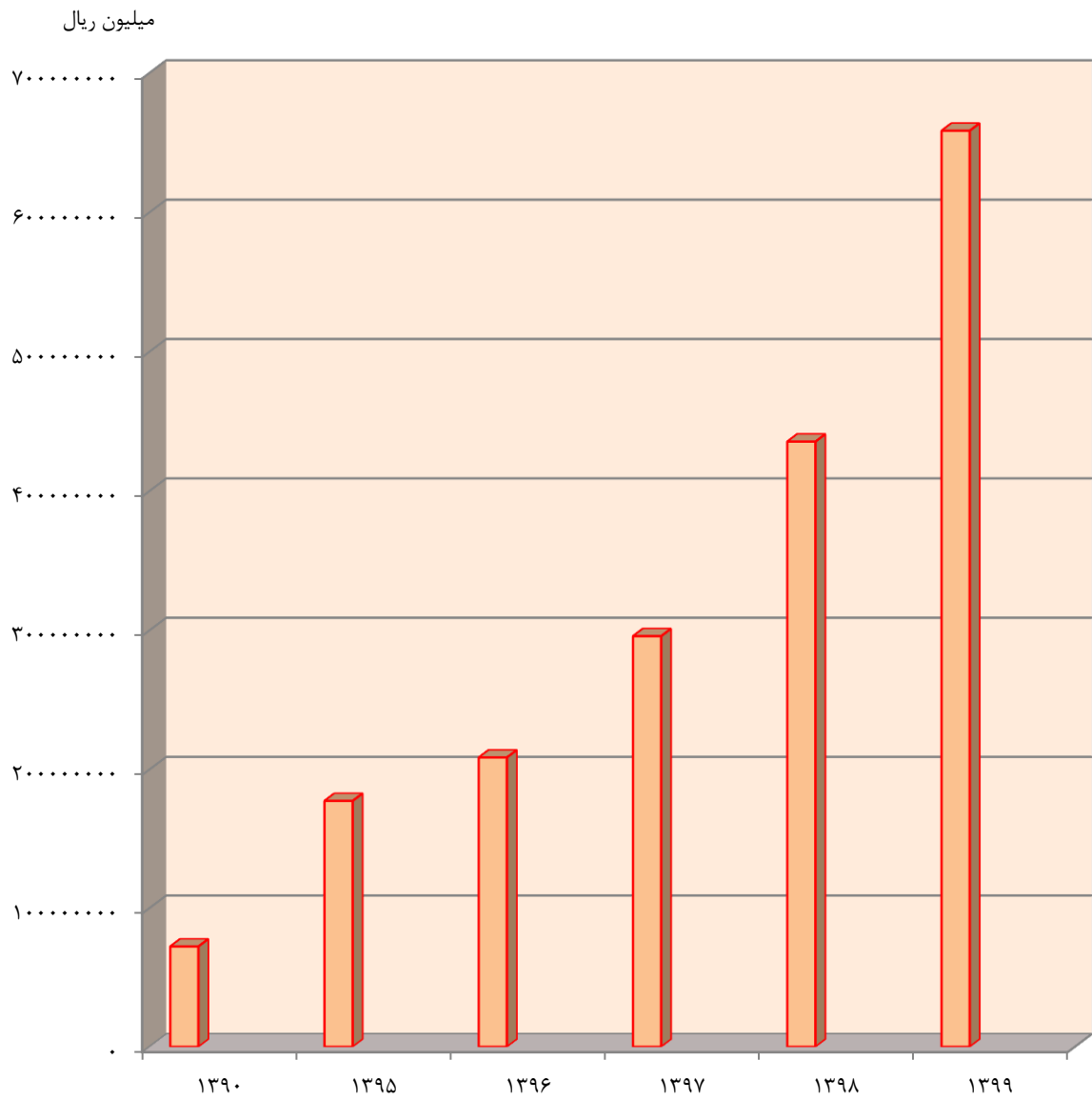
سال پایه: سال معین و ثابتی است که با توجه به شرایط اقتصادی و اجتماعی کشور انتخاب می‌شود و شاخص‌ها در همه دوره‌های دیگر بر مبنای آن ساخته شده و با آن مقایسه می‌شوند. عدد شاخص

۲۳-۱- محصول ناخالص داخلی به قیمت بازار و ارزش افزوده بخش‌های عمده اقتصادی (میلیون ریال)

۱۳۹۹	۱۳۹۸	۱۳۹۷	۱۳۹۶	۱۳۹۵	۱۳۹۰	شرح
						(به قیمت جاری)
۱۲۰۷۸۱۹۱۸	۸۷۰۵۳۸۷۸	۵۹۱۵۹۱۴۲	۳۴۳۱۳۴۴۰	۳۲۳۳۳۱۵۰	۱۱۰۲۴۹۳۲	کشاورزی، شکار، جنگلداری و ماهیگیری.....
۱۰۳۷۵۵۶۳	۴۸۵۸۰۵۲	۶۳۵۷۰۹۴	۳۶۲۷۷۹۹	۲۸۰۳۱۸۶	۳۴۷۷۹۶۲	استخراج معدن.....
۶۵۲۱۴۹۱۸	۴۴۵۲۶۹۲۲	۲۴۵۷۲۱۳۶	۱۸۷۷۷۲۴۰	۱۴۳۹۸۸۱۱	۷۲۳۱۸۶۷	صنعت.....
۲۷۴۰۰۳۴	۲۷۱۲۲۸۳	۲۱۸۹۶۸۹	۲۰۰۷۹۸۶	۱۷۶۸۶۰۲	۹۱۲۸۴۸	تامین برق، گاز، بخار و تهویه هوا.....
۲۲۳۰۲۸۴	۱۹۰۱۳۰۴	۱۰۵۲۲۱۷	۹۵۰۱۳۲	۷۰۶۵۵۲	۲۹۱۴۷۸	آبرسانی، مدیریت پسماند، فاضلاب و فعالیتهای تصفیه.....
۳۱۹۱۲۲۷۲	۳۱۳۹۲۳۰۴	۱۵۲۰۴۰۹۳	۱۰۱۸۶۶۸۴	۷۳۶۰۳۳۴	۵۵۳۷۸۳۴	ساختمان.....
۱۲۵۷۱۴۷۵۹	۷۷۹۴۷۱۲۳	۵۱۹۰۲۵۳۲	۳۳۱۵۷۰۲۷	۲۶۴۸۸۶۰۴	۱۲۱۰۶۴۰۱	عمده فروشی و خرده فروشی، تعمیر وسایل نقلیه و کالاهای.....
۴۹۷۰۳۲۷۱	۳۴۱۶۶۹۳۰	۲۱۶۲۲۸۴۱	۱۷۰۱۱۵۱۹	۱۴۹۴۲۸۵۱	۴۲۲۸۳۹۸	حمل و نقل و انبارداری و پست.....
۱۱۹۲۵۸۰	۱۷۰۹۸۶۲	۱۶۲۷۵۸۷	۱۱۷۰۹۶۶	۱۰۸۰۹۴۴	۳۴۹۰۱۲	فعالیت خدماتی مربوط به تامین جا و غذا.....
۳۴۵۹۳۳۱	۲۷۹۸۸۱۵	۲۵۹۱۵۹۱	۲۰۸۵۰۶۰	۱۷۷۱۹۰۴	۴۰۲۸۴۳	اطلاعات و ارتباطات.....
۱۲۸۵۴۳۱۴	۴۹۸۳۶۰۳	۴۲۲۹۲۴۴	۲۲۰۶۳۵۶	۱۴۶۶۲۴۹	۱۲۳۰۴۷۲	فعالیتهای مالی و بیمه.....
۱۱۴۳۷۰۸۸۳	۵۴۳۳۹۲۱۲	۳۵۵۰۶۲۲۳	۲۳۰۳۹۳۷۴	۲۰۲۷۸۲۳۷	۷۹۹۰۷۷۰	املاک و مستغلات.....
۱۰۲۶۲۶۰۱	۵۳۵۰۲۴۸	۴۱۹۹۳۶۱	۳۲۶۸۵۲۰	۲۸۰۵۷۶۷	۹۲۵۹۷۱	فعالیتهای حرفه‌ای، علمی و فنی.....
۲۴۴۳۳۰۹	۱۳۲۰۲۰۵	۱۰۷۶۶۴۹	۶۹۱۳۲۷	۵۳۹۰۵۵	۱۹۴۷۰۰	فعالیتهای اداری و خدمات پشتیبانی
۳۵۰۸۴۲۱۹	۲۶۵۱۰۱۵۵	۲۰۸۶۲۱۰۰	۱۷۸۳۷۵۵۴	۱۵۷۵۳۳۶۳	۶۳۸۳۸۴۷	اداره امور عمومی و خدمات شهری.....
۲۶۲۴۹۱۰۸	۲۰۷۰۵۰۳۶	۱۶۴۷۰۰۰۷	۱۴۶۶۷۵۷۶	۱۲۸۲۱۵۰۸	۴۰۳۹۲۴۱	آموزش.....
۳۵۶۵۶۹۱۰	۲۶۱۸۹۲۰۱	۲۰۹۸۱۱۰۶	۱۷۷۴۱۴۱۷	۱۵۷۲۶۸۴۵	۴۶۲۵۲۱۲	فعالیتهای مربوط به سلامت انسان و مددکاری اجتماعی.....
۶۸۸۸۷۳۴	۵۲۹۳۰۰۹	۴۳۷۱۶۱۶	۳۵۶۳۴۱۳	۲۸۱۱۶۷۵	۱۱۰۵۱۶۷	سایر خدمات عمومی، اجتماعی، شخصی و خانگی.....
۶۵۷۱۳۵۰۰۹	۴۳۳۷۵۸۱۴۱	۲۹۳۹۷۵۲۲۹	۲۰۶۲۵۴۸۰۰	۱۷۵۸۵۷۶۳۸	۷۲۰۵۸۹۵۶	جمع ارزش افزوده.....
۱۴۶۷۱۵۹	۱۷۶۲۰۰۵	۱۹۴۸۷۹۶	۲۴۶۳۷۲۵	۱۵۳۹۷۵۴	۲۸۸۶۶۶	خالص مالیات بر واردات.....
۱۶۵۲۹۷۰	۱۹۴۵۲۹۱	۲۱۳۴۲۶۳	۲۷۸۲۳۲۳	۱۹۲۵۸۷۷	۷۶۲۸۳۵	مالیات بر واردات.....
۱۸۵۸۱۱	۱۸۳۲۸۵	۱۸۵۴۶۷	۳۱۸۵۹۷	۳۸۶۱۲۴	۴۷۴۱۶۹	یارانه بر واردات.....
۶۵۸۶۰۲۱۶۸	۴۳۵۵۲۰۱۴۶	۲۹۵۹۲۴۰۲۶	۲۰۸۷۱۸۵۲۵	۱۷۷۳۹۷۳۹۱	۷۲۳۴۷۶۶۲۲	محصول ناخالص داخلی به قیمت بازار.....
۶۵۰۴۷۳۳۳۹	۴۳۰۶۹۲۵۴۰	۲۸۹۵۹۶۸۰۲	۲۰۴۹۹۱۴۱۴	۱۷۴۲۶۴۴۶۸	۶۹۰۰۸۰۴۳	محصول ناخالص داخلی بدون نفت به قیمت بازار.....

ماخذ - مرکز آمار ایران، دفتر حساب‌های اقتصادی.

۲۳-۱- محصول ناخالص داخلی به قیمت بازار



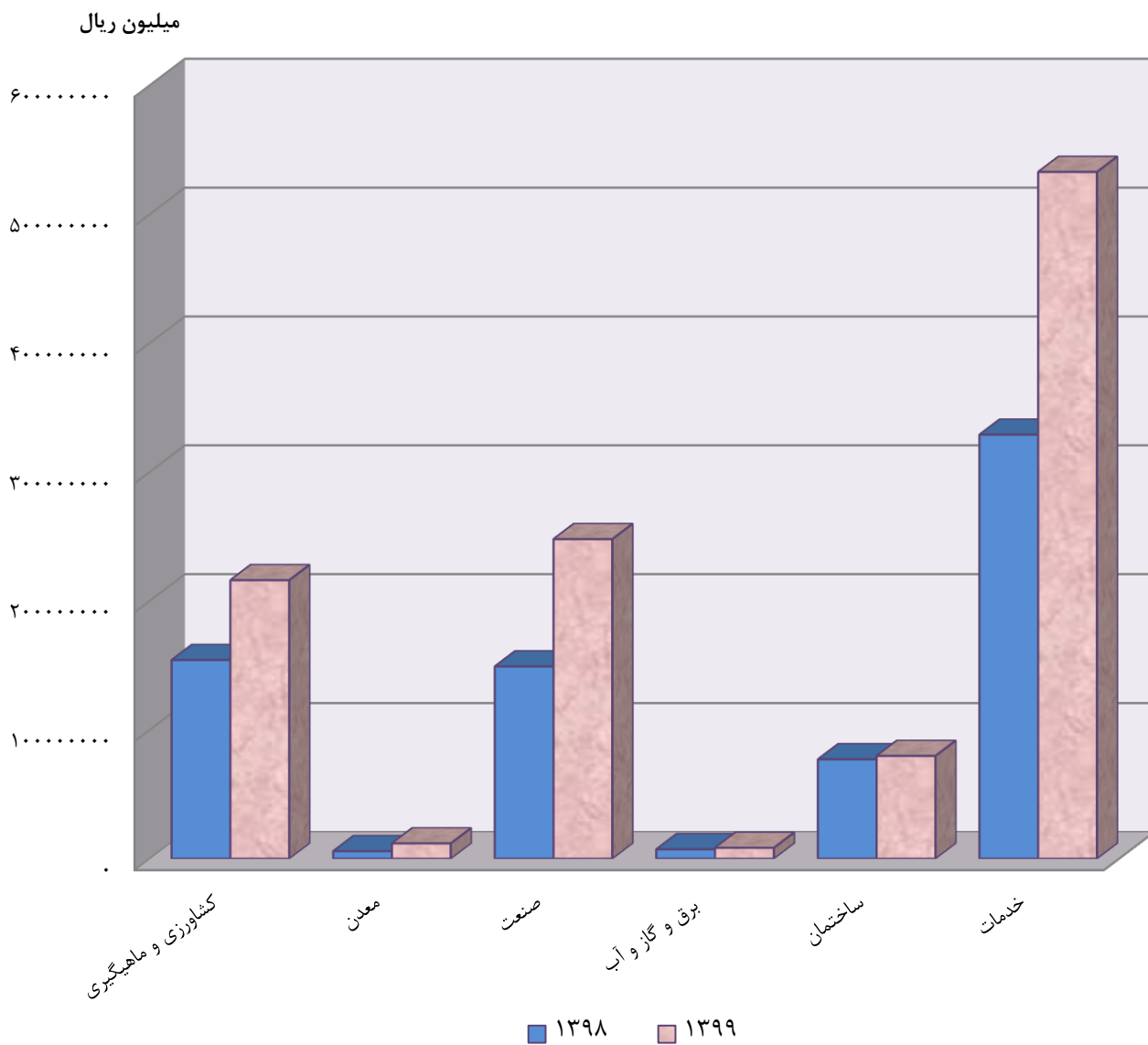
مبنا: جدول ۲۳-۱

۲۳-۲- ستانده بخش‌های عمده اقتصادی به قیمت جاری

(میلیون ریال)						شرح
۱۳۹۹	۱۳۹۸	۱۳۹۷	۱۳۹۶	۱۳۹۵	۱۳۹۰	
۱۰۹۶۶۷۷۷۹۶	۷۲۲۲۸۱۷۳۵۹	۴۸۵۵۰۳۳۸۹	۳۴۳۰۱۴۸۵۰	۲۷۸۹۲۷۴۴۶	۱۲۰۰۴۴۲۱۱	جمع.....
						کشاورزی ، شکار، جنگلداری و ماهیگیری.....
۲۱۶۰۱۰۲۶۳	۱۵۴۰۹۸۵۵۷	۱۱۱۴۲۵۲۲۹	۶۱۶۱۴۴۳۱	۵۸۵۹۷۰۲۳	۲۰۴۳۹۸۵۴	استخراج معدن.....
۱۱۸۴۹۰۶۹	۵۸۲۹۷۰۸	۶۹۰۱۷۶۳	۴۱۳۶۹۹۱	۳۲۰۴۵۰۲	۳۷۱۰۵۳۵	صنعت.....
۲۴۷۸۶۲۳۷۷	۱۴۹۱۰۰۱۹۲	۹۱۴۶۹۹۴۲	۷۶۵۹۵۱۶۱	۴۸۰۳۲۱۲۱	۲۳۶۶۷۳۵۳	تأمین برق ، گاز، بخار و تهویه هوا.....
۴۶۵۴۵۷۱	۴۲۰۸۲۷۱	۳۱۶۰۵۹۹	۲۶۶۱۱۷۴	۲۳۰۳۹۴۸	۱۱۰۸۸۱۵	آبرسانی، مدیریت پسماند، فاضلاب و فعالیت های تصفیه.....
۳۷۷۳۹۰۱	۳۰۸۵۲۶۸	۱۸۷۸۸۸۲	۱۵۱۱۸۸۱	۱۱۳۳۴۹۱	۴۲۳۴۳۰	ساختمان.....
۷۹۷۱۳۵۸۱	۷۷۰۷۸۷۹۴	۳۷۳۸۳۹۸۸	۲۴۹۲۱۴۸۸	۱۷۹۷۷۶۲۸	۱۴۳۹۷۴۱۷	عمده فروشی و خرده فروشی، تعمیر وسایل نقلیه و کالاها.....
۱۷۴۶۵۴۱۴۵	۱۰۷۵۸۲۱۱۲	۷۱۴۹۰۳۷۱	۴۵۶۲۸۴۹۲	۳۶۸۵۸۷۵۱	۱۶۶۵۵۴۵۴	حمل و نقل و انبارداری و پست.....
۶۶۷۴۲۲۵۴	۴۵۹۴۳۷۸۰	۲۹۲۸۱۳۵۸	۲۲۸۰۲۵۷۲	۲۰۳۰۹۳۴۴	۵۹۴۷۹۲۱	فعالیت خدماتی مربوط به تأمین جا و غذا.....
۲۲۰۶۵۲۶	۳۱۰۰۳۱۴	۲۹۳۴۹۲۳	۲۱۰۸۲۹۲	۱۹۷۴۳۸۷	۶۴۲۱۵۴	اطلاعات و ارتباطات.....
۵۲۳۳۰۵۰	۴۲۳۲۴۱۲	۳۶۱۹۴۰۶	۳۱۷۶۳۶۰	۲۵۰۳۱۳۲	۵۹۸۵۱۸	فعالیت های مالی و بیمه.....
۱۶۹۹۱۷۷۳	۷۴۵۴۴۸۹	۶۰۰۹۴۸۱	۳۵۸۸۷۱۸	۲۵۸۱۷۸۰۹	۱۶۳۷۶۰۹	املاک و مستغلات.....
۱۲۸۰۷۶۸۴۸	۵۷۷۳۸۱۴۸	۳۷۸۰۰۹۴۸	۲۴۱۷۱۳۵۶	۲۲۱۵۱۹۲۷	۹۱۵۱۶۹۳	فعالیت های حرفه ای، علمی و فنی.
۱۲۶۱۹۵۲۷	۶۵۵۴۸۸۷	۵۲۱۸۴۷۲	۴۱۰۷۴۸۱	۳۵۳۶۴۳۴	۱۱۲۱۴۸۲	فعالیت های اداری و خدمات پشتیبانی.....
۳۷۰۴۶۱۸	۲۳۳۴۷۱۰	۱۸۲۰۹۲۸	۱۲۹۲۶۴۳	۱۱۰۸۲۰۸	۴۲۶۱۶۶	اداره امور عمومی ، و خدمات شهری آموزش.....
۴۲۳۳۸۴۲۲	۳۲۷۱۲۵۹۹	۲۶۰۰۰۹۸۷	۲۲۳۶۳۶۱۳	۱۹۶۹۳۷۰۳	۸۴۱۵۵۱۱	فعالیت های مربوط به سلامت انسان و مددکاری اجتماعی.....
۲۸۴۷۷۰۲۲	۲۲۷۷۳۱۰۶	۱۸۰۷۶۳۳۴	۱۶۱۳۰۵۱۴	۱۴۰۱۸۸۵۱	۴۷۰۹۲۸۷	سایر خدمات عمومی، اجتماعی ، شخصی و خانگی.....
۴۲۶۷۷۶۱۴	۳۱۳۲۳۶۳۲	۲۵۲۲۴۰۹۷	۲۱۴۳۸۷۶۹	۱۹۱۱۰۵۱۸	۵۴۹۱۳۹۹	
۹۰۹۲۲۳۷	۷۱۳۶۳۸۰	۵۸۰۵۶۸۰	۴۷۶۴۹۱۴	۳۸۲۵۶۶۸	۱۴۹۹۶۱۳	

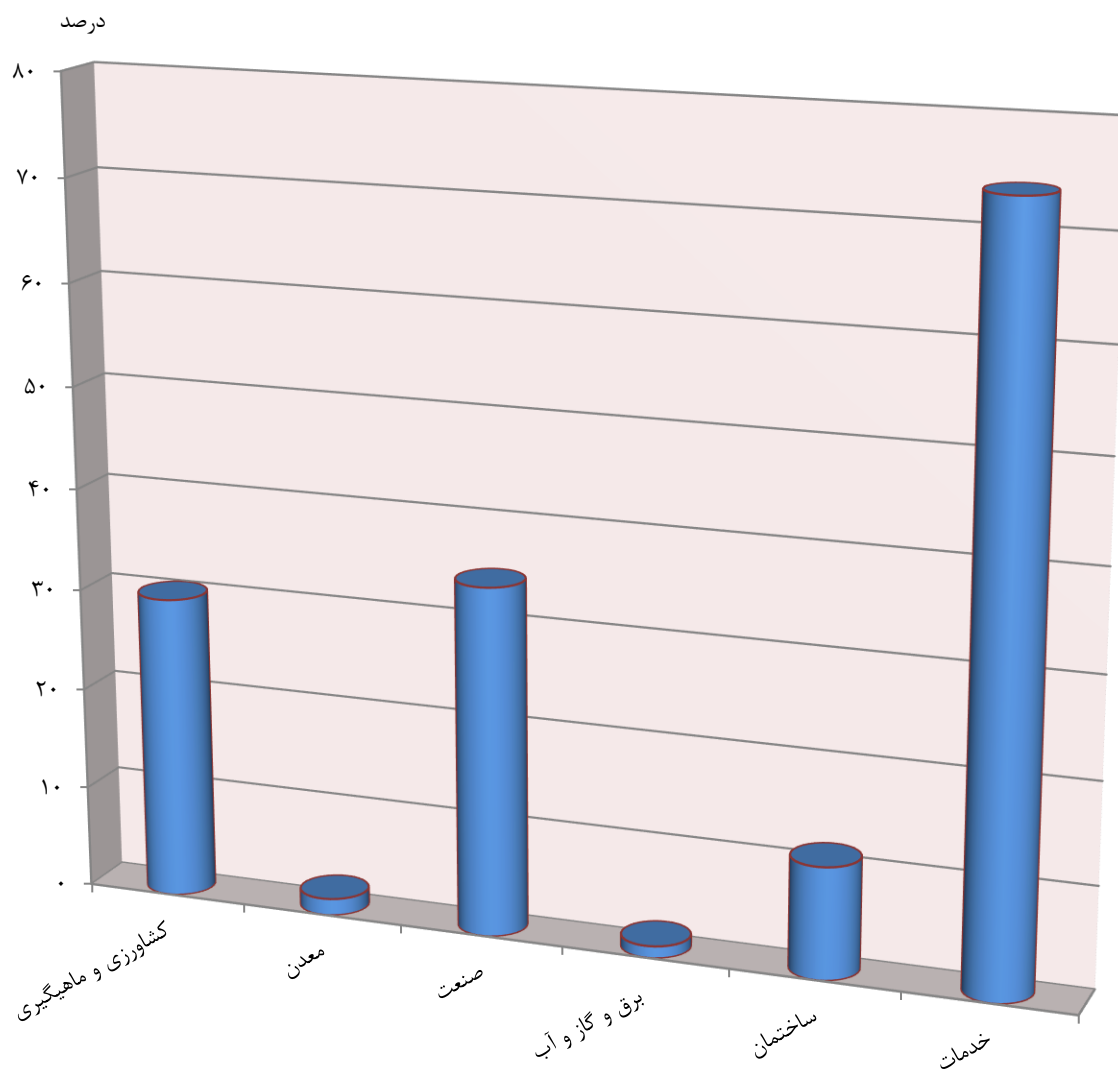
ماخذ- مرکز آمار ایران. دفتر حساب‌های اقتصادی.

۲-۲۳- ستانده بخش‌های عمده اقتصادی استان



مبنا: جدول ۲-۲۳

۲۳-۳- سهم ستانده بخش‌های عمده اقتصادی استان



مبنا: جدول ۲-۲۳

۲۳-۳- مصرف واسطه بخش‌های عمده اقتصادی به قیمت جاری

شرح	۱۳۹۰	۱۳۹۵	۱۳۹۶	۱۳۹۷	۱۳۹۸	۱۳۹۹
جمع.....	۴۷۹۸۵۲۵۶	۱۰۳۰۶۹۸۰۸	۱۳۶۷۶۰۰۵۰	۱۹۱۵۲۸۱۶۰	۲۸۸۸۵۲۹۲۱۸	۴۳۹۵۴۲۷۸۱۷
کشاورزی ، شکار ، جنگلداری و ماهیگیری.....	۹۴۱۴۹۲۲	۲۶۲۶۳۸۷۲	۲۷۳۰۰۹۹۱	۵۲۲۶۶۰۸۷	۶۷۰۴۴۶۷۹	۹۵۲۲۸۳۴۵
استخراج معدن.....	۲۳۲۵۷۳	۴۰۱۳۱۷	۵۰۹۱۹۲	۵۴۴۶۶۹	۹۷۱۶۵۶	۱۴۷۳۵۰۶
صنعت.....	۱۶۴۳۵۴۸۶	۳۳۶۳۳۳۱۰	۵۷۸۱۷۹۲۱	۶۶۸۹۷۸۰۶	۱۰۴۵۷۳۲۷۰	۱۸۲۶۴۷۴۵۹
تأمین برق ، گاز، بخار و تهویه هوا.....	۱۹۵۹۶۷	۵۳۵۳۴۶	۶۵۳۱۸۸	۹۷۰۹۱۰	۱۴۹۵۹۸۸	۱۹۱۴۵۳۷
آبرسانی، مدیریت پسماند، فاضلاب و فعالیت های تصفیه.....	۱۳۱۹۵۲	۴۲۶۹۳۹	۶۲۰۳۴۱	۸۲۶۶۶۵	۱۱۸۳۹۶۴	۱۵۴۳۶۱۷
ساختمان.....	۸۸۵۹۵۸۳	۱۰۶۱۷۲۹۴	۱۴۷۳۴۸۰۳	۲۲۱۷۹۸۹۶	۴۵۶۸۶۴۹۰	۴۷۸۰۱۳۰۹
عمده فروشی و خرده فروشی، تعمیر وسایل نقلیه و کالاها.....	۴۵۴۹۰۵۳	۱۰۳۷۰۱۴۷	۱۲۴۷۱۴۶۵	۱۹۵۸۷۸۳۸	۲۹۶۳۴۹۹۰	۴۸۹۳۹۳۸۶
حمل و نقل و انبارداری و پست.....	۱۷۱۹۵۲۳	۵۳۶۶۴۹۳	۵۷۹۱۰۵۳	۷۶۵۸۵۱۷	۱۱۷۷۶۸۵۰	۱۷۰۳۸۹۸۲
فعالیت خدماتی مربوط به تامین جا و غذا.....	۲۹۳۱۴۲	۸۹۳۴۴۳	۹۳۷۳۲۶	۱۳۰۷۳۳۷	۱۳۹۰۴۵۳	۱۰۱۳۹۴۵
اطلاعات و ارتباطات.....	۱۹۵۶۷۵	۷۳۱۲۲۸	۱۰۹۱۳۰۰	۱۰۲۷۸۱۵	۱۴۳۳۵۹۷	۱۷۷۳۷۱۹
فعالیت های مالی و بیمه.....	۴۰۷۱۳۷	۱۱۲۱۵۶۱	۱۳۸۲۳۶۲	۱۷۸۰۲۳۷	۲۴۷۰۸۸۶	۴۱۳۷۴۵۹
املاک و مستغلات.....	۱۱۶۰۹۲۲	۱۸۷۳۶۸۹	۱۱۳۱۹۸۲	۲۲۹۴۷۲۵	۳۳۹۸۹۳۶	۱۳۷۰۵۹۶۵
فعالیت های حرفه ای، علمی و فنی....	۱۹۵۵۱۱	۷۳۰۶۶۶	۸۳۸۹۶۱	۱۰۱۹۱۱۱	۱۲۰۴۶۳۹	۲۳۵۶۹۲۶
فعالیت های اداری و خدمات پشتیبانی.....	۲۳۱۴۶۶	۵۶۹۱۵۳	۶۰۱۳۱۶	۷۴۴۲۷۹	۱۰۱۴۵۰۵	۱۲۶۱۳۰۸
اداره امور عمومی و خدمات شهری.....	۲۰۳۱۶۶۴	۳۹۴۰۳۴۰	۴۵۲۶۰۵۹	۵۱۳۸۸۸۷	۶۲۰۲۴۴۴	۷۲۵۴۲۰۳
آموزش.....	۶۷۰۰۴۷	۱۱۹۷۳۴۳	۱۴۵۲۹۳۸	۱۶۰۶۳۲۶	۲۰۶۸۰۶۹	۲۲۲۷۹۱۴
فعالیت های مربوط به سلامت انسان و مددکاری اجتماعی.....	۸۶۶۱۸۷	۳۳۸۳۶۷۴	۳۶۹۷۳۵۲	۴۲۴۲۹۹۱	۵۱۳۴۴۳۱	۷۰۲۰۷۰۳
سایر خدمات عمومی، اجتماعی، شخصی و خانگی.....	۳۹۴۴۴۵	۱۰۱۳۹۹۳	۱۲۰۱۵۰۱	۱۴۳۴۰۶۴	۱۸۴۳۳۷۱	۲۲۰۳۵۰۳

ماخذ - مرکز آمار ایران. دفتر حساب‌های اقتصادی.

