


فصل پنجم :



کشاورزی، جنگلداری و شیلات

مقدمه

آمارگیری کشاورزی در سطح ملی برای اولین بار در سال ۱۳۳۹، توسط اداره آمار عمومی وقت، با روش نمونه‌گیری انجام شد. پس از انجام چند آمارگیری نمونه‌ای که نتایج سال‌های ۱۳۵۰ و ۱۳۵۱ آن منتشر شد، در سال ۱۳۵۲، اولین سرشماری کشاورزی روستایی، توسط مرکز آمار ایران به مرحله اجرا درآمد. در این سرشماری از طریق مراجعه به تمامی نقاط روستایی کشور، اطلاعات مورد نظر در سطح آبادی جمع‌آوری شد. در این طرح، فعالیت‌های کشاورزی نقاط شهری و روستای عشایری که در هیچ یک از نقاط روستایی کشور محل مسکونی نداشتند، منظور نشد. بر اساس چارچوب آماری حاصل از سرشماری مذکور، طرح آمارگیری کشاورزی روستایی در سال‌های ۱۳۵۳، ۱۳۵۴ و ۱۳۵۶ لغایت ۱۳۵۹ و نیز در سال‌های ۱۳۶۱ و ۱۳۶۶ توسط مرکز آمار ایران اجرا و نتایج آن منتشر شد. در سال ۱۳۶۰، جهاد سازندگی ضمن اجرای طرح تهیه شناسنامه روستایی، اطلاعاتی مشابه اطلاعات حاصل از اجرای سرشماری کشاورزی سال ۱۳۵۲ مرکز آمار ایران، گردآوری کرد. در سال ۱۳۶۷، اولین سرشماری عمومی کشاورزی توسط مرکز آمار ایران، در سطح نقاط شهری و روستایی کشور به مرحله اجرا درآمد. در این سرشماری، تمامی بهره‌برداران کشاورزی مربوط به اشخاص حقیقی، از طریق مراجعه به خانوارهای ساکن نقاط روستایی و شهری و نیز

خانوارهای غیر ساکن و بهره‌بردارانهای مربوط به اشخاص حقوقی، از طریق شناسایی تمام مکان‌های محل انجام فعالیت‌های کشاورزی آنها مورد آمارگیری قرار گرفت. با استفاده از چارچوب این سرشماری، اولین طرح آمارگیری نمونه‌ای کشاورزی در سال ۱۳۷۱، توسط مرکز آمار ایران انجام شد. در این طرح، فقط فعالیت زراعت بهره‌بردارانهای زراعی، تحت پوشش قرار گرفت و اطلاعات مربوط به تولید، ارزش تولیدات و هزینه تولید محصولات عمده زراعی و ... برای سال ۱۳۷۰ جمع‌آوری شد.

در سال ۱۳۷۲، دومین سرشماری عمومی کشاورزی کشور توسط مرکز آمار ایران به اجرا درآمد. در این سرشماری برخی از شهرها یا حوزه‌های شهری که تعداد خانوار بهره‌بردار آن در زمان سرشماری ۱۳۶۷ قابل توجه نبوده، مورد سرشماری قرار نگرفته است. سهم این بخش از جامعه، طبق محاسبات انجام شده، معادل ۱/۷ درصد تعداد خانوارهای بهره‌بردار، ۲/۵ درصد اراضی زراعی زیر کشت، ۳/۲ درصد مساحت باغ و قلمستان و ۱/۳ درصد تعداد دام‌های کشور در سال ۱۳۶۷ بوده است.

در سال ۱۳۸۲، سومین سرشماری عمومی کشاورزی کشور توسط مرکز آمار ایران و با مشارکت وزارت جهاد کشاورزی اجرا گردید. در این سرشماری، برای شناسایی بهره‌برداران کشاورزی، تمام نقاط کشور به استثنای ۱۰۸ شهر تحت عنوان شهرهای منتخب، فهرست‌برداری شد. فهرست بهره‌برداران کشاورزی شهرهای منتخب،

شهرداری‌ها و براساس گزارش‌های ماهانه شهرداری‌هایی که دارای کشتارگاه هستند، انجام شده است. از سال ۱۳۷۶، جمع‌آوری اطلاعات مذکور از طریق کشتارگاه‌ها و با همکاری سازمان دامپزشکی کشور و شهرداری‌ها صورت می‌گیرد.

طرح‌های آمارگیری از موسسات مرغداری را برای اولین بار، مرکز آمار ایران در سال‌های ۱۳۶۴ و ۱۳۶۵ اجرا نموده است. در سال‌های اخیر با توجه به تنوع فعالیت در صنعت مرغداری، برای هریک از فعالیت‌های پرورش مرغ تخمگذار و پولت و همچنین مرغ مادر و جوجه‌کشی، اقدام به اجرای سرشماری کرده و برای فعالیت پرورش مرغ گوشتی، آمارگیری نمونه‌ای به عمل آورده است. جدول ارزش افزوده فعالیت‌های کشاورزی، تا سال ۱۳۷۵ از نشریات بانک مرکزی استخراج و در سالنامه آماری سال‌های گذشته، ارائه شده است. اما از آنجا که مرکز آمار ایران از سال ۱۳۷۰ به بعد اقدام به تهیه حساب‌های ملی ایران بر اساس سیستم حساب‌های ملی ۱۹۹۳ (SNA) نموده است بنا بر این از سال ۱۳۸۰، آمارهای مربوط به ارزش افزوده این فصل، با استفاده از حساب‌های ملی تهیه شده توسط مرکز آمار ایران می‌باشد اما از سال ۱۳۹۰ به بعد اداره مذکور اقدام به تهیه حساب‌های ملی ایران بر اساس سیستم حساب‌های ملی ۲۰۰۸ (SNA) نموده است. برای تهیه و تنظیم آمار و اطلاعات مندرج در جداول این فصل، از آمارهای ثبتی سازمان جهاد کشاورزی، شرکت سهامی خدمات حمایتی

در سال ۱۳۸۱ با استفاده از اطلاعات موجود در وزارت جهاد کشاورزی و تحقیقات محلی، در قالب طرح «سرشماری بهره‌برداران کشاورزی شهرهای منتخب» تهیه شد.

در سال ۱۳۸۴ با استفاده از چارچوب آماری سرشماری عمومی کشاورزی سال ۱۳۸۲، طرح آمارگیری از دامداری‌های کشور توسط مرکز آمار ایران و با مشارکت معاونت امور دام وزارت جهاد کشاورزی برای اولین بار اجرا گردید.

سرشماری عمومی کشاورزی ۱۳۹۳، چهارمین سرشماری عمومی کشاورزی کشور است که از ۵ مهر لغایت ۱۸ آبان ماه به طور همزمان در سراسر کشور انجام شد. نتایج این سرشماری دربرگیرنده طیف وسیعی از اطلاعات آماری است که در قالب جدول‌های متنوع به صورت نشریه الکترونیکی و کاغذی ارائه می‌شود.

در سال ۱۳۶۹ برای اولین بار، آمار گاوداری‌های صنعتی توسط مرکز آمار ایران گردآوری شد که در این طرح از فهرست گاوداری‌های صنعتی منتج از سرشماری عمومی کشاورزی ۱۳۶۷ استفاده گردید. طرح مذکور، در سال ۱۳۷۳ به صورت سرشماری و در سال‌های ۱۳۷۵، ۱۳۷۹ و ۱۳۸۶ توسط مرکز آمار ایران، و در سال ۱۳۸۳ توسط وزارت جهاد کشاورزی به صورت نمونه‌ای انجام و نتایج آن ارائه شده است. آمار کشتار دام، تا سال ۱۳۴۶ به وسیله دفتر آمار وزارت دارایی انتشار می‌یافت. از سال ۱۳۴۷ تا سال ۱۳۷۵ گردآوری و انتشار آمار کشتار دام، توسط مرکز آمار ایران از طریق مکاتبه با

که با چیندن محصول شروع می‌شود و معمولا با حمل آن به انبار بهره‌برداری یا محل بارگیری خاتمه می‌یابد. درو، حمل محصول به خرمن‌گاه، خرمن‌کوبی، پاک‌کردن، باد دادن، کیسه‌کردن و بارگیری، حمل محصول به مراکز خرید و امثال آن‌ها در این مجموعه قرار می‌گیرد.

زراعت: کشت گیاهان سالانه با هدف بهره‌برداری اقتصادی است که در فضای باز یا زیر پوشش موقت مثل پلاستیک، روی زمین زراعی یا بین درختان باغ انجام می‌شود.

گلخانه: محیط‌های کشت کنترل شده ای که در آن با کنترل یک یا چند عامل از عوامل اصلی تولید (نور، دما، رطوبت، دی اکسید کربن) و نهاده‌های موثر بر رشد و نمو گیاه، امکان تولید مطلوب محصولات مختلف کشاورزی فراهم گردیده و می‌توان گیاه را در مقابل خسارات عوامل نامساعد حفظ کرد.

باغداری: منظور، کشت و کار محصولات دائمی با هدف بهره‌برداری اقتصادی است. احداث و نگهداری باغ میوه، باغ گل محمدی و خزانه این گونه محصولات در زمین و نیز زیر پوشش (مانند پلاستیک) فعالیت باغداری محسوب می‌شود ولی پرورش این نوع گیاهان در داخل گلدان و سایر ظروف در این فعالیت منظور نمی‌شود.

دام سنگین: شامل گاو و گوساله، گاو میش و بچه گاو میش و شتر و بچه شتر و تک‌سمی‌ها است.

بهره‌برداری پرورش دام سنگین: بهره‌برداری کشاورزی که در روز آمارگیری دارای حداقل یک

کشاورزی، اداره کل تعاون، اداره کل تعاون روستایی، اداره کل منابع طبیعی و اداره کل شیلات استان مازندران و مرکز آمار ایران استفاده شده است.

اطلاعات آماری مندرج در این فصل، شامل: آمارهایی در زمینه زراعت و باغداری، دام و طیور، جنگلداری، شیلات و شرکت‌های تعاونی می‌باشد.

تعاریف و مفاهیم

بهره‌برداری کشاورزی: واحد تولیدی اقتصادی شامل یک یا چند فعالیت کشاورزی در محدوده جغرافیایی مشخص (آبادی یا شهر) است که تحت مدیریت واحد (حقیقی، حقوقی) قرار دارد.

مرحله آماده نمودن زمین و کاشت: مرحله آماده نمودن زمین و کاشت، مجموعه عملیاتی است که قبل از کشت بذر، غده، ... و یا هم‌زمان با آن معمولا در زمین انجام می‌شود. تسطیح زمین، کودپاشی، مرکزکشی و آبیاری قبل از کشت، شخم، دیسک‌زدن، کرت‌بندی، مرکزکشی، ماله‌کشی، فاروژنی، نهرکشی و لایروبی، ضدعفونی کردن بذر، بذر پاشی، زیر خاک کردن بذر، نشاکاری و امثال آن‌ها در این مجموعه عملیات قرار می‌گیرند.

مرحله داشت: داشت، مجموعه عملیاتی است که پس از کاشت، به منظور فراهم کردن شرایط رشد گیاه انجام می‌شود و تا زمان برداشت، ادامه دارد. آبیاری، سم‌پاشی، مبارزه بیولوژیک با آفات، وجین کردن، پخش کود سرک، تنک کردن، سله-شکنی و امثال آن‌ها در این مجموعه قرار می‌گیرد. **مرحله برداشت:** برداشت، مجموعه عملیاتی است

راس دام سنگین باشد. **دام سبک:** شامل گوسفند، بره، بز و بزغاله است. بهره‌برداری پرورش **دام سبک:** بهره‌برداری کشاورزی که در روز آمارگیری دارای حداقل دو راس دام سبک باشد. **مرکز عرضه دام:** مرکزی که در آن دام عرضه می‌شود و شامل میادین دام و سایر مراکز عرضه (مخصوص پرندگان زینتی یا ماهیان زینتی) است. **مرکز عرضه فراورده‌های خام دامی:** مرکزی که یک نوع یا انوعی از فراورده‌های خام دامی را عرضه می‌کنند و شامل مراکز اختصاصی عرضه گوشت و آلایش دام، گوشت و آلایش طیور، گوشت و سایر فراورده‌های آبزیان (به صورت عمده‌فروشی یا خرده‌فروشی) و نیز سایر مراکز عرضه مواد غذایی شامل (مانند سوپرمارکت‌ها، فروشگاه‌های زنجیره‌ای، سوپر پروتئینی‌ها و ...) است. **مرکز عرضه فراورده‌های خام طیور:** به مراکزی گفته می‌شود که فراورده‌های گوشت مرغ و آلایش خوراکی مرغ را عرضه می‌نمایند. **مرکز عرضه فراورده‌های خام آبزیان:** به مراکزی گفته می‌شود که فراورده‌های گوشت آبزیان عرضه می‌شود. **سایر مراکز عرضه فراورده‌های خام:** منظور مراکزی مانند سوپر مارکت‌ها، فروشگاه‌های زنجیره‌ای، سوپر پروتئینی‌ها و... می‌باشند. **مرغ گوشتی (نیمچه گوشتی):** مرغی است که از پرورش جوجه یک روزه گوشتی، در یک بازه

زمانی مشخص به منظور تولید گوشت حاصل می‌شود. **جوجه یک‌روزه مرغ گوشتی:** به جوجه‌هایی که از قرار گرفتن تخم نطفه دار مرغ مادر گوشتی در ماشین‌های مخصوص جوجه کشی و طی زمان معین حاصل می‌شود، جوجه یک‌روزه مرغ گوشتی گفته می‌شود. **مرغدارای پرورش مرغ تخمگذار:** این نوع مرغداری یک واحد تولیدی کشاورزی است که در آن گله‌هایی از نژادهای اصلاح شده مرغ تخمگذار به منظور تولید تخم مرغ خوراکی نگهداری و پرورش داده می‌شود. **مرغ تخمگذار:** مرغی است که از پرورش پولت تخمگذار، حاصل و به منظور تولید تخم‌مرغ خوراکی نگهداری می‌شود. **جوجه یک‌روزه مرغ تخمگذار:** به جوجه‌هایی که از قرار گرفتن تخم نطفه دار مرغ مادر تخم‌گذار در ماشین‌های مخصوص جوجه کشی و طی زمان معین پس از تعیین جنسیت و حذف جوجه خروس‌ها حاصل می‌شود، جوجه یک‌روزه مرغ تخم‌گذار گفته می‌شود. **مرغدارای پرورش مرغ گوشتی:** یک واحد تولیدی کشاورزی است که در آن جوجه یک‌روزه مرغ گوشتی به منظور تولید مرغ گوشتی (نیمچه گوشتی) به مدت معینی، نگهداری و پرورش داده می‌شود.

جنگلی که به منظور احیا، بازسازی و توسعه جنگل در اراضی ملی کشور با شیوه‌های فنی مناسب و اصول علمی پذیرفته شده انجام می‌شود.

ماهیان گرمابی: ماهیانی هستند که از نظر زیستی در آب‌های با دمای ۱۴-۳۵ درجه سلسیوس رشد و نمو می‌کنند. گونه‌هایی از این ماهیان در محیط‌های مصنوعی نظیر آب‌بندان، آب پشت سدها و استخرها پرورش داده می‌شوند. مانند خانواده کپور (آمور و فیتوفاگ).

ماهیان سردابی: ماهیانی هستند که از نظر زیستی در آب‌های با دمای ۱۹-۶ درجه سلسیوس رشد و نمو می‌کنند گونه‌هایی از این ماهیان در محیط‌های مصنوعی نظیر استخر و سدهای ساخته شده پرورش داده می‌شوند مانند قزل‌آلای رنگین‌کمان.

شناور صیادی: هر شناور اعم از قایق، لنج و کشتی که کاربری صیادی داشته و با اخذ مجوزهای لازم برای فعالیت صیادی تجهیز و مورد استفاده قرار می‌گیرد.

بهره‌بردار کشاورزی: شخصی حقیقی یا حقوقی که به تنهایی یا با مشارکت دیگران، مدیریت امور بهره‌برداری کشاورزی و مسئولیت فنی و اقتصادی آن را به عهده داشته و مستقیماً در سود و زیان آن سهم است.

زمین‌های زراعی (اراضی زراعی): بخشی از زمین‌های کشاورزی است که برای کشت گیاهان سالانه (اعم از آبی و دیم) اختصاص یافته است. در زمین زراعی ممکن است به دلیل تناوب کشت یا

تخم مرغ لنبه: به تخم مرغ‌های تولید شده بدون پوسته سخت آهکی اصطلاحاً تخم مرغ لنبه گفته می‌شود.

مرغ مادر: مرغی است که از تخم نطفه‌دار آن برای تولید جوجه یک‌روزه استفاده شده و به سه گروه مرغ مادرگوشتی، مرغ مادر تخمگذار و مرغ مادر بومی تقسیم می‌شوند.

ماکیان (طیور): شامل مرغ گوشتی، مرغ تخمگذار، شترمرغ، کبک، مرغ بومی، بلدرچین، قرقاول، بوقلمون، اردک، غاز، درآج، تیهو، مرغ شاخدار و هوبره است.

کشت گلخانه‌ای: کشت انواع گیاهان سالانه یا دائمی است که در گلخانه‌ها با هدف بهره‌برداری اقتصادی انجام می‌شود. کشت محصولات کشاورزی زیر پوشش موقت مانند کشت زیر پلاستیک، کشت گلخانه‌ای محسوب نمی‌شود.

پرورش زنبور عسل: مجموعه فعالیت‌هایی که به منظور بهره‌برداری از زنبور عسل و تولیدات آن نظیر عسل، ملکه، موم، ژل رویال و زهر انجام می‌شود. گرده و بره موم که توسط زنبور عسل جمع‌آوری می‌شود، سایر تولیدات این فعالیت است.

پرورش کرم ابریشم (نوغان‌داری): مجموعه عملیاتی که با هدف تولید ابریشم، پيله یا تخم نوغان (تخم پروانه کرم ابریشم) انجام می‌شود.

نهال: درخت جوانی که هنوز به سن باردهی یا بهره‌برداری نرسیده است.

جنگل کاری: کاشت انواع گونه‌های درختان

مجموعه‌ای از تاسیسات آبیاری، شامل تاسیسات آبیگری، انتقال آب و آبرسانی به مزارع و قطعات زراعی با مساحت حدود ۶۰ تا ۲۰۰ هکتار اطلاق می‌شود. که مجهز به تجهیزات کنترل، توزیع، تحویل و اندازه‌گیری آب باشد چنین شبکه‌ای، آب مورد نیاز را در شرایط نرمال هیدرولوژیکی با حداقل ۸۰ درصد تضمین، تامین می‌کند.

سد: سازه‌ای در سطح یا زیر زمین که برای ذخیره انحراف یا تنظیم آب به منظور تامین نیازهای مختلف از جمله شرب، صنعت، کشاورزی، تولید نیرو و کنترل سیلاب در مقابل جریان سطحی یا زیرزمینی ساخته می‌شود.

تولید: مقدار محصولی است که در دوره زمانی مشخص، طی فرایند تولید در واحد تولیدی، حاصل می‌شود و آماده عرضه برای فروش و مصرف است. در طرح‌های آماری مرکز آمار ایران، آن مقدار تولید که جنبه رایگان داشته یا دستمزد بابت آن جنسی باشد و یا به خودمصرفی واحد تولیدی برسد نیز، جزو تولید محسوب می‌شود.

در مورد محصولات کشاورزی، تولید هر محصول به حالت متعارف آن که از مزرعه برداشت می‌شود، مورد نظر است. در مورد برنج، وزن شلتوک، در مورد انواع لوبیا، وزن دانه خشک، در مورد یونجه، اسپرس و شبدر، وزن علوفه خشک، در مورد گردو، بادام و پسته، وزن محصول بدون پوست سبز ولی با پوست خشک و در مورد تبریزی، سپیدار و...، قطع درخت برحسب اصله، تولید محسوب می‌شود.

علل دیگر، گیاهی کاشته نشده باشد.

زمین‌های زراعی آبی (اراضی زراعی آبی): زمین‌های زراعی است که آب مورد نیاز برای زراعت در آن، از طریق آبیاری تامین می‌شود.

زمین‌های زراعی دیم (اراضی زراعی دیم): زمین‌های زراعی است که آب مورد نیاز برای زراعت در آن صرفاً از طریق نزولات آسمانی تامین می‌شود.

سطح زیرکشت: مساحت زمینی است که به منظور تولید محصول مورد نظر در سال زراعی زیر کشت رفته باشد.

سال زراعی: اول مهرماه هر سال لغایت پایان شهریورماه سال بعد است.

گیاهان سالانه (محصولات سالانه): گیاهان کشاورزی که معمولاً ساقه علفی دارند، دوره رویش آن‌ها کمتر از یک سال است و برای تولید دوره بعد دوباره کاشته می‌شوند. گیاهانی نظیر یونجه و نیشکر که تا چند سال، قسمت زیرزمینی آن‌ها پس از برداشت در زمین باقی می‌ماند و معمولاً در سال بعد رشد می‌کند نیز در این گروه قرار می‌گیرد.

گیاهان دائمی (محصولات دائمی): انواعی از گیاهان هستند که تنه یا ساقه آن‌ها چوبی است و پس از یک بار کاشت، چندین سال در زمین باقی می‌ماند و فقط عملیات داشت و برداشت آن تکرار می‌شود. مانند درختان میوه، بوته چای، گل محمدی و درخت تبریزی.

شبکه‌های آبیاری و زهکشی مدرن: به

۵۱ درصد از سرمایه آن به وسیله اعضا تامین گردد و طبق مقررات موجود در قانون بخش تعاونی، به ثبت رسیده باشد. یادآور می‌شود، قبل از تعیین حداقل اعضای شرکت‌های تعاونی بر اساس قانون مذکور، بعضی از شرکت‌های تعاونی با اعضای کمتر از ۷ نفر تشکیل شده است.

حوضه آبریز: رجوع کنید به تعاریف و مفاهیم «فصل ۱- سرزمین و آب و هوا».

اراضی آبخیزها: تمامی نقاطی از حوضه رودخانه، که آب‌های روان ناشی از بارندگی، از آن به رودخانه منتهی می‌شود، اراضی آبخیز رودخانه می‌نامند.

آبخیزداری: تمامی فعالیت‌های احیا و اصلاح شامل فعالیت‌های بیولوژیک، بیومکانیک و مکانیکی است که به منظور مدیریت منابع حوزه آبخیز اعم از طبیعی، کشاورزی، اقتصادی و انسانی، برای بهبود منابع آب و خاک انجام می‌شود.

ارزش افزوده: ارزش افزوده، ارزش اضافی ایجاد شده در جریان تولید است. تفاوت بین ارزش ستانده و مصرف واسطه در هر فعالیت اقتصادی را ارزش افزوده ناخالص می‌گویند. پس از کسر مصرف سرمایه ثابت از ارزش افزوده ناخالص، ارزش افزوده خالص به دست می‌آید.

ستانده: "کالاها و خدماتی که توسط کارگاه تولید می‌شود به اسنثای: الف- کالاها و خدمات استفاده شده در فعالیتی که برای آن کارگاه اختیار تعیین میزان تقاضای محصولات برای مصرف در تولید،

گاو‌داری صنعتی: بهره‌برداری کشاورزی که در آن، فعالیت پرورش گاو و گوساله با استفاده از شیوه‌های متداول و پیشرفته علم دامپروری (از نظر نحوه نگهداری، روش تغذیه و اصول بهداشت دام) انجام می‌گیرد و دارای ظرفیت حداقل بیست راس است.

شاغلان: تمامی کارکنانی که در داخل یا خارج کارگاه به صورت تمام‌وقت یا پاره‌وقت، خواه با مزد و حقوق یا بدون مزد و حقوق (مالکان و شرکای فعال و کارکنان فامیلی بدون مزد)، برای کارگاه کار می‌کنند، شاغل محسوب می‌شوند.

سرمایه‌گذاری (ارزش تغییرات اموال سرمایه‌ای): تغییرات ایجاد شده در ارزش اموال سرمایه‌ای (مجموع ارزش خرید یا تحصیل و هزینه تعمیرات اساسی اموال سرمایه‌ای منهای ارزش فروش یا انتقال اموال سرمایه‌ای)، طی دوره زمانی معین را سرمایه‌گذاری گویند.

اموال سرمایه‌ای: تمامی ماشین‌آلات، وسایل، ابزار و تجهیزات هستند که برای انجام فعالیت‌های تولیدی یا ایجاد خدمت به کار گرفته می‌شوند و عمر مفید اقتصادی آن‌ها معمولاً از یک سال بیشتر است. ماشین‌آلات تولید و تجهیزات نیرو، ابزار و وسایل کار بادوام، لوازم و تجهیزات اداری، وسایل نقلیه و ساختمان، نمونه‌هایی از اموال سرمایه‌ای به شمار می‌آیند.

شرکت تعاونی: شرکتی متشکل از اشخاص حقیقی، با حداقل ۷ عضو است که تمام یا حداقل

در سال ۱۴۰۱ مقدار تولید ماهی خاویاری از مزارع پرورش ماهی ۲۳۳۶ تن بوده است. همچنین در این سال مقدار تولید خاویار و گوشت از انواع ماهیان خاویاری (فیل ماهی، تاس ماهی، دراکول) به ترتیب ۲۷۴ و ۵۵۲۱ کیلوگرم بوده است که نسبت به سال قبل به ترتیب ۶۳/۱ و ۳۷/۳ درصد کاهش داشته است. در سال ۱۴۰۱، ۲۱۹۳ شرکت تعاونی کشاورزی فعال تحت پوشش اداره کل تعاون، کار و رفاه اجتماعی با ۲۱۴۵۸ شاغل وجود داشته است.

میزان فروش کالاها و خدمات تولید شده و قیمت فروش آن‌ها را ندارد و ب- کالاها و خدمات استفاده شده در همان کارگاه بجز استفاده شده برای تشکیل سرمایه (ثابت و موجودی انبار) و مصرف نهایی خود".
مصرف واسطه: " ارزش کالاها و خدماتی که به صورت نهاده در فرآیند تولید مصرف می‌شوند یا تغییر شکل می‌دهند. بجز دارایی‌های ثابت که مصرف آن‌ها به عنوان مصرف سرمایه ثابت در نظر گرفته می‌شود".

گزیده اطلاعات

براساس نتایج سرشماری عمومی کشاورزی سال ۱۳۹۳ تعداد ۳۲۲۵۰۳ بهره‌بردار اعم از خانوارها و شرکت‌ها و موسسات عمومی در استان فهرست شده که شامل فعالیت زراعت، باغداری، کشت گلخانه‌ای، پرورش دام سنگین و سبک، پرورش زنبور عسل و کرم ابریشم، پرورش طیور به روش سنتی و پرورش ماهی بوده است. براساس نتایج این سرشماری مساحت اراضی زراعی استان برابر با ۲۴۲۵۶۳ هکتار و مساحت اراضی باغ و قلمستان استان برابر با ۹۰۸۴۷ هکتار بوده است. در سال ۱۴۰۱، ۱۹ کشتارگاه وجود داشته که مقدار تولید طیور عرضه شده آن ۱۹۶۳۰۵۲۲۳ کیلوگرم بوده است.

در سال زراعی ۱۴۰۱-۱۴۰۰ سطح زیرکشت محصولات سالانه ۵۱۵۵۰۲/۹ هکتار بوده که از این میان ۸۶ درصد آبی و ۱۴ درصد دیم بوده است.

سالنامه آماری استان مازندران ۱۴۰۱ - ۵ - کشاورزی، جنگلداری و شیلات

۱-۵- تعداد بهره‌برداران فهرست شده و سرشماری شده برحسب نوع بهره‌بردار و شهرستان: ۱۳۹۳

(بهره‌بردار)

خانوار معمولی ساکن		جمع		شهرستان
سرشماری شده	فهرست شده	سرشماری شده	فهرست شده	
۲۴۳۵۶۰	۲۴۳۸۵۰	۳۲۲۱۰۰	۳۲۲۵۰۳	کل استان
۲۶۰۱۸	۲۶۰۲۵	۳۴۵۴۱	۳۴۵۵۰	آمل
۵۰۰۲۳	۵۰۰۹۹	۶۰۱۲۳	۶۰۲۷۳	بابل
۷۹۲۴	۷۹۲۵	۹۳۹۳	۹۳۹۴	بابلسر
۹۷۸۲	۹۷۸۵	۱۱۹۶۳	۱۱۹۶۶	بهشهر
۱۲۹۷۰	۱۳۰۱۹	۱۷۸۶۶	۱۷۹۱۷	تنکابن
۸۸۵۸	۸۹۰۸	۱۱۷۵۰	۱۱۸۰۰	جویبار
۶۸۳۲	۶۸۳۹	۹۲۲۱	۹۲۲۸	چالوس
۴۵۶۴	۴۵۶۴	۵۹۵۲	۵۹۵۶	رامسر
۲۸۲۴۸	۲۸۲۸۷	۴۲۸۰۳	۴۲۸۵۰	ساری
۳۶۸۱	۳۶۸۱	۶۵۶۳	۶۵۶۳	سوادکوه
۳۵۱۳	۳۵۱۳	۴۹۴۵	۴۹۴۷	سوادکوه شمالی
۲۹۴۶	۲۹۴۷	۴۶۳۲	۴۶۳۳	سیمرغ
۳۱۰۷	۳۱۱۹	۴۴۶۴	۴۴۷۶	عباس آباد
۴۶۷۴	۴۶۸۲	۶۶۷۹	۶۶۸۷	فریدونکنار
۱۵۲۷۵	۱۵۲۸۴	۲۱۷۴۶	۲۱۷۵۵	قائم‌شهر
۲۲۳۱	۲۲۳۱	۲۴۲۵	۲۴۲۵	کلاردشت
۴۸۹۵	۴۸۹۹	۵۴۳۴	۵۴۳۸	گلوگاه
۹۴۷۰	۹۴۷۴	۱۱۹۸۲	۱۱۹۸۶	محمودآباد
۸۳۴۴	۸۳۴۷	۱۰۸۴۸	۱۰۸۵۱	میاندورود
۱۰۲۸۴	۱۰۲۸۴	۱۴۲۳۳	۱۴۲۳۳	نکا
۱۲۶۸۸	۱۲۷۰۸	۱۵۰۲۴	۱۵۰۴۴	نور
۷۲۱۳	۷۲۳۰	۹۵۱۳	۹۵۳۱	نوشهر

۵- کشاورزی، جنگلداری و شیلات - سالنامه آماری استان مازندران ۱۴۰۱

۵-۱- تعداد بهره‌برداران فهرست شده و سرشماری شده برحسب نوع بهره‌بردار و

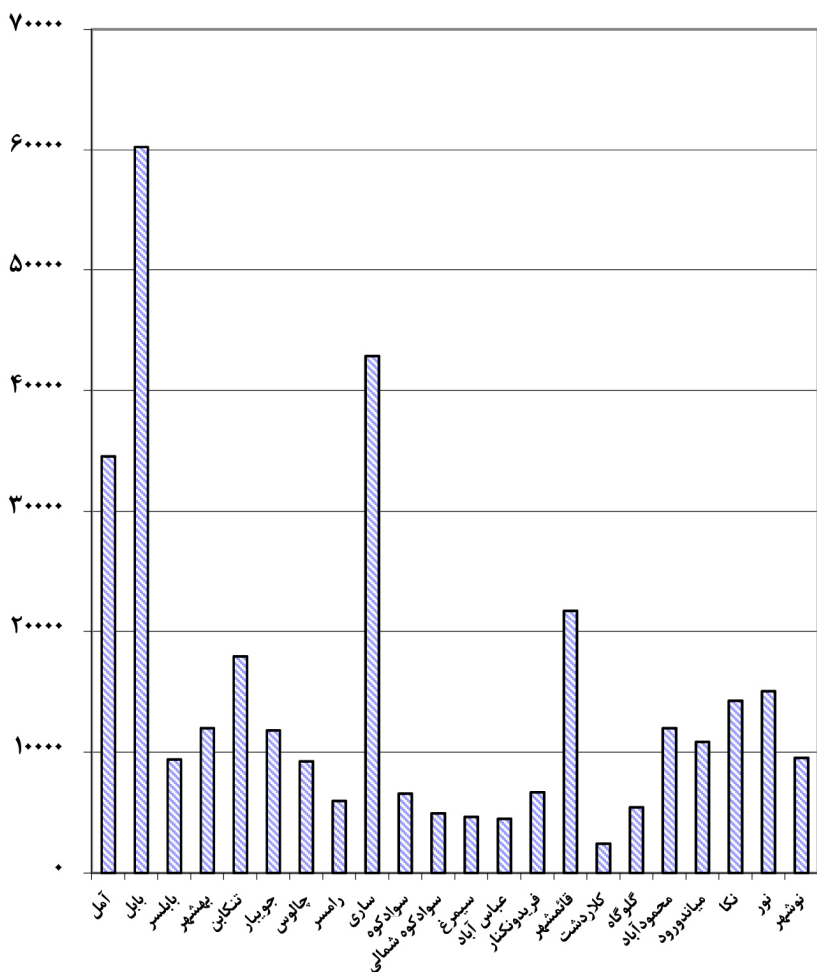
شهرستان: ۱۳۹۳ (دنباله)

شهرستان		بهره‌بردار غیرساکن		خانوار معمولی غیرساکن		شرکت رسمی / موسسه عمومی	
فهرست شده	سرشماری شده	فهرست شده	سرشماری شده	فهرست شده	سرشماری شده	فهرست شده	سرشماری شده
کل استان	۷۸۰۷۰	۷۷۹۷۷	۲	۲	۵۸۱	۵۸۱	۵۸۱
آمل	۸۴۵۶	۸۴۵۴	۱	۱	۶۸	۶۸	۶۸
بابل	۱۰۱۲۸	۱۰۰۵۴	۰	۰	۴۶	۴۶	۴۶
بابلسر	۱۴۵۸	۱۴۵۸	۰	۰	۱۱	۱۱	۱۱
بهشهر	۲۱۵۳	۲۱۵۳	۰	۰	۲۸	۲۸	۲۸
تنکابن	۴۸۴۳	۴۸۴۱	۰	۰	۵۵	۵۵	۵۵
جویبار	۲۸۸۲	۲۸۸۲	۰	۰	۱۰	۱۰	۱۰
چالوس	۲۳۷۹	۲۳۷۹	۰	۰	۱۰	۱۰	۱۰
رامسر	۱۳۸۰	۱۳۷۶	۰	۰	۱۲	۱۲	۱۲
ساری	۱۴۴۶۲	۱۴۴۵۴	۰	۰	۱۰۱	۱۰۱	۱۰۱
سوادکوه	۲۸۷۱	۲۸۷۱	۰	۰	۱۱	۱۱	۱۱
سوادکوه شمالی ..	۱۴۱۹	۱۴۱۷	۰	۰	۱۵	۱۵	۱۵
سیمرغ	۱۶۷۲	۱۶۷۲	۰	۰	۱۴	۱۴	۱۴
عباس آباد	۱۳۲۱	۱۳۲۱	۰	۰	۳۶	۳۶	۳۶
فریدونکنار	۱۹۸۷	۱۹۸۷	۱	۱	۱۷	۱۷	۱۷
قائم‌شهر	۶۴۵۵	۶۴۵۵	۰	۰	۱۶	۱۶	۱۶
کلاردشت	۱۹۱	۱۹۱	۰	۰	۳	۳	۳
گلوگاه	۵۳۰	۵۳۰	۰	۰	۹	۹	۹
محمودآباد	۲۴۸۳	۲۴۸۳	۰	۰	۲۹	۲۹	۲۹
میاندورود	۲۴۷۷	۲۴۷۷	۰	۰	۲۷	۲۷	۲۷
نکا	۳۹۲۵	۳۹۲۵	۰	۰	۲۴	۲۴	۲۴
نور	۲۳۲۳	۲۳۲۳	۰	۰	۱۳	۱۳	۱۳
نوشهر	۲۲۷۵	۲۲۷۴	۰	۰	۲۶	۲۶	۲۶

ماخذ- مرکز آمار ایران. دفتر کشاورزی.

۵-۱- تعداد بهره برداران فهرست شده کشاورزی برحسب شهرستان: ۱۳۹۳

بهره برداری



(مبنا: جدول ۵-۱)

۵- کشاورزی، جنگلداری و شیلات - سالنامه آماری استان مازندران ۱۴۰۱

۵-۲- تعداد بهره‌برداری‌های کشاورزی برحسب نوع فعالیت و شهرستان: ۱۳۹۳ (بهره‌برداری)

شهرستان	زراعت	باغداری	کشت گلخانه‌ای	پرورش دام سنگین
کل استان	۱۸۹۶۹۹	۱۸۳۷۸۶	۱۴۹۴	۳۴۶۰۶
آمل	۲۲۷۵۶	۱۴۶۴۹	۲۹۱	۲۸۲۱
بابل	۳۱۹۰۵	۳۶۲۴۲	۱۸	۸۵۹۴
بابلسر	۷۰۳۹	۳۲۰۸	۵	۱۸۹
بهشهر	۹۴۰۶	۶۰۸۲	۵	۱۱۱۷
تنکابن	۳۳۷۹	۱۵۱۴۵	۲۰۶	۱۹۴۰
جویبار	۸۹۴۵	۵۷۲۱	۲۱	۲۸۳
چالوس	۳۳۳۳	۶۶۸۳	۵۷	۱۵۱۴
رامسر	۱۴۲۵	۵۱۳۵	۳۹	۸۴۸
ساری	۲۸۴۰۵	۲۴۵۵۰	۴۳	۴۳۴۴
سوادکوه	۴۵۶۴	۲۹۱۹	۰	۱۴۹۸
سوادکوه شمالی	۲۶۶۲	۳۲۷۷	۳	۱۱۷۳
سیمرغ	۲۶۵۹	۳۰۸۳	۴	۱۴۴
عباس‌آباد	۶۸۹	۳۶۹۱	۴۰۱	۵۹۰
فریدونکنار	۴۵۸۹	۲۷۶۸	۶	۶۲
قائم‌شهر	۹۰۹۹	۱۶۱۸۹	۲۳	۱۳۱۵
کلاردشت	۷۳۴	۱۳۴۳	۳	۵۶۵
گلوگاه	۴۴۹۴	۲۳۸۰	۵	۷۲۱
محمودآباد	۱۰۹۰۰	۴۳۲۵	۳۰۱	۴۰۶
میاندورود	۷۶۵۷	۷۱۹۴	۱۲	۵۴۰
نکا	۱۱۲۷۷	۷۷۵۵	۱۲	۱۷۵۸
نور	۸۸۰۳	۴۶۲۸	۱۳	۲۱۷۴
نوشهر	۴۹۷۹	۵۸۲۱	۲۸	۲۰۱۲

۲-۵- تعداد بهره‌برداری‌های کشاورزی برحسب نوع فعالیت و شهرستان: ۱۳۹۳ (دنباله)

(بهره‌برداری)

شهرستان	پرورش دام سبک	پرورش زنبورعسل	پرورش کرم ابریشم	پرورش طیور به روش سنتی	پرورش ماهی
کل استان	۲۹۹۱۳	۳۵۳۰	۹۶۵	۱۳۸۴۸۱	۱۸۷۵
آمل	۲۶۴۶	۱۶۶	۱	۱۷۷۶۷	۱۵۰
بابل	۵۳۸۶	۹۶۷	۷۵۷	۳۷۸۸۰	۳۳۷
بابلسر	۴۷۴	۹	۰	۳۶۹۱	۱۱۰
بهشهر	۱۹۱۲	۱۸۹	۰	۳۲۵۵	۱۶۶
تنکابن	۷۶۳	۹۱	۱	۳۰۹۳	۶۰
جویبار	۱۳۸۸	۴۱	۰	۴۸۱۱	۱۱۸
چالوس	۴۱۰	۱۱۶	۱	۲۷۸۶	۱۰
رامسر	۵۰۷	۲۵۴	۲۲	۱۶۱۱	۱۲
ساری	۴۹۷۹	۲۸۰	۲	۱۵۴۳۸	۳۶۸
سوادکوه	۸۲۲	۱۳۱	۰	۲۱۵۷	۶
سوادکوه شمالی	۶۲۰	۲۸۹	۱۷۶	۲۴۵۱	۱۳
سیمرغ	۲۳۳	۲۵	۰	۱۹۵۷	۴۱
عباس‌آباد	۵۱	۶۱	۰	۱۵۲۰	۱۳
فریدونکنار	۷۹	۲۰	۰	۲۴۱۹	۴۳
قائم‌شهر	۱۹۹۸	۹۱	۳	۹۶۱۷	۱۰۱
کلاردشت	۳۱۷	۸۴	۰	۱۱۶۳	۲
گلوگاه	۸۰۶	۴۱	۰	۱۳۹۱	۲۹
محمودآباد	۱۷۰	۱۱	۰	۵۷۵۴	۹۷
میاندورود	۱۵۷۵	۵۵	۰	۳۷۲۳	۹۴
نکا	۲۳۶۴	۱۷۲	۰	۴۶۲۴	۵۹
نور	۱۵۱۵	۲۴۸	۱	۸۲۲۹	۳۱
نوشهر	۸۹۹	۱۷۹	۰	۳۱۴۷	۱۷

ماخذ- مرکز آمار ایران، دفتر کشاورزی.

۵- کشاورزی، جنگلداری و شیلات - سالنامه آماری استان مازندران ۱۴۰۱
 ۳-۵- تعداد و مساحت بهره‌برداری‌های با زمین به تفکیک شهرستان: ۱۳۹۳ (بهره‌برداری - هکتار)

شهرستان	کل		اراضی زراعی		باغ و قلمستان	
	مساحت	بهره‌برداری	مساحت	بهره‌برداری	مساحت	بهره‌برداری
کل استان	۳۳۳۴۱۰	۲۱۵۹۸۶	۱۸۷۷۵۸	۲۴۲۵۶۳	۱۷۱۷۳۵	۹۰۸۴۷
آمل	۶۲۱۷۵	۱۸۱۶۲۸	۹۸۵۴۱	۳۶۳۰۵	۱۱۵۴۴۶	۲۵۸۷۰
بابل	۱۲۸۹	۳۰۵۰۱	۵۵۷۶	۲۴۴	۲۵۸۹۵	۱۰۴۵
بابلسر	۲۸۲۶	۲۳۶۲۸	۸۷۵۲	۹۶۲	۱۶۷۲۸	۱۸۶۵
بهشهر	۱۹۷۷۴	۶۶۸۲۲	۳۸۸۲۵	۱۰۵۴۱	۳۹۳۹۷	۹۲۳۳
تنکابن	۳۸۲۸۶	۶۰۶۷۸	۴۵۳۸۷	۲۴۵۶۰	۳۳۴۲۵	۱۳۷۲۷
جویبار	۱۷۲۵۳۰	۹۴۳۲۴	۸۰۱۸۶	۱۲۸۶۵۲	۵۰۵۵۸	۴۳۸۷۸
چالوس	۶۸۹۵۹	۵۶۲۷۳	۴۶۵۴۱	۴۸۸۷۰	۳۰۴۱۱	۲۰۰۸۸
رامسر	۴۸۹۰۳	۲۲۴۰۴	۱۹۵۶۸	۳۶۹۳۱	۱۱۷۷۶	۱۱۹۷۲
ساری	۳۲۹۴۹	۱۰۴۱۵	۹۳۱۳	۲۵۷۲۰	۵۵۰۴	۷۲۲۹
سوادکوه	۲۱۷۲۰	۵۲۳۲	۴۷۶۳	۱۷۱۳۱	۲۸۶۶	۴۵۸۹
سوادکوه شمالی	۷۰۴۵۷	۹۵۱۵	۸۵۸۸	۵۵۳۴۴	۵۴۱۹	۱۵۱۱۳
سیمرغ	۳۵۵۱۵	۶۲۱۳	۵۶۵۱	۲۸۴۹۸	۳۳۴۶	۷۰۱۷
عباس‌آباد	۱۱۶۹۲	۱۴۰۲	۱۲۹۸	۹۳۳۸	۸۸۵	۲۳۵۴
فریدونکنار	۱۶۵۹۰	۱۴۸۹	۱۲۸۰	۱۲۴۵۶	۹۳۳	۴۱۳۴
قائم‌شهر	۶۶۶۱	۴۱۱	۳۶۰	۵۰۵۳	۲۵۵	۱۶۰۹
کلاردشت	۱۱۰۰۱	۴۱۳	۳۵۹	۸۴۷۵	۲۵۱	۲۵۲۶
گلوگاه	۴۲۰۳	۲۰۰	۱۷۰	۳۱۱۶	۱۲۵	۱۰۸۸
محمودآباد	۴۲۴۵	۱۵۱	۱۳۹	۳۴۶۷	۸۳	۷۷۸
میاندورود	۲۵۵۲	۶۲	۵۰	۱۸۹۲	۴۳	۶۶۰
نکا	۱۷۲۴۷	۱۰۶	۸۵	۱۳۷۸۷	۶۲	۳۴۶۰
نور	۴۲۷۴	۷۰	۵۶	۲۸۶۱	۴۶	۱۴۱۳
نوشهر	۲۷۲۶	۲۲	۱۶	۱۸۸۴	۱۰	۸۴۲

ماخذ- مرکز آمار ایران، دفتر کشاورزی.

سالنامه آماری استان مازندران ۱۴۰۱ ————— ۵- کشاورزی، جنگلداری و شیلات
 ۴-۵- تعداد و مساحت بهره‌برداری‌های با زمین به تفکیک آبی و دیم برحسب شهرستان:
 ۱۳۹۳
 (بهره‌برداری-هکتار)

کل						شهرستان
مساحت			بهره‌برداری			
دیم	آبی	جمع	دیم	آبی	جمع	
۱۰۶۶۷۸	۲۲۶۷۳۳	۳۳۳۴۱۰	۶۶۲۲۹	۲۴۸۳۱۹	۲۸۵۹۸۶	کل استان ...
۴۱۳	۳۰۶۷۱	۳۱۰۸۴	۶۸۷	۲۹۳۲۹	۲۹۷۷۱	آمل
۳۳۰۲	۳۳۹۴۳	۳۷۲۴۵	۴۶۳۹	۴۶۵۳۱	۴۹۸۰۸	بابل
۶۹۵	۸۱۴۰	۸۸۳۵	۷۵۵	۸۱۹۵	۸۴۶۳	بابلسر
۲۶۸۶۱	۱۱۴۵۴	۲۸۳۱۵	۷۰۹۷	۷۲۶۱	۱۱۱۱۸	بهشهر
۱۵۸۱	۸۲۹۸	۹۸۷۸	۲۹۱۹	۱۴۱۶۰	۱۶۶۳۲	تنکابن
۲۴۶۳	۱۰۸۲۰	۱۳۲۸۳	۲۳۶۴	۹۷۹۹	۱۰۹۲۵	جویبار
۸۰۹	۲۱۶۴	۲۹۷۳	۵۸۸	۷۴۹۹	۷۹۱۴	چالوس
۹۶۳	۲۳۳۸	۳۳۰۱	۱۸۶۲	۴۰۷۵	۵۵۰۰	رامسر
۲۶۶۸۹	۳۴۳۹۰	۶۱۰۷۹	۱۵۳۳۸	۳۳۴۲۴	۴۰۴۱۵	ساری
۴۵۰۱	۹۸۰	۵۴۸۱	۴۵۵۸	۲۴۵۴	۵۷۰۲	سوادکوه
						سوادکوه
۱۲۲۲	۱۰۶۱	۲۲۸۲	۳۱۱۳	۲۵۲۲	۴۲۹۶	شمالی
۸۹	۴۴۰۴	۴۴۹۲	۱۶۴	۴۳۵۹	۴۳۸۸	سیمرغ
۱۲۴	۴۶۷۷	۴۸۰۱	۱۴۷	۳۷۱۷	۳۸۲۷	عباس‌آباد
۶	۴۸۵۰	۴۸۵۶	۸	۶۱۰۵	۶۱۰۵	فریدونکنار
۲۴۳۷	۱۱۸۲۰	۱۴۲۵۷	۴۰۱۲	۱۶۷۶۴	۱۹۵۸۷	قائم‌شهر
۶۱۹	۷۱	۶۹۰	۱۰۷۶	۷۸۸	۱۶۷۶	کلاردشت
۷۹۲۴	۳۴۰۶	۱۱۳۳۰	۳۵۳۶	۳۸۰۰	۴۹۸۰	گلوگاه
۲۷۱	۱۳۹۲۰	۱۴۱۹۲	۴۷۶	۱۱۳۱۳	۱۱۴۰۰	محمودآباد
۵۳۹۰	۱۳۱۰۲	۱۸۴۹۳	۳۱۴۲	۹۳۰۴	۱۰۳۰۴	میاندورود
۱۸۲۱۴	۱۱۴۶۳	۲۹۶۷۷	۷۷۲۷	۸۶۶۴	۱۳۵۹۵	نکا
۴۳۶	۹۴۳۵	۹۸۷۱	۷۷۲	۱۰۹۷۳	۱۱۳۵۸	نور
۱۶۶۹	۵۳۲۷	۶۹۹۷	۱۲۵۳	۷۲۸۴	۸۲۲۱	نوشهر

۵- کشاورزی، جنگلداری و شیلات - سالنامه آماری استان مازندران ۱۴۰۱
 ۴-۵- تعداد و مساحت بهره‌برداری‌های با زمین به تفکیک آبی و دیم برحسب شهرستان:
 (بهره‌برداری - هکتار) ۱۳۹۳ (دنباله)

اراضی زراعی						شهرستان
مساحت			بهره‌برداری			
دیم	آبی	جمع	دیم	آبی	جمع	
۹۱۰۷۲	۱۵۱۴۹۲	۲۴۲۵۶۳	۴۳۸۲۱	۱۶۰۹۵۶	۱۸۷۷۵۸	کل استان ...
۲۹۶	۲۶۵۸۷	۲۶۸۸۲	۴۶۳	۲۲۴۴۹	۲۲۷۴۶	آمل
۶۳۹	۲۳۲۵۵	۲۳۸۹۴	۱۳۳۶	۳۰۷۶۴	۳۱۶۸۳	بابل
۵۹۶	۶۹۴۲	۷۵۳۸	۵۵۲	۶۷۴۰	۷۰۳۸	بابلسر
۲۶۱۸۴	۷۶۹۵	۳۳۸۷۹	۶۵۹۳	۴۷۵۵	۹۲۹۳	بهشهر
۹	۱۷۷۷	۱۷۸۶	۷۳	۳۲۵۹	۳۳۳۱	تنکابن
۲۴۰۲	۷۹۴۳	۱۰۳۴۴	۲۲۰۲	۷۴۹۷	۸۹۲۹	جویبار
۶۱۶	۷۳۴	۱۳۵۰	۲۹۷	۲۳۴۱	۲۵۹۴	چالوس
۲۷۲	۳۴۲	۶۱۵	۴۱۵	۱۱۲۸	۱۳۹۶	رامسر
۲۳۴۴۰	۲۰۴۸۱	۴۳۹۲۱	۱۲۱۴۹	۲۲۱۰۸	۲۸۲۹۴	ساری
۳۹۲۲	۶۸۹	۴۶۱۱	۳۷۳۲	۱۷۲۹	۴۵۶۳	سوادکوه
						سوادکوه
۵۸	۹۸۹	۱۰۴۷	۵۲۴	۲۴۱۶	۲۶۴۴	شمالی
۸۹	۲۵۱۶	۲۶۰۴	۱۶۳	۲۵۹۵	۲۶۵۹	سیمرغ
۴۰	۴۰۴	۴۴۵	۲۴	۶۴۹	۶۶۶	عباس آباد
۵	۴۷۰۹	۴۷۱۴	۴	۴۵۸۹	۴۵۸۹	فریدونکنار
۱۸۴	۴۹۶۵	۵۱۴۸	۴۳۰	۸۶۴۹	۸۸۸۲	قائم‌شهر
۳۳۲	۳۵	۳۶۷	۲۴۱	۵۰۴	۶۷۲	کلاردشت
۷۶۱۶	۲۴۳۶	۱۰۰۵۱	۳۳۳۱	۳۱۴۱	۴۴۷۳	گلوگاه
۱۰	۱۳۴۶۷	۱۳۴۷۷	۶۹	۱۰۸۸۹	۱۰۸۹۷	محمودآباد
۵۳۷۶	۶۸۵۶	۱۲۲۳۲	۳۱۱۴	۵۶۱۷	۷۵۰۹	میاندورود
۱۷۵۱۰	۶۴۶۴	۲۳۹۷۵	۷۵۹۹	۵۸۷۳	۱۱۲۲۹	نکا
۱۷۹	۸۶۶۹	۸۸۴۸	۴۹	۸۷۵۹	۸۸۰۳	نور
۱۲۹۸	۳۵۳۶	۴۸۳۴	۴۶۳	۴۵۰۴	۴۸۶۸	نوشهر

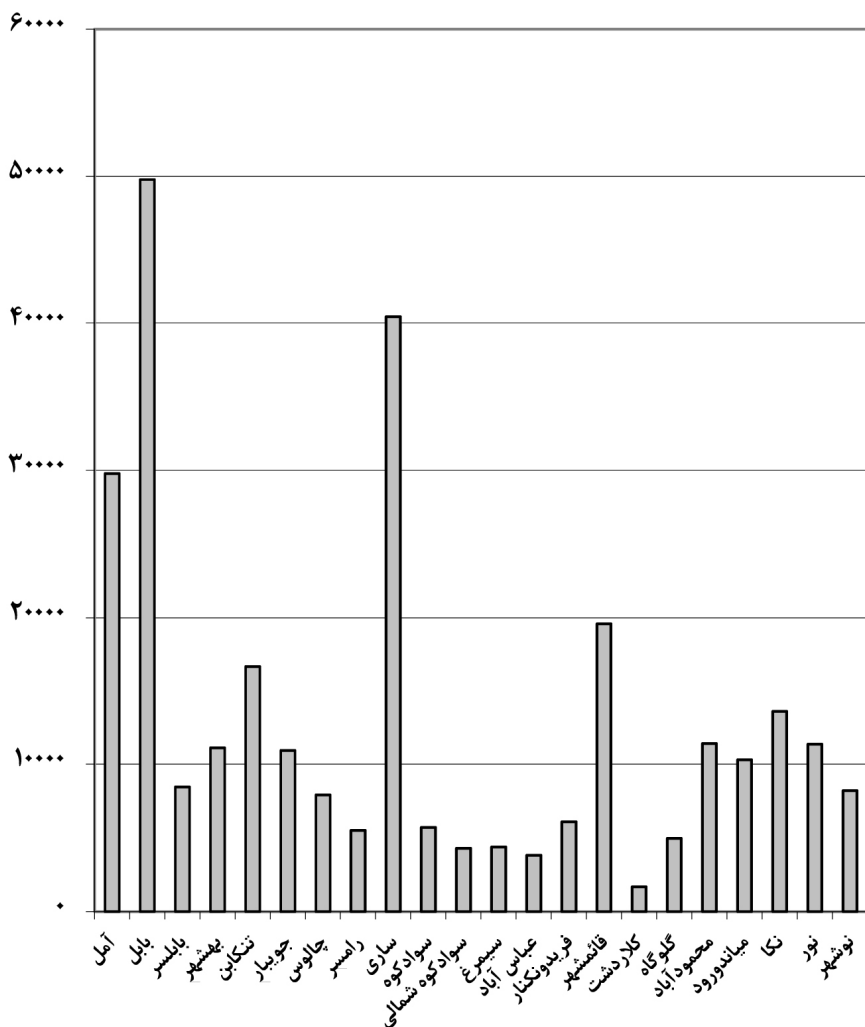
سالنامه آماری استان مازندران ۱۴۰۱ ————— ۵- کشاورزی، جنگلداری و شیلات
 ۴-۵- تعداد و مساحت بهره‌برداری‌های با زمین به تفکیک آبی و دیم برحسب شهرستان:
 ۱۳۹۳ (دنباله)

باغ و قلمستان						شهرستان
مساحت			بهره‌برداری			
دیم	آبی	جمع	دیم	آبی	جمع	
۱۵۶۰۶	۷۵۲۴۱	۹۰۸۴۷	۲۸۵۶۶	۱۴۳۶۷۸	۱۷۱۷۳۵	کل استان ...
۱۱۸	۴۰۸۴	۴۲۰۲	۲۸۳	۱۳۴۱۹	۱۳۶۹۹	آمل
۲۶۶۳	۱۰۶۸۸	۱۳۳۵۱	۳۸۸۹	۲۹۹۸۶	۳۳۸۱۴	بابل
۹۹	۱۱۹۸	۱۲۹۶	۲۱۳	۲۹۲۳	۳۱۲۸	بابلسر
۶۷۷	۳۷۵۸	۴۴۳۵	۱۰۸۵	۴۰۹۹	۵۱۱۶	بهشهر
۱۵۷۲	۶۵۲۱	۸۰۹۲	۲۸۹۴	۱۲۱۹۳	۱۵۰۵۸	تنکابن
۶۱	۲۸۷۷	۲۹۳۸	۲۲۲	۴۸۵۷	۵۰۷۲	جویبار
۱۹۳	۱۴۳۰	۱۶۲۳	۳۹۳	۶۳۱۹	۶۶۸۲	چالوس
۶۹۱	۱۹۹۵	۲۶۸۶	۱۵۰۷	۳۶۰۵	۵۰۷۷	رامسر
۳۲۴۹	۱۳۹۱۰	۱۷۱۵۸	۴۷۶۷	۱۹۵۳۲	۲۴۲۰۶	ساری
۵۷۸	۲۹۱	۸۶۹	۱۹۹۰	۹۲۹	۲۹۱۱	سوادکوه
						سوادکوه
۱۱۶۴	۷۲	۱۲۳۶	۲۹۲۳	۱۷۲	۳۰۹۴	شمالی
۰	۱۸۸۸	۱۸۸۸	۱	۳۰۸۲	۳۰۸۳	سیمرغ
۸۴	۴۲۷۳	۴۳۵۶	۱۲۹	۳۵۰۰	۳۶۱۴	عباس آباد
۰	۱۴۲	۱۴۲	۴	۲۴۴۳	۲۴۴۵	فریدونکنار
۲۲۵۴	۶۸۵۵	۹۱۰۹	۳۷۱۰	۱۲۳۵۲	۱۶۰۰۹	قائم‌شهر
۲۸۷	۳۶	۳۲۳	۸۹۴	۴۱۴	۱۳۰۴	کلاردشت
۳۰۹	۹۷۱	۱۲۷۹	۶۰۷	۱۴۱۶	۱۹۹۷	گلوگاه
۲۶۱	۴۵۳	۷۱۴	۴۱۳	۲۵۵۹	۲۹۳۸	محمودآباد
۱۵	۶۲۴۶	۶۲۶۱	۶۱	۶۶۴۲	۶۶۹۱	میاندورود
۷۰۴	۴۹۹۸	۵۷۰۲	۱۰۶۱	۴۷۷۷	۵۸۱۸	نکا
۲۵۷	۷۶۶	۱۰۲۳	۷۲۵	۳۷۴۶	۴۴۷۰	نور
۳۷۲	۱۷۹۱	۲۱۶۲	۷۹۵	۴۷۱۵	۵۵۱۰	نوشهر

ماخذ- مرکز آمار ایران، دفتر کشاورزی.

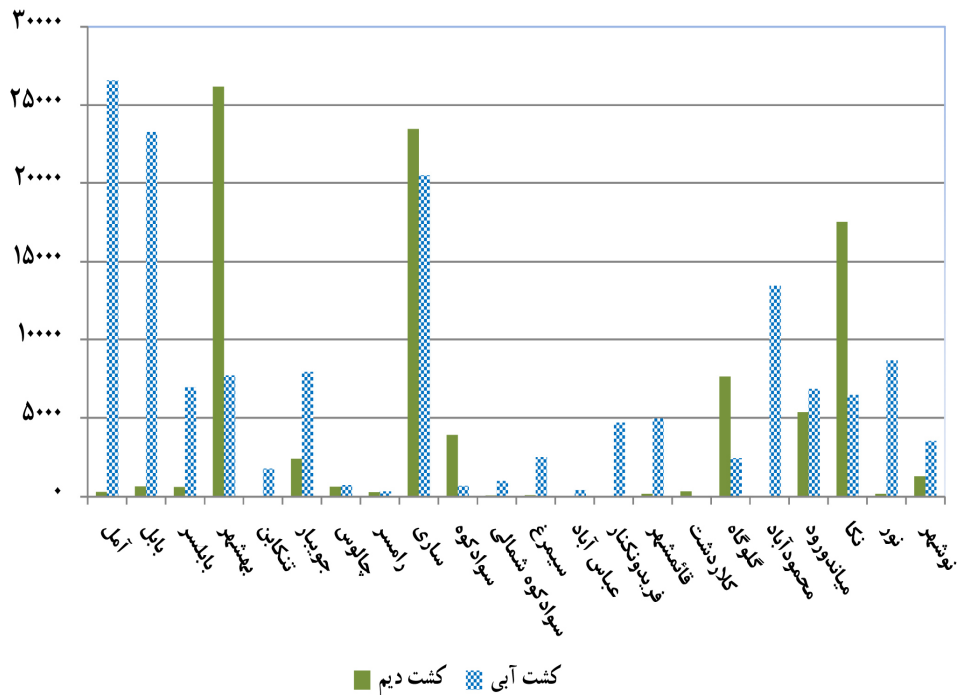
۵-۲- تعداد بهره برداری های کشاورزی با زمین برحسب شهرستان: ۱۳۹۳

بهره برداری

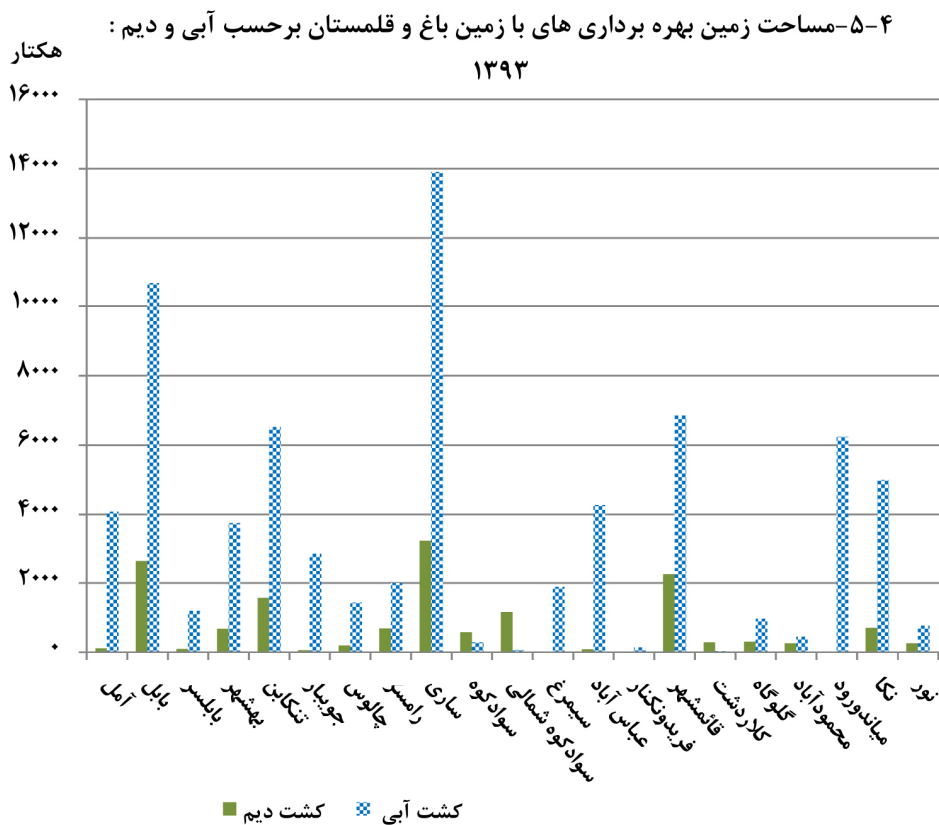


(مبنا: جدول ۴-۵)

۳-۵- مساحت زمین بهره برداری های با زمین زراعی برحسب آبی و دیم: ۱۳۹۳ هکتار



(مبنا: جدول ۴-۵)



(مبنا: جدول ۴-۵)

سالنامه آماری استان مازندران ۱۴۰۱ ————— ۵ - کشاورزی، جنگلداری و شیلات

۵-۵- تعداد و مساحت بهره‌برداری‌های دارای اراضی زراعی (بهره‌برداری - هکتار)

سال	کل		زیرکشت		آیش	
	بهره‌برداری ^(۱)	مساحت	بهره‌برداری	مساحت	بهره‌برداری	مساحت
۱۳۸۲
۱۳۹۳	۱۸۷۷۵۸	۲۴۲۵۶۳	۱۸۳۳۲۰	۲۲۲۵۱۸	۱۰۴۰۷	۲۰۰۴۵
۱۳۹۷ ^(۲)	۱۹۰۵۸۰	۲۳۰۶۳۳	۱۸۷۵۶۴	۲۱۶۱۷۹	۱۱۱۸۸	۱۴۴۵۳
۱۴۰۰	۱۶۵۷۷۹	۲۴۱۵۸۲	۱۶۵۵۲۳	۲۳۵۲۴۴	۳۰۱۰	۶۳۳۷

(۱) یک بهره‌برداری می‌تواند دارای اراضی زیرکشت و هم اراضی آیش باشد. با توجه به این موضوع تعداد کل

بهره‌برداری مساوی یا کوچکتر از جمع تعداد بهره‌برداری زیرکشت و تعداد بهره‌برداری آیش است.

(۲) براساس نتایج طرح آمارگیری زراعت ۱۳۹۷ می‌باشد.

ماخذ- مرکز آمار ایران. دفتر کشاورزی.

۵- کشاورزی، جنگلداری و شیلات - سالنامه آماری استان مازندران ۱۴۰۱

۵-۶- تعداد بهره‌برداری و سطح کاشت محصولات زراعی در فضای باز برحسب نوع محصول به تفکیک شهرستان: ۱۳۹۳ (بهره‌برداری - هکتار)

گندم						شهرستان
سطح کاشت			بهره‌برداری ^(۱)			
دیم	آبی	جمع	دیم	آبی	جمع	
۴۵۹۰۷	۱۹۸۷	۴۷۸۹۳	۲۵۹۲۸	۱۴۴۳	۲۷۳۹۰	کل استان ...
۲۳	۳۴	۵۷	۳۱	۳۲	۶۳	آمل
۲۱۲	۲۱۵	۴۲۷	۳۳	۵۴	۸۷	بابل
۲۶۲	۳۹	۳۰۰	۲۲۵	۲۴	۲۴۹	بابلسر
۱۴۸۲۲	۸۶	۱۴۹۰۷	۵۸۰۴	۶۰	۵۸۵۹	بهشهر
.	⊖	⊖	.	۱	۱	تنکابن
۱۸۹۷	۱۱۸	۲۰۱۵	۱۷۷۱	۱۰۱	۱۸۷۰	جویبار
۲۹۹	۹	۳۰۸	۲۳۸	۱۲	۲۵۰	چالوس
۹	۸	۱۸	۲۱	۲۹	۵۰	رامسر
۹۵۲۵	۳۳۶	۹۸۶۱	۵۹۷۵	۲۷۷	۶۱۸۵	ساری
۱۴۰	۳۱	۱۷۱	۳۰۷	۳۴	۳۴۱	سوادکوه
						سوادکوه
//	⊖	۲	۳	۱	۴	شمالی
۳۱	۸۹	۱۱۹	۲۹	۷۰	۹۹	سیمرغ
.	عباس آباد
.	فریدونکنار
۴۷	۱۳	۶۰	۵۹	۸	۶۷	قائم‌شهر
۴۶	.	۴۶	۶۵	.	۶۵	کلاردشت
۵۱۷۷	۱۷	۵۱۹۴	۲۸۷۲	۱۷	۲۸۸۶	گلوگاه
⊖	.	⊖	۱	.	۱	محمودآباد
۳۳۸۱	۲۸۷	۳۶۶۸	۲۴۰۳	۱۰۰	۲۵۰۳	میاندورود
۹۷۴۵	۳۵	۹۷۸۰	۵۹۱۸	۲۸	۵۹۴۵	نکا
۱۱۰	۸۵	۱۹۵	۶	۷۸	۸۴	نور
۱۸۲	۵۸۲	۷۶۴	۱۶۹	۵۱۸	۶۸۱	نوشهر

سالنامه آماری استان مازندران ۱۴۰۱ - ۵ - کشاورزی، جنگلداری و شیلات

۵-۶- تعداد بهره‌برداری و سطح کاشت محصولات زراعی در فضای باز برحسب نوع محصول به تفکیک شهرستان: ۱۳۹۳ (دنباله)

جو						شهرستان
سطح کاشت			بهره‌برداری ^(۱)			
دیم	آبی	جمع	دیم	آبی	جمع	
۲۰۵۰۳	۱۹۴۴	۲۲۴۴۷	۱۲۰۶۴	۲۴۸۹	۱۴۳۴۹	کل استان ...
۷۶	۱۰۸	۱۸۴	۱۱۲	۱۲۸	۲۴۰	آمل
۱۸۱	۱۱۰	۲۹۱	۳۳۳	۲۹۹	۶۲۷	بابل
۴۷	۲۷	۷۴	۵۳	۳۱	۸۴	بابلسر
۶۵۱۱	۱۵	۶۵۲۵	۲۷۵۰	۱۶	۲۷۶۶	بهشهر
۱	۱	۱	۳	۶	۹	تنکابن
۲۰۹	۱۱	۲۲۰	۱۳۲	۱۴	۱۴۶	جویبار
۳۱۳	۱۵	۳۲۷	۲۳۷	۹	۲۴۶	چالوس
۱۳	۱۰	۲۴	۳۴	۴۳	۷۷	رامسر
۶۱۸۲	۳۸۵	۶۵۶۷	۳۷۳۲	۳۸۸	۳۹۳۰	ساری
۸۱۶	۴۲	۸۵۸	۸۶۹	۴۰	۹۰۹	سوادکوه
						سوادکوه
۹	۲	۱۱	۳۹	۴	۴۳	شمالی
⊙	⊙	۱	۲	۱	۳	سیمرغ
⊙	۰	⊙	۱	۰	۱	عباس آباد
۰	۰	۰	۰	۰	۰	فریدونکنار
۸	۱۱	۱۹	۱۸	۲۵	۴۳	قائم‌شهر
۲۵۹	۶	۲۶۵	۲۰۸	۶	۲۱۳	کلاردشت
۱۹۳۴	⊙	۱۹۳۵	۸۸۵	۱	۸۸۶	گلوگاه
⊙	۰	⊙	۱	۰	۱	محمودآباد
۱۹۴	۵	۱۹۹	۲۰۴	۱۵	۲۱۹	میاندورود
۳۱۹۱	۸	۳۱۹۹	۲۱۹۴	۵	۲۱۹۹	نکا
۲	۱۰۸	۱۱۰	۳	۸۶	۸۹	نور
۵۱۸	۱۰۷۹	۱۵۹۷	۲۵۵	۱۳۷۱	۱۶۱۹	نوشهر

۵- کشاورزی، جنگلداری و شیلات - سالنامه آماری استان مازندران ۱۴۰۱

۵-۶- تعداد بهره‌برداری و سطح کاشت محصولات زراعی در فضای باز برحسب نوع محصول به تفکیک شهرستان: ۱۳۹۳ (دنباله) (بهره‌برداری- هکتار)

برنج (شلتوک)						شهرستان
سطح کاشت			بهره‌برداری ^(۱)			
جمع	آبی	دیم	جمع	آبی	دیم	
۱۴۰۲۶۵	۱۴۰۲۶۵	۰	۱۴۴۸۰۵	۱۴۴۸۰۵	۰	کل استان ...
۲۵۴۰۵	۲۵۴۰۵	۰	۲۱۶۴۶	۲۱۶۴۶	۰	آمل
۲۲۹۳۵	۲۲۹۳۵	۰	۲۸۲۵۷	۲۸۲۵۷	۰	بابل
۷۵۱۴	۷۵۱۴	۰	۶۶۳۲	۶۶۳۲	۰	بابلسر
۶۶۸۰	۶۶۸۰	۰	۴۱۳۳	۴۱۳۳	۰	بهشهر
۱۷۰۳	۱۷۰۳	۰	۲۶۲۴	۲۶۲۴	۰	تنکابن
۸۱۸۳	۸۱۸۳	۰	۷۳۰۵	۷۳۰۵	۰	جویبار
۵۴۰	۵۴۰	۰	۹۴۹	۹۴۹	۰	چالوس
۱۲۵	۱۲۵	۰	۳۸۶	۳۸۶	۰	رامسر
۱۶۵۲۲	۱۶۵۲۲	۰	۲۰۶۳۶	۲۰۶۳۶	۰	ساری
۴۵۹	۴۵۹	۰	۱۳۴۱	۱۳۴۱	۰	سوادکوه
						سوادکوه
۹۳۳	۹۳۳	۰	۲۳۴۳	۲۳۴۳	۰	شمالی
۲۳۹۰	۲۳۹۰	۰	۲۴۵۷	۲۴۵۷	۰	سیمرغ
۳۸۹	۳۸۹	۰	۵۵۸	۵۵۸	۰	عباس آباد
۵۶۷۶	۵۶۷۶	۰	۴۵۳۰	۴۵۳۰	۰	فریدونکنار
۴۹۴۴	۴۹۴۴	۰	۸۰۹۱	۸۰۹۱	۰	قائم‌شهر
.	.	۰	.	.	۰	کلاردشت
۲۲۴۲	۲۲۴۲	۰	۲۸۸۲	۲۸۸۲	۰	گلوگاه
۱۴۱۱۶	۱۴۱۱۶	۰	۱۰۷۹۵	۱۰۷۹۵	۰	محمودآباد
۶۰۰۶	۶۰۰۶	۰	۵۲۹۳	۵۲۹۳	۰	میاندورود
۶۰۷۴	۶۰۷۴	۰	۵۴۰۸	۵۴۰۸	۰	نکا
۶۶۲۰	۶۶۲۰	۰	۶۸۷۳	۶۸۷۳	۰	نور
۸۱۰	۸۱۰	۰	۱۶۶۴	۱۶۶۴	۰	نوشهر

سالنامه آماری استان مازندران ۱۴۰۱ ————— ۵ - کشاورزی، جنگلداری و شیلات

۵-۶- تعداد بهره‌برداری و سطح کاشت محصولات زراعی در فضای باز برحسب نوع محصول به تفکیک شهرستان: ۱۳۹۳ (دنباله) (بهره‌برداری - هکتار)

سایر محصولات زراعی						شهرستان
سطح کاشت			بهره‌برداری ^(۱)			
دیم	آبی	جمع	دیم	آبی	جمع	
۱۴۱۰۹	۱۲۷۳۶	۲۶۸۴۶	۱۶۹۳۶	۲۴۸۵۹	۴۰۸۳۷	کل استان ...
۳۴۷	۲۵۷۸	۲۹۲۵	۵۱۲	۲۱۷۱	۲۶۷۸	آمل
۲۶۹	۱۶۵۶	۱۹۲۴	۱۱۹۱	۵۴۷۱	۶۶۳۹	بابل
۵۷۴	۳۰۷	۸۸۱	۵۵۱	۳۷۶	۸۵۳	بابلسر
۲۳۳۶	۱۱۱۵	۳۴۵۱	۱۵۲۳	۱۳۹۶	۲۷۱۶	بهشهر
۸	۸۰	۸۹	۷۱	۶۹۹	۷۷۰	تنکابن
۳۹۷	۱۵۶	۵۵۳	۵۶۲	۲۶۲	۷۸۹	جویبار
۹	۱۳۸	۱۴۷	۵۵	۲۰۴۴	۲۰۷۰	چالوس
۳۰	۱۹۵	۲۲۴	۱۱۴	۷۵۴	۸۵۲	رامسر
۲۶۰۵	۸۲۳	۳۴۲۹	۳۷۶۸	۱۴۲۸	۵۰۷۶	ساری
۳۳۳	۸	۳۴۱	۱۴۳۴	۶۴	۱۴۹۴	سوادکوه
						سوادکوه
۶۳	۲۱	۸۵	۶۰۱	۹۰	۶۷۹	شمالی
۵۸	۱۰۰	۱۵۷	۱۳۷	۲۴۴	۳۷۹	سیمرغ
//	۳	۳	۲۳	۱۱۵	۱۳۲	عباس آباد
۵	۲۲	۲۸	۳	۳۷۲	۳۷۵	فریدونکنار
۱۳۳	۲۳۶	۳۶۹	۳۲۷	۱۰۷۴	۱۳۸۹	قائم‌شهر
۱۴	۳۴	۴۸	۳۲	۵۶۱	۵۹۱	کلاردشت
۹۶۹	۲۰۲	۱۱۷۱	۱۰۰۸	۴۵۵	۱۳۵۱	گلوگاه
۷	۶۵	۷۲	۸۲	۶۴۹	۶۹۴	محمودآباد
۲۴۲۰	۱۶۱۲	۴۰۳۳	۱۶۸۱	۱۸۵۹	۳۳۵۲	میاندورود
۳۴۵۱	۷۵۳	۴۲۰۴	۳۱۶۸	۸۷۲	۳۹۶۹	نکا
۶۴	۱۷۷۳	۱۸۳۸	۳۵	۱۷۲۸	۱۷۶۳	نور
۱۷	۸۵۹	۸۷۶	۵۸	۲۱۷۸	۲۲۲۷	نوشهر

(۱) یک بهره‌برداری می‌تواند هم دارای اراضی زیر کشت و هم اراضی آیش باشد. با توجه به این موضوع تعداد کل بهره‌برداری مساوی یا کوچکتر از جمع تعداد بهره‌برداری زیر کشت و تعداد بهره‌برداری آیش است. ماخذ - مرکز آمار ایران. دفتر کشاورزی.

۵- کشاورزی، جنگلداری و شیلات - سالنامه آماری استان مازندران ۱۴۰۱

۷-۵- تعداد گلخانه، تعداد سالن و مساحت به تفکیک شهرستان ۱۴۰۱

شهرستان	گلخانه	سالن	مساحت (هکتار)
کل استان	۵۸۳۳	۹۱۹۱	۵۳۹/۳
آمل	۴۵۲	۱۴۰۰	۱۰۳/۰
بابل	۶۴۴	۸۹۲	۲۲/۰
بابلسر	۱۱۷	۷۱	۸/۰
بهبهر	۳۸	۳۸	۴/۰
تنکابن	۲۶۲	۹۵۲	۴۳/۰
جویبار	۲۶۲	۱۰۳۱	۷۰/۰
چالوس	۱۲۰	۲۱۰	۱۱/۰
رامسر	۹۵	۸۸	۴/۰
ساری	۹۴	۱۱۲	۲۰/۰
سوادکوه	۱۲	۱۰	//
سوادکوه شمالی	۴۹	۴۵	۱/۰
سیمرغ	۱۲۵	۱۴۵	۱۸/۰
عباس آباد	۱۸۲۰	۲۱۶۰	۹۳/۰
فریدونکنار	۶۴	۷۰	۲/۰
قائمشهر	۹۰۵	۹۲۱	۳۲/۰
کلاردشت	۲	۲	//
گلوگاه	۳۶	۳۸	۱/۰
محمودآباد	۵۳۸	۵۹۱	۵۷/۰
میاندورود	۵۶	۱۳۳	۱۷/۰
نکا	۵۰	۵۳	۶/۰
نور	۱۱	۹۳	۷/۰
نوشهر	۸۱	۱۳۶	۱۹/۰

ماخذ- سازمان جهاد کشاورزی استان مازندران.

سالنامه آماری استان مازندران ۱۴۰۱ - ۵ - کشاورزی، جنگلداری و شیلات

۸-۵- تعداد بهره‌برداری‌های دارای انواع دام در روز آمارگیری و تعداد دام آن‌ها برحسب جنس به

تفکیک شهرستان: ۱۳۹۳ (بهره‌برداری-راس-نفر)

گوسفند و بره			بهره‌برداری	شهرستان
ماده	نر	نر و ماده		
۱۴۰۱۶۸	۱۴۷۹۲۸	۹۸۸۷۹۵	۲۹۵۱۱	کل استان
۹۴۱۹۲	۱۵۴۹۱	۱۰۹۶۸۴	۲۶۲۸	آمل
۸۵۹۵۷	۱۹۴۶۶	۱۰۵۴۲۳	۵۳۷۳	بابل
۱۴۲۹۷	۲۳۱۱	۱۶۶۰۸	۴۷۴	بابلسر
۷۲۹۷۸	۸۹۶۷	۸۱۹۴۴	۱۸۷۴	بهشهر
۳۴۵۱۸	۸۱۹۱	۴۲۷۰۹	۷۵۱	تنکابن
۳۴۵۹۶	۵۹۰۸	۴۰۵۰۴	۱۳۸۷	جویبار
۲۱۹۶۳	۴۴۹۵	۲۶۴۵۷	۳۷۹	چالوس
۲۷۰۲۹	۴۱۴۲	۳۱۱۷۱	۴۹۵	رامسر
۱۱۹۹۵۷	۲۳۴۴۵	۱۴۳۴۰۲	۴۸۷۵	ساری
۴۴۷۰۹	۷۴۳۶	۵۲۱۴۵	۷۸۶	سوادکوه
۹۹۲۷	۱۴۶۰	۱۱۳۸۶	۶۰۸	سوادکوه شمالی
۵۱۴۹	۶۶۶	۵۸۱۵	۲۳۲	سیمرغ
۳۵۳۰	۶۸۵	۴۲۱۵	۴۸	عباس‌آباد
۲۵۴۹	۳۵۸	۲۹۰۶	۷۹	فریدونکنار
۲۳۹۲۶	۵۵۸۸	۲۹۵۱۴	۱۹۸۸	قائم‌شهر
۱۷۵۰۶	۱۸۷۹	۱۹۳۸۵	۳۱۵	کلاردشت
۲۱۷۸۲	۳۴۵۱	۲۵۲۳۳	۷۷۳	گلوگاه
۴۵۸۳	۱۰۴۷	۵۶۳۰	۱۶۷	محمودآباد
۲۸۰۱۴	۴۶۸۲	۳۲۶۹۶	۱۵۶۰	میاندورود
۵۵۸۲۳	۷۲۲۹	۶۳۰۵۳	۲۳۳۱	نکا
۷۹۱۵۲	۱۴۷۰۱	۹۳۸۵۳	۱۵۰۴	نور
۳۸۷۳۳	۶۳۳۲	۴۵۰۶۵	۸۸۶	نوشهر

۵- کشاورزی، جنگلداری و شیلات - سالنامه آماری استان مازندران ۱۴۰۱

۸-۵- تعداد بهره‌برداری‌های دارای انواع دام در روز آمارگیری و تعداد دام آن‌ها برحسب جنس
به تفکیک شهرستان: ۱۳۹۳ (دنباله) (بهره‌برداری-راس-نفر)

بز و بزغاله			بهره‌برداری	شهرستان
ماده	نر	نر و ماده		
۵۰۶۵۸	۱۲۰۳۳	۶۲۶۹۲	۳۴۰۲	کل استان
۵۰۶۵	۱۴۶۹	۶۵۳۴	۳۹۵	آمل
۱۵۹۵	۵۰۴	۲۰۹۹	۱۹۹	بابل
۲۵	۵	۳۰	۸	بابلسر
۳۷۱۱	۱۰۲۶	۴۷۳۶	۳۸۵	بهشهر
۲۳۵۵	۷۰۴	۳۰۵۹	۱۶۰	تنکابن
۶۴	۲۰	۸۴	۲۲	جویبار
۱۹۰۶	۷۱۹	۲۶۲۴	۸۶	چالوس
۱۳۵۹	۳۷۵	۱۷۳۴	۱۰۵	رامسر
۱۱۲۵۷	۲۵۶۵	۱۳۸۲۲	۵۷۹	ساری
۴۴۷۰	۷۳۶	۵۲۰۶	۱۰۵	سوادکوه
۱۲۱۳	۲۳۷	۱۴۵۰	۶۵	سوادکوه شمالی
۱۳	۲	۱۵	۴	سیمرغ
۹۹	۱۹	۱۱۸	۱۰	عباس‌آباد
۶۴	۵۵	۱۱۹	۱۸	فریدونکنار
۳۹۳	۱۱۰	۵۰۳	۴۸	قائم‌شهر
۲۸۴۱	۱۴۰	۲۹۸۱	۸۳	کلاردشت
۱۷۰۶	۲۵۰	۱۹۵۶	۷۵	گلوگاه
۲۹۲	۶۵	۳۵۷	۱۱	محمودآباد
۱۴۱۵	۳۵۰	۱۷۶۴	۱۲۳	میاندورود
۲۸۸۸	۵۹۶	۳۴۸۳	۳۳۵	نکا
۳۴۴۶	۱۰۱۷	۴۴۶۲	۳۱۴	نور
۴۴۸۳	۱۰۷۳	۵۵۵۶	۲۷۵	نوشهر

سالنامه آماری استان مازندران ۱۴۰۱ - ۵ - کشاورزی، جنگلداری و شیلات

۸-۵- تعداد بهره‌برداری‌های دارای انواع دام در روز آمارگیری و تعداد دام آن‌ها برحسب جنس

به تفکیک شهرستان: ۱۳۹۳ (دنباله) (بهره‌برداری-راس-نفر)

گاو و گوساله			بهره‌برداری	شهرستان
ماده	نر	نر و ماده		
۲۳۱۳۳۲	۵۴۱۹۴	۲۸۵۴۲۶	۳۴۵۸۳	کل استان
۱۶۶۶۰	۳۲۹۷	۱۹۹۵۷	۲۸۲۰	آمل
۴۹۷۵۵	۱۱۱۲۲	۶۰۸۷۷	۸۵۹۳	بابل
۷۳۳	۱۳۰	۸۶۳	۱۸۷	بابلسر
۷۸۹۰	۱۶۵۷	۹۵۴۷	۱۱۱۲	بهشهر
۱۸۷۶۱	۴۹۰۷	۲۳۶۶۸	۱۹۴۰	تنکابن
۸۲۴	۱۵۱	۹۷۴	۲۸۳	جویبار
۱۳۷۴۶	۴۱۴۲	۱۷۸۸۸	۱۵۱۴	چالوس
۵۹۷۴	۱۱۶۴	۷۱۳۸	۸۴۸	رامسر
۲۰۰۰۷	۴۴۶۷	۲۴۴۷۴	۴۳۴۴	ساری
۱۴۶۸۹	۲۹۰۵	۱۷۵۹۴	۱۴۹۵	سوادکوه
۹۸۵۳	۲۲۶۱	۱۲۱۱۴	۱۱۷۳	سوادکوه شمالی
۵۳۹	۱۰۷	۶۴۶	۱۴۴	سیمرغ
۷۲۵۶	۲۰۰۷	۹۲۶۳	۵۸۹	عباس‌آباد
۲۶۵	۱۳۵	۴۰۰	۶۰	فریدونکنار
۳۴۶۶	۷۱۳	۴۱۷۹	۱۳۱۳	قائم‌شهر
۴۳۸۲	۱۲۶۳	۵۶۴۵	۵۶۵	کلاردشت
۳۶۶۳	۵۵۸	۴۲۲۱	۷۱۹	گلوگاه
۱۶۷۵	۴۳۴	۲۱۰۹	۴۰۶	محمودآباد
۶۹۲۴	۸۰۳	۷۷۲۶	۵۳۷	میاندورود
۶۶۴۵	۱۲۵۱	۷۸۹۶	۱۷۵۸	نکا
۲۰۲۷۵	۶۶۸۵	۲۶۹۵۹	۲۱۷۴	نور
۱۷۲۵۲	۴۰۳۷	۲۱۲۸۹	۲۰۱۲	نوشهر

۵- کشاورزی، جنگلداری و شیلات - سالنامه آماری استان مازندران ۱۴۰۱
 ۵-۸- تعداد بهره‌برداری‌های دارای انواع دام در روز آمارگیری و تعداد دام آن‌ها برحسب جنس به تفکیک شهرستان: ۱۳۹۳ (دنباله)
 (بهره‌برداری-راس-نفر)

گاومیش و بچه گاومیش			بهره‌برداری	شهرستان
ماده	نر	نر و ماده		
۲۰۱۹	۱۴۸	۲۱۶۷	۳۹	کل استان
⊖	⊖	⊖	۱	آمل
۱۳	۱۴	۲۷	۵	بابل
⊖	⊖	⊖	۲	بابلسر
۱۸۵۷	۹۶	۱۹۵۳	۱۳	بهشهر
.	.	.	.	تنکابن
.	.	.	.	جویبار
.	.	.	.	چالوس
.	.	.	.	رامسر
.	.	.	.	ساری
۹	۲	۱۱	۳	سوادکوه
.	.	.	.	سوادکوه شمالی
.	.	.	.	سیمرغ
۷	۱۰	۱۷	۳	عباس‌آباد
۱۳	۵	۱۸	۳	فریدونکنار
⊖	⊖	⊖	۲	قائم‌شهر
.	.	.	.	کلاردشت
۱۰۲	۲۰	۱۲۲	۳	گلوگاه
.	.	.	.	محمودآباد
۱۸	۱	۱۹	۳	میاندورود
⊖	⊖	⊖	۱	نکا
.	.	.	.	نور
⊖	⊖	⊖	۱	نوشهر

سالنامه آماری استان مازندران ۱۴۰۱ - ۵ - کشاورزی، جنگلداری و شیلات

۸-۵- تعداد بهره‌برداری‌های دارای انواع دام در روز آمارگیری و تعداد دام آن‌ها برحسب جنس
به تفکیک شهرستان: ۱۳۹۳ (دنباله) (بهره‌برداری-راس-نفر)

شتر و بچه شتر			بهره‌برداری	شهرستان
ماده	نر	نر و ماده		
x	x	x	x	کل استان
x	x	x	x	آمل
x	x	x	x	بابل
x	x	x	x	بابلسر
x	x	x	x	بهشهر
x	x	x	x	تنکابن
x	x	x	x	جویبار
x	x	x	x	چالوس
x	x	x	x	رامسر
x	x	x	x	ساری
x	x	x	x	سوادکوه
x	x	x	x	سوادکوه شمالی
x	x	x	x	سیمرغ
x	x	x	x	عباس‌آباد
x	x	x	x	فریدونکنار
x	x	x	x	قائم‌شهر
x	x	x	x	کلاردشت
x	x	x	x	گلوگاه
x	x	x	x	محمودآباد
x	x	x	x	میاندورود
x	x	x	x	نکا
x	x	x	x	نور
x	x	x	x	نوشهر

ماخذ - مرکز آمار ایران. دفتر کشاورزی.

۵- کشاورزی، جنگلداری و شیلات - سالنامه آماری استان مازندران ۱۴۰۱

۵-۹- تعداد بهره‌برداری‌های دارای انواع دام و تعداد دام آن‌ها در روز آمارگیری

(بهره‌برداری-راس-نفر)

سال	گوسفند و بره		بز و بزغاله		گاو و گوساله	
	بهره‌برداری	دام	بهره‌برداری	دام	بهره‌برداری	دام
۱۳۸۷	۲۹۱۶۲	۱۲۱۹۴۵۵	۶۵۹۱	۱۱۲۳۸۷	۶۳۱۰۷	۴۷۶۷۷۲
۱۳۹۰	۳۸۴۴۹	۱۶۴۱۲۱۱	۵۸۳۰	۱۳۷۸۰۶	۴۷۸۳۵	۳۹۵۷۷۴
۱۳۹۳	۲۳۷۱۹	۱۱۹۶۷۳۲	۴۳۹۹	۸۲۲۱۸	۳۰۰۴۳	۳۰۸۲۶۰
۱۳۹۶	۲۶۰۳۲	۱۱۷۸۶۷۷	۴۵۲۵	۷۹۲۹۹	۳۳۰۲۳	۳۹۹۶۲۶
۱۳۹۹	۲۴۰۶۵	۱۱۸۱۱۷۰	۵۶۷۷	۱۴۵۲۲۵	۳۰۹۴۰	۴۳۴۹۲۳

سال	گاو میش و بچه گاو میش		شتر و بچه شتر	
	بهره‌برداری	دام	بهره‌برداری	دام
۱۳۸۷
۱۳۹۰
۱۳۹۳
۱۳۹۶	-	-	-	-
۱۳۹۹

ماخذ - مرکز آمار ایران، دفتر کشاورزی.

سالنامه آماری استان مازندران ۱۴۰۱ - ۵ - کشاورزی، جنگلداری و شیلات

۵-۱۰- تعداد بهره‌برداری‌های دارای دام برحسب تعداد دام شیردوشی شده و مقدار تولید شیر هر

یک از انواع دام (بهره‌برداری - راس - تن)

سال	مقدار کل تولید شیر	گوسفند			بز	
		بهره‌برداری	دام شیردوشی شده ^(۱)	مقدار تولید شیر	بهره‌برداری	دام شیردوشی شده ^(۱)
۱۳۸۷	۴۰۶۴۱۲	۱۵۲۶۰	۳۱۷۷۶۸	۱۴۲۰۸	۳۷۷۴	۳۰۰۳۴
۱۳۹۰	۳۹۴۶۳۱	۹۳۰۵	۳۸۲۰۵۷	۹۲۸۲	۲۲۹۵	۴۸۶۳۵
۱۳۹۳	۳۲۸۸۲۰	۹۱۸۸	۳۰۰۰۵۹	۷۸۷۲	۱۶۳۴	۲۱۶۲۷
۱۳۹۶	۲۵۱۶۳۲	۱۴۴۹۹	۴۰۱۲۱۲	۱۵۳۹۵	۲۹۵۳	۳۲۲۱۴
۱۳۹۹	۴۷۰۵۰۰	۱۲۶۸	۳۶۱۶۶۰	۱۳۸۸۲	۲۷۶۵	۴۸۱۶۹

سال	گاو		
	بهره‌برداری	دام شیردوشی شده ^(۱)	مقدار تولید شیر
۱۳۸۷	۵۴۴۲۱	۱۶۳۳۹۶	۳۹۱۱۱۸
۱۳۹۰	۴۲۰۹۸	۱۵۰۰۶۸	۳۸۳۶۱۷
۱۳۹۳	۲۷۲۰۰	۱۰۵۳۷۸	۳۲۰۲۶۸
۱۳۹۶	۳۱۰۵۹	۱۲۹۷۹۰	۲۳۴۵۵۱
۱۳۹۹	۳۰۴۲۸	۲۰۱۱۰۲	۴۵۴۴۶۰

(۱) منظور از دام شیردوشی شده، دام ماده‌ای است که در ۳۶۵ روز گذشته نسبت به روز سرشماری زایمان کرده و از آن شیردوشی شده باشد. دامی که تمام شیر آن به مصرف نوزادش می‌رسد، دام شیردوشی شده محسوب نمی‌شود. ماخذ - مرکز آمار ایران. دفتر کشاورزی.

۵- کشاورزی، جنگلداری و شیلات - سالنامه آماری استان مازندران ۱۴۰۱

۱۱-۵- تعداد بهره‌برداری‌های دارای دام سبک برحسب تعداد دام و مقدار تولید پشم گوسفند،

مو و کرک بز (بهره‌برداری-راس- کیلوگرم)

مو و کرک بز			پشم گوسفند			سال
مقدار تولید مو و کرک	دام مو و کرک چینی شده	بهره‌برداری	مقدار تولید پشم	دام پشم چینی شده	بهره‌برداری	
۱۳۰۳۷	۱۷۳۶۸	۴۰۸۱	۱۴۲۵۴۹۵	۹۲۰۸۱۹	۲۷۰۲۵ ۱۳۸۷
۳۴۹۶۲	۶۴۰۳۱	۲۳۸۷	۱۳۸۹۶۲۴	۱۳۹۹۰۳۳	۳۳۳۲۹ ۱۳۹۰
۲۵۴۷۷	۳۴۹۳۳	۱۷۴۷	۱۰۲۲۷۶۰	۹۵۳۸۱۴	۲۱۵۵۲ ۱۳۹۳
۲۳۱۷۰	۳۹۷۳۵	۲۱۴۳	۸۷۱۱۷۴	۱۰۹۰۸۹۰	۲۴۵۰۹ ۱۳۹۶
۱۲۵۵۱۹	۹۸۶۹۹	۴۶۴۲	۱۴۶۵۰۲۷	۱۰۲۴۹۴۹	۲۲۸۱۸ ۱۳۹۹

ماخذ - مرکز آمار ایران، دفتر کشاورزی.

۱۲-۵- تعداد بهره‌برداری‌های دارای فعالیت باغداری و مقدار تولید محصولات باغی

(بهره‌برداری-تن)

مقدار تولید	تعداد بهره‌برداری	سال
۷۶۷۲۳۷	۲۳۵۰۶۷ ۱۳۸۶
۱۳۵۸۶۵۵	۲۰۵۷۰۸ ۱۳۸۹
۱۴۳۳۲۸۷	۱۷۸۳۹۵ ۱۳۹۴
۱۸۰۳۲۹۸	۱۷۲۵۶۶ ۱۳۹۶
۲۵۰۵۸۶۶	۱۷۳۷۸۶ ۱۳۹۸

ماخذ - مرکز آمار ایران، دفتر کشاورزی.

سالنامه آماری استان مازندران ۱۴۰۱ - ۵ - کشاورزی، جنگلداری و شیلات

۱۳-۵- تعداد و مساحت بهره‌برداری‌های دارای باغ و قلمستان برحسب نوع کاشت

(بهره‌برداری - هکتار)

سال	باغ و قلمستان		کاشت ساده (تک‌محصولی)		کاشت مخلوط (چندمحصولی)	
	مساحت	بهره‌برداری ^(۱)	مساحت	بهره‌برداری	مساحت	بهره‌برداری
.....۱۳۸۶	۸۴۳۱۹	۱۸۹۹۶۱	۵۶۶۱۴	۱۲۰۴۰۳	۲۷۷۰۵	۷۸۷۷۶
..... ۱۳۸۹	۹۵۸۹۲	۱۸۱۰۱۰	۶۸۴۲۳	۱۱۶۲۶۷	۲۷۴۶۹	۶۷۵۹۳
..... ۱۳۹۴	۹۰۸۴۳	۱۶۵۶۱۶	۶۰۷۳۶	۱۰۵۱۶۱	۳۰۱۰۷	۶۵۱۳۲
..... ۱۳۹۶	۹۴۵۱۶	۱۶۴۱۵۶	۵۷۲۵۷	۹۵۹۳۰	۳۷۲۵۹	۷۸۰۶۶
..... ۱۳۹۸	۱۱۱۲۶۹	۱۵۳۸۹۷	۷۰۲۱۶	۹۶۱۹۲	۴۱۰۵۴	۶۸۵۶۵

(۱) با توجه به اینکه یک بهره‌برداری می‌تواند همزمان شامل باغ و قلمستان ساده و مخلوط باشد تعداد کل بهره‌برداری‌ها در صورت لزوم با جمع بهره‌برداری‌های دارای باغ و قلمستان ساده و باغ و قلمستان مخلوط برابر نیست. ماخذ - مرکز آمار ایران. دفتر کشاورزی.

۱۴-۵- مرغداری‌های پرورش‌دهنده مرغ گوشتی برحسب وضع فعالیت و ظرفیت سالن‌ها^(۱) در روز

آمارگیری

سال	تعداد مرغداری			تعداد سالن (فعال)	غیرفعال
	کل	فعال	غیرفعال		
.....۱۳۸۸	۱۵۵۱	۱۵۰۹	۴۲	۲۹۵۵	۲۵۴۱۰
..... ۱۳۹۰	۱۵۵۱	۱۳۹۲	۱۵۹
..... ۱۳۹۱	۱۷۰۰	۱۴۰۸	۲۹۲
..... ۱۳۹۴	۱۷۰۰	۱۳۹۸	۳۰۲	۳۱۵۰	۲۹۱۹۸
..... ۱۳۹۷	۱۹۳۳	۱۶۲۵	۳۰۸	۴۲۸۹	۳۷۶۶۹
..... ۱۳۹۹	۱۹۳۳	۱۹۱۶	۱۷	۴۴۱۶	۳۸۵۲۳

(۱) منظور از ظرفیت سالن، تعداد مرغ و یا خروسی است که با توجه به امکانات و تاسیسات موجود، قابل پرورش است. ماخذ - مرکز آمار ایران. دفتر کشاورزی.

۵- کشاورزی، جنگلداری و شیلات - سالنامه آماری استان مازندران ۱۴۰۱

۵-۱۵- مقدار و ارزش انواع تولیدات مرغداری‌های پرورش‌دهنده مرغ گوشتی (تن- میلیون ریال)

سال	مرغ زنده پرورش‌یافته		مرغ حذفی		کود	
	مقدار	ارزش	مقدار	ارزش	مقدار	ارزش
..... ۱۳۸۷	۲۶۵۳۷۳
..... ۱۳۸۹	۲۳۹۴۶۴	۴۷۷۹۱۱۲	۱۶۰۵	۲۱۶۹۳	۱۶۷۶۱۹	۲۳۹۴۸
..... ۱۳۹۰	۲۳۸۲۹۸	۵۴۰۰۲۳۱	۱۲۰۷	۱۳۲۲۷	۱۶۹۲۵۹	۲۸۹۳۴
..... ۱۳۹۳	۲۹۱۶۴۶	۱۱۵۴۹۷۸۷	۹۴۲	۲۲۸۴۶	۱۶۶۷۵۱	۱۸۳۱۳۱
..... ۱۳۹۶	۳۱۷۳۳۴	-	-	-	-	-
..... ۱۳۹۸	۳۶۰۳۵۵	۲۷۲۶۷۸۴۰	-	-	-	-

ماخذ - مرکز آمار ایران. دفتر کشاورزی.

۵-۱۶- مرغداری‌های پرورش‌دهنده مرغ تخمگذار و پولت برحسب تعداد و ظرفیت سالن‌ها^(۱) در

روز آمارگیری

سال	تعداد مرغداری			تعداد سالن (فعال)	غیر فعال
	کل	فعال	غیر فعال		
..... ۱۳۸۸	۲۱	۱۷	۴	۲۹	۶۱۹
..... ۱۳۹۰
..... ۱۳۹۱
..... ۱۳۹۴	۲۳	۱۰	۱۳	۴۳	۹۷۸
..... ۱۳۹۷	۲۳	۱۴	۹	۴۳	۹۷۸
..... ۱۳۹۹	۱۳	۱۲	۱	۳۴	۵۰۱

(۱) منظور از ظرفیت سالن، تعداد مرغ و یا خروسی است که با توجه به امکانات و تاسیسات موجود سالن، در آن قابل پرورش است.

ماخذ - مرکز آمار ایران. (ر.م). دفتر کشاورزی.

سالنامه آماری استان مازندران ۱۴۰۱ ————— ۵ - کشاورزی، جنگلداری و شیلات

۱۷-۵- مقدار و ارزش انواع تولیدات مرغداری‌های پرورش دهنده مرغ تخمگذار و پولت

(تن- میلیون ریال)

کود		مرغ حذفی		تخم مرغ خوراکی ^(۱)		سال
ارزش	مقدار	ارزش	مقدار	ارزش	مقدار	
-	-	-	-	-	- ۱۳۸۷
۳۱۹	۶۸۲۲	۱۵۳۴	۲۲۶	۶۳۴۸۰	۵۱۷۱ ۱۳۸۹
۸۱۸	۴۲۶۷	۱۲۷۰	۱۱۲	۹۵۵۲۸	۴۲۲۵ ۱۳۹۰
۳۶۹۶	۶۵۶۹	۳۰۶۸	۱۱۴	۱۶۲۳۰۳	۴۸۸۸ ۱۳۹۳
-	-	-	-	-	۳۸۲۰ ۱۳۹۶
-	-	-	-	۲۴۷۶۲۹	۳۴۵۶ ۱۳۹۸

(۱) تخم مرغ خوراکی از سال ۱۳۸۷ به بعد شامل لنبه و تخم مرغ شکسته می‌باشد.

ماخذ- مرکز آمار ایران. دفتر کشاورزی.

۵- کشاورزی، جنگلداری و شیلات - سالنامه آماری استان مازندران ۱۴۰۱

۵-۱۸- تعداد کشتارگاه‌ها و مقدار تولید طیور عرضه شده در کشتارگاه‌های رسمی استان

مازندران ۱۴۰۱

سایر طیور ^(۱)		ماکیان (مرغ و خروس)		تعداد کشتارگاه‌ها	شهرستان
وزن (کیلوگرم)	تعداد	وزن (کیلوگرم)	تعداد		
۱۵۱۶۸۱۵	۴۷۶۶۳۰	۱۹۴۷۸۸۴۰۸	۱۰۵۴۶۷۰۷۰	۱۹	کل استان
۵۱۱۰۶۸	۱۵۰۴۶۴	۵۸۱۴۹۵۳۲	۳۳۴۱۳۸۸۲	۴	آمل
۷۳۴۸۸۵	۲۴۲۵۷۲	۶۶۲۳۴۱۳	۳۵۹۵۸۹۷	۱	بابل
.	بابلسر
.	بهشهر
.	.	۷۲۲۰۷۷۱	۳۸۰۵۹۰۶	۲	تنکابن
۱۸۴۲۵۰	۵۷۲۰۰	۱۰۹۱۵۵۰۴	۶۳۱۷۳۲۸	۱	جویبار
.	چالوس
.	رامسر
.	.	۱۹۰۰۵۶۸۶	۹۷۵۰۹۳۲	۲	ساری
.	.	۳۲۱۶۰	۲۰۵۷۹	۱	سوادکوه
.	سوادکوه شمالی
.	سیمرغ
.	عباس آباد
.	فریدونکنار
.	.	۳۲۶۹۹۸۲۷	۱۷۳۶۲۷۴۸	۲	قائم‌شهر
.	کلاردشت
۸۶۶۱۲	۲۶۳۹۴	۳۰۴۵۹۱۶۱	۱۵۵۰۵۱۱۸	۲	گلوگاه
.	محمودآباد
.	.	۵۰۸۶۲۴۸	۲۴۲۵۹۳۶	۱	میاندورود
.	.	۶۶۰۵۲۲۰	۳۶۱۵۵۵۸	۱	نکا
.	.	۵۵۰۴۸۶۸	۳۲۹۵۳۵۲	.	نور
.	.	۱۲۴۸۶۰۱۸	۶۳۵۷۸۳۴	۲	نوشهر

(۱) سایر طیور شامل بوقلمون، بلدرچین، شترمرغ و ... می‌باشد.

ماخذ- مرکز آمار ایران، دفتر کشاورزی.

۱۹-۵- مراکز عرضه و توزیع واکسن‌های دامی: ۱۴۰۱

شهرستان	جمع	توزیع استانی	مایه کوبی
کل استان	۹۶	۰	۹۶
آمل	۲۳	۰	۲۳
بابل	۱۳	۰	۱۳
بابلسر	۴	۰	۴
بهشهر	۵	۰	۵
تنکابن	۱	۰	۱
جویبار	۴	۰	۴
چالوس	۰	۰	۰
رامسر	۱	۰	۱
ساری	۱۵	۰	۱۵
سوادکوه	۳	۰	۳
سوادکوه شمالی	۱	۰	۱
سیمرغ	۰	۰	۰
عباس آباد	۰	۰	۰
فریدونکنار	۱	۰	۱
قائم‌شهر	۱۲	۰	۱۲
کلاردشت	۰	۰	۰
گلوگاه	۲	۰	۲
محمودآباد	۲	۰	۲
میاندورود	۱	۰	۱
نکا	۵	۰	۵
نور	۱	۰	۱
نوشهر	۲	۰	۲

ماخذ - اداره کل دامپزشکی استان مازندران.
- سازمان جهاد کشاورزی استان مازندران.

۵- کشاورزی، جنگلداری و شیلات - سالنامه آماری استان مازندران ۱۴۰۱

۲۰-۵- تعداد و ظرفیت گاو‌داری‌های صنعتی فعال برحسب نوع فعالیت در روز آمارگیری

ظرفیت ^(۱) (راس)	تعداد	سال و فعالیت
۳۱۵۸۵	۳۱۱ ۱۳۸۶
۳۴۴۸۱	۳۴۴ ۱۳۸۹
۳۵۴۴۹	۲۹۸ ۱۳۹۲
۳۷۹۱۱	۲۸۳ ۱۳۹۵
۳۲۵۸۱	۳۰۷ ۱۳۹۸
۴۱۴۲۴	۳۸۴ ۱۴۰۱
... تولید شیر
... منحصراً پرواربندی

(۱) منظور از ظرفیت کل، تعداد راس دامی است که با توجه به تاسیسات و امکانات موجود قابل نگهداری است.
 ماخذ- مرکز آمار ایران. دفتر کشاورزی.

۲۱-۵- تعداد گاو و گوساله گاو‌داری‌های صنعتی فعال در روز آمارگیری برحسب نژاد (راس)

گاو‌داری‌های تولید کننده شیر				کل گاو‌داری‌ها				سال
بومی	آمیخته	اصیل	جمع	بومی	آمیخته	اصیل	جمع	
۳۴۸	۹۳۳۹	۸۸۷۱	۱۸۵۵۸	۳۴۸	۹۷۴۰	۹۴۵۰	۱۹۵۳۸ ۱۳۸۶
...	۸۲۰	۵۳۱۰	۱۶۸۰۲	۲۲۹۳۲ ۱۳۸۹
۵۴۳	۵۰۱۷	۱۴۳۳۲	۱۹۸۹۲	۳۱۷۹	۵۹۴۴	۱۴۷۵۹	۲۳۸۸۲ ۱۳۹۲
...	۶۴۹۶	۱۱۶۷۸	۱۸۱۷۴	۶۶۱	۹۲۹۴	۱۱۶۹۶	۲۱۶۵۱ ۱۳۹۵
۶۷۴	۱۸۴۲	۱۵۷۵۷	۱۸۲۷۳	۱۴۷۳	۲۷۰۱	۱۶۲۳۵	۲۰۴۰۹ ۱۳۹۸
۱۱۰۵	۶۳۰۹	۱۴۰۳۷	۲۱۳۵۱	۲۷۹۸	۷۲۵۵	۱۴۷۳۴	۲۴۷۸۷ ۱۴۰۱

ماخذ- مرکز آمار ایران. دفتر کشاورزی.

سالنامه آماری استان مازندران ۱۴۰۱ ————— ۵ - کشاورزی، جنگلداری و شیلات

۲۲-۵- مقدار و ارزش تولید شیر و کود گاوداری‌های صنعتی (هزارتن - میلیون ریال)

کود		شیر		سال
ارزش	مقدار	ارزش	مقدار	
...	...	۸۶۶۷۵	۳۸/۰ ۱۳۸۵
...	۶۸/۶ ۱۳۸۸
...	...	۴۷۱۴۳۳	۶۰/۱ ۱۳۹۱
...	...	۹۶۳۴۹۸	۷۶/۷ ۱۳۹۴
۳۴۴۷۰	۹۶	۱۲۱۳۵۲۵	۶۸/۰ ۱۳۹۷
***	***	***	۷۳/۰ ۱۴۰۱

ماخذ- مرکز آمار ایران. دفتر کشاورزی.

۵ - کشاورزی، جنگلداری و شیلات - سالنامه آماری استان مازندران ۱۴۰۱

۲۳-۵- تعداد و وزن لاشه قابل مصرف انواع دام ذبح شده در کشتارگاه‌های رسمی (لاشه-تن)

سال	جمع وزن	گوسفند و بره		بز و بزغاله	
		تعداد	وزن	تعداد	وزن
..... ^(۱) ۱۳۸۵	۱۹۳۴۵	۳۲۰۵۶۸	۵۱۰۴	۱۵۳۹۸۵	۲۰۳۱
..... ۱۳۹۰	۱۶۲۱۷	۱۶۳۶۹۷	۲۹۲۳	۷۳۰۴۵	۱۰۴۸
..... ۱۳۹۵	۱۸۱۴۸	۳۱۱۹۳۲	۵۱۹۰	۱۱۷۷۳۷	۱۶۱۲
..... ۱۳۹۷	۱۴۵۴۶	۲۲۴۴۷۰	۳۷۵۴	۸۱۲۵۶	۱۱۰۰
..... ۱۳۹۸	۱۱۶۰۰	۱۸۹۰۰۰	۳۱۰۰	۷۵۰۰۰	۱۱۰۰
..... ۱۳۹۹	۱۶۴۸۹	۲۹۴۴۷۸	۵۰۳۵	۷۹۱۷۳	۱۱۵۲
..... ۱۴۰۰	۲۳۹۷۱	۵۲۴۵۲۷	۸۹۰۵	۹۸۳۸۵	۱۴۱۳
..... ۱۴۰۱	۲۰۱۴۱	۴۴۹۱۱۴	۷۷۳۷	۷۲۲۱۵	۱۰۴۴

سال	گاو و گوساله		گاو میش و بچه گاو میش		شتر و بچه شتر	
	تعداد	وزن	تعداد	وزن	تعداد	وزن
..... ^(۱) ۱۳۸۵	۸۲۴۷۱	۱۲۱۹۴	۱۳۹	۱۶	.	.
..... ۱۳۹۰	۷۱۵۴۱	۱۲۲۴۶	۲	//	.	.
..... ۱۳۹۵	۶۸۸۹۳	۱۱۳۴۵	۷	۱	.	.
..... ۱۳۹۷	۸۷۸۷۲	۹۶۹۱	۴	۱	.	.
..... ۱۳۹۸	۴۳۰۰۰	۷۴۰۰
..... ۱۳۹۹	۵۸۹۵۹	۱۰۳۰۲	۱۸	//	.	.
..... ۱۴۰۰	۸۰۴۰۹	۱۳۶۵۲	۷	۱	.	.
..... ۱۴۰۱	۶۸۳۵۱	۱۱۳۶۰

(۱) شامل آمار کشتارگاه‌های خصوصی که با مجوز سازمان دامپزشکی فعالیت کشتار دام داشته‌اند نیز می‌باشد.

ماخذ- مرکز آمار ایران. دفتر کشاورزی.

۲۴-۵- مقدار تولید گوشت قرمز، گوشت سفید، تخم مرغ و شیر

مقدار تولید گوشت سفید	مقدار تولید شیر	مقدار تولید گوشت قرمز	شهرستان
۲۶۰۰۱	۳۰۶۴۱۱	۶۸۶۹۲۳	کل استان
۵۳۲۳	۴۱۳۶۹	۸۳۹۹۰	آمل
۱۱۸۲۴	۲۸۷۹۹	۱۰۱۰۲۷	بابل
۵۹۴	۱۴۴۲۷	۲۹۷۱۹	بابلسر
۱۸۹	۱۹۴۲۶	۴۵۰۲۸	بهشهر
۳۶۸۷	۶۵۲۸	۳۹۳۴۱	تنکابن
۲۵۴۲	۲۱۴۱۴	۲۹۳۶۰	جویبار
۴۷	۵۰۱۱	۲۱۴۸۰	چالوس
۱۲۰۳	۳۹۸	۲۶۳۰۵	رامسر
۱۶۵۹	۴۴۰۳۶	۶۳۳۵۹	ساری
۷۴۱	۱۳۴۰۷	۲۶۸۴۰	سوادکوه
۲۴۱	۵۶۷۳	۱۶۰۴۲	سوادکوه شمالی
۱۵۱	۲۱۳۷	۲۴۹۰	سیمرغ
۱۴۶	۱۱۴۱	۹۳۱۰	عباس آباد
۲۳۶	۲۰۸۸	۹۲۴	فریدونکنار
۷۹۶	۲۸۹۵۵	۲۴۵۷۳	قائمشهر
۳۸۰	۱۹۰	۱۳۶۶۸	کلاردشت
۳۰۳	۶۶۵۰	۲۲۱۷۰	گلوگاه
۱۱۰۲	۸۱۸۲	۹۸۱۶	محمودآباد
۳۵۸	۱۲۶۹۴	۱۲۱۹۹	میاندورود
۴۵۵	۲۱۵۰۰	۱۶۸۴۹	نکا
۱۰۷۶	۱۶۹۲۹	۵۱۴۵۲	نور
۴۶۸	۵۴۳۰	۴۰۹۲۷	نوشهر

ماخذ- سازمان جهاد کشاورزی استان مازندران.

۲۵-۵- وضعیت زنبورستان‌های استان مازندران

تولید عسل (سنتی و مدرن) (کیلوگرم)	تعداد کندو (دستی و مدرن)	تعداد زنبورستان	شهرستان
۶۵۲۵۶۷۸	۶۵۷۱۷۸	۶۶۷۵	کل استان
۴۴۵۹۱۱	۴۸۷۸۰	۴۰۱	آمل
۲۹۶۱۹۱۲	۲۳۶۹۴۱	۱۳۳۶	بابل
۸۳۳۱۵	۶۹۸۴	۵۹	بابلسر
۸۸۹۲۷	۱۸۴۹۸	۳۰۰	بهشهر
۱۳۲۴۴۷	۱۳۲۰۴	۱۹۰	تنکابن
۷۴۷۹۴	۸۳۹۱	۱۱۵	جویبار
۴۳۰۸۸	۶۹۵۱	۱۶۶	چالوس
۱۸۵۹۵۳	۱۴۴۰۶	۲۷۴	رامسر
۴۰۴۵۶۱	۵۰۹۷۰	۴۹۳	ساری
۲۱۹۵۱۲	۳۱۸۹۵	۴۴۲	سوادکوه
۶۱۴۵۸۵	۶۵۰۸۵	۶۹۸	سوادکوه شمالی
۱۵۱۴۴	۱۵۴۲	۲۳	سیمرغ
۴۰۵۳۵	۴۶۴۰	۸۳	عباس آباد
۲۶۵۳۰	۳۱۵۶	۳۰	فریدونکنار
۳۸۰۴۱۲	۴۳۸۳۱	۴۲۸	قائم‌شهر
۶۶۷۴۰	۸۹۹۱	۱۹۸	کلاردشت
۲۹۳۷۰	۳۳۳۴	۷۱	گلوگاه
۱۲۹۸۵	۱۵۹۸	۲۳	محمودآباد
۵۷۲۶۳	۷۴۶۱	۱۰۵	میاندورود
۲۱۲۳۳۳	۱۸۸۹۱	۳۵۶	نکا
۳۱۰۸۷۲	۴۲۷۰۶	۵۳۸	نور
۱۱۸۴۹۰	۱۸۹۲۳	۳۴۶	نوشهر

ماخذ- سازمان جهاد کشاورزی استان مازندران.

سالنامه آماری استان مازندران ۱۴۰۱ - ۵ - کشاورزی، جنگلداری و شیلات

۲۶-۵- سطح زیر کشت محصولات (زراعی) سالانه

سال زراعی و شهرستان	جمع	آبی	دیم
..... ۱۳۹۰-۱۳۹۱	۴۴۷۲۲۸/۰	۲۴۹۳۴۰/۰	۱۹۷۸۸۸/۰
..... ۱۳۹۵-۱۳۹۶	۴۰۹۹۹۹/۶	۳۲۶۳۱۷/۷	۸۳۶۸۱/۹
..... ۱۳۹۶-۱۳۹۷	۴۰۹۰۷۶/۱	۳۱۲۸۰۷/۹	۹۶۲۶۸/۲
..... ۱۳۹۷-۱۳۹۸	۴۴۸۲۴۷/۰	۳۶۲۶۸۲/۰	۸۵۵۶۵/۰
..... ۱۳۹۸-۱۳۹۹	۴۴۲۷۲۶/۵	۳۳۹۴۴۵/۱	۱۰۳۲۸۱/۴
..... ۱۳۹۹-۱۴۰۰	۴۱۴۷۶۰/۰	۳۵۲۰۷۰/۰	۶۲۶۹۰/۰
..... ۱۴۰۰-۱۴۰۱	۵۱۵۵۰۲/۹	۴۴۳۵۴۰/۸	۷۱۹۶۳/۱
..... آمل	۸۲۶۳۸/۷	۸۲۶۰۹/۰	۲۹/۷
..... بابل	۸۶۹۳۲/۱	۸۵۷۹۴/۸	۱۱۳۷/۳
..... بابلسر	۲۳۸۶۹/۷	۲۳۷۵۵/۴	۱۱۴/۴
..... بهشهر	۶۳۴۴۵/۵	۴۵۱۰۰/۳	۱۸۳۴۵/۲
..... تنکابن	۳۹۱۸/۷	۳۶۹۷/۷	۲۲۱/۱
..... جویبار	۲۷۴۵/۹	۲۷۴۱۶/۰	۳۴/۸
..... چالوس	۲۳۹۳/۴	۹۱۲/۰	۱۴۸۱/۴
..... رامسر	۹۸۲/۳	۶۹۳/۹	۲۸۸/۵
..... ساری	۵۹۲۴۵/۹	۳۹۴۳۷/۸	۱۹۸۰۸/۱
..... سوادکوه	۳۰۶۴/۷	۷۶۶/۲	۲۲۹۸/۵
..... سوادکوه شمالی	۲۶۴۵/۶	۱۶۲۳/۶	۱۰۲۲/۱
..... سیمرغ	۶۰۰۶/۷	۵۹۹۵/۲	۱۱/۶
..... عباس آباد	۶۱۰/۴	۶۰۴/۷	۵/۷
..... فریدونکنار	۱۲۷۲۶/۸	۱۲۶۸۳/۱	۴۳/۷
..... قائمشهر	۱۷۴۲۶/۵	۱۶۴۷۷/۸	۹۴۸/۷
..... کلاردشت	۵۵۶/۸	۵۰/۰	۵۰۶/۸
..... گلوگاه	۲۰۰۷۹/۵	۱۵۵۲۹/۱	۴۵۵۰/۴
..... محمودآباد	۲۷۹۸۷/۳	۲۷۹۸۰/۶	۶/۷
..... میاندرود	۲۰۸۵۰/۴	۲۰۷۷۵/۴	۷۵/۰
..... نکا	۳۴۲۱۸/۷	۱۷۴۸۷/۶	۱۶۷۳۱/۱
..... نور	۱۲۹۸۰/۲	۱۲۳۷۱/۸	۶۰۸/۴
..... نوشهر	۵۴۷۲/۰	۱۷۷۷/۸	۳۶۹۴/۲

ماخذ- سازمان جهاد کشاورزی استان مازندران.

۵- کشاورزی، جنگلداری و شیلات - سالنامه آماری استان مازندران ۱۴۰۱
 ۲۷-۵- سطح زیر کشت و مقدار تولید محصولات کشاورزی اصلی سالانه (به استثنای نباتات صنعتی)
 (هکتار- تن)

۱۳۹۵-۱۳۹۶		۱۳۹۰-۱۳۹۱		محصول
تولید	سطح	تولید	سطح	
غلات				
۵۲۸۳۶/۲	۳۴۲۶۶/۸	۵۴۴۱۲	۴۰۰۴۰	جو
۱۵۶۰۱۸/۲	۵۳۹۹۹/۸	۹۰۶۴۴	۵۶۲۱۵	گندم
۱۳۳۵۳۳/۱۰	۲۱۱۳۵۹/۱	۱۰۳۸۰۲۲	۲۲۰۸۹۶	شلتوک
۱۳۷۷/۶	۱۷۵/۸	۲۴۲۰	۱۸۸۸	سایر ^(۱)
حبوبات				
۴۴۵۶/۹	۲۳۴۳/۹	۱۰۶۵	۷۰۹	لوبیا
۹۴۰/۹	۸۹۰/۰	۶۸۱	۲۷۴	عدس
۵۷۲۲/۲	۱۸۰۴/۰	۱۳۸۷	۷۷۰	سایر ^(۱)
محصولات جالیزی				
۱۶۹۸۰/۰	۶۴۴/۹	۲۲۱۱۸	۸۳۳	هندوانه
۲۵۴۴۳/۹	۱۲۷۲/۱	۲۲۷۸۸	۱۹۱۲	خیار
۲۲۲۹۳/۰	۱۳۶۸/۵	۹۶۴۳	۸۱۱	سایر ^(۱)
سبزیجات				
۳۷۲۲۲/۸	۲۳۲۶/۳	۲۱۱۰۴	۲۵۱۸	سیب زمینی
۱۵۶۸۰/۵	۱۱۵۳/۱	۳۳۵۲	۸۴۶	پیاز
۱۵۱۲۸/۱	۷۶۶/۰	۳۴۵۰۸	۲۱۹۳	گوجه فرنگی
۳۵۷۲۵۵/۵	۲۸۹۳۲/۰	۴۲۳۲۰۳	۲۹۴۳۵	سایر ^(۱)
نباتات علوفه‌ای				
۲۷۲۹۶۸/۰	۲۵۶۷۲/۰	۹۳۷۹۹۹	۳۸۹۴۳	شبردر
۱۱۹۰۰۰/۰	۲۷۹۹/۸	۴۱۵۵۴	۱۲۳۰	ذرت علوفه‌ای
۴۵۳۴۶۰/۹	۲۳۳۱۸/۷	۱۲۷۰۵۴	۹۷۹۲	سایر ^(۱)

سالنامه آماری استان مازندران ۱۴۰۱ - ۵ - کشاورزی، جنگلداری و شیلات
 ۲۷-۵- سطح زیر کشت و مقدار تولید محصولات کشاورزی اصلی سالانه (به استثنای نباتات
 صنعتی) (دنباله) (هکتار- تن)

۱۳۹۷-۱۳۹۸		۱۳۹۶-۱۳۹۷		محصول
تولید	سطح	تولید	سطح	
غلات				
۵۴۴۵۹	۲۶۵۸۴	۵۳۱۷۳	۲۸۸۵۵	جو
۱۵۳۶۹۰	۵۱۰۰۰	۱۵۰۰۶۷	۴۹۴۱۲	گندم
۱۴۲۸۷۶۹	۲۷۲۱۶۱	۱۱۱۳۷۱۵	۲۱۴۰۵۲	شلتوک
۴۲۸	۶۰	.	.	سایر ^(۱)
حبوبات				
۱۹۲۵	۷۲۴	۳۵۹۲	۱۸۳۰	لوبیا
۴۷۶	۸۳۳	۴۹۴	۵۲۰	عدس
۲۴۶۵	۷۵۸	۶۲۸۳	۲۲۸۲	سایر ^(۱)
محصولات جالیزی				
۱۹۸۶۲	۷۴۱	۱۹۶۴۹	۶۹۹	هندوانه
۲۹۹۰۸	۱۰۰۰	۲۷۲۴۱	۱۱۸۸	خیار
۳۲۴۶۵	۱۵۲۸	۱۹۷۶۶	۹۳۶	سایر ^(۱)
سبزیجات				
۳۷۳۰۷	۲۱۹۳	۳۷۷۷۴	۲۳۶۹	سیب زمینی
۱۹۱۲۰	۱۱۹۴	۱۹۰۱۱	۱۲۹۰	پیاز
۱۵۲۲۶	۶۲۹	۱۲۵۷۰	۶۳۱	گوجه فرنگی
۳۸۸۸۹۰	۱۸۵۲۸	۳۶۲۴۷۴	۲۹۷۱۱	سایر ^(۱)
نباتات علوفه‌ای				
۲۹۴۹۳۳	۲۷۷۱۷	۲۸۶۳۶۲	۲۵۹۴۸	شبدر
۹۲۸۹۲	۲۰۸۴	۱۲۵۵۷۳	۲۹۲۰	ذرت علوفه‌ای
۲۳۰۱۲۳	۱۱۱۰۳	۵۳۴۰۳۰	۲۴۴۲۳	سایر ^(۱)

۵- کشاورزی، جنگلداری و شیلات - سالنامه آماری استان مازندران ۱۴۰۱
 ۲۷-۵- سطح زیر کشت و مقدار تولید محصولات کشاورزی اصلی سالانه (به استثنای نباتات صنعتی) (دنباله)
 (هکتار- تن)

۱۴۰۰-۱۴۰۱		۱۳۹۹-۱۴۰۰		۱۳۹۸-۱۳۹۹		محصول
تولید	سطح	تولید	سطح	تولید	سطح	
غلات						
۶۲۳۶۷/۴	۳۰۷۷۳/۳	۴۵۳۲۴	۲۵۴۹۵	۶۲۱۴۹/۱	۲۸۹۲۴/۲	جو
۲۱۵۹۷۶/۱	۶۹۸۴۱/۱	۱۹۹۱۱۳	۶۴۶۱۶	۱۵۷۳۶۶/۸	۵۴۹۹۹/۸	گندم
۱۶۱۳۸۲۰/۰	۳۳۲۷۳۷/۲	۱۲۸۰۸۵۹	۲۵۳۸۹۸	۱۵۳۹۷۴۴/۱	۲۶۹۹۶۳/۰	شلتوک
۰/۰	۰/۰	۹۵۳	۱۳۵	۰/۰	۰/۰	سایر ^(۱)
حبوبات						
۲۱۲۷/۶	۷۷۶/۸	۱۸۲۴	۵۵۶	۱۶۳۶/۸	۷۸۶/۹	لوبیا
۹۵۶/۹	۱۲۴۸/۱	۷۰۶	۸۱۹	۶۹۳/۷	۹۱۸/۹	عدس
۰/۰	۰/۰	۱۴۰۳	۴۳۱	۹۲۷۷/۰	۲۹۳۱/۷	سایر ^(۱)
محصولات جالیزی						
۵۲۷۱/۱	۱۸۰/۴	۶۱۰۱	۲۵۳	۹۷۳۴/۸	۳۲۵/۲	هندوانه
۱۰۳۵۹/۷	۴۱۹/۹	۹۴۲۲	۳۷۷	۲۸۸۳۰/۲	۹۲۹/۹	خیار
۰/۰	۰/۰	۴۵۳۵	۱۹۸	۲۲۰۷۵/۱	۹۱۲/۱	سایر ^(۱)
سبزیجات						
۴۹۵۵/۰	۲۹۵/۸	۳۱۳۸	۲۲۶	۱۹۹۹۹/۹	۱۰۰۰/۱	سیب زمینی
۱۱۶۱/۸	۶۴/۵	۹۷۸	۷۷	۱۱۳۰۴/۸	۵۹۵/۲	پیاز
۱۲۹۱/۸	۶۴/۵	۱۹۸۲	۸۲	۱۴۰۰۰/۰	۵۰۰/۱	گوجه فرنگی
۰/۰	۰/۰	۲۷۵۴۰۸	۱۳۸۱۰	۳۱۷۸۸۲/۰	۱۵۹۳۵/۳	سایر ^(۱)
نباتات علوفه‌ای						
۴۳۱۲۱۶/۶	۳۱۴۹۹/۴	۴۴۶۵۳۰	۲۸۹۱۲	۲۷۷۲۰۰/۱	۲۵۲۰۰/۲	شیدر
۱۴۶۱۷/۳	۱۱۶۴/۹	۲۰۸۷۳	۱۰۴۰	۹۲۱۱۲/۱	۱۹۱۸/۹	ذرت علوفه‌ای
۰/۰	۰/۰	۱۸۶۸۸۶	۱۱۵۳۴	۳۸۸۵۰۵/۴	۲۰۰۱۳/۴	سایر ^(۱)

(۱) محصولات آرایه می شوند که حداقل ۱۰ درصد سطح زیر کشت تولید محصولات سالانه استان را شامل شود.
 ماخذ- سازمان جهاد کشاورزی استان مازندران.

سالنامه آماری استان مازندران ۱۴۰۱ ————— ۵ - کشاورزی، جنگلداری و شیلات

۲۸-۵- سطح زیرکشت و تولید برخی از محصولات^(۱) سالانه (به استثنای نباتات صنعتی) به تفکیک

شهرستان: ۱۴۰۱ (هکتار-تن)

شلتوک		گندم		جو		شهرستان
تولید	سطح	تولید	سطح	تولید	سطح	
۱۶۱۳۸۲۰/۰	۳۳۲۷۳۷/۲	۲۱۵۹۷۶/۱	۶۹۸۴۱/۱	۶۲۳۶۷/۴	۳۰۷۷۳/۳	کل استان
۳۴۸۴۱۳/۸	۷۰۱۵۳/۵	۳۰۵/۳	۹۰/۷	۶۱/۴	۱۶/۸	آمل
۳۵۸۹۵۰/۹	۷۵۶۴۰/۸	۳۸۷/۳	۱۰۳/۸	۲۷/۷	۱۱/۰	بابل
۱۱۳۰۸۲/۴	۲۲۲۳۷/۷	۷۶۰/۹	۱۸۸/۸	۱۷۸/۸	۴۵/۰	بابلسر
۱۰۰۳۲۹/۸	۱۷۹۶۵/۵	۸۰۳۶۱/۲	۲۶۳۱۸/۷	۲۰۰۵۴/۳	۷۹۵۶/۶	بهشهر
۱۳۰۸۹/۶	۳۵۳۴/۳	۰/۰	۰/۰	۰/۰	۰/۰	تنکابن
۱۱۶۵۱۲/۰	۱۹۲۲۸/۰	۱۳۸۵۵/۸	۲۶۴۳/۴	۳۹۳/۱	۱۱۱/۳	جویبار
۳۰۷۱/۰	۸۰۱/۹	۱۰/۵	۹/۷	۴۶/۲	۴۲/۷	چالوس
۱۰۴۶/۱	۲۶۲/۹	۰/۰	۰/۰	۱۶/۲	۵/۳	رامسر
۱۲۱۹۶۱/۱	۲۸۳۷۷/۹	۳۵۱۷۰/۱	۱۱۷۳۰/۱	۱۶۷۶۳/۸	۹۴۴۴/۹	ساری
۲۴۰۴/۹	۶۸۵/۳	۳۷۷/۸	۱۷۶/۵	۳۲۶۹/۸	۱۶۴۳/۰	سوادکوه
۷۰۵۱/۶	۱۶۲۳/۶	۴۹/۴	۲۰/۳	۲۹/۳	۱۴/۷	سوادکوه شمالی ..
۳۱۱۷۲/۵	۴۷۷۸/۸	۷۶/۵	۱۷/۷	۱۰/۰	۱/۷	سیمرغ
۲۳۵۱/۴	۶۰۴/۷	۰/۰	۰/۰	۰/۰	۰/۰	عباس آباد
۶۱۸۸۵/۲	۱۲۶۸۱/۰	۵/۰	۱/۷	۰/۰	۰/۰	فریدونکنار
۴۹۰۵۹/۲	۱۲۲۶۵/۷	۱۰۸۰/۲	۳۵۳/۸	۴۵۹/۶	۱۷۴/۸	قائمشهر
۰/۰	۰/۰	۰/۰	۰/۰	۰/۰	۰/۰	کلاردشت
۱۲۹۵۳/۸	۳۵۰۷/۴	۲۸۲۳۳/۳	۸۸۵۰/۳	۵۷۱۵/۲	۲۷۶۷/۱	گلوگاه
۱۳۲۹۲۶/۹	۲۷۵۹۱/۳	۷/۴	۲/۰	۰/۰	۰/۰	محمودآباد
۴۵۶۰۴/۱	۹۷۳۷/۲	۱۲۴۷۲/۲	۳۱۲۶/۹	۳۵۳۶/۸	۷۵۶/۰	میاندورود
۴۰۴۸۷/۰	۸۱۵۰/۰	۴۱۵۰۲/۱	۱۵۱۱۷/۰	۹۶۳۱/۷	۴۹۷۲/۶	نکا
۴۶۶۴۲/۷	۱۱۴۱۷/۹	۲۷۸/۶	۱۱۲/۰	۴۶/۸	۲۱/۱	نور
۴۸۲۴/۰	۱۴۹۱/۹	۱۰۳۵/۰	۹۷۳/۳	۱۸۶۵/۳	۲۶۶۲/۲	نوشهر

۵- کشاورزی، جنگلداری و شیلات ————— سالنامه آماری استان مازندران ۱۴۰۱
 ۲۸-۵- سطح زیرکشت و تولید برخی از محصولات^(۱) سالانه (به استثنای نباتات صنعتی) به تفکیک
 شهرستان: ۱۴۰۱ (دنباله) (هکتار-تن)

شهرستان	لوبیا		عدس		هندوانه	
	تولید	سطح	تولید	سطح	تولید	سطح
کل استان	۲۱۲۷/۶	۱۲۴۸/۱	۹۵۶/۹	۱۸۰/۴	۵۷۲۱/۱	۷۷۶/۸
آمل	۲۶۹/۲	۵۷/۴	۱۴۷/۱	۰/۰	۰/۰	۷۵/۰
بابل	۰/۰	۰/۰	۰/۰	۰/۰	۰/۰	۰/۰
بابلسر	۰/۰	۰/۰	۰/۰	۸/۷	۲۷۲/۰	۰/۰
بهشهر	۱۶/۰	۵۸۳/۹	۵۱۰/۴	۶۶/۱	۲۴۴۵/۰	۱۰/۵
تنکابن	۵۴۳/۰	۰/۰	۰/۰	۰/۰	۰/۰	۱۵۵/۵
جویبار	۰/۰	۰/۲	۰/۷	۲۱/۲	۸۲۶/۶	۰/۰
چالوس	۱۴۴/۲	۰/۵	۰/۶	۰/۰	۰/۰	۲۵/۰
رامسر	۶۴۰/۶	۰/۳	۰/۲	۰/۰	۰/۰	۱۷۸/۲
ساری	۱۹۶/۵	۴۳۸/۸	۲۱۲/۰	۵/۹	۱۳۳/۰	۱۲۶/۰
سوادکوه	۰/۰	۰/۰	۰/۰	۰/۰	۰/۰	۰/۰
سوادکوه شمالی	۳/۸	۰/۰	۰/۰	۰/۰	۰/۰	۲/۸
سیمرغ	۱۳/۲	۰/۰	۰/۰	۴/۰	۷۰/۰	۳/۳
عباس آباد	۰/۰	۰/۰	۰/۰	۰/۳	۵/۵	۰/۰
فریدونکنار	۰/۰	۰/۰	۰/۰	۰/۲	۰/۳	۰/۰
قائمشهر	۱۳/۱	۰/۰	۰/۰	۱/۰	۲۰/۰	۲/۶
کلاردشت	۶۴/۱	۰/۰	۰/۰	۰/۰	۰/۰	۲۲/۳
گلوگاه	۸۲/۹	۱۰۴/۰	۶۷/۹	۱۵/۰	۲۴۷/۲	۴۹/۵
محمودآباد	۰/۰	۰/۰	۰/۰	۰/۰	۰/۰	۰/۰
میاندورود	۰/۰	۱/۹	۴/۶	۲۲/۱	۶۶۹/۰	۰/۰
نکا	۰/۴	۱۶/۷	۹/۶	۳۵/۹	۱۰۳۲/۰	۰/۴
نور	۳/۰	۰/۲	۰/۳	۰/۰	۰/۰	۲/۱
نوشهر	۱۳۷/۷	۴۴/۳	۲۳/۵	۰/۰	۰/۰	۱۲۳/۶

سالنامه آماری استان مازندران ۱۴۰۱ ————— ۵ - کشاورزی، جنگلداری و شیلات

۲۸-۵- سطح زیرکشت و تولید برخی از محصولات^(۱) سالانه (به استثنای نباتات صنعتی) به

تفکیک شهرستان: ۱۴۰۱ (دنباله) (هکتار-تن)

پیاز		سیب زمینی		خیار		شهرستان
تولید	سطح	تولید	سطح	تولید	سطح	
۱۱۶۱/۸۵	۱۴۲/۶۰	۰/۰۰	۰/۰۰	۱۰۳۵۹/۷	۴۱۹/۹	کل استان
۰/۰۰	۰/۰۰	۳۰۸۴/۳۰	۱۴۶/۲۰	۹۴/۰	۱۸/۲	آمل
۰/۰۰	۰/۰۰	۱۵/۰۰	۱/۰۰	۲۶/۶	۱/۱	بابل
۲/۰۰	۰/۱۰	۰/۰۰	۰/۰۰	۱۸۱/۸	۶/۶	بابلسر
۱/۰۰	۰/۲۰	۲۴۵/۲۰	۲۸/۰۰	۲۰۸/۹	۱۶/۸	بهشهر
۰/۰۰	۰/۰۰	۰/۰۰	۰/۰۰	۲/۱	۰/۱	تنکابن
۰/۰۰	۰/۰۰	۰/۰۰	۰/۰۰	۱۷۳۷/۶	۱۰۰/۲	جویبار
۰/۰۰	۰/۰۰	۰/۰۰	۰/۰۰	۱/۲	۰/۲	چالوس
۳/۲۶	۳/۰۰	۲/۹۰	۲/۶۰	۰/۰	۰/۰	رامسر
۷۷۱/۳۷	۴۷/۴۳	۷/۲۲	۱/۱۵	۶۲۶۰/۶	۱۸۵/۰	ساری
۰/۰۰	۰/۰۰	۱۲۴۰/۸۰	۹۱/۸۷	۰/۶	۰/۱	سوادکوه
۵/۰۰	۰/۴۴	۲۲۷/۶۷	۱۹/۳۸	۰/۸	۰/۱	سوادکوه شمالی ..
۰/۰۰	۰/۰۰	۰/۰۰	۰/۰۰	۲/۵	۰/۲	سیمرغ
۰/۰۰	۰/۰۰	۰/۰۰	۰/۰۰	۳/۵	۰/۲	عباس آباد
۰/۰۰	۰/۰۰	۰/۰۰	۰/۰۰	۰/۰	۰/۰	فریدونکنار
۶۴/۷۹	۷/۰۷	۰/۰۰	۰/۰۰	۱۲۴۵/۸	۵۲/۴	قائمشهر
۰/۰۰	۰/۰۰	۰/۰۰	۰/۰۰	۰/۰	۰/۰	کلاردشت
۲۶۳/۰۰	۱۰/۵۰	۱۱۴/۰۰	۵۰۰/۰۰	۲۵۹/۰	۲۱/۰	گلوگاه
۰/۰۰	۰/۰۰	۰/۰۰	۰/۰۰	۰/۰	۰/۰	محمودآباد
۶۹۱/۰۷	۷۰/۳۸	۰/۰۰	۰/۰۰	۲۹۶/۵	۱۴/۸	میاندورود
۰/۰۰	۰/۰۰	۰/۰۰	۰/۰۰	۳۳/۲	۲/۹	نکا
۰/۰۰	۰/۰۰	۰/۰۰	۰/۰۰	۰/۰	۰/۰	نور
۶۰/۳۶	۳/۴۸	۱۷/۹۰	۰/۶۴	۵/۱	۰/۲	نوشهر

۵- کشاورزی، جنگلداری و شیلات ————— سالنامه آماری استان مازندران ۱۴۰۱
 ۲۸-۵- سطح زیرکاشت و تولید برخی از محصولات^(۱) سالانه (به استثنای نباتات صنعتی) به تفکیک شهرستان: ۱۴۰۱ (دنباله) (هکتار-تن)

شهرستان	گوجه فرنگی		شبدر		ذرت علوفه ای	
	سطح	تولید	سطح	تولید	سطح	تولید
کل استان	۶۴/۵۷	۱۲۹۱/۸۴	۳۱۴۹۹/۴	۴۳۱۲۱۶/۶	۱۱۶۴/۹	۱۴۶۱۷/۳
آمل	۰/۰۰	۰/۰۰	۳۲۸۴/۵	۸۰۰۵۷/۷	۳۱/۷	۵۵۰/۰
بابل	۰/۰۰	۰/۰۰	۷۴۵۴/۳	۷۸۵۷۴/۹	۱۷۲/۶	۲۴۴۹/۲
بابلسر	۰/۹۵	۲۷/۱۰	۱۰۳۰/۸	۳۱۶۲۳/۸	۲۰/۰	۱۰۲۰/۰
بهشهر	۶/۸۰	۲۱۸/۲۵	۳۳۲۴/۳	۷۳۰۷۷/۸	۱۴۴/۶	۸۳۳/۰
تنکابن	۰/۰۰	۰/۰۰	۱۷۴/۴	۲۰۴۶/۶	۰/۰	۰/۰
جویبار	۱/۸۰	۲۸/۰۰	۱۳۶۴/۴	۱۴۶۴۸/۰	۶۹/۳	۱۸۸۱/۱
چالوس	۰/۰۰	۰/۰۰	۰/۵	۱/۵	۰/۰	۰/۰
رامسر	۰/۴۰	۴/۴۰	۰/۵	۲/۱	۰/۸	۸/۰
ساری	۰/۷۰	۷۴/۱۰	۵۷۸۷/۵	۴۳۳۳۶/۱	۳۶/۷	۱۵۷۶/۰
سوادکوه	۰/۰۰	۰/۰۰	۱۱۶/۸	۲۳۸۲/۸	۰/۰	۰/۰
سوادکوه شمالی ..	۰/۰۰	۰/۰۰	۶۹۳/۶	۵۸۸۹/۹	۵/۸	۱۵۳/۳
سیمرغ	۰/۰۰	۰/۰۰	۸۴/۹	۱۲۷۸/۵	۱۰/۴	۲۳۲/۰
عباس آباد	۰/۰۰	۰/۰۰	۳/۴	۳۳/۵	۰/۰	۰/۰
فریدونکنار	۰/۰۰	۰/۰۰	۲۹/۷	۱۳۲/۲	۰/۰	۰/۰
قائمشهر	۳/۱۰	۵۵/۹۰	۱۴۴۲/۷	۱۵۸۵۹/۳	۲۱/۸	۱۵۳/۶
کلاردشت	۰/۰۰	۰/۰۰	۰/۰	۰/۰	۸/۰	۴۴/۰
گلوگاه	۰/۵۰	۸/۰۰	۴۷۹/۸	۵۲۶۳/۵	۶۸/۲	۱۲۱۷/۹
محمودآباد	۰/۰۰	۰/۰۰	۳۱۳/۷	۱۹۴۶/۲	۰/۰	۰/۰
میاندورود	۰/۴۵	۸۴۰/۸۰	۳۷۲۸/۵	۶۰۲۹۸/۰	۴۹۰/۰	۱۷۲۲/۰
نکا	۱/۸۰	۳۰/۵۰	۱۸۶۷/۴	۱۲۵۵۸/۵	۲/۰	۱۲/۲
نور	۰/۰۰	۰/۰۰	۳۱۸/۱	۲۱۷۸/۸	۸۳/۰	۲۸۰/۰
نوشهر	۰/۵۲	۹/۷۰	۰/۰	۰/۰	۰/۰	۰/۰

ماخذ- سازمان جهاد کشاورزی استان مازندران.

۲۹-۵- سطح زیرکشت و مقدار تولید برخی از نباتات صنعتی (هکتار- تن)

انواع توتون و تنباکو		پنبه		نیشکر		سال زراعی و شهرستان
تولید	سطح	تولید	سطح	تولید	سطح	
۱۷۰۴/۰	۱۳۷۴/۰	۳۸۹/۰	۸۹۰/۰	۱۱۴/۰	۵/۰ ۱۳۹۰-۱۳۹۱
۱۲۵۰/۱	۱۱۹۹/۹	۵۳۰/۰	۳۶۵/۰	۰/۰	۰/۰ ۱۳۹۵-۱۳۹۶
۶۰۲/۴	۴۳۲/۷	۱۶۲/۵	۲۶۸/۱	۰/۰	۰/۰ ۱۳۹۶-۱۳۹۷
۱۱۰۵/۰	۸۵۰/۰	۸۹۵/۵	۴۴۰/۱	۰/۰	۰/۰ ۱۳۹۷-۱۳۹۸
۸۹۸/۵	۶۵۰/۰	۲۲۱۵/۰	۶۴۶/۰	۰/۰	۰/۰ ۱۳۹۸-۱۳۹۹
۲/۰	۱/۵	۱۵۰۸/۸	۶۲۱/۷	۱۳۶۵/۱	۱۱۷/۰ ۱۳۹۹-۱۴۰۰
۵۱۱/۱	۳۳۰/۰	۲۱۲۸/۶	۱۱۷۹/۴	۱۳۲۵/۹	۱۱۷/۸ ۱۴۰۰-۱۴۰۱
۰/۰	۰/۰	۰/۰	۰/۰	۰/۰	۰/۰ آمل
۰/۰	۰/۰	۰/۰	۰/۰	۰/۰	۰/۰ بابل
۰/۰	۰/۰	۰/۰	۰/۰	۹۸۰/۰	۲۲/۹ بابلسر
۱۰/۰	۴/۰	۲۰۸۲/۷	۱۱۵۸/۷	۰/۰	۰/۰ بهشهر
۰/۰	۰/۰	۰/۰	۰/۰	۰/۰	۰/۰ تنکابن
۰/۰	۰/۰	۰/۰	۰/۰	۰/۰	۰/۰ جویبار
۰/۰	۰/۰	۰/۰	۰/۰	۰/۰	۰/۰ چالوس
۰/۰	۰/۰	۰/۰	۰/۰	۰/۰	۰/۰ رامسر
۷۳/۴	۶۱/۵	۲/۵	۱/۱	۰/۰	۰/۰ ساری
۳/۵	۲/۰	۰/۰	۰/۰	۰/۰	۰/۰ سوادکوه
۰/۰	۰/۰	۰/۰	۰/۰	۳/۷	۱/۹ سوادکوه شمالی
۰/۰	۰/۰	۰/۰	۰/۰	۰/۰	۰/۰ سیمرغ
۰/۰	۰/۰	۰/۰	۰/۰	۰/۰	۰/۰ عباس آباد
۰/۰	۰/۰	۰/۰	۰/۰	۱/۸	۰/۳ فریدونکنار
۰/۰	۰/۰	۰/۰	۰/۰	۲۴۰/۴	۹۲/۷ قائمشهر
۰/۰	۰/۰	۰/۰	۰/۰	۰/۰	۰/۰ کلاردشت
۱۱۲/۶	۷۵/۰	۲۰/۰	۱۱/۲	۰/۰	۰/۰ گلوگاه
۰/۰	۰/۰	۰/۰	۰/۰	۰/۰	۰/۰ محمودآباد
۷/۵	۳/۹	۸/۵	۵/۰	۰/۰	۰/۰ میاندورود
۳۰۴/۱	۱۷۳/۶	۱۵/۰	۳/۴	۰/۰	۰/۰ نکا
۰/۰	۰/۰	۰/۰	۰/۰	۰/۰	۰/۰ نور
۰/۰	۰/۰	۰/۰	۰/۰	۰/۰	۰/۰ نوشهر

۵- کشاورزی، جنگلداری و شیلات - سالنامه آماری استان مازندران ۱۴۰۱

۲۹-۵- سطح زیرکشت و مقدار تولید برخی از نباتات صنعتی (دنباله) (هکتار- تن)

سویا		کلزا		چای		سال زراعی و شهرستان
تولید	سطح	تولید	سطح	تولید	سطح	
۱۸۸۱۷/۰	۹۷۴۹/۰	۳۳۸۳۹/۰	۲۴۹۰۴/۰	۷۰۰۰/۰	۳۰۶۵/۰ ۱۳۹۰-۱۳۹۱
۵۲۴۱/۱	۳۲۶۲/۱	۱۹۵۸۲/۹	۱۱۷۹۹/۹	۳۷۹۲/۰	۷۹۵/۳ ۱۳۹۵-۱۳۹۶
۶۷۸۷/۹	۳۹۳۹/۳	۳۱۶۱۸/۱	۱۷۱۰۰/۰	۳۸۶۹/۰	۱۱۷۵/۰ ۱۳۹۶-۱۳۹۷
۶۲۵۰/۵	۳۶۴۰/۰	۲۶۵۸۲/۱	۲۲۷۵۰/۱	۶۱۸۰/۹	۹۲۹/۳ ۱۳۹۷-۱۳۹۸
۶۰۸۰/۰	۳۱۰۰/۰	۱۸۳۹۹/۹	۱۲۲۷۰/۰	۴۴۸۵/۰	۲۵۲۱/۱ ۱۳۹۸-۱۳۹۹
۷۲۰۸/۵	۴۰۳۵/۰	۱۱۵۳۶/۱	۶۶۴۴/۱	۷۵۸۵/۵	۱۰۹۴/۵ ۱۳۹۹-۱۴۰۰
۷۳۸۷/۷	۴۶۱۶/۳	۱۶۲۵۶/۳	۹۵۸۵/۵	۵۱۷۲/۰	۱۲۸۰/۰ ۱۴۰۰-۱۴۰۱
۳۴/۱	۱۶/۵	۱۰۱۲/۱	۵۳۱/۰	۰/۰	۰/۰ آمل
۱۸/۵	۱۳/۳	۲۶۵/۵	۱۲۳/۶	۰/۰	۰/۰ بابل
۱۲۱/۹	۴۹/۵	۵۸/۴	۴۰/۷	۰/۰	۰/۰ بابلسر
۵۵۵/۲	۳۱۰/۷	۴۹۴۰/۸	۳۳۹۵/۷	۰/۰	۰/۰ بهشهر
۰/۰	۰/۰	۰/۰	۰/۰	۳۹۸۰/۰	۹۷۰/۰ تنکابن
۱۲۳/۶	۱۰۲/۰	۱۰۶۳/۹	۴۷۷/۴	۰/۰	۰/۰ جویبار
۰/۰	۰/۰	۰/۰	۰/۰	۰/۰	۰/۰ چالوس
۰/۰	۰/۰	۰/۰	۰/۰	۹۹۲/۰	۲۸۰/۰ رامسر
۱۴۶۷/۰	۷۹۱/۹	۱۷۸۰/۲	۹۰۰/۲	۰/۰	۰/۰ ساری
۱۳/۲	۷/۵	۴/۵	۴/۰	۰/۰	۰/۰ سوادکوه
۲۶/۲	۱۷/۶	۳۴/۸	۲۹/۰	۰/۰	۰/۰ سوادکوه شمالی
۵۰/۰	۲۸/۰	۶۹/۱	۳۲/۳	۰/۰	۰/۰ سیمرغ
۰/۰	۰/۰	۰/۰	۰/۰	۲۰۰/۰	۳۰/۰ عباس آباد
۰/۰	۰/۰	۰/۰	۰/۰	۰/۰	۰/۰ فریدونکنار
۱۷۶/۱	۹۸/۸	۱۲۷/۶	۸۷/۴	۰/۰	۰/۰ قائمشهر
۰/۰	۰/۰	۰/۰	۰/۰	۰/۰	۰/۰ کلاردشت
۵۴۲/۱	۴۴۷/۲	۳۰۸۱/۵	۲۰۵۴/۱	۰/۰	۰/۰ گلوگاه
۰/۰	۰/۰	۰/۰	۰/۰	۰/۰	۰/۰ محمودآباد
۱۲۵۸/۱	۵۰۱۳/۱	۲۶۴۵/۹	۱۲۳۵/۹	۰/۰	۰/۰ میانرود
۲۹۹۷/۴	۲۲۱۸/۱	۱۰۱۲/۵	۵۸۵/۴	۰/۰	۰/۰ نکا
۴/۵	۲۲/۰	۱۵۹/۷	۸۹/۰	۰/۰	۰/۰ نور
۰/۰	۰/۰	۰/۰	۰/۰	۰/۰	۰/۰ نوشهر

ماخذ- سازمان جهاد کشاورزی استان مازندران.

۳۰-۵- مساحت جنگل کاری و تولید نهال (هکتار - هزار اصله)

تولید نهال ^(۱)	جنگل کاری			سال و شهرستان
	خصوصی	دولتی	جمع	
۵۷۸۷۱	۶۱۴۳/۰	۲۳۲۶/۰	۸۴۶۹/۰ ۱۳۸۵
۷۶۶۶	۲۰۵۳/۵	۱۴۰۲/۳	۳۴۵۵/۸ ۱۳۹۰
۷۴۹۸	۱۱۳۰/۰	۳۲۶/۲	۱۴۵۶/۲ ۱۳۹۵
۵۰۴۶	۰/۰	۲۵۴/۰	۲۵۴/۰ ۱۳۹۷
۵۲۶۱	۰/۰	۱۰۷۴/۰	۱۰۷۴/۰ ۱۳۹۸
۶۱۴۹	۵۲۰/۰	۲۱۲/۵	۷۳۲/۵ ۱۳۹۹
۳۹۹۱	۰/۰	۱۵۵/۹	۱۵۵/۹ ۱۴۰۰
۶۰۵۶	۰/۰	۳۵۱/۰	۳۵۱/۰ ۱۴۰۱
۷۳۱	۰/۰	۳/۰	۳/۰ آمل
۱۰	۰/۰	۸/۰	۸/۰ بابل
x	x	x	x بابلسر
۲۴۷	۰/۰	۳۰/۰	۳۰/۰ بهشهر
-	۰/۰	۳۰/۰	۳۰/۰ تنکابن
x	x	x	x جویبار
۳۰۰	۰/۰	۳۰/۰	۳۰/۰ چالوس
-	۰/۰	۳۰/۰	۳۰/۰ رامسر
۸۱۶	۰/۰	۳۲/۰	۳۲/۰ ساری
۵۵۹	۰/۰	۳۵/۰	۳۵/۰ سوادکوه
x	۰/۰	۴۸/۰	۴۸/۰ سوادکوه شمالی
x	x	x	x سیمرغ
۵۰۰	۰/۰	۲۰/۰	۲۰/۰ عباس آباد
x	x	x	x فریدونکنار
x	۰/۰	۱۰/۰	۱۰/۰ قائمشهر
۵۰۰	۰/۰	۲۰/۰	۲۰/۰ کلاردشت
x	۰/۰	۷/۰	۷/۰ گلوگاه
x	x	x	x محمودآباد
۰	۰/۰	۲/۰	۲/۰ میاندورود
۶۹۳	۰/۰	۱۰/۰	۱۰/۰ نکا
۱۰۰۰	x	x	x نور
۷۰۰	۰/۰	۳۶/۰	۳۶/۰ نوشهر

(۱) شامل نهال جنگلی، مرتعی، بیابانی، دولتی و خصوصی می باشد.

ماخذ- اداره کل منابع طبیعی و آبخیزداری استان مازندران.

۵- کشاورزی، جنگلداری و شیلات - سالنامه آماری استان مازندران ۱۴۰۱

۳۱-۵- مقدار صید آبزیان (تن)

آب‌های شمال				جمع کل	سال
ماهی خاویاری	ماهی استخوانی	کیلکا	جمع		
۴۵/۷	۱۱۰۲۵	۱۳۵۳۸	۲۴۶۰۸/۷	۲۴۶۰۸/۷۱۳۸۵
۱۲/۲	۷۲۵۱	۱۵۸۵۶	۲۳۱۱۹/۲	۲۳۱۱۹/۲۱۳۹۰
۴/۸	۳۵۴۵	۱۵۸۰۳	۱۹۳۵۲/۸	۱۹۳۵۲/۸ ۱۳۹۵
۴/۳	۹۲۶۱	۱۹۴۷۹	۲۸۷۴۴/۳	۳۳۰۶۵/۵ ۱۳۹۷
۶/۷	۵۳۲۲	۱۹۷۴۰	۲۵۰۶۸/۷	۲۹۵۲۳/۲ ۱۳۹۸
۸/۲	۴۵۹۶	۱۴۱۸۸	۱۸۷۹۲/۲	۱۸۷۹۲/۲ ۱۳۹۹
۹/۷	۳۹۰۸	۱۳۸۳۱	۱۷۷۴۸/۷	۱۷۷۴۸/۷ ۱۴۰۰
۵/۵	۵۶۴۶	۱۵۰۸۹	۲۰۷۴۰/۵	۲۰۷۴۰/۵ ۱۴۰۱

آب‌های جنوب					سال
میگوی دریایی	کف زیان	سطح زیان درشت	سطح زیان ریز	جمع	
×	×	×	×	×۱۳۸۵
×	×	×	×	×۱۳۹۰
×	×	×	×	× ۱۳۹۵
×	×	×	×	× ۱۳۹۷
×	×	×	×	× ۱۳۹۸
×	×	×	×	× ۱۳۹۹
×	×	×	×	× ۱۴۰۰
×	×	×	×	× ۱۴۰۱

ماخذ - اداره کل شیلات استان مازندران.

-مدیریت امور ماهیان خاویاری استان مازندران.

سالنامه آماری استان مازندران ۱۴۰۱ - ۵ - کشاورزی، جنگلداری و شیلات

۳۲-۵- مقدار تولید آبی پروری (تن)

سال	جمع	پرورش ماهی در قفس	مزارع پرورش ماهی		
			ماهی گرمابی	ماهی سردابی	ماهی خاویاری
..... ۱۳۸۵	۲۹۹۰۸/۰	۰/۰	۵۷۰۰	۶۸۶۳	۲۹
..... ۱۳۹۰	۵۵۰۷۹/۴	۱/۴	۱۰۰۱۱	۱۳۲۹۴	۶۶
..... ۱۳۹۵	۷۶۳۵۷/۰	۱۵۰۰/۰	۱۷۵۹۴	۱۵۴۲۷	۱۵۰۰
..... ۱۳۹۷	۷۶۰۱۱/۰	۵۸۰/۰	۱۸۴۳۸	۱۴۴۶۷	۱۴۰۷
..... ۱۳۹۸	۸۱۰۱۳/۰	۵۰۰/۰	۱۹۵۳۳	۱۵۳۴۱	۱۴۸۳
..... ۱۳۹۹	۸۱۹۹۱/۰	۶۰۰/۰	۲۰۰۸۰	۱۵۰۰۲	۲۲۷۷
..... ۱۴۰۰	۸۵۹۲۱/۰	۴۲۶/۰	۲۱۶۸۴	۱۵۹۳۷	۲۰۵۶
..... ۱۴۰۱	۹۴۵۲۳/۰	۴۶۵/۰	۲۳۵۴۸	۱۶۶۳۲	۲۳۳۶

سال	مزارع پرورش میگو			برداشت از منابع طبیعی و نیمه طبیعی
	آب شور	آب شیرین	شاه میگو	
..... ۱۳۸۵	.	.	.	۱۷۳۱۶
..... ۱۳۹۰	.	.	.	۳۱۷۰۷
..... ۱۳۹۵	.	.	.	۴۰۳۳۶
..... ۱۳۹۷	.	.	.	۴۱۱۱۹
..... ۱۳۹۸	.	.	.	۴۴۱۵۶
..... ۱۳۹۹	.	.	.	۴۴۰۳۲
..... ۱۴۰۰	.	.	.	۴۵۸۱۸
..... ۱۴۰۱	.	.	.	۵۱۵۴۲

ماخذ- اداره کل شیلات استان مازندران.

۵- کشاورزی، جنگلداری و شیلات - سالنامه آماری استان مازندران ۱۴۰۱

۳۲-۵- مقدار تولید خاویار و گوشت از انواع ماهیان خاویاری (کیلوگرم)

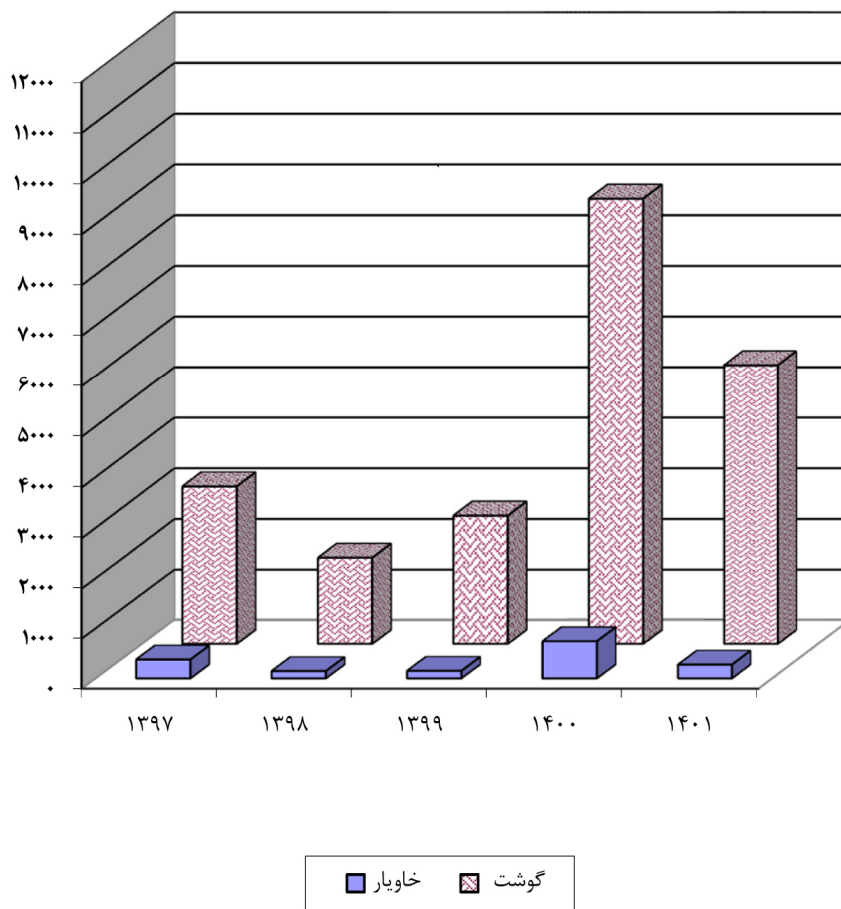
خاویار				سال
دراکول	تاس ماهی	فیل ماهی	جمع	
۷۷۸/۱	۳۱۸۰/۴	۶۷۷/۱	۴۶۲۵/۶ ۱۳۸۵
۷۳/۶	۸۸۲/۷	۴۴۷/۷	۱۴۰۴/۰ ۱۳۹۰
۵۰/۰	۲۹۲/۱	۳۳/۶	۳۷۵/۷ ۱۳۹۵
۴۲/۵	۱۲۵/۲	۲۰۸/۰	۳۷۵/۸ ۱۳۹۷
۳۹/۸	۷۲/۷	۳۲/۵	۱۴۵/۰ ۱۳۹۸
۳۲/۰	۹۴/۷	۲۲/۷	۱۴۹/۴ ۱۳۹۹
۷۹/۱	۴۸۰/۳	۱۸۲/۳	۷۴۱/۷ ۱۴۰۰
۵۰/۰	۲۰۹/۰	۱۵/۰	۲۷۴/۰ ۱۴۰۱

گوشت				سال
دراکول	تاس ماهی	فیل ماهی	جمع	
۶۸۵۵	۲۳۹۰۹	۸۶۳۰	۳۹۳۹۴ ۱۳۸۵
۵۴۸	۶۱۸۲	۳۴۰۲	۱۰۱۶۲ ۱۳۹۰
۳۱۱	۳۱۰۸	۳۳۷	۳۷۵۶ ۱۳۹۵
۲۰۴	۱۵۱۴	۱۴۰۸	۳۱۲۶ ۱۳۹۷
۲۰۴	۱۰۳۹	۴۷۸	۱۷۲۱ ۱۳۹۸
۲۳۶	۲۱۴۴	۱۷۰	۲۵۵۰ ۱۳۹۹
۷۰۷	۶۴۷۹	۱۶۲۴	۸۸۱۰ ۱۴۰۰
۵۳۷	۴۷۵۷	۲۲۷	۵۵۳۱ ۱۴۰۱

ماخذ- مدیریت امور ماهیان خاویاری استان مازندران.

۵-۵- مقدار تولید خاویار و گوشت از انواع ماهیان خاویاری
سال های: ۱۳۹۷-۱۴۰۱

کیلوگرم



(مبنا: جدول ۳۳-۵)

۵- کشاورزی، جنگلداری و شیلات - سالنامه آماری استان مازندران ۱۴۰۱

۳۴-۵- مقدار تولید انواع گونه‌های بچه ماهیان (هزار قطعه)

سال	جمع	سفید	خاویاری	کیپور ماهیان	آزاد
..... ۱۳۸۵	۳۰۲۶۱۰۰۳	۲۷۸۱۳۹۵۳	۲۳۳۳۷۳۵	۰	۵۵۵
..... ۱۳۹۰	۹۰۹۴۶۵۰۵	۸۷۱۹۸۱۰۰	۵۳۹۶۷	۳۶۳۵۰۰۰	۴۳۸
..... ۱۳۹۵	۶۲۵۲۹۶۰۶	۶۲۲۶۲۰۰۰	۲۱۳۰۰۰	۰	۱۸۰۰
..... ۱۳۹۷	۴۸۶۴۰۵۹۹	۴۵۶۶۱۰۰۰	۴۰۰۰۰۰	۲۵۳۵۰۰۰	۶۸
..... ۱۳۹۸	۸۸۸۰۱۸۲۳	۸۰۷۲۴۰۰۰	۶۹۲۶۰۰	۷۳۴۰۰۰۰	۰
..... ۱۳۹۹	۹۵۲۱۴۲۴۴	۸۸۶۲۸۰۰۰	۱۵۹۱۷۹	۶۳۵۵۰۰۰	۳۰۰۰۰
..... ۱۴۰۰	۸۱۹۴۵۶۲۰	۷۵۷۴۵۰۰۰	۵۰۵۰۰۰	۵۶۲۵۰۰۰	۵۳۰۰۰
..... ۱۴۰۱	۸۸۱۶۱۴۸۵	۶۴۹۱۹۰۰۰	۵۱۵۶۰۰	۲۲۶۵۷۵۰۰	۵۱۰۰۰

سال	قزل‌آلا	سیم	سوف	سایر
..... ۱۳۸۵	۱۱۱۱۹۰	۰	۰	۱۵۷۰
..... ۱۳۹۰	۵۹۰۰۰	۰	۰	۰
..... ۱۳۹۵	۵۲۸۰۶	۰	۰	۰
..... ۱۳۹۷	۳۹۰۵۹	۰	۰	۵۴۷۲
..... ۱۳۹۸	۴۲۷۳۷	۰	۰	۲۴۸۶
..... ۱۳۹۹	۴۲۰۶۵	۰	۰	۰
..... ۱۴۰۰	۱۷۶۲۰	۰	۰	۰
..... ۱۴۰۱	۱۸۳۸۵	۰	۰	۰

ماخذ- اداره کل شیلات استان مازندران.

سالنامه آماری استان مازندران ۱۴۰۱ - ۵ - کشاورزی، جنگلداری و شیلات

۳۵-۵- تعداد شناورهای صیادی و صیادان عضو تعاونی صیادی (فرونه)

تعداد بنادر صیادی	تعداد شناور صیادی				سال و شهرستان
	کشتی	لنج	قایق	جمع	
۴۲۸۵	.	۶۴	۲۲۳	۲۸۷۱۳۸۵
۴۲۶۹	.	۴۴	۲۲۰	۲۶۴ ۱۳۹۰
۴۲۵۴	.	۴۴	۲۱۶	۲۶۰ ۱۳۹۵
۴۴۱۶	.	۴۴	۲۱۶	۲۶۰ ۱۳۹۷
۴۴۱۶	.	۴۴	۲۶۹	۳۱۳ ۱۳۹۸
۴۲۴۸	.	۴۴	۲۰۷	۲۵۱ ۱۳۹۹
۴۲۹۰	.	۴۴	۲۰۷	۲۵۱ ۱۴۰۰
۴۲۵۰	.	۴۴	۱۷۰	۳۱۴ ۱۴۰۱
. آمل
. بابل
۵۷۴	.	۲۱	۱۲	۳۳ بابلسر
۸۷۳	.	۲۳	۳۶	۵۹ بهشهر
۱۴۸	.	.	۳	۳ تنکابن
۳۸۵	.	.	۱۵	۱۵ جویبار
۹۰	.	.	۶	۶ چالوس
۶۸	.	.	۶	۶ رامسر
۳۱۳	.	.	۲۴	۲۴ ساری
. سوادکوه
. سوادکوه شمالی
. سیمرغ
۲۹۰	.	.	۱۵	۱۵ عباس آباد
۱۷۳	.	.	۶	۶ فریدونکنار
. قائمشهر
. کلاردشت
۱۴۹ گلوگاه
۵۹۷	.	.	۲۳	۲۳ محمودآباد
۲۹۳	.	.	۱۲	۱۲ میاندورود
۹۰	.	.	۳	۳ نکا
۹۰	.	.	۶	۶ نور
۶۷	.	.	۳	۳ نوشهر

ماخذ- اداره کل شیلات استان مازندران.

۵- کشاورزی، جنگلداری و شیلات - سالنامه آماری استان مازندران ۱۴۰۱

۳۶-۵- تعداد شاغلان زیربخش شیلات استان مازندران

تعداد شاغلان صیادی	تعداد شاغلان آبزی پروری و صید	تعداد شاغلان صنایع شیلاتی	سال
۴۲۸۲	۰۰۰	۴۵۸۵ ۱۳۸۵
۴۲۶۹	۵۲۳۰	۴۵۳۹ ۱۳۹۰
۴۲۵۴	۶۵۰۰	۴۴۷۹ ۱۳۹۵
۴۲۵۴	۶۴۳۱	۴۵۹۶ ۱۳۹۷
۴۲۵۰	۶۸۱۹	۴۵۳۲ ۱۳۹۸
۴۲۵۴	۷۲۶۹	۴۴۰۴ ۱۳۹۹
۴۱۳۴	۷۶۴۱	۴۶۳۲ ۱۴۰۰
۴۲۰۰	۷۹۰۴	۴۶۳۲ ۱۴۰۱

ماخذ- اداره کل شیلات استان مازندران.

۳۷-۵- مساحت مزارع پرورش ماهی و میگو (هکتار)

برداشت از منابع آبی طبیعی و غیرطبیعی	پرورش میگو	پرورش ماهی سردابی	پرورش ماهی گرمابی	جمع	سال
۱۲۸۹۵	۰	۲۱	۱۵۷۲	۱۴۴۸۸ ۱۳۸۵
۱۲۹۷۳	۰	۲۷	۲۷۰۰	۱۵۷۰۰ ۱۳۹۰
۱۲۵۴۴	۰	۳۲	۳۴۶۹	۱۶۰۴۵ ۱۳۹۵
۱۱۹۷۶	۰	۳۳	۳۴۰۶	۱۵۴۱۵ ۱۳۹۷
۱۲۴۵۲	۰	۳۰	۳۷۸۱	۱۶۲۶۳ ۱۳۹۸
۱۲۰۱۰	۰	۳۱	۳۷۹۶	۱۵۸۳۷ ۱۳۹۹
۱۲۰۳۸	۰	۳۰	۳۷۵۶	۱۵۸۲۳ ۱۴۰۰
۱۳۰۵۵	۰	۳۰	۴۳۴۱	۱۶۴۲۷ ۱۴۰۱

ماخذ- اداره کل شیلات استان مازندران.

سالنامه آماری استان مازندران ۱۴۰۱ ————— ۵ - کشاورزی، جنگلداری و شیلات

۳۸-۵- مشخصات عمومی شرکت‌های تعاونی کشاورزی فعال تحت پوشش اداره کل تعاون، کار و

رفاه اجتماعی در پایان سال

سرمایه (میلیون ریال)	شاغلان	اعضاء	تعداد	سال و شهرستان
۳۲۳۳۷۷۶	۸۲۷۳	۱۱۶۵۰	۶۶۷ ۱۳۸۵
۳۳۰۲۷۳۵	۱۴۵۴۱	۱۹۸۹۳	۱۴۲۱ ۱۳۹۰
۳۴۷۸۹۸۷	۲۰۰۶۸	۲۵۰۷۰	۱۹۶۴ ۱۳۹۵
۶۰۸۳۴۴۱	۲۰۸۷۸	۲۶۴۲۱	۲۰۶۳ ۱۳۹۷
۶۳۱۱۸۳۵	۲۰۹۷۳	۲۶۹۶۳	۲۰۹۶ ۱۳۹۸
۶۳۳۶۱۸۱	۲۱۹۳۲	۲۹۹۹۴	۲۱۱۲ ۱۳۹۹
۶۴۲۵۶۱۹	۲۱۴۲۶	۱۲۷۱۰	۲۱۸۹ ۱۴۰۰
۶۴۹۱۶۷۴	۲۱۴۵۸	۱۳۵۶۷	۲۱۹۳ ۱۴۰۱
۱۶۱۷۵	۲۱۹۰	۱۳۴۳	۲۳۹ آمل
۲۷۶۳۷	۹۴۱	۱۰۳۰	۱۷۳ بابل
۹۳۱۵	۱۷۶۳	۷۴۸	۱۷۰ بابلسر
۱۱۷۳۳	۱۷۷۵	۸۵۸	۱۶۳ بهشهر
۱۹۴۴۲	۹۸۷	۶۱۱	۸۴ تنکابن
۲۷۹۴۲۹۵	۹۵۲	۵۷۰	۷۸ جویبار
۱۶۴۴	۲۴۷	۲۲۳	۳۰ چالوس
۶۱۰۲	۷۰۸	۴۸۰	۹۹ رامسر
۴۶۳۴۷	۲۴۶۸	۱۲۰۶	۲۲۸ ساری
۷۳۶۸۲	۷۳۰	۵۳۷	۱۰۳ سوادکوه
۳۰۹۴	۱۹۱	۱۷۴	۳۴ سوادکوه شمالی
۹۶۲۲	۹۸	۸۸	۱۶ سیمرغ
۱۶۷۱۵۳	۴۱۶	۱۴۵	۱۷ عباس آباد
۳۵۸۲	۵۷۲	۲۹۹	۵۱ فریدونکنار
۳۰۴۷۱۶۳	۸۴۶	۷۴۲	۱۴۳ قائمشهر
۱۲۳	۴۵	۲۳	۷ کلاردشت
۳۰۸۷	۳۳۳	۴۵۱	۲۹ گلوگاه
۲۰۷۸۵۳	۱۲۰۳	۹۶۰	۱۰۴ محمودآباد
۷۹۳	۱۸۵	۱۳۳	۱۹ میانرود
۱۶۶۹۲	۱۱۱۵	۸۰۹	۱۲۹ نکا
۲۲۹۳۳	۲۴۶۹	۱۷۵۸	۱۹۶ نور
۳۲۰۷	۱۲۲۴	۳۷۹	۸۱ نوشهر

ماخذ - اداره کل تعاون، کار و رفاه اجتماعی استان مازندران.

۵- کشاورزی، جنگلداری و شیلات ————— سالنامه آماری استان مازندران ۱۴۰۱

۳۹-۵- مشخصات عمومی شرکت‌های تعاونی کشاورزی فعال تحت پوشش مدیریت تعاون

روستایی در پایان سال

سرمایه (میلیون ریال)	شاغلان	اعضاء	تعداد	سال و شهرستان
۳۲۲۱۴	۷۵۰	۱۰۴۶۲۲	۸۵	۱۳۸۵
۳۸۱۶۸	۶۴۱	۹۴۲۱۲	۷۷	۱۳۹۰
۵۴۹۸۹	۴۳۳	۸۸۴۴۶	۶۹	۱۳۹۵
۷۸۷۶۸	۳۷۷	۹۷۲۰۹	۶۳	۱۳۹۷
۷۵۷۲۹	۳۶۸	۹۸۷۱۰	۶۴	۱۳۹۸
۸۰۴۵۷	۳۵۲	۹۹۱۸۲	۶۵	۱۳۹۹
۱۳۴۱۴۷	۳۵۵	۹۹۸۹۳	۷۹	۱۴۰۰
۱۴۷۳۹۷	۳۵۹	۹۶۳۶۷	۷۹	۱۴۰۱
۳۰۸۳	۱۴	۱۱۳۱۹	۶	آمل
۱۲۵۹۸	۱۶	۸۴۱۸	۹	بابل
۱۰۷۳۰	۸	۱۴۳۴	۴	بابلسر ^(۱)
۱۸۴۲	۸	۳۴۸۴	۸	بهشهر ^(۱)
۱۱۴۲	۳	۱۴۲۴	۲	تنکابن ^(۱)
...	جویبار ^(۱)
...	چالوس ^(۱)
۹۴۱۱	۴۷	۱۹۳۵۲	۹	رامسر
۵۹۹۳	۳۲	۵۷۸۵	۸	ساری ^(۱)
۲۳۴۷۲	۱۲۳	۱۸۲۹۳	۱۲	سوادکوه
...	سوادکوه شمالی ^(۱)
...	سیمرغ ^(۱)
...	عباس آباد ^(۱)
...	فریدونکنار ^(۱)
۶۰۱۰۶	۴۸	۱۰۸۰۵	۵	قائمشهر ^(۱)
...	کلاردشت ^(۱)
...	گلوگاه ^(۱)
۵۷۵۳	۵	۱۹۰۲	۳	محمودآباد
...	میاندورود ^(۱)
...	نکا ^(۱)
۴۹۳۳	۴۳	۵۳۳۸	۵	نور
۸۳۳۴	۱۲	۸۸۱۳	۸	نوشهر ^(۱)

(۱) آمار شهرستان‌های گلوگاه، نکا و بهشهر به مرکزیت شهرستان بهشهر، فریدونکنار و بابلسر به مرکزیت بابلسر، جویبار، سیمرغ و قائمشهر به مرکزیت قائمشهر، چالوس و نوشهر به مرکزیت نوشهر، عباس آباد و تنکابن به مرکزیت تنکابن، ساری و میاندورود به مرکزیت ساری گزارش شده است.
 ماخذ- مدیریت تعاون روستایی استان مازندران.