




فصل سوم

جمعیت



مقدمه

اطلاعات آماری این فصل، شامل تعداد جمعیت و ویژگی‌های آن بر اساس آخرین سرشماری جمعیت در سال ۱۳۹۵ و مقایسه اقلام منتخب جمعیتی در سرشماری‌های انجام شده و نیز تعداد وقایع حیاتی ولادت، فوت، ازدواج، طلاق و مرگ می‌باشد که در ذیل به سابقه تولید آمار در هر یک از زمینه‌های یاد شده، اشاره می‌شود.

در زمان قاجاریه تلاش‌های پراکنده‌ای برای شمارش جمعیت انجام گرفت که اغلب به صورت موردی به اجرا در آمده است. در سال ۱۲۹۷، اداره ثبت احوال کشور به منظور ثبت وقایع چهارگانه، تأسیس شد. با ثبت اطلاعات مربوط به ولادت، فوت، ازدواج و طلاق توسط اداره مذکور، ضرورت اطلاع از جمعیت کشور و تعیین سازمانی که موظف به جمع‌آوری این اطلاعات باشد، مورد توجه قرار گرفت.

در سال ۱۳۰۳ شمسی، با تصویب آیین‌نامه‌ای، مسئولیت جمع‌آوری و تمرکز بخشیدن به آمارهای مورد نیاز، بر عهده وزارت کشور گذاشته شد. تصویب نامه مذکور با انجام تغییراتی، در سال ۱۳۰۷ از تصویب شورای ملی وقت گذشت و جنبه قانونی یافت و از آن زمان، اداره ثبت احوال کشور به "اداره کل آمار و ثبت احوال" تغییر نام داد. اداره مذکور از سال ۱۳۴۹، با نام «سازمان ثبت احوال کشور» به انجام وظایف قانونی خویش ادامه داده است.

در خرداد ماه سال ۱۳۱۸، اولین قانون سرشماری به تصویب مجلس شورای ملی رسید. در اجرای این قانون، سرشماری جمعیت از دهم اسفند ماه همان سال در شهر تهران و در سال‌های ۱۳۱۹ و ۱۳۲۰ در ۳۳ شهر کشور به تدریج به اجرا در آمد، ولی ادامه آن به علت وقایع شهریور ۱۳۲۰ به تعویق افتاد.

در اسفند ماه سال ۱۳۳۱، سازمان همکاری آمار عمومی تشکیل شد و در فروردین ماه سال ۱۳۳۲، قانون آمار و سرشماری به تصویب رسید. در این سال اداره آمار و سرشماری از اداره کل آمار و ثبت احوال جدا شد و به سازمان همکاری آمار عمومی پیوست. به این ترتیب، برای اولین بار سازمانی به طور انحصاری موظف به جمع‌آوری آمار شد. این سازمان در سال ۱۳۳۴، به وزارت کشور وابسته شد و نام آن به اداره کل آمار عمومی تغییر یافت و سپس در سال ۱۳۳۵، اولین سرشماری عمومی جمعیت را در کل کشور به اجرا درآورد.

با تاسیس اداره کل آمار عمومی و اجرای سرشماری عمومی کشور در سال ۱۳۳۵، فعالیت‌های آماری وارد مرحله جدیدی شد و همه ساله طرح‌های گوناگون آماری در زمینه‌های مختلف اجتماعی-اقتصادی به مرحله اجرا درآمد. نیاز روزافزون دستگاه برنامه‌ریزی کشور به آمار و اطلاعات و ضرورت همکاری نزدیک سازمان اصلی تولید کننده آمار با دستگاه برنامه‌ریزی موجب شد تا در سال ۱۳۴۴، اداره کل آمار عمومی از وزارت کشور جدا و با نام "مرکز آمار ایران" به سازمان برنامه وابسته شود.

این مرکز به‌عنوان اولین اقدام، سرشماری عمومی نفوس و مسکن را طبق قانون، در آبان ماه سال ۱۳۴۵، به مرحله اجرا درآورد.

بنا به ضرورت، قانون تاسیس مرکز آمار ایران در سال ۱۳۵۳، مورد تجدید نظر قرار گرفت و قانون فعلی این مرکز به تصویب رسید.

با تصویب قانون جدید مرکز آمار ایران و اعمال تجدید نظر در ساختار سازمانی آن، این مرکز در آبان سال ۱۳۵۵، دومین سرشماری عمومی نفوس و مسکن کشور را به انجام رساند.

در سال ۱۳۶۵، اولین سرشماری عمومی نفوس و مسکن در نظام جمهوری اسلامی ایران به مرحله اجرا درآمد که نتایج

اقامتگاه معمولی آنان در زمان سرشماری در استان قرار دارد و نیز اعضای تمامی خانوارهای معمولی غیر ساکن استان، جامعه مورد سرشماری را تشکیل می‌دهند. ایرانیان عضو هیئت‌های سیاسی و سفارتخانه‌های ایران در خارج از کشور و افراد خانوار آنان، جزو جمعیت استان به حساب می‌آیند.

متوسط رشد سالانه جمعیت: نسبت کل افزایش (کاهش) سالانه جمعیت، به متوسط جمعیت در همان دوره با احتساب تمامی منابع تغییر جمعیت شامل موالید، مرگ و میر و مهاجرت است.

برآورد جمعیت: برآوردهای جمعیتی بر اساس اطلاعات کم و بیش مطمئنی از گذشته تا زمان برآورد یا نزدیک به آن صورت می‌گیرد و معمولاً برای محاسبه جمعیت بین دو سرشماری یا سال‌های نزدیک قبل و بعد از آن به کار می‌رود.

خانوار: خانوار از نظر نوع به سه دسته خانوار معمولی، خانوار موسسه‌ای و خانوار گروهی تقسیم می‌شود. خانوار معمولی نیز با توجه به نوع سکونتگاه و شیوه زندگی به دو گروه خانوار معمولی ساکن و خانوار معمولی غیر ساکن تقسیم می‌شود.

خانوار معمولی: خانوار معمولی از چند نفر تشکیل می‌شود که با هم در یک اقامتگاه مشترک زندگی می‌کنند، با یکدیگر هم‌خرج هستند و معمولاً با هم غذا می‌خورند. در مواردی خانوار معمولی می‌تواند یک نفر باشد.

خانوار معمولی ساکن: خانواری که در اقامتگاه ثابت (مکان‌های محل سکونت ساخته شده از مصالح سخت و نیز چادر ثابت، آلونک، کپر و ...) سکونت دارد، "خانوار معمولی ساکن" نامیده می‌شود.

خانوار معمولی غیر ساکن: خانواری که در زمان سرشماری در اقامتگاه ثابتی سکونت ندارد "خانوار معمولی غیر ساکن" نامیده می‌شود. این دسته از خانوارها سه گروه زیر را در بر می‌گیرند:

۱- خانوارهایی که در زمان سرشماری در کوچ به سر می‌برند و یا در خارج شهرها و آبادی‌ها در سرپناه قابل حمل زندگی می‌کنند.

۲- خانوارهایی که در محل ثابتی زندگی نمی‌کنند و به‌طور مداوم محل زندگی خود را تغییر می‌دهند، مانند کولی‌ها.

۳- خانوارهایی که محل زندگی مشخصی ندارند و شب‌ها معمولاً در پارک‌ها، خرابه‌ها، زیر پل‌ها و ... بیتوته می‌کنند.

آن، اطلاعات و آمارهای لازم را برای انجام برنامه‌ریزی توسعه اجتماعی- اقتصادی کشور فراهم آورد.

افزایش غیرقابل انتظار جمعیت کشور طی سال‌های ۱۳۵۵ لغایت ۱۳۶۵ که آگاهی از روند تغییرات جمعیت پس از سال ۱۳۵۵ را مورد تأکید قرار می‌داد و نیز وجود جابجایی‌های عمده جمعیت، ناشی از جنگ تحمیلی که چارچوب‌های آماری حاصل از سرشماری عمومی نفوس و مسکن سال ۱۳۶۵، را دستخوش دگرگونی‌های بزرگ و غیر قابل اغماض کرده بود، سیستم برنامه‌ریزی کشور و به تبع آن، مرکز آمار ایران را بر آن داشت که در زمانی کوتاه‌تر از فاصله متداول ده ساله، به انجام یک تمام‌شماری از جمعیت کشور تحت عنوان "طرح آمارگیری جاری جمعیت سال ۱۳۷۰" اقدام کند و برای اولین بار در کشور، سرشماری جمعیت را با یک آمارگیری نمونه‌ای همراه سازد. پنجمین و ششمین سرشماری عمومی نفوس و مسکن به ترتیب در سال‌های ۱۳۷۵ و ۱۳۸۵ به مرحله اجرا درآمد. در آبان سال ۱۳۹۰، هفتمین سرشماری عمومی نفوس و مسکن در سراسر کشور اجرا شد و هشتمین سرشماری عمومی نفوس و مسکن در آبان سال ۱۳۹۵، در سراسر کشور به اجرا درآمد.

سرشماری ۱۳۹۵، نسبت به سرشماری‌های گذشته دارای تفاوت‌هایی بود. در این سرشماری علاوه بر تکمیل اطلاعات خانوارها از طریق سایت اینترنتی و دریافت کد آماری در مرحله اول، در مرحله دوم اطلاعات خانوارها از طریق تبلت جمع‌آوری شد.

آمارهای این فصل بر اساس نتایج سرشماری عمومی نفوس و مسکن سال ۱۳۹۵، همراه با خلاصه‌ای از نتایج سرشماری‌های قبلی و آمارگیری جاری جمعیت سال ۱۳۷۰، ارائه می‌شود. همچنین، آمار مربوط به وقایع حیاتی (ولادت، فوت، ازدواج و طلاق) که توسط سازمان ثبت احوال استان ثبت می‌شود نیز، در این فصل ارائه شده است.

در مورد آمارهای ارائه شده، توجه به نکات زیر ضروری است: در سال ۱۳۹۱، شهرستان طبس از استان یزد جدا و به استان خراسان جنوبی الحاق شد. همچنین، طی سال‌های گذشته محدوده برخی از شهرستان‌ها و شهرها تغییر یافته و تعدادی از آبادی‌ها نیز تغییر وضعیت داده و به شهر تبدیل شده‌اند. به همین دلیل آمارهای ارائه شده در هر یک از سال‌ها بر اساس تقسیمات کشوری استان در همان سال است.

تعاریف و مفاهیم

جمعیت (جامعه مورد سرشماری): اعضای همه خانوارهای معمولی ساکن، مؤسسه‌ای و گروهی که

سرپرست خانوار: عضوی از خانوار است که سایر اعضا او را به این عنوان می‌شناسند. لازم به ذکر است، سرپرست خانوار عضوی از خانوار است که معمولاً مسئولیت تأمین تمام یا بخش عمده‌ای از هزینه‌های خانوار یا تصمیم‌گیری در مورد نحوه هزینه کردن درآمدهای خانوار را بر عهده دارد.

سرپرست خانوار لزوماً مسن‌ترین عضو خانوار نیست و می‌تواند زن یا مرد باشد و معمولاً بیش‌تر از ده سال سن دارد، بدیهی است که در خانوار یک نفره، تنها عضو خانوار، سرپرست خانوار محسوب می‌شود.

خویشاوندان درجه یک سرپرست خانوار: همسر، فرزند، پدر، مادر و خواهر سرپرست خانوار، خویشاوندان درجه یک وی محسوب می‌شوند.

بی همسر بر اثر فوت همسر: کسی است که همسر وی فوت شده و تا زمان پرسش، مجدداً ازدواج نکرده است.

بی همسر بر اثر طلاق: کسی است که بر اثر طلاق بی همسر شده و تا زمان پرسش مجدداً ازدواج نکرده است.

هرگز ازدواج نکرده: کسی است که تا زمان پرسش، ازدواج نکرده است.

مهاجران وارد شده: آن دسته از اعضای خانوارهای معمولی ساکن، گروهی و موسسه‌ای که شهر یا آبادی محل اقامت خود را در فاصله سال‌های ۱۳۹۰ تا ۱۳۹۵ تغییر داده‌اند، مهاجر شناخته می‌شوند.

سن: منظور از سن، تعداد سال‌های کاملی است که از زمان تولد فرد گذشته است.

میانگین سنی: متوسط سن افراد یک جامعه است.

میان سنی: سنی است که جمعیت را از نظر تعداد به دو گروه مساوی تقسیم کند.

ثبت وقایع حیاتی جاری و معوقه: وقایع حیاتی (تولد، فوت، ازدواج و طلاق) را که در سال وقوع ثبت می‌شود، جاری می‌نامند و وقایعی که بعد از سال وقوع ثبت شده باشد، معوقه نامیده می‌شود.

ثبت ولادت: عبارت از اعلام واقعه ولادت توسط اعلام کننده به مأمور ثبت احوال به منظور تنظیم سند ثبت کل وقایع، است.

ثبت فوت: عبارت از اعلام واقعه فوت توسط اعلام کننده به مأمور ثبت احوال به منظور تنظیم سند وفات است.

خانوار مؤسسه‌ای: مجموعه‌ی افرادی هستند که به دلیل داشتن هدف یا ویژگی‌های مشترک با هم در یک مؤسسه زندگی می‌کنند و آن مؤسسه بنا بر مجوز یا براساس مقررات و ضوابط معین مسئولیت اسکان (ارایه محل سکونت همراه با خدمات و تسهیلات) آن‌ها را بر عهده دارد. نمونه‌های مشخصی از خانوارهای مؤسسه‌ای عبارتند از: پادگان‌ها و پاسگاه‌های نظامی و انتظامی، خوابگاه‌های دانشجویی که تحت مدیریت یکی از دانشگاه‌ها اداره می‌شود به جز خوابگاه‌های متاهلین، آسایشگاه‌های روانی و ...

خانوار گروهی: مجموعه‌ی افرادی هستند که تمام یا اغلب آنان به دلیل دارا بودن شرایط خاص (به‌طور عمده داشتن ویژگی مشترک) اقامتگاه مشترکی را برای سکونت خود انتخاب کرده‌اند و به طور مشترک امور زندگی در آن اقامتگاه را اداره می‌کنند.

شهر (نقطه شهری): هر یک از نقاطی که بر اساس مصوبه هیات وزیران، شهر شناخته شده و دارای شهرداری است.

آبادی (نقطه روستایی): رجوع کنید به تعاریف و مفاهیم "فصل ۱- سرزمین و آب و هوا".

جمعیت ساکن در نقاط شهری: منظور از جمعیت ساکن در نقاط شهری در هر یک از محدوده‌های بخش، شهرستان، استان یا کشور، جمعیت تمامی شهرهایی است که در همان محدوده قرار دارد و جمعیت هر شهر، عبارت است از مجموع تعداد اعضای همه خانوارهای معمولی ساکن، مؤسسه‌ای و گروهی که اقامتگاه معمولی آنان در زمان سرشماری در آن شهر واقع است.

جمعیت ساکن در نقاط روستایی: منظور از جمعیت ساکن در نقاط روستایی در هر یک از محدوده‌های دهستان، بخش، شهرستان، استان یا کشور، جمعیت تمامی آبادی‌هایی است که در همان محدوده قرار دارد و جمعیت هر آبادی، عبارت است از مجموع تعداد اعضای همه خانوارهای معمولی ساکن، مؤسسه‌ای و گروهی که اقامتگاه معمولی آنان در زمان سرشماری در آن آبادی واقع است.

جمعیت غیر ساکن: منظور از جمعیت غیر ساکن در هر یک از محدوده‌های شهرستان، استان یا کشور، جمعیت تمامی خانوارهای معمولی غیرساکنی است که در همان محدوده سرشماری شده‌اند.

گزیده اطلاعات

بر اساس آخرین نتایج سرشماری عمومی نفوس و مسکن در آبان سال ۱۳۹۵، جمعیت استان ۱۱۳۸۵۳۳ نفر بوده که در مقایسه با سرشماری عمومی نفوس و مسکن آبان ۱۳۹۰، متوسط رشد سالانه جمعیت معادل ۲/۵۳ درصد بوده است. توزیع ساختار نسبی جمعیت استان نشان می‌دهد که سهم جمعیت گروه سنی ۱۴-۰ ساله از کل جمعیت استان برابر ۲۷ درصد بوده، ۶۴-۱۵ ساله برابر ۶۷/۱ درصد، ۶۵ ساله و بیش‌تر برابر ۵/۹ درصد بوده است.

در سرشماری ۱۳۹۵، تعداد ۳۴۰۶۵۷ خانوار در استان به صورت معمولی، گروهی و موسسه‌ای وجود داشته که از این تعداد خانوار، ۲۹۰۶۶۸ خانوار در نقاط شهری و ۴۹۶۸۸ خانوار در نقاط روستایی ساکن بوده است. بُعد خانوار در استان در این سرشماری برابر ۳/۳ نفر بوده است. مقایسه نتایج سرشماری سال ۱۳۹۵ با نتایج سرشماری سال ۱۳۹۰ نشان می‌دهد که در طی ۵ سال به جمعیت استان ۱۳۳۷۶۳ نفر افزوده شده است. در سال ۱۳۹۵ از کل جمعیت استان، ۸۵/۳ درصد در نقاط شهری و ۱۴/۷ درصد در نقاط روستایی ساکن بوده است.

بر اساس تقسیمات سیاسی سال ۱۳۹۵، استان یزد دارای ۲۱ شهر بوده و شهر یزد به عنوان مرکز استان، ۵۴/۵ درصد جمعیت شهری و ۴۶/۵ درصد جمعیت کل استان را به خود اختصاص داده است. در سال ۱۳۹۱ شهرستان طبس از استان یزد منتزع و به استان خراسان جنوبی ملحق گردیده است.

بر اساس اعلام سازمان ثبت احوال استان در سال ۱۴۰۱، تعداد ۱۷۵۵۳ نفر متولد شده که از این تعداد، حدود ۵۱/۳ درصد پسر و ۴۸/۷ درصد دختر بوده‌اند. همچنین، در این سال ۵۳۵۶ نفر فوت شده که از این تعداد، ۴۵۴۱ نفر در نقاط شهری استان به ثبت رسیده‌اند. ازدواج و طلاق به‌عنوان وقایع حیاتی چهارگانه تغییراتی در سطح استان داشته است، به‌طوری که در سال ۱۴۰۱ در سطح استان، ۵۹۷۱ ازدواج به ثبت رسیده که نسبت به سال قبل ۱۴/۱ درصد کاهش داشته است. همچنین در این سال، تعداد طلاق با ۰/۸ درصد کاهش نسبت به سال قبل، به ۲۲۳۷ مورد رسیده است.

نسبت ازدواج به طلاق در سال ۱۴۰۱، ۲/۷ بوده که بدین معنا است که به ازای تقریباً هر ۲/۷ ازدواجی، یک طلاق رخ داده است. این عدد در سال ۱۴۰۰، ۳/۱ بوده است.

۳-۱- جمعیت و متوسط رشد سالانه^(۱)

متوسط رشد سالانه (درصد)	جمعیت	سال
۱/۶۵	۲۳۸۶۸۰	آبان ۱۳۳۵.....
۳/۰۹	۲۸۱۱۵۸	آبان ۱۳۴۵.....
۴/۹۹	۳۸۱۲۶۲	آبان ۱۳۵۵.....
۱/۰۸	۶۲۰۵۲۴	آبان ۱۳۶۵.....
۱/۶۷	۶۹۱۱۱۹	مهر ۱۳۷۰.....
۲/۱۰	۷۵۰۷۶۹	آبان ۱۳۷۵.....
۱/۶۸	۹۲۴۳۸۶	آبان ۱۳۸۵.....
۲/۵۳	۱۰۰۴۷۷۰	آبان ۱۳۹۰.....
	۱۱۳۸۵۳۳	آبان ۱۳۹۵.....

(۱) بر اساس محدوده جغرافیایی بهنگام شده سال ۱۳۹۵

ماخذ- اداره کل آمار عمومی. (ر.م)

- مرکز آمار ایران. (ر.م).

۳-۲- برآورد جمعیت بر حسب جنس و گروه‌های سنی در نقاط شهری و روستایی (هزار نفر)

نقاط روستایی و غیر ساکن			نقاط شهری			کل استان			سال و گروه سنی
زن	مرد	مرد و زن	زن	مرد	مرد و زن	زن	مرد	مرد و زن	
۸۲	۸۷	۱۶۹	۴۸۵	۵۱۳	۹۹۸	۵۶۷	۶۰۰	۱۱۶۷ ۱۳۹۶
۸۲	۸۷	۱۶۹	۴۹۷	۵۲۴	۱۰۲۱	۵۷۹	۶۱۱	۱۱۹۱ ۱۳۹۷
۸۳	۸۷	۱۶۹	۵۰۸	۵۳۵	۱۰۴۲	۵۹۰	۶۲۲	۱۲۱۲ ۱۳۹۸
۸۳	۸۷	۱۶۹	۵۱۸	۵۴۵	۱۰۶۳	۶۰۱	۶۳۲	۱۲۳۳ ۱۳۹۹
۸۳	۸۷	۱۶۹	۵۲۹	۵۵۵	۱۰۸۳	۶۱۱	۶۴۱	۱۲۵۳ ۱۴۰۰
۱۳	۱۶	۱۶۹	۵۳۹	۵۶۵	۱۱۰۴	۶۲۲	۶۵۱	۱۲۷۳ ۱۴۰۱
۷	۷	۱۴	۴۶	۴۸	۹۴	۵۳	۵۵	۱۰۸ ۰-۴ ساله
۸	۸	۱۶	۵۳	۵۶	۱۰۹	۶۱	۶۳	۱۲۴ ۵-۹ ساله
۷	۷	۱۴	۴۸	۴۹	۹۷	۵۵	۵۶	۱۱۱ ۱۰-۱۴ ساله
۵	۶	۱۱	۴۰	۴۰	۸۰	۴۵	۴۶	۹۱ ۱۵-۱۹ ساله
۵	۷	۱۲	۳۶	۳۶	۷۳	۴۱	۴۳	۸۴ ۲۰-۲۴ ساله
۵	۷	۱۲	۳۸	۴۰	۷۸	۴۴	۴۷	۹۰ ۲۵-۲۹ ساله
۷	۷	۱۴	۴۹	۵۰	۹۹	۵۶	۵۷	۱۱۳ ۳۰-۳۴ ساله
۸	۹	۱۶	۵۶	۵۸	۱۱۴	۶۴	۶۷	۱۳۰ ۳۵-۳۹ ساله
۶	۷	۱۳	۴۵	۴۸	۹۳	۵۱	۵۵	۱۰۶ ۴۰-۴۴ ساله
۴	۵	۹	۳۲	۳۶	۶۸	۳۶	۴۱	۷۷ ۴۵-۴۹ ساله
۴	۴	۸	۲۷	۲۹	۵۶	۳۰	۳۳	۶۴ ۵۰-۵۴ ساله
۴	۳	۷	۲۱	۲۴	۴۵	۲۵	۲۷	۵۲ ۵۵-۵۹ ساله
۳	۳	۶	۱۷	۱۹	۳۷	۲۱	۲۲	۴۳ ۶۰-۶۴ ساله
۳	۲	۶	۱۳	۱۴	۲۷	۱۶	۱۷	۳۲ ۶۵-۶۹ ساله
۲	۲	۴	۸	۸	۱۶	۱۰	۹	۲۰ ۷۰-۷۴ ساله
۲	۱	۳	۵	۵	۱۰	۷	۶	۱۳ ۷۵-۷۹ ساله
۲	۲	۴	۶	۵	۱۱	۸	۷	۱۵ ۸۰ سال و بیش تر

(۱) تفاوت در سرجمع به دلیل گرد شدن ارقام به رقم هزار می باشد.

ماخذ- مرکز آمار ایران. دفتر جمعیت، نیروی کار و اقتصاد خانوار.

۳-۳- جمعیت بر حسب گروه‌های سنی^(۱)

مهر ۱۳۷۰	آبان ۱۳۶۵	آبان ۱۳۵۵	آبان ۱۳۴۵	گروه سنی
۶۹۱۱۱۹	۵۷۴۰۲۸	۳۵۶۱۴۹	۲۸۱۱۵۸	جمع
۹۴۱۵۲	۱۰۶۲۰۷	۵۵۳۵۸	۴۴۵۳۰	۰-۴ ساله
۱۱۴۴۵۵	۸۵۶۷۶	۵۱۶۲۱	۴۳۸۰۳	۵-۹ ساله
۹۵۸۷۹	۶۵۵۲۵	۴۶۴۹۴	۳۷۸۶۳	۱۰-۱۴ ساله
۷۰۸۲۵	۵۸۰۴۷	۳۷۴۳۶	۲۲۴۸۱	۱۵-۱۹ ساله
۵۸۶۷۲	۴۸۸۰۴	۲۶۵۸۷	۱۵۷۶۲	۲۰-۲۴ ساله
۴۸۱۲۴	۴۱۴۶۵	۱۹۲۲۴	۱۵۳۴۳	۲۵-۲۹ ساله
۴۲۷۴۳	۳۳۱۸۰	۱۷۰۹۵	۱۷۸۶۱	۳۰-۳۴ ساله
۳۴۸۰۷	۲۲۵۵۶	۱۶۳۵۱	۱۵۲۱۱	۳۵-۳۹ ساله
۲۴۰۰۲	۱۹۳۰۹	۱۸۵۰۹	۱۶۲۵۴	۴۰-۴۴ ساله
۱۹۳۶۲	۱۸۰۷۲	۱۵۲۸۳	۱۰۱۰۴	۴۵-۴۹ ساله
۲۰۳۷۳	۱۹۷۱۵	۱۶۷۳۵	۱۰۵۲۰	۵۰-۵۴ ساله
۱۸۹۲۳	۱۶۶۷۶	۹۸۱۰	۵۷۹۳	۵۵-۵۹ ساله
۱۸۲۵۲	۱۵۲۸۷	۷۵۵۸	۹۶۳۶	۶۰-۶۴ ساله
۱۲۲۵۵	۸۳۱۳	۵۲۳۲	۴۶۵۹	۶۵-۶۹ ساله
۷۹۸۴	۵۲۹۸	۵۸۱۰	۵۹۴۶	۷۰-۷۴ ساله
۳۰۷۱	۳۵۳۹	۳۱۶۴	۱۷۰۶	۷۵-۷۹ ساله
۶۰۴۷	۵۹۶۷	۴۵۸۲	۳۶۸۶	۸۰ سال و بیش تر
۱۱۹۳	۳۹۲	.	.	نامشخص

۳-۳- جمعیت بر حسب گروه‌های سنی^(۱) (دنباله)

آبان ۱۳۹۵	آبان ۱۳۹۰	آبان ۱۳۸۵	آبان ۱۳۷۵	گروه سنی
۱۱۳۸۵۳۳	۱۰۷۴۴۲۸	۹۹۰۸۱۸	۷۵۰۷۶۹	جمع
۱۱۸۷۸۷	۱۰۰۳۵۰	۸۱۵۸۹	۷۰۵۵۵	۰-۴ ساله
۱۰۳۲۵۷	۸۶۷۹۰	۷۶۸۲۴	۱۰۱۱۸۳	۵-۹ ساله
۸۵۱۰۶	۷۹۹۳۳	۸۲۹۰۰	۱۱۹۵۷۳	۱۰-۱۴ ساله
۷۸۹۱۶	۸۸۲۴۲	۱۲۲۶۱۴	۹۰۷۳۶	۱۵-۱۹ ساله
۸۶۴۵۶	۱۲۰۹۵۶	۱۴۲۱۵۴	۶۳۲۶۷	۲۰-۲۴ ساله
۱۱۲۷۲۵	۱۲۸۲۷۷	۱۰۱۶۴۷	۵۷۰۸۸	۲۵-۲۹ ساله
۱۲۶۴۸۰	۹۸۳۶۱	۷۳۶۹۱	۴۹۷۷۲	۳۰-۳۴ ساله
۹۷۷۸۰	۷۴۶۷۴	۶۵۰۱۰	۴۴۸۵۰	۳۵-۳۹ ساله
۷۲۲۶۰	۶۵۷۹۴	۵۵۸۰۹	۳۵۳۷۵	۴۰-۴۴ ساله
۶۲۰۵۷	۵۵۰۳۶	۴۸۲۹۲	۲۳۵۴۷	۴۵-۴۹ ساله
۵۱۲۶۶	۴۸۴۵۸	۳۷۸۶۷	۱۹۲۸۵	۵۰-۵۴ ساله
۴۳۳۹۳	۳۶۲۵۸	۲۴۴۳۷	۱۷۴۶۲	۵۵-۵۹ ساله
۳۳۱۶۲	۲۴۰۱۵	۲۰۵۹۸	۱۸۶۸۷	۶۰-۶۴ ساله
۲۰۹۷۶	۱۹۴۷۰	۱۷۲۰۸	۱۴۶۳۰	۶۵-۶۹ ساله
۱۶۳۲۱	۱۶۳۰۶	۱۷۶۲۴	۱۳۲۶۱	۷۰-۷۴ ساله
۱۲۲۶۵	۱۴۳۰۰	۱۰۶۴۴	۶۲۶۱	۷۵-۷۹ ساله
۱۷۳۲۶	۱۵۵۱۸	۱۱۹۱۰	۵۱۷۱	۸۰ سال و بیش تر
.	۱۶۹۰	.	۶۶	نامشخص

(۱) بر اساس محدوده تقسیمات کشوری در سرشماری همان سال.

ماخذ- اداره کل آمار عمومی. (ر.م).

- مرکز آمار ایران. (ر.م).

۳-۴- جمعیت بر حسب جنس، سن و وضع سکونت: آبان ۱۳۹۵

ساکن در نقاط شهری			جمع			سن
زن	مرد	مرد و زن	زن	مرد	مرد و زن	
۴۷۵۱۰۱	۴۹۶۲۵۴	۹۷۱۳۵۵	۵۵۲۵۲۰	۵۸۶۰۱۳	۱۱۳۸۵۳۳	تمامی سنین.....
۵۰۰۳۳	۵۲۱۷۲	۱۰۲۲۰۵	۵۸۲۰۱	۶۰۵۸۶	۱۱۸۷۸۷	۴- ساله.....
۱۰۰۸۶	۱۰۴۲۵	۲۰۵۱۱	۱۱۶۲۸	۱۲۰۷۲	۲۳۷۰۰	کمتر از یک ساله.....
۱۰۷۰۰	۱۱۳۱۷	۲۲۰۱۷	۱۲۴۷۱	۱۳۱۳۱	۲۵۶۰۲	۱ ساله.....
۱۰۰۳۰	۱۰۶۰۸	۲۰۶۳۸	۱۱۷۲۲	۱۲۳۲۱	۲۴۰۴۳	۲ ساله.....
۹۷۳۲	۱۰۱۲۸	۱۹۸۶۰	۱۱۳۰۱	۱۱۷۵۵	۲۳۰۵۶	۳ ساله.....
۹۴۸۵	۹۶۹۴	۱۹۱۷۹	۱۱۰۷۹	۱۱۳۰۷	۲۲۳۸۶	۴ ساله.....
۴۳۶۲۰	۴۵۱۸۲	۸۸۸۰۲	۵۰۸۱۴	۵۲۴۴۳	۱۰۳۲۵۷	۹-۵ ساله.....
۹۱۹۳	۹۷۰۱	۱۸۸۹۴	۱۰۷۲۴	۱۱۲۶۹	۲۱۹۹۳	۵ ساله.....
۹۲۲۴	۹۴۹۶	۱۸۷۲۰	۱۰۷۴۱	۱۰۹۶۹	۲۱۷۱۰	۶ ساله.....
۸۸۲۱	۹۱۹۳	۱۸۰۱۴	۱۰۲۵۶	۱۰۶۶۰	۲۰۹۱۶	۷ ساله.....
۸۵۱۴	۸۷۰۱	۱۷۲۱۵	۹۹۱۲	۱۰۱۰۴	۲۰۰۱۶	۸ ساله.....
۷۸۶۸	۸۰۹۱	۱۵۹۵۹	۹۱۸۱	۹۴۴۱	۱۸۶۲۲	۹ ساله.....
۳۶۰۲۰	۳۷۲۶۲	۷۳۲۸۲	۴۱۸۰۹	۴۳۲۹۷	۸۵۱۰۶	۱۴-۱۰ ساله.....
۷۷۵۴	۷۹۸۳	۱۵۷۳۷	۹۰۳۶	۹۲۹۸	۱۸۳۳۴	۱۰ ساله.....
۷۳۸۵	۷۶۱۷	۱۵۰۰۲	۸۵۰۲	۸۸۰۴	۱۷۳۰۶	۱۱ ساله.....
۷۰۳۱	۷۲۸۶	۱۴۳۱۷	۸۱۷۰	۸۴۷۰	۱۶۶۴۰	۱۲ ساله.....
۷۰۱۳	۷۲۱۳	۱۴۲۲۶	۸۱۷۰	۸۳۷۹	۱۶۵۴۹	۱۳ ساله.....
۶۸۳۷	۷۱۶۳	۱۴۰۰۰	۷۹۳۱	۸۳۴۶	۱۶۲۷۷	۱۴ ساله.....
۳۳۱۵۵	۳۵۰۴۱	۶۸۱۹۶	۳۷۹۲۰	۴۰۹۹۶	۷۸۹۱۶	۱۹-۱۵ ساله.....
۶۵۲۳	۶۸۴۱	۱۳۳۶۴	۷۵۲۵	۷۹۹۶	۱۵۵۲۱	۱۵ ساله.....
۶۴۱۸	۶۸۱۷	۱۳۲۳۵	۷۳۹۶	۷۸۹۹	۱۵۲۹۵	۱۶ ساله.....
۶۴۷۶	۷۲۰۸	۱۳۶۸۴	۷۳۷۵	۸۳۴۷	۱۵۷۲۲	۱۷ ساله.....
۶۹۵۲	۷۲۹۷	۱۴۲۴۹	۷۹۰۷	۸۴۷۶	۱۶۳۸۳	۱۸ ساله.....
۶۷۸۶	۶۸۷۸	۱۳۶۶۴	۷۷۱۷	۸۲۷۸	۱۵۹۹۵	۱۹ ساله.....
۳۶۶۸۶	۳۶۶۷۴	۷۳۱۶۰	۴۱۷۸۴	۴۴۶۷۲	۸۶۴۵۶	۲۴-۲۰ ساله.....
۶۹۵۵	۶۸۰۰	۱۳۷۵۵	۷۹۱۲	۸۳۷۹	۱۶۲۹۱	۲۰ ساله.....
۶۸۸۱	۶۹۹۳	۱۳۸۷۴	۷۷۵۶	۸۵۳۰	۱۶۲۸۶	۲۱ ساله.....
۷۱۳۹	۷۱۳۶	۱۴۲۷۵	۸۱۷۶	۸۶۷۱	۱۶۸۴۷	۲۲ ساله.....
۷۶۹۷	۷۳۹۸	۱۵۰۹۵	۸۷۵۵	۹۰۶۲	۱۷۸۱۷	۲۳ ساله.....
۸۰۱۴	۸۱۴۷	۱۶۱۶۱	۹۱۸۵	۱۰۰۳۰	۱۹۲۱۵	۲۴ ساله.....

۳-۴- جمعیت بر حسب جنس، سن و وضع سکونت: آبان ۱۳۹۵ (دنباله)

غیر ساکن			ساکن در نقاط روستایی			سن
زن	مرد	مرد و زن	زن	مرد	مرد و زن	
۱۵۱	۳۰۳	۴۵۴	۷۷۲۶۸	۱۹۴۵۶	۱۶۶۷۲۴	تمامی سنین.....
۰	۱	۱	۱۱۶۸	۱۴۱۳	۱۶۵۸۱	۴- ساله.....
۰	۰	۰	۱۵۴۲	۱۶۴۷	۳۱۸۹	کمتر از یک ساله.....
۰	۰	۰	۱۷۷۱	۱۸۱۴	۳۵۸۵	۱ ساله.....
۰	۰	۰	۱۶۹۲	۱۷۱۳	۳۴۰۵	۲ ساله.....
۰	۰	۰	۱۵۶۹	۱۶۲۷	۳۱۹۶	۳ ساله.....
۰	۱	۱	۱۵۹۴	۱۶۱۲	۳۲۰۶	۴ ساله.....
۰	۱	۱	۷۱۹۴	۷۲۶۰	۱۴۴۵۴	۹-۵ ساله.....
۰	۰	۰	۱۵۳۱	۱۵۶۸	۳۰۹۹	۵ ساله.....
۰	۰	۰	۱۵۱۷	۱۴۷۳	۲۹۹۰	۶ ساله.....
۰	۱	۱	۱۴۳۵	۱۴۶۶	۲۹۰۱	۷ ساله.....
۰	۰	۰	۱۳۹۸	۱۴۰۳	۲۸۰۱	۸ ساله.....
۰	۰	۰	۱۳۱۳	۱۳۵۰	۲۶۶۳	۹ ساله.....
۰	۱	۱	۵۷۸۹	۶۰۳۴	۱۱۸۲۳	۱۴-۱۰ ساله.....
۰	۰	۰	۱۲۸۲	۱۳۱۵	۲۵۹۷	۱۰ ساله.....
۰	۱	۱	۱۱۱۷	۱۱۸۶	۲۳۰۳	۱۱ ساله.....
۰	۰	۰	۱۱۳۹	۱۱۸۴	۲۳۲۳	۱۲ ساله.....
۰	۰	۰	۱۱۵۷	۱۱۶۶	۲۳۲۳	۱۳ ساله.....
۰	۰	۰	۱۰۹۴	۱۱۸۳	۲۲۷۷	۱۴ ساله.....
۲	۰	۲	۴۷۶۳	۵۹۵۵	۱۰۷۱۸	۱۹-۱۵ ساله.....
۰	۰	۰	۱۰۰۲	۱۱۵۵	۲۱۵۷	۱۵ ساله.....
۱	۰	۱	۹۷۷	۱۰۸۲	۲۰۵۹	۱۶ ساله.....
۰	۰	۰	۸۹۹	۱۱۳۹	۲۰۳۸	۱۷ ساله.....
۱	۰	۱	۹۵۴	۱۱۷۹	۲۱۳۳	۱۸ ساله.....
۰	۰	۰	۹۳۱	۱۴۰۰	۲۳۳۱	۱۹ ساله.....
۹	۰	۹	۵۰۱۹	۱۱۹۸	۱۳۲۸۷	۲۴-۲۰ ساله.....
۲	۰	۲	۹۵۵	۱۵۷۹	۲۵۳۴	۲۰ ساله.....
۱	۰	۱	۸۷۴	۱۵۳۷	۲۴۱۱	۲۱ ساله.....
۳	۰	۳	۱۰۳۴	۱۵۳۵	۲۵۶۹	۲۲ ساله.....
۱	۰	۱	۱۰۵۷	۱۶۶۴	۲۷۲۱	۲۳ ساله.....
۲	۰	۲	۱۱۶۹	۱۸۸۳	۳۰۵۲	۲۴ ساله.....

۳-۴- جمعیت بر حسب جنس، سن و وضع سکونت: آبان ۱۳۹۵ (دنباله)

ساکن در نقاط شهری			جمع			سن
زن	مرد	مرد و زن	زن	مرد	مرد و زن	
۴۸۴۷۱	۴۷۶۰۰	۹۶۰۷۱	۵۵۵۵۹	۵۷۱۶۶	۱۱۲۷۲۵ ۲۵-۲۹ ساله
۸۷۸۸	۸۵۵۴	۱۷۳۴۲	۱۰۱۳۲	۱۰۵۳۶	۲۰۶۶۸ ۲۵ ساله
۹۳۸۳	۹۱۱۸	۱۸۵۰۱	۱۰۷۰۸	۱۰۹۹۷	۲۱۷۰۵ ۲۶ ساله
۱۰۲۳۹	۹۹۷۸	۲۰۲۱۷	۱۱۷۴۴	۱۱۹۲۹	۲۳۶۷۳ ۲۷ ساله
۹۸۶۷	۹۸۶۹	۱۹۷۳۶	۱۱۳۴۱	۱۱۸۰۷	۲۳۱۴۸ ۲۸ ساله
۱۰۱۹۴	۱۰۰۸۱	۲۰۲۷۵	۱۱۶۳۴	۱۱۸۹۷	۲۳۵۳۱ ۲۹ ساله
۵۳۵۱۳	۵۵۴۶۹	۱۰۸۹۸۲	۶۱۳۰۵	۶۵۱۷۵	۱۲۶۴۸۰ ۳۰-۳۴ ساله
۱۱۰۱۵	۱۱۱۷۷	۲۲۱۹۲	۱۲۶۶۴	۱۳۲۹۱	۲۵۹۵۵ ۳۰ ساله
۱۱۰۱۹	۱۱۳۸۹	۲۲۴۰۸	۱۲۵۶۴	۱۳۲۹۶	۲۵۸۶۰ ۳۱ ساله
۱۱۵۴۹	۱۱۷۴۰	۲۳۲۸۹	۱۳۲۶۰	۱۳۸۳۴	۲۷۰۹۴ ۳۲ ساله
۱۰۲۸۶	۱۰۷۸۱	۲۱۰۶۷	۱۱۷۷۵	۱۲۵۹۲	۲۴۳۶۷ ۳۳ ساله
۹۶۴۴	۱۰۳۸۲	۲۰۰۲۶	۱۱۰۴۲	۱۲۱۶۲	۲۳۲۰۴ ۳۴ ساله
۴۰۵۹۸	۴۳۴۹۷	۸۴۰۹۵	۴۶۴۷۹	۵۱۳۰۱	۹۷۷۸۰ ۳۵-۳۹ ساله
۹۹۲۳	۱۰۷۱۹	۲۰۶۴۲	۱۱۳۴۵	۱۲۶۰۴	۲۳۹۴۹ ۳۵ ساله
۸۸۸۰	۹۱۳۸	۱۸۰۱۸	۱۰۱۲۵	۱۰۸۴۷	۲۰۹۷۲ ۳۶ ساله
۷۷۸۷	۸۳۹۵	۱۶۱۸۲	۸۹۴۰	۹۸۵۰	۱۸۷۹۰ ۳۷ ساله
۷۱۷۹	۷۶۱۶	۱۴۷۹۵	۸۲۳۱	۹۰۲۴	۱۷۲۵۵ ۳۸ ساله
۶۸۲۹	۷۶۲۹	۱۴۴۵۸	۷۸۳۸	۸۹۷۶	۱۶۸۱۴ ۳۹ ساله
۲۹۵۸۴	۳۲۷۵۵	۶۲۳۳۹	۳۳۹۸۵	۳۸۲۷۵	۷۲۲۶۰ ۴۰-۴۴ ساله
۶۹۱۵	۷۳۶۱	۱۴۲۷۶	۷۹۰۹	۸۶۳۵	۱۶۵۴۴ ۴۰ ساله
۶۰۰۴	۶۷۵۸	۱۲۷۶۲	۶۹۱۰	۷۸۹۴	۱۴۸۰۴ ۴۱ ساله
۵۸۹۸	۶۵۲۱	۱۲۴۱۹	۶۸۰۴	۷۵۵۲	۱۴۳۵۶ ۴۲ ساله
۵۴۴۹	۶۳۰۰	۱۱۷۴۹	۶۲۹۲	۷۴۲۷	۱۳۷۱۹ ۴۳ ساله
۵۳۱۸	۵۸۱۵	۱۱۱۳۳	۶۰۷۰	۶۷۶۷	۱۲۸۳۷ ۴۴ ساله
۲۵۸۵۵	۲۷۹۶۱	۵۳۷۹۶	۲۹۶۵۳	۳۲۴۰۴	۶۲۰۵۷ ۴۵-۴۹ ساله
۵۷۶۵	۶۳۸۲	۱۲۱۴۷	۶۶۱۴	۷۵۱۱	۱۴۱۲۵ ۴۵ ساله
۵۰۹۷	۵۸۵۰	۱۰۹۴۷	۵۸۷۸	۶۷۹۶	۱۲۶۷۴ ۴۶ ساله
۵۱۸۶	۵۵۲۲	۱۰۷۰۸	۵۹۱۷	۶۴۰۷	۱۲۳۲۴ ۴۷ ساله
۵۱۸۸	۵۴۲۳	۱۰۶۱۱	۵۹۸۰	۶۲۲۶	۱۲۲۰۶ ۴۸ ساله
۴۶۱۹	۴۷۶۴	۹۳۸۳	۵۲۶۴	۵۴۶۴	۱۰۷۲۸ ۴۹ ساله

۳-۴- جمعیت بر حسب جنس، سن و وضع سکونت: آبان ۱۳۹۵ (دنباله)

غیر ساکن			ساکن در نقاط روستایی			سن
زن	مرد	مرد و زن	زن	مرد	مرد و زن	
۱۵	۱۸	۳۳	۷۰۷۳	۹۵۴۸	۱۶۶۲۱ ۲۵-۲۹ ساله
۰	۱	۱	۱۳۴۴	۱۹۸۱	۳۳۲۵ ۲۵ ساله
۲	۳	۵	۱۳۲۳	۱۸۷۶	۳۱۹۹ ۲۶ ساله
۴	۵	۹	۱۵۰۱	۱۹۴۶	۳۴۴۷ ۲۷ ساله
۵	۳	۸	۱۴۶۹	۱۹۳۵	۳۴۰۴ ۲۸ ساله
۴	۶	۱۰	۱۴۲۶	۱۸۱۰	۳۲۴۶ ۲۹ ساله
۲۴	۳۸	۶۲	۷۷۶۸	۹۶۶۸	۱۷۴۳۶ ۳۰-۳۴ ساله
۷	۶	۱۳	۱۶۴۲	۲۱۰۸	۳۷۵۰ ۳۰ ساله
۵	۷	۱۲	۱۵۴۰	۱۹۰۰	۳۴۴۰ ۳۱ ساله
۶	۶	۱۲	۱۷۰۵	۲۰۸۸	۳۷۹۳ ۳۲ ساله
۳	۱۰	۱۳	۱۴۸۶	۱۸۰۱	۳۲۸۷ ۳۳ ساله
۳	۹	۱۲	۱۳۹۵	۱۷۷۱	۳۱۶۶ ۳۴ ساله
۲۷	۴۲	۶۹	۵۸۵۴	۷۷۶۲	۱۳۶۱۶ ۳۵-۳۹ ساله
۷	۹	۱۶	۱۴۱۵	۱۸۷۶	۳۲۹۱ ۳۵ ساله
۵	۱۰	۱۵	۱۲۴۰	۱۶۹۹	۲۹۳۹ ۳۶ ساله
۷	۶	۱۳	۱۱۴۶	۱۴۴۹	۲۵۹۵ ۳۷ ساله
۵	۸	۱۳	۱۰۴۷	۱۴۰۰	۲۴۴۷ ۳۸ ساله
۳	۹	۱۲	۱۰۰۶	۱۳۳۸	۲۳۴۴ ۳۹ ساله
۱۶	۴۷	۶۳	۴۳۸۵	۵۴۷۳	۹۸۵۸ ۴۰-۴۴ ساله
۳	۱۳	۱۶	۹۹۱	۱۲۶۱	۲۲۵۲ ۴۰ ساله
۴	۹	۱۳	۹۰۲	۱۱۲۷	۲۰۲۹ ۴۱ ساله
۳	۸	۱۱	۹۰۳	۱۰۲۳	۱۹۲۶ ۴۲ ساله
۴	۷	۱۱	۸۳۹	۱۱۲۰	۱۹۵۹ ۴۳ ساله
۲	۱۰	۱۲	۷۵۰	۹۴۲	۱۶۹۲ ۴۴ ساله
۲۱	۴۲	۶۳	۳۷۷۷	۴۴۲۱	۸۱۹۸ ۴۵-۴۹ ساله
۴	۸	۱۲	۸۴۵	۱۱۲۱	۱۹۶۶ ۴۵ ساله
۶	۱۲	۱۸	۷۷۵	۹۳۴	۱۷۰۹ ۴۶ ساله
۲	۸	۱۰	۷۲۹	۸۷۷	۱۶۰۶ ۴۷ ساله
۵	۷	۱۲	۷۸۷	۷۹۶	۱۵۸۳ ۴۸ ساله
۴	۷	۱۱	۶۴۱	۶۹۳	۱۳۳۴ ۴۹ ساله

۳-۴- جمعیت بر حسب جنس، سن و وضع سکونت: آبان ۱۳۹۵ (دنباله)

ساکن در نقاط شهری			جمع			سن
زن	مرد	مرد و زن	زن	مرد	مرد و زن	
۲۰۹۹۰	۲۳۳۰۲	۴۴۲۹۲	۲۴۳۰۹	۲۶۹۵۷	۵۱۲۶۶۵۰-۵۴ ساله
۴۸۳۴	۵۱۹۳	۱۰۰۲۷	۵۵۴۸	۵۹۹۲	۱۱۵۴۰۵۰ ساله
۴۳۰۴	۴۵۵۰	۸۸۵۴	۴۹۲۵	۵۲۲۸	۱۰۱۵۳۵۱ ساله
۳۹۹۳	۴۴۲۰	۸۴۱۳	۴۶۳۴	۵۱۴۸	۹۷۷۲۵۲ ساله
۴۰۲۳	۴۶۵۸	۸۶۸۱	۴۶۸۱	۵۴۱۵	۱۰۰۹۶۵۳ ساله
۳۸۳۶	۴۴۸۱	۸۳۱۷	۴۵۲۱	۵۱۸۴	۹۷۰۵۵۴ ساله
۱۷۳۲۵	۱۹۶۳۲	۳۶۹۵۷	۲۰۴۳۹	۲۲۹۵۴	۴۳۳۹۳۵۵-۵۹ ساله
۳۹۱۳	۴۴۹۰	۸۴۰۳	۴۵۶۰	۵۲۴۰	۹۸۰۰۵۵ ساله
۳۵۹۰	۳۹۶۳	۷۵۵۳	۴۲۲۴	۴۶۴۴	۸۸۶۸۵۶ ساله
۳۴۱۴	۳۸۶۶	۷۲۸۰	۴۰۳۹	۴۵۴۳	۸۵۸۲۵۷ ساله
۳۴۲۹	۳۹۱۳	۷۳۴۲	۴۰۵۰	۴۵۶۰	۸۶۱۰۵۸ ساله
۲۹۷۹	۳۴۰۰	۶۳۷۹	۳۵۶۶	۳۹۶۷	۷۵۳۳۵۹ ساله
۱۳۱۶۲	۱۴۵۳۲	۲۷۶۹۴	۱۵۹۳۷	۱۷۲۲۵	۳۳۱۶۲۶۰-۶۴ ساله
۳۰۸۸	۳۴۳۱	۶۵۱۹	۳۶۵۸	۴۰۰۰	۷۶۵۸۶۰ ساله
۲۸۰۶	۳۱۵۸	۵۹۶۴	۳۴۲۷	۳۷۸۹	۷۲۱۶۶۱ ساله
۲۴۵۹	۲۶۲۰	۵۰۷۹	۲۹۸۶	۳۱۳۱	۶۱۱۷۶۲ ساله
۲۴۳۸	۲۶۹۱	۵۱۲۹	۲۹۷۱	۳۲۰۸	۶۱۷۹۶۳ ساله
۲۳۷۱	۲۶۳۲	۵۰۰۳	۲۸۹۵	۳۰۹۷	۵۹۹۲۶۴ ساله
۱۵۵۷	۱۵۱۰	۱۷۰۶۷	۱۰۷۶۱	۱۰۳۱۵	۲۰۹۷۶۶۵-۶۹ ساله
۲۰۵۳	۲۰۲۷	۴۰۸۰	۲۴۹۹	۲۳۴۴	۴۸۴۳۶۵ ساله
۱۶۹۱	۱۷۴۶	۳۴۳۷	۲۱۴۷	۲۱۰۱	۴۲۴۸۶۶ ساله
۱۹۶۵	۱۹۹۴	۳۹۵۹	۲۴۶۴	۲۳۸۴	۴۸۴۸۶۷ ساله
۱۴۰۱	۱۳۴۳	۲۷۴۴	۱۸۰۶	۱۶۷۴	۳۴۸۰۶۸ ساله
۱۴۴۷	۱۴۰۰	۲۸۴۷	۱۸۴۵	۱۷۱۲	۳۵۵۷۶۹ ساله
۶۴۶۴	۶۳۳۴	۱۲۷۹۸	۸۳۹۱	۷۹۳۰	۱۶۳۲۱۷۰-۷۴ ساله
۱۶۸۶	۱۴۹۴	۳۱۸۰	۲۰۹۰	۱۷۹۰	۳۸۸۰۷۰ ساله
۱۲۵۵	۱۲۲۸	۲۴۸۳	۱۶۴۸	۱۵۵۰	۳۱۹۸۷۱ ساله
۱۱۵۴	۱۱۸۳	۲۳۳۷	۱۵۳۲	۱۴۷۳	۳۰۰۵۷۲ ساله
۱۲۴۹	۱۲۱۷	۲۴۶۶	۱۶۳۶	۱۵۴۷	۳۱۸۳۷۳ ساله
۱۱۲۰	۱۲۱۲	۲۳۳۲	۱۴۸۵	۱۵۷۰	۳۰۵۵۷۴ ساله

۳-۴- جمعیت بر حسب جنس، سن و وضع سکونت: آبان ۱۳۹۵ (دنباله)

غیر ساکن			ساکن در نقاط روستایی			سن
زن	مرد	مرد و زن	زن	مرد	مرد و زن	
۹	۲۹	۳۸	۳۳۱۰	۳۶۲۶	۶۹۳۶ ۵۰-۵۴ ساله
۰	۲	۲	۷۱۴	۷۹۷	۱۵۱۱ ۵۰ ساله
۱	۹	۱۰	۶۲۰	۶۶۹	۱۲۸۹ ۵۱ ساله
۲	۹	۱۱	۶۳۹	۷۰۹	۱۳۴۸ ۵۲ ساله
۱	۴	۵	۶۵۷	۷۵۳	۱۴۱۰ ۵۳ ساله
۵	۵	۱۰	۶۸۰	۶۹۸	۱۳۷۸ ۵۴ ساله
۱۳	۲۳	۳۶	۳۱۰۱	۳۳۹۹	۶۴۰۰ ۵۵-۵۹ ساله
۰	۲	۲	۶۴۷	۷۴۸	۱۳۹۵ ۵۵ ساله
۲	۴	۶	۶۳۲	۶۷۷	۱۳۰۹ ۵۶ ساله
۵	۸	۱۳	۶۲۰	۶۶۹	۱۲۸۹ ۵۷ ساله
۴	۵	۹	۶۱۷	۶۴۲	۱۲۵۹ ۵۸ ساله
۲	۴	۶	۵۸۵	۵۶۳	۱۱۴۸ ۵۹ ساله
۷	۲۰	۲۷	۲۷۶۸	۲۶۷۳	۵۴۴۱ ۶۰-۶۴ ساله
۰	۴	۴	۵۷۰	۵۶۵	۱۱۳۵ ۶۰ ساله
۱	۱	۲	۶۲۰	۶۳۰	۱۲۵۰ ۶۱ ساله
۴	۷	۱۱	۵۲۳	۵۰۴	۱۰۲۷ ۶۲ ساله
۱	۵	۶	۵۳۲	۵۱۲	۱۰۴۴ ۶۳ ساله
۱	۳	۴	۵۲۳	۴۶۲	۹۸۵ ۶۴ ساله
۴	۱۱	۱۵	۳۲۰۰	۱۶۹۴	۳۱۹۴ ۶۵-۶۹ ساله
۰	۳	۳	۴۴۶	۳۱۴	۷۶۰ ۶۵ ساله
۲	۲	۴	۴۵۴	۳۵۳	۸۰۷ ۶۶ ساله
۱	۱	۲	۴۹۸	۳۸۹	۸۸۷ ۶۷ ساله
۰	۱	۱	۴۰۵	۳۳۰	۷۳۵ ۶۸ ساله
۱	۴	۵	۳۹۷	۳۰۸	۷۰۵ ۶۹ ساله
۳	۱۳	۱۶	۱۹۲۴	۱۵۸۳	۳۵۰۷ ۷۰-۷۴ ساله
۰	۰	۰	۴۰۴	۲۹۶	۷۰۰ ۷۰ ساله
۱	۲	۳	۳۹۲	۳۲۰	۷۱۲ ۷۱ ساله
۰	۳	۳	۳۷۸	۲۸۷	۶۶۵ ۷۲ ساله
۰	۶	۶	۳۸۷	۳۲۴	۷۱۱ ۷۳ ساله
۲	۲	۴	۳۶۳	۳۵۶	۷۱۹ ۷۴ ساله

۴-۳- جمعیت بر حسب جنس، سن و وضع سکونت: آبان ۱۳۹۵ (دنباله)

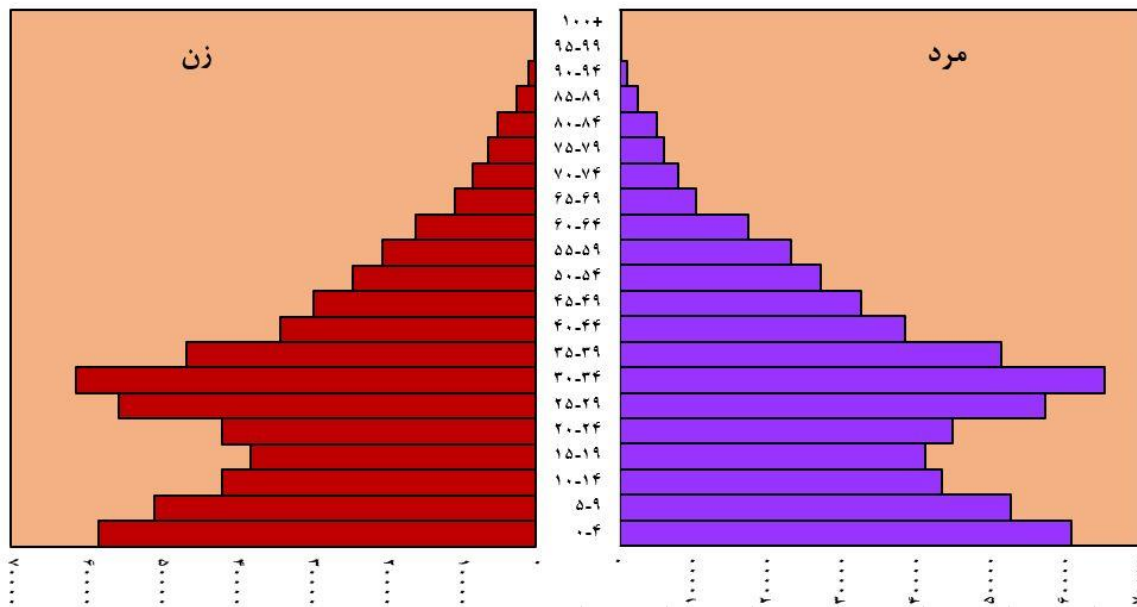
ساکن در نقاط شهری			جمع			سن
زن	مرد	مرد و زن	زن	مرد	مرد و زن	
۴۶۲۷	۴۵۳۹	۹۱۶۶	۶۲۸۴	۵۹۸۱	۱۲۲۶۵ ۷۵-۷۹ ساله
۱۱۳۶	۱۰۸۶	۲۲۲۲	۱۴۷۹	۱۴۰۱	۲۸۸۰ ۷۵ ساله
۱۰۴۸	۱۰۲۱	۲۰۶۹	۱۴۱۶	۱۳۰۰	۲۷۱۶ ۷۶ ساله
۸۱۶	۷۵۵	۱۵۷۱	۱۱۲۸	۱۰۱۶	۲۱۴۴ ۷۷ ساله
۸۸۲	۸۹۳	۱۷۷۵	۱۲۴۴	۱۱۹۸	۲۴۴۲ ۷۸ ساله
۷۴۵	۷۸۴	۱۵۲۹	۱۰۱۷	۱۰۶۶	۲۰۸۳ ۷۹ ساله
۳۶۷۸	۳۶۰۱	۷۲۷۹	۵۰۷۸	۴۹۷۱	۱۰۰۴۹ ۸۰-۸۴ ساله
۹۹۳	۱۰۱۷	۲۰۱۰	۱۳۱۴	۱۳۷۲	۲۶۸۶ ۸۰ ساله
۶۷۶	۷۰۵	۱۳۸۱	۹۷۲	۹۴۲	۱۹۱۴ ۸۱ ساله
۷۶۴	۷۱۴	۱۴۷۸	۱۰۶۹	۹۸۰	۲۰۴۹ ۸۲ ساله
۶۶۳	۶۲۷	۱۲۹۰	۹۱۸	۸۷۴	۱۷۹۲ ۸۳ ساله
۵۸۲	۵۳۸	۱۱۲۰	۸۰۵	۸۰۳	۱۶۰۸ ۸۴ ساله
۱۸۱۸	۱۶۴۳	۳۴۶۱	۲۵۵۸	۲۳۶۲	۴۹۲۰ ۸۵-۸۹ ساله
۶۱۷	۵۱۴	۱۱۳۱	۸۵۲	۷۱۷	۱۵۶۹ ۸۵ ساله
۳۲۸	۲۵۹	۵۸۷	۴۶۲	۳۶۸	۸۳۰ ۸۶ ساله
۳۰۲	۲۹۸	۶۰۰	۴۳۲	۴۳۳	۸۶۵ ۸۷ ساله
۳۲۱	۲۹۷	۶۱۸	۴۵۰	۴۴۳	۸۹۳ ۸۸ ساله
۲۵۰	۲۷۵	۵۲۵	۳۶۲	۴۰۱	۷۶۳ ۸۹ ساله
۷۷۴	۶۶۳	۱۴۳۷	۱۰۳۳	۹۶۴	۱۹۹۷ ۹۰-۹۴ ساله
۳۰۲	۲۵۱	۵۵۳	۳۹۸	۳۵۱	۷۴۹ ۹۰ ساله
۱۷۵	۱۶۶	۳۴۱	۲۵۰	۲۵۲	۵۰۲ ۹۱ ساله
۱۳۸	۱۱۴	۲۵۲	۱۷۸	۱۶۲	۳۴۰ ۹۲ ساله
۸۸	۸۷	۱۷۵	۱۱۷	۱۳۲	۲۴۹ ۹۳ ساله
۷۱	۴۵	۱۱۶	۹۰	۶۷	۱۵۷ ۹۴ ساله
۱۴۳	۸۷	۲۳۰	۱۸۳	۱۱۷	۳۰۰ ۹۵-۹۹ ساله
۶۸	۳۶	۱۰۴	۸۵	۵۴	۱۳۹ ۹۵ ساله
۳۰	۲۸	۵۸	۴۱	۳۶	۷۷ ۹۶ ساله
۱۸	۹	۲۷	۲۴	۹	۳۳ ۹۷ ساله
۲۱	۱۲	۳۳	۲۵	۱۵	۴۰ ۹۸ ساله
۶	۲	۸	۸	۳	۱۱ ۹۹ ساله
۲۸	۱۸	۴۶	۳۸	۲۲	۶۰ ۱۰۰ ساله و بیش تر.

۳-۴- جمعیت بر حسب جنس، سن و وضع سکونت: آبان ۱۳۹۵ (دنباله)

غیر ساکن			ساکن در نقاط روستایی			سن
زن	مرد	مردوزن	زن	مرد	مردوزن	
	۹	۱۰	۱۶۵۶	۱۴۳۳	۳۰۸۹ ۷۵-۷۹ ساله
.	۳	۳	۳۴۳	۳۱۲	۶۵۵ ۷۵ ساله
.	۳	۳	۳۶۸	۲۷۶	۶۴۴ ۷۶ ساله
.	۱	۱	۳۱۲	۲۶۰	۵۷۲ ۷۷ ساله
۱	.	۱	۳۶۱	۳۰۵	۶۶۶ ۷۸ ساله
.	۲	۲	۲۷۲	۲۸۰	۵۵۲ ۷۹ ساله
.	۶	۶	۱۴۰۰	۱۳۶۴	۲۷۶۴ ۸۰-۸۴ ساله
.	۱	۱	۳۲۱	۳۵۴	۶۷۵ ۸۰ ساله
.	.	.	۲۹۶	۲۳۷	۵۳۳ ۸۱ ساله
.	۳	۳	۳۰۵	۲۶۳	۵۶۸ ۸۲ ساله
.	.	.	۲۵۵	۲۴۷	۵۰۲ ۸۳ ساله
.	۲	۲	۲۲۳	۲۶۳	۴۸۶ ۸۴ ساله
.	۲	۲	۷۴۰	۷۱۷	۱۴۵۷ ۸۵-۸۹ ساله
.	.	.	۲۳۵	۲۰۳	۴۳۸ ۸۵ ساله
.	.	.	۱۳۴	۱۰۹	۲۴۳ ۸۶ ساله
.	۱	۱	۱۳۰	۱۳۴	۲۶۴ ۸۷ ساله
.	.	.	۱۲۹	۱۴۶	۲۷۵ ۸۸ ساله
.	۱	۱	۱۱۲	۱۲۵	۲۳۷ ۸۹ ساله
.	.	.	۲۵۹	۳۰۱	۵۶۰ ۹۰-۹۴ ساله
.	.	.	۹۶	۱۰۰	۱۹۶ ۹۰ ساله
.	.	.	۷۵	۸۶	۱۶۱ ۹۱ ساله
.	.	.	۴۰	۴۸	۸۸ ۹۲ ساله
.	.	.	۲۹	۴۵	۷۴ ۹۳ ساله
.	.	.	۱۹	۲۲	۴۱ ۹۴ ساله
.	.	.	۴۰	۳۰	۷۰ ۹۵-۹۹ ساله
.	.	.	۱۷	۱۸	۳۵ ۹۵ ساله
.	.	.	۱۱	۸	۱۹ ۹۶ ساله
.	.	.	۶	.	۶ ۹۷ ساله
.	.	.	۴	۳	۷ ۹۸ ساله
.	.	.	۲	۱	۳ ۹۹ ساله
.	.	.	۱۰	۴	۱۴ ۱۰۰ ساله و بیش تر.

مأخذ- مرکز آمار ایران (ر.م).

۱-۳- هرم سنی جمعیت استان یزد: آبان ۱۳۹۵



مبنا: جدول ۳-۴

۳-۵- جمعیت بر حسب جنس و گروه‌های عمده سنی: آبان ۱۳۹۵

کل استان ^(۱)			شرح
زن	مرد	مرد و زن	
۵۵۲۵۲۰	۵۸۶۰۱۳	۱۱۳۸۵۳۳	جمع
۱۱۶۲۸	۱۲۰۷۲	۲۳۷۰۰	اطفال (کم‌تر از یک سال)
۵۷۲۹۷	۵۹۷۸۳	۱۱۷۰۸۰	نوباوگان (۱-۵ ساله)
۴۹۱۲۶	۵۰۴۷۲	۹۹۵۹۸	کودکان (۱۰-۶ ساله)
۳۲۷۷۳	۳۳۹۹۹	۶۶۷۷۲	نوجوانان (۱۱-۱۴ ساله)
۷۹۷۰۴	۸۵۶۶۸	۱۶۵۳۷۲	جوانان (۱۵-۲۴ ساله)
۲۸۷۶۶۶	۳۱۱۴۵۷	۵۹۹۱۲۳	میانسالان (۲۵-۶۴ ساله)
۳۴۳۲۶	۳۲۵۶۲	۶۶۸۸۸	بزرگسالان (۶۵ ساله و بیش‌تر) ..

نقاط روستایی			نقاط شهری			شرح
زن	مرد	مرد و زن	زن	مرد	مرد و زن	
۷۷۲۶۸	۸۹۴۵۶	۱۶۶۷۲۴	۴۷۵۱۰۱	۴۹۶۲۵۴	۹۷۱۳۵۵	جمع
۱۵۴۲	۱۶۴۷	۳۱۸۹	۱۰۰۸۶	۱۰۴۲۵	۲۰۵۱۱	اطفال (کم‌تر از یک سال)
۸۱۵۷	۸۳۳۴	۱۶۴۹۱	۴۹۱۴۰	۵۱۴۴۸	۱۰۰۵۸۸	نوباوگان (۱-۵ ساله)
۶۹۴۵	۷۰۰۷	۱۳۹۵۲	۴۲۱۸۱	۴۳۴۶۴	۸۵۶۴۵	کودکان (۱۰-۶ ساله)
۴۵۰۷	۴۷۱۹	۹۲۲۶	۲۸۲۶۶	۲۹۲۷۹	۵۷۵۴۵	نوجوانان (۱۱-۱۴ ساله)
۹۸۵۲	۱۴۱۵۳	۲۴۰۰۵	۶۹۸۴۱	۷۱۵۱۵	۱۴۱۳۵۶	جوانان (۱۵-۲۴ ساله)
۳۸۰۳۶	۴۶۴۷۰	۸۴۵۰۶	۲۴۹۴۹۸	۲۶۴۷۲۸	۵۱۴۲۲۶	میانسالان (۲۵-۶۴ ساله)
۸۲۲۹	۷۱۲۶	۱۵۳۵۵	۲۶۰۸۹	۲۵۳۹۵	۵۱۴۸۴	بزرگسالان (۶۵ ساله و بیش‌تر) ..

(۱) آمار جمعیت غیر ساکن در جمعیت کل استان منظور شده است.

مأخذ- مرکز آمار ایران. (ر. م).

۳-۶- خانوار و جمعیت بر حسب جنس در نقاط شهری و روستایی^(۱)

جمعیت			تعداد خانوار	شرح
زن	مرد	مرد و زن		
کل استان				
۱۴۱۳۲۷	۱۳۹۸۳۱	۲۸۱۱۵۸	۶۴۳۸۵	آبان ۱۳۴۵.....
۱۷۷۵۷۸	۱۷۹۲۷۱	۳۵۶۸۴۹	۸۱۳۶۱	آبان ۱۳۵۵.....
۲۷۷۱۸۸	۲۹۶۸۴۰	۵۷۴۰۲۸	۱۲۴۸۳۴	آبان ۱۳۶۵ ^(۳)
۳۲۸۶۹۱	۳۶۲۴۲۸	۶۹۱۱۱۹	۱۴۵۳۵۸	مهر ۱۳۷۰ ^(۳)
۳۶۴۸۳۳	۳۸۵۹۳۶	۷۵۰۷۶۹	۱۶۷۰۴۹	آبان ۱۳۷۵ ^(۳)
۴۷۳۶۷۵	۵۱۷۱۴۳	۹۹۰۸۱۸	۲۵۹۰۹۵	آبان ۱۳۸۵ ^(۳)
۵۲۰۸۶۴	۵۵۳۵۶۴	۱۰۷۴۴۲۸	۳۱۰۰۸۴	آبان ۱۳۹۰ ^(۳)
۵۵۲۵۲۰	۵۸۶۰۱۳	۱۱۳۸۵۳۳	۳۴۰۶۵۷	آبان ۱۳۹۵^(۳).....
نقاط شهری				
۶۲۷۴۶	۶۱۷۹۶	۱۲۴۵۴۲	۲۷۸۵۷	آبان ۱۳۴۵.....
۱۰۷۵۱۷	۱۱۰۷۱۶	۲۱۸۲۳۳	۴۹۰۳۴	آبان ۱۳۵۵.....
۱۸۴۲۵۵	۱۹۷۷۳۴	۳۸۱۹۸۹	۸۲۶۱۴	آبان ۱۳۶۵.....
۲۲۳۱۴۶	۲۴۷۱۵۰	۴۷۰۲۹۶	۹۹۲۰۷	مهر ۱۳۷۰.....
۲۷۳۶۷۲	۲۹۰۵۶۱	۵۶۴۲۳۳	۱۲۴۷۲۱	آبان ۱۳۷۵.....
۳۸۰۲۴۲	۴۰۹۵۶۱	۷۸۹۸۰۳	۲۰۷۵۳۸	آبان ۱۳۸۵.....
۴۳۵۱۴۶	۴۵۴۴۳۷	۸۸۹۵۸۳	۲۵۷۰۱۶	آبان ۱۳۹۰.....
۴۷۵۱۰۱	۴۹۶۲۵۴	۹۷۱۳۵۵	۲۹۰۶۶۸	آبان ۱۳۹۵.....
نقاط روستایی				
۷۸۵۸۱	۷۸۰۳۵	۱۵۶۶۱۶	۳۶۵۲۸	آبان ۱۳۴۵ ^(۳)
۷۰۰۶۱	۶۸۵۵۵	۱۳۸۶۱۶	۳۲۳۲۷	آبان ۱۳۵۵ ^(۳)
۹۲۹۲۲	۹۹۰۹۶	۱۹۲۰۱۸	۴۲۲۱۶	آبان ۱۳۶۵.....
۱۰۵۵۱۰	۱۱۵۲۶۱	۲۲۰۷۷۱	۴۶۱۴۰	مهر ۱۳۷۰.....
۹۱۱۶۱	۹۵۳۷۵	۱۸۶۵۳۶	۴۲۳۲۸	آبان ۱۳۷۵.....
۹۳۴۲۳	۱۰۷۵۶۵	۲۰۰۹۸۸	۵۱۵۵۷	آبان ۱۳۸۵.....
۸۵۷۰۸	۹۹۱۲۱	۱۸۴۸۲۹	۵۳۰۶۵	آبان ۱۳۹۰.....
۷۷۲۶۸	۸۹۴۵۶	۱۶۶۷۲۴	۴۹۶۸۸	آبان ۱۳۹۵.....

(۱) بر اساس محدوده تقسیمات کشوری در سرشماری همان سال.

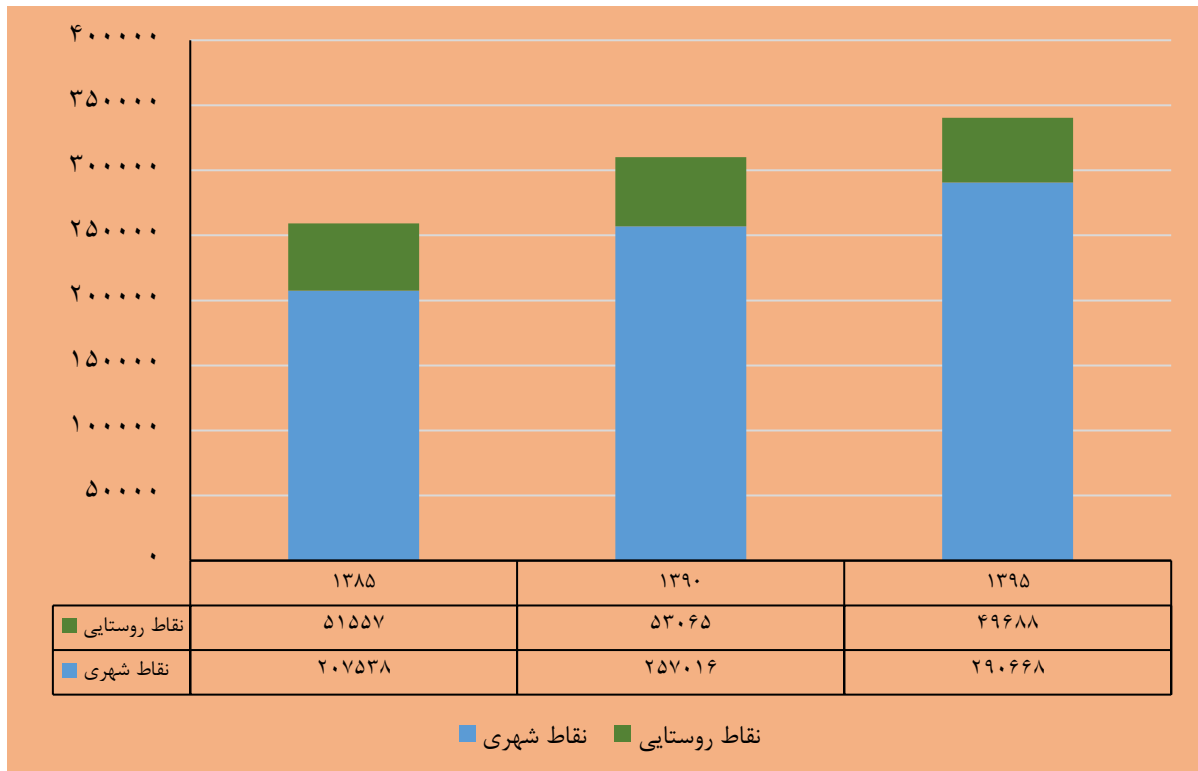
(۲) آمار تعداد خانوار و جمعیت غیر ساکن، در آمار خانوار و جمعیت کل استان منظور شده است.

(۳) آمار خانوار و جمعیت غیر ساکن، در آمار نقاط روستایی منظور شده است.

ماخذ- اداره کل آمار عمومی. (ر.م).

- مرکز آمار ایران. (ر.م).

۲-۳- تعداد کل خانوارها در نقاط شهری و روستایی استان یزد: ۱۳۸۵، ۱۳۹۰ و ۱۳۹۵



مبنا: جدول ۳-۶

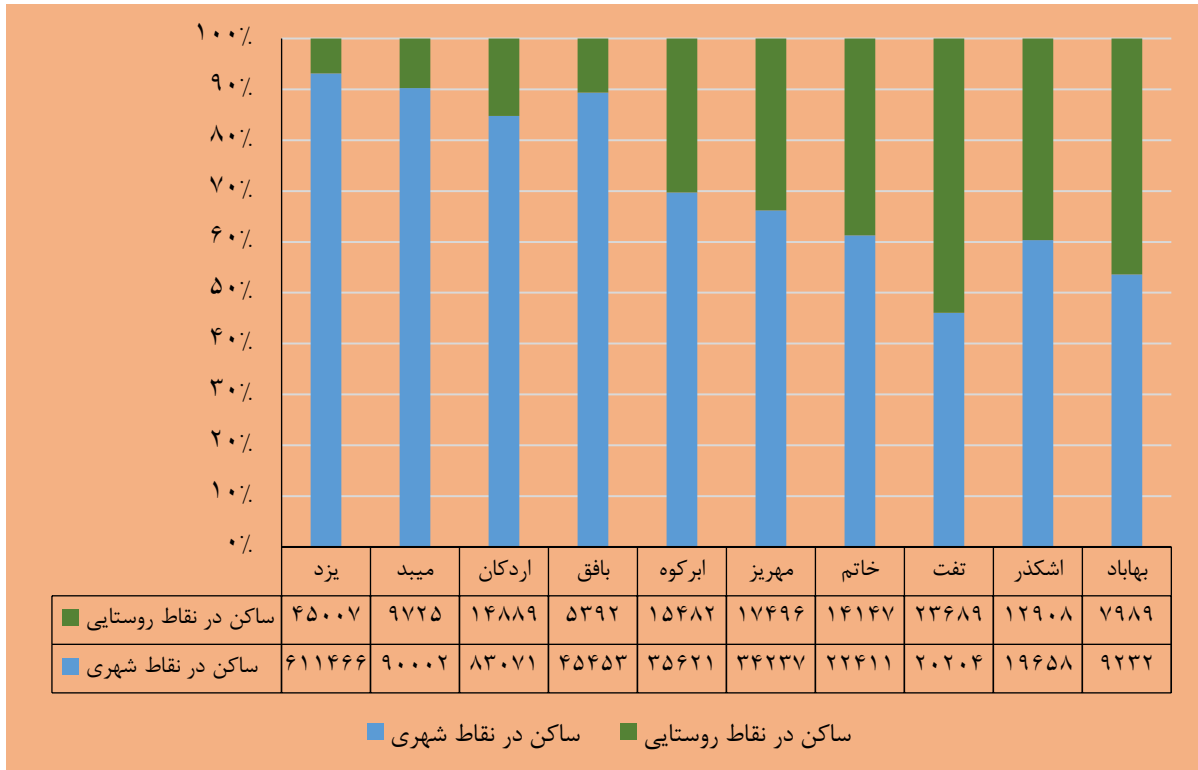
۳-۷- خانوار و جمعیت شهرستانها بر حسب ساکن و غیر ساکن: آبان ۱۳۹۵

ساکن در نقاط شهری		جمع		شهرستان
جمعیت	خانوار	جمعیت	خانوار	
۹۷۱۳۵۵	۲۹۰۶۶۸	۱۱۳۸۵۳۳	۳۴۰۶۵۷	کل استان
۳۵۶۲۱	۱۰۸۲۷	۵۱۵۵۲	۱۶۰۲۶	ابرکوه
۸۳۰۷۱	۲۴۹۹۶	۹۷۹۶۰	۲۸۲۱۶	اردکان
۱۹۶۵۸	۵۹۶۲	۳۲۵۶۶	۹۶۱۳	اشکذر
۴۵۴۵۳	۱۳۴۵۴	۵۰۸۴۵	۱۵۱۵۶	بافق
۹۲۳۲	۲۷۷۸	۱۷۲۲۱	۵۳۸۰	بهباد
۲۰۲۰۴	۶۲۵۵	۴۳۸۹۳	۱۴۶۵۹	تفت
۲۲۴۱۱	۶۶۲۲	۳۶۵۶۲	۱۰۸۱۱	خاتم
۳۴۲۳۷	۱۰۳۴۴	۵۱۷۳۳	۱۵۹۷۸	مهریز
۹۰۰۰۲	۲۶۸۸۲	۹۹۷۲۷	۲۹۶۸۴	میبد
۶۱۱۴۶۶	۱۸۲۵۴۸	۶۵۶۴۷۴	۱۹۵۱۳۴	یزد

غیر ساکن		ساکن در نقاط روستایی		شهرستان
جمعیت	خانوار	جمعیت	خانوار	
۴۵۴	۳۰۱	۱۶۶۷۳۴	۴۹۶۸۸	کل استان
۴۴۹	۲۹۹	۱۵۴۸۲	۴۹۰۰	ابرکوه
۰	۰	۱۴۸۸۹	۳۲۲۰	اردکان
۰	۰	۱۲۹۰۸	۳۶۵۱	اشکذر
۰	۰	۵۳۹۲	۱۷۰۲	بافق
۰	۰	۷۹۸۹	۲۶۰۲	بهباد
۰	۰	۲۳۶۸۹	۸۴۰۴	تفت
۴	۱	۱۴۱۴۷	۴۱۸۸	خاتم
۰	۰	۱۷۴۹۶	۵۶۳۴	مهریز
۰	۰	۹۷۲۵	۲۸۰۲	میبد
۱	۱	۴۵۰۰۷	۱۲۵۸۵	یزد

مأخذ- مرکز آمار ایران. (ر.م).

۳-۳- سهم جمعیت در نقاط شهری و روستایی شهرستان‌های استان یزد: آبان ۱۳۹۵



مینا: جدول ۳-۷

(نفر)

۳-۸- جمعیت شهرهای استان

شهر	۱۳۳۵	۱۳۴۵	۱۳۵۵	۱۳۶۵	۱۳۷۰	۱۳۷۵	۱۳۸۵	۱۳۹۰	۱۳۹۵
جمع کل.....	۱۱۲۷۹۱	۱۵۴۹۲۱	۲۵۲۸۳۲	۴۳۱۳۱۷	۴۸۲۱۵۳	۵۸۳۰۷۸	۷۵۷۴۳۶	۸۴۷۷۶۷	۹۷۲۵۰۵
ابركوه	۶۲۶۸	۷۶۰۶	۱۰۱۶۵	۱۵۳۲۵	۱۸۲۷۱	۱۹۱۶۴	۲۱۸۱۸	۲۳۹۸۶	۲۷۵۲۴
احمدآباد	۰۰۰	۲۲۳۷	۲۷۷۷	۳۷۹۳	۴۳۵۶	۴۴۴۹	۴۷۵۸	۵۰۱۹	۶۰۴۶
اردكان	۸۴۹۰	۱۴۳۳۳	۲۰۹۱۴	۳۴۸۳۸	۴۰۲۲۳	۴۴۳۹۸	۵۲۸۸۱	۵۶۷۷۶	۷۵۲۷۱
اشكدر	۲۲۲۰	۲۸۷۹	۶۱۷۷	۵۹۷۳	۰۰۰	۷۰۷۴	۸۶۵۱	۹۷۰۸	۱۱۸۵۲
بافق	۴۵۰۵	۵۲۹۰	۱۱۹۲۹	۲۰۵۱۶	۲۳۷۳۴	۲۵۰۶۸	۳۱۰۴۶	۳۳۸۸۲	۴۵۴۵۳
بخ	۰۰۰	۰۰۰	۰۰۰	۸۱۶	۰۰۰	۱۰۰۰	۷۷۹	۱۰۶۷	۷۱۸
بفرويه	۰۰۰	۰۰۰	۰۰۰	۴۴۶۳	۰۰۰	۵۱۱۹	۶۱۱۱	۶۴۸۶	۶۹۳۹
بهاباد	۱۳۰۰	۱۴۸۶	۱۷۳۸	۳۵۶۵	۴۹۶۰	۴۸۲۶	۷۳۸۷	۷۶۵۲	۹۲۳۲
تفت	۶۴۵۱	۶۶۵۶	۶۸۶۴	۱۱۳۷۳	۱۴۲۷۰	۱۵۱۱۵	۱۶۴۵۴	۱۵۷۱۷	۱۸۴۶۴
حميديا	۱۹۶۲	۲۱۸۴	۲۸۹۸	۶۳۹۶	۹۹۳۴	۱۳۱۰۰	۲۷۶۱۵	۳۷۴۲۸	۵۱۷۹۳
خرانق	۰۰۰	۰۰۰	۰۰۰	۲۷۸	۰۰۰	۳۶۵	۴۳۵	۲۵۱	۴۳۷
خضراآباد	۰۰۰	۳۲۸	۲۹۹	۳۴۳	۲۴۴	۳۰۱	۲۸۳	۵۶۶	۵۳۰
زارچ	۳۹۳۹	۲۵۱۱	۴۹۵۴	۸۳۵۲	۰۰۰	۹۰۶۵	۹۹۸۴	۱۰۷۵۳	۱۱۶۹۱
شاهديه	۳۹۵۳	۴۵۳۳	۵۸۶۵	۹۲۲۳	۱۰۰۸۰	۱۱۱۱۵	۱۴۳۷۴	۱۶۵۷۱	۱۸۳۰۹
عقدا	۰۰۰	۰۰۰	۰۰۰	۲۱۱۵	۰۰۰	۱۸۲۷	۱۶۰۹	۱۸۰۹	۱۷۵۴
مجمورد	۰۰۰	۰۰۰	۰۰۰	۳۶۶۴	۰۰۰	۴۳۳۹	۵۳۰۶	۵۹۵۵	۷۲۷۱
مروست	۲۰۳۵	۲۳۳۷	۳۱۷۰	۵۵۹۳	۶۴۰۶	۶۹۳۴	۷۶۰۹	۸۸۶۵	۹۳۷۹
مهردشت	۰۰۰	۳۰۱۰	۳۸۰۳	۵۷۴۶	۶۴۷۸	۶۶۷۰	۷۲۰۷	۷۳۹۰	۸۰۹۷
مهريز	۲۱۳۲	۱۷۰۱	۱۲۳۰۸	۲۰۸۳۰	۲۰۶۴۴	۲۵۲۳۹	۲۷۱۱۲	۲۸۴۸۳	۳۴۲۳۷
ميبد	۳۲۰۲	۰۰۰	۱۷۸۴۸	۲۷۱۴۶	۳۴۶۴۱	۳۸۰۶۱	۵۸۸۷۲	۶۶۹۰۷	۸۰۷۱۲
ندوشن	۰۰۰	۱۹۲۹	۲۱۲۸	۲۹۱۶	۳۳۰۵	۲۴۲۶	۲۳۸۱	۲۳۳۲	۲۳۵۱
نير	۱۷۳۵	۱۴۶۵	۱۴۸۹	۱۸۷۳	۱۹۶۴	۱۹۶۰	۱۶۵۷	۱۶۲۰	۱۷۴۰
هرات	۱۰۹۸	۱۱۹۵	۱۵۸۱	۵۶۹۷	۷۳۴۵	۸۶۸۷	۱۰۹۱۳	۱۲۳۹۲	۱۳۰۳۲
يزد	۶۳۵۰۱	۹۳۲۴۱	۱۳۵۹۲۵	۲۳۰۴۸۳	۲۷۵۲۹۸	۳۲۶۷۷۶	۴۳۲۱۹۴	۴۸۶۱۵۲	۵۲۹۶۷۳

(۱) اطلاعات بر اساس آخرین تقسیمات کشوری می باشد.

ماخذ - اداره کل آمار عمومی. (ر.م).

- مرکز آمار ایران. (ر.م).

۳-۹- جمعیت بر حسب نوع خانوار، جنس و شهرستان: آبان ۱۳۹۵

جمع			شهرستان
زن	مرد	مرد و زن	
۵۵۲۵۲۰	۵۱۶۰۱۳	۱۱۳۸۵۳۳	کل استان
۲۴۸۸۶	۲۶۶۶۶	۵۱۵۵۲	ابركوه.....
۴۴۴۴۷	۵۳۵۱۳	۹۷۹۶۰	اردكان.....
۱۵۱۶۰	۱۷۴۰۶	۳۲۵۶۶	اشكذر.....
۲۴۹۹۶	۲۵۸۴۹	۵۰۸۴۵	بافق.....
۸۶۲۹	۸۵۹۲	۱۷۲۲۱	بهباد.....
۲۱۴۴۶	۲۲۴۴۷	۴۳۸۹۳	تفت.....
۱۷۴۱۶	۱۹۱۴۶	۳۶۵۶۲	خاتم.....
۲۵۲۵۳	۲۶۴۸۰	۵۱۷۳۳	مهریز.....
۴۸۶۵۶	۵۱۰۷۱	۹۹۷۲۷	میبد.....
۳۲۱۶۳۱	۳۳۴۸۴۳	۶۵۶۴۷۴	یزد.....

خانوار معمولی غیر ساکن		خانوار ساکن						شهرستان
		مؤسسه‌ای		گروهی		معمولی		
زن	مرد	زن	مرد	زن	مرد	زن	مرد	
۱۵۱	۳۰۳	۱۲۳۲	۱۱۸۱۳	۳۶۵	۳۴۸۸	۵۶۳۷۷۲	۵۶۳۴۰۹	کل استان
۱۵۰	۲۹۹	۱۹۵	۳۲۵	۱۱	۳۰۱	۲۴۵۳۰	۲۵۷۴۱	ابركوه.....
.	.	۶۵۷	۶۸۳۲	۲۸	۸۹۵	۴۳۷۶۲	۴۵۷۸۶	اردكان.....
.	.	۱۴۸	۱۵۶۹	۱	۱۳۴	۱۵۰۱۱	۱۵۷۰۳	اشكذر.....
.	.	۵۵	۱۱۳	۱	۹۰	۲۴۹۴۰	۲۵۶۴۶	بافق.....
.	.	.	۲۴۷	۶	۳۵	۸۶۲۳	۸۳۱۰	بهباد.....
.	.	۲۱۹	۴۶۸	۱۳	۲۵۸	۲۱۲۱۴	۲۱۷۲۱	تفت.....
۱	۳	۱۴۵	۴۵۷	۳۰	۴۹۱	۱۷۲۴۰	۱۸۱۹۵	خاتم.....
.	.	۱۵۹	۱۲۷	۱۲	۹۳	۲۵۰۸۲	۲۶۲۶۰	مهریز.....
.	.	۱۲۲۹	۸۶۰	۱۹	۳۱۸	۴۷۴۰۸	۴۹۸۹۳	میبد.....
.	۱	۵۴۲۵	۷۸۱۵	۲۴۴	۸۷۳	۳۱۵۹۶۲	۳۲۶۱۵۴	یزد.....

مأخذ - مرکز آمار ایران. (ر.م).

۳-۱۰- خانوارهای معمولی بر حسب تعداد افراد در خانوار^(۱)

سال	جمع	۱ نفر	۲ نفر	۳ نفر	۴ نفر	۵ نفر	۶ نفر	۷ نفر و بیش تر
آبان ۱۳۴۵ ...	۶۴۳۸۲	۵۶۱۷	۹۵۲۵	۹۴۲۴	۱۰۲۰۵	۱۰۱۴۵	۸۴۹۶	۱۰۹۷۰
آبان ۱۳۵۵ ...	۸۱۳۴۲	۷۸۱۸	۱۲۱۵۴	۱۱۶۰۷	۱۲۶۷۳	۱۲۰۹۲	۱۰۳۰۵	۱۴۶۹۳
آبان ۱۳۶۵ ...	۱۲۴۸۱۵	۱۰۷۲۲	۱۶۱۹۵	۱۶۷۴۰	۲۰۰۱۵	۱۹۴۹۴	۱۵۹۵۴	۲۵۶۹۵
مهر ۱۳۷۰ ...	۱۴۵۳۲۶	۹۷۲۶	۱۸۵۶۶	۱۹۷۷۰	۲۲۹۳۷	۲۲۶۶۳	۱۹۹۸۵	۳۱۶۷۹
آبان ۱۳۷۵ ...	۱۶۶۸۸۶	۱۰۶۶۸	۲۲۷۶۲	۲۸۱۰۰	۳۰۴۸۳	۲۶۸۱۹	۲۰۵۳۷	۲۷۵۱۷
آبان ۱۳۸۵ ...	۲۵۴۴۹۳	۱۷۳۳۹	۴۱۸۱۰	۶۱۱۶۴	۶۴۶۶۳	۴۸۹۳۳	۱۸۰۴۵	۱۲۵۳۹
آبان ۱۳۹۰ ...	۳۰۹۷۴۹	۲۴۰۹۶	۵۸۹۷۹	۸۷۰۰۹	۸۴۹۲۰	۳۷۰۳۱	۱۲۱۵۲	۵۵۶۲
آبان ۱۳۹۵ ...	۳۳۹۴۰۳	۲۶۷۵۹	۷۰۲۰۶	۹۴۸۰۵	۱۰۰۲۳۸	۳۵۹۶۵	۷۷۰۷	۳۷۲۳

(۱) بر اساس محدوده تقسیمات کشوری در سرشماری همان سال.

مأخذ - اداره کل آمار عمومی. (ر.م).

- مرکز آمار ایران. (ر.م).

۳-۱۱- جمعیت بر حسب جنس و تابعیت^(۱) در استان

شرح	آبان ۱۳۹۰			آبان ۱۳۹۵		
	مرد و زن	مرد	زن	مرد و زن	مرد	زن
جمع	۱۰۷۴۴۲۸	۵۵۳۵۶۴	۵۲۰۸۶۴	۱۱۳۸۵۳۳	۵۸۶۰۱۳	۵۵۲۵۲۰
ایران	۱۰۱۷۵۸۶	۵۲۰۹۵۳	۴۹۶۶۳۳	۱۰۸۳۱۰۱	۵۵۵۶۰۸	۵۲۷۴۹۳
افغانستان	۴۷۷۹۱	۲۶۸۷۳	۲۰۹۱۸	۵۱۷۴۳	۲۸۲۸۶	۲۳۴۵۷
عراق	۲۴۸۲	۱۳۶۱	۱۱۲۱	۱۷۱۲	۱۰۰۳	۷۰۹
پاکستان	۲۹۷	۲۳۶	۶۱	۹۲	۷۷	۱۵
ترکیه	۱۱	۵	۶	۲	۱	۱
سایر کشورها ^(۲) ...	۴۲۹	۳۱۱	۱۱۸	۹۴	۷۹	۱۵
اظهار نشده	۵۸۳۲	۳۸۲۵	۲۰۰۷	۱۷۸۹	۹۵۹	۸۳۰

(۱) بر اساس محدوده تقسیمات کشوری در سرشماری همان سال.

(۲) جمعیت کشورهای ترکمنستان، آذربایجان و ارمنستان در سایر کشورها منظور شده است.

مأخذ- مرکز آمار ایران (ر.م).

۳-۱۲- طبقه‌بندی جمعیتی آبادی‌های دارای سکنه^(۱)

آبان ۱۳۹۵ ^(۲)		آبان ۱۳۹۰ ^(۳)		طبقه‌بندی جمعیتی
کل جمعیت (هزار نفر)	تعداد آبادی	کل جمعیت (هزار نفر)	تعداد آبادی	
۱۵۸۰۸۱	۱۱۰۴	۱۷۵۰۶۹	۱۱۲۸	جمع.....
۲۲۹۴۲	۳	۰	۰ ۵۰۰۰ نفر و بیش‌تر.....
۲۵۷۸۶	۸	۳۵۵۰۵	۱۱ ۲۵۰۰-۴۹۹۹ نفر.....
۴۱۳۱۰	۲۹	۴۲۴۴۲	۳۰ ۱۰۰۰-۲۴۹۹ نفر.....
۲۲۲۲۳	۳۲	۳۲۲۲۸	۴۵ ۵۰۰-۹۹۹ نفر.....
۳۰۰۳۷	۱۴۹	۴۵۲۴۴	۲۱۵ ۱۰۰-۴۹۹ نفر.....
۸۲۷۱	۱۱۳	۱۱۶۲۶	۱۵۹ ۵۰-۹۹ نفر.....
۳۳۵۵	۹۱	۳۵۷۳	۱۰۲ ۲۵-۴۹ نفر.....
۴۱۵۷	۶۷۹	۴۴۵۱	۵۶۶ ۱-۲۴ نفر.....

(۱) بر اساس محدوده تقسیمات کشوری در سرشماری همان سال.

(۲) شامل خانوارهای موسسه‌ای نمی‌باشد.

مأخذ- مرکز آمار ایران. (ر. م).

۱۳-۳ خانوارهای معمولی بر حسب جنس و سن سرپرست خانوار و تعداد افراد در خانوار: آبان ۱۳۹۵

گروه سنی سرپرست خانوار	جمع	۱ نفر	۲ نفر	۳ نفر	۴ نفر	۵ نفر	۶ نفر	۷ نفر و بیش تر
جمع.....	۳۳۹۴۰۲	۲۶۷۵۹	۷۰۲۰۶	۹۴۱۰۵	۱۰۰۲۳۸	۳۵۹۶۵	۷۷۰۷	۳۷۲۳
مرد.....	۳۰۳۶۲۷	۶۸۳۹	۶۲۱۳۶	۱۹۹۹۳	۹۱۲۸۲	۳۵۳۰۶	۷۴۷۹	۳۵۹۲
کم تر از ۲۰ ساله.....	۴۸۰	۱۳۹	۱۹۴	۱۰۰	۳۴	۴	۳	۶
۲۰-۲۹ ساله.....	۳۸۷۳۶	۱۴۱۶	۱۳۵۴۱	۱۶۷۴۴	۵۸۰۶	۹۴۳	۱۸۹	۹۷
۳۰-۳۹ ساله.....	۹۹۹۱۲	۱۱۸۸	۹۹۰۹	۳۳۲۳۶	۴۲۵۵۴	۱۰۴۴۰	۱۷۷۷	۸۰۸
۴۰-۴۹ ساله.....	۶۶۹۸۰	۶۴۵	۲۸۲۸	۱۲۰۸۵	۳۱۳۹۰	۱۵۶۹۸	۳۰۳۵	۱۲۹۹
۵۰-۵۹ ساله.....	۴۸۶۷۰	۵۵۳	۱۰۲۰۸	۱۵۹۰۸	۱۳۳۰۶	۶۱۱۲	۱۷۱۹	۸۶۴
۶۰-۶۹ ساله.....	۲۷۰۵۱	۵۷۳	۱۱۹۸۴	۸۱۵۳	۳۸۲۷	۱۵۶۴	۵۶۰	۳۹۰
۷۰ ساله و بیش تر.....	۲۱۷۹۸	۲۳۲۵	۱۳۴۷۲	۳۷۶۷	۱۳۶۵	۵۴۵	۱۹۶	۱۲۸
نامشخص.....	۰	۰	۰	۰	۰	۰	۰	۰
زن.....	۳۵۷۷۶	۱۹۹۲۰	۸۰۷۰	۴۸۱۲	۱۹۵۶	۶۵۹	۲۲۸	۱۳۱
کم تر از ۲۰ ساله.....	۱۳۶	۸۵	۴۰	۷	۳	۱	۰	۰
۲۰-۲۹ ساله.....	۱۶۰۶	۶۹۲	۵۶۳	۲۷۱	۵۴	۲۱	۳	۲
۳۰-۳۹ ساله.....	۳۹۵۹	۸۰۰	۱۲۹۰	۱۲۳۰	۴۶۶	۱۰۴	۵۱	۱۸
۴۰-۴۹ ساله.....	۴۴۱۷	۸۲۰	۱۴۱۸	۱۲۸۵	۵۸۱	۲۰۴	۶۳	۴۶
۵۰-۵۹ ساله.....	۵۸۵۴	۲۲۷۹	۱۸۲۲	۱۰۱۸	۴۵۷	۱۸۱	۵۵	۴۲
۶۰-۶۹ ساله.....	۶۹۷۸	۴۲۳۵	۱۶۴۴	۶۷۸	۲۷۳	۹۲	۳۷	۱۹
۷۰ ساله و بیش تر.....	۱۲۸۲۶	۱۱۰۰۹	۱۲۹۳	۳۲۳	۱۲۲	۵۶	۱۹	۴
نامشخص.....	۰	۰	۰	۰	۰	۰	۰	۰

مأخذ - مرکز آمار ایران. (ر.م).

۱۴-۳- مهاجران وارد شده طی ۵ سال گذشته بر حسب سن و محل اقامت قبلی بر اساس آخرین جابجایی: آبان ۱۳۹۵

استان محل سرشماری						جمع	گروه سنی
اظهار نشده شهرستان		سایر شهرستان های استان		شهرستان محل سرشماری			
آبادی	شهر	آبادی	شهر	آبادی	شهر		
.	۶	۲۲۸۴	۱۱۷۱۲	۲۶۴۰	۳۲۴۲	۱۲۲۰۳	مرد و زن.....
.	.	۱۱۱	۷۷۶	۱۷۶	۲۹۳	۵۰۷۳	۰-۴ ساله.....
.	.	۲۰۶	۹۶۱	۲۲۸	۳۶۸	۶۴۶۶	۵-۹ ساله.....
.	.	۱۸۲	۷۳۲	۴۱۱	۲۶۷	۴۶۶۳	۱۰-۱۴ ساله.....
.	.	۱۸۲	۱۴۳۳	۳۵۲	۲۳۰	۹۴۶۳	۱۵-۱۹ ساله.....
.	۵	۲۷۴	۱۸۶۴	۲۲۱	۲۵۸	۱۵۵۸۲	۲۰-۲۴ ساله.....
.	.	۳۵۳	۱۶۰۳	۳۵۳	۴۰۴	۱۳۲۹۹	۲۵-۲۹ ساله.....
.	.	۳۳۵	۱۶۰۹	۳۶۲	۴۹۶	۱۰۸۹۲	۳۰-۳۴ ساله.....
.	۱	۲۱۸	۹۶۰	۲۱۳	۳۴۲	۶۵۲۷	۳۵-۳۹ ساله.....
.	.	۱۳۳	۵۷۹	۱۱۰	۲۰۰	۳۸۵۳	۴۰-۴۴ ساله.....
.	.	۹۴	۴۰۹	۶۴	۱۴۲	۲۴۰۵	۴۵-۴۹ ساله.....
.	.	۴۶	۲۶۷	۴۵	۹۴	۱۴۷۲	۵۰-۵۴ ساله.....
.	.	۳۷	۱۸۸	۲۴	۵۲	۹۴۵	۵۵-۵۹ ساله.....
.	.	۲۲	۱۰۶	۱۸	۳۶	۵۸۲	۶۰-۶۴ ساله.....
.	.	۱۳	۶۲	۱۷	۲۹	۳۴۳	۶۵-۶۹ ساله.....
.	.	۱۶	۴۶	۵	۱۴	۲۰۱	۷۰-۷۴ ساله.....
.	.	۶۲	۱۱۷	۴۱	۱۷	۴۳۷	۷۵ سال و بیش تر.....

۳-۱۴- مهاجران وارد شده طی ۵ سال گذشته بر حسب سن و محل اقامت قبلی بر اساس آخرین جابجایی: آبان ۱۳۹۵ (دنباله)

استان محل سرشماری						جمع	گروه سنی
اظهار نشده شهرستان		سایر شهرستان‌های استان		شهرستان محل سرشماری			
آبادی	شهر	آبادی	شهر	آبادی	شهر		
۰	۵	۱۰۸۲	۵۹۵۴	۱۳۷۸	۱۶۵۹	۴۴۰۴۵	مرد.....
۰	۰	۵۸	۴۰۲	۸۲	۱۵۶	۲۶۱۴	۰-۴ ساله.....
۰	۰	۱۰۴	۴۸۲	۱۱۴	۱۸۳	۳۳۳۹	۵-۹ ساله.....
۰	۰	۸۹	۴۰۷	۲۲۲	۱۴۵	۲۴۵۲	۱۰-۱۴ ساله.....
۰	۰	۷۱	۶۳۱	۱۸۷	۱۰۹	۵۰۶۷	۱۵-۱۹ ساله.....
۰	۵	۸۵	۸۲۹	۸۸	۱۱۷	۸۱۶۸	۲۰-۲۴ ساله.....
۰	۰	۱۷۵	۷۷۷	۱۸۱	۱۸۹	۶۸۵۳	۲۵-۲۹ ساله.....
۰	۰	۱۵۵	۸۵۸	۲۰۶	۲۴۶	۵۹۰۷	۳۰-۳۴ ساله.....
۰	۰	۱۱۹	۵۶۵	۱۲۵	۱۸۹	۳۶۵۹	۳۵-۳۹ ساله.....
۰	۰	۷۵	۳۴۳	۶۴	۱۱۶	۲۲۶۵	۴۰-۴۴ ساله.....
۰	۰	۵۳	۲۳۰	۴۱	۷۶	۱۴۴۰	۴۵-۴۹ ساله.....
۰	۰	۲۸	۱۶۴	۲۰	۵۴	۸۸۳	۵۰-۵۴ ساله.....
۰	۰	۲۰	۱۰۵	۱۸	۳۱	۵۷۴	۵۵-۵۹ ساله.....
۰	۰	۱۵	۵۹	۱۱	۲۰	۳۲۶	۶۰-۶۴ ساله.....
۰	۰	۵	۳۳	۸	۱۰	۱۹۱	۶۵-۶۹ ساله.....
۰	۰	۶	۲۵	۲	۸	۱۱۰	۷۰-۷۴ ساله.....
۰	۰	۲۴	۴۴	۹	۱۰	۱۹۷	۷۵ سال و بیش‌تر.....

۳-۱۴- مهاجران وارد شده طی ۵ سال گذشته بر حسب سن و محل اقامت قبلی بر اساس آخرین جابجایی: آبان ۱۳۹۵ (دنباله)

استان محل سرشماری						جمع	گروه سنی
اظهار نشده شهرستان		سایر شهرستان‌های استان		شهرستان محل سرشماری			
آبادی	شهر	آبادی	شهر	آبادی	شهر		
۰	۱	۱۲۰۲	۵۷۵۱	۱۲۶۲	۱۵۱۳	۳۱۱۵۱	زن.....
۰	۰	۵۳	۳۷۴	۹۴	۱۳۷	۲۴۵۹	۰-۴ ساله.....
۰	۰	۱۰۲	۴۷۹	۱۱۴	۱۸۵	۳۱۲۷	۵-۹ ساله.....
۰	۰	۹۳	۳۲۵	۱۸۹	۱۲۲	۲۲۱۱	۱۰-۱۴ ساله.....
۰	۰	۱۱۱	۸۰۲	۱۶۵	۱۲۱	۴۳۹۶	۱۵-۱۹ ساله.....
۰	۰	۱۸۹	۱۰۳۵	۱۳۳	۱۴۱	۷۴۱۴	۲۰-۲۴ ساله.....
۰	۰	۱۷۸	۸۲۶	۱۷۲	۲۱۵	۶۴۴۶	۲۵-۲۹ ساله.....
۰	۰	۱۸۰	۷۵۱	۱۵۶	۲۵۰	۴۹۸۵	۳۰-۳۴ ساله.....
۰	۱	۹۹	۳۹۵	۸۸	۱۵۳	۲۸۶۸	۳۵-۳۹ ساله.....
۰	۰	۵۸	۲۳۶	۴۶	۸۴	۱۵۸۸	۴۰-۴۴ ساله.....
۰	۰	۴۱	۱۷۹	۲۳	۶۶	۹۶۵	۴۵-۴۹ ساله.....
۰	۰	۱۸	۱۰۳	۲۵	۴۰	۵۸۹	۵۰-۵۴ ساله.....
۰	۰	۱۷	۸۳	۶	۲۱	۳۷۱	۵۵-۵۹ ساله.....
۰	۰	۷	۴۷	۷	۱۶	۲۵۶	۶۰-۶۴ ساله.....
۰	۰	۸	۲۹	۹	۱۹	۱۵۲	۶۵-۶۹ ساله.....
۰	۰	۱۰	۲۱	۳	۶	۹۱	۷۰-۷۴ ساله.....
۰	۰	۳۸	۷۳	۳۲	۷	۲۴۰	۷۵ سال و بیش‌تر.....

۱۴-۳- مهاجران وارد شده طی ۵ سال گذشته بر حسب سن و محل اقامت قبلی بر اساس آخرین جابجایی: آبان ۱۳۹۵
(دنباله)

محل اقامت قبلی	ظهور نشده	خارج از کشور	ظهور نشده استان و شهرستان		استان‌های دیگر				گروه سنی
			شهرستان		ظهور نشده شهرستان		شهرستان		
			آبادی	شهر	آبادی	شهر	آبادی	شهر	
۱۷۶	۱۸۰۳	۳	۵۶	۳۶	۱۰۲	۶۰۹۲	۵۴۰۵۱	مرد وزن.....	
۶	۱۰۴	۰	۴	۹	۶	۴۹۱	۳۰۹۷ ۰-۴ ساله	
۲۱	۱۲۹	۱	۵	۵	۱۹	۵۸۷	۳۹۳۶ ۵-۹ ساله	
۱۹	۸۴	۱	۶	۴	۱۰	۳۵۲	۲۵۹۵ ۱۰-۱۴ ساله	
۱۹	۲۴۱	۰	۱۰	۴	۶	۴۷۹	۶۵۰۷ ۱۵-۱۹ ساله	
۱۸	۳۸۵	۰	۲۲	۲	۱۰	۱۰۷۳	۱۱۴۵۰ ۲۰-۲۴ ساله	
۵	۳۰۳	۱	۵	۵	۱۳	۱۲۱۶	۹۰۳۸ ۲۵-۲۹ ساله	
۱۸	۲۱۵	۰	۲	۳	۱۰	۸۲۷	۷۰۱۵ ۳۰-۳۴ ساله	
۲۴	۱۴۸	۰	۰	۳	۱۲	۴۶۹	۴۱۳۷ ۳۵-۳۹ ساله	
۵	۸۵	۰	۱	۱	۳	۲۶۸	۲۴۶۸ ۴۰-۴۴ ساله	
۱۲	۳۴	۰	۰	۰	۲	۱۳۴	۱۵۱۴ ۴۵-۴۹ ساله	
۸	۲۵	۰	۱	۰	۱	۸۱	۹۰۴ ۵۰-۵۴ ساله	
۲	۲۲	۰	۰	۰	۴	۵۰	۵۶۶ ۵۵-۵۹ ساله	
۹	۱۱	۰	۰	۰	۲	۲۹	۳۴۹ ۶۰-۶۴ ساله	
۲	۷	۰	۰	۰	۲	۱۵	۱۹۶ ۶۵-۶۹ ساله	
۴	۶	۰	۰	۰	۰	۶	۱۰۴ ۷۰-۷۴ ساله	
۴	۴	۰	۰	۰	۲	۱۵	۱۷۵ ۷۵ سال و بیش تر..	

۱۴-۳- مهاجران وارد شده طی ۵ سال گذشته بر حسب سن و محل اقامت قبلی بر اساس آخرین جابجایی: آبان ۱۳۹۵ (دنباله)

محل اقامت قبلی	ظهور نشده	خارج از کشور	ظهور نشده استان و شهرستان		استان‌های دیگر				گروه سنی
			شهر	آبادی	ظهور نشده شهرستان		شهرستان		
					شهر	آبادی	شهر	آبادی	
۱۹	۱۳۹۳	۱	۴۳	۲۱	۴۹	۳۴۱۶	۲۱۹۵۵	مرد.....	
۵	۴۸	۰	۲	۶	۴	۲۶۹	۱۵۸۲۰-۴ ساله	
۱۴	۷۶	۰	۲	۳	۷	۳۱۵	۲۰۳۹۵-۹ ساله	
۱۰	۴۹	۰	۳	۲	۴	۱۹۹	۱۳۲۲۱۰-۱۴ ساله	
۹	۱۹۰	۰	۸	۱	۲	۲۵۳	۳۶۰۶۱۵-۱۹ ساله	
۱۱	۳۲۱	۰	۲۰	۲	۹	۵۷۸	۶۱۰۳۲۰-۲۴ ساله	
۳	۲۵۲	۱	۵	۳	۴	۷۲۲	۴۵۴۱۲۵-۲۹ ساله	
۸	۱۸۷	۰	۱	۲	۷	۴۶۸	۳۷۶۹۳۰-۳۴ ساله	
۱۱	۱۲۳	۰	۰	۱	۵	۲۵۷	۲۲۶۴۳۵-۳۹ ساله	
۱	۶۷	۰	۱	۱	۰	۱۶۶	۱۴۳۱۴۰-۴۴ ساله	
۵	۲۸	۰	۰	۰	۱	۸۲	۹۲۴۴۵-۴۹ ساله	
۴	۱۸	۰	۱	۰	۰	۴۳	۵۵۱۵۰-۵۴ ساله	
۱	۱۶	۰	۰	۰	۳	۲۹	۳۵۱۵۵-۵۹ ساله	
۳	۷	۰	۰	۰	۰	۱۶	۱۹۵۶۰-۶۴ ساله	
۰	۴	۰	۰	۰	۲	۷	۱۲۲۶۵-۶۹ ساله	
۲	۵	۰	۰	۰	۰	۳	۵۹۷۰-۷۴ ساله	
۲	۲	۰	۰	۰	۱	۹	۹۶۷۵ سال و بیش تر..	

۱۴-۳- مهاجران وارد شده طی ۵ سال گذشته بر حسب سن و محل اقامت قبلی بر اساس آخرین جابجایی: آبان ۱۳۹۵ (دنباله)

محل اقامت قبلی	ظهور نشده	کشور	ظهور نشده استان و شهرستان		استان‌های دیگر				گروه سنی
			شهر	آبادی	ظهور نشده شهرستان		شهرستان		
					شهر	آبادی	شهر	آبادی	
۱۷	۴۱۰	۲	۱۳	۱۵	۵۳	۲۶۷۶	۲۵۰۹۶	زن.....	
۱	۵۶	۰	۲	۳	۲	۲۲۲	۱۵۱۵۰-۴ ساله	
۷	۵۳	۱	۳	۲	۱۲	۲۷۲	۱۸۹۷۵-۹ ساله	
۹	۳۵	۱	۳	۲	۶	۱۵۳	۱۲۷۳۱۰-۱۴ ساله	
۱۰	۵۱	۰	۲	۳	۴	۲۲۶	۲۹۰۱۱۵-۱۹ ساله	
۷	۶۴	۰	۲	۰	۱	۴۹۵	۵۳۴۷۲۰-۲۴ ساله	
۲	۵۱	۰	۰	۲	۹	۴۹۴	۴۴۹۷۲۵-۲۹ ساله	
۱۰	۲۸	۰	۱	۱	۳	۳۵۹	۳۲۴۶۳۰-۳۴ ساله	
۱۳	۲۵	۰	۰	۲	۷	۲۱۲	۱۸۷۳۳۵-۳۹ ساله	
۴	۱۸	۰	۰	۰	۳	۱۰۲	۱۰۳۷۴۰-۴۴ ساله	
۷	۶	۰	۰	۰	۱	۵۲	۵۹۰۴۵-۴۹ ساله	
۴	۷	۰	۰	۰	۱	۳۸	۳۵۳۵۰-۵۴ ساله	
۱	۶	۰	۰	۰	۱	۲۱	۲۱۵۵۵-۵۹ ساله	
۶	۴	۰	۰	۰	۲	۱۳	۱۵۴۶۰-۶۴ ساله	
۲	۳	۰	۰	۰	۰	۸	۷۴۶۵-۶۹ ساله	
۲	۱	۰	۰	۰	۰	۳	۴۵۷۰-۷۴ ساله	
۲	۲	۰	۰	۰	۱	۶	۷۹۷۵ سال و بیش تر...	

مأخذ - مرکز آمار ایران. (ر.م).

۱۵-۳- مهاجران وارد شده طی ۵ سال گذشته بر حسب وضع سکونت، محل اقامت فعلی و محل اقامت قبلی (بر اساس آخرین جابجایی): آبان ۱۳۹۵

شهرستان	جمع	استان محل سرشماری					
		شهرستان محل سرشماری		سایر شهرستان‌های استان			
		شهر	آبادی	شهر	آبادی		
جمع.....	۱۲۲۰۳	۳۲۴۲	۲۶۴۰	۱۱۷۱۲	۲۲۸۴	۶	*
ابرکوه.....	۲۴۲۳	۱۶۷	۳۶۲	۳۴۱	۶۰	.	.
اردکان.....	۱۰۸۳۰	۳۶۷	۸۶	۱۰۱۹	۱۷	.	.
اشکذر.....	۳۷۹۸	۴۲	۳۸	۷۴۹	۲۳	.	.
بافق.....	۲۶۵۸	۲۶۵	۶۵	۶۰۲	۳۹	۱	.
بهباد.....	۸۹۸	۲۹	۴۹	۳۲۹	۱۵	.	.
تفت.....	۲۷۰۷	۵۵	۲۵۷	۱۱۵۴	۵۱	.	.
خاتم.....	۲۱۴۳	۱۶۱	۳۵۷	۳۸۹	۱۹	.	.
مهریز.....	۲۸۰۸	۵۲	۳۹۶	۷۵۲	۲۹	.	.
میبد.....	۸۰۲۴	۳۰۷	۱۴۳	۱۰۷۶	۱۰۰	.	.
یزد.....	۴۵۹۱۴	۱۷۹۷	۸۸۷	۵۳۰۱	۱۹۳۱	۵	.

شهرستان	استان‌های دیگر						محل اقامت قبلی	خارج از کشور
	شهرستان		اظهار نشده شهرستان		اظهار نشده استان و شهرستان			
	شهر	آبادی	شهر	آبادی	شهر	آبادی		
جمع.....	۵۴۰۵۱	۶۰۹۲	۱۰۲	۳۶	۵۶	۳	۱۸۰۳	۱۷۶
ابرکوه.....	۱۱۹۹	۱۴۵	۴	.	.	.	۱۴۴	۱
اردکان.....	۸۵۲۳	۶۰۱	۳۲	۷	۱	.	۱۴۳	۳۴
اشکذر.....	۲۳۵۶	۵۶۲	۲	۲	.	.	۲۱	۳
بافق.....	۱۵۳۹	۹۸	۸	.	.	.	۱۵	۲۶
بهباد.....	۳۷۶	۸۵	۲	.	.	.	۱۳	.
تفت.....	۱۰۱۵	۶۲	.	.	۱	.	۱۱۱	۱
خاتم.....	۵۹۰	۲۳۹	.	.	۱۴	.	۳۵۶	۱۸
مهریز.....	۱۲۸۷	۲۳۰	۴	.	.	.	۴۶	۱۲
میبد.....	۵۷۸۵	۴۶۰	۴	.	۷	.	۱۳۲	۱۰
یزد.....	۳۱۳۸۱	۳۶۱۰	۴۶	۲۷	۳۳	۳	۸۲۲	۷۱

مأخذ - مرکز آمار ایران (ر.م).

۱۶-۳- جمعیت ۱۰ ساله و بیش تر بر حسب سن، جنس و وضع زناشویی در نقاط شهری و روستایی^(۱)

مرد								جمع کل	شرح
اظهاری نشده	هرگز ازدواج نکرده	حداقل یک بار ازدواج کرده				جمع مرد			
		اظهاری نشده	بی همسر		دارای همسر				
			به دلیل طلاق	به دلیل فوت همسر					
۷۰۳۴	۷۶۰۴۰	...	۶۳۸	۲۷۶۴	۱۱۱۷۵۳	۱۱۵۱۴۵	۱۹۸۲۱۹	۳۸۱۹۷۹	کل استان
۱۸۱۷	۱۱۲۸۰۵	...	۲۸۲	۳۴۹۸	۱۳۵۵۸۳	۱۳۹۳۶۳	۲۵۳۹۸۵	۴۸۲۴۴۵	آبان ۱۳۶۵
۷۸۱	۱۳۷۹۴۹	...	۳۲۲	۲۹۱۶	۱۵۶۳۸۶	۱۵۹۶۲۴	۲۹۸۳۵۴	۵۷۹۰۱۲	مهر ۱۳۷۰
۲۶۳۹	۱۸۳۶۴۵	...	۹۳۰	۴۱۲۱	۲۴۴۷۷۷	۲۴۹۸۲۸	۴۳۶۱۱۲	۸۳۲۴۰۵	آبان ۱۳۷۵
۲۲۸۹	۱۵۹۷۶۵	۱۴	۱۴۷۱	۴۶۳۹	۲۸۹۳۰۱	۲۹۵۴۲۵	۴۵۷۴۷۹	۸۸۵۹۹۴	آبان ۱۳۸۵
۲۳۷	۱۴۸۷۷۶	۱۰	۳۰۸۹	۳۹۶۲	۳۱۶۹۱۰	۳۲۳۹۷۱	۴۷۲۹۸۴	۹۱۶۴۸۹	آبان ۱۳۹۰
۱۳۳	۱۲۵۶۳۵	۱۰	۲۷۰۰	۳۰۴۹	۲۶۷۳۷۳	۲۷۳۱۳۲	۳۹۸۱۹۰۰	۷۸۰۳۴۸	آبان ۱۳۹۵
۲۷	۳۶۷۸۴	۰	۱۲	۴	۴۳۵	۴۵۱	۳۷۲۶۲	۷۳۲۸۲	ساکن در نقاط شهری
۲۷	۳۴۰۲۱	۱	۲۷	۷	۹۵۸	۹۹۳	۳۵۰۴۱	۶۸۱۹۶	۱۰-۱۴ ساله
۴۰	۲۷۴۵۵	۱	۱۲۶	۶	۸۸۴۶	۸۹۷۹	۳۶۴۷۴	۷۳۱۶۰	۱۵-۱۹ ساله
۹	۱۶۵۶۵	۱	۳۹۳	۲۰	۳۰۶۱۲	۳۱۰۲۶	۴۷۶۰۰	۹۶۰۷۱	۲۰-۲۴ ساله
۷	۶۸۹۱	۰	۶۳۸	۴۰	۴۷۸۹۳	۴۸۵۷۱	۵۵۴۶۹	۱۰۸۹۸۲	۲۵-۲۹ ساله
۷	۲۲۱۹	۰	۵۴۷	۴۱	۴۰۶۸۳	۴۱۲۷۱	۴۳۴۹۷	۸۴۰۹۵	۳۰-۳۴ ساله
۰	۸۱۱	۱	۳۴۲	۵۷	۳۱۵۴۴	۳۱۹۴۴	۳۲۷۵۵	۶۲۳۳۹	۳۵-۳۹ ساله
۳	۳۷۴	۳	۲۲۰	۸۲	۲۷۲۵۹	۲۷۵۶۴	۲۷۹۴۱	۵۳۷۹۶	۴۰-۴۴ ساله
۳	۲۱۲	۱	۱۶۲	۱۰۷	۲۲۸۱۷	۲۳۰۸۷	۲۳۳۰۲	۴۴۲۹۲	۴۵-۴۹ ساله
۲	۱۲۶	۱	۸۸	۱۶۵	۱۹۲۵۰	۱۹۵۰۴	۱۹۶۳۲	۳۶۹۵۷	۵۰-۵۴ ساله
۱	۶۷	۰	۷۱	۲۲۳	۱۴۱۷۰	۱۴۴۶۴	۱۴۵۳۲	۲۷۶۹۴	۵۵-۵۹ ساله
۷	۱۱۰	۱	۷۴	۲۲۹۷	۲۲۹۰۶	۲۵۲۷۸	۲۵۳۹۵	۵۱۴۸۴	۶۰-۶۴ ساله
									۶۵ ساله و بیش تر .

۳-۱۶- جمعیت ۱۰ ساله و بیش تر بر حسب سن، جنس و وضع زناشویی در نقاط شهری و روستایی^(۱) (دنباله)

مرد								جمع کل	شرح
اظهاری نشده	هرگز ازدواج نکرده	حداقل یک بار ازدواج کرده				جمع مرد			
		اظهاری نشده	بی همسر		دارای همسر				
به دلیل طلاق			به دلیل فوت همسر						
۱۰۴	۲۳۱۳۹	۰	۳۸۸	۹۱۱	۴۹۲۴۱	۵۰۵۴۰	۷۳۷۸۳	۱۳۵۶۸۹	ساکن در نقاط روستایی.
۲۸	۵۸۹۹	۰	۷	۱	۹۹	۱۰۷	۶۰۳۴	۱۱۸۲۳ ۱۰-۱۴ ساله
۱۵	۵۶۷۱	۰	۵	۰	۲۶۴	۲۶۹	۵۹۵۵	۱۰۷۱۸ ۱۵-۱۹ ساله
۲۰	۶۱۲۴	۰	۲۴	۳	۲۰۲۷	۲۰۵۴	۸۱۹۸	۱۳۲۸۷ ۲۰-۲۴ ساله
۱۴	۳۶۱۲	۰	۷۷	۴	۵۸۴۱	۵۹۲۲	۹۵۴۸	۱۶۶۲۱ ۲۵-۲۹ ساله
۱۱	۱۲۲۴	۰	۷۸	۶	۸۳۴۹	۸۴۳۳	۹۶۶۸	۱۷۴۳۶ ۳۰-۳۴ ساله
۸	۳۴۷	۰	۷۱	۴	۷۳۳۲	۷۴۰۷	۷۷۶۲	۱۳۶۱۶ ۳۵-۳۹ ساله
۱	۱۲۳	۰	۴۸	۸	۵۲۹۳	۵۳۴۹	۵۴۷۳	۹۸۵۸ ۴۰-۴۴ ساله
۲	۵۱	۰	۲۴	۱۵	۴۳۲۹	۴۳۶۸	۴۴۲۱	۸۱۹۸ ۴۵-۴۹ ساله
۲	۳۴	۰	۱۶	۲۱	۳۵۵۳	۳۵۹۰	۳۶۲۶	۶۹۳۶ ۵۰-۵۴ ساله
۰	۲۱	۰	۸	۱۴	۳۲۵۶	۳۲۷۸	۳۲۹۹	۶۴۰۰ ۵۵-۵۹ ساله
۱	۱۸	۰	۸	۵۲	۲۵۹۴	۲۶۵۴	۲۶۷۳	۵۴۴۱ ۶۰-۶۴ ساله
۲	۱۵	۰	۲۲	۷۸۳	۶۳۰۴	۷۱۰۹	۷۱۲۶	۱۵۳۵۵ ۶۵ ساله و بیش تر
۰	۲	۰	۱	۲	۲۹۶	۲۹۹	۳۰۱	۴۵۲ غیر ساکن

۱۶-۳- جمعیت ۱۰ ساله و بیش تر بر حسب سن، جنس و وضع زناشویی در نقاط شهری و روستایی^(۱) (دنباله)

زن								شرح
اظهار نشده	هرگز ازدواج نکرده	حداقل یکبار ازدواج کرده					جمع زن	
		اظهار نشده	بی همسر		دارای همسر	جمع		
			به دلیل طلاق	به دلیل فوت همسر				
کل استان								
۵۶۶۰	۴۸۸۸۲	۰۰۰	۸۰۳	۱۵۰۷۷	۱۱۳۳۲۸	۱۲۹۱۰۸	۱۸۳۶۵۰ آبان ۱۳۶۵
۲۰۷۱	۷۷۰۴۴	۰۰۰	۶۰۷	۱۴۵۸۰	۱۳۴۱۵۸	۱۴۹۳۴۵	۲۲۸۴۶۰ مهر ۱۳۷۰
۲۰۶۱	۱۰۳۸۲۲	۰۰۰	۸۰۴	۱۷۸۶۶	۱۵۶۱۰۵	۱۷۴۷۷۷	۲۸۰۶۵۸ آبان ۱۳۷۵
۲۶۹۶	۱۲۴۸۳۴	۰۰۰	۱۸۳۹	۲۵۵۸۰	۲۴۱۳۴۴	۲۶۸۷۶۳	۳۹۶۲۹۳ آبان ۱۳۸۵
۴۵۶	۱۰۸۱۸۲	۳۵	۳۵۷۵	۳۰۷۷۶	۲۸۵۴۹۱	۳۱۹۸۷۷	۴۲۸۵۱۵ آبان ۱۳۹۰
۶۳	۹۷۸۳۹	۷۸	۶۲۶۹	۲۹۱۳۰	۳۱۰۱۲۶	۳۴۵۶۰۳	۴۴۳۵۰۵ آبان ۱۳۹۵
۵۶	۱۵۹۰۷	۴۲	۵۶۲۱	۲۳۴۶۶	۲۶۶۳۵۶	۲۹۵۴۸۵	۳۸۱۴۴۸	ساکن در نقاط شهری
۸	۳۵۶۹۲	۹	۱۲	۱	۲۹۸	۳۲۰	۳۶۰۲۰ ۱۰-۱۴ ساله
۱۸	۲۵۶۱۰	۲	۱۰۶	۱۰	۷۴۰۹	۷۵۲۷	۳۳۱۵۵ ۱۵-۱۹ ساله
۹	۱۲۴۳۸	۲	۳۸۹	۵۹	۲۳۷۸۹	۲۴۲۳۹	۳۶۶۸۶ ۲۰-۲۴ ساله
۶	۵۸۷۱	۱	۸۴۷	۱۴۲	۴۱۶۰۴	۴۲۵۹۴	۴۸۴۷۱ ۲۵-۲۹ ساله
۲	۳۳۰۷	۲	۱۲۴۵	۳۴۸	۴۸۶۰۹	۵۰۲۰۴	۵۳۵۱۳ ۳۰-۳۴ ساله
۲	۱۵۲۵	۷	۱۰۲۳	۵۹۸	۳۷۴۴۳	۳۹۰۷۱	۴۰۵۹۸ ۳۵-۳۹ ساله
۰	۵۷۴	۳	۷۰۲	۸۵۲	۲۷۴۵۳	۲۹۰۱۰	۲۹۵۸۴ ۴۰-۴۴ ساله
۱	۳۵۷	۴	۴۸۶	۱۱۹۶	۲۳۸۱۱	۲۵۴۹۷	۲۵۸۵۵ ۴۵-۴۹ ساله
۲	۱۸۸	۱	۳۱۹	۱۷۴۷	۱۸۷۳۳	۲۰۸۰۰	۲۰۹۹۰ ۵۰-۵۴ ساله
۲	۱۱۵	۱	۲۰۷	۲۲۵۷	۱۴۷۴۳	۱۷۲۰۸	۱۷۳۲۵ ۵۵-۵۹ ساله
۰	۶۸	۲	۱۰۸	۲۸۲۰	۱۰۱۶۴	۱۳۰۹۴	۱۳۱۶۲ ۶۰-۶۴ ساله
۶	۱۶۲	۸	۱۷۷	۱۳۴۳۶	۱۲۳۰۰	۲۵۹۲۱	۲۶۰۸۹ ۶۵ ساله و بیش تر

۳-۱۶- جمعیت ۱۰ ساله و بیش تر بر حسب سن، جنس و وضع زناشویی در نقاط شهری و روستایی^(۱) (دنباله)

زن								شرح
اظهار نشده	هرگز ازدواج نکرده	حداقل یکبار ازدواج کرده				جمع زن		
		اظهار نشده	بی همسر		دارای همسر		جمع	
			به دلیل طلاق	به دلیل فوت همسر				
۷	۱۱۹۳۱	۳۶	۶۴۸	۵۶۶۳	۴۳۶۲۱	۴۹۹۶۸	۶۱۹۰۶	ساکن در نقاط روستایی..
۲	۵۶۸۷	۱۷	۳	۰	۸۰	۱۰۰	۵۷۸۹ ۱۰-۱۴ ساله
۳	۳۲۱۹	۱۵	۲۱	۲	۱۵۰۳	۱۵۴۱	۴۷۶۳ ۱۵-۱۹ ساله
۰	۱۲۷۸	۰	۶۸	۱۰	۳۷۳۳	۳۸۱۱	۵۰۸۹ ۲۰-۲۴ ساله
۱	۷۵۹	۲	۷۶	۲۱	۶۲۱۴	۶۳۱۳	۷۰۷۳ ۲۵-۲۹ ساله
۰	۴۸۱	۰	۱۲۳	۴۹	۷۱۱۵	۷۲۸۷	۷۷۶۸ ۳۰-۳۴ ساله
۱	۲۲۷	۰	۱۰۴	۸۰	۵۴۴۲	۵۶۲۶	۵۸۵۴ ۳۵-۳۹ ساله
۰	۱۱۹	۰	۷۵	۱۳۰	۴۰۶۱	۴۲۶۶	۴۳۸۵ ۴۰-۴۴ ساله
۰	۴۷	۰	۵۰	۲۲۱	۳۴۵۹	۳۷۳۰	۳۷۷۷ ۴۵-۴۹ ساله
۰	۲۹	۰	۳۳	۲۹۲	۲۹۵۶	۳۲۸۱	۳۳۱۰ ۵۰-۵۴ ساله
۰	۲۶	۱	۲۶	۳۳۸	۲۷۱۰	۳۰۷۵	۳۱۰۱ ۵۵-۵۹ ساله
۰	۱۳	۱	۲۵	۵۰۴	۲۲۲۵	۲۷۵۵	۲۷۶۸ ۶۰-۶۴ ساله
۰	۴۶	۰	۴۴	۴۰۱۶	۴۱۲۳	۸۱۸۳	۸۲۲۹ ۶۵ ساله و بیش تر
۰	۱	۰	۰	۱	۱۴۹	۱۵۰	۱۵۱ غیر ساکن

(۱) بر اساس محدوده تقسیمات کشوری در سرشماری همان سال.

ماخذ - اداره کل آمار عمومی. (ر.م).

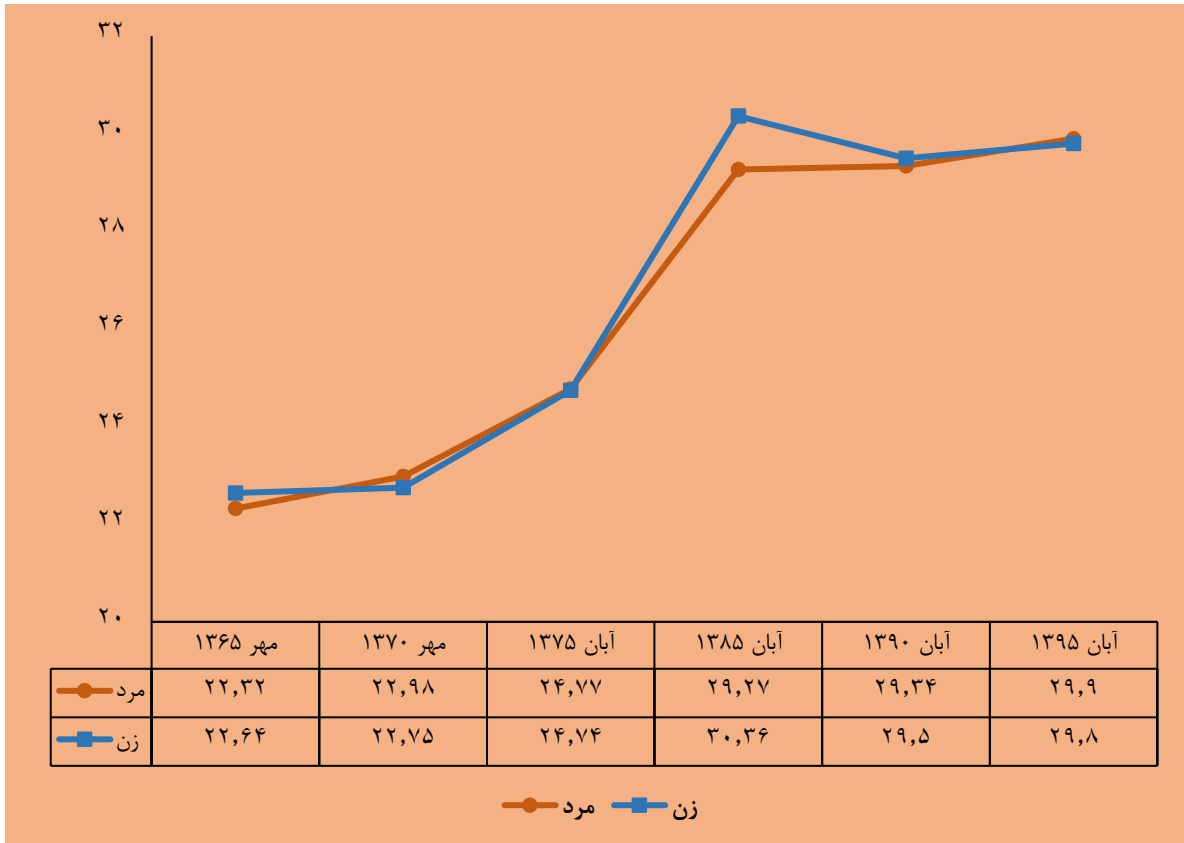
- مرکز آمار ایران. (ر.م).

۱۷-۳- میانگین سنی جمعیت بر حسب جنس در نقاط شهری و روستایی (۲۰۱)

نقاط روستایی		نقاط شهری		کل استان			سال
زن	مرد	زن	مرد	زن	مرد	مرد و زن	
۲۳/۱۵	۲۲/۷۲	۲۲/۳۸	۲۲/۱۲	۲۲/۶۴	۲۲/۳۲	۲۲/۴۷	آبان ۱۳۶۵.....
۲۳/۶۷	۲۳/۴۸	۲۲/۳۱	۲۲/۷۴	۲۲/۷۵	۲۲/۹۸	۲۲/۸۷	مهر ۱۳۷۰.....
۲۶/۳۴	۲۵/۸۲	۲۴/۲۱	۲۴/۴۲	۲۴/۷۴	۲۴/۷۷	۲۴/۷۵	آبان ۱۳۷۵.....
۳۰/۳۶	۲۹/۲۷	۲۷/۵۵	۲۷/۷۲	۳۰/۳۶	۲۹/۲۷	۲۹/۷۸	آبان ۱۳۸۵.....
۳۲/۱۲	۳۰/۷۸	۲۹/۰۰	۲۹/۰۳	۲۹/۵۰	۲۹/۳۴	۲۹/۴۲	آبان ۱۳۹۰.....
۳۲/۲۰	۳۱/۲۰	۲۹/۵۰	۲۹/۶۰	۲۹/۸۰	۲۹/۹۰	۲۹/۹۰	آبان ۱۳۹۵.....

(۱) بر اساس محدوده تقسیمات کشوری در سرشماری همان سال.
 (۲) فقط شامل جمعیت ساکن است.
 مأخذ- مرکز آمار ایران (ر. م).

۴-۳- روند تغییرات میانگین سنی جمعیت استان یزد بر حسب جنس



منبع: جدول ۳-۱۷

۱۸-۳- میانه سنی جمعیت بر حسب جنس در نقاط شهری و روستایی^(۱و۲)

سال	کل استان			نقاط شهری		نقاط روستایی	
	مرد و زن	مرد	زن	مرد	زن	مرد	زن
آبان ۱۳۶۵.....	۱۷/۴۲	۱۷/۴۸	۱۷/۳۵	۱۷/۷	۱۷/۶	۱۷/۰۵	۱۶/۸۸
مهر ۱۳۷۰.....	۱۷/۶۸	۱۷/۸	۱۷/۵۵	۱۷/۹	۱۷/۶۴	۱۷/۵۹	۱۷/۳۹
آبان ۱۳۷۵.....	۱۹/۶۳	۱۹/۷۵	۱۹/۵۱	۱۹/۸	۱۹/۴۲	۱۹/۵۹	۱۹/۷۶
آبان ۱۳۸۵.....	۲۴/۴۱	۲۴/۴۵	۲۴/۳۷	۲۴/۵۲	۲۴/۲۳	۲۴/۲۱	۲۴/۹۸
آبان ۱۳۹۰.....	۲۷/۰۰	۲۷/۰۰	۲۷/۰۰	۲۷/۰۰	۲۶/۰۰	۲۷/۰۰	۲۸/۰۰
آبان ۱۳۹۵.....	۲۹/۰۰	۲۹/۰۰	۲۹/۰۰	۲۹/۰۰	۲۸/۰۰	۲۹/۰۰	۳۰/۰۰

(۱) بر اساس محدوده تقسیمات کشوری در سرشماری همان سال.
 (۲) میانه سنی بر اساس داده‌های طبقه‌بندی نشده محاسبه شده است.
 مأخذ- مرکز آمار ایران (ر. م).

۱۹-۳- میانگین سن^(۱) در اولین ازدواج بر حسب جنس در نقاط شهری و روستایی

سال	کل استان			نقاط شهری		نقاط روستایی	
	مرد و زن	مرد	زن	مرد	زن	مرد	زن
آبان ۱۳۶۵.....
مهر ۱۳۷۰.....
آبان ۱۳۷۵.....	۲۲/۷	۲۴/۸	۲۰/۷
آبان ۱۳۸۵.....	۲۳/۵	۲۵/۰	۲۲/۰	۲۶/۰	۲۲/۰	۲۵/۰	۲۲/۰
آبان ۱۳۹۰.....	۲۴/۰	۲۶/۰	۲۲/۰	۲۶/۰	۲۲/۰	۲۶/۰	۲۲/۰
آبان ۱۳۹۵.....	۲۳/۷	۲۶/۱	۲۱/۳	۲۶/۱	۲۱/۵	۲۶/۱	۲۰/۵

(۱) میانگین سن در اولین ازدواج با روش هاینال محاسبه شده است.
 مأخذ- مرکز آمار ایران (ر. م).

۳-۲۰- ولادت ثبت شده بر حسب جنس در نقاط شهری و روستایی

نقاط روستایی			نقاط شهری			جمع			سال و شهرستان
دختر	پسر	پسر و دختر	دختر	پسر	پسر و دختر	دختر	پسر	پسر و دختر	
۱۰۰۹	۱۰۰۸	۲۰۱۷	۷۸۴۷	۸۰۴۰	۱۵۸۸۷	۸۸۵۶	۹۰۴۸	۱۷۹۰۴ ^(۱) ۱۳۸۵
۱۲۴۷	۱۲۵۹	۲۵۰۶	۹۶۷۸	۱۰۱۲۲	۱۹۸۰۰	۱۰۹۲۵	۱۱۳۸۱	۲۲۳۰۶ ^(۱) ۱۳۹۰
۹۵۹	۹۷۶	۱۹۳۵	۱۱۴۴۹	۱۲۰۹۵	۲۳۵۴۴	۱۲۴۰۸	۱۳۰۷۱	۲۵۴۷۹۱۳۹۵
۹۵۴	۸۵۸	۱۸۱۲	۹۹۵۷	۱۰۴۶۴	۲۰۴۲۱	۱۰۹۱۱	۱۱۳۳۲	۲۲۲۳۳۱۳۹۷
۸۳۵	۸۸۵	۱۷۲۰	۸۶۶۲	۸۷۹۴	۱۷۴۵۶	۹۴۹۷	۹۶۷۹	۱۹۱۷۶۱۳۹۸
۷۷۸	۸۱۳	۱۵۹۱	۸۰۶۰	۸۲۹۷	۱۶۳۵۷	۸۸۳۸	۹۱۱۰	۱۷۹۴۸۱۳۹۹
۸۱۰	۸۲۰	۱۶۳۰	۸۱۷۴	۸۵۸۸	۱۶۷۶۲	۸۹۸۴	۹۴۰۸	۱۸۳۹۲۱۴۰۰
۷۱۳	۸۰۰	۱۵۱۳	۷۸۳۷	۸۲۰۳	۱۶۰۴۰	۸۵۵۰	۹۰۰۳	۱۷۵۵۳ ۱۴۰۱
۶۲	۸۴	۱۴۶	۲۳۲	۲۶۵	۴۹۷	۲۹۴	۳۴۹	۶۴۳ابركوه.....
۵۳	۴۶	۹۹	۶۶۷	۷۰۷	۱۳۷۴	۷۲۰	۷۵۳	۱۴۷۳اردكان.....
۴۷	۶۰	۱۰۷	۱۲۲	۱۴۱	۲۶۳	۱۶۹	۲۰۱	۳۷۰اشكذر.....
۳۹	۴۹	۸۸	۳۸۴	۴۰۸	۷۹۲	۴۲۳	۴۵۷	۸۸۰بافق.....
۳۲	۴۱	۷۳	۷۶	۵۲	۱۲۸	۱۰۸	۹۳	۲۰۱بهباد.....
۵۳	۵۰	۱۰۳	۱۶۸	۱۷۲	۳۴۰	۲۲۱	۲۲۲	۴۴۳تفت.....
۶۱	۶۵	۱۲۶	۱۴۶	۱۹۰	۳۳۶	۲۰۷	۲۵۵	۴۶۲خاتم.....
...زارچ ^(۲)
...مروست ^(۲)
۸۱	۱۱۳	۱۹۴	۲۸۷	۳۲۵	۶۱۲	۳۶۸	۴۳۸	۸۰۶مهریز.....
۳۲	۲۹	۶۱	۷۴۳	۷۸۲	۱۵۲۵	۷۷۵	۸۱۱	۱۵۸۶میبد.....
۲۵۳	۲۶۳	۵۱۶	۵۰۱۲	۵۱۶۱	۱۰۱۷۳	۵۲۶۵	۵۴۲۴	۱۰۶۸۹یزد.....

۱) اطلاعات مربوط به سال‌های ۱۳۸۵ و ۱۳۹۰ با احتساب آمار شهرستان طبس می‌باشد.

۲) با توجه به عدم ابلاغ ساختار و تشکیلات تفصیلی شهرستان‌های تازه تاسیس مروست و زارچ، آمار ثبت شده به ترتیب در ادارات خاتم و یزد ادغام گردید.

مأخذ- اداره کل ثبت احوال استان یزد.

۳-۲۱- فوت ثبت شده بر حسب جنس در نقاط شهری و روستایی

نقاط روستایی	نقاط شهری	جمع			سال و شهرستان
		زن	مرد	مرد و زن	
۹۱۰	۳۷۰۷	۲۰۷۱	۲۵۴۶	۴۶۱۷۱۳۸۵ ^(۱)
۱۱۲۱	۲۰۷۶۰	۱۳۲۴۱	۸۶۴۰	۲۱۸۸۱۱۳۹۰ ^(۱ و ۲)
۶۲۱	۳۹۴۸	۲۰۴۳	۲۵۲۶	۴۵۶۹۱۳۹۵
۶۲۳	۴۱۱۴	۲۱۱۴	۲۶۲۳	۴۷۳۷۱۳۹۷
۶۲۱	۴۵۰۸	۲۲۳۹	۲۸۹۰	۵۱۲۹۱۳۹۸
۱۰۱۶	۶۰۷۸	۳۱۴۹	۳۹۴۵	۷۰۹۴۱۳۹۹ ^(۳)
۸۷۹	۵۱۳۵	۲۶۶۵	۳۳۴۹	۶۰۱۴۱۴۰۰
۱۱۵	۴۵۴۱	۲۳۹۸	۲۹۵۸	۵۳۵۶۱۴۰۱
۹۶	۱۹۳	۱۱۶	۱۷۳	۲۸۹ابرکوه
۵۵	۳۰۹	۱۶۲	۲۰۲	۳۶۴اردکان
۲۳	۸۴	۲۳	۸۴	۱۰۷اشکذر
۳۶	۱۴۳	۸۹	۹۰	۱۷۹بافق
۱۷	۳۶	۲۳	۳۰	۵۳بهباد
۱۱۳	۱۵۸	۱۲۶	۱۴۵	۲۷۱تفت
۶۶	۸۴	۵۷	۹۳	۱۵۰خاتم
...زارچ ^(۴)
...مروست ^(۴)
۴۸	۹۶	۶۳	۸۱	۱۴۴مهریز
۱۳	۳۸۹	۱۷۱	۲۳۱	۴۰۲میبد
۳۴۸	۳۰۴۹	۱۵۶۸	۱۸۲۹	۳۳۹۷یزد

(۱) اطلاعات مربوط به سال‌های ۱۳۸۵ و ۱۳۹۰ با احتساب آمار فوت شهرستان طبس می‌باشد.

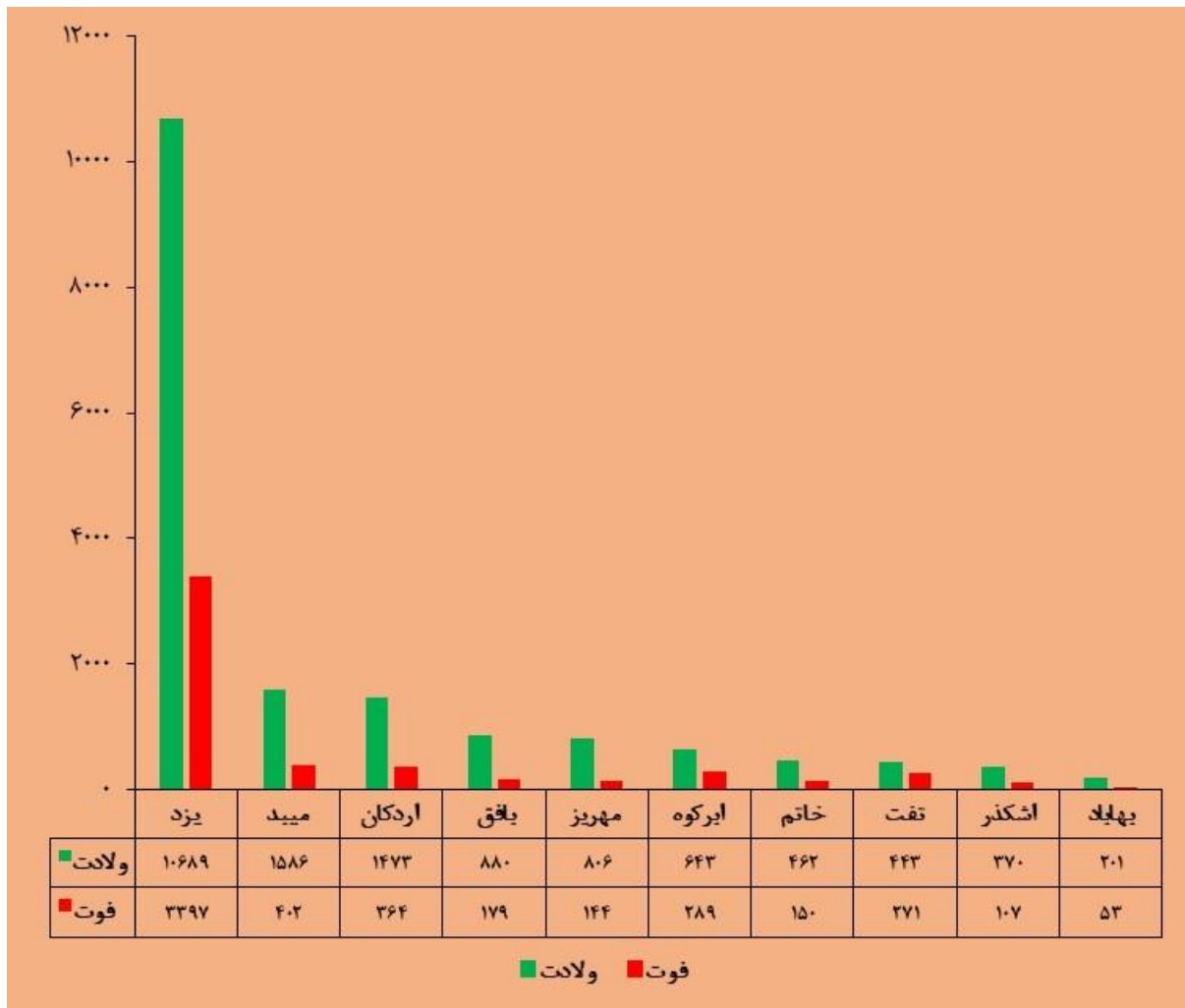
(۲) در سال ۱۳۹۰ از مجموع ۲۱۸۸۱ سند تنظیم شده، ۱۶۹۰۲ سند مربوط به طرح رسیدگی به اسناد راکد بوده و در مجموع ۱۷۰۳۶ سند فوت مربوط به سال‌های قبل بوده است.

(۳) افزایش آمار فوت در سال ۱۳۹۹، به دلیل فراگیری بیماری کووید-۱۹ می‌باشد.

(۴) با توجه به عدم ابلاغ ساختار و تشکیلات تفصیلی شهرستان‌های تازه تاسیس مروست و زارچ، آمار ثبت شده به ترتیب در ادارات خاتم و یزد ادغام گردید.

مأخذ- اداره کل ثبت احوال استان یزد.

۵- ۳- تعداد ولادت و فوت ثبت شده استان یزد بر حسب شهرستان: ۱۴۰۱



مبنا: جداول ۳-۲۰ و ۳-۲۱

۲۲-۳ فوت جاری ثبت شده^(۱) بر حسب جنس و گروه‌های سنی در نقاط شهری و روستایی: ۱۴۰۱

نقاط روستایی			نقاط شهری			جمع			گروه سنی
زن	مرد	مردوزن	زن	مرد	مردوزن	زن	مرد	مردوزن	
۳۴۴	۴۳۳	۷۷۷	۱۹۱۷	۲۴۵۳	۴۴۴۰	۲۳۳۱	۲۸۸۶	۵۲۱۷	جمع
۹	۶	۱۵	۳۷	۵۲	۸۹	۴۶	۵۸	۱۰۴	کمتر از یک سال
۱	۳	۴	۱۷	۲۷	۴۴	۱۸	۳۰	۴۸	۱-۴ ساله.....
۱	۳	۴	۲۴	۲۶	۵۰	۲۵	۲۹	۵۴	۵-۹ ساله.....
۲	۱	۳	۸	۱۲	۲۰	۱۰	۱۳	۲۳	۱۰-۱۴ ساله.....
۳	۸	۱۱	۱۰	۳۷	۴۷	۱۳	۴۵	۵۸	۱۵-۱۹ ساله.....
۴	۹	۱۳	۱۴	۳۲	۴۶	۱۸	۴۱	۵۹	۲۰-۲۴ ساله.....
۲	۱۱	۱۳	۱۱	۲۶	۳۷	۱۳	۳۷	۵۰	۲۵-۲۹ ساله.....
۲	۱۰	۱۲	۲۳	۵۱	۷۴	۲۵	۶۱	۸۶	۳۰-۳۴ ساله.....
۵	۱۲	۱۷	۴۹	۵۹	۱۰۸	۵۴	۷۱	۱۲۵	۳۵-۳۹ ساله.....
۵	۱۳	۱۸	۳۱	۹۵	۱۲۶	۳۶	۱۰۸	۱۴۴	۴۰-۴۴ ساله.....
۵	۱۲	۱۷	۵۲	۶۹	۱۲۱	۵۷	۸۱	۱۳۸	۴۵-۴۹ ساله.....
۱۳	۱۸	۳۱	۶۱	۱۱۳	۱۷۴	۷۴	۱۳۱	۲۰۵	۵۰-۵۴ ساله.....
۱۱	۱۷	۲۸	۷۹	۱۱۰	۱۸۹	۹۰	۱۲۷	۲۱۷	۵۵-۵۹ ساله.....
۱۰	۲۵	۳۵	۸۷	۱۹۱	۲۷۸	۹۷	۲۱۶	۳۱۳	۶۰-۶۴ ساله.....
۲۱	۲۷	۴۸	۱۴۸	۲۴۵	۳۹۳	۱۶۹	۲۷۲	۴۴۱	۶۵-۶۹ ساله.....
۳۶	۳۲	۶۸	۱۸۱	۲۱۶	۳۹۷	۲۱۷	۲۴۸	۴۶۵	۷۰-۷۴ ساله.....
۲۱۲	۲۲۶	۴۳۸	۱۱۵۰	۱۰۹۰	۲۲۴۰	۱۳۶۲	۱۳۱۶	۲۶۷۸	۷۵ ساله و بیشتر.....
۲	۰	۲	۵	۲	۷	۷	۲	۹	نامشخص.....

(۱) فوت جاری ثبت شده، منظور فوتی است که در همان سال وقوع فوت، ثبت شود.
 مأخذ- اداره کل ثبت احوال استان یزد.

۲۲-۳- ازدواج و طلاق ثبت شده در نقاط شهری و روستایی

نقاط روستایی		نقاط شهری		جمع		سال و شهرستان
ازدواج	طلاق	ازدواج	طلاق	ازدواج	طلاق	
۰	۱۱۷۶	۵۶۹	۱۰۲۶۷	۵۶۹	۱۱۴۴۳ ^(۱) ۱۳۸۵
۱۳۸	۱۵۶۲	۱۰۹۳	۱۰۹۶۶	۱۲۳۱	۱۲۵۲۸ ^(۱) ۱۳۹۰
۵۰	۳۴۰	۱۵۸۸	۸۲۱۵	۱۶۳۸	۸۵۵۵ ^(۳) ۱۳۹۵
۶۱	۲۳۵	۱۸۱۷	۶۲۲۰	۱۸۷۸	۶۴۵۵۱۳۹۷
۶۶	۲۸۷	۱۷۳۴	۶۰۷۲	۱۸۰۰	۶۳۵۹۱۳۹۸
۶۰	۳۲۱	۱۸۹۳	۶۷۷۰	۱۹۵۳	۷۰۹۱۱۳۹۹
۵۲	۳۰۸	۲۲۰۳	۶۶۴۷	۲۲۵۵	۶۹۵۵۱۴۰۰
۶۹	۲۷۸	۲۱۶۸	۵۶۹۳	۲۲۳۷	۵۹۷۱۱۴۰۱
۲۰	۷۹	۶۹	۱۹۴	۸۹	۲۷۳ابرکوه
۶	۹	۹۶	۴۴۷	۱۰۲	۴۵۶اردکان
۰	۱	۹	۱۱۷	۹	۱۱۸اشکذر
۱	۱	۵۵	۲۶۱	۵۶	۲۶۲بافق
۰	۲۱	۰	۵۱	۰	۷۲بهباد
۸	۱۴	۱۲۲	۱۵۲	۱۳۰	۱۶۶تفت
۱۸	۱۱۰	۵۱	۱۷۳	۶۹	۲۸۳خاتم
۰۰۰	۰۰۰	۰۰۰	۰۰۰	۰۰۰	۰۰۰زارچ ^(۳)
۰۰۰	۰۰۰	۰۰۰	۰۰۰	۰۰۰	۰۰۰مروست ^(۳)
۰	۸	۷۲	۲۴۰	۷۲	۲۴۸مهریز
۱	۲	۱۵۰	۴۷۵	۱۵۱	۴۷۷میبد
۱۵	۳۳	۱۵۴۴	۳۵۸۳	۱۵۵۹	۳۶۱۶یزد

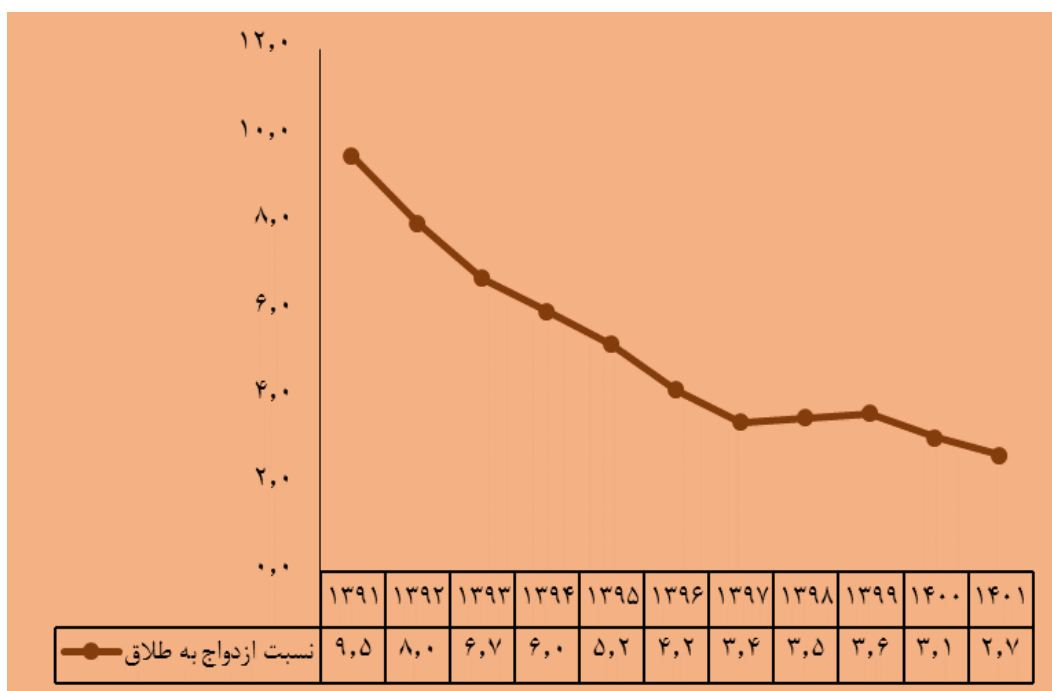
(۱) اطلاعات مربوط به سال‌های ۱۳۸۵ و ۱۳۹۰ با احتساب آمار شهرستان طیس می‌باشد.

(۲) از سال ۱۳۹۵ به بعد، اختصاص وقایع ازدواج و طلاق به یک شهرستان بر اساس محل ثبت واقعه بوده است.

(۳) با توجه به عدم ابلاغ ساختار و تشکیلات تفصیلی شهرستان‌های تازه تاسیس مروست و زارچ، آمار ثبت شده به ترتیب در ادارات خاتم و یزد ادغام گردید.

مأخذ- اداره کل ثبت احوال استان یزد.

۳-۶- نسبت ازدواج به طلاق ثبت شده استان یزد: ۱۳۹۱-۱۴۰۱



مبنا: جدول ۲۳-۳

۲۴-۳- ازدواج و طلاق ثبت شده برحسب اختلاف سن زوج نسبت به زوجه: ۱۴۰۱

طلاق	ازدواج	اختلاف سن
۲۲۳۷	۵۹۷۱	جمع
۳۱	۷۴	بیش از ۲۰ سال بزرگ تر
۲۴	۸۵	(۲۰-۱۶) سال بزرگ تر
۱۵۵	۳۶۴	(۱۵-۱۱) سال بزرگ تر
۶۲	۱۹۳	۱۰ سال بزرگ تر
۹۵	۲۳۹	۹ سال بزرگ تر
۱۲۹	۳۴۴	۸ سال بزرگ تر
۱۳۰	۳۹۸	۷ سال بزرگ تر
۱۹۱	۴۶۷	۶ سال بزرگ تر
۱۹۴	۵۴۶	۵ سال بزرگ تر
۱۹۶	۵۴۰	۴ سال بزرگ تر
۲۲۰	۵۸۸	۳ سال بزرگ تر
۱۷۶	۵۱۸	۲ سال بزرگ تر
۱۸۶	۴۵۲	۱ سال بزرگ تر
۲۴۹	۶۸۶	بدون اختلاف سن
۶۵	۱۶۲	۱ سال کوچک تر
۳۹	۸۳	۲ سال کوچک تر
۲۴	۶۷	۳ سال کوچک تر
۲۰	۴۰	۴ سال کوچک تر
۱۴	۲۹	۵ سال کوچک تر
۷	۲۰	۶ سال کوچک تر
۹	۱۸	۷ سال کوچک تر
۵	۱۴	۸ سال کوچک تر
۲	۱۶	۹ سال کوچک تر
۴	۸	۱۰ سال کوچک تر
۸	۱۵	(۱۵-۱۱) سال کوچک تر
۲	۵	(۲۰-۱۶) سال کوچک تر
۰	۰	بیش از ۲۰ سال کوچک تر

مأخذ- اداره کل ثبت احوال استان یزد.

۲۵-۳- تعداد طلاق ثبت شده برحسب طول مدت ازدواج^(۱)

سال و شهرستان	جمع	کمتر از ۱ سال	۱ سال	۲ سال	۳ سال	۴ سال	۵-۹ سال	۱۰-۱۴ سال	۱۵ سال و بیش تر
.....۱۳۸۵	۵۴۰	۶۶	۵۵	۶۳	۵۷	۵۰	۱۳۰	۶۴	۵۵
.....۱۳۹۰	۱۱۷۰	۱۳۴	۱۰۴	۹۹	۹۹	۸۹	۲۹۰	۱۷۳	۱۸۲
..... ^(۳) ۱۳۹۵	۱۴۹۹	۱۲۶	۱۴۳	۱۲۷	۱۲۰	۱۰۷	۳۷۱	۲۱۳	۲۹۲
.....۱۳۹۷	۱۸۸۵	۹۵	۱۶۶	۱۴۶	۱۲۸	۱۳۵	۴۹۷	۳۱۴	۴۰۴
.....۱۳۹۸	۱۸۰۰	۱۰۴	۱۳۳	۱۴۱	۱۱۸	۱۱۸	۴۵۵	۳۳۴	۳۹۷
.....۱۳۹۹	۱۹۵۳	۸۷	۱۵۶	۱۲۸	۱۲۸	۱۱۵	۴۸۶	۳۷۲	۴۸۱
.....۱۴۰۰	۲۲۵۵	۱۲۵	۱۳۶	۱۴۰	۱۲۳	۱۵۴	۵۵۶	۴۲۴	۵۹۷
.....۱۴۰۱	۲۲۳۷	۱۰۴	۱۶۷	۱۴۴	۱۲۲	۱۲۶	۵۱۷	۴۳۰	۶۲۷
.....ایرکوه	۸۹	۸	۵	۱۱	۵	۳	۱۸	۱۱	۲۸
.....اردکان	۱۰۲	۳	۱۴	۶	۵	۷	۲۳	۲۲	۲۲
.....اشکذر	۹	۰	۱	۰	۰	۱	۳	۱	۳
.....بافق	۵۶	۳	۷	۴	۹	۱	۱۳	۸	۱۱
.....بهباد	۰	۰	۰	۰	۰	۰	۰	۰	۰
.....تفت	۱۳۰	۴	۷	۱۱	۵	۴	۲۹	۲۹	۴۱
.....خاتم	۶۹	۴	۹	۱۰	۴	۸	۱۹	۹	۶
.....زارچ ^(۳)	۰۰۰	۰۰۰	۰۰۰	۰۰۰	۰۰۰	۰۰۰	۰۰۰	۰۰۰	۰۰۰
.....مروست ^(۳)	۰۰۰	۰۰۰	۰۰۰	۰۰۰	۰۰۰	۰۰۰	۰۰۰	۰۰۰	۰۰۰
.....مهریز	۷۲	۱۰	۴	۵	۲	۱	۱۶	۲۰	۱۴
.....میبد	۱۵۱	۱۰	۱۲	۴	۷	۴	۳۳	۳۰	۵۱
.....یزد	۱۵۵۹	۶۲	۱۰۸	۹۳	۸۵	۹۷	۳۶۳	۳۰۰	۴۵۱

(۱) تعداد سال‌های کاملی که از زمان وقوع ازدواج گذشته است.

(۲) از سال ۱۳۹۵ به بعد، اختصاص وقایع ازدواج و طلاق به یک شهرستان بر اساس محل ثبت واقعه بوده است.

(۳) با توجه به عدم ابلاغ ساختار و تشکیلات تفصیلی شهرستان‌های تازه تاسیس مروست و زارچ، آمار ثبت شده به ترتیب در ادارات خاتم و یزد ادغام گردید.

مأخذ- اداره کل ثبت احوال استان یزد.