


~~STATISTICAL CENTRE OF IRAN~~



سازمان برنامه و بودجه
مرکز آمار ایران

آمارنامه استان گیلان

شماره مسلسل ۳۵۲

قاریخ انتشار: خرداد ۱۳۵۳

کتابخانه مرکز آمار ایران
ش.ه. ۲۷۵۲

۱۳۵/۵۱
۱۳۵/۱
۱۳۵/۱

فهرست مندرجات

صفحه

الف

ب

قسمت اول سال ۱۳۵۰

عمان

پیشگفتار

علامه اختصاری

مشخصات جغرافیائی

مشخصات جغرافیائی و اقلیمی

تقسیمات کشوری

مشخصات اقلیمی

جمعیت

دموکراتی

وقایع چهارگانه

نیروی انسانی

جمعیت ناغل

جمعیت فعال

سکن

واحد های مسکونی

۱۳۵/۵۱

ج

د

ه

و

ز

ح

ط

ث

صفحه	عنوان آموزش
۳۷	جمعیت ۶ ساله و بالاتر بر حسب وضع مواد
۴۱	بیکار را بجموادی
۴۲	دبستانها
۴۴	مدارس راهنمایی
۴۴	دبیرستانهای عمومی
۴۵	مدارس حرفهای
۴۶	دانشجویان و هیئت آموزشی
	ورزش و تفریحات سالم
۴۸	تاسیسات ورزشی و معلمان و مربیان و ورزش
۵۰	پیشاهنگی
	بهداشت
۵۳	تاسیسات درمانی
۵۴	بزرگان و دندانپزشکان
۵۵	واکسیناسیون
۵۶	پیشگیری
۶۰	مراجعه بین بخش درمانی مهارز باسل
۶۲	تلفات شهر رشت بر حسب بیماریهای مختلف
۶۳	سالم سازی محیط
	عمران
۶۴	تعداد طرحهای ساختمانی انجام شده برناه عمرانی چهارم

HA
Kaveh
18929
1891

صفحه

عنوان

وسائل ارتباط جمعی :

- ۶۵
- ۶۷
- ۶۸
- ۷۰
- ۷۲
- ۷۵

- فرستنده های رادیویی و تلویزیونی
- کتابخانه های عمومی و سینما
- هتلها و مسافرخانه ها
- مؤسسات خیریه
- بیمه های اجتماعی
- درآمد و هزینه بقاع متبرکه

قضائی :

- ۷۶
- ۷۷
- ۷۸

- پرونده های تشکیل شده
- فوت شدگان بتفکیک انواع سوانح
- توزیع دادگاهها

کشاورزی :

- ۷۹
- ۸۰
- ۸۱
- ۸۲
- ۸۳
- ۸۴
- ۸۵
- ۸۶
- ۸۷

- سطح اراضی بتفکیک انواع خاک
- مساحت کاشت و تولید محصولات علوفه ای
- طرح افزایش تولید علوفه
- محصولات مهم سالانه
- صنایع نوفان
- توتون و محصولات دخانی
- مساحت جنگل
- کود
- قند و شکر و شبات

صفحه	عنوان
	دام
۸۸	تعداد دام و طیور
۹۰	تعداد دام و طیور ماهه کوبی شده
۹۲	کشتار دام
۱۰۰	قیمت عمده فروشی یک کیلوگرم گوشت
	کشاورزی و سد
۱۰۲	مشخصات سدها
۱۰۳	مساحت زیرکشت سدها
۱۰۴	مساحت کاشت و تولید محصولات دائمی شمر
۱۰۵	اصلاحات ارضی
۱۰۷	محصولات کارخانه شیرپاستوریزه
	برق
۱۰۸	تولید و توزیع انرژی نیروگاه سد شهبانوفج
۱۰۹	تعداد مشترکین برق
۱۱۰	فروش برق
۱۱۱	قدرت نصب شده مولد های دیزلی
	صنعت و معدن
۱۱۲	معادن در حال بهره برداری
۱۱۲	کارخانجات تازه بسین شده
۱۱۳	کارگاههای بزرگ صنعتی

صفحه	عنوان
	ارتباطات و مخابرات
۱۲۲	مراسلات پستی
۱۲۳	ارتباط تلفنی
۱۲۴	مخابرات تلگراف
	حمل و نقل و راهها
۱۲۷	کشتیهای وارد شده به بندر ریهلوی
۱۲۸	حمل و نقل مسافری از فرودگاه رشت
۱۲۹	وسائط نقلیه عمومی
۱۳۰	فعالیتهای اداره گمرک بندر ریهلوی
	بودجه خانوار
۱۳۱	متوسط هزینه های خوراکی
۱۳۳	متوسط هزینه های غیر خوراکی
	بازرگانی داخلی
۱۳۵	مالیات
۱۳۶	شرکتهای تعاونی روستایی
۱۳۶	وامهای پرداختی شعب بانک تعاون کشاورزی
۱۳۸	شاخص بهای کالاها و خدمات مصرفی
۱۴۱	توزیع املاک در شهرهای رشت و بندر ریهلوی
	ریانک بیمه
۱۴۲	حق بیمه های دریافتی و خسارات پرداختی
۱۴۴	پس انداز انواع وامهای پرداختی بانکها

قسمت دوم سال ۱۳۵۱

۱	وقایع چهارگانه آموزش :
۲	بیکاربابی سواد ی
۳	کودکستان و کودکان کودکستانی
۴	دبستان
۵	دانش آموزان دبستانی
۶	راهنمایی تحصیلی
۷	دبیرستانها و آموزشگاههای منی و حرفه ای
۸	دانش آموزان دبیرستانی
۹	دانشجویان و فارغ التحصیلان مدارس عالی
۱۰	کارکنان اداری آموزش و پرورش
	بینی آهنگی ورزش :
۱۲	بینی آهنگی
۱۴	ورزش
	بهداشت :
۱۸	کلینیکهای بهداشت و تنظیم خانواده
۱۹	پزشکان و دندانپزشکان
۲۰	تأسیسات درمانی

صفحه

۲۲

۲۲

۲۴

۲۶

۲۸

۲۹

۳۰

۳۰

۳۱

۳۲

۳۳

۳۳

۳۴

۳۴

۳۵

۳۵

۳۸

۳۸

۳۹

عنوان

واکسیناسیون

مالاریا

قضای :

پرونده های وارد و مختومه

قوت شدگان بر اثر سوانح

مراجع قضای

موزه و کتابخانه

بیمه های اجتمای

شهردارها

توزیع قند و شکر

کشاورزی :

صرف کود شیمیائی

شرکتهای سهامی زراعی

شیلات

جنگل

دام :

دامهای معالجه شده و پایه کوی شده

کنترل دام

نیت عدد فروش گوشت

صفحه	عنوان
	آب
۴۶	مابیع تأمین آب لوله کشی و مصرف آب آنامیدنی
۴۶	وضع شبکه های آبیاری
۴۷	منخفضات سدها
	برق
۴۸	صرفیت مولد های برق
۴۹	مشترکین
۵۰	تولید برق
۵۱	مروس برق
	ارتباطات و محاسبات
۵۲	بست
۵۳	تلفگرام
۵۵	تلفن
	راهپاوهل و نقل
۵۶	فعالیتهای اداره راه
۵۸	ورود و خروج مسافروبار توسط هواپیمائی ملی
۵۹	ورود و خروج کالا از کمر بند ریهلوی
	بانک و بیه
۶۱	سپرده های پس انداز
۶۳	وامهای پرداختی
۶۷	حقوق بیه های دریافتی و خسارات پرداختی شرکت سهامی بیه ایران

عنوان

تعاون :

شرکتهای تعاونی

سند پکاها

دخانیات :

فروش انواع سیگار


فروش انواع تنباکوکوتوتون

۶۸

۶۹

۷۰

۷۱



پیش‌گفتار

اجرای سیاست عدم تمرکز و برنامه ریزیهای منطقه ای، شناخت آماری خصوصیات استانها را پیش از پیش مطرح ساخته است. مرکز آمار ایران در جهت اجرای این سیاست علاوه بر اینکه طرحهای آمارگیری نمونه ای را بنحوی تهیه نموده است تا نتایج حاصله از این طرحها در سطح استان قابل ارائه و استفاده باشد، از سال ۱۳۴۹ نیز سعی نمود تا بوسیله مناطق آماری از سازمانهای مستقر در استان، آمار و اطلاعات اقتصادی - اجتماعی موجود را جمع آوری نماید. حاصل این کوشش گنجینه ای از اطلاعات و ارقام آماری را در آرشیو مناطق فراهم آورد، است که از آن میان آمارنامه های استانی تهیه و در دسترس قرار داده میشود.

اغلب ارقام ارسالی از مناطق آماری که از واحدهای استانی وزارتخانه ها و سازمانها جمع آوری میشود با ارقامی که در مرکز ارائه میگردد یکسان نیست و حاکی از اختلافاتی چند میباشد و در گذشته کنکاشهای مداوم روشن ساخت که

برای ایجاد یک نظام هم آهنگ آماری مؤثرتر خواهد بود که از ارقام و اطلاعات تهیه شده در سطح استان استفاده بعمل آید تا اولیا امور را برنج نواقص و اختلافات موجود کوشا تر نماید .

به همین منظر است که در آمارنامه ها، از این پس، اطلاعات اخذ شده از هر واحد استانی بدون در نظر گرفتن ارقام مشابه موجود در مرکز منتشر خواهد شد، ضمناً منبع ارائه دهنده رقم بعنوان مأخذ جدول ذکر میگردد تا در صورت لزوم بتواند مورد مراجعه قرارگیرد .

این نشریات اطلاعات جمع آوری شده از منطقه آماری گیلان را در دو قسمت ارائه مینماید .

قسمت اول شامل اطلاعات و آمارهای کلی و مجموعه ای از آمارهای سال ۱۳۵۰ است در حالی که قسمت دوم تنها اطلاعات و آمارهای سال ۱۳۵۱ را نشان میدهد. علت تنظیم این آمارنامه در دو قسمت آنستکه مراسم اطلاعات سال ۱۳۵۰ آمارنامه استان گیلان تدوین گردید و زمانی که میرفت تا برای چاپ و انتشار آماده گردد در اول سال ۱۳۵۱ از منطقه آماری به مرکز رسید از این رو برای آنکه اطلاعات وسیعتری در اختیار مسئولان، محققان و برنامه ریزان قرارگیرد اهم اطلاعات آماری سال ۱۳۵۱ نیز تنظیم گردید و در قسمت دوم این مجموعه آورده شد تا آخرین اطلاعات آماری پاسخگوی احتیاجات علاقمندان باشد .


در خانه مرکز آمار ایران از استان گیلان و واحدهای مختلف که در تهیه و جمع آوری ارقام، منطقه آماری گیلان را یاری و مدد نموده اند تشکر مینماید و امیدوار است این همکاری هر روز بیشتر و صمیمانه تر از گذشته و موجب اعتلای کمی و کیفی آمارنامه های بعدی این استان گردد .

مرکز آمار ایران

علام اختصاری نشریات مرکز آمار ایران

رقم مساری صفر است	.
آمار وجود ندارد (آمارگیری یا آماربرداری نشده)	-
رقم رد سترس نیست (از قبیل عدم انتشار)	...
صفتیکه ذاتا "یا عملا" وجود ندارد	x
رقم کمتر از نصف واحد است	+
رقم قابل صرف نظر کردن است	//
ارقام جنبه تخمین دارد	*
ارقام غیر قطعی است (باقید احتیاط تلقی شود)	**
رقم در جمع فرعی و جمع کل نیامده است	()

اختلاف در سرجمعها بعلمت سرراست کردن ارقام است.
 محاسبه نسبتها و شاخصها قبل از سرراست کردن ارقام صورت گرفته است.



قسمت اول



مشخصات جغرافیائی استان گیلان

استان گیلان در حدود ۱۴۷۰۹ کیلومتر مربع مساحت دارد و بین ۳۶ درجه و ۳۶ دقیقه تا ۳۸ درجه و ۲۷ دقیقه عرض شمالی و ۴۸ درجه و ۲۵ دقیقه تا ۵۰ درجه و ۳۴ دقیقه طول شرقی از نصف النهار گرینویچ قرار گرفته است.

استان گیلان از شمال به کشور اتحاد جماهیر شوروی سوسیالیستی و دریای مازندران، از مشرق به استان مازندران از جنوب به استان مرکزی و از مغرب به استان آذربایجان شرقی و فرمانداریکل زنجان محدود می‌باشد. در سرشماری ۱۳۴۵ استان گیلان ۱۲۹۴ هزار نفر جمعیت داشت که از این عده ۱۲۹۱ هزار نفر دارای محل سکونت ثابت و ۳ هزار نفر بی‌جمعیت متحرک بودند.

مرکز استان گیلان شهر رشت و شهرستانهای تابعه آن عبارتند از: رشت، بندر پهلوی، لاهیجان، رودسر، طوالش، فومن، لنگرود، صومعه سرا، آستارا و رودبار. پستی و بلندی:

استان گیلان قسمتی از جلگه‌های ساحلی دریای خزر و کوهپایه‌های طالش و البرز را دربردارد. کوههای گیلان امتداد جبال البرز است که در آذربایجان بنام کوههای طالش نامیده می‌شود و در ساحل غربی دریای خزر از شمال بجنوب تا دره سفید رود کشیده شده است و دیگر کوههای اصلی البرز که از دره سفید رود تا کوههای نور و کجور در مازندران امتداد دارد. دامنه این کوهها که بسمت دریای خزر قرار دارد پوشیده از جنگلهای انبوه است. مهمترین تلال کوههای گیلان عبارتند از: درفک با ارتفاع ۳۵۰۰ متر، خشجال با ارتفاع ۳۶۰۰ متر، سامکوه با ارتفاع ۳۲۵۰ متر و کوه شاه معلم با ارتفاع ۳۰۹۶ متر.

مشخصات اقلیمی:

رشته کوههای البرز جلگه‌های پست خزر را از فلات مرکزی جدا ساخته و حد فاصل آب و هوای متضاد می‌باشد. با توجه به نتایج ارقام ایستگاههای هواشناسی مهمترین مشخصات اقلیمی استان گیلان باین شرح است: تعادل تقریبی گرمای سالانه در مرداد (آستارا ۲۶/۷، بندر پهلوی ۱/۲۵) و اعتدال تقریبی سرمای سالانه

در بهمن (آستارا ۳/۲، بندر پهلوی ۱۶/۵) .

در گیلان گاهی بالا بودن متوسط حرارت در تابستان و شدت تبخیر هوارا سنگین نموده و تراکم این رطوبت در ارتفاعات، رگبارهای تابستانی را بوجود میآورد . در همین زمان در قسمت میانی فلات مرکزی فشار هوا کم و حرارت زیاد است بنابراین جهت بادها از دریا ساحل بوده و در دره منجیل که تنها خط رابط بین این منطقه و مناطق جنوبی البرز می باشد به نهایت شدت میرسد .

در گیلان باد های مرطوب در زمستان از شمال غربی، در بهار از شرق و در تابستان و پائیز از مغرب میسوزد بهین جهت گیلان مرطوبترین منطقه سواحل جنوبی بحر خزر است و جمع باران سالانه آن بسه حد اکثر ۲۰۸۹ میلیمتر رسیده است . توزیع نزولات بر حسب فصول و فاصله زمانی نامنظم است . ارتفاع نزولات در سراسر کشور، زیاد است . و باد ورشیدن از ساحل مقدار آن کاهش پیدا می کند . دشت گیلان بطور متوسط دارای نزولات سالانه ۱۰۰ تا ۱۵۰۰ میلیمتر است . بطوریکه در طول هیچ ماهی بدون بارندگی نیست اما ارتفاع متوسط ماهیانه باران بطور محسوس متغیر است .

رودخانه های گیلان

وزش باد های مرطوب دریائی، بخارات آب و ابرهای حاصل از تبخیر دریای خزر را با ارتفاع پیک هزار متر میرساند و با نزول باران حاصله حدود سی و هشت رودخانه بزرگ و کوچک را که در این منطقه گسترده شده است بوجود میآورد .

باستثنای رودخانه سفیدرود که حوضه آبریز آن خارج از این استان است و از کوه های کردستان و آذربایجان سرچشمه میگیرد سایر رودخانه ها از ارتفاعات جنوبی گیلان مایه گرفته و پس از شرب ساختن اراضی زراعتی مازاد آب آنها بمراداب یا دریا میریزد و یا در باطلاتها و یگنزارهای مجاور فرو می نشینند . مقدار آب این رودخانه ها به تبعیت از تغییرات بارندگی سواحل دریای خزر صالی دونوبت افزایش مییابد لیکن تغییرات میزان آب سفیدرود تابع رژیم مناطقی است که از آنجا سرچشمه گرفته است و در سال فقط یک بار آنهم در فصل بهار که مقارن با موسم ذوب شدن برف کوه های کردستان و آذربایجان است افزایش مییابد و به حد اکثر خود میرسد . برخی از رود های مهم گیلان عبارتند از: پلرود، سلمان رود، شمرود، ماسال، گرگانرود و شفارود .

جدول ۱ - تقسیمات استان گیلان بر اساس آخرین تقسیمات کشوری آبانماه ۱۳۵۱

شهرستان	تعداد شهر	تعداد بخش	تعداد دهستان	تعداد آبادی (دارای سکه و خالی از سکه - سال ۱۳۴۵)
کل استان	۳۰	۲۱	۵۶	۴۲۲۲
رشت	۶	۴	۷	۲۶۴
بندر پهلوی	۱	۱	۲	۲۲۳
لاهیجان	۴	۴	۹	۶۳۵
رود سر	۶	۱	۱۰	۱۰۲۹
طوالش	۴	۳	۹	۸۴۸
قومن	۳	۲	۶	۵۴۲
لنگرود	۲	۱	۲	۱۵۱
صومعه سرا	۱	۲	۳	۱۶۱
آستارا	۱	۱	۱	۷۱
رودبار	۲	۲	۷	۴۰۸

ماخذ : وزارت کشور

تعداد آبادی (دارای سکه و خالی از سکه - سال ۱۳۴۵)

تعداد دهستان

تعداد بخش

تعداد شهر

شهرستان

کل استان

جدول ۲ - مشخصات نسبیات استان کیلان در سال ۱۳۴۵

جمعیت روستایی	آبادیهای مسکون	نسبیات استانی
۱۰۲۵۷۱۴	۳۲۶۰	کل استان
۲۰۶۷۹۳	۳۵۵	شهرستان رشت
۸۸۶۱۰	۱۵۳	بخش حومه
۱۱۴۳۰	۱۷	دهستان آجی پشه
۳۴۶۵	۱۰	دهستان بومار
۴۵۴۱	۸	دهستان بیجارس
۶۴۸۷	۱۸	دهستان پیرازار
۸۸۲۰	۱۶	دهستان پنجگان
۲۸۳۱۱	۴۲	دهستان سنکر
۴۵۲۹	۱۴	دهستان نالکر
۴۵۰۸	۱۶	دهستان لاکان
۶۵۱۹	۱۲	دهستان وزلات
۴۸۷۸۵	۸۸	بخش خم
۱۷۴۳۴	۳۹	دهستان خشک بیجار
۳۱۳۵۱	۴۹	دهستان خم
۴۱۸۲۱	۶۳	بخش کوچصفهان
۴۱۸۲۱	۶۳	دهستان کوچصفهان
۲۷۵۷۷	۵۱	بخش لشت نشاء
۲۷۵۷۷	۵۱	دهستان لشت نشاء
۱۱۳۰۷۸	۶۹۵	شهرستان طوالش
۵۹۵۸۶	۲۸۱	بخش حومه
۱۵۱۳۷	۱۱۶	دهستان اسالم
۲۸۰۶۴	۱۶۱	دهستان کرکانرود شمالی
۱۶۳۸۵	۱۰۴	دهستان کرکانرود جنوبی

دنیاله جدول ۲ - مشخصات نسبیات استان کیلان در سال ۱۳۴۰

جمعیت روستایی	آبادبهای مسکون	نسبیات استان
۲۷۷۱۳	۱۹۴	بخش طالتس دولا ب
۷۶۵۹	۴۵	دهستان پره سر
۱۰۰۲۷	۵۰	دهستان کیل دولا ب
۵۳۸۲	۵۶	دهستان میانه
۴۲۲۵	۴۳	دهستان خوشایر
۲۵۶۹۹	۱۲۰	بخش ماسال و شاندرمن
۱۱۶۳۵	۶۲	دهستان شاندرمن
۱۴۰۶۴	۵۸	دهستان ماسال
۱۷۰۵۳	۶۹	شهرستان آستارا
۱۷۰۵۳	۶۹	بخش حومه
۱۷۰۵۳	۶۹	دهستان حومه
۱۷۹۸۱	۲۳	شهرستان بندر سبلی
۱۷۹۸۱	۲۳	بخش حومه
۱۷۹۸۱	۲۳	دهستان حومه
۶۶۹۷۶	۳۱۳	شهرستان رودبار
۳۹۶۴۷	۱۹۶	بخش حومه
۵۸۶۸	۱۹	دهستان حومه
۴۹۱۹	۲۷	دهستان بلوکات
۱۹۳۷۵	۹۸	دهستان رحمت آباد
۹۷۸۵	۵۲	دهستان رستم آباد
۲۷۰۲۹	۱۱۷	بخش عمارلو
۳۳۴۲	۲۴	دهستان پیرکوه
۱۲۹۵۱	۴۴	دهستان فاراب
۱۰۷۳۶	۴۹	دهستان خورگام

دنباله جدول ۲ - مشخصات تقسیمات استان گیلان در سال ۱۳۴۵

جمعیت روستایی	آبادیهای مسکون	تقسیمات استانی
۱۱۰ ۹۸۳	۳۱۶	شهرستان فومن
۷۲ ۲۵۵	۲۳۹	بخش حومه
۳۹ ۰۷۱	۷۷	دهستان حومه
۱۴ ۳۶۸	۲۸	دهستان کلاشم
۷ ۲۶۲	۸۸	دهستان ماسوله
۱۱ ۵۵۴	۴۶	دهستان گشت
۳۸ ۷۲۸	۷۷	بخش شفت
۶ ۶۰۷	۱۱	دهستان نصبه
۱۱ ۹۵۴	۲۲	دهستان جبرده
۸ ۷۲۵	۲۸	دهستان چوبر
۱۱ ۴۴۲	۱۶	دهستان احمد سرگورلب
۸۳ ۱۹۳	۱۶۱	شهرستان صومعه سرا
۸۳ ۱۹۳	۱۶۱	بخش حومه
۷ ۹۱۹	۲۸	دهستان ضیاءبر
۱۵ ۸۴۰	۳۱	دهستان طاهرگوراب
۱۷ ۶۸۷	۲۵	دهستان گوراب زرخ
۱۹ ۰۷۵	۳۹	دهستان حومه
۲۲ ۶۷۲	۳۸	دهستان تولم

دنیاله جدول ۲ - مشخصات تقسیمات استان گیلان در سال ۱۳۴۵

تقسیمات استانی	آبادیهای مسکون	جمعیت روستائی
شهرستان رودسر	۷۰۷	۱۸۱ ۱۱۲
بخش حومه	۷۰۷	۱۸۱ ۱۱۲
دهستان اشکورعلیا	۵۲	۴ ۶۹۶
دهستان اشکورسنلی	۱۰۷	۱۱ ۴۱۹
دهستان املش	۱۴۲	۲۳ ۸۵۱
دهستان چابکمر	۵۲	۵۰۳۲
دهستان رحیم آباد	۶۶	۷۸ ۲۱۷
دهستان سیارستاق اشکور	۱۲	۱۰۸۷
دهستان سیارستاق مرکزی	۱۰	۱ ۴۲۲
دهستان کلاچای	۳۳	۸ ۶۳۵
دهستان کجید	۶۵	۵ ۱۲۲
دهستان گسکرحله	۲۴	۲ ۴۸۸
دهستان سیاهکلرود	۴۱	۱۱ ۵۸۱
دهستان لشکاجان	۵۸	۱۷ ۷۴۸
دهستان ماجیان	۴۵	۵ ۸۰۶
شهرستان لنگرود	۱۴۹	۴۴ ۴۷۷
بخش حومه	۱۴۹	۴۴ ۴۷۷
دهستان بیجارس	۸۴	۱۰ ۴۶۳
دهستان دیوشل	۳۲	۱۰ ۶۱۶
دهستان کوبله	۱۸	۱۳ ۵۳۹
دهستان گل سفید	۱۵	۹ ۸۵۹

دنیاله جدول ۲ - مشخصات تقسیمات استان کیلان در سال ۱۳۴۰

جمعیت روستائی	آباد پهای مسکون	تقسیمات استانی
۱۸۳ ۶۴۸	۵۷۲	شهرستان لاهیجان
۴ ۳۳۰	۹	بخش حسن کیاده
۴ ۳۳۰	۹	دهستان حسن کیاده
۴۶ ۸۳۲	۷۲	بخش آستانه
۱۸ ۳۱۸	۳۸	دهستان آستانه
۲۸ ۰۱۴	۳۴	دهستان دهنال
۱۰۳ ۳۰۴	۲۷۲	بخش حومه
۲۶ ۹۰۸	۴۶	دهستان شیرجوش
۱۰ ۴۸۶	۲۰	دهستان رود بنه
۹ ۶۲۳	۲۰	دهستان بازکیاکوراب
۷ ۱۰۳	۳۶	دهستان آهندان
۸ ۴۹۳	۱۰	دهستان لیاستان
۹ ۹۴۷	۹۲	دهستان لیل
۲۰ ۷۴۴	۴۳	دهستان لنگجان
۲۹ ۱۲۷	۲۱۹	بخش سیاهگل
۱۴ ۷۳۹	۱۱۸	دهستان سیاهگل
۰ ۰۰۴	۳۸	دهستان خرارود
۴ ۶۰۸	۳۰	دهستان دپلمان
۴ ۱۷۶	۳۳	دهستان آسیاب

مأخذ وزارت کشور

جدول ۳- وضع جوی شهرهای استان کیلان در سال ۱۳۵۰

شهر	ارتفاع از سطح دریا	درجه حرارت (سانتیگراد)			میزان بارندگی سالانه (میلیمتر)	رطوبت نسبی		تعداد روزهای یخبندان
		حد اکثر مطلق	حد اقل مطلق	متوسط درجه حرارت در سال		ساعت $1-\frac{1}{2}$	ساعت $12-\frac{1}{2}$	
رشت	-۷	۲۷/۰	-۱۸/۰	۱۳/۴	۱۱۹۸/۲	۹۳	۷۰	۸۸
بند زینلوی	-۱۶	۳۷/۰	-۱۱/۰	۱۵/۲	۱۵۲۰/۹	۹۱	۷۴	۴۵
لاهیجان	-۲	۳۴/۰	-۹/۰	۰/۰	۱۰۹۸/۰	۰/۰	۰/۰	۶۹
رود سر	-۱۰	۰	۰	۰	۶۴۱/۵	۰	۰	۰
طوالش	۸۰	۰	۰	۰	۷۶۱/۰	۰	۰	۰
فومن	-۱۰	۳۷/۰	-۱۰	۱۴/۷	۹۰۰/۹	۸۸	۶۶	۰/۰/۰
لنگرود	۱۰	۰	۰	۰	۸۰۶/۰	۰	۰	۰
صومعه سرا	-۱۴	۰	۰	۰	۶۸۸/۵	۰	۰	۰
آستارا	-۲۵	۳۸/۵	-۱۲	۱۴/۰	۹۴۷/۴	۸۵	۷۵	۵۴
رود بار	۲۸۰	۳۸/۰	-۷	۱۶/۲	۴۰۱/۵	۷۰	۴۹	۴۹

مأخذ: هواشناسی کل کشور

جدول ۴ - تغییرات درجه حرارت در ماههای مختلف سال ۱۳۵۰ در شهرستانهای بندر بیلوی ورشت در استان گیلان (برحسب سانتیگراد)

ماه	بندر بیلوی					ورشت				
	متوسط حداقل	متوسط حداکثر	حداقل مطلق	حداکثر مطلق	میانگین ماهانه	متوسط حداقل	متوسط حداکثر	حداقل مطلق	حداکثر مطلق	میانگین ماهانه
فروردین	۸/۹	۱۴/۸	۳/۰	۲۳/۰	۱۱/۸	۵/۵	۱۷/۷	-۱/۰	۳۰/۰	۱۱/۶
اردیبهشت	۱۶/۵	۲۳/۴	۱۳/۰	۲۷/۰	۱۹/۹	۱۱/۴	۲۴/۹	۰/۰	۳۰/۰	۱۸/۱
خرداد	۱۸/۴	۲۷/۵	۱۵/۰	۳۳/۰	۲۲/۹	۱۴/۱	۲۸/۰	۹/۰	۳۳/۰	۲۱/۰
تیر	۲۳/۹	۳۱/۶	۱۳/۰	۳۷/۰	۲۷/۷	۱۷/۵	۳۲/۱	۱۹/۰	۳۷/۰	۲۴/۸
مرداد	۲۰/۹	۳۰/۵	۱۹/۰	۳۶/۰	۲۵/۷	۱۶/۶	۳۰/۳	۱۵/۰	۳۴/۰	۲۳/۴
شهریور	۱۸/۸	۲۹/۲	۱۶/۰	۳۲/۰	۲۴/۰	۱۴/۲	۳۰/۰	۱۰/۰	۳۳/۰	۲۲/۱
مهر	۱۳/۴	۲۲/۵	۹/۰	۲۸/۰	۱۷/۹	۱۰/۴	۲۳/۰	۶/۰	۳۲/۰	۱۶/۷
آبان	۱۰/۶	۱۸/۰	۷/۰	۲۰/۰	۱۴/۳	۵/۸	۱۸/۹	۱/۰	۲۵/۰	۱۲/۳
آذر	۵/۴	۱۳/۹	۰/۰	۲۶/۰	۹/۶	۰/۷	۱۴/۳	-۵/۰	۲۶/۰	۷/۵
دی	۰/۳	۴/۹	-۴/۰	۱۹/۰	۲/۶	-۳/۸	۵/۶	-۱۲/۰	۲۰/۰	۰/۹
بهمن	-۲/۹	۳/۸	-۱۱/۰	۸/۰	۰/۵	-۷/۲	۳/۷	-۱۸/۰	۱۰/۰	-۱/۷
اسفند	۲/۵	۸/۸	۰	۲۲/۰	۵/۷	۰/۱	۹/۱	-۳/۰	۲۳/۰	۴/۷

مأخذ: هواشناسی کل کشور

جدول ۵ - معدل ۱۰ ساله میزان بارندگی ماههای مختلف سال در شهرهای مختلف استان گیلان برحسب میلیمتر

ماه	فومن	بندر پهلوی	رشت	رودبار	لاهیجان
فروردین	۱۰۰ / ۶	۸۰ / ۵	۹۳ / ۴	۵۴ / ۱	۱۰۶ / ۰
اردیبهشت	۵۸ / ۴	۴۸ / ۷	۵۲ / ۵	۲۸ / ۲	۵۰ / ۴
خرداد	۶۲ / ۶	۵۷ / ۵	۴۸ / ۴	۶ / ۴	۷۲ / ۸
تیر	۵۷ / ۸	۴۷ / ۹	۴۵ / ۵	۳ / ۶	۴۸ / ۰
مرداد	۶۰ / ۹	۱۰۵ / ۹	۶۲ / ۳	۴ / ۸	۶۵ / ۷
شهریور	۱۶۴ / ۵	۳۳۲ / ۹	۱۶۵ / ۷	۶ / ۸	۱۷۴ / ۳
مهر	۱۵۲ / ۶	۳۲۸ / ۴	۲۰۵ / ۲	۳۲ / ۸	۲۰۳ / ۰
آبان	۱۰۰ / ۷	۲۱۳ / ۱	۱۳۱ / ۸	۲۵ / ۰	۱۵۲ / ۰
آذر	۷۷ / ۱	۱۶۴ / ۲	۱۱۲ / ۲	۱۹ / ۴	۱۲۲ / ۰
دی	۸۵ / ۶	۱۸۵ / ۱	۱۲۷ / ۰	۳۵ / ۵	۱۰۶ / ۸
بهمن	۶۴ / ۸	۱۱۱ / ۳	۱۰۱ / ۸	۴۳ / ۰	۱۰۶ / ۵
اسفند	۶۸ / ۱	۹۹ / ۶	۱۱۷ / ۶	۵۱ / ۰	۱۳۰ / ۵

ماخذ: جغرافیای کشاورزی گیلان - وزارت کشاورزی *

جدول ۶ - معدل میزان بارندگی سالانه در شهرهای مختلف استان گیلان برحسب میلیمتر

سال	فومن	بندر پهلوی	رشت	رودبار	لاهیجان
۱۳۳۹	۹۵۹ / ۰	۱۹۲۶ / ۳	۱۰۹۲ / ۱	۲۲۴ / ۶	۱۳۴۴ / ۵
۱۳۴۰	۸۵۸ / ۰	۱۶۵۳ / ۲	۱۰۱۰ / ۵	۱۶۹ / ۰	۰
۱۳۴۱	۱۰۳۲ / ۳	۲۱۸۹ / ۶	۱۳۳۱ / ۱	۲۹۷ / ۰	۱۲۲۱ / ۸
۱۳۴۲	۱۱۴۳ / ۷	۲۰۵۴ / ۱	۱۴۴۲ / ۶	۳۷۳ / ۰	۱۴۷۰ / ۴
۱۳۴۳	۱۰۵۱ / ۰	۱۳۰۱ / ۷	۹۴۳ / ۳	۰	۱۰۱۸ / ۰
۱۳۴۴	۱۱۰۴ / ۶	۱۶۳۹ / ۶	۱۱۸۹ / ۰	۳۶۲ / ۰	۱۳۷۳ / ۰
۱۳۴۵	۰	۱۷۲۸ / ۶	۱۴۶۷ / ۶	۲۵۹ / ۵	۰
۱۳۴۶	۱۱۱۸ / ۲	۱۴۹۹ / ۱	۱۴۷۵ / ۶	۳۰۵ / ۸	۱۰۷۰ / ۵
۱۳۴۷	۱۱۶۰ / ۱	۱۸۶۸ / ۲	۱۴۸۵ / ۲	۵۰۴ / ۱	۱۶۵۳ / ۴
۱۳۴۸	۰	۱۹۸۶ / ۰	۱۲۹۶ / ۶	۰	۱۵۵۲ / ۷
۱۳۴۸	۱۰۵۳ / ۴	۱۷۸۴ / ۶	۱۲۷۳ / ۴	۳۱۱ / ۹	۱۳۳۸
معدل مدت	۸ سال	۱۰ سال	۱۰ سال	۸ سال	۸ سال

ماخذ: جغرافیای کشاورزی گیلان - وزارت کشاورزی *

جدول ۷- مساحت و تراکم جمعیت استان گیلان در سال ۱۳۴۵

تراکم جمعیت نفر در (کیلومتر مربع)	مساحت (کیلومتر مربع)	جمعیت (هزار نفر)	شهرستان
۸۸	۱۴۷۱۱	۱۲۹۱	کل استان
۲۴۲	۱۴۸۹	۳۶۰	رشت
۲۱۸	۲۷۵	۶۰	بندر پهلوی
۱۲۶	۱۸۱۲	۲۲۸	لاهیجان
۳۶۲	۱۸۸	۶۸	لنگرود
۶۹	۱۹۸۹	۱۳۷	رودسر
۸۴	۳۳۴	۲۸	آستارا
۷۸	۱۵۸۳	۱۲۳	فومن
۱۴۹	۶۱۸	۹۲	صومعه سرا
۳۳	۳۶۷۲	۱۲۱	طوالش
۲۷	۲۷۵۱	۷۴	رودبار

• مأخذ: مرکز آمار ایران - سرشماری ۱۳۴۵

جدول ۸- برآورد جمعیت استان گیلان در سالهای مختلف

(هزار نفر)

جمعیت	سال	جمعیت	سال
۱۴۳۹	۱۳۴۹	۱۲۹۱	۱۳۴۵
۱۴۷۸	۱۳۵۰	۱۳۲۹	۱۳۴۶
۱۵۱۸	۱۳۵۱	۱۳۶۵	۱۳۴۷
		۱۴۰۱	۱۳۴۸

• مأخذ: مرکز آمار ایران

جدول ۹ - جمعیت نقاط دارای شهرداری استان گیلان بر حسب جنس در سال ۱۳۴۵

(هزار نفر)

نام شهرداری	جمعیت	مرد	زن	نام شهرداری	جمعیت	مرد	زن
رشت	۱۴۴	۷۳	۷۱	سیاهگل	۲	۱	۱
آستارا	۱۱	۰	۰	شفت	۱	۱	۱
آستانه اشرفیه	۱۰	۰	۰	صومعه سرا	۸	۴	۴
املش	۰	۳	۳	فومن	۶	۰	۴
بندر پهلوی	۴۲	۲۱	۲۱	کلاچای	۲	۱	۱
بندر فرحناز	۷	۳	۳	کوجمفهان	۳	۱	۱
پره سر	+	+	+	کوله	۳	۱	۱
چابکسر	۲	۱	۱	لاهیجان	۲۶	۱۳	۱۳
خشکبیجار	۱	+	+	لشت نشاء	۱	۱	۱
خمام	۳	۲	۲	لنگرود	۲۱	۱۱	۱۰
رحیم آباد - رود سر	۲	۱	۱	ماسان	۱	+	+
رضوانده	۱	۱	۱	ماسوله	۲	۱	۱
رودبار	۴	۲	۲	منجیل	۳	۲	۲
رودسر	۱۲	۶	۶	واجارگاہ	۲	۱	۱
سنگسر	۲	۱	۱	هشتپر	۶	۳	۳

مأخذ: مرکز آمار ایران سرشماری ۱۳۴۵

جدول ۱۱ - جمعیت ساکنان استان گیلان برحسب گروههای بزرگ سنی در سال ۱۳۴۵ (هزار نفر)

شهرستان	کل جمعیت		۰ - ۱۴ ساله		۱۵ - ۶۴ ساله		۶۵ سال و بالاتر	
	تعداد	درصد	تعداد	درصد	تعداد	درصد	تعداد	درصد
کل استان	۱۲۹۱	۱۰۰	۶۰۹	۴۷/۲	۶۳۶	۴۹/۳	۴۶	۳/۶
رشت	۳۶۰	۱۰۰	۱۶۲	۴۴/۹	۱۸۵	۵۱/۴	۱۳	۳/۷
بندر پهلوی	۶۰	۱۰۰	۲۶	۴۳/۷	۳۱	۵۱/۹	۳	۴/۳
لاهیجان	۲۲۸	۱۰۰	۱۰۸	۴۷/۲	۱۱۳	۴۹/۵	۸	۳/۳
لنگرود	۶۸	۱۰۰	۳۲	۴۷/۴	۳۳	۴۸/۸	۳	۳/۸
رود سر	۱۳۷	۱۰۰	۶۶	۴۸/۳	۶۶	۴۸/۱	۵	۳/۶
آستارا	۲۸	۱۰۰	۱۴	۴۹/۶	۱۳	۴۶/۹	۱	۳/۵
نومن	۱۲۳	۱۰۰	۶۱	۴۹/۴	۵۸	۴۷/۱	۴	۳/۵
صومعه سرا	۹۲	۱۰۰	۴۶	۴۹/۷	۴۳	۴۷/۳	۳	۳/۰
طوالش	۱۲۱	۱۰۰	۶۰	۴۹/۵	۵۷	۴۷/۵	۴	۳/۰
رودبار	۷۴	۱۰۰	۳۵	۴۶/۷	۳۶	۴۸/۵	۴	۴/۸

ماخذ: سرشماری عمومی نفوس و مسکن سال ۱۳۴۵.

جدول ۱۲ - جمعیت شهرهای استان گیلان ب تفکیک جنس در سالهای ۱۳۳۵ و ۱۳۴۵ (صد نفر)

شهرستان	۱۳۳۵			۱۳۴۵		
	جمع	مرد	زن	جمع	مرد	زن
کل استان	۲۲۶	۱۱۳	۱۱۳	۳۰۴	۱۵۴	۱۵۰
رشت	۱۰۹	۵۵	۵۵	۱۴۴	۷۳	۷۱
بندر پهلوی	۳۱	۱۶	۱۶	۴۲	۲۱	۲۱
لاهیجان	۲۰	۱۰	۱۰	۲۶	۱۳	۱۳
لنگرود	۱۵	۷	۷	۲۱	۱۱	۱۰
رود سر	۷	۴	۴	۱۲	۶	۶
آستارا	۸	۴	۴	۱۱	۵	۵
نومن	۷	۳	۳	۹	۵	۴
صومعه سرا	۱۰	۵	۵	۸	۴	۴
هشتپر	۳	۲	۲	۶	۳	۳
رودبار	۰۰۰	۰۰۰	۰۰۰	۴	۲	۲
آستانه	۷	۳	۳	۱۰	۵	۵
بندر فرحناز احسن	۵	۲	۲	۶	۳	۳
کیاده	۰	۲	۲	۰	۳	۳
املش	۳	۲	۲	۵	۳	۳

ماخذ: مرکز آمار ایران سرشماری ۱۳۳۵ و ۱۳۴۵.

جدول ۱۲ - جمعیت استان کیلان بر حسب ادیان مختلف در سال ۱۳۴۵

شهرستان	کل جمعیت	مسلمان	کلیسی	زرتشتی	ارمنی	آسوری	سایر مسیحیان	ادیان اظهار نشده	درصد مسلمان بکل جمعیت
کل استان	۱ ۲۹۱ ۱۵۹	۱ ۲۸۸ ۸۷۷	۲۸۵	۱۸۱	۷۰۴	۵۲	۳۰۸	۷۵۲	۹۹/۸
رشت	۳۶۰ ۲۵۰	۳۵۹ ۱۵۳	۱۲۱	۷۶	۳۷۰	۳۴	۱۳۴	۳۶۲	۹۹/۷
بندر سبلوی	۵۹ ۷۶۶	۵۹ ۴۰۳	۴۳	۷	۱۸۷	۸	۱۰۲	۱۶	۹۹/۴
لاهیجان	۲۲۸ ۳۱۰	۲۲۸ ۰۱۰	۱۹	۴۹	۳۰	۰	۶	۱۹۶	۹۹/۹
لنگرود	۶۷ ۸۷۳	۶۷ ۸۱۱	۰	۰	۲	۰	۱	۵۹	۹۹/۹
رودسر	۱۳۶ ۵۶۹	۱۳۶ ۵۲۵	۸	۸	۲۱	۱	۶	۰	۹۹/۹
آستارا	۲۸ ۰۹۰	۲۸ ۰۸۰	۳	۱	۱	۱	۰	۴	۹۹/۹
فومن	۱۲۳ ۲۵۸	۱۲۳ ۲۰۰	۱۲	۱۳	۱۶	۱	۱۵	۱	۹۹/۹
صومعه سرا	۹۱ ۶۳۲	۹۱ ۵۸۶	۴	۶	۱۴	۰	۴	۱۸	۹۹/۹
طوالش	۱۲۰ ۹۹۴	۱۲۰ ۹۴۸	۱۵	۱۴	۷	۵	۱	۴	۹۹/۹
رودبار	۷۴ ۴۱۷	۷۴ ۱۶۱	۶۰	۷	۵۶	۲	۳۹	۹۲	۹۹/۷

مأخذ: مرکز آمار ایران - سرشماری ۱۳۴۵

جدول ۱۴ - توزیع جمعیت ساکنان استان گیلان بر حسب سن و جنسیت

کل استان				شهرستان
نسبت جنسی	زن	مرد	مرد و زن	
۱۰۱	۶۴۱	۶۵۰	۱۲۹۱	کل استان
۱۰۱	۱۸۰	۱۸۱	۳۶۰	رشت
۱۰۲	۳۰	۳۰	۶۰	بندر پهلوی
۹۹	۱۱۴	۱۱۴	۲۲۸	لاهیجان
۱۰۰	۳۴	۳۴	۶۸	لنگرود
۱۰۲	۶۷	۶۹	۱۳۶	رودسر
۱۰۴	۱۴	۱۴	۲۸	آستارا
۱۰۱	۶۱	۶۲	۱۲۳	فومن
۹۸	۴۶	۴۵	۹۱	صومعه سرا
۱۰۵	۵۹	۶۲	۱۲۱	طوالش
۱۰۶	۳۶	۳۸	۷۴	رودبار

ماخذ: مرکز آمار ایران سرشماری ۱۳۴۵

جدول ۱۵ - جمعیت ساکنان بر حسب سن و جنسیت تفکیک نقاط شهری و روستایی استان گیلان در سال ۱۳۵۰ (هزار نفر)

نقاط روستایی			نقاط شهری			کل جمعیت	گروه‌های سنی
زن	مرد	جمع	زن	مرد	جمع		
۵۴۶	۵۶۵	۱۱۱۱	۱۷۵	۱۷۳	۳۴۸	۱۴۵۹	جمع
۱۰۰	۱۰۴	۲۰۵	۲۳	۲۳	۴۶	۲۵۰	کثر از ۵ ساله
۹۳	۹۶	۱۸۹	۲۳	۲۳	۴۶	۲۳۵	۵ - ۹ ساله
۶۸	۸۵	۱۵۲	۲۸	۲۵	۵۳	۲۰۵	۱۰ - ۱۴ ساله
۵۴	۵۲	۱۰۶	۲۱	۲۱	۴۱	۱۴۸	۱۵ - ۱۹ ساله
۳۴	۲۹	۶۳	۱۴	۹	۲۳	۸۶	۲۰ - ۲۴ ساله
۳۶	۲۸	۶۴	۱۱	۱۲	۲۳	۸۷	۲۵ - ۲۹ ساله
۲۶	۲۹	۵۵	۱۰	۱۰	۱۹	۷۴	۳۰ - ۳۴ ساله
۳۵	۳۳	۶۸	۱۲	۱۲	۲۴	۹۲	۳۵ - ۳۹ ساله
۲۳	۲۹	۵۲	۹	۹	۱۸	۷۱	۴۰ - ۴۴ ساله
۲۱	۲۷	۴۷	۸	۹	۱۷	۶۴	۴۵ - ۴۹ ساله
۱۶	۱۴	۳۰	۵	۶	۱۱	۴۱	۵۰ - ۵۴ ساله
۸	۹	۱۷	۴	۴	۸	۲۴	۵۵ - ۵۹ ساله
۱۵	۱۳	۲۸	۳	۴	۷	۳۵	۶۰ - ۶۴ ساله
۱۸	۱۷	۳۵	۶	۵	۱۱	۴۶	۶۵ ساله و بالاتر

ماخذ: مرکز آمار ایران - نتایج آمارگیری نفوس سال ۱۳۵۰

نقاط شهری و روستائی در استان کیلان در سال ۱۳۴۵

(هزار نفر)

روستائی				شهری			
نسبت جنسی	زن	مرد	مرد وزن	نسبت جنسی	زن	مرد	مرد وزن
۱۰۱	۴۹۲	۴۹۶	۹۸۷	۱۰۳	۱۵۰	۱۵۴	۳۰۴
۹۹	۱۰۹	۱۰۸	۲۱۷	۱۰۳	۷۱	۷۳	۱۴۴
۱۰۰	۹	۹	۱۸	۱۰۳	۲۱	۲۱	۴۲
۹۹	۹۳	۹۲	۱۸۶	۱۰۱	۲۱	۲۱	۴۲
۹۸	۲۴	۲۳	۴۷	۱۰۵	۱۰	۱۱	۲۱
۱۰۳	۵۹	۶۱	۱۲۰	۱۰۱	۸	۹	۱۷
۱۰۵	۹	۹	۱۸	۱۰۳	۵	۵	۱۱
۱۰۱	۵۷	۵۷	۱۱۴	۱۰۷	۴	۵	۹
۹۸	۴۲	۴۱	۸۳	۱۰۰	۴	۴	۸
۱۰۵	۵۶	۵۹	۱۱۵	۱۱۹	۳	۳	۶
۱۰۶	۳۴	۳۶	۷۰	۱۰۶	۲	۲	۴

جدول ۱۶ - جمعیت ساکنین بر حسب جنس و سن در استان کیلان در سال ۱۳۴۵

(هزار نفر)

نقاط روستائی			نقاط شهری			کل جمعیت	گروههای سنی
زن	مرد	جمع	زن	مرد	جمع		
۴۹۲	۴۹۶	۹۸۷	۱۵۰	۱۵۴	۳۰۴	۱۲۹۱	جمع
۹۷	۱۰۰	۱۹۷	۲۳	۲۳	۴۶	۲۴۳	کمتراز ۵ ساله
۸۲	۸۴	۱۶۶	۲۲	۲۲	۴۳	۲۱۰	۵ - ۹ ساله
۵۷	۶۰	۱۱۸	۱۹	۲۰	۳۹	۱۵۶	۱۰ - ۱۴ ساله
۴۳	۳۹	۸۱	۱۶	۱۶	۳۲	۱۱۳	۱۵ - ۱۹ ساله
۳۱	۲۴	۵۵	۱۱	۱۱	۲۲	۷۷	۲۰ - ۲۴ ساله
۳۲	۲۹	۶۱	۱۰	۱۰	۱۹	۸۰	۲۵ - ۲۹ ساله
۳۱	۳۳	۶۴	۹	۱۰	۲۰	۸۴	۳۰ - ۳۴ ساله
۲۸	۳۱	۶۰	۹	۱۰	۱۹	۷۹	۳۵ - ۳۹ ساله
۲۴	۲۹	۵۳	۸	۹	۱۷	۶۶	۴۰ - ۴۴ ساله
۱۵	۱۸	۳۳	۶	۷	۱۳	۴۶	۴۵ - ۴۹ ساله
۱۲	۱۲	۲۴	۵	۵	۱۰	۳۳	۵۰ - ۵۴ ساله
۹	۹	۱۷	۳	۳	۶	۲۴	۵۵ - ۵۹ ساله
۱۲	۱۲	۲۳	۴	۴	۸	۳۱	۶۰ - ۶۴ ساله
۱۹	۱۶	۳۵	۶	۵	۱۱	۴۶	۶۵ ساله و بالاتر

ماخذ: مرکز آمار ایران سرشماری ۱۳۴۵

جدول ۱۷ - جمعیت بر حسب محل تولد در نقاط شهری و روستائی استان گیلان در سال ۱۳۴۵

محل تولد خارج از کشور	محل تولد سایر استانها	محل تولد شهرستان های دیگر این استان	محل تولد محل اقامت شهرستان		کل جمعیت	مناطق
			درصد	تعداد		
۱ ۲۳۴	۳۱ ۹۶۹	۴۸ ۰۳۰	۹۳/۷	۱۲۰۹ ۹۲۶	۱۲۹۱ ۱۵۹	کل استان
۳۶۸	۸ ۹۴۰	۱۵ ۵۱۶	۹۳/۱	۳۳۵ ۴۲۶	۳۶۰ ۲۵۰	شهرستان رشت
۳۶۰	۸۰۰۱	۱۳ ۵۵۵	۸۴/۷	۱۲۱ ۶۴۱	۱۴۳ ۵۵۷	شهر رشت
۸	۹۳۹	۱ ۹۶۱	۹۸/۷	۲۱۳ ۷۸۵	۲۱۶ ۶۹۳	مناطق روستائی
۵۲۴	۴ ۷۹۰	۷ ۲۷۹	۷۸/۹	۴۷ ۱۷۳	۵۹ ۷۶۶	شهرستان بندر پهلوی
۵۱۶	۴ ۵۸۱	۵ ۸۰۴	۷۳/۹	۳۰ ۸۸۴	۴۱ ۷۸۵	شهر بندر پهلوی
۸	۲۰۹	۱ ۴۷۵	۹۰/۶	۱۶ ۲۸۹	۱۷ ۹۸۱	مناطق روستائی
۲۳	۱ ۷۶۴	۴ ۷۴۲	۹۷/۱	۲۲۱ ۷۸۱	۲۲۸ ۳۱۰	شهرستان لاهیجان
۱۵	۱ ۱۳۳	۱ ۸۴۶	۸۸/۴	۱۳۲ ۷۳۱	۲۵ ۷۲۵	شهر لاهیجان
۰	۶۳	۴۷۹	۹۴/۷	۹ ۶۵۸	۱۰ ۲۰۰	شهر آستانه
۷	۱۳۲	۳۵۳	۹۲/۶	۶ ۱۷۱	۶ ۶۶۳	شهر بندر فرحناز (حسن کیاده)
۱	۴۳۶	۲ ۰۶۴	۹۸/۷	۱۸۳ ۲۲۱	۱۸۵ ۷۲۲	مناطق روستائی
۱۲	۹۱۷	۴ ۲۹۶	۹۲/۳	۶۲ ۶۴۸	۶۷ ۸۷۳	شهرستان لنگرود
۹	۶۸۷	۲ ۶۴۱	۸۳/۹	۱۷ ۳۳۱	۲۰ ۶۶۸	شهر لنگرود
۳	۲۳۰	۱ ۶۵۵	۹۶/۰	۴۵ ۳۱۷	۴۷ ۲۰۵	مناطق روستائی
۸	۱ ۳۸۲	۳ ۶۱۵	۹۶/۳	۱۳۱ ۵۶۴	۱۳۶ ۵۶۹	شهرستان رودسر
۲	۴۳۷	۸۴۲	۸۸/۹	۱۰ ۲۸۷	۱۱ ۵۶۸	شهر رودسر
۰	۵۵	۲۷۸	۹۳/۸	۵ ۰۱۷	۵ ۳۵۰	شهر املش
۶	۸۶۰	۲ ۴۹۵	۹۷/۲	۱۱۶ ۲۶۰	۱۱۹ ۶۵۱	مناطق روستائی
۱۱۰	۲ ۳۳۳	۵۸۷	۸۹/۲	۲۵ ۰۶۰	۲۸ ۰۹۰	شهرستان آستارا
۹۳	۱ ۴۰۵	۵۳۳	۸۰/۷	۸ ۵۰۶	۱۰ ۵۳۷	شهر آستارا
۱۷	۹۲۸	۵۴	۹۴/۳	۱۶ ۵۵۴	۱۷ ۵۵۳	مناطق روستائی
۳۱	۹۳۴	۱ ۸۴۰	۹۷/۷	۱۲۰ ۴۵۳	۱۲۳ ۲۵۸	شهرستان فومن
۲۰	۲۸۸	۸۰۲	۸۸/۰	۸ ۱۱۶	۹ ۲۲۶	شهر فومن
۱۱	۶۴۶	۱ ۰۳۸	۹۸/۵	۱۱۲ ۳۳۷	۱۱۴ ۰۳۲	مناطق روستائی
۲	۸۶۳	۳ ۸۶۷	۹۴/۸	۸۶ ۱۰۰	۹۱ ۶۳۲	شهرستان صومعه سرا
۱	۳۲۲	۵۶۹	۸۹/۴	۷ ۵۴۷	۸ ۴۳۹	شهر صومعه سرا
۱	۵۴۱	۳ ۲۹۸	۹۵/۴	۷۹ ۳۵۳	۸۳ ۱۹۳	مناطق روستائی
۶۶	۶ ۱۷۸	۳ ۷۹۴	۹۱/۷	۱۱۰ ۹۵۶	۱۲۰ ۹۹۴	شهرستان طوالش
۳۱	۱ ۴۲۸	۸۸۲	۶۰/۱	۳ ۵۲۶	۵ ۸۶۷	شهر هشتر
۳۵	۴ ۷۵۰	۲ ۹۱۲	۹۳/۳	۱۰۷ ۴۳۰	۱۱۵ ۱۲۷	مناطق روستائی
۹۰	۳ ۸۶۸	۲ ۴۹۴	۹۱/۳	۶۷ ۹۶۵	۷۴ ۴۱۷	شهرستان رودبار
۱	۱۶۰	۲۲۹	۹۰/۵	۳ ۷۱۹	۴ ۱۰۹	شهر رودبار
۸۹	۳ ۷۰۸	۲ ۲۶۵	۹۱/۴	۶۴ ۲۴۶	۷۰ ۳۰۸	مناطق روستائی

ماخذ: مرکز آمار ایران سرشماری ۱۳۴۵

جدول ۱۸ - جمعیت ده ساله و بالاتر بر حسب وضع ازدواج و جنس بتفکیک نقاط شهری و روستایی استان گیلان در سال ۱۳۵۰

(صد نفر)

اظهار نشده	هرگز ازدواج نکرده	بی همسر در اثر فوت یا طلاق	دارای همسر		جمعیت ۱۰ ساله و بالاتر	مناطق و جنس
			درصد	تعداد		
						کل استان
۱	۲۱۹۶	۱۰۴	۵۳/۲	۲۶۱۰	۴۹۱۱	مرد
۱۵	۱۷۰۵	۴۴۱	۵۵/۱	۲۶۵۶	۴۸۱۷	زن
						نقاط شهری
۰	۶۰۳	۲۰	۵۰/۸	۶۴۳	۱۲۶۶	مرد
۵	۵۱۹	۱۱۸	۵۰/۲	۶۴۸	۱۲۹	زن
						نقاط روستایی
۱	۱۵۹۳	۸۴	۵۴/۰	۱۹۶۷۰۰	۳۶۴۵	مرد
۱۰	۱۱۸۶	۳۲۳	۵۶/۹	۲۰۰۸۰۰	۳۵۲۷۰۰	زن

مأخذ: مرکز آمار ایران - نتایج آمارگیری نمونه‌ای سال ۱۳۵۰

جدول ۱۱ - جمعیت ده ساله و بالاتر بر حسب وضع ازدواج و جنس

نقاط شهری						جمع کل (هزار نفر)	جنس و گروه‌های سنی
اظہار نشده	ازدواج نکرده	بدون همسر		دارای همسر	جمع (هزار نفر)		
		در اثر طلاق	در اثر فوت				
مرد							
۴۶۵	۵۰ ۲۵۰	۶۴۱	۱ ۵۳۱	۵ ۶۴۳۰	۱۰۹	۴۲۱	جمع ده ساله و بالاتر
۰	۱۱ ۶۶۳	۰	۰	۱۳	۲۰	۸۰	۱۰-۱۱ ساله
۱۸۳	۱۵ ۸۴۵	۲	۷	۴۰۸	۱۶	۵۵	۱۵-۱۹ ساله
۱۳۲	۸ ۷۷۶	۲۷	۲۰	۲ ۳۸۰	۱۱	۳۵	۲۰-۲۴ ساله
۵۱	۳ ۳۶۲	۴۵	۲۱	۶ ۲۱۰	۱۰	۳۹	۲۵-۲۹ ساله
۳۴	۱ ۲۲۴	۷۶	۴۱	۸ ۸۱۳	۱۰	۴۴	۳۰-۳۴ ساله
۱۸	۵ ۶۶	۶۹	۶۲	۹ ۱۴۴	۱۰	۴۱	۳۵-۳۹ ساله
۱۱	۳۳۱	۸۵	۸۸	۸ ۵۶۱	۹	۳۸	۴۰-۴۴ ساله
۸	۱۷۰	۷۳	۱۲۱	۶ ۲۷۸	۷	۲۵	۴۵-۴۹ ساله
۵	۱۱۴	۶۸	۱۷۰	۴ ۱۶۲	۵	۱۷	۵۰-۵۴ ساله
۰	۶۲	۳۸	۱۳۳	۲ ۶۶۶	۳	۱۲	۵۵-۵۹ ساله
۸	۷۴	۶۱	۲۵۱	۳ ۳۶۶	۴	۱۵	۶۰-۶۴ ساله
۱۵	۶۳	۹۴	۶۱۷	۴ ۳۹۹	۵	۲۱	۶۵ ساله و بالاتر
زن							
۶۴۷	۳۵ ۶۴۷	۱ ۱۶۶	۱۱ ۴۰۱	۵۵ ۸۱۴	۱۰۵	۴۱۷	جمع ده ساله و بالاتر
۹۷	۱۸ ۵۷۲	۰	۰	۱۶۹	۱۹	۷۶	۱۰-۱۱ ساله
۲۹۱	۱۱ ۹۱۳	۲۶	۱۳	۳ ۳۰۵	۱۶	۵۸	۱۵-۱۹ ساله
۹۰	۳ ۴۴۴	۸۶	۴۶	۷ ۰۲۸	۱۱	۴۲	۲۰-۲۴ ساله
۱۷	۸۷۲	۹۹	۹۵	۸ ۵۶۵	۱۰	۴۲	۲۵-۲۹ ساله
۲۴	۳۵۰	۱۱۶	۲۰۹	۸ ۶۹۹	۹	۴۰	۳۰-۳۴ ساله
۱۲	۱۷۵	۱۴۵	۳۷۹	۸ ۳۳۸	۹	۳۷	۳۵-۳۹ ساله
۹	۱۰۱	۱۳۹	۶۴۱	۶ ۸۵۲	۸	۳۲	۴۰-۴۴ ساله
۱۲	۷۸	۱۲۸	۹۷۷	۴ ۶۸۶	۶	۲۱	۴۵-۴۹ ساله
۲۳	۵۸	۱۳۱	۱ ۵۱۰	۲ ۹۱۹	۵	۱۶	۵۰-۵۴ ساله
۱۳	۲۴	۸۶	۱ ۲۳۳	۱ ۹۹۱	۳	۱۲	۵۵-۵۹ ساله
۱۷	۳۰	۹۱	۲ ۲۴۵	۱ ۶۲۹	۴	۱۶	۶۰-۶۴ ساله
۴۲	۳۰	۱۱۴	۴ ۰۴۸	۱ ۶۳۳	۶	۲۵	۶۵ ساله و بالاتر

مأخذ: سرشماری نفوس سال ۱۳۴۵

نقاط روستائی

اظہار شدہ	از دو اج نکرده	بدون همسر		دارای همسر	جمع
		در اثر طلاق	در اثر فوت		
ان لندارا	۱۲۴۰۳۲	۱۱۲	۱۱۰	۱۸۱۰۶۱۷	۲۲۱۱۰۶۶
.	۶۰۱۰۱	.	.	۳۱	۶۰۱۳۲
تشی	۴۷۳	۱۴	۱۹	۲۰۴۴۱	۲۰۴۸۸۵۳
	۲۵۰	۶	۵۲	۱۰۵۱	۲۳۶۱۲
روپس منو	۱۲۹	۱۱۹	۱۵۶	۲۱۰۳۸	۲۱۰۳۲۲
	۸۰	۱۴۴	۲۲۸	۳۰۴۲۹	۳۳۴۲۰
ن لیبہ لا	۲۹	۱۸۸	۳۱۳	۲۹۹۳۳	۳۰۰۰۶۷
	۲۶	۱۴۱	۴۸۴	۲۷۶۶۲	۲۸۸۲۴
نوی گنا	۱۳	۱۱۳	۴۸۱	۱۶۹۹۷	۱۷۰۸۷۴
	۱۲	۱۲۲	۵۷۸	۱۱۱۷۴	۱۲۰۸۱
سندی	۳	۷۶	۵۲۰	۸۰۶۴	۸۰۷۴۳
	۸	۱۰۳	۹۶۰	۱۰۴۳۷	۱۱۶۳۵
ار لند آ	۲۷	۱۱۹	۲۳۱۹	۱۳۳۸۶	۱۳۵۰۶۵
نیمہ	۱۲۵۲	۱۲۹۷	۲۷۹۱۹	۱۸۵۸۱۰	۲۰۰۰۰۰
	۲۴۶	۱۱	۱	۶۰۷	۵۷۴۱۲
ایس معصوم	۵۸۲	۸۲	۳۵	۱۲۰۵۸	۱۲۰۵۸
	۱۲۵	۱۱۴	۱۲۱	۲۳۸۷۳	۲۳۸۷۳
شمالک	۴۲	۱۱۵	۱۸۸	۲۱۸۹۱	۲۲۰۷۷
	۳۴	۱۴۹	۳۶۷	۲۹۴۹۹	۳۰۶۰۲
لالایی	۲۱	۱۲۹	۷۴۶	۲۷۰۹۳	۲۸۲۱۸
	۲۰	۱۲۰	۱۳۳۷	۲۲۲۰۱	۲۳۸۰۴
	۱۳	۱۱۵	۱۸۴۵	۱۳۲۶۷	۱۵۳۱۵
	۲۲	۱۱۳	۲۸۱۰	۸۸۲۱	۱۰۸۲۲
	۲۳	۷۶	۲۳۹۱	۶۰۶۴	۸۰۸۲
	۲۳	۱۱۵	۵۷۴۱	۵۹۲۱	۱۱۸۵۹
	۷۸	۱۵۰	۱۲۳۲۹	۶۰۱۵	۱۹۱۲۳

کتابخانه مرکز آمار ایران
 شماره ۲۷۵۲

جدول ۲۰ - وقایع چهارگانه ثبت

متولدین						شهرستان
نقاط روستائی		نقاط شهری		جمع		
زن	مرد	زن	مرد	زن	مرد	
۲۸۸۲۳	۳۰۷۴۰	۷۱۶۵	۷۱۳۱	۳۵۹۸۸	۳۸۳۷۱	کل استان
۶۶۶۳	۶۴۴۷	۲۷۵۳	۳۰۱۵	۹۴۱۶	۹۴۶۲	رشت
۳۹۵	۳۵۲	۹۲۶	۹۲۸	۱۳۲۱	۱۲۸۱	بندرپهلوی
۵۳۲۰	۵۴۹۷	۶۱۳	۶۴۳	۵۹۳۳	۶۱۴۰	لاهیجان
۱۱۱۷	۱۴۰۹	۴۳۳	۴۵۰	۱۵۵۰	۱۸۵۹	لنگرود
۳۸۵۲	۴۱۵۰	۳۵۳	۳۸۲	۴۲۰۵	۴۵۳۲	رودسر
۷۳۱	۷۸۴	۲۲۱	۲۳۳	۹۵۲	۱۰۱۷	آستارا
۳۲۴۱	۳۰۹۷	۴۶۶	۴۳۲	۳۷۰۷	۳۵۲۹	فومن
۲۱۲۸	۲۱۳۷	۳۱۶	۳۰۱	۲۴۴۴	۲۴۳۸	صومعه سرا
۳۷۱۹	۵۰۹۶	۲۳۶	۲۵۲	۳۹۵۵	۵۳۴۸	طوالش
۱۶۵۷	۱۷۷۰	۸۴۸	۹۹۵	۲۵۰۵	۲۷۶۵	رودبار

مأخذ: اداره کل ثبت احوال استان گیلان

طلاق		ازدواج		فوت شدگان					
				نقاط روستائی		نقاط شهری		جمع	
نقاط روستائی	نقاط شهری	نقاط روستائی	نقاط شهری	زن	مرد	زن	مرد	زن	مرد
۱۲۶	۱۲۴۷	۴۶۸۶	۴۸۶۸	۹۶۷	۳۴۱۴	۵۵۳	۱۵۴۴	۱۵۲۰	۴۹۵۸
۳۵	۸۷۰	۲۷۲	۱۴۸۶	۱۰۵	۵۴۸	۱۹۴	۵۴۹	۲۹۹	۱۰۹۷
۰	۱۲۶	۵۷	۴۲۶	۱۶	۴۵	۱۰۲	۲۲۳	۱۱۸	۲۶۸
۱۱	۶۲	۸۶۶	۹۱۹	۲۸۴	۷۰۱	۶۳	۱۴۸	۳۴۷	۸۴۹
۳۲	۴۶	۲۸۳	۵۵۷	۲۴	۱۰۳	۲۴	۹۵	۴۸	۱۹۸
۷	۳۶	۸۰۱	۶۵	۸۷	۴۷۵	۲۳	۸۳	۱۱۰	۵۵۸
۲	۱۸	۱۱	۱۵۲	۶۴	۸۹	۲۸	۴۷	۹۲	۱۳۶
۶	۲۱	۳۸۹	۴۷۷	۱۶۶	۵۱۶	۳۱	۹۵	۱۹۷	۶۱۱
۰	۲۴	۷۴۹	۲۸۱	۵۳	۲۳۵	۱۸	۶۰	۷۱	۲۹۵
۳۳	۳۳	۱۰۴۷	۱۱۱	۱۵۵	۴۶۲	۱۳	۲۹	۱۶۸	۴۹۱
۰	۱۱	۲۱۱	۳۹۴	۱۳	۲۴۰	۵۷	۲۱۵	۷۰	۴۵۵

جدول ۲۱ - جمعیت ده ساله و بالاتر بر حسب

شهرستان	جمع شاغلین	کارکنان حرفه‌ای و فنی و کارکنان وابسته بآن		مدیران و کارمندان اداری و اجرایی		کارمندان دفتری و کارکنان وابسته بامورد فتری	
		نقاط شهری	نقاط روستائی	نقاط شهری	نقاط روستائی	نقاط شهری	نقاط روستائی
کل استان	۳۵۴ ۶۳۵	۵ ۷۵۰	۲ ۵۴۸	۵۸	۲۸	۶ ۱۰۷	۱ ۳۴۱
رشت	۸۹ ۶۹۰	۳ ۰۴۰	۴۳۵	۳۰	۱	۳ ۲۰۳	۲۹۰
بندر بیلوی	۱۶ ۴۶۵	۶۸۷	۵۸	۴	۰	۹۸۸	۴۵
لاهیجان	۶۷ ۸۱۲	۶۶۳	۳۷۵	۱۳	۱۱	۶۸۹	۱۶۳
لنگرود	۲۰ ۴۷۹	۳۸۱	۱۲۲	۳	۶	۲۷۶	۵۷
رودسر	۳۱ ۰۴۹	۳۱۱	۴۴۱	۴	۷	۲۴۳	۱۵۶
آستارا	۵ ۵۲۵	۲۴۵	۳۷	۲	۰	۱۸۷	۱۶
فوس	۴۲ ۳۷۶	۱۴۳	۲۴۲	۱	۲	۱۸۷	۱۱۶
صومعه سرا	۲۹ ۱۸۵	۱۲۹	۲۴۸	۰	۰	۱۲۵	۷۰
طوالش	۳۲ ۶۹۹	۹۹	۳۰۴	۰	۱	۱۰۹	۱۵۴
رودبار	۱۹ ۳۵۵	۵۲	۲۸۶	۱	۰	۱۰۰	۲۷۴

ماخذ: مرکز آمار ایران - نشریات سرشماری عمومی سال ۱۳۴۵.

مشاغل عمد در استان گیلان در سال ۱۳۴۵

کارکنان که برحسب مشاغل قابل طبقه بندی نیستند		کارکنان در امور مربوط به تولید و استخراج و تصدیان و کارکنان وسایل حمل و نقل		کارکنان در امور مربوط به کشاورزی و امور پروری و جنگلبانی و شکار		کارکنان در امور مربوط به خدمات		کارکنان در امور مربوط به فروش	
نقاط روستائی	نقاط شهری	نقاط روستائی	نقاط شهری	نقاط روستائی	نقاط شهری	نقاط روستائی	نقاط شهری	نقاط روستائی	نقاط شهری
۲۰۳۲	۴۳۷۴	۳۳۶۴۱	۲۹۷۸۲	۲۰۹۸۴۰	۷۹۲۰	۱۳۵۲۲	۱۴۱۴۴	۸۷۹۸	۱۳۹۵۰
۳۷۶	۳۰۲۳	۵۲۹۴	۱۵۰۶۴	۳۷۱۵۷	۸۴۸	۳۲۴۵	۷۸۷۸	۲۲۰۴	۷۱۰۲
۹۰	۸۹۷	۲۳۰۱	۴۳۶۰	۱۸۲۹	۱۵۰۲	۲۹۱	۱۷۲۷	۳۵۸	۱۳۲۸
۱۸۱	۱۹۶	۶۶۹۱	۳۶۶۶	۴۵۳۰۰	۳۵۴۴	۱۶۳۴	۱۸۵۲	۱۰۳۲	۱۷۹۲
۱۱۱	۷۰	۲۳۱۴	۲۰۲۷	۱۱۶۹۵	۴۲۵	۴۰۶	۱۵۷	۳۶۸	۱۲۵۶
۲۳۰	۷۱	۳۲۷۸	۱۱۹۷	۲۰۹۶۸	۵۲۶	۱۰۳۰	۸۰۶	۱۰۱۵	۷۵۶
۳۵	۲۱	۳۶۷	۶۷۶	۲۴۷۲	۲۷۱	۲۴۶	۴۷۴	۱۳۲	۳۴۴
۲۱۳	۳۱	۴۶۸۱	۹۳۰	۳۲۳۷۰	۱۱۶	۱۵۱۴	۴۶۶	۸۹۳	۴۷۱
۱۸۹	۲۲	۱۹۹۸	۶۵۷	۲۲۶۹۱	۴۶۹	۱۱۷۵	۲۸۱	۷۴۰	۴۷۵
۲۱۵	۱۴	۲۷۲۸	۴۲۳	۲۴۳۲۰	۱۲۰	۲۳۶۴	۲۸۷	۱۲۷۴	۲۸۷
۳۹۱	۲۹	۴۰۶۹	۳۲۲	۱۰۹۸۸	۸۹	۱۶۱۷	۲۱۶	۷۸۲	۱۳۹



جدول ۱۶ - جمعیت شاغل در سال ۱۳۴۵

شهرستان	جمع شاغلین	کشاورزی و جنگلبانی و شکار و ماهیگیری		استخراج معدن و استخراج سنگ		توليدات صنعتی	
		نقاط شهری	نقاط روستائی	نقاط شهری	نقاط روستائی	نقاط شهری	نقاط روستائی
کل استان	۳۵۴ ۶۳۵	۷ ۴۲۲	۲۱۰ ۴۰۷	۳	۲۷۷	۱۸ ۷۷۰	۲۳ ۶۱۱
رشت	۸۹ ۶۹۰	۷۹۷	۳۷ ۱۹۷	۱	۴۸	۹ ۲۴۵	۳ ۴۳۴
بندر بیلوی	۱۶ ۴۶۵	۱ ۲۰۰	۲۰۸۱	۰	۰	۳ ۴۷۲	۱ ۸۸۶
لاهیجان	۶۷ ۸۱۲	۳ ۴۳۰	۴۵ ۳۸۰	۲	۱	۲ ۶۱۲	۵ ۸۲۰
لنگرود	۲۰ ۴۷۹	۴۲۵	۱۱۷۰۱	۰	۰	۱ ۲۶۶	۲۰ ۹۲
رود سر	۳۱۰ ۴۹	۵۲۹	۲۰ ۹۷۷	۰	۰	۷۲۷	۲۳۱۰
آستارا	۵ ۵۲۵	۲۵۶	۲ ۴۸۱	۰	۰	۳۳۹	۲۱۶
فومن	۴۲ ۳۷۶	۱۱۲	۳۲ ۴۰۰	۰	۶	۴۸۱	۳ ۱۴۳
صومعه سرا	۲۹ ۱۸۵	۴۷۴	۲۲ ۷۱۲	۰	۰	۳۰۳	۱ ۱۲۰
طوالش	۳۲ ۶۹۹	۱۱۱	۲۴ ۴۵۰	۰	۱	۲۲۰	۲۰ ۴۱
رودبار	۱۹ ۳۵۵	۸۳	۱۱۰ ۲۳	۰	۲۲۱	۱۰۵	۱ ۵۴۹

ماخذ: مرکز آمار ایران - سرشماری عمومی سال ۱۳۴۵

فعالیت‌های عمده در استان گیلان در سال ۱۳۴۵

فعالیت‌های عمده بطورکافی شرح داد می‌شود مانند	خدمات		حمل و نقل و انبارداری و ارتباطات		بازرگانی		برق، گاز و آب و خدمات بهداشتی		ساختمان		
	نقاط شهری	نقاط روستایی	نقاط شهری	نقاط روستایی	نقاط شهری	نقاط روستایی	نقاط شهری	نقاط روستایی	نقاط شهری	نقاط روستایی	
۱۷۲۰	۱۲۱۵	۱۶۶۴۸	۲۵۳۰۰	۳۴۹۷۰	۹۲۹	۹۱۷۱	۱۶۰۴۶	۸۴۲	۲۳۱۴	۵۵۷۷	۵۸۸۶
۳۳۱	۷۱۶	۳۹۱۱	۱۳۵۷۹	۸۸۶۳	۲۷۸	۲۲۵۲	۸۳۹۶	۲۴۰	۱۳۶۲	۷۰۳	۳۳۱۱
۱۱۱	۱۴۳	۳۳۷	۳۵۹۹	۱۲۰	۷۴۰	۳۶۱	۱۴۳۱	۱۳	۳۰۵	۶۳	۵۸۸
۲۲۱	۱۲۱	۲۰۲۴	۲۶۵۹	۲۸۸	۶۴۵	۱۰۴۹	۲۰۰۲	۳۵	۲۰۱	۶۱۹	۷۰۳
۷۱	۴۵	۴۸۶	۱۵۳۵	۱۴۷	۳۲۲	۳۸۴	۱۳۶۶	۳۹	۱۱۲	۱۶۴	۳۲۴
۲۲۳	۷۹	۱۴۷۳	۱۱۸۷	۴۹۲	۲۸۹	۱۱۴۱	۸۴۳	۶۰	۹۳	۴۴۹	۱۷۷
۲۷	۱۱	۳۳۳	۸۶۲	۶۰	۱۵۲	۱۳۸	۴۰۶	۰	۴۸	۵۰	۱۴۶
۲۰۶	۲۸	۱۷۸۸	۶۶۰	۳۱۹	۱۵۱	۹۴۱	۵۶۶	۲۵	۴۶	۱۱۹۸	۳۰۱
۱۶۰	۱۱	۱۴۸۰	۴۸۳	۳۸۷	۲۱۱	۸۰۲	۵۴۰	۹	۳۴	۳۵۷	۱۰۲
۲۲۹	۳۵	۲۷۶۵	۴۴۳	۲۶۴	۸۸	۱۲۹۶	۳۲۶	۲۹	۲۸	۲۸۵	۸۸
۱۴۱	۲۳	۲۰۰۱	۲۹۳	۳۵۴	۵۳	۸۰۷	۱۶۰	۳۹۲	۸۵	۱۶۸۹	۱۴۶

جدول ۲۲ - جمعیت شاغل در سالهای اخیر بر حسب فعالیت‌های عمده و

مناطق و جنس	جمع شاغلین	کشاورزی	استخراج و تولیدات	ساختن
کل استان	۴۲۷۷	۲۹۵۴	۳۶۷	۱۲۳
مرد	۳۰۰۲	۱۸۴۹	۳۰۰	۱۱۷
زن	۱۲۷۵	۱۱۰۵	۶۷	۶
نقاط شهری	۸۵۵	۷۰	۱۷۶	۶۹
مرد	۷۳۹	۵۰	۱۵۷	۶۳
زن	۱۱۶	۲۰	۱۹	۶
نقاط روستائی	۳۴۲۲	۲۸۸۴	۱۹۱	۵۴
مرد	۲۲۶۳	۱۷۹۹	۱۴۳	۵۴
زن	۱۱۵۹	۱۰۸۵	۴۸	۰

مأخذ، مرکز آمار ایران - نتایج آمارگیری نمونه ای سال ۱۳۵۰

جدول ۲۴ - جمعیت شاغل در سالهای اخیر بر حسب مشاغل عمده و

مناطق و جنس	جمع شاغلین	کارکنان حرفه‌ای و فنی	مدیران و کارمندان دولتی و اداری	کارکنان در امور مربوط به فروش
کل استان	۴۲۷۷	۱۱۵	۱۰۹	۲۴۶
مرد	۳۰۰۲	۷۸	۱۰۲	۲۴۴
زن	۱۲۷۵	۳۷	۷	۲
نقاط شهری	۸۵۵	۷۸	۸۹	۱۷۲
مرد	۷۳۹	۵۱	۸۲	۱۷۰
زن	۱۱۶	۲۷	۷	۲
نقاط روستائی	۳۴۲۲	۳۷	۲۰	۷۴
مرد	۲۲۶۳	۲۷	۲۰	۷۴
زن	۱۱۵۹	۱۰	۰	۰

مأخذ، مرکز آمار ایران - نتایج آمارگیری نمونه ای سال ۱۳۵۰

جنس به تفکیک نقاط شهری و روستائی استان گیلان در سال ۱۳۵۰

(صد نفر)

سایر	خدمات	حمل و نقل	بازرگانی	برق و آب
۱	۴۰۹	۱۱۱	۲۵۵	۴۹
۶	۳۱۸	۱۱۰	۲۵۳	۴۹
۳	۹۱	۱	۲	۰
۱	۲۴۲	۸۰	۱۲۹	۳۸
۱	۱۷۴	۷۹	۱۷۷	۳۸
۰	۶۸	۱	۲	۰
۸	۱۶۷	۳۱	۷۶	۱۱
۵	۱۴۴	۳۱	۷۶	۱۱
۳	۲۳	۰	۰	۰

جنس به تفکیک نقاط شهری و روستائی استان گیلان در سال ۱۳۵۰

(صد نفر)

مشاغل غیر قابل طبقه بندی	کارکنان در امور مربوط به تولید و استخراج	کارکنان در امور مربوط به کشتا و ریزی و امور وابسته	کارکنان در امور مربوط به خدمات
۱۲	۶۰۰	۲ ۹۳۷	۲۵۸
۹	۵۲۷	۱ ۸۲۴	۲۰۸
۳	۷۳	۱ ۱۰۳	۵۰
۲	۳۲۰	۵۹	۱۳۵
۲	۲۹۵	۴۲	۹۷
—	۲۵	۱۷	۳۸
۱۰	۲۸	۲ ۸۷۸	۱۲۳
۷	۲۳۲	۱ ۷۹۲	۱۱۱
۳	۴۸	۱ ۰۸۶	۱۲

جدول ۲۵ - جمعیت ده ساله و بالاتر بر حسب وضع فعالیت اقتصادی و جنس و تفکیک نقاط شهری و روستایی در استان گیلان در سال ۱۳۵۰ (صد نفر)

مناطق و جنس	جمعیت ۱۰ ساله و بالاتر	فعال از نظر اقتصادی				جمع	درصد	شاغل	بیکار فعلی	بیکار در جستجوی کار	غیر فعال از نظر اقتصادی
		مرد	زن	مرد	زن						
کل استان	۹۷۲۸	۵۷۴۰	۳۹۸۸	۵۹/۰	۴۲۷۷	۱۳۸۳	۸۰	۲۹۸۸			
مرد	۴۹۱۱	۳۰۲۱	۱۸۹۰	۷۱/۷	۳۰۰۲	۴۴۷	۷۲	۱۳۹۰			
زن	۴۸۱۷	۲۲۱۹	۲۵۹۸	۴۶/۱	۱۲۷۵	۹۳۶	۸	۲۰۹۸			
نقاط شهری	۲۵۵۶	۱۲۲۲	۱۳۳۴	۳۶/۸	۸۵۵	۱۶	۵۱	۱۶۳۴			
مرد	۱۲۶۶	۷۱۷	۵۴۹	۶/۳	۷۳۹	۱۴	۴۴	۴۶۹			
زن	۱۲۹۰	۵۰۵	۷۸۵	۹/۷	۱۱۶	۲	۷	۱۱۶۵			
نقاط روستایی	۷۱۷۲	۴۵۱۸	۲۶۵۴	۶۷/۲	۳۴۲۲	۱۳۶۷	۲۹	۲۳۵۴			
مرد	۳۶۴۵	۲۷۲۴	۹۲۱	۷۴/۷	۲۲۶۳	۴۳۳	۲۸	۹۲۱			
زن	۳۵۲۷	۲۰۹۴	۱۴۳۳	۵۹/۴	۱۱۵۹	۹۳۴	۱	۱۴۳۳			

ماخذ: مرکز آمار ایران - نتایج آمارگیری نمونه‌ای سال ۱۳۵۰

جدول ۲۶ - جمعیت شاغل ده ساله و بالاتر بر حسب سمت در مشاغل و جنس به تفکیک نقاط شهری و روستایی در استان گیلان در سال ۱۳۵۰ (صد نفر)

مناطق و جنس	جمع شاغلین	کارفرمایان	کارکنان مستقل	مستخدمین دولت	مزد و حقوق بگیران	کارکنان فامیلی و کارآموزان	اظهار نشده
کل استان	۴۲۷۷	۲۳۲	۱۲۶۷	۲۹۷	۸۷۸	۱۴۹۱	۱۲
مرد	۳۰۰۲	۳۱۴	۱۲۱۸	۲۵۳	۶۵۶	۵۵۴	۷
زن	۱۲۷۵	۱۸	۴۹	۴۴	۲۲۲	۹۳۷	۰
نقاط شهری	۸۵۵	۱۰۶	۲۰۶	۲۲۵	۲۸۹	۲۹	۰
مرد	۷۳۹	۱۰۲	۲۰۰	۱۹۱	۲۲۹	۱۷	۰
زن	۱۱۶	۴	۶	۳۴	۶۰	۱۲	۰
نقاط روستایی	۳۴۲۲	۲۲۶	۱۰۶۱	۷۲	۵۸۹	۱۴۶۲	۱۲
مرد	۲۲۶۳	۲۱۲	۱۰۱۸	۶۲	۴۲۷	۵۳۷	۷
زن	۱۱۵۹	۱۴	۴۳	۱۰	۱۶۲	۹۲۵	۰

ماخذ: مرکز آمار ایران - نتایج آمارگیری نمونه‌ای سال ۱۳۵۰

جدول ۲۷ - جمعیت شاغل در سال ۱۳۴۵ برحسب سمت در شغل در استان گیلان در سال ۱۳۴۵

شهرستان	جمع شاغلین	کار فرمایان	کارکنان مستقل	مستخدمین دولت	مزد و حقوق بگیران	کارکنان فامیلی بدون مزد	کارآموزان بدون مزد	اظہار نشده
کل استان	۳۵۴ ۶۳۵	۷ ۱۹۹	۱۴۰ ۰۰۹	۲۲ ۰۵۶	۹۶ ۶۰۴	۸۶ ۱۲۴	۱ ۲۱۵	۱ ۴۲۸
رشت	۸۶ ۶۹۰	۲ ۹۹۲	۲۶ ۶۴۱	۹ ۷۴۵	۳۲ ۲۶۲	۱۷ ۱۵۶	۴۲۶	۴۶۸
بندر پهلوی	۱۶ ۴۶۵	۳۰۴	۶ ۶۲۴	۴ ۱۱۸	۴ ۴۳۰	۸۳۶	۸۲	۷۱
لاهیجان	۶۷ ۸۱۲	۷۷۰	۳۲ ۶۳۵	۲۰۳۶	۱۶ ۸۸۵	۱۵۰۷۶	۱۴۷	۲۶۳
لنگرود	۲۰ ۴۷۹	۵۴۴	۶ ۶۰۲	۷۶۰	۶ ۹۲۳	۵ ۴۹۳	۱۱۵	۴۲
رود سر	۳۱ ۰۴۹	۸۳۷	۱۳ ۴۵۹	۱۰۳۴	۱۰ ۲۸۶	۵ ۱۲۸	۱۲۷	۱۸۸
آستارا	۵ ۵۲۵	۱۱۹	۲ ۷۰۱	۷۸۸	۸۶۶	۱۰۲۵	۸	۱۸
فومن	۴۲ ۳۷۶	۸۷۷	۱۶ ۰۷۵	۶۴۶	۹ ۷۰۱	۱۴ ۸۵۸	۱۲۰	۹۹
صومعه سرا	۲۹ ۱۸۵	۳۵۵	۱۱ ۷۶۷	۶۱۶	۴ ۵۶۸	۱۱ ۶۳۵	۱۱۲	۱۳۲
طوالش	۳۲ ۶۹۹	۳۲۴	۱۵ ۳۲۴	۹۰۶	۴ ۸۴۵	۱۱ ۲۳۱	۴۴	۱۰۵
رودبار	۱۹ ۳۵۵	۱۵۷	۸ ۱۸۱	۱ ۴۱۷	۵ ۸۳۸	۳ ۶۸۶	۳۴	۴۲

ماخذ: مرکز آمار ایران سرشماری عمومی سال ۱۳۴۵

جدول ۲۸ - جمعیت د مساله وبالاتر بحسب وضع

فعال از نظر اقتصادی				کل جمعیت	شهرستان
درصد فعال	بیکار	شاغل	جمع		
۵۷/۲	۱۲۴ ۸۷۳	۳۵۴ ۶۳۵	۴۷۹ ۵۰۸	۸۲۸ ۲۷۸	کل استان
۵۸/۲	۵۱ ۳۶۶	۸۹ ۶۹۰	۱۴۱ ۰۵۶	۲۴۲ ۲۶۳	رشت
۴۶/۳	۲ ۵۱۷	۱۶ ۴۶۵	۱۸ ۹۸۲	۴۱ ۰۱۰	بندر سبلوی
۵۸/۱	۱۷ ۴۶۶	۶۷ ۸۱۲	۸۵ ۲۷۸	۱۴۶ ۷۷۱	لاهیجان
۵۵/۸	۳ ۷۳۰	۲۰ ۴۷۹	۲۴ ۲۰۹	۴۳ ۳۵۴	لنگرود
۵۷/۹	۱۹ ۶۶۰	۳۱ ۰۴۹	۵۰ ۷۰۹	۸۷ ۵۲۹	رود سر
۴۷/۹	۳ ۰۷۹	۵ ۵۲۵	۸ ۶۰۴	۱۷ ۹۴۹	آستارا
۶۱/۱	۴ ۸۱۴	۴۲ ۳۷۶	۴۷ ۱۹۰	۷۷ ۲۲۴	فومن
۵۶/۵	۳ ۷۳۷	۲۹ ۱۸۵	۳۲ ۹۲۲	۵۸ ۳۲۰	صومعه سرا
۶۲/۱	۱۵ ۲۲۱	۳۲ ۶۹۹	۴۷ ۹۲۰	۷۶ ۱۸۰	طوالش
۴۷/۵	۳ ۲۸۳	۱۹ ۳۵۵	۲۲ ۶۳۸	۴۷ ۶۷۸	رودبار

ماخذ: مرکز آمار ایران - سرشماری سال ۱۳۴۵

جدول ۲۹ - جمعیت فعال د مساله وبالاتر بحسب تفکیک نقاط

نقاط شهری						شهرستان
زن			مرد			
درصد فعال	جمعیت فعال	کل جمعیت د مساله بالاتر	درصد فعال	جمعیت فعال	کل جمعیت د مساله بالاتر	
۱۳/۴	۱۴ ۱۲۸	۱۰۴ ۶۷۵	۶۹/۷	۷۶ ۲۲۵	۱۰۹ ۳۱۷	کل استان
۱۱/۹	۶ ۰۲۷	۵۰ ۵۳۴	۷۰/۹	۳۷ ۵۲۸	۵۲ ۹۱۳	رشت
۱۲/۵	۱ ۷۹۸	۱۴ ۳۷۲	۷۲/۳	۱۰ ۸۰۹	۱۴ ۹۵۹	بندر سبلوی
۲۰/۷	۳ ۰۵۸	۱۴ ۷۳۸	۷۰/۶	۱۰ ۵۶۸	۱۴ ۹۶۵	لاهیجان
۱۴/۴	۹۹۸	۶ ۹۵۲	۶۶/۷	۴ ۹۳۰	۷ ۳۹۳	لنگرود
۱۲/۵	۷۱۳	۵ ۶۷۱	۶۴/۵	۳ ۷۶۵	۵ ۸۳۰	رود سر
۱۲/۹	۴۵۳	۳ ۵۱۸	۶۲/۳	۲ ۲۶۱	۳ ۶۳۱	آستارا
۱۱/۹	۳۵۸	۳ ۰۱۶	۶۷/۷	۲ ۲۰۳	۳ ۲۵۲	فومن
۱۶/۱	۴۵۶	۲ ۸۳۵	۶۶/۷	۱ ۸۸۵	۲ ۸۲۷	صومعه سرا
۷/۵	۱۳۰	۱ ۷۲۶	۶۲/۲	۱ ۳۴۷	۲ ۱۶۵	طوالش
۱۰/۴	۱۳۷	۱ ۳۱۳	۶۷/۲	۹۲۹	۱ ۳۸۲	رودبار

ماخذ: مرکز آمار ایران - سرشماری عمومی سال ۱۳۴۵

فعالیت اقتصادی در استان گیلان در سال ۱۳۴۵

غیرفعال از نظر اقتصادی				
سایر	ازکار افتاده	محصل	خانمدار	جمع
۱۵۶۰	۳۸ ۱۸۱	۹۷۰۴۷	۲۱۳ ۹۸۲	۳۵۸ ۷۷۰
۳ ۶۹۱	۱۱ ۴۳۷	۳۳ ۳۰۹	۵۲ ۷۷۰	۱۰۱ ۲۰۷
۲۹۳	۱ ۵۹۹	۷ ۹۲۰	۱۲ ۲۱۶	۲۲ ۰۲۸
۹۴۱	۶ ۱۱۸	۱۴ ۳۸۶	۴۰ ۰۴۸	۶۱ ۴۹۳
۳۷۳	۱ ۷۱۲	۵ ۷۷۹	۱۱ ۲۸۱	۱۹ ۱۴۵
۷۴۹	۴ ۸۵۵	۱۰ ۷۷۹	۲۰ ۴۳۷	۳۶ ۸۲۰
۱۸۲	۷۹۱	۲ ۹۵۸	۵ ۴۱۴	۹ ۳۴۵
۱ ۳۱۱	۲ ۸۱۰	۵ ۴۲۴	۲۰ ۴۸۹	۳۰ ۰۳۴
۵۴۵	۲ ۷۱۲	۶ ۴۰۰	۱۵ ۷۴۱	۲۵ ۳۹۸
۸۶۵	۳ ۲۸۶	۶ ۵۱۵	۱۷ ۵۹۴	۲۸ ۲۶۰
۶۱۰	۲ ۸۶۱	۳ ۵۷۷	۱۷ ۹۹۲	۲۵ ۰۴۰

شهری و روستائی در استان گیلان در سال ۱۳۴۵

نقاط روستائی					
زن			مرد		
درصد فعال	جمعیت فعال	کل جمعیت ده ساله و بالاتر	درصد فعال	جمعیت فعال	کل جمعیت ده ساله و بالاتر
۴۴/۱	۱۳۶ ۰۲۳	۳۰۲ ۶۴۰	۸۱/۲	۲۵۳ ۱۳۲	۳۱۱ ۶۴۶
۶۰	۴۲ ۰۱۹	۷۰ ۰۹۰	۸۰/۷	۵۵ ۴۸۲	۶۸ ۷۳۶
۳۵/۳	۲ ۱۰۳	۵ ۹۴۹	۷۴/۶	۴ ۲۷۲	۵ ۷۳۰
۴۰	۲۳ ۶۶۰	۵۹ ۲۰۶	۸۲/۹	۴۷ ۹۹۲	۵۷ ۸۶۲
۴۶/۲	۶ ۸۷۳	۱۴ ۸۷۳	۸۰/۷	۱۱ ۴۰۸	۱۴ ۱۳۶
۴۳/۳	۱۶ ۲۲۷	۲۷ ۴۷۰	۷۷/۸	۳۰ ۰۰۴	۳۸ ۵۴۸
۲۹/۴	۱ ۵۵۶	۵ ۲۹۴	۸۷/۷	۴ ۳۳۴	۵ ۵۰۶
۴۲	۱۴ ۹۹۲	۳۵ ۷۰۴	۸۴/۱	۲۹ ۶۳۷	۳۵ ۲۵۲
۳۷/۵	۱۰ ۰۲۷	۲۶ ۷۷۴	۷۹/۴	۲۰ ۵۵۴	۲۵ ۸۸۴
۴۵/۳	۱۵ ۹۷۲	۳۵ ۲۴۰	۸۲/۲	۳۰ ۴۷۱	۳۷ ۰۴۹
۱۱/۸	۲ ۵۹۴	۲۲ ۰۴۰	۸۲/۷	۱۸ ۹۷۸	۲۲ ۹۴۳

جدول ۳۰ - واحدهای مسکونی معمولی برحسب استفاده از برق - لولهکشی - نوع منابع آب مصرفی در شهرستانهای مختلف استان گیلان سال ۱۳۴۰

شهرستان	جمع	دارای برق	دارای لولهکشی آب	منبع آب					
				آب لولهکشی شهرتاء		جاه	رودخانه	چشمه سایر	
				داخل واحد مسکونی	خارج واحد مسکونی				
کل استان	۱۸۷۰۰۴	۳۷۲۰۰	۳۸۹۰	۹۹۹	۰۰۴۹	۱۲۷۰۴۰	۲۳۹۷۲	۲۸۶۰۰	۳۴۴
رشت	۴۰۹۰۷	۱۱۷۹۶	۱۷۸۷	۵۵	۲۱۷۸	۴۲۲۴۲	۷۹۴	۶۴۸	۴۰
بندر بیلوی	۷۸۲۱	۲۹۶۷	۳۱۷	۱۳	۱۷۹۷	۰۹۴۵	۱۲	۴۵	۹
لاهیجان	۳۴۰۹۸	۳۴۹۵	۳۵۷	۴۵	۴۷	۳۱۸۹۴	۳۵۳۲	۳۵۵۴	۲۶
لنگرود	۹۵۰۰	۲۲۴۹	۲۵۹	۱۷۴	۵۳۴	۷۳۱۲	۷۷۱	۷۰۱	۸
رودسر	۲۱۱۱۵	۲۳۷۰	۲۷۲	۱۸	۳۷۱	۱۲۲۸۸	۲۵۳۰	۵۸۸۸	۲۰
آستارا	۴۵۴۷	۱۱۰۴	۷	۲	۰	۲۴۱۹	۵۲۷	۱۵۹۳	۱
فومن	۱۷۴۲۲	۹۴۴	۱۵۸	۸۱	۵۶	۱۱۰۳۸	۴۲۱۳	۲۰۱۷	۱۷
صومعه سرا	۱۳۵۳۴	۷۶۱	۴۹	۳	۲۳	۱۲۶۱۰	۶۸۸	۱۸۷	۲۳
طوالش	۱۹۴۷۹	۵۹۲	۱۰۹	۴۲	۵۸	۰۹۵۲	۸۱۹۸	۵۱۸۳	۴۶
رودبار	۱۳۵۳۱	۹۲۷	۵۸۰	۵۶۶	۴۸۰	۸۴۰	۲۷۰۷	۸۷۸۴	۱۵۴

ماخذ: مرکز آمار ایران - نشریات سرشماری سال ۱۳۴۰

جدول ۲۱ - واحدهای مسکونی معمولی برحسب نقاط شهری و روستایی
شهرستانهای استان گیلان در سال ۱۳۴۵

تقسیمات استان	جمع	یک خانوار	د خانوار	سه خانوار	چهار خانوار	پنج خانوار	۶ خانوار و بیشتر
کل استان	۱۸۷ ۰۰۴	۱۴۸ ۷۷۴	۲۷ ۷۱۲	۶ ۴۸۳	۲۰۸۰	۹۷۸	۹۷۷
نقاط شهری	۳۳ ۹۹۹	۱۹ ۸۲۴	۷ ۶۶۰	۳ ۲۸۰	۱ ۵۴۶	۸۲۷	۸۶۲
نقاط روستایی	۱۵۳ ۰۰۵	۱۲۸ ۹۵۰	۲۰ ۰۵۲	۳ ۲۰۳	۵۳۴	۱۵۱	۱۱۵
شهرستان رشت	۴۵ ۹۵۷	۳۲ ۲۹۷	۸ ۶۸۴	۲ ۵۸۴	۱ ۱۳۱	۵۹۲	۶۶۹
نقاط شهری	۱۳ ۹۳۴	۶ ۹۲۰	۳ ۱۹۱	۱ ۷۳۰	۹۴۸	۵۳۳	۶۱۲
نقاط روستایی	۳۲ ۰۲۳	۲۵ ۳۷۷	۵ ۴۹۳	۸۵۴	۱۸۳	۵۹	۵۷
شهرستان بندر پهلوی	۷ ۸۲۱	۵ ۱۹۴	۱ ۷۹۵	۵۲۰	۱۶۹	۹۰	۵۳
نقاط شهری	۵ ۱۴۵	۳ ۱۴۳	۱ ۲۵۵	۴۴۵	۱۶۱	۸۸	۵۳
نقاط روستایی	۲ ۶۷۶	۲ ۰۵۱	۵۴۰	۷۵	۸	۲	۰
شهرستان لاهیجان	۳۴ ۰۹۸	۲۷ ۶۱۵	۵ ۰۱۵	۹۵۵	۲۵۶	۱۱۹	۱۳۸
نقاط شهری	۵ ۲۲۹	۳ ۳۷۷	۱ ۰۵۹	۳۹۱	۱۷۳	۱۰۰	۱۲۹
نقاط روستایی	۲۸ ۸۶۹	۲۴ ۲۳۸	۳ ۹۵۶	۵۶۴	۸۳	۱۹	۹
شهرستان لنگرود	۹ ۵۰۰	۷ ۱۸۹	۱ ۶۸۱	۴۲۸	۱۳۱	۴۵	۲۶
نقاط شهری	۲ ۵۰۳	۱ ۴۲۳	۶۶۸	۲۴۱	۱۰۳	۴۳	۲۵
نقاط روستایی	۶ ۹۹۷	۵ ۷۶۶	۱ ۰۱۳	۱۸۷	۲۸	۲	۱
شهرستان رود سر	۲۱ ۱۱۵	۱۷ ۷۸۶	۲ ۶۱۳	۵۴۴	۱۱۳	۳۹	۲۰
نقاط شهری	۲ ۱۰۸	۱ ۴۱۲	۴۶۴	۱۴۴	۵۱	۲۵	۱۲
نقاط روستایی	۱۹ ۰۰۷	۱۶ ۳۷۴	۲ ۱۴۹	۴۰۰	۶۲	۱۴	۸
شهرستان آستارا	۴ ۵۴۷	۳ ۹۸۶	۴۳۴	۹۲	۲۷	۸	۰
نقاط شهری	۱ ۵۳۴	۱ ۱۶۳	۲۷۰	۷۳	۲۲	۶	۰
نقاط روستایی	۳ ۰۱۳	۲ ۸۲۳	۱۶۴	۱۹	۵	۲	۰
شهرستان فومن	۱۷ ۴۲۲	۱۴ ۲۴۳	۲ ۵۳۱	۴۹۰	۱۰۶	۲۷	۲۵
نقاط شهری	۱ ۰۷۳	۶۳۴	۲۷۶	۹۸	۴۲	۱۰	۱۳
نقاط روستایی	۱۶ ۳۴۹	۱۳ ۶۰۹	۲ ۲۵۵	۳۹۲	۶۴	۱۷	۱۲
شهرستان صومعه سرا	۱۳ ۵۳۴	۱۱ ۲۱۳	۱ ۹۱۴	۳۳۳	۵۴	۱۲	۸
نقاط شهری	۱ ۰۶۴	۷۳۱	۲۳۰	۷۳	۱۹	۷	۴
نقاط روستایی	۱۲ ۴۷۰	۱۰ ۴۸۲	۱ ۶۸۴	۲۶۰	۳۵	۵	۴
شهرستان طوالش	۱۹ ۴۷۹	۱۶ ۹۴۹	۲ ۱۰۹	۳۲۸	۵۶	۱۹	۱۸
نقاط شهری	۷۵۳	۴۷۷	۱۶۹	۶۴	۲۲	۱۰	۱۱
نقاط روستایی	۱۸ ۷۲۶	۱۶ ۴۷۲	۱ ۹۴۰	۲۶۴	۳۴	۹	۷
شهرستان رودبار	۱۳ ۵۳۱	۱۲ ۳۰۲	۹۳۶	۲۰۹	۲۷	۲۷	۲۰
نقاط شهری	۶۵۶	۵۴۴	۷۸	۲۱	۵	۵	۳
نقاط روستایی	۱۲ ۸۷۵	۱۱ ۷۵۸	۸۵۸	۱۸۸	۳۲	۲۲	۱۷

ماخذ: مرکز آمار ایران - نشریات سرشماری عمومی سال ۱۳۴۵

جدول ۴۲ - واحدهای مسکونی معمولی برحسب نوع مصالح عمده بنا رفته در
ساختمان در شهرستانهای مختلف استان کیلان در سال ۱۳۴۵

نوع مصالح عمده ساختمانی											شهرستان
سایر	حصیر	خشت و گل	خشت و چوب	چوب	آجر و چوب	آجر و آهن	سنگ و چوب	سنگ و آهن	بتون آرمه	جمع	
۴۷۸۱۸	۱۹۶	۹۴۸۲	۷۶۸۲۷	۱۴۲۴۷	۲۱۶۶۵	۱۵۲۲	۱۴۰۵۴	۵۹۲	۶۰۱	۱۸۷۰۰۴	کل استان
۹۶۴۴	۳۱	۲۰۱۰	۱۹۸۱۶	۲۰۷۰	۱۰۲۹۰	۷۸۵	۸۷۲	۱۰۱	۳۳۸	۴۵۹۵۷	رشت
۷۷۵	۱۴۰	۱۶۶	۱۳۲۱	۶۸۸	۱۹۷۰	۲۶	۲۵۹۷	۵۸	۸۰	۷۸۲۱	بندر سبلوی
۲۲۱۹	۰	۲۱۹۳	۲۲۱۶۷	۲۵۱۸	۳۷۴۹	۳۰۴	۹۰۴	۲۲	۲۲	۳۴۰۹۸	لاهیجان
۵۷۷۱	۱	۳۱۵	۹۸۸	۲۶۹	۱۷۶۰	۵۶	۳۳۹	۰	۱	۹۵۰۰	لنگرود
۵۹۳۵	۱۸	۲۳۹	۳۱۶۵	۴۹۶۸	۱۴۳۵	۱۳۴	۵۱۳۵	۴۱	۴۵	۲۱۱۱۵	رودسر
۱۴۶۲	۲	۱۰۳	۱۷۹۸	۴۶	۹۵۸	۶	۱۵۷	۳	۱۲	۴۵۴۷	آستارا
۱۵۹۲	۲	۱۶۰۳	۱۲۲۷۲	۹۶۲	۲۵۰	۱۳	۵۸۱	۱۲	۳۵	۱۷۴۲۲	مومن
۲۴۵۱	۱	۱۰۰۳	۹۱۱۱	۱۹۵	۶۱۵	۲۰	۱۲۹	۴	۵	۱۳۵۳۴	صومعه سرا
۱۵۲۰۶	۱	۹۳	۲۰۸۵	۱۰۱۷	۳۸۱	۱۸	۵۹۴	۲۸	۵۶	۱۹۴۷۹	طوالس
۲۷۶۳	۰	۱۷۵۷	۴۰۰۴	۱۵۱۴	۲۵۷	۱۶۰	۲۷۴۶	۳۲۳	۷	۱۳۵۳۱	رودبار

مأخذ: مرکز آمار ایران - نشریات سرشماری عمومی سال ۱۳۴۵

جدول ۲۳ - جمعیت ۶ ساله و بالاتر بر حسب وضع سواد و جنس به تفکیک
نقاط شهری و روستائی استان گیلان در سال ۱۳۵۰

اظهار نشده	بیمواد	باسواد		جمعیت ۶ ساله و بالاتر	مناطق و جنس
		درصد	تعداد		
					کل استان
۱۲	۷۳۹۷	۳۵/۷	۴۱۰۵	۱۱۵۱۴	مرد و زن
۲	۳۰۸۶	۴۶/۹	۲۷۲۸	۵۸۱۶	مرد
۱۰	۴۳۱۱	۲۴/۲	۱۳۷۷	۵۶۹۸	زن
					مناطق شهری
۰	۱۱۵۱	۶۰/۴	۱۷۵۸	۲۹۰۹	مرد و زن
۰	۴۴۰	۶۶/۵	۱۰۰۴	۱۴۴۴	مرد
۰	۷۱۱	۵۱/۵	۷۵۴	۱۴۶۵	زن
					مناطق روستائی
۱۲	۶۲۴۶	۲۷/۲	۲۴۴۷	۸۶۰۵	مرد و زن
۲	۲۶۴۶	۳۹/۴	۱۷۲۴	۴۳۷۱	مرد
۱۰	۳۶۰۰	۱۴/۷	۶۱۳	۴۲۳۳	زن

ماخذ: مرکز آمار ایران - نتایج آماری نمونه‌ای سال ۱۳۵۰

جدول ۲۴ - جمعیت ۶ ساله و بالاتر بر حسب وضع سواد و سن در استان گیلان در سال ۱۳۵۰ (هزار نفر)

اظهار نشده	بیمواد	باسواد		جمعیت ۶ ساله و بالاتر	جنس و سواد
		درصد	تعداد		
۱۲۰۰	۷۴۰	۳۵/۶	۴۱۱	۱۱۵۱	جمع ۶ ساله و بالاتر
۰	۴۱	۴/۵	۲	۴۲	۶ ساله
۶۰۰	۶۷	۵۰/۶	۶۹	۱۳۶	۷-۹ ساله
۲۰۰	۶۱	۶۹/۸	۱۴۳	۲۰۵	۱۰-۱۴ ساله
۲۰۰	۷۱	۵۱/۵	۷۶	۱۴۸	۱۵-۱۹ ساله
۰	۵۷	۳۳/۳	۲۹	۸۶	۲۰-۲۴ ساله
۰	۶۳	۱۳/۷	۲۴	۸۷	۲۵-۲۹ ساله
۲۰۰	۶۱	۱۷/۸	۱۳	۷۴	۳۰-۳۴ ساله
۰	۷۶	۱۷/۵	۱۶	۹۲	۳۵-۳۹ ساله
۰	۵۹	۱۶/۹	۱۲	۷۱	۴۰-۴۴ ساله
۰	۵۳	۱۸/۰	۱۲	۶۴	۴۵-۴۹ ساله
۰	۳۵	۱۴/۵	۶	۴۱	۵۰-۵۴ ساله
۰	۲۱	۱۱/۵	۳	۲۴	۵۵-۵۹ ساله
۰	۲۱	۱۰/۰	۴	۳۵	۶۰-۶۴ ساله
۰	۴۳	۶/۳	۳	۴۶	۶۵- ساله بی‌سواد

ماخذ: نتایج آماری نمونه‌ای - مرکز آمار ایران سال ۱۳۵۰

جدول ۳۵ - جمعیت ۷ ساله و بالاتر بر حسب وضع

میواند بچواند و سوسید (هزار نفر)						کل جمعیت ۷ ساله و بالاتر	شهرستان
درصد			تعداد				
زن	مرد	مرد و زن	زن	مرد	مرد و زن		
۷/۵	۱۱/۱	۲۶/۶	۷۲	۱۸۲	۲۵۵	۹۵۸	کل استان
۲۲/۳	۴۲/۴	۳۲/۳	۳۰	۵۸	۸۹	۲۷۴	رشت
۳۶/۶	۵۱/۷	۴۸/۳	۸	۱۴	۲۲	۴۶	بندر سبلوی
۱۰/۶	۳۳/۵	۲۱/۹	۹	۲۸	۳۷	۱۶۷	لاهیجان
۱۷/۲	۴۱/۶	۲۹/۳	۴	۱۰	۱۴	۴۹	لنگرود
۱۳/۶	۳۹/۱	۲۶/۵	۷	۲۰	۲۷	۱۰۰	رود سر
۲۱/۹	۵۲/۸	۳۷/۶	۲	۶	۸	۲۱	آستارا
۶/۱	۲۵/۷	۱۵/۶	۳	۱۲	۱۴	۹۰	فومن
۱۰/۴	۳۳/۸	۲۱/۹	۴	۱۱	۱۵	۶۸	صومعه سرا
۶/۶	۳۲/۴	۱۹/۹	۳	۱۵	۱۷	۸۸	طوالش
۷/۵	۳۴/۹	۲۱/۵	۲	۱۰	۱۲	۵۵	رودبار

ماخذ: مرکز آمار ایران - سرشماری سال ۱۳۴۵

جدول ۳۶ - جمعیت با سواد ۷ ساله و بالاتر بر حسب آخرین

ابتدائی			بدون مدرک تحصیلی	جمع با سواد	شهرستان
۶ سال	۴ تا ۵ سال	۱ تا ۳ سال			
۴۴ ۵۵۷	۴۷ ۸۹۵	۸۸ ۲۳۴	۲۶ ۱۸۱	۲۵۴ ۷۹۴	کل استان
۱۷ ۲۱۸	۱۵ ۰۹۸	۲۷ ۲۸۸	۸ ۲۴۳	۸۸ ۵۴۲	رشت
۴ ۸۲۳	۴ ۱۹۷	۶ ۲۵۳	۱ ۲۴۵	۲۲ ۳۷۶	بندر سبلوی
۶ ۰۰۰	۶ ۸۲۷	۱۳ ۷۲۶	۳ ۹۵۲	۳۶ ۷۳۱	لاهیجان
۲ ۳۶۲	۲ ۸۶۳	۴ ۹۱۲	۱ ۵۸۳	۱۴ ۴۹۵	لنگرود
۴ ۰۷۲	۴ ۸۱۸	۱۰ ۰۲۹	۳ ۷۲۳	۲۶ ۵۸۴	رود سر
۱ ۴۵۷	۱ ۸۳۶	۲ ۶۰۰	۲۹۲	۷ ۷۶۰	آستارا
۲ ۱۸۳	۲ ۷۲۷	۶ ۰۷۸	۱ ۶۶۷	۱۴ ۳۱۱	فومن
۲ ۰۵۸	۳ ۳۶۶	۶ ۱۰۵	۱ ۴۹۸	۱۴ ۸۳۱	صومعه سرا
۲ ۵۸۲	۳ ۸۷۶	۶ ۹۳۲	۲ ۰۳۶	۱۷ ۴۱۷	طوالش
۱ ۸۰۲	۲ ۲۷۷	۴ ۳۱۱	۱ ۹۴۲	۱۱ ۷۴۷	رودبار

ماخذ: مرکز آمار ایران - سرشماری سال ۱۳۴۵

سواد و جنس در استان گیلان در سال ۱۳۴۵

اظهار نشده			بیمواد (هزار نفر)			مقتضی میخواند بخواند (هزار نفر)		
زن	مرد	مرد وزن	زن	مرد	مرد وزن	زن	مرد	مرد وزن
۳ ۲۳۴	۲ ۱۴۷	۵ ۳۸۱	۳۱۷	۲۸۶	۶۸۴	۴	۱۰	۱۴
۹۶۱	۶۷۹	۱ ۶۴۰	۱۰۴	۷۶	۱۸۱	۱	۲	۳
۱۰۰۰	۴۱	۱۴۱	۱۴	۱	۲۳	+	+	۱
۴۴۷	۲۱۹	۶۶۶	۷۴	۵۳	۱۲۷	۱	۲	۳
۷۷	۴۴	۱۲۱	۲۰	۱۴	۳۴	+	۱	۱
۴۲۵	۱۶۳	۵۸۸	۴۱	۲۸	۶۹	۱	۲	۴
۵۴	۳۳	۸۷	۸	۵	۱۳	+	+	+
۲۶۴	۱۷۵	۴۳۹	۴۲	۳۲	۷۴	+	۱	۱
۴۳۸	۴۳۶	۸۷۴	۳۰	۲۱	۵۱	+	+	۱
۲۷۱	۳۰۹	۶۸۰	۳۹	۳۰	۶۹	+	+	۱
۱۷	۴۸	۱۴۵	۲۴	۱۸	۴۲	+	+	۱

مدرک تحصیلی و جنس در استان گیلان در سال ۱۳۴۵

اظهار نشده	دانشگاه					متوسطه		
	دکتر	مهندسی	فوق لیسانس	لیسانس	۱ سال یا بیشتر بدون اخذ پایان نامه	۶ سال	۴ تا ۵ سال	۳ تا ۲ سال
۸۰۲	۳۱۹	۱۸۳	۱۰۰	۸۱۴	۴۱۰	۸ ۸۲۵	۹ ۴۸۰	۲ ۶ ۱۹۴
۳۰۷	۱۶۶	۷۶	۸۰	۴۰۳	۲۲۹	۴ ۳۱۶	۴ ۱۶۲	۱۰ ۹۵۶
۵۹	۲۹	۱۹	۸	۱۰۴	۵۰	۷۹۳	۱ ۳۱۹	۳ ۴۷۷
۱۲۰	۳۴	۱۵	۴	۷۷	۴۳	۹۴۹	۱ ۳۴۶	۳ ۶۳۸
۲۲	۲۲	۵	۲	۴۱	۱۴	۴۴۸	۶۲۶	۱ ۵۹۵
۸۲	۲۰	۴	۲	۴۰	۳۸	۶۶۶	۶۸۳	۲ ۳۷۷
۱۳	۶	۵	۱	۲۸	۳	۲۳۹	۳۴۱	۹۳۹
۵۸	۱۰	۱۱	۰	۲۵	۸	۲۳۳	۲۳۴	۹۶۷
۷۲	۹	۱	۰	۱۸	۴	۳۶۱	۲۶۶	۱ ۰۷۳
۳۴	۶	۰	۱	۲۸	۱۰	۳۱۹	۳۸۶	۱ ۲۰۷
۳۵	۱۷	۴۷	۲	۵۰	۱۱	۳۷۱	۱۱۷	۷۶۵

جدول ۴۷ - جمعیت با مواد ۱ ساله و بالاتر بحسب بالاترین مدرک تحصیلی و جنس و به تفکیک نقاط شهری و روستایی استان گیلان در سال ۱۳۵۰

(عدد نفر)

مناطق و جنس	جمع	بدون مدرک	سطح ابتدائی	سطح متوسطه	سطح عالی	اظہار نشده
کل استان						
مرد و زن	۴۱۰۰	۴۲۷	۲۸۰۰	۸۲۱	۲۵	۲۲
مرد	۲۷۲۸	۲۶۱	۱۷۸۹	۵۳۸	۲۱	۱۹
زن	۱۳۷۲	۷۶	۱۰۱۱	۲۸۳	۴	۳
مناطق شهری						
مرد و زن	۱۷۵۸	۱۷۴	۱۰۱۶	۵۲۷	۲۵	۶
مرد	۱۰۰۴	۱۳۰	۵۴۳	۳۰۵	۲۱	۵
زن	۷۵۴	۴۴	۴۷۳	۲۲۲	۴	۱
مناطق روستایی						
مرد و زن	۲۳۴۲	۲۵۳	۱۷۸۴	۲۸۸	۰	۱۶
مرد	۱۷۲۴	۲۳۱	۱۲۴۶	۲۳۳	۰	۱۴
زن	۶۱۸	۲۲	۵۳۸	۵۱	۰	۲

ماخذ: مرکز آمار ایران - نتایج آمارگیری عمومی سال ۱۳۵۰

جدول ۲۸ - تعداد کلاس و نوآموزان ریکارای سواد ی در نقاط روستائی استان گیلان در سال ۵۱-۱۳۵۰

هیت آموزشی	نوآموزان			مراکز	شهرستان
	زن	مرد	جمع		
۱۸۳	۴۰۴۶	۱۷۵۴	۵۸۰۰	۱۶۷	کراسان
۲۲	۶۴۸	۲۳۳	۸۸۱	۱۸	رشت
۲	۴۹	۱۹	۶۸	۲	بندر پهلوی
۳۶	۷۰۳	۲۵۳	۹۵۶	۳۰	لاهیجان
۲۷	۶۲۸	۴۶	۶۸۴	۲۰	لنگرود
۹	۱۵۳	۵۰	۲۰۳	۹	رود سر
۲۰	۳۶۵	۹۷	۴۶۲	۱۶	آستارا
۱۳	۲۵۶	۵۳۳	۷۸۹	۲۲	نومن
۱۳	۲۳۳	۱۱۸	۳۵۱	۱۰	صومعه سرا
۳۲	۷۲۸	۳۷۳	۱۱۰۱	۳۱	طوالش
۹	۲۷۳	۳۲	۳۰۵	۹	رود بار

ماخذ : اداره کل آموزش و پرورش استان گیلان .

جدول ۳۱ - مدارس کودکان استثنائی در استان گیلان در سال تحصیلی ۵۱-۱۳۵۰

هیت آموزشی	دانش آموزان			مدارس	نام شهر
	زن	مرد	جمع		
۱۳	۵۳	۵۵	۱۰۸	۷	کراسان
۷	۱۸	۲۵	۴۳	۳	رشت
۳	۸	۱۵	۲۳	۱	بندر پهلوی
۲	۲۷	۷	۳۴	۲	لاهیجان
۱	۰	۸	۸	۱	لنگرود

ماخذ : پرسشنامه های تسهیلات شهری .

جدول ۴۰ - دانشراهای مقدماتی در استان گیلان در سال تحصیلی ۵۱-۱۳۵۰

هیت آموزشی	دانش آموزان			دانشرا	نام شهر
	زن	مرد	جمع		
۳۰	۱۰۳	۱۱۵	۲۱۸	۲	کراسان
۱۵	۱۰۳	۰	۱۰۳	۱	بندر پهلوی
۱۵	۰	۱۱۵	۱۱۵	۱	لاهیجان

ماخذ : پرسشنامه های تسهیلات شهری .

جدول ۴۱- تعداد دبستانهای استان گیلان در سال تحصیلی ۱۳۵۰-۵۱

غیر دولتی				دولتی				شهرستان
مختلط	دخترانه	پسرانه	جمع	مختلط	دخترانه	پسرانه	جمع	
۱۳	۱۲	۱۷	۴۲	۵۷۴	۸۹	۱۰۱	۷۶۴	کل استان گیلان
								رشت
۵	۵	۷	۱۷	۱۰۸	۲۸	۲۸	۱۶۴	کل شهرستان
۵	۵	۷	۱۷	۰	۲۲	۲۲	۴۴	مرکز شهرستان
								بندر پهلوی
۴	۰	۱	۵	۱۹	۹	۱۲	۴۰	کل شهرستان
۴	۰	۱	۵	۳	۶	۸	۱۷	مرکز شهرستان
								لاهیجان
۱	۴	۴	۹	۱۱۵	۱۴	۱۵	۱۴۴	کل شهرستان
۰	۳	۲	۵	۰	۷	۷	۱۴	مرکز شهرستان
								لنگرود
۰	۲	۳	۵	۳۲	۶	۶	۴۴	کل شهرستان
۰	۲	۳	۵	۰	۵	۵	۱۰	مرکز شهرستان
								رودسر
۲	۱	۱	۴	۸۱	۱۰	۱۳	۱۰۴	کل شهرستان
۱	۱	۱	۳	۰	۲	۳	۵	مرکز شهرستان
								آستارا
۰	۰	۰	۰	۲۲	۴	۵	۳۱	کل شهرستان
۰	۰	۰	۰	۰	۳	۴	۷	مرکز شهرستان
								فومن
۰	۰	۱	۱	۴۶	۵	۵	۵۶	کل شهرستان
۰	۰	۱	۱	۰	۳	۳	۶	مرکز شهرستان
								صومعه سرا
۰	۰	۰	۰	۶۰	۶	۷	۷۳	کل شهرستان
۰	۰	۰	۰	۰	۲	۲	۴	مرکز شهرستان
								طوالش
۰	۰	۰	۰	۵۵	۴	۷	۶۶	کل شهرستان
۰	۰	۰	۰	۰	۱	۴	۵	مرکز شهرستان
								رودبار
۱	۰	۰	۱	۳۶	۳	۳	۴۲	کل شهرستان
۰	۰	۰	۰	۳	۲	۲	۷	مرکز شهرستان

مأخذ: اداره کل آموزش و پرورش استان گیلان

جدول ۴۲ - تعداد دبستان و دانش‌آموزان دبستانی استان گیلان در سال تحصیلی ۱۳۵۰-۵۱

شهرستان	تعداد دبستان	جمع	پسر	دختر
کل استان گیلان	۸۰۶	۱۶۷۸۶۰	۱۰۳۷۱۱	۶۴۱۴۹
رشت				
کل شهرستان	۱۸۱	۵۰۶۵۴	۲۹۴۲۱	۲۱۲۳۲
مرکز شهرستان	۶۱	۲۴۵۱۳	۱۲۶۸۸	۱۱۸۲۵
بند ربهلوی				
کل شهرستان	۴۵	۱۱۰۷۳	۵۹۰۶	۵۱۶۷
مرکز شهرستان	۲۲	۷۵۴۱	۳۸۳۷	۳۷۰۴
لاهیجان				
کل شهرستان	۱۵۳	۲۹۱۷۰	۱۸۸۱۳	۱۰۳۵۷
مرکز شهرستان	۱۱	۴۸۳۸	۲۶۲۷	۲۲۱۱
لنگرود				
کل شهرستان	۴۹	۱۱۵۲۷	۶۸۵۰	۴۶۷۷
مرکز شهرستان	۱۵	۴۶۱۴	۲۵۲۵	۲۰۸۹
رود سر				
کل شهرستان	۱۰۸	۱۸۱۷۳	۱۰۹۱۸	۷۲۵۵
مرکز شهرستان	۸	۲۷۷۴	۱۵۱۵	۱۲۵۹
آستارا				
کل شهرستان	۳۱	۴۲۷۵	۲۵۱۰	۱۷۶۵
مرکز شهرستان	۷	۲۱۷۲	۱۱۱۴	۱۰۵۸
فومن				
کل شهرستان	۵۷	۱۱۳۸۳	۷۹۴۹	۳۴۳۴
مرکز شهرستان	۷	۲۳۱۷	۱۴۰۲	۹۱۵
صومعه سرا				
کل شهرستان	۷۳	۱۱۷۸۶	۷۴۶۱	۴۳۲۵
مرکز شهرستان	۴	۱۶۵۷	۸۴۸	۸۰۹
طوالش				
کل شهرستان	۶۶	۱۲۷۵۲	۹۱۵۰	۳۶۰۲
مرکز شهرستان	۵	۱۹۲۱	۱۳۰۱	۶۲۰
رود بار				
کل شهرستان	۴۳	۷۰۶۸	۴۷۳۳	۲۳۳۵
مرکز شهرستان	۷	۱۵۳۵	۱۰۸	۶۲۵

ماخذ: اداره کل آموزش و پرورش استان گیلان

جدول ۴۳- تعداد مدارس راهنمایی و دانش آموزان و کارکنان آن در استان گیلان در سال تحصیلی ۱۳۵۰-۵۱

شهرستان	معلمین			کلاس	کارمندان			دانش آموزان		
	جمع	سرانه	دخترانه		زن	مرد	جمع	جمع	پسر	دختر
گیلان	۱۶۸	۵۸	۴۳	۱۳۵۰	۳۰۹	۴۶۱	۱۵۲	۱۰۰۵	۵۲۲۰	
رشت	۵۲	۸	۱۸	۱۱۶	۸۶	۱۴۷	۱۰	۲۵۸۱	۲۰۵۶	
بندر پهلوی	۱۱	۷	۲	۲۹	۲۹	۴۳	۲	۶۰۳	۵۱۶	
لاهیجان	۲۷	۳	۸	۵۲	۴۸	۶۷	۶	۱۵۲۵	۶۸۳	
لنگرود	۱۲	۲	۳	۲۷	۲۵	۴۱	۰	۷۴۹	۳۸۴	
رودسر	۲۲	۹	۴	۴۰	۳۷	۵۰	۰	۹۶۶	۵۶۲	
آستارا	۱	۱	۰	۱۰	۱۱	۱۶	۲	۲۶۹	۱۳۲	
نومن	۱۲	۷	۲	۲۰	۱۶	۲۳	۰	۵۲۲	۱۹۴	
صومعه سرا	۱۳	۱۱	۱	۲۰	۲۲	۲۸	۰	۶۵۷	۲۵۹	
طوالش	۱۱	۰	۳	۲۱	۲۲	۲۷	۲	۱۹۱	۲۶۲	
رودبار	۷	۰	۱	۱۵	۱۳	۱۹	۰	۵۳۲	۱۷۲	

مأخذ: اداره کل آموزش و پرورش استان گیلان

جدول ۴۴- تعداد دبیرستانهای عمومی استان گیلان در سال تحصیلی ۱۳۵۰-۵۱

شهرستان	دبیرستانهای عمومی							دانش آموزان			
	دولتی			غیر دولتی				جمع کل	جمع	پسر	دختر
	جمع	سرانه	دخترانه	جمع	سرانه	دخترانه					
گیلان	۱۴۸	۹۵	۵۳	۳۰	۲۲	۸	۱۷۸	۷۰	۱۱۸	۱۱	
رشت	۳۶	۲۲	۱۴	۱۰	۷	۳	۴۶	۲۳	۳۲۷	۸	
بندر پهلوی	۱۳	۷	۶	۳	۲	۱	۱۶	۶	۳۳	۲	
لاهیجان	۱۵	۹	۶	۷	۵	۲	۲۲	۱۰	۴۱۰	۲	
لنگرود	۱۲	۸	۴	۶	۵	۱	۱۸	۶	۷۸۸	۱	
رودسر	۲۰	۱۴	۶	۳	۲	۱	۲۳	۷	۴۶۰	۲	
آستارا	۴	۳	۱	۰	۰	۰	۴	۲	۱۸۲	۰	
نومن	۱۰	۸	۲	۰	۰	۰	۱۰	۳	۲۲۴	۰	
صومعه سرا	۱۵	۱۱	۴	۰	۰	۰	۱۵	۳	۸۸	۱	
طوالش	۱۳	۵	۸	۱	۱	۰	۱۴	۳	۴۵۴	۰	
رودبار	۱۰	۸	۲	۰	۰	۰	۱۰	۱	۱۷۲	۰	

مأخذ: اداره کل آموزش و پرورش استان گیلان

جدول ۴۵ - تعداد مدارس حرفه‌ای و فنی استان گیلان در سال تحصیلی ۱۳۵۰-۵۱

هفت آموزش	تعداد محصلین			محل مدرسه	نام مدرسه
	زن	مرد	جمع		
۶۴	۱۰	۵۹۴	۶۰۴	شهر رشت	انستیتو تکنولوژی و هنرستان صنعتی رشت
۱۱	-	۲۰۸	۲۰۸	ده لاکان	هنرستان روستایی و انستیتو تکنولوژی لاکان
۱۷	۱۷۶	-	۱۷۶	شهر رشت	آموزشگاه حرفه‌ای هنرستان دختران رشت
۱۰	۱۳۳	-	۱۳۳	شهر رشت	هنرستان دختران رشت دوره منشیگری
۱۱	۶۷	-	۶۷	شهر رشت	هنرستان دختران رشت دوره خیاطی
۲۲	۳۲	۳۱۱	۳۴۳	شهر رشت	دبیرستان بازرگانی رشت

مأخذ: اداره کل آموزش و پرورش استان گیلان

جدول ۴۶ - تعداد کارکنان و دانش‌جویان مدارس عالی استان گیلان در سال تحصیلی ۱۳۵۰-۵۱

دانشجو	کارکنان آموزش			کل کارکنان			موسسه آموزشی		
	پسر	جمع	زن	مرد	جمع	زن		مرد	جمع
۷۴	۸۰۲	۸۷۷	۲	۲۸	۳۰	۸	۴۵	۵۳	مدرسه عالی بازرگانی
۱۵۲	۸۴۳	۹۹۵	۰	۳۳	۳۳	۱۰	۶۸	۷۸	مدرسه عالی مدیریت گیلان (لاهیجان)
۸۳	۰	۸۳	۰	۰	۲۱	۰	۰	۲۱	آموزشگاه عالی پرستاری رشت

مأخذ: مدرسه عالی بازرگانی رشت و مدرسه عالی مدیریت گیلان (لاهیجان)

جدول ۴۷- تعداد دانشجویان فوق دیپلم مؤسسات مختلف استان گیزرن در سال تحصیلی ۵۱-۱۳۵۰

هیئت آموزشی	دانشجو			محل مؤسسه	نام و نوع مؤسسه
	جمع	دختر	پسر		
۱۶	۲۵۹	۲۶	۲۳۳	لاکان	هنرستان روستائی و انستیتو تکنولوژی لاکان
۳۸	۲۹۴	۲۴	۲۷۰	رشت	انستیتو تکنولوژی و هنرستان صنعتی رشت
۶	۴۸	۴۸	۰	رشت	آموزشگاه بهیاری رشت
۱۲	۴۴	۰	۴۴	بندر پهلوی	بررسیهای علمی و صنعتی ماهی

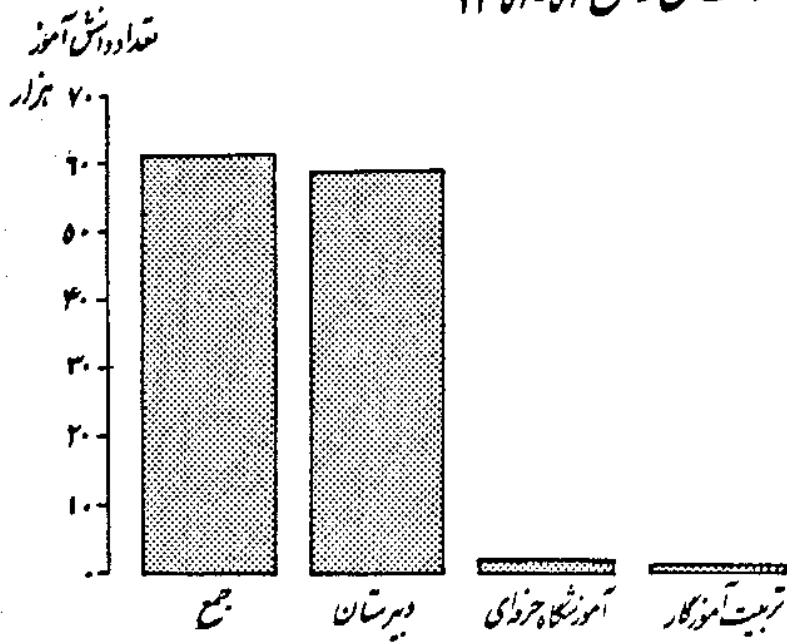
مأخذ: مؤسسات آموزشی فوق الذکر.

جدول ۴۸- تعداد دانشجویان دانشسرای راهنمایی و هیئت آموزشی شهرستان رشت در سال تحصیلی ۵۱-۱۳۵۰

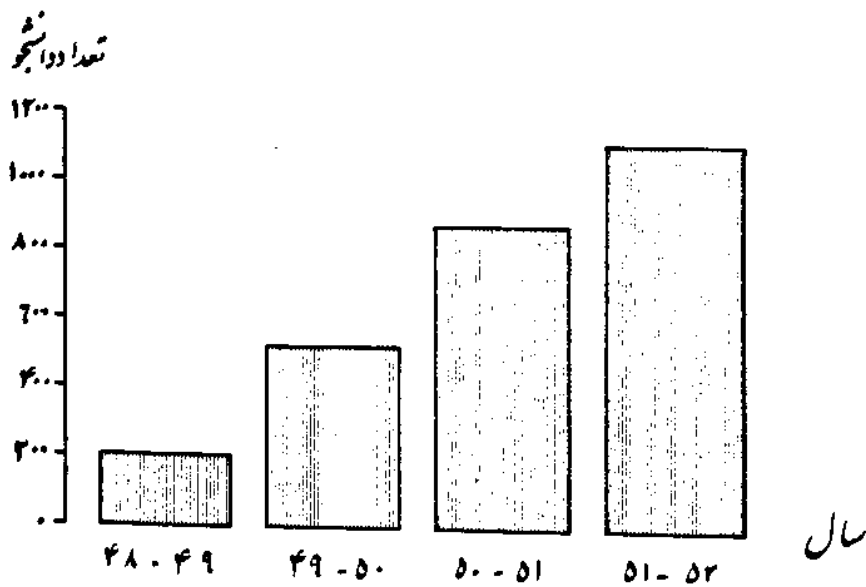
هیئت آموزشی	دانشجویان			عنوان دانشجو
	زن	مرد	جمع	
۴۲	۳۳۱	۴۴	۳۷۵	روزانه
۳۰	۱۱۳	۷۵	۱۸۸	شبانه
۲۵	۱۵۰	۴۸۷	۶۳۷	تابستانی

مأخذ: دانشسرای راهنمایی.

دانش آموزان دبیرستانها و آموزشگاههای حرفه‌ای و تربیت آموزگاران گیلان در سال تحصیلی ۱۳۵۱-۵۲



دانشجویان مدرسه عالی بازرگانی رشت در سالهای تحصیلی مختلف



جدول ۱۴- تأسیسات ورزشی اداره کل

باشگاه ورزشی		سالن ورزش				استادیم		شهرستان
باستانی	عمومی	نا تمام		مورد بهره برداری		نا تمام	مورد بهره برداری	
		آموزش و پرورش	تربیت بدنی	آموزش و پرورش	تربیت بدنی			
۱	۸	۱	۳	۳	۱۰	۱	۷	کل استان
۱	۵	۱	۱	۰	۲	۰	۱	رشت
۰	۲	۰	۰	۰	۱	۰	۱	بندر پهلوی
۰	۱	۰	۰	۱	۲	۰	۱	لاهیجان
۰	۰	۰	۰	۱	۰	۰	۱	لنگرود
۰	۰	۰	۰	۰	۱	۰	۱	رودسر
۰	۰	۰	۰	۰	۱	۰	۱	آستارا
۰	۰	۰	۰	۰	۲	۰	۱	فومن
۰	۰	۰	۰	۰	۱	۰	۱	صومعه سرا
۰	۰	۰	۰	۰	۰	۰	۰	طرابلس
۰	۰	۰	۱	۰	۰	۰	۰	رودبار

ماخذ: اداره کل تربیت بدنی استان گیلان

جدول ۵۰- معلمان و مربیان ورزش استان

معلمان ورزش دبلیه		معلمان ورزش لیسانسیه		جمع معلمان ورزش	شهرستان
مرد	زن	مرد	زن		
۵۴	۲۰	۵	۴	۸۱	کل استان
۱۶	۱۱	۳	۳	۳۹	رشت
۶	۲	۱	۱	۱۲	بندر پهلوی
۲	۲	۰	۰	۶	لاهیجان
۳	۱	۱	۰	۵	لنگرود
۲	۱	۰	۰	۳	رودسر
۴	۱	۰	۰	۵	آستارا
۲	۱	۰	۰	۳	فومن
۳	۱	۰	۰	۴	صومعه سرا
۲	۰	۰	۰	۲	طرابلس
۳	۰	۰	۰	۳	رودبار

ماخذ: اداره کل تربیت بدنی استان گیلان

تربیت بدنی استان گیلان تا پایان سال ۱۳۵۰

زمین تنیس		زمین بسکتبال		زمین والیبال		زمین فوتبال		پیست دو میدانی	
آموزش و سرورش	تربیت بدنی	آموزش و سرورش	تربیت بدنی	آموزش و سرورش	تربیت بدنی	خاکی	چمن	نا تمام	مورد بهره برداری
۱	۱	۵۶	۱۰	۴۵۰	۹	۱۱	۴	۲	۳
۰	۱	۱۸	۲	۱۳۲	۲	۳	۱	۰	۱
۰	۰	۱۰	۳	۴۰	۲	۰	۲	۰	۱
۰	۰	۸	۱	۷۶	۱	۱	۱	۱	۰
۰	۰	۵	۱	۴۴	۱	۱	۰	۰	۰
۱	۰	۴	۰	۶۰	۰	۱	۰	۰	۰
۰	۰	۲	۱	۱۷	۱	۱	۰	۰	۱
۰	۰	۳	۱	۲۲	۱	۲	۰	۰	۰
۰	۰	۲	۱	۱۵	۱	۱	۰	۰	۰
۰	۰	۳	۰	۲۷	۰	۱	۰	۱	۰
۰	۰	۱	۰	۱۷	۰	۰	۰	۰	۰

گیلان در سال تحصیلی ۱۳۵۰ - ۱۳۵۱

ناجی غریق	داور	مربیان ورزش		معلمان ورزش کمتراز دیلم	
		مرد	زن	مرد	زن
۱۱۳	۳۰	۲۲	۱	۳	۰
۰	۱۰	۸	۰	۳	۰
۱۵۰	۴	۵	۰	۰	۰
۰	۳	۲	۰	۰	۰
۴	۲	۴	۱	۰	۰
۲	۳	۲	۰	۰	۰
۶	۳	۶	۰	۰	۰
۰	۲	۱	۰	۰	۰
۰	۱	۱	۰	۰	۰
۱	۱	۲	۰	۰	۰
۰	۱	۱	۰	۰	۰

جدول ۵۱ - شرکت کنندگان در مسابقات

شهرستان	دو میدانی		شطرنج		شنا		فوتبال	قایقرانی	کشتی	کوهنوردی
	مرد	زن	مرد	زن	مرد	زن	مرد	مرد	مرد	مرد
کل استان	۱۱۰۲	۳۱۷	۶۶۸	۱۹۲	۱۸۷	۱۰	۳۴۱۰	۳۰	۸۵۸	۲۵
رشت	۴۷۹	۱۴۰	۳۱۲	۹۶	۰	۰	۱۳۱۴	۰	۳۹۷	۲۵
بندر پهلوی	۹۰	۵۰	۲۵	۱۰	۱۰۰	۱۰	۶۰۰	۳۰	۴۰	۰
لاهیجان	۲۹۰	۷۵	۱۸۰	۵۰	۳۰	۰	۶۱۰	۰	۱۸۰	۰
لنگرود	۲۲	۰	۲۱	۰	۰	۰	۱۳۰	۰	۴۲	۰
رود سر	۶۶	۱۸	۲۲	۰	۰	۰	۲۶۰	۰	۸۰	۰
آستارا	۲۷	۱۲	۲۳	۱۶	۴۲	۰	۹۶	۰	۶۰	۰
فومن	۲۰	۱۰	۳۰	۸	۰	۰	۱۲۰	۰	۳۰	۰
صومعه سرا	۱۵	۰	۲۰	۰	۰	۰	۱۰۰	۰	۰	۰
طوالش	۳۷	۰	۰	۰	۰	۰	۱۰۵	۰	۲۴	۰
رودبار	۵۶	۱۲	۳۵	۱۲	۱۵	۰	۷۵	۰	۵	۰

مأخذ: اداره کل تربیت بدنی استان گیلان.

جدول ۵۲ - پیشاهنگان استان گیلان در سال تحصیلی ۱۳۵۰-۵۱

شهرستان	زن			مرد		
	فرشتگان	دختران	سیاران	شیرجگان	پسران	سیاران
کل استان	۱۰۰۰۵	۱۳۹۹	۴۸۹	۱۶۰۶	۱۸۴۴	۷۰۴
رشت	۳۴۰	۱۸۰	۱۶۵	۵۵۰	۲۹۲	۱۴۸
بندر پهلوی	۶۸	۸۳	۰	۵۸	۱۴۴	۰
لاهیجان	۱۰۷	۱۳۴	۸۱	۲۷۵	۲۳۹	۶۸
لنگرود	۱۴۵	۱۵۶	۷۷	۱۸۶	۱۹۸	۹۲
رود سر	۶۸	۱۳۴	۴۲	۹۴	۱۸۵	۹۳
آستارا	۴۴	۱۶۶	۴۲	۴۶	۹۴	۳۷
فومن	۷۴	۹۶	۳۹	۱۳۸	۲۶۴	۹۸
صومعه سرا	۲۸	۹۸	۰	۴۸	۵۴	۳۵
طوالش	۸۵	۱۸۹	۴۳	۱۴۹	۲۴۸	۹۹
رودبار	۴۶	۱۶۳	۰	۶۲	۱۲۶	۳۴

مأخذ: سازمان ملی پیشاهنگی استان گیلان.

ورزشی استان گیلان در سال ۱۳۵۰

دوچرخه سواری	زیمناستیک		تتیس		تتیس رومیزی		بوکس	بمکتبال		وزنه برداری	والیبال	
	مرد	زن	مرد	زن	مرد	زن	مرد	مرد	زن	مرد	مرد	زن
۱۰۰۱	۳۲۹	۱۰۲	۲۲	۴	۲۸۸	۵۷۶	۳۵۸	۱۱۱۵	۳۹۳	۲۴۶	۲۶۲	۷۱۱
۶۹۱	۲۶۵	۸۰	۲۲	۴	۷۲۴	۲۹۸	۲۳۴	۵۹۲	۲۶۰	۱۵۱	۵۵۲	۳۸۴
۴۰	۲۵	۱۵	۰	۰	۶۰	۸۰	۳۵	۹۰	۴۰	۱۵	۱۵۰	۸۰
۱۳۵	۱۴	۷	۰	۰	۲۲۵	۱۲۲	۲۷	۱۲۷	۴۰	۳۷	۲۰۰	۱۰۸
۱۴	۰	۰	۰	۰	۵۰	۱۰	۰	۴۰	۸	۱۵	۹۶	۱۸
۴۵	۰	۰	۰	۰	۶۶	۶	۰	۸۴	۰	۱۰	۶۴	۴۲
۱۸	۸	۰	۰	۰	۴۸	۱۶	۲۲	۶۰	۲۰	۱۰	۳۸	۱۷
۱۴	۱۲	۰	۰	۰	۵۰	۱۵	۲۵	۳۰	۱۵	۲	۴۰	۱۸
۶	۵	۰	۰	۰	۳۰	۴	۱۵	۲۴	۰	۶	۳۲	۰
۱۷	۰	۰	۰	۰	۰	۰	۰	۴۸	۰	۰	۶۰	۲۶
۲۱	۰	۰	۰	۰	۳۵	۲۵	۰	۲۰	۱۰	۰	۳۰	۱۸

جدول ۵۳ - مریدان پیشاهنگی استان گیلان در سال تحصیلی ۱۳۵۰-۵۱

شهرستان	زن			مرد	
	فرشتگان	دختران	سیاران	شیرچکان	بهران
کل استان	۹۲	۸۱	۱۹	۱۱۹	۱۳۷
رشت	۳۰	۱۶	۶	۴۷	۲۱
بندر سبلوی	۵	۳	۰	۱۱	۵
لاهیجان	۱۶	۹	۲	۱۲	۲۴
لشکرود	۹	۱۱	۳	۱۳	۱۶
رود سر	۶	۸	۳	۸	۱۲
آستارا	۵	۶	۲	۴	۹
فومن	۶	۸	۲	۷	۱۴
صومعه سرا	۴	۵	۰	۳	۱۱
طوالش	۶	۸	۱	۸	۱۷
رودبار	۵	۷	۰	۶	۸

مأخذ : سازمان ملی پیشاهنگی استان گیلان

جدول ۵۴- اردوگاهها و خانههای پیشاهنگی استان گیلان در سال تحصیلی ۱۳۵۰-۵۱

شهرستان	اردوگاهها		خانههای تکمیل شده		خانههای در دست ساختمان	
	۴۹-۵۰	۵۰-۵۱	۴۹-۵۰	۵۰-۵۱	۴۹-۵۰	۵۰-۵۱
کل استان	۵	۵	۴	۶	۴	۲
رشت	۱	۱	۱	۱	۰	۰
بندر پهلوی	۲	۲	۰	۱	۱	۰
لاهیجان	۰	۰	۱	۱	۰	۰
لنگرود	۰	۰	۱	۱	۰	۰
رودسر	۱	۱	۰	۰	۰	۰
آستارا	۰	۰	۰	۰	۱	۱
فومن	۱	۱	۱	۱	۰	۰
صومعه سرا	۰	۰	۰	۰	۰	۰
ظوالش	۰	۰	۰	۰	۱	۱
رودبار	۰	۰	۰	۱	۱	۰

ماخذ: سازمان ملی پیش آهنگی استان گیلان

جدول ۵۵ - مؤسسات درمانی استان گیلان بتفکیک شهرستان در سال ۱۳۵۰

شهرستان	بیمارستان و زایشگاه	آزمایشگاه	آمایشگاه	مطب	داروخانه
کل استان	۲۳	۱۰۲	۶	۲۳۷	۸۴
رشت	۱۰	۲۳	۶	۱۲۳	۲۷
بندر بیلوی	۲	۱۰	۰	۱۷	۶
لاهیجان	۴	۱۶	۰	۳۱	۱۳
لنگرود	۲	۶	۰	۱۱	۷
رودسر	۱	۱۰	۰	۱۴	۱۲
آستارا	۲	۳	۰	۴	۲
فومن	۲	۸	۰	۶	۱۴
صومعه سرا	۰	۵	۰	۸	۳
طوالش	۰	۹	۰	۱۱	۸
رودبار	۰	۱۲	۰	۱۲	۲

مأخذ: اداره کل بهداشتی استان گیلان - نشریه آمار تسهیلات بهداشتی و درمانی

جدول ۵۶ - مؤسسات درمانی سازمانهای مختلف استان گیلان بتفکیک شهرستان در سال ۱۳۵۰

شهرستان	جمع کل	بهداری	شیرخوردشید	سازمان ناهنشاهی	سایر (۱)
کل استان	۱۰۴	۵۲	۱۵	۲۷	۱۰
رشت	۲۳	۱۴	۲	۲	۵
بندر بیلوی	۸	۴	۱	۳	۰
لاهیجان	۱۶	۷	۳	۵	۱
لنگرود	۶	۳	۱	۱	۱
رودسر	۱۰	۸	۱	۰	۱
آستارا	۳	۱	۲	۰	۰
فومن	۸	۴	۲	۱	۱
صومعه سرا	۵	۲	۱	۲	۰
طوالش	۱۵	۴	۱	۱۰	۰
رودبار	۱۰	۵	۱	۳	۱

(۱) شامل بهداریههای مختلف آموزش و پرورش - شهرتانی - وزارت راه - آب و برق و اتحادیه توتونکاران
میباشد

مأخذ: اداره کل بهداشتی استان گیلان - نشریه آمار تسهیلات بهداشتی و درمانی

جدول ۵۷ - تعداد پزشکان و دندانپزشکان استان گیلان تفکیک شهرستان در سال ۱۳۵۰

دندانپزشک	پزشک				شهرستان
	مجاز	عمومی	تخصص	جمع	
۳۰	۴	۱۹۸	۴۳	۲۴۵	کل استان
۱۶	۲	۸۲	۳۱	۱۱۵	رشت
۳	۰	۲۲	۲	۲۴	بندر پهلوی
۳	۰	۲۵	۴	۲۹	لاهیجان
۳	۱	۹	۴	۱۴	لنگرود
۲	۱	۱۶	۰	۱۷	رودسر
۱	۰	۴	۱	۵	آستارا
۰	۰	۱۱	۱	۱۲	فومن
۱	۰	۶	۰	۶	صومعه سرا
۰	۰	۱۱	۰	۱۱	طوالش
۱	۰	۱۲	۰	۱۲	رودبار

ماخذ: اداره کل بهداشت استان گیلان

جدول ۵۸ - نسبت جمعیت به پزشک و بیمارستان و درمانگاه و

جمعیت نسبت پزشک	تعداد پزشک	جمعیت (۱)	شهرستان
۶ ۶۲۲	۲۲۱	۱ ۴۹۶ ۷۶۷	کل استان
۳ ۸۶۶	۱۰۸	۴۱۷ ۶۲۴	رشت
۳ ۶۴۶	۱۹	۶۹ ۲۹۰	بندر پهلوی
۱۱ ۰۲۷	۲۴	۲۶۴ ۶۷۰	لاهیجان
۶ ۰۵۲	۱۳	۷۸ ۶۸۰	لنگرود
۹ ۳۱۲	۱۷	۱۵۸ ۳۱۷	رودسر
۶ ۵۱۱	۵	۳۲ ۵۵۹	آستارا
۱۰ ۹۱۱	۱۳	۱۴۲ ۸۸۶	فومن
۱۵ ۱۷۳	۷	۱۰۶ ۲۱۴	صومعه سرا
۱۲ ۷۵۱	۱۱	۱۴۰ ۲۶۲	طوالش
۷ ۱۸۸	۱۲	۸۶ ۲۶۵	رودبار

(۱) - محاسبه جمعیت وسیله اداره کل بهداشت استان گیلان بر احتساب ۳٪ رشد برای سالهای ۱۳۴۶ تا ۱۳۵۰
 ماخذ: اداره کل بهداشت استان گیلان - نشریه تسهیلات بهداشتی و درمانی

جدول ۵۹ - واکسیناسیون در استان گیلان بتفکیک شهرستان در سال ۱۳۵۰

(هزار نفر)

شهرستان	جمع	دیفتری گزاز سیاه سرفه	دیفتری گزاز	آبله	سرخک	وبا	تیفوئید	سل
کل استان	۱ ۴۵۹	۳۰	۷۰	۵۰۷	۲۳	۷۷۶	۷	۴۶
رشت	۷۰	۷	۲	۴۴	۳	۷	۴	۳
بندر پهلوی	۵۷	۳	۱۱	۱۵	۸	۲۰	+	۰
لاهیجان	۳۸۵	۱	۱	۱۹۱	+	۱۹۱	+	۰
لنگرود	۳۳۶	۱	۱۰	۶۱	۱	۲۵۱	۰	۱۲
رود سر	۹۹	۳	۲۰	۲۳	+	۴۱	۱	۱۰
آستارا	۵۲	۶	۵	۱۱	۳	۲۵	۰	۳
فومن	۱۸۸	۱	۳	۸۳	۱	۹۳	۱	۷
صومعه سرا	۳۶	۳	۱۱	۷	۱	۱۴	+	۰
طوالش	۱۰۵	۳	۵	۲۲	۴	۶۲	۰	۹
رودبار	۱۳۰	۲	۴	۴۸	۱	۷۳	+	۱
تلفیح مکانی (۱)	۴۵۴	۴	۱۱	۱۰۵	۰	۳۱۹	+	۱۵

توضیح : واکسن دیفتری، آبله، وبا و تیفوئید در چند مرحله انجام گرفته است.

(۱) - تلفیح مکانی در جمع کل بحساب نیامده است.

مأخذ : اداره بهداشت کل استان گیلان - گزارش فعالیتهای بهداشتی و درمانی سال ۱۳۵۰.

تعداد تخت خواب در استان گیلان بتفکیک شهرستان در سال ۱۳۵۰

تعداد درمانگاه	جمعیت نسبت به درمانگاه	بیمارستان	جمعیت نسبت به بیمارستان	تعداد تخت	جمعیت نسبت به تخت
۱۰۷	۱۳ ۹۸۸	۲۳	۶۵ ۰۷۷	۱ ۳۳۵	۱ ۱۲۱
۲۳	۱۸ ۱۵۷	۱۰	۴۱ ۷۶۲	۹۴۷	۴۴۸
۹	۷ ۶۹۸	۲	۳۴ ۶۴۵	۲۰	۳ ۴۶۴
۱۶	۱۶ ۵۴۱	۴	۶۶ ۱۶۸	۱۲۰	۲ ۲۰۵
۶	۱۳ ۱۱۳	۲	۳۹ ۳۴۰	۹۳	۸۴۶
۱۰	۱۵ ۸۳۱	۱	۱۵۸ ۳۱۷	۲۵	۶۳۲۲
۴	۸ ۱۳۹	۲	۱۶ ۲۸۰	۷۰	۴۶۵
۱۰	۱۴ ۲۸۸	۲	۷۱ ۴۴۳	۶۰	۲ ۳۸۱
۶	۱۷ ۷۰۲	۰	۰	۰	۰
۹	۱۵ ۵۸۴	۰	۰	۰	۰
۱۴	۶ ۱۶۱	۰	۰	۰	۰

لغایت ۱۳۵۰ بر اساس سرشماری عمومی آبانماه ۱۳۴۵ بعمل آمده است.

جدول ۶۰ - تعداد مراجعین و نوع استفاده از تسهیلات

شهرستان	مراجعین	مراجعین جدید	قرص		
			مراجعین جدید	مراجعین تکراری	بسته قرص تجویز شده
حاملگی با قرص	ترك قرص	بسته قرص تجویز شده	مراجعین تکراری	مراجعین جدید	مراجعین جدید
کل استان	۱۶۰ ۶۵۱	۲۱ ۴۷۵	۱۵۶ ۱۷۷	۱۴ ۷۶۲	۱۷۰ ۹۳۹
رشت	۷۵ ۸۶۵	۹ ۱۵۳	۵۹ ۵۴۱	۵ ۷۶۶	۶۵ ۳۳۷
بندر سبلوی	۱۶ ۷۳۷	۱ ۸۷۳	۱۴ ۲۷۰	۱ ۳۹۲	۱۵ ۶۶۲
لاهیجان	۲۸ ۸۸۵	۲ ۱۳۶	۲۵ ۴۸۳	۱ ۸۶۵	۲۷ ۳۴۸
لنگرود	۱۴ ۳۳۵	۱ ۸۳۴	۱۱ ۰۱۶	۱ ۱۲۴	۱۲ ۱۴۰
رود سر	۱۹ ۳۶۰	۱ ۶۳۲	۱۷ ۱۲۳	۱ ۴۳۱	۱۸ ۵۵۴
آستارا	۵ ۱۴۹	۷۸۸	۳ ۶۲۷	۴۱۴	۴ ۰۴۱
فومن	۱۲ ۰۷۹	۱ ۲۶۲	۱۰ ۶۱۴	۱ ۰۱۶	۱۱ ۶۳۰
صومعه سرا	۶ ۵۴۵	۱ ۰۷۳	۵ ۲۸۲	۶۲۰	۵ ۹۰۲
طوالش	۵ ۶۰۵	۷۷۱	۵ ۰۳۰	۶۱۳	۵ ۶۴۳
رودبار	۵ ۷۹۱	۹۵۳	۴ ۱۹۱	۴۹۱	۴ ۶۸۲

ماخذ: اداره کل بهداشتی و درمانی استان گیلان - گزارش فعالیتهای بهداشتی و درمانی سال ۱۳۵۰

جدول ۶۱ - فعالیتهای مدد یاران و سپاهیان خدمات اجتماعی زنان

شهرستان	آی. یو. دی	مراجعین جدید برای دریافت		تعداد مراجعین مکرر برای قرص	بازدید منزل بمنظور	
		قرص	سایر		آگاه کردن	پیگیری
کل استان	۶۸۷	۱۴ ۷۱۹	۳ ۶۹۴	۱۵۵ ۵۳۲	۳۵ ۳۲۰	۱۲ ۳۶۸
رشت	۴۸۸	۵ ۸۴۸	۱ ۳۳۶	۵۹ ۱۳۴	۶ ۳۹۱	۴ ۱۹۹
بندر سبلوی	۲۴	۱ ۳۷۷	۲۳۹	۱۴ ۱۸۴	۱ ۷۸۰	۱ ۵۷۳
لاهیجان	۷۲	۱ ۸۵۳	۱۵۰	۲۵ ۳۸۲	۳ ۸۱۷	۱ ۱۳۵
لنگرود	۲۱	۱ ۴۳۱	۳۹۰	۱۴ ۹۵۴	۵ ۳۴۴	۱ ۸۴۳
رود سر	۳۲	۱ ۱۳۳	۱۳۲	۱۳ ۷۹۰	۳ ۷۶۴	۱ ۳۶۸
آستارا	۴۰	۳۲۸	۱۱۲	۳ ۲۲۲	۱ ۱۰۶	۳۰۷
فومن	۰	۱ ۰۶۸	۲۵۵	۱۱ ۳۱۷	۳ ۷۲۷	۵۵۴
صومعه سرا	۴	۶۱۱	۷۵۵	۵ ۲۹۴	۶ ۳۷۰	۴۰۰
طوالش	۶	۶۰۳	۱۶۷	۴ ۱۱۰	۱ ۱۳۰	۵۴۲
رودبار	۰	۴۶۷	۱۶۵	۴ ۱۴۵	۱ ۸۹۱	۴۴۷

ماخذ: گزارش فعالیتهای بهداشتی و درمانی اداره کل بهداشتی استان گیلان در سال ۱۳۵۰

بهداشت و تنظیم خانواده استان گیلان در سال ۱۳۵۰

کاندوم		آی . بی . دی				
مراجعه تکراری	مراجعه جدید	دوا گذارده شده	حاملگی	بیرون آورده شده	خود بخود خارج شده	گذارده شده
۳۹۵۵	۱۸۱۲	۴۲	۲	۱۱۵	۶۵	۷۱۴
۱۶۳۲	۱۰۵	۳۷	۲	۹۰	۴۶	۵۳۹
۶۰۶	۱۹۰	۱	۰	۱۶	۵	۲۳
۲۴۷	۱۱۴	۰	۰	۵	۰	۷۲
۳۹۲	۲۳۹	۱	۰	۲	۱	۲۱
۳۰۶	۱۷۶	۰	۰	۰	۰	۰
۱۱۳	۹۵	۳	۰	۰	۱۰	۵۱
۲۲۲	۲۳۸	۰	۰	۰	۰	۰
۱۸۶	۴۴۰	۰	۰	۱	۰	۴
۱۱۷	۱۳۴	۰	۰	۱	۳	۴
۱۳۴	۸۱	۰	۰	۰	۰	۰

اداره بهداشت و تنظیم خانواده در استان گیلان در سال ۱۳۵۰

جلسات آموزش و ستجمعی				مصاحبه انفرادی در	
آموزش و ستجمعی خارج از درمانگاه		آموزش و ستجمعی در درمانگاه		خارج از کلینیک	کلینیک
جمع تقریبی شرکت کنندگان	جلسات	جمع تقریبی شرکت کنندگان	جلسات		
۴۷۰۷۹	۱۰۶۸	۳۷۸۲۱	۲۶۴۷	۳۱۵۲۰	۳۸۶۹۳
۵۳۸۲	۲۶۵	۱۳۱۸۳	۱۲۸۱	۱۴۴۸۹	۱۸۳۳۹
۵۱۱	۳۰	۲۱۹۰	۲۰۲	۱۵۹۲	۲۶۸۷
۱۱۰۳۳	۲۰۴	۷۸۵۷	۳۳۲	۳۵۱۸	۱۴۱۰
۸۷۸۹	۲۹۵	۴۰۷۵	۲۸۹	۱۴۵۴	۳۷۹۷
۳۰۴۷	۸۶	۱۵۳۳	۲۰۹	(۴۷)	۳۹۳۹
۲۴۰۸	۱۱۵	۱۴۸۴	۶۹	۱۱۷۸	۶۶۷
۶۲۸۵	۲۵۴	۱۵۴۳	۵۹	۱۴۵۰	۱۷۲۷
۶۱۶۸	۱۸۷	۳۵۵۳	۹۹	۴۴۳۰	۲۶۰۱
۶۲۶	۳۳	۱۲۵۸	۶۹	۱۹۱۵	۲۵۳۵
۳۳۳۰	۹۹	۱۱۴۵	۳۸	۱۰۲۳	۹۹۱

جدول ۶۲ - درمان وینگیری وسیله سپاه

نام مرکز گزیده	مراجعه‌سین مراکز اصلی	مراجعه‌سین مراکز فرعی	جمع مراجعه‌سین مراکز اصلی و فرعی	اعزام شده به آزمایشگاه
کل استان	۲۲ ۴۲۳	۳۷ ۲۵۷	۱۰۱ ۶۸۰	۵۴۲
نشا جان	۴ ۶۴۷	۶ ۱۶۳	۱۰ ۸۱۰	۱۴۱
آبکار	۶ ۳۸۸	۴ ۰۲۶	۱۰ ۴۱۴	۲۶
حویق	۵ ۲۲۵	۳ ۸۳۵	۹ ۰۵۰	۴۴
ماکلوان	۶ ۷۳۵	۴ ۴۳۵	۱۱ ۱۷۰	۹۰
چپرند	۳ ۵۸۴	۱ ۳۰۱	۴ ۸۸۵	۳
چغاله	۴ ۶۲۰	۴ ۷۸۸	۹ ۴۰۸	۱۴
حیران	۳ ۱۷۳	۳ ۶۴۲	۶ ۸۱۵	۱۶
دیلان	۵ ۹۹۷	۲۳۹	۶ ۲۳۶	۵۰
شوشیل	۵ ۸۱۲	۸۰	۵ ۸۹۲	۱۹
نالا	۵ ۱۸۸	۴ ۳۶۶	۹ ۵۵۴	۷۲
کوزاب زریخ	۱۲ ۹۲۲	۲ ۷۵۳	۱۵ ۶۷۴	۵۸
پره سرفارلو	۳ ۳۸۹	۱ ۶۲۹	۴ ۹۱۸	۷
اسالم	۴ ۸۴۳	۰	۴ ۸۴۳	۲

ماخذ: اداره کل بهداشت استان گیلان - گزارش فعالیتهای بهداشتی و درمانی

بهداشت استان گیلان در سال ۱۳۵۰

بهداشت و تنظیم خانواده	واکسیناسیون	بانمان	تزریقات	مصرفی به بیمارستان
۷۳۶	۶۵ ۲۸۶	۱۱ ۷۷۹	۷۵ ۶۳۵	۵۴۸
۹۴۳	۳ ۶۹۵	۵۰۶	۸ ۸۷۶	۸۸
۱۰۸۳	۶ ۷۸۷	۸۳۶	۵ ۷۴۹	۲۷
۳۶۶	۴ ۶۳۵	۱ ۴۱۶	۵ ۵۸۰	۵۳
۱۰۵۵	۵ ۲۲۲	۶۲۹	۶ ۶۶۰	۹۸
۴۴۳	۱ ۵۶۴	۹۲۹	۳ ۶۴۰	۴
۲۹۵	۱۱ ۵۷۸	۱ ۴۴۰	۶ ۵۲۵	۸
۲۴۶	۱۰۸۰	۸۱۳	۳ ۹۸۵	۲۵
۲۱۲	۸ ۱۱۵	۱ ۳۳۳	۶ ۲۸۵	۴۸
۴۹	۷۱۶	۸۵۸	۳ ۹۱۹	۷
۴۹۸	۲ ۹۳۰	۶۱۳	۱ ۹۸۹	۶۷
۳۸۴	۱۰ ۸۴۱	۱ ۲۱۶	۹ ۴۸۲	۱۱۴
۲۵۵	۵ ۱۴۲	۷۷۲	۱۱ ۴۲۳	۳
۷	۲ ۹۸۱	۴۱۸	۲ ۴۲۲	۶

جدول ۶۳ - تعداد مراجعین بخش درمانی مبارزه با سل استان گیلان در سال ۱۳۵۰

مراجعین			شهرستان
زن	مرد	جمع	
۵۹۰	۸۲۰	۱۴۱۰	کل استان
۲۴۲	۳۳۰	۵۷۲	رشت
۲۳	۳۸	۶۱	بندر پهلوی
۹۰	۱۲۷	۲۱۷	لاهیجان
۳۸	۴۵	۸۳	لنگرود
۶۰	۷۳	۱۳۳	رودسر
۱۳	۲۴	۳۷	آستارا
۴۹	۷۴	۱۲۳	فومن
۴۴	۶۳	۱۰۷	صومعه سرا
۱۷	۳۰	۴۷	طوالش
۱۴	۱۶	۳۰	رودبار

مأخذ: اداره کل بهداشتی استان گیلان - نشریه گزارش فعالیتهای بهداشتی و درمانی سال ۱۳۵۰.

جدول ۶۴ - مراکز کارکنان اداره بهداشت و تنظیم خانواده استان کیلان در اسفند ۱۳۵۰

شهرستان	مراکز	یزشك	ماما (۱)	بیمار	مدد یار اجتماعی		مدد کار اجتماعی	
					استخدای	سباهی	استخدای	سباهی
کل استان (۱)	۴۱	۲۴	۲۰	۱۰	۴۸	۳۴	۱	
رشت	۱۵	۵	۱۲	۲	۱۵	۱۳	۰	
بندر سبلوی	۴	۳	۰	۲	۳	۲	۱	
لاهیجان	۴	۲	۲	۱	۱۰	۴	۰	
لنگرود	۲	۱	۱	۰	۲	۰	۰	
رود سر	۶	۵	۱	۱	۶	۴	۰	
آستارا	۱	۰	۱	۰	۱	۲	۰	
فومن	۳	۳	۱	۳	۴	۲	۰	
صومعه سرا	۲	۱	۱	۱	۱	۳	۰	
طوالش	۲	۲	۱	۰	۳	۲	۰	
رود بار	۲	۲	۰	۰	۳	۲	۰	

(۱) - پرستار لیسانس به گزارش نشده است .

مأخذ : اداره کل بهداشتی استان کیلان .

جدول ۶۵ - مبتلایان به بیماری فاویم استان کیلان به تفکیک شهرستان در سال ۱۳۵۰

شهرستان	تعداد مراجعین	شهرستان	تعداد مراجعین
کل استان	۴۹۳		
رشت	۱۹۳	آستارا	۱
بندر سبلوی	۱۵	فومن	۳۰
لاهیجان	۱۱۲	صومعه سرا	۴۶
لنگرود	۴۷	طوالش	۹
رود سر	۳۹	رود بار	۱

مأخذ : اداره کل بهداشتی استان کیلان - نشریه گزارش فعالیت های بهداشتی و درمانی سال ۱۳۵۰ .

جدول ۶۶ - تلفات شهر رشت بر حسب بیماریهای مختلف طبق طبقه بندی
هشتمین نظریه سازمان بهداشت جهانی در سال ۱۳۵۰

زن	مرد	جمع	علت فوت
۵۱۷	۶۷۵	۱۱۹۲	جمع
۱۰۱	۱۲۸	۲۲۹	بیماریهای عفونی و انگلی
۲۱	۲۸	۴۹	سرطان و سایر تومورها
۵۶	۵۸	۱۱۴	بیماریهای همدرد داخلی و تغذیه و سوخت و ساز (متابولیزم)
۱۶	۱۵	۳۱	بیماریهای خون و اعصاب خونساز
۴	۱	۵	ناراحتیهای روانی
۴	۷	۱۱	بیماریهای دستگاه اعصاب و اعصاب
۱۱۰	۱۶۶	۲۷۶	بیماریهای دستگاه گردش خون
۵۵	۵۹	۱۱۴	بیماریهای دستگاه تنفس
۵	۱۰	۱۵	بیماریهای دستگاه کوارش
۴	۴	۸	بیماریهای دستگاه تناسلی و ادرار
۰	۰	۰	عوارض حاملگی و زایمان
۲	۰	۲	بیماریهای پوست و نسج زیرجلدی
۰	۰	۰	بیماریهای دستگاه عضلات - اسکلت و نسج رابط
۰	۲	۲	ناهنجاریهای مادرزادی
۱	۰	۱	علل تلفات و بیماریهای قبل از زایمان
۱۰۶	۱۴۶	۲۵۵	علامت و حالات "بد" تعریف شده
۲۹	۵۱	۸۰	سوانح - مسمومیتها و خوردگی

مأخذ: اداره کل بهداشتی استان گیلان - گزارش فعالیتهای بهداشتی و درمانی سال ۱۳۵۰

جدول ۶۷ - تعداد بیماران معرفی شده به بیمارستان در سال ۱۳۵۰

تعداد (نفر)	ماه	تعداد (نفر)	ماه
		۹۴	سال ۱۳۵۰
۲	مهر	۴	فروردین
۳	آبان	۸	اردیبهشت
۰	آذر	۱۸	خرداد
۰	دی	۰	تیر
۲۱	بهمن	۲۴	مرداد
۸	اسفند	۶	شهریور

مأخذ: سازمان بیمه کارمندان دولت استان گیلان (منطقه چهارم)

جدول ۶۸ - سالم سازی محیط در استان گیلان به تفکیک شهرستان در سال ۱۳۵۰

شهرستان	بازدید اماکن	صدور گواهی بهداشت	بازدید از مراکز تهیه و فروش مواد غذایی	آزمایش نمونه مواد غذایی	کنف مواد غذایی ناسد (کیلوگرم)
کل استان	۱۰ ۴۷۶	۷۱۹	۱۳ ۴۷۵	۸۳۵	۲ ۱۶۶
رشت	۲ ۰۱۷	۹۸	۲ ۰۲۰	۴۳۰	۵۰
بندر پهلوی	۱ ۵۷۱	۱۰۹	۹۴۴	۳۴	۳۸۵
لاهیجان	۱ ۳۱۰	۱۴۴	۲ ۰۷۳	۵۳	۶۵
لنگرود	۷۵۱	۵۰	۱ ۱۴۷	۵۱	۲۲۷
رودسر	۱ ۰۰۸	۸۷	۲۱۷	۶۲	۵۰
آستارا	۴۷۴	۲۵	۶۶۱	۳۶	۱۸۲
فومن	۷۶۳	۵۶	۹۳۱	۵۴	۵۶۳
صومعه سرا	۸۲۶	۱۶	۲ ۵۶۶	۱۷	۵۰
طوالش	۱ ۰۴۳	۷۰	۱ ۷۵۲	۵۴	۵۷۸
رودبار	۷۱۳	۶۴	۴۳۴	۳۴	۱۶

مأخذ: اداره بهداشت محیط استان گیلان

جدول ۶۱ - شرکت‌های تعاونی کارگری برحسب نوع فعالیت در استان گیلان در سال ۱۳۵۰

میزان سرمایه (هزارریال)		عده اعضا		شرکت تعاونی کارگری		نوع فعالیت
		خصوصی	دولتی	خصوصی	دولتی	
۳۲۳۱	۲۵۳۰	۱۳۳۲	۱۸۶	۱۸	۱۵	جمع
۱۷۰۸	۱۳۲۵	۵۸۳	۳۵۶	۴	۲	تعاونی مصرف
.	تعاونی تولید
۱۵۲۲	۱۱۵۷	۷۴۱	۵۸۷	۱۴	۱۲	تعاونی اعتبار
.	۴۸	.	۴۳	.	۱	تعاونی مسکن

مأخذ: اداره کل کار و امور اجتماعی استان گیلان

جدول ۷۰ - تعداد طرح‌های ساختمانی انجام شده وسیله وزارت آبادانی و مسکن در استان گیلان طی برنامه عمرانی چهارم در سال ۱۳۵۰

قراردادهای منعقد شده		طرح‌های خانه پائنه		نوع طرح
تعداد	مبلغ (میلیون ریال)	تعداد	مبلغ (میلیون ریال)	
.	.	۲۴۰	۲۴۵	جمع کل طرح‌های انجام شده
۸	۶	۸	۶	ایجاد تأسیسات آب آشامیدنی از طریق لوله کشی و توسعه آن واحداث فاضل آب
۹	۱	۹	۱	احداث خیابان و انجام عملیات اسفالت
۴	۶	۴	۶	تأسیسات بهداشتی (حمام - غسلخانه و غیره)
۷۷	۱۶۶	۷۷	۱۶۶	ساختمان مؤسسات آموزشی (دبستان و دبیرستان و غیره)
۵	(۱)	۵	۱	احداث ساختمانی ندامتگاه
۴۲	۵۸	۴۲	۵۸	راه‌های روستایی
۲۶	۶	۲۶	۶	ایجاد ساختمانی مختلف دولتی
۴	(۲)	۴	(۲)	بیماری محیط روستاها
۶۰	(۱)	۶۰	۱	اردوگاه جهانگردی

- (۱) - بطور ماتی انجام شده و قراردادی منعقد نشده است
 (۲) - بیماری محیط روستاها در سطح کل استان توسط روستائیان انجام شده و قراردادی منعقد نشده است

مأخذ: اداره کل آبادانی و مسکن استان گیلان

جدول ۷۱ - پارکهای شهرهای استان گیلان در سال ۱۳۵۰

شهر	پارک	مساحت (هکتار)	شهر	پارک	مساحت (هکتار)
رشت	۴	۱۲ / ۲۲	آستانه	۱	۰ / ۲۰
بندر پهلوی	۳	۶ / ۵۴	نومن	۲	۱ / ۳۶
لاهیجان	۱	۱ / ۴۵	صومعه سرا	۱	۰ / ۸۰
رودسر	۱	۰ / ۱۶	املش	۱	۰ / ۳۰
آستارا	۲	۳			

ماخذ: مرکز آمار ایران - آمارگیری از تسهیلات شهری

جدول ۷۲ - مشخصات فرستنده های رادیویی استان گیلان در سال ۱۳۵۰

محل نصب	قدرت فرستنده (کیلووات)	طول موج (متر)	فرکانس (کیلو سیکل)
رشت	۱۰۰	۴۴۰	۶۸۰
رشت	۱	۴۴۰	۶۸۰
زیباکار	۱۰	۴۴۰	۶۸۰

ماخذ: رادیو تلویزیون گیلان و مازندران

جدول ۷۳ - مشخصات فرستنده تلویزیون استان گیلان در سال ۱۳۵۰

محل نصب	قدرت فرستنده تصویر (وات)	فرکانس موج حامل تصویر (مگا سیکل)	فرکانس موج حامل صدا (مگا سیکل)	کانال پخش
زیباکار	۱۰۰۰۰	۲۱ ۷۲۵	۲۲ ۲۷۵	۱۱

ماخذ: رادیو تلویزیون گیلان و مازندران

جدول ۲۶ - مدت پخش برنامه‌های مختلف تلویزیونی فرستنده رشت در سال ۱۳۵۰

(دقیقه)

ماه	فیلم تلویزیونی تکراری	تولید محلی	اخبار	آکس
فروردین	۵۴۶۸	۵۷۰	۱۰۳۶	۲۵۵
اردیبهشت	۵۴۴۱	۵۶۰	۱۳۰۹	۴۸۷
خرداد	۳۱۶۵	۶۶۰	۱۲۴۵	۴۱۵
تیر	۳۲۵۴	۶۶۰	۱۲۱۷	۳۵۷
مرداد	۳۸۵۴	۰	۱۲۱۸	۲۱۸
شهریور	۶۳۶۶	۲۷۰	۱۵۸۴	۲۲۲
مهر	۵۵۲۸	۱۸۰	۱۳۴۳	۴۸۳
آبان	۲۸۸۵	۱۸۰	۱۳۱۷	۱۷۴
آذر	۴۶۸۰	۱۸۰	۱۲۹۶	۲۷۹
دی	۳۹۹۲	۱۵۰	۱۲۶۷	۳۵۰
بهمن	۳۰۵۴	۲۴۰	۱۰۸۶	۲۸۲
اسفند	۳۹۷۱	۶۶۰	۹۹۷	۳۸۱

مأخذ: رادبو تلویزیون گیلان و مازندران

جدول ۲۵ - مدت پخش برنامه‌های مختلف فرستنده رادبو رشت ۱۳۵۰

(ساعت)

ماه	جمع	موسیقی ایرانی	موسیقی خارجی	گفتارهای ادبی و اجتماعی و علمی	سخنرانی	نمایشنامه	برنامه‌های مختلط	اخبار و تفسیر	موسیقی محلی
فروردین	۲۳۸	۶۲	۶۵	۱۸	۵	۳۵	۲۲	۱۱	۲۰
اردیبهشت	۱۹۳	۴۷	۵۵	۱۴	۰	۳۱	۲۲	۱۲	۱۲
خرداد	۱۹۱	۴۷	۵۳	۱۴	۰	۳۱	۲۲	۱۲	۱۲
تیر	۱۹۱	۴۷	۵۲	۱۴	۰	۳۲	۲۲	۱۲	۱۲
مرداد	۱۹۱	۴۷	۵۲	۱۴	۰	۳۲	۲۲	۱۲	۱۲
شهریور	۱۹۱	۴۷	۵۲	۱۴	۰	۳۲	۲۲	۱۲	۱۲
مهر	۱۹۰	۴۷	۵۱	۱۴	۰	۳۲	۲۲	۱۲	۱۲
آبان	۱۹۷	۴۰	۴۰	۱۸	۲۵	۳۲	۲۲	۱۲	۸
آذر	۱۸۹	۴۷	۵۰	۱۴	۱	۳۲	۲۲	۱۲	۱۱
دی	۱۸۹	۴۷	۵۰	۱۴	۱	۳۲	۲۲	۱۲	۱۱
بهمن	۱۹۱	۴۷	۵۱	۱۴	۰	۳۲	۲۲	۱۳	۲۲
اسفند	۱۸۵	۴۷	۴۵	۱۴	۳	۳۲	۲۲	۱۲	۱۰

مأخذ: رادبو تلویزیون گیلان و مازندران

جدول ۷۶ - تعداد کتابخانه های عمومی و کودکان در شهرهای مختلف استان گیلان در سال ۱۳۵۰

کتابخانه مخصوص کودکان		کتابخانه عمومی		شهر
کتاب	تعداد	کتاب	تعداد	
۲۰۱۷۳	۶	۴۶۷۹۲	۱۴	کل استان
۵۲۱۹	۱	۳۱۶۰۵	۴	رشت
۰	۰	۲۶۵۰	۱	بندر پهلوی
۰	۰	۵۰۲۹	۱	لاهیجان
۰	۰	۱۰۵۲	۱	لنگرود
۰	۰	۷۲۵	۱	رودسر
۵۰۴۳	۱	۲۳۸۳	۱	آستارا
۲۳۷۸	۱	۰	۰	آستانه
۲۹۳۶	۱	۱۱۰۰	۱	بومن
۲۰۹۷	۱	۰	۰	صومعه سرا
۰	۰	۱۵۶	۱	بندر فرحناز
۰	۰	۱۰۰۰	۱	هشتپر
۰	۰	۲۹۲	۱	املش
۲۵۰۰	۱	۸۰۰	۱	رودبار

ماخذ: مرکز آمار ایران - آمارگیری از تسهیلات شهری

جدول ۷۷- تعداد هتل ها و مسافرخانه های شهرهای استان گیلان در سال ۱۳۵۰

شهر	هتل		مسافرخانه	
	تعداد	تعداد تختخواب	تعداد	تعداد تختخواب
کل استان	۲۳	۸۱۴	۴۶	۱۲۹۳
رشت	۱۴	۳۹۶	۲۱	۷۷۰
بندر پهلوی	۵	۳۰۳	۷	۲۲۰
لاهیجان	۱	۴۴	۵	۹۴
لنگرود	۰	۰	۲	۱۵
رودسر	۱	۲۵	۱	۳۰
آستارا	۱	۱۰	۴	۶۸
آستانه	۰	۰	۲	۲۰
فومن	۰	۰	۱	۲۰
هنشیر	۰	۰	۱	۱۲
رودبار	۱	۳۶	۲	۴۴

مأخذ: مرکز آمار ایران - آمارگیری از تسهیلات شهری

جدول ۲۸ - تعداد سینما در نقاط شهری استان گیلان در سال ۱۳۵۰

شهر	تعداد سینما	تعداد - صندلی سینما	شهر	تعداد سینما	تعداد صندلی سینما
رشت	۱۰	۷۸ ۵۷۲	نومن	۱	۷۵۰
بندر پهلوی	۳	۲ ۳۹۶	صومعه سرا	۱	۳۵۰
لاهیجان	۴	۲ ۹۹۵	بندر فرحناز	۱	۴۲۰
لنگرود	۲	۱ ۲۰۰	هشتپر	۱	۳۵۰
رودسر	۱	۶۵۰	املش	-	-
آستارا	۱	۴۵۰	رودبار	۱	۲۲۳
آستانه	-	-			

مأخذ: مرکز آمار ایران - آمارگیری تسهیلات شهری

جدول ۲۹ - تعداد سینما در نقاط روستایی استان گیلان در سال ۱۳۵۰

شهرستان	تعداد سینما	تعداد - صندلی سینما	شهرستان	تعداد سینما	تعداد صندلی سینما
رشت	۳	۱ ۱۳۰	رودسر	۱	۴۵۰
لاهیجان	۳	۱ ۶۰۰	طوالش	۱	۲۳۰

مأخذ: اداره کل فرهنگ و هنر گیلان

جدول ۸۰ - موسسات خیریه]

شیرخوارگاه			پرورشگاه			شهر
نوزاد موجود	گنجایش	تعداد	اطفال موجود	گنجایش	تعداد	
۸۵	۱۰۰	۱	۱۲۳	۱۲۵	۱	رشت
۰	۰	۰	۵۰	۱۰۰	۱	بندر سبلوی
۰	۰	۰	۲۷	۵۰	۱	لاهیجان

ماخذ - مرکز آمار ایران - آمارگیری از تسهیلات شهری .

جدول ۸۱ - درآمد موقوفات استان

موقوفات منصرفی			شهرستان
تعداد منصرفی	تعداد مستقل	تعداد	
۴۴۱	۱۹۹	۶۴۰	کل استان
۸۴	۴۲	۱۲۶	رشت
۰	۱	۱	بندر سبلوی
۳۳۱	۱۴۶	۴۷۷	لاهیجان
۳	۴	۷	لنگرود
۳	۰	۳	رود سر
۱	۴	۵	آستارا
۹	۲	۱۱	فومن
۰	۰	۰	صومعه سرا
۱۰	۰	۱۰	طوالش
۰	۰	۰	رودبار

ماخذ - ادار موقوفات استان گیلان .

استان گیلان در سال ۱۳۵۰

اردوی کار			مهد کودک			نوانخانه		
افراد موجود	گنجایش	تعداد	کودک موجود	گنجایش	تعداد	افراد موجود	گنجایش	تعداد
۶۰	۱۷۶	۱	۳۰	۳۰	۱	۰	۰	۰
۰	۰	۰	۰	۰	۰	۸	۵۰	۱
۰	۰	۰	۰	۰	۰	۱	۱۰	۱

گیلان برحسب نوع تصرف در سال ۱۳۵۰

درآمد سالیانه موقوفات غیر متصرفی (هزارریال)	درآمد سالیانه موقوفات متصرفی (هزارریال)	موقوفات غیر متصرفی		
		تعداد مزرعی	تعداد مستقل	تعداد
۱۲۳۲۸	۳۸۲۵	۲۴۷	۱۵۷	۴۰۴
۶۸۹۲	۴۶۱۹	۶۸	۶۰	۱۲۸
۹۵	۱۵۰	۰	۶	۶
۲۷۹۵	۱۱۲۰	۱۶۳	۸۴	۲۴۷
۶۵۰	۲۵۰	۰	۴	۴
۸۰۰	۱۲۰	۲	۲	۴
۰	۷۰	۰	۰	۰
۷۸۱	۲۸۶	۷	۰	۷
۱۱۳	۸۱	۰	۰	۰
۱۴۹	۱۲۹	۰	۱	۱
۵۳	۰	۲	۰	۲

جدول ۸۲ - فعالیت خانه های فرهنگ

شهرستان	تعداد خانها	تعداد اعضا	گروه آموزشی					بیکار با بیموادی		
			مرح خانهداری	سپاهس نیروی و آبادانی	مدد کاران روستائی	سایر کارکنان	تعداد کلاس	تعداد نوآموز		
								مرد	زن	
کل استان	۲۸	۵۲۳۱	۶	۲۰	۶	۶	۹	۰	۱۶۵	۲
رشت	۸	۱۹۲۵	۰	۸	۰	۰	۵	۰	۷۲	۵
بندر سبلوی	۵	۷۷۱	۱	۳	۱	۱	۰	۰	۰	۰
لاهیجان	۲	۵۹۰	۰	۱	۱	۱	۰	۰	۰	۰
لنگرود	۳	۳۱۶	۰	۲	۰	۱	۰	۰	۰	۰
رود سر	۳	۱۶۰	۰	۱	۰	۰	۰	۰	۰	۰
آستارا	۳	۳۱۵	۲	۰	۲	۰	۱	۰	۲۸	۱
فومن	۳	۲۱۲	۱	۲	۰	۱	۲	۰	۴۵	۲
صومعه سرا	۳	۴۴۰	۰	۱	۱	۰	۱	۰	۲۰	۱
طوالش	۳	۳۰۲	۰	۱	۱	۰	۱	۰	۰	۰
رودبار	۲	۲۰۰	۰	۱	۰	۰	۱	۰	۰	۰

مأخذ: اداره کل تعاون و امور روستاهای استان گیلان

جدول ۸۳ - کارگاههای بیمه شده دولتی و غیردولتی استان گیلان در سازمان بیمه های اجتماعی تا پایان سال ۱۳۵۰

شهرستان	دولتی	غیردولتی	شهرستان	دولتی	غیردولتی
کل استان	۱۱۱	۲۱۸۹			
رشت	۲۳	۱۰۹۰	فومن	۲	۲۶
لاهیجان	۲۷	۴۵۰	صومعه سرا	۲	۱۸
بندر سبلوی	۱۷	۲۹۸	طوالش	۶	۴۵
رود سر			رودبار	۱۰	۶۲
لنگرود	۱۶	۱۵۷	آستارا	۸	۴۳

مأخذ: سازمان بیمه های اجتماعی منطقه شمال

روستائی استان گیلان در سال ۱۳۵۰

سایر فعالیتها		کتابخانه		مهد کودک		
مسابقات ورزشی	روزنامه نگاری	تعداد مراجعین	تعداد کتاب در پایان سال ۱۳۵۰	تعداد مریس	تعداد کودکان	تعداد مهد کودک
۸۹	۱۰۸	۳۷۳۸	۲۴۴۰	۲۴	۵۱۳	۱۳
۲۰	۱۵	۹۴۰	۳۸۵	۲	۳۰	۱
۱۵	۱۸	۸۱۰	۴۵۰	۶	۹۰	۳
۵	۱۴	۴۳۰	۲۶۸	۲	۶۰	۱
۹	۵	۲۰۰	۲۵۰	۰	۰	۰
۲	۰	۱۰۰	۷۰	۱	۳۰	۱
۹	۹	۳۰۲	۱۵۰	۴	۱۱۹	۲
۹	۱۱	۲۴۹	۲۱۲	۱	۳۰	۱
۷	۸	۳۴۷	۳۳۵	۲	۳۰	۱
۱۰	۲۵	۱۸۰	۱۰۰	۴	۸۹	۲
۳	۳	۱۸۰	۲۰۰	۲	۳۵	۱

جدول ۸۴ - بیمه شدگان دولتی و غیردولتی استان گیلان در سازمان بیمه های اجتماعی تا پایان سال ۱۳۵۰

شهرستان	دولتی	غیردولتی	شهرستان	دولتی	غیردولتی
کل استان	۱۲۱۴۰	۱۷۶۰۰			
رشت	۴۹۰۷	۱۱۹۹۱	فومن	۲۷	۷۰۴
لاهیجان	۱۰۰۸	۱۹۳۵	صومعه سرا	۱۲۸	۵۹
بندر پهلوی	۲۱۱۳	۱۲۹۸	طوالش	۸۸۴	۲۵۷
رودسر			رودبار	۲۸۷۴	۶۸۲
لنگرود	۷۲	۵۵۸	آستارا	۱۲۷	۱۱۶

مأخذ : سازمان بیمه های اجتماعی منطقه شمال

جدول ۸۰ - بیه شدگان در سازمان بیه کارمندان دولت استان گیلان در سال ۱۳۵۰

کل مراجعات سالانه	پرونده پزشکی تشکیل شده	بیه شدگان تا پایان سال ۱۳۵۰	ادارات و موسسات
۱۲۰۱۳	۴۰۰۰	۳۸۶۸	جمع
۴۱۱۰	۱۰۸۹	۱۲۲۰	آموزش و پرورش
۲۴۵۹	۸۶۸	۷۹۴	شهریاتی
۱۶۸۹	۵۷۸	۵۰۴	بهداری و ریشه کنی مالاریا
۸۱۲	۳۴۳	۳۰۸	کشاورزی و اداره تعاون روستاها
۶۵۶	۲۴۳	۲۴۱	دخانیات
۴۷۰	۱۶۴	۱۵۱	پست و تلگراف
۱۲۷	۵۸	۶۳	ثبت و اسناد
۷۳۰	۲۰۱	۲۱۱	دارائی
۲۹۵	۱۶۳	۱۰۸	دادگستری
۲۸۰	۱۱۸	۹۱	وزارت کشور
۴۸	۱۰	۱۳	اقتصاد
۳۴	۱۱	۱۰	کار
۱۶۱	۱۲۴	۱۱۴	راه و فرودگاه و هواشناسی
۵۷	۲۶	۱۱	گمرکات و مرزبانی
۰	۰	۱۸	سازمان بیه کارمندان دولت
۸۵	۴	۱۱	سایر موسسات

• مأخذ: سازمان بیه کارمندان دولت استان گیلان (نقطه ۱)

جدول ۸۶ - درآمد و هزینه بقاع استان کیلان از محل نذورات در سال ۱۳۵۰

شهرستان	تعداد بقاع	درآمد	هزینه		
			برسنلی	ملزومات	مذهبی
کل استان	۱۱۵	۱۵۳۴۳	۱۵۴۹	۱۰۴۹	۱۰۹۷۹
رشت	۵۳	۷۳۴۰	۵۸۰	۷۵۵	۴۸۱۰
بندر پهلوی	۱	۶۰	۰	۰	۶۰
لاهیجان	۳۰	۵۱۷۳	۵۲۶	۴۹	۴۳۳۹
لنگرود	۲	۸۰	۸	۰	۶۰
رودسر	۴	۹۰	۱۵	۰	۸۰
آستارا	۲	۵۰۰	۸۰	۴۰	۲۸۰
فومن	۹	۱۳۰۰	۲۵۰	۱۰۰	۸۵۰
صومعه سرا	۵	۵۰	۱۰	۵	۳۰
طوالش	۳	۱۵۰	۲۰	۰	۱۳۰
رودبار	۶	۶۰۰	۶۰	۱۰۰	۳۴۰

ماخذ: اداره اوقاف استان کیلان

جدول ۸۷- پرونده‌های تشکیل شده در مراجع دادگستری

تعداد پرونده‌های کیفری			تعداد پرونده‌های مدنی			شهرستان
باقیمانده	مختومه	وارد	باقیمانده	مختومه	وارد	
۲۴ ۱۵۵	۲۷ ۴۶۴	۵۱ ۶۲۱	۱۶ ۵۵۸	۱۵ ۱۳۴	۳۱ ۶۹۲	کل استان
۳ ۴۵۵	۷ ۷۹۱	۱۱ ۲۴۶	۷۰۰۵۷	۷ ۲۹۸	۱۴ ۳۵۵	رشت
۶۰۳	۱ ۷۰۱	۲ ۳۰۶	۱ ۱۵۲	۵۳۷	۱ ۶۸۹	بندر پهلوی
۵۰۱۸	۴ ۸۹۷	۹ ۹۱۵	۱ ۶۴۶	۱ ۷۶۶	۳ ۴۱۲	لاهیجان
۲ ۹۵۸	۱ ۷۶۳	۴ ۷۲۱	۱۰۱۶	۴۲۱	۱ ۴۳۷	لنگرود
۳۷۸	۵۳۷	۹۱۵	۱ ۸۳۵	۱ ۷۰۲	۳ ۵۳۷	رودسر
۸۹۳	۱ ۳۴۰	۲ ۲۳۵	۲۰۸	۱۹۰	۳۹۸	آستارا
۱ ۴۸۲	۱ ۹۶۶	۳ ۴۴۸	۱ ۵۸۸	۱۰۹۱	۲ ۶۷۹	فومن
۳ ۱۸۹	۱۰۳۱	۴ ۲۲۰	۴۲۹	۵۹۴	۱۰۲۳	صومعه‌سرا
۴ ۶۸۰	۴ ۷۴۵	۹ ۴۲۵	۱ ۴۶۷	۱ ۱۸۸	۲ ۶۵۵	طوالش
۱ ۴۹۹	۱ ۶۹۳	۳ ۱۹۲	۱۶۰	۳۴۷	۵۰۷	رودبار

ماخذ: دادگستری استان گیلان.

جدول ۸۸- پرونده‌های وارد مختومه شوراها و داری استان گیلان در سال ۱۳۵۰

تعداد پرونده کیفری			تعداد پرونده مدنی			شهرستان
باقیمانده	مختومه	وارد	باقیمانده	مختومه	وارد	
۱۵۶	۱۳ ۰۴۶	۱۳ ۲۰۳	۳۶۱	۱۱ ۱۵۶	۱۱ ۵۱۷	کل استان
۱۳۰	۹ ۷۲۷	۹ ۸۵۷	۳۲۸	۹ ۱۱۱	۹ ۴۳۹	رشت
۱	۹۶۵	۹۶۶	۱۳	۹۱۱	۹۲۴	بندر پهلوی
۲۰	۶۶۹	۶۸۹	۷	۹۲	۹۹	لاهیجان
۲	۴۶۸	۴۷۰	۲	۲۸۳	۲۸۵	رودسر
۲	۷۳۸	۷۴۰	۷	۴۳۰	۴۳۷	فومن
—	۵۰	۵۱	—	۹	۹	صومعه‌سرا
۱	۴۲۹	۴۳۰	۴	۳۲۰	۳۲۴	طوالش

ماخذ: دادگستری استان گیلان.

استان گیلان به تفکیک شهرستان در سال ۱۳۵۰

تعداد پرونده های جنائی			تعداد پرونده های حمایت خانواده		
باقیمانده	مختومه	وارد	باقیمانده	مختومه	وارد
۴۲۱	۳۲۸	۷۴۹	۶۸۱	۱۰۷۸	۱۶۲۹
۴۲۱	۳۲۸	۷۴۹	۳۴۳	۵۵۸	۹۰۱
.
.	.	.	۱۴۹	۲۴۱	۳۱۰
.	.	.	۴۵	۹۳	۱۳۸
.	.	.	۴۸	۶۶	۱۱۴
.	.	.	۱۳	۴۸	۶۱
.
.	.	.	۶۸	۵۰	۱۱۸
.
.	.	.	۱۵	۲۲	۳۷

جدول ۸۶ - فوت شدگان به تفکیک انواع سوانح در حوزه قضائی شهرستانهای مختلف استان گیلان در سال ۱۳۵۰

شهرستان	جمع	فوت مشکوک	خفگی		تصادف		سوختگی	سقوط	قتل	انتحار	اعدام	مسمومیت	زیر آوار
			در آب	متفرقه	اتومبیل	متفرقه							
کل استان	۴۳۶	۵۱	۵۲	۸	۱۸۶	۵۲	۸	۶	۲۰	۳	.	۴۹	۱
رشت	۱۱۰	.	۱۵	.	۷۱	.	۱	۲	۱	.	.	۲۰	.
بندر پهلوی	۶۲	۱۰	۱۸	۱	۱۰	.	۱	۲۲	.
لاهیجان	۱۸	۱	۴	.	۵	۱	.	۱	۳	۱	.	۲	.
لنگرود	۲۶	۹	۲	.	۱۲	۳	.
رود سر	۴۰	۹	۳	.	۲۵	۱	.
آستارا	۷	.	۱	.	۵	.	.	.	۱
فومن	۱۶	.	۱	.	۸	۲	۵
صومعه سرا	۲۱	۳	۴	۵	۲	۴	.	۱	۱	.	.	۱	.
طوالش	۹۵	۹	۱	.	۲۹	۴۵	.	۱	۱۰
رودبار	۴۱	۱۰	۳	۲	۱۹	.	۱	۱	۴	.	.	.	۱

ماخذ: دادگستری استان گیلان

جدول ۱۰ - توزیع دادگاهها - دادسراها و شوراهای داور و خانه های انصاف استان گیلان در سال ۱۳۵۰

خانه های انصاف	شورای داور	شعب دادگاه				شهرستان
		بخش	شهرستان	جنائی	استان	
۵۶۴	۱۰	۷	۱۲	۱	۳	کل استان
۵۰	۳	۳	۵	۱	۳	رشت
۱۴	۲	۰	۱	۰	۰	بندر پهلوی
۱۳۳	۱	۱	۲	۰	۰	لاهیجان
۳۳	۰	۱	۰	۰	۰	لنگرود
۶۹	۱	۰	۱	۰	۰	رود سر
۱۶	۰	۱	۰	۰	۰	آستارا
۷۶	۱	۰	۱	۰	۰	فومن
۸۸	۱	۰	۱	۰	۰	صومعه سرا
۵۰	۱	۰	۱	۰	۰	طوالش
۳۵	۰	۱	۰	۰	۰	رودبار

• مأخذ: دادگستری استان گیلان

جدول ۱۱ - پرونده های وارد و مستومه خانه های انصاف استان گیلان بتفکیک شهرستان در سال ۱۳۵۰

تعداد پرونده کیفری			تعداد پرونده مدنی			شهرستان
باقیمانده	مختومه	وارد	باقیمانده	مختومه	وارد	
۱۱۳۲	۱۵۲۳۸	۱۶۳۷۰	۱۴۷	۱۲۰۱۹	۱۲۱۶۶	کل استان
۰	۳۵۰	۳۵۰	۶۰	۲۳۴۰	۲۴۰۰	رشت
۷	۲۵۲	۲۵۹	۷	۵۸۴	۵۹۱	بندر پهلوی
۱۱۰۵	۳۱۲۰	۴۲۲۵	۷۵	۲۱۲۷	۲۲۰۲	لاهیجان
۰	۲۳۲	۲۳۲	۰	۳۳۷	۳۳۷	لنگرود
۰	۳۴۲۹	۳۴۲۹	۰	۴۲۵	۴۲۵	رود سر
۰	۵۴۶	۵۴۶	۰	۱۳۲۰	۱۳۲۰	آستارا
۰	۳۴۶۵	۳۴۶۵	۰	۳۲۴	۳۲۴	فومن
۲۰	۱۵۶۰	۱۵۸۰	۵	۳۷۵	۳۸۰	صومعه سرا
۰	۸۴	۸۴	۰	۲۳۳۷	۲۳۳۷	طوالش
۰	۲۲۰۰	۲۲۰۰	۰	۱۸۵۰	۱۸۵۰	رودبار

• مأخذ: دادگستری استان گیلان

جدول ۹۲ - سطح اراضی استان گیلان بتفکیک انواع خاک

(واحد هکتار)

شهرستان	رسوبات آهکی	رسوبات غیرآهکی	شبهای ساحلی	مرداب باتلاق	دج متشکل از سنگ و شن درشت
جمع	۷۶۱۹۹	۱۶۵۴۸۰	۱۶۳۳۷	۹۳۶۲	۱۰۳۷۱
رشت	۸۲۲۳	۲۴۲۷۱	۱۲۵۵	۰	۰
بندر پهلوی	۶۹۱۲	۱۴۱۳	۴۳۴۳	۹۳۶۲	۰
لاهیجان	۴۵۴۸۵	۱۴۳۹۱	۵۲۷۳	۰	۴۵۱۳
لنگرود	۶۱۲۰	۸۵۹۲	۳۰۵۷	۰	۵۶۵۸
رودسر	۴۳۶۶	۰	۸۳۲	۰	۲۰۰
فومن	۳۵۴	۵۹۵۱۴	۰	۰	۰
صومعه سرا	۲۰۵۴	۳۳۳۲۱	۰	۰	۰
طوالش	۲۶۸۵	۲۴۰۷۸	۱۵۷۷	۰	۰

ماخذ: نشریه جغرافیای کشاورزی گیلان - وزارت کشاورزی

جدول ۱۳ - نحوه استفاده از زمین در استان گیلان در سال ۱۳۵۰

مساحت (هکتار)			نوع استفاده
دیج	آبی	کل	
۰۰۰	۰۰۰	۲۱۷۶۸۷	جمع کل مساحت مزرعی و آبی
۵۷ ۱۶۶	۱۷۱ ۳۸۶	۲۲۸۰۵۲	محصولات سالانه
۱ ۹۱۱	۱ ۳۲۷	۳ ۲۳۸	نیاتات علوفه‌ای
۰۰۰	۰۰۰	۳۶ ۴۶۵	محصولات دایمی شمر
۰۰۰	۰۰۰	۲۱ ۱۲۰	محصولات دایمی غیر شمر
۲۷ ۸۹۷	۴۱۴	۲۸ ۳۱۲	آبی

مأخذ: نتایج آمارگیری کشاورزی ۱۳۵۰ مرکز آمار ایران

جدول ۱۴ - مساحت کاشت تولید محصولات علوفه‌ای در استان گیلان در سال ۱۳۵۰

نام محصول	سطح کاشت (هکتار)	تولید (تن)	عملکرد (کیلوگرم در هکتار)
بونجوا اسپرس	۵۴	۱۴۹	۲۷۵۹
شیدر	۱ ۳۷۳	۱۰ ۱۱۷	۷۳۶۹
سایر نیاتات علوفه‌ای	۱ ۹۷۵	۴۰۷۸	۲۰۶۵

مأخذ: نتایج آمارگیری کشاورزی ۱۳۵۰ مرکز آمار ایران

جدول ۱۵ - مروجین و سیاهبان ترویج و آبادانی استان گیلان در سال ۱۳۵۰

شهرستان	مروج کشاورزی	سیاه‌ترویج و آبادانی	شهرستان	مروج کشاورزی	سیاه‌ترویج و آبادانی
کل استان	۵۴	۱۳۶	آستارا	۹	۵
رشت	۶	۳۹	فومن	۷	۱۶
بندر پهلوی	۷	۱۳	صومعه سرا	۴	۱۴
لاهیجان	۴	۲۰	ضوالشر	۴	۸
لنگرود	۴	۶	رودبار	۵	۳
رودسر	۵	۱۲			

مأخذ: اداره کل کشاورزی استان گیلان

جدول ۱۶ - طرح افزایش تولید علوفه در استان گیلان در سال ۱۳۵۰

مقدار محصول برداشت شده علوفه خشک (۱) (کیلو)	مقدار محصول توزیع شده (تن)	سطح زیر کشت (هکتار)	بذ توزیع شده (تن)	شهرستان
۱۷۱۲۵۰	۴۰۰۰۰	۸۴۹	۱۲۴۹۳	کل استان
۸۷۵۰۰	۱۶۸۲۰	۱۰۰	۱۰۰۰	رشت
۸۷۵	۰۰۰	۱	۲۰	لاهیجان
۳۰۷۵۰۰	۱۳۹۰۰	۴۰۰	۶۵۰۰	فومن
۲۴۵۸۷۵	۹۲۸۰	۳۰۰	۴۵۰۰	صومعه سرا
۳۷۵۰۰	۰۰۰	۴۸	۴۷۳	رودبار

(۱) - نسبت علوفه خشک به علوفه تر ۱ به ۴ است

مأخذ اداره کل کشاورزی استان گیلان

جدول ۱۸ - سطح کشت و تولید دانه‌های روغنی استان گیلان در سال ۱۳۵۰

مقدار تولید (تن)	سطح کاشت (هکتار)	شهرستان
۴۰۰	۷۰۰	کل استان
۱۸	۲۰	رشت
۹	۱۵	طوالش
۳۷۳	۶۶۵	رودبار

مأخذ شرکت سهامی توسعه کشت

دانه‌های روغنی

جدول ۱۷ - تولید و سطح کاشت برخی از محصولات کشاورزی استان گیلان در سال ۱۳۵۰

نام محصول	سطح کاشت (هکتار)	تولید (تن)
توتون و تنباکو	۲۱۷۰	۲۰۳۹
کنف و کتان	۷۸	۱۰۰
دانه‌های روغنی	۱۷۲۱	۶۶۸
حبوبات	۳۴۳۹۵	۱۰۶۱۹

مأخذ آمارگیری کشاورزی سال ۱۳۵۰

مرکز آمار ایران

جدول ۱۱ - محصولات مهم سالانه در استان گیلان در سال ۱۳۰۰

نام محصول	سطح زیر کشت (هکتار)	مقدار محصول (تن)	عملکرد (کیلوگرم در هکتار)
گندم	۲۶۰۲۸	۱۱۲۲۱	۴۳۰
گندم آبی	۱۰۸	۹۸	۹۰۷
گندم دیم	۲۵۹۲۰	۱۱۲۲۳	۴۳۳
جو	۹۴۴۶	۲۸۳۱	۳۰۰
جو آبی	۵۲	۵۰	۹۶۲
جو دیم	۹۳۹۴	۲۷۸۱	۲۹۶
برنج (شلونک)	۱۷۰۶۷۱	۸۷۷۰۴۰	۲۶۰۴
سایر غلات	۱۱۴۹۴	۶۷۳۰	۵۸۶
حیوانات	۳۴۳۹۰	۱۰۶۱۹	۳۰۹
توتون و تنباکو	۲۱۷۰	۲۰۳۹	۹۴۰
کف	۷۸	۱۰۰	۱۲۸۲
دانه‌های روغنی	۱۷۲۱	۱۶۶۸	۳۸۸
سیب زمینی	۶۴۰	۱۰۹۱۸	۲۹۷۴
پیاز	۱۶۰۸	۲۰۱۰	۱۲۱۰
کوجه فرنگی	۲۶۳۰	۸۰۶۲	۳۰۴۹
سبزیجات	۵۰۰۸	۱۳۲۳۲	۰۰۰
جالیز	۱۲۱۰	۲۸۰۳۳	۳۰۴۴
سایر محصولات سالانه	۱۶۰	۰۰۰	۰۰۰

ماخذ: نتایج آمارگیری کشاورزی سال ۱۳۰۰ مرکز آمار ایران

جدول ۱۰۰ - صنایع نوغان در استان گیلان در سالهای مختلف

سال	سطح زیرکشت باغات توت (هزار هکتار)	خانوارهایی که به امر نوغانداری پرداخته‌اند (هزار خانوار)	کل پیل تولید شده استان گیلان (هزار کیلو)	نخ هر کیلو پيله (ریال)	نخ هر کیلو ابریشم (ریال)	ابریشم تولید شده (هزار کیلو)
۱۳۴۸	۴	۸	۱۶۰۰	۹۰	۱۴۰۰	۲۰۰
۱۳۴۹	۴	۹	۱۸۰	۱۲۰	۱۴۰۰	۲۸۰
۱۳۵۰	۵	۹	۲۰۰۰	۱۴۰	۱۴۰۰	۳۰۰

مأخذ: اداره نوغان و کارخانجات ابریشم کنسی رشت

جدول ۱۰۱ - فعالیت‌های صنایع نوغان شرکت سهامی کارخانجات ایران در استان گیلان در سالهای مختلف

سال	پرداختی بمعاون مساعده به نوغانداران (میلیون ریال)	تخم نوغان (هزار جعبه)						مقدار پيله وارد شده (هزار کیلو)	محصولات تولید شده (هزار کیلو)		
		تهیه شده در اداره صنایع نوغان		وارد شده از خارج		لاس (هزار کیلو)	توت (هزار کیلو)		ابریشم (هزار کیلو)		
		تولید شده	توزیع شده	وارد شده	توزیع شده						
۱۳۴۸	۰	۲۰	۲۰	۵۶	۵۶	۳	۶	۱۷			
۱۳۴۹	۰	۱۹	۱۸	۶۴	۶۴	۴	۷	۱۷			
۱۳۵۰	۵۰	۳۲	۲۸	۶۰	۶۰	۴	۸	۱۹			

(۱) - وزن هر جعبه ۱۲ گرم است

مأخذ: اداره نوغان و کارخانجات ابریشم کنسی رشت

جدول ۱۰۲ - توتون استان گیلان در سال ۱۳۵۰

مقدار سطح زیر کشت (هکتار)	مقدار کل تولید (تونن اتن)	مقدار متوسط قیمت خرید هر کیلو (برگ لریال)	برآورد هزینه هر هکتار توتونکاری (هزار ریال)	تعداد زارعین توتونکار (هزار نفر)	مقدار کود توزیع شده بین زارعین (تن)	مقدار رسیم توزیع شده بین زارعین (تن)
۳۰۰۰	۳۸۰۰	۵۱/۵	۳۵	۱۰	۱	۲۶

مأخذ: د خانیات منطقه گیلان.

جدول ۱۰۳ - فروش محصولات مختلف دخانی در استان گیلان در سالهای مختلف

سال	تعداد سیگار (میلیون عدد)	توتون چیق (کیلو)	تنباکو (کیلو)	جمع کل بها (میلیون ریال)
۱۳۴۶	۸۵۷	۲۱۰۰۰	۱۰۷۰۰	۴۶۳
۱۳۴۷	۸۷۲	۲۱۴۰۰	۱۰۷۰۰	۴۹۱
۱۳۴۸	۸۷۳	۱۸۷۰۰	۱۱۴۰۰	۵۰۹
۱۳۴۹	۸۹۹	۱۹۱۰۰	۱۲۷۰۰	۵۴۸
۱۳۵۰	۹۳۵	۲۰۶۰۰	۱۳۶۰۰	۶۱۴

مأخذ: د خانیات منطقه گیلان.

جدول ۱۰۴ - مساعده پرداخت شده به زارعین توتونکار در چند سال اخیر
(میلیون ریال)

سال	مساعده برای کشت توتون	مساعده برای ساختن انبار و گرمخانه
۱۳۴۶	۵۵	۲
۱۳۴۷	۳۹	۰
۱۳۴۸	۳۰	۰
۱۳۴۹	۳۶	۰
۱۳۵۰	۳۷	۰

ماخذ: د خانیات منطقه کیلان.

جدول ۱۰۵ - محصولات کشت شده در شرکت سهامی کشاورزی و دامپروری سفیدرود در سال ۱۳۵۰

نام محصول	سطح زیر کشت (هکتار)	مقدار تولید (هزار کیلو)
ذرت دانه	۱۸۸	۱۰۴۰
ذرت سیلونی	۱۵۷	۵۰۸۷۰
سورگم سیلونی	۳۶	۸۵۵
مراغ سالهای قبل	۳۳۸	۱۰۶۹۳
مراغ سال ۱۳۵۰	۱۷۲۱	۶۰۸۶
ذرت علوفه سبز	۹	۲۸۱
نیانات علوفه ای	۴۰۰	۲۲۹۴

ماخذ: شرکت سهامی کشاورزی و دامپروری سفیدرود.

جدول ۱۰۶ - مساحت جنگل در نقاط مختلف استان کیلان در سال ۱۳۵۰ (هزار هکتار)

نام اداره تابعه سرپرستی	سطح کل جنگلها به تقریب	سطح جنگلهای تحت طرح بهره برداری	سطح جنگلهای قابل واگذاری
جمع	۱۱۹۱	۹۵	۵۳
منابع طبیعی قوم	۴۰۰	۱۰	۳۷
منابع طبیعی رود بار	۱۸۱	۹	۲
منابع طبیعی آستارا	۱۴۲	۲	۳
منابع طبیعی طوالش	۲۰۰	۶۴	۱۱
منابع طبیعی لاهیجان	۲۶۸	۹	۰

ماخذ: سرپرستی منابع طبیعی استان کیلان.

جدول ۱۰۷ - فروش محصولات شرکت سهامی پخش کود شیمیایی در استان گیلان در سالهای ۱۹۷۰ و ۱۹۷۱ (واحد: تن)

نوع کود شیمیایی	۱۹۷۱		۱۹۷۰		گیلان و زنجان (۱)
	استان گیلان	کل کشور	استان گیلان	کل کشور	
جمع	۳۸ ۹۰۹	۲۹۷ ۳۸۸	۱۸۶ ۱۰۳	۲۰ / ۰	۲۷ ۲۴۷
اوره	۱۴ ۸۳۰	۱۳۷ ۲۶۶	۹۹ ۸۳۶	۱۳ / ۵	۱۳ ۵۵۸
سولفات دامونیم	۱۶۱	۳۲ ۵۵۳	۲۶ ۶۱۸	۸ / ۹	۲ ۳۷۶
سولفات نریل	۱۱ ۲۶۱	۵۰ ۴۴۷	۲۴ ۵۹۲	۲۹ / ۹	۷ ۳۵۶
سولفات دامونیم	۲ ۹۰۱	۵۹ ۸۲۱	۱۴ ۱۵۶	۰ / ۲	۳۴
سولفات دیتاز	۲۸	۳۸۶	۷۱۴	۱۶ / ۳	۱۱۷
سولفات دامونیم	۹ ۷۱۴	۱۲ ۹۵۱	۱۷ ۵۰۴	۷۸ / ۴	۱۳ ۷۲۸
کود ۱۰×۱۵×۱۵	۱۴	۳ ۰۷۶	۲۲۰	۱۱ / ۸	۲۶
سایر کودها ۲۰×۲۰×۲۵	۰	۸۸۸	۲ ۱۶۳	۲ / ۰	۵۱

(۱) - در سال ۱۹۷۰ فروش استان گیلان و فرمانداری کل زنجان رو به هم محاسبه شده است.

مأخذ: شرکت سهامی پخش کود شیمیایی (تهران).

جدول ۱۰۸ - مقدار و قیمت فروش قند و شکر اداره قند و شکر استان گیلان در سال ۱۳۵۰ به تفکیک ماههای مختلف

ماه	قند (هزار کیلو)	ارزش (هزار ریال)	شکر (هزار کیلو)	ارزش (هزار ریال)	درآمد متفرقه (هزار ریال)	عوارض شهرداری (هزار ریال)
جمع	۳۰۳	۶۸۱۶	۳۹۰۰	۷۸۰۰۲	۱۰۳۶	۱۳۶۲۷
فروردین	۴۹	۱۰۸۶	۱۳۹	۲۷۷۱	۴۱	۵۶۳
اردیبهشت	۸۳	۱۸۲۹	۲۰۴	۴۰۸۹	۶۵	۸۶۲
خرداد	۳۹	۵۸۲	۲۲۰	۴۴۰۳	۶۶	۷۷۲
تیر	۲۱	۹۰۸	۲۴۷	۴۹۳۷	۷۸	۸۶۱
مرداد	۳۴	۷۴۰	۲۹۶	۵۹۲۵	۸۶	۹۸۷
شهریور	۴۴	۹۶۸	۴۳۲	۸۶۴۵	۱۲۱	۱۴۲۶
مهر	۱۲	۲۶۱	۵۴۸	۱۰۶۶۳	۱۱۹	۱۶۷۸
آبان	۱	۱۲	۵۰۴	۱۰۰۸۱	۱۰۳	۱۰۱۱
آذر	۸	۱۷۹	۳۶۵	۷۳۰۱	۸۴	۱۱۱۷
دی	۷	۱۴۶	۳۰۰	۵۹۹۷	۷۹	۹۱۷
بهمن	+	۴	۲۸۸	۵۷۵۲	۷۷	۸۶۲
اسفند	۵	۱۰۱	۳۵۷	۷۱۳۸	۱۱۷	۱۰۸۲

مأخذ: اداره قند و شکر استان گیلان

جدول ۱۰۹ - مقدار ارزش ماهی صید شده و خاویار تهیه شده توسط شرکت سهامی شیلات در نواحی دوگانه استان گیلان در سال ۱۳۵۰-۵۱

نوع ماهی	مقدار (تن)			ارزش (میلیون ریال)		
	جمع	ناحیه بندر بهلولی	ناحیه بندر فرحناز	جمع	ناحیه بندر بهلولی	ناحیه بندر فرحناز
غضروفی	۶۶۷	۳۰۹	۳۵۸	۴/۹	۲/۳	۲/۶
نلسدار	۱۲۹	۶۴	۶۵	۳/۱	۱/۷	۱/۴
خاویار	۶۲	۳۳	۲۹	۱۳/۹	۷/۰	۶/۹

مأخذ: اداره کل شیلات استان گیلان

جدول ۱۱۰ - دام و طیور استان گیلان در سال ۱۳۵۰

تعداد (هزار رأس و قطعه)	دام و طیور	تعداد (هزار رأس)	دام و طیور
۲۱	خون	۵۰۵	گاو و گوساله
۶۶	اسب و مادیان و الاغ و قاضرو استر	۵۵۳	گوسفند و بره
۲۲۶۵	طیور (۱)	۱۳۶	بزرگساله
		۷	گاو میش

(۱) طیور شامل مرغ، خروس، جوجه، بوقلمون، اردک، غاز،
 مأخذ: نتیجه نتایج آمارگیری کشاورزی سال ۱۳۵۰ - مرکز آمار ایران

جدول ۱۱۱ - تعداد دام بر حسب نوع و جنس در استان گیلان در سال ۱۳۵۰

تعداد		جمع (هزار رأس)	نوع دام
ماده (هزار رأس)	نر (هزار رأس)		
۳۱۴	۱۹۱	۵۰۵	جمع گاو و گوساله
۲۳۴	۱۰۶	۳۴۳	گاو (دوساله و بیشتر)
۸۰	۸۲	۱۶۲	گوساله
۳۶۲	۲۵	۳۸۷	گوسفند یکساله و بیشتر
...	...	۱۶۶	بره نر و ماده کمتر از یکسال
۸۵	۱۲	۹۷	بزرگساله و بیشتر
...	...	۴۰	بزرگساله نر و ماده
...	...	۷	گاو میش
...	...	۸	الاغ
...	...	۵۱	اسب و مادیان
...	...	۷	قاضرو استر
...	...	۲۱	خون

مأخذ: نتایج آمارگیری کشاورزی سال ۱۳۵۰ مرکز آمار ایران

جدول ۱۱۲ - تعداد طیور در استان گیلان در سال ۱۳۵۰

تعداد (هزار قطعه)	طیور	تعداد (هزار قطعه)	طیور
۵۸۳	جوجه	۲۲۶۵	جمع
۶۷۷	سایر ماکیان	۸۸۱	مرغ
		۱۳۴	خروس

مأخذ: نتایج آمارگیری کشاورزی سال ۱۳۵۰ مرکز آمار ایران

جدول ۱۱۳ - اطلاعات مربوط به خانوارهای بهره بردار شاغلین کشاورزی استان گیلان در سال ۱۳۵۰

شرح	تعداد
کل بهره بردارهای کشاورزی و دامی	۲۱۲ ۹۱۱
کل خانوارهای بهره بردار	۱۶۷ ۶۹۱
کل افراد خانوارهای بهره بردار	۹۹۶ ۱۲۸
افراد کمتر از ۱۰ سال	۳۳۶ ۶۸۵
۱۰ - ۱۴ ساله	۱۵۵ ۶۲۳
۱۵ - ۶۵ ساله	۴۸۱ ۰۹۱
۶۵ ساله و بالاتر	۲۲ ۷۲۹
تعداد کل افراد ۱۰ ساله و بالاتر بهره برداری	۶۵۹ ۴۴۳
کارگران شاغل ۱۰ ساله و بیشتر دام	۳۳ ۸۲۰
کارگران شاغل ۱۰ ساله و بیشتر موقت	۶۳۰۰
کارکنان فامیلی ۱۰ ساله و بیشتر	۴۳۹ ۸۷۰

ماخذ: نتایج آمارگیری کشاورزی سال ۱۳۵۰ مرکز آمار ایران.

جدول ۱۱۴ - متوسط قیمت یک رأس از انواع دام در مناطق روستایی استان گیلان در سال ۱۳۵۰

قیمت یک رأس (ریال)		نام دام
ماده	نر	
۱ ۲۸۴	۱ ۱۰۶	گاو کمتر از دو سال (گوساله)
۴ ۵۲۴	۴ ۹۶۲	گاو دو ساله و بیشتر
۲ ۱۵۳	۱ ۸۳۹	گاو میش کمتر از دو سال
۸ ۱۶۷	۷ ۰۶۲	گاو میش دو ساله و بیشتر
۴۳۰	۴۲۶	گوسفند کمتر از یک سال (بره)
۱ ۰۳۳	۱ ۲۳۰	گوسفند بیشتر از یکسال
۲۸۶	۲۶۸	بز کمتر از یکسال (بزغاله)
۷۳۶	۷۹۸	بز یکساله و بیشتر

ماخذ: نتایج آمارگیری کشاورزی سال ۱۳۵۰ مرکز آمار ایران.

جدول ۱۱۵ - متوسط قیمت یک کیلوگرم از فرآورده های دامی در مناطق روستایی استان گیلان در سال ۱۳۵۰

نام محصول	قیمت (ریال)	نام محصول	قیمت (ریال)
شیر	۱۴	بنبر	۶۷
کره	۱۴۰	بنم	۵۸
روغن	۱۶۸	مو	۳۸

ماخذ: نتایج آمارگیری کشاورزی سال ۱۳۵۰ مرکز آمار ایران.

جدول ۱۱۶ - دام و طیور مایه کوی شده در استان گیلان

آنتروپوکسی کوسفند ویز (هزار اس)	طاعون گاوی (هزار اس)	باستولوز گاو و خوت (هزار اس)	شارس علامتی (هزار اس)	شارس		ماه
				کوسفند ویز (هزار اس)	گاو (هزار اس)	
۲۶۹	۲۶۲	۴۰۱	۵۵۷	۲۴۰	۵۱۷	سال ۱۳۵۰
۹	۱۴	۳۰	۳۴	۷	۳۲	فروردین
۱۹	۲۵	۴۵	۴۸	۲۱	۵۳	اردیبهشت
۳۰	۳۲	۴۰	۵۵	۳۱	۷۲	خرداد
۲۱	۲۸	۵۴	۵۲	۲۳	۶۸	تیر
۴۸	۱۹	۶۲	۹۶	۶۲	۸۲	مرداد
۴۶	۲۴	۵۴	۷۳	۲۴	۵۸	شهریور
۲۵	۲۳	۲۲	۳۸	۱۰	۳۸	مهر
۱۶	۱۶	۲۲	۴۵	۳۵	۴۱	آبان
۲۱	۱۸	۲۷	۳۸	۶	۳۹	آذر
۲۲	۲۱	۱۸	۳۳	۶	۴۳	دی
+	۱۲	۶	۸	۲	۱۷	بهمن
۱۲	۳۰	۲۱	۳۷	۱۳	۵۴	اسفند

مأخذ، اداره کل کشاورزی استان گیلان.

در سال ۱۳۵۰ بتفکیک نوع ماهی کوی

سال تولید خوک (هزار رأس)	هاری سگ (رأس)	آله ظهور (قطعه)	نیوکاسل ترویجی (هزار قطعه)	آله		تب برفکی	
				بز (هزار رأس)	گوسفند (هزار رأس)	گوسفند و بز (هزار رأس)	گاو (هزار رأس)
۱۷	۸۸	۲۰۰۰	۲۲۲	۱۲	۶۷	۸۹	۴۳
.	.	.	۱۷	+	۱	+	+
۰	۱۳	.	۱۲	۰	۰	۱۲	۲
۵	۱۶	.	۱۰	۱	۲۱	۱۶	۱۰
۱	۱۴	.	۱۸	۱	۱	۹	+
۲	۱۹	.	۱۶	۰	۱۴	۲۸	۱
۳	۱۰	.	۴۰	۰	۲	۱۷	۱
۰	۲۴	۷۵۰	۳۹	+	۱	۰	+
۰	.	۱۲۵۰	۳۹	۲	۱۰	۲	۳
۰	۴	.	۵۰	۲	۱۰	۱	۸
۰	۱۹	.	۳۸	۱	۶	۰	۱۳
۰	.	.	۱۹	۰	۰	۰	۳
۸	.	.	۲۵	۰	۱	۴	۲

جدول ۱۱۷ - تعداد دام‌ها و وضعیت‌ها در سال ۱۳۵۰ از لحاظ بیماری‌های انگلی

تاریخ	آنتروزیلوز روی	آنتروزیلوز معدی	کیلت	ماه
۱۱-۱۷	۴۰۴۳۴	۲۹۷۴	۱۶۱۷۳۰	سال ۱۳۵۰
۱۹۵	۲۸۵	۱۱۹	۶۸۲۳	فروردین
۱۶۸۰	۴۴۹۱	۱۵۷	۲۰۴۰۲	اردیبهشت
۴۲۰۵	۲۲۵۹	۱۶۴	۱۷۶۸۶	خرداد
۲۲۱۰	۲۸۳۵	۶۲۶	۱۳۷۴۲	تیر
۱۷۵۵	۵۰۸۳	۹۴	۲۴۳۰۹	مرداد
۴۷۵	۲۲۳۷	۶۸	۱۴۵۷۸	شهریور
۰	۲۸۶۴	۱۴۷	۹۱۰۲	مهر
۵۰	۲۸۳۷	۲۶۴	۱۳۳۶۰	آبان
۰	۴۳۰۷	۲۲۳	۱۱۴۷۵	آذر
۴۰	۲۴۰۰	۷۶۳	۹۹۶۰	دی
۳۳	۱۹۶۰	۱۳۵	۴۶۴۰	بهمن
۲۹۵	۵۸۷۶	۲۱۴	۱۴۸۵۳	اسفند

مأخذ: اداره کل کشاورزی استان گیلان

جدول ۱۱۸ - وزن انواع دام‌ها کشتار شده در نقاط دارای شهرداری که کمتر از پنجاه نفر جمعیت دارند در استان گیلان

سال	گوسفند و بروه	بز و بزغاله	گوساله	میش
۱۳۵۰	۲۰۲	۷۸	۷۷۷	۹
۱۳۵۱	۲۸۸	۵۳	۹۶۰	۶

مأخذ: نشریات آمار کشتار دام‌ها و کشتارگاه‌های کشور مرکز آمار ایران

د راستان گیلان د رسال ۱۳۵۰ بتفکیک نوع بیماری

تبلریوز	سنگانور	اسکارید لوز	کوکسید لوز	غری	بیروپلاسموز
•	۱۲ ۶۰۴	۲ ۹۸۸	۳۴۶	۶ ۸۸۸	۴۱۴
•	۶۶۸	۰	۱۹	۳۰۱	۳
•	۱ ۸۲۴	۱۲۰	۱۶	۵۳۶	۱۳۱
•	۱ ۱۱۶	۲۷۸	۷۹	۵۵۶	۱۲۲
۲	۶۷۰	۲۷۹	۷۹	۹۵۹	۱۰۴
۳	۳۰۰	۲۸۵	۱۴	۱ ۴۹۳	۱۶
•	۸۵۵	۶۸۰	۴۹	۸۸	۳۷
•	۱ ۹۱۳	۱۶۰	۴	۲۶۷	۱
•	۱ ۸۲۴	۱۹۳	۲۷	۴۴۸	۰
•	۱ ۲۸۹	۳	۰	۴۰۹	۰
•	۱ ۱۰۵	۵۷۶	۵۰	۶۵۶	۰
•	۳۷۰	۳۶۵	۷	۴۰۶	۰
•	۶۷۰	۴۹	۲	۷۶۶	۰

جدول ۱۱۱- کشتار انواع دام در حوزه عمل شهرداریهای استان گیلان سال ۱۳۵۱ (واحد: رأس)

شهرستان - شهرداری	گوسفند و بیره	بز و بزغاله	گاو و گوساله	گاو میش	خوک
استان گیلان	۱۳۶ ۸۱۷	۵۸ ۵۹۸	۴۷ ۷۵۵	۸۰۷	۱۶۱
شهرستان رشت	۴۱ ۷۳۷	۲۳ ۸۹۵	۱۷ ۹۶۴	۷۲	۱۶۱
شهرداری رشت	۳۹ ۸۲۵	۲۳ ۴۳۴	۱۳ ۷۵۴	۴۵	۱۶۱
شهرداری سنکر	۲۶۴	۵۲	۵۲۳	۴	.
شهرداری خمام	۲۸۳	۴۳	۹۸۱	.	.
شهرداری خشک بيجار	۱۹۹	.	۶۶۲	.	.
شهرداری لنت نشا	۷۰۸	۲۴۰	۸۹۱	۱۸	.
شهرداری کوچصفهان	۴۵۸	۱۲۶	۱ ۱۵۳	۵	.
شهرستان بندر سبلوی	۲۴ ۸۹۶	۲ ۳۴۳	۴ ۵۴۰	۱۹۰	.
شهرداری بندر سبلوی	۲۴ ۸۹۶	۲ ۳۴۳	۴ ۵۴۰	۱۹۰	.
شهرستان لاهیجان	۱۷ ۱۱۴	۱۱ ۰۸۱	۶ ۲۶۷	۲۵۴	.
شهرداری لاهیجان	۱۳ ۸۸۱	۸ ۹۹۷	۳ ۲۱۳	۱۰۹	.
شهرداری سیاهکل	۴۰۹	۳۱۳	۱ ۰۴۳	.	.
شهرداری آستانه اشرفیه	۲ ۵۳۵	۱ ۷۶۶	۱ ۶۷۹	۹۶	.
شهرداری بندر فرحناز	۲۸۹	۵	۳۳۲	۴۹	.
شهرستان رود سر	۱۴ ۲۵۴	۵ ۵۳۶	۶ ۲۲۲	۱۱۳	.
شهرداری رود سر	۷ ۰۶۰	۴ ۰۲۹	۲ ۴۱۲	۱۱۲	.
شهرداری املش	۱ ۴۰۹	۵۰۷	۹۲۶	.	.
شهرداری جابکسر	۲ ۴۳۴	۲۱۳	۴۵۲	.	.
شهرداری رحیم آباد	۹۱۴	۱۷۲	۴۳۸	.	.
شهرداری کلاچای	۱ ۷۰۹	۶۱۵	۱ ۸۴۷	.	.
شهرداری واجارگاه	۷۲۸	.	۱۴۷	.	.
شهرستان طوالش	۶ ۶۵۲	۱ ۱۰۹	۳ ۱۰۴	۷۱	.
شهرداری هشتر	۴ ۱۴۳	۸۱۰	۱ ۵۹۱	۶۶	.
شهرداری بیره سر	۵۴۶	۲۷	۳۶۳	۴	.
شهرداری رضوانشهر	۱ ۳۲۲	۱۳	۴۷۹	۱	.
شهرداری ماسال	۶۴۱	۲۵۹	۶۷۱	.	.
شهرستان فومن	۳ ۲۳۹	۱ ۶۳۸	۱ ۶۷۳	۲	.
شهرداری فومن	۲ ۴۵۴	۱ ۳۵۷	۱ ۰۳۷	.	.
شهرداری ماسوله	۳۴۷	۱۴	۱۲۸	.	.
شهرداری شفت	۴۳۸	۲۶۷	۵۰۸	۲	.
شهرستان لنگرود	۱۴ ۹۲۵	۹ ۶۴۳	۱ ۵۱۷	۸۱	.
شهرداری لنگرود	۱۴ ۴۷۶	۹ ۵۳۹	۱ ۳۴۸	۸۱	.
شهرداری کومه	۴۴۹	۱۰۴	۱۶۹	.	.
شهرستان صومعه سرا	۱ ۰۷۰	۸۳۰	۴ ۱۹۸	۱۸	.
شهرداری صومعه سرا	۱ ۰۷۰	۸۳۰	۴ ۱۹۸	۱۸	.
شهرستان آستارا	۸ ۲۳۹	۱ ۰۳۳	۱ ۶۴۶	۶	.
شهرداری آستارا	۸ ۲۳۹	۱ ۰۳۳	۱ ۶۴۶	۶	.

دنیاله جدول ۱۱۹ - کشتار انواع دام در حوزه عمل شهرداریهای استان گیلان سال ۱۳۵۱ (واحد راس)

شهرستان - شهرداری	گوسفند و بیره	بز و بزغاله	گاو و گوساله	گاو میش	خوک
شهرستان رودبار	۴ ۶۹۱	۱ ۴۹۰	۶۲۴	.	.
شهرداری رودبار	۲ ۳۸۷	۱ ۴۶۶	۵۱۴	.	.
شهرداری منجیل	۲ ۳۰۴	۲۴	۱۱۰	.	.

مأخذ: نشریه آمار کشتار دام کشتارگاههای کشور سال ۱۳۵۱ - مرکز آمار ایران

جدول ۱۲۰ - تعداد کشتار انواع دام در حوزه عمل شهرداریهای استان گیلان سال ۱۳۵۰ (واحد راس)

نام شهرداری بتفکیک شهرستان	گوسفند و بیره	بز و بزغاله	گاو و گوساله	گاو میش	خوک
جمع کل	۱۴۴ ۷۷۹	۷۶ ۴۸۲	۴۳ ۸۷۳	۷۸۸	۱۴۲
شهرستان رشت	۴۵ ۳۵۲	۳۵ ۷۸۱	۱۹ ۶۷۴	۱۹۷	۱۴۲
شهرداری رشت	۴۳ ۳۵۸	۳۵ ۱۶۳	۱۶ ۱۵۸	۱۴۵	۱۴۲
شهرداری سنقر	۲۶۲	۱۳۰	۴۹۰	۴	.
شهرداری خمام	۲۸۹	۵۳	۹۳۹	.	.
شهرداری خشک بیجار	۲۵۵	۴۵	۴۹۲	.	.
شهرداری لشت نشاء	۷۰۷	۱۸۱	۵۷۸	۳۶	.
شهرداری کوچصفهان	۴۸۱	۲۰۹	۱۰۱۷	۱۲	.
شهرستان بندرسلوی	۳۶ ۵۱۲	۵ ۵۰۸	۴ ۱۹۰	۲۸۳	.
شهرداری بندرسلوی	۳۶ ۵۱۲	۵ ۵۰۸	۴ ۱۹۰	۲۸۳	.
شهرستان لاهیجان	۱۷ ۱۹۵	۱۰ ۰۱۰	۵ ۳۶۷	۱۰۴	.
شهرداری لاهیجان	۱۳ ۸۷۹	۷ ۸۴۱	۲ ۲۲۴	۵۸	.
شهرداری سیاهکل	۴۰۱	۳۷۹	۱ ۲۰۷	.	.
شهرداری آستانه اشرفیه	۲ ۶۳۷	۱ ۶۶۵	۱ ۶۱۹	۲۲	.
شهرداری بندر نرغناز	۲۷۸	۱۲۵	۳۱۷	۲۴	.
شهرستان رودسر	۱۲ ۵۵۵	۸ ۱۹۴	۵ ۱۰۰	۲۴	.
شهرداری رودسر	۶ ۹۱۸	۵ ۰۰۲	۱ ۸۴۴	۲۴	.
شهرداری املش	۱ ۱۸۸	۱ ۰۴۸	۷۸۴	.	.
شهرداری چابکسر	۱ ۳۱۹	۸۴۳	۳۱۵	.	.
شهرداری رحیم آباد	۸۴۴	۳۸۰	۴۲۰	.	.
شهرداری کلاچای	۱ ۶۲۵	۹۲۱	۱ ۶۲۶	.	.
شهرداری واجارگاه	۶۱۱	.	۱۱۱	.	.

دنباله جدول ۱۲۰ - تعداد انتشار انواع دام در حوزه عمل شهرداریهای استان گیلان سال ۱۳۵۰ (واحد: رأس)

نام شهرداری بتفکیک شهرستان	گوسفند و بره	بز و بزغاله	گاو و گوساله	گاو میش	خوک
شهرستان ضوا لشر	۵ ۲۶۲	۱ ۱۲۷	۲ ۷۰۰	۴۵	.
شهرداری هشهر	۳ ۳۱۱	۸۲۱	۱ ۳۸۹	۳۶	.
شهرداری بره سر	۴۱۰	۱۴	۲۷۷	۱	.
شهرداری رضوانده	۹۵۶	۳۸	۳۹۱	۸	.
شهرداری ماسال	۵۸۵	۲۶۴	۲۴۳	.	.
شهرستان فومن	۳ ۱۵۱	۱ ۹۹۹	۱ ۵۵۲	۳	.
شهرداری فومن	۲ ۳۳۲	۱ ۶۳۸	۹۶۸	۱	.
شهرداری ماسوله	۳۶۰	.	۱۳۱	.	.
شهرداری نشت	۴۵۹	۳۶۱	۴۵۳	۲	.
شهرستان لنگرود	۱۲ ۴۷۱	۹ ۵۹۲	۱ ۱۹۴	۱۰۱	.
شهرداری لنگرود	۱۲ ۱۲۳	۹ ۳۸۸	۱ ۰۸۱	۱۰۱	.
شهرداری کوبله	۳۴۸	۲۰۴	۱۱۳	.	.
شهرستان صومعه سرا	۹۳۶	۹۵۸	۲ ۷۳۱	۴	.
شهرداری صومعه سرا	۹۳۶	۹۵۸	۲ ۷۳۱	۴	.
شهرستان آستارا	۷ ۴۷۴	۱ ۲۳۶	۸۴۲	۲۷	.
شهرداری آستارا	۷ ۴۷۴	۱ ۲۳۶	۸۴۲	۲۷	.
شهرستان رودبار	۳ ۸۷۱	۲ ۰۶۷	۵۲۳	.	.
شهرداری رودبار	۱ ۹۳۳	۱ ۶۶۲	۴۲۲	.	.
شهرداری ضحیل	۱ ۹۳۸	۴۰۵	۱۰۱	.	.

ماخذ: نشریه آمار کشاورزی دام کشاورگانه های کشور سال ۱۳۵۰ - مرکز آمار ایران

جدول ۱۲۱ - میانگین وزن یک لاشه بر حسب انواع دام در نقاط دارای شهرداری استان گیلان در سالهای مختلف

سال	گوسفند و بره	بز و بزغاله	گاو و گوساله	گاو میش	خوک
۱۳۴۷	۱۷	۱۳	۸۶	۱۴۷	۶۰
۱۳۴۸	۱۹ / ۷	۱۳ / ۶	۸۳ / ۵	۱۴۳ / ۴	۷۲ / ۱
۱۳۴۹	۱۹ / ۰	۱۳ / ۹	۸۹ / ۲	۱۵۶ / ۱	۵۲ / ۶
۱۳۵۰	۱۴ / ۶	۱۲ / ۸	۷۹ / ۹	۱۴۴ / ۴	۵۴ / ۴
۱۳۵۱	۱۷ / ۵	۱۳ / ۵	۸۶ / ۷	۱۶۲ / ۴	۴۹ / ۳

ماخذ: نشریات آمار کشاورزی دام کشاورگانه های کشور سالهای ۴۷-۴۸-۴۹-۵۰-۵۱ مرکز آمار ایران

جدول ۱۲۲ - کشتار انواع دام بتفکیک فصل و ماه در حوزه عمل شهرداری های استان گیلان در سال ۱۳۵۱

فصل و ماههای سال	گوسفند و بروه (هزار رأس)	بز و بزغاله (صد رأس)	گاو و گوساله (صد رأس)	گاو میش (رأس)	خوک (رأس)
جمع کل	۱۲۷	۵۸۶	۴۷۸	۸۰۷	۱۶۱
بهار	۳۶	۱۲۱	۱۰۷	۱۸۴	۵۸
فروردین	۱۰	۴۰	۳۶	۷۶	۱۷
اردیبهشت	۱۲	۳۹	۳۷	۸۳	۲۷
خرداد	۱۳	۴۲	۳۴	۲۴	۱۴
تایستان	۳۹	۱۶۴	۱۱۶	۵۵	۲۳
تیر	۱۲	۵۳	۳۵	۱۶	۷
مرداد	۱۵	۵۷	۳۹	۱۴	۱۶
شهریور	۱۴	۵۵	۴۱	۲۵	۰
بانیز	۳۵	۱۷۸	۱۳۷	۳۱۴	۲۳
مهر	۱۳	۶۰	۴۴	۷۴	۱۸
آبان	۱۲	۵۹	۴۶	۱۲۲	۹
آذر	۱۱	۵۹	۴۷	۱۱۶	۶
زمستان	۲۷	۱۷۴	۱۶۸	۲۵۷	۴۷
دی	۹	۴۸	۳۹	۹۵	۱۵
بهمن	۹	۴۱	۴۱	۸۹	۱۶
اسفند	۹	۳۴	۳۸	۷۳	۱۶

ماخذ: نشریه آمار کشتار دام کشتارگاههای کشور - مرکز آمار ایران

جدول ۱۲۲ - قیمت عمده مردنی يك كيلو گوشت

سال	فروردین	اردیبهشت	خرداد	تیر	مرداد
۱۳۴۸	۰۰۰	۰۰۰	۵۷/۵	۴۷/۵	۵۶/۰
۱۳۴۹	۰۰۰	۵۵/۰	۵۵/۰	۵۵/۰	۰۰۰
۱۳۵۰	۶۰/۰	۶۱/۶	۵۰/۰	۶۰/۰	۵۶/۶
۱۳۵۱	۵۹	۶۶	۵۷	۶۰	۵۶

ماخذ: نشریات آمار کشاورزی دام کشاورزهای کشور - مرکز آمار ایران

جدول ۱۲۴ - تعداد گنار انواع دام بتفکیک فصل و ماه در حوزه عمل شهرستانهای استان کیلان سال ۱۳۵۰

فصول و ماههای سال	گوسفند و برة (هزار راس)	بز و بزغاله (هزار راس)	گاو و گوساله (هزار راس)	گاو میش (راس)	خوک (راس)
جمع کل	۱۴۵	۷۶	۴۴	۷۸۸	۱۴۲
بهار	۳۰	۱۷	۱۰	۱۷۵	۳۶
فروردین	۹	۵	۳	۷۵	۱۰
اردیبهشت	۱۰	۶	۳	۶۹	۸
خرداد	۱۱	۶	۳	۳۱	۱۸
تابستان	۵۰	۲۰	۱۱	۱۱۹	۲۴
تیر	۱۱	۶	۳	۱۸	۸
مرداد	۱۲	۷	۴	۳۴	۱۰
شهریور	۲۷	۷	۴	۶۷	۶
پائیز	۳۶	۲۳	۱۳	۱۳۲	۳۹
مهر	۱۲	۸	۴	۳۷	۱۸
آبان	۱۲	۸	۴	۸۳	۱۱
آذر	۱۲	۷	۴	۱۱۲	۱۰
زمستان	۲۹	۱۷	۱۰	۲۶۲	۴۳
دی	۱۱	۷	۴	۹۸	۱۸
بهمن	۸	۵	۳	۷۰	۸
اسفند	۱۰	۵	۳	۹۴	۱۷

ماخذ: نشریه آمار کشاورزی دام کشاورزهای کشور سال ۱۳۵۱ - مرکز آمار ایران

گاو میش در استان گیلان در سالهای مختلف

(واحد تریال)

شهریور	مهر	آبان	آذر	دی	بهمن	اسفند
۵۵/۰	۰۰۰	۰۰۰	۶۱/۶	۵۵/۰	۶۲/۰	۵۶/۰
۵۵/۰	۰۰۰	۵۷/۵	۵۶/۰	۵۵/۵	۶۱/۶	۵۷/۵
۵۶/۶	۵۲/۸	۵۶/۴	۵۶/۱	۵۵/۱	۵۶/۶	۵۵/۷
۴۹	۵۷	۵۴	۶۸	۶۷	۷۵	۶۳

جدول ۱۲۵ - تعداد کشتارانواع دام در شهر رشت بر حسب فصل و ماه در سال ۱۳۵۰

فصول و ماههای سال	گوسفند و بیره (هزار راس)	بز و بزغاله (هزار راس)	گاو و گوساله (هزار راس)	گاو میش (راس)	خوک (راس)
جمع کل	۴۳	۳۵	۱۶	۱۴۵	۱۴۲
بهار	۱۰	۸	۴	۲۵	۳۶
فروزدین	۳	۳	۱	۱۱	۱۰
اردیبهشت	۴	۳	۱	۸	۸
خرداد	۳	۳	۱	۸	۱۸
تابستان	۱۱	۶	۴	۲۵	۲۴
تیر	۳	۲	۱	۵	۸
مرداد	۴	۳	۱	۱۵	۱۰
شهریور	۴	۳	۲	۴۵	۶
پائیز	۱۳	۱۱	۵	۳۷	۳۹
مهر	۴	۴	۲	۹	۱۸
آبان	۴	۴	۲	۱۲	۱۱
آذر	۴	۴	۳	۱۸	۱۰
زمستان	۶	۸	۱	۱۲	۴۳
دی	۴	۳	۱	۲	۱۸
بهمن	۳	۲	۱	۴	۸
اسفند	۳	۲	۱	۴	۱۷

مأخذ - نشریه آمار کشتار دام کشتارگاههای کشور سال ۱۳۵۱ - مرکز آمار ایران

حدود ۱۲۶ - قیمت عمده فروش پن کیلوگرم

سال	فروردین	اردیبهشت	خرداد	تیر	مرداد
۱۳۴۸	۰۰۰	۰۰۰	۹۱/۷	۹۱/۷	۸۹/۲
۱۳۴۹	۹۴/۰	۹۲/۰	۹۱/۶	۹۲/۸	۷۹/۱
۱۳۵۰	۹۲/۹	۰۰۰	۸۹/۵	۸۶/۸	۸۸/۴
۱۳۵۱	۱۰۷	۱۰۵	۹۴	۹۸	۹۶

مأخذ: نشریات آمار کشاورزی هجری - مرکز آمار ایران

حدود ۱۲۷ - قیمت عمده فروش پن کیلوگرم

سال	فروردین	اردیبهشت	خرداد	تیر	مرداد
۱۳۴۸	۰۰۰	۰۰۰	۸۹/۵	۸۴/۴	۸۴/۰
۱۳۴۹	۸۱/۰	۸۵/۵	۸۶/۳	۸۶/۷	۸۴/۸
۱۳۵۰	۹۱/۲	۸۴/۱	۸۱/۲	۸۰/۹	۸۳/۰
۱۳۵۱	۱۰۷	۱۰۸	۹۲	۹۸	۹۸

مأخذ: نشریات آمار کشاورزی هجری - مرکز آمار ایران

حدود ۱۲۸ - قیمت عمده فروش پن کیلوگرم

سال	فروردین	اردیبهشت	خرداد	تیر	مرداد
۱۳۴۸	۰۰۰	۰۰۰	۵۷/۲	۵۹/۰	۵۸/۵
۱۳۴۹	۶۱/۲	۵۹/۴	۵۸/۸	۶۰/۱	۵۸/۷
۱۳۵۰	۵۹/۱	۶۰/۱	۵۹/۰	۶۰/۸	۵۸/۲
۱۳۵۱	۶۲	۷۰	۶۳	۶۰	۵۷

مأخذ: نشریات آمار کشاورزی هجری - مرکز آمار ایران

گوسفند سره در استان گیلان در سالهای مختلف

(واحد، ریال)

شهریور	مهر	آبان	آذر	دی	بهمن	اسفند
۸۹/۷	۸۹/۶	۸۷/۵	۸۸/۰	۹۰/۶	۹۱/۱	۹۱/۲
۹۰/۰	۹۰/۵	۹۱/۸	۹۱/۴	۹۲/۰	۹۱/۵	۹۴/۸
۸۷/۴	۸۶/۶	۸۷/۰	۸۸/۳	۹۰/۳	۹۲/۳	۹۴/۲
۹۲	۹۷	۱۰۱	۱۰۷	۱۱۶	۱۲۰	۱۲۳

بزیوزفاله در استان گیلان در سالهای مختلف

(واحد، ریال)

شهریور	مهر	آبان	آذر	دی	بهمن	اسفند
۸۲/۹	۸۱/۸	۸۲/۵	۸۱/۲	۸۴/۱	۸۴/۴	۸۷/۰
۸۷/۰	۸۲/۸	۸۱/۷	۸۵/۸	۸۵/۵	۸۵/۳	۸۹/۳
۸۳/۲	۸۱/۹	۸۴/۰	۸۳/۹	۸۶/۷	۸۹/۶	۹۱/۰
۹۴	۹۹	۱۰۶	۱۱۳	۱۲۱	۱۳۰	۱۳۱

گاو و گوساله در استان گیلان در سالهای مختلف

(واحد، ریال)

شهریور	مهر	آبان	آذر	دی	بهمن	اسفند
۵۸/۵	۵۸/۴	۵۸/۱	۵۴/۵	۵۷/۵	۶۰/۰	۵۸/۶
۶۰/۱	۶۰/۳	۶۱/۲	۶۰/۸	۶۱/۱	۶۰/۹	۶۱/۱
۵۹/۴	۵۷/۱	۵۷/۱	۵۷/۶	۵۶/۷	۵۸/۶	۶۰/۴
۵۸	۵۸	۶۱	۶۵	۶۷	۷۰	۷۰

جدول ۱۲۶ - مشخصات سد های انحرافی استان گیلان

نام سد	رودخانه	طول تاج سد (متر)	ارتفاع از بی (متر)	تاریخ بهره برداری	آب های انحرافی به کانالها (مترمکعب ثانیه)
تاریک	سفید رود	۳۲۰	۲۴	۱۳۴۷	۳۵
سنگر	سفید رود	۲۳۱	۱۸	۱۳۴۴	۱۸۱
پسیخان	پسیخان	۴۹۸	۵	۱۳۴۸	۴
شاخرز	شاخرز	۱۹۰	۴	۱۳۴۸	۲
حشمت رود	د یسام	۳۰	۵	۱۳۴۲	۲۵
صیقلان رود بار	صیقلان رود باررشت	۳۶	۷	۱۳۲۸	۱

مأخذ : سازمان آب و برق منطقه‌ای شمال

جدول ۱۳۰ - مشخصات تونل و کانالهای اصلی احداث شده در استان گیلان تا پایان سال ۱۳۵۰

نام کانال و تونل	مبدأ	طول کانال و تونل (متر)	آبدهی حداکثر (مترمکعب در ثانیه)
تونل آب برفومن	سد تاریک	۱۶۶۴۰	۳۵
کانال فومن	چوبر	۵۱۰۰۰	۳۵
کانال جمعه بازار	سد پسیخان	۸۵۰۰	۴
کانال شاخرز	سد شاخرز	۵۴۲۴	۲
کانال ساحل چپ سد سنگر	سد سنگر	۲۵۳۰۰	۱۱۴
کانال ساحل راست سد سنگر	سد سنگر	۱۸۸۷۰	۶۷
کانال احمیای نورود و خیامرود	کانال ساحل چپ	۱۲۰۰۰	۸۶
کانال پیر بازار	کیلومتر ۱۹/۱ کانال ساحل چپ	۱۱۰۰۰	۱۳

مأخذ : سازمان آب و برق منطقه‌ای شمال

جدول ۱۲۱ - مساحت زیرکشت محصولات مختلف سد های استان گیلان در سال ۱۳۴۹

نوع محصول	سطح زیرکشت (هزارهکتار)	نوع محصول	سطح زیرکشت (هزارهکتار)
جمع	۱۶۵		
برنج	۱۲۰	چای	۶
توتون	۶	توت زار	۴
بادام زمینی	۳	درخت تبریزی	۶
صیفی کاری	۱۹	کشت علوفه	۱

مأخذ وزارت آب و برق

جدول ۱۲۲ - تغییرات سطح زیرکشت برنج در استان گیلان بعد از احداث سد شهبانوفج (۱۰۰۰۰ هکتار)

شرح	مساحت اراضی برنج دلتای سفید رود	مساحت اراضی برنج منطقه نومنات	جمع مساحت برنجزار در گیلان
قبل از احداث سد	۷۳	۳۸	۱۱۱
بعد از احداث سد	۸۳	۴۲	۱۲۵

مأخذ نشریه عمران منطقه شمال - وزارت آب و برق - سازمان آب و برق منطقه شمال

جدول ۱۲۳ - مقایسه تولید سالانه شلتوک اراضی آبخور سد شهبانوفج در سالهای قبل از تا سیس سد با سال ۱۳۴۹

نام منطقه	متوسط کل محصول شلتوک در سالهای قبل از احداث سد (تن)	کل محصول شلتوک در سال ۱۳۴۹ (تن)	اضافه محصول سال ۱۳۴۹ نسبت به سالهای قبل از احداث سد (تن)
جمع	۲۵۹۰۳۲	۴۰۵۴۰۰	۱۴۶۳۶۸
نومنات	۹۶۸۱۰	۱۳۴۸۲۰	۳۸۰۱۰
دلتای سفید	۱۶۲۲۲۲	۲۷۰۵۸۰	۱۰۸۳۵۸

مأخذ نشریه عمران منطقه شمال - وزارت آب و برق

جدول ۱۲۴ - مساحت کاشت و تولید و تعداد اصله محصولات دائمی غیرمردراستان گیلان در سال ۱۳۵۰

کل تولید (تن)	کاشت پراکنده		کاشت مجتمع			نام محصول
	تعداد اصله نهال (هزار)	تعداد اصله بارور (هزار)	تعداد اصله نهال (هزار)	تعداد اصله بارور (هزار)	سطح کاشت (هکتار)	
۴۰۸۹	۸۴	۵۰	۲۶۶	۴۴۹	۱۰۶۵	پرتقال
۱۱۹۹	۵۴	۲۸	۶۹	۱۰۷	۲۶۶	سایر مرکبات
۲۰۰۴	۱۱	۴۸	۱۷۷	۱۳۱	۶۰۹	سیب
۷۲۴۹	۱۶۱	۱۳۱	۳۷۹	۶۳۴	۲۱۷۳	سایر میوه های دائمی
۱۱۲۰۰	۶۲	۱۵۱	۷۴۳	۱۰۷۴	۳۶۶۴	میوه های سه ساله
۲۹۴۹	۵	۴۴	۱۸	۱۳۴	۲۵۱	انگور (موا)
۵۱۵۵	۲۲	۱۶۸	۹۸	۳۶۱	۹۵۰	انجیر و انار
۲۲۳۹	۲۹	۱۰۰	۳۲۶	۱۰۳۰	۳۶۸۹	گردو و فندق
۳۰۲۱	۳۴	۲۰۹	۱۱۸۶	۱۰۲۴۲	۳۳۴۵	نوت و شاه نوت
۳۴۴۳۲	۷۲	۱۰۴۸	۱۰۷۴۸	۲۲۰۱۶۶	۱۷۴۹۲	چای
۱۹۲۹	۱	۱	۲۶۱	۴۹۸	۲۳۶۶	ریش
۵۰۰۰	۲	۳	۳۳۶۶	۱۵۳۶۱	۵۵۵	سایر درختان میوه

مأخذ: نتایج آمارگیری کشاورزی سال ۱۳۵۰ مرکز آمار ایران

جدول ۱۳۵ - مساحت کاشت و تعداد اصله درختان غیرمردراستان گیلان سال ۱۳۵۰

کاشت پراکنده تعداد اصله (قابل بهره برداری)	کاشت مجتمع		نام درخت
	تعداد اصله (قابل بهره برداری)	سطح کاشت (هکتار)	
۱۰۹۱۶۵۴	۲۹۰۶۷۰۷۸	۶۴۲۱	تیزی - سیب - کبود موшалک
۰	۱۴۷۳۰۷۸۰	۱۴۶۹۹	سایر درختان غیرمرد

مأخذ: نتایج آمارگیری کشاورزی سال ۱۳۵۰ مرکز آمار ایران

جدول ۱۳۶ - دهات مشمول طرح افزایش تولید برنج در استان گیلان در سال ۱۳۵۰

شهرستان	دهات عضو شرکتهای تعاونی				دهات غیر عضو شرکتهای تعاونی			
	زارعینی که کود شیمیایی گرفتند	دهات مشمول طرح	سطح زیر کشت طرح (هکتار)	کود مصرف شده (تن)	زارعینی که کود شیمیایی گرفتند	دهات مشمول طرح	سطح زیر کشت طرح (هکتار)	کود مصرف شده (تن)
کل استان	۵۳۳۰۳	۲۸۷	۵۸۸۱۲	۱۸۰۳۱	۴۱۳۹۱	۸۰۰	۸۱۸۰۴	۱۱۳۶۳
رشت	۱۵۱۴۵	۷۵	۲۸۷۳۵	۵۷۴۷	۱۶۶۹۶	۱۴۲	۲۳۳۲۹	۱۱۶۶
بندر پهلوی	۲۳۳۷	۱۷	۶۳۰۰	۱۲۶۰	۶۴۲	۳۵	۱۶۶۲	۳۲۵
لاهیجان	۹۷۵۰	۴۲	۱۳۵۰	۲۷۰۰	۶۱۰۷	۱۴۵	۱۱۷۵۷	۲۳۵۱
لنگرود	۶۶۸۵	۲۳	۳۷۵۳	۷۵۱	۴۲۸۱	۳۶	۱۵۴۹۴	۳۰۹۹
رود سر	۵۳۹۶	۲۹	۱۱۲۸	۲۳۵۷	۶۱۱۶	۱۳۵	۱۲۷۱۳	۲۵۴۳
آستارا	۴۳۴	۵	۳۹۰	۷۸۰	۴۰۸	۲۵	۸۴۹	۱۷۰
فومن	۴۵۴۲	۲۹	۹۴۲۰	۱۸۸۴	۱۹۵۵	۶۶	۱۱۱۵	۸۲۳
صومعه سرا	۴۳۹۷	۲۹	۶۵۵۰	۱۳۱۰	۳۰۰۲	۱۴۴	۶۲۶۸	۱۲۵۴
طوالش	۴۰۹۳	۲۹	۶۱۳	۱۲۲۷	۱۹۲۱	۶۶	۵۳۷۳	۱۰۷۵
رودبار	۵۲۴	۷	۵۷۳	۱۱۵	۲۶۳	۱۰	۲۸۴	۵۷

مأخذ: اداره کل کشاورزی استان گیلان

جدول ۱۳۷ - سطح زیر کشت برنج در استان گیلان سال ۱۳۴۵

شهرستان	سطح زیر کشت (هکتار)	شهرستان	سطح زیر کشت (هکتار)
کل استان	۱۶۹۹۵۰		
رشت	۵۶۹۵۳	آستارا	۸۹۴
بندر پهلوی	۱۵۲۶	فومن	۲۳۰۹۱
لاهیجان	۲۳۸۸۳	صومعه سرا	۱۱۶۲۳
لنگرود	۴۰۵۰	طوالش	۳۱۷۴۸
رود سر	۱۴۳۷۲	رودبار	۱۸۱۰

مأخذ: فرهنگ آبادیهای استان گیلان - مرکز آمار ایران

جدول ۱۲۸ - وضع اجرای مرحله دوم قانون اصلاحات ارضی (۱) در استان گیلان تا پایان سال ۱۳۵۰

شماره	شرح	تعداد	واحد
۱	قراخاتنه پانته	۲۸۳۶	تیره
۲	خانوار زارعینی که وضعیت قانونی آنها روشن شده است	۲۱۱	هزار خانوار
۳	عائله زارعینی که وضعیت قانونی آنها روشن شده است	۱۰۶۵	هزار نفر

(۱) - توضیح آنکه تعداد ۴۵۲ نفر باز املان مالکین مشمول مرحله دوم خریداری، و به ۴۲۰ - ۳۰ خانوار زارع صاحب نسق واگذار گردیده است.
 مأخذ: اداره کل تعاون و امور روستاهای گیلان.

جدول ۱۲۹ - تعداد و سرمایه اتحادیه های تعاونی روستایی استان گیلان در سال ۱۳۵۰

تعداد اتحادیه ها	سرمایه اتحادیه ها (هزار ریال)
۱۰	۰۶۸۶۵

مأخذ: اداره کل تعاون و امور روستاهای گیلان.

جدول ۱۴۰ - وضع اجرای مرحله اول قانون اصلاحات ارضی در استان گیلان از بدو شروع تا پایان سال ۱۳۵۰

شرح	بنیاد پهلوی و سایر املاک (۱)	املاک خالصه
قرا ^۱ خریداری شده شدند انگ	۵۴	۱
قرا ^۲ خریداری شده کمتر از شش انگ	۶۶۰	۵
خانوار زارعینی که صاحب آب و ملک شد ماند	۳۹ ۵۱۵	۲۰۲
عائله زارعینی که صاحب آب و ملک شد ماند (هزار نفر)	۲۰۳	۱۰۱۰
بهای املاک خریداری شده (میلیون ریال)	۱ ۱۳۹ ۰۶۶	۰
پرداخت اصلاحات ارضی بابت قسمت اول (میلیون ریال)	۳۱۷ ۱۲۲	۰

(۱) - منظور املاکی است که مالکان مشمول ود او طلب در اختیار اصلاحات ارضی قرار داد ماند
 مأخذ: اداره کل تعاون و امور روستاهای گیلان

جدول ۱۴۱ - مقدار محصولات کارخانه شیر یا ستوریزه گیلان در سالهای مختلف

محصول	واحد	سال ۱۳۵۰		
		۱۳۴۹	۱۳۴۸	۱۳۴۷
شیر	هزار لیتر	۱۰۴۸	۱۳۹۰	۶۳۴
ماست	تن	۶۱۷	۹۱۱	۵۷۵
کره	تن	۳۳	۱/۵	۲۱
دوغ	هزار لیتر	۲۱۰	۴۴۷	۲۹۹
		مقدار	ارزش (هزار ریال)	
		۸۷۸	۱۷ ۵۶۲	
		۷۲۸	۱۳ ۱۰۵	
		۴۳	۷ ۶۷۰	
		۲۳۴	۲ ۸۱۱	

مأخذ: اداره کل آمار وزارت اقتصاد - ماخذ آمار سال ۱۳۵۰ کارخانه شیر یا ستوریزه گیلان

جدول ۱۴۲ - تولید و توزیع انرژی نیروگاه سد شهبانوفرح در ماههای مختلف سال ۱۳۵۰
(واحد: هزار کیلووات ساعت)

ماه	تولید انرژی	مقدار تحویل به تهران	مقدار تحویل به گیلان	مقدار تحویل شده به کارخانه لوشان	تحویل شده به رود بارنجیل و یادگان نظامی منجیل
۱۳۵۰	۳۶۳ ۹۲۱	۲۲۸ ۲۸۸	۱۰۵ ۶۰۶	۲۱ ۶۸۳	۱ ۹۵۲
فروردین	۳۴ ۰۴۲	۲۳ ۶۲۶	۶ ۸۴۵	۱ ۸۲۴	۱ ۶۶۱
اردیبهشت	۴۱ ۱۵۱	۳۰ ۱۴۸	۶ ۸۴۱	۱ ۷۱۷	۱ ۴۱۹
خرداد	۴۵ ۸۴۱	۳۳ ۶۳۸	۷ ۴۹۶	۱ ۸۷۰	۱ ۳۳۳
تیر	۵۳ ۷۵۹	۴۰ ۷۲۹	۷ ۸۶۶	۱ ۷۷۲	۱ ۳۳۱
مرداد	۵۲ ۴۷۵	۳۹ ۳۶۵	۸ ۳۴۶	۱ ۷۴۰	۱ ۴۱۲
شهریور	۳۷ ۱۶۷	۲۴ ۳۲۰	۹ ۱۰۰	۱ ۷۹۷	۱ ۴۳
مهر	۲۲ ۸۱۸	۸ ۳۵۲	۱۱ ۵۵۴	۱ ۸۲۴	۱ ۹۶
آبان	۱۶ ۴۵۸	۴ ۰۷۸	۱۰ ۴۶۰	۱ ۹۷۸	۱ ۶۸
آذر	۱۰ ۸۷۳	۱ ۶۵۶	۱۰ ۰۱۸	۱ ۹۵۶	۱ ۵۶
دی	۶ ۵۶۴	۲ ۲۹۲	۹ ۷۹۰	۲ ۰۱۵	۱ ۸۹
بهمن	۱۸ ۵۲۵	۷ ۷۵۷	۷ ۷۸۶	۱ ۵۸۷	۱ ۹۷
اسفند	۲۴ ۲۴۸	۱۲ ۳۲۷	۹ ۵۰۴	۱ ۶۰۳	۱ ۸۷

مأخذ: کارنامه سال ۱۳۵۰ - وزارت آب و برق - سازمان آب و برق منطقه ای شمال

جدول ۱۴۳ - تولید نیروی برق در سالهای مختلف
(واحد: میلیون کیلووات ساعت)

ناحیه	۱۳۴۶	۱۳۴۷	۱۳۴۸	۱۳۴۹	۱۳۵۰
برق منطقه ای گیلان	۷ ۴۶	۱۷	۱۴	۵	۱
سد شهبانوفرح	۲۱۳	۲۵۷	۳۶۴	۳۵۰	۳۶۴

مأخذ: سالنامه ۱۳۴۹ - مرکز آمار ایران - ماخذ آمار سال ۱۳۵۰ شرکت برق منطقه ای گیلان و کارنامه سال ۱۳۵۰ سازمان آب و برق منطقه ای شمال

جدول ۱۴۴ - تعداد مشترکین شرکت برق منطقه ای گیلان بتفکیک نوع مصرف (سال ۱۳۵۰)

مؤسسات عام المنفعة	خانگی	صنعتی	عمومی	جمع	شرکت برق منطقه ای گیلان
۲۳۲	۴۰ ۱۷۸	۱۵۹	۱۶ ۲۲۵	(۱) ۵۶ ۸۰۳	جمع
۰	۱۵ ۵۴۹	۳۰	۵ ۹۵۴	۲۱ ۵۳۳	زشت
۱۸	۴ ۷۶۳	۶۰	۱ ۴۲۹	۶ ۲۷۰	بند رسلوی
۴۸	۳ ۰۰۳	۱	۱ ۲۴۱	۴ ۲۹۳	لاهیجان
۲۶	۲ ۴۳۴	۰	۱ ۰۹۴	۳ ۵۵۴	لنکرود
۱۱	۱ ۸۹۰	۰	۶۸۶	۲ ۵۸۷	شهموار
۱۲	۱ ۵۷۲	۱۴	۷۲۹	۲ ۳۲۷	رودسر
۱۹	۱ ۵۴۰	۲۹	۴۷۵	۲ ۰۶۳	رامسر
۱۳	۸۱۵	۳	۵۰۵	۱ ۳۳۶	نومن
۰	۸۴۵	۱۳	۶۱۷	۱ ۴۷۵	آستانه
۹	۸۸۵	۰	۵۲۶	۱ ۴۲۰	صومعه سرا
۸	۷۲۳	۰	۳۷۴	۱ ۱۰۵	کلاچای
۷	۴۲۸	۲	۲۶۲	۶۹۹	لشت نشاء
۶	۶۹۲	۰	۲۱۰	۹۰۸	بند فرحناز
۳	۳۸۲	۰	۱۱۴	۵۰۱	چابکسر
۹	۳۸۳	۰	۳۶۳	۷۵۵	کوچصفهان
۲	۲۷۳	۰	۲۴۴	۵۱۹	خمام
۷	۴۷۱	۳	۱۹۸	۶۸۶	رودبار
۰	۱۵۴	۰	۱۵۸	۳۱۷	شفت
۳	۴۱۳	۰	۱۵۴	۵۷۰	منجیل
۱۱	۱ ۴۷۸	۲	۳۸۱	۱ ۸۷۲	آستارا
۰	۳۹۶	۰	۲۸۴	۶۸۵	هنشهر
۲	۱۹۶	۰	۸۰	۲۷۸	رحیم آباد
۸	۸۹۳	۲	۱۴۷	۱ ۰۵۰	کامل و سادات محله

(۱) - در استان گیلان مجموعاً ۱ مشترک برق مصرف کشاورزی وجود دارد که ۲ مشترک در چابکسر و ۷ مشترک

در رودبار قرار دارند.

مأخذ: نشریه صنعت برق ایران، وزارت آب و برق

جدول ۱۴۵ - فروش برق شرکت برق منطقه ای گیلان بشکلیک نوع مصرف (سال ۱۳۵۰)
(واحد: هزار کیلووات ساعت)

موسسات علم المنفعه	معاير	خانگی	صنعتی	عمومی	جمع	منطقه
۶۰۷	۸ ۲۴۹	۲۴ ۵۵۳	۲۳ ۵۷۳	۲۷ ۵۵۰	۸۴ ۵۷۸ ^(۱)	جمع
۰	۳ ۱۰۳	۱۱ ۵۳۱	۱۲ ۳۰۵	۱۳ ۴۲۱	۴۰ ۳۶۰	رشت
۶۹	۹۸۷	۲ ۷۳۲	۸ ۴۳۰	۳ ۲۹۲	۱۵ ۵۱۰	بند ربهلوی
۵۷	۶۸۷	۱ ۷۳۲	۹۷	۲ ۳۱۲	۴ ۸۸۵	لاهیجان
۷۸	۳۰۰	۱ ۱۶۶	۰	۱ ۰۷۸	۲ ۶۲۲	لنگرود
۶۰	۲۴۶	۱ ۰۸۰	۰	۱ ۱۶۰	۲ ۵۴۶	شهباز
۳۱	۳۶۶	۱ ۱۰۰	۳۹	۵۵۲	۲ ۰۸۸	رود سر
۱۱	۵۴۲	۸۸۱	۶۴	۱ ۳۵۰	۲ ۸۴۸	راسر
۹۰	۱۷۳	۳۵۶	۶۱	۴۰۹	۱ ۰۸۹	نوسن
۰	۱۲۸	۴۵۳	۵۹	۴۲۲	۱ ۰۶۲	آستانه
۱۶	۱۹۹	۳۵۱	۰	۳۵۷	۹۲۳	صومعه سرا
۹	۲۱۳	۲۶۶	۰	۲۵۴	۷۲۷	کلاچای
۶	۸۷	۱۴۷	۸	۱۱۱	۳۵۹	لشت و نشاء
۳	۱۳۴	۱۸۹	۰	۱۱۰	۴۳۶	بند فرحناز
۶۶	۱۴۵	۲۵۱	۰	۲۱۳	۶۸۰ ^(۲)	چابکسر
۸	۸۳	۱۷۱	۰	۲۰۵	۴۶۷	کرجنهان
۳	۴۲	۹۸	۰	۱۲۵	۲۶۸	خمام
۲۰	۱۸۳	۲۰۳	۱ ۹۷۱	۸۸	۲ ۵۰۶ ^(۳)	رودبار
۹	۴۵	۵۱	۰	۶۶	۱۷۱	شت
۲	۷۳	۲۷۲	۰	۱ ۲۷۸	۱ ۶۲۵	منجیل
۴۵	۱۹۶	۸۳۲	۵۳۳	۳۰۷	۱ ۹۰۳	آستارا
۱۹	۸۸	۳۰۵	۰	۳۰۴	۷۱۱	هنشهر
۱	۴۴	۹۷	۰	۵۱	۱۹۲	رحیم آباد
۱۴	۱۸۵	۲۹۹	۶	۸۵	۵۸۹	کالم و سادات حله

(۱) - ۴۶ هزار کیلووات مصرف کشاورزی در استان گیلان میباشد.

(۲) - ۵ هزار کیلووات مصرف کشاورزی میباشد.

(۳) - ۶۱ هزار کیلووات مصرف کشاورزی میباشد.

مأخذ: نشریه صنعت برق وزارت آب و برق.

جدول ۱۶۱ - قدرت نصب شده مولد های دیزلی ، تولید و سوخت مصرفی شرکت برق منطقه ای کیلان در سال ۱۳۵۰

شرکت برق منطقه ای کیلان	قدرت نصب شده (کیلووات)	تولید (هزار کیلووات ساعت)	سوخت (گازوئیل) (هزار لیتر)
جمع	۱۱ ۸۵۲	۱۰۷۴	۲۸۲
رشت	۱ ۲۵۰	۵	۲
بند ربهلوی	۹۲۴	۲۱۱	۱۲
لاهیجان	۱ ۲۲۳	۵۳	۱۲
لنگرود	۱ ۶۷۲	۷۲	۲۶
شهمسوار	۱۰۲۸	۱۲۰	۴۵
رود سر	۹۵۰	۵۹	۲۱
رامسر	۵۵۰	۸۰	۲۶
فومن	۴۵۶	۶	۲
آستانه	۴۶۰	۲۶	۸
صومعه سرا	۳۶۸	۲۶	۱۱
کلاچای	۱۷۰	۲۵	۹
لشت نشا	۱۵۰	۱	۰۰۰
بند رفحناز	۲۴۵	۱۶۴	۲۹
چابکسر	۲۸۸	۱۸	۷
کوچصفهان	۲۰۰	۷	۱
خمام	۱۶۸	۲۲	۷
رودبار	۱۸۰	۰۰۰	۰۰۰
شفت	۷۶	۵۹	۲۱
آستارا	۸۸۴	۱۱۲	۴۳
رحیم آباد	۲۳۰	۰۰۰	۰۰۰
هشتپر	۵۰	۰۰۰	۰۰۰
کناک و سادات محله	۲۳۰	۸	۰۰۰

مأخذ : نشریه سال ۱۳۵۰ وزارت آب و برق

جدول ۱۴۷ - کارخانجات تأسیس شده در استان گیلان در سال ۱۳۵۰

تعداد کارکنان	مبلغ سرمایه (میلیون ریال)	تعداد کارخانه	نوع کارخانه
۱۱۶	۲۵ ۸۷۵	۱۲	تعداد کل
۶	۶۰۰	۱	خانه سازی (از مواد پلاستیکی)
۲۷	۱ ۷۵۰	۴	موزائیک و بلوک سازی
۳۸	۱ ۱۰۰	۳	فلزکاری و ساخت وسائل فلزی
۱۰	۱۲۵	۱	برنج کوبی
۳	۲۰۰	۱	چوب بری
۱۲	۳ ۵۰۰	۱	آهک پزی
۲۰	۲ ۶۰۰	۱	آجر سازی

مأخذ: اداره کل اقتصاد گیلان

جدول ۱۴۸ - معادن در حال بهره برداری استان گیلان در سال ۱۳۵۰

مقدار بهره برداری	واحد بهره برداری	محل معدن	نوع معدن
۱۵ ۰۰۰	تن	گنجه رود بار	آهک
۶۰ ۰۰۰	تن	لوشان	سنگ آهک
۱۲ ۰۰۰	تن	لویه رود بار	سنگ آهک
۱۴ ۰۰۰	تن	سیاه بوش لوشان	سنگ گچ
۵ ۵۰۰	مترکعب	دیزین لاهیجان	سنگ ساختمانی
۵۰ ۰۰۰	مترکعب	جیرده شفت	شن و ماسه
۷۲ ۰۰۰	مترکعب	بشم و کلیور	شن و ماسه

مأخذ: اداره کل اقتصاد گیلان

جدول ۱۴۹ - تعداد کارگاه‌های بزرگ^(۱) صنعتی استان گیلان در سال ۱۳۵۰

نقاط روستایی	نقاط شهری	جمع	فعالیت
۱۲۹	۱۲۴	۲۵۳	جمع
۱۰۳	۶۲	۱۶۵	تولید مواد غذایی
۱۷	۱۱	۲۸	ساخت چوب و محصولات چوب غیر از مبیل
۷	۱۶	۲۳	تولید محصولات معدنی غیر فلزی (بجز سیمان و فرآورده های نفت و ذغال سنگ)
۱	۸	۹	صنعت ماشین آلات غیر برقی
۰	۳	۳	صنعت لوازم برقی
۰	۱	۱	صنعت وسائط نقلیه موتوری
۰	۱۷	۱۷	تولید پوشاک و کفش
۰	۱	۱	تولید توتون
۰	۴	۴	صنعت ریسندگی
۰	۱	۱	تولید محصولات لاستیکی
۱	۰	۱	دباغی و تکمیل چرم

(۱) - کارگاه‌هایی که عد مکارکنان آنها ۰ انفر و بیشتر است ۰

ماخذ: مرکز آمار ایران ۰

جدول ۱۵۰ - خلاصه آمار کارگاه‌های بزرگ صنعتی برحسب

فعالیت	تعداد کارگاه	عدد کارکنان	عدد مزد و حقوق بگیران	
			عاملین	غیرعاملین
جمع	۲۱۸	۹۵۳۰	۸۲۰۱	۱۴۱
صنایع مواد غذایی، آشامیدنیها و خانیاات	۱۴۱	۵۴۱۲	۴۵۳۲	۶۷۸
صنایع نساجی، پوشاک و چرم (۱)	۲۰	۸۴۳	۷۴۳	۴۵
صنایع چوب و محصولات چوبی	۲۷	۱۸۹۶	۱۷۰۲	۱۳۵
صنایع شیمیائی	۵	۱۶	۱۳	۱
صنایع محصولات معدنی غیرفلزی (بجز سیمان و فرآورده های نفت و ذغال سنگ)	۱۸	۲۴۱	۱۸۸	۲۱
صنایع محصولات ماشین آلات فلزی فابریکی	۱۱	۱۱۲۲	۱۰۲۲	۶۶

(۱) - شامل صنایع قالی و قالیچه و کلم نیز می باشد

۰ = کارگاه و کمتر

مأخذ: مرکز آمار ایران

جدول ۱۵۱ - ارزش گرفته هاد کارگاه‌های بزرگ صنعتی برحسب رشته های فعالیت در استان کیلان سال ۱۳۵۰ (ارزش: هزارریال)

فعالیت	جمع ارزش گرفته ها	ارزش مواد، ملزومات و قطعات مصرفی	ارزش سوخت مصرفی	ارزش برق خریداری شده	ارزش خرید کالاها و بدون تغییر شکل	پرداخت بابت خدمات صنعتی
جمع	۱۲۸۹۳۹۶	۱۱۱۵۷۵۵	۶۱۱۸۲	۲۹۱۵۳	۳۳۱۲۹	۵۰۱۷۶
صنایع مواد غذایی، آشامیدنیها و خانیاات	۸۶۰۵۸۹	۷۷۸۲۸۲	۴۱۲۰۸	۱۲۶۸۳	۵۵۰۷	۲۲۹۰۱
صنایع نساجی، پوشاک و چرم (۱)	۴۶۴۶۵	۴۱۹۲۶	۱۲۵۲	۲۰۲۳	۵۰۲	۷۶۲
صنایع چوب و محصولات چوبی	۲۰۷۳۶۱	۱۳۸۴۹۶	۱۲۸۸۴	۱۱۱۷۶	۲۱۱۹۶	۲۳۶۰۱
صنایع شیمیائی	۵۲۴۹	۴۸۸۰	۱۰	۱۴۴	۰	۲۱۵
صنایع محصولات معدنی غیرفلزی (بجز سیمان و فرآورده های نفت و ذغال سنگ)	۲۲۹۴۸	۱۳۸۲۰	۲۵۲۰	۳۰۴	۵۲۴۸	۱۰۵۶
صنایع محصولات ماشین آلات فلزی فابریکی	۱۴۶۷۸۴	۱۳۸۳۵۱	۲۳۰۹	۲۸۲۳	۶۷۶	۱۶۲۵

(۱) - شامل صنایع قالی و قالیچه و کلم نیز می باشد

مأخذ: مرکز آمار ایران

رشته های فعالیت در استان کیلان سال ۱۳۵۰

(ارزش، هزارریال)

ارزش گرفته ها	ارزش داده ها	ارزش افزوده	تغییرات ارزش موجودی انبار	افزایش ناخالص اموال سرمایهای
۱ ۲۸۹ ۳۹۶	۳ ۴۰۴ ۳۵۳	۲ ۱۱۴ ۹۵۷	-۱۲۴ ۸۴۵	۵۴۵ ۲۷۱
۸۶۰ ۵۸۹	۲ ۵۳۲ ۴۴۸	۱ ۶۷۱ ۸۵۹	-۳۰ ۳۷۷	۳۵۹ ۲۷۳
۴۶ ۴۶۵	۸۰ ۸۵۴	۳۴ ۳۸۹	-۳۴ ۷۹۴	۴ ۵۸۲
۲۰۷ ۳۶۱	۴۷۱ ۰۸۷	۲۶۳ ۷۲۶	-۴۸ ۴۳۶	۸۶ ۳۵۲
۵ ۲۴۹	۶ ۲۳۰	۹۸۱	۱۱۰	۳۸۰
۲۲ ۹۴۸	۴۲ ۳۰۲	۱۹ ۳۵۴	۲ ۶۷۱	۳ ۷۷۲
۱۴۶ ۷۸۴	۲۷۱ ۴۳۲	۱۲۴ ۶۴۸	-۱۴ ۰۱۹	۷۰ ۹۱۲

جدول ۱۵۲- ارزش داده ها در کارگاههای بزرگ صنعتی برحسب رشتههای فعالیت در استان کیلان سال ۱۳۵۰ (ارزش، هزارریال)

فعالیت	جمع ارزش داده ها	ارزش تولیدات	ارزش برق فروخته شده	ارزش فروش کالاهای بدون تغییر شکل	دریافتی بابت خدمات صنعتی	ارزش اموال سرمایهای ساخته شده در کارگاه	تغییر ارزش موجودی محصولات ناتمام
جمع صنایع مواد غذایی، آشامیدنیها و دخانیات	۳۴۰۴۳۵۳	۳۰۹۷۴۴۹	۰	۳۶۶۷۱	۲۲۵۰۱۳	۵۷۱۶۶	-۱۲۲۴۹
صنایع نساجی، پوشاک و چرم (۱)	۲۵۳۲۴۴۸	۲۳۴۷۱۶۹	۰	۶۵۴۲	۱۷۱۰۳۲	۰	-۴۴۵۹
صنایع چوب و محصولات چوبی	۸۰۸۵۴	۶۵۹۹۶	۰	۵۵۷	۱۷۲۱	۰	۴۵۸۰
صنایع شیمیایی	۴۷۱۰۸۷	۳۸۰۹۳۱	۰	۲۲۶۹۴	۴۰۷۷۶	۵۶۸۵	۲۱۰۰۱
صنایع محصولات معدنی غیرفلزی (بجز سیان و فرآورده های نفت و ذغالسنگ)	۶۲۳۰	۶۲۳۰	۰	۰	۰	۰	۰
صنایع محصولات ماشین آلات	۴۲۳۰۲	۳۶۳۴۵	۰	۶۵۹۳۱	۰	۳۰	-۱۰
فلزی فابریکی	۲۷۱۴۳۲	۲۶۰۷۷۸	۰	۷۴۷	۳۹۱۸	۳۵۰	۵۶۳۹

(۱) - شامل صنایع قالی و قالیچه و کلم نیز میباشد.
 مأخذ: مرکز آمار ایران

جدول ۱۰۳ - اقلام دریافتی و پرداختی بابت خدمات صنعتی در کارگاههای

دریافتی بابت خدمات صنعتی				فعالیت
تعمیرات	حق العمل کاری	کارکنترانی	جمع	
۲۲۸۴	۱۲۴۶	۲۲۱۹۸۳	۲۲۵۵۱۳	جمع صنایع مواد غذایی، آشامیدنیها و دخانیات صنایع نساجی، پوشاک و چرم (۱) صنایع چوب و محصولات چوبی صنایع شیمیائی صنایع محصولات معدنی غیر فلزی (بجز سیمان و فرآورد های نفت و ذغال سنگ) صنایع محصولات ماشین آلات فلزی فابریکی
.	۱۱	۱۷۱۰۸۱	۱۷۱۰۹۲	
۱۲۰	.	۹۶۰۱	۹۷۲۱	
۳۰	۱۲۳۵	۳۹۵۱۱	۴۰۷۷۶	
.	.	.	.	
.	.	۶	۶	
۲۱۳۴	.	۱۷۸۴	۳۹۱۸	

(۱) - شامل صنایع قالی و قالیچه و گلیم نیز میباشد.
 * مآخذ: مرکز آمار ایران

جدول ۱۰۴ - ارزش خرید و تولید، فروش و مصرف برق در کارگاههای بزرگ صنعتی
 برحسب رشته های فعالیت در استان گیلان در سال ۱۳۵۰

(ارزش هزار ریال)

ارزش مصرف	ارزش فروش	ارزش تولید	ارزش خرید	فعالیت
۳۲۸۴۳	.	۳۶۹۰	۲۹۱۵۳	جمع صنایع مواد غذایی، آشامیدنیها و دخانیات صنایع نساجی، پوشاک و چرم (۱) صنایع چوب و محصولات چوبی صنایع شیمیائی صنایع محصولات معدنی غیر فلزی (بجز سیمان و فرآورد های نفت و ذغال سنگ) صنایع محصولات ماشین آلات فلزی فابریکی
۱۶۱۴۶	.	۳۴۶۳	۱۲۶۸۳	
۲۰۲۳	.	.	۲۰۲۳	
۱۱۳۹۰	.	۲۱۴	۱۱۱۷۶	
۱۴۴	.	.	۱۴۴	
۳۱۷	.	۱۳	۳۰۴	
۲۸۲۳	.	.	۲۸۲۳	

(۱) - شامل صنایع قالی و قالیچه و گلیم نیز میباشد.
 * مآخذ: مرکز آمار ایران

بزرگ صنعتی برحسب رشته های فعالیت در استان گیلان در سال ۱۳۵۰

(ارزش هزارریال)

پرداختی بابت خدمات صنعتی

جمع	کارکتراتی	حق العمل کاری	تعمیرات و سرویس اموال سرمایه ای
۵۰۱۷۶	۱۵۵۸۹	۱۲۰۹۴	۲۲۴۹۳
۲۲۹۰۹	۶۲۵	۵۸۶۴	۱۶۴۲۰
۷۶۲	۲۰	۲	۷۴۰
۲۳۶۰۹	۱۴۹۳۴	۵۲۲۰	۳۴۵۵
۲۱۵	۰	۰	۲۱۵
۱۰۵۶	۰	۶۱۰	۴۴۶
۱۶۲۵	۱۰	۳۹۸	۱۲۱۷

جدول ۱۵۵ - ارزش موجودی انبار کارگاههای بزرگ صنعتی برحسب رشته های فعالیت در استان گیلان در سال ۱۳۵۰

(ارزش هزارریال)

فعالیت	اول فروردین ۱۳۵۰				آخر اسفند ۱۳۵۰			
	جمع	محصولات آماده فروش	محصولات ناتمام	مواد اولیه ملزومات و سوخت	جمع	محصولات آماده فروش	محصولات ناتمام	مواد اولیه ملزومات و سوخت
جمع صنایع مواد غذایی، آشامیدنیها و خانیاات	۲۷۱۰۸۸	۷۵۸۴۰۰	۸۰۷۲۰	۱۰۹۷۸۰	۱۲۳۳۵۶۰	۶۶۱۰۵۰	۱۲۶۱۰۰	۲۹۸۵۲۳
صنایع نساجی، پوشاک و چرم (۱)	۷۹۰۵۸	۳۶۰۶	۵۶۱۴۵	۱۶۷۶۰	۲۷۳۲۲۹	۷۲۵۴۰	۱۴۴۸۶	۱۸۷۲۰۳
صنایع چوب و محصولات چوبی	۶۲۳۸۴	۹۱۳۸۲	۲۷۷۲	۲۶۲۲۶	۵۶۵۸۸	۲۳۸۸۴	۷۳۵۲	۲۵۳۵۲
صنایع شیمیائی	۱۷۲۶۱۳	۲۳۴۹۷۱	۶۴۳۵	۳۶۰۰	۱۸۶۵۳۵	۱۳۹۵۹۸	۲۷۴۲۶	۱۹۰۰۱
صنایع محصولات معدنی غیرفلزی (بجز سیمان و فرآورده های نفت و ذغال سنگ)	۱۷۸	۳۸۸	۰	۲۱۰	۴۹۸	۱۷۸	۰	۳۲۰
صنایع محصولات و ماشین آلات فلزی فابریکی	۳۱۸۹	۴۶۲۱	۱۰	۱۴۲۲	۷۲۹۲	۶۰۸۴	۰	۱۲۰۸
	۵۳۶۶۶	۱۲۳۴۳۷	۱۹۵۵۸	۲۱۳۱۰	۱۰۹۴۱۸	۱۹۲۷۲۱	۲۵۱۹۷	۶۴۹۴۹

(۱) - شامل صنایع قالی و قالیچه و گلیم نیز میباشد.
 مأخذ: مرکز آمار ایران.

جدول ۱۵۶ - ارزش افزوده و ارقام مربوط به آن در کارگاههای بزرگ

پرداختی بابت خدمات			دریافتی بابت خدمات غیر صنعتی	ارزش افزوده (قبل از احتساب خدمات غیرصنعتی)	فعالیت
بیمه	پست و تلگراف و تلفن	جمع			
۴۹۴۹۵	۲۶۶۴	۱۲۸۵۶۴	۴۱۸۴۷	۲۱۱۴۹۵۷	جمع
۳۵۶۶۷	۱۲۴۸	۷۴۰۰۰	۳۶۶۳۵	۱۶۷۱۸۵۹	صنایع مواد غذایی، آشامیدنیها و خانیاات
۳۳۴۸	۱۲۰	۴۲۷۸	۱۷۹۵	۳۴۳۸۹	صنایع نساجی، پوشاک و چرم (۱)
۶۱۷۸	۳۰۲	۳۲۱۴۸	۳۹۰	۲۶۳۷۲۶	صنایع چوب و محصولات چوبی
۴۲	۱۲	۶۷	-	۹۸۱	صنایع شیمیائی
۴۷۵	۱۴۴	۹۸۹	۰	۱۹۳۵۴	صنایع محصولات معدنی غیر فلزی (بجز سیمان
۳۷۸۵	۸۲۸	۱۷۰۲۹	۳۰۲۷	۱۲۴۶۴۸	و فرآوردههای نفت و ذغال سنگ)
					صنایع محصولات ماشین آلات فلزی فابریکی

(۱) - شامل صنایع قالی و قالیچه و گلیم نیز میباشد
 • ماخذ: مرکز آمار ایران

جدول ۱۵۷ - اطلاعات مربوط به نیروی انسانی شاغل در کارگاههای بزرگ

عده کارکنان					فعالیت
جمع	کارآموزان	کارکنان فامیلی بدون مزد	مالکان شرکاء فعال	جمع	
۹۱۵۰	۶۲	۷۱	۲۴۷	۹۵۳۰	جمع
۵۲۱۱	۴	۴۷	۱۵۰	۵۴۱۲	صنایع مواد غذایی، آشامیدنیها و خانیاات
۷۸۸	۲۳	۸	۲۴	۸۴۳	صنایع نساجی، پوشاک و چرم (۱)
۱۸۳۷	۱۷	۴	۳۸	۱۸۹۶	صنایع چوب و محصولات چوبی
۱۴	۰	۰	۲	۱۶	صنایع شیمیائی
۲۰۹	۰	۱۲	۲۰	۲۴۱	صنایع محصولات معدنی غیر فلزی (بجز سیمان
۱۰۹۱	۱۸	۰	۱۳	۱۱۲۲	و فرآوردههای نفت و ذغال سنگ)
					صنایع محصولات ماشین آلات فلزی فابریکی

(۱) شامل صنایع قالی و قالیچه و گلیم نیز میباشد
 • ماخذ: مرکز آمار ایران

صنعتی برحسب رشته های فعالیت در استان گیلان در سال ۱۳۵۰

(ارزش هزارریال)

سهم در تولید ناخالص ملی					غیرصنعتی	
استهلاك منفعت	اجاره	بهره	دستمزد و حقوق پرداختی	جمع	سایر	تبلیغات
۱۳۸۵۳۳۴	۴۹۰۰۷	۳۶۱۳۴	۵۵۷۷۶۸	۲۰۲۸۲۴۳	۶۱۹۷۴	۱۴۴۳۸
۱۲۴۸۴۰۵	۳۹۶۳۴	۱۲۴۴۰	۳۳۳۹۶۵	۱۶۳۴۴۴۴	۳۳۴۴۹	۳۶۸۶
- ۳۵۶۲	۲۹۶	۹۲۹	۳۴۲۴۳	۳۱۹۰۶	۷۱۸	۹۲
۸۹۶۹۵	۵۶۴۲	۱۰۶۰۰	۱۲۶۰۳۱	۲۳۱۹۶۸	۱۹۵۷۱	۶۰۹۷
۳۷۰	۰	۷۰	۴۷۴	۹۱۴	۱۳	۰
۱۰۳۹۹	۳۹۳	۶۱۱	۶۹۶۲	۱۸۳۶۵	۲۷۶	۹۴
۴۰۰۲۷	۳۰۴۲	۱۱۴۸۴	۵۶۰۹۳	۱۱۰۶۴۶	۷۹۴۷	۴۴۵۹

صنعتی برحسب رشته های فعالیت در استان گیلان در سال ۱۳۵۰

(ارزش هزارریال)

کارآموزان	مزد و حقوق پرداختی			مجموع نفر ساعت کار عاملین	مزد و حقوق بگیران			
	غیر عاملین	عاملین	جمع		غیر عاملین		عاملین	
					زن	مرد	زن	مرد
۴۶۲	۱۳۳۱۷۰	۴۲۴۱۳۶	۵۵۷۷۶۸	۲۱۳۲۰۲۷۴	۹۵	۸۵۴	۹۹۷	۷۲۰۴
۳۰	۹۲۹۱۹	۲۴۱۰۱۶	۳۳۳۹۶۵	۱۰۷۶۲۰۲۹	۷۱	۶۰۷	۲۰۲	۴۳۳۱
۲۵۵	۶۰۴۸	۲۷۹۴۰	۳۴۲۴۳	۲۶۹۷۶۷۷	۳	۴۲	۱۷۸	۵۶۵
۳۳	۱۹۴۰۶	۱۰۶۵۹۲	۱۲۶۰۳۱	۴۶۰۵۸۵۳	۶	۱۲۹	۱۷	۱۶۸۵
۰	۸۴	۳۹۰	۴۷۴	۳۸۰۵۶	۰	۱	۱	۱۲
۰	۸۰۶	۶۱۵۶	۶۹۶۲	۲۳۴۶۱۰	۰	۲۱	۴	۱۸۴
۱۴۴	۱۳۹۰۷	۴۲۰۴۲	۵۶۰۹۳	۲۹۸۱۶۲	۱۵	۵۴	۵۹۵	۴۲۷

جدول ۱۰۸ - اقلام افزایش ناخالص اموال سرمایه ای کارگاههای بزرگ صنعتی بر حسب رشته های فعالیت در استان گیلان در سال ۱۳۵۰ (ارزش هزار ریال)

فروش یا انتقال اموال سرمایه ای	خرید یا تحصیل اموال سرمایه ای					افزایش ناخالص اموال سرمایه ای	فعالیت
	هزینه تعمیرات اساسی	ساخته شده به حساب کارگاه	بصورت مستعمل	بصورت نو	جمع		
۱۵۳۵	۳۱۱۹۰	۵۷۱۶۹	۱۱۳۰۰	۴۲۷۱۴۲	۵۲۶۸۰۶	۵۲۵۲۷۱	جمع
۱۱۶۹	۱۷۵۰۷	۵۱۱۰۴	۱۰۳۳۱	۲۸۱۵۰۰	۳۶۰۴۴۲	۳۵۹۲۷۳	صنایع مواد غذایی، آشامیدنیها و دخانیات
۶	۱۳۲۶	۰	۰	۳۲۶۲	۴۵۸۸	۴۵۸۲	صنایع نساجی پوشاک و چرم (۱)
۱۶۰	۹۰۳۳	۵۶۸۵	۱۰۰	۷۱۶۹۴	۸۶۵۱۲	۸۶۳۵۲	صنایع چوب و محصولات چوبی
۰	۷۵	۰	۰	۳۰۰	۳۸۰	۳۸۰	صنایع شیمیائی
۰	۴۰۰	۳۰	۸۷۴	۲۴۶۳	۳۷۷۲	۳۷۷۲	صنایع محصولات معدنی غیر فلزی (جز سیان و فرآورده های نفت و ذغال سنگ)
۲۰۰	۲۸۴۴	۳۵۰	۰	۶۷۹۱۸	۷۱۱۱۲	۷۰۹۱۲	صنایع محصولات ماشین آلات فلزی فابریکی

(۱) - شامل صنایع قالی وقالیچه وگنم نیز میباشد
 * مأخذ: مرکز آمار ایران *

جدول ۱۵۹ - توزیع کارگاههای بزرگ صنعتی بتفکیک نوع سازمان حقوقی، مالکیت و برحسب رشته های فعالیت در استان گیلان در سال ۱۳۵۰

نوع مالکیت		سازمان حقوقی					فعالیت
		کل کارگاهها	شرکت رسمی	شرکت غیررسمی	فردی	کل کارگاهها	
دولتی	۱۲	۲۰۵	۶۸	۴۰	۱۰۹	۲۱۸	جمع صنایع مواد غذایی، آشامیدنیها و دخانیات
مختلط	۸	۱۳۳	۵۵	۱۹	۶۷	۱۴۱	صنایع نساجی، پوشاک و چرم (۱)
	۱	۱۹	۱	۵	۱۴	۲۰	صنایع چوب و محصولات چوبی
	۱	۲۵	۶	۷	۱۳	۲۷ (۲)	صنایع شیمیائی
	۰	۰	۰	۹	۰	۹	صنایع محصولات معدنی غیرفلزی (بجز سیمان و فرآورده های نفت و ذغال سنگ)
	۱	۱۷	۱	۵	۱۲	۱۸	صنایع محصولات و ماشین آلات فلزی
	۱	۱۰	۵	۳	۳	۱۱	فابریکی

- (۱) - شامل صنایع قالی وقالیچه وگلیم نیز میباشد .
 (۲) - يك کارگاه در شرکت تعاونی بوده که در جمع منظور شده است .
 ماخذ : مرکز آمار ایران

جدول ۱۶۰ - ارزش سوخت های مصرفی کارگاههای بزرگ صنعتی برحسب رشته های فعالیت در استان گیلان در سال ۱۳۵۰

(ارزش هزار ریال)

فعالیت	کل ارزش سوخت مصرفی	ارزش نفت سفید	ارزش نفت سیاه	ارزش گازوئیل	ارزش بنزین	ارزش گاز	ارزش روغنهای مشتق از نفت	ارزش سایر انواع سوخت
صنایع نساجی، پوشاک و چرم (۱)	۱۲۵۲	۷۵	۷۱۴	۱۰۹	۶۲	۱۳	۵۱۰۳	۷۰۵
صنایع چوب و محصولات چوبی	۱۲۸۸۴	۱۰۵	۴۰۰۵	۴۱۰۴	۱۸۸۶	۱۳	۲۷۴۵	۲۶
صنایع شیمیائی	۱۰	۵	۰	۰	۰	۰	۵	۰
صنایع محصولات معدنی غیرفلزی (بجز سیمان و فرآورده های نفت و ذغال سنگ)	۲۵۲۰	۱۳۱	۱۶۹۸	۱۶۰	۱۸۵	۳۵	۱۰۴	۲۰۷
صنایع محصولات و ماشین آلات فلزی	۳۳۰۹	۵۳۱	۶۱۵	۷۳۰	۶۲۸	۴۹۹	۲۷۲	۳۴

- (۱) - شامل صنایع قالی وقالیچه وگلیم نیز میباشد .
 ماخذ : مرکز آمار ایران

جدول ۱۶۱ - مرسلات و امانات ارسال

مرسلات (بد داخل کشور)						شهرستان
شهری (هزار)	وزن کیسه (هزار کیلو)	دولتی (هزار)	بییه	سفارشی (هزار)	غیر سفارشی (هزار)	
۲۲۳	۲۰۸	۵۶۱	۲۲ ۹۲۳	۴۱۱	۱۰ ۲۱۳	کل استان
۱۱۷	۷۳	۲۲۱	۴ ۶۳۷	۱۱۸	۷ ۳۷۹	رشت
۳۲	۳۷	۱۱۵	۴ ۶۸	۴۴	۶۰۳	لاهیجان
۲۱	۱۶	۱۵	۱۵۴	۶۲	۵۵۲	بندر بجلوی
۳۲	۸	۳۵	۱۷	۲۲	۳۱۸	لنگرود
۱۳	۲۲	۸	۱۵۲	۶۷	۵۳۷	رود سر
۲	۲	۵۲	۴۹۰	۳۱	۲۰۹	طوالن
۱	۴	۵	۷۳	۱۲	۱۴۶	آستارا
۳	۷	۳۹	۱۸۶	۱۷	۸۹	فومن
۱	۱۳	۱۷	۱۴۱	۱۱	۱۸۳	صومعه سرا
۱	۲۶	۵۴	۱۶ ۶۰۵	۲۷	۱۹۷	رود بار

مأخذ: اداره کل پست و تشراف و تلفن استان گیلان

جدول ۱۶۲ - مراکز مشترکین تلفن استان گیلان در سال ۱۳۵۰

تلفن مناطبیسی		تلفن خودکار		شهرستان
مشترکین	مرکز	مشترکین	مرکز	
۳ ۰۳۰	۱۳	۷ ۹۳۴	۳	کل استان
۱۱۵	۲	۵ ۹۵۹	۱	رشت
۰	۰	۹۹۷	۱	بندر بجلوی
۲۹۷	۱	۹۷۸	۱	لاهیجان
۴۶۶	۱	۰	۰	لنگرود
۹۳۰	۴	۰	۰	رود سر
۴۱۸	۱	۰	۰	آستارا
۲۴۳	۱	۰	۰	فومن
۱۹۹	۱	۰	۰	صومعه سرا
۲۷۳	۱	۰	۰	طوالن
۸۹	۱	۰	۰	رود بار

مأخذ: اداره کل مخابرات استان گیلان

شده از شهرستانهای مختلف استان گیلان در سال ۱۳۰۰

امانات (بخان کشور)		مراسلات (بخان کشور)			امانات (بداخل کشور)			
وزن (کیلو)	تعداد	وزن (کیلو)	سفارش	غیر سفارش	مجانی		معمولی	
					وزن (هزار کیلو)	تعداد	وزن (هزار کیلو)	تعداد
۲۳۷۰	۳۴۰	۱۷۴۵۸	۱۹۸۸	۱۱۷ ۱۳۹	۷	۷۵۰	۲۱۰	۲۷ ۶۲۹
۵۰۱	۵۹	۴۵۵۶	۶۷۱۱	۶۰ ۴۸۳	۲	۱۹۶	۱۶۲	۲۰ ۷۴۳
.	.	۳۵۰۵	۹۵۴	۸ ۶۲۵	۱	۲۹۸	۷	۱ ۸۳۴
۱۷۳۷	۲۶۹	۱۴۶	۵۶۲	۱۷ ۹۲۰	۱	۶۲	۴	۱ ۳۵۸
.	.	۱۷۲	۴۸	۲ ۶۷۵	+	۳۱	۱	۶۹۲
.	.	۵۳۶۵	۲۷۳	۴ ۷۵۱	۱	۵۹	۵	۱۰۴۸
.	.	۱۰۷۷	۴۸	۱ ۴۳۶	+	۳۱	۲	۴۷۶
.	.	۸۰۸	۱۱۳	۷۳۹	.	.	۲۴	۴۳۸
۱۲۹	۶	۱	۳۵	۳۸۰	+	۱۱۳	۲	۳۰۶
۲	۳	۷۵۷	۲	۸۹۱	+	۱	۲	۴۱۷
.	.	۱۰۷۱	۱۲۴۲	۱۹ ۲۳۹	۱	۵۹	۱	۳۶۷

جدول ۱۶۳ - تعداد مراکز ارتباط تلفنی (کاربر - بی سیم - تله تایپ) در استان گیلان سال ۱۳۰۰

شهرستان	تلفن کاربر	تلفن بی سیم	تله تایپ
کل استان	۳۶	۲	۹
رشت	۷	۱	۱
بندر سبزوئی	۳	۱	۱
لاهیجان	۴	۰	۲
لنگرود	۲	۰	۱
رودسر	۴	۰	۱
آستارا	۱	۱	۰
فومن	۳	۰	۱
صوبه سرا	۲	۰	۱
طوالش	۴	۰	۱
رودبار	۶	۰	۰

مأخذ: اداره کل مخابرات استان گیلان

حدوف ۱۶۶ - محاسرات نشگراف و تلغن استان گیلان بشنگین

نشگراف				نهرستان
محاسرات باواسطه بداخل کشور		محاسره نده بداخل کشور		
تعداد اذکنه (هزارا)	تعداد ان نشگراف (هزارا)	تعداد اذکنه (هزارا)	تعداد ان نشگراف (هزارا)	
۲۳۲۴	۱۸	۵۸۵۰	۲۷۶	کل استان
۱۶۸۶	۶۴	۲۷۴۷	۱۰۶	رشت
۱۶۵	۱	۵۶۸	۳۱	لاهیجان
۴۱۱	۱۸	۶۴۴	۴۶	رودسر
۲۱	۱	۲۹۱	۱۶	لنگرود
۰	۰	۸۴۰	۴۴	بندر مهابادی
۸۹	۱	۲۰۴	۱۱	طوالش
۱۸	۱	۱۵۶	۹	رودبار
۰	۰	۱۴۹	۸	آستارا
۳۳	۲	۱۲۷	۸	فومن
۱	۰	۱۲۴	۶	صومعه سرا

ماخذ: اداره کل پست و تلگراف و تلغن استان گیلان

شهرستانهای مختلف در سال ۱۳۵۰

تلفن (هزار)		تلگراف			
		مخابرات بخار از کشور		مخابرات مجانی	
تعداد کل دقیقه	تعداد مکالمات انجام شده	تعداد کلمه	تعداد تلگراف	تعداد کلمه (هزار)	تعداد تلگراف (هزار)
۲۲۳۵	۴۲۲	۳۱۳۰۵	۱۲۸۳	۵۰۸	۱۵
۱۴۹۶	۲۵۹	۲۴۵۳۸	۱۰۰۹	۱۳۲	۳
۱۸۶	۴۲	۲۸۱	۱۵	۵۶	۲
۴۱	۱۰	۱۵	۱	۶۷	۲
۴۲	۱۱	.	.	۸۲	۳
۲۲۳	۴۴	۶۳۹۹	۲۵۱	۸	۴
۳۴	۷	۵۱	۵	۴۸	۱
۱۱۵	۲۷	۱۱	۱	۲۰	۱
۲۸	۶	۱۰	۱	۵۲	۲
۴۷	۱۱	.	.	۳۲	۱
۲۳	۲۵	.	.	۱۱	۴

جدول ۱۱۰ - صندوقهای بستی شهری و روستائی استان گیلان در پایان سال ۱۳۵۰

روستائی	شهری		شهرستان
	دیواری	پایه دار	
۳۱۹	۵۹	۱۴۵	کل استان
۷۴	۲۶	۵۵	رشت
۱۴	۸	۸	بندر سبلوی
۵۵	۶	۷	لاهیجان
۲۳	۱۴	۱۷	لنگرود
۶۱	۴	۱۳	رودسر
۰	۰	۴	آستارا
۰	۰	۷	فومن
۲۳	۰	۷	طوالش
۳۸	۱	۱۹	رودبار
۳۱	۰	۸	صومعه سرا

• مأخذ: اداره کل بستی و شنکراف و تلفن استان گیلان

جدول ۱۶۶ - تعداد تأسیسات پستی بر حسب تقسیمات استان گیلان در پایان سال ۱۳۵۰

شهرستان	اداره پست وتلگراف	دفتر رسمی پست	دفتر پست شهری	دفتر پست روستائی	آژانس کارمزد بگیری	صندوق کارمزد بگیری
کل استان	۶	۴	۲۳	۳۲	۷	۱۵
رشت	۱	۰	۵	۶	۳	۴
بندر پهلوی	۱	۰	۲	۴	۰	۰
لاهیجان	۱	۰	۳	۴	۰	۲
لنگرود	۱	۰	۱	۲	۰	۰
رودسر	۱	۰	۲	۶	۰	۰
آستارا	۰	۱	۰	۰	۰	۴
فومن	۱	۰	۲	۱	۰	۱
صومعه سرا	۰	۱	۰	۵	۲	۰
طوالش	۰	۱	۳	۳	۱	۳
رودبار	۰	۱	۵	۱	۱	۱

ماخذ: اداره کل پست و تلگراف استان گیلان.

جدول ۱۶۷ - کشتیهای وارد شده به بندر پهلوی در سالهای مختلف

سال	تعداد کشتی وارد شده	کل مدت توقف (ساعت)	متوسط توقف (ساعت)	ظرفیت کشتیهای وارد شده		کالای تخلی شده (هزار تن)	کالای بارگیری شده (هزار تن)
				ناخالص (هزار تن)	خالص (هزار تن)		
۱۳۴۶	۳۱۷	۲۴ ۱۶۳	۷۶	۳۲۶	۱۸۰	۲۱۲	۹۲
۱۳۴۷	۲۶۰	۲۸ ۸۰۸	۱۱۱	۳۴۲	۱۶۴	۲۱۳	۹۲
۱۳۴۸	۲۵۴	۳۴ ۹۱۷	۱۳۷	۳۲۷	۱۶۲	۲۱۷	۱۰۵
۱۳۴۹	۲۶۰	۴۲ ۸۱۵	۱۶۴	۳۳۳	۱۶۳	۲۳۷	۱۰۰
۱۳۵۰	۲۸۴	۴۰ ۹۴۶	۱۴۴	۳۸۳	۱۸۹	۲۹۰	۹۲

ماخذ: سازمان بنادر و کشتیرانی.

جدول ۱۶۸ - حمل و نقل مسافری و بار از فرودگاه رشت در سال ۱۳۵۰

بار (کیلو)		مسافر (۱)		ماه
خارج شده	وارد شده	خارج شده	پرواز	
۱۸۴۲	۲۷۵۳	۲۹۳۳	۱۵۲	۱۳۵۰
۸	۲۴۳	۳۵۰	۱۵	فروردین
.	۲۴۷	۳۳۰	۱۵	اردیبهشت
.	۱۹۸	۳۴۵	۱۵	خرداد
۷۱۵	۷۰۰	۳۴۱	۱۷	تیر
۲۹۸	۲۷۹	۳۶۲	۱۸	مرداد
۲۵۲	۲۴۹	۳۳۵	۱۷	شهریور
۸۲	۸۹	۲۱۲	۱۴	مهر
۳۰۰	۲۹۸	۱۷۹	۱۳	آبان
۱۰۵	۱۵۸	۱۷۹	۱۰	آذر
۴۴	۱۲۹	۲۰۱	۱۰	دی
۰۰۰	۰۰۰	۰۰۰	۰۰۰	بهمن
۳۸	۱۶۳	۱۰۷	۸	اسفند

(۱) - آمار مسافران وارد شده در دست نیست.

ماخذ: هواپیمائی ملی ایران.

جدول ۱۶۹ - بنگاههای مسافری و باربری شهرهای استان گیلان در سال ۱۳۵۰

شهر	مسافری	باربری	مسافری و باربری توأم
جمع	۳۲	۲۲	۶
رشت	۱۵	۱۲	۰
لاهیجان	۲	۰	۱
لنگرود	۳	۱	۰
رود سر	۲	۱	۰
فومن	۱	۰	۰
هشتیر	۰	۰	۱
صومعه سرا	۱	۰	۰
رود بار	۰	۰	۱
بند ریحلوی	۳	۵	۰
آستارا	۱	۱	۱
آستانه اشرفیه	۲	۱	۱
بندر فرحناز	۱	۰	۰
املش	۱	۰	۱

ماخذ: مرکز آمار ایران.

جدول ۱۷۰ - وسائط نقلیه عمومی شهرهای استان گیلان در سال ۱۳۵۰

شهر	تاکسی	اتومبیل کرایه	تاکسی بار
جمع	۴۴۱	۹۳۰	۱۸۲
رشت	۳۲۴	۵۰۴	۶۸
لاهیجان	۲۰	۱۲۰	۲۵
لنگرود	۸	۶۵	۵
رود سر	۱۰	۳۰	۶
فومن	۵	۳۲	۴
هشتیر	۰	۳۶	۴
صومعه سرا	۴	۲۲	۴
رود بار	۱۰	۰	۰
بند ریحلوی	۴۹	۶۶	۳۵
آستارا	۶	۲	۸
آستانه اشرفیه	۰	۲۰	۲۰
بندر فرحناز	۵	۱	۳
املش	۰	۳۲	۰

ماخذ: مرکز آمار ایران - آمارگیری از تسهیلات شهری.

جدول ۱۷۱ - فعالیت‌های اداره گمرک بندر بیهلوی در سال ۱۳۵۰

مسافر				اظهارنامه		ماه
خارج شده		وارد شده		خروجی	ورودی	
خارجی	ایرانی	خارجی	ایرانی			
۳۳۴	۴۳	۳۷۳	۴۷۱	۶۱۷	۵۹۲۰	۱۳۵۰
۷	۰	۱۷	۲	۴۹	۳۷۶	فروردین
۷۹	۶	۶۸	۴	۴۶	۳۸۱	اردیبهشت
۲۶	۱	۳۸	۱	۵۶	۶۳۸	خرداد
۴۷	۱۲	۵۴	۳	۵۸	۵۷۰	تیر
۲۰	۰	۹	۲	۴۱	۴۸۵	مرداد
۳۵	۲	۳۶	۱	۴۳	۵۱۱	شهریور
۳۶	۰	۳۶	۳	۳۸	۵۰۲	مهر
۴۸	۰	۱۲	۴	۴۸	۴۸۷	آبان
۶	۲	۵۳	۱۹	۷۸	۶۱۹	آذر
۲	۰	۲	۳	۶۷	۵۰۰	دی
۲	۰	۴۲	۱	۲۷	۳۰۰	بهمن
۲۶	۰	۶	۴	۶۶	۵۵۱	اسفند

مأخذ اداره گمرک بندر بیهلوی

جدول ۱۰۱ - متوسط هزینه‌های خوراکی یک خانوار شهری روستائی در ۲۰ روزه استان گیلان

روستائی		شهری		شرح
درصد	مبلغ (ریال)	درصد	مبلغ (ریال)	
۱۰۰/۰	۵۳۱۰/۱	۱۰۰/۰	۵۳۰۴/۰	متوسط کل
۴۷/۰	۲۴۹۳/۲	۳۱/۱	۱۶۹۱/۳	انواع آرد، غلات، نان ورشته
۱۲/۸	۶۸۴/۱	۱۸/۰	۹۵۶/۴	انواع گوشت
۱/۵	۵۰۹/۶	۱۰/۴	۵۵۲/۴	لبنیات و تخم مرغ
۲/۲	۱۱۶/۱	۲/۱	۱۰۳/۵	روغنهایم از حیوانی و نباتی
۳/۰	۱۵۶/۷	۱۲/۲	۶۵۳/۶	میوه‌ها
۶/۰	۳۱۶/۳	۷/۸	۴۱۲/۳	سبزیها
۲/۰	۱۰۵/۳	۱/۳	۶۸/۶	خشکبار
۲/۵	۱۳۲/۸	۱/۱	۱۰۱/۰	حبوبات
۵/۵	۲۹۲/۳	۴/۳	۲۲۶/۱	قند و شکر و شیرینی‌ها
۱/۸	۹۵/۴	۱/۷	۸۹/۵	چای - قهوه و کاکائو
۰/۹	۱۰/۶	۰/۳	۱۵/۷	ادویه و چاشنی
۰/۴	۱۹/۱	۰/۲	۸/۷	سایر ترکیبات خوراکی
۰	۰/۵	۰/۲	۱۳/۰	نوشابه‌های غیرالکلی
۰	۰	۰/۱	۴/۸	نوشابه‌های الکلی
۰	۰	۰/۴	۲۰/۵	غذاهای آماده خریداری و مصرف شده در منزل
۲/۱	۱۵۳/۸	۲/۱	۱۰۸/۱	غذیه و مشروبات مصرف شده در خارج از منزل
۴/۲	۲۲۳/۶	۴/۳	۲۲۷/۷	دخانیات

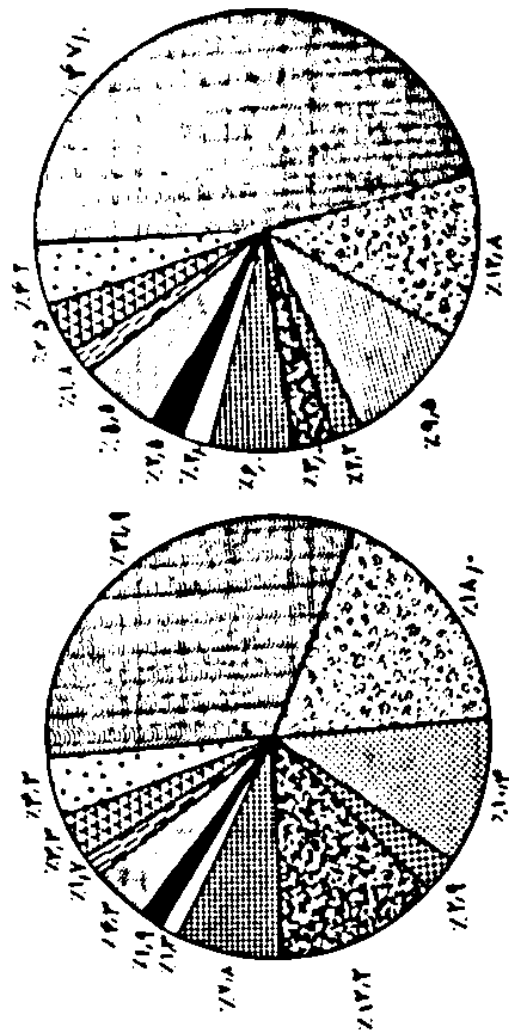
مأخذ: نشریه آمارگیری مصرف سال ۱۳۵۰

متوسط هزینه‌های خوراک و دهانی مصرف شده بیک خانوار شهری و یک خانوار روستایی در ۳۰ روز استان گیلان

- انواع آرد غلات نان درشته
- انواع گوشت
- بجبات و تخم مرغ
- سوغندام ارزبانی و جوانی
- ببرونه
- ببرونا
- شکر
- بجبات
- قند و شکر شیرینی
- چای، قهوه و کافور
- سایر
- دهانیات



در سال ۱۳۵۰



روستایی


شهری

جدول ۱۷۳ - متوسط هزینه‌های غیر خوراکی بک خانوار شهری و روستائی در ۳۰ روز در استان کیلان

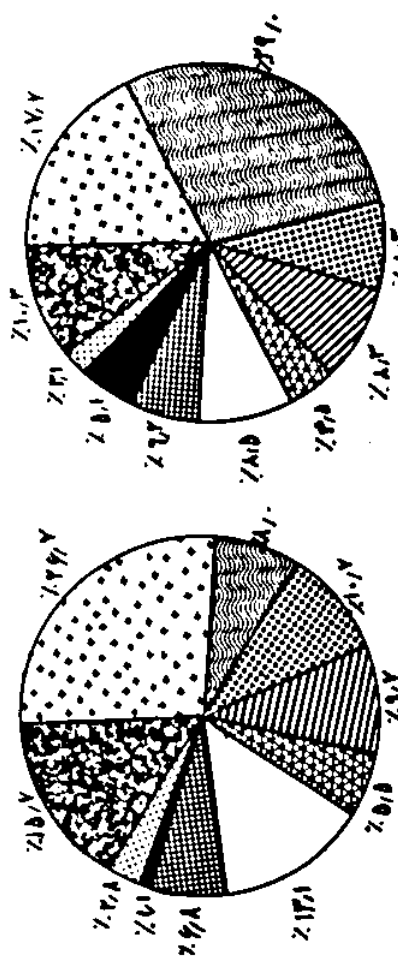
روستائی		شهری		شرح
درصد	مبلغ (ریال)	درصد	مبلغ (ریال)	
۱۰۰/۰	۳۳۷۲/۴	۱۰۰/۰	۵۵۳۵/۷	متوسط کل
۲۶/۷	۸۹۹/۶	۱۷/۷	۹۷۸/۶	یوشاک و کفش
۸/۰	۲۷۰/۸	۲۹/۰	۱۶۰۶/۸	مسکن
۱۰/۷	۳۵۹/۴	۸/۳	۴۵۷/۹	آب، سوخت و روشنایی منزل مسکونی
۹/۷	۳۲۶/۶	۸/۳	۴۵۷/۵	مبلغان و اثاثیه منزل
۵/۵	۱۸۴/۸	۴/۵	۲۴۸/۶	خدمات خانگی و کالاهای مصرفی بیدوام
۱۳/۱	۴۴۰/۶	۸/۵	۴۷۲/۰	بهداشت و درمان
۶/۸	۲۳۴/۳	۶/۶	۳۴۶/۳	حمل و نقل و ارتباطات
۱/۰	۳۴/۸	۵/۱	۲۸۴/۵	هزینه‌های تحصیلی
۲/۸	۹۴/۳	۲/۱	۱۱۳/۶	تفریحات و سرگرمیها
۱۵/۷	۵۲۷/۹	۱۰/۳	۵۷۰/۰	هزینه‌های شخصی و هزینه‌های متفرقه

مأخذ نشریه آمارگیری مصرف سال ۱۳۵۰

موسسه پژوهش‌های غیر خوراکی یک خانوار شهری و یک خانوار روستایی در ۳۰ روزه استان گیلان



سال ۱۳۵۰



شهری

روستایی

جدول ۱۲۴ - مالیاتهای دریافتی در استان کیلان

(هزارریال)

۱۳۵۱			۱۳۵۰			شهرستان
مالیات غیر مستقیم	مالیات مستقیم	جمع	مالیات غیر مستقیم	مالیات مستقیم	جمع	
۱۳ ۲۵۴	۳۸۹ ۱۷۰	۴۰۲ ۴۲۴	۱۲ ۵۳۸	۲۶۹ ۲۱۴	۲۸۱ ۷۵۲	کل استان
۱۲ ۲۳۲	۲۳۹ ۱۷۸	۲۵۱ ۴۱۰	۱۱ ۴۲۳	۱۶۸ ۹۳۱	۱۸۰ ۳۵۴	رشت
۲۳۷	۴۰ ۳۱۸	۴۰ ۶۵۵	۴۴۶	۲۸ ۱۰۴	۲۸ ۵۵۰	بندر بجلوی
۲۸۲	۳۱ ۳۰۲	۳۱ ۵۸۴	۳۱۷	۱۹ ۸۲۵	۲۰ ۱۴۲	لاهیجان
۱۶۱	۱۲ ۰۵۲	۱۲ ۲۱۳	۹۷	۱۰ ۴۳۸	۱۰ ۵۳۵	لنگرود
۹۱	۱۶ ۶۱۵	۱۶ ۷۰۶	۱۳۱	۱۲ ۹۳۹	۱۳ ۰۷۰	رودسر
۸	۴ ۷۹۰	۴ ۷۹۸	۱۲	۲ ۳۴۲	۲ ۳۵۵	آستارا
۲۷	۱۰ ۵۱۸	۱۰ ۵۴۵	۳۲	۷ ۴۲۸	۷ ۴۶۰	فومن
۳۷	۵ ۷۷۰	۵ ۸۰۷	۲۶	۴ ۲۱۰	۴ ۲۳۶	صومعه سرا
۱	۹ ۵۰۵	۹ ۵۰۶	۰	۴ ۷۷۶	۴ ۷۷۶	ظواهر
۷۸	۱۹ ۱۲۲	۱۹ ۲۰۰	۵۴	۱۰ ۲۲۰	۱۰ ۲۷۳	رودبار

مأخذ: بینکاری دارائی استان کیلان

جدول ۱۷۵ - شرکتهای تعاونی روستائی

شهرستان	تعداد شرکت	تعداد اعضا (هزار نفر)	مبلغ سرمایه (میلیون ریال)	متوسط سرمایه هر عضو (ریال)
کل استان	۳۵۹	۱۲۲	۱۷۱	۱۳۹۹
رشت	۸۲	۳۰	۵۳	۱۷۵۰
بندر بیلوی	۲۲	۷	۹	۱۲۲۲
لاهیجان	۵۷	۱۹	۲۵	۱۳۲۲
لنگرود	۳۱	۹	۱۱	۱۲۶۱
رود سر	۳۱	۱۱	۲۱	۱۸۵۵
آستارا	۸	۳	۳	۱۰۹۶
فومن	۳۴	۱۱	۱۱	۱۰۵۸
صومعه سرا	۳۷	۱۴	۱۷	۱۲۱۲
طوالش	۳۶	۱۳	۱۴	۱۰۰۷۳
رودبار	۲۱	۵	۷	۱۳۱۶

مأخذ: اداره کل تعاون و امور روستاهای استان گیلان .

جدول ۱۷۶ - وامهای پرداختی شعب بانک تعاون کشاورزی

شهرستان	جمع وامهای پرداختی	کشاورزی و هزینههای جاری	آبیاری و حفرچاه
کل استان	۵۵۳ ۹۵۲	۴۴۱ ۱۷۵	۳ ۸۵۹
رشت	۱۵۳ ۹۱۳	۱۴۰ ۸۷۱	۰
رود سر	۷۴ ۲۰۲	۷۰ ۵۵۸	۸۰۸
لاهیجان	۸۶ ۰۹۵	۷۳ ۱۰۱	۱ ۱۳۶
بندر بیلوی	۳۰ ۱۷۲	۲۶ ۶۸۴	۰
لنگرود	۵۶ ۱۵۶	۴۸ ۲۷۳	۰
طوالش	۵۶ ۵۴۱	۴۴ ۴۱۵	۱ ۲۵۰
رودبار	۲۸ ۱۷۱	۱ ۱۵۹	۰
آستارا	۱۹ ۹۰۲	۱ ۳۴۸	۲۰۰
فومن	۳۳ ۴۳۲	۲۳ ۴۰۲	۴۱۷
صومعه سرا	۱۵ ۳۶۹	۱۱ ۳۶۵	۴۸

مأخذ: بانک تعاون کشاورزی ایران شعبه رشت .

استان گیلان در سال ۱۳۵۰

ذخیره مائوننی (میلیون ریال)	مانده وام (میلیون ریال)	وام پرداختی		
		متوسط هر وام (ریال)	مبلغ (میلیون ریال)	تعداد (هزار)
۴۷	۳۹۸	۷۳۵۰	۳۴۰	۴۶
۱۶	۱۱۳	۶۵۱۱	۵۰	۵
۳	۱۹	۷۸۰۱	۲۱	۳
۶	۶۳	۶۱۲۸	۶۲	۱۰
۲	۳۰	۶۳۰۶	۱۹	۳
۶	۵۶	۶۳۳۸	۶۶	۷
۱	۸	۶۷۶۵	۵	۱
۳	۳۱	۴۹۵۱	۳۱	۶
۵	۳۴	۷۳۷۷	۲۷	۴
۳	۲۶	۷۸۷۹	۴۱	۵
۱	۱۹	۷۸۸۵	۱۸	۲

ایران در استان گیلان بر حسب نوع مصرف در سال ۱۳۵۰

(هزار ریال)

تعداد وام	سایر مصارف	ساختن روستائی	د امپرووری و دامداری	احداث باغ و قلمستان
۲۱ ۴۷۵	۳۱ ۹۷۵	۴۷ ۱۰۱	۱۹ ۳۹۱	۱۰ ۴۵۱
۲ ۵۴۹	۱ ۲۶۸	۵ ۳۲۵	۴ ۵۷۵	۱ ۸۷۴
۲ ۱۸۳	۱۶۰	۱ ۸۹۶	۲۸۵	۴۹۵
۵ ۱۹۵	۰	۸ ۹۷۵	۰	۲ ۸۸۳
۱ ۱۳۶	۰	۳ ۲۶۸	۹۹	۱۲۱
۳ ۹۴۸	۰	۷ ۸۸۳	۰	۰
۲ ۰۰۰	۴ ۵۴۲	۴ ۳۱۴	۷۴۰	۱ ۲۸۰
۹۳۷	۱۶ ۲۰۰	۲ ۰۱۵	۷ ۷۹۷	۱ ۰۰۰
۶۳۵	۴ ۷۰۲	۹ ۳۸۸	۳ ۴۸۷	۹۷۷
۱ ۳۹۵	۵ ۱۰۳	۱ ۱۶۷	۲ ۳۴۰	۱ ۰۰۳
۱ ۷۰۲	۰	۲ ۸۷۰	۲۶۸	۸۱۸

جدول ۱۷۷ - شاخص‌های کالاها و خدمات مصرفی در سالهای

				سال ۱۳۵۰	نوع هزینه
خرداد	اردیبهشت	فروردین	کل سال		
۱۱۴/۰	۱۱۵/۱	۱۱۵/۳	۱۱۳/۸	۱۰۷/۱	شاخص کل‌بهای کالاها و خدمات مصرفی
۱۱۴/۲	۱۱۴/۱	۱۱۶/۴	۱۱۳/۷	۱۰۷/۱	مناطق شهری کشور شاخص کل‌بهای کالاها و خدمات مصرفی شهرستان
۱۲۱/۷	۱۲۵/۰	۱۲۶/۰	۱۱۷/۲	۱۱۰/۱	مناطق شهری کشور
۱۲۱/۹	۱۲۲/۸	۱۲۷/۸	۱۱۷/۶	۱۱۰/۰	شهر رشت
۱۰۸/۲	۱۰۷/۹	۱۰۷/۶	۱۱۱/۵	۱۰۵/۷	مناطق شهری کشور
۱۰۶/۳	۱۰۵/۴	۱۰۵/۳	۱۰۹/۵	۱۰۴/۳	شهر رشت
۱۱۲/۲	۱۱۰/۵	۱۰۹/۲	۱۱۶/۸	۱۰۷/۶	مناطق شهری کشور
۱۱۴/۶	۱۱۱/۹	۱۱۱/۷	۱۱۸/۴	۱۰۹/۱	شهر رشت
۱۰۷/۵	۱۰۶/۹	۱۰۶/۵	۱۱۳/۳	۱۰۳/۱	مناطق شهری کشور
۱۰۷/۰	۱۰۷/۲	۱۰۷/۶	۱۱۱/۶	۱۰۲/۳	شهر رشت
۱۰۴/۵	۱۰۴/۴	۱۰۴/۵	۱۰۵/۱	۱۰۹/۷	کالاها و خدمات مورد استفاده در منزل
۱۱۱/۷	۱۱۱/۷	۱۱۱/۷	۱۱۱/۸	۱۰۶/۹	مناطق شهری کشور
۱۰۴/۵	۱۰۴/۴	۱۰۴/۸	۱۰۵/۰	۱۰۱/۳	شهر رشت
۱۰۰/۷	۱۰۰/۷	۱۰۳/۳	۱۰۱/۶	۱۰۵/۹	هزینه رفت و آمد
۱۰۵/۶	۱۰۵/۶	۱۰۴/۸	۱۰۷/۰	۱۰۲/۸	مناطق شهری کشور
۱۰۶/۰	۱۰۳/۸	۱۰۳/۸	۱۰۶/۹	۱۰۱/۶	شهر رشت
۱۰۸/۹	۱۰۸/۷	۱۰۸/۳	۱۱۲/۲	۱۰۵/۶	هزینه‌های شخصی
۱۰۹/۵	۱۰۹/۵	۱۰۹/۵	۱۱۱/۲	۱۰۵/۲	مناطق شهری کشور
۱۰۹/۷	۱۰۹/۳	۱۰۹/۰	۱۱۱/۲	۱۰۷/۳	شهر رشت
۱۰۴/۲	۱۰۳/۶	۱۰۳/۶	۱۰۶/۸	۱۰۱/۹	سایر کالاها و خدمات
					مناطق شهری کشور
					شهر رشت

ماخذ: نشریات بانک مرکزی ایران

مختلف وماهہای سال ۱۳۵۱ در مناطق شهری کشور و شهرستان

(۱۳۴۸ = ۱۰۰)

سال ۱۳۵۱

اسفند	بهمن	دی	آذر	آبان	مهر	شهریور	مرداد	تیر
۱۱۹/۶	۱۱۸/۹	۱۱۷/۲	۱۱۴/۷	۱۱۲/۴	۱۱۰/۸	۱۰۹/۲	۱۰۸/۵	۱۰۹/۵
۱۱۹/۴	۱۲۰/۲	۱۱۹/۶	۱۱۵/۱	۱۱۱/۴	۱۰۹/۷	۱۰۸/۵	۱۰۷/۷	۱۰۷/۷
۱۲۳/۷	۱۲۴/۳	۱۲۱/۴	۱۱۶/۵	۱۱۲/۸	۱۰۹/۸	۱۰۷/۵	۱۰۷/۵	۱۱۰/۶
۱۲۴/۳	۱۲۷/۸	۱۲۷/۱	۱۱۸/۳	۱۱۱/۷	۱۰۸/۷	۱۰۷/۲	۱۰۶/۰	۱۰۷/۰
۱۱۸/۲	۱۱۷/۰	۱۱۵/۹	۱۱۴/۵	۱۱۲/۱	۱۱۰/۶	۱۰۹/۲	۱۰۸/۵	۱۰۸/۳
۱۱۶/۵	۱۱۴/۷	۱۱۴/۱	۱۱۲/۴	۱۱۰/۱	۱۰۸/۴	۱۰۷/۲	۱۰۶/۹	۱۰۶/۴
۱۲۳/۵	۱۱۹/۱	۱۱۹/۲	۱۲۰/۱	۱۱۹/۶	۱۲۰/۰	۱۱۸/۹	۱۱۵/۵	۱۱۴/۲
۱۲۲/۹	۱۲۰/۷	۱۲۰/۹	۱۲۱/۹	۱۱۹/۷	۱۲۰/۰	۱۱۹/۷	۱۱۸/۸	۱۱۶/۵
۱۲۶/۲	۱۲۴/۱	۱۲۱/۰	۱۱۷/۹	۱۱۴/۱	۱۱۱/۰	۱۰۹/۳	۱۰۷/۹	۱۰۷/۵
۱۲۱/۰	۱۱۹/۷	۱۱۷/۹	۱۱۴/۱	۱۱۱/۶	۱۱۰/۰	۱۰۸/۹	۱۰۷/۳	۱۰۷/۰
۱۰۶/۴	۱۰۶/۲	۱۰۶/۱	۱۰۵/۵	۱۰۵/۲	۱۰۵/۰	۱۰۴/۷	۱۰۳/۶	۱۰۳/۵
۱۱۲/۶	۱۱۱/۸	۱۱۱/۸	۱۱۱/۸	۱۱۱/۸	۱۱۱/۸	۱۱۱/۷	۱۱۱/۶	۱۱۱/۸
۱۰۵/۷	۱۰۵/۳	۱۰۵/۲	۱۰۵/۱	۱۰۵/۱	۱۰۵/۱	۱۰۵/۲	۱۰۵/۰	۱۰۴/۸
۱۰۱/۶	۱۰۱/۱	۱۰۱/۵	۱۰۱/۶	۱۰۱/۶	۱۰۱/۶	۱۰۱/۵	۱۰۳/۸	۱۰۰/۷
۱۰۹/۹	۱۰۹/۳	۱۰۸/۰	۱۰۷/۷	۱۰۷/۵	۱۰۷/۵	۱۰۷/۰	۱۰۶/۱	۱۰۶/۰
۱۱۰/۴	۱۰۹/۲	۱۰۸/۹	۱۰۷/۰	۱۰۶/۱	۱۰۶/۹	۱۰۶/۹	۱۰۶/۴	۱۰۶/۴
۱۱۷/۰	۱۱۶/۳	۱۱۵/۹	۱۱۴/۳	۱۱۴/۱	۱۱۳/۸	۱۱۲/۲	۱۱۰/۷	۱۰۹/۰
۱۱۵/۱	۱۱۳/۵	۱۱۲/۶	۱۱۲/۵	۱۲۵/۵	۱۱۱/۸	۱۰۹/۵	۱۰۹/۴	۱۰۹/۵
۱۱۳/۳	۱۱۳/۲	۱۱۲/۹	۱۱۲/۶	۱۱۲/۱	۱۱۱/۷	۱۱۰/۳	۱۱۰/۱	۱۰۹/۹
۱۰۹/۶	۱۰۹/۵	۱۰۹/۳	۱۰۹/۲	۱۰۸/۶	۱۰۸/۰	۱۰۷/۳	۱۰۴/۵	۱۰۴/۴

جدول ۱۴۰ - مقایسه‌های برداخت و مبلغ وصولی شعب بانك تعاون کشاورزی استان گیلان در سالهای مختلف

سال	تعداد وام	مبلغ وام برداخت (میلیون ریال)	شاخص تغییرات بمبلغ وام	مبلغ وصولی (میلیون ریال)	متوسط وام برداخت بیکسفر (ریال)
۱۳۴۸	۴۵۵۷۰	۴۶۵	۱۰۰	۳۴۷	۱۰۲۰۴
۱۳۴۹	۲۲۸۲۰	۳۷۹	۸۱/۵	۴۳۸	۱۶۶۰۸
۱۳۵۰	۲۱۴۷۵	۵۵۴	۱۱۹/۵	۵۶۷	۲۵۸۹۰

مأخذ: بانك تعاون کشاورزی ایران - شعبه رشت.

جدول ۱۷۱ - مشترکین آب لوله کشی شهرهای استان گیلان و مقدار کل آب مصرفی در سال ۱۳۵۰

شهر	تعداد مشترکین	مقدار آب مصرفی (هزار مترمکعب)	شهر	تعداد مشترکین	مقدار آب مصرفی (هزار مترمکعب)
رشت	۳۳۱۵	۲۲۵۴	نومن	۳۱۶	۲۵۲
بندر بهلوی	۱۰۶۷	۷۲۶	صومعه سرا	۰	۰۰۰
لاهیجان	۷۰۹	۴۸۰	بندر فرحناز	۰	۰۰۰
لنگرود	۳۲۸	۷۲	هنشیر	۳۶۵	۱۴۴
رودسر	۳۶۶	۱۵۰	املش (۲)	۰	۱۶۲
آستارا	۴۰۵	۱۸۰	رودبار	۱۸۵	۲۱
آستانه	۳۰۳	۱۸۰			

(۱) - آب مصرفی شهرهای رشت و بندر بهلوی و يك آبادی بنام (خام) که ۳۰ مشترک دارد رویم ۳ میلیون مترمکعب است که به نسبت مشترکین تقسیم شده است

(۲) - آب در معابر عمومی توزیع میشود.

مأخذ: مرکز آمار ایران - آمارگیری از تسهیلات شهری.

جدول ۱۸۰ - توزیع املاک در شهرهای رشت و بندرپهلوی بر حسب انواع مالکیت در رمیزی سال ۱۳۴۷

شهر	جمع	شخصی	دولتی	عام المنفعه	موقوفه	موقوفه شخص	موقوفه عرصه	مجهول المالك	قطعی نشده	شهرداری
رشت	۲۱۰۶۸	۱۳۰۲۰	۱۲۰	۱۴	۱۷۴	۱۲۸	۷۲	۶۷۰	۱۸۶	۷۴
بندرپهلوی	۷۲۱۸	۵۷۴۲	۱۶۴	۳	۳۶	۱۲	۰	۳۱۳	۹۳۱	۱۷

ماخذ: سازمان ممیزی کشور - نشریه نتایج مقدماتی ممیزی شهرستانهای رشت و بندرپهلوی *

جدول ۱۸۱ - توزیع املاک در شهرهای رشت و بندرپهلوی بر حسب نحوه استفاده از ملک در رمیزی سال ۱۳۴۷

شهر	جمع	مالك به تنهایی	مستاجر	دولت بعنوان مستاجر	مالك و مستاجر توأم	خالی
رشت	۲۱۰۶۸	۱۳۲۰۰	۵۳۴۶	۵۸	۲۰۴۲	۴۲۷
بندرپهلوی	۷۲۱۸	۴۳۴۶	۱۳۸۹	۲۶	۸۱۶	۶۵۱

ماخذ: سازمان ممیزی کشور - نشریه نتایج مقدماتی ممیزی شهرهای رشت و بندرپهلوی *

جدول ۱۸۱ - ثبت شرکتهای اعلام تجارتي استان گیلان در سال ۱۳۵۰

انواع شرکت	تعداد	سرمایه (ریال)
شرکتهای تشکیل شده	۸۰	۱۲۵ ۶۹۸
شرکتهای تجارتي منحل شده	۲۰	۵۱ ۹۸۰
شرکتهای تعاونی روستائی تشکیل شده	۱۵	۵۵ ۵۶۰
شرکتهای تعاونی روستائی منحل شده	۷	۱۸۴
شرکتهای موسسات غیرتجارتي	۵	۴
	۲	

ماخذ: اداره ثبت منطقه يك گیلان

جدول ۱۸۲ - توزیع املاک در شهرهای رشت و بندرپهلوی بر حسب تعداد مالک در رمیزی سال ۱۳۴۷

شهر	جمع	۱ مالک	۲ مالک	۳ مالک	۴ مالک	۵ مالک	۶ مالک	۷ مالک	۸ مالک	۹ مالک	۱۰ مالک و بیشتر
رشت	۲۱ ۵۶۸	۱۶ ۵۷۲	۴ ۳۱۸	۵ ۶۴	۲ ۷۷	۲ ۹۷	۱ ۶۵	۱ ۲۸	۷۳	۳۴	۴۰
بندرپهلوی	۷ ۲۱۸	۶ ۵۰۴	۵ ۱۸	۸ ۶	۴۰	۲ ۱	۲ ۶	۱ ۲	۷	۱	۰

ماخذ: سازمان میزی کشور نشریه نتایج مقدماتی میزی شهرستانهای رشت و بندرپهلوی

جدول ۱۸۳ - توزیع املاک در شهرهای رشت و بندرپهلوی بر حسب انواع ملک در رمیزی سال ۱۳۴۷

شهر	جمع	ساختمان	ساختمان نیمتمام	باغ و باغچه	زمین محصور	زمین غیرمحصور	محل کسب
رشت	۲۱ ۵۶۸	۱۶ ۷۵۳	۸۸	۳۱۰	۶۰۴	۲ ۷۳۴	۷۹
بندرپهلوی	۷ ۲۱۸	۵ ۸۸۳	۱۱۰	۹۱	۶۶۰	۳۱۰	۱۶۴

ماخذ: سازمان میزی کشور نشریه نتایج مقدماتی میزی شهرستانهای رشت و بندرپهلوی

جدول ۱۸۵ - حق بیمه های دریافتی و خسارات پرداختی شرکت سهامی بیمه ایران
در استان گیلان در سال ۱۳۵۰

(هزار ریال)

شرکت سهامی بیمه ایران				رشته های بیمه
خسارات پرداختی		حق بیمه دریافتی		
بخش دولتی	بخش خصوصی	بخش دولتی	بخش خصوصی	
۱۳۱۱	۱۲۰۷۲	۷۸۶۲	۲۴۵۰۸	جمع
۵۶۳	۳۷۵۳	۲۹۰۵	۳۰۵۳	اتوبیل
۶۴۱	۷۳۱۱	۲۲۷۴	۱۷۶۱	شخص ثالث
۱۱۵	۸۲۳	۲۲۴۰	۱۱۰۰	آتش سوزی
.	.	۴۴۴	۲۴۰	باربری
.	.	.	۹۲۳	عمر
.	۱۰۸	.	۱۰۵۴	حوادث
.	.	.	.	تمام خطر مقطعه کاران و مهندسين
.	۷۸	.	۳۷۸	بیمه های عروستائی و سایر انواع بیمه

ماخذ: شرکت سهامی بیمه ایران - استان گیلان

جدول ۱۸۶ - انواع وامهای پرداختی بانک ملی ایران در سال ۱۳۵۰

شعبه	صنعتی		صنفي		ساختمانی		مصرفه	
	تعداد	مبلغ	تعداد	مبلغ	تعداد	مبلغ	تعداد	مبلغ
شعبه استان گیلان	۳	۵۰۸	۵۹۹۱۸	۱۵۹۴۸۱	۶۳۸	۲۱۱۳۲۸۱	۱۳۹۵	۸۰۶۷۵

ماخذ: بانک ملی - سرپرستی شعبه استان گیلان

جدول ۱۸۷ - پس انداز در شعبات مختلف بانک رهنی استان گیلان در سالهای مختلف

۱۳۵۰		۱۳۴۹		محل شعبه
مانده حساب (هزار ریال)	تعداد حساب	مانده حساب (هزار ریال)	تعداد حساب	
۵۷ ۴۹۶	۶۰۶۲	۳۶ ۲۱۲	۵ ۴۱۲	کل استان
۴۱ ۰۰۷	۳ ۴۱۵	۲۳ ۰۰۰	۳۰۴۲	رشت
۱۰ ۲۴۱	۱ ۶۲۶	۶ ۵۶۴	۱ ۵۰۸	لاهیجان
۶ ۲۶۸	۱۰۲۱	۳ ۶۴۸	۸۶۲	بندر پهلوی

ماخذ: آمار دریانگی از شعب بانک رهنی استان گیلان.

جدول ۱۸۸ - انواع وامهای پرداختی بانک رهنی

وام تکمیل یا تعمیر ساختمان		وام ساختمان		جمع		نام محل شعبه
مبلغ (هزار ریال)	وام گیرنده	مبلغ (هزار ریال)	وام گیرنده	مبلغ (هزار ریال)	وام گیرنده	
۳۴ ۸۴۵	۱۲۷	۷۶ ۹۳۳	۸۹۳	۱۲۸ ۵۹۵	۱ ۳۲۷	کل استان
۲ ۴۹۸	۳۷	۴۲ ۱۳۳	۴۱۳	۸۲ ۷۳۱	۶۸۸	رشت
۲۱ ۱۴۹	۷۰	۱۸ ۱۴۰	۲۳۲	۲۳ ۹۰۱	۳۲۸	لاهیجان
۱ ۱۹۸	۲۰	۱۶ ۶۶۰	۲۴۸	۲۱ ۹۶۲	۳۱۱	بندر پهلوی

ماخذ: آمار دریانگی از شعب بانک رهنی استان گیلان.


جدول ۱۸۹ - برانداز در بانک ملی ایران در سالهای ۱۳۴۹ و ۱۳۵۰

سال ۱۳۵۰		سال ۱۳۴۹		نام بانک
مانده حساب (هزارریال)	تعداد حساب	مانده حساب (هزارریال)	تعداد حساب	
۱۰۳۵۷۵۴	۱۵۹	۸۷۲۲۳۶	۱۴۷	شعب استان گیلان

مأخذ: بانک ملی - سرپرستی شعب استان گیلان.

در استان گیلان در سال ۱۳۵۰

سایر وامها		وام کارگشایی		وام خرید خانه	
مبلغ (هزارریال)	وام گیرنده	مبلغ (هزارریال)	وام گیرنده	مبلغ (هزارریال)	وام گیرنده
۲۷۷۱	۸	۳۲۲۱	۷۰	۲۸۸۵۹	۲۲۹
۲۷۷۱	۸	۱۴۵)	۳۶	۲۳۸۷۸	۱۹۴
.	.	۴۰۰	۱۰	۲۲۴۱	۱۶
.	.	۱۳۶۰	۲۴	۲۷۳۹	۱۹



قسمت دوم



جدول ۱- تعداد واقعه ولادت ثبت شده استان گیلان در سال ۱۳۵۱

شهرستان	کل استان			نقاط شهری			نقاط روستائی		
	جمع	بسر	دختر	جمع	بسر	دختر	جمع	بسر	دختر
کل استان	۸۱۰	۲۲۰	۵۹۰	۱۷۱	۴۷	۱۲۴	۶۳۹	۱۷۳	۴۶۶
رشت	۱۴۴	۳۸	۱۰۶	۴۰	۱۰	۳۰	۱۰۴	۲۸	۷۶
بندر سبلوی	۱۱۱	۲۸	۸۳	۵۵	۱۴	۴۱	۵۶	۱۴	۴۲
لاهیجان	۲۸	۷	۲۱	۱۲	۳	۹	۱۶	۴	۱۲
لنگرود	۲۵۹	۶۷	۱۹۲	۷۰	۱۸	۵۲	۱۸۹	۴۹	۱۴۰
رود سر	۱۸	۴	۱۴	۱۴	۳	۱۱	۴	۱	۳
آستارا	۸۵۴	۲۶۶	۵۸۸	۱۶۳	۴۱	۱۲۲	۶۹۱	۲۲۵	۴۶۶
فومن	۴۶۷	۱۳۷	۳۳۰	۲۳۴	۶۰	۱۷۴	۲۳۷	۵۷	۱۸۰
صومعه سرا	۳۵۲	۱۷۸	۱۷۴	۱۹۷	۲۵	۱۷۲	۱۷۷	۱۰۳	۱۷۴
طوالش	۴۶۶	۱۳۱	۳۳۵	۱۵۵	۴۶	۱۰۹	۳۱۰	۷۵	۲۳۵
رودبار	۳۱۳	۱۲۷	۱۸۶	۱۷۴	۷۲	۱۰۲	۱۴۱	۵۵	۸۶

مأخذ: اداره کل ثبت احوال استان گیلان

جدول ۲- تعداد واقعه ازدواج و طلاق ثبت شده در استان گیلان در سال ۱۳۵۱

شهرستان	کل استان		نقاط شهری		نقاط روستائی	
	ازدواج	طلاق	ازدواج	طلاق	ازدواج	طلاق
کل استان	۱۱۱۵۲	۷۰۸	۴۹۳۱	۴۵۱	۱,۲۲۱	۲۵۷
رشت	۲۱۵۶	۳۰۴	۱,۲۱۶	۲۷۸	۹۴۰	۱۲۶
بندر سبلوی	۵۸۵	۴۲	۳۸۹	۴۲	۱۶۶	۰
لاهیجان	۲۰۸۷	۶۷	۱,۱۶۶	۵۰	۹۲۱	۱۷
لنگرود	۸۶۵	۹۰	۵۸۰	۲۸	۲۸۵	۶۲
رود سر	۱۲۰۱	۵۲	۸۶	۴۳	۱,۱۱۵	۹
آستارا	۴۰۹	۱۳	۲۰۵	۱۲	۲۰۴	۱
فومن	۱,۰۰۵	۳۰	۴۴۵	۲۲	۵۶۰	۸
صومعه سرا	۹۷۷	۱۵	۳۲۸	۱۵	۶۴۹	۰
طوالش	۱,۱۶۵	۷۶	۸۵	۴۲	۱,۰۸۰	۳۴
رودبار	۷۰۲	۱۹	۴۳۱	۱۹	۲۷۱	۰

مأخذ: اداره کل ثبت احوال استان گیلان

جدول ۳ - تعداد واقعه فوت ثبت شده استان گیلان در سال ۱۳۵۱

شهرستان	کل استان			نقاط شهری			نقاط روستایی		
	جمع	مرد	زن	جمع	مرد	زن	جمع	مرد	زن
کل استان	۶۸۴۴	۵۱۷۵	۱۶۶۹	۲۳۳۳	۱۶۴۴	۶۹۱	۴۵۱۱	۳۵۲۳	۹۷۸
رشت	۱۷۷۱	۱۳۶۴	۴۰۷	۸۲۴	۵۵۱	۲۷۳	۹۴۷	۸۱۳	۱۳۴
بندر پهلوی	۴۰۶	۲۷۶	۱۳۰	۳۱۷	۲۱۴	۱۰۳	۸۹	۶۲	۲۷
لاهیجان	۱۰۴۹	۷۷۵	۲۷۴	۲۷۲	۱۸۸	۸۴	۷۷۷	۵۸۷	۱۹۰
لنگرود	۴۳۰	۳۲۳	۱۰۷	۱۸۶	۱۲۴	۶۲	۲۴۴	۱۹۹	۴۵
رودسر	۵۸۱	۴۷۶	۱۰۵	۱۵۴	۱۱۹	۳۵	۴۲۷	۳۵۷	۷۰
آستارا	۱۷۰	۱۱۷	۵۳	۶۶	۴۹	۱۷	۱۰۴	۶۸	۳۶
نومن	۷۴۱	۵۲۹	۲۱۲	۱۲۴	۷۷	۴۷	۶۱۷	۴۵۲	۱۶۵
صومعه سرا	۴۱۰	۳۲۶	۸۴	۷۲	۵۵	۱۷	۳۳۸	۲۷۱	۶۷
طوالش	۶۹۱	۴۸۹	۲۰۲	۳۲	۲۵	۷	۶۵۹	۴۶۴	۱۹۵
رودبار	۵۹۵	۵۰۰	۹۵	۲۸۶	۲۴۰	۴۶	۳۰۹	۲۶۰	۴۹

ماخذ: اداره کل ثبت احوال استان گیلان در سال ۱۳۵۱.

جدول ۴- آموزشگاه و نواآموزان بیکار را بیسواد در استان گیلان در سال تحصیلی ۱۳۵۱-۵۲

شهرستان	تعداد آموزشگاه	کلاس			نواآموزان			فارغ التحصیلان	
		جمع	مرد	زن	جمع	مرد	زن	جمع	دوره اول
کل استان	۳۶۸	۴۶۲	۱۸۵	۲۷۷	۱۲۸۸۱	۵۵۵۶	۷۳۲۵	۱۶۹۸	۷۲۰۳
رشت	۵۲	۶۶	۲۷	۳۹	۲۰۰۰	۸۳۷	۱۱۶۳	۱۷۰۸	۱۲۰۵
بندر پهلوی	۱۶	۱۶	۳	۱۳	۳۳۶	۱۱۵	۲۲۱	۱۹۹	۱۱۲
لاهیجان	۶۱	۷۳	۱۹	۵۴	۲۳۰۴	۷۹۶	۱۵۰۸	۱۶۴۳	۱۵۰۷
لنگرود	۲۴	۴۳	۳	۴۰	۱۰۹۲	۱۰۴	۹۸۸	۴۵۲	۳۱۰
رود سر	۳۸	۵۸	۳۸	۲۰	۱۳۵۹	۸۵۶	۵۰۳	۱۵۷	۶۰
آستارا	۲۳	۲۳	۱۲	۱۱	۵۱۹	۲۷۰	۲۴۹	۴۹۹	۳۹۱
فومن	۳۳	۴۲	۲۴	۱۸	۱۲۰۹	۸۱۹	۳۹۰	۱۲۴۷	۹۴۴
صومعه سرا	۲۱	۲۴	۷	۱۷	۴۹۰	۱۷۹	۳۱۱	۳۵۵	۲۴۱
طوالش	۶۴	۹۰	۳۸	۵۲	۲۷۰۵	۱۰۹۸	۱۶۰۷	۱۰۲۳	۲۰۶۸
رود بار	۲۶	۲۷	۱۴	۱۳	۸۶۷	۴۸۲	۳۸۵	۵۳۵	۳۶۵

مأخذ: اداره بیکار را بیسواد استان گیلان

جدول ۵- کارکنان آموزشی و غیر آموزشی بیکار را بیسواد در استان گیلان در سال تحصیلی ۱۳۵۱-۵۲

شهرستان	جمع	آموزشی			غیر آموزشی		
		آموزگار	مدیر	راهنمای آموزشی	جمع	کارمند	خدمتکار
کل استان	۴۳۸	۳۵۶	۵	۷۷	۲۰۶	۲۰	۱۸۲
رشت	۶۳	۵۳	۲	۸	۲۹	۲	۲۶
بندر پهلوی	۱۸	۱۶	۰	۲	۱۷	۲	۱۳
لاهیجان	۶۸	۵۲	۰	۱۶	۳۵	۲	۲۳
لنگرود	۴۵	۳۹	۰	۶	۲۶	۲	۲۴
رود سر	۳۶	۲۶	۰	۱۰	۲۱	۲	۱۹
آستارا	۲۴	۲۰	۰	۴	۲	۲	۰
فومن	۳۷	۲۶	۱	۱۰	۹	۲	۷
صومعه سرا	۲۲	۱۸	۰	۴	۱۳	۲	۱۱
طوالش	۹۸	۸۶	۲	۱۰	۳۸	۲	۳۶
رود بار	۲۷	۲۰	۰	۷	۱۶	۲	۱۴

مأخذ: اداره بیکار را بیسواد استان گیلان

جدول ۱- کودکانها و کودکان کوردستانی استان گیلان در سال تحصیلی ۱۳۵۱-۵۲

کودکان کوردستانی			کوردستان			شهرستان
غیر دولتی	دولتی	جمع	غیر دولتی	دولتی	جمع	
۲۹۸	۳۹	۳۳۷	۹	۱	۱۰	کل استان
۲۲۰	۰	۲۲۰	۷	۰	۷	رشت
۴۸	۰	۴۸	۱	۰	۱	لنگرود
۰	۳۹	۳۹	۰	۱	۱	آستارا
۳۰	۰	۳۰	۱	۰	۱	طوالش

ماخذ: اداره کل آموزش و پرورش استان گیلان

جدول ۲- دبستانهای استان گیلان در سال تحصیلی ۱۳۵۱-۵۲

غیر دولتی				دولتی				جمع کل	شهرستان
مختلط	دخترانه	پسرانه	جمع	مختلط	دخترانه	پسرانه	جمع		
۱۴	۱۴	۱۸	۴۶	۵۹۵	۸۶	۹۶	۷۷۷	۸۲۳	کل استان
۵	۶	۶	۱۷	۱۱۰	۲۷	۲۹	۱۶۶	۱۸۳	رشت
۴	۰	۱	۵	۲۰	۷	۱۰	۳۷	۴۲	بندر پهلوی
۱	۴	۴	۹	۱۲۰	۱۴	۱۵	۱۴۹	۱۵۸	لاهیجان
۰	۲	۴	۶	۳۳	۶	۵	۴۴	۵۰	لنگرود
۲	۲	۲	۶	۸۳	۹	۱۱	۱۰۳	۱۰۹	رودسر
۰	۰	۰	۰	۲۱	۴	۵	۳۰	۳۰	آستارا
۰	۰	۱	۱	۴۸	۵	۵	۵۸	۵۹	قومن
۰	۰	۰	۰	۶۱	۶	۷	۷۴	۷۴	صومعه سرا
۱	۰	۰	۱	۵۶	۵	۶	۶۷	۶۸	طوالش
۱	۰	۰	۱	۴۳	۳	۳	۴۹	۵۰	رودبار

ماخذ: اداره کل آموزش و پرورش استان گیلان

جدول ۸- کارکنان آموزشی کودکانها و دبستانهای استان گیلان برحسب مدرک تحصیلی در سال تحصیلی ۱۳۵۱-۵۲

شهرستان	جمع	فوق دیپلم		دیپلم		سیکل اول		ششم ابتدائی		سایر مدارک تحصیلی	
		مرد	زن	مرد	زن	مرد	زن	مرد	زن	مرد	زن
کل استان	۴۰۵	۳	۳	۱۹۵۴	۱۴۸۰	۱۲۸	۱۶۷	۱۳۱	۱۳۷	۱	۱
رشت	۱۳۸۹	۲	۱	۵۳۳	۶۵۹	۳۲	۶۰	۳۶	۶۵	۰	۱
بندر پهلوی	۲۸۵	۰	۰	۶۴	۱۲۱	۱۹	۴۷	۱۵	۱۸	۱	۰
لاهیجان	۶۴۶	۱	۰	۳۸۲	۱۷۶	۲۱	۲۳	۲۱	۲۲	۰	۰
لنگرود	۲۶۲	۰	۰	۱۲۲	۱۰۴	۶	۱۱	۶	۱۳	۰	۰
رودسر	۳۱۴	۰	۰	۱۹۴	۸۸	۱۷	۳	۷	۵	۰	۰
آستارا	۱۱۶	۰	۰	۳۳	۴۳	۵	۱۸	۶	۱۱	۰	۰
نومن	۲۷۸	۱	۰	۱۸۸	۸۶	۱	۰	۲	۰	۰	۰
صومعه سرا	۲۱۹	۰	۰	۱۴۲	۶۶	۵	۱	۴	۱	۰	۰
طوالش	۳۱۳	۱	۰	۱۷۳	۹۰	۱۹	۴	۲۵	۱	۰	۰
رودبار	۱۸۳	۰	۰	۱۲۳	۴۷	۳	۰	۱	۱	۰	۰

ماخذ: اداره کل آموزش و پرورش استان گیلان.

جدول ۹- دانش آموزان دبستانهای استان گیلان در سال تحصیلی ۵۲-۱۳۵۱

شهرستان	جمع کل	دولتی			غیر دولتی	
		جمع	پسر	دختر	جمع	پسر
کل استان	۱۷۵۵۷۴	۱۶۸۴۷۴	۱۰۲۷۷۲	۶۵۷۰۲	۴۳۶۹	۲۷۳۱
رشت	۵۳۳۶۳	۵۰۸۹۴	۲۹۳۴۴	۲۱۵۵۰	۱۳۴۴	۱۱۲۵
بندر بیلوی	۱۰۹۰۱	۹۹۴۸	۵۱۹۱	۴۷۵۷	۶۰۸	۳۴۵
لاهیجان	۳۰۱۵۹	۲۸۸۷۹	۱۸۳۵۲	۱۰۵۲۷	۸۳۲	۴۴۸
لنگرود	۱۱۸۲۴	۱۰۸۰۲	۶۲۱۳	۴۵۸۹	۷۲۰	۳۰۲
رود سر	۱۸۹۲۹	۱۷۹۱۵	۱۰۶۰۷	۷۳۰۸	۶۰۷	۴۰۷
آستارا	۴۵۹۶	۴۵۹۶	۲۶۴۷	۱۹۴۹	.	.
فومن	۱۲۰۸۹	۱۱۹۳۵	۸۱۳۶	۳۷۹۹	۱۵۴	.
صومعه سرا	۱۲۱۸۳	۱۲۱۸۳	۷۶۲۲	۴۵۶۱	.	.
طوالن	۱۳۵۲۲	۱۳۴۸۰	۹۳۸۵	۴۰۹۵	۱۵	۲۷
رودبار	۸۰۰۸	۷۸۴۲	۵۲۷۵	۲۵۶۷	۸۹	۷۷

ماخذ: اداره کل آموزش و پرورش استان گیلان

جدول ۱۰- دبستانها و دانش آموزان سبانه دانش آموزان گیلان در سال تحصیلی ۵۲-۱۳۵۱

شهرستان	دبستان	دانش آموز		
		جمع	پسر	دختر
کل استان	۵۰۰	۲۳۲۹۰	۱۵۱۲۳	۸۱۶۷
رشت	۷۳	۴۵۲۴	۲۸۳۸	۱۶۸۶
بندر بیلوی	۹	۵۲۶	۳۳۶	۱۹۰
لاهیجان	۸۵	۴۰۱۵	۲۴۸۸	۱۵۲۷
لنگرود	۱۸	۹۱۱	۵۴۷	۳۶۴
رود سر	۶۸	۲۸۶۳	۱۷۱۴	۱۱۴۹
آستارا	۱۶	۴۸۵	۳۰۶	۱۷۹
فومن	۶۳	۳۲۴۵	۲۴۳۲	۸۱۳
صومعه سرا	۳۳	۱۲۱۷	۷۸۸	۴۲۹
طوالن	۷۳	۳۲۴۵	۲۰۴۳	۱۲۰۲
رودبار	۶۲	۲۲۵۹	۱۶۳۱	۶۲۸

ماخذ: وزارت آموزش و پرورش نشریه آمار آموزش و پرورش ایران، اسفند ۱۳۵۱

جدول ۱۱ - مدارس و دانش آموزان دوره راهنمایی استان گیلان در سال تحصیلی ۱۳۵۱-۵۲

شهرستان	مدارس دوره راهنمایی			دانش آموزان			
	جمع	پسرانه	دخترانه	مختلط	جمع	پسر	دختر
کل استان	۲۲۵	۸۵	۵۰	۷۳	۳۳۸۴۸	۲۱۶۷۴	۱۲۱۷۴
رشت	۶۹	۳۷	۲۲	۱۰	۶۶۴۴	۵۴۱۶	۴۲۲۸
بندر پهلوی	۱۶	۵	۳	۸	۳۰۰۷	۱۶۳۲	۱۳۷۵
لاهیجان	۳۹	۱۹	۱۱	۹	۵۸۷۴	۴۰۱۹	۱۸۵۵
لنگرود	۹	۶	۲	۱	۳۱۸۸	۲۱۲۹	۱۰۵۹
رود سر	۳۰	۱۱	۷	۱۲	۳۷۵۰	۲۴۹۰	۱۲۶۰
آستارا	۳	۰	۰	۳	۹۱۰	۶۰۷	۳۰۳
فومن	۱۷	۰	۰	۰	۱۴۸۱	۱۰۵۳	۴۲۸
صومعه سرا	۱۵	۲	۲	۱۱	۲۲۵۴	۱۵۵۹	۶۹۵
طوالش	۱۸	۴	۲	۱۲	۲۲۵۹	۱۶۶۲	۵۹۷
رودبار	۹	۱	۱	۷	۱۴۸۱	۱۱۰۷	۳۷۴

ماخذ: اداره کل آموزش و پرورش استان گیلان

جدول ۱۲ - دبیرستانها و آموزشگاههای فنی و حرفه ای و تربیت معلم استان گیلان در سال تحصیلی ۱۳۵۱-۵۲

تربیت معلم	دبیرستان				جمع	شهرستان
	فیردولتی		دولتی			
	دخترانه	پسرانه	دخترانه	پسرانه		
۲	۹	۲۳	۴۹	۸۳	۱۶۶	کل استان
۰	۳	۷	۱۲	۱۷	۳۹	رشت
۱	۱	۲	۶	۷	۱۷	بندر پهلوی
۱	۳	۵	۵	۹	۲۳	لاهیجان
۰	۱	۵	۴	۸	۱۸	لنگرود
۰	۱	۴	۵	۱۲	۲۲	رود سر
۰	۰	۰	۱	۳	۴	آستارا
۰	۰	۰	۲	۷	۹	فومن
۰	۰	۰	۴	۷	۱۱	صومعه سرا
۰	۰	۰	۸	۵	۱۳	طوالش
۰	۰	۰	۲	۸	۱۰	رودبار

ماخذ: اداره کل آموزش و پرورش استان گیلان

جدول ۱۳ - دانش آموزان دبیرستانها و آموزشگاههای فنی و حرفه ای و تربیت معلم استان گیلان در سال تحصیلی ۵۲-۱۳۵۱

شهرستان	جمع کل	دبیرستان						آموزشگاه حرفهای			تربیت معلم			
		دولتی		غیر دولتی		جمع	پسر	دختر	جمع	پسر	دختر	جمع	پسر	دختر
		پسر	دختر	پسر	دختر									
کل استان	۱۱۲۹۰	۳۴۵۷۵	۱۲۲۸۵	۶۴۰۷۱	۱۶۸۴	۱۹۹۶	۱۵۰۲	۴۹۴	۱۹۷	۴۶۳	۱۹۷	۴۶۳	۱۹۷	۴۶۳
رشت	۲۰۴۲۱	۹۰۱۵	۶۳۴۱	۲۲۵۹	۸۱۰	۱۹۹۶	۱۵۰۲	۴۹۴	۰	۰	۰	۰	۰	۰
بندر پهلوی	۵۷۲۰	۳۲۲۱	۱۹۵۲	۱۹۳	۱۵۷	۰	۰	۰	۰	۰	۰	۰	۰	۰
لاهیجان	۸۸۶۹	۴۵۴۴	۲۰۳۶	۱۷۵۵	۳۸۸	۰	۰	۰	۰	۰	۰	۰	۰	۰
لنگرود	۵۸۳۸	۲۸۵۳	۱۴۳۹	۱۴۱۶	۱۳۰	۰	۰	۰	۰	۰	۰	۰	۰	۰
رود سر	۶۶۵۹	۳۸۸۷	۱۷۸۹	۷۸۴	۱۹۹	۰	۰	۰	۰	۰	۰	۰	۰	۰
آستارا	۲۳۱۰	۱۶۷۱	۶۳۹	۰	۰	۰	۰	۰	۰	۰	۰	۰	۰	۰
فومن	۲۸۵۴	۲۳۳۵	۵۱۹	۰	۰	۰	۰	۰	۰	۰	۰	۰	۰	۰
صومعه سرا	۳۴۳۴	۲۵۶۰	۸۷۴	۰	۰	۰	۰	۰	۰	۰	۰	۰	۰	۰
طوالش	۳۶۴۵	۳۱۴۱	۵۰۴	۰	۰	۰	۰	۰	۰	۰	۰	۰	۰	۰
رودبار	۱۵۴۰	۱۳۴۸	۱۹۲	۰	۰	۰	۰	۰	۰	۰	۰	۰	۰	۰

ماخذ: اداره کل آموزش و پرورش استان گیلان

جدول ۱۴ - کارکنان آموزشی دبیرستانها و آموزشگاههای فنی و حرفهای و تربیت معلم در استان گیلان در سال تحصیلی ۵۲-۱۳۵۱

شهرستان	جمع	لیسانس و بالاتر		فوق دیپلم		دیپلم		میکل اول		ششم ابتدائی		سایر مدارک
		مرد	زن	مرد	زن	مرد	زن	مرد	زن	مرد	زن	
کل استان	۱۲۸۷	۳۷۷	۱۲۲	۲۴	۱۵	۴۹۷	۱۹۳	۲۲	۳	۲۷	۳	۴
رشت	۴۷۹	۱۴۹	۴۹	۱۲	۱۰	۱۵۹	۷۱	۷	۱	۱۶	۱	۴
بندر پهلوی	۱۱۷	۲۷	۲۱	۰	۲	۳۴	۲۵	۴	۲	۱	۱	۰
لاهیجان	۱۶۶	۵۳	۱۹	۹	۱	۵۹	۱۳	۵	۰	۶	۱	۰
لنگرود	۹۸	۳۳	۱۰	۰	۰	۴۱	۱۳	۱	۰	۰	۰	۰
رود سر	۱۱۰	۲۷	۶	۰	۰	۵۳	۱۹	۳	۰	۲	۰	۰
آستارا	۵۵	۳۱	۲	۰	۰	۱۳	۹	۰	۰	۰	۰	۰
فومن	۶۴	۱۷	۴	۲	۱	۳۲	۸	۰	۰	۰	۰	۰
صومعه سرا	۷۱	۱۵	۲	۱	۱	۳۴	۱۷	۱	۰	۰	۰	۰
طوالش	۸۱	۲۰	۳	۰	۰	۴۲	۱۳	۱	۰	۲	۰	۰
رودبار	۴۶	۵	۶	۰	۰	۳۰	۵	۰	۰	۰	۰	۰

ماخذ: اداره کل آموزش و پرورش استان گیلان

جدول ۱۵ - دانشجویان و فارغ التحصیلان مدارس عالی بازرگانی رشت و مدیریت
 لاهیجان از بدو تأسیس تا پایان تحصیلی ۱۳۵۱-۵۲

سال تحصیلی	بازرگانی رشت		مدیریت لاهیجان	
	دانشجو	فارغ التحصیل	دانشجو	فارغ التحصیل
۴۸-۴۹	۲۱۱
۴۹-۵۰	۵۲۳
۵۰-۵۱	۸۷۲	...	۹۹۵	...
۵۱-۵۲	۱۱۱۲	۱۰۲	۱۰۷۵	...

• مأخذ: مدرسه عالی بازرگانی رشت و مدرسه عالی مدیریت لاهیجان

جدول ۱۶ - کارکنان مدارس عالی بازرگانی رشت و مدیریت لاهیجان در سال تحصیلی ۱۳۵۱-۵۲

دانشکده	جمع	آموزشی					غیرآموزشی	
		تمام وقت	نیمه وقت	حق التدریس	کمک آموزشی (فنی)	کارکنان کتابخانه	اداری و مالی	خدمتگذار جزئی
مدرسه عالی بازرگانی رشت	۶۷	۱۰	۱۲	۶	۰	۳	۲۷	۱
مدرسه عالی مدیریت لاهیجان	۷۰	۳۲ (۱)	۳۸ (۱)

(۱) - کادر آموزشی و غیرآموزشی به تفکیک تمام وقت و نیمه وقت در دسترس نیست
 • مأخذ: مؤسسه تحقیقات و برنامه ریزی علمی و آموزشی، آمار آموزش عالی ایران در سال تحصیلی ۱۳۵۱-۵۲

جدول ۱۷ - کارکنان اداری آموزش و پرورش برحسب آخرین

فوق دیپلم		لیسانس و بالاتر		جمع	شهرستان
زن	مرد	زن	مرد		
۳	۸	۶	۶۷	۵۴۵	کل استان
۲	۴	۴	۴۶	۱۹۴	رشت
۰	۰	۱	۷	۳۸	بندر سبلوی
۱	۲	۳	۱۶	۹۲	لاهیجان
۰	۰	۰	۶	۴۲	لنگرود
۰	۰	۱	۸	۴۵	رودسر
۰	۰	۰	۳	۱۵	آستارا
۰	۰	۰	۵	۲۷	فومن
۰	۱	۰	۲	۳۵	صومعه سرا
۰	۰	۰	۲	۲۹	طوالش
۰	۱	۰	۲	۱۸	رودبار

مأخذ: اداره کل آموزش و پرورش استان گیلان

جدول ۱۸ - متقاضیان شغل برحسب مدرک

وضع سواد					تعداد			ماه	
فوق دیپلم و بالاتر	دیپلم	۱- متوسطه	ششم ابتدائی	میتوانند بخوانند و بنویسند	بی سواد	زن	مرد		جمع
۴	۴۷۰	۴۰۸	۱۳۵۶	۵۵۷	۴۰۳	۱۱۷۱	۲۰۲۷	۳۱۹۸	کل استان
۰	۲۳	۱۹	۶۰	۲۷	۱۱	۵۰	۹۰	۱۴۰	فروردین
۰	۸۰	۳۰	۱۰۰	۳۶	۱۰	۱۳۵	۱۳۱	۲۵۶	اردیبهشت
۱	۶۷	۴۱	۱۷۳	۴۸	۴۹	۱۱۶	۲۶۳	۳۷۹	خرداد
۰	۴۰	۳۰	۱۹۹	۲۲	۱۴	۱۵۷	۱۴۸	۳۰۵	تیر
۱	۱۳	۴۴	۱۵۱	۴۴	۱۸	۸۸	۱۸۳	۲۷۱	مرداد
۰	۳۲	۳۶	۱۱۰	۵۰	۲۰	۱۰۰	۱۴۸	۲۴۸	شهریور
۰	۵۸	۵۳	۱۵۰	۶۱	۴۸	۱۵۶	۲۱۴	۳۷۰	مهر
۱	۴۴	۴۷	۹۹	۷۷	۱۱۷	۶۲	۳۲۳	۳۸۵	آبان
۱	۳۵	۲۱	۹۲	۴۸	۲۳	۶۱	۱۵۹	۲۲۰	آذر
۰	۳۱	۳۱	۹۷	۶۱	۳۰	۱۴۲	۱۰۸	۲۵۰	دی
۰	۲۰	۲۵	۶۳	۴۳	۳۴	۵۸	۱۲۷	۱۸۵	بهمن
۰	۲۷	۳۱	۶۲	۴۰	۲۹	۵۶	۱۳۳	۱۸۹	اسفند

مأخذ: اداره کل کار و امور اجتماعی استان گیلان

مدرسه تحصیلی استان گیلان در سال تحصیلی ۱۳۵۱-۵۲

سایر مدارک تحصیلی	ششم ابتدایی		سیکل اول		دیپلم	
	مرد	زن	مرد	زن	مرد	زن
۵	۱۰	۱۵	۹	۴۷	۳۶	۲۲۶
۴	۴	۴۳	۴	۷	۱۸	۵۸
۱	۱	۵	۲	۹	۳	۹
۰	۱	۱۱	۱	۶	۹	۴۲
۰	۲	۶	۰	۳	۲	۲۳
۰	۲	۷	۰	۵	۳	۱۹
۰	۰	۰	۰	۵	۰	۷
۰	۰	۰	۰	۳	۰	۱۴
۰	۰	۰	۰	۲	۰	۳۰
۰	۰	۱۳	۲	۵	۰	۱۷
۰	۰	۵	۰	۲	۱	۷

تحصیلی و جنس و سن در استان گیلان در سال ۱۳۵۱

۱۰ سال و بیشتر	گروه سنی					فنی و حرفه‌ای		
	۵۹-۵۰	۴۹-۴۰	۳۹-۳۰	۲۹-۲۰	۱۹-۱۲	دیپلم فنی	مدرک حرفه ای کوتاه مدت	بدون مدرک
۱	۱۸	۶۵	۳۶۰	۱۷۸۷	۹۶۷	۱۷	۲۰۸	۷۶۵
۰	۰	۰	۱۵	۸۹	۳۶	۰	۰	۰
۰	۲	۰	۳۰	۱۳۴	۹۰	۰	۰	۰
۰	۱۰	۰	۳۸	۲۸۲	۴۹	۰	۰	۰
۰	۰	۰	۶۵	۲۰۰	۴۰	۰	۰	۰
۰	۰	۳	۶	۱۸۰	۸۲	۰	۱۴	۳
۰	۰	۵	۳۵	۸۸	۱۲۰	۰	۱۵	۴
۰	۱	۱۴	۲۶	۱۶۹	۱۶۰	۴	۱۲	۲۰
۱	۴	۲۱	۸۰	۱۷۵	۱۰۴	۰	۱۸	۵۶
۰	۰	۵	۱۸	۱۱۷	۸۰	۴	۲۸	۱۸۸
۰	۱	۷	۱۵	۱۱۷	۱۱۰	۴	۳۵	۲۱۱
۰	۰	۶	۱۴	۱۱۲	۵۳	۲	۳۳	۱۲۰
۰	۰	۴	۱۸	۱۲۴	۴۳	۳	۲۳	۱۶۳

جدول ۱۹ - پینراهنگان بر حسب جنس

شهری						جمع	شهرستان
بسر			دختران				
سیاران	بسران	شهرجگان	سیاران	دختران	فرشتگان		
۱۱۰۴	۹۱۹	۲۳۴۱	۵۶۸	۹۲۵	۲۳۲۲	۱۵۰۹۱	کل استان
۲۱۷	۴۱۷	۱۲۵۶	۲۱۰	۳۱۵	۱۳۲۱	۵۴۰۷	رشت
۳۲	۷۱	۳۰۸	۳۲	۶۸	۲۱۳	۷۲۴	بندر بیلوی
۱۵۵	۵۳	۱۲۵	۴۷	۱۰۳	۱۵۸	۲۳۴۳	لاهیجان
۱۴۱	۹۰	۶۸	۶۱	۸۳	۱۳۱	۲۷۴	لنگرود
۲۵۳	۵۳	۱۳۱	۴۸	۳۲	۱۲۹	۲۳۳	رود سر
۳۳	۷۳	۹۲	۱۸	۴۹	۵۹	۵۰۶	آستارا
۱۰۸	۵۲	۱۳۵	۵۸	۳۳	۱۵۹	۱۳۴۶	فومن
۶۹	۳۲	۴۸	۲۷	۷۲	۴۸	۱۱۵۱	صومعه سرا
۶۴	۳۲	۹۸	۴۳	۴۰	۵۸	۱۱۷۱	طوالش
۳۲	۴۶	۸۰	۲۴	۵۰	۵۶	۹۳۶	رودبار

ماخذ: سازمان بهراهنگی استان گیلان

جدول ۲۰ - مریمان پینراهنکی بر حسب جنس

شهری						جمع	شهرستان
مرد			زن				
مری سیاران	مری بسرائان	مری شهرجگان	مری سیاران	مری دختران	مری فرشتگان		
۳۶	۴۳	۱۳۴	۲۸	۴۰	۱۰۲	۷۷۲	کل استان
۹	۲۱	۶۹	۱۲	۱۹	۶۲	۳۰۲	رشت
۱	۳	۱۸	۲	۳	۶	۲۳	بندر بیلوی
۶	۳	۸	۳	۵	۷	۱۰۴	لاهیجان
۳	۴	۹	۲	۴	۶	۴۱	لنگرود
۵	۲	۸	۲	۱	۶	۳۰	رود سر
۲	۲	۴	۱	۲	۲	۲۶	آستارا
۳	۳	۸	۳	۲	۷	۶۶	فومن
۳	۱	۲	۱	۱	۲	۶۵	صومعه سرا
۲	۲	۴	۱	۱	۲	۵۷	طوالش
۲	۲	۴	۱	۲	۲	۴۸	رودبار

ماخذ: سازمان پینراهنکی استان گیلان

در استان گیلان در سال تحصیلی ۱۳۵۱-۵۲

روستائی					
پسر			دختر		
سیاران	بسمان	شیرجگان	سیاران	دختران	فرشتگان
۴۵۰	۸۹۰	۲۹۶۳	۳۳۳	۶۰۸	۱۶۵۸
۱۱۷	۲۸۱	۵۱۷	۹۶	۱۸۷	۳۹۳
۰	۰	۰	۰	۰	۰
۸۴	۱۴۶	۸۵۳	۹۳	۷۳	۴۵۳
۰	۰	۱۶۴	۰	۰	۳۶
۰	۰	۲۴	۰	۴۷	۱۶
۰	۰	۱۰۶	۰	۰	۷۶
۸۲	۱۴۰	۲۷۴	۰	۱۲۶	۱۷۹
۷۸	۱۳۱	۳۸۴	۴۲	۳۷	۱۸۳
۳۹	۱۲۲	۳۳۳	۷۲	۸۰	۱۸۰
۵۰	۷۰	۳۰۸	۳۰	۵۳	۱۳۷

در استان گیلان در سال تحصیلی ۱۳۵۱-۵۲

روستائی					
مرد			زن		
مربی سیاران	مربی بسمان	مربی شیرجگان	مربی سیاران	مربی دختران	مربی فرشتگان
۲۳	۴۱	۱۸۹	۱۶	۳۶	۸۴
۸	۱۷	۴۶	۰	۱۱	۲۳
۰	۰	۰	۰	۰	۰
۴	۷	۴۵	۳	۲	۱۱
۰	۱	۴	۰	۲	۶
۰	۰	۲	۰	۲	۲
۰	۰	۷	۰	۰	۶
۱	۶	۱۵	۰	۷	۱۱
۴	۵	۲۷	۲	۵	۱۲
۲	۲	۳۱	۴	۴	۲
۴	۳	۱۲	۲	۳	۱۱

جدول ۱۱ - پیش‌آهن‌گان برحسب جنس

شهری						جمع	شهرستان
بسر			دختر				
سیاران	بسران	شهرجگان	سیاران	دختران	فرشتگان		
۱۱۰۴	۹۱۹	۲۳۴۱	۵۶۸	۹۲۵	۲۳۳۲	۱۵۰۹۱	کل استان
۲۱۷	۴۱۷	۱۲۵۶	۲۱۰	۳۹۵	۱۳۲۱	۵۴۰۷	رشت
۳۲	۷۱	۳۰۸	۳۲	۶۸	۲۱۳	۷۲۴	بندر بیلوی
۱۵۵	۵۳	۱۲۵	۴۷	۱۰۳	۱۵۸	۲۳۴۳	لاهیجان
۱۴۱	۹۰	۶۸	۶۱	۸۳	۱۳۱	۷۷۴	لنگرود
۲۵۳	۵۳	۱۳۱	۴۸	۳۲	۱۲۹	۷۳۳	رود سر
۳۳	۷۳	۹۲	۱۸	۴۹	۵۹	۵۰۶	آستارا
۱۰۸	۵۲	۱۳۵	۵۸	۳۳	۱۵۹	۱۳۴۶	فومن
۶۹	۳۲	۴۸	۲۷	۷۲	۴۸	۱۱۵۱	سومعه سرا
۶۴	۳۲	۹۸	۴۳	۴۰	۵۸	۱۱۷۱	طوالش
۳۲	۴۶	۸۰	۲۴	۵۰	۵۶	۹۳۶	رود بار

ماخذ: سازمان پیش‌آهن‌گی استان گیلان

جدول ۲۰ - مریمان پیش‌آهن‌گی برحسب جنس

شهری						جمع	شهرستان
مرد			زن				
مریمان سیاران	بسران	شهرجگان	مریمان سیاران	دختران	فرشتگان		
۳۶	۴۳	۱۳۴	۲۸	۴۰	۱۰۲	۷۷۲	کل استان
۹	۲۱	۶۹	۱۲	۱۹	۶۲	۳۰۲	رشت
۱	۳	۱۸	۲	۳	۶	۳۳	بندر بیلوی
۶	۳	۸	۳	۵	۷	۱۰۴	لاهیجان
۳	۴	۹	۲	۴	۶	۴۱	لنگرود
۵	۲	۸	۲	۱	۶	۳۰	رود سر
۲	۲	۴	۱	۲	۲	۲۶	آستارا
۳	۳	۸	۳	۲	۷	۶۶	فومن
۳	۱	۲	۱	۱	۲	۶۵	سومعه سرا
۲	۲	۴	۱	۱	۲	۵۷	طوالش
۲	۲	۴	۱	۲	۲	۴۸	رود بار

ماخذ: سازمان پیش‌آهن‌گی استان گیلان

درستان گیلان در سال تحصیلی ۱۳۵۱-۵۲

روستائی					
پسر			دختر		
سیاران	بهران	شیرجگان	سیاران	دختران	فرشتگان
۴۵۰	۸۹۰	۲۹۶۳	۳۳۳	۶۰۸	۱۶۵۸
۱۱۷	۲۸۱	۵۱۷	۹۶	۱۸۷	۳۹۳
۰	۰	۰	۰	۰	۰
۸۴	۱۴۶	۸۵۳	۹۳	۷۳	۴۵۳
۰	۰	۱۶۴	۰	۰	۳۶
۰	۰	۲۴	۰	۴۷	۱۶
۰	۰	۱۰۶	۰	۰	۷۶
۸۲	۱۴۰	۲۷۴	۰	۱۲۶	۱۷۹
۷۸	۱۳۱	۳۸۴	۴۲	۳۷	۱۸۳
۳۹	۱۲۲	۳۳۳	۷۲	۸۵	۱۸۵
۵۰	۷۰	۳۰۸	۳۰	۵۳	۱۳۷

درستان گیلان در سال تحصیلی ۱۳۵۱-۵۲

روستائی					
مرد			زن		
مردی سیاران	مردی بهران	مردی شیرجگان	مردی سیاران	مردی دختران	مردی فرشتگان
۲۳	۴۱	۱۸۹	۱۶	۳۶	۸۴
۸	۱۷	۴۶	۵	۱۱	۲۳
۰	۰	۰	۰	۰	۰
۴	۷	۴۵	۳	۲	۱۱
۰	۱	۴	۰	۲	۶
۰	۰	۲	۰	۲	۲
۰	۰	۷	۰	۰	۶
۱	۶	۱۵	۰	۷	۱۱
۴	۵	۲۷	۲	۵	۱۲
۲	۲	۳۱	۴	۴	۲
۴	۳	۱۲	۲	۳	۱۱

جدول ۲۱ - تأسیسات ورزشی

شهرستان	استادیم	سالن ورزشی		باشگاه ورزشی	
		مرد	ناتمام	عمومی	باستانی
کل استان	۷	۱۳	۲	۶	۲
رشت	۱	۲	۱	۰	۱
بندر سبلوی	۱	۲	۰	۱	۰
لاهیجان	۱	۲	۰	۰	۱
لنگرود	۰	۱	۰	۰	۰
رود سر	۱	۱	۰	۰	۰
آستارا	۱	۱	۰	۰	۰
فومن	۱	۲	۰	۰	۰
صومعه سرا	۱	۱	۱	۰	۰
طوالش	۰	۰	۰	۰	۰
رودبار	۰	۱	۰	۰	۰

ماخذ: سازمان تربیت بدنی استان گیلان.

جدول ۲۲ - معلمان و مربیان ورزش استان گیلان در سال ۱۳۵۱

شهرستان	جمع معلمان ورزش	معلمان ورزش لیسانس		معلمان ورزش دیپلمه		معلمان ورزش با مدرک کمتر از دیپلم		مربیان ورزش		ناجی غریق
		مرد	زن	مرد	زن	مرد	زن	مرد	زن	
کل استان	۱۱۸	۸	۴	۷۲	۲۹	۲	۲	۷۵	۴	۱۶۴
رشت	۵۰	۶	۴	۲۶	۱۰	۲	۲	۱۷	۲	۰
بندر سبلوی	۱۲	۱	۰	۷	۴	۰	۰	۱۲	۰	۱۵۰
لاهیجان	۱۱	۰	۰	۹	۲	۰	۰	۱۲	۰	۰
لنگرود	۸	۱	۰	۵	۲	۰	۰	۷	۰	۴
رود سر	۸	۰	۰	۵	۳	۰	۰	۳	۰	۴
آستارا	۹	۰	۰	۷	۲	۰	۰	۵	۰	۶
فومن	۶	۰	۰	۴	۲	۰	۰	۲	۰	۰
صومعه سرا	۶	۰	۰	۴	۲	۰	۰	۲	۱	۰
طوالش	۴	۰	۰	۳	۱	۰	۰	۶	۱	۰
رودبار	۴	۰	۰	۳	۱	۰	۰	۴	۰	۰

ماخذ: سازمان تربیت بدنی استان گیلان.

استان کیلان در سال ۱۳۵۱

زمین تنیس	زمین بسکتبال	زمین والیبال	زمین فوتسال		پیست دو میدانی	
			خاکی	چمن	نا تمام	مورد بهره برداری
۱۲	۱۲	۸	۱۰	۴	۱	۳
۱	۳	۳	۲	۱	۰	۱
۱	۳	۲	۱	۱	۰	۱
۰	۲	۱	۱	۰	۰	۰
۰	۲	۱	۱	۰	۰	۰
۰	۱	۰	۱	۰	۰	۰
۰	۱	۱	۱	۱	۰	۰
۰	۰	۰	۱	۰	۱	۰
۰	۰	۰	۰	۰	۰	۰

جدول ۲۲ - شرکت کنندگان در مسابقات ورزش استان کیلان در سال ۱۳۵۱

تنیس روی میز		بوکس	بسکتبال		شهرستان
زن	مرد		زن	مرد	
۶۶۲	۱۴۲۰	۴۴۰	۴۶۶	۱۲۵۴	کل استان
۳۲۰	۷۵۰	۲۵۰	۲۷۲	۶۱۲	رشت
۱۰۰	۱۲۰	۷۰	۵۰	۱۱۰	بند رسپلوی
۱۲۵	۲۴۰	۳۰	۵۰	۱۶۰	لاهیجان
۱۲	۸۰	۰	۰	۱۰۰	لنگرود
۲۰	۷۰	۰	۲۰	۵۰	رودسر
۲۰	۶۰	۳۰	۳۰	۷۰	آستارا
۲۵	۶۰	۳۵	۳۰	۵۰	فومن
۳۰	۱۰	۲۵	۲۴	۱۲	صومعه سرا
۰	۰	۰	۰	۶۰	طوالش
۳۰	۴۰	۰	۲۰	۳۰	رودبار

دنیاله جدول ۲۴ - شرکت کنندگان در مسابقات ورزشی استان گیلان در سال ۱۳۵۱

کوهنوردی	دو میدانی		دوچرخه سواری	زمین‌ستیز		شهرستان
	زن	مرد		زن	مرد	
۲۵	۳۲۵	۱۱۸۵	۶۶۵	۱۳۰	۳۸۵	کل استان
۲۵	۱۵۰	۵۰۰	۳۰۰	۹۰	۳۰۰	رشت
۰	۶۰	۱۰۰	۵۰	۲۰	۳۰	بندر پهلوی
۰	۸۰	۳۰۰	۱۴۰	۱۰	۲۵	لاهیجان
۰	۰	۳۰	۲۰	۰	۰	لنگرود
۰	۲۰	۷۰	۵۰	۰	۰	رودسر
۰	۲۰	۳۵	۳۰	۰	۱۰	آستارا
۰	۱۵	۳۰	۲۰	۰	۲۰	فومن
۰	۱۵	۲۰	۱۰	۱۰	۰	صومعه سرا
۰	۰	۴۰	۲۰	۰	۰	طوالس
۰	۱۵	۶۰	۲۵	۰	۰	رودبار

دنباله جدول ۲۳ - شرکت کنندگان در مسابقات ورزشی استان کیلان در سال ۱۳۵۱

شهرستان	شطرنج		شنا		فوتبال	کشتی	والیبال		وزنه برداری	تایفوانی
	زن	مرد	زن	مرد			زن	مرد		
کل استان	۱۰	۷۲۵	۲۰	۱۴۵	۲۷۵۰	۹۶۰	۱۳۷۰	۷۹۵	۲۸۳	۴۰
رشت	۱۰	۳۲۰	۰	۰	۱۴۰۰	۴۰۰	۵۷۰	۴۰۰	۱۶۰	۰
بند رسهلوی	۰	۳۰	۲۰	۵۰	۷۰۰	۵۰	۱۶۰	۱۰۰	۲۰	۴۰
لاهیجان	۰	۱۸۵	۰	۳۵	۶۴۰	۱۸۵	۲۰۰	۱۱۰	۴۰	۰
لنگرود	۰	۲۵	۰	۰	۱۵۰	۵۰	۱۱۰	۳۰	۲۰	۰
رود سر	۰	۲۵	۰	۰	۲۶۰	۱۰	۷۰	۵۰	۱۵	۰
آستارا	۰	۴۰	۰	۴۵	۱۴۰	۶۵	۶۰	۳۰	۱۵	۰
فومن	۰	۳۵	۰	۰	۱۴۰	۳۵	۵۰	۲۷	۵	۰
صومعه سرا	۰	۲۵	۰	۰	۱۲۰	۲۵	۴۰	۰	۸	۰
طوالش	۰	۰	۰	۰	۱۲۰	۵۰	۷۰	۳۰	۰	۰
رودبار	۰	۴۰	۰	۱۵	۸۰	۱۰	۴۰	۱۸	۰	۰

مأخذ : سازمان تربیت بدنی استان کیلان .

دنباله جدول ۲۲ - شرکت کنندگان در مسابقات ورزشی استان کیلان در سال ۱۳۵۱

کوهنوردی	دو میدانی		دوچرخه سواری	ژیمناستیک		شهرستان
	زن	مرد		زن	مرد	
۲۵	۳۷۵	۱۱۸۵	۶۶۵	۱۳۰	۲۸۵	کل استان
۲۵	۱۵۰	۵۰۰	۳۰۰	۹۰	۳۰۰	رشت
۰	۶۰	۱۰۰	۵۰	۲۰	۳۰	بندر پهلوی
۰	۸۰	۳۰۰	۱۴۰	۱۰	۲۵	لاهیجان
۰	۰	۳۰	۲۰	۰	۰	لنگرود
۰	۲۰	۷۰	۵۰	۰	۰	رودسر
۰	۲۰	۳۵	۳۰	۰	۱۰	آستارا
۰	۱۵	۳۰	۲۰	۰	۲۰	فومن
۰	۱۵	۲۰	۱۰	۱۰	۰	صومعه سرا
۰	۰	۴۰	۲۰	۰	۰	طوالی
۰	۱۵	۶۰	۲۵	۰	۰	رودبار

د نباله جدول ۲۳ - شرکت کنندگان در مسابقات ورزشی استان کیلان در سال ۱۳۵۱

شهرستان	شطرنج		شنا		فوتبال	کشتی	والیبال		وزنه برداری	فایفرازی
	زن	مرد	زن	مرد			زن	مرد		
کل استان	۱۰	۷۲۵	۲۰	۱۴۵	۲۷۵۰	۱۶۰	۱۳۷۰	۷۱۵	۲۸۳	۴۰
رشت	۱۰	۳۲۰	۰	۰	۱۴۰۰	۴۰۰	۵۷۰	۴۰۰	۱۶۰	۰
بند رسپلوی	۰	۳۰	۲۰	۵۰	۷۰۰	۵۰	۱۶۰	۱۰۰	۲۰	۴۰
لاهیجان	۰	۱۸۵	۰	۳۵	۶۴۰	۱۸۵	۲۰۰	۱۱۰	۴۰	۰
لنگرود	۰	۲۵	۰	۰	۱۵۰	۵۰	۱۱۰	۳۰	۲۰	۰
رود سر	۰	۲۵	۰	۰	۲۶۰	۶۰	۷۰	۵۰	۱۵	۰
آستارا	۰	۴۰	۰	۴۵	۱۴۰	۶۵	۶۰	۳۰	۱۵	۰
فومن	۰	۳۵	۰	۰	۱۴۰	۳۵	۵۰	۲۷	۵	۰
صومعه سرا	۰	۲۵	۰	۰	۱۲۰	۲۵	۴۰	۰	۸	۰
طوالش	۰	۰	۰	۰	۱۲۰	۵۰	۷۰	۳۰	۰	۰
رودبار	۰	۴۰	۰	۱۵	۸۰	۱۰	۴۰	۱۸	۰	۰

مأخذ: سازمان تربیت بدنی استان کیلان

جدول ۲۴ - کلینیکهای بهداشت و تنظیم خانواده استان گیلان در سال ۱۳۵۱

شهرستان	جمع	وزارت بهداشتی	سبانه دانش	سایر موسسات
کل استان	۷۹	۴۹	۱۳	۱۷
رشت	۲۲	۱۸	۰	۴
بندر پهلوی	۷	۵	۱	۱
لامپجان	۱۰	۶	۱	۳
لنگرود	۳	۲	۱	۰
رودسر	۹	۶	۲	۱
آستارا	۲	۱	۱	۰
فومن	۶	۳	۲	۱
صومعه سرا	۵	۲	۱	۲
طوالشیر	۷	۳	۱	۳
رودبار	۸	۳	۳	۲

ماخذ: اداره بهداشت و تنظیم خانواده استان گیلان:

جدول ۲۵ - پزشکان و دندانپزشکان استان کیلان در سال ۱۳۵۱

شهرستان	پزشک				راد یولوگ
	جمع	متخصص	عمومی	مجاز	
کل استان	۲۱۵	۴۰	۱۷۱	۴	۳۱
رشت	۱۰۷	۲۱	۷۶	۲	۱۵
بندر سبلوی	۱۸	۲	۱۶	۰	۳
لاهیجان	۲۲	۴	۱۸	۰	۳
لنگرود	۱۲	۲	۸	۲	۲
رودسر	۱۵	۰	۱۵	۰	۲
آستارا	۴	۱	۳	۰	۱
فومن	۱۱	۲	۹	۰	۱
صومعه سرا	۶	۰	۶	۰	۱
طوالش	۱۰	۰	۱۰	۰	۱
رودبار	۱۰ (۱)	۰	۱۰	۰	۲

(۱) - آمار پزشکان ارتش رودبار منظور نشده است.

مأخذ: اداره کل بهداشتی استان کیلان.

جدول ۲۶ - تأسیسات درمانی

آسایشگاه			بیمارستان و زایشگاه			شهرستان
تعداد تحت حراست	تعداد	افراد بستری شده	تعداد تخت خواب	تعداد		
۱۷۸	۲۵۰	۱	۰۰۰	۱۳۱۵	۲۱	کل استان
۱۷۸	۲۵۰	۱	۰۰۰	۸۲۷	۹	رشت
.	.	.	۰۰۰	۲۰	۲	بندر سبلوی
.	.	.	۰۰۰	۸۵	۲	لاهیجان
.	.	.	۰۰۰	۹۳	۲	لنگرود
.	.	.	۰۰۰	۲۵	۱	رودسر
.	.	.	۰۰۰	۷۰	۲	آستارا
.	.	.	۰۰۰	۶۰	۲	فومن
.	صومعه سرا
.	ظواهری
.	.	.	۰۰۰	۱۲۵	۱	رودبار

مأخذ: اداره کل بهداشتی استان گیلان

استان کیلان در سال ۱۳۵۱

داروخانه	آزمایشگاه		درمانگاه	
	آزمایشهای انجام شده	تعداد	دفعات مراجعه	تعداد
۸۵	۱۳۱۱۵۵	۱۶	۹۱۲ ۹۷۷	۱۰۲
۲۷	۱۰۰۰	۶	۲۸۲ ۵۷۰	۲۳
۶	۱۰۰۰	۱	۲۴ ۵۹۵	۱۰
۱۳	۱۰۰۰	۱	۹۷ ۳۲۱	۱۶
۷	۱۰۰۰	۱	۳۵ ۳۴۴	۶
۱۲	۱۰۰۰	۱	۲۱۱ ۳۷۸	۱۰
۲	۱۰۰۰	۲	۱۰۰۰	۳
۴	۱۰۰۰	۲	۹ ۸۶۳	۸
۴	۱۰۰۰	۱	۵۴ ۵۳۵	۵
۸	۱۰۰۰	۱	۱۱۳ ۴۶۶	۹
۲	۱۰۰۰	۱	۸۲ ۹۰۵	۱۲

جدول ۲۷ - واکسیناسیون در

شهرستان	جمع	د پهنری ، کسزاز سیاه سرره	د پهنری کراز	آبله
کل استان	۲ ۸۱۱ ۷۲۹	۲۶ ۰۶۲	۱۰۶ ۹۱۱	۲ ۱۸۵ ۱۴۶
رشت	۱ ۴۳۷ ۷۰۶	۶ ۱۳۷	۱۶ ۰۷۷	۱ ۲۱۲ ۷۴۶
بندر سبلوی	۱۵۳ ۹۳۲	۳ ۲۸۰	۴ ۹۰۲	۸۷ ۱۱۱
لاهیجان	۲۴۲ ۶۰۰	۲ ۵۹۱	۱۸ ۹۷۱	۲۰۳ ۱۷۷
لنگرود	۱۰۹ ۳۳۶	۲ ۹۱۱	۷ ۷۶۰	۷۱ ۵۹۴
رود سر	۱۳۱ ۸۵۷	۱ ۴۳۸	۱۱ ۴۶۲	۹۸ ۸۰۶
آستارا	۵۹ ۸۴۹	۲ ۶۹۹	۶ ۸۹۶	۳۶ ۸۱۷
فومن	۲۹۳ ۷۲۲	۴۹۵	۱۰ ۸۵۲	۱۳۸ ۹۴۷
صومعه سرا	۲۷۵ ۴۴۰	۲ ۴۹۸	۱۹ ۳۱۴	۲۴۰ ۹۶۹
طالانس	۱۰۱ ۳۳۸	۲ ۰۲۴	۵ ۲۳۸	۴۷ ۵۸۹
رودبار	۸۴ ۹۴۹	۱ ۹۸۹	۵ ۴۳۹	۵۷ ۳۱۰

ماخذ : اداره کل بهداشتی استان گیلان

جدول ۲۸ - بازدید روستاها و کشف موارد ثبت و درمان

شهرستان	بازدید		
	تعداد روستاهای بازدید شده	دفعات بازدیدها از روستاها	دفعات بازدید از جمعیت
کل استان	۱۵ ۴۷۶	۴۵	۴۸
رشت	۲ ۲۰۵	۶	۵
بندر سبلوی	۱۲۸	۶	۵
لاهیجان	۲ ۶۲۰	۵	۶
لنگرود	۶۹۸	۵	۶
رود سر	۳ ۱۹۷	۵	۵
آستارا	۲۷۹	۳	۴
فومن	۱ ۴۰۸	۲	۳
صومعه سرا	۹۱۴	۶	۵
طالانس	۲ ۹۲۵	۳	۴
رودبار	۱ ۱۰۲	۴	۵

ماخذ : اداره ریشه کنی مالاریا استان گیلان

استان کیلان در سال ۱۳۵۱

کواز	سل	حصه	فلج اطفال	وبا	سرخک
۲ ۱۱۵	۲۲ ۹۶۹	۸ ۱۹۲	۲۴ ۹۱۰	۴۴۷ ۷۲۷	۴۷ ۱۴۶
۲۲۲	۲ ۶۶۰	۴ ۴۱۴	۷ ۰۲۸	۱۸۱ ۷۹۱	۶ ۶۳۱
۲ ۴۳۵	۴ ۷۱۴	۷۶۲	۴ ۵۶۰	۴۰ ۲۱۷	۵ ۹۵۰
.	۴۵	۶۰۹	۱ ۳۴۷	۱۲ ۹۰۲	۳ ۹۵۸
.	۳ ۶۲۸	۲۰	۶ ۷۹۴	۱۲ ۶۷۷	۳ ۹۵۲
۸	۱ ۱۶۹	.	۷ ۱۶۴	۹ ۳۲۷	۲ ۴۸۳
.	۱ ۴۹۷	.	۹۴۲	۶ ۶۵۹	۴ ۲۵۹
.	۵۰۲	۱۸۱	۱۷۸	۱۳۸ ۹۴۷	۳ ۶۲۰
.	۱۶۳	۲ ۱۶۰	۸۰۴	۱۳ ۲۲۳	۶ ۳۰۶
.	۱۸ ۵۳۰	.	۳ ۵۵۱	۱۸ ۰۲۹	۶ ۳۷۷
.	۶۱	۴۶	۲ ۵۴۲	۱۳ ۹۵۵	۳ ۶۰۷

بیماران مالاریائی در استان کیلان در سال ۱۳۵۱

بیماران درمان شده	محل ابتلا به بیماری		تعداد مبتلایان مشاهده شده	آزمایش خون افراد مشکوک (تعداد)
	خارج استان	داخل استان		
۱۴	۶	۹	۱۵	۱۲۳ ۷۴۹
۸	۳	۵	۸	۲۷ ۲۳۸
۱	.	۱	۱	۱ ۳۶۴
۳	۳	.	۳	۲۳ ۵۳۲
.	.	.	.	۶ ۸۲۲
۱	.	۱	۱	۱۸ ۲۹۳
.	.	.	.	۲ ۴۴۷
.	.	۱	۱	۱۴ ۱۲۹
.	.	.	.	۹ ۹۹۰
۱	.	۱	۱	۱۳ ۷۴۸
.	.	.	.	۶ ۱۸۶

جدول ۲۱ - برآورد معای وارد و مختومه

شهرستان	برآورد معای دادگستری		
	وارد	مختومه	موجود (پایان سال)
کل استان	۹۹ ۴۵۹	۹۷ ۵۸۳	۶۱ ۳۰۹
رشت	۳۲ ۶۸۴	۳۳ ۶۶۹	۱۷ ۰۹۸
بندر بیهلوی	۶ ۰۳۷	۶ ۴۶۵	۲ ۳۵۵
لاهیجان	۱۴ ۲۷۱	۱۶ ۹۲۱	۷ ۸۵۱
لنگرود	۳ ۶۱۶	۴ ۳۳۱	۳ ۷۰۸
رودسر	۱۰ ۰۱۲	۱۱ ۶۱۱	۷ ۵۳۸
آستارا	۲ ۶۶۹	۲ ۶۶۹	۱ ۱۸۸
نومین	۶ ۴۶۷	۶ ۳۳۶	۵ ۹۵۴
صومعه سرا	۹ ۱۶۴	۵ ۴۵۵	۷ ۷۹۹
ظوانر	۱۱ ۹۵۸	۷ ۹۵۷	۵ ۶۳۲
رودبار	۲ ۵۸۱	۲ ۱۶۹	۲ ۱۸۶

مأخذ: اداره کل دادگستری استان گیلان.

جدول ۲۰ - انواع دعاوی مطروحه در مراجع

شهرستان	مدنی			جنحه		
	وارد	مختومه	موجود (پایان سال)	وارد	مختومه	موجود (پایان سال)
کل استان	۱۳ ۳۶۷	۱۴ ۸۲۲	۱۲ ۱۴۲	۷۷ ۹۶۷	۷۴ ۵۶۵	۴۴ ۸۱۲
رشت	۵ ۸۵۳	۵ ۹۵۷	۴ ۴۴۴	۲۳ ۵۳۲	۲۴ ۲۶۶	۱۱ ۲۱۸
بندر بیهلوی	۸۴۳	۹۸۰	۴۵۶	۴ ۹۴۱	۵ ۲۳۵	۱ ۷۵۵
لاهیجان	۱ ۴۷۷	۱ ۹۳۸	۱ ۲۳۸	۱۲ ۰۳۲	۱۴ ۲۶۷	۶ ۵۰۲
لنگرود	۴۰۲	۴۰۵	۹۶۵	۲ ۶۰۰	۳ ۲۰۹	۲ ۳۴۹
رودسر	۱ ۲۴۲	۱ ۲۴۳	۱ ۸۳۴	۷ ۶۱۰	۹ ۳۴۰	۴ ۵۴۷
آستارا	۳۲۵	۳۴۱	۱۹۲	۱ ۸۰۵	۱ ۷۷۲	۹۱۰
نومین	۸۳۹	۷۶۲	۱ ۶۶۵	۵ ۴۲۵	۵ ۲۵۷	۴ ۱۷۲
صومعه سرا	۹۲۸	۱ ۰۴۸	۳۰۹	۷ ۷۳۹	۳ ۹۵۲	۶ ۸۴۴
ظوانر	۱ ۰۳۳	۱ ۶۷۸	۸۲۴	۱۰ ۴۷۷	۵ ۷۶۴	۴ ۷۱۳
رودبار	۴۲۵	۴۷۰	۲۱۵	۱ ۸۰۶	۱ ۵۰۳	۱ ۸۰۲

مأخذ: اداره کل دادگستری استان گیلان.

مراجعه قضائی استان گیلان در سال ۱۳۰۱

بروند معای خانهای اوصاف			شوراهای داوری	
موجود (پایان سال)	مختومه	وارد	موجود (پایان سال)	مختومه
۴ ۷۲۳	۴۰ ۹۶۲	۴۵ ۶۹۵	۹۱۷	۶ ۴۳۴
۱۰۳۴	۳۰۲۸	۴۰۶۲	۱۷۶	۱ ۴۵۰
۵۱	۸۰۱	۸۵۲	۱۴۹	۷۸۹
۱۰۷۴	۶ ۲۸۰	۷ ۳۵۴	۱۲۵	۵۲۰
۲۹۳	۲۰۳۲	۲ ۸۲۵	۱۰۰	۱ ۰۰۰
۳۹۵	۷ ۱۱۱	۷ ۵۰۶	۱۶۹	۱ ۰۵۰
۷۷	۷۴۴	۸۲۱	.	.
۲۹۳	۶ ۹۱۷	۷ ۲۱۰	۸۶	۵۶۷
۵۱۳	۶ ۸۰۲	۷ ۳۱۵	۶۲	۴۸۸
۴۸۸	۴۰۱۲	۴ ۵۰۰	۵۰	۵۷۰
۵۱۵	۲ ۲۳۵	۲ ۷۵۰	.	.

دادگستری استان گیلان در سال ۱۳۰۱

مفرقه			جنائی		
موجود (پایان سال)	مختومه	وارد	موجود (پایان سال)	مختومه	وارد
۳ ۹۴۵	۷ ۸۴۸	۷ ۶۸۳	۴۱۰	۳۴۸	۴۴۱
۱۰۲۶	۳۰۹۸	۲ ۸۵۸	۴۱۰	۳۴۸	۴۴۱
۱۴۴	۲۵۰	۲۵۳	.	.	.
۱۱۱	۷۱۶	۷۶۱	.	.	.
۳۹۴	۷۱۷	۶۱۴	.	.	.
۱ ۱۵۷	۱۰۲۸	۱ ۱۶۰	.	.	.
۸۶	۵۵۶	۵۳۹	.	.	.
۱۱۷	۳۱۷	۲۰۳	.	.	.
۶۴۶	۴۵۵	۴۱۷	.	.	.
۹۵	۵۱۵	۴۴۸	.	.	.
۱۶۹	۱۹۶	۳۵۰	.	.	.

حدول ۲۱ - فوت شدگان بر اثر سوانح

تعداد		خفگی		فوت مشکوک	جمع	شهرستان
مترقه	انوسیل	مترقه	در آب			
۱۷	۷۱	۱	۲۴	۱۶	۱۹۱	کل استان (۱)
۰	۱۸	۰	۲	۷	۷۲	رشت
۰	۶	۰	۱۰	۰	۲۱	بندر بیلوی
۰	۱۲	۰	۲	۰	۲۱	لاهیجان
۲	۱	۰	۰	۰	۳	لنگرود
۰	۰	۰	۶	۰	۱۶	فومن
۸	۱۴	۰	۰	۰	۲۸	صومع سرا
۲	۱۲	۱	۴	۴	۲۹	رودبار

(۱) - ارقام سه شهرستان رود سرآستارا و طوالنر تا تاریخ انتشار در مات گردیده است .
 مأخذ : دادگستری شهرستان های مختلف .

حدول ۲۲ - موقوفات منطقه اوتانی

تعداد		تعداد موقوفات	شهرستان
موقوفات غیر معرفی	موقوفات معرفی		
۱۶۲	۲۴۲	۷۶۰	کل استان
۶۸	۸۴	۲۰۴	رشت
۰	۰	۷	بندر بیلوی
۷۰	۱۰۰	۲۶۸	لاهیجان
۸	۱۶	۵۶	لنگرود
۲	۴	۱۶	رودبار
۰	۱	۰	آستارا
۷	۹	۱۸	فومن
۰	۱۸	۲۳	صومع سرا
۰	۱۰	۱۱	طوالنر
۲	۰	۲	رودبار

مأخذ : اداره کل اوقاف استان گیلان .

در حوزه قضایی استان گیلان در سال ۱۳۵۱

سوخستی	سقوط	قتل	انتحار	مسمومیت	در اثر آوار	سایر
۷	۷	۲	۲	۹	۴	۳۱
۱	۳	۱	۱	۲	۱	۳۱
۰	۱	۰	۱	۰	۰	۰
۰	۰	۰	۰	۲	۰	۰
۰	۰	۰	۰	۱	۰	۰
۰	۳	۱	۰	۱	۰	۰
۶	۰	۰	۰	۰	۰	۰
۰	۰	۰	۰	۳	۳	۰

استان گیلان در سال ۱۳۵۱

درآمد سالانه موقوفات غیر متصرفی (هزار ریال)	درآمد سالانه موقوفات متصرفی (هزار ریال)	رقبات	
		مستقل غیر متصرفی	مستقل متصرفی
۱۲۰۷۶	۷۵۶۲	۱۵۷	۱۹۹
۱۸۹۲	۴۹۱۹	۶۰	۴۲
۹۴	۱۵۰	۶	۱
۲۴۸۹	۱۳۴۶	۷۰	۱۲۸
۲۶۴	۳۵۸	۱۷	۱۵
۷۶۰	۲۲۳	۳	۷
۰	۷۰	۰	۴
۷۸۱	۲۸۶	۰	۲
۱۱۳	۸۱	۰	۰
۱۴۹	۱۲۹	۱	۰
۵۳۴	۰	۰	۰

جدول ۲۲ - مراجع قضائی استان گیلان در سال ۱۳۵۱

شهرستان	شعب دادگاه			دادسرا		شعب بازرسی	قضات			شورا های داوری	خانه های انصاف
	استان	شهرستان	بخش	استان	شهرستان		جمع	ایستاده	نشسته		
کل استان	۴	۱۲	۸	۱	۷	۱۶	۴۸	۴۶	۱۲	۵۷۷	
رشت	۴	۵	۳	۱	۱	۵	۲۱	۴۶	۳	۵۲	
بندر پهلوی	۰	۱	۰	۰	۱	۱	۴	۶	۲	۱۳	
لاهیجان	۰	۲	۱	۰	۱	۳	۸	۱۱	۱	۱۲۳	
لنگرود	۰	۰	۱	۰	۰	۰	۰	۲	۱	۳۵	
رودسر	۰	۱	۱	۰	۱	۳	۵	۹	۱	۹۱	
آستارا	۰	۰	۱	۰	۰	۰	۰	۲	۱	۱۵	
فومن	۰	۱	۰	۰	۱	۲	۴	۶	۱	۷۵	
صومعه سرا	۰	۱	۰	۰	۱	۱	۳	۵	۱	۹۰	
طوالش	۰	۱	۰	۰	۱	۱	۳	۵	۱	۵۲	
رودبار	۰	۰	۱	۰	۰	۰	۰	۲	۰	۳۱	

• مأخذ اداره کل دادگستری استان گیلان •

جدول ۲۴ - هزینه های آموزشی منطقه اوقاف استان گیلان در سال ۱۳۵۱ (هزار ریال)

شهرستان	جمع	عمرانی	اجتماعی	بهداشتی	مذهبی	کلیکهای انجام شده		
						بروزشگاه ها	محصنین	طلاب و مدرسین
کل استان	۱۵ ۴۱۹	۳ ۱۰۰	۲۵۶	۲۰۹	۳۷۴۶	۳۸۱	۱۲	۳۹۴
رشت	۱۰ ۸۳۸	۱ ۰۶۰	۲۴۷	۰	۲۷۵۷	۳۷۱	۰	۲۱۰
بندر پهلوی	۷۴	۰	۰	۰	۰	۰	۰	۰
لاهیجان	۹۷۸	۱۱۸	۹	۱۱۹	۴۹۹	۱۰	۱۲	۵۴
لنگرود	۶۰۲	۴۶	۰	۹۰	۲۵۸	۰	۰	۱۳۰
رود سر	۲۰۶	۱۶	۰	۰	۱۵۰	۰	۰	۰
آستارا	۴۴۵	۲۹۶	۰	۰	۱۳	۰	۰	۰
فومن	۱ ۶۹۴	۱ ۲۸۶	۰	۰	۱۵	۰	۰	۰
صومعه سرا	۱۳	۶	۰	۰	۰	۰	۰	۰
طوالش	۴۶۱	۲۴۳	۰	۰	۴۴	۰	۰	۰
رودبار	۱۰۸	۲۹	۰	۰	۱۰	۰	۰	۰

مأخذ: اداره کل اوقاف استان گیلان

جدول ۲۵ - موزه ها و کتابخانه های عمومی استان گیلان در سال ۱۳۵۱

شهرستان	موزه		کتابخانه ها		
	تعداد	بازدید کننده	تعداد	کتاب موجود	تعداد اعضا
کل استان	۱	۶ ۱۸۶	۲۹	۶۹ ۷۷۸	۲۸ ۶۵۹
رشت	۱	۶ ۱۸۶	۷	۴۴ ۰۴۲	۲۹ ۶۵۲
بندر پهلوی	۰	۰	۱	۳ ۰۰۰	۷۴۰
لاهیجان	۰	۰	۴	۶ ۳۱۴	۱ ۰۲۱
لنگرود	۰	۰	۲	۲ ۶۰۰	۶۳۰
رود سر	۰	۰	۶	۴ ۳۳۷	۳ ۲۵۵
آستارا	۰	۰	۱	۲ ۸۲۵	۸۰۰
فومن	۰	۰	۳	۲ ۲۲۲	۳ ۲۶۵
صومعه سرا	۰	۰	۲	۱ ۳۶۴	۲ ۴۳۷
طوالش	۰	۰	۳	۲ ۰۲۴	۸۰۰
رودبار	۰	۰	۱	۱ ۰۵۰	۵۵۰

مأخذ: اداره کل فرهنگ و هنر استان گیلان

جدول ۲۲- مراجع قضائی استان گیلان در سال ۱۳۵۱

شماره های خانها های انصاف	شماره های داری	قضات			شعب بازرس	دادسرا		شعب دادگاه			شهرستان
		نشمه	ایستاده	جمع		شهرستان	استان	بخش	شهرستان	استان	
۵۷۷	۱۲	۴۶	۴۸	۹۴	۱۶	۷	۱	۸	۱۲	۴	کل استان
۵۲	۲	۲۵	۲۱	۴۶	۵	۱	۱	۳	۵	۴	رشت
۱۳	۲	۲	۴	۶	۱	۱	۰	+	۱	۰	بند ربهلوی
۵۲۳	۱	۳	۸	۱۱	۳	۱	۰	۱	۲	۰	لاهیجان
۳۵	۱	۲	۰	۲	۰	۰	۰	۱	+	۰	لنگرود
۹۱	۱	۴	۵	۹	۳	۱	۰	۱	۱	۰	رودسر
۱۵	۱	۲	۰	۲	۰	۰	۰	۱	+	۰	آستارا
۷۵	۱	۲	۴	۶	۲	۱	۰	+	۱	۰	فومن
۶۰	۱	۲	۳	۵	۱	۱	۰	+	۱	۰	صومعه سرا
۵۲	۱	۲	۳	۵	۱	۱	۰	+	۱	۰	طوالش
۳۱	۰	۲	۰	۲	۰	۰	۰	۱	۰	۰	رودبار

مأخذ: اداره کل دادگستری استان گیلان

جدول ۳۴ - هزینه های آموزشی منطقه اوقاف استان گیلان در سال ۱۳۵۱ (هزارریال)

شهرستان	جمع	عمرانی	اجتماعی	بهداشتی	مذهبی	کلیه های انجام شده		
						برورشگاه ها	محصّلین	طلاب و مدرّسین
کل استان	۱۵ ۴۱۹	۳ ۱۰۰	۲۵۶	۲۰۹	۳ ۷۴۶	۳۸۱	۱۲	۳۹۴
رشت	۱۰ ۸۳۸	۱ ۰۶۰	۲۴۷	۰	۲ ۷۵۷	۳۷۱	۰	۲۱۰
بندر پهلوی	۷۴	۰	۰	۰	۰	۰	۰	۰
لاهیجان	۹۷۸	۱۱۸	۹	۱۱۹	۴۹۹	۱۰	۱۲	۵۴
لنگرود	۶۰۲	۴۶	۰	۹۰	۲۵۸	۰	۰	۱۳۰
رودسر	۲۰۶	۱۶	۰	۰	۱۵۰	۰	۰	۰
آستارا	۴۴۵	۲۹۶	۰	۰	۱۳	۰	۰	۰
فومن	۱ ۶۹۴	۱ ۲۸۶	۰	۰	۱۵	۰	۰	۰
صومعه سرا	۱۳	۶	۰	۰	۰	۰	۰	۰
طوالش	۴۶۱	۲۴۳	۰	۰	۴۴	۰	۰	۰
رودبار	۱۰۸	۲۹	۰	۰	۱۰	۰	۰	۰

مأخذ: اداره کل اوقاف استان گیلان

جدول ۳۵ - موزه ها و کتابخانه های عمومی استان گیلان در سال ۱۳۵۱

شهرستان	موزه		کتابخانه ها			کتابخانه های کودکان	کتابخانه های سایر
	تعداد	بازدید کننده	تعداد	کتاب موجود	تعداد اعضا		
کل استان	۱	۶ ۱۸۶	۲۹	۶۱ ۷۷۸	۲۸ ۶۵۹	۴۰ ۳۹۰	۴
رشت	۱	۶ ۱۸۶	۶	۴۴ ۰۴۲	۱۵ ۴۹۶	۲۹ ۶۵۲	۴
بندر پهلوی	۰	۰	۱	۳ ۰۰۰	۴۰۰	۷۴۰	۰
لاهیجان	۰	۰	۴	۶ ۳۱۴	۱ ۰۲۱	۲ ۱۰۸	۰
لنگرود	۰	۰	۲	۲ ۶۰۰	۶۳۰	۶۳۰	۰
رودسر	۰	۰	۶	۴ ۳۳۷	۳ ۲۵۵	۳ ۲۵۵	۰
آستارا	۰	۰	۱	۲ ۸۲۵	۸۰۰	۱ ۰۰۰	۰
فومن	۰	۰	۳	۲ ۲۲۲	۳ ۲۶۵	۹۰۰	۰
صومعه سرا	۰	۰	۲	۱ ۳۶۴	۲ ۴۳۷	۷۵۰	۰
طوالش	۰	۰	۳	۲ ۰۲۴	۸۰۰	۸۰۰	۰
رودبار	۰	۰	۱	۱ ۰۵۰	۵۵۰	۵۵۰	۱

مأخذ: اداره کل فرهنگ و هنر استان گیلان

جدول ۲۳- مراجع قضائی استان گیلان در سال ۱۳۵۱

شهرستان	شعب دادگاه			دادسرا		شعب بازرسی	قضات			شورا های داوری	خانه های انصاف
	استان	شهرستان	بخش	استان	شهرستان		جمع	ایستاده	نشسته		
کل استان	۴	۱۲	۸	۱	۲	۱۶	۹۴	۴۸	۴۶	۱۲	۵۷۷
رشت	۴	۵	۳	۱	۱	۵	۴۶	۲۱	۲۵	۳	۵۲
بندر پهلوی	۰	۱	۰	۰	۱	۱	۶	۴	۲	۲	۱۳
لاهیجان	۰	۲	۱	۰	۱	۳	۱۱	۸	۳	۱	۱۲۲
لنگرود	۰	۰	۱	۰	۰	۰	۲	۰	۲	۱	۳۵
رودسر	۰	۱	۱	۰	۱	۳	۹	۵	۴	۱	۹۱
آستارا	۰	۰	۱	۰	۰	۰	۲	۰	۲	۱	۱۵
فومن	۰	۱	۰	۰	۱	۲	۶	۴	۲	۱	۷۵
صومعه سرا	۰	۱	۰	۰	۱	۱	۵	۳	۲	۱	۶۰
طوالش	۰	۱	۰	۰	۱	۱	۵	۳	۲	۱	۵۲
رودبار	۰	۰	۱	۰	۰	۰	۲	۰	۲	۰	۳۱

مأخذ: اداره کل دادگستری استان گیلان

جدول ۲۴ - هزینه های آموزشی منطقه اوقاف استان گیلان در سال ۱۳۵۱ (هزارریال)

شهرستان	جمع	عمرانی	اجتماعی	بهداشتی	مذهبی	کنکهای انجام شده		
						بروزشگاه ها	محصلین	طلاب و مدرسین
کل استان	۱۵ ۴۱۹	۳ ۱۰۰	۲۵۶	۲۰۹	۳۷۴۶	۳۸۱	۱۲	۳۹۴
رشت	۱۰ ۸۳۸	۱ ۰۶۰	۲۴۷	۰	۳۷۵۷	۳۷۱	۰	۲۱۰
بندر پهلوی	۷۴	۰	۰	۰	۰	۰	۰	۰
لاهیجان	۹۷۸	۱۱۸	۹	۱۱۹	۴۹۹	۱۰	۱۲	۵۴
لنگرود	۶۰۲	۴۶	۰	۹۰	۲۵۸	۰	۰	۱۳۰
رود سر	۲۰۶	۱۶	۰	۰	۱۵۰	۰	۰	۰
آستارا	۴۴۵	۲۹۶	۰	۰	۱۳	۰	۰	۰
فومن	۱ ۶۹۴	۱ ۲۸۶	۰	۰	۱۵	۰	۰	۰
صومعه سرا	۱۳	۶	۰	۰	۰	۰	۰	۰
طوالش	۴۶۱	۲۴۳	۰	۰	۴۴	۰	۰	۰
رودبار	۱۰۸	۲۹	۰	۰	۱۰	۰	۰	۰

مأخذ: اداره کل اوقاف استان گیلان

جدول ۲۵ - موزه ها و کتابخانه های عمومی استان گیلان در سال ۱۳۵۱

شهرستان	موزه		کتابخانه ها			کتابخانه های کودکان	کتابخانه های سایر
	تعداد	بازدید کننده	تعداد	کتاب موجود	تعداد اعضا		
کل استان	۱	۶ ۱۸۶	۲۹	۶۹ ۷۷۸	۲۸ ۶۵۹	۴۰ ۳۱۰	۴
رشت	۱	۶ ۱۸۶	۰	۴۴ ۰۴۲	۱۵ ۴۹۶	۲۹ ۶۵۲	۴
بندر پهلوی	۰	۰	۱	۳ ۰۰۰	۴۰۰	۷۴۰	۰
لاهیجان	۰	۰	۴	۶ ۳۱۴	۱ ۰۲۱	۲ ۱۰۸	۰
لنگرود	۰	۰	۲	۲ ۶۰۰	۶۳۰	۶۳۰	۰
رود سر	۰	۰	۶	۴ ۳۳۷	۳ ۲۵۵	۳ ۲۵۵	۰
آستارا	۰	۰	۱	۲ ۸۲۵	۸۰۰	۱ ۰۰۰	۰
فومن	۰	۰	۳	۲ ۲۲۲	۳ ۲۶۵	۹۰۰	۰
صومعه سرا	۰	۰	۲	۱ ۳۶۴	۲ ۴۳۷	۷۵۰	۰
طوالش	۰	۰	۳	۲ ۰۲۴	۸۰۵	۸۰۵	۰
رودبار	۰	۰	۱	۱ ۰۵۰	۵۵۰	۵۵۰	۱

مأخذ: اداره کل فرهنگ و هنر استان گیلان

جدول ۲۲- مراجع قضائی استان گیلان در سال ۱۳۰۱

شهرستان	شعب دادگاه			دادسرا		شعب بازرسی	قضات			شورا های داری	خانه های انصاف
	استان	شهرستان	بخش	استان	شهرستان		جمع	ایستاده	نشسته		
کل استان	۴	۱۲	۸	۱	۷	۱۶	۹۴	۴۸	۴۶	۱۲	۰۷۷
رشت	۴	۵	۳	۱	۱	۵	۴۶	۲۱	۲۵	۲	۰۲
بندر پهلوی	۰	۱	+	۰	۱	۱	۶	۴	۲	۲	۱۳
لاهیجان	۰	۲	۱	۰	۱	۳	۱۱	۸	۳	۱	۰۲۳
لنگرود	۰	+	۱	۰	۰	۰	۲	۰	۲	۱	۳۰
رودسر	۰	۱	۱	۰	۱	۳	۹	۵	۴	۱	۶۱
آستارا	۰	+	۱	۰	۰	۰	۲	۰	۲	۱	۱۰
فومن	۰	۱	+	۰	۱	۲	۶	۴	۲	۱	۷۰
صومعه سرا	۰	۱	+	۰	۱	۱	۵	۳	۲	۱	۶۰
طوالش	۰	۱	+	۰	۱	۱	۵	۳	۲	۱	۰۲
رودبار	۰	۰	۱	۰	۰	۰	۲	۰	۲	۰	۳۱

• ماخذ: اداره کل دادگستری استان گیلان

جدول ۲۴ - هزینه های آموزشی منطقه اوقافی استان کیلان در سال ۱۳۵۱ (هزارریال)

شهرستان	جمع	عمرانی	اجتماعی	بهداشتی	مذهبی	کمکهای انجام شده		
						برورشگاهها	حاصلین	طلاب و مدرسین
کل استان	۱۵ ۴۱۹	۳ ۱۰۰	۲۵۶	۲۰۹	۳ ۷۴۶	۳۸۱	۱۲	۳۹۴
رشت	۱۰ ۸۳۸	۱ ۰۶۰	۲۴۷	۰	۲ ۷۵۷	۳۷۱	۰	۲۱۰
بندر سبلوی	۷۴	۰	۰	۰	۰	۰	۰	۰
لاهیجان	۱۷۸	۱۱۸	۹	۱۱۹	۴۹۹	۱۰	۱۲	۵۴
لنگرود	۶۰۲	۴۶	۰	۹۰	۲۵۸	۰	۰	۱۳۰
رود سر	۲۰۶	۱۶	۰	۰	۱۵۰	۰	۰	۰
آستارا	۴۴۵	۲۹۶	۰	۰	۱۳	۰	۰	۰
فومن	۱ ۶۹۴	۱ ۲۸۶	۰	۰	۱۵	۰	۰	۰
صومعه سرا	۱۳	۶	۰	۰	۰	۰	۰	۰
طوالش	۴۶۱	۲۴۳	۰	۰	۴۴	۰	۰	۰
رودبار	۱۰۸	۲۹	۰	۰	۱۰	۰	۰	۰

مأخذ: اداره کل اوقاف استان کیلان

جدول ۲۵ - موزه ها و کتابخانه های عمومی استان کیلان در سال ۱۳۵۱

شهرستان	موزه		کتابخانه ها			
	تعداد	بازدید کننده	تعداد	کتاب موجود	تعداد اعضا	تعداد مراجعین
کل استان	۱	۶ ۱۸۶	۲۹	۶۹ ۷۷۸	۲۸ ۶۵۹	۴۰ ۳۱۰
رشت	۱	۶ ۱۸۶	۲۹	۴۴ ۰۴۲	۱۵ ۴۹۶	۲۹ ۶۵۲
بندر سبلوی	۰	۰	۱	۳ ۰۰۰	۴۰۰	۷۴۰
لاهیجان	۰	۰	۴	۶ ۳۱۴	۱ ۰۲۱	۲ ۱۰۸
لنگرود	۰	۰	۲	۲ ۶۰۰	۶۳۰	۶۳۰
رود سر	۰	۰	۶	۴ ۳۳۷	۳ ۲۵۵	۳ ۲۵۵
آستارا	۰	۰	۱	۲ ۸۲۵	۸۰۰	۱ ۰۰۰
فومن	۰	۰	۳	۲ ۲۲۲	۳ ۲۶۵	۹۰۰
صومعه سرا	۰	۰	۲	۱ ۳۶۴	۲ ۴۳۷	۷۵۰
طوالش	۰	۰	۳	۲ ۰۲۴	۸۰۵	۸۰۵
رودبار	۰	۰	۱	۱ ۰۵۰	۵۵۰	۵۵۰

مأخذ: اداره کل فرهنگ و هنر استان کیلان

جدول ۲۳- مراجع قضائی استان گیلان در سال ۱۳۵۱

شهرستان	شعب دادگاه			دادسرا		شعب بازرسی	قضات			شورا های داوری	خانه های انصاف
	استان	شهرستان	بخش	استان	شهرستان		جمع	ایستاده	نمونه		
کل استان	۴	۱۲	۸	۱	۷	۱۶	۹۴	۴۸	۴۶	۱۲	۵۷۷
رشت	۴	۵	۳	۱	۱	۵	۴۶	۲۱	۲۵	۳	۵۲
بندر پهلوی	۰	۱	+	۰	۱	۱	۶	۴	۲	۲	۱۳
لاهیجان	۰	۲	۱	۰	۱	۳	۱۱	۸	۳	۱	۵۲۳
لنگرود	۰	+	۱	۰	۰	۰	۲	۰	۲	۱	۳۵
رودسر	۰	۱	۱	۰	۱	۳	۹	۵	۴	۱	۶۱
آستارا	۰	+	۱	۰	۰	۰	۲	۰	۲	۱	۱۵
نومین	۰	۱	+	۰	۱	۲	۶	۴	۲	۱	۷۵
صومعه سرا	۰	۱	+	۰	۱	۱	۵	۳	۲	۱	۶۰
طوالش	۰	۱	+	۰	۱	۱	۵	۳	۲	۱	۵۲
رودبار	۰	۰	۱	۰	۰	۰	۲	۰	۲	۰	۳۱

• مأخذ: اداره کل دادگستری استان گیلان

جدول ۲۴ - هزینه های آموزشی منطقه اوقاف استان گیلان در سال ۱۳۵۱ (هزار ریال)

شهرستان	جمع	عمرانی	اجتماعی	بهداشتی	مذهبی	کلیه های انجام شده		
						پرورشگاه ها	محصلین	طلاب و مدرسین
کل استان	۱۵ ۴۱۹	۳ ۱۰۰	۲۵۶	۲۰۹	۳ ۷۴۶	۳۸۱	۱۲	۳۹۴
رشت	۱۰ ۸۳۸	۱ ۰۶۰	۲۴۷	۰	۲ ۷۵۷	۳۷۱	۰	۲۱۰
بندر پهلوی	۷۴	۰	۰	۰	۰	۰	۰	۰
لاهیجان	۹۷۸	۱۱۸	۹	۱۱۹	۴۹۹	۱۰	۱۲	۵۴
لنگرود	۶۰۲	۴۶	۰	۹۰	۲۵۸	۰	۰	۱۳۰
رود سر	۲۰۶	۱۶	۰	۰	۱۵۰	۰	۰	۰
آستارا	۴۴۵	۲۹۶	۰	۰	۱۳	۰	۰	۰
فومن	۱ ۶۹۴	۱ ۲۸۶	۰	۰	۱۵	۰	۰	۰
صومعه سرا	۱۳	۶	۰	۰	۰	۰	۰	۰
طوالس	۴۶۱	۲۴۳	۰	۰	۴۴	۰	۰	۰
رودبار	۱۰۸	۲۹	۰	۰	۱۰	۰	۰	۰

مأخذ: اداره کل اوقاف استان گیلان

جدول ۲۵ - موزه ها و کتابخانه های عمومی استان گیلان در سال ۱۳۵۱

شهرستان	موزه		کتابخانه ها			کتابخانه های کودکان	کتابخانه های سایر
	تعداد	بازدید کننده	تعداد	کتاب موجود	تعداد اعضا		
کل استان	۱	۶ ۱۸۶	۲۹	۶۹ ۷۷۸	۲۸ ۶۵۹	۴۰ ۳۱۰	۴
رشت	۱	۶ ۱۸۶	۲۹	۴۴ ۰۴۲	۱۵ ۴۹۶	۲۹ ۶۵۲	۴
بندر پهلوی	۰	۰	۱	۳ ۰۰۰	۴۰۰	۷۴۰	۰
لاهیجان	۰	۰	۴	۶ ۳۱۴	۱ ۰۲۱	۲ ۱۰۸	۰
لنگرود	۰	۰	۲	۲ ۶۰۰	۶۳۰	۶۳۰	۰
رود سر	۰	۰	۶	۴ ۳۳۷	۳ ۲۵۵	۳ ۲۵۵	۰
آستارا	۰	۰	۱	۲ ۸۲۵	۸۰۰	۱ ۰۰۰	۰
فومن	۰	۰	۳	۲ ۲۲۲	۳ ۲۶۵	۹۰۰	۰
صومعه سرا	۰	۰	۲	۱ ۳۶۴	۲ ۴۳۷	۷۵۰	۰
طوالس	۰	۰	۳	۲ ۰۲۴	۸۰۰	۸۰۰	۰
رودبار	۰	۰	۱	۱ ۰۵۰	۵۵۰	۵۵۰	۱

مأخذ: اداره کل فرهنگ و هنر استان گیلان

جدول ۲۲- مراجع قضائی استان گیلان در سال ۱۳۵۱

شهرستان	شعب دادگاه			دادسرا		شعب بازرسی	قضات			شورا های داوری	خانه های انصاف
	استان	شهرستان	بخش	استان	شهرستان		جمع	ایستاده	نشسته		
کل استان	۴	۱۲	۸	۱	۷	۱۶	۴۸	۴۶	۱۲	۵۷۷	
رشت	۴	۵	۳	۱	۱	۵	۲۱	۲۵	۳	۵۲	
بندر پهلوی	۰	۱	+	۰	۱	۱	۴	۲	۲	۱۳	
لاهیجان	۰	۲	۱	۰	۱	۳	۸	۳	۱	۱۲۳	
لنگرود	۰	+	۱	۰	۰	۰	۰	۲	۱	۳۵	
رودسر	۰	۱	۱	۰	۱	۳	۵	۴	۱	۶۱	
آستارا	۰	+	۱	۰	۰	۰	۰	۲	۱	۱۵	
نمین	۰	۱	+	۰	۱	۲	۴	۲	۱	۷۵	
صومعه سرا	۰	۱	+	۰	۱	۱	۳	۲	۱	۶۰	
طوالش	۰	۱	+	۰	۱	۱	۳	۲	۱	۵۲	
رودبار	۰	۰	۱	۰	۰	۰	۰	۲	۰	۳۱	

مأخذ: اداره کل دادگستری استان گیلان

جدول ۲۴ - هزینه های آموزشی منطقه اوقاف استان گیلان در سال ۱۳۵۱ (هزار ریال)

شهرستان	جمع	عمرانی	اجتماعی	بهداشتی	مذهبی	کمکهای انجام شده		
						بروزشگاهها	محصلین	طلاب و مدرسین
کل استان	۱۵ ۴۱۹	۳ ۱۰۰	۲۵۶	۲۰۹	۳ ۷۴۶	۳۸۱	۱۲	۳۹۴
رشت	۱۰ ۸۳۸	۱۰۶۰	۲۴۷	۰	۲ ۷۵۷	۳۷۱	۰	۲۱۰
بندر پهلوی	۷۴	۰	۰	۰	۰	۰	۰	۰
لاهیجان	۹۷۸	۱۱۸	۶	۱۱۹	۴۹۹	۱۰	۱۲	۵۴
لنگرود	۶۰۲	۴۶	۰	۹۰	۲۵۸	۰	۰	۱۳۰
رود سر	۲۰۶	۱۶	۰	۰	۱۵۰	۰	۰	۰
آستارا	۴۴۵	۲۹۶	۰	۰	۱۳	۰	۰	۰
فومن	۱ ۶۹۴	۱۲۸۶	۰	۰	۱۵	۰	۰	۰
صومعه سرا	۱۳	۶	۰	۰	۰	۰	۰	۰
طوالس	۴۶۱	۲۴۳	۰	۰	۴۴	۰	۰	۰
رودبار	۱۰۸	۲۹	۰	۰	۱۰	۰	۰	۰

مأخذ: اداره کل اوقاف استان گیلان

جدول ۲۵ - موزه ها و کتابخانه های عمومی استان گیلان در سال ۱۳۵۱

شهرستان	موزه		کتابخانه ها			کتابخانه های کودکان
	تعداد	بازدید کننده	تعداد	کتاب موجود	تعداد اعضا	
کل استان	۱	۶ ۱۸۶	۲۹	۶۹ ۷۷۸	۲۸ ۶۵۹	۴
رشت	۱	۶ ۱۸۶	۲۹	۴۴ ۰۴۲	۱۵ ۴۹۶	۴
بندر پهلوی	۰	۰	۱	۳ ۰۰۰	۴۰۰	۰
لاهیجان	۰	۰	۴	۶ ۳۱۴	۱۰۲۱	۰
لنگرود	۰	۰	۲	۲ ۶۰۰	۶۳۰	۰
رود سر	۰	۰	۶	۴ ۳۳۷	۳ ۲۵۵	۰
آستارا	۰	۰	۱	۲ ۸۲۵	۸۰۰	۰
فومن	۰	۰	۳	۲ ۲۲۲	۳ ۲۶۵	۰
صومعه سرا	۰	۰	۲	۱ ۳۶۴	۲ ۴۳۷	۰
طوالس	۰	۰	۳	۲ ۰۲۴	۸۰۵	۰
رودبار	۰	۰	۱	۱ ۰۵۰	۵۵۰	۱

مأخذ: اداره کل فرهنگ و هنر استان گیلان

جدول ۲۲- مراجع قضائی استان گیلان در سال ۱۳۵۱

شهرستان	شعب دادگاه			دادسرا		شعب بازرسی	قضات			شورا های داوری	خانه های انصاف
	استان	شهرستان	بخش	استان	شهرستان		جمع	ایستاده	نشمه		
کل استان	۴	۱۲	۸	۱	۷	۱۶	۴۸	۴۶	۱۲	۵۷۷	
رشت	۴	۵	۳	۱	۱	۵	۲۱	۲۵	۳	۵۲	
بندر پهلوی	۰	۱	+	۰	۱	۱	۴	۲	۲	۱۳	
لاهیجان	۰	۲	۱	۰	۱	۳	۸	۲	۱	۱۲۳	
لنگرود	۰	+	۱	۰	۰	۰	۰	۲	۱	۳۵	
رودسر	۰	۱	۱	۰	۱	۳	۵	۴	۱	۶۱	
آستارا	۰	+	۱	۰	۰	۰	۰	۲	۱	۱۵	
نومن	۰	۱	+	۰	۱	۲	۴	۲	۱	۷۵	
صومعه سرا	۰	۱	+	۰	۱	۱	۳	۲	۱	۶۰	
طوالش	۰	۱	+	۰	۱	۱	۳	۲	۱	۵۲	
رودبار	۰	۰	۱	۰	۰	۰	۰	۲	۰	۳۱	

• مأخذ: اداره کل دادگستری استان گیلان

جدول ۲۴ - هزینه های امور خیریه منطقه اوقاف استان گیلان در سال ۱۳۵۱ (هزار ریال)

شهرستان	جمع	عمرانی	اجتماعی	بهداشتی	مذهبی	کمکهای انجام شده		
						برورشگاهها	محصلین	طلاب و مدرسین
کل استان	۱۵ ۴۱۹	۳ ۱۰۰	۲۵۶	۲۰۹	۳ ۷۴۶	۳۸۱	۱۲	۲۹۴
رشت	۱۰ ۸۳۸	۱ ۰۶۰	۲۴۷	۰	۲ ۷۵۷	۳۷۱	۰	۲۱۰
بند ربهلوی	۷۴	۰	۰	۰	۰	۰	۰	۰
لاهیجان	۹۷۸	۱۱۸	۹	۱۱۹	۴۹۹	۱۰	۱۲	۵۴
لنگرود	۶۰۲	۴۶	۰	۱۰	۲۵۸	۰	۰	۱۳۰
رود سر	۲۰۶	۱۶	۰	۰	۱۵۰	۰	۰	۰
آستارا	۴۴۵	۲۹۶	۰	۰	۱۳	۰	۰	۰
فومن	۱ ۶۹۴	۱ ۲۸۶	۰	۰	۱۵	۰	۰	۰
صومعه سرا	۱۳	۶	۰	۰	۰	۰	۰	۰
طوالش	۴۶۱	۲۴۳	۰	۰	۴۴	۰	۰	۰
رود بار	۱۰۸	۲۹	۰	۰	۱۰	۰	۰	۰

مأخذ: اداره کل اوقاف استان گیلان

جدول ۲۵ - موزه ها و کتابخانه های عمومی استان گیلان در سال ۱۳۵۱

شهرستان	موزه		کتابخانه ها			کتابخانه های کودکان	کتابخانه های سیار
	تعداد	بازدید کننده	تعداد	کتاب موجود	تعداد اعضا		
کل استان	۱	۶ ۱۸۶	۲۹	۶۱ ۷۷۸	۲۸ ۶۵۹	۴۰ ۳۹۰	۴
رشت	۱	۶ ۱۸۶	۰	۴۴ ۰۴۲	۱۵ ۴۹۶	۲۹ ۶۵۲	۴
بند ربهلوی	۰	۰	۱	۳ ۰۰۰	۴۰۰	۷۴۰	۰
لاهیجان	۰	۰	۴	۶ ۳۱۴	۱ ۰۲۱	۲ ۱۰۸	۰
لنگرود	۰	۰	۲	۲ ۶۰۰	۶۳۰	۶۳۰	۰
رود سر	۰	۰	۶	۴ ۳۲۷	۳ ۲۵۵	۳ ۲۵۵	۰
آستارا	۰	۰	۱	۲ ۸۲۵	۸۰۰	۱ ۰۰۰	۰
فومن	۰	۰	۳	۲ ۲۲۲	۳ ۲۶۵	۹۰۰	۰
صومعه سرا	۰	۰	۲	۱ ۳۶۴	۲ ۴۳۷	۷۵۰	۰
طوالش	۰	۰	۳	۲ ۰۲۴	۸۰۰	۸۰۰	۰
رود بار	۰	۰	۱	۱ ۰۵۰	۵۵۰	۵۵۰	۱

مأخذ: اداره کل فرهنگ و هنر استان گیلان

جدول ۳۳- مراجع قضائی استان گیلان در سال ۱۳۵۱

شهرستان	شعب دادگاه			دادسرا		شعب بازرسی	قضات			شورا های داری	خانه های انصاف
	استان	شهرستان	بخش	استان	شهرستان		جمع	ایستاده	نشسته		
کل استان	۴	۱۲	۸	۱	۷	۱۶	۴۸	۴۶	۱۲	۵۷۷	
رشت	۴	۵	۳	۱	۱	۵	۲۱	۲۵	۳	۵۲	
بند ربهلوی	۰	۱	+	۰	۱	۱	۴	۲	۲	۱۳	
لاهیجان	۰	۲	۱	۰	۱	۳	۸	۳	۱	۱۲۳	
لنگرود	۰	+	۱	۰	۰	۰	۰	۲	۱	۳۵	
رودسر	۰	۱	۱	۰	۱	۳	۵	۴	۱	۹۱	
آستارا	۰	+	۱	۰	۰	۰	۰	۲	۱	۱۵	
فومن	۰	۱	+	۰	۱	۲	۴	۲	۱	۷۵	
صومعه سرا	۰	۱	+	۰	۱	۱	۳	۲	۱	۹۰	
طوالش	۰	۱	+	۰	۱	۱	۳	۲	۱	۵۲	
رودبار	۰	۰	۱	۰	۰	۰	۰	۲	۰	۳۱	

• مأخذ: اداره کل دادگستری استان گیلان

جدول ۳۴ - هزینه های امور خیریه منطقه اوقاف استان کیلان در سال ۱۳۵۱ (هزار ریال)

شهرستان	جمع	عمرانی	اجتماعی	بهداشتی	مذهبی	کتابهای انجام شده		
						برورشگاه ها	محصلین	طلاب و مدرسمین
کل استان	۱۵ ۴۱۹	۳ ۱۰۰	۲۵۶	۲۰۹	۳ ۷۴۶	۲۸۱	۱۲	۳۹۴
رشت	۱۰ ۸۳۸	۱۰۶۰	۲۴۷	۰	۲ ۷۵۷	۳۷۱	۰	۲۱۰
بندر سبلی	۷۴	۰	۰	۰	۰	۰	۰	۰
لاهیجان	۹۷۸	۱۱۸	۹	۱۱۹	۴۹۹	۱۰	۱۲	۵۴
لنگرود	۶۰۲	۴۶	۰	۹۰	۲۵۸	۰	۰	۱۳۰
رود سر	۲۰۶	۱۶	۰	۰	۱۵۰	۰	۰	۰
آستارا	۴۴۵	۲۹۶	۰	۰	۱۳	۰	۰	۰
فومن	۱ ۶۹۴	۱ ۲۸۶	۰	۰	۱۵	۰	۰	۰
صومعه سرا	۱۳	۶	۰	۰	۰	۰	۰	۰
طوالی	۴۶۱	۲۴۳	۰	۰	۴۴	۰	۰	۰
رودبار	۱۰۸	۲۹	۰	۰	۱۰	۰	۰	۰

مأخذ: اداره کل اوقاف استان کیلان

جدول ۳۵ - موزه ها و کتابخانه های عمومی استان کیلان در سال ۱۳۵۱

شهرستان	موزه		کتابخانه ها			کتابخانه های کودکان	کتابخانه های سایر
	تعداد	بازدید کننده	تعداد	کتاب موجود	تعداد اعضاء		
کل استان	۱	۶ ۱۸۶	۲۹	۶۹ ۷۷۸	۲۸ ۶۵۹	۴۰ ۳۹۰	۴
رشت	۱	۶ ۱۸۶	۶	۴۴ ۰۴۲	۱۵ ۴۹۶	۲۹ ۶۵۲	۴
بندر سبلی	۰	۰	۱	۳ ۰۰۰	۴۰۰	۷۴۰	۰
لاهیجان	۰	۰	۴	۶ ۳۱۴	۱۰ ۲۱۱	۲ ۱۰۸	۰
لنگرود	۰	۰	۲	۲ ۶۰۰	۶۳۰	۶۳۰	۰
رود سر	۰	۰	۶	۴ ۳۳۷	۳ ۲۵۵	۳ ۲۵۵	۰
آستارا	۰	۰	۱	۲ ۸۲۵	۸۰۰	۱ ۰۰۰	۰
فومن	۰	۰	۳	۲ ۲۲۲	۳ ۲۶۵	۹۰۰	۰
صومعه سرا	۰	۰	۲	۱ ۳۶۴	۲ ۴۳۷	۷۵۰	۰
طوالی	۰	۰	۳	۲ ۰۲۴	۸۰۵	۸۰۵	۰
رودبار	۰	۰	۱	۱ ۰۵۰	۵۵۰	۵۵۰	۰

مأخذ: اداره کل فرهنگ و هنر استان کیلان

جدول ۲۶ - واحد های سازمان بیمه های اجتماعی در استان کیلان در سال ۱۳۵۱

شهرستان	واحد سازمانی		درمانگاه		بیمارستان و زایشگاه		داروخانه	
	شعبه	نمایندگی	اختصاصی	قراری	اختصاصی	قراری	اختصاصی	قراری
کل استان	۴	۲	۷	۵	۱	۰	۷	۶
رشت	۱	۰	۱	۰	۱	۰	۱	۱
بندر بیلوی	۱	۰	۲	۰	۰	۰	۲	۱
لاهیجان	۱	۰	۱	۰	۰	۰	۱	۱
رودسر	۰	۱	۰	۳	۰	۰	۰	۱
طوالش (۱)	۰	۱	۱	۲	۰	۰	۱	۲
رودبار	۱	۰	۲	۰	۰	۰	۲	۰

(۱) - اطلاعات شهرستان آستارا جزو طوالش آمده است .

• مأخذ : سازمان بیمه های اجتماعی استان کیلان .

جدول ۲۷ - انواع هزینه های شهرداری شهرت در سالهای مختلف (هزار ریال)

نوع هزینه	۱۳۴۹	۱۳۵۰	۱۳۵۱
جمع	۱۲۳ ۶۱۵	۱۳۷ ۲۵۶	۱۶۸ ۴۶۳
هزینه های پرسنلی	۳۸ ۵۶۰	۳۹ ۱۳۴	۳۷ ۵۲۴
هزینه های اداری	۳ ۷۳۶	۴ ۵۷۸	۸ ۲۰۹
هزینه های خیریه تعاونی	۵ ۱۰۸	۴ ۹۱۰	۶ ۵۰۸
هزینه های سهام ادارات	۲۳ ۲۶۰	۲۲ ۳۱۷	۲۲ ۶۶۷
هزینه های عمرانی و سرمایه ای	۵۰ ۵۲۳	۶۰ ۹۱۶	۹۱ ۸۶۲
هزینه های دیون و تعهدات و واريز اسناد علی الحساب	۲ ۴۲۸	۴ ۹۰۱	۱ ۶۹۴

• مأخذ : شهرداری شهرت .

جدول ۲۸ - انواع درآمد های شهرداری شهر رشت در سال های مختلف

(هزار ریال)

نوع درآمد	۱۳۴۹	۱۳۵۰	۱۳۵۱
جمع	۱۲۶ ۵۲۵	۱۲۹ ۲۶۸	۱۶۵ ۱۳۶
ارسالی از مرکز	۶۵ ۵۵۳	۷۰ ۸۷۷	۶۴ ۷۴۶
دارائی	۹ ۴۴۸	۱۸ ۲۶۱	۱۹ ۸۳۱
تلفن	۵۹۳	۶۶۸	۶۵۶
گذرنامه خارجی	۱۰	۱۲۶	۱۵۴
معاینه رانندگی	۱۱۷	۱۵۵	۱۶۴
هزینه مقد ماتن پارکینگ موتورسیکلت - دوچرخه و نقلیه	۲ ۶۷۸	۱ ۰۲۳	۱ ۶۱۷
عوارض بلیط مسافر	۱ ۶۴۷	۲۱۳	۴۴۱
آزمایش رانندگی	۵ ۳۷۵	۵ ۲۵۸	۶ ۱۹۹
خانه های مسکونی	۱ ۲۹۰	۱ ۰۲۵	۱ ۴۳۹
اماکن عمومی	۳۸۴	۳۹۷	۳۵۶
موتور کارخانجات	۱۹۱	۱۶۹	۵۱
سطح شهر	۱۸ ۶۹۲	۱۳ ۱۹۵	۱۴ ۱۹۲
پروانه ساختمانی	۱ ۰۹۸	۹۳۳	۱ ۱۴۳
پروانه کسب و بازرگانی	۱ ۰۰۸	۱ ۲۳۸	۸۷۱
کشتار حمل گوشت	۳۵۱۰	۳ ۸۲۱	۳ ۲۵۶
برگ سبز جای و نوشابه های غیر الکلی	۳۰۰	۱ ۲۳۹	۸۷۶
کوره پزخانه ها	۱۹۸	۵۰	۱۴۱
سینما ها و نمایشات	۱۰ ۳۵۰	۸ ۰۴۶	۵ ۴۶۹
اتصال راه آب	۹۰۲	۳۵۷	۴۱۴
مستقلات شهری	۷۱۶	۳۷۰	۳۳۸
متونیات	۶۴	۸۰	۹۷
متفرقه	۲ ۳۲۱	۱ ۷۶۷	۴۲ ۶۸۵

ماخذ: شهرداری شهر رشت

حدین ۳۱ - توزیع قند و شکر در استان گیلان

ارزش فروش (هزار ریال)	مقادیر (تن)		سال و ماه
	شکر	قند	
۸۵۰۸۷	۳۹۰۰	۳۲۲	۱۳۵۰
۹۶۸۱۴	۴۵۰۲	۳۰۹	۱۳۵۱
۸۲۴۸	۴۰۷	۰	فروردین
۱۱۰۰۹	۴۶۲	۸۰	اردیبهشت
۸۳۷۱	۴۰۸	۱۰	خرداد
۷۳۴۳	۳۲۱	۴۲	تیر
۷۰۷۹	۳۱۰	۴۰	مرداد
۷۸۶۸	۳۸۶	۷	شهریور
۹۹۸۵	۴۸۳	۱۵	مهر
۷۹۹۳	۳۷۲	۲۵	آبان
۸۰۲۳	۳۶۲	۳۶	آذر
۷۰۸۱	۳۴۳	۴۷	دی
۶۴۷۴	۳۰۷	۱۵۰	بهمن
۷۳۴۰	۳۴۱	۲۴	اسفند

مأخذ، اداره کل قند و شکر استان گیلان.

جدول ۴۰ - مصرف کود شیمیائی در استان گیلان در سال ۱۳۵۱

(واحد وزن : تن)

شهرستان	کود شیمیائی	شهرستان	کود شیمیائی
کل استان	۴۲۶۰	طوالش	۳۶۵۲۹
	۲۵۵۰	رودبار	۱۲۲۴۰
	۱۸۲۹	آستارا	۱۳۹۹
		نومن	۵۰۵۱
		صومعه سرا	۴۴۰۰
		رودسر	۴۸۰۰

مأخذ : کل کشاورزی استان گیلان .

جدول ۴۱ - وضع شرکتهای سهامی زراعی استان گیلان از بدو تأسیس تا پایان سال ۱۳۵۱

شهرستان	تعداد شرکت	تعداد دهات و مزارع حوزه عمل شرکت		جمعیت حوزة عمل شرکت	جمعیت سهامداران (خانوار)	تعداد سهامداران		تعداد سهام	سرمایه (هزارریال)
		تعداد دهات و مزارع حوزه عمل شرکت	تعداد مزارع حوزه عمل شرکت			اشخاص دولت	اشخاص		
نومن	۲	۱	۱	۴۲۵۲	۵۷۹	۲	۵۷۹	۱۲۳۶۸	۷۲۰۰۰
									۱۹۵۳۰

مأخذ : اداره کل تعاون و امور روستاهای استان گیلان .

جدول ۴۲ - مساحت موجود و قابل بهره برداری و واگذاری جنگلهای طبیعی استان گیلان در سال ۱۳۵۱ (واحد هزار هکتار)

شهرستان	مساحت تقریبی جنگلهای مراتع	مساحت قابل بهره برداری	مساحت جنگلهای واگذار شده
کل استان	۱۱۹۱	۸۷۱	۱۸۳۱۷
آستارا	۱۴۱	۱۰۲	۳۳۲
طوالش - بندر پهلوی	۲۰۰	۱۵۰	۲۱۰۸
لاهیجان - لنگرود - رودسر	۲۶۸	۱۸۸	۵۷۱۱
رشت - نومن - صومعه سرا	۴۰۰	۳۰۰	۶۶۴۴
رودبار	۱۸۱	۱۳۱	۳۵۲۲

مأخذ : سرپرستی منابع طبیعی استان گیلان .

جدول ۴۳ - تعداد شرکتهای تعاونی صید و تعداد صیدگاههای مستفرد در حوزه شیلات استان گیلان

تعداد صیدگاه	تعداد اعضا	تعداد شرکت	شهرستان
۲۷	۲۰۳۸	۲۷	کل استان
۱۱	۸۱۵	۱۱	بندر پهلوی
۱	۸۷	۱	لاهیجان
۴	۳۵۲	۴	لنگرود
۵	۳۷۰	۵	رودسر
۱	۶۹	۱	رامسر (۱)
۲	۹۸	۲	شهمسار (۱)
۳	۲۴۷	۳	چالوس (۱)

(۱) - توضیح اینکه نقاط رامسر - شهمسار - چالوس تابع استان مازندران میباشند که جزو حوزه شیلات استان گیلان محسوب میگردد.
 مأخذ: اداره کل شیلات استان گیلان.

جدول ۴۴ - مقدار ارزش ماهی صید شده توسط

غضروفی		جمع		شهرستان
ارزش (هزارریال)	مقدار (تن)	ارزش (هزارریال)	مقدار (تن)	
۷۱	۸/۱	۱۵۸۵۶	۵۲۳	کل استان
۵۲	۶	۱۰۳۲۲	۳۴۶	بندر پهلوی
۶	۰/۷	۱۴۵۱	۵۴	لاهیجان
۶	۰/۶	۲۳۱۱	۵۸	لنگرود
۷	۰/۸	۱۷۷۵	۶۵	رودسر

مأخذ: اداره کل شیلات استان گیلان.

جدول ۴۵ - تولید و فروش انواع ماهی توسط شیلات استان گیلان در دوره بهره برداری ۱۳۵۱-۵۲

انواع ماهی	موجودی در اول بهره برداری (تن)	تولید (تن)	فروش		موجودی در آخر بهره برداری (تن)
			وزن (تن)	قیمت (هزارریال)	
ماهی منجمد و تازه	۳۵۴	۴۱۴۹	۳۷۴۸	۱۷۸۷۶۱	۷۵۴
ماهی شور و نماسی	۲۰۳	۲۵	۲۱۶	۶۸۹۲	۱۲
ماهی دودی	۷	۷۱	۶۲	۴۸۱۰	۱۶
سایر انواع ماهی	۸۶	۹۳۷	۶۰۳	۸۶۷۷	۴۱۹

مأخذ: اداره کل شیلات استان گیلان.

شرکتهای تعاونی استان گیلان در سال ۱۳۵۱-۵۲

سایر انواع نلصدار		کمال		سفید	
ارزش (هزارریال)	تولید (تن)	ارزش (هزارریال)	مقدار (تن)	ارزش (هزارریال)	مقدار (تن)
۷۳۰	۲۳	۷۹۷۴	۳۹۹	۷۱۵۶	۱۰۲
۳۹۶	۱۱	۵۴۱۴	۲۷۱	۴۵۱۲	۶۴
۱۵۴	۶	۸۲۸	۴۱	۴۷۰	۷
۳۹	۱	۶۹۷	۳۵	۱۵۷۵	۲۲
۱۴۱	۵	۱۰۳۵	۵۲	۵۹۹	۹

جدول ۴۶ - صید انواع ماهی و فروش وسیله شرکت‌های تعاونی شرکت سهامی
شیلات در استان گیلان سال ۱۳۵۱-۵۲

انواع ماهی	مقدار صید (کیلو)	کس قیمت فروش (هزارریال)	قیمت فروش هرکیلو (ریال)
ماهی سفید	۱۰۲ ۲۲۰	۷ ۱۵۵	۷۰
ماهی سوف	۱۷۸	۵۹	۶۰
ماهی کفال	۳۹۸ ۷۱۰	۷ ۹۷۴	۲۰
ماهی کپور	۷ ۹۵۸	۱۵۹	۲۰
ماهی ماش	۳ ۸۵۷	۲۳۱	۶۰
ماهی سن	۲ ۶۱۶	۱۰۵	۴۰
ماهی سیم	۲۲۰	۱۱	۵۰
ماهی اسبک	۱۷۰۱	۹	۵
ماهی کلمه	۷۱	۱	۱۵
ماهی شک	۴ ۵۵۳	۹۱	۲۰
ماهی اردک	۲۲	۴	۲۰
ماهی آزاد	۹۱۴	۶۴	۷۰

ماخذ: اداره کل شیلات استان گیلان.

جدول ۴۷ - تولید و فروش خاویار در شیلات استان گیلان در دوره بهربرداری ۱۳۵۱-۵۲

انواع خاویار	موجودی در اول بهره برداری ۱۳۵۱ (تن)	تولید (تن)	فروش		موجودی در آخر بهره برداری ۱۳۵۲ (تن)
			وزن (تن)	قیمت (هزارریال)	
خاویار بلوگادان رقم یک	۱	۳۶	۳۵	۱۵۰ ۶۳۰	۲/۰
خاویار بلوگادان رقم دو	۰	۱۳	۱۳	۱۱ ۸۸۲	۰
خاویار تاسدان رقم یک	۳	۴۸	۴۹	۲۰۲ ۳۹۷	۲/۰
خاویار تاسدان رقم دو	۰/۱۳	۱۲	۱۳	۴۴ ۰۸۲	۰
خاویار دراکول دان رقم یک	۱	۴۷	۴۷	۱۴۶ ۴۳۹	۰/۹۷
خاویار دراکول دان رقم دو	۰/۴۰	۵۶	۵۶	۱۴۱ ۴۷۰	۰
خاویار فشرده رقم یک	۰/۰۳	۶	۶	۸ ۵۲۴	۰/۰۵
خاویار فشرده رقم دو	۰/۰۶	۷	۷	۹ ۴۳۰	۰/۰۱

ماخذ: اداره کل شیلات استان گیلان.

جدول ۴۸ - طرحهای جنگلداری (دانه زاد و شاخه زاد) استان گیلان از بدو شروع تا پایان سال ۱۳۰۱

شهرستان	تعداد طرح	مساحت (هزار هکتار)	برداشت سالانه (هزار متر مکعب)
کل استان	۲۵	۷۵	۲۴۹
رشت	۰	۰	۰
بندر پهلوی	۰	۰	۰
لاهیجان	۲	۶	۱
لنگرود	۰	۰	۰
رودسر	۰	۰	۰
آستارا	۳	۱	۷
فومن	۳	۵	۱۸
صومعه سرا	۰	۰	۰
طوالش	۱۳	۵۶	۱۹۲
رودبار	۴	۸	۲۳

مأخذ: سرپرستی منابع طبیعی استان گیلان

جدول ۴۹ - شرکتهای تعاونی روستایی استان گیلان در سال ۱۳۰۱

شهرستان	تعداد	اعضاء (هزار نفر)	سرمایه (میلیون ریال)	متوسط سرمایه هر عضو (ریال)	واپرداختی		
					تعداد	مبلغ (میلیون ریال)	مبلغ متوسط (ریال)
کل استان	۳۶۸	۱۳۵	۲۰۵	۱۵۱۳	۶۳۶۶۷	۵۵۰	۴۷۲
رشت	۸۲	۳۳	۶۰	۱۷۹۸	۱۶۸۸۷	۱۶۵	۱۲۲
بندر پهلوی	۲۲	۸	۱۰	۱۳۸۳	۱۸۷۱	۲۰	۱۵
لاهیجان	۵۸	۲۱	۳۱	۱۴۴۰	۱۱۲۸۵	۸۷	۶۱
لنگرود	۳۱	۹	۱۴	۱۴۵۲	۱۷۱۹	۱۲	۴۱
رودسر	۳۷	۱۴	۲۵	۱۸۰۷	۸۵۱۰	۱۰۰	۷۱
آستارا	۸	۳	۴	۱۱۸۱	۹۴۰	۷	۱
فومن	۳۳	۱۱	۱۳	۱۱۴۰	۵۹۱۷	۲۶	۳۰
صومعه سرا	۳۷	۱۴	۲۰	۱۴۲۱	۴۶۶۲	۳۸	۴۳
طوالش	۳۸	۱۵	۱۹	۱۲۴۶	۷۷۰۳	۵۵	۴۱
رودبار	۲۲	۶	۹	۱۵۳۵	۴۱۴۳	۴۰	۳۱

مأخذ: سازمان تعاون روستایی استان گیلان

جدول ۵۰ - دامهای معالجه شد مبتلا به بیماریهای

شهرستان	جمع	کپک	استروئیلوز معدی و معمولی	استروئیلوز ریوی	تنیازیس
کل استان	۳۲۹ ۵۰۰	۲۲۱ ۶۲۹	۷۸۵۶	۷۱ ۲۵۶	۱ ۳۶۰
رشت	۲۳ ۴۷۳	۱۸ ۵۵۳	۳۰۶۰	۱۹۱	۳۷۱
بندر بیهلوی	۲۳ ۷۷۸	۱۴ ۹۶۶	۶	۵۵	۱ ۵۸۰
لاهیجان	۲۱ ۱۰۷	۱۹ ۸۵۷	۲۶	۹۴	۱۰۱۰
لنگرود	۱۸ ۵۰۵	۱۰ ۵۹۴	۲۵	.	۳ ۶۱۱
رود سر	۳۸ ۱۲۱	۲۶ ۱۲۶	۱۹۸	۱۰ ۹۰۲	۴۶۰
آستارا	۵ ۸۹۱	۳ ۳۹۵	۹۱۷	۲۶۴	۷۸
نومن	۱۴ ۳۷۸	۹ ۴۶۴	۱ ۹۴۴	۲۰۸۹	۷۰۰
صومعه سرا	۱۸ ۱۱۳	۱۵ ۱۴۵	.	۶۳	.
طوالش	۲۷ ۱۱۸	۱۸ ۶۷۴	۱ ۶۵۰	۴ ۴۳۷	۱ ۵۵۰
رود بار	۱۳۹ ۰۱۶	۸۴ ۸۵۵	.	۵۳ ۱۶۱	.

ماخذ: اداره کل کشاورزی استان گیلان.

جدول ۵۱ - دفعات مایه کوبی دامهای

شهرستان	نارین		تب برفکی		آبله	
	گاو	گوسفند وبره	گاو	گوسفند وبره	گاو	گوسفند وبره
کل استان	۷۰۷ ۳۵۷	۴۰۱ ۹۶۷	۶۹ ۸۶۲	۱۶۲ ۲۰۴	۱۰۲ ۲۰۷	۵۷۳ ۷۲۳
رشت	۱۱۰ ۱۲۳	۷۰ ۵۲۸	۱۲ ۳۲۲	۳۰ ۱۸۲	.	۵۳ ۱۷۳
بندر بیهلوی	۴۱ ۶۸۲	۶۵ ۴۹۰	۱ ۲۳۰	۲۱ ۰۶۰	.	۲۷ ۷۴۴
لاهیجان	۷۷ ۹۳۸	۱۵ ۶۱۰	۱۱ ۰۱۰	.	۱۱ ۷۰۰	۶۸ ۹۶۴
لنگرود	۴۶ ۲۹۸	۲۴ ۴۹۷	۱ ۸۳۶	۱ ۵۰۰	۱۲ ۰۹۷	۵۷ ۱۱۹
رود سر	۸۸ ۳۰۲	۶۱ ۱۹۹	۵ ۴۰۴	۱ ۵۸۹	.	۸۲ ۱۱۷
آستارا	۲۹ ۹۱۸	۱۶ ۱۷۰	۷ ۵۹۰	.	۱۲ ۰۹۰	۲۶ ۰۱۸
نومن	۵۰ ۷۲۵	۲ ۲۸۰	۱۴ ۶۴۰	۴۹ ۵۵۰	۱۷ ۶۵۰	۴۶ ۶۹۸
صومعه سرا	۱۰۶ ۱۰۲	.	۹ ۹۱۰	۳۲ ۲۵۸	.	۷۴ ۰۴۹
طوالش	۹۴ ۹۶۲	۲۸ ۰۲۵	.	۶ ۲۰۰	.	۸۱ ۱۹۰
رود بار	۶۱ ۳۰۷	۱۱۸ ۱۶۸	۵ ۹۱۰	۱۹ ۸۶۰	۳۶ ۲۸۰	۵۶ ۶۵۱

ماخذ: اداره کل کشاورزی استان گیلان.

انگلی در استان گیلان در سال ۱۳۵۱

تیلر نور	شکانه طیور	اسکاریدنور	کوکسید رنور	گری	بیرویلانسموز
۱	۱۰۸۸۹	۱۷۱۵	۵۵	۶۳۲۶	۴۱۳
.	۵۵	۸	۶	۱۱۸۰	۱۹
.	۵۷۱۵	۲۲۹	.	۹۶۷	۲۶۰
۱	.	۶۰	۱	۴۹	۹
.	۳۸۴۶	۳۷۱	.	۵۸	.
.	۲۷۵	۱۶۰	.	.	.
.	۱۵۴	۸۴۱	.	۱۱۹	۱۲۳
.	۱۲۴	.	۴۸	۸	۱
.	.	۲۹	.	۲۸۷۶	.
.	۷۲۰	۱۷	.	۷۰	.
.	.	.	.	۹۹۹	۱

استان گیلان در سال ۱۳۵۱

آکالاکی کوسفند و بز	سالمونوز خوک	هاری سگ	آبله طیور	نیوکاسل تزریقی	آنترو توکسی کوسفند وبز	طاعون گاو	یاستونوز گاو و خوک
۲۲۷۵	۶۷۱۲	۵۹	۱۰۸۳۸	۴۴۰۸۸۸	۳۱۷۷۸۶	۳۱۸۸۳۷	۴۵۱۹۷۰
.	.	۵۰	۷۶۳۸	۱۵۵۵۲۶	۶۳۸۲۵	۷۵۰۹	۵۷۱۳۰
۶۷۵	۶۷۱۲	۴	.	۳۵۶۰۸	۱۸۰۰۰	۲۱۶۸۱	۴۳۴۰۴
.	.	۵	۱۲۰۰	۷۴۹۵۰	۱۲۵۴۵	۶۷۵۵۰	۵۹۹۲۴
.	.	.	۱۰۰۰	۹۲۶۳۹	۱۲۱۰۰	۲۸۵۳۵	۴۲۳۱۷
.	.	.	.	۱۱۸۹۰	۷۶۳۳۹	۶۵۲۶۱	۲۶۵۳۸
.	.	.	۱۰۰۰	۲۸۰۰۰	۹۹۷۰	۱۵۶۸۵	۲۰۶۶۰
.	.	.	.	۵۰۰۰	۲۲۵۰۰	۱۵۶۴۵	۱۹۱۵۵
۲۰۰	.	.	.	۱۳۵۰	۲۱۲۵۰	۵۰۵۲۱	۸۹۸۷۰
.	.	.	.	۲۰۰۷۵	۱۷۱۰۰	۶۲۷۰	۹۰۱۷۲
۱۴۰۰	.	.	.	۱۵۸۵۰	۶۴۱۵۷	۴۰۱۸۰	۲۸۰۰

جدول ۵۲ - تعداد کشتار انواع دام در شهرهای استان گیلان در سال ۱۳۵۱

(رأس)

شهر	گوسفند و بروه	بز و بزغاله	گاو و گوساله	گاو میش	شتر (انقر)	خوک
کل استان	۱۲۲ ۶۶۴	۵۶ ۱۱۶	۳۷ ۶۹۰	۷۷۶	۰	۱۶۱
رشت	۳۹ ۸۲۵	۲۳ ۴۳۴	۱۳ ۷۵۴	۴۵	۰	۱۶۱
بندر بیلوی	۲۴ ۸۹۶	۲ ۳۴۳	۴ ۵۴۰	۱۹۰	۰	۰
لاهیجان	۱۳ ۸۸۱	۸ ۹۹۷	۳ ۲۱۳	۱۰۹	۰	۰
آستانه	۲ ۵۳۵	۱ ۷۶۶	۱ ۶۷۹	۹۶	۰	۰
بندر فرحناز	۲۸۹	۰	۳۳۲	۴۹	۰	۰
رودسر	۷ ۰۶۰	۴ ۰۲۹	۲ ۴۱۲	۱۱۲	۰	۰
املش	۱ ۴۰۹	۵۰۷	۹۲۶	۰	۰	۰
هشتپر	۴ ۱۴۳	۸۱۰	۱ ۵۹۱	۶۶	۰	۰
فومن	۲ ۴۵۴	۱ ۳۵۷	۱ ۰۳۷	۰	۰	۰
لنگرود	۱۴ ۴۷۶	۹ ۵۳۹	۱ ۳۴۸	۸۱	۰	۰
صومعه سرا	۱ ۰۷۰	۸۳۰	۴ ۱۹۸	۱۸	۰	۰
آستارا	۸ ۲۳۹	۱ ۰۳۳	۱ ۶۴۶	۶	۰	۰
رودبار	۲ ۳۸۷	۱ ۴۶۶	۵۱۴	۰	۰	۰

مأخذ: مرکز آمار ایران

جدول ۵۳ - تعداد گشتار انواع دام بتفکیک فصل و ماه در حوزه عمل شهرداریهای استان گیلان در سال ۱۳۵۱

فصل و ماه	گوسفند و بیره (هزار رأس)	بز و بزغاله (هزار رأس)	گاو و گوساله (صد رأس)	گاو میش (رأس)	خوک (رأس)
بهار	۳۶	۱۲۱	۱۰۷	۱۸۳	۵۸
فروردین	۱۰	۴۰	۳۶	۷۶	۱۷
اردیبهشت	۱۲	۳۹	۳۷	۸۳	۲۷
خرداد	۱۳	۴۲	۳۴	۲۴	۱۴
تابستان	۳۹	۱۶۴	۱۵۱	۵۵	۲۳
تیر	۱۲	۵۲	۴۵	۱۶	۱۷
مرداد	۱۵	۵۷	۵۲	۱۴	۱۶
شهریور	۱۲	۵۵	۵۴	۲۵	۱۰
پائیز	۳۵	۱۷۸	۱۵۶	۳۱۲	۳۳
مهر	۱۲	۶۰	۶۳	۷۴	۱۸
آبان	۱۲	۵۹	۵۶	۱۲۲	۱۹
آذر	۱۱	۵۹	۳۷	۱۱۶	۱۰
زمستان	۲۷	۱۲۴	۱۱۸	۲۵۷	۴۷
دی	۹	۴۸	۳۹	۹۵	۱۵
بهمن	۹	۴۱	۴۱	۸۹	۱۶
اسفند	۹	۳۵	۳۸	۷۳	۱۶

ماخذ: مرکز آمار ایران

تعداد گشتار انواع دام بتفکیک فصل و ماه در حوزه عمل شهرداریهای استان گیلان در سال ۱۳۵۱

جدول ۵۴ - وزن انواع دام گشتار شده در نقاط دارای شهرداری که کمتر از پنجاه نفر جمعیت دارند (تن)

سال	گوسفند و بیره	بز و بزغاله	گاو و گوساله	گاو میش
۱۳۴۸	۲۴۹	۴۸	۶۸۴	۶
۱۳۴۹	۲۱۸	۴۸	۷۵۷	۷
۱۳۵۰	۱۶۸	۵۸	۳۲۴	۹
۱۳۵۱	۲۵۵	۳۵	۹۱۹	۶

ماخذ: مرکز آمار ایران

جدول ۵۵- تعداد کشتار انواع دام در حوزه عمل شهرداریهای استان گیلان در سال ۱۳۵۱

خون	شتر (نفر)	گاو میش	گاو و گوساله	بز و بزغاله	گوسفند و بره	نام شهرداری به تفکیک شهرستان
۱۶۱	.	۸۰۷	۴۷۷۵۵	۵۸۵۹۸	۱۳۶۸۱۷	کل استان
۱۶۱	.	۷۲	۱۷۹۶۴	۲۳۸۹۵	۴۱۷۳۷	شهرستان رشت
۱۶۱	.	۴۵	۱۳۷۵۴	۲۳۴۳۴	۳۹۸۲۵	شهرداری رشت
.	.	۴	۵۲۳	۵۲	۲۶۴	شهرداری سنکر
.	.	.	۹۸۱	۴۳	۲۸۳	شهرداری خام
.	.	.	۶۶۲	.	۱۹۹	شهرداری خشکبیجار
.	.	۱۸	۸۹۱	۲۴۰	۷۰۸	شهرداری لشت نشاء
.	.	۵	۱۱۵۳	۱۲۶	۴۵۸	شهرداری کوچصفهان
.	.	۱۹۰	۴۵۴۰	۲۳۴۳	۲۴۸۹۶	شهرستان بندر بیلوی
.	.	۱۹۰	۴۵۴۰	۲۳۴۳	۲۴۸۹۶	شهرداری بندر بیلوی
.	.	۱۱۳	۶۲۲۲	۵۵۳۶	۱۴۲۵۴	شهرستان رود سر
.	.	۱۱۲	۲۴۱۲	۴۰۲۹	۷۰۶۰	شهرداری رود سر
.	.	.	۹۲۶	۵۰۷	۱۴۰۹	شهرداری املش
.	.	.	۴۵۲	۲۱۳	۲۴۳۴	شهرداری جابکر
.	.	.	۴۳۸	۱۷۲	۹۱۴	شهرداری رحیم آباد
.	.	.	۱۸۴۷	۶۱۵	۱۷۰۹	شهرداری کلاچای
.	.	.	۱۴۷	.	۷۲۸	شهرداری واجارگاه
.	.	۲	۱۶۷۳	۱۶۳۸	۳۲۳۹	شهرستان فومن
.	.	.	۱۰۳۷	۱۳۵۷	۲۴۵۴	شهرداری فومن
.	.	.	۱۲۸	۱۴	۳۴۷	شهرداری ماسوله
.	.	۲	۵۰۸	۲۶۷	۴۳۸	شهرداری شفت

دنباله جدول ۵۵ - تعداد کشتار انواع دام در حوزه عمل شهرداریهای استان گیلان در سال ۱۳۵۱ (راس)

نام شهرداری بمقتضیک شهرستان	گوسفند و بره	بز و بزغاله	گاو و گوساله	گاو میش	شتر (نر)	خوک
شهرستان لاهیجان	۱۷ ۱۱۴	۱۱ ۰۸۱	۶ ۲۶۷	۲۵۴	۰	۰
شهرداری لاهیجان	۱۳ ۸۸۱	۸ ۹۹۷	۳ ۲۱۳	۱۰۹	۰	۰
شهرداری سیا هکل	۴۰۹	۳۱۳	۱۰۴۳	۰	۰	۰
شهرداری آستانه	۲ ۵۳۵	۱ ۷۶۶	۱ ۶۷۹	۹۶	۰	۰
شهرداری بندر فرحناز	۲۸۹	۰	۳۳۲	۴۹	۰	۰
شهرستان طوالش	۶ ۶۵۲	۱ ۱۰۹	۳ ۱۰۴	۷۱	۰	۰
شهرداری هشتیر	۴ ۱۴۳	۸۱۰	۱ ۵۹۱	۶۶	۰	۰
شهرداری بره سر	۵۴۶	۲۷	۳۶۳	۴	۰	۰
شهرداری رضوان شهر	۱ ۳۲۲	۱۳	۴۷۹	۱	۰	۰
شهرداری ماسال	۶۴۱	۲۵۹	۶۷۱	۰	۰	۰
شهرستان لنگرود	۱۴ ۹۲۵	۹ ۶۴۳	۱ ۵۱۷	۸۱	۰	۰
شهرداری لنگرود	۱۴ ۴۷۶	۹ ۵۳۹	۱ ۳۴۸	۸۱	۰	۰
شهرداری کومله	۴۴۹	۱۰۴	۱۶۹	۰	۰	۰
شهرستان صومعه سرا	۱ ۰۷۰	۸۳۰	۴ ۱۹۸	۱۸	۰	۰
شهرداری صومعه سرا	۱ ۰۷۰	۸۳۰	۴ ۱۹۸	۱۸	۰	۰
شهرستان آستارا	۸ ۲۳۹	۱ ۰۳۳	۱ ۶۴۶	۶	۰	۰
شهرداری آستارا	۸ ۲۳۹	۱ ۰۳۳	۱ ۶۴۶	۶	۰	۰
شهرستان رودبار	۴ ۶۹۱	۱ ۴۹۰	۶۲۴	۰	۰	۰
شهرداری رودبار	۲ ۳۸۷	۱ ۴۶۶	۵۱۴	۰	۰	۰
شهرداری منجیل	۲ ۳۰۴	۲۴	۱۱۰	۰	۰	۰

مأخذ: مرکز آمار ایران

جدول ۵۶ - قیمت عمده فروش یک کیلوگوشه قرمز را استان

سال	فروردین	اردیبهشت	خرداد	تیر	مرداد
گوشت گوسفند و بیره					
۱۳۴۸	۰۰۰	۰۰۰	۹۲	۹۲	۸۹
۱۳۴۹	۹۳	۹۳	۹۲	۹۳	۷۹
۱۳۵۰	۹۳	۹۰	۸۷	۸۸	۸۷
۱۳۵۱	۱۰۷	۱۰۰	۹۴	۹۸	۹۶
بزرگساله					
۱۳۴۸	۰۰۰	۰۰۰	۹۰	۸۴	۸۴
۱۳۴۹	۸۱	۸۶	۸۶	۸۷	۸۰
۱۳۵۰	۹۱	۸۴	۸۱	۸۱	۸۳
۱۳۵۱	۱۰۷	۱۰۸	۹۲	۹۸	۹۸
گاوگوساله					
۱۳۴۸	۰۰۰	۰۰۰	۵۷	۵۹	۵۹
۱۳۴۹	۶۱	۵۹	۵۹	۶۰	۵۹
۱۳۵۰	۵۹	۶۰	۵۹	۶۱	۵۸
۱۳۵۱	۶۲	۷۰	۶۳	۶۰	۵۷
گاو میش					
۱۳۴۸	۰۰۰	۰۰۰	۵۸	۴۸	۵۶
۱۳۴۹	۰۰۰	۵۵	۵۵	۵۵	۰۰۰
۱۳۵۰	۶۰	۶۲	۵۰	۶۰	۵۷
۱۳۵۱	۵۹	۶۹	۵۷	۶۰	۵۶

ماخذ: مرکز آمار ایران

جدول ۵۷ - تولید و ارزش محصولات کارخانه

سال	شیر		ماست	
	مقدار (۱/۴ لیتری)	ارزش (هزارریال)	مقدار (۱/۳ لیتری)	ارزش (هزارریال)
۱۳۵۰	۳۰۱۲۳۲۸	۱۷۰۶۲	۲۱۸۴۲۲۸	۱۳۱۰۰
۱۳۵۱	۴۸۲۶۱۴۱	۲۰۶۲۴	۲۳۵۹۱۳۵	۱۴۱۴۸

(۱) - بستنی در سال ۱۳۵۰ بر حسب لیوان و در سال ۱۳۵۱ بر حسب دو جین منظور شده است.
 ماخذ: شرکت سهامی شیرماستوریزه کیلان

گیلان در سالهای مختلف (در نقاط دارای شهرداری)

(ریال)

شهریور	مهر	آبان	آذر	دی	بهمن	اسفند
۹۰	۹۰	۸۸	۸۸	۹۱	۹۱	۹۱
۹۰	۹۱	۹۲	۹۱	۹۲	۹۲	۹۰
۸۸	۸۷	۸۷	۸۸	۹۰	۹۲	۹۴
۹۲	۹۷	۱۰۱	۱۰۷	۱۱۶	۱۲۰	۱۲۳
۸۳	۸۲	۸۳	۸۱	۸۴	۸۴	۸۷
۸۷	۸۳	۸۲	۸۶	۸۶	۸۰	۸۹
۸۳	۸۲	۸۴	۸۴	۸۷	۹۰	۹۱
۹۴	۹۹	۱۰۶	۱۱۳	۱۲۱	۱۳۰	۱۳۱
۵۹	۵۸	۵۸	۵۵	۵۸	۶۰	۵۹
۶۰	۶۰	۶۱	۶۱	۶۱	۶۱	۶۱
۵۹	۵۷	۵۷	۵۸	۵۷	۵۹	۶۰
۵۸	۵۸	۶۱	۶۵	۶۷	۷۰	۷۰
۵۵	۵۵	۵۵	۶۲	۵۵	۶۲	۵۶
۵۵	۵۵	۵۸	۵۶	۵۶	۶۲	۵۸
۵۷	۵۳	۵۶	۵۶	۵۵	۵۷	۵۶
۴۹	۵۷	۵۴	۶۸	۶۷	۷۵	۶۳

شیراستوریزه استان گیلان در سالهای مختلف

دوغ		بستی		کوه
ارزش (هزارریال)	مقدار ($\frac{1}{4}$ لیتری)	ارزش (ریال)	مقدار (۱) (هزار)	ارزش (هزارریال)
۲ ۸۱۱	۹۳۶ ۹۸۵	۵۱	۱۱	۶ ۷۷۰
۲ ۸۴۳	۹۵۰ ۰۵۱	۱ ۴۰۲	۲۷	۴ ۶۱۶

جدول ۵۸ - منابع تامین آب لولکشی، مصرف

تعداد مشترکین	تعداد منابع تامین آب لولکشی				شهر
	رودخانه	قنات	چشمه	چاه	
۵۱۰	۰	۰	۰	۳	لنگرود
۳۸۶	۰	۰	۰	۱	فومن
۵۵	۰	۰	۰	۱	ماسال
۸۵۰	۰	۰	۰	۲	لاهیجان
۸۵	۰	۰	۱	۱	رضوانشهر
۳۷۴	۰	۰	۰	۳	آستانه
۱۹	۰	۰	۰	۱	املش
۱۰۶	۰	۰	۰	۱	لشت نشا
۴۵۰	۳	۰	۰	۱	هشتبر
۲۸۵	۰	۰	۰	۱	رودبار
۱۶۲	۰	۰	۰	۱	منجیل

ماخذ: شهرداریهای مختلف استان گیلان.

جدول ۵۹ - وضع شبکه های آبیاری استان گیلان در سال ۱۳۵۱

حد اکثر دبی (متر مکعب در ثانیه)	طول (متر)	نام کانال یا تونل یا ذکر مبدأ
۳۵	۱۶۶۴۰	تونل آب برفومن (مبدأ سد تاریک)
۳۲	۱۵۰۰۰	کانال فومن (مبدأ دره پسیخان درچوبر)
۱۱۴	۲۵۰۰۰	کانال ساحل چپ سد سنگر (مبدأ حوضچه سمت چپ سد سنگر)
۸۶	۱۲۰۰۰	کانال احیای خمم رود ونورود (مبدأ ۱۶۲+۰ کانال سمت چپ سد سنگر)
۶۷	۱۹۰۰۰	کانال سمت راست سد سنگر (مبدأ حوضچه رسوب گیر سمت راست سد)
۴	۸۰۰۰	کانال جمعه بازار (مبدأ سد پسیخان)
۲	۵۵۰۰	کانال شاخزر (مبدأ سد شاخزر)
۱۳	۱۱۰۰۰	کانال پیر بازار (مبدأ ۱ کیلومتر حد رود ۱ کانال سمت چپ سد سنگر)

ماخذ: سازمان آب و برق منطقه ای استان گیلان.

آب آشامیدنی مشترکین استان گیلان در سال ۱۳۵۱

آب بهای دریافتی سالانه (هزارریال)	مصرف آب در فصول مختلف			
	زمستان (مترمکعب)	بائیز (مترمکعب)	تابستان (مترمکعب)	بهار (مترمکعب)
۲۲۴	۳۵ ۶۱۵	۱۷ ۹۲۴	۱۸ ۶۶۴	۱۹ ۴۹۴
۲۴۲	۱۲ ۵۹۹	۲۰ ۵۷۹	۱۱ ۷۴۴	۱۵ ۸۸۱
۲۳	۶۷۰	۷۵۰	۱ ۵۵۳	۶۶۰
۱ ۲۲۷	۳۷ ۳۸۰	۵۲ ۱۸۳	۶۰ ۸۸۴	۴۶ ۱۳۰
۷۶	۶ ۲۴۵	۵ ۹۱۵	۷ ۲۰۵	۶ ۶۳۵
۲۳۵	۶ ۰۰۰	۸ ۰۰۰	۱۴ ۰۰۰	۸ ۰۰۰
۸	۴	۴	۴	۴
۷۳
۳۹۱	۱۲ ۰۰۰	۱۵ ۰۰۰	۲۴ ۰۰۰	۱۸ ۰۰۰
۱۴۰	۸ ۶۶۵	۸ ۰۷۶	۱۰ ۸۵۵	۷ ۶۲۷
۱۳۲	۷ ۰۹۶	۷ ۵۳۱	۷ ۶۷۳	۱۰ ۸۰۶

جدول ۶۰ - مشخصات سد های انحرافی ساخته شده در دست ساختان
و در دست مطالعه استان گیلان در سال ۱۳۵۱

تاریخ خانه ساختان	سطح زیرکشت (هکتار)	ارتفاع از پایه (متر)	طول سد (متر)	محل	سد
۱۳۴۴	۱۷۶ ۰۰۰	۱۸	۲۳۱	رودخانه سفیدرود	سد سنگر
۱۳۴۸	۵۸ ۰۰۰	۲۰	۲۵۰	تاریک رود	سد تاریک
۱۳۴۸	۴ ۰۰۰	۵	۴۹۸	رودخانه پسیخان	سد پسیخان
۱۳۴۸	۲ ۰۰۰	۴	۱۹۰	رودخانه شاخزر	سد شاخزر

مأخذ : سازمان آب و برق منطقهای استان گیلان

جدول ۶۱ - ظرفیت مولدهای برق شرکت برق منطقه گیلان در سال ۱۳۵۱

شهرستان	ظرفیت اسمی (۱) (کیلووات)	ظرفیت فعلی (۲) (کیلووات)	حد اکثر بار همزمان (کیلووات)
کل منطقه	۶۴۴۹	۴۸۳۳	۲۷۰۲۰
رشت	۱۲۵۰	۱۱۵۰	۱۳۵۰۰
بندر پهلوی	۹۲۴	۷۳۰	۶۰۰۰
لاهیجان	۱۶۱	۱۲۰	۲۳۰۰
لنگرود	۱۶۷۲	۱۱۱۰	۱۰۰۰۰
رودسر	۹۵۰	۶۶۰	۹۱۰
آستارا	۸۸۴	۵۷۰	۶۷۰
فومن	۰	۰	۵۲۰
صومعه سرا	۳۶۸	۳۲۵	۳۷۰
طوالش	۶۰	۲۵	۸۳۰
رودبار	۱۸۰	۱۴۳	۹۲۰

- (۱) - قدرت نصب شده مولد
- (۲) - قدرت قابل بهره برداری
- مآخذ: شرکت برق منطقه گیلان

جدول ۶۲ - ظرفیت مولدهای بزرگ شرکت برق منطقه گیلان در سال ۱۳۵۱ (کیلووات)

شهرستان	جمع	د بزرگ
کل منطقه	۶۴۴۹	۶۴۴۹
رشت	۱۲۵۰	۱۲۵۰
بندر پهلوی	۹۲۴	۹۲۴
لاهیجان	۱۶۱	۱۶۱
لنگرود	۱۶۷۲	۱۶۷۲
رودسر	۹۵۰	۹۵۰
آستارا	۸۸۴	۸۸۴
فومن	۰	۰
صومعه سرا	۳۶۸	۳۶۸
طوالش	۶۰	۶۰
رودبار	۱۸۰	۱۸۰

مآخذ: شرکت برق منطقه گیلان

جدول ۶۳ - مشترکین شرکت برق منطقه ای گیلان در سال ۱۳۵۱

شهرستان	تعداد مشترک	متوسط مصرف سالانه هر مشترک (کیلووات ساعت)
کل منطقه	۴۷ ۵۸۹	۱۸ ۷۴۹
رشت	۲۲ ۹۱۹	۲۰ ۶۳
بندر پهلوی	۶ ۸۱۴	۳ ۲۱۸
لاهیجان	۴ ۶۱۴	۱ ۴۰۰
لنگرود	۳ ۷۳۳	۸۴۱
رود سر	۲ ۴۹۹	۱ ۱۳۰
آستارا	۱ ۹۶۰	۱ ۱۱۳
نومن	۱ ۳۸۷	۱۰ ۳۳
صومعه سرا	۱ ۵۲۸	۷۰ ۶
طوالش (هشتیر)	۱ ۳۲۰	۲ ۶۷۵
رود بار	۸۱۵	۴ ۶۸۴

ماخذ: شرکت برق منطقه ای گیلان

جدول ۶۴ - تعداد مشترکین شرکت برق منطقه گیلان بابتک نوع مصرف در سال ۱۳۵۱ (مشترک)

شهرستان	جمع	خانگی	تجاری	صنعتی	کشاورزی	سایر
کل منطقه	۴۷ ۵۸۹	۳۴ ۱۷۷	۱۳ ۱۲۶	۱۱۴	۷	۱۶۵
رشت	۲۲ ۹۱۹	۱۶ ۷۳۲	۶ ۱۵۰	۳۰	۰	۷
بندر پهلوی	۶ ۸۱۴	۵ ۲۴۱	۱ ۴۹۰	۶۵	۰	۱۸
لاهیجان	۴ ۶۱۴	۳ ۳۰۷	۱ ۲۴۹	۸	۰	۵۰
لنگرود	۳ ۷۳۳	۲ ۵۷۵	۱ ۱۳۲	۰	۰	۲۶
رود سر	۲ ۴۹۹	۱ ۷۱۶	۷۷۱	۰	۰	۱۲
آستارا	۱ ۹۶۰	۱ ۴۹۶	۴۵۱	۲	۰	۱۱
نومن	۱ ۳۸۷	۸۵۹	۵۱۰	۳	۰	۱۵
صومعه سرا	۱ ۵۲۸	۹۵۱	۵۶۹	۰	۰	۹
طوالش	۱ ۳۲۰	۷۱۵	۵۹۶	۱	۰	۸
رود بار	۸۱۵	۵۸۵	۲۰۹	۵	۷	۹

ماخذ: شرکت برق منطقه گیلان

جدول ۶۰ - طول انواع خطوط انتقال نیروی برق شرکت برق منطقه گیلان در سال ۱۳۵۱

(ک.ا. متر)

شهرستان	طول خط (کیلومتر)	۶۱ و ۶۳ کیلوولت	شهرستان	طول خط (کیلومتر)	۶۱ و ۶۳ کیلوولت
کل منطقه	۱۹۴	۱۹۴	رشت - آستارا	۷۰	۷۰
رشت - رود سر	۷۸	۷۸	لشت نشاء - کوجصفهان	۱۱	۱۱
رود سر - رامسر	۳۵	۳۵			

ماخذ: شرکت برق منطقه گیلان.

جدول ۶۱ - سوخت و روشن مصرف شده صنعت برق در شرکت برق منطقه گیلان در سال ۱۳۵۱

شهرستان	گازوئیل (لیتر)	روغن (لیتر)	شهرستان	گازوئیل (لیتر)	روغن (لیتر)
کل منطقه	۴۰۰۳۳	۲۰۴۱	آستارا	۷۱۴۷	۱۰۵
رشت	۰	۰	نومن	۰	۰
بندر پهلوی	۶۱۲۰	۳۱۰	صومعه سرا	۴۲۵	۱۰
لاهیجان	۵۶۲۵	۷۶	طوالش	۰	۰
لنگرود	۱۲۸۶۰	۱۲۶۰	رودبار	۰	۰
رود سر	۲۸۵۶	۲۸۰			

ماخذ: شرکت برق منطقه گیلان.

جدول ۶۲ - تولید برق شرکت برق منطقه گیلان در سال ۱۳۵۱

(هزار کیلووات ساعت)

شهرستان	تولید کل	مصرف داخلی نیروگاه	خریداری شده	تحویلی به شبکه
کل منطقه	۱۵۷	۴۳۱	۱۱۵۱۲۵	۱۱۴۸۵۱
رشت	۰	۱۲۷	۵۹۱۰۴	۵۸۹۷۶
بندر پهلوی	۱۷	۱۲۷	۲۶۵۷۴	۲۶۴۶۴
لاهیجان	۳۰	۳۶	۷۷۵۸	۷۷۵۱
لنگرود	۴۲	۴۰	۳۹۹۴	۳۹۹۶
رود سر	۲۱	۲۰	۳۱۶۸	۳۱۶۰
آستارا	۴۶	۳۵	۲۶۵۸	۲۶۶۱
نومن	۰	۸	۱۷۷۶	۱۷۶۹
صومعه سرا	۱	۷	۱۳۱۲	۱۳۰۶
طوالش	۰	۷	۴۲۱۱	۴۲۰۵
رودبار	۰	۱۴	۴۵۷۰	۴۵۵۵

ماخذ: شرکت برق منطقه گیلان.

جدول ۶۸ - فروش برق شرکت برق منطقه گیلان به تفکیک نوع مصرف در سال ۱۳۵۱
(هزار کیلووات ساعت)

شهرستان	جمع	خانگی	تجاری	صنعتی	کشاورزی	معا بر	سایر
کل منطقه	۹۳ ۴۹۸	۲۳ ۶۹۵	۲۳ ۹۲۰	۳۸ ۸۴۷	۸۰	۶ ۲۰۶	۷۵۲
رشت	۴۷ ۲۸۴	۱۳ ۵۷۸	۱۳ ۴۹۳	۱۸ ۰۳۰	۳۴	۱ ۸۳۳	۳۱۶
بندر پهلوی	۲ ۱۹۴	۳ ۳۰۹	۲ ۹۹۲	۱۳ ۴۸۸	۰	۲۰۶۹	۷۶
لاهیجان	۶ ۴۶۴	۲ ۰۰۱	۲ ۹۳۴	۹۶۰	۰	۵۶۹	۰
لنگرود	۳ ۱۴۳	۱ ۳۸۸	۱ ۲۸۷	۰	۰	۳۸۴	۸۴
رود سر	۲ ۸۲۵	۱ ۱۴۵	۹۶۵	۲۸۷	۰	۴۰۴	۲۴
آستارا	۲ ۱۸۳	۷۱۵	۵۳۰	۶۶۱	۰	۲۰۹	۶۸
فومن	۱ ۴۳۴	۴۴۸	۶۱۲	۱۱۹	۰	۱۹۳	۶۲
صومعه سرا	۱ ۰۷۹	۴۲۰	۴۴۱	۰	۰	۲۰۰	۱۸
طوالش	۳ ۵۳۱	۴۴۰	۷۲۱	۲ ۱۳۲	۰	۱۹۸	۴۰
رودبار	۳ ۸۱۸	۲۵۱	۱۴۵	۳ ۱۶۹	۴۵	۱۴۶	۶۲

مأخذ : شرکت برق منطقه گیلان .

جدول ۱۹ - تأسیسات پستی استان گیلان در سال ۱۳۵۱

نماینده پستی	دفتر رسمی پست		اداره پست وتلگراف	شهرستان
	روستائی	شهری		
۱۱	۲۸	۲۲	۱۰	کل استان
۴	۵	۵	۱	رشت
۲	۴	۴	۱	بندر پهلوی
۰	۴	۳	۱	لاهیجان
۰	۲	۱	۱	لنگرود
۰	۵	۲	۱	رود سر
۰	۰	۰	۱	آستارا
۲	۰	۲	۱	فومن
۰	۶	۰	۱	صومعه سرا
۱	۱	۰	۱	طوالش
۲	۱	۵	۱	رودبار

• مأخذ : اداره کل پست و تلگراف و تلفن استان گیلان •

جدول ۲۰ - صندوقهای پستی استان گیلان در سال ۱۳۵۱

روستائی	شهری		شهرستان
	دیواری	پایه دار	
۴۴	۴۶	۷۴	کل استان
۱۳	۴	۴۲	رشت
۸	۵	۱۰	بندر پهلوی
۱۴	۲	۵	لاهیجان
۰	۱۱	۵	لنگرود
۰	۵	۷	رود سر
۰	۴	۰	آستارا
۰	۲	۱	فومن
۰	۵	۰	صومعه سرا
۷	۰	۴	طوالش
۲	۸	۰	رودبار

• مأخذ : اداره کل پست و تلگراف و تلفن استان گیلان •

جدول ۲۱- نامه ها و امانات پستی فرستاده شده به داخل و خارج استان گیلان در سال ۱۳۵۱ (واحد: هزار)

شهرستان	درد داخل استان یا فرمانداری کل			به خارج استان یا فرمانداری کل		
	نام	امانات	جمع	نام		
				سفارشی	عادی	جمع
کل استان						
رشت		۳۳	۱۸۳	۱	۱۷۴	۳۷۹
بندر پهلوی		۲۵	۱۰۳	۷	۹۶	۱۱۹
لاهیجان		۲	۲۰	۱	۱۹	۴۷
لنگرود		۱	۱	+	۱	۳۹
رود سر		۱	۴	+	۴	۲۴
آستارا		+	۵	+	۵	۴۲
فومن		۰	۱۰	+	۱۰	۱۲
صومعه سرا		۱	۱	+	۱	۱۵
طوالش		۱	۱	+	۱	۱۱
رودبار		۱	۱	+	۱	۲۳
		۱	۲۸	+	۲۸	۴۷
			۲۹			۲۸۷
						۳۳۴

ماخذ: اداره کل پست و تلگراف و تلفن استان گیلان

جدول ۲۲- مراکز تلگرافی استان گیلان در پایان سال ۱۳۵۱

شهرستان	تله تاپ		جمع
	ارتباط غیر مستقیم با مرکز	ارتباط مستقیم با مرکز	
کل استان			
رشت	۴	۵	۱۰
بندر پهلوی	۰	۱	۱
لاهیجان	۰	۱	۱
لنگرود	۰	۱	۱
رود سر	۰	۱	۱
آستارا	۰	۱	۱
فومن	۱	۰	۱
صومعه سرا	۱	۰	۱
طوالش	۱	۰	۱
رودبار	۱	۰	۱

ماخذ: اداره کل پست و تلگراف و تلفن استان گیلان

جدول ۷۳ - تلگرافهای مخابره شده استان گیلان در سال ۱۳۵۱

شهرستان	تلگرافهای مخابره شده	شهرستان	تلگرافهای مخابره شده
کل استان	۱۰۴۳۶۴		
رشت	۴۳۷۴۴	آستارا	۲۶۲۱
بندر پهلوی	۳۲۹۲۶	فومن	۲۰۴۳
لاهیجان	۱۱۳۹۴	صومعه سرا	۱۸۳۹
لنگرود	۵۰۰۳	طوالش	۴۲۵۰
رودسر	۷۳۰۵	رودبار	۲۷۳۹

ماخذ: اداره کل پست و تلگراف و تلفن استان گیلان.

جدول ۷۴ - مراکز تلفن شهری استان گیلان و مشترکین آنها در پایان سال ۱۳۵۱

شهرستان	تلفن خودکار		تلفن مغناطیسی	
	تعداد مراکز	آماده استفاده	تعداد مراکز	آماده استفاده
کل استان	۳	۱۱۷۰۰	۱۳	۴۱۱۶
رشت	۱	۸۱۰۰	۳	۴۳۰
بندر پهلوی	۱	۲۵۵۰	۰	۰
لاهیجان	۱	۱۰۰۰	۰	۰
لنگرود	۰	۰	۰	۰
رودسر	۰	۰	۱	۴۷
آستارا	۰	۰	۴	۱۶۰۰
فومن	۰	۰	۱	۵۰۰
صومعه سرا	۰	۰	۱	۳۰۰
طوالش	۰	۰	۱	۲۰۰
رودبار	۰	۰	۱	۳۰۰
	۰	۰	۱	۹۶

ماخذ: اداره کل پست و تلگراف استان گیلان.

جدول ۲۵ - مکالمات تلفنی در استان کیلان سال ۱۳۵۱

شهرستان	مکالمات تلفنی	شهرستان	مکالمات تلفنی
کل استان	۲۰۹ ۱۲۴		
رشت	۶۵ ۳۳۶	آستارا	۷۰ ۵۱۰
بندر بیلوی	۴۷ ۴۶۵	فومن	۷۰ ۹۰۸
لاهیجان	۲۸ ۷۸۸	صومعه سرا	۴۴ ۰۱۰
لنگرود	۱۰ ۱۷۲	طوالش	۳۸ ۰۷۸
رودسر	۱۴ ۳۱۰	رودبار	۱۱ ۳۴۷

مأخذ: اداره کل پست و تلگراف و تلفن استان کیلان

جدول ۲۶ - طول راههای حوزه استحفاظی ادارات راه استان کیلان در پایان سال ۱۳۵۱ (کیلومتر)

اداره راه شهرستان	اسفالت	در دست اسفالت	شنی	خاکی
کل استان	۴۷۴	۳۵	۹۸۲	
رشت	۱۵۹	۰	۳۱۷	
لاهیجان	۷۱	۰	۱۵۰	
آستارا	۱۰۹	۳۵	۱۱۳	
فومن	۳۲	۰	۲۴۴	
شهمسوار	۱۰۳	۰	۱۵۸	

مأخذ: اداره کل راه استان کیلان

جدول ۷۷ - فعالیتهای اداره راه

کل سال	واحد	نوع فعالیت
۳۵	کیلومتر	ساختمان واسکلت راه پهلوی آستارا
۳۰	کیلومتر	اسفالت راه پهلوی آستارا
۵۳ ۶۸۵	مترمکعب	تهیه سنگ شکسته برای قشر اساس راه پهلوی آستارا
۸ ۸۶۹	مترمکعب	تهیه سنگ شکسته برای اسفالت راه پهلوی آستارا
۹۰	دستگاه	ساختمان پل بدنه های مختلف در راه پهلوی آستارا
۵۵۵	مترمکعب	ساختمان دیوارهای حفاظی در راه سرولات
۱ ۲۵۰	متر	احداث آبروهای کانال آب
۱۲۹ ۴۰۲	هزار متر مربع	مخ تراش
۱۴۲ ۴۴۰	مترمکعب	تهیه و بخش شن در راهها
۱۹ ۳۴۰	مترمکعب	عملیات خاکی
۲۶ ۳۰۰	مترمکعب	ریزش برداری در راه تهران
۱۹۸	مترمکعب	بتون ریزی
۷۹۲	مترمکعب	بنائی سنگی
۱	دستگاه	ساختمان پل دودخانه ای بر روی خانه پلنگه آبرود (۱)
۱	دستگاه	احداث ساختمان برای پلیس راه رشت - لاهیجان (۱)
۱	دستگاه	انجام عملیات ساختمانی پرفابریکه و کارگاه ماشین آلات (۱)
۱۸	عدد	تعمیر دست اندازها
۲۰۷	عدد	نصب علائم
۹۲۸	هزار مترمکعب	عملیات برفروسی در راههای اصلی و فرعی

(۱) - ساختمانها و پل مزبور در فصول پائیز و زمستان ساخته شده است .

• مأخذ: اداره کل راه استان گیلان .

استان کیلان در سال ۱۳۵۱

بهار	تابستان	پائیز	زمستان
۲۱	۱۴	۰	۰
۰	۳۰	۰	۰
۱۰ ۷۲۷	۲۱ ۴۷۴	۱۳ ۴۲۱	۸ ۰۵۳
۱ ۷۷۴	۳ ۰۴۷	۲ ۲۱۷	۱ ۳۳۱
۲۷	۴۰	۱	۶
۰	۱۶۷	۲۲۲	۱۶۶
۰	۳۷۰	۰۰۰	۳۷۰
۳۸ ۸۲۱	۲۰ ۸۸۰	۲۰ ۸۸۰	۳۸ ۸۲۱
۲۸ ۴۸۸	۴۲ ۷۳۲	۴۲ ۷۳۲	۲۸ ۴۸۸
۳ ۸۶۸	۴ ۸۳۰	۰ ۸۰۲	۴ ۸۳۰
۷ ۸۹۰	۰ ۲۶۰	۰ ۲۶۰	۷ ۸۹۰
۰	۰	۴۰	۱۰۸
۱۹۸	۳۱۷	۱۱۹	۱۰۸
۰	۰	—	—
۰	۰	—	—
۰	۰	—	—
۰	۴	۰	۴
۰۲	۰۲	۶۲	۴۱
۰	۰	۱۳۹	۷۸۹

جدول ۷۸- ورود و خروج مسافریار توسط هواپیمایی ملی ایران به شهر رشت در سال ۱۳۵۱

وزن بار (کیلوگرم)	تعداد مسافر		تعداد پرواز (فرود)	ماه	
	وارد شده	خارج شده			
۱۰۴	۱۳۷۰	۳۴۱۲	۳۹۵۲	۱۶۸	سال
۲۵	۷۹	۲۰۲	۰۰۰	۱۲	فروردین
۲۰	۷۵	۳۰۸	۰۰۰	۱۳	اردیبهشت
۶۲	۲۱۴	۳۶۱	۰۰۰	۱۶	خرداد
۳۵۴	۵۴	۴۶۷	۰۰۰	۱۸	تیر
۱۷	۸۳	۵۰۹	۰۰۰	۱۸	مرداد
۳۶	۳۹	۴۶۶	۰۰۰	۱۸	شهریور
۱۲۷	۴۹	۲۸۸	۰۰۰	۱۳	مهر
۸	۱۰۸	۲۵۰	۰۰۰	۱۲	آبان
۱۲۰	۱۳۶	۳۹۰	۰۰۰	۱۳	آذر
۱۱۴	۱۸۰	۶۱۸	۰۰۰	۱۲	دی
۱۰	۱۶۷	۳۰۷	۰۰۰	۱۰	بهمن
۱۱	۱۸۶	۴۱۰	۰۰۰	۱۳	اسفند

مأخذ: اداره کل فرودگاه شهر رشت.

جدول ۷۱- ورود و خروج کالا از طریق گمرک بندر بیهلوی در استان گیلان در سال ۱۳۵۱

کالاهاى خان شده از درب خرن (هزار كيلو)	كالاهاى صادراتى		كالاهاى ترخيص شده		وزن كالای وارداتی تخلیه شده از گشتی (هزار كيلو)	ماه
	ارزش (میلیون ریال)	وزن با ظرف (هزار كيلو)	ارزش (میلیون ریال)	وزن با ظرف (هزار كيلو)		
۳۰۰ ۶۰۱	۱ ۸۷۴	۸۹ ۷۹۲	۵ ۵۲۸	۳۲۳ ۰۱۴	۳۱۶ ۹۶۶	سال ۱۳۵۱
۱ ۲۳۶	۱۳۲	۴ ۹۷۲	۲۳۵	۲۴ ۵۴۹	۳۰ ۶۷۲	فروردین
۲۸ ۸۰۹	۹۲	۴ ۱۲۶	۴۱۹	۲۹ ۸۵۲	۲۳ ۹۵۷	اردیبهشت
۳۲ ۴۱۴	۲۲۸	۷ ۶۷۹	۴۳۳	۳۴ ۶۳۵	۳۲ ۱۸۵	خرداد
۲۲ ۳۵۵	۱۲۱	۸ ۰۸۷	۴۴۳	۲۲ ۵۵۷	۲۶ ۱۰۶	تیر
۲۸ ۳۹۱	۲۴۸	۱۰ ۴۱۸	۴۵۸	۲۹ ۲۱۶	۲۴ ۵۹۷	مرداد
۲۹ ۳۵۸	۱۲۷	۹ ۱۵۲	۸۱۰	۳۳ ۱۴۸	۲۷ ۹۳۰	شهریور
۳۱ ۵۲۹	۱۸۳	۱۰ ۳۷۷	۵۴۶	۳۱ ۲۸۲	۳۷ ۱۹۹	مهر
۳۱ ۴۳۱	۱۱۱	۶ ۱۲۷	۵۲۲	۲۸ ۷۷۵	۲۶ ۹۷۵	آبان
۲۳ ۷۶۱	۱۶۸	۷ ۴۶۹	۴۲۸	۲۶ ۹۰۱	۲۱ ۹۷۸	آذر
۲۰ ۰۰۸	۱۲۷	۵ ۹۴۵	۴۴۷	۱۷ ۷۷۴	۱۹ ۲۵۶	دی
۱۸ ۳۱۸	۱۲۰	۴ ۰۱۴	۳۰۳	۱۷ ۰۲۷	۲۴ ۹۵۴	بهمن
۲۴ ۹۹۱	۲۱۷	۱۱ ۴۲۶	۴۸۴	۲۷ ۲۹۸	۲۱ ۱۶۰	اسفند

مأخذ: اداره کل گمرک استان گیلان

جدول ۸۰ حمل و نقل بار در بندر بهلولی در سال ۱۳۵۱

بارگیری (تن)	تخلیه (تن)	ظرفیت کشتی های وارده (تن)		مدت توقف (ساعت)	تعداد کشتی وارد شده فروند	ماه
		خالص	ناخالص			
۹۶ ۲۸۲	۳۲۰ ۲۷۵	۲۳۳ ۶۲۵	۴۷۱۰۰۳۰	۳۸ ۶۱۰	۳۲۸	سال
۷ ۸۹۸	۳۰ ۶۷۲	۱۹ ۴۴۹	۴۰ ۹۴۰	۳ ۵۹۰	۲۷	فروردین
۵ ۶۷۳	۲۳ ۹۵۷	۱۷ ۸۷۸	۳۷ ۴۱۷	۱ ۹۰۳	۲۳	اردیبهشت
۸ ۶۴۵	۳۲ ۱۸۵	۲۳ ۹۱۲	۴۷ ۹۵۷	۲ ۷۴۹	۳۴	خرداد
۴ ۷۵۶	۲۶ ۷۲۱	۲۳ ۰۰۷	۴۴ ۱۵۹	۲ ۵۶۶	۳۱	تیر
۱۰ ۱۰۵	۲۴ ۴۹۷	۲۴ ۸۸۰	۴۹ ۱۴۶	۲ ۹۳۴	۳۵	مرداد
۱۱ ۵۲۷	۲۸ ۲۶۰	۲۱ ۴۵۷	۴۲ ۱۶۸	۶ ۲۳۰	۳۰	شهریور
۷ ۷۹۳	۳۷ ۱۹۹	۲۷ ۱۴۶	۵۴ ۲۳۸	۷ ۱۳۲	۳۸	مهر
۸ ۰۹۹	۲۹ ۱۳۴	۱۵ ۴۳۲	۳۱ ۲۸۳	۲ ۵۰۹	۲۱	آبان
۷ ۶۶۵	۲۱ ۹۷۸	۱۴ ۳۱۹	۲۹ ۰۶۴	۲ ۰۳۵	۲۳	آذر
۸ ۲۰۹	۱۹ ۴۸۷	۱۵ ۳۳۹	۳۱ ۱۵۷	۱ ۸۵۲	۲۱	دی
۶ ۰۴۷	۲۴ ۹۵۴	۱۴ ۷۱۹	۲۹ ۸۷۸	۲ ۰۵۹	۲۲	بهمن
۹ ۸۶۵	۲۱ ۲۳۱	۱۶ ۰۸۷	۳۳ ۶۲۳	۳ ۰۵۱	۲۳	اسفند

ماخذ، اداره کل بنادر و کشتیرانی اداره بندر بهلولی

جدول ۸۱ - سپرده‌های پس‌انداز در شعبات بانک ملی ایران استان گیلان در سال ۱۳۵۱

سپرده‌های مدت دار		سپرده‌های پس‌انداز		نام شعبه
مانده پایان سال (هزارریال)	تعداد حساب	مانده پایان سال (هزارریال)	تعداد حساب	
۳۸۲ ۳۹۵	۱ ۸۵۷	۱ ۱۴۲ ۷۱۱	۱۳۴ ۶۶۳	کل استان
۲۲۷ ۴۹۷	۱ ۲۵۳	۶۰ ۴۱۸	۶۱ ۴۳۱	رشت
۳۱ ۶۰۳	۱۴۱	۱۰۲ ۱۴۵	۱۲ ۳۶۲	بندر پهلوی
۳۷ ۵۱۴	۸۱	۱۲۰ ۸۱۳	۱۴ ۰۹۵	لاهیجان
۲۱ ۶۶۲	۷۹	۱۱ ۲۸۹	۱۵ ۸۷۷	لنگرود
۱۴ ۵۶۱	۵۴	۵۸ ۲۱۴	۸ ۲۴۴	رودسر
۰ ۴۵۵	۳۶	۱۴ ۸۴۵	۲ ۷۸۵	آستارا
۱۰ ۱۴۸	۴۱	۲۹ ۲۷۸	۴ ۴۲۲	فومن
۸ ۵۴۳	۴۴	۴۰ ۲۴۵	۵ ۹۹۹	صومعه‌سرا
۱۲ ۳۱۸	۷۲	۲۴ ۷۲۷	۴ ۵۴۰	هشتپر
۱۳ ۰۹۴	۵۶	۳۵ ۵۰۰	۴ ۹۳۸	رودبار

مأخذ: بانک ملی ایران اداره سرپرستی شعب استان گیلان

جدول ۸۲ - سپرده‌های پس‌انداز در شعبات بانک اصناف استان گیلان در سال ۱۳۵۱

سپرده‌های مدت دار		سپرده‌های پس‌انداز		نام شعبه
مانده پایان سال (هزارریال)	تعداد حساب	مانده پایان سال (هزارریال)	تعداد حساب	
۲۶ ۴۹۶	۱۲۹	۱۰۳ ۵۷۶	۵۶ ۷۱۴	کل استان
۱ ۲۳۵	۳۶	۴۴ ۹۹۷	۲۰ ۳۳۴	رشت
۱ ۶۵۵	۱۳	۸ ۰۳۴	۲ ۶۳۳	بندر پهلوی
۶ ۸۲۵	۱۲	۲۷ ۳۸۷	۱۶ ۴۱۵	لاهیجان
۱ ۴۴۵	۶	۷ ۱۴۹	۱ ۰۲۷	لنگرود
۱ ۵۵۰	۱۰	۳ ۶۹۲	۱۱ ۹۸۶	رودسر
۱۱۳	۲	۲ ۰۶۴	۱۶۸	صومعه‌سرا
۱ ۰۰۰	۶	۲ ۷۶۴	۱ ۸۸۵	طوالش
۱ ۵۵۹	۴۴	۷ ۴۹۱	۲ ۲۶۶	رودبار

مأخذ: بانک اصناف استان گیلان

جدول ۸۳ - سپرده‌های پس‌انداز در شعبات بانک رهنی ایران در استان گیلان در سال ۱۳۵۱

سپرده‌های مدت دار		سپرده‌های پس‌انداز		نام شعبه
مانده پایان سال (هزارریال)	تعداد حساب	مانده پایان سال (هزارریال)	تعداد حساب	
۲ ۷۴۵	۳	۷۷ ۹۹۸	۴ ۵۹۳	رشت
.	.	۱۳ ۳۰۱	۱ ۱۶۲	بندرپهلوی
۱۵۰	۲	۲۴ ۳۹۷	۱ ۸۲۶	لاهیجان

ماخذ: سرپرستی شعب بانک رهنی استان گیلان.

جدول ۸۴ - سپرده‌های پس‌انداز در شعبات بانک تعاون کشاورزی استان گیلان در سال ۱۳۵۱

سپرده‌های پس‌انداز		نام شعبه
مانده پایان سال (هزارریال)	تعداد حساب	
۸۶ ۸۵۶	۷۴ ۶۶۶	کل استان
۱۷ ۹۳۹	۱۰ ۲۵۴	رشت
۷ ۶۱۶	۶ ۳۳۲	بندرپهلوی
۱۰ ۸۴۹	۱۱ ۰۸۱	لاهیجان
۷ ۷۸۱	۶ ۸۴۸	لنگرود
۱۳ ۲۷۸	۱۱ ۲۷۲	رودسر
۳ ۴۳۰	۴ ۱۷۵	آستارا
۶ ۰۱۵	۶ ۸۰۸	فومن
۳ ۷۲۰	۳ ۷۱۴	صومعه‌سرا
۱۱ ۷۶۵	۹ ۶۰۰	طوالش
۴ ۴۶۴	۴ ۵۷۷	رودبار

ماخذ: سرپرستی کل شعب بانک تعاون کشاورزی استان گیلان.

جدول ۸۵ - وامهای پرداختی در شعبات بانکهای مختلف استان گیلان در سال ۱۳۵۱ (میلیون ریال)

شهرستان	بانک ملی ایران	بانک اصناف	بانک رفاهی ایران
کل استان	۴۸۶	۲۵	۱۷۵
رشت	۲۳۸	۱	۱۵
بندر پهلوی	۴۸	۱۲	۲۰
لاهیجان	۵۴	۸	۵۰
لنگرود	۷۰	۱	۰
رودسر	۱۲	۲	۰
آستارا	۱۳	۰	۰
فومن	۱	۰	۰
صومعه سرا	۱۲	+	۰
طوالش	۱۳	+	۰
رودبار	۱۷	۳	۰

مأخذ: سرپرستی بانکهای استان گیلان

کل استان	۴۸۶
رشت	۲۳۸
بندر پهلوی	۴۸
لاهیجان	۵۴
لنگرود	۷۰
رودسر	۱۲
آستارا	۱۳
فومن	۱
صومعه سرا	۱۲
طوالش	۱۳
رودبار	۱۷

جدول ۸۶ - انواع وام‌های پرداختی شعب

صنف		جمع کل		نام شعبه
مبلغ	تعداد	مبلغ	تعداد	
۱۶	۷۴۵	۲۵	۱۹۴۲	کل استان
۷	۲۲۹	۹	۴۹۲	رشت
۱۰۷۰	۳۲	۱	۳۲	بندر سبلوی
۳۴۵۳	۱۶۲	۸	۷۶۶	لاهیجان
۱۷۷	۱۵	۱	۱۲۴	لنگرود
۸۵۱	۴۵	۲	۱۷۲	رودسر
۰	۰	۰	۰	آستارا
۰	۰	۰	۰	فومن
۹۶	۴	+	۴	صومعه سرا
۴۸۷	۱۵	+	۱۵	طالین
۳۰۷۵	۲۴۳	۳	۳۳۷	رودبار

مأخذ: بانک اصناف استان کیلان.

جدول ۸۷ - انواع وام‌های پرداختی در

وام خرید خانه		وام تکمیل و تعمیر		جمع کل		نام شعبه
مبلغ	تعداد	مبلغ	تعداد	مبلغ	تعداد	
۲۱	۹۳	۳	۴۴	۹۵	۱۷۷	رشت
۵	۲۴	۳۷	۳۵۰	۵۰	۴۵۷	لاهیجان
۴	۲۳	۲۳	۲۸۸	۳۰	۳۵۳	بندر سبلوی

(۱) - وام ساختمانی در بندر سبلوی جزء وام تکمیل و تعمیر آمده است.

مأخذ: سرپرستی شعب بانک رهنی استان کیلان.

بانك اصناف در استان كيلان در سال ۱۳۵۱

(مبلغ : ميليون ريال)

دانشجويان		كاريمني		كشاورزي	
مبلغ	تعداد	مبلغ	تعداد	مبلغ	تعداد
۱	۲۲	۱	۶	۸	۱ ۱۶۶
۱	۲۲	۰	۵	۱	۲۳۶
۰	۰	۰	۰	۰	۰
۰	۰	۰	۰	۵	۶۰۴
۰	۰	۰	۱	۱	۱۰۸
۰	۰	۰	۳	۱	۱۲۴
۰	۰	۰	۰	۰	۰
۰	۰	۰	۰	۰	۰
۰	۰	۰	۰	۰	۰
۰	۰	۰	۰	۰	۰
۰	۰	۰	۰	۰	۰

شعبات بانك رهني ايران در استان كيلان سال ۱۳۵۱

(مبلغ : ميليون ريال)

ساير وامها (دخانيات و كرك)		وام ساختماني		وام كارگشائي	
مبلغ	تعداد	مبلغ	تعداد	مبلغ	تعداد
۱۲۶	۷۲	۵۱	۳۸۰	۷	۸۸
۰	۰	۰	۰	۸	۸۳
۰	۰	(۱)	(۱)	۳	۴۲

جدول ۸۸ - انواع وامهای پرداختی در شعبات

صنعتی		جمع کل		نام شعبه	
تعداد	مبلغ	تعداد	مبلغ	تعداد	مبلغ
۱۴۳	۴۳۸۸	۰	۴۸۶	۷۷۶۰	کل استان
۳۳	۹۷۶	۲	۲۳۸	۳۰۰۶	رشت
۱۶	۴۲۲	۰	۴۸	۸۳۲	بندر سبلوی
۱۵	۴۱۴	۰	۵۴	۵۸۶	لاهیجان
۳۴	۸۶۲	۷	۷۰	۱۱۳۹	لنگرود
۶	۲۳۷	۰	۱۲	۲۸۳	رود سر
۹	۱۴۸	۰	۱۳	۲۱۵	آستارا
۴	۱۴۵	۰	۹	۲۳۰	فومن
۷	۴۱۵	۰	۱۲	۵۱۲	صومعه سرا
۹	۴۲۵	۰	۱۳	۴۶۶	هشتبدر
۷	۳۴۴	۰	۱۷	۴۹۱	رودبار

مأخذ: بانک ملی ایران سرپرستی شعبات استان گیلان .

جدول ۸۹ - وامهای پرداختی و وصول شده و سپهه بانک تعاون کشاورزی ایران در استان گیلان سال ۱۳۵۱

سال	تعداد وام	مبلغ وام پرداختی (میلیون ریال)	مبلغ وصولی (میلیون ریال)
۱۳۵۰	۲۲۷۴۵	۸۲۱	۷۶۲
۱۳۵۱	۳۱۷۳۶	۱۱۷۱	۹۷۵
سه ماهه اول	۱۲۹۳۲	۳۰۴	۷۵
سه ماهه دوم	۶۲۵۴	۱۲۵	۷۸
سه ماهه سوم	۵۳۹۸	۲۴۷	۵۲۴
سه ماهه چهارم	۷۱۵۲	۴۹۵	۲۹۸

مأخذ: بانک تعاون کشاورزی استان گیلان .

بانک ملی ایران در استان گیلان در سال ۱۳۵۱

(مبلغ : میلیون ریال)

کشاورزی		متفرقه		ساختمان	
مبلغ	تعداد	مبلغ	تعداد	مبلغ	تعداد
۳۸	۱۰۵	۷۹	۱۱۵۹	۲۳۴	۲۱۰۳
۰	۰	۲	۲۵۶	۱۸۳	۱۷۷۲
۰	۱	۲۲	۳۴۰	۱۰	۷۰
۰	۱	۲۵	۱۳۳	۱۴	۳۹
۰	۱	۱۴	۱۷۵	۱۴	۹۹
۰	۲۴	۴	۲۱	۱	۱
۰	۰	۳	۵۹	۴	۸
۰	۰	۳	۵۵	۲	۳۰
۰	۰	۲	۶۲	۳	۳۵
۰	۰	۲	۲۵	۲	۱۶
۲	۸۱	۲۹	۳۳	۵	۳۳

جدول ۱۰ - حق بیمه دریافتی و خسارات پرداختی شرکت سهامی بیمه ایران
برحسب رشته های اصلی بیمه در استان گیلان سال ۱۳۵۱

(هزار ریال)

خسارات پرداختی		حق بیمه های دریافتی		رشته های اصلی بیمه
بخش دولتی	بخش خصوصی	بخش دولتی	بخش خصوصی	
۲۵۰۱۱	۱۷۷۵۶	۸۹۳۷	۳۱۷۸۰	جمع
۸۲۹	۳۷۸۱	۴۰۳۶	۳۱۸۱	اتومبیل
۱۵۲۲	۱۳۳۱۷	۲۲۸۵	۱۴۴۸۶	شخص ثالث
۱۵۰	۴۰۷	۳۲۱۶	۱۰۳۲۸	آتش سوزی
۰	۱۷	۲۱۴	۸۸۱	باربری
۰	۰	۰	۱۰۹۱	عمر
۰	۰	۰	۷۹	حوادث
۰	۰	۱۸۵	۰	وسایل نقلیه آبی
۰	۲۳۳	۰	۱۷۳۳	سایر

مأخذ : شرکت سهامی بیمه ایران استان گیلان

جدول ۱۱- شرکت‌های تعاونی روستایی

شهرستان	تعداد	اعضا*	سرمایه (هزارریال)	متوسط سرمایه هر عضو (ریال)
کل استان	۳۶۷	۱۳۶ ۱۱۱	۲۰۲ ۶۱۶	۱ ۴۸۹
رشت	۸۲	۳۳ ۴۲۳	۵۸ ۵۴۶	۱ ۷۵۲
بندر پهلوی	۲۲	۷ ۵۵۷	۱۰ ۴۴۸	۱ ۳۸۳
لاهیجان	۵۸	۲۱ ۳۸۰	۳۰ ۷۹۲	۱ ۴۴۰
لنگرود	۳۱	۹ ۳۱۶	۱۳ ۰۰۴	۱ ۳۹۶
رودسر	۳۷	۱۴ ۰۵۱	۲۵ ۳۸۸	۱ ۸۰۷
آستارا	۸	۳ ۱۶۵	۳ ۷۳۷	۱ ۱۸۱
فومن	۳۳	۱۱ ۲۸۰	۱۲ ۸۵۷	۱ ۱۴۰
صومعه سرا	۳۷	۱۴ ۵۲۰	۲۰ ۲۹۵	۱ ۳۹۸
طوالس	۳۷	۱۵ ۴۲۹	۱۸ ۳۵۶	۱ ۱۹۰
رودبار	۲۲	۵ ۹۹۰	۹ ۱۹۳	۱ ۵۳۵

مأخذ: اداره کل تعاون و امور روستاها

جدول ۱۲- شرکت‌های تعاونی کارگری-تفکیک دولتی و خصوصی در استان گیلان در سال ۱۳۵۱

نوع	تعاونی کارگری		اعضا*		سرمایه (هزارریال)	
	دولتی	خصوصی	دولتی	خصوصی	دولتی	خصوصی
جمع	۰	۳۱	۰	۷ ۱۰۰	۰	۹ ۲۵۸
تعاونی مصرف	۰	۸	۰	۱ ۳۶۰	۰	۳ ۵۳۶
تعاونی تولید	۰	۰	۰	۰	۰	۰
تعاونی اعتبار	۰	۲۳	۰	۵ ۷۴۰	۰	۵ ۷۲۲
تعاونی مسکن	۰	۰	۰	۰	۰	۰

مأخذ: اداره کل کار و امور اجتماعی استان گیلان

استان کیلان در سال ۱۳۵۱

نخیره قانونی (هزار ریال)	مانده وام (هزار ریال)	وام پرداختی		
		متوسط مبلغ هروام (ریال)	مبلغ (هزار ریال)	تعداد
۴۱۸۵۷	۵۰۸۱۵۴	۸۸۱۵	۵۰۱۳۷۳	۵۶۸۷۸
۵۹۰	۱۲۲۴۶۳	۹۷۵۸	۱۶۴۷۷۸	۱۶۸۸۷
۳۴۳۸	۱۵۰۶۲	۱۰۸۸۹	۲۰۳۷۳	۱۸۷۱
۸۳۱۸	۶۹۰۷۳	۷۷۱۶	۸۷۰۸۳	۱۱۲۸۵
۲۹۲۱	۴۰۵۹۶	۶۸۷۱	۱۱۸۱۲	۱۷۱۹
۷۹۴۱	۷۰۸۳۰	۱۱۸۰۷	۱۰۰۴۷۷	۸۵۱۰
۱۰۴۰	۸۶۰۴	۶۹۷۹	۶۵۶۰	۹۴۰
۳۹۷۸	۲۹۸۸۹	۴۳۷۵	۲۵۸۸۷	۵۹۱۷
۶۹۰۱	۵۷۴۵۲	۸۵۵۸	۲۱۴۰۴	۲۵۰۱
۴۸۸۷	۶۳۰۸۴	۷۳۹۸	۲۲۹۷۱	۳۱۰۵
۱۸۴۳	۳۱۱۰۲	۹۶۶۱	۴۰۰۲۷	۴۱۴۳

جدول ۱۳ - تعداد سندیکا های استان کیلان در سال ۱۳۵۱

تعداد نایندگان اصلی کارگر	غیرفعال		فعال		سندیکا
	اعضا	تعداد	اعضا	تعداد	
۳۵	...	۱	۲۷۹۷	۱۴	جمع
۳۵	۰	۰	۲۴۴۷	۹	کارگری
۰	...	۱	۳۰۰	۵	کارفرمایی

مأخذ: اداره کل کار و امور اجتماعی استان کیلان

جدول ۱۴ - فروش انواع سیگار توسط انحصار دخانیات در استان گیلان

۱۳۵۱		۱۳۵۰		نوع
ارزش هزار عدد (ریال)	تعداد (هزار عدد)	ارزش هزار عدد (ریال)	تعداد (هزار عدد)	
۵۰۰	۵۵	۵۰۰	۱ ۱۶۶	جیگاره ۱۰ عددی
۵۰۰	۱۰ ۸۰۹	۵۰۰	۵۱ ۱۰۵	اشنوبارس ۱۰ عددی
۶۰۰	۶ ۶۵۱	۶۰۰	۶ ۵۹۹	اشنوطلاثی ۲۰ عددی
۵۰۰	۱۰ ۸ ۴۰۵	۵۰۰	۱۱۰ ۳۹۰	اشنوویژه ۲۰ عددی
۵۰۰	۳۷ ۴۶۳	۵۰۰	۳۸ ۸۱۳	اشنوویژه ۱۰ عددی
۵۰۰	۴۰ ۱ ۲۵۷	۵۰۰	۳۷۸ ۰۹۱	هما ۲۰ عددی
۵۰۰	۶ ۵۷۷	۵۰۰	۱۱ ۸۱۱	هما ۵۰ عددی
۶۰۰	۵۰ ۱۱	۶۰۰	۴ ۵۶۵	هما بیضی ۱۰ عددی
۶۵۰	۱۰ ۴۸	۶۵۰	۱ ۲۱۹	گرگان گرد ۲۰ عددی
۷۵۰	۲ ۱۹۳	۷۵۰	۲ ۲۳۴	آبادانا کوتاه ۲۰ عددی
۷۵۰	۷ ۴۷۱	۷۵۰	۸ ۵۱۴	مهرگان ۲۰ عددی
۷۵۰	۱۶ ۶۰۵	۷۵۰	۱۷ ۲۳۲	هما فیلتر دار ۲۰ عددی
۷۵۰	۵۳۳	۷۵۰	.	ویژه فیلتر دار ۲۰ عددی
۱ ۰۰۰	۳۳۱ ۹۸۶	۱ ۰۰۰	۲۷۹ ۶۵۴	زرد ۲۰ عددی
۱ ۲۵۰	۳ ۷۳۷	۱ ۲۵۰	۲ ۶۱۲	تاج ۲۰ عددی
۱ ۲۵۰	۷ ۱۳۰	۱ ۲۵۰	۴ ۲۳۵	زین ۲۰ عددی
۱ ۲۵۰	۲ ۳۸۵	۱ ۲۵۰	۱ ۹۶۶	آسپا ۲۰ عددی
۱ ۲۵۰	۶ ۱۵۷	۱ ۲۵۰	۱ ۱۶۳	مهر ۲۰ عددی
۱ ۷۵۰	۲۳ ۱۵۲	۱ ۷۵۰	۱۰ ۱۹۳	وینستون ۲۰ عددی
۱ ۷۵۰	۲۰ ۲۴	۱ ۷۵۰	.	کت ۲۰ عددی
۱ ۷۵۰	۶۷۳	۱ ۷۵۰	.	لارک ۲۰ عددی
۱ ۷۵۰	۴۸۶	۱ ۷۵۰	۴۷	مارلیو ۲۰ عددی
۱ ۲۵۰	.	۱ ۲۵۰	۱۰۰	ایران ۲۰ عددی
۱ ۰۰۰	.	۱ ۰۰۰	۲۵	خیام ۲۰ عددی
۲ ۰۰۰	۳	۲ ۰۰۰	۱۰	برگ شکوفه ۲۰ عددی

ماخذ: اداره کل دخانیات استان گیلان.

جدول ۱۵ - فروش تنباکو و توتون توسط انحصار دخانیات استان کیلان

۱۳۵۱		۱۳۵۰		نوع
ارزش هر کیلو (ریال)	مقدار (کیلو)	ارزش هر کیلو (ریال)	مقدار (کیلو)	
				تنباکو
۷۰	۴۶	۷۰	۸۰	اراک
۵۰	۱۴ ۹۱۱	۵۰	۱۳ ۶۱۳	کاشان
				توتون چبق
۱۲۰	۱۲ ۹۹۸	۱۲۰	۱۴ ۵۶۶	درجه یک
۹۰	۴ ۳۵۰	۹۰	۴ ۷۴۰	درجه دو
۱۴۵	۴۶۵	۱۴۵	۵۵۵	ممتاز
۶۰۰	۱۴۲	۶۰۰	۱۴۸	بیجا
۲۰۰	۱۸۵	۲۰۰	۶۱۵	نیمکوب کشور

ماخذ: اداره کل دخانیات استان کیلان.