

کتابخانه مرکز آمار ایران  
شماره . . . . .

۲۵

۱۳۸۳  
۲۰۰  
۱۳۸۳  
۱۳۸۳  
۲۰۰

فهرست مندرجات

| صفحه | عنوان :                      |
|------|------------------------------|
| الف  | بیش گفتار .....              |
| ب    | علائم اختصاری .....          |
|      | مشخصات جغرافیایی و اقلیمی :  |
| ۱    | مشخصات جغرافیایی .....       |
| ۷    | مشخصات اقلیمی .....          |
|      | خصوصیات اجتماعی و نفوس :     |
| ۷    | جمعیت .....                  |
| ۱۰   | ولادت .....                  |
| ۱۱   | ازدواج و طلاق .....          |
| ۱۱   | فوت .....                    |
|      | نیروی انسانی :               |
| ۱۲   | جمعیت فعال .....             |
| ۱۴   | جمعیت شاغل .....             |
|      | مسکن :                       |
| ۱۸   | واحدهای مسکونی .....         |
|      | آموزش :                      |
| ۲۰   | جمعیت باسواد .....           |
| ۲۱   | کودکستان .....               |
| ۲۱   | دبستان .....                 |
| ۲۲   | مدارس راهنمایی .....         |
| ۲۳   | دبیرستان .....               |
| ۲۴   | مدارس حرفه‌ای و فنی .....    |
| ۲۵   | دانشگاهها و مدارس عالی ..... |
| ۲۵   | بیکاری باسواد .....          |




سازمان برنامه و بودجه  
مرکز آمار ایران

سازمان برنامه و بودجه  
مرکز آمار ایران

# آمارنامه استان مرکزی

شماره مسلسل ۷۳۳

تاریخ انتشار: اردیبهشت ماه ۲۵۳۶





HA  
KAVOIR  
16944  
1383  
P.O.

فهرست مندرجات

| صفحه | عنوان :                       |
|------|-------------------------------|
| الف  | بیش گفتار .....               |
| ب    | علائم اختصاری .....           |
|      | مشخصات جغرافیایی و اقلیمی :   |
| ۱    | مشخصات جغرافیایی .....        |
| ۷    | مشخصات اقلیمی .....           |
|      | خصوصیات اجتماعی و نفوس :      |
| ۷    | جمعیت .....                   |
| ۱۰   | ولادت .....                   |
| ۱۱   | ازدواج و طلاق .....           |
| ۱۱   | فوت .....                     |
|      | بیروی انسانی :                |
| ۱۲   | جمعیت فعال .....              |
| ۱۴   | جمعیت ناغل .....              |
|      | مسکن :                        |
| ۱۸   | واحدهای مسکونی .....          |
|      | آموزش :                       |
| ۲۰   | جمعیت باسواد .....            |
| ۲۱   | کودکستان .....                |
| ۲۱   | دبستان .....                  |
| ۲۲   | مدارس راهنمایی .....          |
| ۲۳   | دبیرستان .....                |
| ۲۴   | مدارس حرفه‌ای و فنی .....     |
| ۲۵   | دانشگاه‌ها و مدارس عالی ..... |
| ۲۵   | بیکاری و بیهوادی .....        |

عنوان :

ورزش و پیش آهنگی :

۳۶ ..... ورزش

۳۸ ..... پیش آهنگی

بهداشت و درمان :

۴۰ ..... تاسیسات درمانی

۴۱ ..... پزشکان و دندانپزشکان

۴۱ ..... واکسیناسیون

۴۲ ..... تنظیم خانواده

۴۳ ..... مبارزه با مالاریا

۴۳ ..... سالم سازی محیط

آمار قضائی :

۴۴ ..... مراجع قضائی

۴۶ ..... دعاوی مطروحه

رسانه های گروهی :

۴۷ ..... موزه و کتابخانه

۴۸ ..... سینما و تماشاخانه

کشاورزی :

۴۹ ..... توزیع اراضی

۴۹ ..... سطح کاشت ، تولید

۵۴ ..... شرکتهای تعاونی روستایی

۵۵ ..... کود


۵۶ ..... دام و طیور

۵۷ ..... کشتار دام

۶۱ ..... متوسط قیمت

| صفحه    | عنوان                   |
|---------|-------------------------|
|         | صنعت :                  |
| ۶۶..... | کارگاههای بزرگ صنعتی    |
| ۶۹..... | ارزش گرفته ها و داده ها |
| ۷۲..... | ارزش افزوده             |
|         | برق :                   |
| ۷۷..... | مشترکین                 |
| ۷۸..... | فروش                    |
|         | مخابرات و ارتباطات :    |
| ۷۹..... | پست                     |
|         | راهها و حمل و نقل :     |
| ۸۲..... | راه آهن                 |
|         | بانک :                  |
| ۸۳..... | تعداد شعب و نمایندگی    |
| ۸۴..... | سپرده ها                |
| ۸۶..... | اعتبارات                |
|         | شهرداریها :             |
| ۸۹..... | پروانه های ساختمان      |
| ۹۰..... | درآمد                   |
| ۹۲..... | هزینه                   |
|         | دخانیات :               |
| ۹۶..... | سیگار                   |
| ۹۸..... | تنباکو و توتون          |





۲۱۵۹۴  
۴۴۳۸  
۱۳۳۰  
۲۰۰

## پیش‌گفتار

اجرای سیاست عدم تمرکز و برنامه ریزیهای منطقه‌ای شناخت آماری خصوصیات استانها را بیش از پیش مطرح ساخته است . مرکز آمار ایران در جهت اجرای این سیاست علاوه بر اینکه طرحهای آمارگیری را به نحوی تهیه نموده است تا نتایج حاصله از این طرحها در سطح استان قابل ارائه و استفاده باشد ، از سال ۲۵۲۹ شاهنشاهی نیز سعی نمود تا بوسیله مناطق آماری از سازمانهای مستقر در استان ، آمار و اطلاعات اقتصادی ، اجتماعی موجود را جمع آوری نماید . حاصل این کوشش‌گنجینه‌ای از اطلاعات و ارقام - آماری را در آرشیو مناطق فراهم آورده است که از این میان آمارنامه‌های استانی تهیه و در دسترس قرار داده میشود .

اغلب ارقام ارسالی از مناطق آماری که واحدهای استانی وزارتخانه‌ها و سازمانها جمع آوری میشود با ارقام موجود در مرکز یکسان نیست و حاکی از اختلافاتی چند میباشد ، در گذشته‌کنکاش‌های مداوم روشن‌ساخت که برای ایجاد یک نظام هم‌آهنگ آماری موثرتر خواهد بود که از ارقام و اطلاعات تهیه شده در سطح استان حداکثر استفاده بعمل آید تا اولیاء امور بایر فرج کمبودهای آماری موجود کوشا تر نماید .

علیهذا اطلاعات اخذ شده از هر واحد استانی پس از بررسی در مرکز و رفع ناهم‌آهنگی‌ها منتشر خواهد شد و نام منبع ارائه دهنده رقم نیز بعنوان ماخذ ذیل جداول منظور میشود تا در صورت لزوم قابل مراجعه باشد .

در خاتمه مرکز آمار ایران از استانداری مرکز و واحدهای مختلف که در تهیه و جمع آوری ارقام ، منطقه آماری مرکز را باری و مدد کرده‌اند سپاسگزاری میکند و امیدوار است این همکاری هر روز بیشتر و صمیمانه‌تر شده و موجبات اعتلای کمی و کیفی آمار نامه‌های بعدی این استان را فراهم آورد .

مرکز آمار ایران

# علامه اختصاری نشریات مرکز آمار ایران

|   |     |
|---|-----|
| رقم مساوی صفر است                             | .   |
| آمار وجود ندارد (آمارگیری یا آماربرداری نشده) | -   |
| رقم درد سترس نیست (از قبیل عدم انتشار)        | ... |
| صفتیکه ذاتا "باعلا" وجود ندارد                | x   |
| رقم کمتر از نصف واحد است                      | +   |
| رقم قابل صرف نظر کردن است                     | //  |
| ارقام جنبه تخمین دارد                         | ■   |
| ارقام غیرنظمی است (باقید احتیاط تلفی شود)     | ■ ■ |
| رقم در جمع فرضی و جمع کل نیامده است           | ( ) |

اختلاف در سرجمع ها بعلت سراسر کردن ارقام است .  
 محاسبه نسبتها و شاخص ها قبل از سراسر کردن ارقام صورت گرفته است .

## مشخصات جغرافیائی استان مرکزی

مساحت استان مرکزی حدود ۹۱۵۱۹ کیلومتر مربع است که ۲۵۹۷ کیلومتر آن را مساحت دریاچه نم تشکیل میدهد. جمعیت این استان براساس سرشماری آبانماه ۲۵۲۵ بالغ بر ۴۹۸۰۰۰۰ نفر می‌باشد. این استان بین ۳۳ درجه و ۳۱ دقیقه و ۳۶ درجه و ۴۸ دقیقه عرض شمالی و ۴۸ درجه و ۳۵ دقیقه و ۵۳ درجه و ۱۰ دقیقه طول شرقی از نصف النهار گریسویچ قرار گرفته است. استان مرکزی از شمال به استانهای مازندران و گیلان، از شرق به استان سمنان، از جنوب به استان اصفهان و قسمتی از استان لرستان و از مغرب به استانهای همدان و زنجان محدود می‌باشد.

مرکز استان مرکزی تهران و شهرسازیهایی تابعه آن عبارتند از: تهران، قزوین، اراک، کاشان، قم، کرج، ساوه، محلات، نقرش، خمین.

استان مرکزی شامل قسمتی از جالهای داخلی، کوههای مرکزی و پیش کوههای جنوبی البرز است که از سه منطقه منحصر کوهستانی پایکوهی و دشت تشکیل شده است.

پیش کوههای داخلی زاگرس از جنوب غربی سلسله جبال البرز از شمال، این منطقه را محدود ساخته ورشته کوههای مرکزی، جالهای داخلی را به دو قسمت جداگانه تقسیم مینماید. در مناطق کوهستانی به ویژه در پیش کوههای البرز آبهای روان، دره‌های عمیقی ایجاد نموده است. دشتهای حاصلخیز وسیع داخلی و پایکوهی بتدریج در جهت شرق به بیابانها ختم شده و دریاچه‌های نمکی و کویرهای اطراف عم و کاشان را بوجود می‌آورد. مرتفعترین نقاط استان مرکزی در پیش کوههای البرز و پست ترین قسمت آن در داخل کویرهای شرقی قرار دارد.

مهمترین کوههای این استان عبارتند از: دماوند (۵۷۷۱ متر) - طائمان (۴۱۴۵ متر) اما مزاده داود (۳۳۸۰ متر) - و کوه سفید (۳۰۹۴ متر) آب و هوای این استان به استثنای پیش کوههای البرز و زاگرس نیمه بیابانی است اما وجود کوههای نسبتاً " مرتفع در شمال مرکز و جنوب و پراگندگی آنها در تعدیل آب و هوای این استان اثر فراوانی دارد.

میزان بارندگی از غرب به شرق و از شمال و جنوب به مرکز کاهش می‌یابد، بطوریکه در شرق استان آب و هوای بیابانی حکمراست است.

ارکوههای البرز و ارتفاعات غربی رودهایی جاری است که جلگه‌های جنوبی البرز و همچنین اراضی حاصلخیز کوههای غربی و جنوبی استان مرکزی را مشروب مینماید. جریان این رودها بطرف مشرق و جنوب شرقی شب عمومی زمینهای استان را بخوبی نشان میدهد. مهمترین رودهای آن عبارت از: کرج، جاجرود، رود قم، رود شور، مزدق‌ایچای و قره‌چای می‌باشد.

جدول ۱ - تقسیمات استان مرکزی بر اساس آخرین تقسیمات کشوری سال ۲۵۲۵

| شهرستان  | تعداد شهر | تعداد بخش | تعداد دهستان | تعداد آبادی<br>(دارای کمنه و خالی از<br>سکنه سال ۲۵۲۵) |
|----------|-----------|-----------|--------------|--|
| کل استان | ۲۵        | ۲۷        | ۸۳           | ۵۳۶۰   |
| تهران    | ۲         | ۵         | ۷            | ۳۵۱  |
| قزوین    | ۵         | ۷         | ۱۶           | ۱۴۰۱   |
| اراک     | ۲         | ۳         | ۸            | ۶۲۲  |
| کرج      | ۳         | ۵         | ۱۱           | ۶۹۲  |
| ساوه     | ۲         | ۵         | ۸            | ۷۳۳  |
| نفرس     | ۲         | ۲         | ۷            | ۳۱۹  |
| کاشان    | ۳         | ۳         | ۷            | ۴۹۷  |
| خمین     | ۱         | ۱         | ۵            | ۲۱۳  |
| محللات   | ۴         | ۲         | ۷            | ۱۹۲  |
| قم       | ۱         | ۲         | ۷            | ۴۴۰  |

ماخذ - ۱- وزارت کشور.  
- ۲- مرکز آمار ایران.

جدول ۲ - مشخصات تقسیمات استان مرکزی در سال ۲۵۲۵ شاهنشاهی

| تقسیمات استانی      | آبادیهای مسکون | جمعیت روستائی |
|---------------------|----------------|---------------|
| کل استان            | ۵۲۱۵           | ۱۴۱۶۲۹۳       |
| شهرستان تهران       | ۲۴۸            | ۸۲۹۴۳         |
| بخش ورامین          | ۲۶۹            | ۶۸۹۳۳         |
| دهستان بهنام یازوکی | ۷۲             | ۲۳۱۷۳         |
| دهستان بهنام سوخته  | ۶۱             | ۱۲۵۹۵         |
| دهستان بهنام وسط    | ۶۲             | ۱۵۱۰۲         |
| دهستان بهنام غرب    | ۷۴             | ۱۸۰۶۳         |
| بخش ایوانکی         | ۱۷             | ۲۳۲۱          |
| دهستان ایوانکی      | ۱۷             | ۲۳۲۱          |
| بخش کن              | ۶۲             | ۱۱۶۸۹         |
| دهستان سولقان       | ۲۸             | ۴۷۵۵          |
| دهستان طرشت         | ۹              | ۱۲۲۸          |
| دهستان ورد آورد     | ۲۵             | ۵۷۰۶          |
| بخش حومه (۱)        | ۱              | ۱             |
| شهرستان اراک        | ۵۶۹            | ۲۷۶۲۳۰        |

دنیانه جدول ۲ - مشحومات تقسیمات استان مرکزی در سال ۲۵۲۵ تا هسناهی

| جمعیت روستائی | آبادیهای ممکن | تقسیمات استانی        |
|---------------|---------------|-----------------------|
| ۶۶ ۶۹۹        | ۱۱۷           | بخش حومه              |
| ۲۳ ۹۸۶        | ۵۲            | دهستان فراهان سفلی    |
| ۱۳ ۵۹۷        | ۱۰            | دهستان قره کهریز سفلی |
| ۲۹ ۱۱۶        | ۵۵            | دهستان شک آباد        |
| ۱۲۲ ۵۶۴       | ۲۸۱           | بخش سربند             |
| ۴۵ ۳۰۱        | ۱۳۸           | دهستان سربند          |
| ۱۷ ۸۲۷        | ۳۹            | دهستان قره کهریز علیا |
| ۵۹۴۳۶         | ۱۰۴           | دهستان کزاز           |
| ۸۶ ۹۶۷        | ۱۷۱           | بخش وفس               |
| ۲۰ ۸۰۴        | ۵۰            | دهستان بزجلو          |
| ۵۸ ۶۸۲        | ۱۱۶           | دهستان شراه           |
| ۷ ۴۸۱         | ۵             | دهستان وفس            |
| ۷۹ ۳۷۵        | ۲۷۹           | شهرستان تفرش          |
| ۲۰ ۲۸۲        | ۹۳            | بخش حومه              |
| ۹ ۵۸۳         | ۳۹            | دهستان حومه           |
| ۱۰ ۶۹۸        | ۵۴            | دهستان رودبار         |
| ۶ ۱۴۶         | ۱۳            | بخش آشتیان            |
| ۶ ۱۴۶         | ۱۳            | دهستان آشتیان         |
| ۱۸ ۳۷۶        | ۹۱            | بخش حاجستان           |
| ۹ ۳۶۰         | ۴۶            | دهستان دستجرد         |
| ۳ ۹۹۲         | ۱۵            | دهستان راهجرد         |
| ۴ ۹۹۴         | ۳۰            | دهستان ماهان          |
| ۳۴ ۵۷۲        | ۸۲            | بخش فراهان            |
| ۳۴ ۵۷۲        | ۸۲            | دهستان فراهان         |
| ۵۲ ۳۰۵        | ۱۷۹           | شهرستان خمین          |
| ۵۲ ۳۰۵        | ۱۷۹           | بخش حومه              |
| ۱۰ ۷۷۱        | ۳۱            | دهستان جاپلق          |
| ۱۱ ۱۹۶        | ۳۸            | دهستان حمزه لو        |
| ۸ ۷۲۱         | ۲۲            | دهستان دالائی         |
| ۱۳ ۵۰۹        | ۴۵            | دهستان رستاق          |
| ۹ ۱۰۸         | ۲۱            | دهستان کله زن         |
| ۴۲ ۰۶۸        | ۲۵۹           | شهرستان دماوند        |
| ۲۲ ۵۶۶        | ۱۵۱           | بخش حومه              |
| ۷ ۳۵۶         | ۲۹            | دهستان جابان          |
| ۸ ۳۶۶         | ۶۸            | دهستان حومه           |
| ۶ ۸۴۴         | ۵۲            | دهستان کیلان          |
| ۲۱ ۵۰۲        | ۱۰۸           | بخش فیروزکوه          |
| ۵ ۲۹۰         | ۲۶            | دهستان جیلرود         |
| ۳ ۹۳۸         | ۲۲            | دهستان پشتکوه         |
| ۵ ۹۶۹         | ۲۱            | دهستان فیروزکوه       |
| ۶ ۱۰۵         | ۱۹            | دهستان قرقانچای       |
| ۷۱ ۲۴۱        | ۳۳۹           | شهرستان ری            |
| ۶۲ ۸۷۹        | ۲۸۷           | بخش حومه              |
| ۲۶ ۱۷۲        | ۱۱۸           | دهستان عمار شرقی      |
| ۳۶ ۷۰۵        | ۱۶۹           | دهستان عمار غربی      |
| ۸ ۳۶۲         | ۵۲            | بخش فساویه            |
| ۸ ۳۶۲         | ۵۲            | دهستان فساویه         |
| ۱۰۶ ۱۷۷       | ۵۹۶           | شهرستان ساوه          |
| ۲۷ ۱۲۲        | ۱۷۸           | بخش حومه              |

دنباله جدول ۲ - مشخصات تقسیمات استان مرکزی در سال ۲۵۲۵ شاهنشاهی

| جمعیت روستائی | آبادیهای مسکونی | تقسیمات استانی         |
|---------------|-----------------|------------------------|
| ۲۷ ۱۲۲        | ۱۷۸             | دهستان حومه            |
| ۷ ۲۲۸         | ۴۲              | بخش جعفرآباد           |
| ۷ ۲۲۸         | ۴۲              | دهستان جعفرآباد        |
| ۲۱ ۹۹۳        | ۷۵              | بخش خرقان              |
| ۲۱ ۹۹۳        | ۷۵              | دهستان خرقان           |
| ۲۵ ۰۷۶        | ۱۹۳             | بخش زرنند              |
| ۲ ۰۷۶         | ۱۹۳             | دهستان زرنند           |
| ۲۴ ۷۵۸        | ۱۰۸             | بخش نوبران             |
| ۸ ۵۰۱         | ۲۹              | دهستان بیات            |
| ۲ ۶۱۴         | ۹               | دهستان رزقنچای         |
| ۸ ۸۳۰         | ۲۰              | دهستان کوهپایه         |
| ۴ ۸۱۳         | ۵۰              | دهستان مزدقانچای       |
| ۳۹ ۱۷۷        | ۱۶۴             | شهرستان شمیران         |
| ۱۳ ۶۱۳        | ۴۳              | بخش حومه               |
| ۱۳ ۶۱۳        | ۴۳              | دهستان حومه            |
| ۹ ۱۵۶         | ۲۳              | بخش رودبارقصران        |
| ۹ ۱۵۶         | ۲۳              | دهستان رودبارقصران     |
| ۱۶ ۴۰۸        | ۹۸              | بخش لواسانات           |
| ۵ ۷۱۶         | ۲۵              | دهستان سیاهرود         |
| ۳ ۱۰۸         | ۱۳              | دهستان لواسان بزرگ     |
| ۷ ۵۸۴         | ۴۰              | دهستان لواسان کوچک     |
| ۳۱۸ ۷۳۱       | ۱۰۴۶            | شهرستان قزوین          |
| ۵۰ ۴۰۶        | ۱۳۰             | بخش آوج                |
| ۲۹ ۷۴۹        | ۶۶              | دهستان خرقان شرقی      |
| ۲۰ ۶۵۷        | ۵۴              | دهستان خرقان غربی      |
| ۴۵ ۲۶۷        | ۱۴۲             | بخش بوئین زهرا         |
| ۴۵ ۴۶۷        | ۱۴۲             | دهستان زهرا            |
| ۲۴ ۷۸۱        | ۷۵              | بخش حومه               |
| ۲۴ ۷۸۱        | ۷۵              | دهستان اقبال           |
| ۳۰ ۹۳۶        | ۱۰۸             | بخش آبیگ               |
| ۱۲ ۵۸۴        | ۲۵              | دهستان بشاریات         |
| ۱۸ ۳۵۲        | ۶۳              | دهستان کوهپایه         |
| ۴۰ ۴۰۳        | ۲۱۳             | بخش رودبار الموت       |
| ۲۱ ۱۸۴        | ۷۲              | دهستان الموت           |
| ۲۱ ۲۱۹        | ۱۴۱             | دهستان روهبار          |
| ۲۹ ۶۶۶        | ۱۳۲             | بخش طارم سفلی          |
| ۲۹ ۶۶۶        | ۱۳۲             | دهستان طارم            |
| ۹۷ ۰۷۲        | ۲۵۶             | بخش ضیاءآباد           |
| ۱۰ ۱۶۳        | ۳۴              | دهستان افشاریه         |
| ۱۷ ۱۴۴        | ۱۴              | دهستان رامند           |
| ۲۷ ۰۸۸        | ۴۲              | دهستان دودانگ          |
| ۴۲ ۶۷۷        | ۱۶۶             | دهستان قاقازان و ایلات |
| ۲۵ ۵۹۸        | ۲۶۲             | شهرستان قم             |
| ۲۵ ۱۰۳        | ۱۶۸             | بخش حومه               |
| ۸ ۲۴۳         | ۷۴              | دهستان قمرود           |
| ۶ ۵۶۳         | ۴۴              | دهستان راهجرد          |
| ۹ ۰۱۹         | ۴۱              | دهستان قنات            |
| ۱ ۲۷۸         | ۹               | دهستان ظفرود           |
| ۲۰ ۴۹۵        | ۹۴              | بخش کهک                |

دنیامجدول ۲ - مشخصات تقسیمات استان مرکزی در سال ۲۵۲۵ شاهنشاهی

| جمعیت روستائی | آبادیهای مسکونی | تقسیمات استانی      |
|---------------|-----------------|---------------------|
| ۱ ۷۷۲         | ۱۱              | دهستان روانج        |
| ۱۴ ۰۸۵        | ۵۰              | دهستان کهک          |
| ۴ ۶۳۸         | ۳۳              | دهستان نیزار        |
| ۶۷ ۱۸۲        | ۲۵۵             | شهرستان کاشان       |
| ۱۰ ۳۴۰        | ۴۹              | بخش آران            |
| ۱۰ ۳۴۰        | ۴۹              | دهستان نوش آباد     |
| ۲۶ ۵۴۹        | ۸۱              | بخش حومه            |
| ۴ ۷۲۰         | ۱۴              | دهستان انوریدآباد   |
| ۱ ۱۱۳         | ۱۳              | دهستان خرمدهشت      |
| ۹ ۸۸۷         | ۲۲              | دهستان قین          |
| ۲ ۹۳۴         | ۱۰              | دهستان جوشقان استرک |
| ۷ ۸۹۵         | ۲۲              | دهستان راوند        |
| ۳۰ ۲۹۳        | ۱۲۵             | بخش قمصر            |
| ۸ ۱۷۷         | ۲۵              | دهستان جوشقانقالی   |
| ۴ ۰۱۵         | ۲۶              | دهستان قهرود        |
| ۱۸ ۱۰۱        | ۷۴              | دهستان نیاسر        |
| ۱۸۲ ۱۵۳       | ۶۳۹             | شهرستان کرج         |
| ۴۱ ۱۷۲        | ۱۵۳             | بخش حومه            |
| ۵ ۸۲۵         | ۳۲              | دهستان ارنگه        |
| ۳۰ ۱۲۹        | ۷۶              | دهستان حومه         |
| ۵ ۲۱۸         | ۴۵              | دهستان شهرستانک     |
| ۱ ۶۴۸         | ۳۳              | بخش اشتهارد         |
| ۵۲۹           | ۱۱              | دهستان اشتهارد      |
| ۱ ۱۱۹         | ۲۲              | دهستان پلنگ آباد    |
| ۶۵ ۹۵۸        | ۱۹۷             | بخش ساوجبلاغ        |
| ۳۴ ۵۲۶        | ۸۹              | دهستان آکراک        |
| ۱۰ ۱۱۱        | ۵۶              | دهستان افشاریه      |
| ۵ ۹۷۴         | ۲۸              | دهستان بوغان        |
| ۱۵ ۳۲۷        | ۲۴              | دهستان ساوجبلاغ     |
| ۵۱ ۷۰۵        | ۱۷۲             | بخش شهریار          |
| ۱۱ ۱۹۳        | ۳۱              | دهستان جوقین        |
| ۹ ۳۱۷         | ۵۸              | دهستان رباط کریم    |
| ۳۱ ۱۹۵        | ۸۳              | دهستان علیشاه عوض   |
| ۲۱ ۶۷۰        | ۸۴              | بخش طالقان          |
| ۷ ۵۷۵         | ۲۶              | دهستان بالا طالقان  |
| ۳ ۷۷۸         | ۲۳              | دهستان پائین طالقان |
| ۱۰ ۳۱۷        | ۳۵              | دهستان میان طالقان  |
| ۲۹ ۴۲۹        | ۱۵۵             | شهرستان گرمسار      |
| ۲۹ ۴۲۹        | ۱۵۵             | بخش حومه            |
| ۷ ۴۰۶         | ۳۴              | دهستان آرادان       |
| ۶ ۳۵۵         | ۳۷              | دهستان ریگان        |
| ۶ ۸۶۱         | ۴۲              | دهستان قسلاقی بزرگ  |
| ۸ ۸۱۷         | ۴۲              | دهستان یاتری        |
| ۲۱ ۶۷۴        | ۱۲۵             | شهرستان محلات       |



دنیاله جدول ۲ - مشخصات تقسیمات استان مرکزی در سال ۲۵۲۵ شاهنشاهی

| جمعیت روستائی | آبادیهای مسکونی | تقسیمات استانی         |
|---------------|-----------------|------------------------|
| ۱۲۳۰۹         | ۶۹              | بخش حومه .....         |
| ۵۲۲۰          | ۲۹              | دهستان خورمه .....     |
| ۷۰۸۹          | ۴۰              | دهستان تیمور .....     |
| ۹۲۶۵          | ۵۶              | بخش دلپجان .....       |
| ۳۳۸۸          | ۷               | دهستان جاسب .....      |
| ۱۵۸۷          | ۲۰              | دهستان دلپجان .....    |
| ۳۰۲۲          | ۸               | دهستان شهداردهال ..... |
| ۱۳۶۸          | ۲۱              | دهستان نراق .....      |

ماخذ: مرکز آمار ایران

جدول ۳ - وضع جوی شهرهای استان مرکزی در سال ۲۵۳۳

| تعداد روزهای یخبندان | رطوبت نسبی          |                    | میزان بارندگی سالانه (میلیمتر) | درجه حرارت (سانتیگراد)  |            |             | ارتفاع از سطح دریا (متر) | شهر    |
|----------------------|---------------------|--------------------|--------------------------------|-------------------------|------------|-------------|--------------------------|--------|
|                      | ساعت $\frac{1}{12}$ | ساعت $\frac{1}{6}$ |                                | متوسط درجه حرارت در سال | حداقل مطلق | حداکثر مطلق |                          |        |
| ۶۷                   | ۲۹                  | ۴۸                 | ۲۹۴/۷                          | ۲۱/۸                    | -۸/۶       | ۴۱/۲        | ۱۱۹۱                     | تهران  |
| ۱۰۴                  | ۳۸                  | ۶۷                 | ۲۴۲/۳                          | ۱۲/۳                    | -۱۶/۰      | ۴۰/۰        | ۱۳۰۴                     | قزوین  |
| ۹۱                   | ۳۳                  | ۵۳                 | ۲۷۹/۷                          | ۱۴/۹                    | -۱۳        | ۳۷/۵        | ۱۷۵۴                     | اراک   |
|                      |                     |                    |                                |                         |            |             | ۱۳۲۱                     | کرج    |
| ۸۰                   | ۲۱                  | ۴۵                 | ۱۵۱/۵                          | ۱۷/۴                    | -۱۲/۵      | ۴۲/۵        | ۱۱۶۷                     | ساوه   |
| ۱۰۴                  | ۳۷                  | ۵۲                 | ۲۴۲/۵                          | ۱۱/۷                    | -۱۲/۵      | ۳۴/۵        | ۱۸۷۸                     | تفرش   |
| ۵۳                   | ۳۲                  | ۵۹                 | ۹۴/۸                           | ۲۰/۰                    | -۵/۲       | ۴۵/۴        | ۹۵۵                      | کاشان  |
| ۰۰۰                  | ۰۰۰                 | ۰۰۰                | ۰۰۰                            | ۰۰۰                     | ۰۰۰        | ۰۰۰         | ۱۷۵۰                     | خمین   |
| ۰۰۰                  | ۰۰۰                 | ۰۰۰                | ۰۰۰                            | ۰۰۰                     | ۰۰۰        | ۰۰۰         | ۱۷۴۷                     | محللات |
| ۰۰۰                  | ۳۰                  | ۴۹                 | ۱۹۰/۰                          | ۱۸/۶                    | ۰۰۰        | ۲۳/۰        | ۹۲۸                      | قم     |

ماخذ: اداره کل هواشناسی.

جدول ۴ - مقایسه جمعیت در دوسرشماری عمومی کشور برای شهرهای استان مرکزی

| درصد تغییرات | جمعیت   |         | شهر    |
|--------------|---------|---------|--------|
|              | ۲۵۲۵    | ۲۵۱۵    |        |
| ۷۹/۸۶        | ۳۷۱۹۷۳۰ | ۱۵۱۲۰۸۲ | تهران  |
| ۲۱/۹۱        | ۷۱۹۲۵   | ۵۸۹۹۸   | اراک   |
| ۱۰۹/۴۴       | ۶۳۳۳    | ۳۰۱۹    | تفرش   |
| ۲۶/۰۸        | ۱۰۵۸۷   | ۸۳۹۷    | خمین   |
| ۱۹/۱۹        | ۵۳۹۱    | ۴۵۲۳    | دماوند |
| ۳۶۰/۵۴       | ۱۰۲۸۲۵  | ۲۲۳۲۷   | ری     |
| ۲۰/۸۲        | ۱۷۵۶۵   | ۱۴۵۲۷   | ساوه   |
| ۴۹۳/۳۰       | ۱۵۷۴۸۶  | ۲۶۵۲۵   | شمیران |
| ۳۲/۶۴        | ۸۸۱۰۶   | ۶۶۴۳۰   | قزوین  |
| ۳۹/۱۶        | ۱۳۴۲۹۲  | ۹۶۴۴۹   | قم     |
| ۲۷/۲۲        | ۵۸۴۶۸   | ۲۵۹۵۵   | کاشان  |
| ۲۰۴/۵۷       | ۴۴۲۴۳   | ۱۴۵۲۶   | کرج    |
| ۳۴/۱۷        | ۴۷۲۳    | ۳۵۲۰    | گرسار  |
| ۱۶/۵۳        | ۱۲۳۲۴   | ۱۰۵۷۵   | محللات |

ماخذ: مرکز آمار ایران.

جدول ۵ - وضع زناشویی جمعیت ده ساله و بالاتر بر حسب جنس در استان مرکزی سال ۲۵۳۱ شاهنشاهی

| اظهار نشده | هرگز ازدواج نکرده | بی همسر    |             | همسر دار |         | جمعیت ده ساله و بالاتر کل استان | مناطق و جنس   |
|------------|-------------------|------------|-------------|----------|---------|---------------------------------|---------------|
|            |                   | در اثر فوت | در اثر طلاق | درصد     | تعداد   |                                 |               |
|            |                   |            |             |          |         |                                 | کل استان      |
| ۱۲۱۴       | ۱۸۷۰۰۴۳           | ۲۱۶۰۶۲     | ۲۴۰۱۵       | ۵۳       | ۲۴۷۷۷۸۷ | ۴۵۸۹۱۲۱                         | مردوزن        |
| ۸۰۹        | ۱۱۱۳۵۴۱           | ۲۰۱۸۴      | ۶۴۴۲        | ۵۱/۹۰    | ۱۲۳۱۳۶۱ | ۲۳۷۲۳۳۷                         | مرد           |
| ۴۰۵        | ۷۵۶۵۰۲            | ۱۹۵۸۷۸     | ۱۷۵۷۳       | ۵۶/۲۲    | ۱۲۴۶۲۲۶ | ۲۲۱۶۷۸۴                         | زن            |
|            |                   |            |             |          |         |                                 | مناطق شهری    |
| ۱۲۱۴       | ۱۴۸۴۹۲۳           | ۱۶۷۳۷۴     | ۲۳۰۴۳       | ۵۲/۵۷    | ۱۸۵۸۴۷۸ | ۳۵۳۵۰۳۲                         | مردوزن        |
| ۸۰۹        | ۸۷۴۷۲۸            | ۱۳۶۱۱      | ۶۱۹۹        | ۵۰/۹۱    | ۹۲۸۷۶۷  | ۱۸۲۴۱۱۴                         | مرد           |
| ۴۰۵        | ۶۱۰۱۹۵            | ۱۵۳۷۶۳     | ۱۶۸۴۴       | ۵۰/۹۵    | ۹۲۹۷۱۱  | ۱۷۱۰۹۱۸                         | زن            |
|            |                   |            |             |          |         |                                 | مناطق روستائی |
| ۰          | ۳۸۵۱۲۰            | ۲۸۶۸۸      | ۹۷۲         | ۵۸/۷۵    | ۶۱۹۳۰۹  | ۱۰۵۴۰۸۹                         | مردوزن        |
| ۰          | ۲۳۸۸۱۳            | ۶۵۷۳       | ۲۲۳         | ۵۵/۱۹    | ۳۰۲۵۹۴  | ۵۴۸۲۲۳                          | مرد           |
| ۰          | ۱۴۶۳۰۷            | ۲۲۱۱۵      | ۷۲۹         | ۶۲/۶۰    | ۳۱۶۷۱۵  | ۵۰۵۸۶۶                          | زن            |

ماخذ - آمارگیری نمونه‌ای سالانه جمعیت - مرکز آمار ایران .

جدول ۶ - جمعیت بر حسب جنس و سن در استان مرکزی سال ۲۵۳۰ تاهنشاهی

| مناطق روستائی |        | مناطق شهری |         | کل جمعیت استان | گروه سنی      |
|---------------|--------|------------|---------|----------------|---------------|
| زن            | مرد    | زن         | مرد     |                |               |
| ۷۲۵۸۰۰        | ۷۷۵۰۰۰ | ۲۱۱۳۵۰۰    | ۲۲۳۰۶۰۰ | ۵۸۶۴۹۰۰        | جمع           |
| ۱۴۱۸۰۰        | ۱۴۱۲۰۰ | ۲۰۵۱۰۰     | ۲۳۲۴۰۰  | ۹۲۰۵۰۰         | کمتر از ۵ سال |
| ۱۲۵۲۰۰        | ۱۳۳۰۰۰ | ۲۱۴۸۰۰     | ۲۲۱۹۰۰  | ۸۹۴۹۰۰         | ۵-۹ ساله      |
| ۸۹۳۰۰         | ۱۱۴۳۰۰ | ۲۸۱۵۰۰     | ۲۰۷۰۰۰  | ۷۹۲۱۰۰         | ۱۰-۱۴ ساله    |
| ۶۶۶۰۰         | ۶۳۰۰۰  | ۲۲۲۴۰۰     | ۲۴۲۶۰۰  | ۶۱۴۶۰۰         | ۱۵-۱۹ ساله    |
| ۴۴۰۰۰         | ۳۵۰۰۰  | ۱۹۶۷۰۰     | ۱۴۹۴۰۰  | ۴۲۵۱۰۰         | ۲۰-۲۴ ساله    |
| ۴۷۲۰۰         | ۳۵۵۰۰  | ۱۶۵۷۰۰     | ۱۴۳۹۰۰  | ۳۹۲۵۰۰         | ۲۵-۲۹ ساله    |
| ۴۶۱۰۰         | ۳۶۳۰۰  | ۱۳۴۴۰۰     | ۱۶۲۴۰۰  | ۳۸۰۲۰۰         | ۳۰-۳۴ ساله    |
| ۴۸۰۰۰         | ۴۳۴۰۰  | ۱۲۴۹۰۰     | ۱۳۷۲۰۰  | ۳۵۳۷۰۰         | ۳۵-۳۹ ساله    |
| ۳۴۰۰۰         | ۴۰۲۰۰  | ۸۹۸۰۰      | ۱۱۸۵۰۰  | ۲۸۰۵۰۰         | ۴۰-۴۴ ساله    |
| ۳۳۹۰۰         | ۳۲۴۰۰  | ۶۳۹۰۰      | ۹۴۸۰۰   | ۲۱۵۰۰۰         | ۴۵-۴۹ ساله    |
| ۲۵۳۰۰         | ۲۶۲۰۰  | ۶۲۷۰۰      | ۶۷۱۰۰   | ۱۸۱۳۰۰         | ۵۰-۵۴ ساله    |
| ۱۵۷۰۰         | ۱۷۰۰۰  | ۳۳۲۰۰      | ۳۶۲۰۰   | ۱۰۲۱۰۰         | ۵۵-۵۹ ساله    |
| ۱۶۵۰۰         | ۲۱۵۰۰  | ۳۳۴۰۰      | ۴۱۲۰۰   | ۱۱۳۶۰۰         | ۶۰-۶۴ ساله    |
| ۲۴۰۰۰         | ۲۶۰۰۰  | ۶۵۰۰۰      | ۷۴۸۰۰   | ۱۹۹۸۰۰         | ۶۵ ساله بیالا |

ماخذ - آمارگیری نمونه ای سالانه جمعیت - مرکز آمار ایران .

جدول ۷ - وضع زناشویی جمعیت ده ساله و بالاتر بر حسب جنس در استان مرکزی سال ۲۵۳۰ تاهنشاهی

| اطهار نشده | هرگز ازدواج نکرده | بی همسر در اثر طلاق و فوت | همسر دار |         | جمعیت ده ساله و بالاتر کل استان | مناطق و جنس   |
|------------|-------------------|---------------------------|----------|---------|---------------------------------|---------------|
|            |                   |                           | درصد     | تعداد   |                                 |               |
| ۵۶۰۰       | ۱۵۲۷۸۰۰           | ۲۰۳۱۰۰                    | ۵۶/۶     | ۲۲۹۳۰۰۰ | ۴۰۴۹۵۰۰                         | کل استان      |
| ۵۶۰۰       | ۱۵۲۷۸۰۰           | ۲۰۳۱۰۰                    | ۵۶/۶     | ۲۲۹۳۰۰۰ | ۴۰۴۹۵۰۰                         | مرد و زن      |
| ۱۸۰۰       | ۹۱۱۷۰۰            | ۲۲۴۰۰                     | ۵۴/۹     | ۱۱۴۱۲۰۰ | ۲۰۷۷۱۰۰                         | مرد           |
| ۳۸۰۰       | ۶۳۶۱۰۰            | ۱۸۰۷۰۰                    | ۵۸/۴     | ۱۱۵۱۸۰۰ | ۱۹۷۲۴۰۰                         | زن            |
| ۲۳۰۰       | ۱۲۲۴۹۰۰           | ۱۵۵۱۰۰                    | ۵۴/۹     | ۱۶۸۷۶۰۰ | ۳۰۶۹۹۰۰                         | مناطق شهری    |
| ۲۳۰۰       | ۱۲۲۴۹۰۰           | ۱۵۵۱۰۰                    | ۵۴/۹     | ۱۶۸۷۶۰۰ | ۳۰۶۹۹۰۰                         | مرد و زن      |
| ۱۴۰۰       | ۷۱۵۹۰۰            | ۱۶۹۰۰                     | ۵۳/۴     | ۸۴۲۱۰۰  | ۱۵۷۴۳۰۰                         | مرد           |
| ۹۰۰        | ۵۰۹۰۰۰            | ۱۳۸۲۰۰                    | ۵۶/۶     | ۸۴۵۵۰۰  | ۱۴۹۳۶۰۰                         | زن            |
| ۳۳۰۰       | ۳۲۲۹۰۰            | ۴۸۰۰۰                     | ۶۱/۸     | ۶۰۵۴۰۰  | ۹۷۹۶۰۰                          | مناطق روستائی |
| ۳۳۰۰       | ۳۲۲۹۰۰            | ۴۸۰۰۰                     | ۶۱/۸     | ۶۰۵۴۰۰  | ۹۷۹۶۰۰                          | مرد و زن      |
| ۲۰۰        | ۱۹۵۸۰۰            | ۵۵۰۰                      | ۵۹/۷     | ۲۹۹۱۰۰  | ۵۰۰۸۰۰                          | مرد           |
| ۲۹۰۰       | ۱۲۷۱۰۰            | ۴۲۵۰۰                     | ۶۴/۰     | ۳۰۶۳۰۰  | ۲۷۸۸۰۰                          | زن            |

ماخذ - آمارگیری نمونه ای سالانه جمعیت - مرکز آمار ایران .

جدول ۸ - جمعیت بر حسب جنس و سن در استان مرکزی سال ۲۵۳۱ شاهنشاهی

| مناطق روستائی |        | مناطق شهری |         | کل جمعیت استان | گروه سنی        |
|---------------|--------|------------|---------|----------------|-----------------|
| زن            | مرد    | زن         | مرد     |                |                 |
| ۷۴۷۱۱۵        | ۸۳۰۱۲۶ | ۲۳۷۵۹۵۴    | ۲۴۹۱۹۸۳ | ۶۴۴۵۱۷۸        | جمع             |
| ۱۲۱۴۷۶        | ۱۳۹۴۹۱ | ۳۳۲۵۸۸     | ۳۳۵۵۷۹  | ۹۱۹۱۳۴         | کمتر از ۵ سال   |
| ۱۱۹۷۷۲        | ۱۴۲۴۱۲ | ۳۲۲۴۵۲     | ۳۲۲۲۹۱  | ۹۳۶۹۲۷         | ۵-۹ ساله        |
| ۹۱۷۷۷         | ۱۲۲۴۵۰ | ۲۲۸۲۷۵     | ۲۶۰۲۱۲  | ۹۰۲۷۱۶         | ۱۰-۱۴ ساله      |
| ۷۳۵۱۹         | ۷۵۴۶۶  | ۲۸۷۴۴۳     | ۲۸۰۰۳۰  | ۷۱۶۴۵۸         | ۱۵-۱۹ ساله      |
| ۵۳۵۸۲         | ۵۰۸۷۸  | ۲۲۴۳۷۵     | ۲۰۲۱۴۰  | ۵۲۹۹۷۵         | ۲۰-۲۴ ساله      |
| ۵۲۳۳۹         | ۴۲۱۱۵  | ۱۷۰۲۰۲     | ۱۸۵۱۶۰  | ۴۴۹۸۱۶         | ۲۵-۲۹ ساله      |
| ۴۳۵۷۶         | ۳۳۸۲۸  | ۱۳۸۳۹۸     | ۱۵۰۷۹۶  | ۳۶۶۶۰۸         | ۳۰-۳۴ ساله      |
| ۴۷۴۷۱         | ۳۹۶۸۰  | ۱۳۶۹۱۷     | ۱۴۶۷۵۲  | ۳۷۰۸۲۲         | ۳۵-۳۹ ساله      |
| ۳۳۵۹۵         | ۳۹۱۹۴  | ۱۰۵۵۱۸     | ۱۲۷۲۸۳  | ۳۰۵۷۹۰         | ۴۰-۴۴ ساله      |
| ۲۷۷۵۲         | ۳۴۰۸۲  | ۸۸۵۳۸      | ۹۸۵۱۰   | ۲۴۸۸۸۲         | ۴۵-۴۹ ساله      |
| ۳۴۳۲۵         | ۳۳۱۰۸  | ۷۱۰۱۸      | ۹۲۱۹۷   | ۳۳۲۶۲۸         | ۵۰-۵۴ ساله      |
| ۱۸۰۱۴         | ۱۶۵۵۴  | ۴۷۵۷۰      | ۵۳۰۱۸   | ۱۳۴۱۵۶         | ۵۵-۵۹ ساله      |
| ۱۵۸۲۴         | ۳۱۱۵۹  | ۲۴۴۷۲      | ۲۴۶۰۷   | ۱۳۶۰۶۲         | ۶۰-۶۴ ساله      |
| ۱۵۰۹۳         | ۲۹۶۹۹  | ۶۸۱۸۸      | ۸۲۲۰۴   | ۱۹۵۱۸۴         | ۶۵ ساله به بالا |

ماخذ - آمارگیری نمونه‌ای سالانه جمعیت - مرکز آمار ایران

جدول ۹ - ولادت بر حسب جنس و مناطق در استان مرکزی در سال ۲۵۳۳ شاهنشاهی

| مناطق روستائی |       | مناطق شهری |       | کل استان | شهرستان       |
|---------------|-------|------------|-------|----------|---------------|
| زن            | مرد   | زن         | مرد   |          |               |
| ۱۲۷۸۹         | ۱۳۷۰۰ | ۵۸۶۰۹      | ۶۲۳۱۸ | ۱۴۷۴۱۶   | کل استان ۲۵۳۲ |
| ۲۹۹۹۶         | ۳۲۲۹۵ | ۸۱۱۷۴      | ۸۴۱۱۱ | ۲۲۷۵۷۶   | کل استان ۲۵۳۳ |
| ۱۶۸۲          | ۱۷۳۵  | ۶۱۱۴۱      | ۶۳۰۴۴ | ۱۲۷۶۰۲   | تهران         |
| ۷۰۰۳          | ۷۹۷۶  | ۲۱۶۰       | ۲۲۶۲  | ۱۹۴۰۱    | قزوین         |
| ۵۹۸۷          | ۶۵۶۸  | ۲۱۶۷       | ۲۳۷۴  | ۱۷۰۹۶    | اراک          |
| ۲۲۰۲          | ۲۱۶۹  | ۱۵۵۳       | ۱۵۴۱  | ۷۴۶۵     | کاشان         |
| ۹۵۷           | ۱۰۷۲  | ۳۵۸۰       | ۳۷۹۷  | ۹۴۰۶     | قم            |
| ۳۷۲۸          | ۳۷۶۵  | ۲۸۴۷       | ۲۹۲۴  | ۱۳۲۶۴    | کرج           |
| ۷۹۸           | ۹۹۳   | ۴۰۲۳       | ۴۲۳۱  | ۱۰۰۴۵    | ری            |
| ۱۸۱۰          | ۱۸۲۷  | ۲۴۰۷       | ۲۵۴۵  | ۸۵۹۹     | شیراز         |
| ۱۹۲۵          | ۲۰۵۵  | ۲۹۴        | ۳۲۷   | ۴۶۰۱     | ساوه          |
| ۸۳۰           | ۸۹۷   | ۱۸۴        | ۲۱۸   | ۲۱۳۹     | دماوند        |
| ۶۵۵           | ۶۳۲   | ۲۱۰        | ۲۳۳   | ۱۷۳۰     | محللات        |
| ۱۱۸۶          | ۱۲۷۶  | ۱۴۱        | ۱۶۶   | ۲۷۶۹     | تفرش          |
| ۳۳۳           | ۳۴۲   | ۲۳۰        | ۲۱۲   | ۱۱۱۷     | گرمسار        |
| ۹۰۰           | ۹۷۸   | ۳۳۷        | ۳۳۷   | ۲۳۵۲     | خمین          |

ماخذ - ثبت احوال استان

جدول ۱۰ - تعداد ازدواج و طلاق بر حسب مناطق در استان مرکزی سال ۲۵۳۳ تا هشتاھی

| طلاق          |            | ازدواج   |               |            |          | شهرستان  |
|---------------|------------|----------|---------------|------------|----------|----------|
| مناطق روستائی | مناطق شهری | کل استان | مناطق روستائی | مناطق شهری | کل استان |          |
| ۲۳۹           | ۴۹۴۲       | ۵۱۸۱     | ۸۱۳۸          | ۳۰۷۸۷      | ۳۸۹۲۵    | کل استان |
| ۵             | ۵۱۳۹       | ۵۱۴۴     | ۹۰            | ۲۵۹۰۳      | ۲۵۹۹۳    | تهران    |
| ۱۱            | ۱۶۹        | ۱۸۰      | ۱۷۴۳          | ۲۷۷۲       | ۴۵۱۵     | قزوین    |
| ۲۳            | ۱۵۸        | ۱۸۱      | ۲۰۳۰          | ۱۳۳۰       | ۳۳۶۰     | اراک     |
| ۰             | ۷۸         | ۷۸       | ۱۰۷۹          | ۶۰۳        | ۱۶۸۲     | کاشان    |
| ۰             | ۲۶۷        | ۲۶۷      | ۰             | ۲۴۸۹       | ۲۴۸۹     | قم       |
| ۳۲            | ۴          | ۳۶       | ۹۱۷           | ۳۰۴        | ۱۲۲۱     | کرج      |
| ۱۳۲           | ۲۵۵        | ۳۸۷      | ۱۰۵۱          | ۱۱۵۲       | ۲۲۰۳     | ری       |
| ۰             | ۲۳         | ۲۳       | ۱۸۲           | ۱۷۹        | ۳۶۱      | شمیرانات |
| ۴۵            | ۱          | ۴۶       | ۱۳۴۸          | ۱۷         | ۱۳۶۵     | ساوه     |
| ۰             | ۱۶         | ۱۶       | ۶۴            | ۴۴۸        | ۵۱۲      | دماوند   |
| ۱             | ۰          | ۱        | ۳۴۳           | ۰          | ۳۴۳      | محللات   |
| ۲             | ۱۴         | ۱۸       | ۱۰۷           | ۲۷۲        | ۳۷۹      | تفرش     |
| ۴۹            | ۰          | ۴۹       | ۳۸۶           | ۴          | ۳۹۰      | گرسار    |
| ۲۸            | ۰          | ۲۸       | ۴۹۶           | ۲۱۹        | ۷۱۵      | خمین     |

ماخذ ثبت احوال استان .

جدول ۱۱ - فوت بر حسب جنس و مناطق در استان مرکزی سال ۲۵۳۳ تا هشتاھی

| مناطق روستائی |      | مناطق شهری |       | کل استان | شهرستان  |
|---------------|------|------------|-------|----------|----------|
| زن            | مرد  | زن         | مرد   |          |          |
| ۴۴۷           | ۱۰۸۰ | ۷۳۷۱       | ۱۱۱۷۸ | ۲۰۰۷۶    | کل استان |
| ۱۰۲           | ۳۰۵  | ۷۸۷۴       | ۱۱۱۱۵ | ۱۹۳۹۶    | تهران    |
| ۲۵۴           | ۱۰۴۸ | ۱۸۱        | ۲۸۷   | ۱۹۷۰     | قزوین    |
| ۲۰۶           | ۹۳۰  | ۲۱۴        | ۵۲۲   | ۱۸۷۲     | اراک     |
| ۲۳۷           | ۵۱۴  | ۱۸۱        | ۳۶۶   | ۱۲۹۸     | کاشان    |
| ۴۰            | ۱۳۰  | ۲۷۹        | ۷۳۱   | ۱۱۸۰     | قم       |
| ۲۴۷           | ۷۴۹  | ۱۳۰        | ۳۹۰   | ۱۵۱۶     | کرج      |
| ۲۹            | ۹۱   | ۱۲۵        | ۲۳۴   | ۴۷۹      | ری       |
| ۱۲۴           | ۱۸۵  | ۲۸         | ۸۵    | ۴۴۲      | شمیرانات |
| ۱۳۴           | ۳۹۶  | ۷۰         | ۱۱۴   | ۷۱۴      | ساوه     |
| ۱۴۰           | ۱۷۶  | ۵۹         | ۸۷    | ۴۶۲      | دماوند   |
| ۴۳            | ۱۲۵  | ۵۳         | ۱۰۲   | ۳۳۳      | محللات   |
| ۹۶            | ۲۳۵  | ۴۹         | ۸۸    | ۴۶۸      | تفرش     |
| ۳۲            | ۷۱   | ۴۲         | ۹۱    | ۲۳۶      | گرسار    |
| ۶۰            | ۱۵۰  | ۳۳         | ۷۲    | ۳۱۵      | خمین     |

ماخذ ثبت احوال استان .

سال ۲۵۳۰ شاهنشاهی

| غیرفعال<br>از نظر<br>اقتصادی | فعال از نظر اقتصادی |       |          |      |         | جمعیت<br>ده ساله و<br>بالاتر<br>کل استان | مناطق و جنس   |
|------------------------------|---------------------|-------|----------|------|---------|--|---------------|
|                              | بیکار               |       | شاغل     | درصد | جمع     |  |               |
|                              | در جستجوی<br>کار    | فصلی  |          |      |         |  |               |
| ۲۴۶۱۰۰۰                      | ۴۲۵۰۰               | ۴۸۷۰۰ | ۱۴۹۷۳۰۰  | ۳۹/۲ | ۱۵۸۸۵۰۰ | ۴۰۴۹۵۰۰                                  | کل استان      |
| ۲۴۶۱۰۰۰                      | ۴۲۵۰۰               | ۴۸۷۰۰ | ۱۴۹۷۳۰۰  | ۳۹/۲ | ۱۵۸۸۵۰۰ | ۴۰۴۹۵۰۰                                  | مردوزن        |
| ۷۰۵۵۰۰                       | ۳۸۸۰۰               | ۴۸۰۰۰ | ۱۲۸۲۸۰۰  | ۶۶/۰ | ۱۳۷۱۶۰۰ | ۲۰۷۷۱۰۰                                  | مرد           |
| ۱۷۵۵۵۰۰                      | ۳۷۰۰                | ۷۰۰   | ۲۱۲۵۰۰   | ۱۰/۹ | ۲۱۶۹۰۰  | ۱۹۷۲۴۰۰                                  | زن            |
| ۱۹۶۴۶۰۰                      | ۳۶۴۰۰               | ۹۲۰۰  | ۱۰۵۵۹۷۰۰ | ۳۶/۰ | ۱۱۰۵۳۰۰ | ۳۰۶۹۹۰۰                                  | مناطق شهری    |
| ۱۹۶۴۶۰۰                      | ۳۶۴۰۰               | ۹۲۰۰  | ۱۰۵۵۹۷۰۰ | ۳۶/۰ | ۱۱۰۵۳۰۰ | ۳۰۶۹۹۰۰                                  | مردوزن        |
| ۵۸۷۹۰۰                       | ۳۲۷۰۰               | ۸۷۰۰  | ۹۴۷۰۰۰   | ۶۲/۷ | ۹۸۸۴۰۰  | ۱۵۷۶۳۰۰                                  | مرد           |
| ۱۳۷۶۷۰۰                      | ۳۷۰۰                | ۵۰۰   | ۱۱۲۷۰۰   | ۷/۸  | ۱۱۶۹۰۰  | ۱۴۹۳۶۰۰                                  | زن            |
| ۴۹۶۴۰۰                       | ۶۱۰۰                | ۳۹۵۰۰ | ۲۳۷۶۰۰   | ۴۹/۳ | ۴۸۳۲۰۰  | ۹۷۹۶۰۰                                   | مناطق روستائی |
| ۴۹۶۴۰۰                       | ۶۱۰۰                | ۳۹۵۰۰ | ۲۳۷۶۰۰   | ۴۹/۳ | ۴۸۳۲۰۰  | ۹۷۹۶۰۰                                   | مردوزن        |
| ۱۱۷۶۰۰                       | ۶۱۰۰                | ۳۹۳۰۰ | ۳۳۷۸۰۰   | ۷۶/۵ | ۳۸۳۲۰۰  | ۵۰۰۸۰۰                                   | مرد           |
| ۳۷۸۸۰۰                       | ۰                   | ۲۰۰   | ۹۹۸۰۰    | ۲۰/۹ | ۱۰۰۰۰۰  | ۴۷۸۸۰۰                                   | زن            |

ماخذ نتایج آمارگیری نمونه‌ای سالانه جمعیت - مرکز آمار ایران

جدول ۱۳ - جمعیت ده ساله و بالاتر برحسب وضع فعالیت اقتصادی در استان مرکزی سال ۲۵۳۱ شاهنشاهی

| غیرفعال<br>از نظر<br>اقتصادی | فعال از نظر اقتصادی |         |       |         | جمعیت ده<br>ساله و بالاتر<br>کل استان | مناطق و جنس   |
|------------------------------|---------------------|---------|-------|---------|---------------------------------------|---------------|
|                              | بیکار               | شاغل    | درصد  | جمع     |                                       |               |
|                              |                     |         |       |         |                                       | کل استان      |
| ۴۷۰۲۰۲۷                      | ۲۶۹۲۵               | ۱۷۱۶۲۳۱ | ۲۷/۰۴ | ۱۷۴۳۱۵۶ | ۶۴۴۵۱۸۳                               | مرد وزن       |
| ۱۸۳۵۰۴۷                      | ۲۳۴۲۱               | ۱۴۶۳۶۴۲ | ۴۴/۷۶ | ۱۴۸۷۰۶۳ | ۳۳۲۲۱۱۰                               | مرد           |
| ۲۸۶۶۹۸۰                      | ۲۵۰۴                | ۲۵۲۵۸۹  | ۸/۲۰  | ۲۵۶۰۹۳  | ۳۱۲۳۰۷۲                               | زن            |
|                              |                     |         |       |         |                                       | مناطق شهری    |
| ۲۶۳۸۳۶                       | ۲۶۶۸۲               | ۱۲۱۷۲۲۱ | ۲۵/۵۵ | ۱۲۴۴۱۰۳ | ۴۸۶۷۹۳۹                               | مرد وزن       |
| ۱۴۰۰۰۲۱                      | ۱۳۱۷۸               | ۱۰۶۸۷۸۱ | ۴۳/۸۱ | ۱۰۹۱۹۵۹ | ۲۴۹۱۹۸۰                               | مرد           |
| ۲۲۲۳۸۱۵                      | ۲۵۰۴                | ۱۴۸۶۴۰  | ۶/۴۰  | ۱۵۲۱۴۴  | ۲۳۷۵۹۵۹                               | زن            |
|                              |                     |         |       |         |                                       | مناطق روستائی |
| ۱۰۷۸۱۹۱                      | ۲۴۳                 | ۴۹۸۸۱۰  | ۳۱/۶۴ | ۴۹۹۰۵۳  | ۱۵۷۷۲۴۴                               | مرد وزن       |
| ۴۳۵۰۲۶                       | ۲۴۳                 | ۳۹۴۸۶۱  | ۴۷/۵۹ | ۳۹۵۱۰۴  | ۸۳۰۱۳۰                                | مرد           |
| ۶۴۳۱۶۵                       | ۰                   | ۱۰۳۹۴۹  | ۱۳/۹۱ | ۱۰۳۹۴۹  | ۷۴۷۱۱۴                                | زن            |

ماخذ - نتایج آمارگیری نمونه ای سالانه جمعیت - مرکز آمار ایران .



جدول ۱۴ - جمعیت شاغل در ده ساله و بالاتر بر حسب فعالیت‌های عمده و جنس در استان مرکزی سال ۲۵۳۰ شاهنشاهی

| زن      | مرد       | مرد و زن  | فعالیت‌های عمده         |
|---------|-----------|-----------|-------------------------|
| ۲۱۲ ۵۰۰ | ۱ ۲۸۴ ۸۰۰ | ۱ ۴۹۷ ۳۰۰ | کل استان                |
| ۲۱۲ ۵۰۰ | ۱ ۲۸۴ ۸۰۰ | ۱ ۴۹۷ ۳۰۰ | جمع شاغلین              |
| ۴ ۸۰۰   | ۲۶۲ ۰۰۰   | ۲۶۶ ۸۰۰   | کشاورزی                 |
| ۱۳۵ ۲۰۰ | ۳۰۹ ۲۰۰   | ۴۴۴ ۴۰۰   | استخراج و تولیدات صنعتی |
| ۴۰۰     | ۹۹ ۹۰۰    | ۱۰۰ ۳۰۰   | ساختمان                 |
| ۱ ۴۰۰   | ۴۲ ۱۰۰    | ۴۲ ۵۰۰    | برق و آب                |
| ۵ ۱۰۰   | ۲۱۲ ۶۰۰   | ۲۱۷ ۷۰۰   | بازرگانی                |
| ۳ ۵۰۰   | ۹۶ ۵۰۰    | ۱۰۰ ۰۰۰   | حمل و نقل               |
| ۷۶ ۰۰۰  | ۲۴۶ ۵۰۰   | ۳۲۲ ۵۰۰   | خدمات                   |
| ۲ ۱۰۰   | ۱۶ ۰۰۰    | ۱۸ ۱۰۰    | سایر                    |
| ۱۱۲ ۷۰۰ | ۹۴۷ ۰۰۰   | ۱ ۰۵۹ ۷۰۰ | مناطق شهری              |
| ۱۱۲ ۷۰۰ | ۹۴۷ ۰۰۰   | ۱ ۰۵۹ ۷۰۰ | جمع شاغلین              |
| ۰       | ۱۹ ۱۰۰    | ۱۹ ۱۰۰    | کشاورزی                 |
| ۲۶ ۰۰۰  | ۲۷۹ ۸۰۰   | ۳۰۵ ۸۰۰   | استخراج و تولیدات صنعتی |
| ۲۰۰     | ۷۲ ۷۰۰    | ۷۲ ۹۰۰    | ساختمان                 |
| ۱ ۴۰۰   | ۴۰ ۶۰۰    | ۴۲ ۰۰۰    | برق و آب                |
| ۵ ۱۰۰   | ۱۹۸ ۲۰۰   | ۲۰۳ ۳۰۰   | بازرگانی                |
| ۳ ۵۰۰   | ۸۸ ۶۰۰    | ۹۲ ۱۰۰    | حمل و نقل               |
| ۷۴ ۶۰۰  | ۲۳۳ ۲۰۰   | ۳۰۷ ۸۰۰   | خدمات                   |
| ۱ ۹۰۰   | ۱۴ ۸۰۰    | ۱۶ ۷۰۰    | سایر                    |
| ۹۹ ۸۰۰  | ۳۳۷ ۸۰۰   | ۴۳۷ ۶۰۰   | مناطق روستائی           |
| ۹۹ ۸۰۰  | ۳۳۷ ۸۰۰   | ۴۳۷ ۶۰۰   | جمع شاغلین              |
| ۴ ۸۰۰   | ۲۴۲ ۹۰۰   | ۲۴۷ ۷۰۰   | کشاورزی                 |
| ۹۳ ۲۰۰  | ۲۹ ۴۰۰    | ۱۲۲ ۶۰۰   | استخراج و تولیدات صنعتی |
| ۲۰۰     | ۲۷ ۲۰۰    | ۲۷ ۴۰۰    | ساختمان                 |
| ۰       | ۱ ۵۰۰     | ۱ ۵۰۰     | برق و آب                |
| ۰       | ۱۴ ۴۰۰    | ۱۴ ۴۰۰    | بازرگانی                |
| ۰       | ۷ ۹۰۰     | ۷ ۹۰۰     | حمل و نقل               |
| ۱ ۴۰۰   | ۱۳ ۳۰۰    | ۱۴ ۷۰۰    | خدمات                   |
| ۲۰۰     | ۱ ۲۰۰     | ۱ ۴۰۰     | سایر                    |

ماخذ - نتایج آمارگیری نمونه‌ای سالانه جمعیت - مرکز آمار ایران .

جدول ۱۵ - جمعیت شاغل ده ساله و بالاتر بر حسب مشاغل عمده و جنس در استان مرکزی

سال ۲۵۳۰ شاهنشاهی

| زن      | مرد       | مرد و زن  | مشاغل عمده   |
|---------|-----------|-----------|--|
|         |           |           | کل استان .....                                       |
| ۲۱۲ ۵۰۰ | ۱ ۲۸۴ ۸۰۰ | ۱ ۴۹۷ ۳۰۰ | جمع شاغلین .....                                     |
| ۲۹ ۳۰۰  | ۶۲ ۶۰۰    | ۹۱ ۹۰۰    | کارکنان حرفه‌ای و فنی .....                          |
| ۱۷۲ ۰۰۰ | ۱۲۰ ۵۰۰   | ۲۹۲ ۵۰۰   | مدیران و کارمندان دفتری، اجرائی و اداری              |
| ۱ ۳۰۰   | ۱۷۸ ۶۰۰   | ۱۶۹ ۹۰۰   | کارکنان در امور مربوط به فروش ..                     |
| ۳۹ ۱۰۰  | ۱۲۸ ۴۰۰   | ۱۶۷ ۵۰۰   | کارکنان در امور مربوط به خدمات ..                    |
| ۴ ۸۰۰   | ۲۶۶ ۳۰۰   | ۲۷۱ ۱۰۰   | کارکنان در امور مربوط به کشاورزی و امور وابسته ..... |
| ۱۱۷ ۹۰۰ | ۴۸۸ ۵۰۰   | ۶۰۶ ۴۰۰   | کارکنان در امور تولید و استخراج ..                   |
| ۲ ۹۰۰   | ۳۹ ۹۰۰    | ۴۲ ۸۰۰    | مشاغل غیر قابل طبقه‌بندی .....                       |
|         |           |           | مناطق شهری   |
| ۱۱۲ ۷۰۰ | ۹۴۷ ۰۰۰   | ۱ ۰۵۹ ۷۰۰ | جمع شاغلین .....                                     |
| ۲۸ ۴۰۰  | ۵۹ ۳۰۰    | ۸۷ ۷۰۰    | کارکنان حرفه‌ای و فنی .....                          |
| ۱۷ ۰۰۰  | ۱۱۸ ۸۰۰   | ۱۳۵ ۸۰۰   | مدیران و کارمندان دفتری، اجرائی و اداری              |
| ۱ ۳۰۰   | ۱۶۴ ۴۰۰   | ۱۶۵ ۷۰۰   | کارکنان در امور مربوط به فروش ..                     |
| ۳۸ ۶۰۰  | ۱۱۵ ۱۰۰   | ۱۵۳ ۷۰۰   | کارکنان در امور مربوط به خدمات ..                    |
| ۰       | ۲۵ ۵۰۰    | ۲۵ ۵۰۰    | کارکنان در امور مربوط به کشاورزی و امور وابسته ..... |
| ۲۴ ۷۰۰  | ۴۲۴ ۷۰۰   | ۴۴۹ ۴۰۰   | کارکنان در امور تولید و استخراج ..                   |
| ۲ ۷۰۰   | ۳۹ ۲۰۰    | ۴۱ ۹۰۰    | مشاغل غیر قابل طبقه‌بندی .....                       |
|         |           |           | مناطق روستایی  |
| ۹۹ ۸۰۰  | ۳۳۷ ۸۰۰   | ۴۳۷ ۶۰۰   | جمع شاغلین .....                                     |
| ۹۰۰     | ۳ ۳۰۰     | ۴ ۲۰۰     | کارکنان حرفه‌ای و فنی .....                          |
| ۲۰۰     | ۱ ۷۰۰     | ۱ ۹۰۰     | مدیران و کارمندان دفتری، اجرائی و اداری              |
| ۰       | ۱۴ ۲۰۰    | ۱۴ ۲۰۰    | کارکنان در امور مربوط به فروش ..                     |
| ۵۰۰     | ۱۳ ۳۰۰    | ۱۳ ۸۰۰    | کارکنان در امور مربوط به خدمات ..                    |
| ۴ ۸۰۰   | ۲۴۰ ۸۰۰   | ۲۴۵ ۶۰۰   | کارکنان در امور مربوط به کشاورزی و امور وابسته ..... |
| ۹۳ ۲۰۰  | ۶۳ ۸۰۰    | ۱۵۷ ۰۰۰   | کارکنان در امور تولید و استخراج ..                   |
| ۲۰۰     | ۷۰۰       | ۹۰۰       | مشاغل غیر قابل طبقه‌بندی .....                       |

ماخذ: نتایج آمارگیری نمونه‌ای سالانه جمعیت - مرکز آمار ایران .

جدول ۱۶ - جمعیت شاغل ده ساله و بالایا تریو حسب فعالیتهای عمده و جنس در استان مرکزی سال ۲۵۳۱ شاهنشاهی

| زن      | مرد       | مردوزن    | فعالیتهای عمده                         |
|---------|-----------|-----------|--|
|         |           |           | کل استان                               |
| ۲۵۲ ۵۹۷ | ۱ ۲۶۲ ۶۴۴ | ۱ ۷۱۶ ۲۴۱ | جمع شاغلین .....                       |
| ۱ ۲۴۴   | ۳۵۲ ۷۷۰   | ۳۵۴ ۰۱۴   | کشاورزی و جنگلبانی و شکار صید ماهی ..  |
| ۰       | ۵ ۲۹۶     | ۵ ۲۹۶     | استخراج معدن و استخراج سنگ ...         |
| ۱۶۷ ۱۱۵ | ۳۲۱ ۱۶۴   | ۴۸۸ ۲۷۹   | تولیدات صنعتی .....                    |
| ۱ ۵۶۶   | ۱۴۱ ۹۳۳   | ۱۴۳ ۴۹۹   | ساختمان .....                          |
| ۸۰۹     | ۱۸ ۱۹۶    | ۱۹ ۰۰۵    | آب و برق، گاز و خدمات بهداشتی ...      |
| ۵ ۹۰۴   | ۲۳۵ ۳۸۷   | ۲۴۱ ۲۹۱   | بازرگانی، بانک و بیمه .....            |
| ۱ ۶۱۸   | ۱۰۴ ۹۲۸   | ۱۰۶ ۵۴۶   | حمل و نقل، انبارداری و ارتباطات ...    |
| ۷۲ ۹۳۷  | ۲۷۲ ۲۴۱   | ۳۴۶ ۱۷۸   | خدمات .....                            |
| ۲۰۴     | ۱۱ ۷۲۹    | ۱۲ ۱۳۳    | فعالیتهایی که بطور کافی شرح داده نشده. |
| ۱۴۸ ۶۵۱ | ۱ ۰۶۸ ۷۹۷ | ۱ ۲۱۷ ۴۴۸ | مناطق شهری - جمع شاغلین ....           |
| ۲۷۰     | ۴۵ ۵۵۰    | ۴۵ ۸۲۰    | کشاورزی و جنگلبانی و شکار صید ماهی ..  |
| ۰       | ۱ ۸۸۸     | ۱ ۸۸۸     | استخراج معدن و استخراج سنگ ....        |
| ۶۶ ۵۷۶  | ۳۰۵ ۱۰۳   | ۳۷۱ ۶۷۹   | تولیدات صنعتی .....                    |
| ۱ ۰۷۹   | ۱۱۰ ۷۷۳   | ۱۱۱ ۸۵۲   | ساختمان .....                          |
| ۸۰۹     | ۱۶ ۹۸۰    | ۱۷ ۷۸۹    | آب و برق، گاز و خدمات بهداشتی ..       |
| ۵۶۶۱    | ۲۲۳ ۷۰۳   | ۲۲۹ ۳۶۴   | بازرگانی، بانک و بیمه .....            |
| ۱ ۶۱۸   | ۹۶ ۸۹۵    | ۹۸ ۵۱۳    | حمل و نقل - انبارداری و ارتباطات ..    |
| ۷۲ ۲۳۴  | ۲۵۷ ۳۹۳   | ۳۲۹ ۶۲۷   | خدمات .....                            |
| ۲۰۴     | ۱۰ ۵۱۲    | ۱۰ ۹۱۶    | فعالیتهای که بطور کافی شرح داده نشده   |
| ۱۰۳ ۹۴۶ | ۳۹۴ ۸۴۷   | ۴۹۸ ۷۹۳   | مناطق روستائی - جمع شاغلین ..          |
| ۹۷۴     | ۳۰۷ ۲۲۰   | ۳۰۸ ۱۹۲   | کشاورزی و جنگلبانی و شکار صید ماهی .   |
| ۰       | ۳ ۴۰۸     | ۳ ۴۰۸     | استخراج معدن و استخراج سنگ ....        |
| ۱۰۰ ۵۳۹ | ۱۶ ۰۶۱    | ۱۱۶ ۶۰۰   | تولیدات صنعتی .....                    |
| ۴۸۷     | ۳۱ ۱۶۰    | ۳۱ ۶۴۷    | ساختمان .....                          |
| ۰       | ۱ ۲۱۶     | ۱ ۲۱۶     | آب و برق، گاز و خدمات بهداشتی ..       |
| ۲۴۳     | ۱۱ ۶۸۴    | ۱۱ ۹۲۷    | بازرگانی، بانک و بیمه .....            |
| ۰       | ۸ ۰۳۳     | ۸ ۰۳۳     | حمل و نقل - انبارداری و ارتباطات ..    |
| ۱ ۷۰۳   | ۱۴ ۸۲۸    | ۱۶ ۵۵۱    | خدمات .....                            |
| ۰       | ۱ ۲۱۷     | ۱ ۲۱۷     | فعالیتهایی که بطور کافی شرح داده نشده  |

ماخذ: نتایج آمارگیری نمونه‌ای سالانه جمعیت - مرکز آمار ایران .

جدول ۱۷ - جمعیت شاغل ده ساله و بالاتر بر حسب مشاغل عمده و جنس در استان مرکزی سال ۲۵۳۱ شاهنشاهی

| زن      | مرد       | مردوزن    | مشاغل عمده   |
|---------|-----------|-----------|--|
|         |           |           | کل استان   |
|         |           |           | جمع شاغلین   |
| ۲۵۲ ۶۰۰ | ۱ ۴۴۳ ۶۶۶ | ۱ ۷۱۶ ۲۶۶ | ..... کارکنان حرفه‌ای و فنی                          |
| ۲۷ ۸۷۲  | ۷۳ ۹۱۴    | ۱۰۱ ۷۸۶   | ..... مدیران و کارمندان دفتری - اجرائی و اداری       |
| ۲۱ ۲۹۵  | ۱۲۸ ۶۲۸   | ۱۴۹ ۹۲۳   | ..... کارکنان در امور مربوط به فروش                  |
| ۲ ۲۶۴   | ۲۰۲ ۴۲۴   | ۲۰۴ ۶۸۸   | ..... کارکنان در امور مربوط به خدمات                 |
| ۲۴ ۵۰۴  | ۱۵۷ ۷۵۵   | ۱۹۲ ۲۵۹   | ..... کارکنان در امور مربوط به کشاورزی و امور وابسته |
| ۱ ۳۵۲   | ۳۶۵ ۰۲۴   | ۳۶۶ ۳۷۶   | ..... کارکنان در امور تولید و استخراج                |
| ۱۶۵ ۱۷۸ | ۵۳۰ ۲۳۰   | ۶۹۵ ۴۰۸   | ..... مشاغل غیر قابل طبقه‌بندی                       |
| ۱۳۵     | ۵۶۹۱      | ۵ ۸۲۶     | ..... مناطق شهری - جمع شاغلین                        |
| ۱۴۸ ۶۵۳ | ۱ ۰۶۸ ۸۱۵ | ۱ ۲۱۷ ۴۶۸ | ..... کارکنان حرفه‌ای و فنی                          |
| ۲۷ ۶۲۹  | ۷۱ ۹۶۸    | ۹۹ ۵۹۷    | ..... مدیران و کارمندان دفتری - اجرائی و اداری       |
| ۲۱ ۲۹۶  | ۱۲۶ ۶۸۲   | ۱۴۷ ۹۷۸   | ..... کارکنان در امور مربوط به فروش                  |
| ۲ ۰۲۱   | ۱۹۱ ۲۲۶   | ۱۹۳ ۲۴۷   | ..... کارکنان در امور مربوط به خدمات                 |
| ۲۳ ۲۸۷  | ۱۴۹ ۷۲۱   | ۱۸۳ ۰۰۸   | ..... کارکنان در امور مربوط به کشاورزی و امور وابسته |
| ۱۳۵     | ۵۲ ۶۹۳    | ۵۲ ۸۲۸    | ..... کارکنان در امور تولید و استخراج                |
| ۶۴ ۱۵۰  | ۲۷۱ ۸۰۸   | ۵۳۵ ۹۵۸   | ..... مشاغل غیر قابل طبقه‌بندی                       |
| ۱۳۵     | ۴۷۱۷      | ۴ ۸۵۲     | ..... مناطق روستایی - جمع شاغلین                     |
| ۱۰۳ ۹۲۸ | ۳۹۴ ۸۵۱   | ۴۹۸ ۷۹۹   | ..... کارکنان حرفه‌ای و فنی                          |
| ۲۲۳     | ۱ ۹۴۶     | ۲ ۱۸۹     | ..... مدیران و کارمندان دفتری - اجرائی و اداری       |
| ۰       | ۱ ۹۴۶     | ۱ ۹۴۶     | ..... کارکنان در امور مربوط به فروش                  |
| ۲۲۳     | ۱۱ ۱۹۸    | ۱۱ ۲۴۱    | ..... کارکنان در امور مربوط به خدمات                 |
| ۱ ۲۱۷   | ۸ ۰۳۴     | ۹ ۲۵۲     | ..... کارکنان در امور مربوط به کشاورزی و امور وابسته |
| ۱ ۲۱۷   | ۳۱۲ ۳۳۱   | ۳۱۳ ۵۴۸   | ..... کارکنان در امور تولید و استخراج                |
| ۱۰۱ ۰۲۸ | ۵۸ ۴۲۲    | ۱۵۹ ۴۵۰   | ..... مشاغل غیر قابل طبقه‌بندی                       |
| ۰       | ۹۷۲       | ۹۷۲       | .....  |

ماخذ: نتایج آمارگیری نمونه‌ای سالانه جمعیت - مرکز آمار ایران

جدول ۱۸ - جمعیت ده ساله و بالاتر بر حسب سمت در شغل و جنس در استان مرکزی سال ۲۵۳۱ شاهنشاهی

| اطهار نشده | کارکن فامیلی و کارآموز | مزد و حقوق بکیر | مستخدم دولت | کارکن مستقل | کارفرما | جمع شاغلین | مناطق و جنس   |
|------------|------------------------|-----------------|-------------|-------------|---------|------------|---------------|
|            |                        |                 |             |             |         |            | کل استان      |
| ۹۱۸        | ۱۵۹ ۹۳۱                | ۵۸۵ ۴۹۰         | ۳۱۹ ۸۱۸     | ۵۸۴ ۲۹۴     | ۶۵ ۷۹۵  | ۱ ۷۱۶ ۲۶۶  | ..... مردوزن  |
| ۹۱۸        | ۱۰۱ ۷۹۵                | ۵۳۳ ۸۹۱         | ۲۷۷ ۸۲۱     | ۴۸۴ ۳۷۰     | ۶۴ ۸۵۱  | ۱ ۴۶۳ ۶۴۶  | ..... مرد     |
| ۰          | ۵۸ ۱۳۶                 | ۵۱ ۵۹۹          | ۴۱ ۹۹۷      | ۹۹ ۹۲۴      | ۹۴۴     | ۲۵۲ ۶۰۰    | ..... زن      |
|            |                        |                 |             |             |         |            | مناطق شهری    |
| ۶۷۵        | ۵۶ ۴۷۲                 | ۵۰۰ ۷۷۶         | ۳۰۴ ۹۷۲     | ۲۸۹ ۷۳۷     | ۶۴ ۸۲۲  | ۱ ۲۱۷ ۴۵۵  | ..... مردوزن  |
| ۶۷۵        | ۲۸ ۰۳۶                 | ۲۵۱ ۸۵۴         | ۲۶۳ ۴۶۱     | ۲۶۰ ۸۹۷     | ۶۳ ۸۷۸  | ۱ ۰۶۸ ۸۰۱  | ..... مرد     |
| ۰          | ۲۸ ۴۳۷                 | ۲۸ ۹۲۲          | ۴۱ ۵۱۱      | ۲۸ ۸۴۰      | ۹۴۴     | ۱۴۸ ۶۵۴    | ..... زن      |
|            |                        |                 |             |             |         |            | مناطق روستایی |
| ۲۲۳        | ۱۰۳ ۴۵۸                | ۸۴ ۷۱۴          | ۱۴ ۸۴۶      | ۲۹۴ ۵۵۷     | ۹۷۳     | ۴۹۸ ۷۹۱    | ..... مردوزن  |
| ۲۲۳        | ۷۳ ۷۵۹                 | ۸۲ ۰۳۷          | ۱۴ ۳۶۰      | ۲۲۳ ۴۷۳     | ۹۷۳     | ۳۹۴ ۸۴۵    | ..... مرد     |
| ۰          | ۲۹ ۶۹۹                 | ۲ ۶۷۷           | ۴۸۶         | ۷۱ ۰۸۴      | ۰       | ۱۰۳ ۹۴۶    | ..... زن      |

ماخذ: نتایج آمارگیری نمونه‌ای سالانه جمعیت - مرکز آمار ایران

جدول ۱۹- تعداد واحدهای مسکونی استان مرکزی بر حسب تعداد خانوار سال ۲۵۲۵ شاهنشاهی

| مناطق روستائی | مناطق شهری | کل استان | تعداد خانوار             |
|---------------|------------|----------|--------------------------|
| ۲۴۰ ۳۰۵       | ۴۶۱ ۹۱۹    | ۷۰۲ ۲۲۴  | جمع .....                |
| ۱۹۳ ۰۹۹       | ۳۰۹ ۳۱۱    | ۵۰۲ ۴۱۰  | یک خانوار .....          |
| ۳۱ ۶۴۹        | ۹۵ ۲۴۹     | ۱۲۶ ۹۹۸  | دو خانوار .....          |
| ۹ ۸۲۲         | ۳۳ ۸۴۸     | ۴۳ ۶۹۰   | سه خانوار .....          |
| ۳ ۱۶۵         | ۱۳ ۲۶۲     | ۱۶ ۴۲۹   | چهار خانوار .....        |
| ۲ ۵۵۰         | ۱۰ ۱۲۷     | ۱۲ ۶۹۷   | پنج خانوار و بیشتر ..... |

ماخذ - مرکز آمار ایران -

جدول ۲۰- تعداد واحدهای مسکونی استان مرکزی بر حسب نوع مصالح عمده به کار رفته سال ۲۵۲۵ شاهنشاهی

| مناطق روستائی | مناطق شهری | کل استان | نوع مصالح                   |
|---------------|------------|----------|-----------------------------|
| ۲۴۰ ۳۰۵       | ۴۶۱ ۹۱۹    | ۷۰۲ ۲۲۴  | جمع .....                   |
| ۱ ۲۸۳         | ۱۰ ۱۴۱     | ۱۱ ۴۲۴   | بتون آرمه و سنگ و آهن ..... |
| ۱۵ ۰۵۲        | ۱ ۷۳۸      | ۱۶ ۷۹۰   | سنگ و چوب .....             |
| ۱۰ ۰۲۶        | ۲۹۱ ۸۶۸    | ۳۰۱ ۸۹۴  | آجر و آهن .....             |
| ۶ ۵۷۷         | ۹۳ ۳۱۵     | ۹۹ ۸۹۲   | آجر و چوب .....             |
| ۱۰۹ ۳۴۸       | ۲۹ ۶۷۰     | ۱۳۹ ۰۱۸  | خشت و چوب .....             |
| ۹۵ ۳۱۵        | ۳۳ ۴۱۲     | ۱۲۸ ۷۲۷  | خشت و گل .....              |
| ۹۹۱           | ۲۴۴        | ۱ ۲۳۵    | چوب .....                   |
| ۱ ۷۱۳         | ۱ ۵۳۱      | ۳ ۲۴۴    | حصیر و سایر .....           |

ماخذ - مرکز آمار ایران -

جدول ۲۱ - تعداد واحدهای مسکونی استان مرکزی بر حسب منابع آب و برق مورد مصرف  
سال ۲۵۲۵ شاهنشاهی

| چشمه و سایر | رودخانه | قنات  | چاه   | لوله کشی شهرت    |                  | دارای لوله کشی آب | دارای برق | جمع واحدهای مسکونی | مناطق         |
|-------------|---------|-------|-------|------------------|------------------|-------------------|-----------|--------------------|---------------|
|             |         |       |       | خارج واحد مسکونی | داخل واحد مسکونی |                   |           |                    |               |
| ۱۵۰۷۴۹      | ۳۷۴۸۰   | ۹۲۴۴۶ | ۹۳۲۱۰ | ۵۹۷۹۸            | ۲۶۶۵۴۱           | ۳۸۵۰۵۴            | ۳۹۱۱۷۴    | ۷۰۲۲۲۴             | کل استان      |
| ۸۴۸۹۳       | ۳۷۸۱    | ۱۲۱۵۸ | ۴۲۸۴۳ | ۵۵۵۱۳            | ۲۶۱۷۳۱           | ۲۷۸۱۸۵            | ۳۷۲۳۵۲    | ۴۶۱۹۱۹             | مناطق شهری    |
| ۶۵۸۵۶       | ۳۲۶۹۹   | ۸۲۲۸۸ | ۵۰۳۶۷ | ۴۲۸۵             | ۴۸۱۰             | ۶۸۶۹              | ۱۸۸۲۲     | ۲۴۰۳۰۵             | مناطق روستائی |

ماخذ: مرکز آمار ایران.

جدول ۲۲ - تعداد خانوارهای ساکن در واحدهای مسکونی استان مرکزی  
سال ۲۵۲۵ شاهنشاهی

| مناطق روستائی | مناطق شهری | کل استان | اطاق مورد تصرف   |
|---------------|------------|----------|------------------|
| ۳۰۸۴۶۰        | ۷۲۶۱۹۷     | ۱۰۳۴۶۵۷  | جمع              |
| ۱۰۲۶۵۴        | ۲۸۳۲۰۶     | ۳۸۵۸۶۰   | یک اطاق          |
| ۱۲۲۴۹۴        | ۲۱۳۰۴۳     | ۳۳۵۵۳۷   | دو اطاق          |
| ۴۸۶۴۱         | ۹۰۸۰۶      | ۱۳۹۴۴۷   | سه اطاق          |
| ۲۰۲۴۵         | ۶۷۷۷۹      | ۸۸۰۲۴    | چهار اطاق        |
| ۷۴۲۶          | ۳۴۵۷۲      | ۴۱۹۹۸    | پنج اطاق         |
| ۳۶۶۷          | ۱۸۲۶۵      | ۲۱۹۳۲    | شش اطاق          |
| ۲۳۳۳          | ۱۸۵۲۶      | ۲۱۸۵۹    | هفت اطاق و بیشتر |

ماخذ: مرکز آمار ایران.

جدول ۲۲ - جمعیت باسواد برحسب آخرین مدرک تحصیلی و جنس در استان مرکزی سال ۲۵۳۰ شاهنشاهی  
(واحد ۱۰۰ نفر)

| اظهار نشده | آخرین مدرک تحصیلی |                        |              |           | جمع باسواد | مناطق و جنس |
|------------|-------------------|------------------------|--------------|-----------|------------|-------------|
|            | دوره عالی         | دوره راهنمایی و متوسطه | دوره ابتدائی | بدون مدرک |            |             |
| ۱۰۷        | ۱۰۴۰              | ۷۰۰۲                   | ۱۶۸۲۴        | ۱۰۹۸۴     | ۲۶۹۵۷      | کل استان    |
| ۶۵         | ۸۳۳               | ۴۱۷۵                   | ۹۶۰۷         | ۱۵۲۷      | ۱۶۲۰۷      | مرد وزن     |
| ۴۲         | ۲۰۷               | ۲۸۲۷                   | ۷۲۱۷         | ۴۵۷       | ۱۰۷۵۰      | مرد         |
|            |                   |                        |              |           |            | زن          |
|            |                   |                        |              |           |            | شهری        |
| ۹۰         | ۱۰۳۱              | ۶۶۶۴                   | ۱۴۱۰۴        | ۱۵۰۱      | ۲۳۳۹۰      | مرد وزن     |
| ۵۰         | ۸۲۴               | ۳۹۱۰                   | ۷۶۸۲         | ۱۰۹۹      | ۱۳۵۶۵      | مرد         |
| ۴۰         | ۲۰۷               | ۲۷۵۴                   | ۶۴۲۲         | ۴۰۲       | ۹۸۲۵       | زن          |
|            |                   |                        |              |           |            | روستائی     |
| ۱۷         | ۹                 | ۳۳۸                    | ۲۷۲۰         | ۴۸۳       | ۳۵۶۷       | مرد وزن     |
| ۱۵         | ۹                 | ۲۶۵                    | ۱۹۲۵         | ۴۲۸       | ۲۶۴۲       | مرد         |
| ۲          | ۰                 | ۷۳                     | ۷۹۵          | ۵۵        | ۹۲۵        | زن          |

ماخذ - نتایج آمارگیری نمونه ای سالانه جمعیت - مرکز آمار ایران .

جدول ۲۴ - وضع سواد جمعیت ۶ساله و بالاتر برحسب جنس در استان مرکزی سال ۲۵۳۰ شاهنشاهی

| اظهار نشده | بیسواد  | باسواد |         | جمعیت ۶ساله و بالاتر استان | مناطق و جنس   |
|------------|---------|--------|---------|----------------------------|---------------|
|            |         | درصد   | تعداد   |                            |               |
| ۵۳۰۰       | ۲۰۴۵۷۰۰ | ۵۶/۷   | ۲۶۹۵۷۰۰ | ۴۷۲۶۷۰۰                    | کل استان      |
| ۱۶۰۰       | ۸۰۵۹۰۰  | ۶۶/۷   | ۱۶۲۰۷۰۰ | ۲۴۲۸۲۰۰                    | مرد وزن       |
| ۳۷۰۰       | ۱۲۳۹۸۰۰ | ۴۶/۳   | ۱۰۷۵۰۰۰ | ۲۳۱۸۵۰۰                    | مرد           |
|            |         |        |         |                            | زن            |
|            |         |        |         |                            | مناطق شهری    |
| ۱۰۰۰       | ۱۲۲۵۱۰۰ | ۶۵/۶   | ۲۳۳۹۰۰۰ | ۳۵۶۵۱۰۰                    | مرد وزن       |
| ۳۰۰        | ۴۶۳۴۰۰  | ۷۴/۵   | ۱۳۵۶۵۰۰ | ۱۸۲۰۲۰۰                    | مرد           |
| ۷۰۰        | ۷۶۱۷۰۰  | ۵۶/۳   | ۹۸۲۵۰۰  | ۱۷۴۴۹۰۰                    | زن            |
|            |         |        |         |                            | مناطق روستائی |
| ۴۳۰۰       | ۸۲۰۶۰۰  | ۳۰/۲   | ۳۵۶۷۰۰  | ۱۱۸۱۶۰۰                    | مرد وزن       |
| ۱۴۰۰       | ۳۴۲۵۰۰  | ۴۳/۵   | ۲۶۴۲۰۰  | ۶۰۸۰۰۰                     | مرد           |
| ۳۰۰۰       | ۲۷۸۱۰۰  | ۱۶/۱   | ۹۲۵۰۰   | ۵۷۳۶۰۰                     | زن            |

ماخذ - آمارگیری نمونه ای سالانه جمعیت - مرکز آمار ایران .

جدول ۲۵ - کودکان کودکستانی استان مرکزی در سال تحصیلی ۳۳-۲۵۳۳ شاهنشاهی


| کودکان کودکستانی |       | تعداد کودکستان | شهرستان  |
|------------------|-------|----------------|----------|
| دختر             | پسر   |                |          |
| ۱۴۳۷۵            | ۱۶۸۷۲ | ۲۴۶            | کل استان |
| ۱۱۲۶۱            | ۱۳۴۰۱ | ۳۵۲            | تهران    |
| ۱۴۲              | ۲۰۱   | ۳              | قزوین    |
| ۲۹۱              | ۳۶۹   | ۵              | اراک     |
| ۲۵               | ۸۴    | ۲              | کاشان    |
| ۲۴               | ۶۴    | ۱              | قم       |
| ۱۱۶              | ۱۴۱   | ۴              | کرج      |
| ۸۶               | ۷۴    | ۳              | ری       |
| ۱۶۰۹             | ۱۶۳۷  | ۶۰             | شمیرانات |
| ۱۹۴              | ۲۱۲   | ۳              | ساوه     |
| ۲۱               | ۱۴    | ۱              | دماوند   |
| ۸۴               | ۹۹    | ۱              | محللات   |
| ۲۳۲              | ۲۹۸   | ۵              | نفرش     |
| ۱۵۰              | ۱۵۴   | ۲              | گرمسار   |
| ۱۰۰              | ۱۲۴   | ۲              | خمین     |

ماخذ - آموزش و پرورش استان

جدول ۲۶ - دبستان و دانش آموزان دبستانی استان مرکزی

| دانش آموزان |        | تعداد دبستان | شهرستان          |
|-------------|--------|--------------|------------------|
| دختر        | پسر    |              |                  |
| ۳۹۰۳۶۶      | ۴۸۷۱۸۸ | ۲۸۵۲         | کل استان ۳۳-۲۵۳۳ |
| ۳۵۰۴۸۳      | ۴۱۷۰۹۶ | ۳۰۴۵         | کل استان ۳۴-۲۵۳۳ |
| ۲۱۷۲۲۲      | ۲۱۲۳۲۷ | ۱۲۲۵         | تهران            |
| ۱۵۶۶۸       | ۲۶۹۹۹  | ۲۱۹          | قزوین            |
| ۱۳۲۶۱       | ۲۸۰۲۴  | ۲۳۱          | اراک             |
| ۷۷۹۴        | ۱۵۳۴۹  | ۱۱۱          | کاشان            |
| ۱۱۱۴۹       | ۲۱۲۲۴  | ۱۲۴          | قم               |
| ۲۳۳۶۷       | ۳۰۳۳۳  | ۲۶۱          | کرج              |
| ۲۲۴۸۴       | ۲۵۸۰۱  | ۱۲۰          | ری               |
| ۱۹۳۴۴       | ۲۰۲۱۱  | ۱۷۵          | شمیرانات         |
| ۵۱۱۰        | ۱۱۴۷۴  | ۱۲۳          | ساوه             |
| ۴۱۹۳        | ۵۳۱۰   | ۱۰۲          | دماوند           |
| ۲۴۹۳        | ۴۰۵۷   | ۵۲           | محللات           |
| ۳۰۶۸        | ۶۵۵۸   | ۱۰۹          | نفرش             |
| ۳۱۳۴        | ۳۸۶۸   | ۶۳           | گرمسار           |
| ۲۱۹۴        | ۵۹۵۴   | ۸۰           | خمین             |

ماخذ - آموزش و پرورش استان



کتابخانه مرکز آمار ایران  
شماره ۳۰۴۶۰۷



جدول ۲۷ - دبستانها و دانش آموزان سپاه دانش استان مرکزی

در سال تحصیلی ۳۴-۲۵۳۳ شاهنشاهی

| کلاسهای بزرگسالان | دانش آموزان |       |       | تعداد سپاهی | تعداد دبستان سپاهی | شهرستان |          |
|-------------------|-------------|-------|-------|-------------|--------------------|---------|----------|
|                   | تعداد       | دختر  | پسر   |             |                    |         | جمع      |
| ۳۸۱۳              | ۹۴          | ۱۵۷۶۲ | ۴۲۸۰۲ | ۲۵۸۵۶۲      | ۱۷۰۷               | ۱۲۲۴    | کل استان |
| ۶۲                | ۲           | ۱۰۹۶  | ۱۲۷۲  | ۲۳۶۸        | ۸۴                 | ۵۷      | تهران    |
| ۲۴۰               | ۱۰          | ۲۷۳۹  | ۱۳۸۰۰ | ۱۶۵۳۹       | ۴۱۱                | ۳۴۰     | قزوین    |
| ۴۱۶               | ۹           | ۲۰۳۹  | ۱۱۴۳۱ | ۱۳۴۷۰       | ۳۶۴                | ۲۵۷     | اراک     |
| ۱۹۷               | ۲           | ۸۹۴   | ۱۱۴۶  | ۲۰۴۰        | ۶۹                 | ۴۸      | کاشان    |
| ۳۲۴               | ۸           | ۳۰۰   | ۸۱۴   | ۱۱۱۴        | ۴۶                 | ۲۹      | قم       |
| ۶۵۷               | ۲۱          | ۳۶۰۸  | ۵۳۳۰  | ۸۹۳۸        | ۲۲۴                | ۱۶۷     | کرج      |
| ۶۷۱               | ۱۴          | ۱۲۳۲  | ۱۵۰۰  | ۲۷۳۲        | ۸۸                 | ۴۲      | ری       |
| ۶۵۹               | ۱۶          | ۶۰۴   | ۹۱۱   | ۱۵۱۵        | ۵۳                 | ۲۴      | شمیرانات |
| ۱۶۴               | ۴           | ۸۷۵   | ۱۳۶۰  | ۲۲۳۵        | ۷۷                 | ۵۷      | ساوه     |
| ۰                 | ۰           | ۴۷۷   | ۸۲۷   | ۱۳۰۴        | ۴۷                 | ۳۴      | دماوند   |
| ۲۵                | ۲           | ۲۹۷   | ۶۱۷   | ۹۱۴         | ۳۶                 | ۲۷      | محللات   |
| ۰                 | ۰           | ۸۰۳   | ۲۲۱۶  | ۳۰۱۹        | ۹۶                 | ۸۲      | تفرش     |
| ۹۰                | ۲           | ۱۷۶   | ۲۶۰   | ۴۳۶         | ۱۹                 | ۱۰      | گرمسار   |
| ۸۸                | ۲           | ۶۲۲   | ۱۲۹۸  | ۱۹۲۰        | ۷۳                 | ۵۰      | خمین     |

ماخذ - آموزش و پرورش استان .

جدول ۲۸ - مدارس راهنمایی و دانش آموزان دوره راهنمایی استان مرکزی

در سال تحصیلی ۳۴-۲۵۳۳ شاهنشاهی

| دانش آموزان | تعداد مدارس راهنمایی | شهرستان          |
|-------------|----------------------|------------------|
| ۲۹۲۰۴۷      | ۱۲۱۰                 | کل استان ۳۳-۲۵۳۲ |
| ۳۲۰۰۷۲      | ۱۱۸۱                 | کل استان ۳۴-۲۵۳۳ |
| ۲۵۶۲۸۱      | ۷۴۹                  | تهران            |
| ۷۰۴۵        | ۵۴                   | قزوین            |
| ۶۹۹۰        | ۲۹                   | اراک             |
| ۴۴۳۰        | ۲۴                   | کاشان            |
| ۶۰۶۵        | ۲۲                   | قم               |
| ۹۵۳۶        | ۶۳                   | کرج              |
| ۷۸۰۵        | ۲۸                   | ری               |
| ۱۰۲۶۰       | ۱۰۷                  | شمیرانات         |
| ۲۵۶۱        | ۱۰                   | ساوه             |
| ۱۹۷۹        | ۱۹                   | دماوند           |
| ۱۷۳۶        | ۱۴                   | محللات           |
| ۱۵۸۸        | ۱۶                   | تفرش             |
| ۲۲۳۶        | ۱۵                   | گرمسار           |
| ۱۵۶۰        | ۱۱                   | خمین             |

ماخذ - آموزش و پرورش استان .

جدول ۲۹ - دبیرستان و تعداد دانش آموزان دبیرستانی استان مرکزی  
در سال تحصیلی ۳۴-۲۵۳۳ شاهنشاهی

| دانش آموزان |        | تعداد دبیرستان | شهرستان  |
|-------------|--------|----------------|----------|
| دختر        | پسر    |                |          |
| ۸۹۲۳۹       | ۱۲۳۵۶۷ | ۵۱۳            | کل استان |
| ۷۶۴۹۵       | ۱۰۰۸۷۳ | ۳۶۲            | تهران    |
| ۱۵۱۴        | ۲۶۱۲   | ۱۳             | قزوین    |
| ۲۱۲۲        | ۲۸۹۰   | ۹              | اراک     |
| ۲۳۰         | ۱۱۱۱   | ۵              | کاشان    |
| ۷۳۵         | ۲۶۰۵   | ۱۱             | قم       |
| ۱۲۲۴        | ۲۶۸۱   | ۲۲             | کرج      |
| ۱۱۶۶        | ۱۳۰۴   | ۹              | ری       |
| ۴۲۱۴        | ۴۸۱۳   | ۴۹             | شهرانات  |
| ۲۶۴         | ۱۳۵۲   | ۷              | ساوه     |
| ۲۴۳         | ۷۲۱    | ۶              | دماوند   |
| ۱۵۷         | ۷۹۵    | ۶              | محللات   |
| ۱۳۰         | ۲۸۰    | ۳              | تفرش     |
| ۴۸۸         | ۹۱۶    | ۸              | کرسار    |
| ۱۵۷         | ۶۱۴    | ۳              | خمین     |

ماخذ - آموزش و پرورش استان .

جدول ۳۰ - مدارس حرفه‌ای و فنی استان مرکزی

در سال تحصیلی ۳۴ - ۲۵۳۳ شاهنشاهی

| شهرستان  | جمع | هنرستان | بازرگانی | منشیگری | سایر |
|----------|-----|---------|----------|---------|------|
| کل استان | ۱۵۰ | ۶۲      | ۶۰       | ۱۴      | ۱۵   |
| تهران    | ۱۰۷ | ۳۷      | ۵۷       | ۱۲      | ۱    |
| قزوین    | ۹   | ۴       | ۰        | ۱       | ۴    |
| اراک     | ۲   | ۲       | ۰        | ۰       | ۱    |
| کاشان    | ۵   | ۳       | ۱        | ۰       | ۱    |
| قم       | ۳   | ۲       | ۰        | ۰       | ۱    |
| کرج      | ۶   | ۳       | ۱        | ۱       | ۱    |
| ری       | ۲   | ۱       | ۰        | ۰       | ۱    |
| شمیرانات | ۷   | ۴       | ۱        | ۰       | ۲    |
| ساوه     | ۰   | ۰       | ۰        | ۰       | ۰    |
| دماوند   | ۰   | ۰       | ۰        | ۰       | ۰    |
| محللات   | ۳   | ۲       | ۰        | ۰       | ۱    |
| نفرش     | ۲   | ۲       | ۰        | ۰       | ۰    |
| گرمسار   | ۲   | ۱       | ۰        | ۰       | ۲    |
| خمین     | ۱   | ۱       | ۰        | ۰       | ۰    |

ماخذ - آموزش و پرورش استان.

جدول ۳۱ - دانش آموزان مدارس حرفه‌ای و فنی استان مرکزی

در سال تحصیلی ۳۴ - ۲۵۳۳ شاهنشاهی

| شهرستان  | جمع    | هنرستان | بازرگانی | منشیگری | سایر  |
|----------|--------|---------|----------|---------|-------|
| کل استان | ۴۹ ۹۷۳ | ۲۸ ۶۲۷  | ۱۷ ۳۷۰   | ۱ ۲۸۰   | ۲ ۶۹۶ |
| تهران    | ۳۸ ۳۸۳ | ۲۱ ۹۳۳  | ۱۵ ۴۰۶   | ۱ ۰۳۱   | ۱۳    |
| قزوین    | ۱ ۹۷۵  | ۱ ۱۲۰   | ۰        | ۱۱۵     | ۷۴۰   |
| اراک     | ۱ ۲۹۰  | ۱ ۱۳۹   | ۰        | ۰       | ۱۵۱   |
| کاشان    | ۱ ۴۹۷  | ۱ ۴۳۰   | ۲۵       | ۰       | ۲۲    |
| قم       | ۶۴۰    | ۵۴۳     | ۰        | ۰       | ۹۷    |
| کرج      | ۱ ۸۸۱  | ۳۹۰     | ۸۹۸      | ۱۳۴     | ۴۵۹   |
| ری       | ۹۶۸    | ۵۴۷     | ۰        | ۰       | ۴۲۱   |
| شمیرانات | ۲ ۵۸۳  | ۸۹۷     | ۱ ۰۴۱    | ۰       | ۶۴۵   |
| ساوه     | ۰      | ۰       | ۰        | ۰       | ۰     |
| دماوند   | ۰      | ۰       | ۰        | ۰       | ۰     |
| محللات   | ۲۶۱    | ۲۲۲     | ۰        | ۰       | ۳۹    |
| نفرش     | ۳۰۴    | ۳۰۴     | ۰        | ۰       | ۰     |
| گرمسار   | ۱۳۵    | ۲۶      | ۰        | ۰       | ۸۹    |
| خمین     | ۵۶     | ۵۶      | ۰        | ۰       | ۰     |

ماخذ - آموزش و پرورش استان.

جدول ۳۲- کارکنان آموزشی سطوح مختلف تحصیلی استان مرکزی در سال تحصیلی ۳۴-۲۵۳۳ شاخصهای

| مدارس حرفه‌ای و فنی | دبیرستان | دوره راهنمایی | دبستان | کودکستان | شهرستان  |
|---------------------|----------|---------------|--------|----------|----------|
| ۱۵۴۳                | ۷۹۸۶     | ۱۳۵۲۲         | ۲۶۸۴۱  | ۳۵۳      | کل استان |
| ۱۱۲۰                | ۶۱۹۰     | ۹۸۰۴          | ۱۶۱۸۶  | ۲۳۱      | تهران    |
| ۸۲                  | ۱۷۰      | ۲۴۸           | ۱۳۹۰   | ۱۲       | قزوین    |
| ۳۴                  | ۱۸۵      | ۴۲۳           | ۱۱۷۰   | ۲۵       | ازناک    |
| ۴۹                  | ۷۳       | ۱۵۵           | ۶۳۶    | ۱        | گاشان    |
| ۲۹                  | ۱۴۳      | ۲۶۷           | ۸۸۰    | ۳        | قم       |
| ۸۸                  | ۲۰۰      | ۵۵۶           | ۱۷۲۲   | ۹        | کرج      |
| ۴۱                  | ۱۳۷      | ۴۰۴           | ۱۱۹۴   | ۴        | ری       |
| ۶۱                  | ۶۱۸      | ۸۶۱           | ۱۴۲۶   | ۳۰       | شمیرانات |
| ۰                   | ۶۶       | ۱۱۶           | ۵۲۸    | ۱۲       | ساوه     |
| ۰                   | ۵۳       | ۱۱۱           | ۴۲۷    | ۱        | دماوند   |
| ۱۴                  | ۴۴       | ۷۲            | ۲۴۱    | ۴        | محللات   |
| ۱۱                  | ۲۰       | ۸۲            | ۳۵۵    | ۱۰       | تفرش     |
| ۱۲                  | ۵۴       | ۱۳۶           | ۳۹۷    | ۸        | گرمسار   |
| ۲                   | ۳۳       | ۸۷            | ۲۸۹    | ۳        | خمین     |

ماخذ - آموزش و پرورش استان

جدول ۳۳ - دانشجویان دانشگاهها و مدارس عالی استان مرکزی

| سال تحصیلی ۲۵۳۳-۳۴ | سال تحصیلی ۲۵۳۲-۳۳ | سال تحصیلی ۲۵۳۱-۳۲ | سال تحصیلی ۲۵۳۰-۳۱ | نام دانشکده یا مدرسه عالی         |
|--------------------|--------------------|--------------------|--------------------|-----------------------------------|
| ۱۷۳۷۹              | ۱۷۶۱۷              | ۱۷۴۸۹              | ۱۷۱۴۷              | جمع دانشگاه تهران                 |
| ۱۶۱۱               | ۱۵۷۰               | ۱۶۸۱               | ۲۳۳۸               | ادبیات علوم انسانی                |
| ۶۱۸                | ۶۳۵                | ۷۳۶                | ۷۶۲                | اقتصاد                            |
| ۲۴۰                | ۲۱۵                | ۲۴۹                | ۳۵۱                | الهیات معارف اسلامی               |
| ۱۸۱                | ۱۸۹                | ۱۸۶                | ۱۵۰                | بهداشت                            |
| ۲۳۳۸               | ۲۳۰۲               | ۲۳۷۹               | ۱۹۹۲               | پزشکی و موسسات وابسته             |
| ۱۲۸۱               | ۱۵۳۴               | ۱۶۱۸               | ۱۹۲۸               | حقوق و علوم سیاسی و موسسات وابسته |
| ۳۵۹                | ۳۷۹                | ۳۷۹                | ۳۴۷                | داروسازی                          |
| ۴۹۴                | ۴۹۵                | ۴۷۷                | ۴۵۵                | دندانپزشکی و موسسات وابسته        |
| ۱۲۷۳               | ۱۲۲۴               | ۱۳۶۴               | ۱۳۷۷               | علوم                              |
| ۷۰۷                | ۷۳۳                | ۸۲۱                | ۳۱۱                | علوم اجتماعی و تعاون              |
| ۸۷۵                | ۹۱۶                | ۵۸۹                | ۶۳۲                | علوم اداری و مدیریت بازرگانی      |
| ۴۲۷                | ۴۲۴                | ۵۶۳                | ۶۸۱                | علوم تربیتی                       |
| ۱۳۹۲               | ۱۴۹۴               | ۱۳۹۴               | ۱۲۸۴               | فنی                               |
| ۶۲۱                | ۷۰۱                | ۵۶۵                | ۴۹۵                | کشاورزی                           |
| ۱۹۳                | ۱۸۶                | ۱۷۴                | ۱۶۷                | منابع طبیعی                       |
| ۱۰۸۷               | ۱۰۴۰               | ۹۸۰                | ۹۲۵                | هنرهای زیبا                       |
| ۸۰۲                | ۶۳۷                | ۵۰۵                | ۴۱۰                | دامپزشکی                          |
| ۰                  | ۰                  | ۷۰                 | ۵۵                 | مرکز مطالعات عالی بین‌المللی      |
| ۲۸۴۶               | ۲۸۳۳               | ۲۸۵۹               | ۲۴۸۷               | دوره شبانه                        |
| ۱۲                 | ۰                  | ۰                  | ۰                  | موسسه ژئوفیزیک                    |
| ۲۲                 | ۰                  | ۰                  | ۰                  | موسسه علوم و فنون هسته‌ای         |

دنباله جدول ۳۳ - دانشجویان دانشگاهها و مدارس عالی استان مرکزی

| سال تحصیلی<br>۲۵۲۲-۲۴ | سال تحصیلی<br>۲۵۲۲-۲۳ | سال تحصیلی<br>۲۵۲۱-۲۲ | سال تحصیلی<br>۲۵۲۰-۲۱ | نام دانشکده یا مدرسه عالی            |
|-----------------------|-----------------------|-----------------------|-----------------------|--------------------------------------|
| ۲۶۲۵                  | ۲۶۸۸                  | ۲۳۵۷                  | ۲۰۰۵                  | جمع دانشگاه صنعتی آریامهر            |
| ۲۰۱                   | ۲۱۱                   | ۱۶۲                   | ۱۵۵                   | ریاضی و علوم کامپیوتر                |
| ۱۸۷                   | ۱۸۱                   | ۱۵۹                   | ۱۳۳                   | شیمی                                 |
| ۱۵۶                   | ۱۷۰                   | ۱۵۶                   | ۱۴۵                   | فیزیک                                |
| ۵۴۶                   | ۵۴۴                   | ۴۸۲                   | ۴۶۹                   | مهندسی برق                           |
| ۲۴۶                   | ۱۸۹                   | ۱۱۷                   | ۵۲                    | مهندسی سازه                          |
| ۲۸۸                   | ۲۸۱                   | ۲۵۱                   | ۲۰۷                   | مهندسی شیمی                          |
| ۴۱۳                   | ۲۸۶                   | ۲۴۵                   | ۱۸۵                   | مهندسی صنایع                         |
| ۲۹۸                   | ۲۷۱                   | ۲۳۸                   | ۱۹۴                   | مهندسی متالورژی                      |
| ۳۹۰                   | ۵۵۵                   | ۵۱۷                   | ۴۲۷                   | مهندسی مکانیک                        |
| ۰                     | ۰                     | ۲۸                    | ۱۷                    | گروه علوم ماشینهای محاسب و کاربرد آن |

دنباله جدول ۳۳ - دانشجویان دانشگاهها و مدارس عالی استان مرکزی

| سال تحصیلی<br>۲۵۲۲-۲۴ | سال تحصیلی<br>۲۵۲۲-۲۳ | سال تحصیلی<br>۲۵۲۱-۲۲ | سال تحصیلی<br>۲۵۲۰-۲۱ | نام دانشکده یا مدرسه عالی                   |
|-----------------------|-----------------------|-----------------------|-----------------------|---|
| ۳۲۵                   | ۳۱۹                   | ۳۱۶                   | ۳۰۷                   | آموزشگاه عالی خدمات اجتماعی                 |
| ۰                     | ۷۵                    | ۱۴۴                   | ۱۷۰                   | آموزشگاه عالی فنی راه وزارت راه             |
| ۳۴                    | ۶۹                    | ۷۰                    | ۵۰                    | آموزشگاه عالی کمک مهندسی بهداشت (فرین)      |
| ۶۴                    | ۸۱                    | ۵۲                    | ۵۲                    | آموزشگاه عالی مائثی ری رضا شاه کبیر         |
| ۱۳۶                   | ۸۶                    | ۱۰۳                   | ۲۳۶                   | آموزشگاه فنی آزمایشگاهی تهران               |
| ۱۲۹                   | ۱۳۱                   | ۱۱۷                   | ۱۱۵                   | انستیتو عالی پرستاری فیروزگر                |
| ۳۹۴                   | ۲۵۲                   | ۳۵۱                   | ۲۸۶                   | دانشکده هنرهای دراماتیک                     |
| ۱۴۸                   | ۱۱۳                   | ۱۲۱                   | ۱۲۰                   | مدرسه عالی پرستاری رضا شاه کبیر (شیرخورشید) |
| ۲۱۹                   | ۱۴۷                   | ۱۴۹                   | ۱۵۷                   | مدرسه عالی تلویزیون و سینما                 |
| ۹۵                    | ۳۹                    | ۰                     | ۰                     | مدرسه عالی توان بخش                         |
| ۱۰۸۴                  | ۱۱۹۳                  | ۱۱۰۱                  | ۹۵۴                   | مدرسه عالی حسابداری و علوم مائثی شرکت نفت   |
| ۲۴۵                   | ۱۹۶                   | ۱۷۴                   | ۱۷۶                   | مدرسه عالی تغذیه و شیمی و مواد غذایی        |
| ۳۸۲۸                  | ۳۵۹۵                  | ۳۴۹۶                  | ۲۸۴۳                  | دانشسرای عالی تهران                         |
| ۳۵۴۱                  | ۲۳۹۶                  | ۱۷۱۸                  | ۱۱۱۱                  | دانشسرای عالی سپاه دانش                     |
| ۱۰۴۵                  | ۱۰۷۰                  | ۱۰۱۶                  | ۹۵۵                   | دانشکده صنعتی پلی تکنیک تهران               |
| ۴۱۹۰                  | ۳۸۹۱                  | ۳۶۷۷                  | ۳۳۹۵                  | دانشکده علم و صنعت                          |
| ۱۵۰۷                  | ۱۵۰۱                  | ۱۷۳۰                  | ۱۷۰۶                  | مدرسه عالی بازرگانی                         |
| ۳۳۳                   | ۲۸۱                   | ۲۷۸                   | ۳۰۸                   | دانشکده هنرهای تزئینی                       |

دنیاله جدول ۳۳ دانشجویان دانشگاهها و مدارس عالی استان مرکزی

| سال تحصیلی<br>۲۵۲۳-۲۴ | سال تحصیلی<br>۲۵۲۲-۲۳ | سال تحصیلی<br>۲۵۲۱-۲۲ | سال تحصیلی<br>۲۵۲۰-۲۱ | نام دانشکده یا مدرسه                                     |
|-----------------------|-----------------------|-----------------------|-----------------------|--|
| ۵۵                    | ۶۲                    | ۵۶                    | ۶۲                    | مرکز مطالعات مدیریت ایران                                |
| ۸۸۸                   | ۲۴۴                   | ۲۵۱                   | ۱۰۴                   | مؤسسه عالی تکنیکوم نفیسی                                 |
| ۱۲۴۷                  | ۱۹۸۸                  | ۲۱۱۸                  | ۲۰۹۱                  | مؤسسه عالی حسابداری                                      |
| ۱۰۳۱                  | ۸۱۹                   | ۵۸۴                   | ۲۹۰                   | مؤسسه علوم سیاسی و امور حزبی                             |
| ۱۳۰۰                  | ۱۰۶۸                  | ۸۵۰                   | ۷۵۳                   | مؤسسه علوم بانکی ایران                                   |
| ۵۴                    | ۴۵                    | ۶۹                    | ۸۰                    | هنرستان عالی ارت پسران                                   |
| =۷۳                   | ۶۱                    | ۸۹                    | ۹۱                    | هنرستان عالی ارت دختران                                  |
| ۱۰۰۸                  | ۶۷۵                   | ۳۲۹                   | ۰                     | انستیتو عالی علوم بیمارستانی                             |
| ۳۹                    | ۳۱                    | ۲۰                    | ۰                     | پروژه شکرده فرهنگ ایران                                  |
| ۹۶۵                   | ۱۰۷۹                  | ۱۱۴۴                  | ۱۲۳۳                  | دانشکده علوم ارتباطات اجتماعی                            |
| ۱۸۶۷                  | ۱۹۵۳                  | ۱۶۵۵                  | ۱۳۸۴                  | مدرسه عالی ادبیات و زبانهای خارجی                        |
| ۱۴۱۹                  | ۹۷۸                   | ۶۶۸                   | ۴۱۸                   | مدرسه عالی امور قضائی و اداری قم                         |
| =۳۳۵                  | ۲۴۶                   | ۲۰۵                   | ۱۹۰                   | مدرسه عالی ایران زمین                                    |
| ۹۲۸                   | ۴۵۴                   | ۰                     | ۰                     | مدرسه عالی برنامه ریزی و کاربرد کامپیوتر                 |
| ۱۹۳۲                  | ۱۲۹۸                  | ۹۲۹                   | ۴۸۷                   | مدرسه عالی بیمه ایران                                    |
| ۱۶۷۲                  | ۱۷۱۴                  | ۱۷۱۱                  | ۱۵۸۸                  | مدرسه عالی پارس  |
| ۲۷۵۴                  | ۲۳۳۹                  | ۲۶۰۷                  | ۲۱۹۳                  | مدرسه عالی ترجمه   |
| ۲۲۶۰                  | ۲۴۶۱                  | ۲۴۴۸                  | ۲۴۶۱                  | مدرسه عالی دختران  |
| ۶۶۱                   | ۶۰۱                   | ۵۷۲                   | ۴۹۶                   | مدرسه عالی دعاوند  |
| ۱۳۱۶                  | ۹۱۲                   | ۷۲۷                   | ۴۳۹                   | مدرسه عالی ریاضیات و مدیریت کرج                          |
| ۱۵۶۶                  | ۷۲۱                   | ۳۵۰                   | ۲۰۲                   | مدرسه عالی ساختمان                                       |
| ۷۸۰                   | ۳۹۷                   | ۰                     | ۰                     | مدرسه عالی شیران   |
| ۱۶۶۲                  | ۹۸۰                   | ۷۳۵                   | ۲۳۲                   | مدرسه عالی علوم اراک                                     |
| ۸۹۴                   | ۶۲۲                   | ۲۹۲                   | ۰                     | مدرسه عالی علوم اقتصادی قزوین                            |
| ۱۱۶۲                  | ۱۱۶۲                  | ۱۰۷۷                  | ۶۵۰                   | مدرسه عالی غزالی قزوین                                   |
| ۳۰۰                   | ۴۲۲                   | ۲۷۲                   | ۰                     | مدرسه عالی کاخ دانش                                      |
| ۷۴                    | ۰                     | ۰                     | ۰                     | مدرسه عالی پرستاری پارت                                  |
| ۲۰۴                   | ۰                     | ۰                     | ۰                     | مدرسه عالی علوم گاشان                                    |
| ۲۸۳                   | ۰                     | ۰                     | ۰                     | مدرسه عالی فنی   |
| ۲۱                    | ۱۴۳                   | ۸۵                    | ۱۳۴                   | مدرسه عالی نقشه برداری                                   |
| ۶۹۵                   | ۷۰۴                   | ۳۴۸                   | ۰                     | مدرسه عالی ورزش  |
| ۲۵                    | ۳۵                    | ۴۶                    | ۰                     | مرکز آموزش سازمان مدیریت صنعتی اقتصادی                   |
| ۹۲                    | ۳۸                    | ۰                     | ۰                     | مرکز آموزش مدیریت دولتی                                  |
| ۱۰۹                   | ۱۳۱                   | ۱۰۰                   | ۹۸                    | مؤسسه آسپ سناسی وزارت آب و برق                           |
| ۱۷۹                   | ۲۵۴                   | ۲۶۹                   | ۲۶۹                   | مؤسسه آموزش عالی آمار سازمان برنامه                      |
| ۲۷۱                   | ۲۸۸                   | ۴۵۴                   | ۳۵۳                   | مؤسسه آموزش عالی ارتباطات وزارت پست و تلگراف             |
| ۵۰                    | ۴۶                    | ۵۹                    | ۵۱                    | هنرستان عالی موسیقی                                      |
| ۳۸                    | ۲۵                    | ۱۸                    | ۰                     | هنرکده موسیقی ملی  |
| ۰                     | ۰                     | ۰                     | ۶۸                    | آموزشگاه عالی اقتصادی خط ابنیه راه آهن                   |
| ۳۰۳                   | ۱۲۵                   | ۱۵                    | ۴۳                    | آموزشگاه عالی هواپیمائی وزارت راه                        |
| ۹۱                    | ۹۰                    | ۶۲                    | ۳۱                    | آموزشگاه عالی پرستاری درمید و خت سازمان بیمه های اجتماعی |
| ۸۷                    | ۶۰                    | ۰                     | ۰                     | آموزشگاه عالی پرستاری اشرافیان سازمان بیمه های اجتماعی   |
| ۱۳۸                   | ۱۳۰                   | ۸۷                    | ۹۷                    | آموزشگاه عالی پرستاری شرکت ملی نفت ایران                 |
| ۷۴                    | ۷۴                    | ۵۷                    | ۰                     | آموزشگاه عالی پرستاری شفا وزارت کار                      |
| ۱۷۷                   | ۱۰۶                   | ۰                     | ۰                     | آموزشگاه عالی حفاظت محیط زیست                            |
| ۱۵                    | ۰                     | ۰                     | ۰                     | مدرسه عالی پرستاری بنیاد ملکه پهلوی (بنیاد ملکه پهلوی)   |

دنیاله جدول ۳۳ - دانشجویان دانشگاهها و مدارس عالی استان مرکزی

| سال تحصیلی<br>۲۵۲۳-۲۴ | سال تحصیلی<br>۲۵۲۲-۲۳ | سال تحصیلی<br>۲۵۲۱-۲۲ | سال تحصیلی<br>۲۵۲۰-۲۱ | نام دانشکده یا مدرسه عالی  |
|-----------------------|-----------------------|-----------------------|-----------------------|--|
| ۴۷۲                   | ۳۹۳                   | ۳۹۳                   | ۳۰۶                   | انستیتوتکنولوژی آمار و حسابداری .....                                      |
| ۲۲۴                   | ۲۱۰                   | ۲۲۲                   | ۱۵۹                   | انستیتوتکنولوژی برق و مکانیک .....   |
| ۹۸۱                   | ۷۰۰                   | ۸۰۴                   | ۴۹۸                   | تاسیسات فولادی و برنامه نویسی .....  |
| ۶۱۲                   | ۶۱۳                   | ۵۹۵                   | ۶۰۱                   | انستیتور اموسا ختمان دکوراسیون معماری .                                    |
| ۲۹۳                   | ۲۳۰                   | ۱۸۸                   | ۱۱۸                   | انستیتوتکنولوژی صنایع شیمیائی .....  |
| ۲۳۷                   | ۲۵۳                   | ۲۲۷                   | ۱۵۸                   | انستیتوتکنولوژی نقشه کشی و طراحی صنعتی                                     |
| ۴۲۷                   | ۳۱۵                   | ۲۵۴                   | ۲۶۱                   | انستیتوتکنولوژی فزویین .....   |
| ۳۱۹                   | ۳۷۲                   | ۲۸۲                   | ۱۸۳                   | انستیتوتکنولوژی رنگرزی تهران .....   |
| ۶۰۶                   | ۵۱۲                   | ۲۶۴                   | ۰                     | آموزشگاه عالی بهداشت مدارس تهران ..  |
| ۰                     | ۰                     | ۹۳                    | ۱۸۰                   | مدرسه عالی هتل داری .....  |
| ۱۰۰                   | ۰                     | ۰                     | ۰                     | انستیتوتکنولوژی اراک .....   |
| ۴۶۲                   | ۲۷۲                   | ۰                     | ۰                     | موسسه تربیت مربیان امور هنری .....   |
| ۲۷۵                   | ۲۵۷                   | ۰                     | ۰                     | هنر سرای مقدماتی بهبهانی .....   |
| ۲۰                    | ۰                     | ۰                     | ۰                     | آموزشگاه عالی آموزشهای جمعیت خیریه فرح پهلوی (جمعیت خیریه فرح پهلوی) ..... |
| ۳۵                    | ۰                     | ۰                     | ۰                     | مدرسه عالی پرستاری شمس پهلوی (بنیاد والا حضرت شاهدخت شمس پهلوی) .....      |

ماخذ - نشریه آمار آموزش عالی ایران .

جدول ۳۴ - فارغ التحصیلان دانشگاهها و مدارس عالی استان مرکزی

| سال تحصیلی<br>۲۵۲۲-۲۱ | سال تحصیلی<br>۲۵۲۱-۲۰ | سال تحصیلی<br>۲۵۲۰-۱۹ | نام دانشکده یا مدرسه عالی         |
|-----------------------|-----------------------|-----------------------|-----------------------------------|
| ۲۴۷۷                  | ۲۳۶۲                  | ۲۲۸۶                  | جمع دانشگاه تهران                 |
| ۲۹۷                   | ۴۲۶                   | ۶۵۴                   | دانشکده ادبیات علوم انسانی        |
| ۱۳۴                   | ۲۰۷                   | ۱۵۶                   | دانشکده اقتصاد                    |
| ۴۴                    | ۱۵۸                   | ۲۱۴                   | دانشکده الهیات معارف اسلامی       |
| ۷۹                    | ۵۸                    | ۶۷                    | دانشکده بهداشت                    |
| ۲۵۲                   | ۴۳۹                   | ۳۸۸                   | پزشکی و موسسات وابسته             |
| ۴۱۶                   | ۳۳۹                   | ۳۶۰                   | حقوق و علوم سیاسی و موسسات وابسته |
| ۵۳                    | ۱۵                    | ۷۳                    | داروسازی                          |
| ۶۷                    | ۵۷                    | ۷۸                    | دندانپزشکی و موسسات وابسته        |
| ۲۶۵                   | ۲۳۱                   | ۲۵۸                   | دانشکده علوم                      |
| ۱۹۵                   | ۲۵۲                   | ۴۱                    | علوم اجتماعی و تعاون              |
| ۲۱۰                   | ۱۲۶                   | ۲۴۵                   | علوم اداری و مدیریت بازرگانی      |
| ۱۴۱                   | ۲۳۶                   | ۲۴۷                   | علوم تربیتی                       |
| ۲۱۹                   | ۱۵۱                   | ۱۳۷                   | دانشکده فنی                       |
| ۱۶۸                   | ۲۸                    | ۱۸۲                   | کشاورزی                           |
| ۳۸                    | ۲۸                    | ۳۵                    | منابع طبیعی                       |
| ۱۴۶                   | ۱۲۷                   | ۱۶۸                   | هنرهای زیبا                       |
| ۱۴۶                   | ۹۹                    | ۷۰                    | دامپزشکی                          |
| -                     | -                     | ۱۳                    | مرکز مطالعات عالی بین المللی      |
| ۳۰۷                   | ۳۹۶                   | -                     | دوره شبانه                        |

دنباله جدول ۳۴ - فارغ التحصیلان دانشگاهها و مدارس عالی استان مرکزی

| سال تحصیلی<br>۲۵۲۲-۲۱ | سال تحصیلی<br>۲۵۲۱-۲۰ | سال تحصیلی<br>۲۵۲۰-۱۹ | نام دانشکده یا مدرسه عالی |
|-----------------------|-----------------------|-----------------------|---------------------------|
| ۱۰۹۸                  | ۶۸۰                   | ۱۱۱۲                  | جمع دانشگاه ملی           |
| ۳۰۶                   | ۱۵۸                   | ۳۹۰                   | ادبیات و علوم انسانی      |
| ۱۹۳                   | ۱۰۹                   | ۵۹                    | پزشکی و موسسات وابسته     |
| ۸۹                    | ۷۷                    | ۱۶۱                   | حقوق                      |
| ۵۲                    | ۱۲                    | ۷۰                    | دامپزشکی و موسسات وابسته  |
| ۱۴۵                   | ۱۱۰                   | ۱۷۷                   | علوم                      |
| ۱۴۰                   | ۱۹۳                   | ۱۹۶                   | علوم اقتصادی و سیاسی      |
| ۱۷۲                   | ۱۲۱                   | ۵۹                    | معماری                    |
| ۳۰۸                   | ۲۵۰                   | ۲۹۷                   | جمع دانشگاه صنعتی آریامهر |
| ۱۷                    | ۱۵                    | ۶                     | ریاضی و علوم کامپیوتر     |
| ۱۹                    | ۱۱                    | ۳                     | شیمی                      |
| ۱۲                    | ۷                     | ۱۰                    | فیزیک                     |
| ۷۴                    | ۶۲                    | ۱۰۷                   | مهندسی برق                |
| ۱۵                    | -                     | -                     | مهندسی سازه               |
| ۲۸                    | ۲۴                    | ۴۱                    | مهندسی شیمی               |
| ۳۸                    | ۲۵                    | -                     | مهندسی صنایع              |
| ۲۷                    | ۳۱                    | ۳۰                    | مهندسی متالورژی           |
| ۷۸                    | ۷۵                    | ۱۰۱                   | مهندسی مکانیک             |



دنباله جدول ۳۴ - فارغ التحصیلان دانشگاه و مدارس عالی استان مرکزی

| سال تحصیلی<br>۲۵۲۲-۲۳ | سال تحصیلی<br>۲۵۲۱-۲۲ | سال تحصیلی<br>۲۵۲۰-۲۱ | سال تحصیلی<br>۲۵۱۹-۲۰ | نام دانشکده یا مدرسه عالی                |
|-----------------------|-----------------------|-----------------------|-----------------------|--|
| ۴۶                    | ۳۱                    | ۸۴                    | ۵۶                    | مدرسه عالی نقشه برداری                   |
| ۶                     | ۰                     | ۰                     | ۰                     | مدرسه عالی ورزش                          |
| ۲۵                    | ۴۰                    | ۲۵                    | ۰                     | مرکز آموزش سازمان مدیریت صنعتی و اقتصادی |
| ۰                     | ۰                     | ۰                     | ۰                     | مرکز آموزش مدیریت دولتی                  |
| ۴۸                    | ۵۰                    | ۱۱۷                   | ۰                     | موسسه آشناسی وزارت آب و برق              |
| ۵۸                    | ۷۹                    | ۲۶                    | ۲۲                    | آموزش عالی آمار سازمان برنامه            |
| ۱۴۹                   | ۱۵۹                   | ۰                     | ۳۱                    | موسسه آموزش ارتباطات وزارت پست و تلگراف  |
| ۱۱                    | ۱۲                    | ۱                     | ۵                     | هنرستان عالی موسیقی                      |
| ۰                     | ۰                     | ۰                     | ۰                     | هنرکده موسیقی ملی                        |
| ۷۱                    | ۰                     | ۸۶                    | ۰                     | آموزشگاه عالی اختصاصی خط انبیه راه آهن   |
| ۰                     | ۱۵                    | ۲۸                    | ۰                     | آموزشگاه عالی هواپیمائی وزارت راه        |
| ۲۷                    | ۰                     | ۰                     | ۰                     | آموزشگاه عالی پرستاری درمیدخت            |
| ۰                     | ۰                     | ۰                     | ۰                     | سازمان بیمه های اجتماعی                  |
| ۲۴                    | ۲۵                    | ۱۷۶                   | ۳۹                    | آموزشگاه عالی پرستاری شرکت ملی نفت ایران |
| ۲۶                    | ۰                     | ۰                     | ۰                     | آموزشگاه عالی شفا وزارت راه              |
| ۵۷                    | ۵۲                    | ۰                     | ۰                     | مرکز مطالعات مدیریت ایران                |
| ۱۳۲                   | ۲۶                    | ۰                     | ۰                     | موسسه عالی تکنیکوم نفیسی                 |
| ۶۱۰                   | ۶۴۵                   | ۲۳۲                   | ۶۱۷                   | موسسه عالی حسابداری                      |
| ۹                     | ۰                     | ۰                     | ۰                     | موسسه علوم سیاسی و امور حزبی             |
| ۹۴                    | ۷۰                    | ۱۳۸                   | ۴۲                    | موسسه علوم بانکی ایران                   |
| ۲۹                    | ۳۰                    | ۲۳                    | ۱۸                    | هنرستان عالی ارت پسران                   |
| ۲۰                    | ۲۴                    | ۳۶                    | ۲۰                    | هنرستان عالی ارت دختران                  |
| ۱۱۱                   | ۰                     | ۰                     | ۰                     | آموزشگاه عالی پرستاری شرف پهلوی          |
| ۵۶                    | ۰                     | ۰                     | ۰                     | انستیتو عالی علوم بیمارستانی             |
| ۴                     | ۰                     | ۰                     | ۰                     | پژوهشکده فرهنگ ایران                     |
| ۲۳۹                   | ۲۴۲                   | ۳۰۲                   | ۴۱۳                   | دانشکده علوم ارتباطات اجتماعی            |
| ۴۳۲                   | ۲۲۵                   | ۲۴۲                   | ۲۴۵                   | مدرسه عالی ادبیات و زبانهای خارجی        |
| ۲                     | ۰                     | ۰                     | ۰                     | مدرسه عالی امور قضائی و اداری قم         |
| ۳۱                    | ۳۲                    | ۱۳                    | ۱                     | مدرسه عالی ایران زمین                    |
| ۵۸                    | ۰                     | ۰                     | ۰                     | مدرسه عالی بیمه ایران                    |
| ۳۵۰                   | ۲۸۸                   | ۲۲۵                   | ۱۸۰                   | مدرسه عالی پارس                          |
| ۱۱۵۱                  | ۵۵۰                   | ۵۸                    | ۰                     | مدرسه عالی ترجمه                         |
| ۵۴۲                   | ۴۷۴                   | ۵۰۱                   | ۶۶۴                   | مدرسه عالی دختران                        |
| ۱۰۵                   | ۹۴                    | ۶۲                    | ۰                     | مدرسه عالی دماوند                        |
| ۱۱۳                   | ۱۲                    | ۰                     | ۰                     | مدرسه عالی ساختمان                       |
| ۰                     | ۰                     | ۰                     | ۰                     | مدرسه عالی شمیران                        |
| ۱                     | ۰                     | ۰                     | ۰                     | مدرسه عالی علوم اراک                     |
| ۰                     | ۰                     | ۰                     | ۰                     | مدرسه عالی علوم اقتصادی قزوین            |
| ۱۵۹                   | ۰                     | ۰                     | ۰                     | مدرسه عالی کاخ دانش                      |
| ۲۱۸                   | ۰                     | ۰                     | ۰                     | مدرسه عالی غزالی قزوین                   |

دنباله جدول ۳۴ - فارغ التحصیلان دانشگاهها و مدارس عالی استان مرکزی

| سال تحصیلی<br>۲۵۳۲-۳۳ | سال تحصیلی<br>۲۵۳۱-۳۲ | سال تحصیلی<br>۲۵۳۰-۳۱ | سال تحصیلی<br>۲۵۲۹-۳۰ | نام دانشکده یا مدرسه عالی                        |
|-----------------------|-----------------------|-----------------------|-----------------------|--|
| ۷۹                    | ۶۵                    | ۶۱                    | ۰                     | آموزشگاه عالی خدمات اجتماعی                      |
| ۷۱                    | ۶۵                    | ۰                     | ۸۰                    | آموزشگاه عالی فنی راه و وزارت راه                |
| ۵۹                    | ۰                     | ۵۰                    | ۴                     | آموزشگاه عالی کمک مهندسی بهداشت                  |
| ۲۸                    | ۲۲                    | ۰                     | ۰                     | آموزشگاه عالی مامائی ری                          |
| ۴۵                    | ۲۶                    | ۴۲                    | ۶۴                    | آموزشگاه عالی آرایشگری تهران                     |
| ۲۱                    | ۲۱                    | ۲۳                    | ۱۸                    | انستیتو عالی پرستاری فیروزگر                     |
| ۶۲                    | ۶۱                    | ۶۲                    | ۲۶                    | دانشکده هنرهای تزئینی                            |
| ۱۵۷                   | ۱۳                    | ۲۲                    | ۵۶                    | دانشکده هنرهای دراماتیک                          |
| ۲۸                    | ۳۸                    | ۴۲                    | ۵۹                    | مدرسه عالی پرستاری رضاشاه کبیر (شیر و خورشید)    |
| ۴۱                    | ۸۰                    | ۵۰                    | ۶۵                    | مدرسه عالی تلویزیون و سینما                      |
| ۱۵                    | ۰                     | ۰                     | ۰                     | مدرسه عالی توان بخشی                             |
| ۲۳۸                   | ۲۲۵                   | ۱۷۶                   | ۲۵۵                   | مدرسه عالی حسابداری و علوم مالی شرکت نفت         |
| ۲۳                    | ۴۳                    | ۴۰                    | ۴۳                    | مدرسه عالی تغذیه و شیمی و مواد غذایی             |
| ۴۹۰                   | ۵۲۶                   | ۶۹۳                   | ۴۹۴                   | دانشسرای عالی تهران (دانشگاه تربیت معلم)         |
| ۴۴۰                   | ۱۰۸                   | ۲۸۶                   | ۱۹۴                   | دانشسرای عالی سپاه دانش (دانشگاه سپاهیان انقلاب) |
| ۱۱۸                   | ۱۷۷                   | ۱۷۹                   | ۱۶۴                   | دانشکده صنعتی پلی تکنیک تهران                    |

دنباله جدول ۳۴ - فارغ التحصیلان دانشگاهها و مدارس عالی استان مرکزی

| سال تحصیلی<br>۲۵۳۲-۳۳ | سال تحصیلی<br>۲۵۳۱-۳۲ | سال تحصیلی<br>۲۵۳۰-۳۱ | سال تحصیلی<br>۲۵۲۹-۳۰ | نام دانشکده یا مدرسه عالی               |
|-----------------------|-----------------------|-----------------------|-----------------------|---|
| ۵۵۹                   | ۴۴۷                   | ۳۸۳                   | ۴۷۳                   | دانشکده علم و صنعت                      |
| ۳۵۷                   | ۲۱۷                   | ۲۸۳                   | ۲۵۲                   | مدرسه عالی بازرگانی                     |
| ۱۲۸                   | ۱۲۰                   | ۵۸                    | ۱۲۶                   | انستیتو تکنولوژی مار و حسابداری         |
| ۷۳                    | ۸۹                    | ۵۷                    | ۱۰۰                   | انستیتو تکنولوژی برق و مکانیک           |
| ۳۰۶                   | ۲۹۴                   | ۱۰۷                   | ۲۷۸                   | تاسیسات فولادی و برنامه نویسی           |
| ۲۷۲                   | ۱۸۳                   | ۲۷۰                   | ۱۶۶                   | انستیتو راه ساختمان دکوراسیون معماری    |
| ۷۷                    | ۲۲                    | ۳۸                    | ۸۰                    | انستیتو تکنولوژی صنایع شیمیائی          |
| ۷۲                    | ۵۷                    | ۳۲                    | ۲۴                    | انستیتو تکنولوژی نقشه کشی و طراحی صنعتی |
| ۰                     | ۲۵۲                   | ۰                     | ۰                     | انستیتو تکنولوژی قزوین                  |
| ۱۲۲                   | ۷۱                    | ۷۱                    | ۳۳                    | انستیتو تکنولوژی رنگرزی تهران           |
| ۱۱۹                   | ۱۳۱                   | ۰                     | ۰                     | آموزشگاه عالی بهداشت مدارس تهران        |
| ۰                     | ۷۲                    | ۷۱                    | ۲۶                    | مدرسه عالی هتل داری                     |

ماخذ: نشریه مار آموزش عالی ایران

جدول ۳۵- کارکنان دانشگاهها و مدارس عالی استان مرکزی  
در سال تحصیلی ۳۴-۳۳ شاهنشاهی

| کارکنان غیرآموزشی    |                        | هیات آموزشی |                |             |          | جمع  | نام دانشگاه یا مدرسه عالی |
|----------------------|------------------------|-------------|----------------|-------------|----------|------|---------------------------|
| خدمتگذار جز          | اداری، مالی و حسابداری | کتابخانه    | کمکآموزش (فنی) | حق التدریسی | نیمه وقت |      |                           |
| <b>دانشگاه تهران</b> |                        |             |                |             |          |      |                           |
|                      |                        |             |                |             |          |      | جمع                       |
| ۲۳۷۶                 | ۲۱۱۲                   | ۱۷۰         | ۴۸۷            | ۷۹۹         | ۴۱۱      | ۱۳۹۸ | ۷۷۵۳                      |
| ۴۸                   | ۷۲                     | ۱۸          | ۰              | ۶۲          | ۰        | ۱۴۲  | ۳۴۲                       |
| ۳۰                   | ۳۹                     | ۱۰          | ۰              | ۱۸          | ۱        | ۲۸   | ۱۲۶                       |
| ۲۲                   | ۲۵                     | ۶           | ۰              | ۱۲          | ۰        | ۲۷   | ۹۲                        |
| ۲۳                   | ۲۳                     | ۷           | ۱۴             | ۱۰          | ۱        | ۷۴   | ۱۷۲                       |
| ۱۴۹۲                 | ۱۳۵۰                   | ۳۴          | ۳۰۵            | ۸۸          | ۳۲۵      | ۲۶۳  | ۳۸۵۷                      |
| ۴۴                   | ۴۸                     | ۲۳          | ۰              | ۲۴          | ۵        | ۵۰   | ۱۹۴                       |
| ۳۴                   | ۳۴                     | ۵           | ۶              | ۵           | ۱۰       | ۳۲   | ۱۲۶                       |
| ۱۱۷                  | ۴۱                     | ۶           | ۲۵             | ۸           | ۰        | ۷۷   | ۲۷۴                       |
| ۵۱                   | ۳۵                     | ۵           | ۲۴             | ۱۰          | ۴۸       | ۳۶   | ۲۲۹                       |
| ۸۳                   | ۴۱                     | ۷           | ۲۶             | ۷           | ۲        | ۱۷۸  | ۳۴۴                       |
| ۵۰                   | ۷۵                     | ۱۱          | ۰              | ۲۲          | ۲        | ۲۸   | ۱۸۸                       |
| ۳۴                   | ۴۰                     | ۶           | ۰              | ۳۳          | ۵        | ۱۸   | ۱۴۶                       |
| ۳۵                   | ۳۱                     | ۸           | ۲              | ۳۴          | ۱        | ۳۸   | ۱۴۹                       |
| ۱۰۵                  | ۴۸                     | ۶           | ۲۸             | ۲۲          | ۹        | ۱۲۰  | ۳۳۸                       |
| ۹۰                   | ۷۰                     | ۱۰          | ۲۴             | ۱۶          | ۱        | ۱۱۴  | ۳۲۵                       |
| ۳۱                   | ۱۸                     | ۲           | ۸              | ۲           | ۰        | ۲۹   | ۹۰                        |
| ۴۶                   | ۳۸                     | ۴           | ۰              | ۷۱          | ۱        | ۶۷   | ۲۲۷                       |
| ۶                    | ۱۲                     | ۰           | ۰              | ۳۴۵         | ۰        | ۰    | ۳۴۳                       |
| ۲۱                   | ۴۰                     | ۲           | ۰              | ۰           | ۰        | ۱۶   | ۷۹                        |
| ۱۵                   | ۱۲                     | ۰           | ۵              | ۰           | ۰        | ۶۱   | ۹۳                        |
| ۱۰۲                  | ۱۶۲                    | ۱۷          | ۱۱۰            | ۲۱          | ۱۵       | ۲۳۷  | ۶۶۴                       |
| <b>دانشگاه ملی</b>   |                        |             |                |             |          |      |                           |
|                      |                        |             |                |             |          |      | جمع                       |
| ۱۳۹                  | ۱۲۱                    | ۱۳          | ۶۴             | ۱۸۴         | ۳۵       | ۳۷۲  | ۹۵۰                       |
| ۲۵                   | ۲۱                     | ۳           | ۱              | ۴۴          | ۶        | ۶۸   | ۱۶۸                       |
| ۲۴                   | ۲۴                     | ۳           | ۱۲             | ۴           | ۲۲       | ۹۸   | ۱۸۷                       |
| ۹                    | ۱۵                     | ۰           | ۰              | ۳۱          | ۱        | ۹    | ۶۵                        |
| ۳۰                   | ۱۸                     | ۱           | ۲۷             | ۰           | ۱        | ۵۰   | ۱۲۷                       |
| ۲۶                   | ۱۸                     | ۲           | ۴              | ۳۶          | ۰        | ۸۴   | ۱۷۰                       |
| ۱۴                   | ۱۴                     | ۲۲          | ۰              | ۵۳          | ۰        | ۲۲   | ۱۲۵                       |
| ۱۱                   | ۱۱                     | ۲           | ۰              | ۱۶          | ۵        | ۴۳   | ۸۸                        |

ماخذ - نشریه آمار آموزش عالی ایران.

جدول ۳۶ - کارکنان دانشگاه سپاهیان انقلاب ایران در سال تحصیلی ۴۴-۲۵۳۳ شاهنشاهی در استان مرکزی

| کارکنان غیرآموزشی |                         | عملیات آموزشی    |                  |            |          |          | جمع  | نام دانشکده یا مدرسه عالی  |
|-------------------|-------------------------|------------------|------------------|------------|----------|----------|------|--|
| خدمتگزار جزء      | اداری و مالی و حسابداری | کارکنان کتابخانه | کمک آموزشی (فنی) | حق التدریس | نیمه وقت | تمام وقت |      |  |
|                   |                         |                  |                  |            |          |          |      | دانشگاه سپاهیان انقلاب   |
| ۱۷۲               | ۱۴۱                     | ۶                | ۰                | ۴۵         | ۶۹       | ۷۸       | ۵۱۱  | جمع  |
| ۱۵۸               | ۹۶                      | ۳                | ۰                | ۴۵         | ۰        | ۳۱       | ۳۳۳  | دانشکده سپاهیان انقلاب ایران   |
| ۱۴                | ۲۵                      | ۳                | ۰                | ۰          | ۶۹       | ۴۷       | ۱۷۸  | دانشکده مکاتباتی سپاهیان انقلاب<br>واحدهای مستقل آموزش عالی                |
| ۴۱۹               | ۳۷۹                     | ۳۰               | ۱۴۲              | ۱۳۵        | ۱۲       | ۳۹۸      | ۱۵۱۵ | جمع  |
| ۱۳۹               | ۱۰۱                     | ۹                | ۷۸               | ۳۵         | ۴        | ۱۳۹      | ۵۰۵  | دانشکده صنعتی پلی تکنیک تهران  |
| ۲۵۹               | ۱۸۸                     | ۱۰               | ۶۴               | ۳۹         | ۳        | ۲۱۹      | ۷۸۲  | دانشکده علم و صنعت ایران   |
| ۱۷                | ۸۸                      | ۶                | ۰                | ۵۶         | ۰        | ۳۳       | ۲۰۰  | مدرسه عالی بازرگانی  |
| ۴                 | ۲                       | ۵                | ۰                | ۵          | ۵        | ۷        | ۲۸   | مجتمع آموزش صنعتی کشور<br>واحدهای آموزش عالی وابسته به وزارت آموزش و پرورش |
| ۸۴                | ۱۴۲                     | ۷                | ۵۶               | ۲۲۴        | ۳۰       | ۱۷       | ۵۶۰  | جمع  |
| ۹                 | ۳۶                      | ۱                | ۰                | ۲۵         | ۰        | ۰        | ۶۱   | آموزشگاه عالی بهداشت مدارس تهران   |
| ۲                 | ۳                       | ۰                | ۴                | ۷          | ۰        | ۰        | ۱۶   | انستیتو تکنولوژی اراک  |
| ۸                 | ۱۵                      | ۱                | ۱                | ۳۰         | ۰        | ۰        | ۵۵   | انستیتو تکنولوژی تهران آمار و حسابداری                                     |
| ۶                 | ۱۰                      | ۱                | ۱۸               | ۱۱         | ۵        | ۰        | ۵۱   | انستیتو تکنولوژی تهران برق و مکانیک  |
| ۱۲                | ۱۶                      | ۱                | ۰                | ۳۵         | ۰        | ۰        | ۶۴   | انستیتو تکنولوژی تهران تاسیسات فولادی                                      |
| ۸                 | ۱۴                      | ۱                | ۷                | ۲۵         | ۸        | ۰        | ۶۳   | انستیتو تکنولوژی تهران راه وساختمان  |
| ۵                 | ۱۰                      | ۰                | ۴                | ۱۴         | ۱        | ۰        | ۳۴   | انستیتو تکنولوژی تهران رنگرزی  |
| ۵                 | ۷                       | ۰                | ۱                | ۱۶         | ۵        | ۲        | ۳۶   | انستیتو تکنولوژی تهران صنایع شیمیائی                                       |
| ۹                 | ۱۲                      | ۱                | ۴                | ۱۶         | ۰        | ۰        | ۴۲   | انستیتو تکنولوژی تهران نقشه کشی و طراحی<br>صنعتی                           |
| ۵                 | ۱۳                      | ۰                | ۹                | ۱۹         | ۲        | ۰        | ۴۸   | انستیتو تکنولوژی قزوین   |
| ۵                 | ۶                       | ۰                | ۰                | ۲۱         | ۷        | ۰        | ۳۹   | موسسه تربیت مربیان امور هنری   |
| ۱۰                | ۱۰                      | ۱                | ۸                | ۵          | ۲        | ۱۵       | ۵۱   | هنر سرای مقدماتی بیبیهانی<br>واحدهای آموزش عالی دولتی یا وابسته بدولت      |
| ۴۳۵               | ۴۶۵                     | ۶۴               | ۷۴               | ۷۵۸        | ۱۰۷      | ۳۰۴      | ۲۲۰۷ | جمع  |
| ۲                 | ۲                       | ۱                | ۰                | ۱۳         | ۳        | ۰        | ۲۲   | آموزشگاه عالی آموزش ریاری جمعیت خیریه فرح<br>پهلوی                         |
| ۱۳                | ۹                       | ۱                | ۲                | ۳۷         | ۰        | ۸        | ۷۰   | آموزشگاه عالی اختصاصی هواپیمائی  |
| ۱۶                | ۶                       | ۰                | ۰                | ۴۴         | ۰        | ۶        | ۷۲   | آموزشگاه عالی پرستاری درمیدخت  |
| ۸                 | ۴                       | ۰                | ۰                | ۳۵         | ۰        | ۶        | ۵۳   | آموزشگاه عالی پرستاری اشرافیان   |
| ۱                 | ۱                       | ۰                | ۴                | ۰          | ۲۵       | ۷        | ۳۸   | آموزشگاه عالی پرستاری شرکت نفت   |
| ۲۰                | ۱۰                      | ۱                | ۰                | ۲۴         | ۱۴       | ۹        | ۷۸   | آموزشگاه عالی پرستاری شفا  |
| ۲۶                | ۱۲                      | ۱                | ۰                | ۵۲         | ۰        | ۰        | ۹۱   | آموزشگاه عالی حفاظت محیط زیست  |
| ۱۱                | ۲۳                      | ۵                | ۳                | ۲۹         | ۲۸       | ۱۷       | ۱۳۶  | آموزشگاه عالی خدمات اجتماعی  |
| ۱۱                | ۴                       | ۰                | ۰                | ۴          | ۰        | ۰        | ۱۹   | آموزشگاه عالی کمک مهندسی بهداشت قزوین                                      |
| ۲۴                | ۱۰                      | ۰                | ۰                | ۱۱         | ۰        | ۲        | ۴۹   | آموزشگاه عالی مامائی رضا شاه کبیر  |
| ۴                 | ۹                       | ۰                | ۴                | ۱۴         | ۰        | ۰        | ۳۱   | آموزشگاه فنی آزمایشگاهی تهران  |
| ۸                 | ۱۰                      | ۲                | ۲                | ۳۵         | ۰        | ۲۰       | ۷۷   | انستیتو عالی پرستاری فیروزگر   |
| ۱۶                | ۱۵                      | ۲                | ۰                | ۲۱         | ۰        | ۳۵       | ۸۹   | دانشکده هنرهای تزئینی  |
| ۱۳                | ۸                       | ۴                | ۳                | ۴۲         | ۰        | ۴        | ۷۴   | دانشکده هنرهای دراماتیک  |
| ۹                 | ۱۱                      | ۱                | ۱                | ۸          | ۰        | ۶        | ۳۶   | مدرسه عالی پرستاری شمس پهلوی   |
| ۴۵                | ۱۱                      | ۳                | ۴                | ۵۰         | ۰        | ۱۳       | ۱۳۶  | مدرسه عالی پرستاری رضا شاه کبیر  |

ماخذ - نشریه آمار آموزش عالی ایران

جدول ۲۲ - واحدهای آموزش عالی دولتی:

| نام دانشکده یا مدرسه عالی                | جمع  | هیات آموزشی |          |             | هیات غیر آموزشی |                  |                        |              |
|--|------|-------------|----------|-------------|-----------------|------------------|------------------------|--------------|
|  |      | تمام وقت    | نیمه وقت | حق التدریسی | کمک آموزش (فنی) | کارکنان کتابخانه | اداری، مالی و حسابداری | خدمتگذار جزء |
| مدرسه عالی تلویزیون و سینما              | ۹۳   | ۱۸          | ۱۲       | ۷           | ۲               | ۴                | ۳۲                     | ۱۸           |
| مدرسه عالی توان بخشی                     | ۸۲   | ۱۲          | ۱        | ۱۳          | ۲               | ۴                | ۳۲                     | ۱۸           |
| مدرسه عالی پرستاری بنیاد ملکه پهلوی      | ۱۹   | ۰           | ۰        | ۸           | ۰               | ۶                | ۴                      | ۱            |
| مدرسه خدمات جهانگردی و اطلاعات           | ۲۵   | ۰           | ۰        | ۲۵          | ۰               | ۳                | ۱۰                     | ۷            |
| مدرسه عالی حسابداری و علوم مالی شرکت نفت | ۸۲   | ۰           | ۰        | ۴۸          | ۰               | ۱                | ۱۲                     | ۲۱           |
| مدرسه عالی علوم تغیه و شیمی مواد غذایی   | ۸۳   | ۱۸          | ۰        | ۴۲          | ۳               | ۳                | ۱۰                     | ۵            |
| دانشکده نقشه برداری                      | ۶۶   | ۰           | ۰        | ۳۸          | ۷               | ۱                | ۱۳                     | ۷            |
| مدرسه عالی ورزش                          | ۲۰۳  | ۳۱          | ۰        | ۵۷          | ۰               | ۲                | ۶۱                     | ۵۲           |
| مرکز آموزش سازمان مدیریت صنعتی           | ۳۰   | ۱۸          | ۱        | ۰           | ۱               | ۲                | ۵                      | ۳            |
| مرکز آموزش مدیریت دولتی                  | ۴۲   | ۵           | ۰        | ۱۷          | ۰               | ۲                | ۱۲                     | ۸            |
| موسسه آشناسی                             | ۶۳   | ۹           | ۱        | ۱۲          | ۵               | ۱                | ۲۰                     | ۱۵           |
| موسسه آموزش عالی آمار و انفورماتیک       | ۸۱   | ۶           | ۰        | ۲۸          | ۰               | ۴                | ۲۸                     | ۱۵           |
| موسسه عالی آموزش ارتباطات                | ۱۶۸  | ۴۰          | ۰        | ۱۶          | ۲۹              | ۶                | ۴۷                     | ۳۰           |
| هنرستان عالی موسیقی                      | ۶۱   | ۱۱          | ۰        | ۲۶          | ۲               | ۲                | ۱۰                     | ۱۰           |
| هنر کده موسیقی ملی                       | ۳۲   | ۱           | ۲۲       | ۰           | ۰               | ۲                | ۴                      | ۳            |
| جمع واحدهای آموزش عالی غیر دولتی:        | ۳۱۶۷ | ۳۶۶         | ۱۶۶      | ۱۲۶۲        | ۸۸              | ۱۰۶              | ۶۵۵                    | ۵۲۳          |
| آموزشگاه عالی پرستاری میثاقیه            | ۲۸   | ۳           | ۲        | ۱۲          | ۳               | ۱                | ۳                      | ۴            |
| انستیتو عالی علوم بیمارستانی             | ۱۶۰  | ۱۴          | ۲۵       | ۶۲          | ۳               | ۳                | ۲۵                     | ۲۸           |
| پژوهشکده فرهنگ ایران                     | ۲۸   | ۰           | ۰        | ۲۰          | ۰               | ۲                | ۴                      | ۲            |
| دانشکده علوم ارتباطات اجتماعی            | ۱۲۵  | ۲۰          | ۹        | ۳۸          | ۳               | ۲                | ۳۵                     | ۱۵           |
| مدرسه عالی ادبیات و زبانهای خارجی        | ۱۴۳  | ۱۵          | ۵        | ۵۰          | ۱               | ۲                | ۴۷                     | ۲۳           |
| مدرسه عالی امور قضائی و اداری قم         | ۱۰۷  | ۴           | ۰        | ۴۲          | ۰               | ۵                | ۲۰                     | ۲۴           |
| مدرسه عالی ایران زمین                    | ۳۵   | ۶           | ۰        | ۱۶          | ۰               | ۴                | ۶                      | ۳            |
| مدرسه عالی برنامه ریزی و کاربرد کامپیوتر | ۶۶   | ۲۲          | ۱        | ۱۸          | ۰               | ۰                | ۱۵                     | ۱۰           |
| مدرسه عالی بیمه تهران                    | ۱۸۱  | ۰           | ۱۴       | ۱۰۱         | ۰               | ۴                | ۳۹                     | ۲۲           |
| مدرسه عالی پارس                          | ۲۵۸  | ۴۶          | ۸        | ۲۲۸         | ۱۳              | ۱۱               | ۶۷                     | ۸۵           |
| مدرسه عالی پرستاری پارت                  | ۲۷   | ۲           | ۳        | ۱۴          | ۱               | ۱                | ۲                      | ۴            |
| مدرسه عالی ترجمه                         | ۱۷۹  | ۲۵          | ۲        | ۵۲          | ۶               | ۲                | ۴۵                     | ۲۵           |
| مدرسه عالی دختران                        | ۲۴۰  | ۶۸          | ۳۲       | ۵۲          | ۴               | ۵                | ۵۰                     | ۲۷           |
| دانشکده دماوند                           | ۸۰   | ۲۹          | ۱۹       | ۰           | ۰               | ۷                | ۱۷                     | ۸            |
| مدرسه عالی ریاضیات و مدیریت اقتصادی کرج  | ۱۴۲  | ۱۹          | ۰        | ۶۱          | ۰               | ۵                | ۲۴                     | ۲۳           |
| مدرسه عالی ساختمان                       | ۱۱۹  | ۰           | ۱۳       | ۵۲          | ۱۳              | ۲                | ۲۵                     | ۱۴           |
| مدرسه عالی شمیران                        | ۷۴   | ۱۰          | ۱۷       | ۱۸          | ۱               | ۲                | ۱۵                     | ۱۱           |
| مدرسه عالی علوم اراک                     | ۱۲۸  | ۴           | ۰        | ۵۸          | ۷               | ۲                | ۲۳                     | ۲۲           |
| مدرسه عالی علوم اقتصادی و اجتماعی قزوین  | ۶۴   | ۳           | ۰        | ۲۴          | ۴               | ۸                | ۱۰                     | ۱۵           |
| مدرسه عالی علوم کاشان                    | ۴۴   | ۷           | ۶        | ۱۲          | ۱               | ۲                | ۱۰                     | ۶            |
| مدرسه عالی غزالی قزوین                   | ۹۱   | ۱۷          | ۰        | ۱۸          | ۰               | ۱۴               | ۲۷                     | ۱۵           |
| مدرسه عالی فنی                           | ۵۱   | ۰           | ۰        | ۳۶          | ۰               | ۲                | ۶                      | ۷            |
| مدرسه عالی کاخ دانش                      | ۳۵   | ۰           | ۰        | ۲۲          | ۰               | ۰                | ۸                      | ۵            |
| مرکز مطالبات مدیریت ایران                | ۴۵   | ۹           | ۰        | ۰           | ۰               | ۱                | ۲۵                     | ۱۰           |
| مدرسه عالی تکنیکوم نفیسی                 | ۱۲۸  | ۰           | ۰        | ۶۴          | ۲۶              | ۱                | ۲۷                     | ۱۰           |
| موسسه عالی حسابداری                      | ۷۵   | ۰           | ۰        | ۴۰          | ۰               | ۳                | ۱۵                     | ۱۷           |
| مدرسه عالی علوم سیاسی و امور حزبی        | ۱۱۹  | ۱۰          | ۰        | ۶۲          | ۰               | ۳                | ۲۸                     | ۱۶           |
| موسسه علوم بانکی ایران                   | ۱۳۲  | ۱۳          | ۰        | ۷۲          | ۰               | ۳                | ۲۸                     | ۱۶           |
| هنرستان عالی ارت پسران                   | ۱۷   | ۰           | ۲        | ۷           | ۰               | ۱                | ۵                      | ۱            |
| هنرستان عالی ارت دختران                  | ۲۶   | ۰           | ۶        | ۱۰          | ۱               | ۱                | ۴                      | ۴            |

ماخذ - نشریه آمار آموزش عالی ایران.

جدول ۳۸ - آموزشگاه ، کلاسی و کارکنان بیکار بایسواد استان مرکزی در سال ۲۵۳۳ شاهنشاهی

| شهرستان  | آموزشگاه | کلاس |     | کارکنان |           |
|----------|----------|------|-----|---------|-----------|
|          |          | مرد  | زن  | آموزشی  | غیرآموزشی |
| کل استان | ۵۴۷      | ۳۶۴  | ۶۴۴ | ۱۰۹۵    | ۶۰۷       |
| تهران    | ۱۲۱      | ۱۳۷  | ۲۲۹ | ۳۹۹     | ۲۱۶       |
| قزوین    | ۵۳       | ۷۶   | ۲۸  | ۸۱      | ۵۶        |
| اراک     | ۶۴       | ۲۴   | ۶۲  | ۱۱۹     | ۶۲        |
| کاشان    | ۵۶       | ۲۰   | ۶۵  | ۹۴      | ۴۴        |
| قم       | ۳۶       | ۱۵   | ۴۴  | ۶۹      | ۳۹        |
| کرج      | ۱۶       | ۱۸   | ۴   | ۲۳      | ۸         |
| ری       | ۹        | ۹    | ۱۲  | ۲۲      | ۷         |
| شمیرانات | ۸        | ۳    | ۹   | ۱۲      | ۹         |
| ساوه     | ۳۰       | ۳    | ۲۲  | ۲۶      | ۲۵        |
| دماوند   | ۱۵       | ۸    | ۷   | ۱۸      | ۱۷        |
| محللات   | ۲۲       | ۹    | ۲۲  | ۴۰      | ۱۸        |
| تفرش     | ۴۷       | ۱۲   | ۴۶  | ۷۷      | ۶۰        |
| گرمسار   | ۱۰       | ۹    | ۱۱  | ۲۴      | ۸         |
| خمین     | ۶۰       | ۱۹   | ۷۳  | ۸۱      | ۳۸        |

ماخذ - بیکار بایسواد استان .

جدول ۳۹ - سواد آموزان بیکار بایسواد استان مرکزی در سال ۲۵۳۳ شاهنشاهی

| شهرستان  | جمع   | خردسالان |      | بزرگ سالان |       |
|----------|-------|----------|------|------------|-------|
|          |       | پسر      | دختر | مرد        | زن    |
| کل استان | ۳۱۰۳۳ | ۲۹۲۱     | ۹۵۴۵ | ۸۲۱۴       | ۱۰۳۵۳ |
| تهران    | ۱۱۸۲۷ | ۱۱۲۰     | ۱۳۴۰ | ۳۵۰۶       | ۵۸۶۱  |
| قزوین    | ۳۱۶۳  | ۹۳۶      | ۷۲۰  | ۱۱۷۶       | ۲۳۱   |
| اراک     | ۲۷۳۸  | ۴۱۱      | ۱۵۵۵ | ۳۰۳        | ۲۶۹   |
| کاشان    | ۲۵۳۴  | ۱۵۲      | ۱۸۳۶ | ۳۴۹        | ۱۹۷   |
| قم       | ۲۳۰۲  | ۷۴       | ۱۱۹۸ | ۴۸۹        | ۵۴۱   |
| کرج      | ۶۲۱   | ۰        | ۰    | ۴۵۶        | ۱۶۵   |
| ری       | ۲۹۶   | ۰        | ۰    | ۲۴۹        | ۴۵۷   |
| شمیرانات | ۳۴۶   | ۰        | ۰    | ۸۵         | ۲۶۱   |
| ساوه     | ۶۵۶   | ۶۷       | ۵۸۹  | ۰          | ۰     |
| دماوند   | ۴۳۲   | ۰        | ۰    | ۲۳۹        | ۱۹۵   |
| محللات   | ۱۰۱۹  | ۰        | ۳۵۴  | ۲۹۷        | ۳۶۸   |
| تفرش     | ۱۶۱۵  | ۰        | ۶۶۹  | ۳۹۴        | ۵۵۲   |
| گرمسار   | ۶۵۶   | ۰        | ۰    | ۲۹۸        | ۳۵۸   |
| خمین     | ۲۳۳۶  | ۱۶۱      | ۱۲۸۴ | ۲۸۳        | ۵۹۸   |

ماخذ - بیکار بایسواد استان .

جدول ۴۰ - تاسیسات ورزشی استان مرکزی در سال ۲۵۳۳ شاهنشاهی

| استخر شنا | سالن ورزشی       |              | استادیوم         |              | شهرستان  |
|-----------|------------------|--------------|------------------|--------------|----------|
|           | مورد بهره برداری | در دست ساختن | مورد بهره برداری | در دست ساختن |          |
| ۱۴۲       | ۴                | ۵۷           | ۱۷               | ۳۲           | کل استان |
| ۱۰۵       | ۳                | ۳۷           | ۸                | ۲۱           | تهران    |
| ۲         | ۰                | ۲            | ۰                | ۲            | قزوین    |
| ۱         | ۰                | ۲            | ۱                | ۰            | اراک     |
| ۱         | ۱                | ۰            | ۰                | ۲            | کاشان    |
| ۲         | ۰                | ۱            | ۱                | ۰            | قم       |
| ۲         | ۰                | ۳            | ۰                | ۱            | کرج      |
| ۱         | ۰                | ۲            | ۰                | ۲            | ری       |
| ۲۴        | ۰                | ۴            | ۳                | ۲            | شهرانات  |
| ۱         | ۰                | ۱            | ۱                | ۰            | ساوه     |
| ۰         | ۰                | ۱            | ۱                | ۰            | دماوند   |
| ۰         | ۰                | ۰            | ۱                | ۱            | محللات   |
| ۱         | ۰                | ۱            | ۰                | ۰            | تفرش     |
| ۱         | ۰                | ۲            | ۰                | ۱            | گرمسار   |
| ۰         | ۰                | ۱            | ۱                | ۰            | خمین     |

دنباله جدول ۴۰ - تاسیسات ورزشی استان مرکزی در سال ۲۵۳۳ شاهنشاهی

| زمین تنیس | زمین بسکتبال | زمین والیبال | زمین فوتبال |     | بیمت دوومیدانی |                  | باشگاه ورزشی |       | شهرستان  |
|-----------|--------------|--------------|-------------|-----|----------------|------------------|--------------|-------|----------|
|           |              |              | خاکی        | چمن | در دست ساختن   | مورد بهره برداری | استانی       | عمومی |          |
| ۲۴۲       | ۱۱۴۹         | ۱۲۸۹         | ۸۲          | ۲۷  | ۳              | ۲۰               | ۴۴           | ۱۰۱   | کل استان |
| ۱۸۶       | ۷۰۰          | ۹۱۳          | ۶۱          | ۱۵  | ۱              | ۱۰               | ۳۰           | ۸۸    | تهران    |
| ۳         | ۴۸           | ۴۴           | ۲           | ۱   | ۱              | ۰                | ۱            | ۲     | قزوین    |
| ۳         | ۳۰           | ۲۵           | ۱           | ۱   | ۰              | ۱                | ۳            | ۱     | اراک     |
| ۵         | ۴۰           | ۳۵           | ۱           | ۱   | ۱              | ۰                | ۱            | ۱     | کاشان    |
| ۳         | ۳۲           | ۲۸           | ۲           | ۰   | ۰              | ۱                | ۲            | ۰     | قم       |
| ۷         | ۳۰           | ۲۶           | ۴           | ۲   | ۰              | ۱                | ۰            | ۱     | کرج      |
| ۵         | ۳۵           | ۳۰           | ۲           | ۳   | ۰              | ۱                | ۲            | ۲     | ری       |
| ۱۸        | ۵۸           | ۴۶           | ۱           | ۳   | ۰              | ۰                | ۱            | ۲     | شهرانات  |
| ۵         | ۳۰           | ۲۵           | ۲           | ۰   | ۰              | ۱                | ۱            | ۱     | ساوه     |
| ۲         | ۲۷           | ۲۳           | ۰           | ۰   | ۰              | ۰                | ۰            | ۱     | دماوند   |
| ۲         | ۳۰           | ۲۵           | ۲           | ۰   | ۰              | ۱                | ۱            | ۱     | محللات   |
| ۰         | ۴۲           | ۳۰           | ۲           | ۰   | ۰              | ۱                | ۱            | ۰     | تفرش     |
| ۳         | ۳۱           | ۲۷           | ۱           | ۱   | ۰              | ۲                | ۰            | ۰     | گرمسار   |
| ۰         | ۱۶           | ۱۲           | ۱           | ۰   | ۰              | ۱                | ۱            | ۱     | خمین     |

ماخذ - تربیت بدنی استان.

جدول ۴۱ - شرکت کنندگان در مسابقات ورزشی استان مرکزی در سال ۲۵۳۳ شاهنشاهی

| تنیس روی میز |       | بوکس | بسکتبال |      | اسکریم |      | اسکی |      | شهرستان  |
|--------------|-------|------|---------|------|--------|------|------|------|----------|
| زن           | مرد   |      | زن      | مرد  | زن     | مرد  | زن   | مرد  |          |
| ۲۱۲۰۶        | ۲۶۷۱۴ | ۲۲۶۱ | ۷۲۱۸    | ۸۲۱۱ | ۳۳۱    | ۱۱۱۵ | ۱۳۶۲ | ۲۹۸۰ | کل استان |
| ۱۸۵۰۰        | ۲۲۵۷۶ | ۱۱۱۰ | ۲۵۲۲    | ۲۸۶۰ | ۱۸۰    | ۸۰۰  | ۵۶۰  | ۱۶۰۰ | تهران    |
| ۲۱۰          | ۳۱۰   | ۲۴۰  | ۲۵۰     | ۴۶۰  | ۱۲     | ۲۰   | ۱۵۰  | ۲۱۰  | قزوین    |
| ۳۰۰          | ۴۰۰   | ۲۵۰  | ۵۰۰     | ۵۲۹  | ۸      | ۱۳   | ۴۲   | ۸۰   | اراک     |
| ۱۵۰          | ۲۵۰   | ۱۵۰  | ۲۸۰     | ۴۶۰  | ۶      | ۱۷   | ۳۵   | ۳۵   | کاشان    |
| ۲۰۰          | ۳۶۲   | ۱۲۰  | ۶۵۰     | ۷۲۰  | ۳      | ۱۰   | -    | ۲۰   | قم       |
| ۲۵۰          | ۴۰۰   | ۲۳۰  | ۲۴۰     | ۵۶۰  | ۱۵     | ۲۲   | ۳۰   | ۵۰   | کرج      |
| ۱۸۱          | ۲۳۰   | ۲۵۰  | ۳۲۰     | ۳۶۰  | -      | ۸    | ۱۵   | ۶۰   | ری       |
| ۵۲۰          | ۹۲۰   | ۵۲۰  | ۵۳۰     | ۵۶۸  | ۲۵     | ۱۱۰  | ۱۴۰  | ۳۶۰  | شهران    |
| ۱۵۰          | ۲۴۰   | ۳۸۰  | ۳۶۰     | ۳۸۰  | ۸      | ۱۵   | ۱۰۲  | ۱۲۰  | ساوه     |
| ۲۰۰          | ۲۵۰   | ۱۶۰  | ۱۵۰     | ۱۸۰  | ۵      | ۱۸   | ۱۳۰  | ۱۵۰  | دماوند   |
| ۱۵۰          | ۲۴۰   | ۳۲۰  | ۲۸۰     | ۳۵۰  | ۷      | ۱۳   | ۱۱۳  | ۲۰۰  | محللات   |
| ۱۵۰          | ۱۶۴   | ۲۶۶  | ۳۰۰     | ۳۶۰  | ۱۲     | ۱۹   | ۲۰   | ۵۰   | نفرش     |
| ۱۵۲          | ۱۷۲   | ۱۲۰  | ۱۳۴     | ۱۸۴  | ۲۵     | ۴۰   | ۲۰   | ۳۵   | گرمسار   |
| ۹۳           | ۱۰۰   | ۱۴۵  | ۲۰۰     | ۲۳۰  | ۵      | ۱۰   | ۵    | ۱۰   | خمین     |

دنباله جدول ۴۱ - شرکت کنندگان در مسابقات ورزشی استان مرکزی در سال ۲۵۳۳ شاهنشاهی

| دو میدانی |       | دوچرخه سواری | ژیمناستیک |      | تنیس |      | شهرستان  |
|-----------|-------|--------------|-----------|------|------|------|----------|
| زن        | مرد   |              | زن        | مرد  | زن   | مرد  |          |
| ۶۱۲۴      | ۱۲۳۱۷ | ۱۰۱۸۱        | ۲۲۲۹      | ۵۲۳۶ | ۲۰۰۷ | ۴۹۸۱ | کل استان |
| ۴۸۵۰      | ۹۵۰۰  | ۸۳۴۰         | ۲۰۴۰      | ۴۷۸۱ | ۱۷۸۰ | ۳۹۵۰ | تهران    |
| ۱۲۰       | ۳۸۰   | ۳۲۰          | ۲۰        | ۳۷   | ۶    | ۱۰   | قزوین    |
| ۱۰۰       | ۲۰۰   | ۱۰۰          | ۱۰        | ۴۰   | ۱۲   | ۵۶   | اراک     |
| ۱۵۰       | ۱۸۸   | ۱۵۰          | ۷         | ۲۰   | ۵    | ۱۵   | کاشان    |
| ۱۲۰       | ۳۸۰   | ۸۲           | ۴         | ۱۴   | ۱۰   | ۲۰   | قم       |
| ۱۲۰       | ۲۵۰   | ۲۸۰          | ۳۰        | ۳۵   | ۸۰   | ۲۰۰  | کرج      |
| ۱۰۰       | ۲۲۰   | ۱۰۰          | -         | ۲۵   | -    | ۷۰   | ری       |
| ۱۲۰       | ۱۹۴   | ۳۰۰          | ۱۸        | ۳۴   | ۶۰   | ۲۰۰  | شهران    |
| ۱۵۰       | ۳۸۰   | ۱۲۰          | ۱۰        | ۱۰   | ۱۲   | ۳۰   | ساوه     |
| ۸۰        | ۱۵۰   | ۶۰           | ۵         | ۱۵   | -    | ۵۰   | دماوند   |
| ۱۵        | ۱۴۵   | ۱۵۰          | ۱۵        | ۴۵   | ۲۰   | ۱۰۰  | محللات   |
| ۲۸        | ۱۳۲   | ۶۰           | ۲۰        | ۵۰   | ۴    | ۳۰   | نفرش     |
| ۱۰۰       | ۲۰۰   | ۷۵           | ۳۰        | ۸۰   | ۱۲   | ۵۰   | گرمسار   |
| ۵۱        | ۹۸    | ۴۴           | ۲۰        | ۵۰   | ۶    | ۲۰۰  | خمین     |



دنباله جدول ۴۱ - شرکت کنندگان در مسابقات ورزشی استان مرکزی سال ۲۵۳۳ شادشاهی

| وزنه<br>برداری | والیبال |       | کشتی  | فوتبال | شنا  |       | شطرنج |      | شهرستان  |
|----------------|---------|-------|-------|--------|------|-------|-------|------|----------|
|                | زن      | مرد   |       |        | زن   | مرد   | زن    | مرد  |          |
| ۴۲۰۲           | ۱۵۳۳۰   | ۲۴۲۲۸ | ۲۶۲۱۷ | ۲۹۲۰۸  | ۹۲۱۸ | ۱۹۲۸۲ | ۱۵۱۴  | ۶۳۲۶ | کل استان |
| ۱۷۳۶           | ۱۲۵۵۳   | ۱۹۳۱۴ | ۲۱۷۵۶ | ۱۵۰۴۰  | ۵۹۹۱ | ۹۷۲۷  | ۹۱۲   | ۴۵۰۰ | تهران    |
| ۴۱۰            | ۲۸۰     | ۳۳۰   | ۲۶۳   | ۱۹۵۰   | ۱۱۰۰ | ۱۵۰۰  | ۲۹    | ۲۴۰  | قزوین    |
| ۴۰۰            | ۲۰۰     | ۳۰۰   | ۴۰۰   | ۲۰۰۰   | ۲۰۰  | ۳۰۰۰  | ۲۵    | ۱۰۰  | اراک     |
| ۱۲۰            | ۱۵۰     | ۲۵۰   | ۲۰۰   | ۳۵۰    | ۲۰۰  | ۴۵۰   | ۳۳    | ۱۲۰  | کاشان    |
| ۳۹۰            | ۱۲۴     | ۳۶۰   | ۲۳۰   | ۱۲۰۰   | ۰    | ۱۷۰   | ۴۰    | ۱۱۵  | قم       |
| ۱۳۰            | ۲۴۰     | ۸۰۰   | ۲۷۰   | ۱۰۰۰   | ۵۰۰  | ۲۲۰۰  | ۵۰    | ۱۲۲  | کرج      |
| ۱۵۰            | ۲۰۰     | ۶۰۰   | ۴۹۰   | ۴۵۰    | ۱۰   | ۱۹۰   | ۲۰    | ۲۳۰  | ری       |
| ۱۲۴            | ۹۸۷     | ۱۰۸۰  | ۱۲۵۰  | ۲۱۲۰   | ۳۰۰  | ۶۸۰   | ۵۳    | ۳۵۰  | شهران    |
| ۴۲             | ۱۳۰     | ۲۱۵   | ۳۶۸   | ۱۳۵۰   | ۵۰   | ۱۵۰   | ۸۰    | ۱۴۰  | ساوه     |
| ۵۰             | ۶۰      | ۱۸۰   | ۲۸۰   | ۴۵۰    | ۱۵۰  | ۱۷۰   | ۸۰    | ۱۷۰  | دماوند   |
| ۱۳۰            | ۱۲۰     | ۳۰۰   | ۱۳۰   | ۲۹۰    | ۳۰۰  | ۴۳۵   | ۷۰    | ۱۵۰  | محللات   |
| ۲۵۰            | ۱۴۵     | ۲۱۵   | ۱۲۵   | ۲۶۰۰   | ۱۵۷  | ۳۰۰   | ۲۷    | ۶۲   | تفرش     |
| ۱۵۰            | ۶۰      | ۱۴۴   | ۲۹۵   | ۱۰۸    | ۱۲۰  | ۱۴۰   | ۵۰    | ۱۲۰  | گرمسار   |
| ۱۲۰            | ۸۰      | ۱۴۰   | ۱۶۰   | ۳۰۰    | ۱۴۰  | ۱۸۰   | ۳۵    | ۶۰   | خمین     |

ماخذ - تربیت بدنی استان .

جدول ۴۲ - پیش آهنگان استان مرکزی

| شهری   |       |         |        |        |        |       | شهرستان       |
|--------|-------|---------|--------|--------|--------|-------|---------------|
| پسر    |       |         | دختر   |        |        | جمع   |               |
| سیاران | بسران | شیرجگان | سیاران | دختران | فرشگان |       |               |
| ۳۸۱۹   | ۵۰۳۸  | ۱۲۰۰۹   | ۲۲۶۹   | ۳۶۱۴   | ۱۰۹۷۶  | ۳۷۷۲۵ | کل استان ۲۵۳۲ |
| ۵۶۹۵   | ۱۱۹۰۶ | ۱۸۱۸۷   | ۳۴۰۹   | ۷۴۶۳   | ۱۴۸۰۱  | ۶۰۴۶۱ | کل استان ۲۵۳۳ |
| ۳۹۸۹   | ۷۹۷۹  | ۱۲۶۴۳   | ۲۶۱۸   | ۵۳۸۳   | ۱۰۹۳۹  | ۴۳۵۵۱ | تهران         |
| ۱۰۵    | ۲۶۳   | ۷۶۶     | ۱۰۶    | ۲۱۳    | ۶۳۵    | ۲۰۸۸  | قزوین         |
| ۱۲۷    | ۵۰۵   | ۳۵۱     | ۱۱۶    | ۲۴۹    | ۵۹۴    | ۱۹۶۲  | اراک          |
| ۸۷     | ۲۲۱   | ۶۱۸     | ۹۴     | ۲۰۸    | ۶۱۶    | ۱۸۴۲  | کاشان         |
| ۴۹۴    | ۹۷۶   | ۶۳۲     | ۱۱۰    | ۱۶۹    | ۳۶۵    | ۲۷۲۶  | قم            |
| ۱۳۴    | ۲۹۶   | ۳۸۰     | ۵۲     | ۲۴۶    | ۲۶۱    | ۱۳۶۹  | کرج           |
| ۱۳۰    | ۲۷۶   | ۳۸۱     | ۴۸     | ۱۴۸    | ۳۴۴    | ۱۳۱۷  | ری            |
| ۱۲۲    | ۵۹۷   | ۶۳۰     | ۸۳     | ۴۳۳    | ۴۸۲    | ۲۳۴۷  | شهران         |
| ۱۵۵    | ۱۴۰   | ۲۴۸     | ۶۶     | ۱۱۸    | ۲۱۰    | ۹۳۷   | ساوه          |
| ۵۸     | ۰     | ۱۳۲     | ۰      | ۶۵     | ۴۸     | ۳۰۳   | دماوند        |
| ۶۱     | ۱۲۷   | ۱۶۱     | ۳۵     | ۴۹     | ۱۸۰    | ۶۱۳   | محللات        |
| ۱۱۲    | ۹۰    | ۸۱      | ۵۱     | ۵۸     | ۲۴     | ۲۳۶   | تفرش          |
| ۷۹     | ۱۸۲   | ۵۸      | ۳۰     | ۶۱     | ۲۲     | ۲۳۲   | گرمسار        |
| ۳۲     | ۲۵۴   | ۱۰۶     | ۰      | ۶۳     | ۶۱     | ۵۱۶   | خمین          |

دنباله جدول ۴۲- پیش آهنگان استان مرکزی

| روستایی |       |         |        |        |        |       | شهرستان       |
|---------|-------|---------|--------|--------|--------|-------|---------------|
| پسر     |       |         | دختر   |        |        | جمع   |               |
| سیاران  | پسران | شیرجگان | سیاران | دختران | فرشگان |       |               |
| ۱۱۲۱    | ۱۳۹۵  | ۹۲۳۰    | ۹۴     | ۲۱۷    | ۲۶۰۵   | ۱۴۶۶۲ | کل استان ۲۵۲۲ |
| ۵۸۴     | ۲۷۹۹  | ۱۱۸۲۷   | ۱۸۰    | ۶۶۱    | ۳۱۰۴   | ۱۹۱۵۵ | کل استان ۲۵۲۳ |
| ۱۷۲     | ۶۲۷   | ۷۵۲     | ۹۷     | ۱۲۹    | ۲۵۶    | ۲۰۲۳  | تهران         |
| ۰       | ۱۵    | ۴۵۸     | ۰      | ۳۷     | ۹۹     | ۶۰۹   | قزوین         |
| ۰       | ۱۵۷   | ۲۴۸۸    | ۰      | ۲۶     | ۳۹۸    | ۳۰۶۹  | اراک          |
| ۰       | ۱۱۲   | ۴۱۸     | ۰      | ۲۶     | ۷۲     | ۶۲۹   | کاشان         |
| ۰       | ۱۰۷   | ۴۱۶     | ۰      | ۰      | ۶۰     | ۵۸۳   | قم            |
| ۱۶۱     | ۳۵۹   | ۷۹۵     | ۲۲     | ۱۳     | ۳۲۶    | ۱۶۲۶  | کرج           |
| ۰       | ۳۳    | ۲۳۰     | ۰      | ۰      | ۹۷     | ۳۶۰   | ری            |
| ۰       | ۱۷۵   | ۱۱۴۸    | ۰      | ۱۳۳    | ۴۲۸    | ۱۸۸۴  | شمیرانات      |
| ۲۴      | ۲۹۶   | ۲۶۰۰    | ۰      | ۰      | ۶۴۵    | ۳۵۶۵  | ساوه          |
| ۰       | ۱۵۴   | ۴۹۵     | ۰      | ۵۰     | ۸۶     | ۷۸۵   | دماوند        |
| ۸۳      | ۱۴۷   | ۳۸۲     | ۰      | ۱۷     | ۱۳۴    | ۷۶۳   | مجلات         |
| ۷۸      | ۲۴۰   | ۸۶۸     | ۰      | ۵۶     | ۱۶۳    | ۱۴۰۵  | نقرش          |
| ۶۶      | ۲۷۶   | ۴۲۳     | ۶۱     | ۱۷۴    | ۳۱۰    | ۱۳۱۰  | گرسار         |
| ۰       | ۹۰    | ۳۵۴     | ۰      | ۰      | ۳۰     | ۴۷۴   | خمین          |

ماخذ پیش آهنگی استان

جدول ۴۳- مریدان پیش آهنگی در استان مرکزی

| شهری   |       |         |        |        |        |      | شهرستان       |
|--------|-------|---------|--------|--------|--------|------|---------------|
| مرد    |       |         | زن     |        |        | جمع  |               |
| سیاران | پسران | شیرجگان | سیاران | دختران | فرشگان |      |               |
| ۲۴۷    | ۲۵۴   | ۷۳۹     | ۱۴۷    | ۲۰۵    | ۶۶۶    | ۲۲۵۸ | کل استان ۲۵۲۲ |
| ۲۴۱    | ۲۴۹   | ۷۲۷     | ۱۶۰    | ۳۳۱    | ۶۸۹    | ۲۵۸۷ | کل استان ۲۵۲۳ |
| ۱۶۷    | ۳۰۴   | ۵۲۸     | ۱۳۱    | ۲۳۵    | ۵۰۷    | ۱۸۷۲ | تهران         |
| ۶      | ۱۱    | ۳۴      | ۵      | ۱۰     | ۳۰     | ۹۶   | قزوین         |
| ۷      | ۱۸    | ۱۷      | ۵      | ۱۰     | ۲۶     | ۸۳   | اراک          |
| ۳      | ۵     | ۱۹      | ۲      | ۷      | ۲۲     | ۵۸   | کاشان         |
| ۱۳     | ۳۲    | ۲۷      | ۴      | ۱۱     | ۲۸     | ۱۱۵  | قم            |
| ۷      | ۱۲    | ۱۶      | ۱      | ۱۰     | ۱۰     | ۵۶   | کرج           |
| ۴      | ۱۰    | ۱۸      | ۲      | ۵      | ۲۰     | ۵۹   | ری            |
| ۷      | ۳۱    | ۳۸      | ۵      | ۲۸     | ۲۴     | ۱۳۳  | شمیرانات      |
| ۴      | ۵     | ۸       | ۱      | ۴      | ۷      | ۲۹   | ساوه          |
| ۲      | ۰     | ۵       | ۰      | ۲      | ۲      | ۱۱   | دماوند        |
| ۳      | ۴     | ۷       | ۱      | ۲      | ۷      | ۲۴   | مجلات         |
| ۳      | ۳     | ۳       | ۲      | ۳      | ۳      | ۱۸   | نقرش          |
| ۳      | ۶     | ۲       | ۱      | ۲      | ۱      | ۱۵   | گرسار         |
| ۱      | ۸     | ۵       | ۰      | ۲      | ۲      | ۱۸   | خمین          |

دنباله جدول ۴۳- مریدان پیش آهنگی در استان مرکزی

| روستایی |       |         |        |        |         |     | جمع           | شهرستان |
|---------|-------|---------|--------|--------|---------|-----|---------------|---------|
| مرد     |       |         | زن     |        |         |     |               |         |
| سیاران  | پسران | شیرچکان | سیاران | دختران | فرشتگان |     |               |         |
| ۵۷      | ۶۹    | ۵۶۱     | ۱۰     | ۱۹     | ۱۸۵     | ۹۰۱ | کل استان ۲۵۳۲ |         |
| ۱۶      | ۹۵    | ۵۲۵     | ۲      | ۲۷     | ۱۳۷     | ۸۰۲ | کل استان ۲۵۳۳ |         |
| ۳       | ۲۱    | ۲۹      | ۰      | ۶      | ۱۱      | ۹۰  | تهران         |         |
| ۰       | ۱     | ۱۹      | ۰      | ۱      | ۵       | ۲۶  | قزوین         |         |
| ۰       | ۶     | ۱۰۷     | ۰      | ۱      | ۱۵      | ۱۲۹ | اراک          |         |
| ۰       | ۳     | ۱۳      | ۰      | ۱      | ۲       | ۱۹  | کاشان         |         |
| ۰       | ۳     | ۱۶      | ۰      | ۰      | ۳       | ۲۲  | قم            |         |
| ۵       | ۱۲    | ۳۲      | ۱      | ۱      | ۱۵      | ۶۶  | کرج           |         |
| ۰       | ۱     | ۱۱      | ۰      | ۰      | ۵       | ۱۷  | ری            |         |
| ۰       | ۷     | ۶۲      | ۰      | ۷      | ۲۲      | ۱۰۰ | شمیرانات      |         |
| ۱       | ۱۰    | ۱۰۹     | ۰      | ۰      | ۲۶      | ۱۴۶ | ساوه          |         |
| ۰       | ۵     | ۲۴      | ۰      | ۲      | ۴       | ۳۵  | دماوند        |         |
| ۲       | ۵     | ۱۵      | ۰      | ۱      | ۶       | ۲۹  | محللات        |         |
| ۳       | ۸     | ۳۷      | ۰      | ۲      | ۶       | ۵۶  | نفرش          |         |
| ۲       | ۱۰    | ۱۸      | ۱      | ۵      | ۱۴      | ۵۰  | گرمسار        |         |
| ۰       | ۳     | ۱۳      | ۰      | ۰      | ۱       | ۱۷  | خمین          |         |

ماخذ- پیش آهنگی استان.

جدول ۴۴- تاسیسات درمانی استان مرکزی

| داروخانه | آزمایشگاه | درمانگاه | آسایشگاه      |       | بیمارستان و آسایشگاه |       | شهرستان  |
|----------|-----------|----------|---------------|-------|----------------------|-------|----------|
|          |           |          | تعداد تختخواب | تعداد | تعداد تختخواب        | تعداد |          |
| ۵۷۹      | ۲۵۶       | ۶۵۶      | ۵۱۰۸          | ۱۶    | ۱۷۶۴۷                | ۲۲۳   | کل استان |
| ۴۴۸      | ۲۱۰       | ۳۱۵      | ۳۵۳۸          | ۹     | ۱۳۴۷۰                | ۹۷    | تهران    |
| ۱۱       | ۷         | ۴۲       | ۰             | ۰     | ۲۰۶                  | ۴     | قزوین    |
| ۹        | ۳         | ۳۱       | ۰             | ۰     | ۵۳۲                  | ۴     | اراک     |
| ۱۰       | ۲         | ۳۱       | ۰             | ۰     | ۱۷۱                  | ۴     | کاشان    |
| ۱۵       | ۶         | ۲۷       | ۵۰۰           | ۱     | ۴۷۷                  | ۷     | قم       |
| ۹        | ۶         | ۵۹       | ۰             | ۰     | ۱۶۵                  | ۴     | کرج      |
| ۷        | ۵         | ۲۶       | ۱۰۰           | ۱     | ۷۹۰                  | ۳     | ری       |
| ۵۵       | ۸         | ۳۶       | ۹۷۰           | ۵     | ۱۶۱۰                 | ۹۰    | شمیرانات |
| ۲        | ۲         | ۲۰       | ۰             | ۰     | ۵۸                   | ۲     | ساوه     |
| ۴        | ۱         | ۱۶       | ۰             | ۰     | ۳۰                   | ۲     | دماوند   |
| ۳        | ۱         | ۱۳       | ۰             | ۰     | ۳۲                   | ۱     | محللات   |
| ۲        | ۲         | ۱۸       | ۰             | ۰     | ۴۸                   | ۲     | نفرش     |
| ۲        | ۲         | ۱۲       | ۰             | ۰     | ۴۸                   | ۲     | گرمسار   |
| ۲        | ۱         | ۱۰       | ۰             | ۰     | ۱۰                   | ۱     | خمین     |

ماخذ- بهداری استان.

جدول ۴۵ - پزشکان و دندانپزشکان استان مرکزی در سال ۲۵۳۳ شاهنشاهی

| دندانپزشک | پزشک |       |       |      | شهرستان  |
|-----------|------|-------|-------|------|----------|
|           | مجاز | عمومی | متخصص | جمع  |          |
| ۹۷۲       | ۵۱   | ۲۹۲۹  | ۲۶۷۰  | ۵۶۵۰ | کل استان |
| ۹۱۷       | ۴۴   | ۲۶۳۳  | ۲۶۰۰  | ۵۲۷۷ | تهران    |
| ۱۶        | ۱    | ۶۵    | ۱۴    | ۸۰   | قزوین    |
| ۷         | ۱    | ۳۸    | ۱۶    | ۵۵   | اراک     |
| ۸         | ۰    | ۴۰    | ۸     | ۴۸   | کاشان    |
| ۷         | ۱    | ۴۵    | ۱۳    | ۵۹   | قم       |
| ۷         | ۲    | ۲۵    | ۱۷    | ۶۲   | کرج      |
| ۳         | ۰    | ۱۱    | ۰     | ۱۱   | ساوه     |
| ۵         | ۰    | ۱۷    | ۰     | ۱۷   | دماوند   |
| ۱         | ۱    | ۱۲    | ۱     | ۱۴   | محللات   |
| ۰         | ۰    | ۷     | ۰     | ۷    | نفرش     |
| ۲         | ۱    | ۸     | ۱     | ۱۰   | گرمسار   |
| ۰         | ۰    | ۸     | ۰     | ۸    | خمین     |

ماخذ - بهداری استان.

جدول ۴۶ - واکسیناسیون در استان مرکزی سال ۲۵۳۳ شاهنشاهی

| سرخک   | آبله    | دیفتری، کزاز | دیفتری، کزاز، سیاه سرفه | شهرستان  |
|--------|---------|--------------|-------------------------|----------|
| ۲۱۵۲۰۸ | ۲۳۱۱۳۸۹ | ۱۱۲۴۷۰۵      | ۸۵۰۳۰۳                  | کل استان |
| ۱۱۰۰۱۹ | ۸۳۹۹۲۸  | ۵۸۱۳۵۴       | ۳۷۲۸۲۳                  | تهران    |
| ۵۱۳۵۹  | ۲۱۴۲۱۰  | ۱۰۴۴۱۰       | ۸۸۶۳۰                   | قزوین    |
| ۱۹۱۹۹  | ۲۷۶۲۵۵  | ۶۲۵۴۹        | ۶۵۱۹۲                   | اراک     |
| ۱۶۹۸   | ۱۶۱۴۸۱  | ۲۲۷۶۵        | ۱۸۳۹۱                   | کاشان    |
| ۱۴۹۸۰  | ۱۱۷۸۲۷  | ۲۶۰۶۰        | ۳۷۸۶۲                   | قم       |
| ۳۷۳۷۳  | ۱۶۳۶۹۰  | ۷۴۸۵۷        | ۵۶۳۸۲                   | کرج      |
| ۸۳۵۸   | ۱۷۷۸۵۷  | ۴۸۸۸۱        | ۴۴۳۰۱                   | ری       |
| ۱۲۳۳۵  | ۹۳۱۴۲   | ۶۲۴۴۹        | ۴۴۸۷۳                   | شمیرانات |
| ۱۸۴۴۱  | ۸۱۹۳۶   | ۴۳۵۱۹        | ۳۹۰۱۵                   | ساوه     |
| ۱۳۹۳۶  | ۴۶۷۶۰   | ۵۳۴۳۶        | ۳۱۰۵۸                   | دماوند   |
| ۵۱۵۸   | ۳۱۶۸۹   | ۱۲۲۱۹        | ۱۱۷۸۱                   | محللات   |
| ۱۱۲۴۹  | ۳۹۱۴۳   | ۱۶۱۹۱        | ۱۴۲۵۸                   | نفرش     |
| ۴۴۹۸   | ۱۶۶۰۲   | ۶۷۴۸         | ۱۱۵۴۲                   | گرمسار   |
| ۶۶۰۵   | ۵۰۸۶۹   | ۲۷۲۶۷        | ۱۴۱۹۵                   | خمین     |

دنیاله . جدول ۴۶ - واکسیناسیون در استان مرکزی در سال ۲۵۳۳ شاهنشاهی

| شهرستان  | وینا      | فلج اطفال | حصه    | سل      |
|----------|-----------|-----------|--------|---------|
| کل استان | ۱ ۰۰۸ ۴۴۵ | ۱۷ ۰۷ ۰۴۳ | ۷۰ ۳۷۹ | ۹۰۹۸۱۹  |
| تهران    | ۴۲۹ ۲۷۷   | ۱ ۲۰۸ ۲۴۵ | ۵۴ ۲۸۷ | ۵۰۹۶۷۴  |
| قزوین    | ۹۷ ۰۷۱    | ۱۶۰ ۴۱۶   | ۰      | ۱۰۳ ۵۴۰ |
| اراک     | ۱۰ ۷۹۹    | ۷۱ ۵۸۱    | ۰      | ۴۱ ۵۴۱  |
| کاشان    | ۶۳ ۸۰۱    | ۹ ۹۴۲     | ۰      | ۶ ۸۱۱   |
| قم       | ۲۵ ۶۸۵    | ۳۲ ۸۸۸    | ۰      | ۲۴ ۳۱۲  |
| کرج      | ۸۸ ۳۲۹    | ۶۳ ۳۱۷    | ۱۰۱    | ۸۶ ۱۳۸  |
| ری       | ۱۶۹ ۹۰۰   | ۲۸ ۹۷۹    | ۳ ۳۸۰  | ۳۰ ۱۰۶  |
| شهران    | ۱۹ ۹۱۱    | ۲۳ ۲۴۷    | ۵ ۰۵۳  | ۳۷ ۸۷۱  |
| ساوه     | ۴۱ ۱۸۹    | ۴۱ ۱۵۹    | ۰      | ۲۷ ۹۵۶  |
| دماوند   | ۱۸ ۹۶۷    | ۳ ۵۵۵     | ۵ ۲۹۱  | ۳ ۱۸۶   |
| محللات   | ۹ ۸۲۸     | ۱۴ ۶۱۱    | ۰      | ۱۰ ۱۷۷  |
| تفرش     | ۳ ۵۳۵     | ۳ ۶۲۴     | ۰      | ۰       |
| گرسار    | ۳ ۴۴۱     | ۱۱ ۵۶۴    | ۲ ۲۶۵  | ۱۱ ۰۵۶  |
| خمین     | ۱۶ ۷۱۲    | ۱۳ ۹۱۵    | ۲      | ۱۷ ۴۵۱  |

ماخذ - بهداشتی استان .

جدول ۴۷ - کلینیک‌های تنظیم خانواده و مراجعین به آن در استان مرکزی در سال ۲۵۳۳ شاهنشاهی

| شهرستان  | جمع    |         | وزارت بهداشت ری |         | سپاه بهداشت |         | سایر موسسات |         |
|----------|--------|---------|-----------------|---------|-------------|---------|-------------|---------|
|          | کلینیک | مراجعین | کلینیک          | مراجعین | کلینیک      | مراجعین | کلینیک      | مراجعین |
| کل استان | ۲۱۳    | ۱۲۹۹۹۴۱ | ۱۷۰             | ۱۰۸۳۰۴۵ | ۳۱          | ۱۸۷۷۶۲  | ۱۲          | ۲۱۱۳۴   |
| تهران    | ۴۴     | ۴۸۲۱۲۵  | ۴۴              | ۴۸۲۱۲۵  | ۰           | ۰       | ۰           | ۰       |
| قزوین    | ۱۹     | ۹۹۲۵۳   | ۱۳              | ۶۳۸۷۲   | ۵           | ۳۰۳۱۰   | ۱           | ۵۰۶۹    |
| اراک     | ۱۷     | ۱۱۴۶۰۸  | ۷               | ۷۸۵۸۴   | ۷           | ۳۲۴۱۱   | ۳           | ۲۶۱۳    |
| کاشان    | ۲۴     | ۸۱۰۱۴   | ۱۷              | ۲۶۴۰۰   | ۵           | ۵۳۰۸۳   | ۲           | ۱۵۳۱    |
| قم       | ۱۲     | ۴۳۲۹۳   | ۹               | ۴۲۳۹۰   | ۱           | ۰       | ۰           | ۹۰۳     |
| کرج      | ۲۲     | ۶۹۲۸۹   | ۱۷              | ۶۹۰۴۱   | ۴           | ۰       | ۰           | ۲۴۸     |
| ری       | ۱۰     | ۷۰۲۳۱   | ۱۰              | ۷۰۲۳۱   | ۰           | ۰       | ۰           | ۰       |
| شهران    | ۱۹     | ۶۰۳۳۰   | ۱۶              | ۵۰۵۶۰   | ۰           | ۰       | ۰           | ۹۷۷۰    |
| ساوه     | ۱۰     | ۲۰۱۰۲۲  | ۸               | ۱۲۹۰۶۴  | ۲           | ۷۱۹۵۸   | ۰           | ۰       |
| دماوند   | ۱۲     | ۱۷۲۱۷   | ۱۰              | ۱۷۲۱۷   | ۲           | ۰       | ۰           | ۰       |
| محللات   | ۹      | ۱۹۰۳۵   | ۸               | ۱۹۰۳۵   | ۱           | ۰       | ۰           | ۰       |
| تفرش     | ۵      | ۱۰۸۵۸   | ۳               | ۱۰۸۵۸   | ۲           | ۰       | ۰           | ۰       |
| گرسار    | ۵      | ۱۱۰۵۹   | ۵               | ۱۱۰۵۹   | ۰           | ۰       | ۰           | ۰       |
| خمین     | ۵      | ۱۲۶۰۷   | ۳               | ۱۲۶۰۷   | ۲           | ۰       | ۰           | ۰       |

ماخذ - بهداشت و تنظیم خانواده استان .

جدول ۴۸ - بازدید روستاها و کشف موارد مثبت و درمان بیماریان مالاریائی در استان مرکزی سال ۲۵۳۳ شاهنشاهی

| بیماران<br>درمان شده | تشخیص و درمان           |               |               |                                    | بازدید                                  |                                  |                                 |  |                                   | شهرستان |
|----------------------|-------------------------|---------------|---------------|------------------------------------|---|----------------------------------|---------------------------------|--|-----------------------------------|---------|
|                      | بیماران<br>درمان<br>شده | محل ابتلاء    |               | تعداد<br>مبتلایان<br>مشاهده<br>شده | آزمایش<br>خون افراد<br>مشکوک<br>(تعداد) | تعداد<br>خانوار<br>بازدید<br>شده | تعداد<br>جمعیت<br>بازدید<br>شده | تعداد<br>دفعات<br>بازدید<br>از روستاها | تعداد<br>روستاها<br>بازدید<br>شده |         |
|                      |                         | خارج<br>استان | داخل<br>استان |                                    |   |                                  |                                 |  |                                   |         |
| -                    | ۶۴                      | ۵۸            | ۶             | ۶۴                                 | ۱۸۵۵                                    | ۱۴۴۲۱                            | ۷۲۱۰۴                           | ۴                                      | ۳۱۵                               | تهران   |
| -                    | ۶                       | ۶             | -             | ۶                                  | ۱۹۸۴۶                                   | ۶۳۴۹۱                            | ۳۱۷۴۵۴                          | ۴                                      | ۱۲۰۲                              | قزوین   |
| ۲                    | ۲۰                      | ۱۰            | ۲۲            | ۳۲                                 | ۲۲۵۴۸                                   | ۵۱۲۰۷                            | ۲۵۶۰۳۷                          | ۴                                      | ۵۲۴                               | اراک    |
| -                    | ۵                       | ۵             | -             | ۵                                  | ۳۹۲۴                                    | ۱۰۳۵۳                            | ۵۱۷۶۷                           | ۴                                      | ۳۷۸                               | کاشان   |
| ۲                    | ۱۵                      | ۱۶            | ۱             | ۱۷                                 | ۲۷۵۷                                    | ۶۵۶۲                             | ۳۲۸۲۳                           | ۴                                      | ۳۷۳                               | قم      |
| ۲                    | ۴                       | ۶             | -             | ۶                                  | ۱۴۲۵۶                                   | ۳۰۰۹۱                            | ۱۵۰۴۵۴                          | ۴                                      | ۵۲۹                               | کرج     |
| -                    | -                       | -             | -             | -                                  | ۱۷۲۴                                    | ۸۴۹۴                             | ۴۲۴۷۲                           | ۴                                      | ۲۱۶                               | ری      |
| -                    | -                       | -             | -             | -                                  | ۱۳۳۶                                    | ۴۳۰۳                             | ۲۱۵۱۸                           | ۴                                      | ۱۳۶                               | شیراز   |
| -                    | ۲                       | ۱             | ۱             | ۲                                  | ۵۴۲۱                                    | ۲۰۴۹۲                            | ۱۰۲۴۶۳                          | ۴                                      | ۶۵۹                               | ساوه    |
| ۱                    | ۳                       | ۲             | ۲             | ۴                                  | ۳۸۶۴                                    | ۷۶۵۵                             | ۳۸۲۷۲                           | ۴                                      | ۱۹۱                               | دماوند  |
| -                    | ۱                       | ۱             | -             | ۱                                  | ۲۵۳۱                                    | ۳۹۴۲                             | ۱۹۷۱۱                           | ۴                                      | ۱۷۱                               | محللات  |
| -                    | -                       | -             | -             | -                                  | ۴۵۲۵                                    | ۱۴۸۶۴                            | ۷۴۳۲۰                           | ۴                                      | ۲۴۶                               | تفرش    |
| -                    | -                       | -             | -             | -                                  | ۵۳۶                                     | ۵۰۷۰                             | ۲۵۳۵۲                           | ۴                                      | ۱۴۳                               | گرمسار  |
| -                    | ۹                       | ۶             | ۳             | ۹                                  | ۶۹۰۸                                    | ۱۱۳۳۸                            | ۵۶۶۸۹                           | ۴                                      | ۱۷۹                               | خمین    |

ماخذ - ریشه کنی مالاریا استان.

جدول ۴۹ - سالم سازی محیط در استان مرکزی سال ۲۵۳۳ شاهنشاهی

| مواد غذایی فاسد شده<br>(کیلوگرم) | نمونه مواد غذایی<br>آزمایش شده | مراکز تهیه و فروش مواد<br>غذائی بازدید شده | اماکن بازدید شده | شهرستان  |
|----------------------------------|--------------------------------|--|------------------|----------|
| ۱۱۵۹۳/۳۰                         | ۱۸۱۹                           | ۱۵۵۶۸۷                                     | ۸۵۲۶۴            | کل استان |
| ۱۴۱/۰۰                           | ۱۲۶۳                           | ۴۹۸۳۸                                      | ۳۳۷۶۳            | تهران    |
| ۱۵۵/۵۰                           | ۵۵                             | ۸۷۸۰                                       | ۳۰۷۷             | قزوین    |
| ۹۵۰/۸۵                           | ۲۰                             | ۳۷۰۵                                       | ۲۰۹۰             | اراک     |
| ۱۹۹/۲۵                           | ۱۶                             | ۸۰۶۴                                       | ۳۶۱۵             | کاشان    |
| ۳۱۱۹/۰۰                          | ۴۶                             | ۱۳۷۴۷                                      | ۶۱۶۹             | قم       |
| ۸۶۰/۱۰                           | ۱۸۵                            | ۲۱۴۲۵                                      | ۱۰۳۲۵            | کرج      |
| ۲۸۵۵/۰۰                          | ۵۹                             | ۱۱۹۱۶                                      | ۶۶۶۹             | ری       |
| ۱۶۸/۰۰                           | ۱۲۹                            | ۱۳۴۱۸                                      | ۳۳۹۹             | شیراز    |
| ۵۲۲/۰۰                           | ۲۱                             | ۱۹۴۷                                       | ۴۱۰۷             | ساوه     |
| ۸۹۰/۰۰                           | ۱۳                             | ۶۰۷۷                                       | ۵۳۷۵             | دماوند   |
| ۴۳/۰۰                            | ۲                              | ۸۵۲۴                                       | ۱۹۷۹             | محللات   |
| ۱۳۵/۰۰                           | -                              | ۳۰۴۱                                       | ۱۳۱۵             | تفرش     |
| ۳۳۶/۶۰                           | ۱۰                             | ۲۱۰۱                                       | ۱۰۳۲             | گرمسار   |
| ۱۲۱۸                             | -                              | ۳۱۰۴                                       | ۲۳۴۹             | خمین     |

ماخذ - بهداشت محیط استان.

جدول ۵۰ - مراجع قضائی استان مرکزی در سال ۲۵۳۳ شاهنشاهی

| دادیار تحقیق | دادسرا  |       | شعب دادگاه |         |       | شهرستان  |
|--------------|---------|-------|------------|---------|-------|----------|
|              | شهرستان | استان | بخش        | شهرستان | استان |          |
| ۳۶           | ۱۰      | ۱     | ۴۶         | ۸۶      | ۲۱    | کل استان |
| ۱۱           | ۱       | ۱     | ۲۴         | ۷۲      | ۲۱    | تهران    |
| ۰            | ۱       | ۰     | ۴          | ۲       | ۰     | قزوین    |
| ۳            | ۱       | ۰     | ۱          | ۳       | ۰     | اراک     |
| ۳            | ۱       | ۰     | ۱          | ۱       | ۰     | کاشان    |
| ۶            | ۱       | ۰     | ۲          | ۲       | ۰     | قم       |
| ۶            | ۱       | ۰     | ۱          | ۲       | ۰     | کرج      |
| ۳            | ۱       | ۰     | ۰          | ۱       | ۰     | ساوه     |
| ۲            | ۱       | ۰     | ۱          | ۱       | ۰     | دماوند   |
| ۱            | ۱       | ۰     | ۰          | ۱       | ۰     | محللات   |
| ۰            | ۰       | ۰     | ۱          | ۰       | ۰     | تفرش     |
| ۰            | ۰       | ۰     | ۱          | ۰       | ۰     | گرمسار   |
| ۱            | ۱       | ۰     | ۰          | ۱       | ۰     | خمین     |

دنباله جدول ۵۰ - مراجع قضائی استان مرکزی در سال ۲۵۳۳ شاهنشاهی

| خانه‌های انصاف | شوراهای داوری | قضات  |         |     | شعب بازپرسی | شهرستان  |
|----------------|---------------|-------|---------|-----|-------------|----------|
|                |               | نشسته | ایستاده | جمع |             |          |
| ۲۸۹            | ۴۷            | ۴۱۷   | ۲۴۸     | ۶۶۵ | ۳۲          | کل استان |
| ۱۷             | ۳۱            | ۳۶۸   | ۱۹۸     | ۵۶۶ | ۲۰          | تهران    |
| ۷۰             | ۲             | ۱۰    | ۸       | ۱۸  | ۲           | قزوین    |
| ۲۹             | ۲             | ۶     | ۵       | ۱۱  | ۱           | اراک     |
| ۴۵             | ۲             | ۵     | ۴       | ۹   | ۱           | کاشان    |
| ۵۲             | ۳             | ۷     | ۷       | ۱۴  | ۲           | قم       |
| ۲۷             | ۱             | ۸     | ۱۱      | ۱۹  | ۲           | کرج      |
| ۳۱             | ۰             | ۱     | ۵       | ۶   | ۱           | ساوه     |
| ۲۶             | ۲             | ۵     | ۴       | ۹   | ۱           | دماوند   |
| ۳۱             | ۱             | ۲     | ۳       | ۵   | ۱           | محللات   |
| ۱۷             | ۱             | ۱     | ۰       | ۱   | ۰           | تفرش     |
| ۲              | ۱             | ۲     | ۰       | ۲   | ۰           | گرمسار   |
| ۴۱             | ۱             | ۲     | ۳       | ۵   | ۱           | خمین     |

باخذ - دادگستری استان .

جدول ۵۱- پرونده های وارده و مختومه مراجع قضائی استان مرکزی سال ۲۵۲۳ شاهنشاهی

| پرونده های شوراهای داری |        |       | پرونده های مطروحه در دادگاهها |        |        |          |
|-------------------------|--------|-------|-------------------------------|--------|--------|----------|
| موجود (تا پایان سال)    | مختومه | وارده | موجود (تا پایان سال)          | مختومه | وارده  |          |
| ۴۵۸۲                    | ۷۱۱۱۰  | ۷۰۲۱۷ | ۱۴۵۱۴۱                        | ۴۸۹۵۲۲ | ۴۸۲۷۷۳ | کل استان |
| ۴۳۷۱                    | ۶۳۵۵۲  | ۶۲۸۳۲ | ۱۱۱۸۲۵                        | ۴۲۰۹۷۴ | ۴۰۰۳۶۳ | تهران    |
| ۶۱                      | ۱۵۶۳   | ۱۵۲۹  | ۷۷۰۹                          | ۱۲۰۱۷  | ۱۲۷۷۲  | قزوین    |
| ۱۱                      | ۷۰۲    | ۷۰۳   | ۵۴۰۰                          | ۱۰۲۸۷  | ۱۲۴۱۹  | اراک     |
| ۱۱                      | ۱۳۱۹   | ۱۲۹۳  | ۳۶۵۶                          | ۷۹۵۹   | ۷۴۳۵   | کاشان    |
| ۲۸                      | ۱۸۱۲   | ۱۶۹۷  | ۵۰۴۷                          | ۱۶۸۳   | ۱۷۵۰۲  | قم       |
| ۵۳                      | ۱۶۲۹   | ۱۶۲۵  | ۶۵۰۳                          | ۱۶۴۱۳  | ۱۷۲۳۰  | کرج      |
| ۰                       | ۰      | ۰     | ۱۲۳۳                          | ۶۸۴۲   | ۵۹۳۴   | ناوه     |
| ۰                       | ۰      | ۰     | ۱۶۳۷                          | ۵۳۳۹   | ۳۰۰۶   | دماوند   |
| ۴                       | ۱۷۱    | ۱۷۱   | ۳۱۰                           | ۲۳۲۰   | ۲۳۲۷   | محللات   |
| ۰                       | ۳۱     | ۳۱    | ۲۵۵                           | ۸۲۰    | ۱۰۰۴   | تفرش     |
| ۱۵                      | ۱۰۸    | ۱۲۱   | ۹۰۳                           | ۱۱۸۶   | ۱۳۰۹   | گرمسار   |
| ۸                       | ۲۲۳    | ۲۱۳   | ۶۴۳                           | ۳۶۶۲   | ۳۴۷۲   | خمین     |

ماخذ - دادگستری استان.

جدول ۵۲- پرونده های مختومه مراجع قضائی استان مرکزی

| پرونده های مختومه :<br>خانه های انصاف | پرونده های مختومه<br>شوراهای داری | پرونده های مختومه<br>دادگاهها | سال  |
|---------------------------------------|-----------------------------------|-------------------------------|------|
| ۲۱۷۵                                  | ۱۲۰۸۰۰                            | ۰                             | ۲۵۲۹ |
| ۱۷۱۹۹۲                                | ۱۰۳۴۷۴                            | ۴۳۱۱۶۹                        | ۲۵۳۰ |
| ۱۹۲۹۰                                 | ۷۰۶۰۵                             | ۴۶۶۲۴۰                        | ۲۵۳۱ |
| ۲۲۰۰۰                                 | ۸۵۶۵۱                             | ۴۱۶۳۴۳                        | ۲۵۳۲ |
| ۰                                     | ۷۱۱۱۰                             | ۴۸۹۵۲۲                        | ۲۵۳۳ |

ماخذ - دادگستری استان.



جدول ۵۲- انواع دعاوی مطروحه در مراجع دادگستری استان در سال ۲۵۳۳ شاهنشاهی

| جنحه              |        |        | مدنی              |        |        | شهرستان  |
|-------------------|--------|--------|-------------------|--------|--------|----------|
| موجود (پایان سال) | مختومه | وارد   | موجود (پایان سال) | مختومه | وارد   |          |
| ۵۴۲۰۶             | ۲۸۳۸۲۷ | ۲۷۶۰۹۱ | ۴۸۹۰۳             | ۱۳۵۱۱۳ | ۱۲۸۲۹۶ | کل استان |
| ۳۷۴۲۴             | ۲۲۷۰۴۰ | ۲۱۹۰۴۵ | ۳۸۷۹۵             | ۱۱۸۵۸۵ | ۱۱۰۲۹۷ | تهران    |
| ۵۳۳۷              | ۸۵۷۷   | ۹۴۹۵   | ۱۷۹۱              | ۲۱۴۷   | ۲۰۳۴   | قزوین    |
| ۱۴۹۳              | ۷۶۹۶   | ۸۳۴۸   | ۱۷۵۰              | ۱۵۳۹   | ۲۴۰۷   | اراک     |
| ۲۵۱۲              | ۶۱۰۸   | ۵۵۵۰   | ۹۶۵               | ۱۶۰۲   | ۱۵۸۳   | کاشان    |
| ۲۲۷۴              | ۱۲۱۲۶  | ۱۱۸۴۴  | ۲۵۰۲              | ۳۰۰۴   | ۳۸۷۷   | قم       |
| ۳۱۵۶              | ۱۱۱۹۷  | ۱۱۶۰۸  | ۱۴۱۱              | ۳۹۶۴   | ۳۹۶۹   | کرج      |
| ۶۱۴               | ۲۵۱۳   | ۳۶۵۶   | ۱۹۸               | ۱۹۵۵   | ۱۶۰۷   | ساوه     |
| ۵۳۷               | ۱۹۴۶   | ۱۹۳۹   | ۵۲۱               | ۶۳۴    | ۵۸۹    | دماوند   |
| ۸۰                | ۱۳۱۶   | ۱۲۳۲   | ۱۵۷               | ۶۸۳    | ۷۰۳    | محللات   |
| ۱۵۷               | ۵۳۵    | ۶۵۵    | ۱۹۴               | ۱۹۱    | ۲۶۶    | نفرش     |
| ۵۲۳               | ۷۰۳    | ۷۹۵    | ۳۶۱               | ۲۵۲    | ۳۹۹    | گرمسار   |
| ۱۰۹               | ۲۰۷۲   | ۱۹۲۴   | ۲۵۸               | ۵۵۷    | ۵۶۵    | خمین     |

دنباله جدول ۵۲- انواع دعاوی مطروحه در مراجع دادگستری استان در سال ۲۵۳۳ شاهنشاهی

| متفرقه            |        |       | جنائی             |        |      | شهرستان  |
|-------------------|--------|-------|-------------------|--------|------|----------|
| موجود (پایان سال) | مختومه | وارد  | موجود (پایان سال) | مختومه | وارد |          |
| ۱۳۷۳۸             | ۶۹۸۴۳  | ۷۷۶۱۳ | ۱۲۵۳              | ۳۴۲۱   | ۲۹۷۳ | کل استان |
| ۷۳۷۳              | ۶۱۹۲۸  | ۶۷۹۴۸ | ۱۲۵۳              | ۳۴۲۱   | ۲۹۷۳ | قزوین    |
| ۵۸۱               | ۱۲۹۳   | ۱۲۳۳  | ۰                 | ۰      | ۰    | اراک     |
| ۲۱۵۷              | ۱۰۵۲   | ۱۶۶۴  | ۰                 | ۰      | ۰    | کاشان    |
| ۴۵                | ۱۱۹    | ۱۴۱   | ۰                 | ۰      | ۰    | قم       |
| ۲۷۱               | ۱۷۰۲   | ۱۷۸۱  | ۰                 | ۰      | ۰    | کرج      |
| ۱۹۳۶              | ۱۳۵۲   | ۱۶۵۳  | ۰                 | ۰      | ۰    | ساوه     |
| ۴۲۱               | ۳۷۴    | ۶۷۱   | ۰                 | ۰      | ۰    | دماوند   |
| ۵۹۲               | ۵۰۹    | ۴۷۸   | ۰                 | ۰      | ۰    | محللات   |
| ۶۳                | ۲۵۶    | ۳۱۳   | ۰                 | ۰      | ۰    | نفرش     |
| ۴                 | ۹۴     | ۸۳    | ۰                 | ۰      | ۰    | گرمسار   |
| ۱۹                | ۲۳۱    | ۲۱۵   | ۰                 | ۰      | ۰    | خمین     |
| ۲۷۶               | ۱۰۳۳   | ۹۸۳   | ۰                 | ۰      | ۰    |          |

ماخذ - دادگستری استان .

جدول ۵۴ - موزه‌ها و کتابخانه‌های عمومی استان مرکزی در سال ۱۳۵۳ تا هشتاھی

| تعداد کتابخانه‌های کودکان | تعداد کتابخانه‌های سایر | کتابخانه‌های عمومی |            |       | تعداد موزه | شهرستان           |
|---------------------------|-------------------------|--------------------|------------|-------|------------|-------------------|
|                           |                         | تعداد اعضاء        | کتاب موجود | تعداد |            |                   |
| ۳۵                        | ۴                       | ۱۵۹ ۶۸۹            | ۲۲۳ ۴۸۹    | ۲۷    | ۱۰         | کل استان          |
| ۲۴                        | ۴                       | ۱۱۱ ۶۲۵            | ۱۵۲ ۱۵۴    | ۱۲    | ۷          | تهران             |
| ۱                         | ۰                       | ۲ ۷۳۵              | ۱۷ ۰۰۰     | ۱     | ۲          | قزوین             |
| ۱                         | ۰                       | ۱۵۰                | ۰          | ۱     | ۰          | اراک              |
| ۰                         | ۰                       | ۶۲۰                | ۱۶ ۵۰۶     | ۳     | ۱          | کاشان             |
| ۱                         | ۰                       | ۰                  | ۰          | ۰     | ۰          | قم                |
| ۱                         | ۰                       | ۱ ۱۳۴              | ۲ ۹۸۵      | ۱     | ۰          | کرج               |
| ۲                         | ۰                       | ۳ ۸۹۷              | ۸ ۸۱۸      | ۱     | ۰          | ری                |
| ۱                         | ۰                       | ۸ ۸۶۹              | ۱۰ ۸۵۷     | ۱     | ۰          | شهران             |
| ۱                         | ۰                       | ۲۷ ۴۶۴             | ۱۲۷        | ۱     | ۰          | ساوه              |
| ۱                         | ۰                       | ۱۷۴                | ۱ ۴۲۷      | ۱     | ۰          | دماوند (فیروزکوه) |
| ۱                         | ۰                       | ۶۶۲                | ۴ ۱۸۷      | ۲     | ۰          | محللات و دلیجان   |
| ۰                         | ۰                       | ۳۲۳                | ۴ ۸۵۵      | ۱     | ۰          | نفرس              |
| ۰                         | ۰                       | ۲۱                 | ۴ ۳۲۳      | ۱     | ۰          | گرمسار            |
| ۱                         | ۰                       | ۲۰۱۵               | ۲۵۰        | ۱     | ۰          | خمین              |

ماخذ - فرهنگ و هنر استان .

جدول ۵۵- تعداد سینما در استان مرکزی

| ۲۵۲۳                      |                | ۲۵۲۲                      |                | ۲۵۲۱                      |                | ۲۵۲۰                      |                | ۲۵۱۹                      |                | شهرستان  |
|---------------------------|----------------|---------------------------|----------------|---------------------------|----------------|---------------------------|----------------|---------------------------|----------------|----------|
| تعداد<br>(ده هزار<br>نفر) | تعداد<br>سینما | تعداد<br>(ده هزار<br>نفر) | تعداد<br>سینما | تعداد<br>(ده هزار<br>نفر) | تعداد<br>سینما | تعداد<br>(ده هزار<br>نفر) | تعداد<br>سینما | تعداد<br>(ده هزار<br>نفر) | تعداد<br>سینما |          |
| ۴۵۸۷                      | ۷              | ۴۲۵۳                      | ۷              | ۴۰۷۴                      | ۷              | ۴۰۶۳                      | ۱۱۹            | ۰۰۰                       | ۰۰۰            | تهران    |
| ۱۶۵                       | ۵              | ۱۲۰                       | ۵              | ۱۲۱                       | ۵              | ۱۱۹۶                      | ۵              | ۹۹                        | ۵              | قزوین    |
| ۳۷                        | ۴              | ۳۴                        | ۲              | ۱۴                        | ۴              | ۱۵                        | ۴              | ۱۸                        | ۳              | اراک     |
| ۳۳                        | ۲              | ۲۹                        | ۲              | ۲۷                        | ۲              | ۷                         | ۱              | ۵                         | ۱              | کاشان    |
| ۶                         | ۱              | ۵                         | ۱              | ۴                         | ۱              | ۴                         | ۱              | ۳                         | ۱              | فیروزکوه |
| ۱۱                        | ۱              | ۰                         | ۰              | ۰                         | ۰              | ۰                         | ۰              | ۰                         | ۰              | محلان    |
| ۳                         | ۱              | ۳                         | ۱              | ۲                         | ۱              | ۲                         | ۱              | ۲                         | ۱              | تاکستان  |
| ۷                         | ۱              | ۷                         | ۱              | ۶                         | ۱              | ۴                         | ۱              | ۰                         | ۰              | ورامین   |

ماخذ - فرهنگ و هنر استان - شهرداری شهرستان .

جدول ۵۶ - تعداد تماشاخانه در استان مرکزی

| ۲۵۲۳                                    |                     | ۲۵۲۲                      |                     | ۲۵۲۱                      |                     | ۲۵۲۰                      |                     | شهرستان  |
|---|---------------------|---------------------------|---------------------|---------------------------|---------------------|---------------------------|---------------------|----------|
| تعداد<br>تتماشاخانه<br>(ده هزار<br>نفر) | تعداد<br>تتماشاخانه | تعداد<br>(ده هزار<br>نفر) | تعداد<br>تتماشاخانه | تعداد<br>(ده هزار<br>نفر) | تعداد<br>تتماشاخانه | تعداد<br>(ده هزار<br>نفر) | تعداد<br>تتماشاخانه |          |
| ۴۵۸۷                                    | ۷                   | ۴۲۵۳                      | ۷                   | ۴۰۷۴                      | ۷                   | ۴۰۶۳                      | ۶                   | کل استان |
| ۴۵۸۷                                    | ۷                   | ۴۲۵۳                      | ۷                   | ۴۰۷۴                      | ۷                   | ۴۰۶۳                      | ۶                   | تهران    |

ماخذ - فرهنگ و هنر استان .

جدول ۵۷ - توزیع اراضی کشاورزی در استان مرکزی در سالهای مختلف

(هکتار)

| نباتات دائمی غیرمثمر | نباتات دائمی مثمر | آبش    |        | نباتات علوفه‌ای |       | نباتات سالانه |        | سال  |
|----------------------|-------------------|--------|--------|-----------------|-------|---------------|--------|------|
|                      |                   | دیم    | آبی    | دیم             | آبی   | دیم           | آبی    |      |
|                      |                   |        |        |                 |       |               |        |      |
| ۶۱۸۴                 | ۶۴۸۵۴             | ۳۰۵۹۲۰ | ۳۲۶۰۳۱ | ۵۳۸۸            | ۳۴۷۹۵ | ۴۱۸۸۲۸        | ۱۲۹۵۸۲ | ۲۵۳۰ |
| ۵۰۰۰                 | ۶۳۰۰۰             | ۲۹۶۰۰۰ | ۳۲۶۰۰۰ | ۵۰۰۰            | ۳۶۰۰۰ | ۲۷۱۰۰۰        | ۳۰۰۰۰۰ | ۲۵۳۱ |
| ۱۵۲۸۰                | ۵۵۶۳۱             | ۳۳۷۸۰۳ | ۳۴۵۹۰۰ | ۳۶۳۰            | ۴۰۷۷۷ | ۶۶۸۳۶۰        | ۷۹۱۶۴۷ | ۲۵۳۲ |

ماخذ: مرکز آمار ایران.

جدول ۵۸ - سطح کاشت، تولید و عملکرد در هکتار محصولات سالانه استان مرکزی

سال ۲۵۳۲ شاهنشاهی

| عملکرد در هکتار (کیلوگرم) | تولید (تن) | سطح کاشت (هکتار) | نام محصول           |
|---------------------------|------------|------------------|---------------------|
| ۱۰۱۶                      | ۲۲۳ ۸۶۶    | ۲۱۶ ۸۹۰          | غلات                |
| ۲ ۱۲۲                     | ۳۴۵ ۴۰۳    | ۱۶۲ ۷۲۲          | گندم                |
| ۳۰۸                       | ۷۸ ۴۶۲     | ۲۵۴ ۱۶۶          | گندم آبی            |
| ۱ ۲۳۲                     | ۱۲۰ ۶۹۶    | ۹۷ ۹۴۸           | گندم دیم            |
| ۲۰۳۲                      | ۱۰۸ ۷۱۰    | ۵۳ ۴۴۱           | جو                  |
| ۲۶۹                       | ۱۱ ۹۸۶     | ۴۴ ۵۰۷           | جو آبی              |
| ۳۰۷۵                      | ۸۴۵        | ۲۷۲              | جو دیم              |
| ۰۰۰                       | ۰۰۰        | ۱۰۵۴             | برنج شلتوک          |
|                           |            |                  | سایر غلات           |
|                           |            |                  | حبوبات              |
| ۱ ۶۹۴                     | ۹۰۸۸       | ۵۳۶۴             | انواع لوبیا         |
| ۴۴۲                       | ۹۰۰۳       | ۲۰ ۳۵۳           | لپه و نخود          |
| ۰۰۰                       | ۰۰۰        | ۹۰۹۱             | سایر حبوبات         |
|                           |            |                  | سبزیجات             |
| ۷۰۷۶                      | ۷۸۱۵۶      | ۱۱۰۴۳            | سیب زمینی           |
| ۱۱ ۷۲۴                    | ۳۰ ۶۰۶     | ۲۶۱۰             | پیاز                |
| ۱۷ ۸۲۱                    | ۱۰۸ ۸۶۰    | ۶ ۱۰۸            | گوجه فرنگی          |
| ۰۰۰                       | ۰۰۰        | ۴ ۸۳۹            | سایر سبزیجات        |
| ۰۰۰                       | ۰۰۰        | ۲۵ ۷۶۷           | محصولات جالیزی      |
|                           |            |                  | نباتات صنعتی        |
| ۲۰ ۵۳۲                    | ۲۴۷ ۵۹۵    | ۱۲ ۰۵۸           | چغندر قند           |
| ۱ ۹۷۹                     | ۴۴ ۷۳۵     | ۲۲ ۶۰۱           | پنبه (آبی و دیمی)   |
| ۶۴۶                       | ۷۸۷        | ۱ ۲۱۷            | آفتابگردان          |
| ۰۰۰                       | ۰۰۰        | ۵۵۴              | سایر دانه‌های روغنی |
|                           |            |                  | گیاهان معطر         |
| ۰۰۰                       | ۰۰۰        | ۱ ۲۲۵            | سایر محصولات        |

ماخذ: مرکز آمار ایران.

جدول ۵۹- سطح کاشت و تولید حبوبات استان مرکزی در سالهای مختلف

| سایر حبوبات (۱) |                  | انواع نخود و لوبه |                  | انواع لوبیا |                  | کل حبوبات  |                  | سال  |
|-----------------|------------------|-------------------|------------------|-------------|------------------|------------|------------------|------|
| تولید (تن)      | سطح کاشت (هکتار) | تولید (تن)        | سطح کاشت (هکتار) | تولید (تن)  | سطح کاشت (هکتار) | تولید (تن) | سطح کاشت (هکتار) |      |
| ۰۰۰             | ۰۰۰              | ۰۰۰               | ۰۰۰              | ۰۰۰         | ۰۰۰              | ۱۴۸۴۲      | ۱۹۸۵۸            | ۲۵۳۰ |
| ۳۰۸۰            | ۷۶۶۰             | ۳۶۸۰              | ۷۹۰۰             | ۱۲۴۴۰       | ۸۸۸۰             | ۱۹۲۰۰      | ۲۴۴۴۰            | ۲۵۳۱ |
| ۰۰۰             | ۹۰۹۱             | ۹۰۰۳              | ۲۰۳۵۳            | ۹۰۸۸        | ۵۲۶۴             | ۱۸۰۹۰      | ۳۴۸۰۷            | ۲۵۳۲ |

(۱) - شامل عدس ، ماش ، باقلا و.....

ماخذ - مرکز آمار ایران .

جدول ۶۰- سطح کاشت و تولید سبزیجات استان مرکزی در سالهای مختلف

| سایر - ریجات (۱) |                  | گوجه فرنگی |                  | پیاز       |                  | سبب زمینی  |                  | سال  |
|------------------|------------------|------------|------------------|------------|------------------|------------|------------------|------|
| تولید (تن)       | سطح کاشت (هکتار) | تولید (تن) | سطح کاشت (هکتار) | تولید (تن) | سطح کاشت (هکتار) | تولید (تن) | سطح کاشت (هکتار) |      |
| ۵۴۹۰۶            | ۳۰۳۶             | ۳۷۰۶۹      | ۲۱۰۴             | ۲۴۹۱۰      | ۱۳۴۲             | ۳۵۱۰۵      | ۲۰۶۱             | ۲۵۳۰ |
| ۰۰۰              | ۲۸۸۰             | ۴۳۹۰۰      | ۲۴۸۰             | ۳۱۰۰۰      | ۱۵۵۰             | ۱۲۲۵۰۰     | ۱۰۴۱۰            | ۲۵۳۱ |
| ۰۰۰              | ۴۸۳۹             | ۰۸۸۶۰      | ۶۱۰۸             | ۳۰۶۰۶      | ۲۶۱۰             | ۷۸۱۵۶      | ۱۱۰۴۲            | ۲۵۳۲ |

(۱) - شامل تره ، جعفری ، انواع کلم ، سیر ، شلغم ، هویج ، پیازچه ، تربچه ، چغندر لیسوی ، ترب ، کاهو ، اسفناج ، کرفس و.....

ماخذ - مرکز آمار ایران .

جدول ۶۱ - سطح کاشت و تولید محصولات جالیزی استان مرکزی در سالهای مختلف

| سایر محصولات جالیزی (۱) |       | هندوانه و خربزه |                  | کل         |                  | سال  |
|-------------------------|-------|-----------------|------------------|------------|------------------|------|
|                         |       | تولید (تن)      | سطح کاشت (هکتار) | تولید (تن) | سطح کاشت (هکتار) |      |
| ۰۰۰                     | ۰۰۰   | ۰۰۰             | ۰۰۰              | ۲۵۷۲۹۱     | ۲۱ ۶۶۳           | ۲۵۳۰ |
| ۱۳۷ ۹۰۰                 | ۷ ۴۲۰ | ۲۱۳ ۰۰۰         | ۱۶ ۸۰۰           | ۲۵۰ ۹۰۹    | ۲۴ ۲۲۰           | ۲۵۳۱ |
| ۰۰۰                     | ۰۰۰   | ۰۰۰             | ۰۰۰              | ۰۰۰        | ۲۵ ۷۶۷           | ۲۵۳۲ |

(۱) - شامل خیار، طالبی، گرمک، دستنبو، انواع کدو، بادمجان و .....  
 مأخذ - مرکز آمار ایران.

جدول ۶۲ - سطح کاشت و تولید گیاهان صنعتی استان مرکزی در سالهای مختلف

| ۲۵۳۲    | ۲۵۳۱    | ۲۵۳۰    | شرح                 |
|---------|---------|---------|---------------------|
|         |         |         | پنبه                |
| ۲۲ ۶۰۱  | ۲۲ ۷۰۰  | ۱۹ ۶۴۷  | سطح کاشت (هکتار)    |
| ۴۴ ۷۳۵  | ۳۸ ۲۰۰  | ۲۴ ۰۴۹  | تولید (تن)          |
|         |         |         | چغندر قند           |
| ۱۲ ۰۵۸  | ۱۲ ۷۰۰  | ۱۲ ۴۹۵  | سطح کاشت (هکتار)    |
| ۲۴۷ ۵۹۵ | ۳۳۱ ۰۰۰ | ۳۱۸ ۰۲۰ | تولید (تن)          |
|         |         |         | توتون و تنباکو      |
| ۰۰۰     | ۶۰      | ۳۰      | سطح کاشت (هکتار)    |
| ۰       | ۱۱۰     | ۴۲      | تولید (تن)          |
|         |         |         | آفتابگردان          |
| ۱ ۲۱۷   | ۴۲۰     | ۰       | سطح کاشت (هکتار)    |
| ۷۸۷     | ۱ ۰۳۰   | ۰       | تولید (تن)          |
| ۵۵۴     | ۱۹۰     | ۲۴۱     | سایر دانه های روغنی |
| ۰۰۰     | ۱۷۰     | ۸۳۳     | سطح کاشت (هکتار)    |
|         |         |         | تولید (تن)          |

(۱) - شامل، شورا، بزرک، منداب، کرچک، گنجد، بادام، زمینی، شاهدانه، گل رنگ و .....  
 مأخذ - مرکز آمار ایران

جدول ۶۳ - سطح کاشت و تولید محصولات دائمی استان مرکزی در سالهای مختلف

| ۲۵۳۲       |                  | ۲۵۳۱       |                  | ۲۵۳۰       |                  | نوع محصول                  |
|------------|------------------|------------|------------------|------------|------------------|----------------------------|
| تولید (تن) | سطح کاشت (هکتار) | تولید (تن) | سطح کاشت (هکتار) | تولید (تن) | سطح کاشت (هکتار) |                            |
| ۰۰۰        | ۰۰۰              | ۲۶۷۰۰      | ۱۰۳۰۰            | ۲۲۷۳۳      | ۱۲۵۰۱            | سیب                        |
| ۱۴۷۵۶۸     | ۳۷۱۶۰            | ۱۵۵۰۰۰     | ۳۲۱۰۰            | ۱۷۹۲۹۲     | ۲۷۴۷۲            | انگور                      |
| ۰۰۰        | ۰۰۰              | ۳۸۰۰       | ۲۰۰۰             | ۲۷۵۶       | ۲۰۹۹             | سایر میوه‌های دانه‌دار (۱) |
| ۰۰۰        | ۰۰۰۰             | ۲۵۰۰۰      | ۶۶۰۰             | ۱۷۴۱۵      | ۸۷۲۶             | میوه‌های هسته‌دار (۲)      |
| ۴۰۴۸       | ۳۵۵۷             | ۵۰۰۰       | ۲۷۰۰             | ۳۰۰۸       | ۱۳۸۱             | بادام                      |
| ۱۲۲        | ۶۵۴              | ۱۰۰        | ۶۰۰              | ۵۱۶        | ۵۷۲              | پسته                       |
| ۰۰۰        | ۰۰۰              | ۰۰۰        | ۰۰۰              | ۲۲۶۶       | ۶۲۲              | گردو و فندق                |
| ۱۰۸۵       | ۳۹۹۰             | ۰۰۰        | ۰۰۰              | ۰۰۰        | ۰۰۰              | زیتون                      |
| ۰۰۰        | ۰۰۰              | ۰۰۰        | ۰۰۰              | ۳۹۴۰۵      | ۹۴۰۴             | انجیر و انار               |
| ۰۰۰        | ۰۰۰              | ۰۰۰        | ۰۰۰              | ۱۰۹۶       | ۲۹۵              | توت و شاه‌توت              |
| ۰۰۰        | ۴۸۸۸۱            | ۰۰۰        | ۸۴۰۰             | ۰۰۰        | ۱۰۲۲             | سایر درختان مشمر (۳)       |

(۱) - شامل میوه‌هایی از قبیل گلابی، به و از این قبیل میباشد.

(۲) - میوه‌های هسته دار شامل زرد آلو، شلیل، شفتالو، هلو، انواع آلو و گوجه، گیلاس و آلبالو میوه‌هایی از این قبیل است.

(۳) - شامل درختانی از قبیل زالزالک، ازگیل، خرما، خرمن‌دی و غیره میشود.

ماخذ - مرکز آمار ایران.

جدول ۶۴ - سطح کاشت و تعداد اصله درختان غیر مشمر استان مرکزی در سالهای مختلف (۱)

| تعداد درخت (اصله) | سطح کاشت (هکتار) | سال  |
|-------------------|------------------|------|
| ۲۲ ۲۸۹ ۵۷۹        | ۶ ۱۸۴            | ۲۵۳۰ |
| ۳۱ ۲۰۰ ۰۰۰        | ۵ ۴۰۰            | ۲۵۳۱ |
| ۰۰۰               | ۱۵ ۲۸۰           | ۲۵۳۲ |

(۱) - شامل درختانی است که از جوب آنها بهره‌برداری میشود نظیر تبریزی، چنار، صنوبر، بیدو، .....  
ماخذ - مرکز آمار ایران.

جدول ۶۵ - سطح کاشت و تولید محصولات علوفه‌ای استان مرکزی در سالهای مختلف

| سایر محصولات علوفه‌ای (۱) |                  | شیر (خشک)  |                  | یونجه و اسپرس (خشک) |                  | سال        |
|---------------------------|------------------|------------|------------------|---------------------|------------------|------------|
| تولید (تن)                | سطح کاشت (هکتار) | تولید (تن) | سطح کاشت (هکتار) | تولید (تن)          | سطح کاشت (هکتار) |            |
| ۲۹۶۷۹                     | ۱۱۳۰۰            | ۱۳۷۸۷      | ۳۸۳۵             | ۱۱۲۳۶۴              | ۲۵۰۴۸            | ..... ۲۵۳۰ |
| ۰۰۰                       | ۹۸۰۰             | ۱۷۹۰۰      | ۳۴۲۰             | ۱۶۴۰۰۰              | ۲۹۵۰۰            | ..... ۲۵۳۱ |
| ۰۰۰                       | ۸۰۱۹             | ۱۶۰۷۱      | ۴۹۰۳             | ۱۴۳۵۸۲              | ۳۱۴۸۶            | ..... ۲۵۳۲ |

(۱) - شامل ماشک، خصیل، خلر، ذرت علوفه‌ای، گاودانه و ..... .

ماخذ - مرکز آمار ایران .

جدول ۶۶ - سطح کاشت، تعداد دامه و تولید محصولات دائمی استان مرکزی

سال ۲۵۳۲ شاهنشاهی

| تولید (تن) | سطح کاشت (هکتار) | نوع محصول              |
|------------|------------------|------------------------|
| ۱۴۷۵۶۸     | ۳۷۱۶۰            | ..... انگور            |
| ۱۲۲        | ۶۵۴              | ..... پسته             |
| ۴۰۴۸       | ۳۵۵۷             | ..... بادام            |
| ۱۰۸۵       | ۳۹۹              | ..... زیتون            |
| ۰۰۰        | ۲۸۸۸۱            | ..... سایر درختان مثمر |

ماخذ - مرکز آمار ایران .



جدول ۶۷ - شرکت‌های تعاونی روستایی استان مرکزی سال ۲۵۳۳ شاهنشاهی

| سرمایه ریال | اعضاء نفر | تعداد | شهرستان  |
|-------------|-----------|-------|----------|
| ۴۳۳ ۵۶۳ ۷۵۰ | ۲۱۷ ۳۰۵   | ۲۴۱   | کل استان |
| ۲۱ ۳۷۰ ۰۵۰  | ۱۱ ۱۱۹    | ۱۱    | تهران    |
| ۱۴۲ ۷۱۵ ۶۵۰ | ۶۹ ۲۳۶    | ۸۲    | قزوین    |
| ۹۷ ۲۷۳ ۸۵۰  | ۲۵ ۲۶۰    | ۴۴    | اراک     |
| ۳۲ ۰۴۳ ۰۰۰  | ۱۴ ۵۷۰    | ۱۳    | کاشان    |
| ۱۲ ۴۲۰ ۵۵۰  | ۱۲ ۱۲۷    | ۱۰    | قم       |
| ۳۰ ۶۱۵ ۰۰۰  | ۱۱ ۱۴۶    | ۱۵    | کرج      |
| ۲۰ ۹۵۶ ۹۵۰  | ۱۲ ۹۱۷    | ۱۴    | ساوه     |
| ۱۷ ۴۹۰ ۲۰۰  | ۹ ۴۵۷     | ۱۱    | دماوند   |
| ۱۴ ۴۹۴ ۸۵۰  | ۸ ۰۷۹     | ۱۰    | محللات   |
| ۱۶ ۱۳۶ ۲۵۰  | ۱۰ ۱۷۴    | ۱۵    | تفرش     |
| ۸ ۱۱۱ ۹۵۰   | ۲ ۶۶۰     | ۵     | گرمسار   |
| ۱۹ ۹۳۵ ۲۵۰  | ۹ ۷۶۰     | ۱۱    | خمین     |

دنباله جدول ۶۷ - شرکت‌های تعاونی روستایی استان مرکزی در سال ۲۵۳۳ شاهنشاهی

| ذخیره قانونی ریال | مانده وام ریال | وام پرداختی |               | شهرستان  |
|-------------------|----------------|-------------|---------------|----------|
|                   |                | تعداد       | مبلغ (ریال)   |          |
| ۱۳۶ ۵۰۰ ۹۸۹       | ۱ ۷۱۵ ۷۲۸ ۴۵۳  | ۱۱۷ ۵۳۱     | ۲ ۰۰۶ ۵۵۶ ۷۶۳ | کل استان |
| ۴ ۶۵۶ ۸۶۰         | ۹۸ ۹۷۹ ۷۲۵     | ۶ ۲۳۰       | ۱۳۷ ۹۳۳ ۴۵۸   | تهران    |
| ۳۶ ۳۴۸ ۵۱۶        | ۵۵۵ ۹۹۲ ۷۸۲    | ۳۲ ۱۶۰      | ۶۳۵ ۵۳۳ ۹۰۸   | قزوین    |
| ۳۱ ۳۷۵ ۰۱۲        | ۳۶۴ ۴۲۶ ۷۹۱    | ۳۱ ۴۷۱      | ۲۲۴ ۹۱۷ ۹۴۶   | اراک     |
| ۱۰ ۷۰۴ ۹۸۶        | ۱۲۹ ۰۷۷ ۳۹۸    | ۷ ۲۱۴       | ۱۳۲ ۹۵۱ ۸۴۶   | کاشان    |
| ۲ ۸۱۸ ۴۶۹         | ۵۴ ۸۶۴ ۵۱۵     | ۲ ۹۰۶       | ۱۰۵ ۵۵۹ ۸۷۶   | قم       |
| ۹ ۵۳۸ ۴۱۸         | ۹۵ ۶۰۲ ۵۵۱     | ۶ ۵۴۸       | ۱۰۰ ۹۹۵ ۸۲۳   | کرج      |
| ۵ ۹۰۶ ۹۸۶         | ۱۳۶ ۵۳۵ ۸۶۹    | ۶ ۱۴۱       | ۱۱۰ ۸۲۴ ۱۹۰   | ساوه     |
| ۷ ۹۸۵ ۴۵۶         | ۷۷ ۹۴۶ ۹۸۹     | ۶ ۴۵۸       | ۱۰۵ ۸۶۸ ۳۷۱   | دماوند   |
| ۷ ۲۰۶ ۰۷۷         | ۲۷ ۹۷۲ ۲۷۲     | ۳ ۲۰۹       | ۵۳ ۶۴۸ ۱۴۶    | محللات   |
| ۳ ۲۸۳ ۷۱۸         | ۵۲ ۷۲۸ ۵۰۹     | ۵ ۲۷۵       | ۷۲ ۵۷۰ ۰۰۰    | تفرش     |
| ۲ ۸۵۱ ۰۰۸         | ۲۱ ۳۳۴ ۸۲۸     | ۱ ۹۴۱       | ۲۸ ۳۷۸ ۷۹۴    | گرمسار   |
| ۱۳ ۹۳۵ ۲۸۳        | ۸۰ ۳۶۶ ۲۰۴     | ۵ ۹۷۸       | ۹۷ ۳۷۴ ۳۰۵    | خمین     |

توضیح - اینکه مبلغ وام‌های پرداختی شامل اعتبار دریافتی با تضام مبالغ استفاده شده از منابع مالی خود شرکتها است .  
 ماخذ تعاون واموروستاهای استان مرکزی .

جدول ۶۸ - فروش انواع کودشیمیائی در استان مرکزی در سالهای مختلف

(تن)

| شرح               | ۲۵۳۰  | ۲۵۳۱  | ۲۵۳۲  | ۲۵۳۳  |
|-------------------|-------|-------|-------|-------|
| جمع               | ۲۴۹۱۵ | ۲۹۰۲۷ | ۴۸۲۱۴ | ۶۰۸۸۹ |
| اوره              | ۱۲۴۶۲ | ۱۶۰۱۰ | ۲۱۶۱۶ | ۳۰۶۱۹ |
| نیترات آمونیم ۲۶% | ۳۸۱۷  | ۳۹۹۰  | ۳۰۹۰  | ۲۲۵۴  |
| سولفات            | ۶۲۴   | ۵۵۲   | ۱۹۳۸  | ۱۳۲۳  |
| فسفات آمونیم      | ۲۷۷۹  | ۶۵۸۵  | ۲۰۷۲۸ | ۲۵۱۸۱ |
| سوپرفسفات تریپل   | ۳۹۳۱  | ۱۰۳۹  | ۳۳۹   | ۹۱۲   |
| سولفات تیاس       | ۷۵    | ۱۲۶   | ۸۹    | ۴۰۰   |
| مخلوط کامل        | ۱۲۲۷  | ۷۲۴   | ۴۰۴   | ۰     |

ماخذ - شرکت سهامی بخش کود استان .

جدول ۶۹ - فروش انواع کودشیمیائی بتفکیک فصل و ماه در استان مرکزی در سال ۲۵۳۳ شاهنشاهی

(تن)

| ماه      | جمع   | اوره | فسفات آمونیم | سایر کودهای شیمیائی |
|----------|-------|------|--------------|---------------------|
| بهار     | ۱۷۱۶۲ | ۹۲۱۸ | ۶۸۴۶         | ۱۰۹۸                |
| فروردین  | ۵۴۶۲  | ۲۹۴۹ | ۲۰۹۲         | ۴۲۱                 |
| اردیبهشت | ۴۵۶۲  | ۲۳۹۳ | ۱۶۹۲         | ۴۷۷                 |
| خرداد    | ۷۱۳۸  | ۳۸۷۶ | ۳۰۶۲         | ۲۰۰                 |
| تابستان  | ۱۷۷۹۶ | ۹۲۷۰ | ۷۹۳۵         | ۳۹۱                 |
| تیر      | ۱۱۴۷۵ | ۶۴۱۶ | ۵۰۱۷         | ۴۲۰                 |
| مرداد    | ۱۵۸۶  | ۷۸۹  | ۷۳۶          | ۶۱                  |
| شهریور   | ۴۷۳۵  | ۲۳۶۵ | ۲۱۸۲         | ۲۸۸                 |
| پائیز    | ۸۸۱۹  | ۳۵۷۷ | ۴۰۶۳         | ۱۱۷۹                |
| مهر      | ۲۰۳۱  | ۸۰۹  | ۱۱۰۷         | ۱۱۵                 |
| آبان     | ۹۶۱   | ۶۲۷  | ۲۱۰          | ۱۲۴                 |
| آذر      | ۵۸۲۷  | ۲۱۴۱ | ۲۷۴۶         | ۹۴۰                 |
| زمستان   | ۱۷۱۰۷ | ۸۳۵۲ | ۶۳۳۲         | ۲۲۲۱                |
| دی       | ۱۴۱۲  | ۵۸۱  | ۳۶۲          | ۴۶۹                 |
| بهمن     | ۹۷۵۴  | ۴۴۶۴ | ۳۸۶۸         | ۱۴۲۲                |
| اسفند    | ۵۹۴۱  | ۳۳۰۷ | ۲۱۰۴         | ۵۳۰                 |

ماخذ - شرکت سهامی بخش کود استان .

جدول ۷۰ - تعداد انواع دام و طیور استان مرکزی در سالهای مختلف

| سال  | گاو گوساله (راس) | گاو میش و بجه (راس) | گوسفند و بره (راس) | بز و بزغاله (راس) | خوک (راس) |
|------|------------------|---------------------|--------------------|-------------------|-----------|
| ۲۵۳۰ | ۳۰۳ ۴۸۷          | ۲ ۸۰۳               | ۲ ۲۶۲ ۳۵۳          | ۱ ۲۴۸ ۹۷۲         | ۱۳۹ ۸۷۵   |
| ۲۵۳۱ | ۳۴۰ ۰۰۰          | ۱۰ ۰۰۰              | ۲ ۷۶۰ ۰۰۰          | ۱ ۳۳۰ ۰۰۰         | ۰۰۰       |
| ۲۵۳۲ | ۳۳۶ ۸۹۰          | ۲ ۶۲۷               | ۲ ۴۵۳ ۶۲۷          | ۹۹۴ ۰۰۳           | ۳۰ ۸۳۳    |

دنباله جدول ۷۰ - تعداد انواع دام و طیور استان مرکزی در سالهای مختلف

| سال  | الاغ (راس) | اسب و مادیان (راس) | قاطر و استر (راس) | شتر (نفر) | طیور (قطعه) |
|------|------------|--------------------|-------------------|-----------|-------------|
| ۲۵۳۰ | ۱۸۴ ۸۴۳    | ۳ ۲۹۲              | ۸ ۲۴۲             | ۳ ۰۴۱     | ۱ ۶۲۲ ۹۳۱   |
| ۲۵۳۱ | ۰۰۰        | ۰۰۰                | ۰۰۰               | ۰۰۰       | ۳ ۰۷۰ ۰۰۰   |
| ۲۵۳۲ | ۱۹۶ ۰۶۴    | ۳ ۵۰۸              | ۵ ۵۸۱             | ۳ ۱۷۳     | ۰۰۰         |

ماخذ - مرکز آمار ایران .

جدول ۷۹ - تعداد کشتارانواع دام برحسب شهرداریهای مختلف در استان مرکزی سال ۲۵۳۳ شاهنشاهی

| نام شهرداری بتفکیک شهرستان | گوسفند و بیره<br>(راس) | بز و بزغاله<br>(راس) | گاو گوساله<br>(راس) | گاو میش<br>(راس) | شتر<br>(نفر) | خوک<br>(راس) |
|----------------------------|------------------------|----------------------|---------------------|------------------|--------------|--------------|
| استان مرکزی                | ۲۲۷۸۰۵۲                | ۴۸۳۱۶۵               | ۲۶۳۵۱۹              | ۴۵۶۳۴            | ۸۱۵۷         | ۲۵۶۲۴        |
| شهرستان تهران              | ۱۹۳۶۵۴۸                | ۳۵۵۷۸۵               | ۱۷۷۵۴۸              | ۴۵۱۱۶            | ۸۰۷۱         | ۲۵۶۲۴        |
| تهران                      | ۱۹۲۷۳۰۲                | ۳۵۵۷۷۳               | ۱۷۵۵۷۱              | ۴۵۱۱۶            | ۸۰۷۱         | ۲۵۶۲۴        |
| ورامین                     | ۱۱۵                    | ۰                    | ۱۳۴۶                | ۰                | ۰            | ۰            |
| پیشوا                      | ۴۸۰۲                   | ۱۲                   | ۵۷۲                 | ۰                | ۰            | ۰            |
| ایوانکی                    | ۳۳۲۹                   | ۰                    | ۵۹                  | ۰                | ۰            | ۰            |
| شهرستان قزوین              | ۱۱۶۱۸۳                 | ۳۳۴۸۷                | ۱۹۰۸۳               | ۱۸۵              | ۲۰           | ۰            |
| قزوین                      | ۱۰۹۴۰۰                 | ۳۳۰۴۰                | ۱۶۸۹۸               | ۰                | ۲۰           | ۰            |
| ناکستان                    | ۲۹۲۹                   | ۱۴                   | ۱۸۵۲                | ۱۸۵              | ۰            | ۰            |
| آوج                        | ۱۲۴۴                   | ۰                    | ۱۳۴                 | ۰                | ۰            | ۰            |
| آبیک                       | ۲۶۱۰                   | ۴۳۳                  | ۱۹۹                 | ۰                | ۰            | ۰            |
| شهرستان اراک               | ۳۹۱۸۹                  | ۱۵۸۹۹                | ۱۲۷۰۲               | ۰                | ۰            | ۰            |
| اراک                       | ۳۶۷۳۸                  | ۱۵۷۱۲                | ۱۲۳۹۱               | ۰                | ۰            | ۰            |
| شازند                      | ۲۴۵۱                   | ۱۸۷                  | ۳۱۱                 | ۰                | ۰            | ۰            |
| شهرستان کاشان              | ۵۲۳۶۳                  | ۳۰۹۵۲                | ۴۵۸۳                | ۰                | ۶۱           | ۰            |
| کاشان                      | ۴۰۸۲۶                  | ۳۰۸۰۲                | ۴۰۶۷                | ۰                | ۰            | ۰            |
| آران                       | ۶۹۶۵                   | ۲۴                   | ۳۵۶                 | ۰                | ۵۶           | ۰            |
| بیدگل                      | ۳۶۵۰                   | ۶۲                   | ۱۵۴                 | ۰                | ۵            | ۰            |
| قمصر                       | ۹۲۲                    | ۶۴                   | ۶                   | ۰                | ۰            | ۰            |
| شهرستان قم                 | ۷۸۹۶۰                  | ۳۷۵۳۱                | ۱۱۵۸۱               | ۰                | ۰            | ۰            |
| قم                         | ۷۸۹۶۰                  | ۳۷۵۳۱                | ۱۱۵۸۱               | ۰                | ۰            | ۰            |
| شهرستان کرج                | ۸۳۷۶۸                  | ۲۱۲۲                 | ۳۲۶۷۱               | ۳۳۳              | ۵            | ۰            |

دنباله جدول ۷۱ - تعداد کشتار انواع دام بر حسب شهرداریهای مختلف در استان مرکزی سال ۲۵۲۳ شاهنشاهی

| شتر<br>(نفر) | کاو و گوساله<br>(راس) | بز و بزغاله<br>(راس) | گوسفند و بیره<br>(راس) | نام شهرداری بتفکیک شهرستان |
|--------------|-----------------------|----------------------|------------------------|----------------------------|
| ۵            | ۵۲۹                   | ۶                    | ۲۲۵                    | شهریار                     |
| ۵            | ۲۹۸                   | ۹۹                   | ۱۶۳۹                   | اشتهارد                    |
| ۵            | ۳۳                    | ۱۷                   | ۳۷۳۶                   | شهرستان شمیرانات           |
| ۵            | ۳۳                    | ۱۷                   | ۳۷۳۶                   | اوشان فشم میگون            |
| ۵            | ۱۶۷۷                  | ۳۵۷۵                 | ۱۲۴۲۳                  | شهرستان ساوه               |
| ۵            | ۱۶۷۷                  | ۳۵۷۵                 | ۱۱۲۶۹                  | ساوه                       |
| ۵            | ۵                     | ۵                    | ۱۱۵۴                   | مامونیه                    |
| ۵            | ۱۷۲۴                  | ۱۷۹۷                 | ۲۷۹۸۵                  | شهرستان دماوند             |
| ۵            | ۶۹۵                   | ۱۱۴۲                 | ۸۳۵۳                   | دماوند                     |
| ۵            | ۷۳۵                   | ۲۸۲                  | ۱۳۵۲۱                  | رودهن                      |
| ۵            | ۵                     | ۵                    | ۱۷۸۷                   | گیلان                      |
| ۵            | ۳۵۴                   | ۳۷۳                  | ۲۳۷۴                   | فیروزکوه                   |
| ۵            | ۱۲۵۴                  | ۹۶۳                  | ۹۹۵۲                   | شهرستان محلات              |
| ۵            | ۵۴۸                   | ۲۶۱                  | ۶۵۹۷                   | محلات                      |
| ۵            | ۶۵۶                   | ۱۸                   | ۳۳۸۷                   | دلیجان                     |
| ۵            | ۵                     | ۶۸۴                  | ۴۶۸                    | نراق                       |
| ۵            | ۲۵۵                   | ۶۷۱                  | ۶۳۲۵                   | شهرستان نقرش               |
| ۵            | ۱۵۵                   | ۳۲                   | ۴۵۸۷                   | نقرش                       |
| ۵            | ۴۵                    | ۶۳۹                  | ۱۷۵۳                   | آشتیان                     |
| ۵            | ۲۴۲                   | ۱۳                   | ۵۲۵۷                   | شهرستان گرمسار             |
| ۵            | ۲۳۲                   | ۵                    | ۳۹۷۶                   | گرمسار                     |
| ۵            | ۱۵                    | ۱۳                   | ۱۲۳۱                   | ارادان                     |
| ۵            | ۲۷۱                   | ۳۵۳                  | ۵۳۹۸                   | شهرستان خمین               |
| ۵            | ۲۷۱                   | ۳۵۳                  | ۵۳۹۸                   | خمین                       |

ماخذ - مرکز آمار ایران

جدول ۷۲ - تعداد کشتار انواع دام در فصول و ماههای مختلف سال در حوزه عمل شهرداریهای استان مرکزی  
سال ۱۳۳۳ شاهنشاهی

| فصل و ماه | گوسفند و بیره<br>(راس) | بز و بزغاله<br>(راس) | گاو و گوساله<br>(راس) | گاو میش<br>(راس) | شتر<br>(نفسر) | خوک<br>(راس) |
|-----------|------------------------|----------------------|-----------------------|------------------|---------------|--------------|
| سال ۱۳۳۳  | ۲۳۷۸۰۵۲                | ۵۰۱۲۶۵               | ۲۶۳۵۱۹                | ۴۵۶۳۹            | ۸۱۵۷          | ۲۵۶۲۴        |
| بهار      | ۳۴۸۹۴۸                 | ۴۵۶۶۰                | ۵۵۰۳۰                 | ۸۳۵۶             | ۲۶۱۳          | ۶۴۴۳         |
| فروردین   | ۹۳۶۵۸                  | ۲۲۴۰                 | ۱۵۰۴۵                 | ۱۶۴۷             | ۷۷۷           | ۲۰۷۳         |
| اردیبهشت  | ۷۶۴۶۵                  | ۱۱۸۷۵                | ۱۵۶۰۸                 | ۲۰۷۶             | ۱۱۰۰          | ۲۳۹۲         |
| خرداد     | ۱۷۸۸۲۵                 | ۲۹۴۴۵                | ۲۴۳۷۷                 | ۴۶۳۳             | ۷۳۶           | ۱۹۷۸         |
| تابستان   | ۸۰۰۹۳۴                 | ۲۱۵۹۶۴               | ۷۱۸۴۲                 | ۱۳۱۴۲            | ۱۸۵۷          | ۶۶۸۲         |
| تیر       | ۲۵۶۷۸۶                 | ۸۱۷۴۹                | ۲۴۶۷۸                 | ۴۶۱۲             | ۶۴۷           | ۶۱۴۸         |
| مرداد     | ۲۸۲۲۸۰                 | ۶۲۷۱۳                | ۲۲۲۱۷                 | ۳۹۸۷             | ۵۵۲           | ۲۳۲۸         |
| شهریور    | ۲۶۱۸۶۸                 | ۷۱۵۰۲                | ۲۴۹۴۷                 | ۴۵۴۳             | ۶۵۸           | ۲۲۰۶         |
| پائیز     | ۷۶۴۰۵۰                 | ۲۰۰۸۱۲               | ۷۴۷۹۶                 | ۱۳۱۷۱            | ۱۸۴۲          | ۶۰۹۹         |
| مهر       | ۲۳۵۹۸۶                 | ۸۲۱۸۱                | ۲۶۱۹۸                 | ۴۷۵۶             | ۶۹۷           | ۲۱۲۱         |
| آبان      | ۲۴۹۸۷۳                 | ۷۸۳۳۸                | ۲۵۸۰۳                 | ۴۵۰۷             | ۵۹۰           | ۱۵۶۵         |
| آذر       | ۲۷۸۱۹۱                 | ۴۰۲۹۳                | ۲۲۷۹۵                 | ۳۹۰۸             | ۵۵۵           | ۲۴۱۳         |
| زمستان    | ۴۶۴۱۲۰                 | ۳۸۸۲۹                | ۶۱۸۵۱                 | ۱۰۹۶۷            | ۱۸۴۵          | ۶۴۰۰         |
| دی        | ۱۹۹۵۹۴                 | ۲۱۰۵۳                | ۱۹۱۸۴                 | ۳۰۱۴             | ۶۱۵           | ۲۵۱۶         |
| بهمن      | ۱۴۸۶۳۴                 | ۱۰۱۶۹                | ۲۳۰۶۹                 | ۵۱۳۲             | ۶۲۸           | ۲۱۷۵         |
| اسفند     | ۱۱۵۸۹۲                 | ۷۶۰۷                 | ۱۹۵۹۸                 | ۲۸۲۱             | ۵۹۲           | ۱۷۰۹         |

ماخذ - مرکز آمار ایران .

جدول ۲۳ - تعداد، وزن و میانگین وزن لاشه یک راس از انواع دام کشتار شده در نقاط دارای شهرداری استان مرکزی در سالهای مختلف

| گاو و گوساله                 |        |             | بز و بزغاله                  |        |             | گوسفند و بیره                |        |             | سال        |
|------------------------------|--------|-------------|------------------------------|--------|-------------|------------------------------|--------|-------------|------------|
| میانگین وزن یک راس (کیلوگرم) | وزن تن | تعداد (راس) | میانگین وزن یک راس (کیلوگرم) | وزن تن | تعداد (راس) | میانگین وزن یک راس (کیلوگرم) | وزن تن | تعداد (راس) |            |
| ۹۵/۰                         | ۱۸۰۵۷  | ۱۹۰۰۶۹      | ۱۴/۰                         | ۱۷۸۲۷  | ۱۲۷۳۳۵۵     | ۱۸/۹۹                        | ۲۶۹۱۲  | ۱۴۱۶۴۲۳     | ..... ۲۵۲۷ |
| ۸۳/۹۹                        | ۱۴۵۶۲  | ۱۷۵۴۴۷      | ۱۲/۴۹                        | ۱۵۱۸۰  | ۱۲۱۴۴۳۹     | ۱۸/۸۹                        | ۳۵۲۵۶  | ۱۸۶۵۲۰۴     | ..... ۲۵۲۸ |
| ۸۸/۰۳                        | ۱۸۷۰۳  | ۲۱۲۴۴۰      | ۱۳/۸۹                        | ۸۶۱۱   | ۶۱۹۵۳       | ۲۰/۳۹                        | ۴۵۰۸۴  | ۲۲۱۱۰۷۵     | ..... ۲۵۲۹ |
| ۷۲/۰۷                        | ۲۰۴۳۲  | ۲۸۳۰۷۳      | ۱۱/۰۷                        | ۱۰۴۷۴  | ۹۴۶۱۳۸      | ۱۵/۹۰                        | ۲۹۷۱۹  | ۱۸۶۷۹۴۹     | ..... ۲۵۳۰ |
| ۸۰/۸۲                        | ۲۳۳۴۰  | ۲۸۸۷۵۲      | ۱۰/۵۵                        | ۷۶۰۴   | ۷۲۰۷۳۱      | ۱۵/۴۸                        | ۳۰۸۴۶  | ۱۹۹۱۳۵۲     | ..... ۲۵۳۱ |
| ۷۶/۴۲                        | ۱۷۹۴۹  | ۲۳۴۸۰۰      | ۱۱/۴۶                        | ۵۹۳۰   | ۵۱۷۲۰۰      | ۱۶/۷۲                        | ۴۰۸۹۰  | ۲۴۴۵۳۰۰     | ..... ۲۵۳۲ |
| ۶۹/۷۶                        | ۱۸۳۸۵  | ۲۶۳۵۱۹      | ۱۲/۱۹                        | ۶۱۱۵   | ۵۰۱۲۶۵      | ۱۵/۷۸                        | ۳۷۵۳۸  | ۲۳۷۸۰۵۲     | ..... ۲۵۳۳ |

دنباله جدول ۲۳ - تعداد، وزن و میانگین وزن لاشه یک راس از انواع دام کشتار شده در نقاط دارای شهرداری استان مرکزی در سالهای مختلف

| خوک                          |        |             | شتر                          |        |             | گاو میش                      |        |             | سال        |
|------------------------------|--------|-------------|------------------------------|--------|-------------|------------------------------|--------|-------------|------------|
| میانگین وزن یک راس (کیلوگرم) | وزن تن | تعداد (راس) | میانگین وزن یک راس (کیلوگرم) | وزن تن | تعداد (نفر) | میانگین وزن یک راس (کیلوگرم) | وزن تن | تعداد (راس) |            |
| ۵۳/۹۳                        | ۸۲۲    | ۱۲۵۷        | ۸۹/۸۱                        | ۲۱۶    | ۲۴۰۵        | ۱۷۳/۷۵                       | ۴۹     | ۲۸۲         | ..... ۲۵۲۷ |
| ۵۵/۹۷                        | ۸۱۲    | ۱۴۵۰۶       | ۱۰۵/۳۳                       | ۳۹۱    | ۳۷۱۲        | ۱۰۰/۲۹                       | ۲۱۷۰   | ۲۱۶۳۷       | ..... ۲۵۲۸ |
| ۶۳/۲۰                        | ۹۱۲    | ۱۴۴۳۰       | ۱۰۶/۱۷                       | ۵۶۲    | ۵۲۹۳        | ۸۸/۲۵                        | ۳۸۱۹   | ۲۳۲۷۰       | ..... ۲۵۲۹ |
| ۶۵/۵۰                        | ۱۳۲۲   | ۲۰۱۸۲       | ۷۸/۲۳                        | ۵۷۶    | ۷۳۶۲        | ۱۰۴/۰۶                       | ۵۸۲۱   | ۵۵۹۳۸       | ..... ۲۵۳۰ |
| ۷۲/۷۵                        | ۱۸۷۰   | ۲۵۷۰۴       | ۱۱۲/۵۵                       | ۹۸۶    | ۸۷۶۰        | ۱۰۶/۸۹                       | ۵۳۰۲   | ۴۹۶۰۱       | ..... ۲۵۳۱ |
| ۷۷/۰۳                        | ۲۵۴۸   | ۲۳۰۷۵       | ۱۲۸/۳۱                       | ۱۲۳۲   | ۹۶۰۱        | ۱۰۲/۹۱                       | ۳۸۳۴   | ۳۷۲۵۴       | ..... ۲۵۳۲ |
| ۶۶/۴۶                        | ۱۷۰۳   | ۲۵۶۲۴       | ۱۱۹/۸۹                       | ۹۷۸    | ۸۱۵۷        | ۹۷/۶۶                        | ۴۴۵۷   | ۴۵۶۳۶       | ..... ۲۵۳۳ |

توضیح - وزن دام گزارش نشده برای تخمین وزن متوسط کل کشور استفاده شده است .

ماخذ مرکز آمار ایران .

جدول ۷۴ - متوسط قیمت یک راس از انواع دام در مناطق روستائی استان مرکزی در سالهای مختلف (ریال)

| گاو میش         |      |                              |     | گاو             |      |                         |      | سال  |
|-----------------|------|------------------------------|-----|-----------------|------|-------------------------|------|------|
| دو ساله و بیشتر |      | کمتر از دو سال (بچه گاو میش) |     | دو ساله و بیشتر |      | کمتر از دو سال (گوساله) |      |      |
| ماده            | نر   | ماده                         | نر  | ماده            | نر   | ماده                    | نر   |      |
| ۷۱۰۶            | ۰۰۰  | ۳۰۴۵                         | ۰۰۰ | ۷۱۰۸            | ۵۹۵۸ | ۱۶۴۱                    | ۱۵۸۳ | ۲۵۳۰ |
| ۱۶۹۰۰           | ۶۲۰۰ | ۳۶۰۰                         | ۰۰۰ | ۸۳۰۰            | ۷۷۰۰ | ۱۹۰۰                    | ۱۸۰۰ | ۲۵۳۱ |

دنباله جدول ۷۴ - متوسط قیمت یک راس از انواع دام در مناطق روستائی استان مرکزی در سالهای مختلف (ریال)

| بزد            |     |                        |     | گوسفند         |      |                     |     | سال  |
|----------------|-----|------------------------|-----|----------------|------|---------------------|-----|------|
| یکساله و بیشتر |     | کمتر از یکسال (بزغاله) |     | یکساله و بیشتر |      | کمتر از یکسال (بره) |     |      |
| ماده           | نر  | ماده                   | نر  | ماده           | نر   | ماده                | نر  |      |
| ۸۹۷            | ۷۵۱ | ۳۷۵                    | ۳۵۲ | ۱۲۴۰           | ۱۵۳۹ | ۶۳۶                 | ۶۵۲ | ۲۵۳۰ |
| ۹۵۷            | ۹۹۸ | ۴۲۲                    | ۴۲۵ | ۱۶۲۵           | ۲۰۳۹ | ۳۰۳۲                | ۹۲۸ | ۲۵۳۱ |

ماخذ - مرکز آمار ایران.



جدول ۷۵ - متوسط قیمت عمده فروشی یک کیلوگرم گوشت گاو و گوساله در نقاط دارای شهرداری بر حسب ماههای مختلف در استان مرکز در سالهای مختلف (ریال)

| شهریور | مرداد | تیر   | خرداد | اردیبهشت | فروردین | سال  |
|--------|-------|-------|-------|----------|---------|------|
| ۵۹/۳   | ۵۵/۰  | ۵۷/۰  | ۵۸/۵  | ۷۵/۰     | ۷۰/۰    | ۲۵۲۸ |
| ۵۷/۰   | ۵۵/۰  | ۵۶/۲  | ۶۰/۰  | ۶۰/۱     | ۶۱/۰    | ۲۵۲۹ |
| ۵۱/۸   | ۵۴/۶  | ۵۵/۱  | ۵۶/۹  | ۶۰/۳     | ۵۸/۰    | ۲۵۳۰ |
| ۶۴/۰   | ۵۴/۰  | ۵۴/۰  | ۵۴/۰  | ۵۴/۰     | ۵۴/۰    | ۲۵۳۱ |
| ۶۴/۰   | ۵۴/۰  | ۵۴/۰  | ۵۵/۰  | ۵۶/۰     | ۵۴/۰    | ۲۵۳۱ |
| ۹۰/۰   | ۹۰/۰  | ۶۵/۰  | ۶۵/۰  | ۶۵/۰     | ۶۵/۰    | ۲۵۳۲ |
| ۸۶/۰   | ۷۹/۰  | ۷۹/۰  | ۷۲/۰  | ۶۷/۰     | ۶۹/۰    | ۲۵۳۲ |
| ۱۱۰/۰  | ۱۰۸/۸ | ۱۰۹/۱ | ۱۰۹/۵ | ۱۱۴/۱    | ۱۰۶/۴   | ۲۵۳۳ |

دنباله جدول ۷۵ - متوسط قیمت عمده فروشی یک کیلوگرم گوشت گاو و گوساله در نقاط دارای شهرداری بر حسب ماههای مختلف در استان مرکزی در سالهای مختلف (ریال)

| اسفند | بهمن  | دی    | آذر   | آبان  | مهر   | سال  |
|-------|-------|-------|-------|-------|-------|------|
| ۶۰/۱  | ۶۰/۱  | ۵۸/۲  | ۵۸/۶  | ۵۹/۰  | ۵۷/۰  | ۲۵۲۸ |
| ۵۶/۸  | ۵۸/۰  | ۵۵/۵  | ۵۵/۳  | ۵۶/۱  | ۵۷/۶  | ۲۵۲۹ |
| ۶۱/۴  | ۶۱/۸  | ۵۸/۳  | ۵۷/۰  | ۵۶/۲  | ۵۵/۳  | ۲۵۳۰ |
| ۶۵/۰  | ۶۵/۰  | ۶۵/۰  | ۶۵/۰  | ۶۵/۰  | ۶۵/۰  | ۲۵۳۱ |
| ۶۸/۰  | ۶۸/۰  | ۶۶/۰  | ۶۶/۰  | ۶۵/۰  | ۶۵/۰  | ۲۵۳۱ |
| ۹۰/۰  | ۹۰/۰  | ۹۰/۰  | ۹۰/۰  | ۹۰/۰  | ۹۰/۰  | ۲۵۳۲ |
| ۹۶/۰  | ۸۹/۰  | ۸۷/۰  | ۸۱/۰  | ۸۸/۰  | ۹۰/۰  | ۲۵۳۲ |
| ۱۲۴/۲ | ۱۱۴/۵ | ۱۱۳/۲ | ۱۰۹/۸ | ۱۱۰/۳ | ۱۰۷/۲ | ۲۵۳۳ |

ماخذ - مرکز آمار ایران

جدول ۷۶ - متوسط قیمت عمده فروشی یک کیلوگرم گوشت گوسفند و بره در نقاط دارای شهرداری بر حسب ماههای مختلف در استان مرکزی در سالهای مختلف (ریال)

| شهریور | مرداد | تیر   | خرداد | اردیبهشت | فروردین | سال                 |
|--------|-------|-------|-------|----------|---------|---------------------|
| ۸۷/۵   | ۸۴/۲  | ۸۵/۵  | ۸۵/۲  | ۸۱/۲     | ۸۱/۶    | ۲۵۲۸                |
| ۸۳/۷   | ۸۶/۸  | ۸۴/۲  | ۸۴/۵  | ۸۴/۰     | ۸۶/۵    | ۲۵۲۹                |
| ۸۰/۳   | ۸۰/۰  | ۷۹/۵  | ۸۳/۹  | ۸۹/۵     | ۸۶/۶    | ۲۵۳۰                |
| ۷۵/۰   | ۷۵/۰  | ۷۵/۰  | ۷۵/۰  | ۷۵/۰     | ۷۵/۰    | شهرداری تهران ۲۵۳۱  |
| ۸۲/۰   | ۷۸/۰  | ۷۷/۰  | ۷۸/۰  | ۷۸/۰     | ۷۸/۰    | سایر شهرداریها ۲۵۳۱ |
| ۸۲/۰   | ۸۲/۰  | ۶۸/۰  | ۶۸/۰  | ۷۷/۰     | ۷۵/۰    | شهرداری تهران ۲۵۳۲  |
| ۱۳۱/۰  | ۱۳۲/۰ | ۱۳۴/۰ | ۱۱۲/۰ | ۱۲۱/۰    | ۱۲۰/۰   | سایر شهرداریها ۲۵۳۲ |
| ۹۵/۶   | ۹۶/۱  | ۹۷/۵  | ۱۰۳/۸ | ۱۳۱/۵    | ۱۱۲/۶   | ۲۵۳۳                |

دنباله جدول ۷۶ - متوسط قیمت عمده فروشی یک کیلوگرم گوشت گوسفند و بره در نقاط دارای شهرداری بر حسب ماههای مختلف در استان مرکزی در سالهای مختلف (ریال)

| اسفند | بهمن  | دی    | آذر   | آبان  | مهر   | سال                 |
|-------|-------|-------|-------|-------|-------|---------------------|
| ۸۹/۵  | ۸۸/۳  | ۸۶/۴  | ۸۵/۶  | ۸۵/۰  | ۸۲/۶  | ۲۵۲۸                |
| ۹۱/۰  | ۸۷/۰  | ۸۵/۹  | ۸۳/۵  | ۸۵/۰  | ۸۴/۳  | ۲۵۲۹                |
| ۹۰/۵  | ۹۰/۴  | ۸۵/۳  | ۸۳/۲  | ۸۲/۴  | ۸۰/۶  | ۲۵۳۰                |
| ۷۵/۰  | ۷۵/۰  | ۷۵/۰  | ۷۵/۰  | ۷۵/۰  | ۷۵/۰  | شهرداری تهران ۲۵۳۱  |
| ۸۵/۰  | ۸۴/۰  | ۸۶/۰  | ۸۲/۰  | ۸۶/۰  | ۹۰/۰  | سایر شهرداریها ۲۵۳۱ |
| ۸۲/۰  | ۸۲/۰  | ۸۲/۰  | ۸۲/۰  | ۸۲/۰  | ۸۲/۰  | شهرداری تهران ۲۵۳۲  |
| ۱۳۹/۰ | ۱۳۱/۰ | ۱۳۲/۰ | ۱۲۵/۰ | ۱۳۱/۰ | ۱۳۳/۰ | سایر شهرداریها ۲۵۳۲ |
| ۱۲۱/۱ | ۱۰۳/۸ | ۹۸/۴  | ۹۴/۰  | ۹۵/۹  | ۹۷/۱  | ۲۵۳۳                |

ماخذ - مرکز آمار ایران.

جدول ۷۷ - متوسط قیمت عمده‌فروشی یک کیلوگرم گوشت بزوبزغاله در نقاط دارای شهرداری برحسب ماههای مختلف در استان مرکزی در سالهای مختلف (ریال)

| شهریور | مرداد | تیر   | خرداد | اردیبهشت | فروردین | سال                 |
|--------|-------|-------|-------|----------|---------|---------------------|
| ۸۵/۵   | ۸۲/۳  | ۸۲/۶  | ۸۳/۳  | ۸۱/۶     | ۸۲/۵    | ۲۵۲۸                |
| ۷۹/۴   | ۸۴/۸  | ۸۰/۵  | ۸۳/۰  | ۸۱/۵     | ۸۴/۹    | ۲۵۲۹                |
| ۷۷/۷   | ۷۴/۸  | ۷۷/۲  | ۸۱/۰  | ۸۶/۲     | ۸۲/۷    | ۲۵۳۰                |
| ۷۵/۰   | ۷۵/۰  | ۷۵/۰  | ۷۵/۰  | ۷۵/۰     | ۷۵/۰    | شهرداری تهران ۲۵۳۱  |
| ۷۷/۰   | ۷۶/۰  | ۷۷/۰  | ۷۸/۰  | ۸۱/۰     | ۸۶/۰    | سایر شهرداریها ۲۵۳۲ |
| ۸۲/۰   | ۸۲/۰  | ۶۸/۰  | ۶۸/۰  | ۷۷/۰     | ۷۵/۰    | شهرداری تهران ۲۵۳۳  |
| ۱۳۵/۰  | ۱۲۹/۰ | ۱۲۶/۰ | ۱۱۵/۰ | ۱۲۰/۰    | ۱۲۳/۰   | سایر شهرداریها ۲۵۳۴ |
| ۱۰۱/۶  | ۱۰۲/۲ | ۹۵/۸  | ۱۱۳/۴ | ۱۸۱/۹    | ۱۵۹/۶   | ۲۵۳۳                |

دنباله جدول ۷۷ - متوسط قیمت عمده‌فروشی یک کیلوگرم گوشت بزوبزغاله در نقاط دارای شهرداری برحسب ماههای مختلف در استان مرکزی در سالهای مختلف (ریال)

| اسفند | بهمن  | دی    | آذر   | آبان  | مهر   | سال                 |
|-------|-------|-------|-------|-------|-------|---------------------|
| ۸۵/۶  | ۸۶/۴  | ۸۲/۶  | ۸۳/۴  | ۸۳/۰  | ۸۲/۶  | ۲۵۲۸                |
| ۸۸/۵  | ۸۱/۴  | ۸۳/۹  | ۷۹/۷  | ۸۰/۸  | ۷۹/۹  | ۲۵۲۹                |
| ۸۶/۴  | ۸۸/۴  | ۸۲/۹  | ۸۰/۵  | ۷۹/۵  | ۸۰/۵  | ۲۵۳۰                |
| ۷۵/۰  | ۷۵/۰  | ۷۵/۰  | ۷۵/۰  | ۷۵/۰  | ۷۵/۰  | شهرداری تهران ۲۵۳۱  |
| ۸۸/۰  | ۹۷/۰  | ۹۲/۰  | ۸۰/۰  | ۸۲/۰  | ۸۰/۰  | سایر شهرداریها ۲۵۳۲ |
| ۸۲/۰  | ۸۲/۰  | ۸۲/۰  | ۸۲/۰  | ۸۲/۰  | ۸۲/۰  | شهرداری تهران ۲۵۳۳  |
| ۱۵۱/۰ | ۱۲۸/۰ | ۱۳۷/۰ | ۱۲۹/۰ | ۱۳۴/۰ | ۱۳۳/۰ | سایر شهرداریها ۲۵۳۴ |
| ۲۱۳/۳ | ۱۵۷/۰ | ۱۲۲/۵ | ۱۰۹/۵ | ۱۰۰/۵ | ۹۷/۵  | ۲۵۳۳                |

ماخذ - مرکز آمار ایران.

جدول ۷۸ - متوسط قیمت عمده فروشی یک کیلوگرم گوشت گاو میش در نقاط دارای شهرداری بر حسب ماههای مختلف در استان مرکزی در سالهای مختلف (ریال)

| شهریور | مرداد | تیر   | خرداد | اردیبهشت | فروردین | سال  |
|--------|-------|-------|-------|----------|---------|------|
| ۵۵/۰   | ۵۵    | ۵۵    | ۵۵    | ۰۰۰      | ۰۰۰     | ۲۵۲۸ |
| ۵۸/۵   | ۵۵    | ۵۵    | ۵۵    | ۵۵       | ۵۸/۵    | ۲۵۲۹ |
| ۶۰/۰   | ۶۲    | ۰۰۰   | ۰۰۰   | ۶۲/۰     | ۶۲/۰    | ۲۵۳۰ |
| ۶۴/۰   | ۵۴    | ۵۴    | ۵۴    | ۵۴       | ۵۴/۰    | ۲۵۳۱ |
| ۶۴/۰   | ۵۴    | ۵۴    | ۵۴    | ۵۴       | ۵۴/۰    | ۲۵۳۱ |
| ۹۰/۰   | ۹۰    | ۶۵    | ۶۵    | ۶۵       | ۶۵/۰    | ۲۵۳۲ |
| ۸۵/۰   | ۸۰    | ۸۰    | ۶۰    | ۶۰       | ۶۰/۰    | ۲۵۳۲ |
| ۱۱۰/۰  | ۱۱۰/۰ | ۱۱۰/۰ | ۱۱۰/۰ | ۱۱۰/۰    | ۱۰۹/۶   | ۲۵۳۳ |

دنباله جدول ۷۸ - متوسط قیمت عمده فروشی یک کیلوگرم گوشت گاو میش در نقاط دارای شهرداری بر حسب ماههای مختلف در استان مرکزی در سالهای مختلف (ریال)

| اسفند | بهمن  | دی    | آذر   | آبان  | مهر   | سال  |
|-------|-------|-------|-------|-------|-------|------|
| ۵۵    | ۵۷/۵  | ۵۵    | ۵۵/۰  | ۵۵/۰  | ۵۵/۰  | ۲۵۲۸ |
| ۰۰۰   | ۶۰/۰  | ۵۵    | ۵۷/۵  | ۵۷/۵  | ۵۷/۵  | ۲۵۲۹ |
| ۶۰/۰  | ۵۰/۰  | ۴۷/۰  | ۵۰/۰  | ۴۸/۰  | ۵۵/۰  | ۲۵۳۰ |
| ۶۵    | ۶۵/۰  | ۶۵    | ۶۵/۰  | ۶۵/۰  | ۶۵/۰  | ۲۵۳۱ |
| ۶۵    | ۶۵/۰  | ۶۵    | ۶۵/۰  | ۶۵/۰  | ۶۵/۰  | ۲۵۳۱ |
| ۹۰    | ۹۰/۰  | ۹۰    | ۹۰/۰  | ۹۰/۰  | ۹۰/۰  | ۲۵۳۲ |
| ۹۵    | ۹۰/۰  | ۹۰    | ۸۰/۰  | ۹۰/۰  | ۹۰/۰  | ۲۵۳۲ |
| ۱۱۰/۰ | ۱۱۰/۴ | ۱۰۹/۰ | ۱۱۰/۰ | ۱۱۰/۰ | ۱۱۰/۰ | ۲۵۳۳ |

ماخذ - مرکز آمار ایران .

جدول ۷۹ - خلاصه آمارگاههای بزرگ صنعتی بر حسب

| عده مزد و حقوق بگیران |        | عده کارکنان | تعداد کارگاه | فعالیت   |
|-----------------------|--------|-------------|--------------|--|
| غیر عاملین            | عاملین |             |              |  |
| ۱۶۸۳۲                 | ۱۱۵۳۳۶ | ۱۳۶۹۰۴      | ۲۰۵۱         | جمع .....  |
| ۳۰۹۹                  | ۱۲۲۰۹  | ۱۵۷۳۷       | ۲۰۳          | صنایع مواد غذایی، آشامیدنیها و دخانیات                                     |
| ۲۲۷۴                  | ۴۰۸۴۵  | ۴۴۵۸۴       | ۶۶۹          | صنایع نساجی، پوشاک و جرم (بانضمام صنایع قالی و قالیچه) .....               |
| (۱۰)                  | (۳۳۱)  | (۳۷۹)       | (۱۵)         | صنایع قالی و قالیچه و کلیم .....   |
| ۱۳۹                   | ۲۰۹۸   | ۲۴۸۸        | ۹۱           | صنایع چوب و محصولات چوبی .....   |
| ۱۱۴۵                  | ۶۰۷۱   | ۷۵۴۸        | ۱۵۸          | صنایع کاغذ، مقوا، چاپ و صحافی .....  |
| ۳۴۶۳                  | ۱۱۹۹۷  | ۱۵۸۹۹       | ۱۸۳          | صنایع شیمیائی .....  |
| ۵۰۸                   | ۸۴۱۳   | ۹۵۲۴        | ۲۸۶          | صنایع محصولات معدنی غیر فلزی (بجز سیمان و فرآوردههای نفت و ذغال سنگ) ..... |
| ۶۱۵                   | ۴۴۰۸   | ۵۱۵۷        | ۴۵           | صنایع فلزات اساسی .....  |
| ۵۴۶۶                  | ۲۸۴۷۶  | ۳۴۹۳۸       | ۳۸۰          | صنایع محصولات و ماشین آلات فابریکی .....                                   |
| ۱۲۳                   | ۸۱۹    | ۱۰۰۹        | ۳۶           | صنایع متفرقه .....   |

ماخذ: مرکز آمار ایران .

رشته های فعالیت در استان مرکزی در سال ۲۵۳۰ شاهنشاهی

(ارزش - هزار ریال)

| ارزش گرفته ها | ارزش داده ها | ارزش افزوده | تغییرات ارزش موجودی اعمار | افزایش ناخالص اموال سرمایه ای |
|---------------|--------------|-------------|---------------------------|-------------------------------|
| ۷۶ ۴۱۹ ۹۲۰    | ۱۵۷ ۴۷۵ ۲۷۷  | ۸۱ ۰۵۵ ۳۵۷  | ۴ ۱۳۰ ۵۷۶                 | ۸ ۳۱۱ ۱۲۲                     |
| ۱۸ ۴۳۸ ۲۷۰    | ۲۷ ۶۹۹ ۷۰۱   | ۹ ۲۶۱ ۴۳۱   | -۱ ۵۲۰ ۹۷۵                | ۸۸۵ ۶۳۹                       |
| ۱۱ ۸۰۴ ۳۳۳    | ۱۹ ۹۳۰ ۳۸۰   | ۸ ۱۲۶ ۰۴۷   | ۲۹۸ ۲۰۳                   | ۲ ۶۷۷ ۹۸۳                     |
| (۸۹ ۹۰۲)      | (۱۳۵ ۰۶۸)    | (۲۵ ۱۶۶)    | (۲ ۲۱۷)                   | (۳ ۱۱۳)                       |
| ۳۶۸ ۰۴۰       | ۹۲۲ ۸۷۰      | ۵۵۴ ۸۳۰     | ۳۹ ۷۰۸                    | ۵۳ ۶۴۳                        |
| ۲ ۶۵۵ ۵۰۴     | ۲ ۸۱۹ ۶۸۲    | ۲ ۱۶۴ ۱۷۸   | -۴۳ ۰۹۰                   | ۳۳۵ ۹۹۳                       |
| ۱۰ ۸۴۲ ۱۸۸    | ۱۶ ۸۰۰ ۹۵۲   | ۵ ۹۵۸ ۷۶۲   | -۲۰۲ ۹۲۱                  | ۸۱۶ ۳۳۲                       |
| ۱ ۴۹۹ ۱۰۰     | ۳ ۱۸۷ ۱۵۷    | ۱ ۶۸۸ ۰۵۷   | ۶۸ ۴۳۸                    | ۱ ۰۶۱ ۹۹۴                     |
| ۴ ۷۳۶ ۵۶۱     | ۴۶ ۶۰۷ ۲۲۷   | ۴۱ ۸۷۰ ۶۸۶  | ۳ ۷۸۱ ۹۳۵                 | ۲۳۰ ۱۰۷                       |
| ۲۵ ۸۲۱ ۷۳۸    | ۳۷ ۰۴۰ ۲۱۱   | ۱۱ ۲۱۸ ۲۷۳  | ۱ ۴۷۶ ۷۴۴                 | ۲ ۲۲۳ ۶۷۰                     |
| ۲۵۴ ۱۸۶       | ۴۶۷ ۰۷۷      | ۲۱۲ ۸۹۱     | ۳۲ ۵۵۴                    | ۲۵ ۷۶۱                        |

جدول ۸۰ - اقلام دریاقتی و پرداختی بابت خدمات صنعتی در کارگاههای بزرگ صنعتی برحسب رشته های فعالیت در استان مرکزی سال ۲۵۳۰ شاهنشاهی (هزارریال)

| دریاقتی بابت خدمات صنعتی |               |            |         | فعالیت                                  |
|--------------------------|---------------|------------|---------|---|
| تعمیرات                  | حق العمل کاری | کارکنتراتی | جمع     |   |
| ۱۱۶۸۹۴                   | ۲۶۲۸          | ۱۱۹۵۴۷۵    | ۱۳۱۵۰۱۷ | جمع                                     |
| ۱۱۱۹۱                    | ۰             | ۶۸۹۱۸      | ۸۰۱۰۹   | صنایع مواد غذایی ، آشامیدنیها و دخانیات |
| ۴۰۰۵                     | ۶۲۰           | ۴۸۹۷۳۴     | ۴۹۴۳۵۹  | صنایع نساجی ، پوشاک و چرم ( بانضمام     |
| (۲۲۵۰)                   | (۰)           | (۱۵۰۰)     | (۳۷۵۰)  | قالی و گلیم) .....                      |
| ۷۹۴                      | ۰             | ۳۰۸۲۴      | ۳۱۶۱۸   | صنایع قالی و قالیچه و گلیم .....        |
| ۰                        | ۳۴۰           | ۳۰۸۲۸۷     | ۳۰۸۶۲۷  | صنایع چوب و محصولات چوبی .....          |
| ۱۰                       | ۸۵            | ۷۳۴۲۳      | ۷۳۵۱۸   | صنایع کاغذ ، مقوا ، چاپ و صحافی .       |
| ۶۱                       | ۶۴            | ۳۴۵۲       | ۳۵۷۷    | صنایع شیمیائی .....                     |
| ۰                        | ۱۱۹۹          | ۵۹۶۶۹      | ۶۰۸۶۸   | صنایع محصولات معدنی غیرفلزی (بجز        |
| ۱۰۰۲۲۲                   | ۲۰            | ۲۵۲۶۹۸     | ۲۵۲۹۴۰  | سیمان و فرآورده های نفت و ذغالسنگ)      |
| ۶۱۱                      | ۳۲۰           | ۸۲۷۰       | ۹۴۰۱    | صنایع فلزات اساسی .....                 |
|                          |               |            |         | صنایع محصولات و ماشین آلات فزی          |
|                          |               |            |         | فابریکی .....                           |
|                          |               |            |         | صنایع متفرقه .....                      |

دنباله جدول ۸۰ - اقلام دریاقتی و پرداختی بابت خدمات صنعتی در کارگاههای بزرگ صنعتی برحسب رشته های فعالیت در استان مرکزی سال ۲۵۳۰ شاهنشاهی (هزارریال)

| پرداختی بابت خدمات صنعتی        |               |            |        | فعالیت                                  |
|---------------------------------|---------------|------------|--------|---|
| تعمیرات و سرویس اموال سرمایه ای | حق العمل کاری | کارکنتراتی | جمع    |   |
| ۴۹۵۹۷۶                          | ۲۶۰۰۲۶        | ۱۷۷۰۳۱     | ۹۳۳۰۳۳ | جمع                                     |
| ۱۱۰۷۴۴                          | ۲۷۹۱۹         | ۱۳۸۵۲      | ۱۵۲۵۱۵ | صنایع مواد غذایی ، آشامیدنیها و دخانیات |
| ۸۴۶۱۵                           | ۸۹۷۹۲         | ۸۶۰۸۷      | ۲۶۰۴۹۴ | صنایع نساجی ، پوشاک و چرم ( بانضمام     |
| (۳۹۹)                           | (۰)           | (۲۳۲)      | (۵۳۱)  | قالی و گلیم) .....                      |
| ۵۶۴۲                            | ۱۵۴           | ۵۹۸۹       | ۱۱۷۸۵  | صنایع قالی و قالیچه و گلیم .....        |
| ۲۲۹۲۱                           | ۱۱۱۲۷         | ۷۰۵۴       | ۴۱۱۰۲  | صنایع چوب و محصولات چوبی .....          |
| ۹۱۸۹۶                           | ۱۱۸۸۱         | ۱۰۶۳۴      | ۱۱۴۴۱۱ | صنایع کاغذ ، مقوا ، چاپ و صحافی .       |
| ۳۷۳۳۸                           | ۲۹۶۸          | ۴۱۳۰       | ۴۴۴۳۶  | صنایع شیمیائی .....                     |
| ۲۸۸۱۱                           | ۱۰۳۹۵         | ۳۶۰۴       | ۳۲۸۱۰  | صنایع محصولات معدنی غیرفلزی (بجز        |
| ۱۰۹۵۷۵                          | ۱۰۵۲۲۰        | ۴۴۷۳۵      | ۲۵۹۶۳۰ | سیمان و فرآورده های نفت و ذغالسنگ)      |
| ۴۴۳۴                            | ۴۷۰           | ۹۴۶        | ۵۸۵۰   | صنایع فلزات اساسی .....                 |
|                                 |               |            |        | صنایع محصولات و ماشین آلات فزی          |
|                                 |               |            |        | فابریکی .....                           |
|                                 |               |            |        | صنایع متفرقه .....                      |

ماخذ - مرکز آمار ایران .

جدول ۸۱ - ارزش گرفته ها در کارگاههای بزرگ صنعتی برحسب رشته های فعالیت در استان مرکزی در سال ۲۵۳۰ تا هشتاھی (ارزش : هزارریال)

| فعالیت  | جمع ارزش گرفته ها | ارزش مواد، ملزومات و قطعات مصرفی | ارزش سوخت مصرفی | ارزش برق خریداری شده | ارزش خرید کالاها و بدون تغییر شکل | برداختی بابت خدمات صنعتی |
|---|-------------------|----------------------------------|-----------------|----------------------|-----------------------------------|--------------------------|
| جمع   | ۷۶۴۱۹۹۲۰          | ۷۰۳۳۲۷۹۱                         | ۱۲۲۴۲۵۴         | ۱۰۴۸۷۲۸              | ۲۸۸۱۱۱۴                           | ۹۳۳۰۳۳                   |
| صنایع مواد غذایی، آشامیدنیها و دخانیات                              | ۱۸۴۳۸۲۷۰          | ۱۶۰۹۹۷۰۹                         | ۲۷۹۶۸۵          | ۱۰۸۷۸۰               | ۱۷۹۲۵۸۱                           | ۱۵۲۵۱۵                   |
| صنایع نساجی، پوشاک و جرم (بانضمام قالی و گلیم)                      | ۱۱۸۰۶۳۳۳          | ۱۰۹۳۰۹۱۱                         | ۳۳۲۸۲۶          | ۲۰۴۱۹۷               | ۷۵۹۰۵                             | ۲۶۰۴۹۲                   |
| صنایع قالی و قالیچه و گلیم  | (۸۹۹۰۲)           | (۸۸۴۰۶)                          | (۴۴۸)           | (۵۱۷)                | (۰)                               | (۵۳۱)                    |
| صنایع چوب و محصولات چوبی  | ۳۶۸۰۴۰            | ۳۳۸۹۷۲                           | ۶۲۵۰            | ۱۰۳۶۹                | ۶۶۲                               | ۱۱۷۸۵                    |
| صنایع کاغذ، مقوا، چاپ و صحافی                                       | ۲۶۵۵۵۰۴           | ۲۵۰۱۷۱۱                          | ۲۲۱۰۵           | ۵۰۹۹۳                | ۳۹۵۹۳                             | ۲۱۱۰۲                    |
| صنایع شیمیائی   | ۱۰۸۴۲۱۸۸          | ۱۰۳۸۸۷۲۱                         | ۱۱۵۸۵۱          | ۱۴۵۰۹۷               | ۷۸۱۰۸                             | ۱۱۲۴۱۱                   |
| صنایع محصولات معدنی غیرفلزی (بجز سیمان و فرآورده های نفت و ذغالسنگ) | ۱۴۹۹۱۰۰           | ۱۲۰۲۰۱۷                          | ۱۸۰۴۹۳          | ۵۹۷۷۲                | ۱۲۳۸۱                             | ۲۲۲۳۶                    |
| صنایع فلزات اساسی   | ۲۷۳۶۵۶۱           | ۲۴۳۳۵۱۹                          | ۳۹۷۹۶           | ۱۳۳۰۵۸               | ۷۷۳۷۸                             | ۲۲۸۱۰                    |
| صنایع محصولات و ماشین آلات فزی                                      | ۲۵۸۲۱۷۳۸          | ۲۴۱۹۸۸۷۹                         | ۲۴۳۷۳۵          | ۳۲۲۶۳۶               | ۷۸۶۸۵۸                            | ۲۵۹۶۳۰                   |
| فابریکی   | ۲۵۴۱۸۶            | ۲۲۸۳۵۲                           | ۳۵۱۳            | ۳۸۲۵                 | ۱۲۶۴۶                             | ۵۸۵۰                     |
| صنایع متفرقه  |                   |                                  |                 |                      |                                   |                          |

ماخذ - مرکز آمار ایران .

جدول ۸۲ - ارزش داده ها در کارگاههای بزرگ صنعتی برحسب رشته های فعالیت در استان مرکزی در سال ۲۵۳۰ تا هشتاھی (ارزش : هزارریال)

| فعالیت  | جمع ارزش داده ها | ارزش تولیدات | ارزش برق فروخته شده | ارزش فروش کالاها و بدون تغییر شکل | دریافتی بابت خدمات صنعتی | ارزش اموال تغییر سرمایه ای ساخته شده در کارگاه |
|---|------------------|--------------|---------------------|-----------------------------------|--------------------------|--|
| جمع   | ۱۵۷۴۷۵۲۷۷        | ۱۵۱۵۷۱۳۵۲    | ۳۰۱۱                | ۲۱۸۷۱۶۱                           | ۱۳۱۵۰۱۷                  | ۱۱۰۲۱۱۹  |
| صنایع مواد غذایی، آشامیدنیها و دخانیات                              | ۲۷۶۹۹۷۰۱         | ۲۵۵۸۹۱۴۷     | ۱۱                  | ۱۹۵۱۹۵۳                           | ۸۰۱۰۹                    | ۴۶۱۴۹  |
| صنایع نساجی، پوشاک و جرم (بانضمام قالی و گلیم)                      | ۱۹۹۳۰۳۸۰         | ۱۹۱۴۳۲۴۲     | ۰                   | ۸۷۹۶۸                             | ۲۹۴۳۵۹                   | ۴۵۷۲۸  |
| صنایع قالی و قالیچه و گلیم  | (۱۳۵۰۶۸)         | (۱۳۳۶۳۰)     | (۰)                 | (۰)                               | (۳۷۵۰)                   | (۱۳۱۲)   |
| صنایع چوب و محصولات چوبی  | ۹۳۳۸۷۰           | ۸۸۸۳۹۴       | ۰                   | ۶۸۹                               | ۳۱۶۱۸                    | ۱۵۶۱   |
| صنایع کاغذ، مقوا، چاپ و صحافی                                       | ۴۸۱۹۶۸۲          | ۴۵۲۹۷۱۲      | ۰                   | ۲۳۰۷۶                             | ۲۰۸۶۲۷                   | ۳۶۳۳۰  |
| صنایع شیمیائی   | ۱۶۸۰۰۹۵۲         | ۱۶۶۵۴۳۵۱     | ۰                   | ۸۷۴۸۴                             | ۷۳۵۱۸                    | -۴۲۷۶۰   |
| صنایع محصولات معدنی غیرفلزی (بجز سیمان و فرآورده های نفت و ذغالسنگ) | ۳۱۸۷۱۵۷          | ۳۱۵۳۶۵۴      | ۳۰۰۰                | ۱۴۴۸۸                             | ۳۵۷۷                     | ۶۳۸  |
| صنایع فلزات اساسی   | ۴۶۶۰۷۳۴۷         | ۴۶۳۸۳۷۲۳     | ۰                   | ۸۶۷۴۵                             | ۶۰۸۶۸                    | ۴۰۴۶۰  |
| صنایع محصولات و ماشین آلات فزی                                      | ۳۷۰۴۰۲۱۱         | ۳۴۷۸۵۰۸۵     | ۰                   | ۹۰۰۵۸۳                            | ۳۵۲۹۴۰                   | ۹۷۴۵۳۶   |
| فابریکی   | ۴۶۷۰۷۷           | ۴۴۴۰۲۴       | ۰                   | ۱۴۱۷۵                             | ۹۴۰۱                     | -۵۳۳   |
| صنایع متفرقه  |                  |              |                     |                                   |                          |  |

ماخذ - مرکز آمار ایران .



جدول ۸۳ - ارزش موجودی انبار کارگاههای بزرگ صنعتی

| اول فروردین ۲۵۳۰           |                |                    |            | فعالیت  |
|----------------------------|----------------|--------------------|------------|---|
| مواد اولیه، ملزومات و سوخت | محصولات ناتمام | محصولات آماده فروش | جمع        |   |
| ۱۰ ۱۲۹ ۵۹۹                 | ۴ ۲۰۲ ۹۴۷      | ۲۸ ۲۰۷ ۲۵۸         | ۴۲ ۵۳۹ ۸۰۴ | جمع .....   |
| ۸۷۵ ۱۶۷                    | ۲۹۴ ۲۰۱        | ۱۴ ۲۱۵ ۵۳۰         | ۱۵ ۳۸۴ ۸۹۸ | صنایع مواد غذایی، آشامیدنیها و دخانیات                                  |
| ۱ ۷۹۲ ۲۵۸                  | ۹۰۴ ۷۱۸        | ۱ ۵۷۸ ۸۵۲          | ۴ ۲۷۵ ۸۲۸  | صنایع نساجی، پوشاک و چرم (با انضمام صنایع قالی و قالیچه .....           |
| (۳ ۶۷۸)                    | (۲ ۹۵۶)        | (۱۲ ۳۲۲)           | (۱۸ ۹۵۶)   | صنایع قالی و قالیچه و گلیم .....  |
| ۸۰ ۵۹۲                     | ۱۱ ۲۴۱         | ۹ ۸۷۹              | ۱۰۱ ۹۱۲    | صنایع چوب و محصولات چوبی .....  |
| ۵۱۸ ۰۵۹                    | ۱۲ ۳۴۵         | ۵۸ ۸۱۳             | ۵۸۹ ۲۱۷    | صنایع کاغذ، مقوا، چاپ و صحافی ..  |
| ۲ ۰۲۰ ۸۴۴                  | ۵۱۵ ۴۱۲        | ۱ ۹۷۰ ۵۱۷          | ۴ ۵۰۶ ۷۷۳  | صنایع شیمیائی .....   |
| ۲۴۱ ۷۵۵                    | ۱۶۹ ۳۲۹        | ۳۲۰ ۶۸۶            | ۷۳۱ ۷۷۰    | صنایع محصولات معدنی غیر فلزی (بجز سیمان و فرآورده های نفت و ذغال سنگ) . |
| ۶۰۰ ۴۴۷                    | ۱۱۰ ۴۸۵        | ۷۳۱ ۳۵۱            | ۸ ۰۴۲ ۲۸۳  | صنایع فلزات اساسی .....   |
| ۳ ۹۴۱ ۲۱۵                  | ۲ ۱۷۵ ۶۵۸      | ۲ ۶۱۱ ۶۹۳          | ۸ ۷۲۸ ۵۶۶  | صنایع محصولات و ماشین آلات فلزی فابریکی                                 |
| ۵۹ ۲۶۲                     | ۹ ۳۵۸          | ۱۰۹ ۹۳۷            | ۱۷۸ ۵۵۷    | صنایع متفرقه .....  |

ماخذ: مرکز آمار ایران

آخر اسفند ۲۵۳۰

| مواد اولیه، ملزومات<br>و سوخت | محصولات ناتمام | محصولات آماده فروش | جمع      |
|-------------------------------|----------------|--------------------|----------|
| ۱۲۰۱۹۶۷۲                      | ۵۳۰۵۰۶۶        | ۲۹۳۴۵۶۴۱           | ۴۶۶۷۰۳۸۰ |
| ۱۱۷۲۸۰۸                       | ۳۴۰۳۵۰         | ۱۲۳۴۹۷۶۵           | ۱۳۸۶۲۹۲۳ |
| ۲۳۲۳۱۴۰                       | ۹۵۰۴۴۶         | ۱۵۰۰۴۴۵            | ۴۷۷۴۰۳۱  |
| (۶۷۵۹)                        | (۱۶۴۴)         | (۱۲۷۷۰)            | (۲۱۱۷۳)  |
| ۱۰۷۸۱۲                        | ۱۳۰۰۲          | ۲۰۸۰۶              | ۱۴۱۶۲۰   |
| ۴۱۷۱۵۴                        | ۴۸۶۷۵          | ۸۰۲۹۸              | ۵۴۶۱۲۷   |
| ۲۰۳۰۶۹۲                       | ۲۷۲۶۵۲         | ۱۸۰۰۵۰۸            | ۴۳۰۳۸۵۲  |
| ۲۸۳۷۳۷                        | ۱۶۹۹۶۷         | ۳۴۶۴۹۴             | ۸۰۰۱۹۸   |
| ۶۶۴۵۲۶                        | ۱۵۰۹۴۵         | ۱۱۰۰۸۷۳۷           | ۱۱۸۲۴۲۰۸ |
| ۴۹۳۲۸۹۸                       | ۳۱۵۰۱۹۴        | ۲۱۲۲۲۱۸            | ۱۰۲۰۵۳۱۰ |
| ۸۵۹۰۶                         | ۸۸۳۵           | ۱۱۶۳۷۰             | ۲۱۱۱۱۱   |

جدول ۸۴ - ارزش خرید، تولید، فروش و مصرف برق در کارگاههای بزرگ صنعتی بر حسب رشته های فعالیت در استان مرکزی در سال ۲۵۳۰ شاهنشاهی (هزار ریال)

| مصرف      | فروش  | تولید   | خرید      | فعالیت  |
|-----------|-------|---------|-----------|---|
| ۱ ۲۳۸ ۲۶۹ | ۳ ۰۱۱ | ۱۹۲ ۵۵۲ | ۱ ۰۴۸ ۷۲۸ | جمع .....   |
| ۲۱۷ ۳۵۷   | ۱۱    | ۱۰۸ ۵۸۸ | ۱۰۸ ۷۸۰   | صنایع مواد غذایی، آشامیدنیها و دخانیات                                  |
| ۲۸۲ ۵۹۰   | ۰     | ۷۸ ۳۹۳  | ۲۰۴ ۱۹۷   | صنایع نساجی، پوشاک و چرم (با نضمام صنایع قالی و قالیچه) .....           |
| (۵۱۷)     | (۰)   | (۰)     | (۵۱۷)     | صنایع قالی و قالیچه و گلیم .....  |
| ۱۰ ۳۶۹    | ۰     | ۰       | ۱۰ ۳۶۹    | صنایع چوب و محصولات چوبی .....  |
| ۵۰ ۹۹۳    | ۰     | ۰       | ۵۰ ۹۹۳    | صنایع کاغذ، مقوا، چاپ و صحافی ..  |
| ۱۴۵ ۸۴۳   | ۰     | ۷۴۶     | ۱۴۵ ۰۹۷   | صنایع شیمیائی .....   |
| ۶۱ ۴۶۳    | ۳ ۰۰۰ | ۴۶۹۰    | ۵۹ ۷۷۳    | صنایع محصولات معدنی غیر فلزی (بجز سیمان و فرآوردههای نفت و ذغال سنگ) .. |
| ۱۲۳ ۰۵۸   | ۰     | ۰       | ۱۲۳ ۰۵۸   | صنایع فلزات اساسی .....   |
| ۳۳۲ ۷۷۱   | ۰     | ۱۳۵     | ۳۳۲ ۶۳۶   | صنایع محصولات تومشین آلات فلزی فابریکی .....                            |
| ۳ ۸۲۵     | ۰     | ۰       | ۳ ۸۲۵     | صنایع متفرقه .....  |

ماخذ - مرکز آمار ایران .

جدول ۸۵ - اقلام افزایش ناخالص اموال سرمایه‌ای کارگاههای بزرگ صنعتی بر حسب رشته‌های فعالیت در استان مرکزی در سال ۲۵۳۰ شاهنشاهی (ارزش - هزار ریال)

| فروش یا انتقال اموال سرمایه‌ای | خرید یا تحصیل اموال سرمایه‌ای |                          |              |          |         | افزایش ناخالص اموال سرمایه‌ای | فعالیت   |
|--------------------------------|-------------------------------|--------------------------|--------------|----------|---------|-------------------------------|--|
|                                | هزینه تعمیرات اساسی           | ساخته شده به حساب کارگاه | بصورت مستعمل | بصورت نو | جمع     |                               |  |
| ۴۴۱۲۵۰                         | ۲۴۵۶۰۰                        | ۲۹۶۶۱۷                   | ۳۲۶۲۸۰       | ۷۸۸۴۰۶۵  | ۸۷۵۲۵۷۲ | ۸۳۱۱۱۲۲                       | جمع .....  |
| ۱۱۸۴۹۳                         | ۲۳۵۱۶                         | ۳۲۳۳۲                    | ۴۴۰۱۱        | ۹۰۴۲۷۳   | ۱۰۰۴۱۳۲ | ۸۸۵۶۳۹                        | صنایع مواد غذایی، آشامیدنیها و دخانیات                                     |
| ۲۴۲۲۸۹                         | ۶۷۰۳۹                         | ۱۵۹۰۸۳                   | ۶۵۶۱۲        | ۲۶۳۳۵۳۸  | ۲۹۲۵۲۷۲ | ۲۶۷۷۹۸۳                       | صنایع نساجی، پوشاک و جرم (با انضمام صنایع قالی و قالیچه) .....             |
| ۹۷۵                            | ۳۶۶۵                          | ۶۰۸                      | ۳۹۹۴         | ۴۴۳۵۱    | ۵۴۶۱۸   | ۵۳۶۴۳                         | صنایع چوب و محصولات چوبی .....   |
| ۱۱۸۶۵                          | ۲۴۹۸                          | ۱۹۳۷                     | ۲۰۰۱۸        | ۳۲۱۴۰۵   | ۳۴۷۸۵۸  | ۳۳۵۹۹۳                        | صنایع کاغذ، مقوا، چاپ و صحافی .....  |
| ۲۴۴۹۵۰                         | ۳۵۸۵۰                         | ۲۸۳۵۹                    | ۶۶۱۷۶        | ۷۱۰۹۹۷   | ۸۴۱۲۸۲  | ۸۱۶۳۳۲                        | صنایع شیمیائی .....  |
| ۱۳۱۵                           | ۱۱۶۷۶                         | ۱۱۸۰۰                    | ۱۵۳۵۹        | ۱۰۲۴۴۷۴  | ۱۰۶۳۳۰۹ | ۱۰۶۱۹۹۴                       | صنایع محصولات معدنی غیر فلزی (بجز سیمان و فرآورده‌های نفت و ذغالسنگ) ..... |
| ۱۹۹۳                           | ۲۰۴۲۸                         | ۳۵۴۳۱                    | ۲۶۷۰         | ۱۷۳۵۷۱   | ۲۳۲۱۰۰  | ۲۳۰۱۰۷                        | صنایع فلزات اساسی  |
| ۳۲۵۷۰                          | ۷۸۲۹۲                         | ۲۷۰۶۷                    | ۹۲۵۳۲        | ۲۰۶۰۳۴۹  | ۲۲۵۸۲۴۰ | ۲۲۳۳۶۷۰                       | صنایع محصولات ماشین آلات فابریکی .....                                     |
| ۰                              | ۶۳۶                           | ۰                        | ۱۵۹۰۸        | ۹۲۱۷     | ۲۵۷۶۱   | ۲۵۷۶۱                         | صنایع متفرقه .....   |

ماخذ - مرکز آمار ایران

جدول ۸۶ - ارزش افزوده و اقلام مربوط بآن در کارگاههای بزرگ صنعتی بر حسب رشته‌های فعالیت در استان در سال ۲۵۳۰ (ارزش هزار ریال) شاهنشاهی

| برداختی بابت خدمات غیر صنعتی |                |                 |                     |                  | دریافتی بابت خدمات غیر صنعتی | ارزش افزوده (قبل از احتساب خدمات غیر صنعتی) | فعالیت  |
|------------------------------|----------------|-----------------|---------------------|------------------|------------------------------|---|---|
| سایر                         | تبلیغات        | بیمه            | پست و تلگراف و تلفن | جمع              |                              |   |   |
| ۳۳۳۷۲۴۹                      | ۹۹۵۷۲۷         | ۶۴۵۲۸۸          | ۱۱۹۲۰۶              | ۵۰۹۷۴۷۰          | ۱۱۱۰۰۸۹                      | ۸۱۰۵۵۳۵۷                                    | جمع   |
| ۵۲۸۲۸۰                       | ۱۰۰۶۸۵         | ۹۴۰۴۲           | ۱۶۰۳۹               | ۷۳۹۱۴۶           | ۵۳۴۶۵                        | ۹۳۶۱۴۳۱                                     | صنایع مواد غذایی، آشامیدنیها و دخانیات  |
| ۵۵۲۵۲۲<br>(۱۴۵۹)             | ۳۴۰۴۳<br>(۵۰۰) | ۲۰۹۷۳۰<br>(۵۴۸) | ۱۴۹۱۲<br>(۹۹)       | ۸۱۱۲۰۷<br>(۲۶۰۶) | ۱۹۱۲۷<br>(۰)                 | ۸۱۲۶۰۴۷<br>(۴۵۱۶۶)                          | صنایع نساجی، پوشاک و جرم (بانضمام صنایع قالی و قالیچه)                                |
| ۱۳۵۱۱                        | ۲۱۸۸           | ۱۱۷۰۵           | ۱۲۲۸                | ۲۸۷۲۰            | ۲۶۶                          | ۵۵۲۸۳۰                                      | صنایع قالی و قالیچه و صنایع چوب و محصولات چوبی  |
| ۲۲۲۲۳۱                       | ۱۴۵۳۸          | ۲۲۴۶۶           | ۱۵۶۵۸               | ۲۹۴۸۹۳           | ۹۱۸۲                         | ۲۱۶۴۱۷۸                                     | صنایع کاغذ، مقوا، چاپ و صحافی   |
| ۸۸۰۷۳۷                       | ۵۳۷۰۴۰         | ۷۲۰۷۴           | ۳۰۵۸۵               | ۱۵۲۰۲۳۶          | ۱۰۷۷۵                        | ۵۹۵۸۷۶۴                                     | صنایع شیمیائی و صنایع محصولات معدنی غیر فلزی (بجز سیمان و فرآورده‌های نفت و ذغال سنگ) |
| ۷۷۰۸۶                        | ۱۴۵۵۳          | ۴۷۷۶۱           | ۴۹۷۲                | ۱۲۲۳۷۲           | ۳۲۳۶                         | ۱۶۸۸۰۵۷                                     | صنایع فلزات اساسی   |
| ۱۰۴۲۲۷                       | ۹۶۱۰           | ۲۶۳۳۷           | ۲۶۷۵                | ۱۲۲۸۴۹           | ۵۱۴۱                         | ۴۱۸۷۰۶۸۶                                    | صنایع محصولات ماشین آلات فلزی فابریکی   |
| ۹۳۷۶۱۶                       | ۲۸۰۷۳۶         | ۱۳۷۱۱۲          | ۳۲۳۷۲               | ۱۳۸۷۸۳۶          | ۱۰۰۸۶۲۰                      | ۱۱۲۱۸۴۷۳                                    | صنایع متفرقه  |
| ۲۰۸۵۱                        | ۲۳۳۴           | ۴۰۶۱            | ۷۶۵                 | ۲۸۰۱۱            | ۲۷۷                          | ۲۱۲۸۹۱                                      |   |

دنباله جدول ۸۶ - ارزش افزوده و اقلام مربوط بآن در کارگاههای بزرگ صنعتی بر حسب رشته‌های فعالیت در استان در سال ۲۵۳۰ شاهنشاهی (ارزش هزار ریال)

| سهم در تولید ناخالص ملی |                 |                |                       |                    | فعالیت  |
|-------------------------|-----------------|----------------|-----------------------|--------------------|---|
| استیلاک صنعت            | اجاره           | بهره           | دستمزد و حقوق برداختی | جمع                |   |
| ۶۳۱۶۹۸۸۱                | ۴۷۱۸۹۴          | ۳۲۲۴۳۶۶        | ۱۰۲۰۱۸۳۵              | ۷۷۰۶۷۹۷۶           | جمع   |
| ۶۷۷۰۲۶۲                 | ۷۲۲۹۶           | ۴۲۲۳۴۱         | ۱۳۰۸۸۵۱               | ۸۵۷۵۷۵۰            | صنایع مواد غذایی، آشامیدنیها و دخانیات  |
| ۳۹۱۱۶۱۵<br>(۳۲۳۰۷)      | ۱۱۲۰۲۳<br>(۲۹۱) | ۴۷۱۳۱۹<br>(۵۱) | ۲۸۳۹۰۱۰<br>(۹۹۱۱)     | ۷۳۳۳۹۶۷<br>(۲۲۵۶۰) | صنایع نساجی، پوشاک و جرم (بانضمام صنایع قالی و قالیچه)                                |
| ۳۸۱۸۱۶                  | ۹۱۹۱            | ۹۷۷۹           | ۱۲۵۵۹۰                | ۵۲۶۳۷۶             | صنایع قالی و قالیچه و صنایع چوب و محصولات چوبی  |
| ۹۶۷۵۸۴                  | ۳۱۶۳۶           | ۱۰۲۳۱۱         | ۷۷۶۹۴۶                | ۱۸۷۸۴۶۷            | صنایع کاغذ، مقوا، چاپ و صحافی   |
| ۲۵۵۷۲۴۵                 | ۷۵۹۸۲           | ۴۰۲۹۷۳         | ۱۴۱۲۷۰۳               | ۴۴۴۹۱۰۳            | صنایع شیمیائی و صنایع محصولات معدنی غیر فلزی (بجز سیمان و فرآورده‌های نفت و ذغال سنگ) |
| ۹۰۷۹۶۲                  | ۵۸۱۲۰           | ۸۵۱۴۵          | ۴۹۵۶۹۴                | ۱۵۴۶۹۲۱            | صنایع فلزات اساسی   |
| ۴۱۱۴۵۹۹                 | ۱۱۲۶۶           | ۱۷۶۷۷۲         | ۴۰۰۳۴۱                | ۴۱۷۳۲۹۷۸           | صنایع محصولات ماشین آلات فلزی فابریکی   |
| ۶۴۰۳۳۶۱                 | ۹۵۴۳۹           | ۱۵۴۴۷۲۰        | ۲۷۹۵۷۳۷               | ۱۰۸۳۹۲۵۷           | صنایع متفرقه  |
| ۱۲۵۳۳۷                  | ۳۹۵۱            | ۹۰۰۶           | ۴۶۹۶۳                 | ۱۸۵۱۵۷             |   |

ماخذ مرکز آمار ایران .

جدول ۸۷ - اطلاعات مربوط به نیروی انسانی شاغل کارگاههای بزرگ صنعتی بر حسب رشته های فعالیت در استان در سال ۲۵۳۰ شاهنشاهی

| عده کارکنان       |       |        |        |       | جمع  | مالکان شرکاء فعال | کارکنان فامیلی بدون مزد | کار آموزان | فعالیت   |     |    |     |     |
|-------------------|-------|--------|--------|-------|------|-------------------|-------------------------|------------|--|-----|----|-----|-----|
| مزد و حقوق بگیران |       |        |        | جمع   |      |                   |                         |            | زن   | مرد | زن | مرد | جمع |
| غیر عاملین        |       | عاملین |        |       |      |                   |                         |            |  |     |    |     |     |
| زن                | مرد   | زن     | مرد    | جمع   | زن   | مرد               | زن                      | مرد        | جمع  |     |    |     |     |
| ۱۲۳۰              | ۱۵۵۹۲ | ۹۴۶۵   | ۱۰۵۸۷۱ | ۲۲۱۶۸ | ۱۰۹۵ | ۲۷۹               | ۳۳۶۲                    | ۱۳۶۹۰۴     | جمع  |     |    |     |     |
| ۱۲۲               | ۲۹۷۶  | ۱۷۳۷   | ۱۰۴۷۲  | ۱۵۳۰۸ | ۷۶   | ۴۱                | ۳۱۲                     | ۱۵۷۳۷      | صنایع مواد غذایی، آشامیدنیها                         |     |    |     |     |
| ۱۲۸               | ۲۱۴۶  | ۲۳۹۲   | ۲۷۴۵۲  | ۴۳۱۱۹ | ۲۷۷  | ۸۱                | ۱۰۰۷                    | ۴۴۵۸۴      | ود خانیاات   |     |    |     |     |
| (۱)               | (۹)   | (۱۲۸)  | (۱۸۳)  | (۲۴۱) | (۲۴) | (۳)               | (۱۱)                    | (۳۷۹)      | صنایع نساجی، پوشاک و چرم                             |     |    |     |     |
| ۱۲                | ۱۲۷   | ۱۶     | ۲۰۸۲   | ۲۲۳۷  | ۹۰   | ۱۱                | ۱۵۰                     | ۲۴۸۸       | (بانتظام صنایع قالی و قالیچه)                        |     |    |     |     |
| ۱۰۴               | ۱۰۴۱  | ۹۳     | ۵۹۷۸   | ۷۲۱۶  | ۳۸   | ۳۰                | ۲۶۴                     | ۷۵۴۸       | صنایع قالی و قالیچه و گلیم                           |     |    |     |     |
| ۲۹۱               | ۳۰۷۲  | ۲۰۹۱   | ۹۹۰۶   | ۱۵۴۶۰ | ۷۵   | ۱۷                | ۳۲۷                     | ۱۵۸۹۹      | صنایع چوب و محصولات چوبی                             |     |    |     |     |
|                   |       |        |        |       |      |                   |                         |            | صنایع کاغذ، مقوا، چاپ و صحافی                        |     |    |     |     |
|                   |       |        |        |       |      |                   |                         |            | صنایع شیمیائی  |     |    |     |     |
|                   |       |        |        |       |      |                   |                         |            | صنایع محصولات معدنی غیر فلزی (بجز سیمان و فرآوردهها) |     |    |     |     |
| ۱۵                | ۲۹۳   | ۲۲۸    | ۸۱۸۵   | ۸۹۲۱  | ۵۲   | ۵۲                | ۵۱۹                     | ۹۵۴۴       | نفت و ذغال سنگ                                       |     |    |     |     |
| ۲۹                | ۵۸۶   | ۲۸     | ۴۳۸۰   | ۵۰۲۳  | ۳۴   | ۱۲                | ۸۸                      | ۵۱۵۷       | صنایع فلزات اساسی                                    |     |    |     |     |
|                   |       |        |        |       |      |                   |                         |            | صنایع محصولات ماشینت آلات                            |     |    |     |     |
| ۴۲۲               | ۵۰۴۴  | ۱۶۴۴   | ۲۶۸۳۲  | ۳۳۹۴۲ | ۳۴۷  | ۳۳                | ۶۱۶                     | ۳۴۹۳۸      | فلزی فابریکی   |     |    |     |     |
| ۱۶                | ۱۰۷   | ۲۳۶    | ۵۸۳    | ۹۴۲   | ۶    | ۲                 | ۵۹                      | ۱۰۰۹       | صنایع متفرقه   |     |    |     |     |

دنباله جدول ۸۷ - اطلاعات مربوط به نیروی انسانی شاغل کارگاههای بزرگ صنعتی بر حسب رشته های فعالیت در استان در سال ۲۵۳۰ شاهنشاهی

| مزد و حقوق پرداختی (هزار ریال) |            |         |          | جمع       | مجموع نفر ساعت کار عاملین |
|--------------------------------|------------|---------|----------|-----------|---------------------------|
| کار آموزان                     | غیر عاملین | عاملین  | جمع      |           |                           |
| ۲۷۶۷۲                          | ۲۷۷۱۱۳۹    | ۷۲۸۳۰۲۳ | ۱۰۲۰۱۸۳۵ | ۳۲۶۲۶۰۰۷۳ |                           |
| ۲۱۰۸                           | ۵۵۳۹۱۶     | ۷۵۰۸۲۷  | ۱۳۰۸۸۵۱  | ۳۴۹۶۴۳۹۴  |                           |
| ۱۲۵۷۶                          | ۴۸۰۶۹۱     | ۲۲۴۵۷۴۲ | ۲۸۲۹۰۱۰  | ۱۲۱۲۶۵۶۴۱ |                           |
| (۱۰۴)                          | (۱۱۶۲)     | (۸۶۴۵)  | (۹۹۱۱)   | (۸۲۱۲۶۶)  |                           |
| ۹۰۸                            | ۱۳۶۶۶      | ۱۱۱۰۱۶  | ۱۲۵۵۹۰   | ۶۰۰۶۲۰۸   |                           |
| ۱۳۹۷                           | ۲۴۱۹۲۲     | ۵۳۳۶۲۷  | ۷۷۶۹۴۶   | ۱۷۰۹۳۹۰۳  |                           |
| ۱۹۵۴                           | ۵۰۵۲۵۵     | ۹۰۵۴۹۴  | ۱۴۱۲۷۰۳  | ۳۵۳۷۶۶۵۵  |                           |
| ۷۳۱                            | ۶۳۸۰۵      | ۲۲۱۱۵۸  | ۴۹۵۶۹۴   | ۱۲۴۳۳۱۸۹  |                           |
| ۲۴۹                            | ۹۷۸۲۶      | ۳۰۲۰۶۶  | ۴۰۰۳۲۱   | ۱۲۸۵۰۰۵۳  |                           |
| ۲۵۲۶۷                          | ۸۰۵۷۶۴     | ۱۹۶۴۶۰۶ | ۲۷۹۵۷۳۷  | ۸۳۱۰۵۰۰۸  |                           |
| ۱۸۳                            | ۸۲۹۴       | ۳۸۲۸۶   | ۴۶۹۶۳    | ۲۱۶۵۰۲۲   |                           |

ماخذ: مرکز آمار ایران

جدول ۸۸ - توزیع کارگاههای بزرگ صنعتی بتفکیک نوع سازمان حقوقی، مالکیت در سال ۲۵۳۰ شاهنشاهی بر حسب رشته‌های فعالیت در استان مرکزی

| نوع مالکیت |     | سازمان حقوقی |           |              |      |             |       | فعالیت  |
|------------|-----|--------------|-----------|--------------|------|-------------|-------|---|
|            |     | کل کارگاهها  | شركت رسمي | شركت غيررسمي | فردی | کل کارگاهها | مختلط |   |
| ۷          | ۲۵  | ۲۰۱۹         | ۲۰۵۱      | ۵۹۹          | ۶۰۹  | ۸۴۲         | ۲۰۵۰  | جمع   |
| ۰          | ۷   | ۱۹۶          | ۲۰۳       | ۹۷           | ۳۹   | ۶۷          | ۲۰۳   | صنایع مواد غذایی، آذامدنیها و دخانیات                                 |
|            | ۷   | ۶۶۱          | ۶۶۹       | ۱۰۴          | ۲۰۴  | ۳۶۱         | ۶۶۹   | صنایع نساجی، بویاک و چرم "بانضمام صنایع قالی و گلیم"                  |
| (۰)        | (۵) | (۱۰)         | (۱۵)      | (۷)          | (۰)  | (x)         | (۱۵)  | صنایع قالی و قالیچه و گلیم  |
| ۰          | ۰   | ۹۱           | ۹۱        | ۱۳           | ۳۳   | ۴۶          | ۹۱    | صنایع چوب و محصولات چوبی  |
| ۰          | ۱   | ۱۵۷          | ۱۵۸       | ۴۷           | ۳۷   | ۷۴          | ۱۵۸   | صنایع کاغذ، مقوا، چاپ و صحافی   |
| ۰          | ۵   | ۱۷۸          | ۱۸۳       | ۹۳           | ۵۲   | ۳۷          | ۱۸۲   | صنایع شیمیایی   |
| ۲          | ۲   | ۲۸۲          | ۲۸۶       | ۴۶           | ۱۲۲  | ۹۸          | ۲۸۶   | صنایع محصولات معدنی غیر فلزی (سبز سیمان و فرآورده‌های نفت و ذغال سنگ) |
| ۰          | ۰   | ۴۵           | ۴۵        | ۲۲           | ۹    | ۱۴          | ۴۵    | صنایع فلزات اساسی   |
| ۰          | ۳   | ۳۷۳          | ۳۸۰       | ۱۵۹          | ۸۵   | ۱۳۶         | ۳۸۰   | صنایع محصولات و ماشین‌آلات فلزی و فابریکی                             |
| ۰          | ۰   | ۳۶           | ۳۶        | ۱۸           | ۹    | ۹           | ۳۶    | صنایع متفرقه  |

ماخذ - مرکز آمار ایران.

جدول ۸۹ - ارزش سوخت‌های مصرفی کارگاههای بزرگ صنعتی بر حسب رشته‌های فعالیت در استان مرکزی سال ۲۵۳۰ شاهنشاهی (هزار ریال)

| فعالیت  | کل ارزش سوخت مصرفی | نفت سفید |        | نفت سیاه |        | گازوئیل | بمبزمین | گاز   | ارزش روعنثیای سوخت انواع سوخت |
|---|--------------------|----------|--------|----------|--------|---------|---------|-------|-------------------------------|
|   |                    | ارزش     | ارزش   | ارزش     | ارزش   |         |         |       |                               |
| جمع   | ۲۲۲۲۵۴             | ۹۶۵۴۸    | ۲۷۸۱۵۷ | ۳۴۶۲۰۵   | ۱۲۰۸۳۵ | ۵۹۳۵۷   | ۲۴۵۰۸   | ۴۸۶۴۴ |                               |
| صنایع مواد غذایی، آذامدنیها و دخانیات                                 | ۲۷۹۶۸۵             | ۱۴۲۵۳    | ۱۲۶۱۵۱ | ۷۰۴۴۱    | ۲۹۰۲۱  | ۱۱۶۳۲   | ۱۵۹۴۳   | ۱۲۲۴۴ |                               |
| صنایع نساجی، بویاک و چرم "بانضمام صنایع قالی و گلیم"                  | ۳۳۲۸۲۶             | ۳۲۷۸۳    | ۱۷۸۳۳۱ | ۸۹۷۹۱    | ۷۶۵۳   | ۵۴۱۹    | ۱۶۸۵۵   | ۱۹۹۴  |                               |
| صنایع قالی و قالیچه و گلیم  | (۴۴۸)              | (۲۱۰)    | (۰)    | (۱۰۳)    | (۵۴)   | (۰)     | (۸۰)    | (۳)   |                               |
| صنایع چوب و محصولات چوبی  | ۶۳۵۰               | ۵۹۷      | ۵۱۳    | ۲۴۳۳     | ۲۱۱۲   | ۳۳      | ۲۹۸     | ۶۴    |                               |
| صنایع کاغذ، مقوا، چاپ و صحافی   | ۲۲۱۰۵              | ۳۰۰۵     | ۲۱۸۶   | ۴۹۳۳     | ۳۸۱۶   | ۳۲۹۸    | ۱۷۲۳    | ۲۱۴۴  |                               |
| صنایع شیمیایی   | ۱۱۵۸۵۱             | ۷۷۵۰     | ۲۹۹۰۶  | ۲۷۲۶۹    | ۲۴۵۶۴  | ۴۹۱۲    | ۹۹۴۳    | ۱۳۰۷  |                               |
| صنایع محصولات معدنی غیر فلزی (سبز سیمان و فرآورده‌های نفت و ذغال سنگ) | ۱۸۰۴۹۳             | ۳۷۴۵     | ۱۰۳۸۹۲ | ۲۹۱۷۴    | ۶۱۱۶   | ۵۵۹۳    | ۱۰۳۳۰   | ۲۱۶۴۲ |                               |
| صنایع فلزات اساسی   | ۳۹۷۹۶              | ۱۱۱۴     | ۱۰۷۶۳  | ۷۳۶۳     | ۳۰۵۲   | ۳۱۰۸    | ۷۶۵۸    | ۶۷۳۸  |                               |
| صنایع محصولات و ماشین‌آلات فلزی و فابریکی                             | ۲۲۲۷۳۵             | ۲۲۸۹۷    | ۲۵۱۳۱  | ۱۰۳۶۱۸   | ۲۵۱۳۱  | ۴۳۹۲۶   | ۱۱۱۵۴   | ۲۴۷۴  |                               |
| صنایع متفرقه  | ۳۵۱۳               | ۴۰۴      | ۲۸۴    | ۹۸۳      | ۵۷۵    | ۸۲۷     | ۴۰۴     | ۳۶    |                               |

ماخذ - مرکز آمار ایران.

جدول ۹- مشترکین برق بتفکیک نوع مصرف در شرکت برق منطقه‌ای استان مرکزی در سال ۲۵۳۳

| شهرستان        | جمع     | عمومی   | صنعتی | خانگی   | کتابخوانی | مؤسسات عام المنفعه |
|----------------|---------|---------|-------|---------|-----------|--------------------|
| کل استان       | ۷۸۴ ۳۶۹ | ۱۴۲ ۳۳۲ | ۳ ۱۰۱ | ۶۳۴ ۶۵۶ | ۱ ۱۱۶     | ۲ ۱۶۴              |
| تهران          | ۶۲۶ ۷۰۹ | ۱۲۱ ۳۰۶ | ۱ ۹۲۶ | ۵۰۲ ۰۳۴ | ۱۹۳       | ۱ ۲۵۰              |
| قزوین          | ۲۴ ۲۹۶  | ۴ ۳۸۳   | ۲۶۰   | ۱۹ ۲۰۰  | ۳۰۶       | ۱۴۷                |
| اراک           | ۱۶ ۳۰۳  | ۲ ۵۳۶   | ۶     | ۱۳ ۷۶۱  | ۰         | ۰                  |
| کاشان          | ۳۲ ۰۷۲  | ۳ ۷۴۳   | ۱۰۷   | ۲۷ ۹۷۷  | ۱۶        | ۲۲۹                |
| قم             | ۳۶ ۴۲۱  | ۴ ۴۷۶   | ۱۸۳   | ۳۱ ۴۹۸  | ۵۴        | ۲۱۰                |
| کرج            | ۲۵ ۰۳۷  | ۳ ۸۹۴   | ۴۶۹   | ۲۰ ۱۵۳  | ۲۶۴       | ۵۷                 |
| ساوه           | ۵ ۷۳۵   | ۶۱۳     | ۲۲    | ۵ ۰۰۷   | ۱۸        | ۷۵                 |
| ناحیه مرکز (۱) | ۱۷ ۷۹۶  | ۲ ۳۸۱   | ۱۲۸   | ۱۵ ۰۲۶  | ۶۵        | ۱۹۶                |

(۱) - ناحیه مرکز شامل (دمارند- فیروزکوه- گرمسار- آرادان - ورامین - رودبار قصران) میباشد.

ماخذ- نشریه صنعت برق در ایران .



جدول ۹۱ - میزان فروش برق بتفکیک نوع مصرف در شرکت برق منطقه‌ای استان مرکزی در سال ۲۵۳۳ شاهنشاهی  
(هزار کیلووات ساعت)

| شهرستان        | جمع     | عمومی  | صنعتی   | خانگی  |
|----------------|---------|--------|---------|--------|
| کل استان       | ۳۶۹۵۴۱۶ | ۹۱۹۸۹۷ | ۱۵۸۸۷۸۰ | ۷۷۴۵۰۶ |
| تهران (۱)      | ۲۸۴۹۴۱۱ | ۸۱۷۷۸۱ | ۱۰۵۷۱۳۲ | ۶۹۵۲۵۶ |
| قزوین          | ۳۱۱۲۹۲  | ۱۸۲۳۹  | ۲۳۶۰۸۸  | ۱۲۹۴۷  |
| اراک           | ۲۹۸۶۴   | ۸۸۲۲   | ۳۱۰۸۸   | ۷۹۱۷   |
| کاشان          | ۴۵۵۸۲   | ۹۳۵۳   | ۱۶۵۴۱   | ۱۲۶۲۱  |
| قم             | ۱۲۷۵۲۰  | ۴۵۱۹۳  | ۵۷۷۹۳   | ۱۷۱۶۵  |
| کرج            | ۲۲۲۲۹۳  | ۱۴۹۷۷  | ۱۳۵۰۸۳  | ۱۷۱۰۷  |
| ساوه           | ۲۴۰۰    | ۱۰۶۳   | ۱۷۴     | ۲۳۱۵   |
| ناحیه مرکز (۲) | ۸۵۰۵۴   | ۲۴۶۹   | ۵۴۸۸۱   | ۱۱۲۷۸  |

دنباله جدول ۹۱ - میزان فروش برق بتفکیک نوع مصرف در شرکت برق منطقه‌ای استان مرکزی در سال ۲۵۳۳ شاهنشاهی  
(هزار کیلووات ساعت)

| شهرستان        | کشاورزی | معابر  | مؤسسات عام المنفعه | سایر |
|----------------|---------|--------|--------------------|------|
| کل استان       | ۱۴۱۲۶۲  | ۲۳۷۱۲۷ | ۲۹۱۴۱              | ۲۷۰۳ |
| تهران (۱)      | ۲۸۴۹۴   | ۲۲۵۱۰۳ | ۲۵۶۴۵              | ۰    |
| قزوین          | ۴۱۶۹۹   | ۱۳۸۹   | ۱۰۱۴               | ۱۶   |
| اراک           | ۰       | ۲۰۳۷   | ۰                  | ۰    |
| کاشان          | ۳۳۶۶    | ۳۰۱۴   | ۶۸۷                | ۰    |
| قم             | ۴۱۴۶    | ۲۱۹۱   | ۱۰۳۲               | ۰    |
| کرج            | ۵۱۲۵۳   | ۹۱۶    | ۴۱۶                | ۲۵۴۱ |
| ساوه           | ۴۹۹     | ۳۷۱    | ۷۸                 | ۰    |
| ناحیه مرکز (۲) | ۱۱۸۰۵   | ۲۲۰۶   | ۲۶۹                | ۱۴۶  |

(۱) تهران - شامل ( شمیرانات ، ری ، تغوش ، خمین ، محلات ) میباشد .  
(۲) ناحیه مرکز - شامل ( دماوند ، فیروزکوه ، گرمسار ، آرادان ، ورامین ، رودبار قصران ) میباشد .  
ماخذ - نشریه صنعت برق در ایران .

جدول ۹۲ - تاسیسات و صندوقهای پستی استان مرکزی در سال ۲۵۳۳ تا هفتماهنامه

| روستائی | صندوق شهری |                       | صندوق پستی کار مزدبگیری | نمایندگی پستی | دفتر رسمی |      | اداره پست و تلگراف | شهرستان  |
|---------|------------|-----------------------|-------------------------|---------------|-----------|------|--------------------|----------|
|         | دیواری     | پایه دار - بزرگو کوچک |                         |               | روستائی   | شهری |                    |          |
| ۹۷۰     | ۱۳۲        | ۸۴۷                   | ۵۵                      | ۴۰            | ۳۴        | ۱۸۹  | ۱۹                 | کل استان |
| ۳       | ۵          | ۵۶۹                   | ۱                       | ۰             | ۰         | ۱۱۴  | ۷                  | تهران    |
| ۹۱      | ۲۴         | ۲۲                    | ۸                       | ۶             | ۳         | ۱۰   | ۱۰                 | قزوین    |
| ۱۳۷     | ۱          | ۲۹                    | ۰                       | ۵             | ۲         | ۱۰   | ۱                  | اراک     |
| ۴۶      | ۸          | ۲۸                    | ۱۶                      | ۱             | ۷         | ۵    | ۱                  | کاشان    |
| ۶۴      | ۳          | ۲۹                    | ۰                       | ۶             | ۵         | ۳    | ۱                  | قم       |
| ۱۷۵     | ۳۸         | ۳۳                    | ۱۴                      | ۲             | ۴         | ۱۱   | ۱                  | کرج      |
| ۱۱۵     | ۷          | ۴۳                    | ۲                       | ۰             | ۶         | ۱۰   | ۱                  | ری       |
| ۱۰۳     | ۲۰         | ۱۲                    | ۱                       | ۷             | ۲         | ۷    | ۱                  | ساوه     |
| ۶۹      | ۰          | ۶                     | ۴                       | ۴             | ۱         | ۵    | ۱                  | دماوند   |
| ۵       | ۱۷         | ۲۰                    | ۲                       | ۲             | ۱         | ۴    | ۱                  | محللات   |
| ۸۱      | ۲          | ۱۲                    | ۴                       | ۶             | ۱         | ۶    | ۱                  | تفرش     |
| ۲۵      | ۲          | ۳                     | ۰                       | ۰             | ۰         | ۳    | ۱                  | گرمسار   |
| ۵۶      | ۵          | ۲۱                    | ۳                       | ۱             | ۲         | ۱    | ۱                  | خمین     |

ماخذ - پست کشور

جدول ۹۳ - نامه‌ها و امانات پستی فرستاده شده در داخل و خارج استان مرکزی در سال ۲۵۳۳ شاهنشاهی

| در داخل استان |         |           |           | شهرستان         |
|---------------|---------|-----------|-----------|-----------------|
| امانات        | نامه    |           |           |                 |
|               | سفارشی  | عادی      | جمع       |                 |
| ۱۷۲۶۱۹        | ۶۲۷۶۱۶۳ | ۱۴۶۶۲۰۸۸۵ | ۱۵۳۰۱۷۰۴۸ | کل استان        |
| ۱۵۱۵۷۸        | ۵۳۳۹۱۰۵ | ۱۳۸۹۳۳۸۰۱ | ۱۴۴۲۷۲۹۰۶ | تهران           |
| ۲۳۴۷          | ۹۴۶۸۸   | ۱۶۰۲۹۳۰   | ۱۶۹۷۶۱۸   | قزوین           |
| ۲۹۷۰          | ۶۰۳۴۷   | ۱۱۷۵۰۸۰   | ۱۲۳۵۴۴۷   | اراک            |
| ۲۱۴۷          | ۵۳۰۶۳۰  | ۱۱۲۲۴۵۱   | ۱۶۵۳۰۸۱   | کاشان           |
| ۲۶۹۸          | ۸۲۴۸۱   | ۶۹۹۱۳۹    | ۷۸۳۶۲۰    | قم              |
| ۳۶۵۹          | ۸۶۲۰۸   | ۱۳۵۹۷۶۴   | ۱۴۴۵۹۷۲   | کرج             |
| ۱۱۸۴          | ۳۰۳۴۸   | ۲۱۹۸۲۷    | ۲۵۰۱۷۵    | ساوه            |
| ۸۳۹           | ۳۱۵۱۷   | ۱۸۲۵۷۹    | ۲۱۴۰۹۶    | دماوند          |
| ۷۷۲           | ۴۴۲۹۰   | ۳۱۶۰۳۲    | ۳۶۰۳۲۲    | محلات           |
| ۴۰۴           | ۱۵۳۱۱   | ۱۸۶۴۹۰    | ۲۰۱۸۰۱    | تفرش            |
| ۱۴۶۲          | ۴۵۹۰۳   | ۵۷۱۴۱۹    | ۶۱۷۳۲۲    | گرمسار - ورامین |
| ۵۵۸           | ۱۳۳۱۵   | ۲۷۱۳۷۳    | ۲۸۴۶۸۸    | خمین            |

دنباله جدول ۹۳ - نامه‌ها و امانات پستی فرستاده شده در داخل و خارج استان مرکزی در سال ۲۵۳۳ شاهنشاهی

| بمخارج استان |         |           |           | شهرستان         |
|--------------|---------|-----------|-----------|-----------------|
| امانات       | نامه    |           |           |                 |
|              | سفارشی  | عادی      | جمع       |                 |
| ۲۹۰۱۴۷       | ۵۱۲۲۴۲۳ | ۱۶۶۷۰۶۰۲۰ | ۱۷۱۸۴۸۴۴  | کل استان        |
| ۲۷۳۵۰۷       | ۴۵۶۶۳۶۲ | ۱۵۹۶۳۸۷۱۶ | ۱۶۴۲۰۵۰۷۸ | تهران           |
| ۲۴۱۱         | ۷۶۸۰۱   | ۲۲۱۳۳۵    | ۲۹۸۱۳۶    | قزوین           |
| ۱۵۹۵         | ۷۰۲۹۳   | ۱۱۳۵۰۴۲   | ۱۲۰۵۳۳۵   | اراک            |
| ۱۶۰۸         | ۵۶۸۹۴   | ۶۴۵۲۶۵    | ۷۰۲۱۵۹    | کاشان           |
| ۲۹۲۴         | ۱۱۸۳۰۹  | ۱۰۰۳۳۱۹   | ۱۱۲۱۶۲۸   | قم              |
| ۴۹۱۱         | ۵۶۸۵۰   | ۱۶۵۶۱۵۴   | ۱۷۱۳۰۰۴   | کرج             |
| ۸۳۰          | ۷۶۸۰۱   | ۲۲۱۳۳۵    | ۲۹۸۱۳۶    | ساوه            |
| ۵۷۱          | ۳۰۴۴۲   | ۳۱۵۰۱۷    | ۳۴۵۴۵۹    | دماوند          |
| ۳۱۷          | ۲۵۴۶۷   | ۲۳۲۲۸۴    | ۲۵۷۷۵۱    | محلات           |
| ۴۱۹          | ۱۷۲۴۱   | ۱۲۶۵۵۲    | ۱۴۲۷۹۳    | تفرش            |
| ۷۹۲          | ۳۲۲۳۸   | ۳۲۲۳۶۹    | ۳۵۵۶۰۷    | گرمسار - ورامین |
| ۲۶۲          | ۱۳۷۲۵   | ۱۸۸۶۳۲    | ۲۰۲۳۵۷    | خمین            |

ماخذ - پست کشور.

جدول ۹۴ - تعداد خانه‌های سازمانی احداثی بخش عمومی در استان مرکزی

| شهر            | سال ۲۵۳۰ و ۲۵۳۱ | سال ۲۵۳۲ | سال ۲۵۳۳ |
|----------------|-----------------|----------|----------|
| جمع .....      | ۲۵              | ۷۰       | ۵۰       |
| قزوین .....    | ۰               | ۲۵       | ۱۰ (۱)   |
| اراک .....     | ۱۰              | ۱۰       | ۰        |
| کاشان .....    | ۰               | ۰        | ۲۰       |
| خمین .....     | ۱۰              | ۰        | ۰        |
| ساوه .....     | ۰               | ۱۵       | ۰        |
| دماوند .....   | ۰               | ۱۰       | ۰        |
| فیروزکوه ..... | ۰               | ۰        | ۱۰       |
| محلات .....    | ۵               | ۰        | ۰        |
| تفرش .....     | ۰               | ۰        | ۱۰       |
| گرسار .....    | ۰               | ۱۰       | ۰        |

(۱) - خانه‌های سازمانی بوئین‌زهرآ.

ماخذ - وزارت مسکن و شهرسازی.

جدول ۹۵ - مسافران خارج شده بوسیله راه آهن از استان مرکزی

| درجه سه | درجه دو |            | درجه یک |            | جمع    | ماه     |
|---------|---------|------------|---------|------------|--------|---------|
|         | عادی    | سریع السیر | عادی    | سریع السیر |        |         |
| ۶۰۴۸۲۱  | ۲۰۶۰۲۴  | ۷۷۹۸۵      | ۳۲۲۹۹۶  | ۲۶۹۰۸      | ۱۲۲۵۲۶ | ۱۳۶۱۲۷۰ |
| ۲۲۵۸۵   | ۴۳۳۵۹   | ۵۲۹۷       | ۱۹۸۹۶   | ۹۵۰        | ۷۹۷۵   | ۹۹۰۶۲   |
| ۳۵۵۹۵   | ۵۸۶۲    | ۳۹۱۴       | ۱۶۸۱۳   | ۱۰۳۷       | ۷۷۲۸   | ۲۰۹۴۹   |
| ۴۶۸۴۹   | ۵۸۶۰    | ۴۶۳۵       | ۲۲۱۰۱   | ۲۱۵۰       | ۹۸۳۷   | ۹۱۴۳۲   |
| ۶۸۴۴۷   | ۲۵۳۵۴   | ۶۶۵۹       | ۳۱۷۴۱   | ۳۷۶۰       | ۱۱۶۴۷  | ۱۴۷۶۰۸  |
| ۶۶۳۹۱   | ۳۴۴۱۰   | ۵۷۵۷       | ۳۲۱۶۴   | ۳۵۰۸       | ۱۳۲۰۹  | ۱۵۵۴۳۹  |
| ۶۳۰۲۵   | ۳۲۱۰۰   | ۶۴۱۱       | ۲۹۳۷۶   | ۳۲۸۱       | ۱۰۶۹۴  | ۱۴۴۸۸۷  |
| ۳۹۸۲۲   | ۴۰۷۵    | ۴۷۶۲       | ۲۳۴۰۲   | ۲۲۷۴       | ۸۹۳۲   | ۸۳۲۷۷   |
| ۲۷۵۵۵   | ۱۰۹۹۰   | ۵۵۱۶       | ۲۵۸۵۷   | ۱۸۳۸       | ۹۰۹۰   | ۱۰۰۸۴۶  |
| ۵۴۵۷۸   | ۱۰۳۰۳   | ۷۸۲۴       | ۲۵۶۲۳   | ۱۸۹۲       | ۱۰۰۷۷  | ۱۱۰۲۹۷  |
| ۵۸۳۳۷   | ۸۸۳۹    | ۹۶۵۹       | ۳۰۲۹۳   | ۱۴۸۷       | ۱۰۱۶۵  | ۱۱۸۷۸۰  |
| ۵۰۶۸۸   | ۵۲۰۶    | ۸۶۸۲       | ۲۴۳۶۷   | ۱۴۹۰       | ۱۰۵۳۶  | ۱۰۰۹۶۹  |
| ۵۰۹۴۹   | ۲۰۶۶۶   | ۸۸۶۹       | ۴۱۳۶۳   | ۳۲۴۱       | ۱۲۶۳۶  | ۱۳۷۷۲۴  |

ماخذ - راه آهن استان

جدول ۹۶ - وزن کالای حمل شده بوسیله راه آهن از استان مرکزی در سال ۲۵۳۳ تا هشتا می

| نوع کالا             | جمع   | بهار  | تابستان | پائیز | زمستان |
|----------------------|-------|-------|---------|-------|--------|
| جمع                  | ۳۳۳۲۴ | ۱۰۴۰۸ | ۱۰۲۵۵   | ۸۶۶۰  | ۴۰۰۱   |
| میوه خشک             | ۱۱۰۷  | ۹۰    | ۳۶۱     | ۳۹۵   | ۲۶۱    |
| سایر محصولات کشاورزی | ۴۸۰۶  | ۳۵۹۳  | ۲۲۳     | ۸۸۶   | ۱۰۴    |
| قند و شکر            | ۹۵۹۹  | ۲۶۰۹  | ۲۶۳۸    | ۳۲۰۹  | ۱۱۴۳   |
| سایر مواد غذایی      | ۴۳۶۸  | ۵۲۲   | ۵۹۶     | ۱۰۲۱  | ۲۲۲۹   |
| انواع محصولات صنعتی  | ۱۳۴۴۴ | ۳۵۹۴  | ۶۴۳۷    | ۳۱۴۹  | ۲۶۴    |

ماخذ - راه آهن استان

جدول ۹۷ - تعداد شعب و نمایندگی بانکها در استان مرکزی در سال ۲۵۳۳ شاهنشاهی

| تعداد نمایندگی | تعداد شعب | جمع  | نام بانک                    |
|----------------|-----------|------|-----------------------------|
| ۱۷             | ۱۳۵       | ۱۵۲  | بانک سپه                    |
| ۷              | ۱۸        | ۲۵   | بانک تعاون کشاورزی          |
| ۳۶             | ۱۲        | ۳۸   | بانک رهنی ایران             |
| ۰              | ۱۰۲۴      | ۱۰۲۴ | بانک صادرات ایران           |
| ۰              | ۱         | ۱    | بانک اعتبارات صنعتی         |
| ۵              | ۲۵        | ۳۰   | بانک رفاه کارگران           |
| ۰              | ۵۴        | ۵۴   | بانک اعتبارات ایران         |
| ۰              | ۵         | ۵    | بانک کارگشائی               |
| ۲              | ۵۵        | ۵۷   | بانک اعتبارات تعاونی توزیع  |
| ۰              | ۱۲        | ۱۲   | بانک ایران و خاورمیانه      |
| ۰              | ۸۳        | ۸۳   | بانک تهران                  |
| ۶              | ۵         | ۱۱   | بانک ایرانیان               |
| ۰              | ۹         | ۹    | بانک شهریار                 |
| ۰              | ۲۳        | ۲۳   | بانک بین الملی ایران و ژاپن |
| ۱              | ۸         | ۹    | بانک ایران و انگلیس         |
| ۱۲             | ۴         | ۱۶   | بانک تجارتي ایران و هلند    |
| ۰              | ۵۶        | ۵۶   | بانک ایران شهر              |

ماخذ - بانکهای استان.

جدول ۹۸ - تعداد کارکنان بانکها بر حسب درجه تحصیلی در استان مرکزی در سال ۲۵۳۳ شاهنشاهی

| لیسانی و بیشتر | دیپلم | کمتراز دیپلم | بیسواد | جمع  | نام بانک                     |
|----------------|-------|--------------|--------|------|------------------------------|
| ۴۰             | ۱۱۴۶  | ۴۵۰          | ۱۵۲    | ۱۷۸۸ | بانک سپه                     |
| ۳۵             | ۱۶۵   | ۱۳۴          | ۰      | ۳۳۴  | بانک تعاون کشاورزی           |
| ۷۹             | ۲۶۱   | ۳۵۰          | ۱۳     | ۷۰۳  | بانک رهنی ایران              |
| ۵۴             | ۳۷۹۵  | ۱۶۷۸         | ۰      | ۵۵۲۷ | بانک صادرات ایران            |
| ۱۲۵            | ۷۸    | ۵۳           | ۱      | ۲۵۷  | بانک اعتبارات صنعتی          |
| ۱۱             | ۲۱۲   | ۱۱۷          | ۵      | ۴۴۵  | بانک رفاه کارگران            |
| ۳۶             | ۳۸۸   | ۳۳۶          | ۰      | ۷۷۰  | بانک اعتبارات ایران          |
| ۳              | ۳۱    | ۲۵۴          | ۰      | ۲۸۸  | بانک کارگشائی                |
| ۱۵             | ۲۹۰   | ۴۵۴          | ۷      | ۷۶۶  | بانک اعتبارات تعاونی و توزیع |
| ۱۸             | ۱۷۷   | ۱۶۷          | ۶      | ۳۶۸  | بانک ایران و خاورمیانه       |
| ۳۹             | ۶۰۹   | ۱۱۵          | ۰      | ۱۷۶۳ | بانک تهران                   |
| ۳۷             | ۱۰۸   | ۱۴۳          | ۰      | ۲۸۸  | بانک ایرانیان                |
| ۶۳             | ۱۶۶   | ۱۴۸          | ۰      | ۳۷۷  | بانک شهریار                  |
| ۱۶             | ۱۹۸   | ۱۹۶          | ۸      | ۴۱۸  | بانک بین الملی ایران و ژاپن  |
| ۲۰             | ۱۲۷   | ۱۱۷          | ۷۰     | ۳۳۴  | بانک ایران و انگلیس          |
| ۲۱             | ۲۲۳   | ۱۷۵          | ۲۱     | ۴۸۰  | بانک تجارتي ایران و هلند     |
| ۸              | ۸۱    | ۳۹۴          | ۰      | ۴۸۳  | بانک ایران شهر               |

ماخذ - بانکهای استان.

جدول ۹۹ - تعداد و مبلغ سپرده‌های دریافتی بانکها

| سپرده دبداری  |         | جمع           |           | نام بانک                |
|---------------|---------|---------------|-----------|-------------------------|
| مبلغ          | تعداد   | مبلغ          | تعداد     |                         |
| ۱۵ ۵۳۴ ۴۰۸    | ۲۹ ۱۳۰  | ۳۸ ۶۰۹ ۶۸۸    | ۵۱۵ ۷۴۰   | سپه                     |
| ۵ ۳۶۸ ۴۱۶ ۵۰۵ | ۰۰۰     | ۶ ۵۷۰ ۱۷۵ ۵۰۸ | ۹۷ ۶۰۸    | تعاون کشاورزی           |
| ۷۶۱ ۵۵۱       | ۰۰۰     | ۱۵ ۵۵۴ ۴۹۱    | ۱۵۸ ۳۰۷   | رهنی ایران              |
| ۲۱۶۹۲ ۲۱۸     | ۱۹۱ ۳۰۶ | ۸۴ ۸۱۰ ۰۸۰    | ۲ ۸۹۲ ۸۵۸ | صادرات ایران            |
| ۱۵۰۴ ۲۲۵ ۶۶۴  | ۲ ۶۲۳   | ۳ ۷۲۹ ۵۲۵ ۴۲۳ | ۳۳۰۲      | اعتبارات صنعتی          |
| ۳ ۸۱۴ ۳۹۵     | ۹ ۷۱۶   | ۳۳ ۳۷۵ ۷۲۵    | ۱۳۹ ۴۲۹   | رفاه کارگران            |
| ۳ ۰۰۰ ۲۶۲     | ۲۴ ۲۴۰  | ۱۰ ۵۰۷ ۲۲۴    | ۸۸ ۱۸۸    | اعتبارات ایران          |
| ۲۰۴۷ ۶۴۳      | ۲۵ ۵۱۴  | ۶ ۰۵۲ ۵۳۶     | ۱۳۳ ۷۶۳   | اعتبارات تعاونی و توزیع |
| ۱ ۳۶۶ ۲۵۵     | ۰۰۰     | ۷ ۳۲۵ ۷۶۹     | ۰۰۰       | ایران و خاورمیانه       |
| ۱۰ ۳۸۰ ۶۰۰    | ۶۹ ۱۴۳  | ۲۷ ۸۷۴ ۰۰۰    | ۲۶۴ ۶۹۸   | تهران                   |
| ۱۰ ۲۶ ۴۱۳ ۰۰۰ | ۰۰۰     | ۶ ۵۶۱ ۹۳۵ ۰۰۰ | ۰۰۰       | شهریار                  |
| ۱ ۶۶۴ ۸۲۶     | ۰۰۰     | ۷ ۲۹۹ ۶۹۱     | ۰۰۰       | بین‌المللی ایران و ژاپن |
| ۱۰ ۱۳ ۱۱۹     | ۵ ۵۸۳   | ۵ ۶۱۱ ۱۳۰     | ۱۹ ۴۶۶    | ایران وانگلیس           |
| ۱ ۸۲۵ ۴۵۵     | ۷ ۵۰۱   | ۵ ۸۶۴ ۱۹۸     | ۱۸ ۰۷۱    | تجارتی ایران و هلند     |
| ۷۸۸ ۱۱۸ ۹۶۱   | ۰۰۰     | ۲ ۵۱۴ ۷۶۳ ۰۶۹ | ۰۰۰       | ایران شهر               |

مخزن بانکهای استان .

(هزارریال)

| سایرانواع سپرده |        | سپرده پس انداز |         | سپرده مدت دار |       |
|-----------------|--------|----------------|---------|---------------|-------|
| مبلغ            | تعداد  | مبلغ           | تعداد   | مبلغ          | تعداد |
| •               | •      | ۸۳۸۷۱۳۱        | ۴۲۵۱۰۱  | ۱۴۶۸۸۱۴۹      | ۱۱۵۰۹ |
| ۷۲۲۹۷۷۱۲۶       | •      | ۱۲۳۰۳۱۸۷۷      | ۹۷۶۰۶   | ۳۱۵۷۵۰۰۰۰     | ۲     |
| •               | •      | ۱۲۹۲۶۸۲۵       | ۱۵۸۳۰۷  | ۱۸۶۶۱۱۵       | ۰۰۰   |
| ۱۷۷۰۵۲۵         | ۱۴۸۰۶۲ | ۳۶۶۱۵۴۸۴       | ۲۵۳۱۷۹۷ | ۲۴۷۳۱۸۵۳      | ۲۱۶۹۳ |
| ۱۰۵۷۲۹۷۴۰۲      | ۴۴۱    | ۳۴۰۱۲۲۶۷       | ۲۳۲     | ۱۱۲۴۰۰۰۰۰۰    | ۴     |
| ۷۶۹۶۷۰          | ۱۸۷۴۲  | ۱۳۹۵۸۴۱۵       | ۱۱۰۶۵۰  | ۱۴۸۳۳۲۵۵      | ۳۲۱   |
| ۲۲۵۰۸۴          | ۱۲۳    | ۹۸۰۴۱۸         | ۶۰۲۸۵   | ۶۳۰۱۴۶۰       | ۳۵۴۰  |
| •               | •      | ۵۳۶۶۰۸         | ۱۰۲۰۵۳  | ۳۴۶۸۲۸۵       | ۶۱۹۶  |
| ۳۳۹۶۷           | ۰۰۰    | ۶۴۲۰۰۷         | ۰۰۰     | ۵۲۸۳۵۴۰       | ۰۰۰   |
| •               | •      | ۵۲۹۵۰۰۰        | ۱۷۱۱۵۸  | ۱۲۱۹۸۴۰۰      | ۲۲۳۹۷ |
| •               | •      | •              | •       | ۵۵۳۵۵۲۲۰۰۰    | ۰۰۰   |
| •               | •      | ۱۱۷۸۶۲۰        | ۰۰۰     | ۴۴۵۶۲۴۷       | •     |
| •               | •      | ۵۰۵۰۰۸         | ۱۱۸۳۹   | ۲۰۹۳۰۰۳       | ۲۰۲۴  |
| •               | •      | ۸۸۷۱۴۰         | ۹۵۴۷    | ۳۱۵۱۶۰۳       | ۱۰۲۳  |
| ۶۱۷۸۱۳۸۱        | ۰۰۰    | ۶۹۱۹۸۳۶۱۱      | ۰۰۰     | ۹۷۲۸۷۹۱۱۶     | ۰۰۰   |



جدول ۱۰۰ - تعداد و مبلغ اعتبارات پرداختی بانکها بر حسب نوع

| صنعتی و معدنی |       | کشاورزی    |       | جمع        |        | نام بانک                |
|---------------|-------|------------|-------|------------|--------|-------------------------|
| مبلغ          | تعداد | مبلغ       | تعداد | مبلغ       | تعداد  |                         |
| ۰             | ۰     | ۰          | ۰     | ۲۱۵۷۲۲۴۹   | ۲۳۹۲۷  | سپه .....               |
| ۰             | ۰     | ۳۹۸۲۸۷۲۶۵۰ | ۳۸۲۹۲ | ۳۹۸۲۸۷۲۶۵۰ | ۳۸۲۹۲  | کشاورزی .....           |
| ۰             | ۰     | ۰          | ۰     | ۶۸۴۱۸۲۷    | ۱۱۰۸۴  | رهنی ایران .....        |
| ۲۹۹۸۲۷۸       | ۷۰۳۵  | ۱۳۵۳۱۴     | ۵۹۱۳  | ۷۶۱۸۶۴۲۰   | ۸۱۷۵۳  | صادرات ایران ....       |
| ۴۴۳۰۶۲۳       | ۲۱۲   | ۰          | ۰     | ۴۴۳۰۶۲۳    | ۲۱۲    | اعتبارات صنعتی ..       |
| ۰             | ۰     | ۰          | ۰     | ۱۰۴۳۶۴۰۰   | ۶۷۳۰۰  | رفاه کارگران .....      |
| ۴۳۲۷۹۳۰       | ۱۷۲   | ۱۷۵۰۰      | ۳     | ۹۳۶۱۸۸۱    | ۶۵۸    | اعتبارات ایران ..       |
| ۰             | ۰     | ۰          | ۰     | ۲۲۳۰۱۲۸    | ۱۱۶۷۸۶ | کارگشائی .....          |
| ۰             | ۰     | ۵۵۳۳۰۰     | ۴۷۳   | ۴۸۲۴۶۳۳    | ۴۱۳۹   | اعتبارات تعاونی توزیع   |
| ۱۴۰۳۹۰۰       | ۰     | ۰          | ۰     | ۴۹۶۲۲۰۰    | ۰      | ایران و خاورمیانه ..    |
| ۰             | ۰     | ۰          | ۰     | ۶۳۹۱۲۴۳۰   | ۵۵۷۵   | تهران .....             |
| ۵۲۷۴۰۰۰       | ۰     | ۰          | ۰     | ۱۰۶۲۶۰۰۰   | ۳۳۶    | شهریار .....            |
| ۷۳۵۲۰۸        | ۹۵    | ۷۵۴۱۲      | ۲۲    | ۸۷۰۷۸۶۶    | ۸۹۸    | بین المللی ایران و ژاپن |
| ۸۲۳۹۶۴        | ۶۳    | ۱۲۳۷۸۲     | ۱۵    | ۴۹۸۰۹۱۲    | ۱۸۷۲   | ایران وانگلیس .....     |
| ۲۴۶۸۰۰۰       | ۱۴۳   | ۲۱۲۰۰۰     | ۴۲    | ۷۵۸۷۷۶۳    | ۱۳۸۷   | تجارتی ایران و هلند     |
| ۰             | ۰     | ۰          | ۰     | ۱۷۸۸۶۸۴    | ۴۴۳۷   | ایران شهر .....         |

ماخذ - بانکهای استان .

اعتبارات در استان مرکزی در سال ۲۵۳۳ شاهنشاهی

(هزارریال)

| سایر     |        | ساختن   |       | بازرگانی خارجی |       | بازرگانی داخلی |       |
|----------|--------|---------|-------|----------------|-------|----------------|-------|
| مبلغ     | تعداد  | مبلغ    | تعداد | مبلغ           | تعداد | مبلغ           | تعداد |
| ۰        | ۰      | ۴۰۹۵۲۳۵ | ۸۰۷۳  | ۰              | ۰     | ۱۷۴۷۷۰۱۴       | ۱۵۸۵۴ |
| ۰        | ۰      | ۰       | ۰     | ۰              | ۰     | ۰              | ۰     |
| ۰        | ۰      | ۶۸۴۱۸۲۷ | ۱۱۰۸۴ | ۰              | ۰     | ۰              | ۰     |
| ۱۱۲۵۲۵۰۵ | ۶۰۶۱۷  | ۵۳۵۵۲۸۶ | ۷۷۸۲  | ۲۶۰۳۷۲۸۸       | ۰     | ۳۰۴۰۷۷۴۹       | ۴۰۶   |
| ۰        | ۰      | ۰       | ۰     | ۰              | ۰     | ۰              | ۰     |
| ۲۸۰۲۲۰۰  | ۲۵۸۹۷  | ۵۳۲۰۱۰۰ | ۳۵۹۸۱ | ۰              | ۰     | ۲۳۱۳۱۰۰        | ۵۴۲۲  |
| ۴۵۴۱۵۸   | ۸۹     | ۱۱۰۷۳۷۵ | ۴۷    | ۳۰۱۴۷۱۵        | ۲۰۹   | ۴۴۰۲۰۸         | ۱۳۸   |
| ۲۲۳۰۱۲۸  | ۱۱۶۷۸۶ | ۰       | ۰     | ۰              | ۰     | ۰              | ۰     |
| ۶۰۲۵۹۱   | ۵۱۷    | ۲۸۰۰۰۰  | ۲۴۰   | ۱۱۲۳۰۴         | ۱۰۳   | ۳۲۷۴۴۲۸        | ۲۸۰۶  |
| ۳۷۴۰۰۰   | ۰      | ۵۵۷۶۰۰  | ۰     | ۱۶۴۹۶۰۰        | ۰     | ۹۷۷۱۰۰         | ۰     |
| ۰        | ۰      | ۰       | ۰     | ۴۱۸۹۸۳۵        | ۱۶۹۷  | ۹۷۲۳۵۹۵        | ۳۸۷۸  |
| ۳۸۰۰۰۰   | ۰      | ۰       | ۰     | ۴۵۲۳۰۰۰        | ۰     | ۴۵۰۰۰۰         | ۰     |
| ۲۷۶۶۵۵   | ۸۱     | ۱۹۴۹۵۳  | ۱۰۴   | ۲۹۶۰۶۷۵        | ۲۴۲   | ۴۴۶۴۹۶۳        | ۳۵۴   |
| ۴۷۸۰۱۲   | ۳۴۴    | ۴۱۳۹۲۲  | ۴۷۶   | ۱۶۳۹۰۷۲        | ۴۰۵   | ۱۵۰۲۱۶۰        | ۵۶۹   |
| ۲۶۴۴۷۶   | ۸۷     | ۱۰۹۴۰۰  | ۱۳۱   | ۲۹۶۷۰۲۱        | ۵۳۹   | ۵۶۶۸۵۶         | ۴۴۵   |
| ۳۷۰۶۸۹   | ۲۹۳۴   | ۰       | ۰     | ۰              | ۰     | ۱۳۱۷۹۹۵        | ۱۵۰۳  |

جدول ۱۰۱ - تعداد و مبلغ اعتبارات پرداختی بانکها بر حسب مدت اعتبار در استان مرکزی در سال ۲۵۳۳ شاهنشاهی (هزار ریال)

| کمتر از یکسال |       | جمع        |        | نام بانک                |
|---------------|-------|------------|--------|-------------------------|
| مبلغ          | تعداد | مبلغ       | تعداد  |                         |
| ۱۷۴۷۷۰۱۴      | ۱۵۸۵۴ | ۲۱۵۷۲۲۴۹   | ۲۳۹۲۷  | سپه                     |
| ۱۳۰۹۴۱۱۰۰۰    | ۱۰۰۲  | ۳۹۸۲۸۷۲۶۵۰ | ۳۸۲۹۲  | تعاون کشاورزی           |
| ۰             | ۰     | ۶۸۴۱۸۲۷    | ۱۱۰۸۴  | رهنی ایران              |
| ۶۴۵۲۰۳۵۵      | ۰     | ۷۶۱۸۶۴۲۱   | ۰      | صادرات ایران            |
| ۱۶۷۳۰۵        | ۵     | ۴۲۳۰۶۲۳    | ۲۱۲    | اعتبارات صنعتی          |
| ۲۳۱۳۱۰۰       | ۵۴۲۲  | ۹۹۱۸۹۴۰    | ۳۳۵۹۴  | رفاه کارگران            |
| ۹۲۱۴۵۶۱       | ۶۳۵   | ۹۳۶۱۸۸۱    | ۶۵۸    | اعتبارات ایران          |
| ۳۶۹۷۵۴۱       | ۳۱۷۳  | ۲۳۰۱۲۸     | ۱۱۶۷۸۶ | کارگشائی                |
| ۳۸۱۶۲۰۰       | ۰     | ۴۸۲۴۶۲۳    | ۴۱۳۹   | اعتبارات تعاونی و توزیع |
| ۱۳۹۱۲۴۳۰      | ۵۵۷۵  | ۶۷۶۲۲۰۰    | ۰      | ایران و خاورمیانه       |
| ۱۰۳۷۰۵۵۵      | ۰     | ۱۳۹۱۲۴۳۰   | ۵۵۷۵   | تهران                   |
| ۶۶۵۸۷۹۳       | ۷۵۶   | ۱۰۶۲۷۰۰۰   | ۳۳۶    | شهریار                  |
| ۴۶۲۴۸۷۹       | ۱۵۰۵  | ۸۷۰۷۸۶۶    | ۱۲۲۸   | بین المللی ایران و ژاپن |
| ۷۱۲۵۴۹۰       | ۱۱۷۲  | ۴۹۸۰۹۱۲    | ۱۸۷۲   | ایران وانگلیس           |
| ۱۳۱۷۹۹۵       | ۱۵۰۳  | ۲۵۸۷۷۶۳    | ۱۳۸۷   | تجارتی ایران و هلند     |
|               |       | ۱۷۸۸۶۸۴    | ۴۲۳۷   | ایران شهر               |

دنبال جدول ۱۰۱ - تعداد و مبلغ اعتبارات پرداختی بانکها بر حسب مدت اعتبار در استان مرکزی در سال ۲۵۳۳ شاهنشاهی (هزار ریال)

| سهمال و بیشتر |       | یک تا سه سال |        | نام بانک                |
|---------------|-------|--------------|--------|-------------------------|
| مبلغ          | تعداد | مبلغ         | تعداد  |                         |
| ۴۰۹۵۲۳۵       | ۸۰۷۳  | ۰            | ۰      | سپه                     |
| ۸۱۱۵۱۸۲۵۰     | ۱۳۰۲۹ | ۱۸۶۱۹۴۳۴۰۰   | ۲۴۲۶۱  | تعاون کشاورزی           |
| ۶۵۹۰۸۸۶       | ۹۶۲۳  | ۲۵۰۹۴۱       | ۱۴۶۱   | رهنی ایران              |
| ۲۲۰۱۰۲۳       | ۰     | ۹۴۶۵۰۴۳      | ۰      | صادرات ایران            |
| ۳۵۱۶۰۴۵       | ۱۴۴   | ۷۴۷۲۷۳       | ۶۳     | اعتبارات صنعتی          |
| ۶۳۷۷۳۹۰       | ۱۸۳۱۰ | ۱۲۲۸۴۵۰      | ۹۸۶۲   | رفاه کارگران            |
| ۵۷۸۷۶         | ۱۰    | ۸۹۴۴۴        | ۱۳     | اعتبارات ایران          |
| ۰             | ۰     | ۲۳۰۱۲۸       | ۱۱۶۷۸۶ | کارگشائی                |
| ۱۶۷۰۶۸        | ۱۴۰   | ۹۶۰۰۲۴       | ۸۲۶    | اعتبارات تعاونی و توزیع |
| ۲۰۰۰۰۰۰       | ۰     | ۹۴۶۰۰۰       | ۰      | ایران و خاورمیانه       |
| ۰             | ۰     | ۰            | ۰      | تهران                   |
| ۰             | ۰     | ۲۵۷۰۰۰       | ۰      | شهریار                  |
| ۳۴۷۸۵         | ۱۱۷   | ۲۰۱۴۲۸۸      | ۳۷۵    | بین المللی ایران و ژاپن |
| ۲۲۸۸۴۳        | ۳۱۴   | ۱۱۷۲۰۰       | ۵۳     | ایران وانگلیس           |
| ۵۸۰۰۰         | ۹۵    | ۴۰۴۲۷۳       | ۱۲۰    | تجارتی ایران و هلند     |
| ۰             | ۰     | ۲۷۰۶۸۹       | ۲۹۳۴   | ایران شهر               |

ماخذ - بانکهای استان

جدول ۱۰۲ - تعداد پروانه‌های ساختمان مادره بوسیله شهرداریهای استان مرکزی در سال ۲۵۳۳ شاهنشاهی

| انواع ساختمانها     |              |              |                   |        | تعداد کل | شهر              |
|---------------------|--------------|--------------|-------------------|--------|----------|------------------|
| تاسیسات عام المنفعه | موسسات عمومی | محل کسب وکار | مسکونی با محل کسب | مسکونی |          |                  |
|                     |              |              |                   | ۶۶     | ۶۶       | کل استان         |
| ۰                   | ۰            | ۰            | ۰                 | ۶۶     | ۶۶       | تفرش             |
| ۰۰۰                 | ۰۰۰          | ۰۰۰          | ۰۰۰               | ۷۸۰    | ۷۸۰      | کرج              |
| ۰                   | ۰            | ۱            | ۰                 | ۵۴     | ۵۵       | گرمسار           |
| ۱                   | ۳            | ۸            | ۸                 | ۲۰     | ۶۰       | محلات            |
| ۰                   | ۰            | ۰            | ۰                 | ۲۸     | ۲۸       | سراق             |
| ۰                   | ۰            | ۰            | ۰                 | ۱۹۰    | ۱۹۰      | خمین             |
| ۰                   | ۰            | ۰            | ۰                 | ۸      | ۸        | فیروزکوه         |
| ۰                   | ۰            | ۲            | ۰                 | ۱۴     | ۱۶       | رودهن            |
| ۰                   | ۰            | ۲            | ۱                 | ۲۴     | ۲۷       | شازند            |
| ۴                   | ۴            | ۰            | ۲                 | ۱۶     | ۲۶       | قمصر             |
| ۰                   | ۰            | ۰            | ۰                 | ۱۴     | ۱۴       | اوشان نسیم میگون |
| ۰                   | ۰            | ۰            | ۰                 | ۱۷     | ۱۷       | آبیک             |
| ۰                   | ۰            | ۰            | ۰                 | ۶      | ۶        | تاکستان          |

ماخذ - شهرداریهای استان.

جدول ۱۴۳ - انواع درآمد شهرداریهای

| درآمدهای سرمایهای                |                                 |        |                                 | درآمدهای جاری          |                        |         |         | نام شهرها         |
|----------------------------------|---------------------------------|--------|---------------------------------|------------------------|------------------------|---------|---------|-------------------|
| درآمد حاصل از فروش زمین و دارائی | کمکهای دریافتی سرمایهای از مرکز | جمع    | درآمد حاصل از دارائیها و مالکیت | کمکهای دریافتی از مرکز | مالیاتها و عوارض دولتی | جمع     |         |                   |
| ۱۲۶۳۱۱                           | ۱۲۴۶۲۰                          | ۴۳۰۵۷۶ | ۶۹۱۵۹۲                          | ۱۵۹۹۶۶                 | ۲۶۷۷۰۲۹                | ۲۲۲۰۴۴۷ | ۵۰۵۷۲۴۲ | جمع               |
| ۹۲۷۶۴                            | ۱۲۰۰۰۰                          | ۴۰۷۲۶۹ | ۶۲۰۰۳۳                          | ۱۱۲۵۲۲                 | ۲۴۴۷۹۷۱                | ۲۱۱۰۳۹۰ | ۴۶۷۰۸۸۳ | تهران             |
| ۱۳۸۱                             | ۱                               | ۳۵۰۰   | ۲۸۸۷                            | ۱۴۸۸                   | ۵۵۰۹                   | ۴۲۳۵    | ۱۱۲۳۲   | ورامین            |
| ۶۷۱                              | ۰                               | ۵۰۰    | ۱۱۷۱                            | ۱۰۶۲                   | ۲۸۰۹                   | ۳۶۲     | ۴۲۳۳    | پیشوا             |
| ۶۳۲                              | ۰                               | ۱۵۰۰   | ۲۱۳۲                            | ۵۶۶                    | ۱۶۵۹                   | ۱۴۷     | ۲۳۷۲    | ایوانکی           |
| ۹۹۱                              | ۳۰۰۰                            | ۷۸۵۰   | ۱۱۸۴۱                           | ۶۴۸۷                   | ۷۱۳۱۳                  | ۴۱۷۰۰   | ۱۱۹۵۰۰  | قزوین             |
| ۸۸                               | ۰                               | ۰      | ۸۸                              | ۵۴۷                    | ۱۷۰۰                   | ۲۲۵     | ۲۴۷۲    | آوج               |
| ۰                                | ۰                               | ۰      | ۰                               | ۲۲۹                    | ۲۷۷۵                   | ۱۴۶     | ۳۱۵۰    | آبیک              |
| ۰                                | ۲۶۱۷                            | ۰      | ۲۶۱۷                            | ۱۷۹                    | ۱۹۵۱۴                  | ۸۰۴۴    | ۲۷۷۳۷   | اراک (۱)          |
| ۱۱۵                              | ۰                               | ۴۰۷    | ۵۲۲                             | ۱۲۳۸                   | ۱۴۱۴                   | ۱۰۲۴    | ۳۶۷۶    | شازند             |
| ۲۸۶۱                             | ۷۸۷                             | ۰      | ۳۱۴۸                            | ۱۷۷۲                   | ۲۳۶۵۹                  | ۱۶۷۳۳   | ۴۲۱۶۲   | کاشان             |
| ۲۲۶۹                             | ۲۱۳                             | ۵۰     | ۲۶۳۲                            | ۲۵۹۹                   | ۴۰۴۲                   | ۵۷۱     | ۷۲۱۲    | آران              |
| ۱۷۲۴                             | ۰                               | ۰      | ۱۷۲۴                            | ۱۱۵۲                   | ۲۵۹۹                   | ۷۷۳     | ۴۵۲۴    | بیدگل             |
| ۷۷                               | ۰                               | ۵۰۰    | ۵۷۷                             | ۷۱۴                    | ۱۴۹۶                   | ۴۱۰     | ۲۶۲۰    | قمصر              |
| ۱۰۰۰۰                            | ۵۳۵۰                            | ۰      | ۱۵۳۵۰                           | ۱۳۸۰۵                  | ۳۸۷۱۸                  | ۲۰۲۱۰   | ۷۲۷۳۳   | قم                |
| ۴۳۴                              | ۱۲۷۳                            | ۱۰۰    | ۱۸۰۷                            | ۷۱۶                    | ۲۲۳۸                   | ۱۳۲۴    | ۵۲۷۸    | شهریار            |
| ۲۷۱                              | ۰                               | ۰      | ۲۷۱                             | ۵۹۱                    | ۲۱۴۱                   | ۲۵۵     | ۳۹۸۷    | اوشان، فشم، میگون |
| ۱۷۴۵                             | ۰                               | ۰      | ۱۷۴۵                            | ۳۷۹۲                   | ۱۲۷۵۰                  | ۲۹۱۱    | ۱۹۴۵۵   | ساوه              |
| ۱۸۰۵                             | ۰                               | ۰      | ۱۸۰۵                            | ۳۳۲                    | ۲۰۷۱                   | ۸۳۹     | ۳۲۴۲    | مامونیه           |
| ۶۷۶                              | ۰                               | ۱۴۹۹   | ۲۱۷۵                            | ۵۶۳                    | ۱۲۱۳                   | ۶۸۱     | ۲۴۵۷    | دماوند            |
| ۱۰۵۴                             | ۰                               | ۱۸۲۵   | ۲۸۷۹                            | ۶۳۵                    | ۵۴۵۹                   | ۶۳۰     | ۶۷۲۴    | رودهن             |
| ۱۲۱                              | ۰                               | ۶۰۰    | ۷۲۱                             | ۴۲۵                    | ۱۵۰۳                   | ۶۱      | ۱۹۸۹    | گیلان             |
| ۱۰۵۸                             | ۱۰۳۲                            | ۷۵۰    | ۲۸۴۰                            | ۱۸۹۱                   | ۳۹۱۶                   | ۲۰۲۹    | ۷۸۴۶    | محلات             |
| ۱۵۵                              | ۰                               | ۳۰۰    | ۴۵۵                             | ۳۳۶                    | ۱۶۴۶                   | ۹       | ۱۹۹۱    | نراق              |
| ۲۵۴۷                             | ۳۴                              | ۲۴۰۰   | ۴۹۸۱                            | ۲۹۲۳                   | ۴۸۸۰                   | ۳۵۸     | ۸۱۶۱    | تفرش              |
| ۸۴۴                              | ۰                               | ۰      | ۸۴۴                             | ۱۰۸۷                   | ۳۱۵۶                   | ۲۸۲     | ۴۵۲۵    | آشتیان            |
| ۶۰۴                              | ۵۴۹                             | ۱۲۲۶   | ۲۳۷۹                            | ۱۰۴۶                   | ۴۱۶۵                   | ۱۸۴۱    | ۷۰۵۲    | گرمسار            |
| ۱۵۰۹                             | ۱۵۹                             | ۳۰۰    | ۱۹۶۸                            | ۱۲۶۷                   | ۵۶۱۳                   | ۴۲۵۷    | ۱۱۲۳۷   | خمین              |

(۱) - ارقام شهرداری اراک مربوط به ۶ ماهه اول سال ۲۵۳۳ میباشد.

(۲) - شامل مبلغ ۶۲ هزار ریال وام بانکی مربوط به شهرداری کاشان میباشد.

ماخذ - مرکز آمار ایران.

(واحد هزار ریال)

| موجودی آخر دوره | جمع درآمدوام و موجودی | موجودی اول دوره | جمع درآمدوام | وامهای دریافتی |      |         |
|-----------------|-----------------------|-----------------|--------------|----------------|------|---------|
|                 |                       |                 |              | بانک مرکزی     | دولت | جمع     |
| ۲۴۸۶۹۶          | ۶۰۰۷۸۳۲               | ۲۵۸۵۳۶          | ۵۷۴۱۲۹۶      | ۰              | ۲۰۰  | (۲) ۲۶۲ |
| ۲۹۶۱۰۶          | ۵۴۲۴۹۷۷               | ۱۵۴۰۶۱          | ۵۲۹۰۹۱۶      | ۰              | ۰    | ۰       |
| ۲۸۵۰            | ۱۹۶۰۱                 | ۳۴۸۲            | ۱۶۱۱۹        | ۰              | ۰    | ۰       |
| ۶۴۹             | ۶۴۶۹                  | ۱۰۶۵            | ۵۴۰۴         | ۰              | ۰    | ۰       |
| ۲۸۷۶            | ۵۲۵۳                  | ۷۴۹             | ۴۵۰۴         | ۰              | ۰    | ۰       |
| ۲۳۸۱۶           | ۱۴۷۵۷۲                | ۱۶۲۳۳           | ۱۳۱۳۴۱       | ۰              | ۰    | ۰       |
| ۲۳۰             | ۳۶۵۲                  | ۱۰۹۲            | ۲۵۶۰         | ۰              | ۰    | ۰       |
| ۹۵۱             | ۳۲۵۲                  | ۱۰۲             | ۳۱۵۰         | ۰              | ۰    | ۰       |
| ۱۷۶۲۵           | ۴۵۱۱۷                 | ۱۴۷۶۳           | ۳۰۳۵۴        | ۰              | ۰    | ۰       |
| ۱۴۱۳            | ۶۴۴۰                  | ۲۲۴۲            | ۴۱۹۸         | ۰              | ۰    | ۰       |
| ۱۳۵۹۸           | ۶۱۱۸۳                 | ۱۵۸۰۹           | ۴۵۳۷۲        | ۰              | ۰    | (۲) ۶۲  |
| ۴۰۷۷            | ۱۲۷۳۵                 | ۲۸۹۱            | ۹۸۴۴         | ۰              | ۰    | ۰       |
| ۴۲۳۷            | ۸۳۸۲                  | ۲۱۳۶            | ۶۲۴۸         | ۰              | ۰    | ۰       |
| ۲۶۸۸            | ۴۹۶۹                  | ۱۷۷۲            | ۳۱۹۷         | ۰              | ۰    | ۰       |
| ۱۴۸۹۴           | ۹۱۴۸۸                 | ۳۴۰۵            | ۸۸۰۸۳        | ۰              | ۰    | ۰       |
| ۶۸۳۷            | ۱۱۶۷۸                 | ۴۵۹۳            | ۷۰۸۵         | ۰              | ۰    | ۰       |
| ۳۱۵۶            | ۴۴۷۱                  | ۱۲۱۲            | ۳۲۵۸         | ۰              | ۰    | ۰       |
| ۸۳۹۱            | ۲۷۷۹۵                 | ۶۵۹۵            | ۲۱۲۰۰        | ۰              | ۰    | ۰       |
| ۴۶۶۷            | ۸۹۹۲                  | ۳۹۴۵            | ۵۰۴۷         | ۰              | ۰    | ۰       |
| ۲۷۲۴            | ۶۸۴۸                  | ۲۲۱۶            | ۴۶۳۲         | ۰              | ۰    | ۰       |
| ۱۴۲۵            | ۱۰۱۵۷                 | ۳۵۴             | ۹۸۰۳         | ۰              | ۲۰۰  | ۲۰۰     |
| ۱۵۲۹            | ۳۴۵۷                  | ۷۴۷             | ۲۷۱۰         | ۰              | ۰    | ۰       |
| ۴۵۹۸            | ۱۱۹۱۰                 | ۱۲۳۲            | ۱۰۶۷۶        | ۰              | ۰    | ۰       |
| ۱۵۴۹            | ۲۹۶۲                  | ۵۱۶             | ۲۴۴۶         | ۰              | ۰    | ۰       |
| ۷۶۱۹            | ۱۵۶۸۶                 | ۲۵۴۴            | ۱۳۱۴۲        | ۰              | ۰    | ۰       |
| ۴۵۸۴            | ۷۱۸۵                  | ۱۸۱۶            | ۵۳۶۹         | ۰              | ۰    | ۰       |
| ۴۰۲۸            | ۱۳۰۲۳                 | ۳۵۹۲            | ۹۴۳۱         | ۰              | ۰    | ۰       |
| ۹۳۷۹            | ۲۲۵۷۲                 | ۹۳۶۹            | ۱۳۲۰۵        | ۰              | ۰    | ۰       |

جدول ۱۰۴ - هزینه‌های پرداخت‌های شهرداریهای

| هزینه‌های پرسنلی |               |         | جمع کل  | شهر               |
|------------------|---------------|---------|---------|-------------------|
| مرا با و کسک     | حقوق و دستمزد | جمع     |         |                   |
| ۶۱۶۰۰۹           | ۱۳۱۲۸۱۴       | ۱۹۲۸۸۲۳ | ۵۵۵۹۱۳۶ | جمع               |
| ۵۸۱۸۲۲           | ۱۲۳۵۷۲۹       | ۱۸۱۷۵۵۱ | ۵۱۴۸۸۷۱ | تهران             |
| ۱۱۷۲             | ۲۷۳۴          | ۲۹۰۶    | ۱۶۷۵۱   | ورامین            |
| ۸۲۶              | ۹۹۵           | ۱۸۲۱    | ۳۸۲۰    | پیشوا             |
| ۴۲۱              | ۶۳۰           | ۱۰۵۱    | ۲۳۷۷    | ایوانکی           |
| ۵۰۰۰             | ۹۶۵۴          | ۱۴۶۵۴   | ۱۲۳۷۵۸  | قزوین             |
| ۱۰۱              | ۵۲۷           | ۶۲۸     | ۳۲۲۲    | آوج               |
| ۱۵۰              | ۳۱۵           | ۴۶۵     | ۲۳۰۱    | آبیک              |
| ۲۷۸۲             | ۷۹۳۶          | ۱۰۷۱۸   | ۲۷۴۹۲   | اراک (۲)          |
| ۳۵۵              | ۸۰۲           | ۱۱۵۷    | ۵۰۲۷    | شاه‌زند           |
| ۴۰۳۰             | ۲۰۰۲۲         | ۲۴۰۷۲   | ۴۷۵۸۵   | کاشان             |
| ۹۴۶              | ۱۲۲۴          | ۲۱۷۰    | ۸۶۵۸    | آران              |
| ۳۳۸              | ۱۰۱۵          | ۱۴۰۳    | ۴۱۴۷    | بیدگل             |
| ۲۵۳              | ۶۹۲           | ۹۴۵     | ۲۲۸۱    | قمصر              |
| ۷۷۴۷             | ۱۴۱۷۵         | ۲۱۹۲۲   | ۷۶۵۹۴   | قم                |
| ۶۶۲              | ۱۲۳۰          | ۱۸۹۲    | ۴۸۴۱    | شهریار            |
| ۱۵۴              | ۴۴۵           | ۵۹۹     | ۱۳۱۵    | اوتان فشم و میگون |
| ۲۳۱۷             | ۴۳۸۷          | ۶۷۰۴    | ۱۹۴۰۴   | ساوه              |
| ۲۵۲              | ۵۴۸           | ۸۰۰     | ۲۳۲۵    | مامونیه           |
| ۲۵۱              | ۵۲۷           | ۷۷۸     | ۴۱۲۴    | دماوند            |
| ۸۲۹              | ۱۲۵۱          | ۲۰۷۰    | ۸۷۳۲    | رودهن             |
| ۱۳۶              | ۳۷۰           | ۵۰۶     | ۱۹۲۸    | گیلان             |
| ۱۳۸۹             | ۱۸۷۸          | ۳۲۶۷    | ۷۳۱۲    | محلات             |
| ۲۹۴              | ۲۵۰           | ۵۴۴     | ۱۴۱۳    | نراق              |
| ۸۱۳              | ۹۱۸           | ۱۷۳۱    | ۸۰۶۷    | نفرش              |
| ۳۸۱              | ۸۸۹           | ۱۲۷۰    | ۲۶۰۱    | آشتیان            |
| ۱۲۹۲             | ۱۲۲۸          | ۲۵۲۰    | ۸۹۹۵    | گرمسار            |
| ۱۳۰۶             | ۱۳۷۳          | ۳۹۷۹    | ۱۴۱۹۵   | خمین              |

ماخذ - مرکز آمار ایران.

هزینه‌های اداری

| مواد و لوازم مصرف<br>شدنی | سوخت، برقی و آب | خدمات قراردادی | اجاره  | سفر، ماموریت،<br>حمل و نقل<br>و ارتباطات | جمع         |
|---------------------------|-----------------|----------------|--------|--|-------------|
| ۱۴۵ ۹۹۵                   | ۱۰۴ ۳۵۹         | ۱۷۱ ۱۹۸        | ۵۲ ۸۰۶ | ۱۷ ۰۸۳                                   | (۱) ۴۹۶ ۵۹۰ |
| ۱۱۸ ۴۲۴                   | ۸۷ ۵۳۱          | ۱۴۹ ۳۱۷        | ۵۱ ۴۸۹ | ۱۰ ۲۹۸                                   | (۱) ۴۲۲ ۲۰۸ |
| ۳۸۹                       | ۶۳۹             | ۵۲۷            | ۱۱۶    | ۷۰                                       | ۱ ۷۴۱       |
| ۲۶۹                       | ۳۷۹             | ۱۰۹            | ۰      | ۲۷                                       | ۷۸۴         |
| ۶۲                        | ۴۷۱             | ۷۳             | ۰      | ۵۶                                       | ۶۶۲         |
| ۱۶ ۵۳۶                    | ۳ ۱۷۷           | ۱۰ ۰۵۰         | ۱۳۲    | ۴ ۰۰۰                                    | ۲۳ ۸۹۵      |
| ۹۰۶                       | ۵۶۶             | ۲۳۴            | ۰      | ۴۴                                       | ۱ ۷۵۰       |
| ۲۵۰                       | ۲۲۰             | ۱۶۰            | ۰      | ۵۲                                       | ۶۸۲         |
| ۷۷۵                       | ۲۲۷             | ۵۷۳            | ۰      | ۱۴۹                                      | ۱ ۷۲۴       |
| ۵۶                        | ۲۴۸             | ۱۲۶            | ۲۴     | ۷۲                                       | ۵۲۶         |
| ۲ ۲۰۸                     | ۱ ۹۵۹           | ۲ ۵۵۶          | ۵۴     | ۷۶۲                                      | ۷ ۵۳۹       |
| ۷۹                        | ۲ ۱۲۰           | ۱۱۳            | ۰      | ۶۶                                       | ۲ ۳۷۸       |
| ۹۱                        | ۱ ۳۳۷           | ۴۳             | ۲۱     | ۹۵                                       | ۱ ۵۹۲       |
| ۶۵                        | ۱۹۱             | ۱۴۶            | ۰      | ۵۲                                       | ۴۵۴         |
| ۲ ۳۹۰                     | ۳۹۷             | ۳ ۶۸۸          | ۵۱۹    | ۲۷۵                                      | ۷ ۲۶۹       |
| ۲۱۴                       | ۴۰۹             | ۲۲۴            | ۱۷۳    | ۳۸                                       | ۱ ۰۵۸       |
| ۲۵                        | ۱۹              | ۷۱             | ۰      | ۳۶                                       | ۱۵۱         |
| ۵۹۴                       | ۱ ۵۰۹           | ۱ ۰۸۲          | ۴۳     | ۲۲۹                                      | ۲ ۴۵۷       |
| ۱۶۶                       | ۹۷              | ۹۹             | ۲۷     | ۱۰                                       | ۳۹۹         |
| ۱۸۹                       | ۳۷              | ۱۶۱            | ۲۵     | ۱۱                                       | ۴۲۳         |
| ۳۷۸                       | ۴۵۰             | ۳۰۵            | ۰      | ۱۵۵                                      | ۱ ۲۸۸       |
| ۲۷۱                       | ۲۰۵             | ۱۳۱            | ۲۶     | ۳۵                                       | ۶۶۸         |
| ۱۷۰                       | ۱۰۹             | ۲۹۸            | ۹۳     | ۳۳                                       | ۷۰۳         |
| ۴۸                        | ۲۱۸             | ۱۹             | ۸      | ۱۶                                       | ۳۰۹         |
| ۵۴۶                       | ۷۸۸             | ۵۹۱            | ۰      | ۲۲۸                                      | ۲ ۱۵۳       |
| ۱۶۱                       | ۴۷۳             | ۹۳             | ۰      | ۳۰                                       | ۷۵۷         |
| ۴۹۱                       | ۵۰۳             | ۲۰۹            | ۱۶     | ۱۲۳                                      | ۱ ۳۶۲       |
| ۲۴۲                       | ۸۰              | ۲۰۰            | ۳۵     | ۱۰۱                                      | ۶۵۸         |



دنباله جدول ۱۰۴ - هزینه های پرداختی شهرداریهای

| هزینه های سرمایه ای     |                           |          |                                  |                                     |           | شهر               |
|-------------------------|---------------------------|----------|----------------------------------|-------------------------------------|-----------|-------------------|
| سایر کالاهای مصرف نشدنی | ماشین آلات و تجهیزات عمده | ساختمان  | خرید ساختمان زمین و حقوق انتفاعی | مطالعه برقی ایجاد ساختمان و تاسیسات | جمع       |                   |
| ۱۸ ۲۸۴                  | ۳۱۹ ۸۲۷                   | ۱۰۲۷ ۴۵۳ | ۲۳۸ ۸۵۳                          | ۴۶ ۵۸۰                              | ۱ ۶۵۰ ۹۹۷ | جمع               |
| ۱۵ ۴۴۷                  | ۲۹۸ ۶۳۴                   | ۹۲۶ ۷۹۷  | ۱۹۵ ۶۵۷                          | ۴۶ ۳۴۰                              | ۱ ۴۸۲ ۸۷۵ | تهران             |
| ۲۳۰                     | ۵۵۸                       | ۶۰۲۴     | ۳ ۴۱۲                            | ۰                                   | ۱۰ ۲۲۴    | ورامین            |
| ۴۰                      | ۲۵۸                       | ۴۵۲      | ۲۵۰                              | ۰                                   | ۱ ۰۰۰     | پیشوا             |
| ۱۰                      | ۰                         | ۴۷۲      | ۰                                | ۰                                   | ۴۸۲       | ایوانکی           |
| ۱ ۰۰۰                   | ۱۱ ۱۷۷                    | ۲۶ ۰۰۰   | ۸ ۰۰۰                            | ۰                                   | ۴۶ ۱۷۷    | قزوین             |
| ۱۲                      | ۰                         | ۶۳۱      | ۰                                | ۰                                   | ۶۴۳       | آوج               |
| ۰                       | ۰                         | ۶۷۶      | ۱۰۰                              | ۰                                   | ۷۷۶       | آبیک              |
| ۸۲                      | ۳ ۵۶۴                     | ۵ ۲۳۷    | ۱ ۵۴۷                            | ۰                                   | ۱۰ ۲۳۰    | اراک (۲)          |
| ۰                       | ۳۵۴                       | ۲ ۷۷۰    | ۰                                | ۰                                   | ۳ ۱۲۴     | شاه زند           |
| ۲۹۰                     | ۵۹۴                       | ۱۰ ۰۰۰   | ۹۹۱                              | ۰                                   | ۱۱ ۸۷۵    | کاشان             |
| ۵۰                      | ۵                         | ۱ ۵۷۸    | ۱ ۲۳۲                            | ۰                                   | ۳ ۰۱۵     | آران              |
| ۲۵                      | ۰                         | ۸۱۴      | ۱۰                               | ۰                                   | ۸۴۹       | بیدگل             |
| ۴۰                      | ۱۴۱                       | ۶۱۵      | ۰                                | ۰                                   | ۷۹۶       | قصر               |
| ۲۷۰                     | ۱ ۸۹۴                     | ۲۰ ۲۳۰   | ۱۶ ۲۷۹                           | ۲۴۰                                 | ۳۹ ۱۱۳    | قم                |
| ۳۰                      | ۱۵۹                       | ۱ ۲۴۶    | ۸۷                               | ۰                                   | ۱ ۵۲۲     | شهریار            |
| ۱۱۳                     | ۰                         | ۳۷۲      | ۰                                | ۰                                   | ۴۸۵       | اوشان فشم و میگون |
| ۷۰                      | ۹۲۲                       | ۴ ۷۳۶    | ۱ ۱۹۲                            | ۰                                   | ۶ ۹۲۰     | ساوه              |
| ۷۰                      | ۲۳۵                       | ۱ ۱۰۵    | ۱ ۵۵۳                            | ۰                                   | ۲ ۹۶۳     | مامونیه           |
| ۲۱                      | ۲۶                        | ۲ ۵۶۴    | ۷۰                               | ۰                                   | ۲ ۶۸۱     | دماوند            |
| ۱۳۶                     | ۱۶۲                       | ۴ ۰۹۷    | ۱۱۲                              | ۰                                   | ۴ ۵۰۸     | رودهن             |
| ۵۹                      | ۲۰                        | ۵۰۱      | ۰                                | ۰                                   | ۵۸۰       | کیلان             |
| ۲۰                      | ۹۷                        | ۱ ۲۸۶    | ۱ ۰۳۰                            | ۰                                   | ۲ ۹۳۳     | محلات             |
| ۵۳                      | ۰                         | ۴۵۴      | ۰                                | ۰                                   | ۵۰۷       | نراق              |
| ۶۰                      | ۸۷۳                       | ۲ ۹۸۲    | ۴                                | ۰                                   | ۳ ۹۱۹     | تفرش              |
| ۰                       | ۰                         | ۳۳۹      | ۷۳                               | ۰                                   | ۴۱۲       | آشتیان            |
| ۱۸                      | ۱۵۰                       | ۴ ۳۴۳    | ۰                                | ۰                                   | ۴ ۵۱۱     | گرمسار            |
| ۱۳۸                     | ۳                         | ۹۸۲      | ۶ ۵۵۴                            | ۰                                   | ۷ ۶۷۷     | خمین              |

(۱) - شامل مبلغ ۵۱۴۹ هزارریال هزینه های متفرقه و سری شهرتهران نیز میباشد .

(۲) - ارقام شهرداری اراک مربوط به ۶ ماهه اول سال ۲۵۳۲ میباشد .

ماخذ - مرکز آمار ایران .

برداختهای انتقالی

| جمع       | کمک و اعانه به بخش عمومی | کمک و اعانه به بخش خصوصی | بازپرداخت وام و پرداخت بهره | برداختهای انتقالی بکارکنان | دیون بلامحل |
|-----------|--------------------------|--------------------------|-----------------------------|----------------------------|-------------|
| ۱ ۴۸۲ ۷۲۶ | ۹۲۸ ۱۸۵                  | ۱۵ ۹۸۶                   | ۴۳۸ ۸۱۱                     | ۶۷ ۸۵۱                     | ۲۱ ۸۹۳      |
| ۱ ۴۲۶ ۲۳۷ | ۸۸۰ ۴۵۷                  | ۱۰ ۲۹۸                   | ۲۳۷ ۶۵۴                     | ۶۶ ۹۳۵                     | ۳۰ ۸۹۳      |
| ۸۸۰       | ۷۶۴                      | ۶۸                       | ۴۸                          | ۰                          | ۰           |
| ۲۱۵       | ۲۰۸                      | ۷                        | ۰                           | ۰                          | ۰           |
| ۱۸۲       | ۱۴۱                      | ۱۷                       | ۰                           | ۲۴                         | ۰           |
| ۲۹ ۰۳۲    | ۲۴ ۰۳۲                   | ۴ ۰۰۰                    | ۰                           | ۰                          | ۱ ۰۰۰       |
| ۲۰۱       | ۱۱۷                      | ۵                        | ۰                           | ۷۹                         | ۰           |
| ۳۷۸       | ۳۷۶                      | ۲                        | ۰                           | ۰                          | ۰           |
| ۴ ۶۲۰     | ۴ ۱۷۹                    | ۲۷۱                      | ۰                           | ۱۷۰                        | ۰           |
| ۲۲۰       | ۱۶۹                      | ۲۷                       | ۰                           | ۲۴                         | ۰           |
| ۴ ۰۹۹     | ۳ ۲۲۸                    | ۲۲۳                      | ۳۰۰                         | ۳۳۸                        | ۰           |
| ۱ ۰۹۵     | ۶۶۴                      | ۲۴                       | ۳۴۵                         | ۶۲                         | ۰           |
| ۳۰۳       | ۲۵۸                      | ۲۵                       | ۰                           | ۲۰                         | ۰           |
| ۸۶        | ۸۴                       | ۲                        | ۰                           | ۰                          | ۰           |
| ۸ ۲۹۰     | ۷ ۵۱۱                    | ۷۲۲                      | ۰                           | ۵۷                         | ۰           |
| ۳۶۹       | ۳۲۷                      | ۲۲                       | ۰                           | ۰                          | ۰           |
| ۸۰        | ۷۹                       | ۱                        | ۰                           | ۰                          | ۰           |
| ۲ ۳۲۳     | ۱ ۸۸۲                    | ۱۴۰                      | ۲۵۰                         | ۵۱                         | ۰           |
| ۱۶۳       | ۱۴۰                      | ۲۳                       | ۰                           | ۰                          | ۰           |
| ۲۴۲       | ۱۴۵                      | ۲                        | ۹۵                          | ۰                          | ۰           |
| ۸۶۶       | ۸۲۰                      | ۱۹                       | ۵                           | ۲۲                         | ۰           |
| ۱۷۴       | ۱۶۳                      | ۴                        | ۰                           | ۷                          | ۰           |
| ۴۰۹       | ۲۸۶                      | ۹                        | ۱۰۰                         | ۱۴                         | ۰           |
| ۵۳        | ۴۴                       | ۵                        | ۴                           | ۰                          | ۰           |
| ۷۶۲       | ۲۲۸                      | ۱۰                       | ۰                           | ۲۶                         | ۰           |
| ۱۶۲       | ۱۶۲                      | ۰                        | ۰                           | ۰                          | ۰           |
| ۶۰۲       | ۵۸۹                      | ۱۳                       | ۰                           | ۰                          | ۰           |
| ۱ ۱۸۱     | ۱ ۱۳۲                    | ۱۷                       | ۱۰                          | ۲۲                         | ۰           |

جدول ۱۰۵- مقدار و ارزش فروش سیگار توسط شرکت دخانیات ایران در استان مرکزی

| سال ۲۵۲۳                   |                     | سال ۲۵۲۲                   |                     | نوع سیگار             |
|----------------------------|---------------------|----------------------------|---------------------|-----------------------|
| ارزش هر هزار<br>عدد (ریال) | تعداد<br>(هزار عدد) | ارزش هر هزار<br>عدد (ریال) | تعداد<br>(هزار عدد) |                       |
| ۱۰۰۰                       | ۱۶۷۰۹۶۳             | ۱۰۰۰                       | ۱۳۱۸۵۰۰             | ند                    |
| ۷۵۰                        | ۳۳۶۱۹۲              | ۷۵۰                        | ۲۲۷۶۵۱              | هما فیلتردار          |
| ۱۲۵۰                       | ۱۲۷۵۲۵              | ۱۲۵۰                       | ۹۷۲۵۶               | مهر                   |
| ۱۲۵۰                       | ۹۳۱۴۵               | ۱۲۵۰                       | ۸۷۰۳۶               | زربین                 |
| ۱۲۵۰                       | ۶۲۲۷۱               | ۱۲۵۰                       | ۴۳۷۲۲               | تاج                   |
| ۱۲۵۰                       | ۵۶۷۶۵               | ۱۲۵۰                       | ۳۸۰۱۱               | آسیا                  |
| ۷۵۰                        | ۲۲۲۷۴               | ۷۵۰                        | ۲۷۵۹۶               | آبادانا               |
| ۷۵۰                        | ۱۳۱۶۵               | ۷۵۰                        | ۱۴۵۲۷               | مهرگان                |
| ۷۵۰                        | ۳۳۷                 | ۷۵۰                        | ۱۸۱۲                | اشنوفیلتردار          |
| ۵۰۰                        | ۷۱۱۶۵۹              | ۵۰۰                        | ۷۷۵۲۴۲              | اشنوبیژه ۱۰ و ۲۰ عددی |
| ۵۰۰                        | ۵۳۴۱۳۰              | ۵۰۰                        | ۵۷۴۸۲۷              | هما ۵ و ۲۰ عددی       |
| ۶۰۰                        | ۷۳۱۶۰۸              | ۶۰۰                        | ۶۲۹۶۶۶              | همایضی ۴۰ عددی        |
| ۵۰۰                        | ۱۵۶۳                | ۵۰۰                        | ۲۱۶۱۰               | اشنوپارس              |
| ۶۵۰                        | ۱۰۰۵۸               | ۶۵۰                        | ۹۳۳۴                | گرگان                 |
| ۶۰۰                        | ۲۵۸۰                | ۶۰۰                        | ۲۷۳۹                | اشنوظلانی             |
| ۵۰۰                        | ۱۱۷۴۶               | ۵۰۰                        | ۱۵۳۶                | اشنوکاغذی             |
| ۵۰۰                        | ۱۰۱۳                | ۵۰۰                        | ۱۴۴۰                | جیگاره ممتاز          |
| ۵۵۰                        | ۵۴۶                 | ۵۵۰                        | ۵۱۶                 | همامستوکندار          |
| ۱۷۵۰                       | ۶۶۲۷۵۳              | ۱۷۵۰                       | ۳۶۳۰۹۸              | وینستون               |
| ۱۷۵۰                       | ۷۳۳۹۴               | ۱۷۵۰                       | ۲۰۹۱۵               | کنت                   |
| ۱۷۵۰                       | ۴۱۰۱۸               | ۱۷۵۰                       | ۱۶۰۳۲               | مارلبرو               |
| ۱۷۵۰                       | ۳۸۰۷۷               | ۱۷۵۰                       | ۴۰۴۸                | لارک                  |
| ۲۰۰۰                       | ۱۹۳۵۸               | ۰                          | ۰                   | دانهیل (۱)            |

دنباله جدول ۱۰۵ - مقدار و ارزش فروش سیگار توسط شرکت دخانیات ایران در استان مرکزی

| سال ۲۵۲۳                   |                     | سال ۲۵۲۲                   |                     | نوع سیگار        |
|----------------------------|---------------------|----------------------------|---------------------|------------------|
| ارزش هر هزار<br>عدد (ریال) | تعداد<br>(هزار عدد) | ارزش هر هزار<br>عدد (ریال) | تعداد<br>(هزار عدد) |                  |
| ۲۰۰۰                       | ۳۳۸۱                | ۰                          | ۰                   | ..... وانتاز     |
| ۴۰۰۰                       | ۴۲                  | ۴۰۰۰                       | ۲۳                  | ..... برگ زبده   |
| ۲۵۰۰                       | ۴۱                  | ۲۵۰۰                       | ۴                   | ..... برگ گلبرگ  |
| ۳۰۰۰                       | ۴۳                  | ۳۰۰۰                       | ۳۰                  | ..... برگ ستاره  |
| ۳۰۰۰                       | ۳۳                  | ۳۰۰۰                       | ۷۲                  | ..... برگ بهار   |
| ۲۰۰۰                       | ۹۸                  | ۲۰۰۰                       | ۶۰                  | ..... برگ شکوفه  |
| ۱۰۰۰                       | ۵۰                  | ۱۰۰۰                       | ۳۴                  | ..... برگ ری     |
| ۱۰۰۰                       | ۱۸۱                 | ۱۰۰۰                       | ۱۷۷                 | ..... برگ قیروزه |

(۱) - سیگارهای دانپیل و وانتاز به ترتیب در آبانماه و اسفند ماه ۲۵۲۳ به بازار عرضه گردیده است.

ماخذ - دخانیات ایران .

جدول ۱۰۶ - مقدار ارزش فروش سناکو و سوسون حق توسط شرکت دخانیات ایران در استان مرکزی


| سال ۲۵۲۳               |                 | سال ۲۵۲۲               |                 | ع ۳       |
|------------------------|-----------------|------------------------|-----------------|-----------|
| ارزش به کیلوگرم (ریال) | مقدار (کیلوگرم) | ارزش به کیلوگرم (ریال) | مقدار (کیلوگرم) |           |
| ۲۷/۵۰                  | ۲ ۲۷۲           | ۲۷/۵۰                  | ۹ ۲۹۲           | سناکو     |
| ۵۰                     | ۱۰۰ ۸۱۱         | ۵۰                     | ۵۲ ۹۲۷          | مرآجان    |
| ۵۰                     | ۱۸۸ ۱۱۲         | ۵۰                     | ۱۸۲ ۰۶۸         | اصفهان    |
| ۶۰                     | ۳ ۴۵۵           | ۶۰                     | ۲۲ ۳۲۵          | کاشان     |
| ۴۵                     | ۶۵              | ۲۵                     | ۲۲۲             | حواसार    |
| ۷۰                     | ۲۷ ۰۶۲          | ۷۰                     | ۲۵ ۲۲۲          | اراک      |
| ۹۵                     | ۱ ۹۲۶           | ۹۵                     | ۱ ۶۹۵           | همان      |
| ۵۱                     | ۲               | ۵۱                     | ۱۱              | همان روزه |
|                        |                 |                        |                 | تاهروی    |
|                        |                 |                        |                 | سوسون     |
| ۲۰۵                    | ۹۱ ۱۱۸          | ۲۰۵                    | ۱۰۲ ۵۶۲         | سنگوب     |
| ۱۲۰                    | ۲۳۵ ۰۲۲         | ۱۲۰                    | ۱۲۰ ۲۲۲         | درجه ۱    |
| ۹۵                     | ۲۸ ۹۰۵          | ۹۵                     | ۲۱ ۶۰۵          | درجه ۲    |
| ۱۴۵                    | ۲۰ ۵۲۷          | ۱۲۵                    | ۲۰ ۲۲۲          | سماز      |
| ۵۰۰                    | ۵۷              | ۵۰۰                    | ۲۲۱             | بریده     |
| ۶۰۰                    | ۲ ۲۲۶           | ۶۰۰                    | ۲ ۹۰۲           | پیش داخلی |


توضیح - در سال ۲۵۲۲ - مقدار ۱۳۶۶ کیلوگرم سناکو مرآجان و ۱۰۳۵ کیلوگرم سناکو اصفهان و ۱۳۶۶ کیلوگرم سناکو سوسون حواसार به خارج اراک تهر صادر گردیده که در آمار سال گذشته حرواً از فروش در استان مرکزی بحساب آمده بود که در آمار حاضر از آمار صحیح گردیده و صادرات از فروش جدا گردیده است .  
 ماعد - شرکت دخانیات ایران .

جدول ۱۰۷ - مالیاتهای درامی در استان مرکزی در سال ۲۵۲۳ - شاخصهای

| مراکز وصول | مستقیم     | غیر مستقیم | جمع کل     |
|------------|------------|------------|------------|
| جمع        | ۲۹ ۹۹۴ ۰۲۵ | ۲۹۷ ۳۹۶    | ۳۰ ۴۹۱ ۲۳۱ |
| تهران      | ۲۶ ۷۵۲ ۶۲۶ | ۰          | ۲۶ ۷۵۲ ۶۲۶ |
| مروین      | ۲۲۷ ۳۱۱    | ۲۸۹ ۸۶۷    | ۷۲۷ ۱۷۸    |
| اراک       | ۱۰۴ ۸۰۷    | ۱ ۶۲۷      | ۱۰۶ ۴۵۲    |
| کاشان      | ۱۱۵ ۲۲۷    | ۱ ۲۷۰      | ۱۱۶ ۷۱۷    |
| قم         | ۹۹ ۵۳۵     | ۲ ۹۲۲      | ۱۰۲ ۴۶۷    |
| کرج        | ۲۹۰ ۹۱۱    | ۱ ۱۷۲      | ۲۹۲ ۰۸۵    |
| ری         | ۲۰۸ ۳۹۲    | ۰          | ۲۰۸ ۳۹۲    |
| تختبراب    | ۲۰ ۹۲ ۹۸۸  | ۷۱         | ۲۰ ۹۳ ۰۵۹  |
| ساوه       | ۱۵ ۳۲۵     | ۲۲۲        | ۱۵ ۵۴۸     |
| دماوند     | ۳۵ ۷۲۸     | ۰          | ۳۵ ۷۲۸     |
| محللات     | ۹ ۲۲۶      | ۱۱۵        | ۹ ۵۶۱      |
| نقرش       | ۲ ۳۷۰      | ۱۳         | ۲ ۳۸۳      |
| گرمسار     | ۱۷ ۵۸۸     | ۰          | ۱۷ ۵۸۸     |
| خمین       | ۹ ۵۲۱      | ۸۴         | ۹ ۶۱۵      |

ماخذ - دارائی استان .





جدول ۱۰۶ - مقدار ارزش فروش تنباکو و توتون جبق توسط شرکت دخانیات ایران در استان مرکزی

| سال ۲۵۳۳               |                 | سال ۲۵۳۲               |                 | نوع       |
|------------------------|-----------------|------------------------|-----------------|-----------|
| ارزش به کیلوگرم (ریال) | مقدار (کیلوگرم) | ارزش به کیلوگرم (ریال) | مقدار (کیلوگرم) |           |
| ۴۷/۵۰                  | ۲ ۴۷۴           | ۴۷/۵۰                  | ۹ ۲۹۳           | تنباکو    |
| ۵۰                     | ۱۰۰ ۸۱۱         | ۵۰                     | ۵۲ ۹۲۷          | برازجان   |
| ۵۰                     | ۱۸۸ ۱۱۲         | ۵۰                     | ۱۸۴ ۰۶۸         | اصفهان    |
| ۶۰                     | ۳ ۴۵۵           | ۶۰                     | ۲۴ ۳۲۵          | کاشان     |
| ۴۵                     | ۶۵              | ۴۵                     | ۲۳۲             | خوانسار   |
| ۷۰                     | ۲۷ ۰۶۲          | ۷۰                     | ۲۵ ۳۲۲          | اراک      |
| ۹۵                     | ۱ ۹۲۶           | ۹۵                     | ۱ ۶۹۵           | هکات      |
| ۵۱                     | ۴               | ۵۱                     | ۱۱              | هکات ویژه |
|                        |                 |                        |                 | شاهرویدی  |
|                        |                 |                        |                 | توتون     |
| ۲۰۵                    | ۹۱ ۱۱۸          | ۲۰۵                    | ۱۰۲ ۵۶۲         | نیکوب     |
| ۱۲۰                    | ۲۳۵ ۰۴۲         | ۱۲۰                    | ۱۳۰ ۲۳۴         | درجه ۱    |
| ۹۵                     | ۲۸ ۹۰۵          | ۹۵                     | ۳۱ ۶۰۵          | درجه ۲    |
| ۱۴۵                    | ۲۰ ۵۴۷          | ۱۴۵                    | ۲۰ ۲۴۲          | ممتاز     |
| ۵۰۰                    | ۵۷              | ۵۰۰                    | ۲۲۱             | بریده     |
| ۶۰۰                    | ۲ ۲۳۶           | ۶۰۰                    | ۲ ۹۰۲           | پیش داخلی |

توضیح - در سال ۲۵۳۲ - مقدار ۱۳۶۶ کیلوگرم تنباکو برازجان و ۱۰۳۵ کیلوگرم تنباکو اصفهان و ۱۳۶۶ کیلوگرم تنباکو سوی خوانسار به خارج از کشور صادر گردیده که در آمار سال گذشته جزو آمار فروش در استان مرکزی بحساب آمده بود که در آمار حاضر ارقام تصحیح گردیده و صادرات از فروش جدا گردیده است .  
 ماخذ - شرکت دخانیات ایران .

جدول ۱۰۷ - مالیاتهای دریافتی در استان مرکزی در سال ۲۵۳۳ شاهنشاهی

| مراکز وصول | منتقیم     | غیر منتقیم | جمع کل     |
|------------|------------|------------|------------|
| جمع        | ۲۹ ۹۹۴ ۰۳۵ | ۴۹۷ ۳۹۶    | ۲۰ ۴۹۱ ۴۳۱ |
| تهران      | ۲۶ ۷۵۲ ۶۴۶ | ۰          | ۲۶ ۷۵۲ ۶۴۶ |
| تزوین      | ۲۲۷ ۳۱۱    | ۴۸۹ ۸۶۷    | ۷۱۶ ۱۷۸    |
| اراک       | ۱۰۴ ۸۰۷    | ۱ ۶۲۷      | ۱۰۶ ۴۳۴    |
| کاشان      | ۱۱۵ ۴۴۷    | ۱ ۲۷۰      | ۱۱۶ ۷۱۷    |
| قم         | ۹۹ ۵۳۵     | ۲ ۹۳۲      | ۱۰۲ ۴۶۷    |
| کرج        | ۲۹۰ ۹۱۱    | ۱ ۱۷۴      | ۲۹۲ ۰۸۵    |
| ری         | ۲۰۸ ۳۹۲    | ۰          | ۲۰۸ ۳۹۲    |
| شیراز      | ۲ ۰۹۲ ۹۸۸  | ۷۱         | ۲ ۰۹۳ ۰۵۹  |
| ساوه       | ۱۵ ۳۲۵     | ۲۲۳        | ۱۵ ۵۴۸     |
| دماوند     | ۲۵ ۷۳۸     | ۰          | ۲۵ ۷۳۸     |
| محللات     | ۹ ۴۴۶      | ۱۱۵        | ۹ ۵۶۱      |
| نفرس       | ۲ ۳۷۰      | ۱۳         | ۲ ۳۸۳      |
| گرمسار     | ۱۷ ۵۸۸     | ۰          | ۱۷ ۵۸۸     |
| خمین       | ۹ ۵۳۱      | ۸۴         | ۹ ۶۱۵      |

ماخذ - دارائی استان .



