


کتابخانه مرکزی آمار ایران  
شماره ۷۸۲۶



سازمان برنامه و بودجه  
مرکز آمار ایران

# آمارنامه استان کهگیلویه و بویراحمد

شماره مسلسل ۷۴۸

تاریخ انتشار: مهر ۲۵۳۶

کتابخانه مرکزی آذربایجان  
شماره ۳۶۹۴.....



کتابخانه مرکزی آذربایجان  
شماره ۳۶۹۴

کتابخانه مرکزی آذربایجان  
شماره ۳۶۹۴

کتابخانه مرکزی آذربایجان  
شماره ۳۶۹۴

کتابخانه مرکزی آذربایجان  
شماره ۳۶۹۴

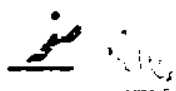
# فهرست مندرجات

| صفحه | عنوان                       |
|------|-----------------------------|
| الف  | پیشگفتار                    |
| ب    | علائم اختصاری               |
|      | مشخصات جغرافیائی و قلمیمی : |
| ۱    | مشخصات جغرافیائی            |
| ۲    | مشخصات اقلیمی               |
|      | دموگرافی :                  |
| ۳    | ازدواج و طلاق               |
| ۴    | جمعیت متحرک                 |
| ۵    | ولادت و فوت                 |
|      | آموزش :                     |
| ۷    | کودکستان                    |
| ۷    | دبستان                      |
| ۷    | سپاه دانش                   |
| ۸    | راهنمائی                    |
| ۸    | دبیرستان                    |
| ۹    | کارکنان آموزشی و غیر آموزشی |
| ۱۰   | دانشسرا                     |
| ۱۰   | بیکار یا بیسواد ی           |
|      | ورزش و پیش آهنگی :          |
| ۱۱   | ورزش                        |
| ۱۲   | پیش آهنگی                   |
|      | بهداشت و درمان :            |
| ۱۳   | تاسیسات درمانی              |
| ۱۴   | پزشکان و دندانپزشکان        |

صفر

عنوان

|    |       |                         |
|----|-------|-------------------------|
| ۱۴ | ----- | واکیناسیون              |
| ۱۵ | ----- | بهداشت و تنظیم خانواده  |
| ۱۶ | ----- | مبارزه با مالاریا       |
| ۱۷ | ----- | بهداشت محیط             |
| ۱۷ | ----- | بیمه های اجتماعی        |
|    |       | آمار قضائی :            |
| ۱۸ | ----- | دعای مطروحه             |
| ۲۰ | ----- | مراجع قضائی             |
| ۲۰ | ----- | تصادف                   |
|    |       | اوقاف :                 |
| ۲۱ | ----- | موقوفات                 |
|    |       | کشاورزی :               |
| ۲۲ | ----- | توزیع اراضی کشاورزی     |
| ۲۲ | ----- | سطح کاشت ، تولید        |
| ۲۶ | ----- | چنگل                    |
| ۲۶ | ----- | مرتع                    |
| ۲۶ | ----- | شرکت های تعاونی روستائی |
| ۲۷ | ----- | وامهای کشاورزی          |
| ۲۸ | ----- | دام                     |
| ۲۸ | ----- | کشتار دام               |
| ۳۲ | ----- | متوسط قیمت انواع دام    |
| ۳۵ | ----- | فراورده های دامی        |
|    |       | صنعت :                  |
| ۳۶ | ----- | توزیع کارگاهها          |
| ۳۶ | ----- | ارزش گرفته ها           |
| ۳۷ | ----- | ارزش داده ها            |



عنوان

|                      |       |                       |
|----------------------|-------|-----------------------|
| ۳۸                   | ----- | ارزش افزوده           |
| ۳۹                   | ----- | ارزش موجودی انبار     |
| ۴۰                   | ----- | ارزش سوخت های مصرفی   |
| ۴۱                   | ----- | کارگاههای کوچک نساجی  |
| برق :                |       |                       |
| ۴۲                   | ----- | ظرفیت مولدها          |
| ۴۳                   | ----- | فروش                  |
| ۴۴                   | ----- | مشترکین               |
| قندوشکر :            |       |                       |
| ۴۴                   | ----- | تولید                 |
| ۴۴                   | ----- | عواید و وصولی ، توزیع |
| پست و تلگراف :       |       |                       |
| ۴۵                   | ----- | پست                   |
| ۴۷                   | ----- | تلگراف                |
| ۴۷                   | ----- | مخابرات               |
| راهیها و حمل و نقل : |       |                       |
| ۴۸                   | ----- | راه                   |
| بانکها :             |       |                       |
| ۴۹                   | ----- | تعداد شعب             |
| ۴۹                   | ----- | تعداد کارکنان         |
| ۵۰                   | ----- | سپرده                 |
| ۵۱                   | ----- | اعتبار                |
| شهرداریها :          |       |                       |
| ۵۲                   | ----- | درآمد و هزینه         |
| ۵۳                   | ----- | پروانه های کسب        |
| ۵۳                   | ----- | پروانه های ساختمان    |

عنوان

شماره

هزینه خانوار :

۵۴ ----- متوسط هزینه‌های خوراکی ودخانی

۵۹ ----- متوسط هزینه‌های غیرخوراکی

دخانیات :

۶۱ ----- تنون و تنباکو

۶۱ ----- سیگار

۶۲ ----- مالیات

۳۱۸/۵۶۲

۲۲/۲۸

۱۳۳۴

۲۰۵

### پیش‌نقش

اجرای سیاست عدم تمرکز و برنامه ریزیهای منطقه ای شناخت آماری خصوصیات استانها را بیش از پیش مطرح ساخته است . مرکز آمار ایران در جهت اجرای این سیاست علاوه بر اینکه طرحهای آمارگیری را به نحوی تهیه نموده است تا نتایج حاصله از ایسی طرحها در سطح استان قابل ارائه و استفاده باشد ، از سال ۲۵۲۹ هجری شمسی نیز سعی نمود تا بوسیله مناطق آماری از سازمانهای مستفرد استان ، آمار و اطلاعات اقتصادی ، اجتماعی موجود را جمع آوری نماید . حاصل این کوشش گنجینه ای از اطلاعات و ارقام آماری را در آرشو مناطق فراهم آورده است که از این میان آمارنامه های استانی تهیه و در دسترس قرار داده میشود .

اغلب ارقام ارسالی از مناطق آماری که از واحدهای استانی وزارتخانه ها و سازمانها جمع آوری میشود با ارقام موجود در مرکز یکسان نیست و حاکی از اختلافاتی چند میباشد ، در گذشته کنکاش های مداوم روشن ساخت که برای ایجاد یک نظام هم آهنگ آماری موثرتر خواهد بود که از ارقام و اطلاعات تهیه شده در سطح استان حداکثر استفاده بعمل آید تا اولیا امور را بر رفع کمبود های آماری موجود کوتاهتر نماید .

۲۵۳۳  
۲۰۵

علیهذا اطلاعات اخذ شده از هر واحد استانی پس از بررسی در مرکز و رفع ناهم آهنگی ها منتشر خواهد شد و نام منبع ارائه دهنده رقم نیز بعنوان ماخذ ذیل جداول منظور مینماید تا در صورت لزوم قابل مراجعه باشد .

در خاتمه مرکز آمار ایران از استانداری بویرا احمد و کنکلیو بیه و واحدهای مختلف که در تهیه و جمع آوری ارقام ، منطقه آماری بویرا احمد و کنکلیو بیه باری و مدد کرده اند سپاسگزاری میکند و امیدوار است این همکاری هر روز بیشتر و صمیمانه تر شده و موجبات اعتنای کمی و کیفی آمار نامه های بعدی این استان را فراهم آورد .

مرکز آمار ایران



# علامه اختصاری نشریات مرکز آمار ایران

|  |     |
|--|-----|
| رقم مساوی صفر است                              | °   |
| آمار وجود ندارد (آمارگیری یا آمار برداری نشده) | —   |
| رقم در دسترس نیست (از قبیل عدم انتشار)         | ••• |
| صفتیکه ذاتاً "باعمل" وجود ندارد                | ×   |
| رقم کمتر از نصف واحد است                       | +   |
| رقم قابل صرف نظر کردن است                      | //  |
| ارقام جنبه تخمین دارد                          | ■   |
| ارقام غیر قطعی است (با قید احتیاط تلقی شود)    | ■ ■ |
| رقم در جمع لری و جمع کل نیامده است             | ( ) |

اختلاف در سرجمع ها به علت سرراست کردن ارقام است .

محاسبه نسبتها و شاخص ها قبل از سرراست کردن ارقام صورت گرفته است .

HA  
Kavo, 1  
18956  
1354K  
P.O.

تقسیمات جغرافیائی استان کپکلیوبه و بویراحمد براساس آخرین تقسیمات کشوری

جدول ۱

سال ۲۵۲۲ شاهنشاهی

| شهرستان  | تعداد شهر | تعداد بخش | تعداد دهستان | تعداد آبادی دارای سکنه و خالی از سکنه سرشماری سال ۲۵۲۵ |
|----------|-----------|-----------|--------------|--|
| کل استان | ۲         | ۷         | ۱۲           | ۱۷۷۲   |
| بویراحمد | ۱         | ۲         | ۳            | ۶۱۶  |
| کپکلیوبه | ۱         | ۳         | ۷            | ۱۰۲۱   |
| گجساران  | ۱         | ۲         | ۲            | ۱۳۶  |

ماخذ - وزارت کشور

جدول ۲ - مشخصات تقسیمات استانی کپکلیوبه و بویراحمد

سال ۲۵۲۵ شاهنشاهی

| جمعیت روستائی | آبادیهای مسکونی | تقسیمات استانی         |
|---------------|-----------------|------------------------|
| ۱۴۵۸۶۶        | ۱۲۵۸            | جمع استان              |
| ۵۱۶۰۲         | ۴۹۹             | شهرستان بویراحمد       |
| ۳۵۸۰۲         | ۳۳۶             | دهستان دورهان          |
| ۴۴۶۰          | ۵۵              | دهستان دشروم           |
| ۱۱۲۴۰         | ۱۰۸             | دهستان سرورده          |
| ۹۴۲۶۴         | ۹۵۹             | شهرستان کپکلیوبه       |
| ۱۲۰۱۵         | ۸۷              | دهستان بابت            |
| ۵۲۰۲          | ۲۷              | دهستان بویراحمد گرمسیر |
| ۱۲۲۱۹         | ۱۲۷             | دهستان بهمنی           |
| ۶۴۸۰          | ۷۲              | دهستان جرام            |
| ۶۱۴۵          | ۵۸              | دهستان حومه            |
| ۸۲۷۶          | ۱۰۰             | دهستان دشمنزیاری       |
| ۱۸۲۶۱         | ۱۶۷             | دهستان دهدشت           |
| ۱۱۲۲۹         | ۱۴۸             | دهستان طیبی سرحدی      |
| ۱۲۲۲۷         | ۱۷۱             | دهستان طیبی گرمسیری    |

ماخذ - مرکز آمار ایران

۷۹۰۲۱

جدول ۳ - مساحت و جمعیت شهرستانهای استان کهگیلویه و بویراحمد

سال ۲۵۳۲ شاهنشاهی

| تراکم نسبی<br>( نفر کیلومتر مربع ) | برآورد جمعیت<br>( نفر ) | مساحت<br>( کیلومتر مربع ) | شهرستان  |
|------------------------------------|-------------------------|---------------------------|----------|
| ۱۶/۰                               | ۲۲۸ ۰۰۰                 | ۱۴۳۰۰                     | کل استان |
| ۱۳/۷                               | ۶۱ ۰۰۰                  | ۴۵۰۰                      | بویراحمد |
| ۱۷/۰                               | ۱۶۷ ۰۰۰                 | ۹۸۰۰                      | کهگیلویه |

ماخذ - برآورد جمعیت شهرستانها - مرکز آمار ایران .

جدول ۴ - وضع جوی شهرهای استان کهگیلویه و بویراحمد

سال ۲۵۳۴ شاهنشاهی

| حداقل رطوبت نسبی ( درصد ) |       |         |      | حداکثر رطوبت نسبی ( درصد ) |       |         |      | شهر      |
|---------------------------|-------|---------|------|----------------------------|-------|---------|------|----------|
| زمستان                    | پائیز | تابستان | بهار | زمستان                     | پائیز | تابستان | بهار |          |
| ۴۸/۰                      | ۱۹/۰  | ۱۷/۰    | ۲۶/۰ | ۱۰۰                        | ۹۳/۱  | ۵۶/۰    | ۷۷/۱ | یاسوج    |
| ۶۰/۳                      | ۱۸/۱  | ۱۶      | ۲۳/۲ | ۹۴                         | ۸۶/۶  | ۲۴/۱    | ۷۴/۱ | دوگنبدان |
| ۷۳/۰                      | ۷۴/۰  | ۷۴      | ۵۸/۰ | ۱۰۰                        | ۹۹/۰  | ۹۲/۰    | ۹۸/۰ | دهدشت    |

ماخذ - سازمان عمران استان .

جدول ۵ - جمعیت ساکن ۱۰ ساله و بالاتر استان کهگیلویه و بویراحمد بر حسب ازدواج و جنس در سالهای ۲۵۲۹ و ۲۵۳۰ شاهنشاهی

| ۲۵۳۰          |       | ۲۵۲۹  |       | مناطق                        |
|---------------|-------|-------|-------|------------------------------|
| زن            | مرد   | زن    | مرد   |                              |
| کل استان      |       |       |       |                              |
| ۵۱۳۱۵         | ۶۱۲۹۸ | ۵۰۷۵۷ | ۵۱۹۶۸ | جمعیت ده ساله و بالاتر ..... |
| ۱۵۷۰۶         | ۲۰۴۲۱ | ۱۴۹۸۵ | ۲۲۲۲۳ | ازدواج نکرده .....           |
| ۲۱۲۵۲         | ۲۰۳۴۵ | ۲۰۸۰۹ | ۲۹۲۵۴ | همسر دار .....               |
| ۴۲۰۴          | ۵۲۴   | ۴۶۵۵  | ۲۹۳   | همسرفوت شده .....            |
| ۱۶            | ۰     | ۱۶۱   | ۲۱    | همسر طلاق داده .....         |
| ۱۳۶           | ۰     | ۱۲۰   | ۷     | متارکه کرده .....            |
| ۰             | ۸     | ۷     | ۷۰    | اظهار نشده .....             |
| مناطق شهری    |       |       |       |                              |
| ۷۲۵۶          | ۷۵۸۷  | ۶۸۲۴  | ۷۲۳۰  | جمعیت ده ساله و بالاتر ..... |
| ۲۷۲۶          | ۳۵۶۶  | ۲۵۲۷  | ۳۷۷۰  | ازدواج نکرده .....           |
| ۴۰۱۲          | ۳۹۳۷  | ۳۶۶۱  | ۳۵۸۳  | همسر دار .....               |
| ۴۹۴           | ۷۶    | ۵۹۰   | ۴۲    | همسرفوت شده .....            |
| ۱۶            | ۰     | ۳۵    | ۲۱    | همسر طلاق داده .....         |
| ۸             | ۰     | ۱۴    | ۷     | متارکه کرده .....            |
| ۰             | ۸     | ۷     | ۷     | اظهار نشده .....             |
| مناطق روستائی |       |       |       |                              |
| ۴۴۰۵۹         | ۵۳۷۱۱ | ۴۳۹۱۳ | ۴۴۵۳۸ | جمعیت ده ساله و بالاتر ..... |
| ۱۲۹۸۰         | ۲۶۸۵۵ | ۱۲۴۴۸ | ۱۸۴۵۳ | ازدواج نکرده .....           |
| ۳۱۲۴۱         | ۲۶۴۰۸ | ۳۱۴۶۸ | ۲۵۷۷۱ | همسر دار .....               |
| ۳۷۱۰          | ۴۴۸   | ۴۰۶۵  | ۲۵۱   | همسرفوت شده .....            |
| ۰             | ۰     | ۱۲۶   | ۰     | همسر طلاق داده .....         |
| ۱۲۸           | ۰     | ۱۲۶   | ۰     | متارکه کرده .....            |
| ۰             | ۰     | ۰     | ۶۳    | اظهار نشده .....             |

ماخذ - مرکز آمار ایران - وزارت کار و امور اجتماعی (اداره کل آمار نیروی انسانی)

جدول ۶ - جمعیت منحرک استان کهگیلویه و بویراحمد

سال ۱۳۵۳ - شمسی

| جمعیت |      |      | خانوار | شهرستان          |
|-------|------|------|--------|------------------|
| جمع   | مرد  | ...  |        |                  |
| ۳۶۹۹  | ۱۹۴۸ | ۱۷۵۱ | ۶۲۷    | کل استان         |
| ۲۰۴   | ۹۸   | ۱۰۶  | ۲۹     | مناطق شهری       |
| ۳۴۹۵  | ۱۸۵۰ | ۱۶۴۵ | ۵۹۸    | مناطق روستائی    |
| ۳۴۴   | ۱۷۹  | ۱۶۵  | ۶۵     | شهرستان بویراحمد |
| ۳۴۴   | ۱۷۹  | ۱۶۵  | ۶۵     | مناطق روستائی    |
| ۳۳۵۵  | ۱۷۶۹ | ۱۵۸۶ | ۵۶۲    | شهرستان کهگیلویه |
| ۲۰۴   | ۹۸   | ۱۰۶  | ۲۹     | مناطق شهری       |
| ۳۱۵۱  | ۱۶۷۱ | ۱۴۸۰ | ۵۳۳    | مناطق روستائی    |

ماخذ - مرکز آمار ایران .

جدول ۷ - ولادت بر حسب جنس و مناطق در استان کهگیلویه و بویراحمد

سال ۱۳۵۴ - شمسی

| شهرستان  | کل استان | مناطق شهری |      | مناطق روستائی |      |
|----------|----------|------------|------|---------------|------|
|          |          | پسر        | دختر | پسر           | دختر |
| کل استان | ۸۴۸۶     | ۱۳۸۰       | ۲۱۱۳ | ۱۹۴۳          | ۳۰۵۰ |
| بویراحمد | ۲۳۴۲     | ۴۱۹        | ۶۷۳  | ۳۵۴           | ۸۹۶  |
| گجساران  | ۲۷۲۳     | ۴۶۲        | ۷۲۷  | ۶۹۶           | ۸۲۸  |
| کهگیلویه | ۳۴۲۱     | ۴۹۹        | ۷۰۳  | ۸۹۳           | ۳۴۶  |

ماخذ - ثبت احوال استان .

جدول ۸ - تعداد ازدواج و طلاق بر حسب مناطق در استان کهگیلویه و بویراحمد

سال ۲۵۳۴ شاهنشاهی

| طلاق          |            |          | ازدواج        |            |          | شهرستان  |
|---------------|------------|----------|---------------|------------|----------|----------|
| مناطق روستائی | مناطق شهری | کل استان | مناطق روستائی | مناطق شهری | کل استان |          |
| ۱۰            | ۱۳         | ۲۳       | ۲۵۲           | ۱۹۵        | ۴۴۷      | کل استان |
| ۰             | ۰          | ۰        | ۱۱۱           | ۴۸         | ۱۵۹      | بویراحمد |
| ۱۰            | ۱۳         | ۲۳       | ۱۲۷           | ۱۲۶        | ۲۵۳      | گچساران  |
| ۰             | ۰          | ۰        | ۱۴            | ۲۱         | ۳۵       | کهگیلویه |

ماخذ - ثبت احوال استان .

جدول ۹ - فوت بر حسب جنس و مناطق در استان کهگیلویه و بویراحمد

سال ۲۵۳۴ شاهنشاهی

| مناطق روستائی |     | مناطق شهری |     | کل استان | شهرستان  |
|---------------|-----|------------|-----|----------|----------|
| زن            | مرد | زن         | مرد |          |          |
| ۲۲۷           | ۲۸۵ | ۱۲۵        | ۱۶۱ | ۷۹۸      | کل استان |
| ۱۳۶           | ۱۲۴ | ۶۵         | ۸۰  | ۴۰۵      | بویراحمد |
| ۴۱            | ۱۱۲ | ۱۹         | ۲۳  | ۲۱۵      | گچساران  |
| ۵۰            | ۴۹  | ۴۱         | ۲۸  | ۱۷۸      | کهگیلویه |

ماخذ - ثبت احوال استان .

جدول ۱ - جمعیت ساکن ۶ ساله و بالاتر استان کنگیلویه و بویراحمد بر حسب جنس و وضع سواد در سالهای ۲۵۲۹ و ۲۵۳۰ شاهنشاهی

| ۲۵۳۰         |       |        | ۲۵۲۹  |       |        | مناطق                          |
|--------------|-------|--------|-------|-------|--------|--------------------------------|
| زن           | مرد   | مردوزن | زن    | مرد   | مردوزن |                                |
| کل استان :   |       |        |       |       |        |                                |
| ۶۲۷۴۸        | ۷۵۰۱۶ | ۱۳۷۷۶۴ | ۶۳۳۵۳ | ۶۴۱۶۵ | ۱۲۷۵۱۸ | جمعیت شش ساله و بالاتر .....   |
| ۵۳۷۵۴        | ۴۲۱۷۶ | ۹۵۹۳۰  | ۵۶۱۵۸ | ۳۶۲۷۰ | ۹۲۴۲۸  | بیسواد .....                   |
| ۸۹۹۴         | ۳۲۸۴۰ | ۴۱۸۳۴  | ۷۱۹۵  | ۲۷۸۹۵ | ۳۵۰۹۰  | جمع بیسواد .....               |
| ۳۱           | ۲۵۸۹  | ۲۶۲۰   | ۹۸    | ۲۷۰۵  | ۲۸۰۳   | بدون مدرک .....                |
| ۷۵۸۸         | ۲۱۷۲۱ | ۲۹۳۰۹  | ۵۸۵۲  | ۱۹۳۳۹ | ۲۵۱۹۱  | ۱- ابتدائی .....               |
| ۱۱۹۲         | ۷۳۵۵  | ۸۴۴۷   | ۸۴۷   | ۴۵۹۲  | ۵۴۳۹   | ۱- متوسطه .....                |
| ۱۶۷          | ۱۱۱۱  | ۱۲۷۸   | ۱۳۹   | ۹۰۹   | ۱۰۴۸   | ۶- متوسطه .....                |
| ۸            | ۸۴    | ۹۲     | ۷۰    | ۲۲۴   | ۲۹۴    | یکسال و بیشتر آموزش عالی ..... |
| ۸            | ۸۰    | ۸۸     | ۱۸۹   | ۱۲۶   | ۳۱۵    | اظهار نشده .....               |
| نقاط شهری    |       |        |       |       |        |                                |
| ۸۷۱۸         | ۹۰۹۱  | ۱۷۸۰۹  | ۸۱۸۲  | ۸۸۶۷  | ۱۷۰۴۹  | جمعیت شش ساله و بالاتر .....   |
| ۴۹۶۷         | ۳۱۷۳  | ۸۱۴۰   | ۴۴۳۰  | ۲۸۰۶  | ۷۲۳۶   | بیسواد .....                   |
| ۳۷۵۱         | ۵۹۱۸  | ۹۶۶۹   | ۳۷۵۲  | ۶۰۶۱  | ۹۸۱۳   | جمع بیسواد .....               |
| ۳۱           | ۲۷۸   | ۵۰۹    | ۳۵    | ۷۷    | ۱۱۲    | بدون مدرک .....                |
| ۲۶۶۵         | ۳۳۶۹  | ۶۰۳۴   | ۳۷۸۷  | ۴۰۱۴  | ۶۸۰۱   | ۱- ابتدائی .....               |
| ۸۷۲          | ۱۳۷۲  | ۲۲۴۴   | ۷۲۱   | ۱۲۷۶  | ۱۹۹۷   | ۱- متوسطه .....                |
| ۱۶۷          | ۵۹۹   | ۷۶۶    | ۱۳۹   | ۵۳۳   | ۶۷۲    | ۶- متوسطه .....                |
| ۸            | ۸۴    | ۹۲     | ۷۰    | ۱۶۱   | ۲۳۱    | یکسال و بیشتر آموزش عالی ..... |
| ۸            | ۱۶    | ۲۴     | ۰     | ۰     | ۰      | اظهار نشده .....               |
| نقاط روستائی |       |        |       |       |        |                                |
| ۵۴۰۳۰        | ۶۵۹۲۵ | ۱۱۹۹۵۵ | ۵۵۱۷۱ | ۵۵۲۹۸ | ۱۱۰۴۶۹ | جمعیت شش ساله و بالاتر .....   |
| ۴۸۷۸۷        | ۳۹۰۰۳ | ۸۷۷۹۰  | ۵۱۷۲۸ | ۳۳۴۶۴ | ۸۵۱۹۲  | بیسواد .....                   |
| ۵۲۴۳         | ۲۶۹۲۲ | ۳۲۱۶۵  | ۲۴۴۳  | ۲۱۸۳۴ | ۲۵۲۷۷  | جمع بیسواد .....               |
| ۰            | ۲۱۱۱  | ۲۱۱۱   | ۶۳    | ۲۶۲۸  | ۲۶۹۱   | بدون مدرک .....                |
| ۴۹۲۳         | ۱۸۳۵۲ | ۲۳۲۷۵  | ۳۰۶۵  | ۱۵۳۲۵ | ۱۸۳۹۰  | ۱- ابتدائی .....               |
| ۳۲۰          | ۵۸۸۳  | ۶۲۰۳   | ۱۲۶   | ۳۳۱۶  | ۳۴۴۲   | ۱- متوسطه .....                |
| ۰            | ۵۱۲   | ۵۱۲    | ۰     | ۳۷۶   | ۳۷۶    | ۶- متوسطه .....                |
| ۰            | ۰     | ۰      | ۰     | ۶۳    | ۶۳     | یکسال و بیشتر آموزش عالی ..... |
| ۰            | ۶۲    | ۶۲     | ۱۸۹   | ۱۲۶   | ۳۱۵    | اظهار نشده .....               |

ماخذ - مرکز آمار ایران - اداره کل آمار نیروی انسانی

جدول ۶۶ - کودکان و کودکان کودگستانی استان کهگیلویه و بویراحمد  
سال تحصیلی ۲۵۳۵-۲۵۳۴ شاهنشاهی

| کودگان کودگستانی |     | تعداد کودگستان<br>(دولتی) | شهرستان  |
|------------------|-----|---------------------------|----------|
| دختر             | پسر |                           |          |
| ۲۸۴              | ۶۱۶ | ۱۵                        | کل استان |
| ۱۸۹              | ۲۳۲ | ۶                         | بویراحمد |
| ۱۳۹              | ۲۰۸ | ۴                         | کهگیلویه |
| ۱۵۶              | ۱۷۱ | ۵                         | گچساران  |

ماخذ - آموزش پرورش استان -

جدول ۶۳ - دبستان و دانش آموزان دبستانی استان کهگیلویه و بویراحمد  
سال تحصیلی ۲۵۳۵-۲۵۳۴ شاهنشاهی

| دانش آموزان |       | تعداد دبستان | شهرستان  |
|-------------|-------|--------------|----------|
| دختر        | پسر   |              |          |
| ۲۵۶۹        | ۱۵۲۳۹ | ۳۹۰          | کل استان |
| ۲۹۸۷        | ۶۲۴۵  | ۱۹۳          | بویراحمد |
| ۱۹۷۰        | ۵۴۲۶  | ۱۵۲          | کهگیلویه |
| ۲۶۱۲        | ۳۲۶۸  | ۲۵           | گچساران  |

ماخذ - آموزش پرورش استان -

جدول ۱۳ - تعداد دبستان و سپاهی دانش و دانش آموزان سپاه دانش استان کهگیلویه و بویراحمد  
سال تحصیلی ۲۵۳۵-۲۵۳۴ شاهنشاهی

| کلاسهای بزرگسالان |       | دانش آموزان |      |      | تعداد<br>سپاهی | تعداد<br>دبستان<br>سپاهی | شهرستان  |
|-------------------|-------|-------------|------|------|----------------|--------------------------|----------|
| نوع آموز          | تعداد | دختر        | پسر  | جمع  |                |                          |          |
| ۲۷۲               | ۱۸    | ۱۲۳۵        | ۳۱۰۳ | ۵۲۳۸ | ۱۸۰            | ۱۴۶                      | کل استان |
| ۱۴۲               | ۹     | ۳۵۹         | ۶۸۸  | ۱۰۴۷ | ۴۱             | ۳۳                       | بویراحمد |
| ۰                 | ۰     | ۳۷۷         | ۲۲۱۴ | ۲۵۹۱ | ۶۷             | ۶۳                       | کهگیلویه |
| ۱۳۱               | ۹     | ۵۹۹         | ۱۲۰۱ | ۱۸۰۰ | ۷۲             | ۵۰                       | گچساران  |

ماخذ - آموزش و پرورش استان -



جدول ۱۴ - مدارس راهنمایی و دانش آموزان دوره راهنمایی استان کهگیلویه و بویراحمد  
سال تحصیلی ۳۵ - ۲۵۳۴ شاهنشاهی

| دانش آموزان |      | تعداد مدارس<br>راهنمایی | شهرستان        |
|-------------|------|-------------------------|----------------|
| دختر        | پسر  |                         |                |
| ۱۱۱۰        | ۴۰۹۰ | ۲۰                      | ..... کل استان |
| ۲۰۶         | ۱۱۱۱ | ۳                       | ..... بویراحمد |
| ۹۲          | ۱۳۱۲ | ۸                       | ..... کهگیلویه |
| ۸۱۲         | ۱۶۶۷ | ۹                       | ..... گچساران  |

ماخذ - آموزش و پرورش استان .

جدول ۱۵ - دبیرستان و تعداد دانش آموزان دبیرستانی استان کهگیلویه و بویراحمد  
سال تحصیلی ۳۵ - ۲۵۳۴ شاهنشاهی

| دانش آموزان |      | تعداد دبیرستان | شهرستان        |
|-------------|------|----------------|----------------|
| دختر        | پسر  |                |                |
| ۳۱۴         | ۱۱۱۸ | ۴              | ..... کل استان |
| ۲۸          | ۲۶۱  | ۱              | ..... بویراحمد |
| ۹           | ۴۱۴  | ۱              | ..... کهگیلویه |
| ۲۷۷         | ۴۳۲  | ۲              | ..... گچساران  |

ماخذ - آموزش و پرورش استان .

جدول ۱۶ - مدارس حرفه ای و فنی استان کهگیلویه و بویراحمد  
سال تحصیلی ۳۵ - ۲۵۳۴ شاهنشاهی

| شهرستان | جمع | شهرستان        |
|---------|-----|----------------|
|         | ۳   | ..... کل استان |
|         | ۱   | ..... کهگیلویه |
|         | ۲   | ..... گچساران  |

ماخذ - آموزش و پرورش استان .

جدول ۱۷ - دانش آموزان هنرستانهای استان کهگیلویه و بویراحمد  
سال تحصیلی ۳۵ - ۲۵۳۴ تا هنتهای

| شهرستان  | جمع کل | هنرستان<br>صنعتی | هنرستان روستائی |              |          |
|----------|--------|------------------|-----------------|--------------|----------|
|          |        |                  | جمع             | کشاوری عمومی | دامپروری |
| کل استان | ۲۰۶    | ۱۱۵              | ۹۱              | ۲۲           | ۲۹       |
| کهگیلویه | ۷۷     | ۷۷               | ۰               | ۰            | ۰        |
| گچساران  | ۱۲۹    | ۳۸               | ۹۱              | ۲۲           | ۲۹       |

ماخذ - آموزش و پرورش استان .

جدول ۱۸ - کارکنان آموزشی سطوح مختلف تحصیلی استان کهگیلویه و بویراحمد  
سال تحصیلی ۳۵ - ۲۵۳۴ تا هنتهای

| شهرستان  | کودکستان | دبستان | دوره راهنمایی | دبیرستان | مدارس حرفهای و<br>فنی |
|----------|----------|--------|---------------|----------|-----------------------|
| کل استان | ۲۲       | ۸۰۰    | ۱۷۰           | ۵۸       | ۱۷                    |
| بویراحمد | ۱۴       | ۳۰۲    | ۳۵            | ۹        | ۰                     |
| کهگیلویه | ۱۲       | ۲۷۰    | ۲۸            | ۱۰       | ۴                     |
| گچساران  | ۱۷       | ۲۲۸    | ۸۷            | ۳۹       | ۱۳                    |

ماخذ - آموزش و پرورش استان .

جدول ۱۹ - کارکنان غیرآموزشی سطوح مختلف تحصیلی استان کهگیلویه و بویراحمد  
سال تحصیلی ۳۵ - ۲۵۳۴ تا هنتهای

| شهرستان  | کودکستان | دبستان | دوره راهنمایی | دبیرستان | مدارس حرفهای<br>و فنی |
|----------|----------|--------|---------------|----------|-----------------------|
| کل استان | ۲        | ۲۰     | ۱۷            | ۱۵       | ۷                     |
| بویراحمد | ۰        | ۱۶     | ۴             | ۳        | ۰                     |
| کهگیلویه | ۰        | ۳      | ۶             | ۸        | ۵                     |
| گچساران  | ۲        | ۱۱     | ۷             | ۴        | ۲                     |

ماخذ - آموزش و پرورش استان .

جدول ۲۰ - دانشسراهای مقدماتی در استان کهگیلویه و بویراحمد در سال تحصیلی

۲۵۳۴ - ۲۵۳۵ - شاهنشاهی

| هیئت آموزشی | دانش آموز |     |     | دانشسرا | نام شهر  |
|-------------|-----------|-----|-----|---------|----------|
|             | زن        | مرد | جمع |         |          |
| ۱۳          | ۸۰        | ۱۷۳ | ۲۵۳ | ۲       | کل استان |
| ۵           | ۸۰        | ۰   | ۸۰  | ۱       | بویراحمد |
| ۸           | ۰         | ۱۷۳ | ۱۷۳ | ۱       | گچساران  |

ماخذ - آموزش و پرورش استان .

جدول ۲۱ - آموزشگاه ، کلاس ، کارکنان بیکار با بیسوادی استان کهگیلویه و بویراحمد

سال ۲۵۳۴ شاهنشاهی

| کارکنان    |        | کلاس (مختلط) | آموزشگاه | شهرستان  |
|------------|--------|--------------|----------|----------|
| غیر آموزشی | آموزشی |              |          |          |
| ۱۴         | ۱۵۴    | ۱۵۴          | ۱۵۴      | کل استان |
| ۶          | ۸۳     | ۸۳           | ۸۳       | بویراحمد |
| ۵          | ۴۹     | ۴۹           | ۴۹       | کهگیلویه |
| ۳          | ۲۲     | ۲۲           | ۲۲       | گچساران  |

ماخذ - بیکار با بیسوادی استان .

جدول ۲۲ - سواد آموزان بیکار با بیسوادی استان کهگیلویه و بویراحمد

سال ۲۵۳۴ شاهنشاهی

| بزرگسالان |      | خردسالان |     | جمع  | شهرستان  |
|-----------|------|----------|-----|------|----------|
| زن        | مرد  | دختر     | پسر |      |          |
| ۷۱۹       | ۱۳۰۳ | ۹۵۷      | ۷۲۴ | ۳۷۰۳ | کل استان |
| ۳۴۱       | ۵۳۸  | ۶۵۰      | ۴۸۸ | ۲۰۱۷ | بویراحمد |
| ۱۷۳       | ۳۰۰  | ۲۱       | ۲۱  | ۵۱۵  | گچساران  |
| ۲۰۵       | ۴۶۵  | ۲۸۶      | ۲۱۵ | ۱۱۷۱ | کهگیلویه |

ماخذ - بیکار با بیسوادی استان .

جدول ۲۳ - معلمان و مربیان ورزش استان کهگیلویه و بویراحمد  
سال تحصیلی ۲۵ - ۲۵۲۴ شاهنشاهی

| ناحیه غریب | داوران | مربیان ورزش |     | معلمان ورزش |     | شهرستان  |
|------------|--------|-------------|-----|-------------|-----|----------|
|            |        | زن          | مرد | زن          | مرد |          |
| ۹          | ۱۱     | ۲           | ۱۴  | ۱           | ۸   | کلستان   |
| ۰          | ۲      | ۰           | ۵   | ۰           | ۲   | بویراحمد |
| ۹          | ۹      | ۲           | ۲   | ۱           | ۴   | گجساران  |
| ۰          | ۰      | ۰           | ۲   | ۰           | ۲   | کهگیلویه |

ماخذ - تربیت بدنی استان.

جدول ۲۴ - تاسیسات ورزشی استان کهگیلویه و بویراحمد  
سال ۲۵۲۴ شاهنشاهی

| زمین تنیس | زمین بسکتبال | زمین والیبال | زمین فوتبال (خاکی) | بهست دوومیدانی |                  | باشگاه ورزشی (عمومی) | شهرستان  |
|-----------|--------------|--------------|--------------------|----------------|------------------|----------------------|----------|
|           |              |              |                    | در دست ساختمان | مورد بهره برداری |                      |          |
| ۲         | ۹            | ۱۴           | ۶                  | ۲              | ۱                | ۱                    | کلستان   |
| ۰         | ۳            | ۴            | ۲                  | ۱              | ۰                | ۱                    | بویراحمد |
| ۲         | ۵            | ۸            | ۳                  | ۰              | ۱                | ۰                    | کهگیلویه |
| ۰         | ۱            | ۲            | ۱                  | ۱              | ۰                | ۰                    | گجساران  |

ماخذ - تربیت بدنی استان.

جدول ۲۵ - شرکت کنندگان در مسابقات ورزشی استان کهگیلویه و بویراحمد  
سال ۲۵۲۴ شاهنشاهی

| تنیس روی میز |     | بسکتبال |     | شهرستان  |
|--------------|-----|---------|-----|----------|
| زن           | مرد | زن      | مرد |          |
| ۱۵           | ۸۰  | ۳۰      | ۶۲  | کلستان   |
| ۰            | ۰   | ۰       | ۱۲  | بویراحمد |
| ۱۵           | ۸۰  | ۳۰      | ۲۵  | کهگیلویه |
| ۰            | ۰   | ۰       | ۱۵  | گجساران  |

دنیاله جدول ۲۵ - شرکت کنندگان در مسابقات ورزشی استان کهگیلویه و بویراحمد

سال ۲۵۳۴ شاهنشاهی

| وزنه<br>برداری | والیبال |     | کشتی | فوتبال | شنا |     | شطرنج<br>(مرد) | شهرستان  |
|----------------|---------|-----|------|--------|-----|-----|----------------|----------|
|                | زن      | مرد |      |        | زن  | مرد |                |          |
| ۵۰             | ۳۴      | ۴۴۸ | ۶۸   | ۱۱۰۵   | ۳۵  | ۶۵  | ۸۳             | کل استان |
| ۰              | ۰       | ۱۳۶ | ۱۰   | ۳۶۰    | ۰   | ۰   | ۳۵             | بویراحمد |
| ۵۰             | ۳۴      | ۲۴۸ | ۴۵   | ۴۵۵    | ۳۵  | ۶۵  | ۴۰             | گجساران  |
| ۰              | ۰       | ۶۴  | ۱۳   | ۲۹۰    | ۰   | ۰   | ۱۸             | کهگیلویه |

دنیاله جدول ۲۵ - شرکت کنندگان در مسابقات ورزشی استان کهگیلویه و بویراحمد

سال ۲۵۳۴ شاهنشاهی

| دو و میدانی<br>(مرد) | زیمناستیک |     | تنیس |     | شهرستان  |
|----------------------|-----------|-----|------|-----|----------|
|                      | زن        | مرد | زن   | مرد |          |
| ۱۸۰                  | ۲۰        | ۲۵  | ۵    | ۳۰  | کل استان |
| ۱۱۰                  | ۲۰        | ۲۵  | ۰    | ۰   | بویراحمد |
| ۴۰                   | ۰         | ۰   | ۵    | ۳۰  | گجساران  |
| ۳۰                   | ۰         | ۰   | ۰    | ۰   | کهگیلویه |

ماخذ - تربیت بدنی استان .

جدول ۲۶ - پیش آهنگان استان کهگیلویه و بویراحمد

سال ۲۵۳۴ شاهنشاهی

| شهری   |       |         |        |        |         |      | شهرستان  |
|--------|-------|---------|--------|--------|---------|------|----------|
| پسر    |       |         | دختر   |        |         | جمع  |          |
| سیاران | پسران | شهرجگان | سیاران | دختران | فرشتگان |      |          |
| ۸۰     | ۱۶۸   | ۹۰۷     | ۴۸     | ۱۲۲    | ۱۶۸     | ۱۴۹۳ | کل استان |
| ۲۲     | ۶۸    | ۲۳۱     | ۲۴     | ۲۴     | ۲۴      | ۴۰۳  | بویراحمد |
| ۲۸     | ۷۲    | ۵۰۸     | ۲۴     | ۹۸     | ۱۴۴     | ۸۹۴  | گجساران  |
| ۰      | ۲۸    | ۱۶۸     | ۰      | ۰      | ۰       | ۱۹۶  | کهگیلویه |

سال ۲۵۳۴ شاهنشاهی

دنیالجدول ۲۶ - پیش‌آهنگان استان کهگیلویه و بویراحمد

| روستائی |  |         | جمع | شهرستان  |
|---------|--|---------|-----|----------|
| مرد     |  | شیرجگان |     |          |
| پسران   |  |         |     |          |
| ۲۲      |  | ۵۱۹     | ۶۵۱ | کل استان |
| ۰       |  | ۲۲۱     | ۲۲۱ | بویراحمد |
| ۲۲      |  | ۱۴۸     | ۱۴۸ | گجساران  |
| ۰       |  | ۱۴۸     | ۱۴۸ | کهگیلویه |

ماخذ - پیش‌آهنکی استان.

سال ۲۵۳۴ شاهنشاهی

جدول ۲۷ - مریمان پیش‌آهنکی در استان کهگیلویه و بویراحمد

| شهری   |       |         |        |        |         | جمع | شهرستان  |
|--------|-------|---------|--------|--------|---------|-----|----------|
| مرد    |       |         | زن     |        |         |     |          |
| سیاران | پسران | شیرجگان | سیاران | دختران | فرشتگان |     |          |
| ۳      | ۱۱    | ۸       | ۱      | ۵      | ۵       | ۲۳  | کل استان |
| ۱      | ۴     | ۲       | ۰      | ۱      | ۱       | ۹   | بویراحمد |
| ۱      | ۵     | ۵       | ۱      | ۳      | ۲       | ۱۷  | گجساران  |
| ۱      | ۲     | ۱       | ۰      | ۱      | ۲       | ۷   | کهگیلویه |

سال ۲۵۳۴ شاهنشاهی

دنیالجدول ۲۷ - مریمان پیش‌آهنکی در استان کهگیلویه و بویراحمد

| روستائی |  |              |         | جمع | شهرستان  |
|---------|--|--------------|---------|-----|----------|
| مرد     |  | فرشتگان (زن) | شیرجگان |     |          |
| پسران   |  |              |         |     |          |
| ۶       |  | ۲            | ۹۲      | ۱۰۴ | کل استان |
| ۲       |  | ۱            | ۱۴      | ۱۷  | بویراحمد |
| ۱       |  | ۲            | ۲۵      | ۲۸  | گجساران  |
| ۳       |  | ۱            | ۴۵      | ۴۹  | کهگیلویه |

ماخذ - پیش‌آهنکی استان.

جدول ۲۸ - تاسیسات درمانی استان کهگیلویه و بویراحمد

سال ۲۵۳۴ شمسنهه

| داروخانه | آزمایشگاه | درمانگاه | شهرستان        |
|----------|-----------|----------|----------------|
| ۴        | ۹         | ۲۱       | ..... کل استان |
| ۱        | ۲         | ۱۰       | ..... بویراحمد |
| ۲        | ۳         | ۶        | ..... گچساران  |
| ۱        | ۴         | ۵        | ..... کهگیلویه |

ماخذ - بهداری استان .

جدول ۲۹ - پزشکان و دندانپزشکان استان کهگیلویه و بویراحمد

سال ۲۵۳۴ شمسنهه

| دانشگاه | داروساز | پزشک  |     | شهرستان        |
|---------|---------|-------|-----|----------------|
|         |         | عمومی | جمع |                |
| ۴       | ۱       | ۲۱    | ۲۶  | ..... کل استان |
| ۱       | ۰       | ۶     | ۷   | ..... بویراحمد |
| ۲       | ۱       | ۸     | ۱۱  | ..... گچساران  |
| ۱       | ۰       | ۷     | ۸   | ..... کهگیلویه |

ماخذ - بهداری استان .

جدول ۳۰ - واکسیناسیون در استان کهگیلویه و بویراحمد

سال ۲۵۳۴ شمسنهه

| سرخک  | آبله  | دیفتری کزاز | دیفتری کزاز سیاه سرفه | شهرستان        |
|-------|-------|-------------|-----------------------|----------------|
| ۴۹۹۹۸ | ۷۷۳۰۲ | ۴۵۱۲۶       | ۶۰۸۱۱                 | ..... کل استان |
| ۸۱۰۶  | ۸۴۵۳  | ۱۶۸۵        | ۱۰۹۲۳                 | ..... بویراحمد |
| ۳۱۶۷۵ | ۶۴۸۳۲ | ۲۴۶۹۳       | ۲۹۵۴۱                 | ..... گچساران  |
| ۹۵۱۷  | ۴۰۱۸  | ۱۸۷۴۸       | ۲۰۳۹۷                 | ..... کهگیلویه |

دنباله جدول ۳۰ - واکسیناسیون در استان کهگیلویه و بویراحمد - سال ۲۵۳۲ شانهشاهی

| شهرستان  | وبا    | فلج اطفال | حصه   | کل     |
|----------|--------|-----------|-------|--------|
| کل استان | ۸۵ ۲۱۳ | ۳۳ ۴۲۸    | ۱ ۷۲۵ | ۷۷ ۶۱۸ |
| بویراحمد | ۸      | ۲ ۹۲۶     | ۷۷    | ۱۴ ۹۱۷ |
| کجاران   | ۵۹ ۸۳۴ | ۲۵ ۰۴۷    | ۱ ۶۴۸ | ۴۸ ۶۲۳ |
| کهگیلویه | ۲۵ ۳۷۱ | ۳ ۴۵۵     | •     | ۱۴ ۰۲۸ |

ماخذ - بهداشتی استان.

جدول ۳۱ - کلینیک های تنظیم خانواده و مراجعین بدان در استان کهگیلویه و بویراحمد - سال ۲۵۳۲ شانهشاهی

| شهرستان  | جمع    |         | وزارت بهداشتی |         | سپاه بهداشت |         | سایر موسسات |         |
|----------|--------|---------|---------------|---------|-------------|---------|-------------|---------|
|          | کلینیک | مراجعین | کلینیک        | مراجعین | کلینیک      | مراجعین | کلینیک      | مراجعین |
| کل استان | ۱۰     | ۲۵ ۳۶۲  | ۴             | ۱۴ ۹۳۵  | ۴           | ۸ ۶۰۰   | ۲           | ۱ ۸۲۷   |
| بویراحمد | ۳      | ۹ ۶۳۴   | ۱             | ۵ ۹۳۴   | ۲           | ۳ ۷۰۰   | •           | •       |
| کجاران   | ۵      | ۹ ۳۴۲   | ۲             | ۶ ۲۱۵   | ۱           | ۱ ۳۰۰   | ۲           | ۱ ۸۲۷   |
| کهگیلویه | ۲      | ۶ ۳۸۶   | ۱             | ۲ ۷۸۶   | ۱           | ۳ ۶۰۰   | •           | •       |

توضیح - تعداد سی و شش نفر ما ماهی مشاوره در زمینه تنظیم خانواده در سطح منطقه مشغول انجام وظیفه بوده و تعداد کل مراجعین آنها ۱۳۵۳۲ نفر میباشد مضافاً بر اینکه ما تعداد مراجعین تعداد دفعات مراجعه میباشد شده تعداد دفعات تحت پوشش تنظیم خانواده ماخذ - بهداشت و تنظیم خانواده استان.



جدول ۲۲ - نیروی انسانی در خدمت سپاه بهداشت در استان کهگیلویه و بویراحمد

| نوع تخصص             | ۲۵۲۰ | ۲۵۲۱ | ۲۵۲۲ | ۲۵۲۳ | ۲۵۲۴ |
|----------------------|------|------|------|------|------|
| جمع                  | ۲۸   | ۳۸   | ۳۵   | ۴۶   | ۴۱   |
| پزشک                 | ۵    | ۶    | ۷    | ۶    | ۱    |
| دندانپزشک            | ۰    | ۱    | ۲    | ۲    | ۰    |
| داروساز              | ۰    | ۱    | ۱    | ۱    | ۱    |
| لیسانسهای حرفه پزشکی | ۱    | ۲    | ۲    | ۲    | ۲    |
| دیپلمهای کمک پزشکی   | ۲۲   | ۲۸   | ۲۳   | ۳۵   | ۳۷   |

ماخذ - سپاه بهداشت استان.

جدول ۲۳ - بازدید روستاها و کشف موارد مثبت و درمان بیماران مالاریائی در استان کهگیلویه و بویراحمد سال ۲۵۲۴ شاهنشاهی

| شهرستان  | بازدید                        |                               |                            |                         | تشخیص و درمان                        |                           |                         |                   |
|----------|-------------------------------|-------------------------------|----------------------------|-------------------------|--------------------------------------|---------------------------|-------------------------|-------------------|
|          | تعداد روستاهای بازدید شده (۱) | تعداد دفعات بازدید از روستاها | تعداد جمعیت بازدید شده (۲) | تعداد خانوار بازدید شده | تعداد آزمایش خون افراد مشکوک (تعداد) | تعداد مبتلایان مشاهده شده | محل ابتلاء (داخل استان) | بیماران درمان شده |
| کل استان | ۱۷۹۶۳                         | ۳۶                            | ۱۵۲۵                       | ۳۰۵                     | ۵۵۶۰۴                                | ۳۷۳                       | ۳۷۳                     | ۳۷۳               |
| بویراحمد | ۶۳۶۵                          | ۱۲                            | ۵۶۵                        | ۱۱۳                     | ۲۲۶۷۵                                | ۱۴۸                       | ۱۴۸                     | ۱۳۴               |
| کجساران  | ۲۱۱۳                          | ۱۲                            | ۲۳۰                        | ۴۶                      | ۶۲۵۵                                 | ۱۱۴                       | ۱۱۴                     | ۱۱۱               |
| کهگیلویه | ۹۴۸۵                          | ۱۲                            | ۷۳۰                        | ۱۴۶                     | ۲۶۶۷۴                                | ۱۱۱                       | ۱۱۱                     | ۱۲۸               |

(۱) - تعداد دفعات بازدید.

(۲) - ارقام به هزار.

ماخذ - ریشه کنی مالاریا استان.

جدول ۳۴ - سالم سازی محیط در استان کهگیلویه و بویراحمد

سال ۲۵۳۴ شمسی

| شهرستان  | اماکن بازدید شده (۱) | مراکز تهیه فروش مواد غذایی بازدید شده | نمونه مواد غذایی آزمایش شده | مواد غذایی فاسد شده (کیلوگرم) | اماکن تعطیل شده | اماکن بهداشتی شده |
|----------|----------------------|---------------------------------------|-----------------------------|-------------------------------|-----------------|-------------------|
| کل استان | ۳۵۹۲                 | ۵۹۱۱                                  | ۹۲                          | ۳۸۵۷۰/۷۵۰                     | ۲۹              | ۱۸۲               |
| بویراحمد | ۲۳۲                  | ۹۱۱                                   | ۱۲                          | ۱۱۳۶۷/۳۵۰                     | ۱۴              | ۶۲                |
| گچساران  | ۲۶۳۶                 | ۳۹۹۵                                  | ۵۵                          | ۲۷۰۶۳/۵                       | ۱۳              | ۵۴                |
| کهگیلویه | ۵۲۳                  | ۱۰۰۵                                  | ۲۷                          | ۱۳۹/۹۰۰                       | ۲               | ۶۴                |

(۱) - ارقام تعداد دفعات بازدید شده میباشد .

ماخذ - بهداشت محیط استان .

جدول ۳۵ - واحدهای سازمان تامین اجتماعی استان کهگیلویه و بویراحمد

سال ۲۵۳۴ شمسی

| شهرستان  | واحدهای سازمانی |          |
|----------|-----------------|----------|
|          | شعبه            | نمایندگی |
| کل استان | ۱               | ۱        |
| بویراحمد | ۱               | ۱        |
| گچساران  | ۱               | ۰        |

ماخذ - واحدهای تامین اجتماعی استان .

جدول ۲۶ - شرکت‌های تعاونی کارگری استان کهگیلویه و بویراحمد

سال ۲۵۳۴ شاهنشاهی

| نوع تعاون  | تعداد | اعضاه ( نفر ) | سرمایه (هزارریال) |
|------------|-------|---------------|-------------------|
| جمع .....  | ۱     | ۹۳            | ۹۸۵               |
| مصرف ..... | ۱     | ۹۳            | ۹۸۵               |

ماخذ - کار و امور اجتماعی استان .

جدول ۲۷ - پرونده‌های وارده و مختومه مراجع قضائی استان کهگیلویه و بویراحمد

سال ۲۵۳۴ شاهنشاهی

| پرونده‌های شوراهای داوری |       | پرونده‌های مطروحه در دادگاهها |        |      | شهرستان           |
|--------------------------|-------|-------------------------------|--------|------|-------------------|
| مختومه                   | وارده | موجود (پایان سال)             | مختومه | وارد |                   |
| ۱۵۱                      | ۱۵۱   | ۹۸۵                           | ۵۴۵۲   | ۶۱۰۶ | کل استان .....    |
| ۱۵۱                      | ۱۵۱   | ۰                             | ۳۷۰۶   | ۳۴۰۲ | گجساران (۱) ..... |
| ۰                        | ۰     | ۹۸۵                           | ۱۷۴۶   | ۲۷۰۴ | بویراحمد .....    |

(۱) - امور قضائی شهرستان کهگیلویه بوسیله دادگاه بخش گجساران انجام میگردد .  
 ماخذ - دادگاههای استان .

جدول ۳۸ - انواع دعاوی مطروحه در مراجع دادگستری استان کهگیلویه و بویراحمد سال ۲۵۳۴ شاهنشاهی

| شهرستان           | مدنی |        |                   | جنحه |        |                   |
|-------------------|------|--------|-------------------|------|--------|-------------------|
|                   | وارد | مختومه | موجود (پایان سال) | وارد | مختومه | موجود (پایان سال) |
| کلاستان .....     | ۵۸۶  | ۵۰۲    | ۱۳۰               | ۱۹۶۹ | ۱۴۸۰   | ۴۸۹               |
| بویراحمد .....    | ۲۴۲  | ۱۱۷    | ۱۳۰               | ۱۹۶۹ | ۱۴۸۰   | ۴۸۹               |
| گجساران (۱) ..... | ۳۳۹  | ۳۸۵    | ۰                 | ۰    | ۰      | ۰                 |

دنباله جدول ۳۸ - انواع دعاوی مطروحه در مراجع دادگستری استان کهگیلویه و بویراحمد سال ۲۵۳۴ شاهنشاهی

| شهرستان           | متفرقه |        |                   |
|-------------------|--------|--------|-------------------|
|                   | وارد   | مختومه | موجود (پایان سال) |
| کلاستان .....     | ۱۴۴۰   | ۶۹۶    | ۲۰۸               |
| بویراحمد .....    | ۵۶۰    | ۳۵۲    | ۲۰۸               |
| گجساران (۱) ..... | ۸۸۰    | ۳۴۴    | ۰                 |

(۱) - امور قضائی شهرستان کهگیلویه بوسیله دادگاه بخش گجساران انجام میگردد.

ماخذ - دادگاههای استان.

جدول ۳۹ - مراجع قضائی استان کهگیلویه و بویراحمد

سال ۲۵۳۴ شاهنشاهی

| شهرستان  | شعب دادگاه (بخش) | قضات (نشسته) | شوراهای داوری | خانه‌های انصاف |
|----------|------------------|--------------|---------------|----------------|
| کلستان   | ۲                | ۳            | ۱             | ۶۴             |
| بویراحمد | ۱                | ۱            | ۰             | ۱۹             |
| گچساران  | ۱                | ۲            | ۱             | ۲۵             |

ماخذ - دادگاههای استان.

جدول ۴۰ - فوت شدگان بر اثر سوانح در حوزه قضائی استان کهگیلویه و بویراحمد

سال ۲۵۳۴ شاهنشاهی

| حوزه قضائی | جمع | خفگی (درآب) | تمادف اتومبیل | سوختگی | قتل | مسمومیت |
|------------|-----|-------------|---------------|--------|-----|---------|
| کلستان     | ۳۸  | ۲           | ۵             | ۴      | ۲۵  | ۲       |
| بویراحمد   | ۲   | ۰           | ۱             | ۰      | ۲   | ۰       |
| گچساران    | ۲۵  | ۲           | ۲             | ۴      | ۲۳  | ۲       |

ماخذ - دادگاههای استان.

جدول ۴۱ - موقوفات استان کهگیلویه و بویراحمد

سال ۲۵۳۴ شاهنشاهی

| شهرستان  | تعداد موقوفات | تعداد در قیامات<br>(مستقل متصرفی) |
|----------|---------------|-----------------------------------|
| کل استان | ۱             | ۱                                 |
| بویراحمد | ۱             | ۱                                 |

ماخذ - اوقاف استان .

کتابخانه مرکز آمار ایران  
شماره ۳۶۹۲

جدول ۴۲ - تعداد سینما در استان کهگیلویه و بویراحمد

| سال  | تعداد سینما | تعداد ساکنین |
|------|-------------|--------------|
| ۲۵۳۰ | ۱           | ۱۲۳۷۱۳       |
| ۲۵۳۱ | ۱           | ۱۶۹۷۵۰       |
| ۲۵۳۲ | ۲           | ۲۶۲۵۰۰       |
| ۲۵۳۳ | ۲           | ۱۹۴۲۵۰       |
| ۲۵۳۴ | ۲           | ۳۱۶۵۰۰       |

ماخذ - فرهنگ و هنر استان .

جدول ۴۳ - توزیع اراضی کشاورزی در استان بویراحد و کبکلیویه در سالهای مختلف

(هکتار)

| نیاتات دائمی غیرمشمور | نیاتات دائمی مشمور | آبش    |       | نیاتات علوفه‌ای |     | نیاتات سالانه |        | سال  |
|-----------------------|--------------------|--------|-------|-----------------|-----|---------------|--------|------|
|                       |                    | دیم    | آبی   | دیم             | آبی | دیم           | آبی    |      |
| ۶۶۹                   | ۱۰۸۷               | ۷۰ ۲۳۶ | ۲ ۹۷۹ | ۰               | ۱۵۴ | ۹۲ ۷۵۴        | ۸ ۰۲۷  | ۲۵۳۰ |
| ۴۰۰                   | ۲۳۰۰               | ۵۹ ۳۰۰ | ۳ ۰۰۰ | ۰               | ۴۰۰ | ۹۴ ۵۰۰        | ۱۰ ۵۰۰ | ۲۵۳۱ |
| ۸۶۱                   | ۱۰ ۷۱۵             | ۵۶ ۰۱۰ | ۵ ۰۰۲ | ۲۳              | ۹۵۳ | ۸۶ ۰۴۲        | ۱۴ ۵۵۰ | ۲۵۳۲ |

ماخذ - مرکز آمار ایران .

جدول ۴۴ - سطح کاشت ، تولید و عملکرد محصولات سالانه استان بویراحد و کبکلیویه

سال ۲۵۳۲ شاهنشاهی

| عملکرد در هکتار (کیلوگرم) | تولید (تن) | سطح کاشت (هکتار) | نوع محصول           |
|---------------------------|------------|------------------|---------------------|
| ۳۴۷                       | ۲۶۴۴۱      | ۷۴۸۷۰            | غلات :              |
| ۷۸۱                       | ۶۱۳۶       | ۷۸۵۲             | گندم                |
| ۲۹۷                       | ۱۹۹۰۵      | ۶۷۰۱۸            | گندم آبی            |
| ۳۱۴                       | ۵۹۵۳       | ۱۸۹۱۹            | گندم دیم            |
| ۷۲۷                       | ۲۳۹        | ۳۲۹              | جو                  |
| ۳۰۷                       | ۵۷۱۲       | ۱۸۵۹۰            | جو آبی              |
| ۱۶۲۶                      | ۵۰۲۰       | ۳۰۸۶             | جو دیم              |
| ۵۶۰                       | ۶۵۷        | ۱۱۷۳             | برنج (شلتوک)        |
| ۰۰۰                       | ۰۰۰        | ۷۲۷              | حبوبات :            |
| ۶۱۵۶                      | ۶۹۶        | ۱۱۳              | نخودولپه            |
| ۱۷۲۸                      | ۲۲۱        | ۱۲۸              | سایر حبوبات         |
| ۱۴۰۹۹                     | ۲۰۳۸۳      | ۱۴۴۵             | سبزیجات :           |
| ۰۰۰                       | ۰۰۰        | ۱۳۳              | پياز                |
|                           |            |                  | گوجه فرنگی          |
|                           |            |                  | نیاتات صنعتی :      |
|                           |            |                  | چغندر قند           |
|                           |            |                  | سایر محصولات سالانه |

ماخذ - مرکز آمار ایران .

جدول ۴۵ - سطح کاشت و تولید محصولات جالیزی استان بویرا احمد و کهگیلویه در سالهای مختلف

| سال  | کل               |            | هندوانه و خربزه  |            | سایر محصولات جالیزی (۱) |            |
|------|------------------|------------|------------------|------------|-------------------------|------------|
|      | سطح کاشت (هکتار) | تولید (تن) | سطح کاشت (هکتار) | تولید (تن) | سطح کاشت (هکتار)        | تولید (تن) |
| ۲۵۳۰ | ۱۰               | ۲۰۳        | ۰۰۰              | ۰۰۰        | ۰۰۰                     | ۰۰۰        |
| ۲۵۳۱ | ۶۰               | ۲۰         | ۱۰               | //         | ۵۰                      | ۲۰         |

(۱) - شامل خیار، طالبی، گرمک، دستنبو، انواع کدو، بادمجان و .....

(۲) - در سال ۲۵۳۱ کمترین باعلاقت // مشخص شده است .

ماخذ - مرکز آمار ایران

جدول ۴۶ - سطح کاشت و تولید محصولات علوفه‌ای استان بویرا احمد و کهگیلویه در سالهای مختلف

| سال  | شیر (خشک)        |            | سایر محصولات علوفه‌ای (۱) |            |
|------|------------------|------------|---------------------------|------------|
|      | سطح کاشت (هکتار) | تولید (تن) | سطح کاشت (هکتار)          | تولید (تن) |
| ۲۵۳۰ | ۱۷۱              | ۲۱۳        | ۱۵                        | ۲۷         |
| ۲۵۳۱ | ۳۳۰              | ۵۰۰        | ۱۰                        | ۰۰۰        |
| ۲۵۳۲ | ۸۲۹              | ۶۲۰        | ۱۴۷                       | ۰۰۰        |

(۱) شامل ماشک، خسبیل، خلر، ذرت علوفه‌ای، کاودانشو .....

ماخذ - مرکز آمار ایران

جدول ۴۷ - سطح کاشت و تولید محصولات دائمی استان بویرا احمد و کهگیلویه در سالهای مختلف

| محصول                      | ۲۵۳۰             |            | ۲۵۳۱             |            | ۲۵۳۲             |            |
|----------------------------|------------------|------------|------------------|------------|------------------|------------|
|                            | سطح کاشت (هکتار) | تولید (تن) | سطح کاشت (هکتار) | تولید (تن) | سطح کاشت (هکتار) | تولید (تن) |
| مرکبات                     | ۱۸۱              | ۱۹۸        | ۱۰۰              | ۲۰۰        | ۱۷۱              | ۰۰۰        |
| سیب                        | ۱۹               | //         | ۱۰۰              | ۱۰۰        | ۰۰۰              | ۰۰۰        |
| انگور                      | ۳۳۱              | ۶۸۰        | ۶۰۰              | ۱۵۰۰       | ۲۴۸۹             | ۳۴۵        |
| سایر میوه‌های دانه دار (۱) | //               | ۰۰۰        | //               | ۱۰۰        | ۰۰۰              | ۰۰۰        |
| میوه‌های هسته دار (۲)      | ۵۲               | ۶۴         | ۴۰۰              | ۹۰۰        | ۰۰۰              | ۰۰۰        |
| بادام                      | //               | ۰۰۰        | ۱۰۰              | ۲۰۰        | ۲۸۶              | ۱۱         |
| انجیر و انار               | ۴۸۶              | ۳۹۲        | ۰۰۰              | ۰۰۰        | ۰۰۰              | ۰۰۰        |
| سایر درختان مثمر (۳)       | ۰                | ۰          | ۷۰۰              | ۷۶۶۹       | ۰۰۰              | ۰۰۰        |

در سال ۲۵۳۰ کمترین سطح کاشت را با علت // مشخص شده است .

(۱) - شامل میوه‌های از قبیل گلابی، به و از این قبیل میباشد .

(۲) - میوه‌های هسته دار شامل زردآلو، شلیل، شفتالو، هلو، انواع آلو و گوجه، گیلاس و آلبالو و میوه‌های از این قبیل است .

(۳) - شامل درختانی از قبیل زالزالک، ازگیل، خرما، خرمندی و غیره میشود .

ماخذ - مرکز آمار ایران



جدول ۴۸ - سطح کاشت و تولید غلات

| گندم دیم   |                  | گندم آبی   |                  | سال  |
|------------|------------------|------------|------------------|------|
| تولید (تن) | سطح کاشت (هکتار) | تولید (تن) | سطح کاشت (هکتار) |      |
| ۲۱۵۵۷      | ۶۷۲۷۲            | ۲۴۷۹       | ۳۵۰۲             | ۲۵۳۰ |
| ۲۷۰۰۰      | ۷۴۰۰۰            | ۳۰۰۰       | ۵۰۰۰             | ۲۵۳۱ |
| ۱۹۹۰۵      | ۶۷۰۱۸            | ۶۱۳۶       | ۷۸۵۲             | ۲۵۳۲ |

(۱) - شامل لیزین - ذرت - چاودار - بولاف و .....

ماخذ - مرکز آمار ایران

جدول ۴۹ - سطح کاشت و تولید حبوبات استان بویرا احمد و ککپلویه در سالهای مختلف

| انواع نخودولپه |                  | انواع لوبیا |                  | کل حبوبات  |                  | سال  |
|----------------|------------------|-------------|------------------|------------|------------------|------|
| تولید (تن)     | سطح کاشت (هکتار) | تولید (تن)  | سطح کاشت (هکتار) | تولید (تن) | سطح کاشت (هکتار) |      |
| ۰۰۰            | ۰۰۰              | ۰۰۰         | ۰۰۰              | ۵۵         | ۲۷۲              | ۲۵۳۰ |
| ۲۲۰            | ۴۰۰              | ۲۰          | ۶۰               | ۷۷۰        | ۱۹۱۰             | ۲۵۳۱ |
| ۶۵۷            | ۱۱۷۳             | ۰۰۰         | ۰۰۰              | ۶۵۷        | ۱۹۰۰             | ۲۵۳۲ |

ماخذ - مرکز آمار ایران


استان بويراحمد و کهگیلویه در سالهای مختلف

| سایر غلات (۱) |                  | برنج (شلتوک) |                  | جودیم      |                  | جو آبی     |                  |
|---------------|------------------|--------------|------------------|------------|------------------|------------|------------------|
| تولید (تن)    | سطح کاشت (هکتار) | تولید (تن)   | سطح کاشت (هکتار) | تولید (تن) | سطح کاشت (هکتار) | تولید (تن) | سطح کاشت (هکتار) |
| ۲۱            | ۴۰               | ۷۲۲۷         | ۵۱۱۸             | ۷۶۶۲       | ۲۵۳۶۹            | ۲۴۵        | ۳۴۶              |
| ۱۰            | ۳۰               | ۱۱۰۰۰        | ۹۳۰۰             | ۸۴۰۰       | ۲۲۰۰۰            | ۱۰۰        | ۲۰۰              |
| ۰۰۰           | ۰۰۰              | ۵۰۲۰         | ۳۰۸۶             | ۵۷۱۴       | ۱۸۵۹۰            | ۲۳۹        | ۳۲۹              |

جدول ۵۰ - سطح کاشت و تولید سبزیجات استان بويراحمد و کهگیلویه در سالهای مختلف

| کوجه فرنگی |                  | پیاز       |                  | سال  |
|------------|------------------|------------|------------------|------|
| تولید (تن) | سطح کاشت (هکتار) | تولید (تن) | سطح کاشت (هکتار) |      |
| ۶۵         | ۱۳               | ۳۲۸        | ۸۷               | ۲۵۳۰ |
| ۱۰۰۰       | ۱۶۰              | ۱۲۰۰       | ۷۰               | ۲۵۳۱ |
| ۲۲۱        | ۱۲۸              | ۶۹۶        | ۱۱۳              | ۲۵۳۲ |

ماخذ - مرکز آمار ایران



(۱) جدول ۵۱ - سطح کاشت و تعداد اصله درختان غیرمثمر استان بویراحمد و کهگیلویه در سالهای مختلف

| تعداد درخت (اصله) | سطح کاشت (هکتار) | سال        |
|-------------------|------------------|------------|
| ۱۲۸۷۰۳۵           | ۶۶۹              | ..... ۲۵۳۰ |
| ۱۹۱۹۰۰۰           | ۴۰۰              | ..... ۲۵۳۱ |
| ۰۰۰               | ۸۶۱              | ..... ۲۵۳۲ |

(۱) - درختانی است که از چوب آنها بهره برداری میشود شامل تبریزی، چنار، صنوبر، بیدو.....  
 ماخذ - مرکز آمار ایران.

جدول ۵۲ - مساحت جنگل‌کاریهای مصنوعی، مساحت نهالستانهای احداث شده و طرحهای جنگلداری (دانه زاد و شاخه زاد) استان کهگیلویه و بویراحمد در سالهای مختلف

| طرح جنگل داری |       | مساحت نهالستانهای احداث شده (هکتار) | مساحت جنگلکاری مصنوعی (هکتار) | سال        |
|---------------|-------|-------------------------------------|-------------------------------|------------|
| مساحت (هکتار) | تعداد |                                     |                               |            |
| ۰             | ۰     | ۲/۵                                 | ۷                             | ..... ۲۵۳۲ |
| ۰             | ۰     | ۰                                   | ۱                             | ..... ۲۵۳۳ |
| ۳۰۵۱۱/۰       | ۲     | ۰                                   | ۲۲                            | ..... ۲۵۳۴ |
| ۲۱۵۴۸/۳       | ۲     | ۸/۰                                 | ۱۰                            | ..... ۲۵۳۵ |

ماخذ - سرچنگلداری استان.

جدول ۵۳ - عملیات انجام شده در جهت اصلاح مراتع استان کهگیلویه و بویراحمد در سالهای مختلف


| تعداد پروانه صادر شده | ظرفیت چرا بر حسب تعداد دام (راس) | مساحت مراتع بازدید شده (هکتار) | سال        |
|-----------------------|----------------------------------|--------------------------------|------------|
| ۲۱۶                   | ۷۵۲۲                             | ۱۳۳۰۰                          | ..... ۲۵۳۳ |
| ۸۷۷                   | ۳۶۱۰۵۶                           | ۵۶۸۷۰۰                         | ..... ۲۵۳۴ |

ماخذ - سرچنگلداری استان.

جدول ۵۴ - شرکت‌های تعاونی روستائی استان کهگیلویه و بویراحمد در سالهای مختلف (هزارریال)

| ذخیره قانونی | وام پرداختی |       | سرمایه | حوزه عمل قریه | اعضا (نفر) | تعداد شرکت | سال        |
|--------------|-------------|-------|--------|---------------|------------|------------|------------|
|              | مبلغ        | تعداد |        |               |            |            |            |
| ۲۹۴۶         | ۴۱۲۰۵       | ۷۱۴۱  | ۱۵۷۶۱  | ۳۶۴           | ۱۸۵۰۰      | ۱۰۲        | ..... ۲۵۳۰ |
| ۴۲۲۶         | ۷۴۹۱۸       | ۱۰۰۹۹ | ۲۰۷۳۹  | ۳۷۰           | ۲۲۷۹۶      | ۱۰۷        | ..... ۲۵۳۱ |
| ۶۱۹۶         | ۱۰۵۱۴۷      | ۱۱۴۱۵ | ۲۷۵۳۹  | ۶۳۷           | ۲۷۷۸۶      | ۳۶         | ..... ۲۵۳۲ |
| ۹۷۲۷         | ۱۸۱۷۷۵      | ۱۶۶۶۰ | ۳۸۲۲۷  | ۶۷۸           | ۳۱۶۰۱      | ۳۹         | ..... ۲۵۳۳ |
| ۱۳۴۵۲        | ۳۰۸۸۸۸      | ۲۳۴۸۴ | ۵۲۷۰۶  | ۶۸۹           | ۳۴۵۸۳      | ۳۹         | ..... ۲۵۳۴ |
| ۲۵۴۸۸        | ۲۸۹۶۳۹      | ۱۵۵۶۶ | ۷۲۰۱۹  | ۶۹۰           | ۳۴۴۳۸      | ۳۹         | ..... ۲۵۳۵ |

ماخذ - سازمان تعاون روستائی استان.



جدول ۵۵- تعداد وام ، مبلغ وامهای پرداختی و وصولی بانک تعاون کشاورزی استان کهگیلویه و بویراحمد در سالهای مختلف

| سال  | تعداد وامهای پرداختی<br>(فقره) | مبلغ وام<br>(هزارریال) | مبلغ وصولی وام<br>(هزارریال) |
|------|--------------------------------|------------------------|------------------------------|
| ۲۵۳۱ | ۲۳                             | ۱۳۱                    | ۰                            |
| ۲۵۳۲ | ۱۳۵۰                           | ۳۲۱۶۹                  | ۲۷۲۳۹                        |
| ۲۵۳۳ | ۷۳۴۹                           | ۳۳۴۵۶۸                 | ۲۹۸۳۳                        |
| ۲۵۳۴ | ۷۱۴۶                           | ۳۶۵۹۰۱                 | ۱۴۳۸۴۱                       |
| ۲۵۳۵ | ۴۶۲۱                           | ۶۷۸۰۶۹                 | ۱۶۱۴۴۵                       |

ماخذ - بانک تعاون کشاورزی استان .

جدول ۵۶- مبلغ وامهای پرداختی بانک تعاون کشاورزی ایران بر حسب نحوه مصرف در استان کهگیلویه و بویراحمد در سالهای مختلف (واحد - هزارریال)

| سال  | مصارف جاری<br>کشاورزی | امور آبیاری<br>قنوات و<br>حفرچاه | احداث باغات<br>میوه وچای | ساختمانها و<br>تاسیسات<br>عمومی روستایی | دامداری و<br>دامپروری | پرورش طیور | سایر مصارف |
|------|-----------------------|----------------------------------|--------------------------|---|-----------------------|------------|------------|
| ۲۵۳۱ | ۱۳۱                   | ۰                                | ۰                        | ۰                                       | ۰                     | ۰          | ۰          |
| ۲۵۳۲ | ۳۲۱۶۹                 | ۰                                | ۰                        | ۰                                       | ۰                     | ۰          | ۰          |
| ۲۵۳۳ | ۲۳۰۵۹۰                | ۲۰۰                              | ۲۸۰۷۵                    | ۶۵۶                                     | ۵۴۸۹۲                 | ۰          | ۲۱۰۵۵      |
| ۲۵۳۴ | ۲۷۵۳۰۱                | ۰                                | ۵۹۶۵۴                    | ۸۹۳۸                                    | ۲۱۹۲۰                 | ۰          | ۸۸         |
| ۲۵۳۵ | ۳۱۲۱۸۴                | ۸۱۵۰                             | ۳۲۴۸۰                    | ۷۷۷۸                                    | ۲۶۰۶۹۸                | ۱۶۴        | ۵۷۶۱۵      |

ماخذ - بانک تعاون کشاورزی استان .

جدول ۵۷ - تعداد انواع دام و طیور استان بویراحمد و کهگیلویه در سالهای مختلف

| سال  | گاو و گوساله<br>(راس) | گاو میش و<br>بچه گاو میش<br>(راس) | گوسفند و بروه<br>(راس) | بز و بزغاله<br>(راس) | الاغ<br>(راس) |
|------|-----------------------|-----------------------------------|------------------------|----------------------|---------------|
| ۲۵۲۰ | ۶۰۸۸۰                 | ۹۳۷                               | ۲۱۸۹۲۶                 | ۳۷۲۳۳۱               | ۳۵۹۸۳         |
| ۲۵۳۱ | ۶۳۸۰۰                 | ۰۰۰                               | ۲۲۶۸۰۰                 | ۳۰۴۶۰۰               | ۰۰۰           |
| ۲۵۳۲ | ۶۳۲۲۲                 | ۴۲                                | ۲۸۳۸۹۵                 | ۴۱۶۹۰۲               | ۴۳۹۵۱         |

دنباله جدول ۵۷ - تعداد انواع دام و طیور استان بویراحمد و کهگیلویه در سالهای مختلف

| سال  | اسب و مادیان<br>(راس) | قاطر و استر<br>(راس) | شتر<br>(تغسر) | طیور<br>(قطعه) |
|------|-----------------------|----------------------|---------------|----------------|
| ۲۵۲۰ | ۵۰۸۲                  | ۲۶۷۸                 | //            | ۱۵۴۲۰۱         |
| ۲۵۳۱ | ۰۰۰                   | ۰۰۰                  | ۰۰۰           | ۱۳۶۱۰۰         |
| ۲۵۳۲ | ۶۱۵۱                  | ۳۲۶۲                 | ۷۸            | ۰۰۰            |

ماخذ - مرکز آمار ایران .

جدول ۵۸ - تعداد گشتار انواع دام بر حسب شهرداریهای مختلف استان بویراحمد و کهگیلویه

سال ۲۵۳۴ شاهنشاهی

| نام شهرداری بتفکیک شهر  | گوسفند و بروه<br>(راس) | بز و بزغاله<br>(راس) | گاو و گوساله<br>(راس) |
|-------------------------|------------------------|----------------------|-----------------------|
| کل استان                | ۱۱ ۵۶۳                 | ۸ ۶۳۶                | ۷۱۶                   |
| شهرستان بویراحمد سردسیر | ۲ ۸۷۵                  | ۳۰۴                  | ۰                     |
| یاوج                    | ۲ ۸۷۵                  | ۳۰۴                  | ۰                     |
| شهرستان کهگیلویه        | ۸ ۶۸۸                  | ۸ ۳۳۲                | ۷۱۶                   |
| گچساران                 | ۷ ۶۹۱                  | ۷ ۷۶۶                | ۶۸۹                   |
| دهدشت                   | ۹۹۷                    | ۵۶۶                  | ۲۷                    |

ماخذ - مرکز آمار ایران .

جدول ۵۹- تعداد گشتار انواع دام در فصول و ماههای مختلف در حوزه عمل شهرداریهای استان بویرا احمد و کهگیلویه

سال ۱۳۴۴ شاهنشاهی

| فصل و ماه | گوسفند و بیره<br>(راس) | بز و بزغاله<br>(راس) | گاو و گوساله<br>(راس) |
|-----------|------------------------|----------------------|-----------------------|
| سال       | ۱۱۵۶۲                  | ۸۶۳۶                 | ۷۱۶                   |
| بهار      | ۲۴۲۱                   | ۱۴۹۳                 | ۱۹۴                   |
| فروردین   | ۵۴۲                    | ۶۰۶                  | ۷۳                    |
| اردیبهشت  | ۷۶۹                    | ۴۴۲                  | ۷۱                    |
| خرداد     | ۱۱۱۰                   | ۴۴۵                  | ۵۰                    |
| تامن      | ۳۳۵۹                   | ۱۹۰۴                 | ۱۳۰                   |
| تیر       | ۱۹۳۲                   | ۶۴۰                  | ۲۳                    |
| مرداد     | ۹۳۰                    | ۳۸۱                  | ۶۱                    |
| شهریور    | ۱۲۹۷                   | ۷۸۳                  | ۳۶                    |
| پائیز     | ۳۶۸۲                   | ۲۹۴۷                 | ۹۴                    |
| مهر       | ۱۳۴۵                   | ۹۴۷                  | ۳۲                    |
| آبان      | ۱۳۰۲                   | ۱۰۷۱                 | ۱۰                    |
| آذر       | ۱۰۳۵                   | ۹۲۹                  | ۵۲                    |
| زمستان    | ۳۱۰۰                   | ۲۲۹۲                 | ۲۹۸                   |
| دی        | ۷۶۳                    | ۷۳۷                  | ۱۱۳                   |
| بهمن      | ۷۵۱                    | ۶۰۷                  | ۸۶                    |
| اسفند     | ۵۸۶                    | ۹۴۸                  | ۹۹                    |

ماخذ - مرکز آمار ایران .

جدول ۶۰ - وزن لاشه انواع دام کشتار شده در حوزه عمل شهرداریهای استان بویرا احمد و کهگیلویه سال ۲۵۳۴ (کیلوگرم)

| نام شهرداری بتفکیک شهر    | گوسفند و بقره | بز و بزغاله | گاو و گوساله |
|---------------------------|---------------|-------------|--------------|
| کل استان                  | ۱۹۸ ۷۵۲       | ۱۱۵ ۳۰۲     | ۴۳ ۰۶۲       |
| شهرستان بویرا احمد سردسیر | ۵۰ ۵۳۶        | ۴ ۰۴۵       | ۰            |
| یا سوج                    | ۵۰ ۵۳۶        | ۴ ۰۴۵       | ۰            |
| شهرستان کهگیلویه          | ۱۲۸ ۲۱۷       | ۱۱۱ ۲۵۷     | ۴۳ ۰۶۲       |
| گچساران                   | ۱۲۷ ۲۳۶       | ۱۰۱ ۸۹۵     | ۴۱ ۱۵۰       |
| دهدشت                     | ۲۰ ۷۸۱        | ۹ ۳۶۲       | ۱ ۹۱۲        |

ماخذ - مرکز آمار ایران .

جدول ۶۱ - وزن لاشه انواع دام در فصول و ماههای مختلف در حوزه عمل شهرداریهای استان بویرا احمد و کهگیلویه سال ۲۵۳۴ شاهنشاهی (کیلوگرم)

| فصل و ماه | گوسفند و بقره | بز و بزغاله | گاو و گوساله |
|-----------|---------------|-------------|--------------|
| سال       | ۱۹۸ ۷۵۲       | ۱۱۵ ۳۰۲     | ۴۳ ۰۶۲       |
| بهار      | ۳۸ ۷۸۰        | ۲۰ ۰۷۲      | ۱۰ ۹۰۵       |
| فروردین   | ۱۰ ۲۲۵        | ۹ ۰۹۰       | ۴ ۳۸۰        |
| اردیبهشت  | ۱۱ ۶۱۰        | ۵ ۳۷۵       | ۳ ۵۲۵        |
| خرداد     | ۱۶ ۷۲۵        | ۵ ۶۰۸       | ۳ ۰۰۰        |
| تابستان   | ۵۶ ۴۸۸        | ۲۵ ۱۲۲      | ۷ ۸۳۰        |
| تیر       | ۱۷ ۵۴۰        | ۷ ۸۴۰       | ۱ ۶۵۰        |
| مرداد     | ۱۷ ۷۵۰        | ۷ ۳۲۲       | ۳ ۸۴۰        |
| شهریور    | ۲۱ ۱۹۸        | ۹ ۹۷۰       | ۲ ۳۲۰        |
| پائیز     | ۶۳ ۷۱۰        | ۳۶ ۹۱۶      | ۶ ۰۵۰        |
| مهر       | ۲۲ ۹۷۰        | ۱۲ ۵۴۱      | ۱ ۶۰۰        |
| آبان      | ۲۲ ۰۰۰        | ۱۳ ۱۳۷      | ۷۵۰          |
| آذر       | ۱۸ ۷۲۰        | ۱۱ ۲۲۸      | ۳ ۷۰۰        |
| زمستان    | ۳۹ ۷۷۵        | ۲۳ ۱۸۱      | ۱۸ ۲۷۷       |
| دی        | ۱۳ ۴۴۲        | ۹ ۹۱۶       | ۵ ۷۳۰        |
| بهمن      | ۱۴ ۸۳۶        | ۹ ۱۱۵       | ۵ ۵۶۵        |
| اسفند     | ۱۱ ۴۹۷        | ۱۴ ۱۵۰      | ۶ ۹۸۲        |

ماخذ - مرکز آمار ایران .

جدول ۶۲ - تعداد، وزن و میانگین وزن لاشه یک راس از انواع دام کشتار شده در نقاط دارای شهرداری استان کهگیلویه و بویراحمد در سالهای مختلف

| گا و گوساله                  |               |             | بز و بزغاله                  |               |             | گوسفند و بره                 |               |             | سال  |
|------------------------------|---------------|-------------|------------------------------|---------------|-------------|------------------------------|---------------|-------------|------|
| میانگین وزن یک راس (کیلوگرم) | وزن (کیلوگرم) | تعداد (راس) | میانگین وزن یک راس (کیلوگرم) | وزن (کیلوگرم) | تعداد (راس) | میانگین وزن یک راس (کیلوگرم) | وزن (کیلوگرم) | تعداد (راس) |      |
| ۶۶/۵                         | ۱۲۰۰۰         | ۱۷۷         | ۱۴/۹                         | ۸۶۰۰۰         | ۶۱۲۳        | ۱۸/۵                         | ۹۵۰۰۰         | ۵۲۸۸        | ۲۵۲۷ |
| ۶۵/۵                         | ۱۳۰۰۰         | ۲۱۹         | ۹/۸                          | ۹۲۰۰۰         | ۹۴۱۵        | ۱۴/۱                         | ۷۰۰۰۰         | ۴۹۷۵        | ۲۵۲۸ |
| ۶۵/۷۱                        | ۱۵۰۰۰         | ۲۴۷         | ۱۵/۲۵                        | ۱۰۵۰۰۰        | ۱۰۲۶۶       | ۱۶/۳۴                        | ۹۳۰۰۰         | ۵۶۹۰        | ۲۵۲۹ |
| ۵۵/۵۵                        | ۱۵۰۰۰         | ۲۷۱         | ۱۱/۸                         | ۱۴۴۰۰۰        | ۱۲۲۰۲       | ۱۴/۵۴                        | ۹۸۰۰۰         | ۶۷۲۲        | ۲۵۳۰ |
| ۳۵/۵                         | ۳۰۰۰۰         | ۱۰۰۰        | ۱۱/۴۵                        | ۱۲۶۰۰۰        | ۱۱۰۰۰       | ۱۸/۵۷                        | ۱۳۰۰۰۰        | ۷۰۰۰        | ۲۵۳۱ |
| ۴۱/۵                         | ۴۱۰۰۰         | ۱۰۰۰        | ۱۱/۳۳                        | ۱۳۶۰۰۰        | ۱۲۰۰۰       | ۱۷/۲۷                        | ۱۹۰۰۰۰        | ۱۱۰۰۰       | ۲۵۳۲ |
| ۶۱/۵                         | ۷۳۰۱۵         | ۱۱۹۵        | ۱۴/۴۵                        | ۱۱۸۱۳۲        | ۸۲۳۱        | ۲۵/۱                         | ۱۶۶۵۳۶        | ۸۲۷۱        | ۲۵۳۳ |
| ۶۵/۱۴                        | ۴۳۵۶۲         | ۷۱۶         | ۱۳/۳۵                        | ۱۱۵۳۰۲        | ۸۶۳۶        | ۱۷/۱۹                        | ۱۹۸۷۵۳        | ۱۱۵۶۳       | ۲۵۳۴ |

ماخذ - مرکز آمار ایران

جدول ۶۳ - متوسط قیمت یک راس از انواع دام در مناطق روستائی استان بویراحمد و کهگیلویه در سالهای مختلف (واحد - ریال)

| گا و           |      |                         |      | سال  |
|----------------|------|-------------------------|------|------|
| دوساله و بیشتر |      | کمتر از دوساله (گوساله) |      |      |
| ماده           | نر   | ماده                    | نر   |      |
| ۴۶۳۳           | ۵۱۰۷ | ۱۹۰۴                    | ۱۸۵۱ | ۲۵۳۰ |
| ۵۱۰۰           | ۵۱۰۰ | ۱۹۰۰                    | ۱۹۰۰ | ۲۵۳۱ |

دنباله جدول ۶۳ - متوسط قیمت یک راس از انواع دام در مناطق روستائی استان بویراحمد و کهگیلویه در سالهای مختلف

(واحد - ریال)

| بز             |     |                        |     | گوسفند         |      |                     |     | سال  |
|----------------|-----|------------------------|-----|----------------|------|---------------------|-----|------|
| یکساله و بیشتر |     | کمتر از یکسال (بزغاله) |     | یکساله و بیشتر |      | کمتر از یکسال (بره) |     |      |
| ماده           | نر  | ماده                   | نر  | ماده           | نر   | ماده                | نر  |      |
| ۷۷۷            | ۷۸۷ | ۳۸۶                    | ۳۹۳ | ۱۲۸۴           | ۱۴۳۶ | ۸۸۷                 | ۸۸۷ | ۲۵۳۰ |
| ۸۵۴            | ۸۸۱ | ۴۵۱                    | ۷۸۴ | ۱۵۷۳           | ۱۵۲۲ | ۹۳۵                 | ۹۵۸ | ۲۵۳۱ |

ماخذ - مرکز آمار ایران



جدول ۶۴ - متوسط قیمت عمده‌فروشی یک کیلوگرم گوشت گوسفند موبر در نقاط دارای

| شهریور | مرداد | تیر   | خرداد | اردیبهشت | فروردین | سال  |
|--------|-------|-------|-------|----------|---------|------|
| ۷۲/۰   | ۷۲/۰  | ۷۲/۰  | ۷۲/۰  | ۰۰۰      | ۰۰۰     | ۲۵۲۸ |
| ۷۷/۰   | ۷۲/۰  | ۷۲/۰  | ۷۲/۰  | ۷۲/۰     | ۸۲/۰    | ۲۵۲۹ |
| ۷۲/۰   | ۷۶/۰  | ۷۲/۰  | ۷۲/۰  | ۷۸/۰     | ۷۸/۰    | ۲۵۳۰ |
| ۸۵/۰   | ۸۵/۰  | ۸۵/۰  | ۸۵/۰  | ۸۵/۰     | ۸۵/۰    | ۲۵۳۱ |
| ۱۰۰/۰  | ۱۰۰/۰ | ۱۰۰/۰ | ۱۰۰/۰ | ۱۰۸/۰    | ۱۱۱/۰   | ۲۵۳۲ |
| ۱۴۴/۱  | ۱۳۴/۵ | ۱۴۴/۲ | ۱۴۲/۶ | ۱۴۳/۱    | ۱۴۹/۳   | ۲۵۳۳ |
| ۱۵۷/۳  | ۱۵۷/۹ | ۱۶۲/۰ | ۱۶۸/۸ | ۱۶۲/۶    | ۱۶۴/۸   | ۲۵۳۴ |

ماخذ - مرکز آمار ایران

جدول ۶۵ - متوسط قیمت عمده‌فروشی یک کیلوگرم گوشت بزوزغاله در نقاط دارای

| شهریور | مرداد | تیر   | خرداد | اردیبهشت | فروردین | سال  |
|--------|-------|-------|-------|----------|---------|------|
| ۶۲/۰   | ۶۲/۰  | ۶۲/۰  | ۶۲/۰  | ۰۰۰      | ۰۰۰     | ۲۵۲۸ |
| ۶۷/۰   | ۶۷/۰  | ۶۷/۰  | ۶۷/۰  | ۶۷/۰     | ۷۷/۰    | ۲۵۲۹ |
| ۶۸/۰   | ۶۷/۰  | ۶۷/۰  | ۶۷/۰  | ۷۰/۰     | ۷۰/۰    | ۲۵۳۰ |
| ۷۵/۰   | ۷۵/۰  | ۷۵/۰  | ۷۵/۰  | ۷۵/۰     | ۷۵/۰    | ۲۵۳۱ |
| ۹۰/۰   | ۹۰/۰  | ۹۰/۰  | ۸۰/۰  | ۹۰/۰     | ۹۲/۰    | ۲۵۳۲ |
| ۱۲۲/۰  | ۱۱۵/۶ | ۱۲۳/۱ | ۱۳۰/۰ | ۱۳۰/۷    | ۱۸۰/۶   | ۲۵۳۳ |
| ۱۴۴/۸  | ۱۴۴/۸ | ۱۴۶/۶ | ۱۵۳/۸ | ۱۴۲/۸    | ۱۴۰/۷   | ۲۵۳۴ |

ماخذ - مرکز آمار ایران

شهرداری بر حسب ماههای مختلف در استان کهگیلویه و بویراحمد در سالهای مختلف

(واحد - ریال)

| مهر   | آبان  | آذر   | دی    | بهمن  | اسفند |
|-------|-------|-------|-------|-------|-------|
| ۷۲/۰  | ۷۲/۰  | ۸۷/۰  | ۸۷/۰  | ۸۷/۰  | ۸۷/۰  |
| ۷۷/۰  | ۷۷/۰  | ۷۰/۰  | ۷۲/۰  | ۷۸/۰  | ۷۸/۰  |
| ۷۰/۰  | ۰۰۰   | ۰۰۰   | ۸۵/۰  | ۸۵/۰  | ۸۵/۰  |
| ۸۸/۰  | ۸۵/۰  | ۸۶/۰  | ۱۰۸/۰ | ۱۰۹/۰ | ۱۰۹/۰ |
| ۱۰۰/۰ | ۱۰۶/۰ | ۱۱۳/۰ | ۱۱۱/۰ | ۱۲۹/۰ | ۱۳۱/۰ |
| ۱۴۳/۳ | ۱۴۵/۷ | ۱۴۹/۱ | ۱۶۳/۸ | ۱۶۲/۱ | ۱۷۴/۴ |
| ۱۵۶/۸ | ۱۵۷/۰ | ۱۵۷/۶ | ۱۵۶/۲ | ۱۵۶/۰ | ۱۸۲/۰ |

شهرداری بر حسب ماههای مختلف در استان کهگیلویه و بویراحمد در سالهای مختلف

(واحد - ریال)

| مهر   | آبان  | آذر   | دی    | بهمن  | اسفند |
|-------|-------|-------|-------|-------|-------|
| ۶۲/۰  | ۶۲/۰  | ۷۷/۰  | ۷۷/۰  | ۷۷/۰  | ۷۷/۰  |
| ۶۷/۰  | ۶۷/۰  | ۶۰/۰  | ۶۷/۰  | ۷۰/۰  | ۷۰/۰  |
| ۶۶/۰  | ۰۰۰   | ۰۰۰   | ۷۰/۰  | ۷۵/۰  | ۷۵/۰  |
| ۷۳/۰  | ۷۲/۰  | ۷۲/۰  | ۹۱/۰  | ۹۱/۰  | ۹۰/۰  |
| ۸۱/۰  | ۸۲/۰  | ۸۲/۰  | ۸۰/۰  | ۱۱۰/۰ | ۱۱۰/۰ |
| ۱۱۷/۶ | ۱۳۱/۶ | ۱۲۰/۷ | ۱۲۰/۰ | ۱۲۰/۰ | ۱۲۰/۰ |
| ۱۴۴/۴ | ۱۴۵/۰ | ۱۴۴/۷ | ۱۴۰/۱ | ۱۴۴/۹ | ۱۶۹/۴ |

جدول ۶۶- متوسط قیمت عمده فروشی یک کیلو گرم گوشت گاو و گوساله در نقاط دارای شهرداری بر حسب ماههای مختلف در استان کهگیلویه و بویراحمد در سالهای مختلف (ریال)

| شهریور | مرداد | تیر | خرداد | اردیبهشت | فروردین | سال  |
|--------|-------|-----|-------|----------|---------|------|
| ۰۰۰    | ۰۰۰   | ۵۰  | ۵۰    | ۰۰۰      | ۰۰۰     | ۲۵۲۸ |
| ۵۵     | ۵۰/۰  | ۵۰  | ۵۵    | ۵۵       | ۵۷/۰    | ۲۵۲۹ |
| ۵۵     | ۵۵/۰  | ۴۵  | ۴۵    | ۵۵       | ۵۵/۰    | ۲۵۳۰ |
| ۵۵     | ۵۵/۰  | ۶۰  | ۵۵    | ۵۵       | ۵۵/۰    | ۲۵۳۱ |
| ۷۰     | ۷۰/۰  | ۶۰  | ۷۰    | ۷۵       | ۷۰/۰    | ۲۵۳۲ |
| ۹۰     | ۹۰/۲  | ۹۰  | ۱۰۰   | ۱۰۰      | ۸۸/۷    | ۲۵۳۳ |
| ۱۲۶    | ۱۲۶/۰ | ۱۲۶ | ۱۲۰   | ۱۲۰      | ۱۲۰/۰   | ۲۵۳۴ |

دنبال جدول ۶۶- متوسط قیمت عمده فروشی یک کیلوگرم گوشت گاو و گوساله در نقاط دارای شهرداری بر حسب ماههای مختلف در استان کهگیلویه و بویراحمد در سالهای مختلف (ریال)

| اسفند | بهمن  | دی    | آذر   | آبان | مهر | سال  |
|-------|-------|-------|-------|------|-----|------|
| ۵۷/۰  | ۵۷/۰  | ۵۷/۰  | ۵۷/۰  | ۵۰   | ۵۰  | ۲۵۲۸ |
| ۵۵/۰  | ۵۵/۰  | ۵۰/۰  | ۴۵/۰  | ۵۵   | ۵۵  | ۲۵۲۹ |
| ۵۵/۰  | ۵۵/۰  | ۵۵/۰  | ۰۰۰   | ۰۰۰  | ۴۵  | ۲۵۳۰ |
| ۶۹/۰  | ۷۰/۰  | ۷۰/۰  | ۵۷/۰  | ۵۵   | ۶۵  | ۲۵۳۱ |
| ۹۲/۰  | ۸۸/۰  | ۶۱/۰  | ۶۶/۰  | ۶۵   | ۶۰  | ۲۵۳۲ |
| ۱۲۰/۰ | ۱۲۰/۶ | ۱۴۰/۰ | ۱۰۴/۴ | ۱۰۰  | ۱۰۰ | ۲۵۳۳ |
| ۱۳۸/۱ | ۱۲۵/۴ | ۱۲۴/۶ | ۱۲۵/۲ | ۱۲۶  | ۱۲۶ | ۲۵۳۴ |

ماخذ - مرکز آمار ایران .

جدول ۶۷ - متوسط قیمت یک کیلوگرم فرآورده های دامی در مناطق روستائی استان بویراحمد کهگیلویه در سالهای مختلف (ریال)

| سال  | شیر | کره | روغن | پنیر | پشم | مو |
|------|-----|-----|------|------|-----|----|
| ۲۵۳۰ | ۸   | ۱۶۷ | ۱۶۹  | ۰۰۰  | ۷۱  | ۴۱ |
| ۲۵۳۱ | ۱۲  | ۱۱۷ | ۱۷۶  | ۳۰   | ۷۷  | ۳۳ |

ماخذ - مرکز آمار ایران .

جدول ۶۸ - تولید و ارزش برخی از فرآورده های دامی استان بویراحمد و کهگیلویه در سالهای مختلف (ریال)

| سال      | تخم مرغ    |                 | شیر        |                 | پشم        |                 | کوک و مو   |                 |
|----------|------------|-----------------|------------|-----------------|------------|-----------------|------------|-----------------|
|          | تولید (تن) | ارزش (هزارریال) | تولید (تن) | ارزش (هزارریال) | تولید (تن) | ارزش (هزارریال) | تولید (تن) | ارزش (هزارریال) |
| ۲۵۳۰ (۱) | ۴۹۲۹       | ۸۷۶۳            | ۱۰۳۶۴      | ۸۲۹۱۲           | ۹۹         | ۷۰۳۹            | ۲۶۲        | ۲۰۷۸۳           |
| ۲۵۳۱ (۲) | //         | ۱۳۰۰۰           | ۱۸۰۰۰      | ۱۸۰۰۰۰          | ۱۵۰        | ۱۱۰۰۰           | ۹۵         | ۴۰۰۰            |

(۱) - تولید تخم مرغ در سال ۲۵۳۰ هزار عدد میباشد .

(۲) - کمتر از هزار واحد .

ماخذ - مرکز آمار ایران .

جدول ۶۹ - خلاصه آمار کارگاههای بزرگ صنعتی بر حسب رشته های فعالیت در استان بویرا احمد و کهنکلیویه

سال ۲۵۳۱ شاهنشاهی

| عده مزد و حقوق بگیران |        | عده کارکنان | تعداد کارگاه | فعالیت                                 |
|-----------------------|--------|-------------|--------------|--|
| غیر عاملین            | عاملین |             |              |  |
| ۲۸                    | ۱۱۴    | ۱۴۲         | (۱)          | کل صنایع .....                         |
| ۲۸                    | ۱۱۴    | ۱۴۲         | (۱)          | صنایع مواد غذایی، آشامیدنیها و دخانیات |

دنباله جدول ۶۹ - خلاصه آمار کارگاههای بزرگ صنعتی بر حسب رشته های فعالیت در استان بویرا احمد و کهنکلیویه (ارزش - هزار ریال) سال ۲۵۳۱ شاهنشاهی

| افزایش ناخالص اموال سرمایه ای | تغییرات ارزش موجودی انبار | ارزش افزوده | ارزش داده ها | ارزش گرفته ها | فعالیت                                       |
|-------------------------------|---------------------------|-------------|--------------|---------------|--|
| ۳۶۴۳                          | ۲۹۲۰۱                     | ۲۰۳۷۳       | ۵۱۹۸۲        | ۳۱۶۰۹         | کل صنایع .....                               |
| ۳۶۴۳                          | ۲۹۲۰۱                     | ۲۰۳۷۳       | ۵۱۹۸۲        | ۳۱۶۰۹         | صنایع مواد غذایی، آشامیدنیها و دخانیات ..... |

(۱) - پنج کارگاه و کمتر

ماخذ - مرکز آمار ایران .

جدول ۷۰ - ارزش گرفته ها در کارگاههای بزرگ صنعتی بر حسب رشته های فعالیت در استان بویرا احمد و کهنکلیویه (ارزش - هزار ریال) سال ۲۵۳۱ شاهنشاهی

| پرداختی ثابت خدمات صنعتی | ارزش سوخت مصرفی | ارزش مواد، ملزومات و قطعات مصرفی | جمع ارزش گرفته ها | فعالیت                                 |
|--------------------------|-----------------|----------------------------------|-------------------|--|
| ۸۰۳                      | ۵۵۸۳            | ۲۵۲۲۳                            | ۳۱۶۰۹             | کل صنایع .....                         |
| ۸۰۳                      | ۵۵۸۳            | ۲۵۲۲۳                            | ۳۱۶۰۹             | صنایع مواد غذایی، آشامیدنیها و دخانیات |

ماخذ - مرکز آمار ایران .

جدول ۲۱ - ارزش داده ها در کارگاههای بزرگ صنعتی بر حسب رشته های فعالیت در استان بویراحمد و کهگیلویه  
سال ۲۵۳۱ شاهنشاهی (ارزش - هزار ریال)

| فعالیت  | جمع<br>ارزش داده ها | ارزش تولیدات | دریافتی بابت<br>خدمات صنعتی | ارزش اموال<br>سرمایه ای ساخته<br>شده در کارگاه | تعمیر ارزش<br>موجودی<br>محصولات با تمام |
|---|---------------------|--------------|-----------------------------|--|---|
| کل صنایع .....                                  | ۵۱۹۸۲               | ۵۱۸۲۹        | ۲                           | ۱  | ۱۵۰                                     |
| صنایع مواد غذایی، آتاشیدنیها و<br>دخانیاث ..... | ۵۱۹۸۲               | ۵۱۸۲۹        | ۲                           | ۱  | ۱۵۰                                     |

ماخذ - مرکز آمار ایران .

جدول ۲۲ - اقلام دریافتی و پرداختی بابت خدمات صنعتی در کارگاههای بزرگ صنعتی بر حسب رشته های فعالیت در استان  
استان بویراحمد و کهگیلویه سال ۲۵۳۱ شاهنشاهی (ارزش - هزار ریال)

| فعالیت                                 | دریافتی بابت خدمات صنعتی |         | پرداختی بابت خدمات صنعتی |                                    |
|--|--------------------------|---------|--------------------------|------------------------------------|
|  | جمع                      | تعمیرات | جمع                      | تعمیرات و سرویس<br>اموال سرمایه ای |
| کل صنایع .....                         | ۲                        | ۲       | ۸۰۳                      | ۸۰۳                                |
| صنایع مواد غذایی، آتاشیدنیها و دخانیات | ۲                        | ۲       | ۸۰۳                      | ۸۰۳                                |

ماخذ مرکز آمار ایران .

جدول ۷۳ - مقدار ارزش خرید، تولید، فروش و مصرف برق در کارگاههای بزرگ صنعتی بر حسب رشته های فعالیت در استان بویرا احمد و کهنکیلوبه سال ۲۵۳۱ تاهنشاهی (ارزش - هزارریال) (مقدار - کیلووات ساعت)

| مصرف |         | تولید |         | فعالیت                                  |
|------|---------|-------|---------|---|
| ارزش | مقدار   | ارزش  | مقدار   |   |
| ۲۹۲۰ | ۲۹۱۹۸۱۶ | ۲۹۲۰  | ۲۹۱۹۸۱۶ | کل صنایع .....                          |
| ۲۹۲۰ | ۲۹۱۹۸۱۶ | ۲۹۲۰  | ۲۹۱۹۸۱۶ | صنایع مواد غذایی، آتامیدنیها و دخیانیات |

ماخذ - مرکز آمار ایران .

جدول ۷۴ - ارزش افزوده و اقلام مربوط بآن در کارگاههای بزرگ صنعتی بر حسب رشته های فعالیت در استان بویرا احمد و کهنکیلوبه سال ۲۵۳۱ تاهنشاهی (ارزش - هزارریال)

| پرداختی بابت خدمات غیرصنعتی |         |      |                     |      | ارزش افزوده (قبل از احتساب خدمات غیرصنعتی) | فعالیت                                  |
|-----------------------------|---------|------|---------------------|------|--|---|
| سایر                        | تعلیقات | بیمه | پست و تلگراف و تلفن | جمع  |  |   |
| ۱۵۲۶                        | ۱۰      | ۲۹۸۴ | ۳۱                  | ۴۵۶۱ | ۲۰۳۷۲                                      | کل صنایع .....                          |
| ۱۵۲۶                        | ۱۰      | ۲۹۸۴ | ۳۱                  | ۴۵۶۱ | ۲۰۳۷۲                                      | صنایع مواد غذایی، آتامیدنیها و دخیانیات |

دنباله جدول ۷۴ - ارزش افزوده و اقلام مربوط بآن در کارگاههای بزرگ صنعتی بر حسب رشته های فعالیت در استان بویرا احمد و کهنکیلوبه سال ۲۵۳۱ تاهنشاهی (ارزش - هزارریال)

| سهم در تولید ناخالص ملی |       |                       |       | فعالیت                                  |
|-------------------------|-------|-----------------------|-------|---|
| استهلاک و منفعت         | اجاره | دستمزد و حقوق پرداختی | جمع   |   |
| ۱۱۷۳                    | ۵۱    | ۱۴۵۸۸                 | ۱۵۸۱۲ | کل صنایع .....                          |
| ۱۱۷۳                    | ۵۱    | ۱۴۵۸۸                 | ۱۵۸۱۲ | صنایع مواد غذایی، آتامیدنیها و دخیانیات |

ماخذ - مرکز آمار ایران .

جدول ۷۵ - ارزش موجودی انبار کارگاههای بزرگ صنعتی بر حسب رشتههای فعالیت در استان بویراحمد و کهگیلویه سال ۲۵۳۱ شاهنشاهی (ارزش - هزارریال)

| آخر اسفند ۲۵۳۱   |                       |       | اول فروردین ۲۵۳۱ |     | فعالیت  |
|------------------|-----------------------|-------|------------------|-----|---|
| مجموعات<br>ماتام | مجموعات<br>آماده فروش | جمع   | مجموعات<br>ماتام | جمع |   |
| ۳۰۶              | ۲۹۰۵۱                 | ۲۹۳۵۷ | ۱۵۶              | ۱۵۶ | کل صنایع .....                                  |
| ۳۰۶              | ۲۹۰۵۱                 | ۲۹۳۵۷ | ۱۵۶              | ۱۵۶ | صنایع مواد غذایی، آشامیدنیها و<br>دخانیات ..... |

ماخذ - مرکز آمار ایران .

جدول ۷۶ - اطلاعات مربوط به نیروی انسانی شاغل در کارگاههای بزرگ صنعتی بر حسب رشتههای فعالیت در استان بویراحمد و کهگیلویه سال ۲۵۳۱ شاهنشاهی

| مزد و حقوق پرداختی<br>(هزارریال) |        |       | عده کارکنان |     |     | فعالیت |   |
|----------------------------------|--------|-------|-------------|-----|-----|--------|---|
| غیر عاملین                       | عاملین | جمع   | غیر عاملین  |     | جمع |        |   |
|                                  |        |       | زن          | مرد |     |        |   |
| ۵۹۲۸                             | ۸۶۶۰   | ۱۴۵۸۸ | ۱           | ۲۷  | ۱۱۴ | ۱۴۲    | کل صنایع .....                                  |
| ۵۹۲۸                             | ۸۶۶۰   | ۱۴۵۸۸ | ۱           | ۲۷  | ۱۱۴ | ۱۴۲    | صنایع مواد غذایی، آشامیدنیها و<br>دخانیات ..... |

ماخذ - مرکز آمار ایران .



جدول ۷۷ - افزایش ناخالص اموال سرمایه‌ای کارگاه‌های بزرگ صنعتی برحسب رشته‌های فعالیت در استان بویراحمد و کهگیلویه (ارزش - هزار ریال) سال ۲۵۳۱ شاهنشاهی

| فروشی یا انتقال | خریدها تحصیل اموال سرمایه‌ای        |                          |          |      | افزایش ناخالص اموال سرمایه‌ای | فعالیت                                 |
|-----------------|-------------------------------------|--------------------------|----------|------|-------------------------------|--|
|                 | هزینه تعمیرات اموال سرمایه‌ای اساسی | ساخته شده به حساب کارگاه | بصورت نو | جمع  |                               |  |
| ۱۰              | ۱۵۶۸                                | ۱                        | ۲۰۸۴     | ۳۶۵۳ | ۳۶۴۳                          | کل صنایع .....                         |
| ۱۰              | ۱۵۶۸                                | ۱                        | ۲۰۸۴     | ۳۶۵۳ | ۳۶۴۳                          | صنایع مواد غذایی، آشامیدنیها و دخانیات |

ماخذ - مرکز آمار ایران .

جدول ۷۸ - ارزش سوخت های مصرفی کارگاه‌های بزرگ صنعتی برحسب رشته های فعالیت در استان بویراحمد و کهگیلویه (ارزش - هزار ریال) سال ۲۵۳۱ شاهنشاهی

| ارزش سایر انواع سوخت | ارزش روغنهای ازمشتق نفت | بنزین | گازوئیل | نفت سیاه | نفت سفید | کل ارزش سوخت مصرفی | فعالیت                                 |
|----------------------|-------------------------|-------|---------|----------|----------|--------------------|--|
| ۸۹۳                  | ۶۰۶                     | ۲۵۲   | ۹۸      | ۳۷۲۹     | ۵        | ۵۵۸۳               | کل صنایع .....                         |
| ۸۹۳                  | ۶۰۶                     | ۲۵۲   | ۹۸      | ۳۷۲۹     | ۵        | ۵۵۸۳               | صنایع مواد غذایی، آشامیدنیها و دخانیات |

ماخذ - مرکز آمار ایران .

جدول ۷۹ - کارگاههای کوچک نساجی روستائی و درصد آن نسبت به کل کشور در استان کهگیلویه و بویراحمد

| ۲۵۳۰                   |       | ۲۵۲۹                   |       | نوع فعالیت        |
|------------------------|-------|------------------------|-------|-------------------|
| درصد (نسبت به کل کشور) | تعداد | درصد (نسبت به کل کشور) | تعداد |                   |
| ۰/۵                    | ۲۸۹   | ۰/۳                    | ۲۰۳   | جمع کل            |
| ۰/۱                    | ۲۰۲   | //                     | ۱۴۱   | قالیبافی          |
| ۰/۲                    | ۵۸    | ۰/۲                    | ۵۵    | ریسندگی و بافندگی |
| ۰/۲                    | ۲۹    | ۰/۱                    | ۱۷    | کتیم و ریلو بافی  |

ماخذ - مرکز آمار ایران .

جدول ۸۰ - خلاصه آمار کارگاههای کوچک قالیبافی روستائی کهگیلویه و بویراحمد و درصد نسبت بکل کشور در سالهای ۲۵۲۹ و ۲۵۳۰ شاهنشاهی (ارزش - هزارریال)

| ۲۵۳۰               |       | ۲۵۲۹               |       | شرح                        |
|--------------------|-------|--------------------|-------|----------------------------|
| درصد نسبت بکل کشور | تعداد | درصد نسبت بکل کشور | تعداد |                            |
| ۰/۰۵               | ۲۰۲   | ۰/۰۴               | ۱۳۱   | تعداد کارگاه               |
| ۰/۰۳               | ۱۴۰   | ۰/۰۲               | ۱۰۲   | متوسط تعداد کارکنان در سال |
| ۰/۰۳               | ۱۸۴۰  | ۰/۰۳               | ۲۱۳۴  | ارزش دادهها                |
| ۰/۰۲               | ۷۹۶   | ۰/۰۲               | ۱۰۲۲  | ارزش گرفتهها               |
| ۰/۰۳               | ۱۰۴۲  | ۰/۰۴               | ۱۱۱۲  | ارزش افزوده                |
| ۰/۰۳               | ۱۳۱   | ۰/۰۲               | ۸۱    | دستمزد پرداختی به کارکنان  |

ماخذ - مرکز آمار ایران .

جدول ۸۱ - خلاصه آمار کارگاههای کوچک ریسندگی و بافندگی روستائی استان کهگیلویه و بویراحمد و درصد نسبت بکل کشور در سالهای ۲۵۲۹ و ۲۵۳۰ شاهنشاهی (ارزش - هزارریال)

| ۲۵۳۰               |       | ۲۵۲۹               |       | شرح                      |
|--------------------|-------|--------------------|-------|--------------------------|
| درصد نسبت بکل کشور | تعداد | درصد نسبت بکل کشور | تعداد |                          |
| ۰/۱۷               | ۵۸    | ۰/۲۰               | ۵۵    | تعداد کارگاه             |
| ۰/۱۷               | ۵۲    | ۰/۰۷               | ۱۸    | متوسط عدد کارکنان در سال |
| ۰/۵۴               | ۴۶۴   | ۰/۰۱               | ۹۸    | ارزش دادهها              |
| ۰/۰۸               | ۲۵۸   | ۰/۰۱               | ۳۱    | ارزش گرفتهها             |
| ۰/۰۳               | ۱۰۶   | ۰/۰۲               | ۶۷    | ارزش افزوده              |

ماخذ - مرکز آمار ایران .

جدول ۲-۲ آمار کارگاههای کوچک نساجی روستائی استان کهگیلویه و بویراحمد و درصد نسبت به کل کشور در سالهای ۲۵۲۹ و ۲۵۳۰ شاهنشاهی (ارزش: هزارریال)

| ۲۵۳۰               |       | ۲۵۲۹               |       | شرح                            |
|--------------------|-------|--------------------|-------|--------------------------------|
| درصد نسبت بکل کشور | تعداد | درصد نسبت بکل کشور | تعداد |                                |
| ۰/۰۷               | ۲۸۹   | ۰/۰۵               | ۲۰۳   | تعداد کارگاه .....             |
| ۰/۰۴               | ۲۰۶   | ۰/۰۳               | ۱۳۴   | متوسط تعداد کارکنان در سال ... |
| ۰/۰۳               | ۲۴۴۰  | ۰/۰۳               | ۲۶۴۲  | ارزش داده ها .....             |
| ۰/۰۴               | ۱۲۲۶  | ۰/۰۳               | ۱۴۱۶  | ارزش گرفته ها .....            |
| ۰/۰۳               | ۱۲۱۴  | ۰/۰۴               | ۱۲۲۸  | ارزش افزوده .....              |
| ۰/۰۳               | ۱۳۱   | ۰/۰۲               | ۹۰    | دستمزد پرداختی به کارکنان ...  |

ماخذ - مرکز آمار ایران .

جدول ۲-۳ خلاصه آمار کارگاههای کوچک گلیم و زیلوبانی روستائی استان کهگیلویه و بویراحمد و درصد نسبت بکل کشور در سالهای ۲۵۲۹ و ۲۵۳۰ شاهنشاهی (ارزش: هزارریال)

| ۲۵۳۰               |       | ۲۵۲۹               |       | شرح                            |
|--------------------|-------|--------------------|-------|--------------------------------|
| درصد نسبت بکل کشور | تعداد | درصد نسبت بکل کشور | تعداد |                                |
| ۰/۲۰               | ۲۹    | ۰/۱۳               | ۱۷    | تعداد کارگاه .....             |
| ۰/۱۰               | ۱۴    | ۰/۱۱               | ۱۴    | متوسط تعداد کارکنان در سال ... |
| ۰/۰۷               | ۱۳۶   | ۰/۲۲               | ۴۱۲   | ارزش داده ها .....             |
| ۰/۰۷               | ۷۲    | ۰/۲۶               | ۳۶۳   | ارزش گرفته ها .....            |
| ۰/۰۷               | ۶۴    | ۰/۰۹               | ۴۹    | ارزش افزوده .....              |
| ۰/۰                | ۰     | ۰/۱۹               | ۹     | دستمزد پرداختی به کارکنان ...  |

ماخذ - مرکز آمار ایران .

جدول ۸۴ - صایع دستی خانگی جانوارهای متحرک استان کهگیلویه و بویراحمد  
سال ۲۵۳۴ هـ شاهی (ارزش - هزارریال)

| شهرستان          | فالی و گلیم بافی | ریسندگی و بافندگی | تهیه مواد غذایی |
|------------------|------------------|-------------------|-----------------|
| کل استان         | ۲۳۸              | ۲۲۴               | ۳۱۶             |
| مناطق شهری       | ۱                | ۰                 | ۰               |
| مناطق روستائی    | ۲۳۷              | ۲۲۴               | ۳۱۶             |
| شهرستان بویراحمد | ۲۶               | ۲۵                | ۳۱              |
| مناطق روستائی    | ۲۶               | ۲۵                | ۳۱              |
| شهرستان کهگیلویه | ۲۱۲              | ۱۹۹               | ۲۸۵             |
| مناطق شهری       | ۱                | ۰                 | ۰               |
| مناطق روستائی    | ۲۱۱              | ۱۹۹               | ۲۸۵             |

ماخذ - مرکز آمار ایران .

جدول ۸۵ - ظرفیت انواع مولدهای برق و طول خطوط انتقال نیروی برق شرکت برق منطقه ای در استان کهگیلویه و بویراحمد  
سال ۲۵۳۴ هـ شاهی (ارزش - هزارریال)

| منطقه        | روغن و سوخت مصرف شده (لیتر) |         | ظرفیت اسمی (کیلووات) | ظرفیت فعلی (کیلووات) | حداکثر بار همزمان (کیلووات) | ضریب بار (درصد) |
|--------------|-----------------------------|---------|----------------------|----------------------|-----------------------------|-----------------|
|              | روغن الوند                  | نفت گاز |                      |                      |                             |                 |
| کل منطقه (۱) | ۳۲۹۶۹                       | ۲۳۸۶۱۳۶ | ۳۶۰۰                 | ۱۲۷۰                 | ۵۹۰                         | ۰/۹             |
| بویراحمد     | ۳۲۹۶۹                       | ۲۳۸۶۱۳۶ | ۳۶۰۰                 | ۱۲۷۰                 | ۵۹۰                         | ۰/۹             |

(۱) - شهرستانهای کهگیلویه و گجساران برق آنها از طریق شبکه سراسری تامین میشود و خط انتقالی آنها ۲۳۰ کیلووات میباشد  
ماخذ - برق منطقه ای استان .

جدول ۸۶ - میزان فروش برق بتفکیک نوع مصرف شرکت برق منطقه ای استان کهگیلویه و بویراحمد  
سال ۲۵۳۴ هـ شاهی (ارزش - هزارریال)

| شهرستان  | جمع   | عمومی | خانگی | معابر | موسسات عام المنفعه |
|----------|-------|-------|-------|-------|--------------------|
| کل استان | ۲۵۴۴۵ | ۲۲۲   | ۲۶۰۳  | ۱۸۶۰۰ | ۴۰۰۰               |
| بویراحمد | ۴۱۳۳  | ۲۴۲   | ۲۹۱   | ۳۶۰۰  | ۰                  |
| گجساران  | ۲۱۳۱۲ | ۰     | ۲۳۱۲  | ۱۵۰۰۰ | ۴۰۰۰               |

ماخذ - برق منطقه ای استان .

جدول ۸۷ - مشترکین برق بتفکیک نوع مصرف در شرکت منطقه‌ای استان کهگیلویه و بویراحمد

سال ۲۵۳۴ شاهنشاهی

| شهرستان      | جمع   | تعمیری | صنعتی | خانگی | موسسات عام المنفعه |
|--------------|-------|--------|-------|-------|--------------------|
| کل استان (۱) | ۳ ۱۶۹ | ۷۶۹    | ۴     | ۲ ۳۹۵ | ۱                  |
| بویراحمد     | ۵۳۳   | ۲۴۲    | ۰     | ۲۹۱   | ۰                  |
| گچساران      | ۲ ۲۳۶ | ۵۲۷    | ۴     | ۲ ۱۰۴ | ۱                  |

(۱) - در کهگیلویه آمار مشترکین در برق منطقه وجود نداشته .  
 ناخذ - برق منطقه ای استان .

جدول ۸۸ - ظرفیت و تولید قند و شکر کارخانه‌های قند استان کهگیلویه و بویراحمد

سال ۲۵۳۴ شاهنشاهی

| شهرستان  | ظرفیت (تن شبانه روز) | تعداد روز کار در سال | تولید (تن) |      |
|----------|----------------------|----------------------|------------|------|
|          |                      |                      | شکر        | جمع  |
| کل استان | ۱۲۰                  | ۷۰                   | ۸۳۰۰       | ۸۳۰۰ |
| بویراحمد | ۱۲۰                  | ۷۰                   | ۸۳۰۰       | ۸۳۰۰ |

ناخذ - کارخانه قند پاسوج .

جدول ۸۹ - توزیع قند و شکر در استان کهگیلویه و بویراحمد

| سال و ماه | مقدار (تن) |       |     | ارزش فروش (هزار ریال) |        |       |
|-----------|------------|-------|-----|-----------------------|--------|-------|
|           | جمع        | قند   | شکر | جمع                   | قند    | شکر   |
| ۲۵۳۳      | ۸۳۰        | ۵۳۸   | ۲۹۲ | ۱۴ ۷۷۴                | ۱۴ ۱۳۱ | ۶۴۳   |
| ۲۵۳۴      | ۱ ۴۱۰      | ۱ ۲۶۷ | ۱۴۳ | ۳۸ ۸۶۹                | ۳۲ ۵۸۲ | ۶ ۲۸۷ |
| فروردین   | ۳۵         | ۲۶    | ۹   | ۹۴۳                   | ۷۲۳    | ۲۲۰   |
| اردیبهشت  | ۱۰۸        | ۹۵    | ۱۳  | ۴۶۵                   | ۲۶۸    | ۱۹۷   |
| خرداد     | ۱۶۶        | ۱۵۱   | ۱۵  | ۴ ۵۰۴                 | ۲ ۱۲۸  | ۲۵۶   |
| تیر       | ۳۱         | ۱۶    | ۱۵  | ۱ ۸۶۴                 | ۱ ۵۱۷  | ۳۴۷   |
| مرداد     | ۶۳         | ۲۸    | ۱۵  | ۲ ۷۳۸                 | ۱ ۲۹۸  | ۳ ۴۴۰ |
| شهریور    | ۱۲۸        | ۱۱۰   | ۱۸  | ۲ ۴۲۵                 | ۲ ۰۱۸  | ۴۰۷   |
| مهر       | ۱۶۵        | ۱۴۷   | ۱۸  | ۴ ۴۵۳                 | ۴ ۰۴۸  | ۴۰۵   |
| آبان      | ۱۵۴        | ۱۴۹   | ۵   | ۴ ۲۰۴                 | ۴ ۰۹۸  | ۱۰۶   |
| آذر       | ۲۱۴        | ۲۰۷   | ۷   | ۵ ۷۶۸                 | ۵ ۶۹۶  | ۱۷۲   |
| دی        | ۸۶         | ۷۷    | ۹   | ۲ ۳۳۲                 | ۲ ۱۳۴  | ۱۹۸   |
| بهمن      | ۱۰۸        | ۱۰۲   | ۶   | ۲ ۹۴۸                 | ۲ ۷۹۹  | ۱۴۹   |
| اسفند     | ۱۵۲        | ۱۳۹   | ۱۳  | ۴ ۱۲۵                 | ۳ ۸۳۵  | ۲۹۰   |

ناخذ - قند و شکر استان .

جدول ۹۰ - توزیع شکر کارخانه قند یاسوج در استان کهگیلویه و بویراحمد سال ۲۵۳۴ شاهنشاهی

| سال و ماه | مقدار شکر (تن) | ارزش فروش شکر (هزار ریال) |
|-----------|----------------|---------------------------|
| ۲۵۳۳      | ۳۶۶۵           | ۱۲۲۱۵                     |
| ۲۵۳۴      | ۴۶۶            | ۱۴۹۱۲                     |
| آبان      | ۵۲             | ۱۶۹۶                      |
| آذر       | ۲۱۴            | ۶۸۴۸                      |
| دی        | ۱۱۶            | ۳۷۱۲                      |
| بهمن      | ۲۷             | ۸۶۴                       |
| اسفند     | ۵۶             | ۱۷۹۲                      |

ماخذ - کارخانه قند یاسوج.

جدول ۹۱ - تاسیسات و صندوقهای پستی استان کهگیلویه و بویراحمد سال ۲۵۳۴ شاهنشاهی

| روستائی | صندوق شهری |               | نمایندگی پستی | دفتر رسمی |      | اداره پست و تلگراف | شهرستان  |
|---------|------------|---------------|---------------|-----------|------|--------------------|----------|
|         | دیواری     | پایه دار بزرگ |               | روستائی   | شهری |                    |          |
| ۷۲      | ۷          | ۱۶            | ۶             | ۶         | ۲    | ۱                  | کل استان |
| ۴۰      | ۱          | ۸             | ۲             | ۲         | ۵    | ۱                  | بویراحمد |
| ۱۸      | ۲          | ۵             | ۱             | ۲         | ۱    | ۵                  | گچساران  |
| ۱۵      | ۲          | ۳             | ۳             | ۲         | ۱    | ۵                  | کهگیلویه |

ماخذ - پست و تلگراف استان.

جدول ۹۳ - نامه ها و امانات پستی فرستاده شده در داخل و به خارج استان کهگیلویه و بویراحمد  
سال ۲۵۳۴ شاهنشاهی

| در داخل استان |        |         |         | شهرستان        |
|---------------|--------|---------|---------|----------------|
| امانات        | نامه   |         |         |                |
|               | سفارشی | عادی    | جمع     |                |
| ۱۵۴۹          | ۵۲۹۵۶  | ۱۳۰۲۱۰۶ | ۱۰۸۳۹۹۳ | کل استان ..... |
| ۸۲۹           | ۱۵۸۹۵  | ۲۸۸۵۰۰  | ۳۰۵۲۴   | بویراحمد ..... |
| ۲۲۰           | ۲۸۰۰۴  | ۹۵۷۸۵۰  | ۹۸۶۵۷۴  | گچساران .....  |

دنباله جدول ۹۳ - نامه ها و امانات پستی فرستاده شده در داخل و به خارج استان کهگیلویه و بویراحمد

سال ۲۵۳۴ شاهنشاهی

| به خارج استان |        |        |        | شهرستان        |
|---------------|--------|--------|--------|----------------|
| امانات        | نامه   |        |        |                |
|               | سفارشی | عادی   | جمع    |                |
| ۳۷۱           | ۲۴۰۱۱  | ۳۱۹۸۶۵ | ۳۹۴۲۲۲ | کل استان ..... |
| ۳۲۵           | ۱۵۹۳۲  | ۲۵۲۲۳۵ | ۲۶۹۵۱۲ | بویراحمد ..... |
| ۲۶            | ۸۰۷۹   | ۶۶۶۳۰  | ۲۲۴۷۱۰ | گچساران .....  |

ماخذ - پست و تلگراف استان .

جدول ۹۳ - مراکز تلگرافی استان کبکلیویه و بورا احمد

سال ۲۵۳۲ شاهنشاهی

| شهرستان  |  | جمع | تله نایب             |                          |
|----------|--|-----|----------------------|--------------------------|
|          |  |     | ارتباط مستقیم بامركز | ارتباط غیر مستقیم بامركز |
| كل استان |  | ۵   | ۲                    | ۲                        |
| گجساران  |  | ۵   | ۲                    | ۲                        |

ماخذ - پست و تلگراف استان .

جدول ۹۴ - تلگرافیای بخاربه شده در داخل و به خارج استان کبکلیویه و بورا احمد

سال ۲۵۳۲ شاهنشاهی

| شهرستان   | در داخل      |            | به خارج      |            |
|-----------|--------------|------------|--------------|------------|
|           | تعداد تلگرام | تعداد کلمه | تعداد تلگرام | تعداد کلمه |
| كل استان  | ۲۲۹۰         | ۶۹۲۶۲      | ۶۶۶۴۱        | ۸۵۱۷۲۱     |
| بورا احمد | ۳۶۶          | ۱۰۰۶۲      | ۴۸۷۰۰        | ۴۹۹۷۳۶     |
| گجساران   | ۱۴۵۰         | ۲۲۹۵۱      | ۱۷۱۸۵        | ۶۱۴۱۶۱     |
| کبکلیویه  | ۴۷۲          | ۱۴۲۵۲      | ۷۵۶          | ۲۵۸۲۴      |

ماخذ - پست و تلگراف استان .

جدول ۹۵ - تکلمه های تلفنی در داخل و به خارج استان کبکلیویه و بورا احمد

سال ۲۵۳۲ شاهنشاهی

| شهرستان   | در داخل       |                     | به خارج استان |                     |
|-----------|---------------|---------------------|---------------|---------------------|
|           | تعداد مراجعین | زمان مکالمه (دقیقه) | تعداد مراجعین | زمان مکالمه (دقیقه) |
| كل استان  | ۲۸۲۱          | ۲۴۵۵۲               | ۵۸۸۵۴         | ۲۷۱۷۸۲              |
| بورا احمد | ۱۱۳۷          | ۷۸۷۹                | ۲۹۵۷۲         | ۱۲۸۴۴۸              |
| گجساران   | ۲۷۹۵          | ۱۲۲۶۲               | ۲۷۰۲۳         | ۱۲۲۵۲۰              |
| کبکلیویه  | ۸۸۹           | ۲۴۱۲                | ۲۲۵۹          | ۱۰۸۱۴               |

ماخذ - پست و تلگراف استان .



جدول ۹۶- طول راههای حوزماستحفاظی ادارات را استان کهگیلویه و بویراحمد سال ۲۵۳۴ شاهنشاهی  
(واحد - کیلومتر)

| شهرستان        | جمع | اسفalte | شنی | خاکی |
|----------------|-----|---------|-----|------|
| کلستان .....   | ۵۳۲ | ۱۳۲     | ۳۳۸ | ۶۲   |
| بویراحمد ..... | ۱۷۸ | ۰       | ۱۷۸ | ۰    |
| کهگیلویه ..... | ۶۲  | ۰       | ۰   | ۶۲   |
| کچاران .....   | ۲۹۲ | ۱۳۲     | ۱۶۰ | ۰    |

ماخذ - راهوترابری استان .

جدول ۹۷- طول راههای احداث شده بر حسب نوع در استان کهگیلویه و بویراحمد  
(واحد - کیلومتر)

| نوع راه              | ۲۵۳۰ | ۲۵۳۱ | ۲۵۳۲ | ۲۵۳۳ | ۲۵۳۴ |
|----------------------|------|------|------|------|------|
| جمع .....            | ۳۲۲  | ۶۲   | ۶۰   | ۱۵۲  | ۳۰۱  |
| راههای اسفalte ..... | ۷۰   | ۶۲   | ۰    | ۰    | ۰    |
| راههای شنی .....     | ۱۹۰  | ۰    | ۶۰   | ۸۸   | ۰    |
| راههای خاکی .....    | ۶۲   | ۰    | ۰    | ۰    | ۰    |
| راههای روستائی ..... | ۰    | ۰    | ۰    | ۶۴   | ۳۰۱  |

ماخذ - راهوترابری استان .

جدول ۹۸- تعداد ساختمانهای سازمانی احداثی بخش عمومی در استان کهگیلویه و بویراحمد

| شهر          | ۲۵۳۰ | ۲۵۳۱ | ۲۵۳۲ | ۲۵۳۳ | ۲۵۳۴ |
|--------------|------|------|------|------|------|
| کلستان ..... | ۱۰   | ۱۰   | ۱۵   | ۲۴   | ۲۲   |
| باسوج .....  | ۱۰   | ۰    | ۱۵   | ۲۴   | ۲۲   |
| مدهشت .....  | ۰    | ۱۰   | ۰    | ۰    | ۰    |

ماخذ - مسکن و شهرسازی استان .

جدول ۹۹- تعداد شعب و نمایندگی بانکها در استان کهگیلویه و بویراحمد سال ۲۵۳۴ شاهنشاهی

| نام بانک      | جمع | تعداد شعب | تعداد نمایندگی |
|---------------|-----|-----------|----------------|
| ملی ایران     | ۴   | ۳         | ۱ (باجه)       |
| سپه           | ۱   | ۱         | ۰              |
| صادرات        | ۶   | ۶         | ۰              |
| تعاون کشاورزی | ۲   | ۲         | ۰              |
| رهنی          | ۱   | ۱         | ۰              |

ماخذ - بانکهای استان.

جدول ۱۰۰- تعداد کارکنان بانکها بر حسب درجه تحصیلی در استان کهگیلویه و بویراحمد سال ۲۵۳۴ شاهنشاهی

| نام بانک      | جمع | کمتر از دیپلم | دیپلم | لیسانس و بیشتر |
|---------------|-----|---------------|-------|----------------|
| جمع استان     | ۹۹  | ۳۲            | ۶۵    | ۲              |
| ملی ایران     | ۲۹  | ۱۱            | ۱۸    | ۰              |
| سپه           | ۹   | ۲             | ۷     | ۰              |
| صادرات        | ۲۸  | ۶             | ۲۲    | ۰              |
| تعاون کشاورزی | ۳۰  | ۱۲            | ۱۶    | ۲              |
| رهنی          | ۲   | ۱             | ۲     | ۰              |

ماخذ - بانکهای استان.

جدول ۱۰۱ - تعداد و مبلغ سپرده‌های دریافتی بانکها در استان کبکلوپه و بویر احمد سال ۲۵۳۴ شاهنشاهی  
(هزار ریال)

| سپرده مدت‌دار |       | سپرده دیداری |       | جمع    |       | نام بانک                 |
|---------------|-------|--------------|-------|--------|-------|--------------------------|
| مبلغ          | تعداد | مبلغ         | تعداد | مبلغ   | تعداد |                          |
| ۱۳۷۰۴۲        | ۶۸۳   | ۱۶۲۹۶۵       | ۶۲۸۷  | ۷۱۲۳۵۱ | ۳۷۵۶۳ | جمع استان .....          |
| ۵۸۳۱۹         | ۱۰۱   | ۱۰۷۸۸۸       | ۴۱۴۸  | ۲۹۹۵۲۷ | ۱۰۴۷۰ | بانک ملی ایران .....     |
| ۳۳۵۳۷         | ۳۶۸   | ۲۰۵۴۹        | ۱۲۰۰  | ۱۴۹۳۵۹ | ۴۶۳۳  | بانک سپه .....           |
| ۴۵۰۳۶         | ۲۱۳   | ۳۵۵۲۸        | ۹۳۹   | ۲۵۰۳۷۵ | ۱۲۵۷۲ | بانک صادرات .....        |
| ۰             | ۰     | ۰            | ۰     | ۱۱۱۸۹  | ۹۸۵۴  | بانک تعاون کشاورزی ..... |
| ۱۵۰           | ۱     | ۰            | ۰     | ۱۹۰۱   | ۳۴    | بانک رهنی .....          |

دنباله جدول ۱۰۱ - تعداد و مبلغ سپرده‌های دریافتی بانکها در استان کبکلوپه و بویر احمد سال ۲۵۳۴ شاهنشاهی  
(هزار ریال)

| سایر انواع سپرده |       | سپرده پس انداز |       | شهرستان                  |
|------------------|-------|----------------|-------|--------------------------|
| مبلغ             | تعداد | مبلغ           | تعداد |                          |
| ۲۲۵۴۴            | ۱۶۲   | ۳۸۸۸۰۰         | ۳۰۴۳۱ | جمع استان .....          |
| ۸۳۰۲             | ۱۵۴   | ۱۲۵۰۱۸         | ۶۰۶۷  | بانک ملی ایران .....     |
| ۰                | ۰     | ۹۵۳۷۲          | ۳۰۶۵  | بانک سپه .....           |
| ۱۴۲۴۲            | ۸     | ۱۵۵۵۶۹         | ۱۱۴۱۲ | بانک صادرات .....        |
| ۰                | ۰     | ۱۱۱۸۹          | ۹۸۵۴  | بانک تعاون کشاورزی ..... |
| ۰                | ۰     | ۱۷۵۱           | ۳۳    | بانک رهنی .....          |

ماخذ - بانکهای استان .

جدول ۱۰۲ - تعداد و مبلغ اعتبارات پرداختی بانکها بر حسب نوع اعتبار در استان کهگیلویه و بویراحمد سال ۲۵۳۴ (واحد - هزارریال)

| بازرگانی داخلی |       | کشاورزی |       | جمع     |       | نام بانک      |
|----------------|-------|---------|-------|---------|-------|---------------|
| مبلغ           | تعداد | مبلغ    | تعداد | مبلغ    | تعداد |               |
| ۱۸۱ ۹۴۲        | ۷۷۹   | ۷۰۲ ۵۶۶ | ۷ ۵۵۹ | ۹۴۸ ۳۶۲ | ۹ ۴۷۳ | جمع استان     |
| ۳۷ ۷۲۲         | ۳۴۱   | ۳ ۵۰۵   | ۱۴۹   | ۷۱ ۵۹۴  | ۸۹۶   | ملی ایران     |
| ۱۲۳ ۹۶۵        | ۳۰۰   | .       | .     | ۱۳۲ ۱۷۷ | ۵۲۰   | سپه           |
| ۲۰ ۲۵۵         | ۱۳۸   | ۲۲      | ۲     | ۴۳ ۰۰۲  | ۶۴۳   | صادرات        |
| .              | .     | ۶۹۹ ۰۳۹ | ۷ ۴۰۸ | ۶۹۹ ۰۳۹ | ۷ ۴۰۸ | تعاون کشاورزی |
| .              | .     | .       | .     | ۲ ۵۵۰   | ۶     | رهنی          |

دنبال جدول ۱۰۳ - تعداد و مبلغ اعتبارات پرداختی بانکها بر حسب نوع اعتبار در استان کهگیلویه و بویراحمد سال ۲۵۳۴ شاهنشاهی (واحد - هزارریال)

| سایر   |       | ساختمان |       | بازرگانی خارجی |       | نام بانک      |
|--------|-------|---------|-------|----------------|-------|---------------|
| مبلغ   | تعداد | مبلغ    | تعداد | مبلغ           | تعداد |               |
| ۵۲ ۴۷۷ | ۱ ۰۶۲ | ۹ ۰۲۷   | ۲۱    | ۲ ۳۵۰          | ۵۲    | جمع استان     |
| ۲۱ ۵۴۰ | ۳۳۹   | ۶ ۴۷۷   | ۱۵    | ۲ ۳۵۰          | ۵۲    | ملی ایران     |
| ۸ ۲۱۲  | ۲۲۰   | .       | .     | .              | .     | سپه           |
| ۲۴ ۷۲۵ | ۵۰۳   | .       | .     | .              | .     | صادرات        |
| .      | .     | .       | .     | .              | .     | تعاون کشاورزی |
| .      | .     | ۲ ۵۵۰   | ۶     | .              | .     | رهنی          |

ماخذ - بانکهای استان.

جدول ۱۰۳ - تعداد و مبلغ اعتبارات پرداختی بانکها بر حسب مدت اعتبار در استان کهگیلویه و بویراحمد سال ۲۵۳۲ تا هفتاھی (واحد هزارریال)

| نام بانک           | جمع   |        | کمتر از یکسال |        | یک تا سه سال |        | سهال و بیشتر |        |
|--------------------|-------|--------|---------------|--------|--------------|--------|--------------|--------|
|                    | تعداد | مبلغ   | تعداد         | مبلغ   | تعداد        | مبلغ   | تعداد        | مبلغ   |
| جمع استان          | ۹۴۷۳  | ۹۴۸۳۶۲ | ۱۰۱۲          | ۱۷۶۳۶۱ | ۷۱۰۷         | ۵۷۲۰۹۴ | ۱۳۵۴         | ۲۰۰۰۰۷ |
| بانک ملی ایران     | ۸۹۶   | ۷۱۵۹۴  | ۳۹۰           | ۳۲۰۱۹  | ۳۹۶          | ۲۳۹۸۲  | ۱۱۰          | ۱۵۵۹۳  |
| بانک سپه           | ۵۲۰   | ۱۳۲۴۷۷ | ۴۰۰           | ۱۲۳۹۶۵ | ۱۲۰          | ۸۲۱۲   | ۰            | ۰      |
| بانک صادرات        | ۶۴۳   | ۴۳۰۰۲  | ۲۲۲           | ۲۰۲۷۷  | ۴۲۱          | ۲۲۷۲۵  | ۰            | ۰      |
| بانک تعاون کشاورزی | ۷۴۰۸  | ۶۹۹۰۳۹ | ۰             | ۰      | ۶۱۷۰         | ۵۱۷۱۷۵ | ۱۲۳۸         | ۱۸۱۸۶۴ |
| بانک رفاهی         | ۶     | ۲۵۵۰   | ۰             | ۰      | ۰            | ۰      | ۶            | ۲۵۵۰   |

ماخذ: بانکهای استان

جدول ۱۰۴ - درآمد و هزینه شهرداریهای استان کهگیلویه و بویراحمد سال ۲۵۳۲ تا هفتاھی (واحد هزارریال)

| نام شهرداری | درآمدها |       |          |                |
|-------------|---------|-------|----------|----------------|
|             | جمع     | مستمر | غیرمستمر | کمکهای بلا عوض |
| کل استان    | ۷۹۶۹۳   | ۱۹۵۴۹ | ۱۲۸۶۰    | ۲۴۱۰۰          |
| ياسوج       | ۴۵۰۸۰   | ۱۵۱۳۰ | ۱۳۴۰     | ۱۰۵۰۰          |
| دوگنبدان    | ۱۱۳۷۳   | ۶۴۴   | ۴۸۵      | ۹۶۰۰           |
| دهدشت       | ۲۳۲۴۰   | ۳۷۷۵  | ۱۱۰۳۵    | ۴۰۰۰           |

دنباله جدول ۱۰۴ - درآمد و هزینه شهرداریهای استان کهگیلویه و بویراحمد سال ۲۵۳۲ تا هفتاھی (واحد هزارریال)

| نام شهرداری | جمع هزینهها | فصل اول سهام ادارات | فصل دوم |       |       |      |          |
|-------------|-------------|---------------------|---------|-------|-------|------|----------|
|             |             |                     | جمع     | برسلی | اداری | شهري | آتش سانی |
| کل استان    | ۵۵۱۵۹       | ۹۳۶                 | ۳۶۰۹۵   | ۲۵۷۷۷ | ۴۳۵۸  | ۲۵۳۹ | ۱۷۸      |
| ياسوج       | ۱۶۴۷۰       | ۳۰۳                 | ۹۵۱۸    | ۷۳۸۳  | ۷۱۵   | ۱۲۰۰ | ۶۰       |
| دوگنبدان    | ۲۳۳۰۲       | ۶۳۳                 | ۲۲۶۶۹   | ۱۵۲۰۹ | ۳۰۷۳  | ۱۱۲۶ | ۰        |
| دهدشت       | ۱۵۳۸۷       | ۰                   | ۳۹۰۸    | ۲۹۸۵  | ۵۷۰   | ۲۱۳  | ۱۱۸      |

ماخذ: شهرداریهای استان

جدول ۱۰۵ - پروانه‌های کسب صادر شده شهرداری در استان کهگیلویه و بویراحمد

سال ۲۵۳۴ شاهنشاهی

| کارگاه بزرگ | کارگاه کوچک (۱) | جمع | نوع کارگاه                                |
|-------------|-----------------|-----|---|
| ۴           | ۲۷              | ۳۱  | خواربارفروشی و لبنیات فروشی و موبده فروشی |
| ۰           | ۳               | ۳   | ساخت و بیج فروشی و کلمه‌ریوسالن غذا خوری  |
| ۰           | ۲               | ۲   | خیاطی                                     |
| ۱           | ۲               | ۳   | لوله‌کشی و آهن‌گری                        |
| ۱           | ۲               | ۳   | نانوائی                                   |
| ۰           | ۱               | ۱   | تمویخ‌روغن و میکانیکی                     |
| ۲           | ۰               | ۲   | لوازم التحریر و لوکس‌فروشی                |
| ۰           | ۱               | ۱   | آرایشگاه مردانه                           |
| ۱           | ۰               | ۱   | مسافریزی                                  |
| ۱           | ۱               | ۲   | عکاسی                                     |
| ۱           | ۱               | ۲   | قصابی                                     |
| ۰           | ۱               | ۱   | نجاری                                     |
| ۰           | ۱               | ۱   | رنگ‌ریزی و تعمیر مالی                     |
| ۰           | ۱               | ۱   | مصالح ساختمانی نقاشی و الکتریکی           |
| ۱           | ۱               | ۲   | حمام                                      |
| ۰           | ۱               | ۱   | فروش لاستیک و لوازم یدکی اتومبیل          |
| ۰           | ۱               | ۱   | شیشه‌فروشی و شیشه‌بری                     |

(۱) - کارگاههایی که کمتر از ده نفر کارکن دارند.  
 ماخذ - شهرداری دهدشت.

جدول ۱۰۶ - تعداد پروانه‌های ساختمان صادره بوسیله شهرداریهای استان کهگیلویه و بویراحمد

سال ۲۵۳۴ شاهنشاهی

| انواع ساختمانها     |              |               |                   |        | تعداد کل | شهر      |
|---------------------|--------------|---------------|-------------------|--------|----------|----------|
| تاسیسات عام المنفعه | موسسات عمومی | محل کسب و کار | مسکونی یا محل کسب | مسکونی |          |          |
| ۳                   | ۲            | ۳             | ۱۹                | ۳۰۴    | ۳۳۱      | کل استان |
| ۰                   | ۲            | ۲             | ۴                 | ۴۹     | ۵۷       | یاسوج    |
| ۰                   | ۰            | ۱             | ۵                 | ۲۵۵    | ۲۶۱      | دوگنبدان |
| ۳                   | ۰            | ۰             | ۱۰                | ۰      | ۱۳       | دهدشت    |

ماخذ - شهرداریهای استان.

جدول ۵۷ تعداد و درصد خانوار و افراد خانوارهای نمونه مورد بررسی برای آمارگیری از مصرف خانوارهای شهری و روستایی استان کنگیلویه و بویراحمد سال ۲۵۳۱ شاهنشاهی

| روستایی | شهری | تعداد خانوار و درصد                    |
|---------|------|--|
| ۳۷۰     | ۱۹۷  | تعداد خانوارهای نمونه .....            |
| ۱۶۶۰    | ۱۲۷۲ | تعداد افراد خانوارهای نمونه .....      |
| ۲/۶     | ۱/۳  | توزیع درصد خانوارهای نمونه .....       |
| ۲/۲     | ۱/۶  | توزیع درصد افراد خانوارهای نمونه ..... |

ماخذ - مرکز آمار ایران .

جدول ۱۰۸ - متوسط هزینه‌های مواد مختلف خوراکی و دخانی مصرف شده یک خانوار در ۳ روز در استان کنگیلویه و بویراحمد سال ۲۵۳۱ (واحد - ریال)

| روستایی |      | شهری   |      | نوع هزینه                                    |
|---------|------|--------|------|--|
| درصد    | مبلغ | درصد   | مبلغ |  |
| ۱۰۰/۰۰  | ۳۵۶۶ | ۱۰۰/۰۰ | ۵۸۸۸ | متوسط کل .....                               |
| ۵۵/۱۳   | ۱۹۶۵ | ۳۰/۰۷  | ۱۹۴۷ | انواع آرد غلات نان ورشته .....               |
| ۳/۹۶    | ۱۴۱  | ۱۷/۵۴  | ۱۰۳۲ | انواع گوشت .....                             |
| ۴/۲۰    | ۱۵۰  | ۸/۲۷   | ۴۸۷  | لبنیات و تخم مرغ .....                       |
| ۵/۰۵    | ۱۸۰  | ۳/۸۶   | ۲۲۷  | روغن‌ها عم از حیوانی و نباتی .....           |
| ۱/۳۵    | ۴۸   | ۸/۸۰   | ۵۱۸  | میوه‌ها .....                                |
| ۲/۶۱    | ۹۳   | ۶/۹۱   | ۴۰۷  | سبزیها .....                                 |
| ۰/۵۲    | ۱۹   | ۰/۰۳   | ۲    | خشکبار .....                                 |
| ۱/۰۱    | ۳۶   | ۱/۸۰   | ۱۰۶  | حبوبات .....                                 |
| ۹/۰۳    | ۳۲۲  | ۴/۹۸   | ۲۹۳  | قند و شکر و شیرینی .....                     |
| ۹/۰۶    | ۳۲۲  | ۴/۷۴   | ۲۷۹  | چای و قهوه و کاکائو .....                    |
| ۰/۳۹    | ۱۴   | ۰/۵۱   | ۳۰   | ادویه چاشنی و سایر ترکیبات خوراکی .....      |
| ۰/۰۰    | ۰    | ۰/۱۲   | ۷    | نوشابه‌های غیر الکلی .....                   |
| ۰/۰۰    | ۰    | ۰/۱۷   | ۱۰   | نوشابه‌های الکلی .....                       |
| ۰/۰۲    | ۱    | ۱/۸۵   | ۱۰۹  | غذاهای آماده و خریداری و مصرف شده در منزل .. |
| ۳/۶۲    | ۱۲۹  | ۲/۰۲   | ۱۱۹  | اعذیه و مشروبات مصرف شده در خارج از منزل ..  |
| ۴/۰۷    | ۱۴۵  | ۵/۳۵   | ۳۱۵  | دخانیات .....                                |

ماخذ - مرکز آمار ایران .

جدول ۹۰ - متوسط هزینه‌های غیرخوراکی یک خانوار شهری و روستایی استان کهگیلویه و بویراحمد در ۳۰ روز در سال ۲۵۳۱ شاهنشاهی (واحد - ریال)

| روستایی |      | شهری   |      | نوع هزینه                                  |
|---------|------|--------|------|--|
| درصد    | مبلغ | درصد   | مبلغ |  |
| ۱۰۰/۰۰  | ۱۰۴۳ | ۱۰۰/۰۰ | ۵۱۲۹ | متوسط کل                                   |
| ۲۵/۶۲   | ۲۶۷  | ۱۴/۲۶  | ۷۵۷  | یوناک کفش                                  |
| ۱۴/۳۰   | ۱۴۹  | ۲۸/۹۰  | ۱۴۸۲ | مسکن                                       |
| ۱۶/۱۲   | ۱۶۸  | ۱۰/۲۸  | ۵۵۳  | آب‌سخت و روشنایی                           |
| ۱۲/۲۸   | ۱۲۸  | ۹/۵۹   | ۴۹۲  | مبلغان و اثاثیه منزل                       |
| ۵/۱۸    | ۵۴   | ۶/۲۱   | ۳۲۲  | خدمات خانگی و کالاها و لوازم مصرفی کم دوام |
| ۱۱/۳۲   | ۱۱۸  | ۶/۲۸   | ۳۲۲  | بهداشت و درمان                             |
| ۶/۴۳    | ۶۷   | ۷/۰۴   | ۳۶۱  | حمل و نقل و ارتباطات                       |
| ۰/۵۸    | ۶    | ۵/۷۵   | ۲۹۵  | تفریحات و سرگرمیها                         |
| ۰/۹۶    | ۱۰   | ۳/۲۳   | ۱۷۶  | هزینه‌های تحصیلی                           |
| ۵/۱۸    | ۵۴   | ۵/۲۵   | ۲۶۹  | لوازم و خدمات شخصی                         |
| ۲/۱۱    | ۲۲   | ۱/۵۲   | ۷۸   | هزینه‌های متفرقه                           |

ماخذ - مرکز آمار ایران



جدول ۱۱۰- متوسط هزینه مواد مختلف خوراکی ودخانی مصرف شده (خریداری و غیرخریداری) سی روزه یک خانوار شهری در استان کهگیلویه و بویراحمد سال ۲۵۳۱ تا هفتاھی (واحد ریال)

| خریداری مصرف شده | غیرخریداری مصرف شده | مصرف شده | نوع هزینه                                |
|------------------|---------------------|----------|--|
| ۵۲۰۸             | ۶۷۹                 | ۵۸۸۷     | متوسط کل                                 |
| ۱۳۱۵             | ۶۲۲                 | ۱۹۴۷     | انواع آرد غلات و نان رشته                |
| ۹۹۴              | ۳۹                  | ۱۰۳۳     | گوشت                                     |
| ۴۸۲              | ۵                   | ۴۸۷      | لبنیات و تخم مرغ                         |
| ۲۲۷              | ۰                   | ۲۲۷      | روغنهای اعم از حیوانی و نباتی            |
| ۵۱۸              | ۰                   | ۵۱۸      | میوهها                                   |
| ۴۰۵              | ۱                   | ۴۰۷      | سبزیجات                                  |
| ۲                | ۰                   | ۲        | خنکبار                                   |
| ۱۰۶              | ۰                   | ۱۰۶      | حبوبات                                   |
| ۲۹۱              | ۲                   | ۲۹۳      | قند و شکر و شیرینی                       |
| ۲۷۹              | ۰                   | ۲۷۹      | چای و قهوه و موکاگانو                    |
| ۳۰               | ۰                   | ۳۰       | ادویه و جاشنی و سایر ترکیبات خوراکی      |
| ۷                | ۰                   | ۷        | نوشابه های غیرالکلی                      |
| ۱۰               | ۰                   | ۱۰       | نوشابه های الکلی                         |
| ۱۰۹              | ۰                   | ۱۰۹      | غذاهای آماده و خریداری مصرف شده در منزل  |
| ۱۱۹              | ۰                   | ۱۱۹      | اغذیه و مشروبات مصرف شده در خارج از منزل |
| ۳۱۵              | ۰                   | ۳۱۵      | دخانیات                                  |

ماخذ - مرکز آمار ایران

جدول ۱۱۱ - متوسط هزینه‌های مواد خوراکی و دخانی مصرف شده یک خانوار روستائی در ۳ روز بر حسب نوع تهیه (خریداری و غیر خریداری) در استان کهگیلویه و بویراحمد سال ۲۵۳۱ شاهنشاهی (واحد ریال)

| نوع هزینه                                | مصرف شده | خریداری و مصرف شده | غیر خریداری مصرف شده |
|--|----------|--------------------|----------------------|
| متوسط کل                                 | ۲۵۶۴     | ۱۶۳۹               | ۱۹۲۵                 |
| انواع آرد غلات و نان رشته                | ۱۹۶۵     | ۳۶۰                | ۱۶۰۵                 |
| گوشت                                     | ۱۴۱      | ۶۸                 | ۷۳                   |
| لبنیات و تخم مرغ                         | ۱۵۰      | ۲۴                 | ۱۲۶                  |
| روغن‌ها اعم از حیوانی و نباتی            | ۱۸۰      | ۱۰۰                | ۸۰                   |
| میوه‌ها                                  | ۴۶       | ۴۰                 | ۶                    |
| سبزیجات                                  | ۹۳       | ۷۹                 | ۱۴                   |
| خشکبار                                   | ۱۹       | ۱۰                 | ۹                    |
| حبوبات                                   | ۳۶       | ۲۷                 | ۹                    |
| قند و شکر و شیرینی                       | ۳۲۲      | ۳۲۱                | ۱                    |
| چای و قهوه و کاکائو                      | ۳۲۳      | ۳۲۲                | ۱                    |
| ادویه و جاشنی و سایر ترکیبات خوراکی      | ۱۴       | ۱۴                 | ۰                    |
| نوشابه‌های غیر الکلی                     | ۰        | ۰                  | ۰                    |
| نوشابه‌های الکلی                         | ۰        | ۰                  | ۰                    |
| غذاهای آماده و خریداری مصرف شده در منزل  | ۱        | ۱                  | ۰                    |
| اغذیه و مشروبات مصرف شده در خارج از منزل | ۱۲۹      | ۱۲۹                | ۰                    |
| دخانیات                                  | ۱۴۵      | ۱۴۴                | ۱                    |

ماخذ - مرکز آمار ایران.

جدول ۱۱۲ - توزیع تعداد خانوارهای نمونه شهری و روستایی بر حسب گروههای هزینه ماهانه در استان کهگیلویه و بویراحمد سال ۲۵۳۱ (واحد - ریال)

| روستایی |       | شهری |       | گروههای هزینه      |
|---------|-------|------|-------|--------------------|
| درصد    | تعداد | درصد | تعداد |                    |
| ۱/۷۶    | ۲۵۴   | ۱/۲۷ | ۱۹۷   | ..... متوسط کل     |
| ۱/۳۴    | ۳۱    | ۰/۵۲ | ۴     | ..... کمتر از ۲۰۰۰ |
| ۱/۵۱    | ۴۲    | ۰/۳۴ | ۴     | ..... ۲۹۹۹ تا ۲۰۰۰ |
| ۲/۰۵    | ۵۴    | ۰/۵۰ | ۸     | ..... ۳۹۹۹ تا ۳۰۰۰ |
| ۲/۲۷    | ۴۵    | ۱/۱۵ | ۱۹    | ..... ۴۹۹۹ تا ۴۰۰۰ |
| ۲/۲۱    | ۵۷    | ۱/۲۷ | ۲۴    | ..... ۷۴۹۹ تا ۷۰۰۰ |
| ۱/۶۴    | ۱۷    | ۱/۱۳ | ۲۶    | ..... ۹۹۹۹ تا ۹۵۰۰ |
| ۰/۲۴    | ۲     | ۱/۷۱ | ۲۵    | ..... ۲۴۹۹ تا ۲۰۰۰ |
| ۱/۲۶    | ۳     | ۲/۲۰ | ۲۱    | ..... ۱۴۹۹ تا ۱۵۰۰ |
| ۰/۴۶    | ۱     | ۲/۵۶ | ۲۸    | ..... ۱۹۹۹ تا ۱۵۰۰ |
| ۱/۸۱    | ۲     | ۲/۱۷ | ۱۵    | ..... ۲۹۹۹ تا ۲۰۰۰ |
| ۰/۰۰    | ۰     | ۰/۷۲ | ۳     | ..... ۳۰۰۰ و بیشتر |

ماخذ - مرکز آمار ایران.

جدول ۱۳۰ متوسط هزینه های خوراکی و غیر خوراکی خانوارهای شهری و روستائی استان کهگیلویه و بویراحمد بر حسب گروههای هزینه (واحد - ریال) سال ۲۵۳۱ شاهنشاهی

| غیر خوراکی |       | خوراکی مصرف شده |       | خوراکی و غیر خوراکی |       | گروههای هزینه           |
|------------|-------|-----------------|-------|---------------------|-------|-------------------------|
| روستائی    | شهری  | روستائی         | شهری  | روستائی             | شهری  |                         |
| ۱۴۴۱       | ۵۱۲۸  | ۲۵۶۴            | ۵۸۸۷  | ۳۶۰۵                | ۱۱۰۱۵ | متوسط کل .....          |
| ۲۸۰        | ۲۳۶   | ۱۳۷۷            | ۱۲۱۵  | ۱۶۵۷                | ۱۶۵۱  | کمتر از ۲۰۰۰ ریال ..... |
| ۵۵۲        | ۷۶۲   | ۲۱۰۲            | ۲۰۳۲  | ۲۶۵۴                | ۲۷۹۶  | ۳۰۰۰ تا ۳۰۰۰ .....      |
| ۷۲۹        | ۱۱۳۷  | ۲۷۹۷            | ۲۳۸۹  | ۳۵۴۶                | ۳۵۲۶  | ۳۹۹۹ تا ۳۰۰۰ .....      |
| ۹۱۶        | ۱۵۷۴  | ۳۶۹۶            | ۳۱۸۵  | ۴۶۱۲                | ۴۷۵۹  | ۴۹۹۹ تا ۴۰۰۰ .....      |
| ۱۰۲۸۲      | ۲۰۲۶  | ۴۸۸۳            | ۳۹۳۹  | ۶۱۶۵                | ۶۱۶۵  | ۷۴۹۹ تا ۵۰۰۰ .....      |
| ۲۰۸۸۵      | ۳۰۲۴  | ۵۸۴۰            | ۵۲۷۱  | ۸۷۲۵                | ۸۷۱۵  | ۹۹۹۹ تا ۷۵۰۰ .....      |
| ۴۲۶۴       | ۴۷۰۴  | ۶۵۰۰            | ۶۵۷۲  | ۱۰۷۶۴               | ۱۱۲۷۶ | ۱۲۴۹۹ تا ۱۰۰۰۰ .....    |
| ۵۰۲۲       | ۶۳۷۵  | ۸۷۰۶            | ۷۴۱۳  | ۱۳۷۲۷               | ۱۳۷۸۸ | ۱۴۹۹۹ تا ۱۲۵۰۰ .....    |
| ۴۶۴۶       | ۹۰۳۸  | ۱۱۴۷۴           | ۸۴۲۱  | ۱۶۱۲۰               | ۱۷۴۵۹ | ۱۹۹۹۹ تا ۱۵۰۰۰ .....    |
| ۳۶۷۴       | ۱۴۳۱۴ | ۱۷۹۰۱           | ۱۱۰۹۹ | ۲۱۵۷۵               | ۲۵۴۱۳ | ۲۹۹۹۹ تا ۲۰۰۰۰ .....    |
| ۰          | ۲۲۰۵۷ | ۰               | ۱۰۱۰۳ | ۰                   | ۳۲۶۱۰ | ۳۰۰۰۰ و بیشتر .....     |

ماخذ - مرکز آمار ایران.

جدول ۱۱۲ - متوسط کل هزینه خورانی و ذخانی مصرف شده توسط یک خاوار (شهری روستائی) دوره ۳ روز بر حسب گروههای هزینه و نوع تهیه (خریداری و غیر خریداری) در استان کنگلویه و بویراحمد سال ۲۵۳۱ هجری (واحد ریال)

| غیر خریداری مصرف شده |      | خریداری مصرف شده |       | مصرف شده |       | گروههای هزینه     |
|----------------------|------|------------------|-------|----------|-------|-------------------|
| روستائی              | شهری | روستائی          | شهری  | روستائی  | شهری  |                   |
| ۱۹۳۵                 | ۶۷۹  | ۱۶۳۹             | ۵۲۰۸  | ۳۵۶۲     | ۵۸۸۷  | متوسط کل          |
| ۷۵۲                  | ۱۳۶  | ۶۲۴              | ۱۰۷۸  | ۱۳۷۷     | ۱۳۱۴  | کمتر از ۲۰۰۰ ریال |
| ۱۱۰۴                 | ۴۰۷  | ۹۹۸              | ۱۶۲۵  | ۲۱۰۲     | ۲۰۳۲  | ۲۹۹۹ تا ۲۰۰۰      |
| ۱۴۹۵                 | ۳۷۳  | ۱۳۰۲             | ۲۰۱۶  | ۲۷۹۷     | ۲۳۸۹  | ۲۹۹۹ تا ۳۰۰۰      |
| ۲۲۷۵                 | ۷۷۹  | ۱۴۲۰             | ۲۲۰۶  | ۳۶۹۵     | ۳۱۸۵  | ۳۹۹۹ تا ۳۰۰۰      |
| ۲۹۲۱                 | ۶۹۸  | ۱۹۶۲             | ۳۲۴۱  | ۴۸۸۳     | ۳۹۳۹  | ۴۹۹۹ تا ۵۰۰۰      |
| ۳۲۸۴                 | ۵۱۸  | ۲۵۵۶             | ۳۹۵۳  | ۵۸۲۰     | ۵۴۷۱  | ۹۹۹۹ تا ۷۵۰۰      |
| ۳۰۷۳                 | ۲۶۱  | ۳۴۲۷             | ۶۱۱۱  | ۶۵۰۰     | ۶۵۷۲  | ۱۲۴۹۹ تا ۱۰۰۰۰    |
| ۳۷۴۳                 | ۷۷۶  | ۵۹۴۲             | ۶۶۳۷  | ۸۷۰۵     | ۷۲۱۳  | ۱۴۹۹۹ تا ۱۳۵۰۰    |
| ۱۲۷۰                 | ۸۸۰  | ۱۰۲۰۴            | ۷۵۴۱  | ۱۱۲۷۲    | ۸۴۲۱  | ۱۹۹۹۹ تا ۱۵۰۰۰    |
| ۲۸۶۰                 | ۱۰۵۷ | ۱۵۰۴۱            | ۱۰۰۴۱ | ۱۷۹۰۱    | ۱۱۰۹۹ | ۲۹۹۹۹ تا ۲۰۰۰۰    |
| ۰                    | ۴۲   | ۰                | ۱۰۰۶۱ | ۰        | ۱۰۱۰۳ | ۳۰۰۰۰ و بیشتر     |

ماخذ - مرکز آمار ایران -

جدول ۱۱۵ - مقدار ارزش فروش تنباکو و توتون توسط انحصار د خانیاات استان کهگیلویه و بویراحمد

| سال ۲۵۲۴               |                 | سال ۲۵۲۳               |                 | نوع         |
|------------------------|-----------------|------------------------|-----------------|-------------|
| ارزش هر کیلوگرم (ریال) | مقدار (کیلوگرم) | ارزش هر کیلوگرم (ریال) | مقدار (کیلوگرم) |             |
| ۵۰                     | ۸۸۴۱۰           | ۵۰                     | ۸۵۸۴۵           | تنباکو :    |
| ۶۰                     | ۱۶۸۰            | ۶۰                     | ۲۵۰             | برازجانی    |
| ۰                      | ۰               | ۲۰                     | ۶۰              | خوانساری    |
|                        |                 |                        |                 | هفکان       |
| ۱۲۰                    | ۱۹۵             | ۱۲۰                    | ۳۳۰             | توتون :     |
| ۲۰۵                    | ۷۶۵             | ۲۰۵                    | ۱۱۵۵            | درجه یک     |
|                        |                 |                        |                 | نیمکوب کشور |

ماه خذ - دخانیات استان

جدول ۱۱۶ - تعداد ارزش فروش سیگار توسط انحصار د خانیاات استان کهگیلویه و بویراحمد

| سال ۲۵۲۴             |                  | سال ۲۵۲۳                |                  | نوع           |
|----------------------|------------------|-------------------------|------------------|---------------|
| ارزش هزار عدد (ریال) | تعداد (هزار عدد) | ارزش هر هزار عدد (ریال) | تعداد (هزار عدد) |               |
| ۵۰۰                  | ۵۲۵              | ۵۰۰                     | ۵۵۱۰             | ویژه ۲۰ عددی  |
| ۵۰۰                  | ۳۴۰              | ۵۰۰                     | ۴۷۰              | ویژه ۱۰ عددی  |
| ۵۰۰                  | ۲۴۷۰             | ۵۰۰                     | ۲۱۰              | هما ۵ عددی    |
| ۶۰۰                  | ۵۰۷۲             | ۶۰۰                     | ۴۹۵۲             | هما بیضی      |
| ۵۰۰                  | ۴۲۳۰۰            | ۵۰۰                     | ۳۶۲۴۰            | هما ۲۰ عددی   |
| ۷۵۰                  | ۱۳۱۹             | ۰                       | ۰                | هما فیلتر دار |
| ۱۰۰۰                 | ۳۷۸۲             | ۱۰۰۰                    | ۳۰۵۲             | زر            |
| ۱۲۵۰                 | ۲۴۳              | ۰                       | ۰                | آسیا          |
| ۱۲۵۰                 | ۵۳۱              | ۱۲۵۰                    | ۸۴               | مهر           |
| ۷۵۰                  | ۷۰               | ۷۵۰                     | ۷۶               | آبادانا       |
| ۱۲۵۰                 | ۷۱               | ۰                       | ۰                | زرین          |
| ۱۲۵۰                 | ۸۰               | ۰                       | ۰                | تاج           |
| ۱۸۵۰                 | ۳۲۴۵             | ۰                       | ۰                | وینستون       |
| ۱۸۵۰                 | ۵۵               | ۰                       | ۰                | گنت           |
| ۱۸۵۰                 | ۴۰               | ۰                       | ۰                | مارلبرو       |
| ۱۸۵۰                 | ۴۰               | ۰                       | ۰                | لارک          |
| ۲۰                   | ۱۲۸              | ۰                       | ۰                | دانهیل        |
| ۲۰۰۰                 | ۲۰               | ۰                       | ۰                | وانتاز        |
| ۱۸۵۰                 | ۷۰               | ۰                       | ۰                | رتمن          |

ماه خذ - دخانیات استان


امتناهی (واحد - هزارریال)

جدول ۱۱۷ - ۱۳۳۱

| شهرستان  | جمع   | مالیات - م | مالیات غیر مستقیم |
|----------|-------|------------|-------------------|
| کل استان | ۷۱۰۴۶ | ۶۸۵۴۶      | ۲۵۰۰              |
| بویراحمد | ۲۴۵۹۶ | ۲۴۵۹۶      | ۰                 |
| کجساران  | ۲۶۴۵۰ | ۲۳۹۵۰      | ۲۵۰۰              |

ماخذ - دارائی استان .

|      |       |       |
|------|-------|-------|
| ۲۵۰۰ | ۲۳۹۵۰ | ۲۶۴۵۰ |
| ۰    | ۲۴۵۹۶ | ۲۴۵۹۶ |
| ۲۵۰۰ | ۶۸۵۴۶ | ۷۱۰۴۶ |



HA ۴۵۷.۰/۲/۱۹۷۹

(۳۶۹۲) ۲.ن ۱۳۵۴

مؤلف: سازمان برنامه و بودجه اس

عنوان: آمارنامه استان کهگیلویه و بویراحمد

HA ۴۵۷.۰/۲/۱۹۷۹

(۳۶۹۲) ۲.ن ۱۳۵۴

مؤلف: سازمان برنامه و بودجه استان کهگیلویه و بویراحمد

عنوان: آمارنامه استان کهگیلویه و بویراحمد ۱۳۵۴-