




۴۱۳۳

سازمان برنامه و بودجه
مرکز آمار ایران

آمارنامه استان همدان

شماره مسلسل ۷۹۱

تاریخ انتشار: تیر ۱۳۵۸



کتابخانه مرکز آمار ایران
شماره .۴۴۳۹.....

۲۵

۲۱۵/۵۴۴
۱۳۳۸
۷۱۳۱۸

فهرست مندرجات

صفحه	عنوان
الف	پیش گفتار
ب	علائم اختماری
پ	نقشه جغرافیائی استان مشخصات جغرافیایی و اقلیمی :
۱	مشخصات جغرافیایی
۵	مشخصات اقلیمی خصوصیات اجتماعی و نفوس :
۸	جمعیت
۹	ولادت
۹	ازدواج و طلاق
۹	فوت نیروی انسانی :
۱۰	جمعیت فعال
۱۰	جمعیت شاغل مسکن :
۱۲	واحدهای سکونی آموزش :
۱۳	جمعیت باسواد
۱۴	کودکستان
۱۴	دبستان
۱۵	سپاه دانش
۱۵	مدارس راهنمایی
۱۶	دبیرستان
۱۶	مدارس حرفه‌ای و فنی
۱۷	کارکنان آموزشی و غیر آموزشی

۱۳۵۸
مرداد

عنوان

شماره

۱۸	آموزش عالی
۱۹	بیکاربا بیسوادی
	ورزش و بیش آهنکی :
۲۰	ورزش
۲۲	بیش آهنکی
	بهداشت و درمان :
۲۴	تاسیسات درمانی
۲۴	پزشکان و دندانپزشکان
۲۵	واکسیناسیون
۲۶	بهداشت و تنظیم خانواده
۲۷	سارزه با مالاریا
۲۸	سالم سازی محیط
	کار و امور اجتماعی :
۲۸	شرکتهای تعاونی و کارگری
	آمار قضائی :
۲۹	بیروندههای وارده و مختومه
۳۰	دعاوی مطروحه
۳۰	مراجع قضائی
۳۱	فوت شدگان بر اثر سوانح
	اوقاف :
۳۱	موقوفات
۳۲	هزینههای امور خیریه
	فرهنگ و هنر :
۳۲	کتابخانه های عمومی
۳۲	سینما

موضوع

عنوان

کشاورزی :

- ۳۳ توزیع اراضی
- ۳۴ سطح کاشت و تولید
- ۴۰ ماشین آلات کشاورزی
- ۴۱ حفاظت خاک
- ۴۱ اصلاح مراتع
- ۴۲ شرکتهای سهامی زراعی
- ۴۲ شرکتهای تعاونی روستایی
- ۴۳ بانک تعاون کشاورزی
- ۴۴ تعداد دام و طیور
- ۴۵ گشتار دام
- ۴۹ متوسط قیمت انواع دام

معدن :

- ۵۱ معادن در حال بهره برداری

صنعت :

- ۵۱ خلاصه آمار کارگاهها
- ۵۲ ارزش گرفتهها
- ۵۲ ارزش دادهها
- ۵۴ ارزش افزوده
- ۵۶ نیروی انسانی شاغل

برق :

- ۵۸ ظرفیت
- ۵۸ تولید
- ۵۹ فروش
- ۵۹ مشترکین

موازن

قندوشکر :

۶۰ طرفیت و تولید

۶۰ توزیع قندوشکر

شهردارها :

۶۱ درآمدها

۶۲ هزینه‌ها و پرداختها

۶۲ پروانه‌های ساختمانی

رسانه‌های گروهی :

۶۴ رادیو

۶۴ تلویزیون

مخابرات و ارتباطات :

۶۴ پست

۶۵ تلگراف

۶۶ تلفن

راه‌ها و حمل و نقل :

۶۷ طول راه‌ها

۶۸ هواپیمائی

بیمه :

۶۸ حق بیمه دریافتی و پرداختی

دخانیات :

۶۹ سیگار

۷۰ تنباکو و توتون

مالیاتها :

۷۰ مالیاتهای دریافتی

پیش‌گفتار

مرکز آمار ایران در جهت شناخت بیش از پیش خصوصیات آماری استانها علاوه بر اینکه طرحهای آمارگیری را به نحوی تهیه نموده است تا نتایج حاصله از این طرحها در سطح استان قابل ارائه و استفاده باشد، سعی مینماید تا بوسیله ماطبسیق آماری از سازمانهای مستقر در استان، آمار و اطلاعات اقتصادی، اجتماعی موجود را جمع آوری نماید. حاصل این کوشش مجموعه ای از اطلاعات و ارقام آماری را در آرشو مناطق فراهم آورده است که از این میان یکی آمارنامه های اعطائی است که تهیه و در دسترس قرار داده میشود.

اغلب ارقام ارسالی از مناطق آماری که از واحدهای استانی وزارتخانه ها و سازمانها جمع آوری میشود با ارقام موجود در مرکز یکسان نیست و حاکی از اختلافاتی چند می باشد، در گذشته کنکاش های مداوم روشن ساخت که برای ایجاد یک نظام هماهنگ آماری مؤثرتر خواهد بود که از ارقام و اطلاعات تهیه شده در سطح استان حداکثر استفاده بعمل آید تا اولیاء امور را بر رفع کمبودهای آماری موجود کوشا تر نماید.

علیهذا اطلاعات اخذ شده از هر واحد استانی پس از بررسی در مرکز و رفع ناهم آهنگی ها منتشر خواهد شد و نام منبع ارائه دهنده رقم نیز بعنوان ماخذ ذیل جداول منظور میشود تا در صورت لزوم قابل مراجعه باشد.

در خانمه مرکز آمار ایران از واحدهای مختلف که در تهیه و جمع آوری ارقام، منطقه آماری استان همدان را یاری و مساعد کرده اند سپاسگزار می کند و امیدوار است این همکاری هر روز بیشتر و صمیمانه تر شده و موجبات اعتنای کمی و کیفی آمارنامه های پیشی این استان را فراهم آورد.

مرکز آمار ایران

علامه اختصاری نشریات مرکز آمار ایران

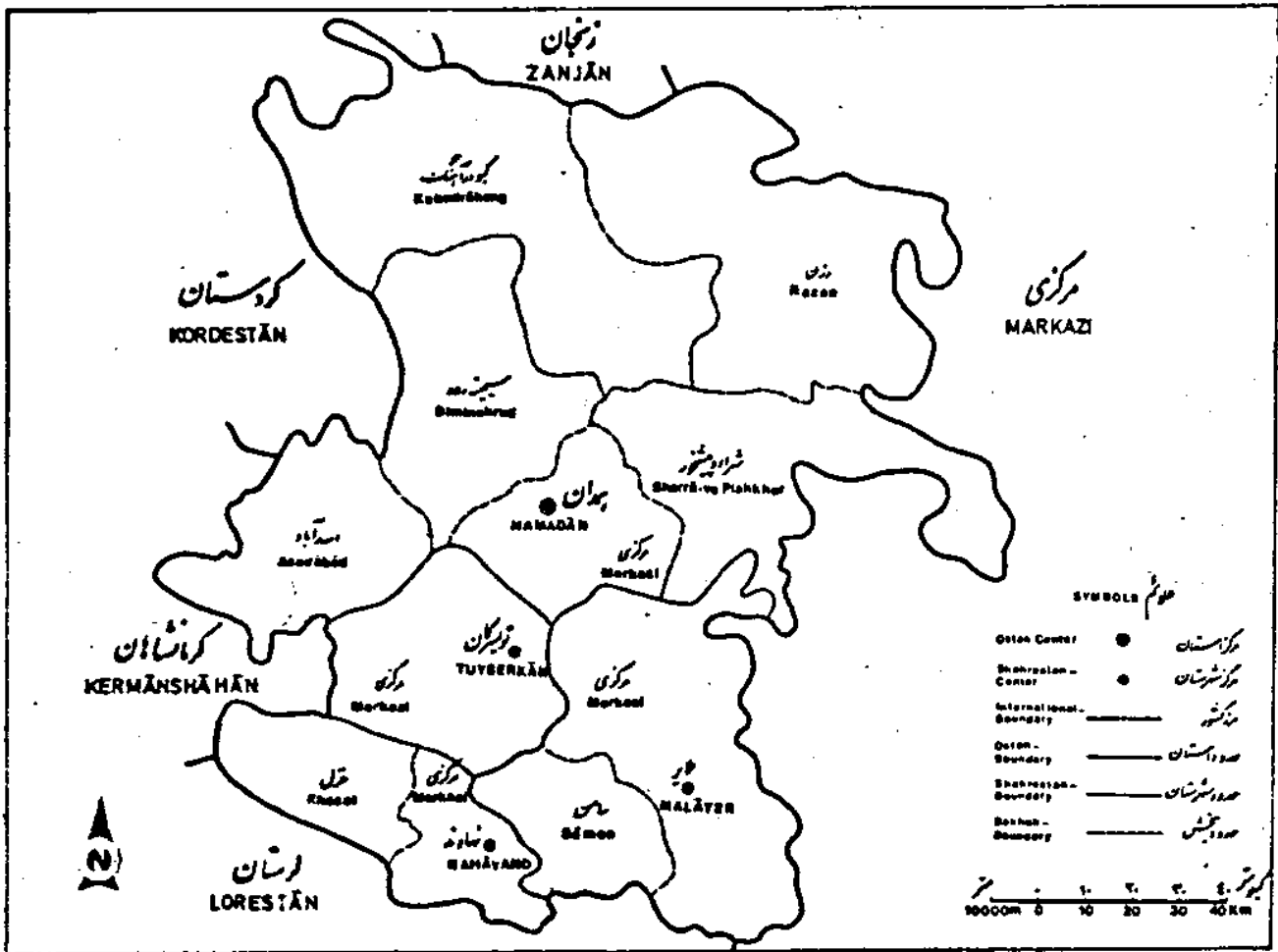
رقم مساوی صفر است	•
آمار وجود ندارد (آمارگیری یا آمار برداری نشده)	—
رقم در دسترس نیست (از قبیل عدم انتشار)	•••
صفاتیکه ذاتا "باعلا" وجود ندارد	x
رقم کمتر از نصف واحد است	+
رقم قابل صرف نظر کردن است	//
ارقام جنبه تخمین دارد	■
ارقام غیر قطعی است (با قید احتیاط تلفظ شود)	■ ■
رقم در جمع فرض و جمع کل نیامده است	()

اختلاف در سرجمع ها بعلمت سراسر است کردن ارقام است .

محاسبه نسبتها و شاخص ها قبل از سراسر کردن ارقام صورت گرفته است .

نقشه استان همدان به تفکیک شهرستان بخش

HAMADAN OSPAN BY SHAHRESTAN AND BAKHSH





مشخصات جغرافیائی استان همدان

استان همدان با مساحتی در حدود ۲۰ هزار کیلومتر مربع در غرب ایران بین ۲۳ درجه و ۵۹ دقیقه تا ۳۵ درجه و ۴۸ دقیقه عرضی شمالی و ۴۷ درجه و ۳۲ دقیقه تا ۴۹ درجه و ۳۶ دقیقه طول شرقی از نصف النهار گریونویج قرار گرفته است. این استان از شمال به استان زنجان از جنوب به استان لرستان از مشرق به استان مرکزی و از مغرب به استان کرمانشاهان و قسمتی از استان کردستان محدود است. بر اساس گزارش ۵۵٪ نمونه آخرین سرشماری عمومی نفوس و مسکن آبانماه ۱۳۵۵ کل جمعیت این استان ۱۰۹۳۰۷۹ نفر میباشند که از این عده ۵۷۲۷۸۲ نفر مرد میباشند که ۱۶۵۹۳۴ نفر در مناطق شهری و ۴۰۶۸۲۷ نفر در مناطق روستائی سکونت دارند و از کل جمعیت استان ۵۲۰۳۹۸ نفر زن میباشند که ۱۴۸۹۵۸ نفر در مناطق شهری و ۳۷۱۳۴۰ نفر در مناطق روستائی سکونت دارند. بر اساس آخرین تقسیمات کشوری این استان شامل ۴ شهرستان ۱۱۰ شهر ۱۱۰ بخش و ۳۴ دهستان میباشد و مرکز آن شهر همدان است

ارتفاعات :

استان همدان منطقه ای است کوهستانی که بیشتر کوههای آن از تخت سنگهای خاراکی تشکیل یافته و جز رشته کوههای غربی و مرکزی ایران میباشد. جهت آنها نیز مانند کوههای مرکزی از شمال غربی به جنوب شرقی میباشد. این ارتفاعات بیشتر ایام سال مستور از برف و یخ بوده سرچشمه رودخانه ها و چشمه سارهای فراوان و مهمی میباشند. مهمترین ارتفاعات این استان عبارتند از :

۱- کوه معروف و عظیم الوند واقع در جنوب شهرستان همدان که خط الراس آن حد طبیعی بین این شهرستان و شهرستان تویسرکان میباشد. جهت این کوه از شمال غربی به جنوب شرقی است بخش مرکزی همدان در دره ها و دامنه های شمالی الوند و شهرستان تویسرکان در دره های جنوبی این کوه واقع شده است. این کوه از شمال غربی به کوههای خدا بنده لوی سنندج و کوه مهمم چهل چشمه کردستان و از جنوب شرقی بارتفاعات راسوند اراک و کوه وفس تفرش منتهی میشود. مرتفع ترین قله الوند بین تویسرکان و همدان در ۱۸ کیلومتری شهر همدان میباشد. ارتفاع قله الوند از سطح دریا به ۳۵۷۴ متر می رسد از گردنه های معروف این کوه گردنه زاغه واقع بین همدان و ملایر بارتفاع ۲۰۶۰ متر و گردنه آسدا آباد بین همدان و کرمانشاه بارتفاع ۲۲۴۱ متر و گردنه همگی بین همدان و سنندج بارتفاع ۱۵۶۵ متر را میتوان نام برد. پست ترین نقطه شهرستان همدان اراضی آبادی عمرآبادی دهستان پیشخور کنار رودخانه قره جای است که ارتفاع آن ۱۵۵۵ متر است. دورودخانه مهم کرخه و قره جای نیز از کوه الوند سرچشمه میگیرند.

۲- در شمال شهرستان همدان بین این شهرستان و شهرستان زنجان کوههای کم ارتفاعی وجود دارد که عبارتند از :

الف : کوه چنگ الماس در شمال دهستان مهربان که ارتفاع بلندترین قله آن ۲۵۲۵ متر است

ب : کوههای ارمنی و قره داغ در شمال کبودرآهنگ که ارتفاع بلندترین قله آنها به ترتیب ۲۳۶۵ و ۲۰۰۵ متر میباشد.

۳- در شمال شرقی همدان سلسله جبال خرقان قزوین و ساوه کشیده شده که خط الراس آن حد طبیعی بین همدان و قزوین است

از مهمترین گردنه های این سلسله گردنه اوج بارتفاع ۳۰۱۳ متر از سطح دریا میباشد.

۴- کوه وفس در شرق همدان که ارتفاع بلندترین قله آن از سطح دریا ۲۴۵۰ متر است

۵- امتداد سلسله جبال الوند از شمال ملایر نیز میگذرد و به سلسله راسنداراک می پیوندد جهت این رشته از شمال غربی به جنوب شرقی است . دورشته فرعی از کوه مذکور بنام کوه گرمه با ارتفاع ۲۲۰۶ متر و کوه سروه با ارتفاع ۲۷۷۷ متر تا شمال و مشرق شهر ملایر کشیده شده است .

۶- کوه لشکر از مرتفع ترین کوههای ملایر محسوب میشود و در شمال ملایر و راک و کمازان قرار دارد و ارتفاع آن ۲۹۲۸ متر است .

۷- در شمال غربی ملایر یک رشته کوه از سلسله جبال الوند بطرف جنوب غربی کشیده شده که به سیاه کوه در شهرستان نهاوند متصل میگردد این رشته حد طبیعی بین شهرستان ملایر و توپسرکان میباشد .

۸- کوه سفید در جنوب غربی شهرستان ملایر واقع شده است و خط الراس آن حد طبیعی بین ملایر و نهاوند است . بلندترین قله آن ۲۴۷۵ متر از سطح دریا ارتفاع دارد .

۹- کوه یزدجرد در جنوب ملایر واقع و ارتفاع بلندترین قله آن ۲۴۸۷ متر است .

۱۰- کوه بیاتان با ارتفاع ۲۵۸۰ متر در جنوب شرقی ملایر و جنوب کمازان .

۱۱- دو سلسله کوه نیز در شمال و جنوب شهرستان نهاوند کشیده شده که به ترتیب عبارتند از :

الف : ارتفاعات شمالی نهاوند : جهت آنها از شمال غربی به جنوب شرقی و موازی با کوه الوند همدان و کوه گرو میباشد . این سلسله در دو نقطه بوسیله دورودخانه که از ملایر و توپسرکان سرانبر میگردند قطع میشود و ایجاد معبری طبیعی مینماید . این سلسله در شمال غربی یعنی دره کنگاور و دره رودخانه توپسرکان بنام کوه کمزرد و بین معبر رودخانه ملایر بنام کوه سیاه دره و در شرق معبر رودخانه ملایر کوه سفید نامیده میشود . ارتفاع قله کوه کمزرد ۲۱۶۵ متر و ارتفاع قله کوه سیاه دره ۲۸۱۸ متر و ارتفاع قله کوه سفید ۲۶۵۳ متر میباشد

ب : ارتفاعات جنوبی نهاوند : کوههای جنوبی شهرستان نهاوند دنباله سلسله کوههای شهودرپا و هوروانسرو بیستون کرمانشاست . جهت آنها از شمال غربی به جنوب شرقی میباشد . این سلسله ارتفاعات پس از گذشتن از جنوب شهرستان نهاوند به کوههای شهرستان بروجرد منتهی میگردد و در آنجا بنام کوههای گرو معروف میشوند . خط الراس آن حد طبیعی بین نهاوند و خرم آباد است بلندترین قله کوه گرو در جنوب شهر نهاوند بالای سر چشمه گاماسیاب واقع شده و ارتفاع آن از سطح دریا ۳۳۱۶ متر است .

۱۲- سلسله جبال الوند نیز از شمال غربی توپسرکان میگذرد و رشته های فرعی آن از هر قسمت شهرستان مذکور را در بر میگیرد مرتفع ترین قله الوند بین شهر همدان و توپسرکان واقع شده که ارتفاع آن از سطح دریا به ۳۵۷۳ متر میرسد . اکثر قله توپسرکان در دره های این کوهستان قرار دارد . قله پرتگاهی و مخروطی شکل خان گرمز با ارتفاع ۲۸۶۸ متر در مغرب توپسرکان میباشد . کوههای کلیان با ارتفاع ۲۵۸۳ متر و همچنین دنباله کوههای کمزرد و سیاه دره از جنوب توپسرکان میگذرند .

رودخانه ها :

در استان همدان رودخانه هارچشمه سارهای فراوان وجود دارد که مهمترین آنها عبارتند از :

۱- سیمینه رود واقع در بخش مرکزی همدان که از مجموع رودخانه های کوچک و خشک رودهایی که در بهار بواقع بارندگی دارای آب

میباشند و از دره‌های شمالی الوند و ارتفاعات شمال و شرق شهرستان همدان سرازیر میگردند و تشکیل میباید این رود بطرف شرق شهرستان همدان جاری گشته بین آبادی کورپجان و حاتم آباد از راه شوسه گذشته بطرف جنوب شرقی منحرف و در انتهای جنوب شرقی ایمن شهرستان به رودخانه قره‌چای منتهی میگردد. کلیه رودخانه های شمالی و جنوب و شرقی شهرستان همدان باین رود منتهی میشود.

۲- رودخانه قوری جای از گردنه زاغه و دره‌های الفاوت و آب هندی سرچشمه گرفته از کناره‌های پل شکسته و سرخ آب‌ساده و جورقان گذشته در اراضی امزاجرد به رودخانه سیمینه رود میریزد.

۳- رودخانه های کوچک ایوک از انقوت و سیمین ابرود در اراضی آبادی سرخ آباد به رودخانه قوری جای متصل میشوند.

۴- رودخانه دمق و ایگده لوا از ارتفاعات شمالی دهستان سردرود و ارتفاعات خدا بنده لو سرچشمه میگرد و پس از مشروب نمودن تعدادی از قرا، دهستان سردرود و حاجیلوسیلاب آن از نزدیکی آبادی خلت آباد گذشته به رودخانه سیمینه رود منتهی میگردد.

۵- رودخانه و فرجین از قله کلاغ لان الوند سرچشمه میگرد و پس از مشروب کردن قرا، و اراضی اطراف خود سیلاب آن به چراگاه گنج تپه بهار منتهی میشود.

۶- رودخانه دره مراد بیک از بلندترین قله کوه الوند سرچشمه میگرد و پس از مشروب کردن اراضی زیادی از وسط شهر همدان گذشته در نزدیکی آبادی گراچقابه رودخانه خاکومیریزد.

۷- رودخانه سیمین از دره‌های باختری قله کلاغ لان الوند سرچشمه میگرد و از راه شوسه همدان بکرمانشاه گذشته پس از عبور از آبادی صالح آباد در اراضی حسام آباد بارودخانه هائی که از گردنه اسدآباد و همه کسی میبند یکی شده بطرف امزاجرد جاری میشود.

۸- رودخانه عباس آباد از رود گنجانم و دره خاکی میان همدان توپسراگان سرچشمه گرفته پس از مشروب نمودن باغات و اراضی اطراف خود در نزدیک گراچقابه رودخانه خاکومنتهی میشود.

۹- رودخانه خاکوازی بلندترین قله کوه الوند سرچشمه میگرد و از کناره‌های خاکوچشین، مزدقینه، گراچقاده و بیاز گذشته در اراضی امزاجرد به سیمینه رود میریزد.

۱۰- رودخانه گردنه اسدآباد از گردنه اسدآباد سرچشمه میگرد و از کناره‌های آباد و گندجین گذشته در نزدیکی بهادر آباد بارودخانه همه کسی یکی شده در اراضی حسام آباد به سیمینه رود میریزد.

۱۱- رودخانه همه کسی از گردنه همه کسی سرچشمه میگرد و پس از مشروب نمودن زمینهای اطراف خود و پهنه بردار اراضی بهادر بیک به رودخانه گردنه اسدآباد میریزد و پس از گذشتن از چند دهستان در دهستان پیشخور به قره جای منتهی میشود.

۱۲- رودخانه درجین از دره‌های جنوبی کوه خرقان سرچشمه گرفته پس از گذشتن از دهستان درجین سیلاب آن به رودخانه قره جای میریزد.

۱۳- رودخانه‌های بخش اسدآباد عبارتند از:

الف: رودخانه شهاب از کوه‌های شرقی و غربی دهستان چهاردولی سرچشمه میگرد و پس از گذشتن از تنگه بوچین در جلگه افشاربرخی از قرا، را مشروب نمود و از کناره‌های خسروآباد گذشته در اراضی سهم الدین به رودخانه خرم ملحق میشود.

ب - خرم رود از دره‌های جنوب غربی کوه الوند سرچشمه میگیرد و پس از مشروب نمودن قرا، و اراضی اطراف خود بارودخانه شهاب یکی شده در انتهای جنوبی بخش کنگاور به رودخانه کاماسیاب منتهی میشود .

۱۴ - رودخانه خرم آباد از دره‌های شرقی بخش سرینداراک سرچشمه گرفته پس از گذشتن از بیابان و اراضی جوراب بارودخانه‌های که از طرف جوزان و گردنه اراک میآید یکی شده در دشت ملایر جاری میگردد این رودخانه در شمال آبادی هزارجریب کلیل آباد بارودخانه دیگری که از طرف ازندریان و جوکار میآید ملحق گشته در جنوب غربی باباکمال وارد تنگه کوهستانی میشود و پس از گذشتن از تنگه مزبور از شهرستان ملایر خارج و وارد شهرستان نهاوند میگردد و به رودخانه کاماسیاب منتهی میشود . این رودخانه در قسمت علیا، کلان نامیده میشود و چون اوکنار آبادی خرم آباد میگردد بنام رودخانه خرم آباد نامیده میشود و رودهای کوچک و خشکدو هائی که در فصل بارندگی دارای آب میباشد همگی باین رودخانه متصل میگردد .

۱۵ - رودخانه کاماسیاب یکی از طولیترین رودخانه‌های ایران بشمار میرود و از دره‌های جنوبی کوه الوند و سراب کاماسیاب واقع در ۲ کیلومتری جنوب شهر نهاوند و از یکی از دره‌های شمالی کوه گروسرچشمه میگیرد . این رود در سرتا سرنهاوند جاری بوده کلیه قرا، اطراف نهاوند را مشروب میکند .

تمام رودهای شهرستان ملایر، نهاوند، توپسرکان و بخش اسدابددین رودخانه میریزد سپس این رود از جنوب بخشهای کنگاور و صحنه گذشته در اراضی بیستون بارودخانه دینور یکی گشته در انتهای شرقی بخش مرکزی کرمانشاه به رودخانه قره سومیریزد . رودخانه کاماسیاب در طول شهرستان خرم آباد بنام رودخانه ضمیره نامیده میشود و کلیه رودخانه‌های شرقی کبیرکوه و تمام رودهای لرستان بان می‌پیوندد و پس از گذشتن از لرستان در غرب خوزستان جاری و بنام کرخه نامیده میشود و بالاخره به مابلاق هورالعظیم منتهی میگردد .

۱۶ - رودخانه ملایر در شمال غربی نهاوند نزدیک آبادی لیلی یادگار و رودخانه توپسرکان نزدیک آبادی جقاسرائیل هر دو به رودخانه کاماسیاب ملحق میشوند .

۱۷ در توپسرکان خرم رود از دره‌های شمال شرقی آبادی شهرستان و ارتفاعات الوند سرچشمه میگیرد و پس از پیوستن به رودخانه کندر بطرف غرب جاری گشته قرا، اطراف را مشروب نموده و فاضل آب آن از شهرستان خارج و بارودخانه‌ای که از بخش اسداباد میآید یکی شده وارد کنگاور میگردد .

۱۸ - گرزان رود از علیای دره گشالی و سنجوزان سرچشمه گرفته در حدود آبادی اریکان بادوشمبه از دره سراپی و سرکان که آنها نیز از قتل کوه الوند سرچشمه گرفته اند یکی شده و بنام قتل رود قرا، مجاور خود را مشروب کرده بطرف جنوب غربی شهرستان توپسرکان جاری میشود . فاضل آب این رودخانه وارد، شهرستان نهاوند شده به رودخانه کاماسیاب منتهی میگردد .
آب و هوا :

آب و هوای این استان در نتیجه وجود کوه‌های مرتفع و رودخانه‌ها و چشمه‌سارهای فراوان و برآب و پستی بلندیهای زیاد متغیر است . باین ترتیب که هوای دره‌های شمالی کوه الوند سرد و هوای دره‌های بخش مرکزی ملایم میباشد . زمستانهای این استان سرد و پیرف و باران و تابستانهای آن معتدل است . ریزش برف و باران کافی در این منطقه سبب بهسرفت وضع کشاورزی و دامپروری این استان میباشد .

جدول ۱ - تقسیمات جغرافیائی استان همدان براساس آخرین تقسیمات کشوری

سال ۱۳۵۵

شهرستان	تعداد شهر	تعداد بخش	تعداد دهستان
کل استان	۱۱	۱۱	۲۰
همدان	۵	۶	۲۰
ملایر	۲	۲	۶
نهاوند	۱	۲	۲
تویسرکان	۳	۱	۴

ماخذ - وزارت کشور.

جدول ۲ - وضع جوی مرکز استان همدان

سال ۱۳۵۴

ماه	درجه حرارت (سانتیگراد)		حداکثر سرعت وزش باد	
	حداکثر	حداقل	روز از هر ماه	سرعت (نات) (۱)
فروردین	۲۴/۶	-۴/۰	۱۲	۲۰
اردیبهشت	۲۴/۴	۱/۰	۸	۱۵
خرداد	۲۳/۴	۶/۴	۲	۸
تیر	۳۷/۴	۱۰/۴	۱۵	۱۰
مرداد	۳۷/۴	۱۱/۰	۲۱	۱۵
شهریور	۳۴/۰	۵/۰	۱۲	۱۵
مهر	۳۴/۰	-۲/۰	۷	۱۰
آبان	۱۹/۵	-۲/۰	۱۲	۱۲
آذر	۱۶/۲	-۱۵/۰	۱۲	۱۵
دی	۱۱/۰	-۱۸/۸	۸	۵
بهمن	۱۴/۰	-۱۵/۶	-	-
اسفند	+۶/۰	-۲۲/۰	۹	۱۰

(۱) - نات واحد اندازه گیری سرعت باد است و برابر با ۱/۸۵۳ کیلومتر در ساعت میباشد.
 ماخذ - هواشناسی استان.

جدول ۳ - وضع جوی مرکز استان همدان

سال ۱۳۵۴

تعداد روزهای یخبندان	رطوبت نسبی (درصد)		میزان بارندگی (میلیمتر)	ماه
	حداقل	حداکثر		
۲	۲۸	۹۲	۵/۰	فروردین
۵	۳۰	۹۲	۶۰/۴	اردیبهشت
۰	۲۵	۸۸	۰	خرداد
۰	۱۸	۷۵	۰	تیر
۰	۱۵	۶۸	۰	مرداد
۰	۱۷	۷۲	۰	شهریور
۲	۱۹	۷۴	۸/۵	مهر
۵	۲۲	۷۲	۱/۳	آبان
۱۲	۳۸	۹۴	۶۷/۰	آذر
۱۵	۴۰	۹۵	۲۳/۳	دی
۱۷	۴۲	۹۴	۳۷/۷	بهمن
۱۶	۴۵	۹۲	۳۱/۶	اسفند

مأخذ: هواشناسی استان.

جدول ۴ - وضع جوی شهرهای استان همدان

سال ۱۳۵۴

زمستان	حداقل رطوبت نسبی (درصد)			حداقل درجه حرارت (سانتیگراد)	شهر
	پائیز	تابستان	بهار		
-۴۲	۱۳	۱۰	۲۱	-۲۲	همدان
۰۰۰	۰۰۰	۰۰۰	۰۰۰	۰۰۰	علایر
۵۴	۱۵	۱۸	۲۴	-۱۹	نیاوند
۰۰۰	۰۰۰	۰۰۰	۰۰۰	۰۰۰	تویسرکان

مأخذ: هواشناسی استان.

جدول ۵ - وضع جوی شهرهای استان همدان

سال ۱۳۵۴

زمستان	حداکثر رطوبت نسبی (درصد)			حداکثر درجه حرارت (سانتیگراد)	شهر
	پائیز	تابستان	بهار		
۹۹	۷۰	۷۶	۹۲	۳۷/۴	همدان
۰۰۰	۰۰۰	۰۰۰	۰۰۰	۰۰۰	علایر
۸۰	۴۰	۴۵	۶۰	۲۳	نیاوند
۰۰۰	۰۰۰	۰۰۰	۰۰۰	۰۰۰	تویسرکان

مأخذ: هواشناسی استان.

جدول ۶ - وضع جوی شهرهای استان همدان

سال ۱۳۵۴

تعداد روزهای یخبندان	رطوبت نسبی (درصد)		میزان بارندگی سالانه (میلیمتر)	درجه حرارت (سانتیگراد)			ارتفاع از سطح دریا (متر)	شهر
	ساعت $12 \frac{1}{4}$	ساعت $6 \frac{3}{4}$		متوسط درجه حرارت در سال	حداقل مطلق	حداکثر مطلق		
۶۹	۵۴	۸۸	۲۳۴/۸	۱۲/۲	-۲۲	۳۷/۴	۱۷۵۰	همدان
۰۰۰	۰۰۰	۰۰۰	۰۰۰	۰۰۰	۰۰۰	۰۰۰	۰۰۰	ملایر
۷۵	۶۲	۹۲	۲۷۸/۰	۱۰/۲	-۱۹	۳۲/۰	۱۷۵۰	نهاوند
-	-	-	-	-	-	-	-	تویسرکان

ماخذ: هواشناسی استان.

جدول ۷ - میزان بارندگی سالانه نقاط مختلف استان همدان

میزان بارندگی (میلیمتر)		ارتفاع از سطح دریا (متر)	نوع ایستگاه	نام ایستگاه
سال ۱۳۵۳	سال ۱۳۵۴			
۲۸۷/۴	۲۳۴/۸	۱۷۵۰	سینوپتیک	همدان
۰۰۰	۰۰۰	۰۰۰	۰۰۰	ملایر
-	۲۷۸/۰	۱۷۵۰	کلیما تولوژی	نهاوند
۰۰۰	۰۰۰	۰۰۰	۰۰۰	تویسرکان

ماخذ: هواشناسی استان.

جدول ۳ - وضع جوی مرکز استان همدان

سال ۱۳۵۴

تعداد روزهای یخبندان	رطوبت نسبی (درصد)		میزان بارندگی (میلیمتر)	ماه
	حداقل	حداکثر		
۲	۲۸	۹۲	۵/۰	فروردین
۰	۳۰	۹۳	۶۰/۲	اردیبهشت
۰	۲۵	۸۸	۰	خرداد
۰	۱۸	۷۵	۰	تیر
۰	۱۵	۶۸	۰	مرداد
۰	۱۷	۷۲	۰	شهریور
۲	۱۹	۷۴	۸/۵	مهر
۵	۲۲	۷۲	۱/۳	آبان
۱۲	۳۸	۹۴	۶۷/۰	آذر
۱۵	۴۰	۹۵	۲۳/۳	دی
۱۷	۴۲	۹۴	۳۷/۷	بهمن
۱۶	۴۵	۹۲	۳۱/۶	اسفند

ماخذ: هواشناسی استان.

جدول ۴ - وضع جوی شهرهای استان همدان

سال ۱۳۵۴

زمستان	حداقل رطوبت نسبی (درصد)			حداقل درجه حرارت (سانتیگراد)	شهر
	پائیز	تابستان	بهار		
-۴۲	۱۳	۱۰	۲۱	-۲۲	همدان
۰۰۰	۰۰۰	۰۰۰	۰۰۰	۰۰۰	تلایر
۵۴	۱۵	۱۸	۲۴	-۱۹	نیاوند
۰۰۰	۰۰۰	۰۰۰	۰۰۰	۰۰۰	تویسرکان

ماخذ: هواشناسی استان.

جدول ۵ - وضع جوی شهرهای استان همدان

سال ۱۳۵۴

زمستان	حداکثر رطوبت نسبی (درصد)			حداکثر درجه حرارت (سانتیگراد)	شهر
	پائیز	تابستان	بهار		
۹۹	۷۰	۷۶	۹۴	۳۷/۴	همدان
۰۰۰	۰۰۰	۰۰۰	۰۰۰	۰۰۰	تلایر
۸۰	۴۰	-۴۵	۶۰	۲۳	نیاوند
۰۰۰	۰۰۰	۰۰۰	۰۰۰	۰۰۰	تویسرکان

ماخذ: هواشناسی استان.

جدول ۶ - وضع جوی شهرهای استان همدان

سال ۱۳۵۴

تعداد روزهای یخبندان	رطوبت نسبی (درصد)		میزان بارندگی سالانه (میلیمتر)	درجه حرارت (سانتیگراد)			ارتفاع از سطح دریا (متر)	شهر
	ساعت $12 \frac{1}{4}$	ساعت $6 \frac{1}{4}$		متوسط درجه حرارت در سال	حداقل مطلق	حداکثر مطلق		
۶۹	۵۴	۸۸	۲۳۴/۸	۱۲/۲	-۲۲	۳۷/۴	۱۷۵۰	همدان
۰۰۰	۰۰۰	۰۰۰	۰۰۰	۰۰۰	۰۰۰	۰۰۰	۰۰۰	ملایر
۷۵	۶۲	۹۲	۲۷۸/۰	۱۰/۲	-۱۹	۳۲/۰	۱۷۵۰	نهاوند
-	-	-	-	-	-	-	-	تویسرکان

ماخذ - هواشناسی استان.

جدول ۷ - میزان بارندگی سالانه نقاط مختلف استان همدان

میزان بارندگی (میلیمتر)		ارتفاع از سطح دریا (متر)	نوع ایستگاه	نام ایستگاه
سال ۱۳۵۲	سال ۱۳۵۴			
۲۸۷/۴	۲۳۴/۸	۱۷۵۰	سینوپتیک	همدان
۰۰۰	۰۰۰	۰۰۰	۰۰۰	ملایر
-	۲۷۸/۰	۱۷۵۰	کلیما تولوژی	نهاوند
۰۰۰	۰۰۰	۰۰۰	۰۰۰	تویسرکان

ماخذ - هواشناسی استان.

جدول ۸ - جمعیت بر حسب گروههای سنی و جنس در استان همدان

سال ۱۳۵۵

مناطق روستایی		مناطق شهری		کل جمعیت استان	گروه سنی
زن	مرد	زن	مرد		
۲۷۱ ۳۴۰	۴۰۶ ۸۴۷	۱۴۸ ۹۵۸	۱۶۵ ۹۳۴	۱ ۰۹۳ ۰۷۹	جمع
۶۳ ۹۰۰	۷۸ ۴۸۰	۲۰ ۴۴۱	۲۱ ۴۸۰	۱۸۴ ۳۰۱	کمتر از ۹ ساله
۶۱ ۵۸۰	۷۰ ۹۶۰	۲۲ ۳۱۷	۲۴ ۷۰۰	۱۷۹ ۵۵۷	۹الی ۱۰ ساله
۴۴ ۰۶۰	۵۶ ۲۸۰	۱۸ ۷۴۴	۲۴ ۲۶۸	۱۲۳ ۳۵۲	۱۰الی ۱۴ ساله
۳۶ ۶۶۰	۳۴ ۰۹۴	۱۶ ۵۴۱	۱۹ ۶۱۴	۱۰۶ ۹۰۹	۱۵الی ۱۹ ساله
۳۱ ۹۴۰	۲۷ ۶۶۲	۱۲ ۶۹۲	۱۴ ۸۲۰	۸۷ ۱۱۴	۲۰الی ۲۴ ساله
۲۲ ۴۲۰	۱۹ ۱۸۳	۹ ۶۲۳	۹ ۱۵۹	۶۰ ۳۸۵	۲۵الی ۲۹ ساله
۲۰ ۱۲۰	۱۶ ۲۶۶	۷ ۶۱۷	۷ ۳۶۳	۵۱ ۳۶۶	۳۰الی ۳۴ ساله
۱۹ ۲۲۰	۱۷ ۹۰۲	۸ ۰۵۷	۸ ۳۵۲	۵۳ ۵۳۱	۳۵الی ۳۹ ساله
۱۷ ۴۲۰	۲۱ ۱۲۰	۷ ۴۲۰	۸ ۳۸۸	۵۴ ۳۴۸	۴۰الی ۴۴ ساله
۱۳ ۲۴۰	۱۴ ۵۶۰	۶ ۱۵۳	۶ ۴۱۹	۴۰ ۳۷۲	۴۵الی ۴۹ ساله
۱۴ ۲۲۰	۱۶ ۴۸۰	۵ ۸۴۲	۷ ۲۸۸	۴۴ ۰۳۲	۵۰الی ۵۴ ساله
۸ ۳۴۰	۱۲ ۳۸۰	۳ ۸۴۲	۴ ۳۵۰	۲۸ ۹۱۲	۵۵الی ۵۹ ساله
۶ ۵۴۰	۷ ۱۶۰	۲ ۸۰۳	۲ ۸۶۸	۱۹ ۳۷۱	۶۰الی ۶۴ ساله
۱۱ ۶۸۰	۱۴ ۳۲۰	۶ ۸۶۴	۶ ۶۶۵	۳۹ ۵۲۹	۶۵ساله میا

ماخذ - مرکز آمار ایران - گزارش نتایج ۵ درصد سرشماری عمومی سال ۱۳۵۵ -

جدول ۹ - وضع زناشویی جمعیت ده ساله و بالاتر بر حسب جنس در استان همدان

سال ۱۳۵۵

هرگز ازدواج نکرده	بی همسر		همسر دار		جمعیت ده ساله و بالاتر کل استان	مناطق و جنس
	بی همسر بر اثر طلاق	در اثر فوت همسر	درصد	تعداد		
۲۵۹ ۰۵۷	۳ ۲۷۰	۲۴ ۶۵۱	۵۹/۳	۴۳۲ ۲۴۳	۷۲۹ ۲۲۱	کل استان
۱۵۸ ۰۸۹	۱ ۱۲۹	۴ ۶۴۷	۵۶/۶	۲۱۳ ۲۹۶	۳۷۷ ۱۶۱	مردوزن
۱۰۰ ۹۶۸	۲ ۱۴۱	۳۰ ۰۰۴	۶۲/۲	۲۱۸ ۹۴۷	۳۵۲ ۰۶۰	مرد
۸۹ ۵۴۰	۱ ۵۴۹	۱۱ ۷۱۰	۵۴/۵	۱۲۳ ۱۵۵	۲۲۵ ۹۵۴	زن
۵۶ ۷۳۲	۵۲۸	۱ ۰۸۶	۵۱/۳	۶۱ ۴۰۸	۱۱۹ ۷۵۴	مناطق شهری
۳۲ ۸۰۸	۱ ۰۲۱	۱۰ ۶۲۴	۵۸/۱	۶۱ ۷۴۷	۱۰۶ ۲۰۰	مردوزن
۱۶۹ ۵۱۷	۱ ۷۲۱	۲۲ ۹۴۱	۶۱/۴	۳۰۹ ۰۸۸	۵۰۳ ۲۶۷	مرد
۱۰۱ ۳۵۷	۶۰۱	۳ ۵۶۱	۵۹/۰	۱۵۱ ۸۸۸	۲۵۷ ۴۰۷	زن
۶۸ ۱۶۰	۱ ۱۲۰	۱۹ ۳۸۰	۶۳/۹	۱۵۷ ۲۰۰	۲۴۵ ۸۶۰	مناطق روستایی

ماخذ - مرکز آمار ایران - گزارش نتایج ۵ درصد سرشماری عمومی سال ۱۳۵۵ -

جدول ۱۰ - ولادت ثبت شده بر حسب جنس و مناطق در استان همدان

مناطق روستائی		مناطق شهری		کل استان	شهرستان
دختر	پسر	دختر	پسر		
۱۴۸۷۶	۱۷۰۵۲	۵۴۱۷	۶۲۶۹	۲۳۶۱۴ کل استان ۱۳۵۴
۱۴۲۳۲	۱۵۸۲۶	۵۵۶۲	۶۵۲۹	۲۲۱۵۰ کل استان ۱۳۵۵
۷۲۵۸	۸۱۲۳	۳۸۷۴	۴۶۵۵	۲۳۹۱۰ همدان
۲۸۲۵	۳۰۹۸	۹۵۱	۱۰۵۱	۷۹۲۵ ملایر
۲۵۶۱	۲۸۱۸	۵۰۳	۵۵۳	۶۴۳۵ نهاوند
۱۵۸۸	۱۷۸۷	۲۳۵	۲۷۰	۳۸۸۰ تویسرکان

ماخذ - ثبت احوال استان .

جدول ۱۱ - تعداد واقعه ازدواج و طلاق ثبت شده بر حسب مناطق در استان همدان

طلاق			ازدواج			شهرستان
مناطق روستائی	مناطق شهری	کل استان	مناطق روستائی	مناطق شهری	کل استان	
۸۹	۴۹۹	۵۸۸	۲۵۳۵	۳۰۶۷	۵۶۰۲ کل استان ۱۳۵۴
۱۲۵	۵۴۴	۶۶۹	۱۹۸۳	۳۸۲۸	۵۸۱۱ کل استان ۱۳۵۵
۴۶	۲۳۵	۲۸۱	۱۱۵۱	۱۹۲۲	۳۰۹۳ همدان
۷۹	۱۰۵	۱۸۴	۶۳۵	۷۶۲	۱۳۹۸ ملایر
(۲)	۱۲۲	۱۴۲	(۱)	۶۹۰	۶۹۰ نهاوند
(۲)	۶۲	۶۲	۱۹۷	۴۳۳	۶۳۰ تویسرکان

(۱) - ازدواج و طلاق در مناطق روستائی شهر نهاوند در شهر ثبت رسیده است .
 (۲) - طلاق مناطق روستائی شهرستان تویسرکان و نهاوند در شهر به ثبت رسیده است .
 ماخذ - ثبت احوال استان .

جدول ۱۲ - فوت بر حسب جنس و مناطق در استان همدان

مناطق روستائی		مناطق شهری		کل استان	شهرستان
زن	مرد	زن	مرد		
۳۴۴	۱۸۵۱	۵۱۵	۱۳۹۸	۴۱۰۸ کل استان ۱۳۵۴
۴۳۵	۱۹۰۵	۲۷۳	۱۳۸۶	۴۱۹۹ کل استان ۱۳۵۵
۲۰۳	۸۴۹	۲۸۷	۸۹۶	۲۲۳۵ همدان
۱۱۴	۴۴۴	۷۸	۲۳۴	۸۷۰ ملایر
۶۳	۳۱۴	۶۱	۱۴۱	۵۷۹ نهاوند
۵۵	۲۹۸	۲۷	۱۱۵	۵۱۵ تویسرکان

ماخذ - ثبت احوال استان .

جدول ۱۳ - جمعیت دهساله و بالاتر بر حسب وضع فعالیت اقتصادی در استان همدان در سال ۱۳۵۵

غیرفعال از نظر اقتصادی	فعال از نظر اقتصادی				جمعیت دهساله و بالاتر کل استان	مناطق و جنس
	بیکار (۱)	شاغل	درصد	جمع		
						کل استان
۴۱۰۰۶۵	۲۰۲۴۰	۲۹۸۹۱۶	۴۳/۸	۳۱۹۱۵۶	۷۲۹۲۲۱	مردوزن
۱۰۱۱۷۰	۱۹۶۴۰	۲۵۶۳۵۱	۷۳/۲	۲۷۵۹۹۱	۳۷۷۱۶۱	مرد
۳۰۸۸۹۵	۶۰۰	۴۲۵۶۵	۱۲/۲	۴۳۱۶۵	۳۵۲۰۶۰	زن
						مناطق شهری
۱۴۳۷۸۴	۴۱۰۰	۷۸۰۷۰	۳۶/۲	۸۲۱۷۰	۲۲۵۹۵۴	مردوزن
۴۲۲۲۹	۳۸۸۰	۷۱۶۴۵	۶۳/۱	۷۵۵۲۵	۱۱۹۷۵۴	مرد
۹۹۵۵۵	۲۲۰	۶۴۲۵	۶/۲	۶۶۴۵	۱۰۶۲۰۰	زن
						مناطق روستایی
۲۶۶۲۸۱	۱۶۱۴۰	۲۲۰۸۴۶	۲۷/۱	۲۳۶۹۸۶	۵۰۳۲۶۷	مردوزن
۵۶۹۴۱	۱۵۷۶۰	۱۸۴۷۰۶	۷۷/۹	۲۰۰۴۶۶	۲۵۷۴۰۷	مرد
۲۰۹۳۴۰	۳۸۰	۳۶۱۴۰	۱۴/۹	۳۶۵۲۰	۲۴۵۸۶۰	زن

(۱) - بیکار شامل بیکاران فصلی و جویندگان کار می باشد.
 ماخذ - مرکز آمار ایران - گزارش نتایج ۵ درصد سرشماری عمومی سال ۱۳۵۵.

جدول ۱۴ - جمعیت شاغل دهساله و بالاتر بر حسب فعالیت های عمده و جنس در استان همدان سال ۱۳۵۵

مناطق روستایی	مناطق شهری	کل استان		فعالیت های عمده
		درصد	تعداد	
				جمع شاغلین
۲۲۰۸۴۶	۷۸۰۷۰	۱۰۰/۰	۲۹۸۹۱۶	کشاورزی، شکار و جنگلداری و ماهیگیری ..
۱۱۵۵۲۰	۶۲۸۰	۲۰/۸	۱۲۱۸۰۰	استخراج معادن
۱۲۰	۱۶۰	۰/۱	۲۸۰	صنعت
۴۱۳۲۰	۱۲۶۰۱	۱۸/۰	۵۳۹۲۱	ساختن
۴۳۱۶۰	۱۳۴۲۰	۱۸/۹	۵۶۵۸۰	برق، گاز و آب
۸۰	۴۶۰	۰/۲	۵۴۰	فروش هتلداری، رستوران و کافه داری ..
۶۳۶۰	۱۴۱۸۰	۶/۹	۲۰۵۴۰	حمل و نقل، انبارداری و ارتباطات و مخابرات
۳۷۰۰	۷۲۴۰	۲/۷	۱۰۹۴۰	خدمات مالی، بیمه ملکی و تجارتي
۱۰۰	۱۱۶۰	۰/۴	۱۲۶۰	خدمات اجتماعی و شخصی
۱۰۰۲۶	۲۲۴۰۳	۱۰/۹	۳۲۴۲۹	فعالیت های نامشخص
۴۶۰	۱۶۶	۰/۲	۶۲۶	

ماخذ - مرکز آمار ایران - گزارش نتایج ۵ درصد سرشماری عمومی سال ۱۳۵۵.

جدول ۱۵ - جمعیت شاغل ده ساله و بالاتر بر حسب مشاغل عمد و جنس در استان همدان

سال ۱۳۵۵

مناطق روستایی	مناطق شهری	کل استان		مشاغل عمده
		درصد	تعداد	
۲۲۰ ۸۲۶	۷۸ ۰۷۰	۱۰۰/۰	۲۹۸ ۹۱۶	جمع شاغلین
۱ ۸۲۰	۲۲۰ ۸	۳/۱	۹ ۱۲۸	کارکنان مشاغل علمی، فنی و تخصصی
۱۲۰	۲۲۰	۰/۲	۵۴۰	مدیران و کارمندان عالی رتبه اداری
۱ ۲۸۰	۶ ۵۴۱	۲/۶	۷ ۸۲۱	کارمندان اداری و دفتری و مشابه
۵ ۷۰۰	۱۳ ۰۸۰	۶/۳	۱۸ ۷۸۰	فروشنده‌گان و کارکنان بازرگانی
۲ ۷۰۱	۵ ۵۶۴	۲/۸	۸ ۲۶۵	کارکنان امور خدماتی
۱۱۵ ۲۸۰	۶ ۲۲۰	۴۰/۷	۱۲۱ ۵۰۰	کشاورزان، دامداران، جنگلداران، ماهیگیران و شکارچیان و مشابه
۸۸ ۱۸۰	۳۳ ۸۴۰	۴۰/۸	۱۲۲ ۰۲۰	کارگران مشاغل تولیدی و رانندگان وسائط نقلیه
۵ ۷۶۵	۵ ۰۹۷	۳/۶	۱۰ ۸۶۲	کارکنان گروه بندی نشده

ماخذ - مرکز آمار ایران - گزارش نتایج ۵ درصد سرشماری عمومی سال ۱۳۵۵ - جدول ۱۶ - جمعیت شاغل ده ساله و بالاتر بر حسب وضع شغلی و جنس در استان همدان

سال ۱۳۵۵

اطهار نشده	کارکنان خانوادگی بدون مزد	مزد و حقوق بگیران خصوصی	مزد و حقوق بگیران عمومی	کارکنان مستقل	کارفرمایان	جمع شاغلین	مناطق و جنس
							کل استان :
۲۵	۵۲ ۶۸۰	۹۲ ۷۹۶	۲۹ ۱۰۴	۱۱۸ ۶۵۱	۳ ۸۶۰	۲۹۸ ۹۱۶	مردوزن
۲۰۷	۲۴ ۰۰۰	۹۰ ۰۱۶	۲۴ ۹۹۷	۱۱۳ ۱۵۱	۳ ۷۸۰	۲۵۶ ۳۵۱	مرد
۲۱۸	۲۹ ۶۸۰	۲ ۷۸۰	۴ ۱۰۷	۵ ۵۰۰	۸۰	۲۲ ۵۶۵	زن
							مناطق شهری :
۲۴	۲ ۳۰۰	۲۷ ۴۹۶	۲۰ ۱۴۴	۲۵ ۳۶۶	۲ ۵۴۰	۷۸ ۰۷۰	مردوزن
۲۶	۱ ۴۲۰	۲۶ ۳۱۶	۱۶ ۲۷۷	۲۲ ۷۸۶	۲ ۵۲۰	۷۱ ۶۴۵	مرد
۹۸	۸۸۰	۱ ۱۸۰	۳ ۶۶۷	۵۸۰	۲۰	۶ ۴۲۵	زن
							مناطق روستایی :
۰۱	۵۱ ۳۸۰	۶۵ ۳۰۰	۸ ۹۶۰	۹۳ ۲۸۵	۱ ۳۲۰	۲۲۰ ۸۲۶	مردوزن
۸۱	۲۲ ۵۸۰	۶۳ ۷۰۰	۸ ۵۲۰	۸۸ ۳۶۵	۱ ۲۶۰	۱۸۴ ۷۰۶	مرد
۳۲۰	۲۸ ۸۰۰	۱ ۶۰۰	۲۴۰	۴ ۹۲۰	۶۰	۲۶ ۱۴۰	زن

ماخذ - مرکز آمار ایران - گزارش نتایج ۵ درصد سرشماری عمومی سال ۱۳۵۵

جدول ۱۷ - تعداد واحدهای مسکونی خانوارهای معمولی ساکن بر حسب تعداد خانوار در استان همدان

سال ۱۳۵۵

مناطق روستائی	مناطق شهری	کل استان	تعداد خانوار
۱۱۶۶۸۰	۴۴۱۸۰	۱۶۰۸۶۰	جمع
۹۵۹۲۰	۲۸۳۲۰	۱۲۴۲۶۰	یک خانوار
۱۲۳۸۰	۱۰۸۶۰	۲۵۲۴۰	دو خانوار
۴۰۶۰	۳۴۸۰	۷۵۲۰	سه خانوار
۱۳۰۰	۱۰۸۰	۲۳۸۰	چهار خانوار
۱۰۲۰	۲۲۰	۱۲۴۰	پنج خانوار و بیشتر

ماخذ - مرکز آمار ایران - نشریه سرشماری عمومی نفوس و مسکن بر اساس پنج درصد نمونه.

جدول ۱۸ - تعداد کل خانوارهای معمولی بر حسب نحوه تصرف واحد مسکونی در استان همدان

سال ۱۳۵۵

سایر	رهنی	اجاره‌ای	ملکی عرضه‌آمیز	جمع	مناطق
۱۱۰۶۰	۳۰۰	۱۸۵۸۰	۱۸۲۵۶۰	۲۱۲۵۰۰	کل استان
۵۰۲۰	۲۴۰	۱۴۰۸۰	۲۵۷۰۰	۶۵۰۴۰	مناطق شهری
۶۰۴۰	۶۰	۴۵۰۰	۱۳۶۸۶۰	۱۴۷۴۶۰	مناطق روستائی

ماخذ - مرکز آمار ایران - نشریه سرشماری عمومی نفوس و مسکن بر اساس پنج درصد نمونه.

جدول ۱۹ - تعداد واحدهای مسکونی خانوارهای معمولی ساکن بر حسب تعداد اتاق در استان همدان

سال ۱۳۵۵

مناطق روستائی	مناطق شهری	کل استان	اتاق مورد تصرف
۱۱۶۶۸۰	۴۴۱۸۰	۱۶۰۸۶۰	جمع
۹۲۲۰	۱۸۲۰	۱۱۰۶۰	یک اتاق
۴۳۲۰۰	۹۳۸۰	۵۲۵۸۰	دو اتاق
۳۰۶۶۰	۱۰۹۰۰	۲۱۵۶۰	سه اتاق
۱۷۱۶۰	۹۰۶۰	۲۶۲۲۰	چهار اتاق
۶۷۲۰	۴۹۰۰	۱۱۶۲۰	پنج اتاق
۴۳۶۰	۳۶۲۰	۷۹۸۰	شش اتاق
۵۲۶۰	۴۴۸۰	۹۸۴۰	هفت اتاق و بیشتر

ماخذ - مرکز آمار ایران - نشریه سرشماری عمومی نفوس و مسکن بر اساس پنج درصد نمونه.

جدول ۲۰ - تعداد واحدهای مسکونی خانوارهای معمولی ساکن بر حسب منابع آب و برق مورد مصرف در استان همدان سال ۱۳۵۵

منطقه	جمع واحدهای مسکونی	دارای برق	دارای لوله‌کشی آب
کل استان	۱۶۰ ۸۶۰	۵۷ ۶۰۰	۵۸ ۰۲۰
منطقه شهری	۲۲ ۱۸۰	۲۹ ۰۲۰	۲۲ ۵۰۰
منطقه روستائی	۱۱۶ ۶۸۰	۱۸ ۵۸۰	۲۳ ۵۲۰

دنباله جدول ۲۰ - تعداد واحدهای مسکونی خانوارهای معمولی ساکن بر حسب منابع آب و برق مورد مصرف در استان همدان سال ۱۳۵۵

منطقه	منابع آب				لوله‌کشی آب تا:	
	رودخانه	چاه	مخزن عمومی	لوله‌کشی آب تا:		
				داخل واحد مسکونی	خارج واحد مسکونی	
کل استان	۳ ۶۰۰	۶۵ ۱۸۰	۲۲ ۳۴۰	۲۹ ۹۸۰	۲۸ ۰۴۰	
منطقه شهری	۶۰	۱۴ ۱۰۰	۲۹ ۴۰۰	۲۳ ۷۰۰	۱۰ ۸۰۰	
منطقه روستائی	۳ ۵۴۰	۵۱ ۰۸۰	۱۳ ۹۴۰	۶ ۲۸۰	۱۷ ۲۴۰	

ماخذ - مرکز آمار ایران - نشریه سرشماری عمومی نفوس و مسکن بر اساس پنج درصد نمونه.

جدول ۲۱ - وضع سواد جمعیت ۶ ساله و بالاتر بر حسب جنس در استان همدان سال ۱۳۵۵

منطقه و جنس	جمعیت ۶ ساله و بالاتر استان	باسواد		نمی‌توانند بخوانند و بنویسند
		درصد	تعداد	
کل استان	۸۶۷ ۵۱۶	۳۷/۱	۳۲۱ ۲۲۸	۵۴۱ ۷۸۰
مردوزن	۴۵۰ ۹۰۱	۵۲/۰	۲۳۹ ۰۹۴	۱۰۸ ۱۸۹
زن	۴۱۶ ۶۱۵	۱۹/۸	۸۲ ۳۴۴	۱۳۳ ۵۹۱
منطقه شهری:				
مردوزن	۲۶۲ ۲۲۹	۵۸/۵	۱۵۲ ۹۶۷	۵۷ ۷۴۴
مرد	۱۳۸ ۹۵۴	۶۹/۸	۹۶ ۹۶۳	۴۰ ۹۵۳
زن	۱۲۴ ۲۷۵	۲۵/۹	۵۷ ۰۰۴	۶۶ ۷۹۱
منطقه روستائی:				
مردوزن	۶۰۴ ۲۸۷	۲۷/۷	۱۶۷ ۲۷۱	۱۲۴ ۰۳۶
مرد	۳۱۱ ۹۴۷	۲۵/۶	۱۲۲ ۱۳۱	۱۶۷ ۲۳۶
زن	۲۹۲ ۳۴۰	۸/۷	۲۵ ۳۴۰	۱۶۶ ۸۰۰

ماخذ - مرکز آمار ایران - گزارش نتایج ۵ درصد سرشماری عمومی سال ۱۳۵۵.

جدول ۲۲ - کودکان و کودکان کوردستانی استان همدان

کودکان کوردستانی				تعداد کوردستان		منطقه
غیردولتی		دولتی		غیردولتی	دولتی	
دختر	پسر	دختر	پسر			
۲۰۶	۲۹۶	۱۶۷۴	۲۳۸۷	۵	۲۵	کل استان ۵۵ - ۱۳۵۴.....
۱۴۳	۱۸۶	۲۳۱۷	۳۱۸۸	۴	۶۷	کل استان ۵۶ - ۱۳۵۵.....
۱۴۳	۱۸۶	۹۹۱	۱۳۴۴	۳	۲۶	همدان.....
۰	۰	۲۷۶	۶۴۴	۰	۹	ملایر.....
۰	۰	۹۶	۱۱۶	۰	۸	تویسرکان.....
۰	۰	۱۲۶	۲۲۱	۰	۴	نهاوند.....
۰	۰	۱۰۱	۲۱۱	۰	۴	اسدآباد.....
۰	۰	۲۲۸	۳۵۵	۰	۸	کبودرآهنگ.....
۰	۰	۶۱	۶۲	۰	۲	بهار.....
۰	۰	۱۱۸	۲۳۵	۰	۶	دزن.....

ماخذ - آموزش و پرورش استان .

جدول ۲۳ - دبستان و دانش آموزان دبستانی استان همدان

دانش آموزان		تعداد دبستان	منطقه
دختر	پسر		
۲۸ ۷۷۴	۷۲ ۸۴۷	۵۹۶	کل استان ۵۵ - ۱۳۵۴.....
۲۲ ۳۷۱	۷۷ ۹۰۳	۶۱۴	کل استان ۵۶ - ۱۳۵۵.....
۱۲ ۶۰۷	۱۹ ۹۳۱	۹۵	همدان.....
۶ ۵۵۲	۱۲ ۷۵۵	۱۲۹	ملایر.....
۲ ۸۵۵	۷ ۱۶۱	۶۲	تویسرکان.....
۳ ۱۶۵	۸ ۱۶۵	۸۱	نهاوند.....
۱ ۴۲۶	۵ ۲۵۰	۶۶	اسدآباد.....
۱ ۴۲۹	۶ ۰۰۹	۲۴	کبودرآهنگ.....
۲ ۳۸۶	۷ ۷۹۰	۵۰	بهار.....
۱ ۸۴۸	۸ ۳۴۲	۸۷	دزن.....

ماخذ - آموزش و پرورش استان .

جدول ۲۴ - دبستانها و دانش آموزان سپاه دانش استان همدان

کلاسهای بزرگسالان	دانش آموز			تعداد سپاهی	تعداد دبستان سپاهی	منطقه	
	تعداد	دختر	پسر				جمع
۶۲۲۳	۲۶۵	۴۲۷۸	۲۳۹۱۸	۲۸۳۹۶	۶۶۵	۴۸۹	کل استان ۵۵ - ۱۳۵۴.....
۴۶۹۳	۲۶۶	۴۲۷۶	۲۲۷۷۷	۲۷۰۵۳	۶۹۴	۴۸۶	کل استان ۵۶ - ۱۳۵۵.....
۱۷۶	۱۳	۱۲۲۱	۲۵۰۲	۳۶۲۳	۱۰۶	۵۷	همدان.....
۸۶۷	۵۷	۸۱۸	۴۸۰۷	۵۶۲۵	۱۳۸	۹۵	ملایر.....
۶۱۴	۳۱	۲۵۱	۲۳۰۴	۲۵۵۵	۶۴	۴۲	تویسرکان.....
۶۶۷	۴۰	۴۸۲	۲۶۲۹	۳۱۶۱	۸۲	۶۶	نهاوند.....
۸۰۸	۵۴	۳۸۲	۲۳۵۱	۲۷۳۳	۶۸	۵۶	اسدآباد.....
۴۰۴	۵	۱۷۴	۱۵۲۷	۱۷۰۱	۳۶	۳۲	کیوتراهنک.....
۷۸۲	۴۱	۸۱۰	۳۲۵۲	۳۲۶۲	۱۱۴	۶۶	بهار.....
۳۷۵	۲۵	۲۳۸	۳۱۵۵	۳۳۹۳	۸۶	۶۹	بزن.....

ماخذ: آموزش و پرورش استان .

جدول ۲۵ - مدارس راهنمایی و دانش آموزان دورمراهنامه‌ای استان همدان

دانش آموزان		تعداد مدارس راهنمایی	منطقه
دختر	پسر		
۸۱۳۲	۲۰۰۶۲	۹۶	کل استان ۵۵ - ۱۳۵۴.....
۸۰۲۰	۲۰۵۷۶	۱۱۰	کل استان ۵۶ - ۱۳۵۵.....
۴۰۱۲	۷۳۲۲	۳۸	همدان.....
۱۶۳۷	۴۳۵۰	۳۰	ملایر.....
۷۸۲	۲۴۵۵	۱۱	تویسرکان.....
۹۲۴	۲۶۸۲	۱۰	نهاوند.....
۳۷۲	۱۲۰۸	۶	اسدآباد.....
۱۶۸	۶۲۵	۶	کیوتراهنک.....
۱۷۳	۸۵۰	۵	بهار.....
۵۲	۱۰۷۴	۴	بزن.....

ماخذ: آموزش و پرورش استان .

جدول ۲۶ - دبیرستان و تعداد دانش آموزان دبیرستانی استان همدان

دانش آموزان (دولتی)		تعداد دبیرستان	منطقه
دختر	پسر	(دولتی)	
۳۹۳۰	۷۶۳۹	۲۳	کل استان ۵۵-۱۳۵۲
۴۵۸۳	۸۱۹۱	۲۷	کل استان ۵۶-۱۳۵۵
۲۶۵۳	۳۷۹۹	۷	همدان
۷۲۹	۱۴۵۲	۶	ملایر
۴۳۴	۹۵۳	۳	تویسرکان
۶۱۰	۱۰۶۳	۴	نهاوند
۶۱	۴۱۲	۲	اسدآباد
۶۳	۱۷۰	۱	کبودرآهنگ
۲۷	۱۴۴	۱	بهار
۶	۱۹۶	۳	رزن

ماخذ - آموزش و پرورش استان .

جدول ۲۷ - مدارس حرفه‌ای و فنی استان همدان

خدمات و حرفه‌ای مقدماتی	بازرگانی	بهباری	هنرستان	جمع	منطقه
۳	۳	۰	۴	۱۰	کل استان ۵۵-۱۳۵۴
۷	۰	۱	۲	۱۰	کل استان ۵۶-۱۳۵۵
۰	۰	۱	۱	۲	همدان
۳	۰	۰	۱	۴	ملایر
۱	۰	۰	۰	۱	تویسرکان
۱	۰	۰	۰	۱	نهاوند
۱	۰	۰	۰	۱	بهار
۱	۰	۰	۰	۱	رزن

ماخذ - آموزش و پرورش استان .

جدول ۲۸ - دانش آموزان مدارس حرفه‌ای و فنی استان همدان

منطقه	جمع	هنرستان	بهار	بازرگانی	حرفه‌ای و مقداتی
کل استان ۵۵ - ۱۳۵۴	۱۹۳۰	۱۶۲۶	۰	۱۲۲	۱۸۲
کل استان ۵۶ - ۱۳۵۵	۲۵۳۰	۱۷۶۵	۲۲۶	۰	۵۳۹
همدان	۱۴۶۲	۱۲۲۷	۲۲۶	۰	۰
ملایر	۸۲۲	۵۲۸	۰	۰	۲۹۴
تویسرکان	۹۸	۰	۰	۰	۹۸
نهاوند	۳۳	۰	۰	۰	۳۳
بهار	۵۰	۰	۰	۰	۵۰
رزن	۶۴	۰	۰	۰	۶۴

ماخذ - آموزش و پرورش استان -

جدول ۲۹ - کارکنان آموزشی سطوح مختلف تحصیلی استان همدان

منطقه	کودکستان	دبستان	دوره راه‌نمایی	دبیرستان		مدارس حرفه‌ای و فنی
				نظری	خدمات	
کل استان ۵۵ - ۱۳۵۴	۱۵۸	۲۹۴۸	۱۱۵۰	۳۴۳	۰	۹۰
کل استان ۵۶ - ۱۳۵۵	۱۷۹	۳۳۱۵	۱۱۹۴	۱۶۳	۳۲۰	۷۹
همدان	۶۴	۸۴۹	۳۶۲	۹۵	۱۰۴	۳۲
ملایر	۴۶	۶۵۵	۲۵۷	۱۷	۷۵	۳۳
تویسرکان	۹	۳۶۱	۱۴۴	۵۰	۵۰	۶
نهاوند	۱۷	۳۹۵	۱۴۳	۱	۵۰	۰
اسدآباد	۱۱	۱۸۴	۳۷	۰	۱۳	۰
کبوترآهنگ	۱۵	۲۳۵	۹۲	۰	۸	۰
بهار	۵	۳۲۰	۶۷	۰	۱۲	۳
رزن	۱۲	۳۱۶	۹۲	۰	۸	۵

ماخذ - آموزش و پرورش استان -

جدول ۳۰ - کارکنان غیرآموزشی سطوح مختلف تحصیلی استان همدان

مدارس حرفه‌ای وفتی	دبیرستان	دوره راهنمائی	دبستان	کودکستان	منطقه
۰	۰	۶	۱۸	۸	کل استان ۵۵-۱۳۵۴
۲۴	۶۲	۲۰۱	۲۷۸	۲۳	کل استان ۵۶-۱۳۵۵
۱۲	۳۲	۹۸	۲۳۱	۱۶	همدان
۷	۸	۱۶	۱۷	۰	ملایر
۲	۷	۳۱	۴۴	۳	تویسرکان
۰	۳	۱۵	۴	۰	نهاوند
۰	۳	۷	۱۰	۰	اسدآباد
۱۰	۵	۱۵	۲۰	۳	کبودرآهنگ
۱	۳	۱۱	۲۷	۰	بهار
۱	۱	۸	۲۵	۱	رزن

ماخذ - آموزش و پرورش استان .

جدول ۳۱ - دانشجویان دانشگاهها و مدارس عالی استان همدان

سال تحصیلی ۱۳۵۵-۵۶	سال تحصیلی ۱۳۵۴-۵۵	سال تحصیلی ۱۳۵۳-۵۴	سال تحصیلی ۱۳۵۲-۵۳	نام دانشگاه یا مدرسه عالی
۶۰	x	x	x	دانشگاه بوعلی سینا
۹۲۱	۹۳۸	۹۸۷	۱۱۱۲	مدرسه عالی کشاورزی همدان
۲۰۰	۱۸۷	۱۴۸	x	مدرسه عالی بهداشت مدارس همدان
۸۰۰	۰۰۰	۰۰۰	۰۰۰	دانشسرای راهنمائی تحصیلی همدان

ماخذ - دانشگاهها و مدارس عالی استان .

جدول ۳۲ - فارغ التحصیلان دانشگاهها و مدارس عالی استان همدان

سال تحصیلی ۱۳۵۵-۵۶	سال تحصیلی ۱۳۵۴-۵۵	سال تحصیلی ۱۳۵۳-۵۴	سال تحصیلی ۱۳۵۲-۵۳	نام دانشگاه یا مدرسه عالی
x	x	x	x	دانشگاه بوعلی سینا
۱۹۹	۱۵۵	۲۴۰	۳۴۹	مدرسه عالی کشاورزی همدان
۸۷	۲۰	x	x	مدرسه عالی بهداشت مدارس همدان
۲۱۴	۰۰۰	۰۰۰	۰۰۰	دانشسرای راهنمائی تحصیلی همدان

ماخذ - دانشگاهها و مدارس عالی استان .

جدول ۳۳ - کارکنان دانشگاهها و مدارس آموزش عالی استان همدان

نام دانشگاه یا مدرسه عالی	جمع	هیات آموزشی					کارکنان غیرآموزشی	
		تمام وقت	نیمه وقت	حق التدریسی	کمک آموزشی (فنی)	کتابخانه	امور مالی و حسابداری	خدمتگزار جز
جمع ۱۳۵۴	۱۶۲	۶۲	۱۷	۸	۰	۱۳	۱۱	۵۱
جمع ۱۳۵۵	۷۶۵	۳۰۶	۱۴۹	۱۵۸	۴	۱۲	۵۹	۷۷
دانشگاه ابوعلی سینا	۱۹۷	۶۹	۲۹	۰	۰	۹	۲۲	۲۸
مدرسه عالی کشاورزی همدان	۷۴	۱۸	۰	۱۳	۲	۲	۱۵	۲۲
مدرسه عالی بهداشت مدارس همدان	۲۹	۶	۰	۱۹	۱	۰	۱	۲
دانشسرای راهنمایی تحصیلی	۲۶۵	۲۱۳	۱۲۰	۱۲۶	۱	۱	۱	۳

ماخذ - دانشگاه یا مدرسه عالی استان .

(۱)
سال ۱۳۵۵

جدول ۳۴ - آموزشگاه ، کلاس و کارکنان بیکار با بیسوادی استان همدان

شهرستان	آموزشگاه	کلاس		کارکنان	
		مردان	زنان	آموزشی	غیرآموزشی
کل استان	۲۹۵	۲۲۲	۴۱۲	۷۰۸	۲۹
همدان	۱۳۰	۱۴۳	۱۴۶	۳۲۰	۱۲
ملایر	۷۰	۲۱	۱۲۸	۱۳۶	۷
نهاوند	۵۴	۱۹	۷۷	۱۰۸	۵
تویسرکان	۲۱	۳۹	۶۱	۱۴۴	۵

(۱) - آمارها مربوط به دیماه سال ۱۳۵۴ الی پایان دیماه ۱۳۵۵ میباشد .
ماخذ - بیکار با بیسوادی استان .

(۱)
سال ۱۳۵۵

جدول ۳۵ - سوادآموزان بیکار با بیسوادی استان همدان

شهرستان	جمع	خردسالان		بزرگسالان	
		پسر	دختر	مرد	زن
کل استان	۱۷۷۰۰	۲۱۲۹	۷۳۱۳	۳۹۵۲	۴۳۰۶
همدان	۸۰۰۷	۱۵۳۲	۲۴۰۶	۲۵۰۹	۱۵۶۰
ملایر	۴۱۶۲	۱۲۷	۲۱۷۴	۵۲۹	۱۳۳۲
نهاوند	۲۷۸۶	۱۷۶	۱۶۸۷	۱۵۹	۷۶۴
تویسرکان	۲۷۴۵	۲۹۴	۱۰۴۶	۷۵۵	۶۵۰

(۱) - آمارها مربوط به دیماه سال ۱۳۵۴ الی پایان دیماه سال ۱۳۵۵ میباشد .
ماخذ - بیکار با بیسوادی استان .

جدول ۲۶ - تاسیسات ورزشی استان همدان

شهرستان	استادیوم		سالن ورزشی		استخر شنا	
	مورد بهره برداری	در دست ساختمان	مورد بهره برداری	در دست ساختمان	مورد بهره برداری	در دست ساختمان
کل استان ۱۳۵۴	۲	۲	۵	۳	۳	۱
کل استان ۱۳۵۵	۴	۲	۵	۳	۳	۱
همدان	۱	۲	۳	۱	۲	۱
ملایر	۱	۰	۱	۱	۱	۰
نهاوند	۱	۰	۰	۱	۰	۰
تویسرکان	۱	۰	۱	۰	۰	۰

دنباله جدول ۲۶ - تاسیسات ورزشی استان همدان

شهرستان	باشگاه ورزشی		زمین فوتبال		پیست دو و میدانی		زمین تنیس	زمین بسکتبال	زمین والیبال
	عمومی	باستانی	چمن	خاکی	مورد بهره برداری	در دست ساختمان			
کل استان ۱۳۵۴	۱۰	۶	۲	۱۴	۳	۴	۴	۱۳۵	۱۶۸
کل استان ۱۳۵۵	۱۲	۵	۳	۸	۲	۲	۴	۱۲۰	۱۴۴
همدان	۸	۲	۱	۳	۱	۱	۲	۵۳	۷۱
ملایر	۲	۲	۲	۳	۱	۱	۱	۲۶	۲۸
نهاوند	۰	۱	۰	۱	۰	۰	۰	۲۱	۲۴
تویسرکان	۲	۰	۰	۱	۰	۰	۰	۲۰	۲۱

ماخذ - تربیت بدنی استان.
جدول ۲۷ - معلمان و مربیان ورزش استان همدان

شهرستان	معلمان ورزش		مربیان ورزش		ناجی غریق	داوران
	مرد	زن	مرد	زن		
کل استان ۱۳۵۴	۲۷	۲۰	۵۹	۸	۳	۹۶
کل استان ۱۳۵۵	۴۹	۲۳	۵۹	۸	۴	۱۳۰
همدان	۳۵	۲۰	۲۶	۳	۳	۸۰
ملایر	۶	۲	۱۰	۳	۱	۱۷
نهاوند	۴	۱	۱۱	۲	۰	۱۶
تویسرکان	۴	۰	۱۲	۰	۰	۱۷

ماخذ - تربیت بدنی استان.

جدول ۳۸ - شرکت کنندگان در مسابقات ورزشی استان همدان

تنیس روی میز		بوکس	بسکتبال		اکی		شهرستان
زن	مرد		زن	مرد	زن	مرد	
۲۷۰	۷۵۰	۱۴۵	۲۹۵	۷۸۰	۲۰۰	۱۲۰۰	کل استان ۱۳۵۲
۱۰۲	۲۷۲	۸۰	۲۷۲	۶۷۸	۲۰۰	۱۲۰۰	کل استان ۱۳۵۵
۹۲	۱۳۶	۶۰	۲۶۲	۴۲۰	۲۰۰	۱۲۰۰	همدان
۱۰	۲۰	۲۰	۱۰	۲۰	.	.	ملایر
.	۸۵	.	.	۱۱۸	.	.	نهاوند
.	۲۲	.	.	۱۲۰	.	.	تویسرکان

دنباله جدول ۳۸ - شرکت کنندگان در مسابقات ورزشی استان همدان

دو میدانی		دوچرخه سواری	ژیمناستیک		تنیس		شهرستان
زن	مرد		زن	مرد	زن	مرد	
۳۴۸	۸۹۵	۵۹۸	۲۵۰	۳۷۲	۱۲	۵۰	کل استان ۱۳۵۴
۱۷۰	۹۱۵	۱۶۰	۱۲۰	۲۸۵	۵	۱۵	کل استان ۱۳۵۵
۱۷۰	۴۵۴	۱۲۰	۱۲۰	۲۴۰	۵	۱۵	همدان
.	۴۵	ملایر
.	۲۵۰	۲۰	نهاوند
.	۶۶	.	.	۲۵	.	.	تویسرکان

دنباله جدول ۳۸ - شرکت کنندگان در مسابقات ورزشی استان همدان

وزنه برداری	والیبال		کشتی	فوتبال	شنا		شطرنج		شهرستان
	زن	مرد			زن	مرد	زن	مرد	
۲۰۵	۱۰۲۱	۱۶۲۲	۱۵۰۱	۳۷۲۹	۹۰	۱۶۵	۵۱۳	۹۱۶	کل استان ۶۳۵۴
۱۶۹	۲۴۰	۷۸۲	۵۸۰	۱۹۱۷	۱۶۰	۲۵۰	۷۵	۲۴۰	کل استان ۳۳۵۵
۷۲	۲۴۰	۳۹۰	۳۰۰	۱۱۲۵	۱۶۰	۴۲۰	۷۵	۱۶۰	همدان
۲۰	.	۲۶	۴۵	۱۹۸	.	۳۰	.	.	ملایر
۵۷	.	۲۱۲	۱۷۲	۲۷۰	.	.	.	۸۰	نهاوند
۲۰	.	۱۴۴	۶۲	۳۲۲	تویسرکان

ماخذ - تربیت بدنی استان

کتابخانه مرکز آمار ایران
شماره ۴.۴.۳.۹.....

جدول ۲۶ - تاسیسات ورزشی استان همدان

شهرستان	استادیوم		سالن ورزشی		استخر شنا	
	مورد بهره برداری	در دست ساختمان	مورد بهره برداری	در دست ساختمان	مورد بهره برداری	در دست ساختمان
کل استان ۱۳۵۴	۴	۲	۵	۳	۳	۱
کل استان ۱۳۵۵	۴	۲	۵	۳	۳	۱
همدان	۱	۲	۳	۱	۲	۱
ملایر	۱	۰	۱	۱	۱	۰
نهاوند	۱	۰	۰	۱	۰	۰
تویسرکان	۱	۰	۱	۰	۰	۰

دنباله جدول ۲۶ - تاسیسات ورزشی استان همدان

شهرستان	باشگاه ورزشی		زمین فوتبال		پیست دو و میدانی		زمین تنیس	زمین بسکتبال	زمین والیبال
	عمومی	باستانی	مورد بهره برداری	در دست ساختمان	چمن	خاکی			
کل استان ۱۳۵۴	۱۰	۶	۳	۴	۲	۱۴	۴	۱۳۵	۱۶۸
کل استان ۱۳۵۵	۱۲	۵	۲	۲	۳	۸	۴	۱۲۰	۱۴۴
همدان	۸	۲	۱	۱	۱	۳	۳	۵۳	۷۱
ملایر	۲	۲	۱	۱	۲	۳	۱	۲۶	۲۸
نهاوند	۰	۱	۰	۰	۰	۱	۰	۲۱	۲۴
تویسرکان	۲	۰	۰	۰	۰	۱	۰	۲۰	۲۱

جدول ۲۷ - معلمان و مربیان ورزش استان همدان
 مأخذ - تربیت بدنی استان

شهرستان	معلمان ورزشی		مربیان ورزش		ناجی فریق	داوران
	مرد	زن	مرد	زن		
کل استان ۱۳۵۴	۴۷	۲۰	۵۹	۸	۳	۹۶
کل استان ۱۳۵۵	۴۹	۲۳	۵۹	۸	۴	۱۳۰
همدان	۳۵	۲۰	۲۶	۲	۳	۸۰
ملایر	۶	۲	۱۰	۳	۱	۱۷
نهاوند	۴	۱	۱۱	۲	۰	۱۶
تویسرکان	۴	۰	۱۲	۰	۰	۱۷

مأخذ - تربیت بدنی استان

جدول ۲۸ - شرکت کنندگان در مسابقات ورزشی استان همدان

شهرستان	اسکی		بسکتبال		تنیس روی میز	
	مرد	زن	مرد	زن	مرد	زن
کل استان ۱۳۵۴	۱۲۰۰	۳۰۰	۷۸۰	۲۹۵	۷۵۰	۲۷۰
کل استان ۱۳۵۵	۱۲۰۰	۳۰۰	۶۷۸	۲۷۲	۲۷۲	۱۰۲
همدان	۱۲۰۰	۳۰۰	۲۲۰	۲۶۲	۱۳۶	۹۲
ملایر	.	.	۲۰	۱۰	۲۰	۱۰
نهاوند	.	.	۱۱۸	.	۸۵	.
تویسرکان	.	.	۱۲۰	.	۲۲	.

دنباله جدول ۲۸ - شرکت کنندگان در مسابقات ورزشی استان همدان

شهرستان	تنیس		ژیمناستیک		دوچرخه سواری	دو و میدانی	
	مرد	زن	مرد	زن		مرد	زن
کل استان ۱۳۵۴	۵۰	۱۴	۳۷۲	۲۵۰	۵۹۸	۸۹۵	۳۴۸
کل استان ۱۳۵۵	۱۵	۵	۲۸۵	۱۲۰	۱۶۰	۹۱۵	۱۷۰
همدان	۱۵	۵	۲۴۰	۱۲۰	۱۳۰	۲۵۲	۱۷۰
ملایر	۲۵	.
نهاوند	۳۰	۳۵۰	.
تویسرکان	.	.	۴۵	.	.	۶۶	.

دنباله جدول ۲۸ - شرکت کنندگان در مسابقات ورزشی استان همدان

شهرستان	شطرنج		شنا		فوتبال	کشتی	والیبال		وزنه برداری
	مرد	زن	مرد	زن			مرد	زن	
کل استان ۱۳۵۴	۹۱۶	۵۱۳	۱۶۵	۹۰	۳۷۲۹	۱۵۰۱	۱۶۲۴	۱۰۲۱	۲۰۵
کل استان ۱۳۵۵	۲۴۰	۷۵	۴۵۰	۱۶۰	۱۹۱۷	۵۸۰	۷۸۲	۲۴۰	۱۶۹
همدان	۱۶۰	۷۵	۲۲۰	۱۶۰	۱۱۲۵	۳۰۰	۲۹۰	۲۴۰	۷۲
ملایر	.	.	۳۰	.	۱۹۸	۴۵	۲۶	.	۲۰
نهاوند	۸۰	.	.	.	۲۷۰	۱۷۲	۲۱۲	.	۵۷
تویسرکان	۳۲۴	۶۲	۱۲۴	.	۲۰

ماخذ - تربیت بدنی استان

کتابخانه مرکز آمار ایران
شماره ۴.۴.۳.۹

جدول ۳۹ - پیش‌آهنگان استان همدان

شهری						جمع	شهرستان
پسر			دختر				
سیاران	پسران	شیربچگان	سیاران	دختران	فرشتگان		
۴۰۰	۲۷۰۱	۳۰۵۷	۲۷۰	۱۵۱۶	۱۵۶۱	۹۵۰۵	کل استان ۱۳۵۲
۶۹۰	۱۲۲۴	۱۳۳۴	۵۷۸	۱۳۰۹	۲۳۷۱	۷۷۲۶	کل استان ۱۳۵۵
۲۷۰	۷۵۰	۵۹۴	۳۲۲	۸۶۵	۱۸۴۵	۴۶۴۶	همدان
۹۶	۲۲۲	۲۰۰	۹۶	۱۶۰	۲۱۰	۹۸۴	نهایوند
۱۰۲	۲۲۳	۲۰۳	۱۰۲	۹۲	۱۰۲	۸۲۷	ملایر
۲۲۱	۲۴۹	۳۳۷	۵۶	۱۹۲	۲۱۴	۱۲۶۹	تویسرکان

دنباله جدول ۳۹ - پیش‌آهنگان استان همدان

روستایی						جمع	شهرستان
پسر			دختر				
سیاران	پسران	شیربچگان	سیاران	دختران	فرشتگان		
۲۸	۵۴۶	۲۳۹۲	۲۴	۱۷۲	۶۲۰	۳۸۰۲	کل استان ۱۳۵۴
۵۱	۹۷۰	۳۲۱۶	۰	۰	۶۵۶	۴۸۹۳	کل استان ۱۳۵۵
۲۵	۲۲۲	۱۴۹۶	۰	۰	۵۰۱	۲۲۴۴	همدان
۰	۹۶	۱۱۹۲	۰	۰	۲۴	۱۳۱۲	نهایوند
۲۶	۴۰۵	۱۴۵	۰	۰	۲	۵۷۸	ملایر
۰	۲۴۷	۳۸۲	۰	۰	۱۲۹	۷۵۹	تویسرکان

ماخذ - پیش‌آهنگی استان.

جدول ۴۰ - مریمان پیش آهنگی در استان همدان

شهری							شهرستان
مرد			زن			جمع	
سیاران	پسران	شیربچگان	سیاران	دختران	فرشتگان		
۱۳	۲۶	۴۶	۱۲	۴۲	۴۳	۲۰۲	کل استان ۱۳۵۴
۲۳	۷۷	۱۰۲	۲۲	۴۶	۶۸	۳۴۸	کل استان ۱۳۵۵
۱۷	۵۴	۷۴	۱۲	۳۱	۴۸	۲۳۶	همدان
۴	۸	۸	۴	۴	۴	۲۲	ملایر
۴	۷	۸	۴	۵	۸	۳۶	نهایوند
۸	۸	۱۲	۲	۶	۸	۴۴	تویسرکان

دنباله جدول ۴۰ - مریمان پیش آهنگی در استان همدان

روستایی							شهرستان
مرد			زن			جمع	
سیاران	پسران	شیربچگان	سیاران	دختران	فرشتگان		
۳	۲۰	۱۰۹	۲	۱۶	۸۴	۲۳۴	کل استان ۱۳۵۴
۱	۲۸	۱۶۴	۰	۰	۲۷	۲۲۰	کل استان ۱۳۵۵
۰	۳	۹۶	۰	۰	۲۰	۱۱۹	همدان
۱	۱۴	۶	۰	۰	۱	۲۲	ملایر
۰	۳	۲۸	۰	۰	۱	۵۲	نهایوند
۰	۸	۱۴	۰	۰	۵	۲۷	تویسرکان

ماخذ - پیش آهنگی استان .

جدول ۴۱ - تاسیسات درمانی استان همدان

داروخانه	آزمایشگاه	درمانگاه	آسایشگاه		بیمارستان و آسایشگاه		شهرستان
			تعداد تختخواب	تعداد	تعداد تختخواب	تعداد	
۱۹	۲۷	۶۶	۲۵۰	۱	۴۷۲	۱۰	کل استان ۱۳۵۴
۲۲	۱۷	۶۶	۲۵۰	۱	۴۷۲	۱۰	کل استان ۱۳۵۵
۱۴	۸	۲۶	۲۵۰	۱	۳۱۰	۴	همدان
۳	۲	۱۳	۰	۰	۷۷	۳	ملایر
۳	۳	۹	۰	۰	۶۲	۲	نهاوند
۲	۲	۸	۰	۰	۲۳	۱	تویسرکان

ماخذ - بهداشتی استان .

جدول ۴۲ - پزشکان و دندانپزشکان استان همدان

دندانپزشک	پزشک				شهرستان
	مجاز	عمومی	متخصص	جمع	
۲۰	۱	۱۰۷	۳۲	۱۴۰	کل استان ۱۳۵۴
۲۱	۳	۱۰۷	۳۰	۱۴۰	کل استان ۱۳۵۵
۱۵	۲	۶۲	۲۴	۸۸	همدان
۳	۱	۲۰	۲	۲۵	ملایر
۲	۰	۱۰	۲	۱۲	نهاوند
۱	۰	۱۵	۰	۱۵	تویسرکان

ماخذ - بهداشتی استان .


جدول ۴۳ - واکسیناسیون در استان همدان

شهرستان	دیفتری، کزاز سپاه سرفه	دیفتری، کزاز	آبله	سرخک
کلستان ۱۳۵۴	۳۶۲ ۶۸۸	۲۱۷ ۲۲۱	۲۴۱ ۷۶۳	۶۴۴ ۷۹۱
کلستان ۱۳۵۵	۱۳۱ ۹۱۸	۱۱۱ ۲۸۸	۲۴۴ ۷۹۴	۶۷۵۰۴
همدان	۵۹ ۴۷۸	۷۰ ۳۱۷	۱۳۸ ۳۵۵	۳۳۸۱۲
ملایر	۴۳ ۵۶۷	۱۹ ۱۱۲	۴۶ ۱۴۴	۲۱ ۷۴۴
نهاوند	۱۵ ۶۴۸	۱۲ ۴۲۶	۳۳ ۵۰۵	۷ ۴۳۵
تویسرکان	۱۳ ۲۲۵	۹ ۴۳۳	۳۵ ۸۹۰	۵۵۱۳

دنباله جدول ۴۳ - واکسیناسیون در استان همدان

شهرستان	وبا	فلج اطفال	حصه	سل
کلستان ۱۳۵۴	۸۸۰۱	۲۶۰ ۸۱۱	۱ ۲۳۰	۱۸۶ ۶۷۲
کلستان ۱۳۵۵	۳ ۸۶۹	۱۴۹ ۹۹۳	۲۴ ۹۳۴	۱۳۴ ۷۱۳
همدان	۳ ۷۱۹	۸۳ ۸۳۳	۲۲ ۸۳۳	۸۴ ۸۷۲
ملایر	۱۴۳	۳۰ ۳۰۴	۱ ۳۷۷	۲۹ ۳۳۲
نهاوند	۰	۱۹ ۶۱۳	۶۳۴	۱۶ ۶۱۳
تویسرکان	۷	۱۶ ۲۴۲	۰	۳ ۹۰۶

ماخذ: بهداری استان .



جدول ۴۴ - کلینیک های تنظیم خانواده و مراجعین بدان در استان همدان

شهرستان	جمع		وزارت بهداشت		سپاه بهداشت		سایر موسسات (۲)	
	کلینیک	مراجعین	کلینیک	مراجعین	کلینیک	مراجعین	کلینیک	مراجعین
کلانستان ۱۳۵۲	۱۰۱	۳۴۵۳۲۰	۸	۳۰۸۶۷۵ (۱)	۴۶	۲۴۵۳۲۰	۴۷	۳۳۵۳۳
کلانستان ۱۳۵۵	۷۸	۳۳۸۰۲۰	۸	۳۱۲۷۹۰	۴۹	۳۳۸۰۲۰	۲۱	۲۰۴۰۵
همدان	۴۰	۲۰۳۰۲۳	۴	۱۸۲۸۸۸	۲۱	۲۰۳۰۲۳	۱۵	۱۷۱۴۸
نهاوند	۱۴	۴۸۳۹۵	۲	۴۸۱۴۴	۱۰	۴۸۳۹۵	۲	۱۵۰
ملایر	۱۴	۵۲۱۵۹	۱	۴۸۶۹۷	۱۱	۵۲۱۵۹	۲	۲۲۴۱
تویسرکان	۱۰	۲۴۴۴۳	۱	۳۳۰۶۱	۷	۲۴۴۴۳	۲	۸۶۶

(۱) - مراجعین به ما های روستایی نیز در این ستون بحساب آمده اند .
 (۲) - نیرو خورشید سازمان زنان سار تش بهداشت روستایی (غیربهداری) .
 مآخذ: بهداشت و تنظیم خانواده استان .

جدول ۴۵ - نیروی انسانی در خدمت سپاه بهداشت استان همدان

نوع تخصص	۱۳۵۴	۱۳۵۵
جمع	۵۰	۳۲
پزشک	۱۱	۷
دندانپزشک	۱	۱
داروساز	۱	۱
لیسانسهای حرفه پزشکی	۳	۲
دیپلمهای کمک پزشک	۳۴	۲۱

مآخذ: سپاه بهداشت استان .

جدول ۴۶ - بازدید روستاها و کشف مورد مثبت و درمان بیماران مالاریائی در استان همدان

شهرستان	بازدید				تشخیص و درمان
	تعداد روستاهای بازدید شده	تعداد دفعات بازدید از روستاها	تعداد جمعیت بازدید شده (به هزار)	تعداد خانوار بازدید شده (به هزار)	
کلستان ۱۳۵۴	۱۲۱۵	۴	۲۹۰۵	۰۰۰	۳۴۳۴۴
کلستان ۱۳۵۵	۱۲۰۹	۵	۳۶۶۵	۷۳۲	۵۵۳۰۹
همدان	۶۵۵	۵	۲۱۳۶	۴۲۷	۳۲۳۱۶
ملایر	۲۳۲	۶	۷۶۶	۱۵۳	۱۰۴۳۰
نیاوند	۲۱۵	۵	۴۱۷	۸۳	۷۰۷۷
تویسرکان	۱۰۷	۵	۳۴۶	۶۹	۵۴۸۶

دنباله جدول ۴۶ - بازدید روستاها و کشف مورد مثبت و درمان بیماران مالاریائی در استان همدان

شهرستان	تشخیص و درمان			
	تعداد مبتلایان مشاهده شده	محل ابتلا		بیماران درمان شده
		داخل استان	خارج استان	
کلستان ۱۳۵۴	۲۵۹	۷۸	۱۸۱	۲۳۸
کلستان ۱۳۵۵	۱۲۴	۶۳	۶۱	۱۰۷
همدان	۳۳	۱۲	۲۱	۲۱
ملایر	۵۸	۳۶	۲۲	۵۳
نیاوند	۲۷	۱۱	۱۶	۲۷
تویسرکان	۶	۴	۲	۶

ماخذ - ریشه‌کنی مالاریا و بیماریهای واگیردار استان .

جدول ۴۷ - سالم سازی محیط در استان همدان

شهرستان	اماکن بازدید شده	گواهی بهداشت صادر شده	مراکز تهیه و فروش مواد غذایی بازدید شده	نمونه مواد غذایی آزمایش شده	مواد غذایی فاسد شده (کیلوگرم)
کل استان ۱۳۵۴	۱۰۴۸۴۶	۵۷۸	۲۲۸۷۰	۳۴۱	۲۶۱
کل استان ۱۳۵۵	۱۲۹۷۹	۹۸۳	۲۶۱۹۲	۵۶۱	۹۳۸۶
همدان	۳۶۸۰	۶۷۷	۱۴۶۶۱	۴۱۲	۱۲۶۵
ملایر	۶۰۶۹	۱۳۱	۸۲۹۵	۹۲	۲۹۵۸
نیاوند	۱۲۵۴	۷۱	۱۸۵۷	۲۴	۲۱۶۰
توسرکان	۱۹۷۶	۱۰۴	۱۱۷۹	۳۱	۱۰۰۳

ماخذ - بهداشت محیط استان .

جدول ۴۸ - واحدهای سازمان تامین بیمه های اجتماعی استان همدان

شهرستان	واحدهای سازمانی		درمانگاه		بیمارستان و زایشگاه		داروخانه	
	شعبه	نمایندگی	اختصاصی	قراردادی	(قراردادی)	اختصاصی	قراردادی	
کل استان ۱۳۵۴	۲	۰	۴	۰	۴	۳	۲	
کل استان ۱۳۵۵	۴	۳	۳	۱۵ (۱)	۵	۵	۶	
همدان	۱	۲	۲	۷	۲	۲	۳	
ملایر	۱	۱	۱	۳	۱	۱	۱	
نیاوند	۱	۰	۰	۲	۱	۱	۱	
توسرکان	۱	۰	۰	۲	۱	۱	۱	

(۱) - این ستون مربوط به پزشکان طرف قرارداد بیمه های اجتماعی میباشد . بیمه های اجتماعی درمانگاه طرف قرارداد ندارد .
 ماخذ - بیمه های اجتماعی - بهداری و بهزیستی استان .

جدول ۴۹ - شرکتهای تعاونی کارگری استان همدان

نوع تعاون	تعداد	اعضاء (نفر)	سرمایه (هزارریال)
.....	۶	۴۷۹	۱۸۱۱
.....	۱۰	۹۲۴	۱۸۲۶۹
.....	۶	۵۳۳	۱۶۷۱۹
.....	۲	۲۶۶	۳۰۰
.....	۱	۱۲۵	۱۲۵۰

ماخذ - کاروا موراجتماعی استان

جدول ۵۰ - پرونده‌های وارد و مخته‌مراجع قضائی استان همدان

پرونده‌های مطروحه در دادگاهها			شهرستان
موجود (پایان سال)	مخته‌م	وارد	
۳۶۲۳	۱۴۸۲۶	۱۵۲۱۵	کل استان
۲۴۲۶	۸۵۸۵	۸۸۶۳	همدان
۷۱۵	۳۸۶۱	۳۹۰۱	ملایر
۳۱۵	۱۶۸۸	۱۷۰۴	نهاوند
۱۶۷	۷۱۲	۷۲۷	تویسرکان

سال ۱۳۵۵

دنباله جدول ۵۰ - پرونده‌های وارد و مخته‌مراجع قضائی استان همدان

پرونده‌های شوراهای داوری		موجود (پایان سال)	پرونده‌های شوراهای انصاف		شهرستان
وارد	مخته‌م		وارد	مخته‌م	
۷۲۰۲	۷۱۹۰	۱۲۵	۲۴۷۶	۲۴۷۶	کل استان
۴۸۵۲	۴۸۵۰	۲۷	۱۱۲۴	۱۱۲۴	همدان
۹۸۶	۹۹۲	۵۸	۷۱۲	۷۱۲	ملایر
۸۷۴	۸۶۱	۲۴	۴۲۱	۴۲۱	نهاوند
۴۹۰	۴۸۷	۱۶	۲۱۹	۲۱۹	تویسرکان

ماخذ - دادگستری استان .

جدول ۵۱ - پرونده‌های مخته‌مراجع قضائی استان همدان

سال	پرونده‌های مخته‌م دادگاهها	پرونده‌های مخته‌م شوراهای داوری	پرونده‌های مخته‌م شوراهای انصاف
۱۳۵۴ (۱)	-	-	-
۱۳۵۵	۱۶۶۲۹	۷۱۹۰	۲۴۷۶

(۱) - دادگستری استان همدان در آبان ۱۳۵۴ تشکیل شد موسوم به سابق سنوات قبل با دادگستری استان کرمانشاها بوده است .
 ماخذ - دادگستری استان .

جدول ۵۲ - انواع دعاوی مطروحه در مراجع دادگستری استان همدان

سال ۱۳۵۵

شهرستان	مدنی			جنحه		
	وارد	مختومه	موجود (پایان سال)	وارد	مختومه	موجود (پایان سال)
کل استان	۹۵۳۷	۹۳۱۹	۲۹۴۸	۵۶۷۸	۵۵۳۷	۶۷۵
همدان	۲۶۹۷	۲۵۶۵	۱۸۹۲	۴۱۶۶	۴۰۳۰	۵۳۴
ملایر	۲۷۱۹	۲۶۹۱	۶۴۸	۱۱۸۲	۱۱۷۰	۶۷
نهاوند	۱۳۷۴	۱۳۵۱	۲۴۱	۳۳۰	۳۳۷	۷۴
تویسرکان	۷۴۷	۷۱۲	۱۶۷	۰	۰	۰

دنباله جدول ۵۲ - انواع دعاوی مطروحه در مراجع دادگستری استان همدان

سال ۱۳۵۵

شهرستان	جنائی			منفرقه دادسرا و بازرسی		
	وارد	مختومه	موجود (پایان سال)	وارد	مختومه	موجود (پایان سال)
کل استان	۱۴۴	۳۴	۱۱۰	۱۸۷۸۶	۱۸۲۹۴	۱۳۱۹
همدان	۱۴۴	۳۴	۱۱۰	۱۰۸۶۰	۱۰۴۵۱	۶۵۹
ملایر	۰	۰	۰	۳۹۵۸	۳۹۱۶	۲۷۴
نهاوند	۰	۰	۰	۲۲۰۳	۲۳۱۶	۲۴
تویسرکان	۰	۰	۰	۱۷۶۵	۱۷۱۱	۱۶۲

ماخذ - دادگستری استان -
جدول ۵۳ - مراجع قضائی استان همدان

سال ۱۳۵۵

شهرستان	شعب دادگاه			دادسرا		شعب بازرسی	قضات			شوراهای داوری	خانهای انصاف
	استان	شهرستان	بخش	استان	شهرستان		جمع	ایستاده	نشسته		
کل استان	۲	۵	۶	۱	۳	۵	۱۳	۱۷	۵	۴۸۲	
همدان	۲	۳	۴	۱	۱	۳	۷	۱۱	۲	۲۱۱	
ملایر	۰	۱	۱	۰	۱	۱	۳	۲	۱	۱۵۲	
نهاوند	۰	۱	۰	۰	۱	۱	۳	۲	۱	۵۰	
تویسرکان	۰	۰	۱	۰	۰	۰	۰	۰	۱	۷۰	

ماخذ - دادگستری استان -

جدول ۵۴ - فوت شدگان بر اثر سوانح در حوزه قضائی استان همدان

سال ۱۳۵۵

تصادف (اتومبیل)	خفگی (در آب)	فوت مشکوک	جمع	حوزه قضائی
۱۵۲	۳۰	۱۱۰	۲۹۰	کل استان (۱)
۱۵۲	۳۰	۱۱۰	۲۹۰	همدان

دنباله جدول ۵۴ - فوت شدگان بر اثر سوانح در حوزه قضائی استان همدان

سال ۱۳۵۵

مسمومیت	قتل	سقوط	سوختگی	حوزه قضائی
۲۴	۱۵	۸	۲۱	کل استان (۱)
۲۴	۱۵	۸	۲۱	همدان

(۱) - شهرستانهای ملایر - نهاوند - نوسرکان - بزشکی قانونی ندارند .

ماخذ - بزشکی قانونی استان .

جدول ۵۵ - موقوفات استان همدان

سال ۱۳۵۵

تعداد در قیبات				تعداد موقوفات	شهرستان
مستغل غیر منصرفی	مستغل منصرفی	مزروعی غیر منصرفی	مزروعی منصرفی		
۶۱۵	۴۴۶۹	۱۹۸	۲۲۵	۲۴۲	کل استان
۳۲۲	۲۵۲	۷۷	۱۰۸	۲۲۸	همدان
۲۲۷	۴۱۷۳	۳۶	۲۳	۹۵	ملایر
۱۶	۱۶	۳۹	۲۷	۵۵	نهاوند
۴۰	۲۷	۴۶	۲۷	۶۵	نوسرکان

ماخذ - اوقاف استان .

جدول ۵۶ - هزینه‌های امور خیریه و اوقاف در استان همدان سال ۱۳۵۵

(واحد - ریال)

بهداشتی	اجتماعی	عمرانی	جمع	شهرستان
۱ ۴۶۵ ۳۸۱	۱ ۲۲۴ ۴۱۰	۳۰۰ ۰۰۰	۴ ۲۹۸ ۲۳۸ کل استان
۱ ۴۶۵ ۳۸۱	۳۲۷ ۴۱۰	۰	۲ ۲۲۹ ۰۳۸ همدان
۰	۸۵۰ ۰۰۰	۳۰۰ ۰۰۰	۱ ۹۵۰ ۰۰۰ ملایر
۰	۴۷ ۰۰۰	۰	۶۹ ۲۰۰ نهاوند

دبانه جدول ۵۶ - هزینه‌های امور خیریه و اوقاف در استان همدان سال ۱۳۵۵

(واحد - ریال)

بقاع متبرکه	کمک‌های انجام شده		منه‌بی	شهرستان
	طلاب و مدرسين	محملين		
۴۶۶ ۸۷۵	۱۲۴ ۳۰۰	۷۴ ۰۰۰	۶۲۳ ۲۷۲ کل استان
۶۶ ۸۷۵	۸۴ ۳۰۰	۴ ۰۰۰	۳۳۱ ۰۷۲ همدان
۴۰۰ ۰۰۰	۵۰ ۰۰۰	۷۰ ۰۰۰	۲۸۰ ۰۰۰ ملایر
۰	۰	۰	۲۲ ۲۰۰ نهاوند

ماخذ - اوقاف استان .

جدول ۵۷ - کتابخانه‌های عمومی استان همدان

تعداد کتابخانه‌های کودکان	تعداد کتابخانه‌های سيار	کتابخانه‌های عمومی			شهرستان
		تعداد اعضاء	کتاب موجود	تعداد	
۲	۴	۶۵۳۲	۴۵۴۱۹	۱۱ کل استان ۱۳۵۲
۲	۶	۶۳۰۱	۴۵۵۹۶	۱۱ کل استان ۱۳۵۵
۱	۴	۵۰۴۲	۲۹۴۹۳	۷ همدان
۱	۱	۶۲۸	۶۳۰۰	۱ ملایر
۱	۱	۳۵	۱۶۰۳	۱ نهاوند
۰	۰	۵۹۶	۸۲۰۰	۲ نویسرگان

ماخذ - فرهنگ و هنر استان .

جدول ۵۸ - تعداد سینما در استان همدان

سینما		شهر
تعداد	تعداد	
۲۴۲۰ ۰۰۰	۶ کل استان ۱۳۵۴
۱ ۸۵۶ ۵۰۰	۶ کل استان ۱۳۵۵
۱ ۱۲۰ ۰۰۰	۲ همدان (۱)
۲۷۵ ۰۰۰	۱ ملایر
۲۴۰ ۰۰۰	۱ نهاوند
۲۲۱ ۵۰۰	۱ نویسرگان

(۱) - تعداد دو سینما در استان همدان تعطیل بود و فعالیت نداشتند که در جدول فوق منظور نگردیده است .
 ماخذ - فرهنگ و هنر استان .

جدول ۵۹ - توزیع اراضی کشاورزی در استان همدان در سالهای مختلف

(واحد - هکتار)

نیانات علوفه‌ای		نیانات آبی		سال
دیم	آبی	دیم	آبی	
۶۷۸۵	۱۴۴۶۶	۳۰۷۵۳۵	۸۷۷۴۲ ۱۳۵۰
۱۰۴۰۰	۱۴۳۰۰	۳۷۹۱۰۰	۸۰۴۰۰ ۱۳۵۱
۷۶۸۴	۱۸۲۴۵	۳۶۴۹۳۳	۱۲۰۲۷۰ ۱۳۵۲
۶۰۷۶	۱۷۱۱۰	۳۵۲۱۴۹	۹۳۹۷۱ ۱۳۵۳

دنباله جدول ۵۹ - توزیع اراضی کشاورزی در استان همدان در سالهای مختلف

(هکتار)

نیانات دائمی غیرمثمر	نیانات دائمی مثمر	آبش		سال
		دیم	آبی	
۵۰۴۰	۱۳۵۲۱	۲۷۰۲۱۴	۸۴۱۸۴ ۱۳۵۰
۴۰۰۰	۱۴۳۰۰	۲۷۵۱۰۰	۵۰۱۰۰ ۱۳۵۱
۷۵۱۷	۱۷۲۶۲	۳۰۳۷۷۷	۹۴۰۴۰ ۱۳۵۲
۱۴۷۵۲		۳۰۶۲۶۲	۱۰۵۶۴۴ ۱۳۵۳

ماخذ - مرکز آمار ایران.

جدول ۶۰ - تعداد بهره برداری، توزیع سطح کاشت و تولید بر حسب آب و دیم به تفکیک محصولات سالانه آمارگیری کشاورزی سال ۱۳۵۳ در مناطق روستایی - استان همدان واحد سطح: هکتار واحد وزن: کیلوگرم

آبی		کمل			نام محصول
تعداد بهره برداری گزارش دهنده	تولید	سطح کاشت	تعداد بهره برداری گزارش دهنده		
۶۰۶۱۴	۵۷۰۶۵	۹۲۸۹۲۶۱۰	۲۶۸۹۲۴	۷۸۲۲۲	کندم
۱۳۸۷۸	۳۹۰۷۱	۱۷۱۳۹۹۵۵	۵۰۱۳۸	۵۹۴۲۱	جو
۳۴۵۳	۱۰۹۹۴	۲۰۴۶۸۷۷	۶۶۷۵	۱۷۱۳۷	نخودولبه
۴۷۳۳	۱۶۰۲۱	۴۹۲۳۱۸۴	۴۷۳۳	۱۶۰۲۱	لوبیا
۴۸۵	۱۷۵۵	۶۴۱۸۴۵	۵۶۶۵	۹۴۰۰	سایر حبوبات
۷۷۶۹	۶۷۷۶	۱۲۳۷۸۵۳۵۷	۷۷۶۹	۶۷۷۶	چغندر قند
//	۲۸	۴۳۸۳۹	۲۲۳	۲۵۹	آفتابگردان
۱۲۴	۱۹۱۵	۸۸۶۵۲	۱۲۴	۱۹۱۸	سایر دانه های روغنی
۱۴۰۰	۹۳۲۵	۱۵۱۷۹۲۱۸	۱۴۶۳	۹۶۲۰	محصولات جالیزی
۲۶۹۵	۴۰۴۴۱	۲۰۸۳۷۳۱۷	۲۶۹۵	۴۰۴۴۱	سیب زمینی
۱۷۵	۱۷۶۸	۲۱۶۰۰۹۵	۱۷۵	۱۷۶۸	کوجه فرنگی
//	۷۹۲۷	//	//	۷۹۲۷	پیاز
//	۲۹۵۱	//	//	۲۹۵۱	سایر سبزیجات
۱۵۷۷۹	۶۹۸۳۵	۱۳۱۱۲۰۳۱۵	۲۱۸۵۸	۷۰۳۶۷	محصولات علوفه ای

دنباله جدول ۶۰ - تعداد بهره برداری، توزیع سطح کاشت و تولید بر حسب آب و دیم به تفکیک محصولات سالانه آمارگیری کشاورزی سال ۱۳۵۳ در مناطق روستایی استان همدان واحد سطح: هکتار واحد وزن: کیلوگرم

دیم		آبی		نام محصول
تولید	تعداد بهره برداری گزارش دهنده	تولید	تعداد بهره برداری گزارش دهنده	
۳۲۸۱۷۹۸۸	۳۰۸۳۱۰	۶۰۰۷۴۶۲۲	۵۵۳۰۷	کندم
۲۳۶۶۰۶۵	۳۶۲۶۰	۱۴۸۷۳۸۹۰	۲۵۸۹۸	جو
۲۵۲۳۱۱	۳۲۲۳	۱۷۹۴۵۶۶	۶۵۰۶	نخودولبه
.	.	۴۹۲۳۱۸۴	.	لوبیا
۱۰۶۹۸۶	۵۱۸۰	۵۳۴۸۵۹	۷۶۴۵	سایر حبوبات
.	.	۱۲۳۷۸۵۳۵۷	.	چغندر قند
۳۹۲۸۲	۴۲۴	//	۲۳۱	آفتابگردان
//	//	۸۸۶۳۳	.	سایر دانه های روغنی
.	.	۱۵۰۹۱۴۳۲	۳۲۱	محصولات جالیزی
.	.	۲۰۸۳۷۳۱۷	.	سیب زمینی
.	.	۲۱۶۰۰۹۵	.	کوجه فرنگی
.	.	//	.	پیاز
.	.	//	.	سایر سبزیجات
۸۰۶۵۶۷	۶۰۷۹	۱۲۰۳۱۳۷۴۸	۷۰۵۴	محصولات علوفه ای

ماخذ: مرکز آمار ایران -

جدول ۶۱ - سطح کاشت و تولید غلات استان همدان در سالهای مختلف

گندم دیم		گندم آبی		سال
تولید (تن)	سطح کاشت (هکتار)	تولید (تن)	سطح کاشت (هکتار)	
۹۶۵۰۰	۲۵۰۵۳۲	۱۲۵۲۲۴	۶۶۹۰۱	۱۳۵۰
۱۱۰۰۰۰	۲۱۰۰۰۰	۱۰۷۰۰۰	۵۴۰۰۰	۱۳۵۱
۱۲۴۸۲۱	۳۰۵۰۰۵	۱۵۶۲۰۳	۷۸۳۷۶	۱۳۵۲
۳۲۸۱۸	۳۰۸۳۱۰	۶۰۰۷۵	۶۰۶۱۴	۱۳۵۳

دنباله جدول ۶۱ - سطح کاشت و تولید غلات استان همدان در سالهای مختلف

جو دیم		جو آبی		سال
تولید (تن)	سطح کاشت (هکتار)	تولید (تن)	سطح کاشت (هکتار)	
۱۵۲۵۵	۴۱۶۶۴	۲۲۶۳۵	۱۲۸۳۴	۱۳۵۰
۱۷۶۰۰	۶۳۰۰۰	۱۹۶۰۰	۱۰۸۰۰	۱۳۵۱
۱۸۳۰۱	۵۰۹۳۵	۳۷۷۳۰	۱۷۱۷۶	۱۳۵۲
۲۲۶۶	۲۶۲۶۰	۱۴۸۷۴	۱۳۸۷۸	۱۳۵۳

ماخذ - مرکز آمار ایران .

جدول ۶۲ - سطح کاشت و تولید حیوانات استان همدان در سالهای مختلف

انواع لوبیا		کل حیوانات		سال
تولید (تن)	سطح کاشت (هکتار)	تولید (تن)	سطح کاشت (هکتار)	
۰۰۰	۰۰۰	۷۶۶۵	۶۳۸۲	۱۳۵۰
۶۶۲۰	۲۴۷۰	۹۲۳۰	۶۹۰۰	۱۳۵۱
۸۰۱۲	۴۲۶۴	۱۳۲۰۰	۱۴۲۴۵	۱۳۵۲
۲۹۲۳	۲۷۲۳	۷۶۱۲	۱۷۰۷۲	۱۳۵۳

دنباله جدول ۶۲ - سطح کاشت و تولید حیوانات استان همدان در سالهای مختلف

سایر حیوانات (۱)		انواع نخودولپه		سال
تولید (تن)	سطح کاشت (هکتار)	تولید (تن)	سطح کاشت (هکتار)	
۰۰۰	۰۰۰	۰۰۰	۰۰۰	۱۳۵۰
۶۲۰	۱۵۳۰	۱۹۹۰	۲۹۰۰	۱۳۵۱
۰۰۰	۲۹۸۲	۵۱۸۷	۶۹۹۸	۱۳۵۲
۶۴۲	۵۶۶۵	۲۰۴۷	۶۶۷۵	۱۳۵۳

(۱) - شامل عدس، ماش، باقلاو...

ماخذ - مرکز آمار ایران.

جدول ۶۲ - سطح کاشت و تولید سبزیجات استان همدان در سالهای مختلف

پیاز		سیب زمینی		سال
تولید (تن)	سطح کاشت (هکتار)	تولید (تن)	سطح کاشت (هکتار)	
۱ ۳۸۳	۱۸۷	۱۵ ۶۸۴	۱ ۹۱۰	۱۳۵۰
۱ ۲۰۰	۱۰۰	۱۵ ۹۰۰	۱ ۶۴۰	۱۳۵۱
۲ ۰۶۰	۵۷۰	۲۰ ۴۷۲	۳ ۸۹۳	۱۳۵۲
//	//	۲۰ ۸۳۷	۲ ۶۹۵	۱۳۵۳

دنیاله جدول ۶۳ - سطح کاشت و تولید سبزیجات استان همدان در سالهای مختلف

بایر سبزیجات (۱)		کوجه فرنگی		سال
تولید (تن)	سطح کاشت (هکتار)	تولید (تن)	سطح کاشت (هکتار)	
۳ ۴۱۶	۳۶۴	۱ ۱۵۷	۹۴	۱۳۵۰
۰۰۰	۱۹۰	۸۰۰	۷۰	۱۳۵۱
۰۰۰	۶۸۹	۲ ۸۲۷	۲۳۵	۱۳۵۲
//	//	۳ ۱۶۰	۱۷۵	۱۳۵۳

(۱) - شامل تره، جعفری، انواع کلم، سیر، شلغم، هویج، پیازچه، تربچه، چغندر لیوئی، ترب، کاهو، اسفناج، کرفس و.....

ماخذ - مرکز آمار ایران.

جدول ۶۴ - سطح کاشت و تولید کل محصولات جالیزی استان همدان در سالهای مختلف

سال	سطح کاشت (هکتار)	تولید (تن)
۱۳۵۰	۶۸۹۸	۸۰۷۵۴
۱۳۵۱	۳۸۰۰	۵۲۷۰۰
۱۳۵۲	۶۰۹۱	۰۰۰
۱۳۵۳	۱۴۶۳	۱۵۱۲۹

ماخذ - مرکز آمار ایران .

جدول ۶۵ - سطح کاشت و تولید گیاهان صنعتی استان همدان در سالهای مختلف

سال	پنبه		چغندر قند		نوتون و تنباکو	
	سطح کاشت (هکتار)	تولید (تن)	سطح کاشت (هکتار)	تولید (تن)	سطح کاشت (هکتار)	تولید (تن)
۱۳۵۰	۵۸۵	۶۱۵	۵۰۸۲	۱۳۵۴۳۸	۳۸	۳۴
۱۳۵۱	۲۰۰	۲۰۰	۵۸۰۰	۱۴۶۰۰۰	۱۲۰	۱۷۰
۱۳۵۲	۰۰۰	۰۰۰	۷۱۰۸	۱۳۵۹۰۶	۰۰۰	۰۰۰
۱۳۵۳	۰	۰	۷۷۶۹	۱۲۳۷۸۵	//	//

دنباله جدول ۶۵ - سطح کاشت و تولید گیاهان صنعتی استان همدان در سالهای مختلف

سال	آفتابگردان		سایردانه‌های روغنی (۱)	
	سطح کاشت (هکتار)	تولید (تن)	سطح کاشت (هکتار)	تولید (تن)
۱۳۵۰	۰۰۰	۰۰۰	۳۳۳	۲۳۰
۱۳۵۱	۵۲۰	۴۵۰	//	//
۱۳۵۲	۶۶۳	۵۹۶	۰۰۰	۰۰۰
۱۳۵۳	۴۴۳	۴۴	۱۲۴	۸۹

(۱) - شامل سوزا، بزرک، منداب، کرچک، کنجد، بادام زمینی، شاهدانه، گلرنگو.....
 ماخذ - مرکز آمار ایران .

جدول ۶۶ - سطح کاشت و تولید محصولات علوفه‌ای استان همدان در سالهای مختلف

سایر محصولات علوفه‌ای (۱)		شیدر (خشک)		یونجه و اسپرس (خشک)		سال
تولید (تن)	سطح کاشت (هکتار)	تولید (تن)	سطح کاشت (هکتار)	تولید (تن)	سطح کاشت (هکتار)	
۴۰۳۵	۶۷۹۰	۱۱۶۱۹	۲۹۲۲	۶۹۶۰۵	۱۱۸۱۲	۱۳۵۰
۰۰۰	۱۰۹۰۰	۱۵۶۰۰	۳۰۵۰	۸۰۰۰۰	۱۰۹۰۰	۱۳۵۱
۰۰۰	۸۵۶۵	۱۴۹۷۶	۴۶۰۴	۸۶۸۹۲	۱۲۷۶۱	۱۳۵۲

توضیح - سطح کاشت محصولات علوفه‌ای در سال ۱۳۵۳، ۲۱۸۵۸ هکتار و تولید آن ۱۲۱۱۲ تن می‌باشد.
(۱) - شامل ماشک، خصیل، خلر، ذرت علوفه‌ای، گاو دانه و
ماخذ - مرکز آمار ایران.

جدول ۶۷ - سطح کاشت و تولید محصولات دائمی استان همدان در سالهای مختلف

۱۳۵۱		۱۳۵۰		محصول
تولید (تن)	سطح کاشت (هکتار)	تولید (تن)	سطح کاشت (هکتار)	
۸۰۰	۱۰۰	۱۶۹۳	۳۰۲	سیب
۷۱۱۰۰	۱۲۵۰۰	۹۳۲۶۷	۱۱۰۹۷	انگور
۳۰۰	۰۰۰	۱۶۰	۳۷	سایر میوه‌های دانه‌دار (۱)
۴۰۰۰	۱۰۰۰	۶۵۶۸	۱۱۶۷	میوه‌های هسته‌دار (۲)
۷۰۰	۳۰۰	۱۵۳۶	۶۹۴	بادام

دنباله جدول ۶۷ - سطح کاشت و تولید محصولات دائمی استان همدان در سالهای مختلف

۱۳۵۳		۱۳۵۲		محصول
تولید (تن)	سطح کاشت (هکتار)	تولید (تن)	سطح کاشت (هکتار)	
۰۰۰	۰۰۰	۰۰۰	۰۰۰	سیب
۳۸۱۴۵	۸۹۵۱	۷۶۱۳۱	۱۳۵۹۰	انگور
۱۹۰	۱۰۰	۰۰۰	۰۰۰	سایر میوه‌های دانه‌دار (۱)
۱۱۹۴	۱۹۶	۰۰۰	۰۰۰	میوه‌های هسته‌دار (۲)
۹۶	۱۵۹	۲۸۲	۶۳۷	بادام

(۱) - شامل میوه‌هایی از قبیل گلابی، به و از این قبیل می‌باشد.
(۲) - میوه‌های هسته‌دار شامل زردآلو، شلیل، شفتالو، هلو، انواع آلو و گوجه، گیلاس و آلبالو و میوه‌هایی از این قبیل است.
ماخذ - مرکز آمار ایران.

جدول ۶۸ - تعداد تراکتور، گاواهن و سایر ادوات فروخته شده توسط بنگاه توسعه ماشینهای کشاورزی

شهرستان	تراکتور	گاواهن	سایر ادوات (۱)
کل استان ۱۳۵۲	۲۶۸	۲۲۹	۱۰۵
کل استان ۱۳۵۵	۲۸۰	۲۴۵	۱۱۷
همدان	۲۰۸	۲۱۰	۸۷
ملایر	۳۷	۱۲	۲۳
نهاوند	۱۷	۱۵	۰
تویسرکان	۱۸	۸	۷

(۱) - دیسک تیغه بولدوزر - تریلر ۵ تنی و ۲ تنی
ماخذ - بنگاه توسعه ماشینهای کشاورزی استان

جدول ۶۹ - تعداد بهره برداری، مساحت، تعداد انواع درختان و مقدار تولید محصولات دائمی در استان همدان
آمارگیری کشاورزی سال ۱۳۵۳ در مناطق روستائی

نام محصول	تعداد بهره برداری گزارش دهنده	کاشت مجتمع	
		تعداد بهره برداری گزارش دهنده	مساحت
		تعداد اصله (نهال و بارور)	تعداد اصله (نهال و بارور)
میوه های هسته دار	۹۲۲۵	۱۹۹۴	۱۹۶
میوه های دانهدار	۶۱۸۲	۲۵۷	۱۵۰
انگور	۷۵۴۶۹	۷۵۴۵۵	۸۹۵۱
بادام	۲۶۸۶	۱۸۶۸	۱۵۹
گردو	۸۹۴	۳۵۵	//
سایر درختان میوه	۶۲۶۶	۳۱۱	//
سایر درختان غیر میوه	۳۶۰۱۱	۲۰۹۸۳	۵۳۴۱

دنبال جدول ۶۹ - تعداد بهره برداری، مساحت، تعداد انواع درختان و مقدار تولید محصولات دائمی در استان همدان
آمارگیری کشاورزی سال ۱۳۵۳ در مناطق روستائی

تولید	کاشت پراکنده		نام محصول
	تعداد اصله (نهال و بارور)	تعداد بهره برداری گزارش دهنده	
۱۱۹۴۰۶۹	۷۰	۷۴۹۰	میوه های هسته دار
۱۸۹۶۳۳	۴۰	۵۷۸۵	میوه های دانهدار
۲۸۱۴۵۱۲۰	۲	۱۶	انگور
۹۶۳۸۶	۱۶۹	۲۹۲۴	بادام
۱۳۶۰۴۹۲	۲	۶۷۲	گردو
(۱)	۸۸	۵۹۵۴	سایر درختان میوه
(۱)	۶۶۷۲۷	۱۵۸۱۰	سایر درختان غیر میوه

(۱) - ارقام غیر قابل جمع
ماخذ - مرکز آمار ایران

جدول ۲۰ - مساحت جنگل کاریهای مصنوعی و مساحت نهالستانهای احداث شده در استان همدان در سالهای مختلف (واحد - هکتار)

سال	مساحت جنگل کاریهای مصنوعی	مساحت نهالستانهای احداث شده
۱۳۵۰	۳	۰
۱۳۵۱	۲۵	۰
۱۳۵۲	۲۰	۰
۱۳۵۳	(۱)	۴۰
۱۳۵۴	۸۰	۵

(۱) - رقم غیر قابل جمع میباشد.

ماخذ - سرچنگلداری استان.

جدول ۲۱ - اقدامات مربوط به آب خیزداری در جهت حفاظت خاک در استان همدان

شهرستان	سد خشکه چین (مترمکعب)	نهالکاری (هکتار)	بذر پاشی (هکتار)	چپر سازی (متر)	فرق مناطق (هکتار)
کل استان ۱۳۵۴	۳۵	۱۰	۴	۰	۰
کل استان ۱۳۵۵	۱۰۰۰	۵۰	۱۰۰۰	۱۰۰۰	۳۶۰
همدان	۱۰۰۰	۵۰	۱۰۰۰	۱۰۰۰	۳۶۰

(۱) - خشکه چین: ایجاد سدهای موقتی با ظرفیتهای مختلف در عرض آبراهه های تند و پر شیب بمنظور جلوگیری از فرسایش خاک و جلوگیری از ورود آنها بداخل رودخانه و دریاچه سدها است.

(۲) - فرق: محدود کردن قسمت ازاراضی که دارای پوشش گیاهی است بمنظور جلوگیری از انهدام آن و تحقیق درباره انواع بذور گیاهان این قسمت
ماخذ - سرچنگلداری استان.

جدول ۲۲ - اصلاح مراتع در استان همدان در سالهای مختلف

سال	مساحت مراتع (هکتار)	ظرفیت چرا بر حسب تعداد دام (راس)	تعداد پروانه صادر شده (فقره)
۱۳۵۱	-	-	۴۳
۱۳۵۲	۲۷ ۹۷۷	-	۱۷۴
۱۳۵۳	۳۶ ۴۰۱	۱۴ ۴۷۹	۳۲۹
۱۳۵۴	۱۰ ۶۰۰	۵ ۸۲۲	۲۲۲

ماخذ - سرچنگلداری استان.

جدول ۲۳ - مشخصات شرکتهای سهامی زراعی استان همدان

سال ۱۳۵۴

نام و محل شرکت	تعداد دهات حوزه عمل	تعداد سهامداران	سرمایه شرکت (ریال)	مساحت محدوده شرکت (هکتار)
شرکت سهامی زراعی درگزین	۲ قریه و یک مزرعه	۴۱۹	۱۷۰۶۹۰۰۰	۳۰۰۴
شرکت سهامی زراعی نهاوند	۹ قریه	۲۹۰	۱۰۰۸۵۰۰۰	۶۰۰۰
شرکت سهامی زراعی اسدآباد	۲ قریه و یک مزرعه	۲۱۳	۶۷۸۹۰۰۰	۱۳۵۱
شرکت تعاونی تولید روستائی نهاوند	۳ قریه	۲۶۹	۱۳۴۵۰	۲۳۲۶

ماخذ - تعاون و امور روستاهای استان .

جدول ۲۴ - شرکتهای تعاونی روستائی استان همدان

شهرستان	تعداد شرکتهای تعاونی	تعداد اعضا (نفر)	سرمایه (ریال)
کل استان ۱۳۵۴	-	۱۳۶۰۸۲	۲۵۸۹۱۵۰۵۵
کل استان ۱۳۵۵	۱۳۸	۱۳۵۴۰۸	۳۹۵۴۱۱۸۰۰
همدان	۸۰	۸۱۵۲۴	۲۳۰۰۹۶۰۰۰
ملایر	۲۷	۲۲۴۰۹	۶۲۳۲۶۲۵۰
نهاوند	۱۶	۱۵۷۲۸	۵۳۶۴۴۶۰۰
تویسرکان	۱۵	۱۳۷۲۷	۲۹۴۴۴۷۵۰

دنباله جدول ۲۴ - شرکتهای تعاونی روستائی استان همدان

ذخیره قانونی (ریال)	مانده وام (ریال)	وامهای پرداختی		شهرستان
		تعداد	مبلغ (ریال)	
۱۲۹۶۲۴۵۲۷	۱۴۵۷۶۵۱۹۵۹	۶۶۶۷۶	۱۱۱۰۳۰۷۲۳۲	کل استان ۱۳۵۴
۱۲۸۲۸۳۷۰۷	۱۵۷۰۹۱۶۴۶۸	۹۳۴۰۵	۱۶۱۹۵۸۲۷۳۳	کل استان ۱۳۵۵
۷۹۷۲۳۳۸۵	۸۱۹۷۴۰۷۳۱	۵۵۰۸۵	۸۷۰۳۰۹۲۸۵	همدان
۱۹۸۱۵۸۸۹	۳۵۳۰۵۷۴۴۲	۱۵۳۱۶	۳۰۲۸۰۵۴۰۵	ملایر
۱۴۱۴۳۱۴۹	۲۳۶۹۱۲۳۷۲	۱۳۴۸۳	۲۱۰۰۰۹۹۵۰	نهاوند
۱۴۶۰۱۲۸۴	۱۷۱۲۰۵۹۳۲	۱۰۵۲۱	۲۳۶۴۵۸۰۹۳	تویسرکان

ماخذ - سازمان تعاون روستائی استان .

جدول ۷۵ - تعداد وام مبلغ ، وامهای پرداختی و وصولی بانک تعاون کشاورزی استان همدان در سالهای مختلف

سال	تعداد وامهای پرداختی (هزار فقره)	مبلغ وام (میلیون ریال)	مبلغ وصولی وام (میلیون ریال)
۱۳۴۸	۴۸	۱۲۴	۱۱۹
۱۳۴۹	۴	۲۹۷	۱۸۳
۱۳۵۰	۶	۲۲۶	۲۴۱
۱۳۵۱	۸	۶۸۱	۶۰۱
۱۳۵۲	۱۲	۸۸۸	۷۰۱
۱۳۵۳	۱۲	۹۶۵	۵۱۹
۱۳۵۴	۴	۱۴۰۱	۱۳۰۱
۱۳۵۵	۳	۱۶۹۸	۱۲۸۲

ماخذ - بانک تعاون کشاورزی استان .

جدول ۷۶ - مبلغ وامهای پرداختی بانک تعاون کشاورزی ایران بر حسب نحوه مصرف در استان همدان در سالهای مختلف (هزار ریال)

سال	مصارف جاری کشاورزی	امور آبیاری قنات و حفرچاه	احداث باغات میوه و چای	ساختن بناها و تأسیسات عمومی روستائی	دامداری و دامپروری	پرورش طیور	سایر مصارف
۱۳۵۲	۵۷۵۰۰۰	۱۳۰۰۰	۱۸۰۰۰	۶۰۰۰	۲۶۷۰۰۰	۰	۹۰۰۰
۱۳۵۳	۳۸۹۰۰۰	۱۱۰۰۰	۳۸۰۰۰	۷۰۰۰	۴۹۷۰۰۰	۱۰۰۰	۲۲۰۰۰
۱۳۵۴	۸۰۲۲۳۱	۴۲۲۲۵	۲۹۱۱۵	۳۲۹۶	۲۹۱۲۲۳	۲۷۲۷	۲۲۸۸۱۹
۱۳۵۵	۵۶۱۳۷۵	۷۳۴۸۸	۳۶۰۴۸	۹۲۹۳	۱۴۲۴۳۹	۲۳۱۱۰	۸۵۲۲۵۶

ماخذ - بانک تعاون کشاورزی استان

جدول ۲۲ - سطح کاشت و تولید محصولات زراعی شرکتهای سهامی زراعی استان همدان

سال ۱۳۵۴

نوع محصول	آبی			دیم		
	تعداد دهات تولید کننده محصول	سطح کاشت (هکتار)	تولید (تن)	تعداد دهات تولید کننده محصول	سطح کاشت (هکتار)	تولید (تن)
گندم	۱۲ قریبک مزرعه	۱۳۱۸	۲۲۲۴	۱۵ قریبک مزرعه	۱۳۶۰	۱۷۳۱
جو	۶ قریبک مزرعه	۳۹۵	۶۴۷	x	x	x
چغندر قند	۸ قریه	۱۷۹	۳۰۶۹	x	x	x
پونجه	۸	۱۸۴	۷۱۱	x	x	x
شیر	۷	۵۸	۲۳۸	x	x	x
ذرت	۲ قریبک مزرعه	۵۰	۱۸	x	x	x
محصولات جالیزی	۲ قریبک مزرعه	۱۲	۳۰۰	x	x	x
لوبیا	۲ قریه	۱۵	۲۱	x	x	x
خشخاش (۱)	۱۰ قریبک مزرعه	۲۷۰	۸۵۸۷	x	x	x
سوزا	۲ قریه	۲۸	۱۱	x	x	x

(۱) - محصول مربوط به ۲۸ هکتار از مزارع زیر کشت خشخاش میباشد و بقیه بر اثر سرما زدگی از بین رفته است
 ماخذ - تعاون و امور روستاها استان

جدول ۲۸ - باغات احداث شده توسط شرکتهای سهامی زراعی استان همدان

سال	مساحت باغات احداث شده (هکتار)	احداث پارک یا بیشه و قلمستان (هکتار)	مجموع درخت بمنظور فضای سبز و ایجاد بادشکن و تثبیت شنهای روان و غیره
۱۳۵۴	۱۹	۱۲/۵	۹

ماخذ - تعاون و امور روستاها استان

جدول ۲۹ - تعداد دام و گندوی عمل شرکتهای سهامی زراعی استان همدان

گوسفند و بوسه	سال		
	پروری (راس)	داشته (راس)	بزر (راس)
گندوی عمل (عدد)	۲۴۱	۱۵۷۸	۲
۱۳۵۴	۲۴۱	۱۵۷۸	۲

ماخذ - تعاون و امور روستاها استان

جدول ۸۰ - تعداد انواع دام و طیور استان همدان در سالهای مختلف

سال	گاو و گوساله (راس)	گاو میش و بچه گاو میش (راس)	گوسفند و بچه (راس)	بز و بزغاله (راس)
۱۳۵۰	۱۸۳۸۶۷	۲۱۹	۸۸۰۴۶۹	۲۲۲۲۷
۱۳۵۱	۲۱۰۰۰۰	۱۰۰	۱۰۱۰۰۰۰	۴۰۰۰۰۰
۱۳۵۲	۱۶۹۲۷۸	۲۰۵۶	۹۲۹۹۱۰	۳۳۴۵۴۰
۱۳۵۳	۱۰۹۰۳۸	۰	۸۰۴۶۷۱	۴۱۰۰۹۱

دنیالجدول ۸۰ - تعداد انواع دام و طیور استان همدان در سالهای مختلف

سال	الاغ (راس)	اسب و مادیان (راس)	قاطر و استر (راس)	طیور (قطعه)
۱۳۵۰	۱۲۶۷۲۱	۲۱۲۹	۲۰۲	۲۷۰۱۵۳
۱۳۵۱	۰۰۰	۰۰۰	۰۰۰	۴۸۰۰۰۰
۱۳۵۲	۱۰۶۹۳۱	۱۶۷۳	۷۲	۰۰۰
۱۳۵۳	۱۲۱۲۱۶	۱۰۴۳	۴	۳۲۹۲۲۶

ماخذ: مرکز آمار ایران.

جدول ۸۱ - تعداد گشنار انواع دام در فصول و ماههای مختلف در حوزه عمل شهرداریهای استان همدان

فصل و ماه	گوسفند و بچه (راس)	بز و بزغاله (راس)	گاو و گوساله (راس)
سال ۱۳۵۴	۱۸۱۶۲۲	۹۵۲۸	۲۰۴۳۵
سال ۱۳۵۵	۱۸۹۱۳۱	۱۹۹۳۹	۲۱۹۹۲
بهار	۲۵۸۹۶	۲۵۲۱	۵۶۱۴
فروردین	۱۳۶۶۴	۵۷۸	۱۷۴۸
اردیبهشت	۱۴۸۶۰	۵۳۵	۱۹۷۶
خرداد	۱۸۳۷۲	۱۴۰۸	۱۸۷۰
تاسن	۵۱۹۰۰	۸۱۱۲	۵۵۷۵
تیبر	۱۷۳۳۷	۲۵۱۲	۱۷۲۱
مرداد	۱۷۱۹۵	۲۵۸۷	۱۹۶۷
شهریور	۱۷۳۴۸	۳۰۱۳	۱۸۷۷
پائیز	۴۹۳۷۰	۶۳۹۴	۵۳۷۳
مهر	۱۶۶۷۱	۲۵۳۶	۱۷۱۸
آبان	۱۷۰۳۸	۲۲۲۷	۱۸۹۰
آذر	۱۵۶۶۱	۱۶۳۱	۱۷۴۵
زمستان	۳۱۹۶۵	۲۹۱۲	۵۴۳۰
دی	۱۳۹۴۹	۱۳۲۰	۱۷۷۴
بهمن	۱۳۳۰۲	۷۴۲	۱۵۷۱
اسفند	۱۴۷۱۲	۸۵۰	۲۰۸۵

ماخذ: مرکز آمار ایران.

جدول ۸۲ - تعداد کشتار انواع دام در حوزه عمل شهرداریهای استان همدان

نام شهرداری بتفکیک شهرستان	گوسفند و بیره	بز و بزغاله	گاو و گوساله (راس)
..... کل استان ۱۳۵۴	۱۸۱ ۶۲۴	۹ ۵۲۸	۲۰ ۴۳۵
..... کل استان ۱۳۵۵	۱۸۹ ۱۳۱	۱۹ ۹۲۹	۲۱ ۹۹۲
..... شهرستان همدان	۱۳۲ ۸۰۰	۱۷ ۲۸۱	۱۵ ۱۰۲
..... همدان	۱۱۰ ۲۷۲	۱۷ ۱۶۶	۱۳ ۷۳۹
..... مریانج	۱ ۷۶۶	۰	۱۲۵
..... بهار	۵ ۳۰۹	۱۱۵	۴۴۰
..... اسدآباد	۴ ۶۶۰	۰	۴۲۱
..... کبوترآهنگ	۸ ۶۶۸	۰	۳۷۷
..... لالچین	۲ ۱۲۴	۰	۰
..... شهرستان ملایر	۳۱ ۸۱۰	۱ ۸۵۰	۲ ۳۶۷
..... ملایر	۲۹ ۶۲۷	۱ ۸۴۴	۲ ۲۸۸
..... سامن	۲ ۱۷۳	۶	۷۹
..... شهرستان نهاوند	۱۴ ۶۲۷	۷۲۲	۳ ۴۵۸
..... نهاوند	۱۴ ۶۲۷	۷۲۲	۳ ۴۵۸
..... شهرستان توپسرگان	۹ ۸۹۴	۶۶	۱ ۰۶۵
..... توپسرگان	۷ ۸۷۵	۶۶	۱ ۰۴۷
..... سراسی	۲۳۳	۰	۱
..... سرکان	۱ ۷۸۶	۰	۱۷

ماخذ: مرکز آمار ایران .

جدول ۸۳ - وزن لاشه کشتار انواع دام در فصول و ماههای مختلف در حوزه عمل شهرداریهای استان همدان

فصل و ماه	گوسفند و بیره (راس)	بز و بزغاله (راس)	گاو و گوساله (راس)
..... ۱۳۵۴	۴ ۰۹۰ ۴۹۸	۱۲۷ ۶۲۴	۱ ۶۸۲ ۵۸۲
..... ۱۳۵۵	۴ ۵۸۸ ۰۱۶	۲۷۶ ۸۰۴	۲ ۵۶۵ ۳۲۲
..... بهار	۱ ۰۱۳ ۴۹۷	۳۷ ۳۱۷	۵۹۸ ۴۹۷
..... فروردین	۳۱۴ ۶۳۳	۷ ۵۶۱	۱۸۹ ۳۴۰
..... اردیبهشت	۳۱۰ ۰۹۳	۷ ۹۰۴	۲۱۲ ۶۲۵
..... خرداد	۳۸۸ ۷۷۱	۲۱ ۸۵۲	۱۹۶ ۵۳۲
..... تابستان	۱ ۲۳۸ ۰۲۸	۱۰۵ ۰۴۶	۵۶۸ ۹۶۷
..... تیر	۴۲۸ ۶۰۱	۲۶ ۰۹۵	۱۶۲ ۶۴۰
..... مرداد	۴۰۴ ۶۶۲	۳۲ ۸۲۳	۲۰۱ ۶۶۷
..... شهریور	۴۰۴ ۷۶۵	۴۶ ۱۲۸	۲۰۴ ۶۶۰
..... پائیز	۱ ۱۵۲ ۳۳۳	۹۳ ۹۳۲	۷۰۳ ۲۴۸
..... مهر	۳۸۸ ۴۳۵	۳۸ ۵۶۲	۲۰۷ ۸۷۳
..... آبان	۳۸۷ ۰۹۲	۳۱ ۴۲۲	۲۵۶ ۹۶۵
..... آذر	۳۷۶ ۷۹۶	۲۳ ۹۴۸	۲۳۸ ۴۱۰
..... زمستان	۱ ۱۸۴ ۱۶۸	۴۰ ۵۰۹	۶۹۴ ۶۳۰
..... دی	۳۴۴ ۹۵۰	۱۶ ۳۵۱	۲۵۰ ۴۰۰
..... بهمن	۳۹۸ ۸۴۰	۱۱ ۲۰۴	۱۹۹ ۷۳۰
..... اسفند	۴۴۰ ۳۷۸	۱۲ ۹۵۴	۲۴۴ ۵۰۰

ماخذ: مرکز آمار ایران .

جدول ۸۴ - وزن لاشما نواع دام گشتار شده در حوزه عمل شهرداریهای استان همدان

(کیلوگرم)

نام شهرداری بتفکیک شهرستان	گوسفند و بیره	بز و بزغاله	کاو و کوساله
کل استان ۱۳۵۴	۴۰۹۰۲۹۸	۱۲۷۶۲۴	۱۶۸۲۸۵۲
کل استان ۱۳۵۵	۴۵۸۸۰۱۶	۲۷۶۸۰۴	۲۵۶۵۲۴۲
شهرستان همدان	۳۲۶۹۴۹۷	۲۲۲۲۲۷	۱۶۰۷۶۸۴
همدان	۲۸۱۶۰۴۹	۲۲۶۶۲۲	۱۴۹۷۷۴۰
مریانج	۴۸۸۴۶	۰	۷۹۱۰
بهار	۱۲۹۱۸۹	۵۷۱۵	۲۲۲۲۰
اسدآباد	۱۴۴۵۶۲	۰	۲۷۵۲۴
کبوترآهنگ	۱۷۰۳۷۳	۰	۲۰۲۹۰
لالجین	۶۰۲۷۸	۰	۰
شهرستان ملایر	۶۷۸۸۰۳	۳۱۹۳۴	۲۲۰۷۲۵
ملایر	۶۲۳۹۶۱	۳۱۸۰۴	۲۱۲۸۱۰
سامن	۵۲۸۲۲	۱۳۰	۷۹۱۵
شهرستان نهاوند	۲۹۲۵۴۰	۱۱۲۱۳	۵۸۹۱۴۰
نهاوند	۲۹۲۵۴۰	۱۱۲۱۳	۵۸۹۱۴۰
شهرستان تویسرکان	۲۴۷۱۷۶	۱۳۲۰	۲۷۷۹۳
تویسرکان	۲۰۱۹۰۸	۱۳۲۰	۱۴۵۱۲۳
سرایب	۴۶۶۰	۰	۶۰
سرکان	۴۰۶۰۸	۰	۲۵۹۰

ماخذ - مرکز آمار ایران

جدول ۸۵ - تعداد، وزن و میانگین وزن لاشه بکر اس از انواع دام کشتار شده در نقاط دارای شهرداری استان همدان در سالهای مختلف

سال	گوسفند و بیره			بز و بزغاله		
	تعداد (راس)	وزن (کیلوگرم)	میانگین وزن یک راس (کیلوگرم)	تعداد (راس)	وزن (کیلوگرم)	میانگین وزن یک راس (کیلوگرم)
۱۳۴۷	۱۰۶۶۶۶	۳۰۹۳۰۰۰	۲۹/۰	۲۲۱۲۹	۲۷۶۰۰۰	۱۷/۰
۱۳۴۸	۱۱۵۳۷۹	۳۱۶۱۰۰۰	۲۷/۴	۳۰۸۳۸	۴۸۴۰۰۰	۱۵/۷
۱۳۴۹	۱۳۱۳۳۲	۳۵۶۷۰۰۰	۲۷/۲	۳۰۳۳۰	۵۰۲۰۰۰	۱۶/۶
۱۳۵۰	۱۵۶۵۰۰	۴۱۰۸۰۰۰	۲۶/۳	۳۵۵۷۵	۴۴۰۰۰۰	۱۲/۴
۱۳۵۱	۱۸۵۸۰۹	۴۳۲۷۰۰۰	۲۳/۲	۱۴۰۸۸	۱۶۳۰۰۰	۱۱/۶
۱۳۵۲	۱۵۴۷۰۰	۳۷۷۲۰۰۰	۲۴/۴	۹۶۰۰	۲۱۸۰۰۰	۲۲/۷
۱۳۵۳	۱۵۲۴۶۲	۳۷۲۷۱۸۸	۲۴/۶	۵۲۷۹	۸۰۱۱۲	۱۵/۲
۱۳۵۴	۱۸۱۶۲۴	۴۰۹۰۴۹۸	۲۲/۵۲	۹۵۲۸	۱۲۷۶۲۴	۱۳/۴۰
۱۳۵۵	۱۸۹۱۳۱	۴۵۸۸۰۱۶	۲۴/۲۵	۱۹۹۳۹	۲۷۶۸۰۴	۱۳/۸۸

دنباله جدول ۸۵ - تعداد، وزن و میانگین وزن لاشه بکر اس از انواع دام کشتار شده در نقاط دارای شهرداری استان همدان در سالهای مختلف

سال	گا و گوساله			شتر		
	تعداد (راس)	وزن (کیلوگرم)	میانگین وزن یک راس (کیلوگرم)	تعداد (نفر)	وزن (کیلوگرم)	میانگین وزن یک راس (کیلوگرم)
۱۳۴۷	۸۹۰۸	۱۱۶۰۰۰۰	۱۲۸/۰	۲۹	۵۰۰۰	۱۸۲/۰
۱۳۴۸	۹۱۸۸	۱۱۹۹۰۰۰	۱۳۰/۵	۱۹	۴۰۰۰	۱۸۵/۸
۱۳۴۹	۱۱۹۰۰	۱۳۷۴۰۰۰	۱۱۵/۴	۲۸	۳۰۰۰	۱۱۵/۲
۱۳۵۰	۱۸۵۳۹	۱۸۳۴۰۰۰	۹۸/۹	۲۸	۳۰۰۰	۱۱۷/۹
۱۳۵۱	۲۱۸۰۱	۱۷۱۸۰۰۰	۷۸/۸	۲۸	۳۰۰۰	۱۱۱/۸
۱۳۵۲	۲۳۸۰۰	۱۷۱۷۰۰۰	۷۲/۲	x	x	x
۱۳۵۳	۳۳۲۵۷	۲۶۲۱۴۷۹	۷۸/۸	x	x	x
۱۳۵۴	۲۰۴۳۵	۱۶۸۲۸۵۲	۸۲/۳۵	x	x	x
۱۳۵۵	۲۱۹۹۲	۲۵۶۵۳۳۲	۱۱۶/۶۵	x	x	x

ماخذ: مرکز آمار ایران

جدول ۸۶ - متوسط قیمت عمده فروشی یک کیلوگرم گوشت گوسفند و بیره در نقاط دارای شهرداری بر حسب ماههای مختلف در استان همدان در سالهای مختلف (ریال)

شهر - مور	مرداد	تیر	خرداد	اردیبهشت	فروردین	سال
۷۹/۱	۸۰/۰	۸۱/۰	۸۱/۸	۸۰/۰	۸۵/۰	۱۳۴۸
۷۶/۲	۷۷/۰	۷۲/۸	۷۸/۷	۸۱/۲	۸۱/۴	۱۳۴۹
۷۹/۵	۷۸/۶	۷۸/۱	۸۲/۰	۸۱/۵	۸۰/۸	۱۳۵۰
۷۶/۰	۷۷/۰	۷۷/۰	۷۷/۰	۷۸/۰	۷۸/۰	۱۳۵۱
۱۱۲/۰	۱۱۲/۰	۱۱۲/۰	۱۱۲/۰	۹۹/۰	۱۱۶/۰	۱۳۵۲
۱۳۸/۵	۱۳۶/۲	۱۳۷/۵	۱۴۹/۸	۱۵۴/۶	۱۳۶/۰	۱۳۵۳
۱۴۰/۵	۱۴۲/۹	۱۴۱/۲	۱۵۳/۵	۱۶۶/۵	۱۶۸/۶	۱۳۵۴

دنباله جدول ۸۶ - متوسط قیمت عمده فروشی یک کیلوگرم گوشت گوسفند و بیره در نقاط دارای شهرداری بر حسب ماههای مختلف در استان همدان در سالهای مختلف (ریال)

اسفند	بهمن	دی	آذر	آبان	مهر	سال
۸۲ ۶	۸۰/۲	۷۹/۸	۸۲/۶	۷۵/۱	۷۶/۶	۱۳۴۸
۸۳ ۴	۸۰/۲	۷۹/۰	۷۶/۰	۷۵/۴	۷۲/۳	۱۳۴۹
۸۵ ۱	۸۲/۳	۸۰/۱	۷۸/۷	۷۵/۷	۷۸/۰	۱۳۵۰
۱۰۰/۰	۹۶/۰	۹۲/۰	۹۶/۰	۹۶/۰	۸۹/۰	۱۳۵۱
۱۳۶/۰	۱۲۰/۰	۱۲۲/۰	۱۱۷/۰	۱۱۲/۰	۱۱۲/۰	۱۳۵۲
۱۷۱/۰	۱۵۴/۳	۱۵۲/۷	۱۴۰/۱	۱۴۱/۰	۱۳۶/۷	۱۳۵۳
۱۶۴/۴	۱۶۳/۸	۱۵۸/۶	۱۵۵/۷	۱۴۲/۸	۱۴۳/۲	۱۳۵۴

ماخذ - مرکز آمار ایران -

جدول ۸۷ - متوسط قیمت عمده‌فروشی یک کیلوگرم گوشت بزوزغال در نقاط دارای شهرداری بر حسب ماههای مختلف در استان همدان در سالهای مختلف (ریال)

شهریور	مرداد	تیر	خرداد	اردیبهشت	فروردین	سال
۶۷/۰	۷۰/۶	۶۵/۶	۶۶/۰	۰	۰	۱۳۴۸
۵۵/۰	۵۰/۰	۶۰/۰	۷۰/۵	۷۰/۵	۶۵/۷	۱۳۴۹
۵۲/۵	۵۰/۰	۰۰۰	۵۰/۰	۵۰/۰	۵۰/۰	۱۳۵۰
۵۲/۵	۶۴/۰	۶۱/۰	۵۹/۰	۵۹/۰	۵۵/۰	۱۳۵۱
۶۱/۰	۸۵/۰	۹۵/۰	۹۹/۰	۷۲/۰	۸۶/۰	۱۳۵۲
۹۳/۰	۱۱۷/۷	۱۲۰/۱	۱۲۵/۷	۱۴۱/۲	۱۲۵/۰	۱۳۵۳
۱۳۲/۹	۱۴۳/۸	۱۳۲/۸	۱۳۴/۷	۱۵۲/۸	۱۴۶/۲	۱۳۵۴

دنباله جدول ۸۷ - متوسط قیمت عمده‌فروشی یک کیلوگرم گوشت بزوزغال در نقاط دارای شهرداری بر حسب ماههای مختلف در استان همدان در سالهای مختلف (ریال)

اسفند	بهمن	دی	آذر	آبان	مهر	سال
۶۸/۵	۶۸/۵	۶۸/۵	۶۸/۵	۶۵/۶	۶۸/۵	۱۳۴۸
۵۰/۰	۶۳/۵	۵۰/۰	۵۰/۰	۵۰/۰	۵۵/۰	۱۳۴۹
۵۰/۰	۵۰/۰	۵۰/۰	۵۰/۰	۵۰/۰	۵۸/۳	۱۳۵۰
۷۷/۰	۹۵/۰	۹۰/۰	۷۲/۰	۷۰/۰	۶۶/۰	۱۳۵۱
۹۹/۰	۹۹/۰	۹۸/۰	۱۵۳/۰	۹۰/۰	۸۸/۰	۱۳۵۲
۱۵۵/۰	۱۴۰/۹	۱۲۸/۸	۱۲۰/۰	۱۱۹/۱	۱۱۸/۴	۱۳۵۳
۱۵۹/۵	۱۵۹/۳	۱۵۴/۷	۱۵۲/۵	۱۴۰/۱	۱۴۰/۱	۱۳۵۴

ماخذ: مرکز آمار ایران

جدول ۸۸ - متوسط قیمت عمده‌فروشی یک کیلوگرم گوشت گاو و گوساله در نقاط دارای شهرداری بر حسب ماههای مختلف در استان همدان در سالهای مختلف (ریال)

شهریور	مرداد	تیر	خرداد	اردیبهشت	فروردین	سال
۴۹/۶	۵۳/۳	۵۰/۵	۵۴/۲	۴۷/۵	۵۵/۰	۱۳۴۸
۴۸/۰	۴۹/۰	۴۸/۷	۵۰/۸	۵۰/۶	۵۲/۳	۱۳۴۹
۵۵/۰	۵۱/۶	۵۱/۲	۵۰/۶	۴۹/۶	۵۰/۴	۱۳۵۰
۵۱/۰	۵۰/۰	۵۱/۰	۵۱/۰	۵۱/۰	۵۲/۰	۱۳۵۱
۷۵/۰	۷۸/۰	۶۸/۰	۷۰/۰	۶۹/۰	۶۴/۰	۱۳۵۲
۹۷/۸	۸۶/۸	۹۲/۹	۱۰۲/۷	۱۰۵/۵	۹۸/۷	۱۳۵۳
۱۰۱/۰	۱۰۴/۷	۱۰۵/۰	۱۰۹/۶	۱۲۲/۸	۱۰۷/۱	۱۳۵۴

دنباله جدول ۸۸ - متوسط قیمت عمده‌فروشی یک کیلوگرم گوشت گاو و گوساله در نقاط دارای شهرداری بر حسب ماههای مختلف در استان همدان در سالهای مختلف (ریال)

اسفند	بهمن	دی	آذر	آبان	مهر	سال
۵۱/۸	۵۰/۲	۵۰/۸	۵۴/۸	۴۹/۷	۵۰/۷	۱۳۴۸
۵۲/۰	۵۳/۰	۴۹/۳	۴۹/۰	۴۷/۵	۴۶/۰	۱۳۴۹
۵۶/۵	۵۵/۲	۴۸/۴	۴۹/۶	۴۹/۲	۵۱/۱	۱۳۵۰
۶۴/۰	۶۲/۰	۶۰/۰	۵۹/۰	۶۱/۰	۵۹/۰	۱۳۵۱
۸۵/۰	۸۰/۰	۸۰/۰	۷۹/۰	۷۱/۰	۷۰/۰	۱۳۵۲
۱۱۷/۲	۱۰۴/۸	۱۰۴/۷	۱۰۴/۲	۱۰۵/۴	۹۷/۵	۱۳۵۳
۱۲۰/۰	۱۲۰/۳	۱۱۷/۵	۱۰۷/۷	۱۰۸/۹	۱۰۸/۰	۱۳۵۴

ماخذ: مرکز آمار ایران

جدول ۸۹ - معادن در حال بهره برداری استان همدان

شهرستان	معدن سطح الارضی	سرب
کل استان ۱۳۵۴	۱۱	(۱) ۱
کل استان ۱۳۵۵	۱۴	۱
همدان	۱۰	۰
ملایر	۴	(۱) ۱

(۱) - معدن سرب ملایر جزو معدن سطح الارضی بود موروی این اصل یکبار در ستون سرب و یکبار دیگر در ستون معادن سطح الارضی منظور شده است. ماخذ - صنایع و معادن استان

جدول ۹۰ - خلاصه آمار کارگاههای بزرگ صنعتی بر حسب رشتههای فعالیت در استان همدان سال ۱۳۵۲ (ارزش هزار ریال)

فعالیت	تعداد کارگاه	عده کارکنان	عده مزد و حقوق بگیران	
			عاطیلین	غیرعاطیلین
کل صنایع	۶۱	۱۸۷۷	۱۲۹۶	۱۷۷
صنایع مواد غذایی، آشامیدنیها و دخانیات	۱۵	۳۶۹	۲۴۵	۱۰۸
صنایع نساجی، پوشاک و چرم	(۱)	(۲)	(۲)	(۲)
صنایع چوب و محصولات چوبی	۶	۶۹	۵۴	۳
صنایع شیمیائی	(۱)	(۲)	(۲)	(۲)
صنایع محصولات معدنی غیر فلزی بجز فرآورده های نفت و ذغال سنگ	۳۳	۸۰۱	۶۷۶	۵۴
صنایع محصولات و ماشین آلات فلزی فابریکی	(۱)	۵۶۸	۲۶۸	۷
صنایع متفرقه	(۱)	(۲)	(۲)	(۲)

دنباله جدول ۹۰ - خلاصه آمار کارگاههای بزرگ صنعتی بر حسب رشتههای فعالیت در استان همدان سال ۱۳۵۲ (ارزش هزار ریال)

فعالیت	ارزش گرفته ها	ارزش داده ها	ارزش افزوده	تغییرات ارزش موجودی انبار	افزایش ناخالص اموال سرمای ی
کل صنایع	۶۷۲۳۵۳	۹۶۷۳۰۰	۲۹۳۹۲۷	-۱۵۳۹۳	۷۲ ۵۷
صنایع مواد غذایی، آشامیدنیها و دخانیات	۲۶۸۶۲۰	۶۲۳۸۲۷	۱۵۵۲۰۷	-۶۵۳۷۷	۳۱ ۴۶
صنایع نساجی، پوشاک و چرم	۲۳۷	۱۳۶۲	۹۳۵	۰	۰
صنایع چوب و محصولات چوبی	۷۸۱۲	۱۴۸۹۳	۷۰۸۱	-۱	۱۷۰
صنایع شیمیائی	۲۰۵۲	۴۱۰۳	۲۰۵۱	۰	۰
صنایع محصولات معدنی غیر فلزی بجز فرآورده های نفت و ذغال سنگ	۲۷۰۹۴	۱۱۹۷۰۷	۷۲۶۱۳	۹۴۷	۱۷۳۹۷
صنایع محصولات و ماشین آلات فلزی فابریکی	۱۴۲۳۳۳	۱۹۲۰۲۷	۵۱۶۹۴	۲۹۰۳۸	۲۲۴۴۴
صنایع متفرقه	۵۰۰۵	۹۳۸۱	۴۳۷۶	۰	۰

(۱) - تعداد ۳ کارگاه کمتر
(۲) - تعداد ۵۰ کارکن و کمتر
ماخذ - مرکز آمار ایران

جدول ۹۱ - ارزش گرفته‌ها در کارگاه‌های بزرگ صنعتی بر حسب رشته‌های فعالیت در استان همدان سال ۱۳۵۲

(ارزش - هزار ریال)

فعالیت	جمع ارزش گرفته‌ها	ارزش مواد، ملزومات و قطعات مصرفی	ارزش سوخت مصرفی	ارزش برق خریداری شده	ارزش خرید کالاهای بدون تغییر شکل	برداشتی بابت خدمات صنعتی
کل صنایع	۶۷۲۳۵۳	۵۸۹۷۵۷	۳۴۲۳۶	۵۹۸۳	۳۸۸۴۵	۴۵۳۲
صنایع مواد غذایی، آشامیدنیها و دخانیات	۴۶۸۶۲۰	۴۴۹۰۹۴	۱۳۹۵۰	۲۶۱۰	۰	۲۹۶۱
صنایع نساجی، پوشاک و چرم	۴۳۷	۹۴	۵۶	۸۱	۰	۲۰۶
صنایع چوب و محصولات چوبی	۷۸۱۲	۷۲۳۰	۹۷	۳۷۴	۰	۱۱۱
صنایع شیمیائی	۲۰۵۲	۱۹۲۳	۷۰	۲۹	۰	۳۰
صنایع محصولات معدنی غیر فلزی بجز فرآورده‌های نفت و ذغال سنگ	۴۷۰۹۴	۲۲۱۹۷	۱۹۴۸۲	۳۶۲	۳۸۴۵	۱۲۰۸
صنایع محصولات و ماشین‌آلات فلزی فابریکی	۱۴۲۳۳۳	۱۰۴۴۹۰	۳۱۶	۲۵۲۷	۳۵۰۰۰	۰
صنایع متفرقه	۵۰۰۵	۴۷۲۹	۲۶۵	۰	۰	۱۱

ماخذ - مرکز آمار ایران

جدول ۹۲ - ارزش داده‌ها در کارگاه‌های بزرگ صنعتی بر حسب رشته‌های فعالیت در استان همدان سال ۱۳۵۲

(ارزش - هزار ریال)

فعالیت	جمع ارزش داده‌ها	ارزش توليدات	ارزش برق فروخته شده	ارزش فروش کالاهای بدون تغییر شکل	دریافتی بابت خدمات صنعتی	ارزش اموال سرمایه‌ای ساخته شده در کارگاه	تغییر ارزش موجودی محصولات ناتمام
کل صنایع	۹۶۷۳۰۰	۹۱۳۱۷۹	۷۸۴	۴۷۲۰۹	۵۳۹۲	۱۵۱۵۰	-۸۱۴
صنایع مواد غذایی، آشامیدنیها و دخانیات	۶۲۳۸۲۷	۶۲۰۱۴۷	۰	۰	۲۹۳۰	۰	۷۵۰
صنایع نساجی، پوشاک و چرم	۱۳۶۲	۰	۰	۰	۱۳۶۲	۰	۰
صنایع چوب و محصولات چوبی	۱۴۸۹۳	۱۴۷۷۳	۰	۰	۱۲۰	۰	۰
صنایع شیمیائی	۴۱۰۳	۴۱۰۳	۰	۰	۰	۰	۰
صنایع محصولات معدنی غیر فلزی بجز فرآورده‌های نفت و ذغال سنگ	۱۱۹۷۰۷	۱۱۵۴۱۰	۰	۴۱۳۰	۰	۰	۱۶۷
صنایع محصولات و ماشین‌آلات فلزی فابریکی	۱۹۴۰۲۷	۱۵۰۱۴۹	۰	۴۳۰۷۹	۹۸۰	۱۵۵۰	-۱۷۳۱
صنایع متفرقه	۹۳۸۱	۸۵۹۷	۷۸۴	۰	۰	۰	۰

ماخذ - مرکز آمار ایران

جدول ۹۳ - اقلام دریافتی و پرداختی بابت خدمات صنعتی در کارگاههای بزرگ صنعتی بر حسب رشته های فعالیت در استان همدان سال ۱۳۵۲. (ارزش - هزار ریال)

پرداختی بابت خدمات صنعتی			دریافتی بابت خدمات صنعتی				فعالیت
تعمیرات و سروسامان سرمایه ای	حق العمل کاری	جمع	تعمیرات	حق العمل کاری	کارکنتراتی	جمع	
۲۹۲۲	۱۶۱۰	۴۵۳۲	۹۸۰	۲۰	۴۳۸۲	۵۳۹۲	کل صنایع
۱۳۵۶	۱۶۱۰	۲۹۶۶	۰	۳۰	۲۹۰۰	۲۹۳۰	صنایع مواد غذایی، آژامیدنیها و دخانیات
۲۰۶	۰	۲۰۶	۰	۰	۱۳۶۲	۱۳۶۲	صنایع نساجی، پوشاک و چرم
۱۱۱	۰	۱۱۱	۰	۰	۱۲۰	۱۲۰	صنایع چوب و محصولات چوبی
۳۰	۰	۳۰	۰	۰	۰	۰	صنایع شیمیائی
۱۲۰۸	۰	۱۲۰۸	۰	۰	۰	۰	صنایع محصولات معدنی غیر فلزی بجز فرآورده های نفت و ذغال سنگ
۰	۰	۰	۹۸۰	۰	۰	۹۸۰	صنایع محصولات ماشین آلات فلزی فابریکی
۱۱	۰	۱۱	۰	۰	۰	۰	صنایع متفرقه

ماخذ - مرکز آمار ایران .
جدول ۹۴ - ارزش خرید، تولید، فروش و مصرف برق در کارگاههای بزرگ صنعتی بر حسب رشته های فعالیت در استان همدان سال ۱۳۵۳ (ارزش - هزار ریال)

فعالیت	خرید	تولید	فروش	مصرف
کل صنایع	۵۹۸۳	۵۱۶۹	۷۸۲	۱۰۳۶۸
صنایع مواد غذایی، آژامیدنیها و دخانیات	۲۶۱۰	۳۶۰۰	۰	۶۲۱۰
صنایع نساجی، پوشاک و چرم	۸۱	۰	۰	۸۱
صنایع چوب و محصولات چوبی	۳۷۴	۰	۰	۳۷۴
صنایع شیمیائی	۲۹	۰	۰	۲۹
صنایع محصولات معدنی غیر فلزی بجز فرآورده های نفت و ذغال سنگ	۳۶۲	۰	۰	۳۶۲
صنایع محصولات و ماشین آلات فلزی فابریکی	۲۵۲۷	۰	۰	۲۵۲۷
صنایع متفرقه	۰	۱۵۶۹	۷۸۲	۷۸۵

ماخذ - مرکز آمار ایران .

جدول ۹۵ - ارزش افزوده و اقلام مربوط بان در کارگاههای بزرگ صنعتی بر حسب رشتههای فعالیت در استان همدان سال ۱۳۵۲ (ارزش - هزارریال)

برداختی بابت خدمات غیرصنعتی					ارزش افزوده (قبل از احتساب خدمات غیرصنعتی)	فعالیت
سایر	تبلیغات	بیمه	پست و تلگراف و تلفن	جمع		
۱۰۲۰۴	۶۳۱۸	۹۳۵۵	۱۵۳۲	۲۷۴۰۹	۲۹۳۹۴۷	کل صنایع
۶۸۲۶	۲۵	۵۴۱۸	۶۰۸	۱۲۸۷۷	۱۵۵۲۰۷	صنایع مواد غذایی، آشامیدنیها و دخانیات
۵	۰	۶۲	۴	۷۱	۹۳۵	صنایع نساجی، پوشاک و چرم
۵۱	۰	۳۲۶	۲۷	۴۰۴	۷۰۸۱	صنایع چوب و محصولات چوبی
۱۰۳۰	۰	۱۰۷	۷	۱۱۴۴	۲۰۵۱	صنایع شیمیایی
۲۲۲۰	۰	۲۹۳۴	۳۳۷	۵۴۹۱	۷۲۶۱۳	صنایع محصولات معدنی غیر فلزی بجز فراورد های نفت و ذغال سنگ
۷۲	۶۲۹۳	۲۴۸	۵۴۲	۷۳۵۵	۵۱۶۹۴	صنایع محصولات ماشین آلات فلزی فابریکی
۰	۰	۶۰	۷	۶۷	۴۳۷۶	صنایع متفرقه

دنباله جدول ۹۵ - ارزش افزوده و اقلام مربوط بان در کارگاههای بزرگ صنعتی بر حسب رشتههای فعالیت در استان همدان سال ۱۳۵۲ (ارزش - هزارریال)

سهم در تولید ناخالص ملی					فعالیت
استهلاک منفعت	اجاره	بهره	دستمزد و حقوق برداختی	جمع	
۱۷۰۲۶۱	۲۱۲۰	۵۰۷۵	۸۹۰۸۲	۲۶۶۵۳۸	کل صنایع
۱۱۸۷۶۳	۳۲۸	۶۹۹	۲۲۵۴۰	۱۴۲۳۳۰	صنایع مواد غذایی، آشامیدنیها و دخانیات
۵۱۷	۰	۰	۳۳۷	۸۵۴	صنایع نساجی، پوشاک و چرم
۳۷۰۵	۷۴	۵۲۳	۲۳۷۵	۶۶۷۷	صنایع چوب و محصولات چوبی
۵۷۲	۰	۰	۱۴۷۹	۹۰۷	صنایع شیمیایی
۲۶۳۸۱	۶۸۱	۱۴۳۳	۳۸۷۳۷	۶۷۱۳۲	صنایع محصولات معدنی غیر فلزی بجز فراورد های نفت و ذغال سنگ
۱۷۷۹۳	۱۰۰۱	۲۴۳۰	۲۳۱۱۵	۴۴۳۳۹	صنایع محصولات ماشین آلات فلزی فابریکی
۳۷۷۴	۳۶	۰	۴۹۹	۴۳۰۹	صنایع متفرقه

ماخذ مرکز آمار ایران -

جدول ۹۶ - ارزش موجودی اسازکارگاههای بزرگ صنعتی بر حسب رشته های فعالیت در استان همدان در سال ۱۳۵۲ (ارزش - هزارریال)

اول فروردین ۱۳۵۲			فعالیت
مجموعه ناتمام	محصولات آماده فروش	جمع	
۷۸ ۸۵۹	۲۵۶ ۵۶۵	۳۳۵ ۴۲۴	کل صنایع
۳۷۰	۱۸۹ ۱۷۵	۱۸۹ ۵۴۵	صنایع مواد غذایی، آشامیدنیها و دخانیات
۰	۱	۱	صنایع چوب و محصولات چوبی
۵۰۰	۳ ۷۹۹	۴ ۲۹۹	صنایع محصولات معدنی غیر فلزی بجز فرآورده های نفت و ذغال سنگ
۷۷ ۹۸۹	۶۳ ۵۹۰	۱۴۱ ۵۷۹	صنایع محصولات و ماشین آلات فلزی فابریکی

دنباله جدول ۹۶ - ارزش موجودی انبارکارگاههای بزرگ صنعتی بر حسب رشته های فعالیت در استان همدان (ارزش - هزارریال)

آخراستند ۱۳۵۲			فعالیت
مجموعه ناتمام	محصولات آماده فروش	جمع	
۷۸ ۰۴۵	۲۴۱ ۹۸۶	۳۲۰ ۰۳۱	کل صنایع
۱ ۱۲۰	۱۲۳ ۰۴۸	۱۲۴ ۱۶۸	صنایع مواد غذایی، آشامیدنیها و دخانیات
۰	۰	۰	صنایع چوب و محصولات چوبی
۶۶۷	۴ ۵۷۹	۵ ۲۴۶	صنایع محصولات معدنی غیر فلزی بجز فرآورده های نفت و ذغال سنگ
۷۶ ۲۵۸	۱۱۴ ۳۵۹	۱۹۰ ۶۱۷	صنایع محصولات و ماشین آلات فلزی فابریکی

ماخذ: مرکز آمار ایران

جدول ۹۷ - اطلاعات مربوط به نیروی انسانی شاغل در کارگاههای بزرگ صنعتی برحسب رشتههای فعالیت در استان همدان در سال ۱۳۵۲ (ارزش - هزار ریال)

عده کارکنان									فعالیت
مزد و حقوق بگیران				جمع	کار آموزان	کارکنان فامیلی بدون مزد	مالکان شرکاء فعال	جمع	
غیر عاملین		عاملین							
زن	مرد	زن	مرد						
۵	۱۷۲	۱۲۷	۱۱۶۹	۱۴۷۳	۲۹۹	۱۲	۹۳	۱۸۷۷	کل صنایع
۴	۱۰۴	۲۰	۲۲۵	۳۵۳	۰	۰	۱۶	۳۶۹	صنایع مواد غذایی، آشامیدنیها و دخانیات
۰	(۱)	۴	(۱)	(۱)	(۱)	۰	(۱)	(۱)	صنایع نساجی، پوشاک و چرم
۰	۳	۰	۵۴	۵۷	۴	۲	۶	۶۹	صنایع چوب و محصولات چوبی ...
۰	(۱)	۰	(۱)	(۱)	۰	۰	۰	(۱)	صنایع شیمیایی
۰	۵۴	۰	۶۷۶	۷۳۰	۰	۵	۶۶	۸۰۱	صنایع محصولات معدنی غیر فلزی بجز فرآوردههای نفت و ذغال سنگ
۱	۶	۱۰۳	۱۶۵	۲۷۵	۲۸۵	۵	۳	۵۶۸	صنایع محصولات و ماشین آلات فلزی
۰	(۱)	۰	(۱)	(۱)	۰	۰	۰	(۱)	فابریکی
									صنایع متفرقه

دنباله جدول ۹۷ - اطلاعات مربوط به نیروی انسانی شاغل در کارگاههای بزرگ صنعتی برحسب رشتههای فعالیت در استان همدان در سال ۱۳۵۲ (ارزش - هزار ریال)

مزد و حقوق برداختی				فعالیت
کارآموزان	غیر عاملین	عاملین	جمع	
۹۴	۱۰ ۸۸۶	۷۸ ۱۰۲	۸۹ ۰۸۲	کل صنایع
۰	۵ ۶۴۵	۱۶ ۸۹۵	۲۲ ۵۴۰	صنایع مواد غذایی، آشامیدنیها و دخانیات
۲۷	۸۵	۲۰۵	۳۳۷	صنایع نساجی، پوشاک و چرم
۴	۱۵۶	۲ ۲۱۵	۲ ۳۷۵	صنایع چوب و محصولات چوبی ...
۰	۸۹	۱ ۳۹۰	۱ ۴۷۹	صنایع شیمیایی
۰	۴ ۲۸۸	۳۴ ۴۴۹	۳۸ ۷۳۷	صنایع محصولات معدنی غیر فلزی بجز فرآوردههای نفت و ذغال سنگ ...
۴۳	۵۵۸	۲۲ ۵۱۴	۲۳ ۱۱۵	صنایع محصولات و ماشین آلات فلزی
۰	۶۵	۴۳۴	۴۹۹	فابریکی
				صنایع متفرقه

(۱) - تعداد ۵ کارکن و کمتر.
ماخذ - مرکز آمار ایران.

جدول ۹۸ - اقلام افزایش ناخالص اموال سرمایه‌ای کارگاه‌های بزرگ صنعتی برحسب رشته‌های فعالیت در استان همدان سال ۱۳۵۳ (ارزش - هزارریال)

فعالیت	افزایش ناخالص اموال سرمایه‌ای	خرید یا تحمیل اموال سرمایه‌ای				فروش یا انتقال سرمایه‌ای
		جمع	بصورت نو	بصورت مستعمل	ساخته شده به حساب کارگاه	
کل صنایع	۷۲۱۵۷	۷۳۰۵۷	۶۲۲۷۹	۷۰۲۰	۱۵۵۰	۹۰۰
صنایع مواد غذایی، آشامیدنیها و دخانیات	۳۱۷۴۶	۳۱۷۴۶	۳۰۹۹۸	۰	۰	۰
صنایع نساجی، پوشاک و جرم	۴۰۰	۴۰۰	۴۰۰	۰	۰	۰
صنایع چوب و محصولات چوبی ...	۲۷۰	۲۷۰	۲۰۰	۰	۰	۰
صنایع محصولات معدنی غیر فلزی بجز فرآورده‌های نفت و ذغال سنگ	۱۷۲۹۷	۱۸۱۹۷	۹۷۸۷	۷۰۲۰	۰	۹۰۰
صنایع محصولات و ماشین‌آلات فلزی قاپریکی	۲۲۲۴۴	۲۲۴۴۴	۲۰۸۹۴	۰	۱۵۵۰	۰

ماخذ - مرکز آمار ایران .

جدول ۹۹ - ارزش سوخته‌های مصرفی کارگاه‌های بزرگ صنعتی برحسب رشته‌های فعالیت در استان همدان سال ۱۳۵۲ (ارزش - هزارریال)

فعالیت	کل ارزش سوخته مصرفی	نفت سفید	نفت سیاه	گاز و شیل	بنزین	گاز	روغنهای مشتق از نفت	سایر انواع سوخت
کل صنایع	۳۴۲۳۶	۱۲۵۵	۲۱۲۱۹	۲۱۳۸	۱۱۰	۱۹	۶۶۶	۸۹۲۹
صنایع مواد غذایی، آشامیدنیها و دخانیات	۱۳۹۵۰	۶۳۵	۸۶۰	۶۵۱	۷۱	۶	۲۷۹	۲۷۰۷
صنایع نساجی، پوشاک و جرم	۵۶	۶	۰	۳۰	۰	۰	۲۰	۰
صنایع چوب و محصولات چوبی	۹۷	۱۳	۰	۱۰	۰	۰	۱۴	۶۰
صنایع شیمیائی	۷۰	۱۷	۴	۰	۱	۰	۷	۴۱
صنایع محصولات معدنی غیر فلزی بجز فرآورده‌های نفت و ذغال سنگ	۱۹۴۸۲	۵۶۸	۱۲۵۱۴	۱۰۱۸	۳۸	۰	۲۲۷	۵۱۱۷
صنایع محصولات و ماشین‌آلات فلزی قاپریکی	۳۱۶	۲	۰	۲۰۱	۰	۱۳	۹۶	۴
صنایع متفرقه	۲۶۵	۱۴	۰	۲۲۸	۰	۰	۲۳	۰

ماخذ - مرکز آمار ایران .

جدول ۱۰۰ - ظرفیت انواع مولدهای برق شرکت برق منطقهای استان همدان

سال ۱۳۵۴

شهرستان	نوع مولد	روغن و سوخت مصرف شده		ظرفیت اسمی (کیلووات)	ظرفیت فعلی (کیلووات)	حداکثر بار همزمان (کیلووات)	ضریب بار
		روغن (لیتر)	گازوئیل (لیتر)				
کل استان		۵۸ ۳۶۰	۲ ۸۶۶ ۲۰۰	۱۵ ۱۱۲	۹ ۸۳۰	۲۷ ۱۲۹	۳۲۷/۴
همدان	دیزل	۳ ۹۲۰	۴۴۰ ۵۸۰	۸ ۱۸۲	۶ ۳۵۰	۲۰ ۴۳۹	۳۲۹/۳
ملایر	دیزل	۰	۰	۱ ۴۹۰	۹۳۰	۴۰۸۰	۳۲۵/۰
نهاوند	دیزل	۴۸ ۳۵۰	۱ ۷۵۵ ۶۲۰	۲ ۲۲۵	۱ ۸۵۰	۱ ۸۵۰	۳۲۲/۲
تویسرکان	دیزل	۶ ۰۹۰	۶۷۰ ۰۰۰	۱ ۱۹۵	۷۰۰	۷۶۰	۳۴۱/۹

ماخذ - برق منطقهای ناحیه غرب

جدول ۱۰۱ - تولید برق توسط شرکت برق منطقهای استان همدان در سال ۱۳۵۴

(واحد - کیلووات ساعت)

شهرستان	برق منطقهای			
	تولید کل	مصرف داخلی نیروگاه	تولید خالص	خریداری شده
کل استان	۹ ۹۴۶ ۱۲۸	۶۴۰ ۱۶۴	۹ ۳۰۵ ۹۶۴	۸۱ ۸۰۱ ۹۶۶
همدان	۱ ۳۲۴ ۹۶۸	۲۰۱ ۹۵۴	۱ ۱۲۳ ۰۱۴	۶۹ ۲۶۸ ۹۰۰
ملایر	۰	۰	۰	۱۲ ۵۳۳ ۰۶۶
نهاوند	۵ ۷۳۱ ۱۶۰	۳۳۸ ۲۱۰	۵ ۳۹۲ ۹۵۰	۰
تویسرکان	۲ ۸۹۰ ۰۰۰	۱۰۰ ۰۰۰	۲ ۷۹۰ ۰۰۰	۰

ماخذ - برق منطقهای ناحیه غرب

سال ۱۳۵۴

جدول ۰۲ - میزان فروش برق بتفکیک نوع مصرف در شرکت برق منطقه‌ای استان همدان

شهرستان	جمع	عمومی	صنعتی	خانگی
کل استان	۷۷ ۸۵۴ ۰۳۲	۳۴ ۵۱۲ ۰۵۱	۵ ۳۴۸ ۶۸۴	۳۷ ۹۹۳ ۲۹۷
همدان	۶۰ ۶۰۰ ۴۰۷	۲۹ ۱۷۸ ۸۸۶	۳ ۳۳۴ ۹۴۴	۳ ۱۰۸ ۵۲۷
ملایر	۱۰ ۹۳۴ ۰۸۹	۲ ۹۹۸ ۰۵۰	۱ ۹۳۱ ۶۴۰	۶۰۵ ۳۹۹
نهاوند	۴ ۵۱۳ ۴۲۷	۱ ۸۱۲ ۶۰۱	۸۲ ۱۰۰	۱ ۹۵۳ ۸۱۲
تویسرکان	۱ ۸۰۶ ۱۰۹	۵۲۲ ۵۱۴	۰	۹۳۱ ۳۴۵

سال ۱۳۵۴

دنباله جدول ۰۲ - میزان فروش برق بتفکیک نوع مصرف در شرکت برق منطقه‌ای استان همدان

شهرستان	کشاورزی	معابر	موسسات عام المنفعه	سایر
کل استان	۱ ۵۴۹ ۳۲۰	۶ ۸۴۰ ۲۹۰	۱۳۸ ۱۶۷	۵ ۴۲۴ ۴۸۹
همدان	۱ ۲۴۹ ۹۷۰	۳ ۹۱۰ ۶۴۷	۱۳۰ ۴۶۷	۴ ۸۸۲ ۲۰۷
ملایر	۹۹ ۳۵۰	۱ ۹۶۸ ۱۵۵	۷۷۰۰	۴۷۶ ۶۰۶
نهاوند	۰	۵۹۹ ۲۸۸	۰	۶۵ ۴۲۶
تویسرکان	۰	۳۵۲ ۰۰۰	۰	۲۵۰

ماخذ - برق منطقه‌ای ناحیه غرب

سال ۱۳۵۴

جدول ۰۳ - مشترکین برق بتفکیک نوع مصرف در شرکت برق منطقه‌ای همدان

شهرستان	جمع	عمومی	صنعتی	خانگی	کشاورزی	سایر
کل استان	۴۵ ۳۰۰	۹ ۰۴۱	۲۳	۳۶ ۱۲۳	۳۸	۷۵
همدان	۲۹ ۶۲۵	۶ ۰۵۸	۲۰	۲۳ ۵۰۵	۳۳	۵۹
ملایر	۸ ۴۲۷	۱ ۳۷۹	۲	۷ ۰۳۹	۵	۱۲
نهاوند	۴ ۷۱۷	۱ ۰۲۷	۱	۳ ۶۶۶	۰	۳
تویسرکان	۲ ۵۲۱	۶۰۷	۰	۱ ۹۱۳	۰	۱

ماخذ - برق منطقه‌ای ناحیه غرب

جدول ۱۰۴ - ظرفیت و تولید قند و شکر کارخانه‌های قند استان همدان

کارخانه	ظرفیت (تن شبانه روز)		تعداد روز کار در سال	تولید (کیلو)	
	قند	شکر		جمع	شکر
کل استان ۱۳۵۴	۲۸	۹۹	۸۲	۳ ۱۳۸ ۰۰۰	۱۱ ۲۳۱ ۰۰۰
کل استان ۱۳۵۵	۱ ۰۰۰ (۱)		۱۱۱	۶ ۷۶۱ ۶۳۰	۱۴ ۷۶۹ ۵۳۰
کارخانه قند همدان	۱ ۰۰۰		۱۱۱	۶ ۷۶۱ ۶۳۰	۱۴ ۷۶۹ ۵۳۰

(۱) - ظرفیت قند و شکر بتفکیک در دسترس نبوده است .
 ماخذ - کارخانه قند استان .

جدول ۱۰۵ - توزیع قند و شکر در استان همدان

سال و ماه	مقدار (تن)			ارزش فروش (هزار ریال)		
	جمع	قند	شکر	جمع	قند	شکر
..... ۱۳۵۴	۲۱ ۷۰۱	۶ ۶۳۰	۱۵ ۰۷۱	۵۲۸ ۸۷۴	۱۸۲ ۲۵۵	۳۴۶ ۶۱۹
..... ۱۳۵۵	۲۹ ۱۰۷	۹ ۹۷۷	۱۹ ۱۳۰	۷۱۴ ۳۵۵	۲۷۴ ۳۴۶	۴۴۰ ۰۰۹
..... فروردین	۱ ۳۶۵	۵۱۱	۸۵۴	۳۳ ۶۹۰	۱۴ ۰۳۹	۱۹ ۶۵۱
..... اردیبهشت	۲ ۱۶۵	۷۸۳	۱ ۳۸۲	۵۳ ۳۱۶	۲۱ ۵۲۲	۳۱ ۷۹۴
..... خرداد	۲ ۴۸۷	۷۷۶	۱ ۷۱۱	۶۰ ۶۷۱	۲۱ ۳۲۷	۳۹ ۳۴۴
..... تیر	۲ ۸۵۴	۸۵۷	۱ ۹۹۷	۶۹ ۵۰۱	۲۳ ۵۶۶	۴۵ ۹۳۵
..... مرداد	۲ ۶۵۶	۸۱۰	۱ ۸۴۶	۶۴ ۷۳۹	۲۲ ۲۷۴	۴۲ ۴۶۵
..... شهریور	۲ ۳۲۹	۶۴۰	۱ ۶۸۹	۵۶ ۴۳۹	۱۷ ۵۹۲	۳۸ ۸۴۷
..... مهر	۲ ۲۰۶	۶۵۴	۱ ۵۵۲	۵۳ ۶۹۱	۱۷ ۹۹۵	۳۵ ۶۹۶
..... آبان	۲ ۸۲۶	۱ ۰۲۸	۱ ۷۹۸	۶۹ ۶۳۷	۲۸ ۲۹۰	۴۱ ۳۴۷
..... آذر	۳ ۱۶۶	۱ ۴۰۰	۱ ۷۶۶	۷۹ ۱۱۵	۳۸ ۵۰۳	۴۰ ۶۱۲
..... دی	۲ ۲۹۸	۸۵۹	۱ ۴۳۹	۵۶ ۷۲۰	۲۳ ۶۲۴	۳۳ ۰۹۶
..... بهمن	۲ ۰۳۵	۶۹۱	۱ ۳۴۴	۴۹ ۹۱۹	۱۹ ۰۰۴	۳۰ ۹۱۵
..... اسفند	۲ ۷۲۰	۹۶۸	۱ ۷۵۲	۶۶ ۹۱۷	۲۶ ۶۱۰	۴۰ ۳۰۷

ماخذ - قند و شکر استان .

جدول ۱۰۶ - انواع درآمد شهرداریهای استان همدان در سال ۱۳۵۳

(واحد: هزارریال)

شهر	درآمدهای جاری			درآمدهای سرمایهای		
	جمع	مالیاتها و عوارض دولتی	کمکهای دریافتی از مرکز	درآمد حاصل از داراییها و مالکیت	جمع	کمکهای دریافتی سرمایهای از مرکز
جمع	۲۱۴۶۹۳	۴۶۲۶۴	۱۵۵۰۴۷	۱۳۳۸۲	۱۲۵۳۶۲	۸۴۴۳۱
همدان	۱۵۷۷۲۰	۴۳۱۳۸	۱۰۵۴۰۷	۹۱۷۵	۱۱۳۹۹۱	۷۷۶۵۰
مریانج	۸۷۵۸	۲۹۳	۸۲۰۷	۲۵۸	۱۵۷۰	۸۰۰
بهار	۱۳۱۰۵	۸۵۵	۱۰۴۴۱	۸۰۹	۲۲۰۹	۱۲۰۰
اسدآباد (۱)	۹۱۴۹	۴۵۷	۸۳۳۷	۳۵۵	۱۳۵۰	۱۳۵۰
کیوتراهنک	۵۱۳۸	۱۳۵	۴۷۸۷	۲۱۶	۶۹۷	۴۰۰
ملایر (۱)	۱۴۳۰۳	۱۱۴۷	۱۱۷۲۹	۱۲۰۷	۲۲۳۰	۲۳۳۱
نهادند (۱)	۷۵۲۰	۲۳۹	۶۱۱۹	۱۱۶۲	۱۳۱۵	۸۰۰
تویسرکان						
سرکان						
سرابی (۱)						

دنباله جدول ۱۰۶ - انواع درآمد شهرداریهای استان همدان در سال ۱۳۵۳

(واحد: هزارریال)

شهر	درآمدهای سرمایهای	وامهای دریافتی از:			جمع درآمد و وام موجودی	موجودی اول دوره	موجودی و وام موجودی آخر دوره
		جمع	دولت	بانک مرکزی			
جمع	۳۸۷۵۳	۰	۰	۰	۳۴۰۰۵۵	۲۹۴۴۰	۵۸۷۸۷
همدان	۳۴۵۶۷	۰	۰	۰	۲۷۱۷۱۱	۲۴۴۷۶	۳۹۷۱۶
مریانج	۷۷۰	۰	۰	۰	۱۰۳۲۸	۱۴۴۶	۳۸۶۴
بهار	۱۰۰۹	۰	۰	۰	۱۳۳۱۴	۱۷۵۸	۴۶۴۵
اسدآباد (۱)	۰	۰	۰	۰	۱۰۴۹۹	۱۰۵۰	۴۸۹۷
کیوتراهنک	۰	۰	۰	۰	۵۸۴۵	۲۲۶	۲۴۶۷
ملایر (۱)	۲۹۷	۰	۰	۰	۱۸۵۳۳	۴۳۰	۱۷۶۹
نهادند (۱)	۱۵۹۵	۰	۰	۰	۸۸۳۵	۵۴	۱۴۳۰
تویسرکان	۵۱۵	۰	۰	۰			
سرکان							
سرابی (۱)							

(۱) - آمار شهرداری شهرهای اسدآباد، ملایر، نهادند و سرابی تا تاریخ انتشار نشریه بدست نیامده است.
 ماخذ - مرکز آمار ایران

جدول ۲ - هزینه‌ها و برداختهای

هزینه‌های داری						هزینه‌های پرسنلی			جمع کل	شهر
مواد و لوازم مصرفی	سخت، برقی و آب	خدمات فراوانی	اجاره	سفر، مأموریت حمل و نقل و ارتباطات	جمع	مزایا و کمک	حقوق و دستمزد	جمع		
۳۶۴۰	۵۹۴۷	۳۸۷۰	۵۰۰۰	۲۵۹۹	۲۱۰۵۶	۲۰۰۴۶	۵۱۲۲۷	۷۱۲۷۳	۳۱۰۷۰۸	جمع
۲۵۲۵	۴۲۹۹	۲۱۳۳	۵۰۰۰	۲۰۱۹	۱۵۹۸۶	۱۳۸۲۱	۴۱۵۹۲	۵۵۴۱۳	۲۵۶۴۷۱	همدان
۵۰	۱۵۷	۱۹۷	۰	۳۰	۲۲۴	۵۴۸	۱۰۱۵	۱۵۶۳	۷۹۱۱	میرباج
۲۳۰	۱۹۳	۴۹۸	۰	۲۶۱	۱۱۸۲	۱۰۳۷	۳۴۲۷	۳۴۶۴	۱۱۴۲۷	بهار اسدآباد (۱)
۱۶۹	۲۷۰	۱۴۰	۰	۸۷	۶۶۶	۷۱۷	۱۰۴۳	۱۲۶۰	۶۶۵۲	کوتراهنک ملایر (۱)
۹۸	۷۲	۹۹	۰	۷	۲۷۶	۳۱۴	۸۵۷	۱۱۷۱	۳۵۹۴	سامن نیاوند (۱)
۴۷۵	۳۵	۳۴۵	۰	۱۴۹	۱۰۰۴	۳۰۰۷	۳۱۲۵	۶۱۵۲	۱۷۱۹۴	تویسرکان
۸۳	۹۲۱	۴۵۸	۰	۴۶	۱۵۰۸	۶۰۲	۱۱۴۸	۱۷۵۰	۷۴۵۹	سرکان سرای (۱)

(۱) آمار شهرداری شهرهای اسدآباد، نیاوند، ملایر و سرای تا تاریخ انتشار نشریه بدست نیامده است. ماخذ - مرکز آمار ایران.

سال ۱۳۵۵

جدول ۱۰۸ - تعداد پروانه‌های ساختمان صادره بوسیله شهرداریهای استان همدان

انواع ساختمانها					تعداد کل	شهر
تاسیسات عام لمنفعه	موسسات عمومی	محل کسب و کار	مسکونی یا محل کسب	مسکونی		
۲	۸	۹	۱۶۸	۲۲۷۱	۲۶۵۸	کل استان
۱	۳	۷	۱۳	۱۱۸۷	۱۲۱۱	همدان
۰	۰	۰	۸۲	۷۳۷	۸۱۹	ملایر
۰	۳	۲	۶	۱۶۴	۱۷۵	نیاوند
۰	۲	۰	۶	۱۸۴	۱۹۲	تویسرکان
۰	۰	۰	۰	۲۵	۲۵	اسدآباد
۰	۰	۰	۳	۳۱	۳۴	بهار
۰	۰	۰	۵۸	۳۴	۹۲	سامن
۱	۰	۰	۰	۲۲	۲۳	سرکان
۰	۰	۰	۰	۸۴	۸۴	میرباج
۰	۰	۰	۰	۳	۳	کوتراهنک

ماخذ - شهرداریهای استان.

دبیرین محل	پرداختهای انتقالی					هزینههای سرمایهای				
	پرداختهای انتقالی به کارکنان	بازپرداخت وام و پرداخت بهره	کمک و اعانه بخش خصوصی	کمک و اعانه بخش عمومی	جمع	سایر کالاهای مصرفی	ماشین آلات و تجهیزات عمده	ساختمان	خرید ساختمان زمین و حقوق انتفاعی	جمع
۱۹۷۳	۱۴۰۵	۲۸۵۱۸	۱۰۸۶	۱۶۶۳	۳۲۶۴۶	۲۶۵۷	۱۵۱۳۲	۸۹۹۲۸	۷۶۰۱۴	۱۸۳۷۳۳
۹۳۹	۲۶۸	۲۸۴۰۹	۹۴۲	۱۰۲۵	۳۱۷۸۵	۱۲۹۴	۱۱۰۱۶	۷۰۷۰۹	۷۰۲۶۸	۱۵۳۲۸۷
۰	۲۵	۱۰۹	۳۹	۱۱۳	۳۸۷	۲۱۸	۸۹۴	۱۸۶۵	۲۴۵۰	۵۶۲۷
۰	۷۹	۰	۲۲	۸۹	۱۹۲	۳۶۸	۱۰۲۶	۲۱۹۵	۱۰۰۰	۶۵۸۹
۹۸۱	۳۹	۰	۰	۹۷	۱۱۱۷	۲۹۲	۰	۲۴۴۱	۳۷۲	۳۱۰۹
۰	۲۵	۰	۳۲	۱۰۲	۱۶۱	۵۱	۷۵	۱۲۸۳	۵۷۷	۱۹۸۶
۵۳	۷۳۲	۰	۳۹	۱۷۹	۱۰۰۴	۱۰۳	۸۸۲	۷۰۳۲	۱۰۱۷	۹۰۳۴
۰	۳۶	۰	۶	۵۸	۱۰۰	۱۲۹	۱۲۴۱	۲۴۰۳	۳۲۸	۴۱۰۱

جدول ۱۰۹ - مشخصات فنی مرکز رادیویی استان همدان

سال ۱۳۵۵

نام مرکز	تاریخ افتتاح		قدرت فرستنده (کیلووات)		طول موج (متر)	نوع موج	فرکانس (کیلوسیکل)
	ماه	سال	اصلی	رزرو			
رادیوهمدان	۱۱	۲۵۳۱	۱	-	۱۹۷	متوسط	۱۵۲۰

ماخذ - رادیوتلوویزیون ملی ایران - مرکز همدان

جدول ۱۱۰ - مشخصات فنی مرکز تلوویزیونی استان همدان

سال ۱۳۵۵

نام مرکز	تاریخ افتتاح		کانال	ارتفاع دکل (متر)	قدرت فرستنده (وات)	
	ماه	سال			اصلی (۱)	ذخیره

دنباله جدول ۱۱۰ - مشخصات مراکز تلوویزیونی استان همدان

سال ۱۳۵۵

نام مرکز	مشخصات فنی			منطقه تحت پوشش (شهرستان)
	قدرت فرستنده (وات)	فرکانس موج حامل (کیلوهرتز)		
		تشعشع	صدا	
همدان (برنامه اول)	۱۰۰۰۰	۶۷/۷۵	۶۲/۲۵	همدان

(۱) - به علت کمبود برق از ۵۰ وات قدرت استفاده نمیشود.
 ماخذ - رادیوتلوویزیون ملی ایران - مرکز همدان

جدول ۱۱۱ - تاسیسات و صندوقهای پستی استان همدان

شهرستان	اداره پست و تلگراف	دفتر پستی		نمایندگی پستی	صندوق شهری	
		شهری	روستایی		دیواری	پایه دار
کل استان ۱۳۵۴	۴	۲	۲۵	۲۵	۷۱	۰
کل استان ۱۳۵۵	۴	۲	۲۸	۲۵	۴۴	۳۰
همدان	۱	۲	۱۹	۱۴	۳۰	۰
ملایر	۱	۰	۵	۳	۶	۱۶
نهاوند	۱	۰	۲	۶	۵	۱۱
تویسرکان	۱	۰	۲	۱	۳	۳

ماخذ - پست استان

جدول ۱۱۲ - نامه‌ها و امانات پستی فرستاده شده در داخل و به خارج استان همدان

امانات	در داخل استان			شهرستان
	نامه			
	سفارشی	عادی	جمع	
۱۶۲	۶۰۴۲	۲۲۸۸۴۸	۲۵۴۸۹۰	کل استان ۱۳۵۴
۲۰۵	۷۲۱۰	۲۲۴۶۸۸	۲۸۱۸۹۸	کل استان ۱۳۵۵
۱۱۴	۲۷۱۸	۱۲۳۹۱۰	۱۲۶۶۲۸	همدان
۲۲	۱۸۴۰	۹۰۴۰۰	۹۲۲۴۰	ملایر
۲۸	۱۶۷۲	۲۵۶۰۸	۲۷۲۸۰	نهاوند
۲۱	۹۸۰	۱۴۷۷۰	۱۵۷۵۰	تویسرکان

دنباله جدول ۱۱۲ - نامه‌ها و امانات پستی فرستاده شده در داخل و به خارج استان همدان

امانات	به خارج استان			شهرستان
	نامه			
	سفارشی	عادی	جمع	
۳۱۸۷	۷۲۳۳۴	۲۷۶۱۷۶۰	۲۸۳۵۰۹۴	کل استان ۱۳۵۴
۳۹۲۶	۸۴۹۴۷	۳۰۲۲۰۱۵	۳۱۰۶۹۶۲	کل استان ۱۳۵۵
۲۲۰۰	۴۸۳۰۲	۱۴۵۲۲۰۰	۱۵۰۰۵۰۲	همدان
۸۹۰	۱۸۲۴۰	۷۷۴۶۰۰	۷۹۲۰۲۰	ملایر
۴۹۱	۱۱۲۳۵	۲۵۵۲۱۵	۲۶۶۴۵۰	نهاوند
۳۴۵	۶۹۷۰	۲۴۰۰۰۰	۲۴۶۹۷۰	تویسرکان

ماخذ - پست استان.
جدول ۱۱۳ - مراکز تلگرافی استان همدان

تله‌تایپ		جمع	شهرستان
ارتباط مستقیم با مرکز	ارتباط غیر مستقیم با مرکز		
۳	۲	۵	کل استان ۱۳۵۴
۵	۲	۷	کل استان ۱۳۵۵
۲	۱	۳	همدان
۱	۱	۲	ملایر
۱	۰	۱	نهاوند
۱	۰	۱	تویسرکان

ماخذ - مخابرات استان.

جدول ۱۱۴ - تلگرافهای مخابره شده در داخل و به خارج استان همدان

به خارج استان		در داخل استان		شهرستان
تعداد کلمه	تعداد تلگرام	تعداد کلمه	تعداد تلگرام	
۳۸۶۶۸۷۹	۱۸۳۸۱۵	۳۲۲۳۹۰	۱۰۲۲۱	کل استان ۱۳۵۴
۳۹۵۱۲۴۱	۱۹۵۰۴۴	۳۲۸۴۹۹	۹۸۳۲	کل استان ۱۳۵۵
۳۰۹۴۷۲۳	۱۴۹۵۹۶	۱۱۴۴۰۰	۲۸۶۰	همدان
۳۷۱۳۶۳	۲۲۱۵۰	۶۲۳۹۰	۶۱۲	ملایر
۲۶۰۴۳۰	۱۱۹۵۴	۸۶۸۱۰	۳۹۸۴	نهاوند
۲۲۴۷۲۵	۱۱۳۴۴	۶۴۸۹۹	۲۳۷۶	تویسرکان

ماخذ مخابرات استان .

جدول ۱۱۵ - مراکز تلفن بین شهرها (کاربروی سیم) و مراکز تلفن شهری استان همدان

تلفن خودکار		تلفن بین شهرها		شهرستان	
شماره‌های منصوبه (۱)		تعداد مراکز	سیم		کاربر
همگانی	معمولی				
۱۵۰	۰۰۰	۲	۱	۲۰	کل استان ۱۳۵۴
۱۵۰	۱۰۰۰۰	۲	۰	۲۰	کل استان ۱۳۵۵
۱۰۰	۸۰۰۰	۱	۰	۱۲	همدان
۵۰	۲۰۰۰	۱	۰	۴	ملایر
۰	۰	۰	۰	۱	نهاوند
۰	۰	۰	۰	۳	تویسرکان

دنباله جدول ۱۱۵ - مراکز تلفن بین شهرها (کاربروی سیم) و مراکز تلفن شهری استان همدان

تلفن مغناطیسی		تلفن خودکار		شهرستان	
شماره‌های مشغول بکار	شماره‌های منصوبه (۱)	تعداد مراکز	شماره‌های مشغول بکار		
			همگانی		معمولی
۱۲۲۷	۱۶۳۰	۳	۴۵	۶۳۰۰	کل استان ۱۳۵۴
۱۲۳۰	۱۲۴۰	۳	۵۱	۷۵۳۲	کل استان ۱۳۵۵
۲۰۰	۲۰۰	۱	۳۵	۵۵۳۲	همدان
۰	۰	۰	۱۶	۲۰۰۰	ملایر
۵۳۳	۵۴۰	۱	۰	۰	نهاوند
۵۰۰	۵۰۰	۱	۰	۰	تویسرکان

(۱) - شماره تلفنهایی هستند که در مراکز تلفنی نصب شده و با تکمیل کار در بهره‌برداری در اختیار متقاضیان قرار خواهد گرفت .
 ماخذ مخابرات استان .

جدول ۱۶ - مکالمه‌های تلفنی در داخل و به خارج استان همدان

بمخارج استان		در داخل استان		شهرستان
زمان مکالمه (دقیقه)	تعداد مراجعین	زمان مکالمه (دقیقه)	تعداد مراجعین	
۵۹۴ ۶۹۷	۱۴۰ ۹۴۶	۳۱۲ ۹۴۳	۷۲ ۷۳۹	کل استان ۱۳۵۴
۱۰۱۳ ۱۲۹	۲۲۸ ۵۱۲	۵۳۵ ۷۷۰	۱۱۰ ۵۵۹	کل استان ۱۳۵۵
۵۸۳ ۷۲۰	۱۱۶ ۷۵۴	۳۶۷ ۱۳۹	۷۲ ۴۲۹	همدان
۱۲۶ ۲۰۳	۳۱ ۸۵۳	۱۲ ۶۰۸	۳ ۴۶۳	ملایر
۲۳۷ ۲۵۰	۴۷ ۴۵۰	۶۳ ۸۷۵	۱۲ ۷۷۵	نهاوند
۶۵ ۹۵۶	۳۲ ۳۵۵	۹۲ ۱۲۸	۲۰ ۸۹۲	تویسرکان

ماخذ - مخابرات استان.

جدول ۱۷ - طول راه‌های حوزه استحفاظی ادارات راه استان همدان

(واحد - کیلومتر)

شهرستان	جمع	اسفالت	شماره
کل استان ۱۳۵۴	۱ ۲۲۵/۵	۵۶۲/۵	۶۶۳
کل استان ۱۳۵۵	۱ ۲۲۵/۵	۵۹۸/۵	۶۲۷
همدان	۸۰۵/۵	۲۶۵/۵	۲۴۰
ملایر	۱۶۶/۰	۸۵/۰	۸۱
نهاوند	۱۰۸/۰	۳۳/۰	۷۵
تویسرکان	۱۲۶/۰	۱۵/۰	۱۳۱

ماخذ - راه و ترابری استان.

جدول ۱۱۸ - تعداد ساختمان‌های سازمانی احداثی بخش عمومی در استان همدان

(واحد - دستگاه)

شهر	سال ۱۳۵۲	سال ۱۳۵۳	سال ۱۳۵۴	سال ۱۳۵۵
جمع	۶۵۳	۳۴	۲۹	۲۴
همدان	۲۲	۲۴	۹	۶۴
نهاوند	۸	۵	۰	۵
ملایر	۱۰	۵	۵	۰
کبوترآهنگ	۰	۰	۰	۵
اسدآباد	۰	۰	۵	۰
وزن	۵	۰	۵	۰
تویسرکان	۸	۰	۰	۰
هکمتانه	۶۰۰	۰	۵	۰

ماخذ - مسکن و شهرسازی استان

جدول ۱۱۹ - ورود و خروج مسافرت توسط هواپیمائی ملی ایران در شهر

تعداد مسافر (نفر)		تعداد پرواز فروند	ماه
خارج شده	وارد شده		
۲۲۸۲	۳۱۱۱	۵۷۲	سال ۱۳۵۴
۵۱۸۱	۴۶۸۱	۹۰۳	سال ۱۳۵۵
۲۸۷	۲۳۵	۲۲	فروردین
۴۶۵	۳۸۰	۴۸	اردیبهشت
۴۷۵	۴۴۹	۹۶	خرداد
۵۰۰	۴۷۰	۷۶	تیر
۵۸۵	۵۲۰	۸۸	مرداد
۵۳۰	۴۹۰	۱۰۵	شهریور
۳۲۱	۳۷۲	۱۶۴	مهر
۴۴۷	۴۰۸	۱۰۰	آبان
۴۴۹	۴۱۷	۷۲	آذر
۱۹۵	۱۹۹	۳۴	دی
۳۷۹	۲۷۰	۳۸	بهمن
۵۴۸	۴۷۱	۲۰	اسفند

ماخذ - فرودگاه شهر .

جدول ۱۲۰ - حق بیمه دریافتی بیمه ایران بر حسب نوع بیمه در استان همدان سال ۱۳۵۵ (ریال)

بیمه ایران	نوع بیمه
۵۳ ۷۱۱ ۲۷۳	جمع
۲۲ ۱۶۵ ۵۹۴	اتومبیل
۲۳ ۰۷۸ ۴۹۶	شخص ثالث
۲ ۴۴۱ ۲۲۰	آتش سوزی
۴ ۵۷۲ ۸۶۴	باربری
۱۰۵ ۲۴۳	عمر
۶۶۷ ۷۲۳	حوادث
۴۴۳ ۰۸۲	تمام خطر
۲۳۷ ۰۵۱	سایر (بهداشت)

ماخذ - بیمه ایران .

جدول ۱۲۱ - تعداد و مبلغ بیمه های دریافتی و خسارات پرداختی بیمه ایران در استان همدان در سال ۱۳۵۵ (ریال)

خسارات پرداختی		حق بیمه های دریافتی		نام شرکت
مبلغ	تعداد	مبلغ	تعداد	
۲۴ ۱۵۰ ۹۹۲	۱ ۸۹۴	۵۳ ۷۱۱ ۲۷۳	۹ ۴۶۶	بیمه ایران

ماخذ - بیمه ایران .

جدول ۱۲۲- تعداد اوراق فروش سیگار توسط دخانیات مرا استان همدان

سال ۱۳۵۵		سال ۱۳۵۴		نوع (سیگار)
ارزش هر هزار عدد (ریال)	تعداد (هزار عدد)	ارزش هر هزار عدد (ریال)	تعداد (هزار عدد)	
۱۰۰۰	۲۰۰ ۵۷۲	۱۰۰۰	۷۸ ۲۹۲	زرد
۶۰۰	۶۹ ۰۵۹	۶۰۰	۲۵ ۰۱۲	همایچی
۵۰۰	۲۷ ۰۸۲	۵۰۰	۱۷ ۱۰۰	اشنوویزه
۵۰۰	۸ ۶۵۲	۵۰۰	۵ ۵۴۲	هماگرد ۲۰ و ۵۰ تاشی
۷۵۰	۲ ۱۶۰	۷۵۰	۱۰ ۰۱۷	هماقلمتردار
۲۰۰۰	۱۶۸ ۸۱۲	۱ ۸۵۰	۲۷ ۹۷۷	روبنستون
۱ ۲۵۰	۵ ۶۷۲	۱ ۲۵۰	۳ ۹۱۷	مهر
۱ ۲۵۰	۳ ۱۹۱	۱ ۲۵۰	۳ ۰۵۵	زردین
۶۵۰	۲ ۹۳۷	۶۵۰	۲ ۱۳۶	گرگان آبی
۱ ۲۵۰	۱۰ ۸۲۷	۱ ۲۵۰	۴ ۵۱۱	تاج
۱ ۲۵۰	۶ ۲۲۶	۱ ۲۵۰	۷ ۲۵۲	آسیا
۷۵۰	۲۸۵	۷۵۰	۶۸۲	آبادانا
۷۵۰	۱۲۴	۷۵۰	۱۷۰	مهرگان
۲۰۰۰	۸۷۱	۱ ۸۵۰	۳۲۳	کنت
.	.	۲۰۰۰	۲۵۵	دانهیل
۲۰۰۰	۹۷۳	۱ ۸۵۰	۳۶۶	لارک
۵۰۰	۲۲	۵۰۰	۲۹۹	اشنو کاغذی
۲۰ ۰۰۰	۱۱۷	۱ ۸۵۰	۶۸	مارلیرو
۲ ۲۵۰	۶۰۳	۲۰۰۰	۲۲۳	وانتاز
۱ ۲۵۰	۱۰۴۳	.	.	شیراز
۵۰۰	۲ ۹۷۲	.	.	ویژه (عددی)
۲۰۰۰	۲۶۹	.	.	روتزمنز
۲ ۲۵۰	۳۰۵	.	.	دانهین
۲ ۲۵۰	۰۰۰	.	.	مریت
۲ ۲۵۰	۰۰۰	.	.	سنت پوریس

ماخذ - دخانیات استان

جدول ۱۲۲ - مقدار ارزش فروش تنباکوی تونون توسط دهانیات استان همدان

سال ۱۳۵۵		سال ۱۳۵۴		شرح
ارزش هر کیلوگرم (ریال)	مقدار (کیلوگرم)	ارزش هر کیلوگرم (ریال)	مقدار (کیلوگرم)	
۵۰	۱۴۴۸۷	۵۰	۱۳۸۹۴	تنباکو:
۵۰	۱۶۲۲۶	۵۰	۹۲۶۵ کانان
۷۰	۱۱۳۵	۷۰	۲۲۰۰ اصفهان
۱۳۰	۸۱۷۴	۱۳۰	۸۶۱۵ هگن معمولی
۱۱۰	۱۰۵۷۹	۹۵	۱۲۰۴۰ تونون چینی
۰	۰	۱۲۵	۲۰۰ درجه یک
۲۳۰	۱۳۹۲۳۹	۲۳۰	۱۱۵۰۸۰ درجه دو
۲۳۰	۷۸۴۱۸	۲۳۰	۶۲۲۹۵ ستار
۶۰۰	۳۱	۶۰۰	۲۶ تونون سیگار
			 سیمکوب کرمانشاه
			 سیمکوب کور
			 تونون بی بی
			 ایرانی

ماخذ - دهانیات استان .

جدول ۱۲۴ - مبالغ نهایی کالاها و خدمات در شهرهای استان همدان

سال ۱۳۵۵

شهر همدان	کالاها و خدمات
۱۲۶/۰ ناخر کل
۱۲۱/۲ خوراک
۱۲۳/۳ یوناک
۱۵۹/۳ مسکن
۱۲۵/۳ اماکن حمام
۱۱۴/۱ کالاها و خدمات مورد استفاده در حمام
۱۱۵/۳ رفت و آمد شهری و مسافرت
۱۲۳/۷ درمان و بهداشت
۱۱۹/۶ هزینه های شخصی
۱۰۱/۷ سایر کالاها و خدمات

ماخذ - بانک مرکزی ایران .

جدول ۱۲۵ - مبالغ نهایی درآمدهای در استان همدان سال ۱۳۵۵

(واحد - هزار ریال)

مالیات غیر مستقیم	مالیات مستقیم	جمع	سهم استان
۵۶۲۹۶۹	۵۲۱۵۲۰	۱۰۸۴۴۸۹ کل استان
۵۶۲۳۷۱	۲۵۰۰۴۳	۱۰۱۲۳۱۴ همدان
۲۱۸	۲۰۱۵۲	۲۰۳۷۰ ملایر
۶۰	۲۰۴۲۸	۲۰۴۸۸ نهاوند
۳۲۰	۱۰۸۸۷	۱۱۲۰۷ بوسرکان

ماخذ - دارائی استان .

HA ۴۵۷.۰/۲/۹۸۸

۱۳۵۵ ن. ۲ (۴۴۳۹)

مؤلف: سازمان برنامه و بودجه اس

HA ۴۵۷.۰/۲/۹۸۸

۱۳۵۵ ن. ۲ (۴۴۳۹)

مؤلف: سازمان برنامه و بودجه استان همدان

عنوان: آمارنامه استان همدان