

جمهوری اسلامی ایران
سازمان برنامه و بودجه


آمار نامه استان گیلان سال ۱۳۵۸

سازمان برنامه و بودجه استان گیلان

معاونت آمار و انفورماتیک

نشریه شماره ۳

تاریخ انتشار: دی ماه ۱۳۶۰



کتابخانه مرکز آمار ایران
شماره ۵۳۹۸۰۰۰۰

۲۵

۲۱۵/۵۲۳
۲۲۲۸
۱۴۵۸
E

تذکر مهم:

- دهستان اشکور سفلی از شهرستان رود سردارای ۱۰۷ آبادی
میباشد که در آمارنامه سال ۱۳۵۷ این استان اشتباها تعداد ۵۰ آبادی
آورده شده بود.

۱۴۶
(درجینت)

.....

.....

.....

.....

.....

.....

.....

.....

.....

.....

.....

.....

.....

.....

.....

.....

.....

.....

.....

.....

.....

.....

.....

.....

HA
KAVO/T
16939
KAVAN
K.O

فهرست مندرجات

صفحه	عنوان
یک	پیشگفتار.....
دو	علائم اختصاری.....
سه	نقشه جغرافیائی استان گیلان.....
چهار	نقشه جغرافیائی شهرستان رشت.....
پنج	نقشه جغرافیائی شهرستان بندرانزلی.....
شش	نقشه جغرافیائی شهرستان لاهیجان.....
هفت	نقشه جغرافیائی شهرستان لنگرود.....
هشت	نقشه جغرافیائی شهرستان رود سر.....
نه	نقشه جغرافیائی شهرستان تالش (طوالش).....
ده	نقشه جغرافیائی شهرستان فومن.....
یازده	نقشه جغرافیائی شهرستان صومعه سرا.....
دوازده	نقشه جغرافیائی شهرستان آستارا.....
سیزده	نقشه جغرافیائی شهرستان رودبار.....
	مشخصات جغرافیائی و اقلیمی ، خصوصیات اجتماعی و نفوس نیروی انسانی :
۱	مشخصات جغرافیائی.....
۴	تقسیمات جغرافیائی.....
۴	تقسیمات روستائی.....
۷	مساحت و جمعیت.....
۸	اوضاع جوی.....
۱۰	مساحت و برآورد جمعیت.....
۱۱	مقایسه جمعیت در رد و سرشماری عمومی.....

۱۶۹

فهرست مندرجات

صفحه	عنوان
۱۱	جمعیت بر حسب گروههای سنی و جنس
۱۲	وضع زناشویی
۱۲	ولادت
۱۳	ازدواج و طلاق
۱۳	فوت
۱۴	جمعیت فعال
۱۴	نمودار ولادت
۱۴	نمودار فوت
۱۵	نمودار ازدواج
۱۵	نمودار طلاق
۱۶	جمعیت شاغل
آموزش:	
۱۸	جمعیت با سواد
۱۹	کودکستان
۲۰	دبستان
۲۱	مدارس راهنمایی
۲۲	دبیرستان
۲۴	مدارس فنی، خدمات و حرفهای
۲۶	مدارس شبانه
۲۸	دانشسراهای مقدماتی
۲۸	تربیت معلم روستایی

فهرست مندرجات

صفحه	عنوان
۲۸	مدارس استثنائی
۲۹	کارکنان آموزشی و غیر آموزشی
۳۵	کارکنان اداری آموزش و پرورش
۳۶	دانشگاه و مدارس عالی
ورزش و پیشاهنگی:	
۳۷	ورزش
۴۰	پیشاهنگی
بهداشت و درمان:	
۴۲	تاسیسات درمانی
۴۳	پزشکان و دندانپزشکان
۴۴	واکسیناسیون
۴۴	مالاریا
۴۶	سالم سازی محیط
کارروا امور اجتماعی:	
۴۶	تامین اجتماعی
۴۷	شرکتهای تعاونی کارگری
آمار قضائی:	
۴۷	فوت شدگان بر اثر سوانح
اوتاف:	
۴۹	موقوفات
۴۹	هزینه های مورخیره

فهرست مندرجات

صفحه	عنوان
	فرهنگ و هنر:
۵۰	موزه ها و کتابخانه ها
	کشاورزی :
۵۰	توزیع اراضی
۵۰	تولید
۵۲	کود شیمیائی
۵۲	ماشین آلات کشاورزی
۵۳	مشخصات مراتع
۵۳	جنگلکاریهای مصنوعی
۵۴	حفاظت خاک
۵۴	شرکتهای تعاونی روستائی
۵۵	وامهای کشاورزی
۵۶	دام
۵۷	زنبور عسل
۵۸	کشتار دام
۶۲	میانگین قیمت خرده فروشی یک کیلوگرم گوشت از انواع دام
۶۴	لبنیات
	معادن:
۶۶	معادن در حال بهره برداری
	برق :
۶۶	تولید

فهرست مندرجات

صفحه	عنوان
۶۷	مشترکین
۶۹	فروش
قند و شکر:	
۷۲	مقدار
۷۲	ارزش
راديو و تلویزیون :	
۷۴	راديو
۷۴	تلویزیون
پست و تلگراف و تلفن :	
۷۶	پست
۷۷	تلگراف
۸۲	تلفن
راهها و حمل و نقل :	
۸۳	راه
۸۴	هواپیمائی
۸۴	کشتیرانی
جهانگردی :	
۸۵	جهانگرد
۸۶	توریست
۸۶	تاسیسات پذیرائی
دخانیات :	

فهرست مندرجات

صفحه	عنوان
۸۶	توتون و تنباکو.....
۸۷	سیگار.....
بانک و بیمه :	
۸۸	شعب و نمایندگی.....
۸۹	کارکنان.....
۹۰	سپرده‌ها.....
۹۲	اعتبارات.....
۹۴	بیمه.....
هزینه خانوار :	
۹۵	متوسط هزینه یک خانوار شهری.....
۹۶	متوسط هزینه یک خانوار روستایی.....
۹۷	متوسط هزینه مواد خوراکی یک خانوار روستایی.....
۹۷	متوسط هزینه مواد خوراکی یک خانوار شهری و روستایی به تفکیک.....
۹۸	متوسط هزینه غیر خوراکی یک خانوار شهری و روستایی به تفکیک.....
۹۸	شاخص بهای کالاها و خدمات.....
دارایی و گمرک :	
۹۹	مالیات ها.....
۱۰۰	گمرک.....
شهرداریها :	
۱۰۱	درآمد.....
۱۰۲	هزینه.....

۱۰۴	پروانه های ساختمانی
		ساختمان و مسکن و شهرسازی :
۱۰۸	وضعیت ساختمانسازی در مناطق روستائی
۱۱۰	فعالیت های عمرانی
۱۱۰	فعالیت های خانه سازی
۱۱۰	عمران شهری
		واحد های مسکونی :
۱۱۱	واحد های مسکونی برحسب تعداد خانوار
۱۱۱	واحد های مسکونی برحسب مصالح ساختمانی
۱۱۲	واحد های مسکونی برحسب منابع آب و برق
۱۱۳	واحد های مسکونی برحسب تعداد اطاق
		کارگاهها :
۱۱۳	تعداد کارگاهها در نقاط روستائی
۱۱۴	تعداد کارگاهها در نقاط شهری
		برنامه و بودجه :
۱۱۵	طرحها و برنامه های ناحیه ای و منطقه ای

...
 ...
 ...

...

...

...

بنام خدا پیشگفتار

ضرورت تهیه آمار صحیح و بهنگام و استفاده از آن در برنامه ریزیهای اصولی و سنجیده
بپراهل علم و مجریان مجرب پوشیده نیست. با توجه به این واقعیت است که مرکز آمار ایران از آغاز
تاسیس خود همزمان با تهیه آمار در زمینه های مختلف، به چاپ و انتشار سالنامه های آماری کل کشور
نیز اقدام نمود. از سال ۱۳۵۰ به بعد علاوه بر ادامه این کار در مرکز، واحدهای مربوطه آن در مراکز
استانها نیز به تهیه نشریه مشابهی بنام آمارنامه های استانی مبادرت مینمودند که عملیات مربوط به
تهیه آمار در مراکز استانها و تدوین و چاپ آنها در مرکز انجام میگرفت که از سال ۱۳۵۹ عملیات تدوین
و چاپ نیز توسط مسئولین استانها تقبل گردید. در سال جاری این امر با استفاده از تجربیات سال
گذشته در سازمان برنامه و بودجه استان که از ادغام دفتر برنامه و بودجه و منطقه آماری بوجود آمده
است و به شکلی که ملاحظه میفرمایند دنبال شد.

با وجود اینکه در سال قبل از صاحب نظران علاقمند درخواست شده بود که مسئولین مربوطه
را از نظریات اصلاحی و ارشادی خود مطلع نمایند بیش از چند مورد محدود اظهار نظری دریاقت
نگردید. لکن از همان چند مورد نیز حداکثر بهره گرفته شد و استفاده از نظریات فوق الذکر و تجربه
گذشته سبب گردید تا اشکالات آمارنامه گذشته در این نشریه نباشد. ولی این اطمینان وجود دارد که
اکنون هم از ارشاد و راهنماییهای صاحب نظران بی نیاز نبوده و امید دارد که از آن نیز بی نصیب
نگردد.

در هر حال این سازمان ضمن تشکر از کلیه سازمانها و اداراتی که در تکمیل جد اول -
آمار همکاری داشته اند امیدوار است که با انتشار آمارنامه استان و نشریه آماری مشابه خدستی در راه
اصولی تر کردن تصمیمات اجرایی استان انجام دهد.

سازمان برنامه و بودجه استان گیلان

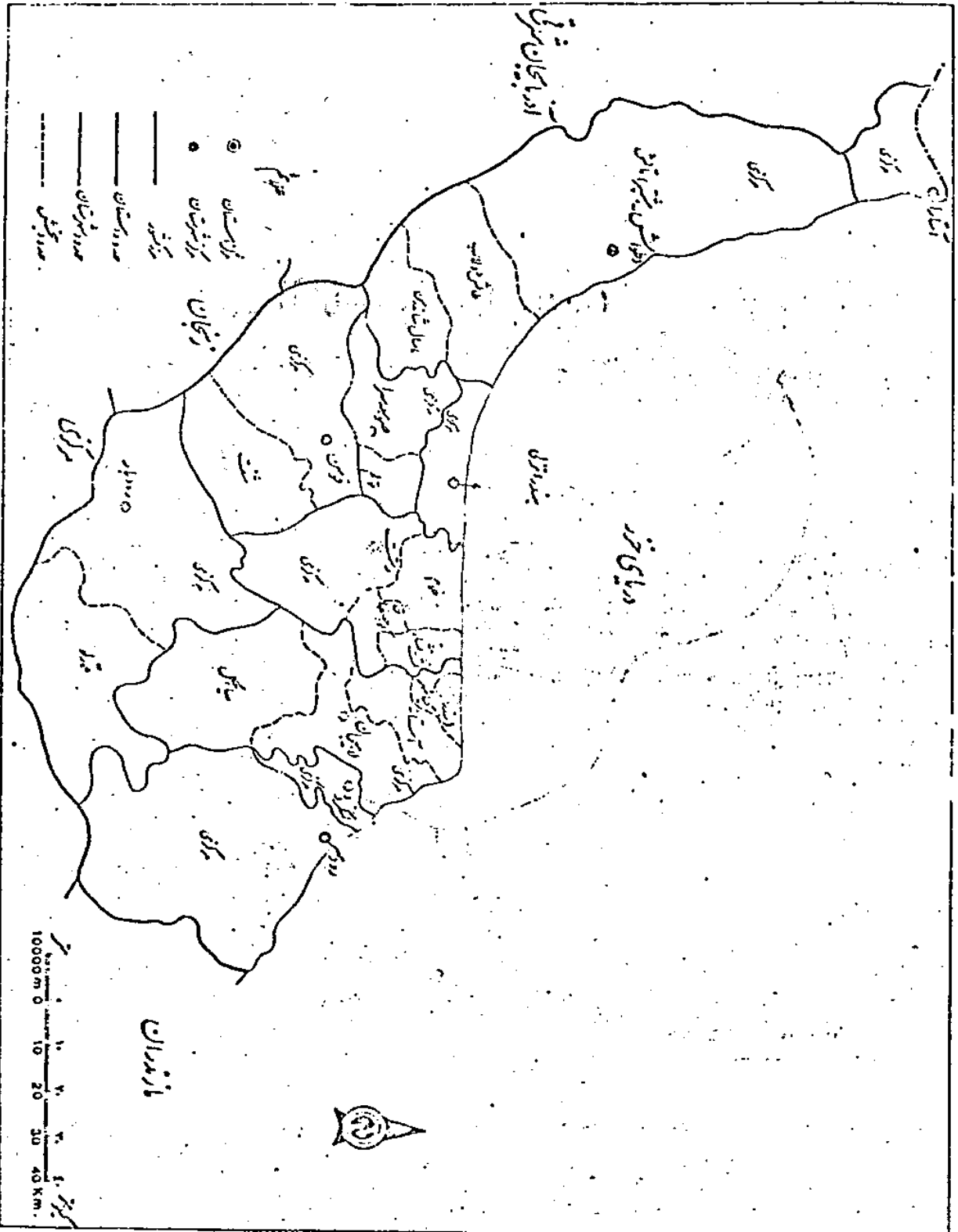
علم اختصاری نشریات مرکز آمار ایران

رقم مساوی صفاست	•
آمار وجود ندارد (آمارگیری یا آماربرداری نشده)	-
رقم درد سترس نیست (از قبیل عدم انتشار)	•••
صفا تیکه ذاتا "یا عملا" وجود ندارد	x
رقم کمتر از نصف واحد است	+
رقم قابل صرف نظر کردن است	//
ارقام جنبه تخمین دارد	"
ارقام غیر قطعی است (با قید احتیاط تلفی شود)	" "
رقم در جمع فرض و جمع کل نیامده است	()

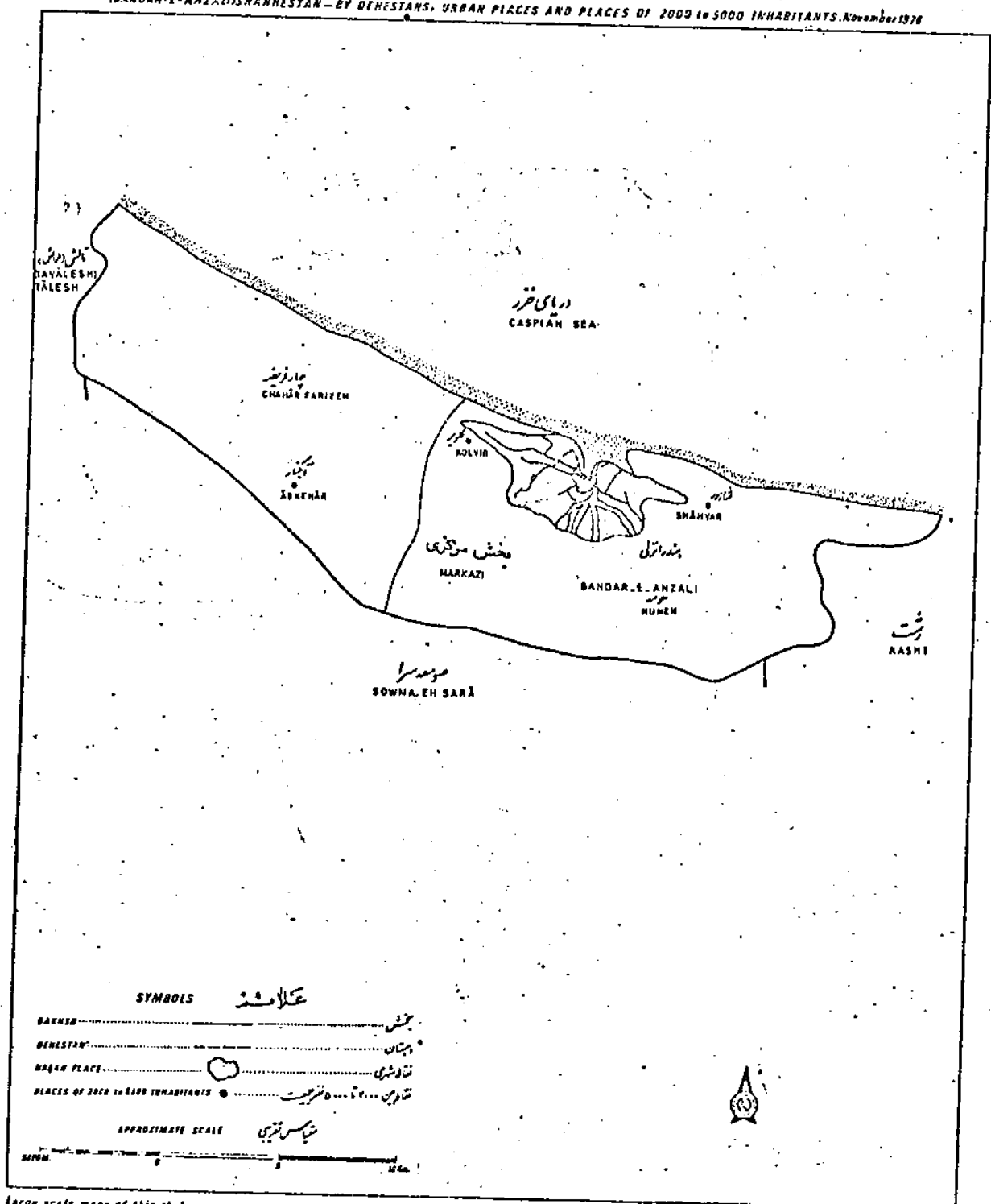
اختلاف در سرجمع ها بدلت سراسر است کردن ارقام است .

محاسبه نسبتها و شاخص ها قبل از سراسر کردن ارقام صورت گرفته است .

نقشه شهرستان میمان بختیاری در سرشماری ۱۳۵۵



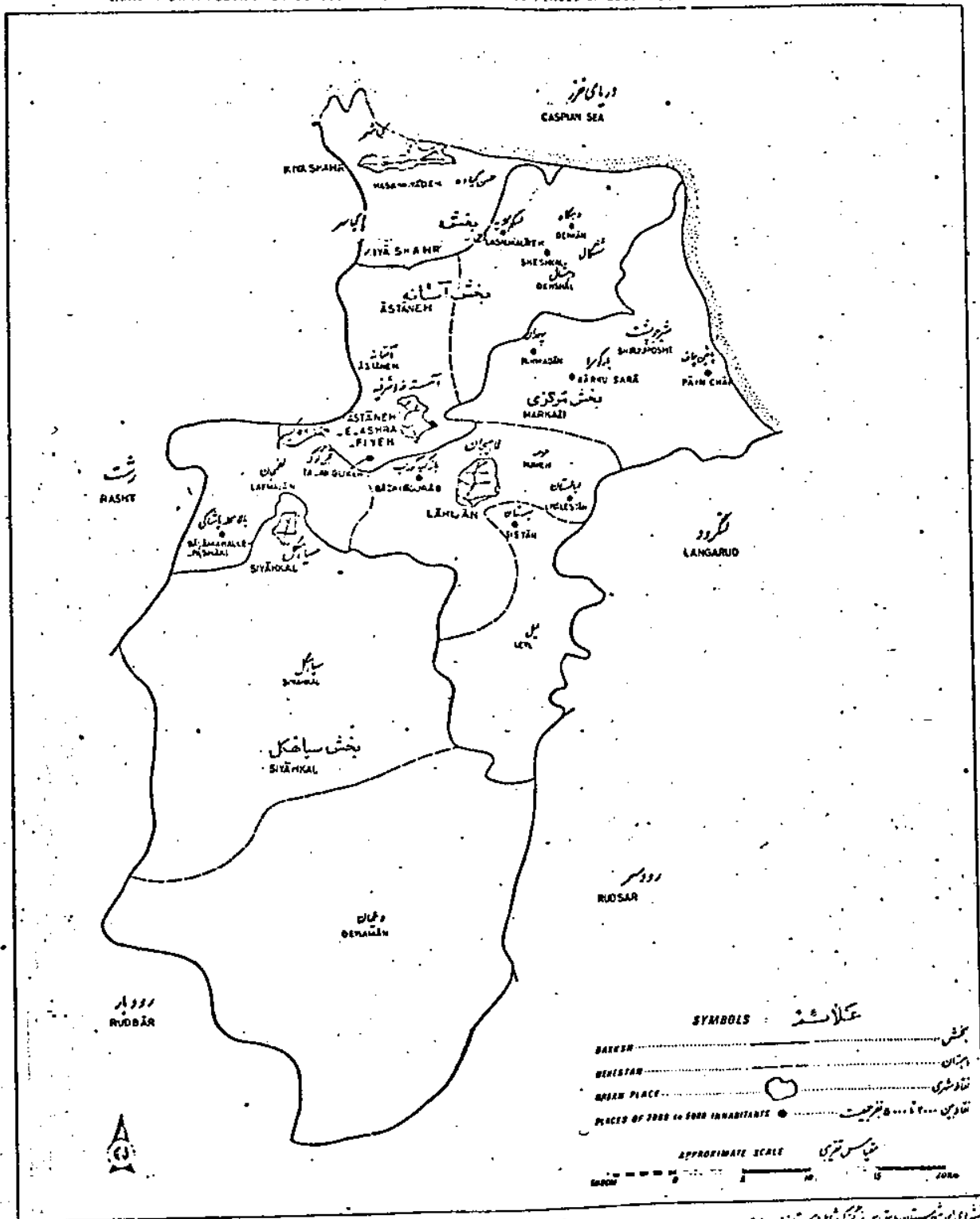
نقشه شهرستان بندر انزلی - بخشک دهستانها - تقاضی و تعدادین ۵۰۰۰ تا ۲۰۰۰۰ نفر جمعیت (سرشماری آبان ۱۳۵۵)
 BANDAR-E-ANZALI SHAHRESTAN - BY DEHESTANS, URBAN PLACES AND PLACES OF 2000 to 5000 INHABITANTS. November 1976



Large scale maps of this shahrestan showing dehestan, places and roads at the time of the National Census of Population and Housing, November 1976, may be purchased from the Statistical Centre of Iran

نقشه‌های بزرگ مقیاس شهرستان بندر انزلی در زمان سرشماری جمعیت و مسکن ملی - آبان ۱۳۵۵ (۱۹۷۶ میلادی) می‌تواند از مرکز آمار و سرشماری ایران خریداری شود.

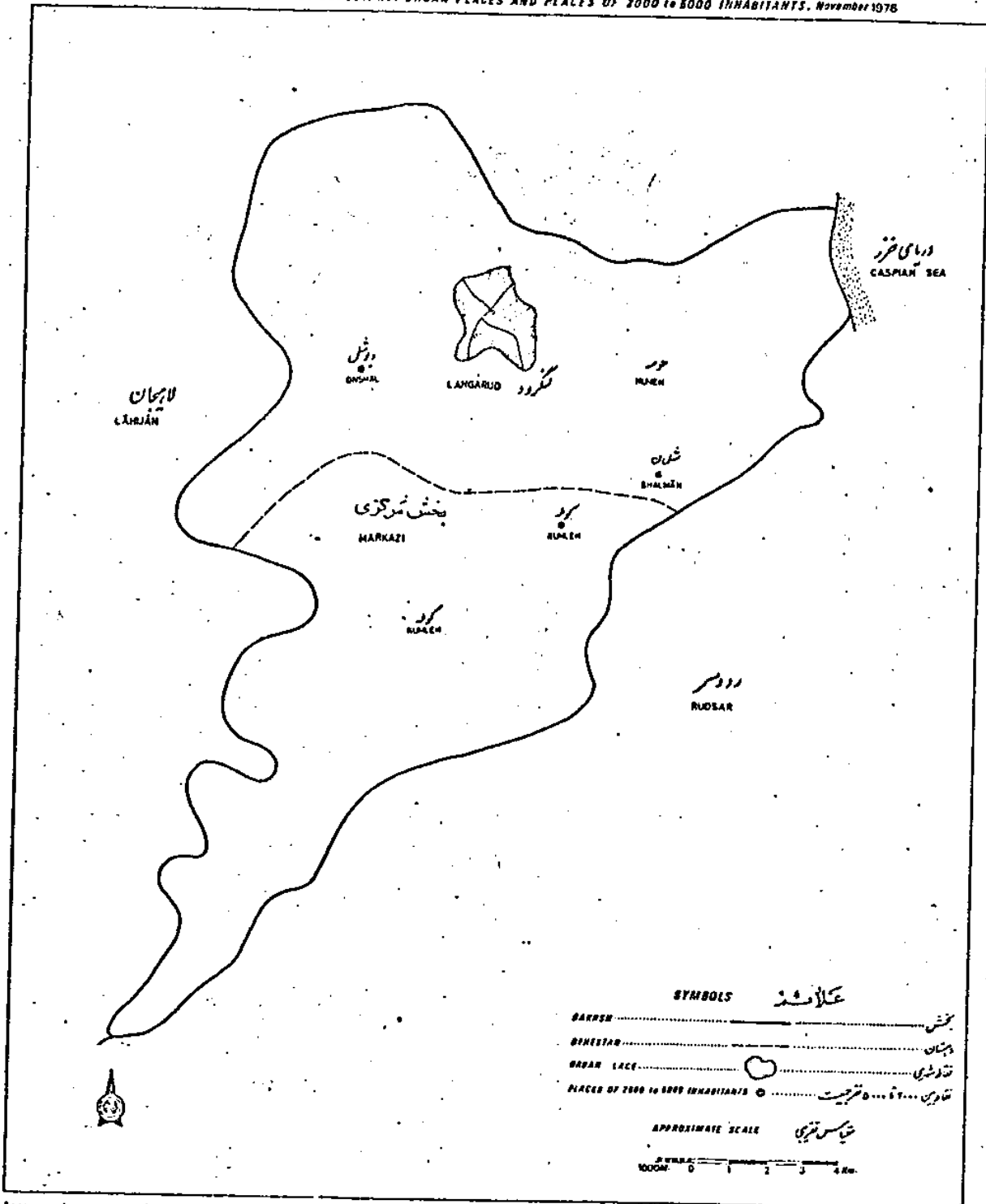
قشه شهرستان لاهیجان به تفکیک دهستانها - تقاطع شهری و تقاطع روستایی ۲۰۰۰ تا ۵۰۰۰ نفر جمعیت (سرشماری ایران، ۱۳۵۵)
 LAHIJAN SHAHRESTAN - BY DEHSTANS, URBAN PLACES AND PLACES OF 2000 to 5000 INHABITANTS. November 1976



Large scale maps of this shahrestan showing dehestans, places and roads at the time of the National Census of Population and Housing, November 1976, may be purchased from the Statistical Center of Iran

قشه آرایه شهرستان لاهیجان به تفکیک دهستانها و تقاطع شهری و تقاطع روستایی ۲۰۰۰ تا ۵۰۰۰ نفر جمعیت (سرشماری ایران، ۱۳۵۵) میسر از مرکز آمار ایران - تهران - ۱۳۵۵

نقشه شهرستان لنگرود به تفکیک دهستانها - تقاطع شهری و تقاطعین ۵۰۰۰ تا ۲۰۰۰ نفر جمعیت (سرشماری آبان ۱۳۵۵ء)
 LANGARUD SHAHRESTAN - BY DEHESTANS, URBAN PLACES AND PLACES OF 2000 to 5000 INHABITANTS, November 1976

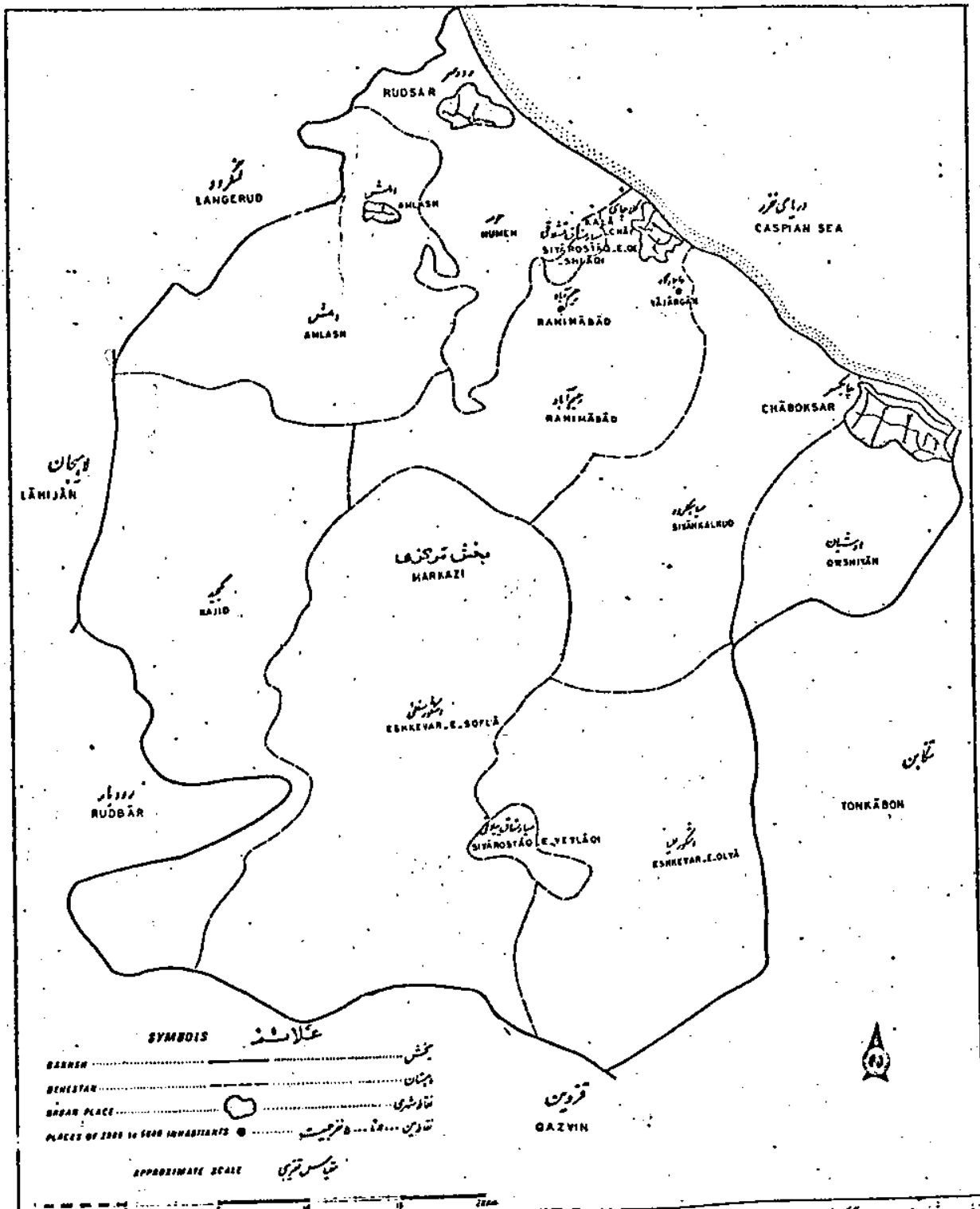


Large scale maps of this shahrestan showing dehestans, places and roads at the time of the National Census of Population and Housing, November 1976, may be purchased from the Statistical Centre of Iran

نقشه های بزرگ مقیاس این شهرستان را به تفکیک دهستانها، مکانهای شهری و تقاطعین ۵۰۰۰ تا ۲۰۰۰ نفر جمعیت (سرشماری آبان ۱۳۵۵ء) می توان از مرکز آمار ایران تهیه کرد.

نقشه شهرستان رودس در جنگ و دهستانها - نقاط شهری و تعدادین ۲۰۰۰ تا ۵۰۰۰ نفر جمعیت (سرشماری آبان ۱۳۵۵)

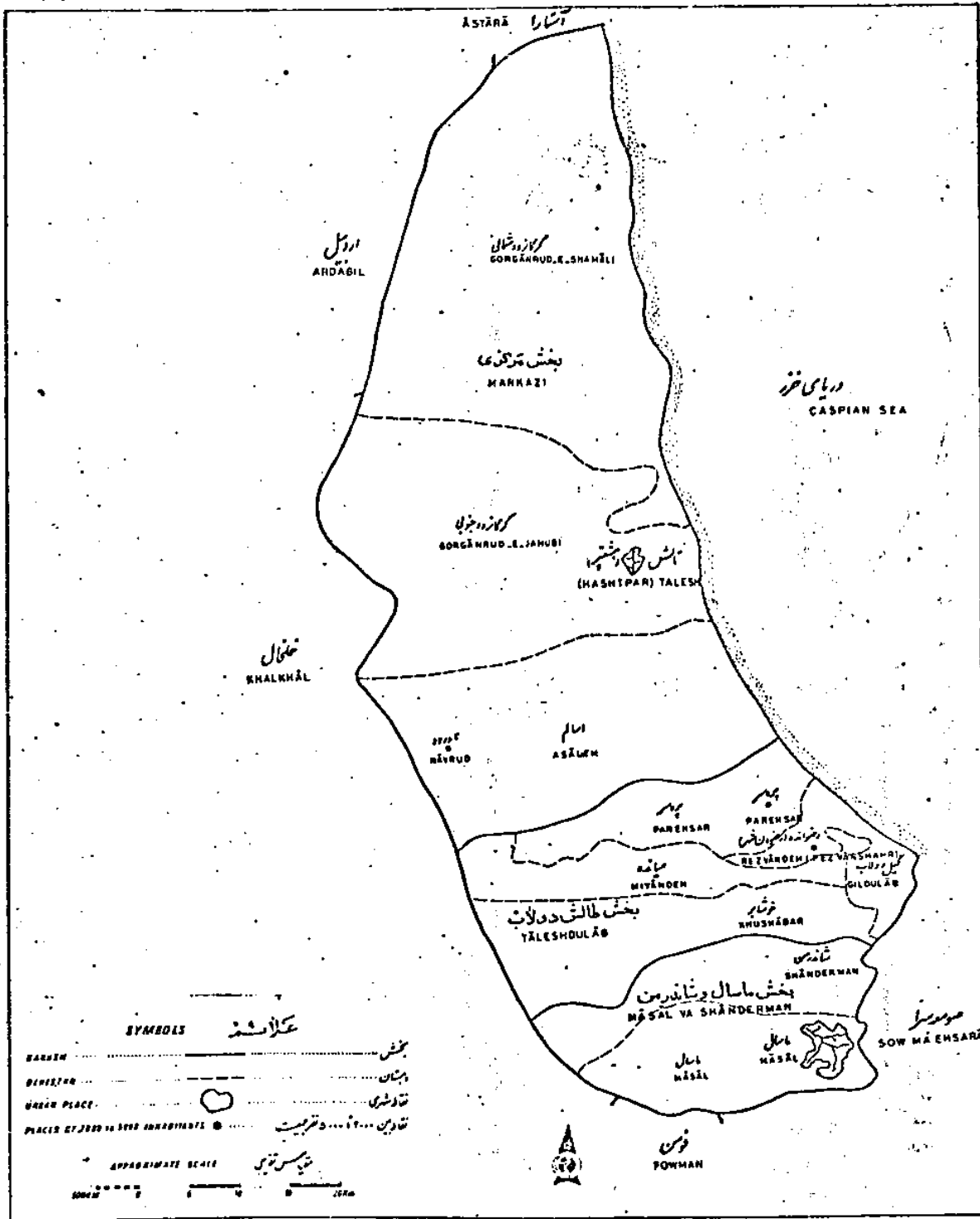
RUDSAR SHAHRESTAN - BY DEHISTANS - URBAN PLACES AND PLACES OF 2000 to 5000 INHABITANTS. November 1976



Large scale maps of this shahrestan showing dehestans, places, and roads at the time of the National Census of Population and Housing, November 1976, may be purchased from the Statistical Centre of Iran

نقشه آبان سرشماری دهستانها و شهرها و جاده‌ها در شهرستان رودس در جنگ و دهستانها - نقاط شهری و تعدادین ۲۰۰۰ تا ۵۰۰۰ نفر جمعیت (سرشماری آبان ۱۳۵۵) می‌تواند از مرکز آمار ایران خریداری شود.

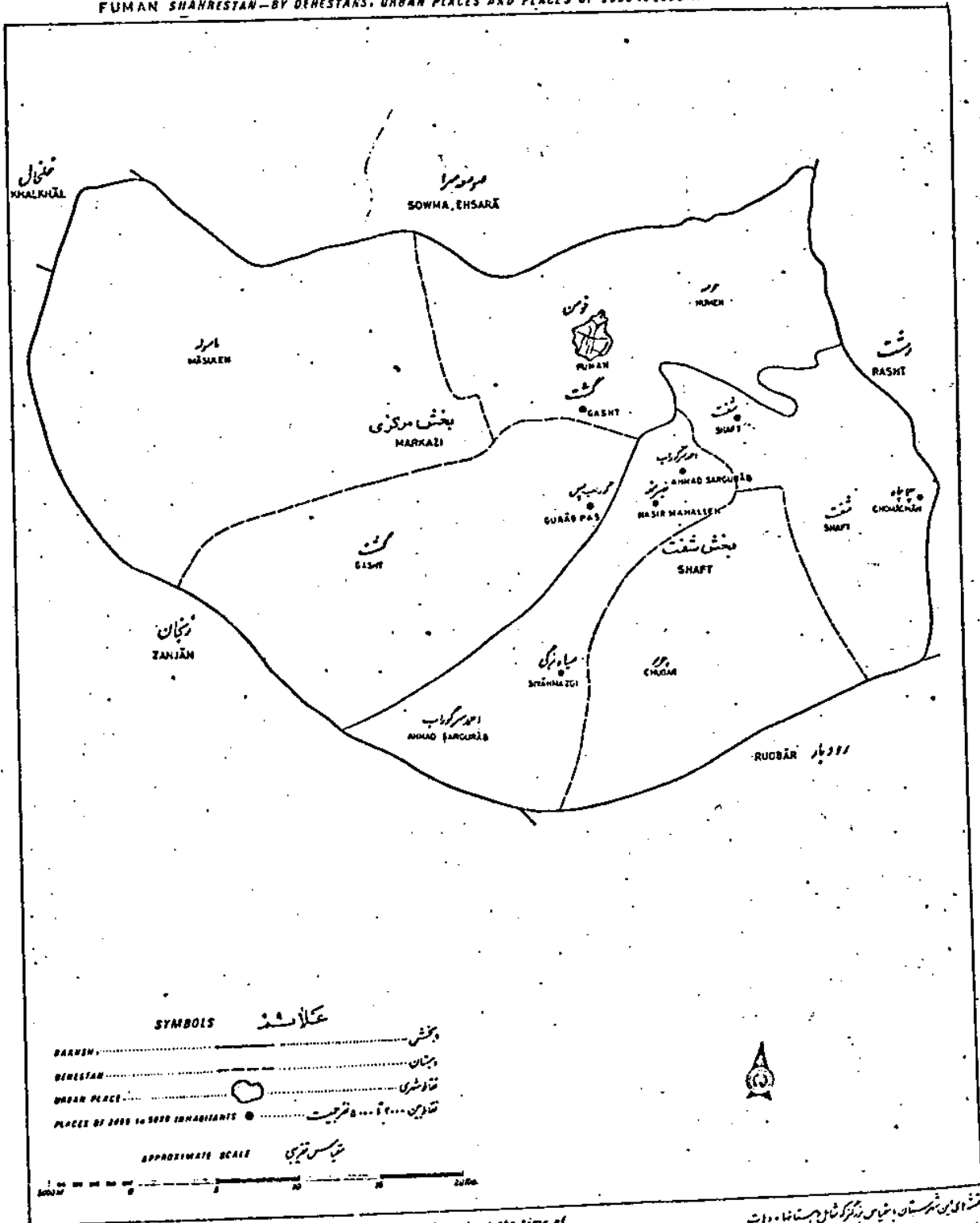
نقشه شهرستان تالش املاش و بخشها و مراکز آن - تقاطعی و تعدادی ۲۰۰۰ تا ۵۰۰۰ نفری (سرشماری آبان ماه ۱۳۵۵)
 (TALESH) TA'ALESH SHAHRESTAN - BY DEHISTANS, URBAN PLACES AND PLACES OF 2000 to 5000 INHABITANTS, November 1978



Large scale maps of this shahrestan showing dehestans, places and roads at the time of the National Census of Population and Housing, November 1978, may be purchased from the Statistical Centre of Iran

نقشه‌های این شهرستان و بخشها و مراکز آن در کتابخانه مرکزی سازمان آمار و سرشماری جمهوری اسلامی ایران (آبان ماه ۱۳۵۵) میسر است.
 Large scale maps of this shahrestan and its dehestans and centers are available in the Central Library of the Islamic Republic of Iran (October 1978).

نقشه شهرستان فومن بزرگ و دهستانها، نقاط شهری و تعدادین ۲۰۰۰ تا ۵۰۰۰ نفر جمعیت (سرشماری آبان ماه ۱۳۵۵)
 FUMAN SHAHRESTAN - BY DEHESTANS, URBAN PLACES AND PLACES OF 2000 to 5000 INHABITANTS, November 1976

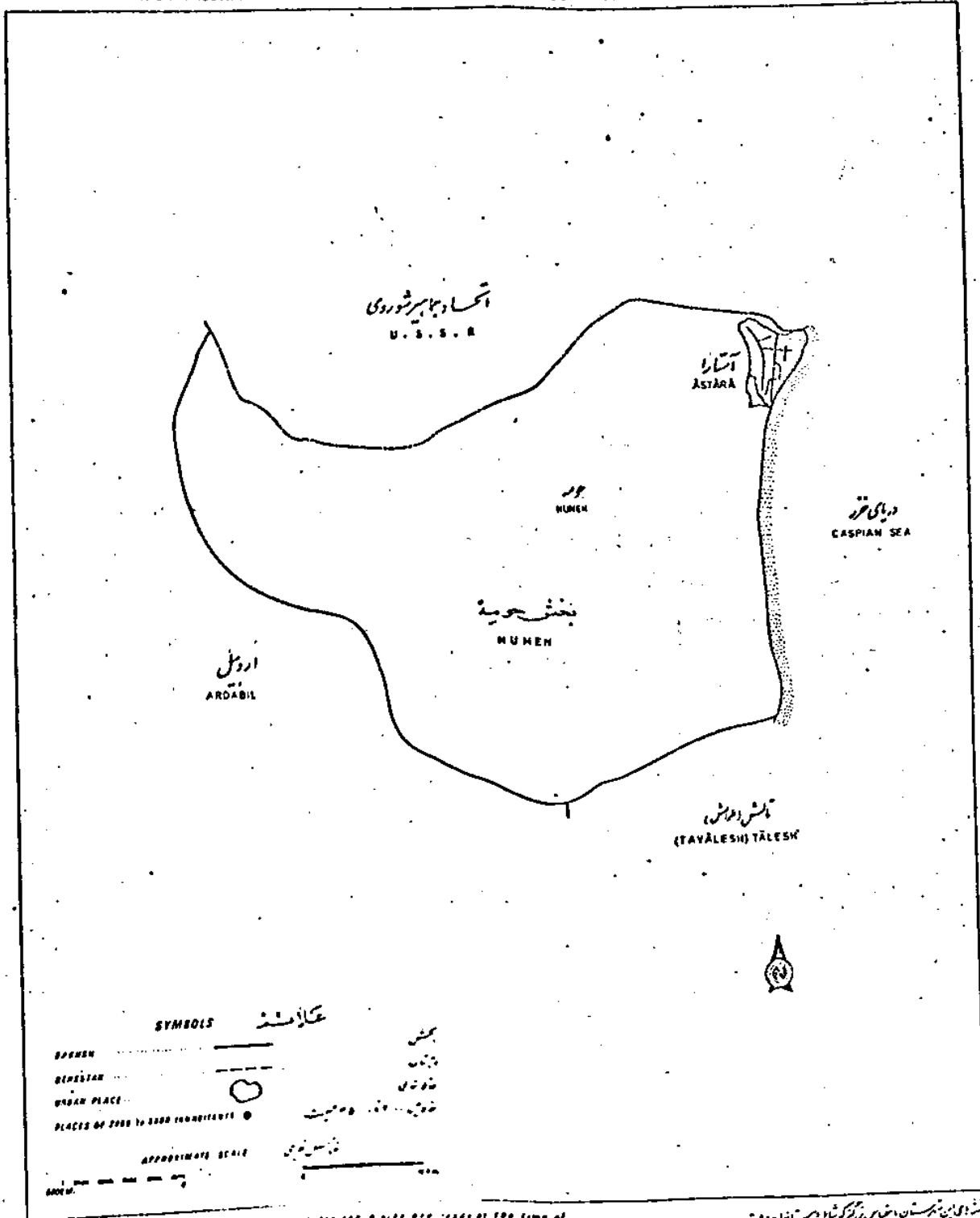


Large scale maps of this shahrestan showing dehestans, places and roads of the time of the National Census of Population and Housing, November 1976, may be purchased from the Statistical Centre of Iran

نقشه آبی این شهرستان، دهستانها، نقاط شهری و جاده‌ها در زمان سرشماری جمعیت و مسکن در آبان ماه ۱۳۵۵، می‌تواند از مرکز آمار و سرشماری جمعیت و مسکن، تهران، خریداری شود.

قشه شهرستان آستارا بزرگک دهستانها، قلاشیری و تقالیرین ۲۰۰۰ تا ۵۰۰۰ نفر جمعیت (سرشماری آبان ۱۳۵۵)

ASTARA SHAHRESTAN - BY DEHISTANS, URBAN PLACES AND PLACES OF 2000 to 5000 INHABITANTS. November 1976

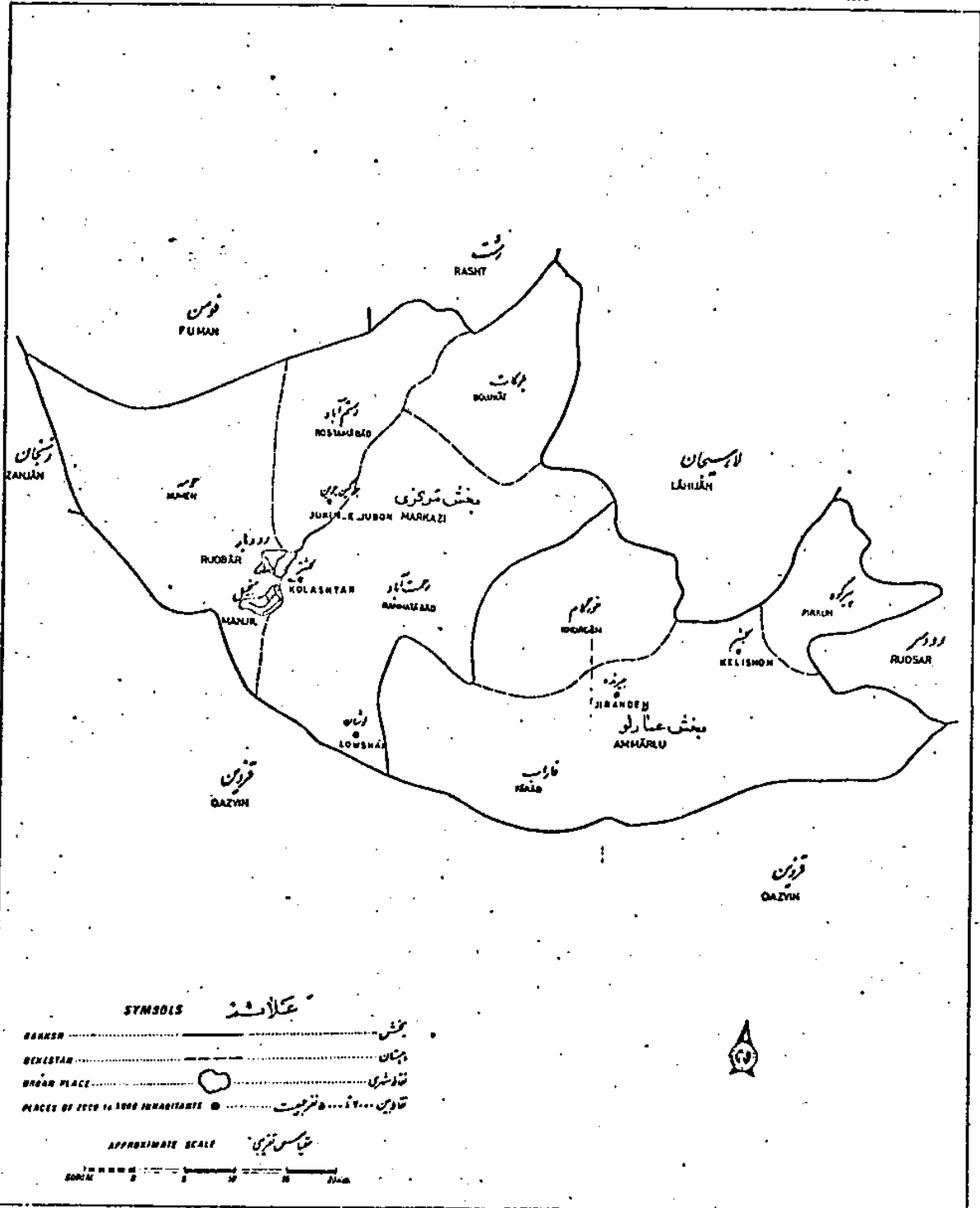


Large scale maps of this shahrestan along with other maps of the area are available at the time of the National Census of Population and have to be purchased from the Statistical Centre of Iran

قشه دهستان آستارا بزرگک دهستانها، قلاشیری و تقالیرین ۲۰۰۰ تا ۵۰۰۰ نفر جمعیت (سرشماری آبان ۱۳۵۵) می باشد. این قشه را می توان از مرکز آمار ایران تهیه کرد.

دوازدهم

نقشه شهرستان رودبار به تفکیک دهستانها - تقاضا شهری و تقاضای ۲۰۰۰ تا ۵۰۰۰ نفر جمعیت (سرشماری آبان ۱۳۵۵)
 RUDBĀR SHAHRESTĀN - BY DEHĀSTĀNS, URBAN PLACES AND PLACES OF 2000 to 5000 INHABITANTS, November 1976



Large scale maps of this shahrestan showing dehestans, places and roads at the time of the National Census of Population and Housing, November 1976. May be purchased from the Statistical Center at 1:40

نقشه‌های بزرگ مقیاس این شهرستان را می‌توان در مرکز سرشماری جمعیت - آبان ۱۳۵۵
 و در مرکز سرشماری جمعیت و مسکن - آبان ۱۳۵۵ (آبان ۱۳۵۵) خریداری کرد.
 در هر نسخه ۱۰۰۰ ریال قابل پرداخت است.

مشخصات جغرافیائی استان گیلان

استان گیلان با مساحتی بالغ بر ۱۴۷۱۱ کیلومتر مربع بین ۳۶ درجه و ۳۶ دقیقه تا ۳۸ درجه و ۲۷ دقیقه عرض شمالی از خط استوا و ۴۸ درجه و ۲۵ دقیقه تا ۵۰ درجه و ۳۴ دقیقه طول شرقی از نصف النهار گرینویچ قرار دارد.

استان گیلان از جانب شمال به اتحاد جماهیر شوروی سوسیالیستی و دریای مازندران از غرب به استان آذربایجان شرقی و فرمانداریکل زنجان، از جنوب به استان مرکزی و از جانب شرق به استان مازندران محدود است.

بر اساس نتایج نهائی سرشماری عمومی نفوس و مسکن آبانماه سال ۱۳۵۵، در این استان ۳۰۵۳۰۰ خانوار وجود داشته است که از این تعداد، ۳۰۵۲۲۲ خانوار آن معمولی و بقیه دستجمعی بوده اند.

از کل جمعیت این استان در این سرشماری که ۱۵۸۱۸۷۲ نفر بوده و تعداد ۷۸۸۱۴۳ نفر مرد و ۷۹۳۷۲۹ نفر زن میباشند، ۴۶۱۳۵۵ نفر در نقاط شهری و ۱۱۲۰۵۱۷ نفر در نقاط روستائی زندگی میکرده اند.

در سرشماری فوق، میانگین افراد در خانوارهای معمولی این استان ۵/۲ نفر بوده است. این میانگین در نقاط شهری و روستائی به ترتیب ۴/۶ و ۵/۵ نفر میباشند. تو اکسیم جمعیت در این استان در آبانماه سال ۱۳۵۵ برابر با ۱۰۷/۵ نفر در هر کیلومتر مربع بوده است. مرکز استان گیلان شهر رشت و شهرستانهای تابعه آن عبارتند از: آستارا بندرانزلی رشت، رودبار، رودسر، صومعه سرا، طوالش، فومن، لاهیجان و لنگرود.

در سرشماری عمومی نفوس و مسکن سال ۱۳۵۵، این استان دارای ۱۰ شهرستان، شامل ۲۱ بخش و ۵۶ دهستان بوده است.

پستی و بلندی :

استان گیلان قسمتی از جلگه های ساحلی دریای خزر و کوهپایه های طالش و البرز را در بر دارد. کوههای گیلان امتداد جبال البرز است که در آذربایجان بنا کوههای طالش

نامیده میشود و در ساحل غربی دریای خزر از شمال به جنوب تا دره سفید رود کشیده شده است و دیگر کوههای اصلی البرز که از دره سفید رود تا دره نور و کجور در مازندران امتداد دارد دامنه این کوهها که به سمت دریای خزر قرار دارد پوشیده از جنگلهای انبوه است. مهمترین قله کوههای گیلان عبارتند از: درفک با ارتفاع ۳۵۰۰ متر، خشجال با ارتفاع ۳۶۰۰ متر، سماکوه به ارتفاع ۲۲۵۰ متر و کوه شاه معلم با ارتفاع ۳۰۹۶ متر.

مشخصات اقلیمی :

رشته کوههای البرز جلگه های پست خزر را از فلات مرکزی جدا ساخته و حد فاصل دو آب و هوای متضاد میباشد. با توجه به نتایج ارقام ایستگاههای هواشناسی مهمترین مشخصات اقلیمی استان گیلان باین شرح است: تعادل تقریبی گرمای سالانه در مرداد (آستارا ۲۶/۷، بندرانزلی ۲۵/۹) و اعتدال تقریبی سرمای سالانه در بهمن (آستارا ۳/۷، بندرانزلی ۵/۹). در گیلان گاهی بالا بودن متوسط حرارت در تابستان و شدت تبخیر، هوارا سنگین نموده و تراکم این رطوبت در ارتفاعات، رگبارهای تابستانی را بوجود میآورد. در همین زمان در قسمت میانی فلات مرکزی فشار هوا کم و حرارت زیاد است بنابراین جهت بادها از دریا به ساحل بوده و در دره منجیل که تنها رابط بین این منطقه و مناطق جنوبی البرز میباشد به نهایت شدت میرسد.

در گیلان باد های مرطوب در زمستان از شمال غربی، در بهار از شرق و در تابستان و پائیز از مغرب میوزدیمین جهت گیلان مرطوبترین منطقه سواحل جنوبی بحر خزر است و جمع باران سالانه آن به حداکثر ۲۰۸۹ میلیمتر میرسد. توزیع نزولات بر حسب فصول و فاصله زمانی نامنظم است. ارتفاع نزولات در سراسر کناره زیاد است. و با دور شدن از ساحل مقدار آن کاهش پیدا میکند. دشت گیلان بطور متوسط دارای نزولات سالانه ای حدود ۹۰۰ تا ۱۵۰۰ میلیمتر است. بطوریکه در طول هیچ ماهی بدون بارندگی نیست اما ارتفاع متوسط ماهیانه باران بطور محسوس متغیر است.

رودخانه های گیلان :

وزش باد های مرطوب دریائی ، بخارات آب و ابرهای حاصل از تخیر دریای خزر را با ارتفاع یک هزار متر میرساند و با نزول باران حاصله حدود سی و هشت رودخانه بزرگ و کوچک را که در این منطقه گسترده شده است بوجود میآورد .

با استثنای رودخانه سفیدرود که حوضه آبریز آن خارج از این استان است و از کوههای کردستان و آذربایجان سرچشمه میگیرد سایر رودخانه ها از ارتفاعات جنوبی گیلان مایه گرفته و پس از مشروب ساختن اراضی زراعتی مازاد آب آنها به مرداب یا دریا میریزند و یا در باتلاقها و ریگزارهای مجاور فرو می نشینند ، مقدار آب این رودخانه ها به تبعیت از تغییرات بارندگی سواحل دریای خزر سالی دو نوبت افزایش می یابد لیکن تغییرات میزان آب سفیدرود تابع رژیم مناطقی است که از آنجا سرچشمه گرفته است و در سال فقط یک بار آنها در فصل بهار که مقارن با موسم ذوب شدن برف کوههای کردستان و آذربایجان است ، افزایش مییابد و به حداکثر خود میرسد . برخی از رودخانه های مهم گیلان عبارتند از : پلرود ، شلمان رود ، ماسال گرگانرود و شفا رود .

سال ۱۳۵۸

جدول ۱ تقسیمات جغرافیائی استان گیلان به تفکیک شهرستان

شهرستان	تعداد شهر	تعداد بخش	تعداد دهستان
کل استان	۳۰	۲۱	۵۶
رشت	۶	۴	۷
بندرانزلی	۱	۱	۲
لاهیجان	۴	۴	۹
لنگرود	۲	۱	۲
رودسر	۶	۱	۱۰
طوالش	۴	۳	۹
فومن	۳	۲	۶
صومعه سرا	۱	۲	۳
آستارا	۱	۱	۱
رودبار	۲	۲	۷

ماخذ: سوزارت کشور

سال ۱۳۵۵

جدول ۲ تقسیمات روستائی و تعداد جمعیت استان گیلان

جمعیت روستائی (۲)	تعداد آبادی (۱)			تقسیمات روستائی استان
	دارای سکنه	خالی از سکنه	جمع	
۱۱۲۰۵۱۷	۲۷۲۵	۵۸	۲۷۸۳	استان
۲۴۷۲۰۷	۳۲۴	.	۳۲۴	شهرستان رشت
۵۶۰۶۰	۸۴	.	۸۴	دهستان حومه
۲۱۷۳۲	۳۵	.	۳۵	خشکبیجار
۴۰۷۹۲	۴۳	.	۴۳	خمام
۲۵۹۶۷	۳۹	.	۳۹	سنگرز
۵۰۴۷۸	۵۳	.	۵۳	کوچصفهان
۲۶۸۰۴	۵۳	.	۵۳	لشت نشاء
۵۳۷۴	۱۷	.	۱۷	لاکان

جمعیت روستایی (۲) (سال ۱۳۵۵)	تعداد آبادی (۱)			تقسیمات روستایی استان
	دارای سکنه	خالی از سکنه	جمع	
۲۱۴۹۹	۲۵	۰	۲۵	شهرستان بندرانزلی
۱۳۱۶۴	۱۶	۰	۱۶	دهستان چهارفریخته ..
۸۳۳۵	۹	۰	۹	" حومه
۲۱۷۹۵	۵۸	۴	۶۲	شهرستان آستارا
۲۱۷۹۵	۵۸	۴	۶۲	دهستان حومه
۱۲۲۳۴۵	۵۲۸	۵	۵۳۳	شهرستان رودسر
۱۲۵۲۸	۱۰۳	۴	۱۰۷	دهستان اشکور سفلی ..
۴۱۳۸	۵۰	۰	۵۰	" علیا
۲۷۸۶۴	۸۴	۰	۸۴	" املش
۲۰۶۷	۲۶	۰	۲۶	" اوئیان
۳۴۸۳۵	۱۰۵	۰	۱۰۵	" حومه
۲۰۱۰۹	۶۴	۰	۶۴	" رحیم آباد
۱۴۰۴	۹	۰	۹	" سیارستاق قشلاقی
۱۰۹۸	۹	۰	۹	" بیلاقی
۱۳۷۲۹	۳۱	۰	۳۱	" سیاهکلرود
۴۵۷۳	۴۷	۱	۴۸	" کجید
۷۵۶۳۳	۲۱۴	۱۶	۲۳۰	شهرستان رودبار
۵۹۱۵	۲۰	۰	۲۰	دهستان بلوکات
۴۱۷۲	۲۱	۰	۲۱	" پیرکوه
۲۷۴۲	۸	۲	۱۰	" حومه
۱۳۴۸۰	۴۰	۰	۴۰	" خورگام
۲۴۵۵۳	۷۲	۱	۷۳	" رحمت آباد
۱۱۵۰۱	۲۳	۰	۲۳	" رستم آباد
۱۳۲۷۰	۳۰	۱۳	۴۳	" فاراب
۹۳۷۱۳	۱۵۰	۰	۱۵۰	شهرستان صومعه سرا

سال ۱۳۵۵

دنباله جدول ۲ - تقسیمات روستائی و تعداد جمعیت استان گیلان

جمعیت روستائی (۲) (سال ۱۳۵۵)	تعداد آبادی (۱)			تقسیمات روستائی استان
	دارای سکنه	خالی از سکنه	جمع	
۲۵۵۰۹	۳۶	۰	۳۶	دهستان تولمات
۳۹۹۸۸	۵۲	۰	۵۲	" حومه
۲۸۲۱۶	۶۲	۰	۶۲	" گسکرات
۱۳۸۷۹۳	۵۱۰	۱۹	۵۲۹	شهرستان طوالش
۲۱۸۵۶	۵۲	۴	۵۶	دهستان اسالم
۱۰۴۳۰	۲۲	۰	۲۲	" بیره سر
۵۷۵۹	۳۰	۰	۳۰	" خوشابره
۱۴۴۱۰	۵۴	۱	۵۵	" شاندرمن
۳۷۲۲۸	۱۶۳	۱۲	۱۷۵	" گزرگانرود شمالی
۲۰۹۹۲	۹۹	۲	۱۰۱	" جنوبی
۱۳۸۶۴	۲۴	۰	۲۴	" گیل دولا ب
۸۳۹۳	۳۶	۰	۳۶	" ماسال
۵۸۶۱	۳۰	۰	۳۰	" میانده
۱۲۹۷۱۲	۲۴۵	۴	۲۴۹	شهرستان فومن
۱۴۶۵۴	۱۵	۰	۱۵	دهستان احمد سرگوراب
۹۸۷۵	۲۷	۰	۲۷	" چوبر
۵۹۰۵۹	۸۵	۰	۸۵	" حومه
۲۲۵۱۳	۳۳	۳	۳۶	" شفت
۱۳۸۴۱	۲۱	۰	۲۱	" گشت
۹۷۷۰	۶۴	۱	۶۵	" ماسوله
۲۱۲۲۴۶	۵۴۴	۱۰	۵۵۴	شهرستان لاهیجان
۲۰۳۳۳	۳۲	۰	۳۲	دهستان آستانه شرقیه
۵۳۷۴	۱۲	۰	۱۲	" حسن کیاده
۳۸۰۹۵	۷۷	۰	۷۷	" حومه
۳۲۸۸۰	۳۵	۰	۳۵	" دهشال
۱۰۰۴۶	۶۰	۸	۶۸	" دیلمان

سال ۱۳۵۵

دنیاله جدول ۲ - تقسیمات روستائی و تعداد جمعیت استان گیلان

جمعیت روستائی (۲) (سال ۱۳۵۵)	تعداد آبادی (۱)			تقسیمات روستائی استان
	دارای سکنه	خالی از سکنه	جمع	
۲۰۸۲۲	۱۴۳	۱	۱۴۴	دهستان سیاهگل . . .
۴۴۰۴۴	۵۳	۰	۵۳	" شیرجویش
۲۹۰۹۶	۴۳	۰	۴۳	" لقمجان
۱۱۵۵۶	۸۹	۱	۹۰	" لیل
۵۷۵۷۴	۱۲۷	۰	۱۲۷	شهرستان لنگرود
۳۹۵۷۷	۴۸	۰	۴۸	دهستان حومه
۱۷۹۹۷	۷۹	۰	۷۹	" کوله

(۱) - تعداد آبادی از پرسشنامه های سرشماری عمومی نفوس و مسکن سال ۱۳۵۵ در منطقه آماری استان استخراج شده است .
 (۲) - جمعیت روستائی از نشریات نتایج نهائی سرشماری عمومی نفوس و مسکن سال ۱۳۵۵ درج شده است .
 ماخذ - مرکز آمار ایران .

سال ۱۳۵۵

جدول ۳ - مساحت و جمعیت شهرستانهای استان گیلان

تراکم نسبی (نفر-کیلومتر مربع)	جمعیت (نفر)	مساحت (کیلومتر مربع)	شهرستان
۱۰۷/۵	۱۵۸۱۸۷۲	۱۴۷۱۱	کل استان
۱۰۷/۶	۳۵۹۴۵	۳۳۴	آستارا
۲۷۹/۹	۷۶۹۸۰	۲۷۵	بندرانزلی
۲۹۷/۲	۴۴۲۴۹۵	۱۴۸۹	رشت
۳۴/۵	۹۵۰۲۳	۲۷۵۱	رودبار
۸۱/۶	۱۶۲۳۰۸	۱۹۸۹	رودسر
۱۶۹/۴	۱۰۴۶۹۶	۶۱۸	صومعه سرا
۴۲/۹	۱۵۷۵۱۸	۳۶۷۲	طوالش
۹۱/۵	۱۴۴۸۲۰	۱۵۸۳	فومن
۱۵۱/۹	۲۷۵۳۰۱	۱۸۱۲	لاهیجان
۴۶۱/۶	۸۶۷۸۶	۱۸۸	لنگرود

ماخذ - مرکز آمار ایران . نتایج نهائی سرشماری عمومی نفوس و مسکن سال ۱۳۵۵

جدول ۴-۱ و ضاع جوی شهرهای استان گیلان (۱)

سال ۱۳۵۸

درجه حرارت (سانتیگراد)			ارتفاع از سطح دریا (متر)	نوع ایستگاه	نام شهر یا ایستگاه
متوسط درجه حرارت در سال	حداقل مطلق	حداکثر مطلق			
۱۷	-۲/۶	۳۶/۸	-۷	سینوتیک	رشت (۲).....
۱۶/۳	-۳/۴	۳۳/۷	-۲۲	سینوتیک	بندرانزلی.....
۱۸/۲	-۵	۳۵	-۲	کلیما تولوژی	لاهیجان.....
۱۶/۳	-۶	۴۰	۲۸۰	کلیما تولوژی	رودبار.....
-	-	-	-۲۵	کلیما تولوژی	آستارا.....
-	-	-	-۱۰	کلیما تولوژی	فومن.....

دنباله جدول ۴-۱ اوضاع جوی شهرهای استان گیلان (۱)

سال ۱۳۵۸

میزان بارندگی سالانه (میلیمتر)		تعداد روزهای یخبندان	رطوبت نسبی (درصد)		نام شهر یا ایستگاه
سال قبل	سال ۱۳۵۸		ساعت ۱۲ ۱/۳	ساعت ۶ ۱/۲	
۱۲۸۱/۳	۱۱۱۷/۷	۱۴	۷۱	۹۵	رشت (۲).....
۲۰۵۵/۳	۱۶۶۹/۹	۹	۷۴	۸۹	بندرانزلی.....
۱۲۰۳/۵	۱۱۳۷	۲۶	۶۹	۸۸	لاهیجان.....
۳۸۶	۴۳۹	۲۶	۶۰	۷۲	رودبار.....
-	-	-	-	-	آستارا.....
-	-	-	-	-	فومن.....

- ۱- آمار موجود براساس گزارشات ایستگاه های هواشناسی تهیه شده است .
- ۲- رشت از ۱۲ بهمن لغایت ۱۲ اسفند آمار ندارد .
- ماخذ - اداره کل اطلاعات و خدمات ماشینی .

تعداد روزهای یخبندان	(۲) رطوبت نسبی (درصد)		میزان بارندگی (میلیتر)	ماه
	حداقل	حداکثر		
۰	۵۲	۱۰۰	۴۹/۸	فروردین
۰	۳۸	۱۰۰	۷۹/۱	اردیبهشت
۰	۲۱	۱۰۰	۳۳/۳	خرداد
۰	۳۲	۹۸	۱۷/۶	تیر
۰	۴۰	۹۸	۲۳/۵	مرداد
۰	۳۹	۱۰۰	۱۰۱/۹	شهریور
۰	۵۰	۱۰۰	۱۱۸/۲	مهر
۰	۱۹	۱۰۰	۱۶۶	آبان
۰	۳۲	۱۰۰	۱۷۸/۳	آذر
۷	۳۷	۱۰۰	۱۵۵/۱	دی
—	—	—	(۳) ۱۰۴/۸	بهمن
—	—	—	(۴) ۹۰/۱	اسفند

(۱) - رشت از ۱۲ بهمن لغایت ۱۲ اسفند آمار ندارد .

(۲) - حداکثر و حداقل رطوبت نسبی ساعتهای (۱۸/۵ ، ۱۲/۵ ، ۶/۵) استخراج شده است .

(۳) - آمار بهمن ماه مربوط به اول بهمن لغایت ۱۱ بهمن میباشد .

(۴) - آمار اسفند ماه مربوط به ۱۳ اسفند لغایت آخر اسفند میباشد .

ماخذ - اداره کل اطلاعات و خدمات ماشینی .

جدول ۶- مواضع جوی مرکز استان گیلان

سال ۱۳۵۸

حد اکثر سرعت وزش باد		درجه حرارت (سانتیگراد)		ماه	
مسر درجه	سرعت نات ()	روزانه همراه	حد اقل		
۳۵۰	۱۲	۳۱	۶/۶	۲۸/۶	فروردین
۳۲۰	۱۲	۱۹	۵	۲۹	اردیبهشت
۱۲۰	۱۵	۱	۱۲	۳۱/۸	خرداد
۳۶۰	۱۴	۲۳	۱۷/۴	۳۲/۶	تیر
۳۳۰	۱۴	۹	۱۷	۳۶/۸	مرداد
۲۰	۱۲	۱۸	۱۴	۳۴/۴	شهریور
۳۳۰	۱۰	۱۸	۱۱/۴	۲۸/۴	مهر
۱۹۰	۲۶	۲	۵	۳۳/۴	آبان
۳۰۰	۱۸	۲۹	۲/۶	۲۴	آذر
۲۸۰	۱۶	۲۵	-۲/۴	۱۷/۴	دی
-	-	-	-	-	بهمن
۳۱۰	۱۰	۲۹	-	-	اسفند

(۱) - نات واحد اندازه گیری سرعت باد است و برابر با $1/853$ کیلومتر در ساعت میباشد.
 ماخذ - اداره کل اطلاعات و خدمات ماشینی.

سال ۱۳۵۸

جدول ۷- مساحت و برآورد جمعیت شهرستانهای استان گیلان

تراکم نسبی (نفر/کیلومتر مربع)	برآورد جمعیت (نفر)	مساحت (کیلومتر مربع)	شهرستان
۱۱۴/۳	۱۶۸۱۷۷۵	۱۴۷۱۱	کل استان
۱۱۵/۹	۳۸۷۱۲	۳۳۴	آستارا
۳۰۲/۳	۸۳۱۴۸	۲۷۵	بندرانزلی
۳۱۶/۲	۴۷۰۸۱۴	۱۴۸۹	رشت
۳۷/۲	۱۰۲۳۳۹	۲۷۵۱	رودبار
۸۵/۸	۱۷۰۷۴۸	۱۹۸۹	رودسر
۱۷۶/۰	۱۰۸۷۷۹	۶۱۸	صومعه سرا
۳۶/۴	۱۷۰۵۹۱	۳۶۷۲	طوالش
۹۵/۹	۱۵۱۹۱۸	۱۵۸۳	فومن
۱۶۰/۷	۲۹۱۲۶۸	۱۸۱۲	لاهیجان
۴۹۷/۲	۹۳۴۶۸	۱۸۸	لنگرود

ماخذ - مرکز آمار ایران، براساس نتایج نهائی سرشماری عمومی نفوس و مسکن سال ۱۳۵۵

جدول ۸- مقایسه جمعیت درد و سرشماری عمومی کشور برای شهرهای استان گیلان

درصد تغییرات	جمعیت		شهر
	۱۳۵۵	۱۳۴۵	
۳۱/۶	۱۸۸۹۵۷	۱۴۳۵۵۷	رشت
۳۲/۸	۵۵۴۸۱	۴۱۷۸۵	بندرانزلی
۲۲/۰	۳۱۳۸۳	۲۵۷۲۵	لاهیجان
۴۱/۳	۲۹۲۱۲	۲۰۶۶۸	لنگرود
۵۸/۷	۱۸۳۵۴	۱۱۵۶۸	رودسر
۲۳/۲	۶۶۰۰	۵۳۵۰	املش
۳۴/۳	۱۴۱۵۰	۱۰۵۳۷	آستارا
۶۳/۸	۱۵۱۰۸	۹۲۲۶	فومن
۳۰/۱	۱۰۹۸۳	۸۴۳۹	صومعه سرا
۷۸/۰	۱۰۴۴۴	۵۸۶۷	تالش
۱۹۷/۵	۱۲۲۲۶	۴۱۰۹	رودبار
۶۲/۶	۱۶۶۸۹	۱۰۲۰۰	استانما شرقیه
۲۴/۸	۸۳۱۹	۶۶۶۳	بندرکیا شهر

مأخذ - مرکز آمار ایران. نتایج نهایی سرشماری عمومی نفوس و مسکن سالهای ۱۳۵۵ و ۱۳۴۵
جدول ۹ - جمعیت برحسب گروههای سنی و جنس در استان گیلان سال ۱۳۵۵

مناطق روستایی		مناطق شهری		کل جمعیت	گروه سنی
زن	مرد	زن	مرد		
۵۶۶۸۷۰	۵۵۳۶۴۷	۲۲۶۸۵۹	۲۲۴۴۹۶	۱۵۸۱۸۷۲	جمع
۹۱۳۸۹	۹۵۹۸۰	۲۸۲۳۴	۲۹۱۳۰	۲۴۴۷۲۳	کمتر از ۵ سال
۹۴۶۳۱	۹۸۴۷۹	۳۰۷۱۶	۳۱۴۱۱	۲۵۵۲۳۷	۵-۹ ساله
۷۷۴۵۷	۷۹۸۶۳	۳۰۷۲۵	۳۱۶۸۳	۲۱۹۷۲۸	۱۰-۱۴ ساله
۶۰۳۹۵	۵۰۸۶۶	۲۸۵۰۵	۲۲۰۸۰	۱۷۱۸۴۶	۱۵-۱۹ ساله
۴۱۸۱۶	۲۹۳۴۴	۲۱۳۶۰	۱۸۹۰۴	۱۱۱۴۲۴	۲۰-۲۴ ساله
۳۱۶۶۷	۲۶۴۵۹	۱۶۲۳۲	۱۶۲۹۸	۹۰۶۵۶	۲۵-۲۹ ساله
۲۵۱۱۶	۲۱۹۰۲	۱۱۹۹۰	۱۳۱۲۵	۷۲۱۳۲	۳۰-۳۴ ساله
۲۷۲۹۳	۲۵۰۰۵	۱۱۳۵۷	۱۲۲۴۶	۷۵۹۰۱	۳۵-۳۹ ساله
۲۷۸۵۳	۳۰۵۷۴	۱۰۹۸۳	۱۲۲۴۰	۸۱۶۵۰	۴۰-۴۴ ساله
۲۵۲۰۸	۲۷۷۲۳	۹۹۲۵	۱۰۷۴۸	۷۳۶۰۴	۴۵-۴۹ ساله
۲۲۰۱۴	۲۶۱۸۸	۸۹۳۰	۹۹۵۰	۶۷۰۸۲	۵۰-۵۴ ساله
۱۱۶۸۶	۱۳۲۵۷	۵۲۴۵	۵۴۵۸	۳۵۶۴۶	۵۵-۵۹ ساله
۹۳۹۱	۹۵۷۵	۴۲۲۵	۴۲۱۱	۲۷۴۰۲	۶۰-۶۴ ساله
۲۰۹۵۴	۱۸۴۳۲	۸۴۳۲	۷۰۱۲	۵۴۸۳۰	۶۵ ساله و بالاتر

مأخذ - مرکز آمار ایران. نتایج نهایی سرشماری عمومی نفوس و مسکن سال ۱۳۵۵

جدول ۱۰ - وضع زناشویی جمعیت ده ساله و بالاتر برحسب جنس در استان گیلان سال ۱۳۵۵

هرگز ازدواج نکرده	بی همسر		همسر دار		جمعیت ده ساله و بالاتر کل استان	مناطق و جنس
	در اثر فوت	در اثر طلاق	درصد	تعداد		
۴۴۱۵۱۷	۴۹۰۲۰	۳۴۸۹	۵۴/۳	۵۸۷۸۷۶	۱۰۸۱۹۰۲	استان گیلان
۲۳۴۱۷۲	۷۸۴۸	۱۳۷۴	۵۴/۳	۲۸۹۷۴۹	۵۳۳۱۴۳	مرد وزن
۲۰۷۲۴۵	۴۱۱۷۲	۲۱۱۵	۵۴/۳	۲۹۸۱۲۷	۵۴۸۷۵۹	مرد
						زن
						مناطق شهری
۱۴۹۶۰۴	۱۵۶۶۶	۱۵۹۴	۵۱/۲	۱۷۵۰۰۰	۳۴۱۸۶۴	مرد وزن
۸۴۴۵۷	۱۹۱۵	۵۳۳	۵۰/۰	۸۷۰۵۰	۱۷۳۹۵۵	مرد
۶۵۱۴۷	۱۳۷۵۱	۱۰۶۱	۵۲/۴	۸۷۹۵۰	۱۶۷۹۰۹	زن
						مناطق روستایی
۲۹۱۹۱۳	۳۳۳۵۴	۱۸۹۵	۵۵/۸	۴۱۳۸۷۶	۷۴۰۰۳۸	مرد وزن
۱۴۹۷۱۵	۵۹۳۳	۸۴۱	۵۶/۴	۲۰۲۶۹۹	۳۵۹۱۸۸	مرد
۱۴۲۱۹۸	۲۷۴۲۱	۱۰۵۴	۵۵/۲	۲۱۰۱۷۷	۳۸۰۸۵۰	زن

ماخذ - مرکز آمار ایران - نتایج نهایی سرشماری عمومی نفوس و مسکن سال ۱۳۵۵

جدول ۱۱ - ولادت برحسب خدمت و شهرستان در استان گیلان سال ۱۳۵۸

مناطق روستایی		مناطق شهری		جمع	شهرستان
دختر	پسر	دختر	پسر		
۱۸۵۴۵	۱۹۲۰۷	۱۰۶۷۵	۱۱۱۳۳	۵۹۵۶۰	کل استان
۳۷۱۱	۳۸۶۲	۴۱۸۷	۴۴۷۸	۱۶۲۳۸	رشت
۴۵۶۳	۴۷۸۵	۷۷۶	۷۰۶	۱۰۸۳۰	لاهیجان
۲۳۵۳	۲۳۶۹	۵۶۶	۵۷۷	۵۸۶۵	رودسر
۹۶۴	۹۷۸	۶۶۸	۷۲۹	۳۳۳۹	لنگرود
۴۴۷	۴۶۱	۳۲۹	۳۳۶	۱۵۷۳	آستارا
۲۹۳۴	۳۰۲۲	۲۶۶	۲۸۶	۶۵۰۸	تالش
۳۱۲	۳۳۰	۱۱۷۰	۱۱۷۱	۲۹۸۴	بندرانزلی
۹۷۲	۱۰۰۲	۷۳۳	۷۱۴	۳۴۲۱	رودبار
۱۰۴۶	۱۱۶۴	۱۵۲۳	۱۶۳۱	۵۳۶۴	فومن
۱۰۲۴۳	۱۲۲۳	۴۵۷	۵۰۵	۳۴۳۸	صومعه سرا

ماخذ - اداره کل ثبت احوال استان

سال ۱۳۵۸

جدول ۱۲ - تعداد ازدواج و طلاق بر حسب شهرستان در استان گیلان

طلاق			ازدواج			شهرستان
مناطق روستایی	مناطق شهری	جمع	مناطق روستایی	مناطق شهری	جمع	
۳۴۹	۷۰۳	۱۰۵۲	۱۱۱۱۱	۱۰۶۶۱	۲۱۷۷۲	کل استان . . .
۱۸۶	۱۷۰	۳۵۶	۱۶۲۵	۱۹۸۹	۳۶۱۴	رشت
۱۴	۱۲۲	۱۳۶	۲۳۷۳	۱۷۹۶	۴۱۶۹	لاهیجان
۷۳	۲۳	۹۶	۳۱۵۰	۱۰	۳۱۶۰	رود سر
۵۱	۴۷	۹۸	۶۶۹	۱۹۷۰	۲۶۳۹	لنگرود
۰	۲۳	۲۳	۰	۶۱۴	۶۱۴	آستارا
۲۴	۱۰۴	۱۲۸	۲۰۹۵	۳۷۹	۲۴۷۴	تالش
۰	۱۶	۱۶	۴۵۱	۹۷۶	۱۴۲۷	بندرانزلی
۰	۳۱	۳۱	۵۶	۱۴۸۷	۱۵۴۳	رودبار
۱	۱۱۵	۱۱۶	۸۸۶	۶۵۰	۱۵۳۶	فومن
۰	۵۲	۵۲	۸۰۶	۷۹۰	۱۵۹۶	صومعه سرا

ماخذ - اداره کل ثبت احوال استان .

سال ۱۳۵۸

جدول ۱۳ - فوت بر حسب جنس و شهرستان در استان گیلان

مناطق روستایی		مناطق شهری		جمع	شهرستان
زن	مرد	زن	مرد		
۱۰۳۸	۲۶۱۶	۱۰۲۰	۱۹۱۲	۶۵۸۶	کل استان
۱۹۵	۶۸۶	۳۵۹	۶۶۸	۱۹۰۸	رشت
۲۸۷	۶۳۲	۱۰۳	۱۳۵	۱۱۵۷	لاهیجان
۹۱	۲۸۰	۴۵	۱۰۸	۵۲۴	رود سر
۴۲	۱۲۳	۵۷	۱۱۵	۳۳۷	لنگرود
۲۹	۵۹	۲۸	۵۶	۱۷۲	آستارا
۱۵۵	۳۳۵	۱۳	۳۰	۵۲۳	تالش
۱۶	۴۱	۱۵۶	۲۳۲	۴۴۵	بندرانزلی
۴۵	۱۱۶	۴۴	۱۶۰	۳۶۵	رودبار
۴۸	۸۶	۱۵۰	۳۰۹	۵۹۳	فومن
۱۳۰	۲۵۸	۶۵	۹۹	۵۵۲	صومعه سرا

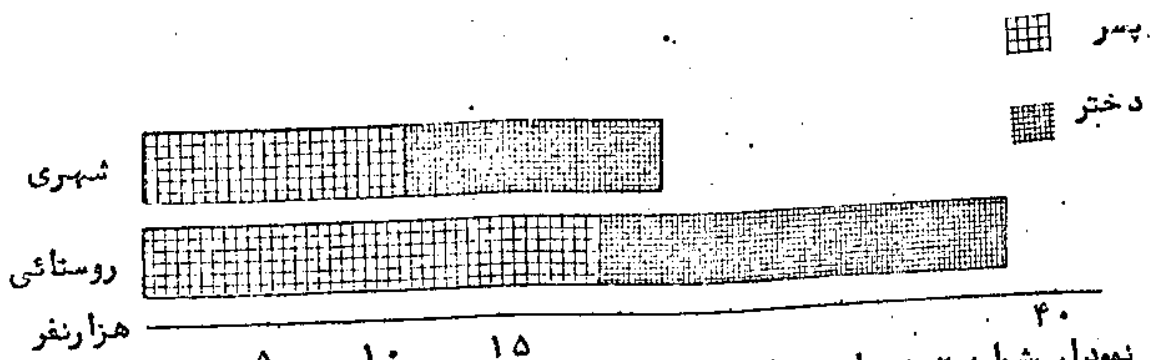
ماخذ - اداره کل ثبت احوال استان .

جدول ۱۴ - جمعیت ده ساله و بالاتر بر حسب وضع فعالیت اقتصادی در استان گیلان سال ۱۳۵۵

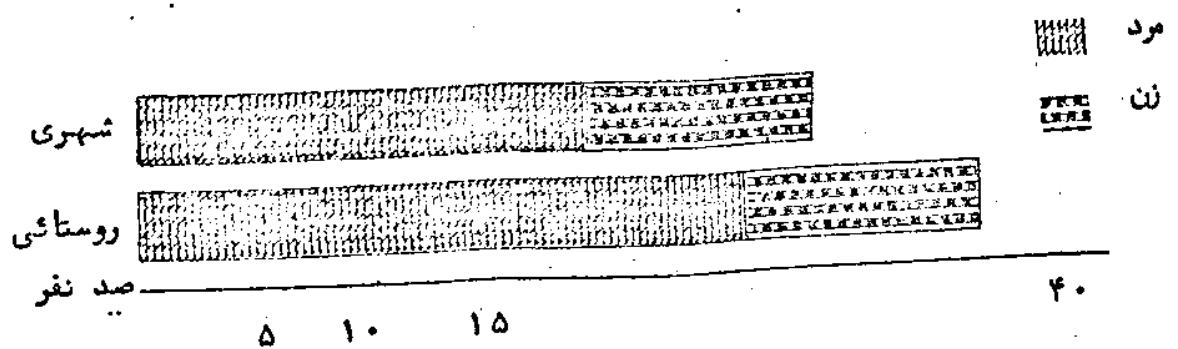
مناطق و جنس	جمعیت ده ساله و بالاتر کل استان	فعال از نظر اقتصادی			غیرفعال از نظر اقتصادی
		جمع	درصد	شاغل	
کل استان					
مرد وزن	۱۰۸۱۹۰۲	۵۵۷۷۷۱	۵۱/۶	۳۱۵۱۰۱	۵۲۴۱۳۱
مرد	۵۲۳۱۴۳	۲۵۶۴۹۸	۶۶/۹	۲۴۹۴۵۷	۱۷۶۶۴۵
زن	۵۴۸۷۵۹	۲۰۱۲۷۳	۳۶/۷	۶۵۶۴۴	۳۴۷۴۸۶
مناطق شهری					
مرد وزن	۳۴۱۸۶۴	۱۲۹۷۰۶	۳۷/۹	۱۱۳۴۸۱	۲۱۲۱۵۸
مرد	۱۷۳۹۵۵	۱۰۶۶۴۳	۶۱/۳	۹۶۳۷۰	۶۷۳۱۲
زن	۱۶۷۹۰۹	۲۳۰۶۳	۱۳/۷	۱۷۱۱۱	۱۴۴۸۴۶
مناطق روستایی					
مرد وزن	۷۴۰۰۳۸	۴۲۸۰۶۵	۵۷/۸	۲۰۱۶۲۰	۳۱۱۹۷۳
مرد	۳۵۹۱۸۸	۲۴۹۸۵۵	۶۹/۶	۱۵۳۰۸۷	۱۰۹۳۳۳
زن	۳۸۰۸۵۰	۱۷۸۲۱۰	۴۶/۸	۴۸۵۳۳	۲۰۲۶۴۰

ماخذ - مرکز آمار ایران . نتایج نهایی سرشماری عمومی نفوس و مسکن سال ۱۳۵۵

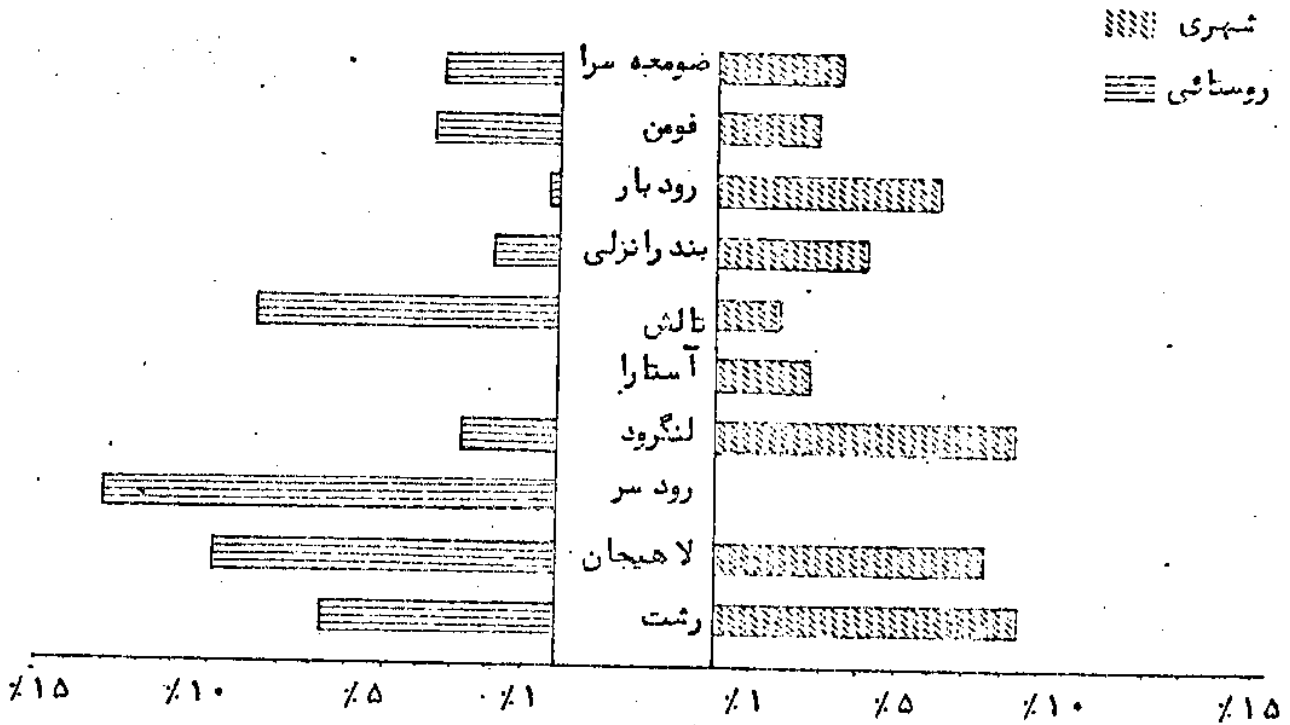
نمودار شماره ۱ - نمودار تعداد واقعه ولادت ثبت شده به تفکیک جنس و مناطق در استان گیلان در سال ۱۳۵۸ .



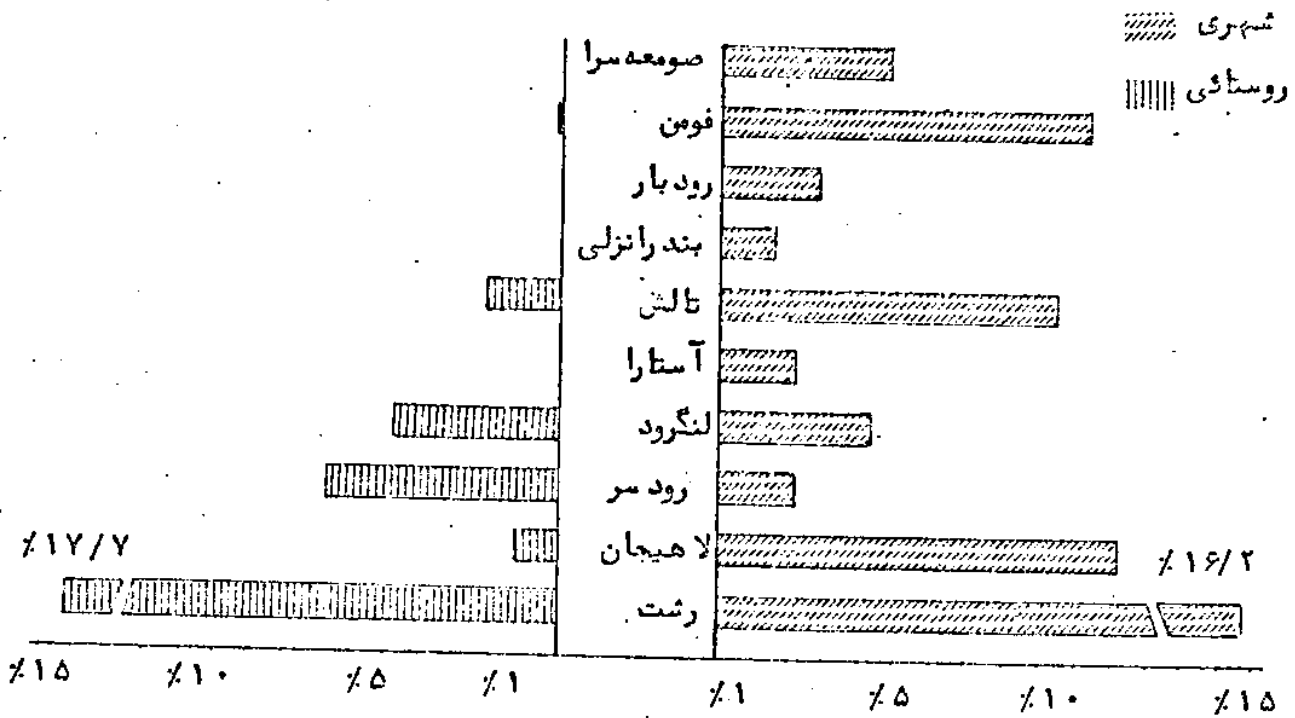
نمودار شماره ۲ - نمودار تعداد واقعه فوت ثبت شده به تفکیک جنس و مناطق در استان گیلان در سال ۱۳۵۸ .



نمودار شماره ۳- نمودار درصد واقعه ازدواج به تفکیک نقاط شهری و روستایی شهرستانهای تابعه نسبت به کل آن در استان گیلان در سال ۱۳۵۸



نمودار شماره ۴- نمودار درصد واقعه طلاق به تفکیک نقاط شهری و روستایی شهرستانهای تابعه نسبت به کل آن در استان گیلان در سال ۱۳۵۸



جدول ۱۵ - جمعیت شاغل . ۱ ساله و بالاتر

استان			گروههای عمده فعالیتهای
زن	مرد	مرد وزن	
۶۵۶۴۴	۲۴۹۴۵۷	۳۱۵۱۰۱	جمع شاغلین
۲۲۸۵۵	۹۷۸۱۱	۱۴۰۶۶۶	کشاورزی ، شکار ، جنگلداری و ماهیگیری
۳۰	۲۵۱۱	۲۵۴۱	استخراج و معادن
۶۶۵۰	۳۲۳۹۵	۳۹۰۴۵	صنعت
۱۲۳	۲۲۴۱۱	۲۲۵۳۴	ساختمان
۱۳۰	۳۴۷۸	۳۵۹۸	برق ، گاز و آب
۴۴۹	۲۹۹۲۷	۳۰۳۷۶	فروش ، هتلداری ، رستوران و کافه داری
۱۸۶	۱۵۷۶۷	۱۵۹۵۳	حمل و نقل ، انبارداری ، ارتباطات و مخابرات
۱۴۲	۲۵۷۵	۲۷۱۷	خدمات مالی و بیمه ، ملکی و تجارتي
۱۴۵۱۹	۴۱۴۹۸	۵۶۰۱۷	خدمات اجتماعی و شخصی
۵۷۰	۱۰۸۴	۱۶۵۴	فعالیتهای نامشخص

ماخذ - مرکز آمار ایران . نتایج نهایی سرشماری عمومی نفوس و مسکن سال ۱۳۵۵ .

جدول ۱۶ - جمعیت شاغل . ۱ ساله و بالاتر

استان			گروههای عمده فعالیتهای
زن	مرد	مرد وزن	
۶۵۶۴۴	۲۴۹۴۵۷	۳۱۵۱۰۱	جمع شاغلین
۹۶۰۷	۱۴۷۷۷	۲۴۳۸۴	کارکنان شاغل علمی ، فنی و تخصصی
۳۸	۱۰۷۸	۱۱۱۶	مدیران و کارمندان عالیرتبه اداری
۱۸۵۸	۱۳۵۸۳	۱۵۴۴۱	کارمندان اداری و دفتری و مشابه
۲۷۲	۲۴۳۱۸	۲۴۵۹۰	فروشندهگان و کارکنان بازرگانی
۴۰۷۸	۱۷۶۴۰	۲۱۷۱۸	کارکنان امور خدماتی
۴۲۶۲۷	۱۶۵۹۵	۱۳۹۲۲۲	کشاورزان ، دامداران ، جنگلداران و مشابه
۶۷۰۱	۷۳۶۴۳	۸۰۳۴۴	کارکنان مشاغل تولیدی و مشابه
۴۶۳	۷۸۲۳	۸۲۸۶	کارکنان گروه بندی نشده

ماخذ - مرکز آمار ایران . نتایج نهایی سرشماری عمومی نفوس و مسکن سال ۱۳۵۵ .

سال ۱۳۵۵

حسب فعالیتهای عمده ، مناطق و جنس در استان گیلان

مناطق روستایی			مناطق شهری		
زن	مرد	مرد وزن	زن	مرد	مرد وزن
۴۸۵۳۳	۱۵۳۰۸۷	۲۰۱۶۲۰	۱۷۱۱۱	۹۶۳۷۰	۱۱۳۴۸۱
۴۱۷۳۳	۹۱۴۰۷	۱۳۳۱۲۹	۱۱۳۳	۶۴۰۴	۷۵۳۷
۲۱	۲۱۰۷	۲۱۳۸	۹	۴۰۴	۴۱۳
۴۱۴۰	۱۶۴۴۹	۲۰۵۸۹	۲۵۱۰	۱۵۹۴۶	۱۸۴۵۶
۶۰	۱۱۷۲۵	۱۱۷۸۵	۶۳	۱۰۶۸۶	۱۰۷۴۹
۷	۹۰۴	۹۱۱	۱۱۳	۲۵۷۴	۲۶۸۷
۱۳۱	۱۱۶۷۳	۱۱۸۰۴	۳۱۸	۱۸۲۵۴	۱۸۵۷۲
۲۱	۶۸۳۱	۶۸۴۲	۱۶۵	۸۹۴۶	۹۱۱۱
۱	۳۵۵	۳۵۶	۱۴۱	۲۲۲۰	۲۳۶۱
۲۱۲۷	۱۱۱۱۳	۱۳۲۴۰	۱۲۳۹۲	۳۰۳۸۵	۲۲۷۷۷
۳۰۳	۵۳۳	۸۳۶	۲۶۷	۵۵۱	۸۱۸

سال ۱۳۵۵

حسب فعالیتهای عمده ، مناطق و جنس در استان گیلان

مناطق روستایی			مناطق شهری		
زن	مرد	مرد وزن	زن	مرد	مرد وزن
۴۸۵۳۳	۱۵۳۰۸۷	۲۰۱۶۲۰	۱۷۱۱۱	۹۶۳۷۰	۱۱۳۴۸۱
۱۳۲۲	۴۳۳۶	۵۶۵۸	۸۲۸۵	۱۰۴۴۱	۱۸۷۲۶
۲۳	۲۷۲	۲۹۵	۱۵	۸۰۶	۸۲۱
۱۳۲	۳۴۴۵	۳۵۷۷	۱۷۲۶	۱۰۱۳۸	۱۱۸۶۴
۸۴	۸۶۲۴	۸۷۰۸	۱۸۸	۱۵۶۹۴	۱۵۸۸۲
۸۳۲	۷۹۷۹	۸۸۱۱	۳۲۴۶	۹۶۶۱	۱۲۹۰۷
۴۱۷۳۳	۹۱۲۸۶	۱۳۳۰۱۰	۹۰۳	۵۳۰۹	۶۲۱۲
۴۱۶۴	۳۶۰۱۹	۴۰۱۸۳	۲۵۳۷	۳۷۶۲۴	۴۰۱۶۱
۲۵۲	۱۱۲۶	۱۳۷۸	۲۱۱	۶۶۹۷	۶۹۰۸

حدول ۱۷ جمعیت شاغل ۱۰ ساله و بالاتر بر حسب وضع شغلی و جنس در استان گیلان سال ۱۳۵۵

مناطق و جنس	جمع شاغلین	کارفرمایان	کارکنان		مزد و حقوق بگیران عمومی	مزد و حقوق بگیران خصوصی	کارکنان نهان نوادگی بدون مزد	اظہار نشده
			مستقل	مستقل				
کل استان								
مرد وزن	۳۱۵۱۰۱	۸۵۴۴	۱۱۳۱۰۲	۶۰۶۰۶	۷۷۱۷۴	۵۴۶۱۳	۱۰۶۲	
مرد	۲۴۹۴۵۷	۸۳۲۹	۱۰۸۲۲۳	۴۸۶۷۴	۶۵۵۰۰	۱۸۱۷۱	۵۶۰	
زن	۶۵۶۴۴	۲۱۵	۴۸۷۹	۱۱۹۴۲	۱۱۶۷۴	۲۶۴۴۲	۵۰۲	
مناطق شهری								
مرد وزن	۱۱۳۴۸۱	۴۸۰۷	۲۹۶۷۵	۴۳۸۴۹	۳۳۶۹۹	۹۶۳	۴۸۸	
مرد	۹۶۳۷۰	۴۷۰۰	۲۸۷۲۷	۳۳۴۲۲	۲۸۷۲۵	۵۳۴	۲۶۲	
زن	۱۷۱۱۱	۱۰۷	۹۴۸	۱۰۴۲۷	۴۹۷۴	۴۲۹	۲۲۶	
مناطق روستایی								
مرد وزن	۲۰۱۶۲۰	۳۷۳۷	۸۳۴۲۷	۱۶۷۵۷	۴۳۴۷۵	۵۲۶۵۰	۵۷۴	
مرد	۱۵۳۰۸۷	۳۶۲۹	۷۹۴۹۶	۱۵۲۵۲	۳۶۷۷۵	۱۷۶۳۷	۲۹۸	
زن	۴۸۵۳۳	۱۰۸	۳۹۳۱	۱۵۰۵	۶۷۰۰	۳۶۰۱۳	۲۷۶	

ماخذ مرکز آمار ایران . نتایج نهائی سرشماری عمومی نفوس و مسکن سال ۱۳۵۵

حدول ۱۸ - وضعیت سواد و جمعیت ۶ ساله و بالاتر بر حسب جنس در استان گیلان سال ۱۳۵۵

مناطق و جنس	جمعیت ۶ ساله و بالاتر استان	می توانند بخوانند و بنویسند		فقط می توانند بخوانند	نمی توانند بخوانند و بنویسند
		تعداد	درصد		
کل استان					
مرد وزن	۱۲۸۰۸۸۱	۶۴۹۲۴۰	۵۰/۷	۸۹۲۳	۶۲۲۷۱۸
مرد	۶۳۴۲۰۶	۳۸۹۶۲۳	۶۱/۴	۵۷۴۳	۲۳۸۸۴۰
زن	۶۴۶۶۷۵	۲۵۹۶۱۷	۴۰/۱	۳۱۸۰	۳۸۳۸۷۸
مناطق شهری					
مرد وزن	۳۹۰۳۸۲	۲۶۶۶۳۸	۶۸/۳	۲۲۸۳	۱۲۱۴۶۱
مرد	۱۹۸۴۴۴	۱۵۱۰۵۲	۷۶/۱	۱۰۰۷	۴۶۳۸۵
زن	۱۹۱۹۳۸	۱۱۵۵۸۶	۶۰/۲	۱۲۷۶	۷۵۰۷۶
مناطق روستایی					
مرد وزن	۸۹۰۴۹۹	۳۸۲۶۰۲	۴۳/۰	۶۶۴۰	۵۰۱۲۵۷
مرد	۴۳۵۷۶۲	۲۳۸۵۷۱	۵۴/۷	۴۷۳۶	۱۹۲۴۵۵
زن	۴۵۴۷۳۷	۱۴۴۰۳۱	۳۱/۷	۱۹۰۴	۳۰۸۸۰۲

ماخذ - مرکز آمار ایران . نتایج نهائی سرشماری عمومی نفوس و مسکن سال ۱۳۵۵

جدول ۱۶ - تعداد کودکان کلاسه‌های آمادگی استان گیلان سال تحصیلی ۱۳۵۸-۵۹

کودکستان				کلاس		مدارس	نام حوزه آموزشی	
آمادگی		قبل از آمادگی		آمادگی	قبل از آمادگی			
دختر	پسر	دختر	پسر	جمع				
۴۷۹۱	۴۹۹۳	۲۱۷	۲۵۶	۱۰۲۵۷	۴۰۹	۱۹	۲۰۶	کل استان . . .
۱۱۴۵	۹۷۶	۸۲	۹۳	۲۲۹۶	۷۷	۵	۳۱	رشت
۱۲۷	۱۱۵	۳۰	۲۱	۳۰۳	۹	۵	۵	خمام
۶۰	۸۰	۷	۱۲	۱۶۰	۴	۱	۲	کوچصفهان
۴۱	۲۵	۰	۰	۶۶	۲	۰	۲	لشت نشاء
۱۵۶	۱۷۸	۰	۰	۳۳۴	۲۲	۰	۱۰	آستارا
۶۲۸	۶۸۲	۰	۰	۱۳۱۰	۴۶	۰	۲۵	بندرانزلی
۲۲۹	۲۹۸	۰	۰	۵۲۷	۲۱	۰	۱۲	رودبار
۳۸۶	۳۶۷	۰	۰	۷۵۳	۳۴	۰	۷	رودسر
۱۸۶	۲۰۴	۳۶	۳۸	۴۶۴	۲۲	۲	۱۳	صومعه سرا
۸۸	۱۱۳	۰	۰	۲۰۱	۱۲	۰	۲	لش
۱۳	۱۸	۱۷	۱۸	۶۶	۲	۱	۱	رشتوانشهر
۱۸۷	۲۶۰	۰	۰	۴۴۷	۱۹	۰	۱۴	فومن
۵۵	۶۰	۰	۰	۱۱۵	۷	۰	۴	شفق
۷۷۵	۹۰۲	۴۰	۵۰	۱۷۶۷	۷۴	۴	۴۹	لاهیجان
۱۰۲	۱۰۵	۰	۰	۲۰۷	۸	۰	۱	آستانه اشرفیه
۳۰	۵۲	۰	۰	۸۲	۳	۰	۲	سیاهکل
۱۰۱	۸۹	۵	۱۳	۲۰۸	۹	۱	۷	بندرکپاشهر
۴۸۲	۴۶۹	۰	۰	۹۵۱	۳۸	۰	۱۹	لنگرود

مأخذ - اداره کل آموزش و پرورش استان .

جدول ۲۰- تعداد دبستان و دانش آموزان دبستانی استان گیلان سال تحصیلی ۱۳۵۶-۵۷

دانش آموزان			کلاس	مدرسه	نام حوزه آموزشی
دختر	پسر	جمع			
۱۲۵۸۵۴	۱۵۰۶۳۷	۲۷۶۴۹۱	۹۷۱۱	۱۸۳۲	کل استان
۲۲۱۰۴	۲۴۸۷۲	۴۶۹۷۶	۱۵۱۴	۱۶۴	رشت
۵۲۳۴	۶۴۴۷	۱۱۷۸۱	۳۹۵	۷۱	حمام
۴۱۹۱	۴۹۸۷	۹۱۷۸	۳۱۲	۴۹	گوجصفهان
۲۹۹۷	۳۳۹۹	۶۳۹۶	۲۱۸	۴۷	لشت نشاء
۲۶۵۹	۳۴۵۶	۶۱۱۵	۲۷۵	۷۰	آستارا
۵۸۴۱	۶۲۸۴	۱۲۱۲۵	۴۰۶	۳۹	بندرانزلی
۶۹۵۰	۹۹۸۵	۱۶۹۳۵	۵۷۱	۱۶۳	رودبار
۱۳۷۲۹	۱۵۶۸۴	۲۹۴۱۳	۱۱۳۲	۲۴۴	رودسر
۸۸۰۹	۱۰۵۸۸	۱۹۳۹۷	۶۸۸	۱۴۱	صومعه سرا
۶۱۱۳	۸۶۰۰	۱۴۷۱۳	۵۶۱	۱۳۶	طوالش
۲۸۸۲	۳۸۳۱	۶۷۱۳	۲۶۹	۶۳	رضوانشهر
۲۲۷۲	۳۱۲۱	۵۳۹۳	۱۸۹	۴۳	ماسال و شاندرمن
۷۳۸۳	۹۲۳۲	۱۶۶۱۵	۵۹۷	۱۱۹	فومن
۳۱۰۰	۴۷۴۷	۷۸۴۷	۲۷۷	۶۴	شفت
۱۳۵۰۹	۱۵۲۸۹	۲۸۷۹۸	۹۶۶	۱۶۰	لاهیجان
۵۰۴۵	۵۵۲۹	۱۰۵۷۴	۳۳۱	۵۷	آستانه اشرفیه
۲۸۵۷	۳۶۶۶	۶۵۲۳	۲۸۲	۸۲	سیاهکل
۲۱۳۱	۲۳۹۸	۴۵۲۹	۱۵۱	۲۸	بندرکیا شهر
۷۹۴۸	۸۵۲۲	۱۶۴۷۰	۵۷۷	۹۲	لنگرود


ماخذ - اداره کل آموزش و پرورش استان

شماره ۵۳۹۵۰۰

جدول ۲۱ - تعداد مدارس راهنمایی و دانش آموزان دوره راهنمایی استان گیلان سال تحصیلی ۱۳۵۸-۵۹

دانش آموزان			کلاس	مدرسه	نام حوزه آموزشی
دختر	پسر	جمع			
۴۸۷۵۹	۶۴۰۲۵	۱۱۲۷۸۴	۳۰۹۵	۵۰۷	کل استان ...
۹۸۲۱	۱۰۴۷۳	۲۰۲۹۴	۴۸۹	۶۶	رشت ...
۱۴۸۹	۲۰۷۰	۳۵۵۹	۱۰۲	۱۷	خمام ...
۱۴۰۴	۱۷۳۲	۳۱۳۶	۹۹	۱۱	کوچصفهان ...
۱۱۶۸	۱۵۹۳	۲۷۶۱	۷۰	۱۱	لشت نشا ...
۱۱۳۸	۱۶۱۳	۲۷۵۱	۱۰۶	۱۸	آستارا ...
۳۱۷۵	۳۵۵۶	۶۷۳۱	۲۰۰	۲۷	بندرانزلی ...
۱۸۰۴	۴۰۱۲	۵۸۱۶	۱۷۱	۴۴	رودبار ...
۵۷۴۷	۷۴۳۸	۱۳۱۸۵	۳۸۰	۶۶	رودسر ...
۲۹۹۹	۳۷۸۴	۶۷۸۳	۱۹۵	۳۱	صومعه سرا ...
۲۰۲۴	۳۱۳۴	۵۱۵۸	۱۳۸	۱۷	طوالش ...
۱۱۵۶	۱۶۹۲	۲۸۴۸	۷۵	۱۲	رضوانشهر ...
۷۹۸	۱۲۴۷	۲۰۴۵	۵۳	۹	ماسال و شاندرمن ...
۲۴۰۲	۳۵۸۶	۵۹۸۸	۱۶۸	۳۴	فومن ...
۸۳۳	۱۶۴۴	۲۴۷۷	۶۱	۱۰	شفق ...
۴۹۰۵	۶۲۷۰	۱۱۱۷۵	۲۹۶	۵۰	لاهیجان ...
۱۸۶۹	۲۳۴۳	۴۲۱۲	۱۰۷	۱۸	آستانه اشرفیه ...
۱۳۴۹	۲۰۹۰	۳۴۳۹	۹۳	۱۵	سیاهکل ...
۹۰۱	۱۲۲۹	۲۱۳۰	۶۱	۱۲	بندرکیا شهر ...
۳۷۷۷	۴۵۱۹	۸۲۹۶	۲۳۱	۳۹	لنگرود ...

ماخذ: اداره کل آموزش و پرورش .



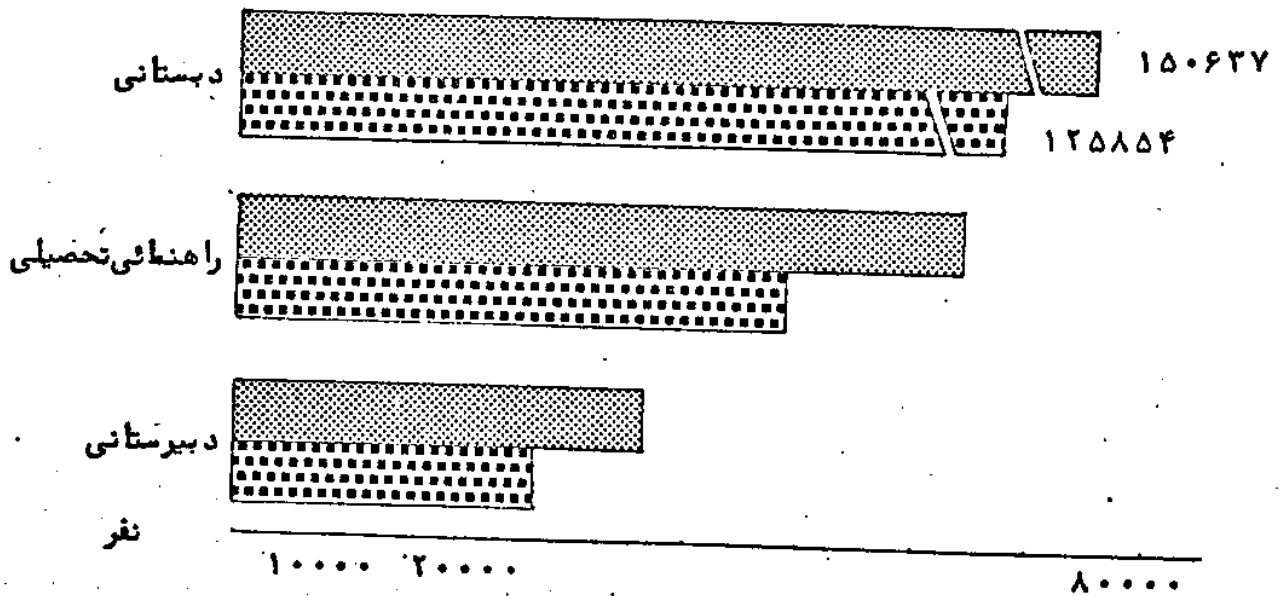
جدول ۲۲ - تعداد دبیرستان و دانش‌آموزان دبیرستانی استان گیلان سال تحصیلی ۱۳۵۸-۵۹

دانش‌آموزان			کلاس	مدرسه	نام حوزه آموزشی
دختر	پسر	جمع			
۲۶۶۷۱	۲۶۳۹۵	۶۳۰۶۶	۱۵۶۷	۱۶۸	کل استان
۶۶۲۰	۶۸۴۰	۱۳۴۶۰	۳۰۷	۲۷	رشت
۵۳۵	۴۳۶	۹۷۱	۳۴	۴	خطم
۵۸۴	۷۲۵	۱۳۰۹	۳۷	۵	کوچصفهان
۷۰۷	۸۵۳	۱۵۶۰	۴۱	۳	لشت نشاء
۹۲۹	۱۵۵۷	۲۴۸۶	۶۹	۶	آستارا
۲۲۹۵	۲۳۳۹	۴۶۳۴	۱۲۱	۸	بندرانزلی
۶۰۴	۱۸۳۰	۲۴۳۴	۷۴	۱۱	رودبار
۲۳۴۹	۵۲۶۷	۸۶۱۶	۲۱۱	۲۳	رودسر
۱۳۶۲	۱۸۲۹	۳۱۹۱	۹۰	۱۱	صومعه سرا
۷۵۱	۱۶۱۴	۲۳۶۵	۶۵	۷	طوالش
۶۰۱	۹۳۹	۱۵۴۰	۳۶	۴	رضوانشهر
۳۹۷	۵۵۴	۹۵۱	۲۳	۲	ماسال و شاندرمن
۸۳۲	۱۶۸۷	۲۵۱۹	۶۷	۱۱	فومن
۳۳۹	۶۱۵	۹۵۴	۳۰	۵	شفق
۲۴۳۵	۲۸۶۹	۵۳۰۴	۱۰۶	۱۱	لاهیجان
۹۲۳	۱۱۸۵	۲۱۰۸	۵۰	۵	آستانه اشرفیه
۷۲۸	۱۰۳۷	۱۷۶۵	۳۶	۳	سياهکل
۳۵۰	۴۰۷	۷۵۷	۲۲	۳	بندرکیا شهر
۲۳۳۰	۳۸۱۲	۶۱۴۲	۱۴۸	۱۹	لنگرود

ماخذ - اداره کل آموزش و پرورش استان

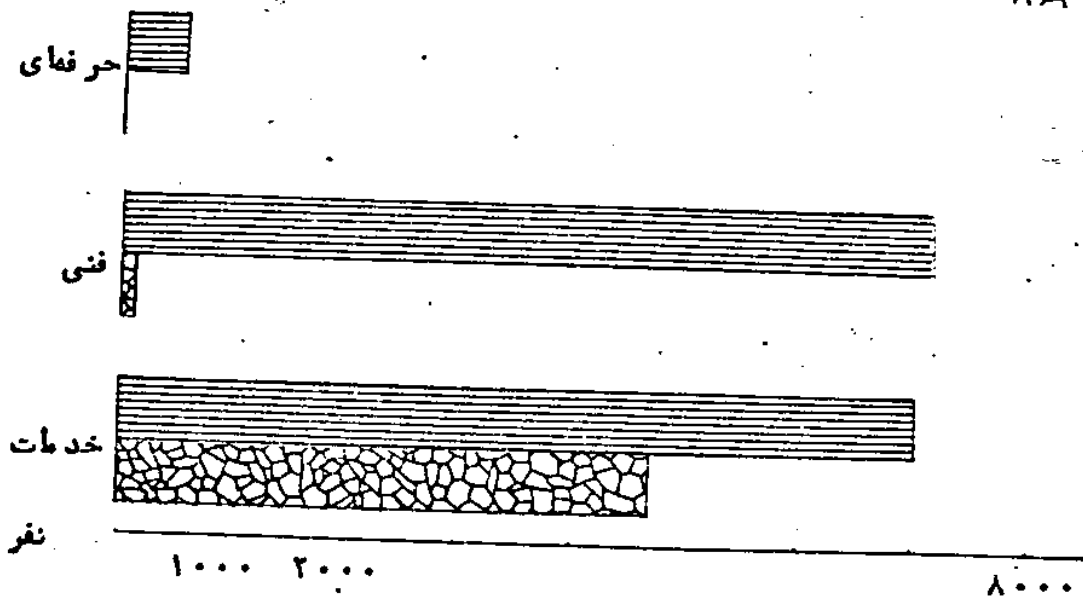
نمودار شماره ۵- نمودار تعداد دانش‌آموزان به تفکیک پسر و دختر در دوره های مختلف تحصیلی
استان گیلان در سال ۱۳۵۸.

پسر
دختر



نمودار شماره ۶- نمودار تعداد دانش‌آموزان به تفکیک پسر و دختر در دوره های حرفه ای فنی و
خدمات در استان گیلان در سال ۱۳۵۸

پسر
دختر



جدول ۲۲- تعداد مدارس فنون خدمات حرفه‌ای

فنون			کلاس	مدرسه	نام حوزه آموزشی
دختر	پسر	جمع			
۱۱۵	۷۱۴۵	۷۲۶۰	۱۹۱	۱۲	کل استان
۵۴	۲۶۴۶	۲۷۰۰	۶۶	۲	رشت
.	خمام
.	کوجصفهان
.	۲۶	۲۶	۲	۱	آستارا
۱۴	۹۷۶	۹۹۰	۲۷	۱	بندرانزلی
.	۳۰۱	۳۰۱	۸	۱	رودبار
۳۳	۷۹۹	۸۳۲	۲۲	۱	رودسر
.	۳۶۳	۳۶۳	۱۱	۱	صومعه سرا
.	طوالش
.	ماسال و شاندرمن
.	۲۳۳	۲۳۳	۶	۱	قومن
.	شفقت
۱۰	۸۲۰	۸۳۰	۲۲	۱	لاهیجان
.	آستانه اشرفیه
.	۲۱۶	۲۱۶	۶	۱	سیاهکل
۴	۵۲۲	۵۲۶	۱۴	۱	لنگرود
.	۲۴۳	۲۴۳	۷	۱	ابوابجمعی اداره کل (!)

(۱) منظور از ابوابجمعی اداره کل، تعداد واحدهای آموزشی است که مستقیماً زیر نظر اداره کل قرار دارد.
 ماخذ - اداره کل آموزش و پرورش استان.

ویدانش آموزان مدارس فنی، خدمات و حرفه ای استان گیلان . سال تحصیلی ۵۹-۱۳۵۸

حرفه ای				خدمات					
دانش آموزان			کلاس	مدرسه	دانش آموزان			کلاس	مدرسه
دختر	پسر	جمع			دختر	پسر	جمع		
۱	۵۳۶	۵۳۷	۲۳	۷	۴۷۲۸	۷۰۴۳	۱۱۷۷۱	۳۰۵	۲۹
.	۱۴۱	۱۴۱	۶	۱	۲۴۱۷	۲۴۳۲	۴۸۴۹	۱۰۷	۵
.	۲۷	۲۴۳	۲۸۰	۸	۱
.	۱۱۵	۱۱۵	۳	۱
.	۴	۲	۱	۱	۶۱	۱۱۴	۱۷۵	۱۱	۲
.	۴۵۲	۱۷۷	۶۲۹	۱۹	۲
.	۶۹	۶۹	۳	۱	.	۱۲۸	۱۲۸	۴	۱
۱	۱۰	۱۱	۱	۱	۲۶۹	۵۰۷	۷۷۶	۲۳	۲
.	۱۵۲	۱۵۲	۵	۱	۲۱۲	۳۷۷	۵۸۹	۱۶	۲
.	۱۱۱	۱۱۱	۴	۱	.	۱۱۱	۱۱۱	۳	۱
.	۳۸	۲۴۶	۲۸۴	۶	۲
.	۲۶۹	۳۹۵	۶۶۴	۱۸	۲
.	۳۳	۱۵۴	۱۸۷	۷	۲
.	۳۲۷	۹۸۶	۱۳۱۳	۳۵	۲
.	۱۴۰	۱۴۰	۴	۱
.	۲۷۰	۲۷۰	۹	۱
.	۴۹	۴۹	۳	۱	۶۱۳	۶۴۸	۱۲۶۱	۳۲	۲
.

دایر و امور مربوطه آن از طریق اداره کل رسیدگی میگردد، اصولاً این نوع آموزشگاه در مرکز استان

جدول ۲۴ - تعداد مدارس شبانه و دانش آموزان مدارس شبانه دوره عمومی آموزش بزرگسالان استان گیلان - سال تحصیلی ۵۹ - ۱۳۵۸

دانش آموزان			کلاس	مدرسه	نام حوضه آموزشی
دختر	پسر	جمع			
۳۶۱۳	۸۴۰۶	۱۲۰۱۹	۲۸۳	۷۳	کل استان
۷۳۷	۱۶۶۶	۲۴۰۳	۵۱	۱۱	رشت
۱۰۳	۳۱۳	۴۱۶	۱۰	۲	خمام
۵۲	۴۱۲	۴۶۴	۱۰	۳	کوچصفهان
۶۶	۱۷۱	۲۳۷	۴	۱	لشت نشاء
۱۰۳	۳۱۵	۴۱۸	۱۰	۳	آستارا
۹۳	۲۱۵	۳۰۸	۸	۲	بندرانزلی
۶۳	۴۸۲	۵۴۵	۱۵	۵	رودبار
۳۵۱	۶۸۱	۱۰۳۲	۲۲	۶	رودسر
۲۲۰	۴۶۹	۶۸۹	۱۸	۶	صومعه سرا
۱۳۱	۷۲۸	۸۵۹	۲۱	۴	طوالش
۶۰	۲۷۶	۳۳۶	۶	۲	رضوانشهر
۴۵	۲۰۱	۲۴۶	۷	۲	ماسال و شاندرمن
۲۷۰	۵۳۷	۸۰۷	۲۱	۵	قومن
۴۰	۱۶۰	۲۰۰	۶	۱	تفت
۴۱۶	۶۸۹	۱۱۰۵	۲۸	۸	لامیجان
۱۷۰	۳۴۴	۵۱۴	۱۳	۴	آستانه اشرفیه
۱۳۶	۲۴۴	۳۸۰	۹	۲	سیاهکل
۸۲	۱۳۸	۲۲۰	۶	۲	بندرکیا شهر
۴۷۵	۳۶۵	۸۴۰	۱۸	۴	لنگرود

ماخذ: اداره کل آموزش و پرورش استان

حدود ۲۵ تعداد مدارس شبانه و دانش آموزان مدارس شبانه دوره تکمیلی آموزش بزرگسالان استان
گیلان سال تحصیلی ۱۳۵۸-۵۹

دانش آموزان			کلاس	مدرسه	نام حوزه آموزشی
دختر	پسر	جمع			
۱۹۱۰	۳۶۱۳	۵۵۲۳	۱۱۳	۳۴	کل استان
۶۰۴	۹۴۶	۱۵۵۰	۲۷	۴	رشت
۵۳	۱۰۹	۱۶۲	۴	۲	خمام
۲۴	۷۰	۹۴	۲	۱	لشت نشا
۸۰	۱۶۸	۲۴۸	۷	۲	آستارا
۸۴	۱۷۲	۲۵۶	۶	۲	بندرانزلی
۴۰	۳۷۵	۴۱۵	۱۱	۴	رودبار
۱۷۴	۲۸۴	۴۵۸	۱۰	۳	رودسر
۶۴	۱۳۱	۱۹۵	۴	۱	صومعه سرا
۲۷	۱۷۰	۱۹۷	۴	۱	طوالش
۷	۱۲۶	۱۳۳	۲	۲	رضوانشهر
۲۵	۶۰	۸۵	۲	۱	ماسال و شاندرمن
۹۹	۲۵۳	۳۵۲	۶	۲	فومن
۳۹	۷۱	۱۱۰	۲	۱	شفقت
۲۳۳	۲۰۶	۴۳۹	۸	۲	لاهیجان
۶۵	۱۵۰	۲۱۵	۴	۲	آستانه اشرفیه
۳۷	۶۸	۱۰۵	۳	۱	سیاهکل
۴۸	۵۹	۱۰۷	۳	۱	بندرکیا شهر
۲۰۷	۱۹۵	۴۰۲	۷	۲	لنگرود

ماخذ اداره کل آموزش و پرورش استان

جدول ۲۶ - تعداد دانشجویان دانشسراهای مقدماتی استان گیلان سال تحصیلی ۱۳۵۸-۵۹ (۱)

دانشجویان			کلاس	نام حوزه آموزشی
دختر	پسر	جمع		
۴۱۴	۲۹۱	۷۰۵	۱۹	کل استان
۱۸۴	۱۶۱	۳۴۵	۱۰	آستارا
۷۳	.	۷۳	۲	لاهیجان
۱۵۷	.	۱۵۷	۴	لنگرود
.	۱۳۰	۱۳۰	۳	رودسر

۷- ارزش تحصیلی دانشجویان دانشسرای مقدماتی برابر با دیپلم متوسطه می باشد .
 مآخذ - اداره کل آموزش و پرورش استان .

جدول ۲۷ - تعداد دانشجویان تربیت معلم روستایی استان گیلان سال تحصیلی ۱۳۵۸-۵۹ (۱)

دانشجویان		کلاس	نام حوزه آموزشی
پسر	جمع		
۴۰	۴۰	۱	کل استان
۴۰	۴۰	۱	رودبار

۱- دانشجویان تربیت معلم روستایی با سوم راهنمایی تحصیلی و گذراندن دو سال تعلیمات خاص آموزش و پرورش به تدریس دانش آموزان روستایی مشغول خواهند شد .

مآخذ - اداره کل آموزش و پرورش استان .

جدول ۲۸ - تعداد مدارس استثنائی و کودکان مدارس استثنائی استان گیلان سال تحصیلی ۱۳۵۸-۵۹

دانش آموزان			کلاس	مدرسه	نام حوزه آموزشی
دختر	پسر	جمع			
۱۱۷	۲۰۳	۳۲۰	۴۴	۷	کل استان
۵۳	۶۸	۱۲۱	۱۷	۱	رشت
۲۲	۴۱	۶۳	۷	۱	بندرانزلی
۳	۲۰	۲۳	۳	۱	صومعه سرا
۵	۹	۱۴	۱	۱	رضوانشهر
۲۲	۴۲	۶۴	۱۰	۱	لاهیجان
۱۲	۲۳	۳۵	۶	۲	لنگرود

مآخذ - اداره کل آموزش و پرورش استان .

جدول ۲۹ - تعداد کارکنان آموزشی و غیر آموزشی کودکانی استان گیلان سال تحصیلی

۱۳۵۸-۵۹

نام حوزه آموزشی	جمع	مربی	سرپرست و معاون	خدمتگذار
کل استان	۷۰۴	۵۵۶	۸۱	۶۷
رشت	۱۴۹	۱۰۶	۲۴	۱۹
خمام	۱۵	۱۲	۲	۱
کوچصفهان	۹	۶	۲	۱
لشت نشاء	۲	۲	.	۰
آستارا	۳۹	۳۰	۶	۳
بندرانزلی	۸۰	۷۶	۲	۲
رودبار	۳۰	۲۶	.	۴
رودسر	۶۳	۴۲	۱۳	۸
صومعه سرا	۵۰	۴۰	۶	۴
طوالش	۲۱	۱۴	۴	۳
رضوانشهر	۳	۲	۱	۰
فومن	۲۶	۲۲	۲	۲
شفت	۱۰	۸	۱	۱
لاهیجان	۱۱۱	۹۲	۱۰	۹
آستانه اشرفیه	۱۲	۸	۲	۲
سیاهکل	۵	۳	۱	۱
بندرکیا شهر	۱۱	۹	۱	۱
لنگرود	۶۸	۵۸	۴	۶

ملخذ - اداره کل آموزش و پرورش استان

جدول ۳. تعداد کارکنان آموزشی و غیر آموزشی دبستانی استان گیلان سال تحصیلی ۵۹-۱۳۵۸

نام حوزه آموزشی	جمع	آموزگار	رئیس و معاون	کارمند	خدمتگذار
کل استان.....	۱۴۶۷۹	۱۰۶۲۵	۲۱۴۲	۴۵۸	۱۴۵۲
رشت.....	۲۳۲۸	۱۷۴۰	۲۹۴	۷۲	۲۲۲
خمام.....	۵۶۴	۴۱۹	۹۳	۸	۴۴
کوچصفهان.....	۴۶۲	۳۳۳	۷۶	۱۳	۴۰
لشت نشا.....	۳۳۵	۲۳۳	۵۹	۱۱	۳۲
آستارا.....	۴۴۸	۳۷۴	۳۴	۱۱	۲۹
بندرانزلی.....	۷۰۷	۵۵۵	۸۳	۱۵	۵۴
رودبار.....	۷۷۸	۵۵۵	۹۶	۵۵	۷۲
رودسر.....	۱۷۱۰	۱۲۱۰	۲۶۳	۵۷	۱۸۰
صومعه سرا.....	۱۰۷۰	۷۲۵	۱۷۹	۲۴	۱۴۲
طوالش.....	۸۴۰	۵۹۹	۱۲۵	۳۱	۸۵
رضوانشهر.....	۴۱۱	۲۹۲	۷۴	۵	۴۰
ماسال و شاندرمن..	۲۶۹	۱۸۹	۴۲	۵	۳۳
فومن.....	۸۹۹	۶۳۸	۱۳۵	۲۶	۱۰۰
شفت.....	۳۵۵	۲۶۹	۴۵	۶	۳۵
لاهیجان.....	۱۴۶۵	۱۰۲۸	۲۴۰	۴۴	۱۵۲
آستانه اشرفیه.....	۴۹۲	۳۴۶	۸۴	۱۷	۴۵
سیاهکل.....	۳۹۹	۳۰۱	۴۷	۱۲	۳۹
بندرکیا شهر.....	۲۳۳	۱۵۱	۴۵	۱۲	۲۵
لنگرود.....	۹۱۴	۶۶۸	۱۲۹	۳۴	۸۳

ماخذ: اداره کل آموزش و پرورش استان.

حدول ۳۱- تعداد کارکنان آموزشی و غیر آموزشی دوره راهنمایی تحصیلی استان گیلان
سال تحصیلی ۵۹-۱۳۵۸

نام حوزه آموزشی	جمع	معلم	رئیس و معاین	کارمند	خد متگزار
کل استان	۶۶۲۸	۴۴۸۴	۹۴۴	۴۸۱	۷۱۹
رشت	۱۲۱۴	۸۲۸	۱۶۲	۷۱	۱۵۲
خطام	۲۲۵	۱۶۳	۳۵	۱۱	۱۶
کوجصفهان	۱۸۶	۱۳۳	۲۶	۱۴	۱۳
لشت نشاء	۱۳۲	۹۱	۱۸	۸	۱۵
آستارا	۲۴۶	۱۸۷	۲۴	۱۶	۱۹
بندرانزلی	۴۳۹	۳۲۳	۵۷	۲۴	۳۵
رودبار	۲۸۲	۱۸۸	۳۲	۲۳	۲۹
رودسر	۷۲۱	۴۸۰	۱۰۴	۵۶	۸۱
صومعه سرا	۳۹۳	۲۶۳	۵۳	۳۰	۴۷
طوالش	۲۴۷	۱۵۵	۳۸	۲۱	۳۳
رهنوانشهر	۱۵۵	۹۹	۲۴	۱۵	۱۷
ماسال و شاندرمن	۹۴	۷۱	۹	۷	۷
فومن	۳۶۶	۲۱۹	۷۶	۲۳	۴۸
ثفت	۱۲۷	۸۴	۱۹	۱۰	۱۴
لاهیجان	۶۸۲	۴۴۱	۱۰۱	۶۰	۸۰
آستانه اشرفیه	۲۷۱	۱۸۹	۳۹	۱۶	۲۷
سیاهکل	۲۲۲	۱۵۹	۲۹	۱۶	۱۸
بندرکیا شهر	۱۳۴	۷۵	۲۶	۱۶	۱۷
لنگرود	۴۹۲	۳۳۶	۷۲	۳۴	۵۰

ماخذ اداره کل آموزش و پرورش استان .

حدول ۳۲ تعداد کارکنان آموزشی و غیر آموزشی دبیرستانی استان گیلان سال تحصیلی ۵۹-۱۳۵۸

نام حوزه آموزشی	جمع	دبیر	رئیس و معاون	کارمند	خد متگزار
کل استان	۲۵۹۳	۱۶۴۱	۳۳۶	۲۷۹	۳۳۷
رشت	۵۶۸	۳۶۸	۶۳	۵۹	۷۸
خطم	۵۲	۳۸	۶	۲	۶
کوجصفهان	۵۲	۳۵	۷	۵	۵
لشت نشا	۶۲	۴۲	۸	۳	۹
آستارا	۱۲۷	۸۸	۹	۱۷	۱۳
بندرانزلی	۱۶۴	۱۱۶	۱۷	۱۵	۱۶
رودبار	۱۱۳	۷۵	۱۸	۹	۱۱
رودسر	۲۸۳	۱۶۲	۴۱	۳۷	۴۳
صومعه سرا	۱۴۲	۸۷	۱۶	۱۷	۲۲
طوالش	۱۰۷	۶۶	۱۵	۱۲	۱۴
رضوانشهر	۵۷	۳۹	۵	۶	۷
ماخال و شاندرین	۳۶	۲۵	۴	۳	۴
فومن	۱۱۸	۶۸	۲۶	۹	۱۵
شنت	۴۴	۲۶	۷	۵	۶
لاهیجان	۲۲۲	۱۲۸	۲۶	۳۴	۳۴
آستانه اشرفیه	۸۱	۴۸	۱۲	۱۰	۱۱
سیاهکل	۶۲	۳۴	۸	۱۰	۱۰
بندرکیا شهر	۴۲	۲۹	۴	۳	۶
لنگرود	۲۶۱	۱۶۷	۴۴	۲۳	۲۷

ماخذ اداره کل آموزش و پرورش استان .

حدول ۲۳- تعداد کارکنان آموزشی و غیر آموزشی مدارس فنی و خدمات حرفه‌ای استان گیلان
سال تحصیلی ۵۹-۱۳۵۸

نام حوزه آموزشی	جمع	مدرسان	رئیس و معاون	کارمند	خدمتگزار
کل استان	۱۴۶۱	۱۰۱۵	۹۳	۱۷۸	۱۷۵
رشت	۵۲۳	۳۷۸	۲۲	۷۵	۴۸
خطام	۱۷	۱۲	۲	۱	۲
کوچصفهان	۹	۵	۲	۱	۱
آستارا	۳۱	۲۰	۴	۲	۵
بندرانزلی	۱۲۶	۹۷	۵	۱۵	۹
رودبار	۴۱	۲۹	۳	۵	۴
رودسر	۱۳۲	۹۶	۹	۱۳	۱۴
صومعه‌سرا	۹۳	۶۳	۹	۹	۱۲
طوالش	۲۰	۱۳	۳	۱	۳
ماسال و شاندرمن	۹	۵	۲	۱	۱
فومن	۶۵	۴۱	۷	۷	۱۰
شفت	۱۲	۸	۲	۱	۱
لاهیجان	۱۵۶	۱۱۰	۷	۱۹	۲۰
آستانه اشرفیه	۱۲	۸	۱	۱	۲
سیاهکل	۴۱	۲۶	۴	۶	۵
انگرود	۱۱۴	۷۹	۸	۱۳	۱۴
ابوابجمعی اداره کل ^(۱)	۶۰	۲۵	۳	۸	۲۴

(۱) - رجوع شود به زیرنوشت حدول ۲۳ .
ماخذ - اداره کل آموزش و پرورش استان .

جدول ۳۴ - تعداد کارکنان آموزشی و غیر آموزشی دانشسراهای مقاطعی استان گیلان
سال تحصیلی ۵۹ - ۱۳۵۸

نام حوزه آموزشی	جمع	مدرسان	رئیس و معاون	کارمند	خدمتگذار
کل استان	۸۶	۱۸	۱۴	۱۲	۴۲
آستارا	۴۴	۹	۸	۷	۲۰
لاهیجان	۷	۰	۱	۱	۵
لنگرود	۲۲	۷	۲	۳	۱۰
رودسر	۱۳	۲	۳	۱	۷

ماخذ - اداره کل آموزش و پرورش استان .

جدول ۳۵ - تعداد کارکنان آموزشی و غیر آموزشی تربیت معلم روستایی استان گیلان
سال تحصیلی ۵۹ - ۱۳۵۸

نام حوزه آموزشی	جمع	رئیس و معاون	خدمتگذار
کل استان	۴	۲	۲
رودبار	۴	۲	۲

ماخذ - اداره کل آموزش و پرورش استان .

جدول ۳۶ - تعداد کارکنان آموزشی و غیر آموزشی مدارس استثنایی استان گیلان
سال تحصیلی ۵۹ - ۱۳۵۸

نام حوزه آموزشی	جمع	معلم	رئیس و معاون	کارمند	خدمتگذار
کل استان	۷۲	۴۸	۸	۴	۱۲
رشت	۳۰	۲۰	۳	۱	۶
بندرانزلی	۱۵	۸	۲	۲	۳
صومعه سرا	۴	۲	۱	۰	۱
رضوانشهر	۲	۱	۰	۰	۱
لاهیجان	۱۵	۱۱	۲	۱	۱
لنگرود	۶	۶	۰	۰	۰

ماخذ - اداره کل آموزش و پرورش استان .

جدول ۳۷ - تعداد کارکنان اداری ادارات آموزش و پرورش استان گیلان سال تحصیلی ۵۹-۱۳۵۸

خدمتگزاران	معدوریـــــــــــــــــن		شاغلیـــــــــــــــــن		جمع	نام حوزه آموزشی
	زن	مرد	زن	مرد		
۲۹۹	۱۵۶۰	۳۵۴	۸۵	۷۸۲	۱۶۷۹	کل استان ..
۵۳	۲۸	۱۹	۱۸	۱۱۲	۲۳۰	رشت
۹	۲	۱۰	۲	۲۲	۴۵	خمام
۸	۷	۲۶	۱	۱۳	۵۵	کوچصفهان
۹	۰	۸	۱	۱۷	۳۵	لشت نشاء
۷	۱۳	۱۴	۴	۲۵	۶۳	آستارا
۹	۵	۰	۷	۳۶	۵۷	بندرانزلی
۹۱	۳	۲	۴	۲۸	۴۸	رودبار
۲۰	۲۶	۴۰	۵	۹۲	۱۸۳	رود سر
۱۵	۱۴	۴۲	۴	۴۲	۱۱۷	صومعه سرا
۲۰	۵	۳۳	۵	۳۹	۱۰۲	طوالش
۹	۴	۱۰	۱	۲۲	۴۶	رضوانشهر
۵	۲	۷	۲	۲۳	۳۹	ماسال و شاندرمن ..
۱۳	۲	۱۸	۲	۳۸	۷۳	فومن
۷	۰	۵	۱	۱۷	۳۰	شفق
۲۰	۳۰	۵۲	۵	۶۶	۱۷۳	لاهیجان
۷	۱	۱۶	۱	۲۳	۴۸	آستانه شرفیه
۳	۱	۱۷	۲	۲۸	۵۱	سیاهکل
۷	۴	۱۲	۱	۱۰	۳۴	بندرکیا شهر
۲۳	۹	۲۶	۳	۳۷	۹۸	لنگرود
۴۴	۰	۰	۱۶	۹۲	۱۵۲	انبا جمععی اداره کل (۱)

(۱) سرجو ع شود به زیر نوشت جدول ۲۳.

ماخذ اداره کل آموزش و پرورش استان .

جدول ۳۸- تعداد دانشجویان دانشگاهها و مدارس عالی استان گیلان

سال تحصیلی	سال تحصیلی	سال تحصیلی	سال تحصیلی	نام دانشگاه یا مدرسه عالی
۱۳۵۸-۵۹	۱۳۵۷-۵۸	۱۳۵۶-۵۷	۱۳۵۵-۵۶	
۰۰۰	۲۹۵۶	۳۱۷۴	۳۰۴۱	کل استان
۵۱۸	۳۹۷	۱۲۵	۰	دانشگاه گیلان
۷	۷۶	۴۲۰	۷۵۷	مدرسه عالی بازرگانی رشت
۳۰	۹۲	۵۹۶	۵۶۴	مدرسه عالی مدیریت لاهیجان
۱۰۵	۱۴۶	۱۳۶	۰	مجتمع آموزش عالی پرستاری
۸۱	۰	۰	۰	آموزشکده پرستاری مهرزاد
۶۹۷	۱۱۰۲	۹۲۰	۱۰۴۹	دانشسرای راهنمائی تحصیلی
۳۰۷	۴۳۰	۵۲۳	۴۹۲	انستیتو تکنولوژی رشت
۲۸۱	۴۸۲	۲۸۹	۱۷۹	تربیت معلم فنی و حرفه ای رشت (لاکان)
۳۹۷	۰	۰	۰	مراکز جدید تربیت معلم
۰۰۰	۲۳۱	۱۶۵	۰	آموزشگاه عالی بهداشت مدارس (۱)

(۱) - از آمار این آموزشگاه در سال تحصیلی ۱۳۵۸-۵۹ اطلاعی در دست نیست.

ماخذ: دانشگاه، مدارس عالی و اداره کل آموزش و پرورش استان.

جدول ۳۹- تعداد فارغ التحصیلان دانشگاهها و مدارس عالی استان گیلان

سال تحصیلی	سال تحصیلی	سال تحصیلی	سال تحصیلی	نام دانشگاه یا مدرسه عالی
۱۳۵۸-۵۹	۱۳۵۷-۵۸	۱۳۵۶-۵۷	۱۳۵۵-۵۶	
۰۰۰	۵۶۱	۱۴۹۰	۵۲۱	کل استان
۷۱	۰	۳۵۴	۱۰۷	مدرسه عالی بازرگانی رشت
۴۴	۰	۳۲۰	۴۵	مدرسه عالی مدیریت لاهیجان
۶۱	۴۸	۲۴	۰	مجتمع آموزش عالی پرستاری
۲۱	۰	۰	۰	آموزشکده پرستاری مهرزاد
۶۹۳	۴۷۸	۴۹۷	۲۷۱	دانشسرای راهنمائی تحصیلی
۱۳۳	۰	۶۳	۷۷	انستیتو تکنولوژی رشت
۲۷۸	۰	۹۷	۲۱	تربیت معلم فنی و حرفه ای رشت (لاکان)
(۱)۰۰	۳۵	۱۳۵	۰	آموزشگاه عالی بهداشت مدارس

(۱) - رجوع شود به زیرنوشت جدول ۳۸.

ماخذ: دانشگاه، مدارس عالی و اداره کل آموزش و پرورش استان.

جدول ۴۰. تعداد کارکنان دانشگاهها و مدارس عالی استان گیلان سال تحصیلی ۵۹-۱۳۵۸

نام دانشگاه یا مدرسه عالی جمع	هیات آموزشی کارکنان غیر آموزشی				
	تعام وقت	حمق التدریسی	کمک آموزشی (فنی)	کتابخانه	امور اداری و مالی
کل استان	۱۳۲	۱۱۹	۳۴	۱۸	۳۱۸
دانشگاه گیلان (۲۱)	۷۵	۰	۲۳	۱۰	۲۲۴
مدرسه عالی بازرگانی رشت	۱	۰	۰	۱	۱۰
مدرسه عالی مدیریت لاهیجان	۱۶	۱۸	۳	۱	۶
مجمع آموزش عالی پرستاری	۹	۱۵	۲	۱	۱۸
آموزشکده پرستاری مهرزاد	۲۷	۱۷	۲	۲	۱۱
دانشسرای راهنمائی تحصیلی	۰	۳۰	۰	۱	۱۲
انستیتو تکنولوژی رشت	۱	۳۱	۴	۱	۱۰
تربیت معلم فنی و حرفه ای رشت (لاکان)	۳	۸	۰	۱	۹
مراکز جدید تربیت معلم					

(۱) سکنیه کارکنان: مدرسه عالی بازرگانی رشت در دانشگاه گیلان ادغام شده و فعلاً بنام مدرسه عالی بازرگانی پرسنلی نداریم.

- (۲) غیر رسمی
 (۳) بیعت شبانه روزی بودن ۵ نفر آشپز و کمک آشپز میباشند.
 ماخذ: دانشگاه، مدارس عالی و اداره کل آموزش و پرورش استان.

جدول ۴۱- تعداد تأسیسات ورزشی برحسب شهرستان در استان گیلان سال ۱۳۵۸

استخر شنا (در دست ساختن)	سالن ورزشی		استادان یوم		شهرستان
	در دست ساختن	مورد بهره برداری	در دست ساختن	مورد بهره برداری	
۳	۱	۲۸	۱	۶	کل استان
۱	۰	۵	۰	۱	رشت
۱	۰	۵	۰	۱	لاهیجان
۰	۰	۳	۱	۰	لنگرود
۰	۱	۲	۰	۱	رود سره
۰	۰	۳	۰	۱	فومن
۰	۰	۱	۰	۰	صومعه سرا
۱	۰	۲	۰	۱	بندرانزلی
۰	۰	۳	۰	۰	تالش
۰	۰	۲	۰	۱	آستارا
۰	۰	۲	۰	۰	رودبار

دنباله جدول ۴۱ - تعداد تاسیسات ورزشی برحسب شهرستان در استان گیلان سال ۱۳۵۸

شهرستان	باشگاه ورزشی		پهلو دو و میدانی (موردی پهلو بردار)	زمین فوتبال		زمین بسکتبال
	عمومی	باشگاهی		چمن	خاکی	
کل استان	۱۳	۳	۳	۳	۹	۵
رشت	۸	۲	۱	۱	۱	۵
لاهیجان	۰	۱	۰	۰	۲	۱
لنگرود	۰	۰	۰	۰	۱	۰
رودسر	۰	۰	۰	۰	۱	۰
فومن	۰	۰	۰	۰	۱	۰
صومعه سرا	۰	۰	۰	۰	۱	۰
بندرانزلی	۳	۰	۱	۱	۱	۱
تالش	۱	۰	۰	۰	۱	۱
آستارا	۱	۰	۱	۱	۰	۱

مأخذ - اداره کل تربیت بدنی استان

جدول ۴۲ - معلمان و مربیان ورزش برحسب شهرستان در استان گیلان سال ۱۳۵۸

شهرستان	معلم ورزش		مربی ورزش (مورد)	داور
	مرد	زن		
کل استان	۳۷۵	۲۱۰	۱۳۴	۱۲۰
رشت	۱۰۷	۸۶	۳۷	۳۸
لاهیجان	۷۰	۳۵	۳۶	۱۷
لنگرود	۲۲	۸	۸	۱۲
رودسر	۳۲	۱۵	۷	۷
صومعه سرا	۱۸	۷	۶	۴
فومن	۳۰	۱۲	۷	۷
تالش	۲۹	۱۱	۱۲	۷
بندرانزلی	۳۶	۲۵	۹	۱۲
آستارا	۱۵	۶	۶	۱۰
رودبار	۱۶	۵	۶	۶

مأخذ - اداره کل تربیت بدنی و آموزش و پرورش استان

جدول ۴۳ - تعداد شرکت کنندگان در مسابقات ورزشی بر حسب شهرستان در استان گیلان سال ۱۳۵۸

تئیس روی میز		بوکس	بسکتبال		شهرستان
زن	مرد		زن	مرد	
۲۹۲	۱۰۲۲	۵۰۰	۱۴۰	۷۲۹	کل استان
۶۶	۳۴۰	۲۳۰	۶۰	۲۸۰	رشت
۱۲	۱۱۶	.	۲۰	۶۰	لاهیجان
۲۰	۴۰	.	۲۰	۶۰	لنگرود
۲۰	۶۰	.	.	۳۰	رودسر
۲۵	۵۰	۵۰	.	۴۰	فومن
.	۴۰	.	.	۶۰	صومعه سرا
۴۴	۹۶	.	.	۶۰	تالش
۶۰	۱۸۰	۱۵۰	۴۰	۹۴	بندرانزلی
۲۰	۴۰	۳۰	.	۴۵	آستارا
۲۵	۶۰	۴۰	.	.	رودبار

جدول ۴۴ - تعداد شرکت کنندگان در مسابقات ورزشی بر حسب شهرستان در استان گیلان سال ۱۳۵۸

وزنه	والیبال		کشتی	فوتبال	شنا (مرد)	شطرنج		شهرستان
	زن	مرد				زن	مرد	
۱۰۳۴	۲۸۲	۷۲۱	۱۷۲۹	۶۰۷۵	۱۲۰	۱۶۱	۶۱۰	کل استان
۲۴۰	۸۴	۱۸۵	۳۷۵	۱۴۹۰	.	۵۰	۱۵۰	رشت
۳۰۸	۲۰	۸۰	۲۳۰	۱۰۵۰	.	۱۵	۱۱۵	لاهیجان
۹۶	۳۰	۷۰	۲۵۰	۵۴۵	.	۱۰	۴۰	لنگرود
۱۴۰	۲۰	۶۰	۱۴۰	۱۸۶	.	.	.	رودسر
۵۶	۲۰	۳۰	۷۴	۱۲۰	.	۲۵	۵۰	فومن
۲۰	۱۸	۳۶	۱۵۰	۴۰۴	.	۱۰	۴۰	صومعه سرا
.	۲۰	۴۰	۱۵۰	۳۸۶	.	.	۲۰	تالش
۱۴۰	۳۰	۸۰	۱۶۰	۱۲۰۰	۱۲۰	۱۵	۶۵	بندرانزلی
۳۴	۲۰	۶۰	۱۴۰	۲۸۰	.	۱۰	۵۰	آستارا
.	۲۰	۸۰	۶۰	۴۱۴	.	۲۶	۸۰	رودبار

دنامه جدول ۴۲ - تعداد شرکت کنندگان در مسابقات ورزشی برحسب شهرستان در استان گیلان سال ۱۳۵۸

دوومیدانی		دوورخه سواری	ژیمناستیک		شهرستان
زن	مرد		زن	مرد	
۲۲۲	۷۱۳	۴۲۶	۱۰۵	۲۱۵	کل استان
۸۰	۲۶۰	۱۲۰	۸۰	۱۵۰	رشت
۴۰	۹۶	۱۰۲	۲۰	۵۰	لاهیجان
۱۶	۲۲	۲۶	.	.	لنگرود
۱۵	۳۰	۲۵	.	.	رودسر
.	۲۵	۱۶	.	.	صومعه سرا
۱۰	۴۵	۳۵	۵	۱۵	فومن
۱۲	۲۵	۲۶	.	.	تالش
۴۰	۱۲۰	۶۰	.	.	بندرانزلی
۱۰	۳۵	۲۶	.	.	آستارا
.	۳۵	.	.	.	رودبار

ماخذ - اداره کل تربیت بدنی استان .

جدول ۴۴ - تعداد پیش آهنگان برحسب شهرستان در استان گیلان سال ۱۳۵۸

شهرستان						جمع	شهرستان
پسران			دختران				
سیاران	پسران	شیرجهگان	سیاران	دختران	فرشتگان		
۳۲۲	۲۳۲۵	۳۳۰۶	۸۴۲	۱۹۰۱	۲۳۲۲	۱۱۰۲۸	کل استان
۹۶	۱۲۷۵	۲۱۴۵	۳۲۰	۹۸۰	۱۲۵۰	۶۰۶۶	رشت
۹۸	۲۴۱	۳۱۶	۳۰۰	۱۸۵	۲۳۰	۱۳۷۰	لاهیجان
.	۳۲۵	۲۴	۱۸	۳۶	۴۸	۴۵۱	لنگرود
.	۹۶	.	.	۳۴	۲۴	۱۵۴	رودسر
.	.	۲۵	.	.	۹۸	۱۲۳	صومعه سرا
.	۹۶	۳۴۸	.	۲۴	۱۱۷	۵۸۵	فومن
۱۲۸	۱۰۸	۱۲۸	۱۸۸	۳۳۰	۲۳۵	۱۱۱۷	آستارا
.	۵۲	۱۰۳	.	۶۹	۲۰۶	۴۳۰	بندرانزلی
.	.	۲۱۷	۱۶	۴۵	۱۲۴	۴۰۲	تالش
.	۱۳۲	.	.	۱۹۸	.	۳۳۰	رودبار

دنباله جدول ۴۴ - تعداد پیش آهنگان برحسب شهرستان در استان گیلان سال ۱۳۵۸

روستا							شهرستان
پسران			دختران			جمع	
سیاران	پسران	شیرجگان	سیاران	دختران	فرشتگان		
۱۳۷	۲۳۳۱	۵۵۰۸	۳۲	۲۳۵۶	۳۹۸۶	۱۴۳۵۰	کل استان...
.	۱۰۰۱	۱۴۲۷	.	۹۶۰	۱۲۱۵	۴۶۰۳	رشت.....
۱۳۷	۳۷۶	۴۴۹	.	۵۸۰	۴۶۲	۲۰۰۷	لاهیجان.....
.	۲۶۴	۱۷۶	.	۶۹	۳۲۶	۸۳۵	لنگرود.....
.	۶۴	۱۶۸	.	.	۴۸	۲۸۰	رودسر.....
.	۱۲۸	۹۶۶	.	۶۴	۳۲۳	۱۴۸۱	صومعه سرا.....
.	۱۹۸	۱۳۲۸	۳۲	۵۱۴	۹۹۴	۳۰۶۶	فومن.....
.	۸۰	۱۳۰	.	.	۲۴	۲۳۴	آستارا.....
.	.	۴۸	.	.	۷۷	۱۲۵۰	بندرانزلی.....
.	۲۱۷	۸۱۶	.	۱۴۵	۵۱۷	۱۶۹۵	تالش.....
.	.	.	.	۲۴	.	۲۴	رودبار.....

ماخذ سازمان پیش آهنگی استان .

جدول ۴۵ - تعداد مربیان پیش آهنگی برحسب شهرستان در استان گیلان سال ۱۳۵۸

شهرستان							شهرستان
پسران			دختران			جمع	
سیاران	پسران	شیرجگان	سیاران	دختران	فرشتگان		
۱۰	۷۳	۱۱۷	۲۴	۶۴	۹۰	۳۷۸	کل استان .
۳	۴۳	۸۱	۹	۳۵	۵۱	۲۲۲	رشت.....
۵	۹	۸	۱۰	۱۰	۱۱	۵۳	لاهیجان.....
.	۳	.	.	۱	۱	۵	رودسر.....
.	۳	.	.	۲	۱	۶	لنگرود.....
.	۵	۱۲	.	۱	۴	۲۲	فومن.....
.	.	۱	.	.	۳	۴	صومعه سرا.....
.	.	۷	۱	۲	۵	۱۵	تالش.....
.	۲	۴	.	۲	۷	۱۵	بندرانزلی.....
۲	۳	۴	۴	۴	۷	۲۴	آستارا.....
.	۵	.	.	۷	.	۱۲	رودبار.....

دنباله جدول ۴۵ - تعداد مریبان پیش آهنگی برحسب شهرستان در استان گیلان سال ۱۳۵۸

روستاهای							شهرستان
مرد			زن			جمع	
سیاران	بهران	شهرچگان	سیاران	دختران	فرشتگان		
۵	۸۱	۱۸۱	۶	۹۲	۱۷۷	۵۴۲	کل استان
۰	۳۵	۴۹	۰	۳۲	۳۹	۱۵۵	رشت
۵	۱۳	۱۵	۰	۱۸	۱۷	۶۸	لاهیجان
۰	۲	۷	۰	۰	۲	۱۱	رودسر
۰	۹	۶	۰	۳	۱۱	۲۹	لنگرود
۰	۶	۴۳	۱۰	۱۷	۳۴	۱۰۱	فومن
۰	۷	۲۷	۰	۳	۱۴	۵۱	صومعه سرا
۰	۷	۲۷	۵	۱۸	۵۶	۱۱۳	تالش
۰	۰	۲	۰	۰	۳	۵	بندرانزلی
۰	۲	۵	۰	۰	۱	۸	آستارا
۰	۰	۰	۰	۱	۰	۱	رودبار

مأخذ - سازمان پیش آهنگی استان .

مجدول ۴۶ - تعداد تأسیسات درمانی برحسب شهرستان در استان گیلان سال ۱۳۵۸

شهرستان	بیمارستان وزایشگاه		آسایشگاه		درمانگاه	آزمایشگاه	داروخانه
	تعداد	تعداد تختخواب	تعداد	تعداد تختخواب			
کل استان	۱۸	۲۵۹۹	۱	۳۲۳	۱۰۹	۴۴	۱۵۶
رشت	۸	۲۰۰۱	۱	۳۲۳	۲۴	۱۸	۵۲
لاهیجان	۲	۹۴	۰	۰	۱۷	۷	۲۱
لنگرود	۲	۹۹	۰	۰	۷	۴	۹
رودسر	۱	۴۶	۰	۰	۹	۳	۲۲
بندرانزلی	۱	۱۲۷	۰	۰	۶	۲	۶
تالش	۱	۶۶	۰	۰	۱۱	۳	۶
آستارا	۲	۱۰۰	۰	۰	۵	۲	۸
فومن	۱	۶۶	۰	۰	۱۳	۲	۱۶
صومعه سرا	۰	۰	۰	۰	۷	۱	۴
رودبار	۰	۰	۰	۰	۱۰	۲	۱۲

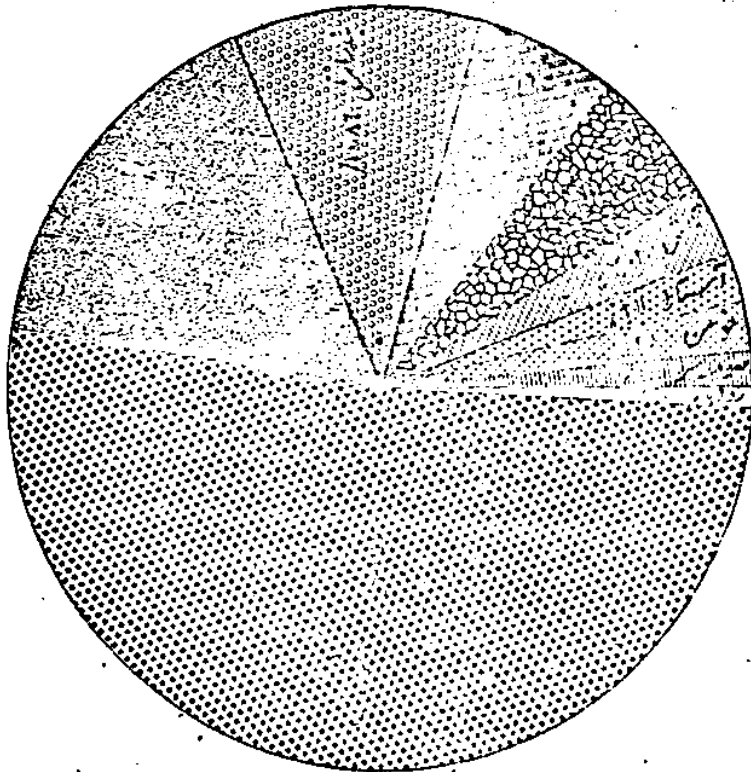
مأخذ - اداره کل بهداری و بهزیستی استان .

جدول ۴۷ - تعداد پزشکان و دندانپزشکان بر حسب شهرستان در استان گیلان سال ۱۳۵۸

دندانپزشک (درجه دکتری)	پزشکان				شهرستان
	مجاز	عمومی	متخصص	جمع	
۲۹	۴	۱۷۲	۱۲۶	۳۳۱	کل استان
۹	۳	۶۹	۹۰	۱۷۱	رشت
۴	۰	۲۱	۱۱	۳۶	بندرانزلی
۷	۱	۲۹	۱۶	۵۳	لاهیجان
۴	۰	۱۳	۲	۱۹	لنگرود
۱	۰	۱۶	۳	۲۰	رودسر
۲	۰	۶	۲	۱۰	تالش
۱	۰	۴	۲	۷	آستارا
۱	۰	۶	۰	۷	فومن
۰	۰	۵	۰	۵	صومعه سرا
۰	۰	۳	۰	۳	رودبار

ماخذ - اداره کل بهداشتی و بهزیستی استان .

نمودار شماره ۷ - نمودار درصد توزیع پزشکان استان گیلان به تفکیک شهرستانهای تابعه در سال ۱۳۵۸



- رشت
- لاهیجان
- بندرانزلی
- رودسر
- لنگرود
- تالش
- آستارا
- فومن
- صومعه سرا
- رودبار

جدول ۴۸ - تعداد دفعات واکسیناسیون بر حسب

شهرستان	دیفتری، کزاز، سیاه سرفه	دیفتری، کزاز	آبسه
کل استان	۱۰۶۸۴۱	۱۸۱۲۱۸	۸۵۸۰۸
رشت	۲۲۱۸۲	۴۶۵۶۹	۱۴۲۳۶
رودبار	۷۸۵۳	۱۲۸۷۹	۴۵۷۳
بندرانزلی	۱۴۵۶۰	۸۸۹۸	۳۵۸۳
صومعه سرا	۶۰۸۵	۱۵۸۰۰	۵۰۲۳
فومن	۶۱۶۶	۱۸۵۵۴	۱۰۵۵۳
تالش	۸۸۱۴	۲۰۱۹۰	۵۳۴۸
آستارا	۲۶۶۹	۴۳۴۲	۱۴۰۷
لاهیجان	۱۴۴۹۹	۲۷۰۰۸	۲۲۸۱۱
لنگرود	۵۵۰۳	۱۱۱۹۶	۶۶۷۰
رودسر	۱۸۵۱۰	۱۵۷۸۲	۱۱۶۰۴

ماخذ - اداره کل بهداشتی و بهزیستی استان

(۱)

جدول ۴۹ - بازدید روستاها و کشف موارد مثبت

شهرستان	روستاها		مراعات
	تعداد روستاهای بازدید شده	تعداد دفعات بازدید	
رشت	۱۹۶۹	۶	۰
رودبار	۱۱۹۳	۴	۰
بندرانزلی	۱۳۳	۷	۰
صومعه سرا	۷۱۹	۵	۰
فومن	۱۲۳۸	۶	۲
تالش	۲۸۶۷	۴	۱
آستارا	۲۹۱	۴	۲
لاهیجان	۲۸۳۹	۶	۱
لنگرود	۹۵۲	۷	۱
رودسر	۵۰۱۳	۷	۲

(۱) - آمار فوق مبنی چندبار بازدید قرا، خانوار، مراعات و جمعیت شهرستانهای مورد نظر در ایام

ماخذ - سریشه کنی مالاریا و مبارزه با بیماریهای واگیردار استان

سرک	کراز	ویلا	فلج الحفصا	حصه	سل
۸۰۳۱۹	۲۲۴۶۷	۹۹۵۷	۱۱۶۸۲۳	۹۶۳۶	۱۱۴۶۷۶
۱۴۶۸۳	۱۰۱۰	۹۹۱۵	۲۳۹۱۵	۹۳۲	۳۲۳۵۷
۹۲۳۳	۱۰۶۴۷	۰	۶۶۳۳	۲۲۷	۶۵۴۰
۳۸۹۵	۷۳۷۰	۳۹	۱۵۹۸۶	۸۴۵	۲۳۶۵۴
۴۸۷۶	۳۸۴۷	۰	۶۹۰۵	۱۵۹۵	۹۱۵۳
۶۶۹۹	۴۵۳۰	۰	۸۲۳۵	۴۸۳	۶۴۷۴
۷۶۲۳	۳۴۵	۳	۸۳۴۲	۳۷	۲۳۰۸
۲۸۲۱	۳۹۱	۰	۲۴۴۲	۲	۲۴۹۶
۱۳۸۸۲	۷۳	۰	۷۹۰۷	۱۰۲۱	۵۸۸۱
۴۲۵۱	۶۱۸	۰	۱۲۷۶۱	۱۰۷	۸۹۱۳
۱۱۳۵۶	۳۶۳۶	۰	۱۳۶۹۷	۴۳۹۷	۱۶۹۰۰

درمان بیماران مالاریائی بر حسب شهرستان در استان گیلان

سال ۱۳۵۸

بیماران در مان شده	محل ابتلا		تعداد مبتلایان مشاهده شده	آزمایش خون افراد مشکوک (تعداد)	تعداد خانوار بازدید شده (به هزار)	تعداد خصیت بازدید شده (به هزار)
	داخل استان	خارج استان				
۹	۰	۹	۹	۱۵۰۴۳	۲۶۸	۱۳۴۲
۰	۰	۰	۰	۱۳۴۷	۶۶	۳۳۲
۱	۰	۱	۱	۵۵۳	۲۰	۱۰۰
۰	۰	۰	۰	۶۴۴۴	۹۰	۴۵۰
۰	۰	۰	۰	۶۳۶۰	۱۳۳	۶۶۵
۰	۰	۰	۰	۵۵۸۴	۱۵۶	۷۸۰
۱	۰	۱	۱	۱۶۱۷	۲۰	۱۰۳
۱۶۵	۰	۱۶۵	۱۶۵	۳۴۷۲۶	۲۷۵	۱۳۷۵
۱	۰	۱	۱	۵۳۹۵	۶۸	۳۴۱
۱	۱	۰	۱	۶۴۶۴	۲۳۷	۱۱۸۷

سال می باشد.

سال ۱۳۵۸

جدول ۵۰ - سالم نازی محیط برحسب شهرستان در استان گیلان

شهرستان	اماکن بازدید شده	گواهی بهداشت صادر شده	مراکز تهیه و فروش مواد غذایی بازدید شده	نمونه مواد غذایی آزمایش شده	مواد غذایی فاسد شده (کیلوگرم)
کل استان	۲۷۷۶۸	۱۳۷۹	۴۴۸۲۲	۲۰۵۴	۴۴۳۸۰۷/۹۵۰
رشت	۶۳۴۱	۳۲۸	۱۲۱۶۵	۱۷۰۶	۱۵۱۸۶/۷۵
لاهیجان	۸۲۳	۱۸۹	۱۱۶۸	۱۳	۱۱۴۹۳۸/۴۰۰
لنگرود	۹۲۲۳	۹۳	۱۱۶۹۶	۱۸۳	۱۲
رودسر	۷۲۰	۴۵	۳۲۵۰	۷۱	۴۰۲/۸۰۰
بندرانزلی	۴۵۸۴	۱۰۵	۴۲۵۹	۲۴	۳۱۲۶۳۸/۵
آستارا	۲۱۸۴	۲۸	۴۵۳۰	۴	۱۷
تالش	۱۴۲۵	۱۵۸	۲۶۲۶	۸	۱۶۳/۵
صومعه سرا	۱۳۲۵	۱۰۰	۱۹۶۷	۲۵	.
فومن	۸۱۰	۲۱	۱۳۶۳	۱۹	۴
رودبار	۳۳۳	۳۱۲	۱۷۹۸	۱	۴۴۵

ماخذ بهداشت محیط استان .

جدول ۵۱ - واحدهای صندوق تامین اجتماعی برحسب مناطق در استان گیلان سال ۱۳۵۸

واحد سازمانی	کل استان	رشت	لاهیجان	لنگرود	رودسر	طوالش (اصالم)
شعبه	۱۰	۲	۱	۱	۱	۱
نظابندگی	۲	۰	۰	۰	۰	۰

دنباله جدول ۵۱ - واحدهای صندوق تامین اجتماعی برحسب مناطق در استان گیلان سال ۱۳۵۸

واحد سازمانی	آستارا	بندرانزلی	فومن	صومعه سرا	رودبار (منجیل)	بندر کيا شهر
شعبه	۰۰	۱	۱	۱	۱	۰
نظابندگی	۱	۰	۰	۰	۰	۱

ماخذ تامین اجتماعی منطقه ۳ (گیلان)

جدول ۵۲- تعداد شرکتهای تعاونی کارگری بر حسب نوع تعاون در استان گیلان سال ۱۳۵۸

نوع تعاون کارگـری	تعداد شرکت	تعداد اعضا	مبلغ سرمایه (ریال)
جمع.....	۶۷	۱۸۸۴۶	۸۲۴۲۷۵۲۸
مصرف.....	۲۹	۱۱۵۶۱	۷۴۵۵۴۳۲۸
اعتبار.....	۳۲	۷۱۳۴	۸۷۵۴۲۰۰۰
مسکن.....	۶	۱۵۱	۱۱۹۰۰۰

ماخذ- اداره کل کار و امور اجتماعی استان .

جدول ۵۳- فوت شدگان بر اثر سوانح در حوزه قضائی استان گیلان (۱) سال ۱۳۵۸

حوزه قضائی	جمع	فوت مشکوک	خفگی	
			در آب	سایر
رشت.....	۳۸۶	۱۵	۲۵	۵۵
صومعه سرا.....	۲۸	۵	۲	۱
آستارا.....	۱۲	۰	۱	۰
رود سر.....	۷۸	۱۲	۱۶	۳

دنباله جدول ۵۳- فوت شدگان بر اثر سوانح در حوزه قضائی استان گیلان سال ۱۳۵۸ (۱)

حوزه قضائی	تصاـدف		سوختگی	سقوط	قتل	مسمومیت
	اتومبیل	سایر				
رشت.....	۲۴۶	۲۸	۳	۱	۱۲	۱
صومعه سرا.....	۱۲	۰	۰	۱	۷	۰
آستارا.....	۷	۰	۲	۱	۰	۱
رود سر.....	۴۱	۰	۱	۱	۱	۳

(۱) - از آمار بقیه حوزه های قضائی اطلاعی در دست نیست .
 ماخذ- پزشکی قانونی استان .

جدول ۵۴- فوت شدگان بر اثر سوانح و بحسب ماه در حوزه قضایی مرکز استان گیلان (رشت)
سال ۱۳۵۸

خفگی		فوت مشکوک	جمع	ماه
سایر	درآب			
۵۵	۲۵	۱۵	۳۸۶	سال
۳	۰	۰	۲۰	فروردین
۱	۰	۰	۲۷	اردیبهشت
۶	۰	۲	۳۵	خرداد
۵	۱۴	۲	۵۴	تیر
۴	۴	۱	۲۶	مرداد
۴	۳	۲	۳۳	شهریور
۳	۰	۱	۲۵	مهر
۶	۱	۱	۴۷	آبان
۴	۲	۳	۳۶	آذر
۵	۰	۰	۳۳	دی
۸	۰	۳	۲۵	بهمن
۶	۱	۰	۲۵	اسفند

دنباله جدول ۵۴- فوت شدگان بر اثر سوانح و بحسب ماه در حوزه قضایی مرکز استان گیلان (رشت)
سال ۱۳۵۸

مسمومیت	قتل	سقوط	سوختگی	تصادف		ماه
				سایر	اتومبیل	
۱	۱۲	۱	۳	۲۸	۲۴۶	سال
۰	۰	۰	۰	۰	۱۷	فروردین
۰	۱	۰	۱	۱۹	۵	اردیبهشت
۰	۲	۰	۱	۰	۲۴	خرداد
۰	۱	۰	۰	۰	۳۲	تیر
۰	۰	۰	۰	۰	۱۷	مرداد
۰	۰	۰	۰	۲	۲۲	شهریور
۰	۰	۰	۰	۳	۱۸	مهر
۰	۰	۰	۰	۳	۴۳	آبان
۰	۲	۱	۰	۰	۲۷	آذر
۰	۰	۰	۰	۰	۲۶	دی
۱	۰	۰	۱	۰	۱۰	بهمن
۰	۳	۰	۰	۰	۱۵	اسفند

ماخذ سبزشکی قانونی استان

تعداد رقبات				(۱) تعداد موقوفات	شهرستان
مستغف غیر متصرفی	مستغف متصرفی	مزروعی غیر متصرفی	مزروعی متصرفی		
۷۳۲	۵۰۰	۲۰۲	۶۰۴	۱۲۰۰	کل استان
۵۸۸	۱۳۵	۱۲۶	۱۰۷	-	رشت
۷۲	۲۴۸	۳۰	۳۱۵	۲۲۴	لاهیجان
۴۶	۳۷	۱۲	۷۲	-	لنگرود
۱	-	۱۲	۲۵	-	رود سر
-	۲	۷	۹	-	فومن
۷	۲۰	۷	۱۸	-	صومعه سرا
-	۱۱	-	۱	-	تالش
۱۷	۴۲	۶	۵	-	بندر انزلی
-	۵	-	۵۶	-	آستارا
۲	-	۲	-	-	رودبار

(۱) - تعداد موقوفات بتفکیک شهرستان (بجز شهرستان لاهیجان) در دست نیست بنابراین
 آثار بصورت کل استان درج شده است .
 مأخذ - اداره کل اوقاف استان .

جدول ۵۶ - هزینه های امور خیریه اوقاف برحسب شهرستان در استان گیلان سال ۱۳۵۸ (ریال)

طلاب و مدرسين	مذهبی	اجتماعی	عمرانی	جمع	شهرستان
۳۰۰۰	۳۰۸۹۷۳	۵۲۵۳۹۲	۲۷۴۰۰۰	۱۷۲۱۸۲۴	کل استان
۳۰۰۰	۱۰۸۹۷۳	۲۲۵۳۹۲	۱۴۰۰۰	۳۴۱۳۶۵	رشت
-	-	-	-	۶۲۰۴۵۹	لاهیجان
۰	۳۵۰۰۰	۷۰۰۰۰	۶۰۰۰۰	۱۶۵۰۰۰	رودبار
۰	۳۰۰۰۰	۴۰۰۰۰	۴۰۰۰۰	۱۱۰۰۰۰	صومعه سرا
۰	۶۰۰۰۰	۹۰۰۰۰	۸۰۰۰۰	۲۳۰۰۰۰	فومن
۰	۲۵۰۰۰	۴۰۰۰۰	۳۰۰۰۰	۹۵۰۰۰	بندر انزلی
۰	۲۵۰۰۰	۳۰۰۰۰	۲۵۰۰۰	۸۰۰۰۰	آستارا
۰	۲۵۰۰۰	۳۰۰۰۰	۲۵۰۰۰	۸۰۰۰۰	تالش

مأخذ - اداره کل اوقاف استان .

جدول ۵۷ - موزه ها و کتابخانه های عمومی بر حسب شهرستان در استان گیلان، سال ۱۳۵۸

شهرستان	تعداد موزه	کتابخانه های عمومی		
		تعداد	کتاب موجود	تعداد اعضا (نفر)
کل استان	۱	۱۱	۵۶۰۹۸	۲۸۷۱۲
رشت	۱	۱	۱۶۰۰۰	۱۸۰۰۰
بندرانزلی	۱	۳۲۲۵	۲۰۵
لاهیجان	۲	۱۳۷۱۸	۳۹۰۸
لنگرود	۱	۳۵۰۲	۱۸۴۴
رودسر	۱	۲۱۴۶	۴۱
فومن	۱	۳۰۹۶	۷۶
صومعه سرا	۱	۳۶۵۶	۱۲۳
تالش	۱	۲۰۰۰	۷۸۰
رودبار	۱	۳۰۲۰	۵۸۵
آستارا	۱	۵۷۳۵	۳۱۵۰

ماخذ - اداره کل فرهنگ و هنر استان، کانون پرورش فکری کودکان و نوجوانان استان .

جدول ۵۸ - توزیع اراضی کشاورزی در مناطق روستایی بر حسب سال در استان گیلان (هزارهکتار)

سال	محصولات سالانه		آبیاری		محصولات دائمی	
	آبی	دیم	آبی	دیم	آبی	دیم
۱۳۵۶	۱۵۳	۴۳	۳	۲۰	۴	۵۱
۱۳۵۷	۱۳۹	۴۳	۲	۲۵	۷	۵۶
۱۳۵۸	۱۳۸	۴۱	۴	۲۴	۳	۴۲

ماخذ - مرکز آمار ایران * * نتایج مقدماتی آمارگیری کشاورزی روستایی سالهای ۱۳۵۶، ۱۳۵۷، ۱۳۵۸

جدول ۵۹ - سطح کاشت، تولید و عملکرد محصولات سالانه در استان گیلان سال ۱۳۵۸

نوع محصول	سطح کاشت (هزارهکتار)	تولید (هزارتن)	بذر (هزارتن)	عملکرد (کیلوگرم در هکتار)
جو	۷/۱	۵/۰	۱/۰	۷۰۰
برنج (شلتوک)	۱۳۹/۳	۳۹۵/۵	-	۲۸۰۰

ماخذ - مرکز آمار ایران * * نتایج مقدماتی آمارگیری کشاورزی روستایی سال ۱۳۵۸

جدول ۶- سطح زیر کشت و تولید حبوبات ، محصولات جالیزی و سبزیجات بر حسب سال در استان گیلان (هکتار متن)

سال	حبوبات		محصولات جالیزی		سبزیجات	
	سطح زیر کشت	تولید	سطح زیر کشت	تولید	سطح زیر کشت	تولید
.....۱۳۵۶	۸۸۰۰	۸۲۷۲	۸۵۰۰	۸۰۰۰۰	۴۲۰۰	۱۲۶۰۰
.....۱۳۵۷	۸۸۰۰	۸۲۰۰	۸۵۰۰	۸۰۰۰۰	۴۲۰۰	۱۳۰۰۰
.....۱۳۵۸	۸۸۰۰	۸۲۰۰	۸۵۰۰	۷۵۰۰۰	۴۲۰۰	۱۳۶۰۰

ماخذ اداره کل کشاورزی استان .

جدول ۷- سطح زیر کشت و تولید توتون ، مرکبات ، چای و زیتون بر حسب سال در استان گیلان (هکتار متن)

سال	توتون		مرکبات	
	سطح زیر کشت	تولید	سطح زیر کشت	تولید
.....۱۳۵۶	۳۴۰۰	۳۵۰۰	۵۱۷۵	۱۰۳۹۰۶
.....۱۳۵۷	-	-	۵۰۰۰	۷۵۰۰۰
.....۱۳۵۸	۳۴۲۳	۳۵۰۰	۵۰۶۸	۸۳۳۶۵

دنیاله جدول ۸- سطح زیر کشت و تولید توتون ، مرکبات ، چای و زیتون بر حسب سال در استان گیلان (هکتار متن)

سال	چای (برگ سبز) (۱)		زیتون	
	سطح زیر کشت	تولید	سطح زیر کشت	تولید
.....۱۳۵۶	۲۶۸۱۷	۱۰۷۲۶۸	۱۵۰۰	۲۰۰۰
.....۱۳۵۷	۲۷۰۰۰	۸۶۴۰۰	۱۵۰۰	۶۰۰۰
.....۱۳۵۸	۲۷۹۶۷	۱۳۴۰۶۰	۱۵۰۰	۲۲۵۰۰

(۱) - $\frac{۱}{۳}$ محصول سبز چای خشک بدست می آید .

ماخذ اداره کل کشاورزی استان .

جدول ۶۲ - فروش انواع کود شیمیائی برحسب سال در استان گیلان .

(تن)

سال	جمع	اوره	نیترات آمونیم ٪۲۶	سولفات آمونیم	فسفات آمونیم	کود مخلوط ۲۰-۴۰-۰	سوپر فسفات تربیل	سولفات پتاس
۰۰۱۳۵۶	۵۱۹۲۸	۲۱۰۴۹	۶۵	۱۴۷۷۲	۱۵۲۴۲	۸۰۰	۰	۰
۰۰۱۳۵۷	۲۱۷۰۰	۱۵۱۰۸	۵۰	۳۹۸۰	۲۳۴۲	۰	۰	۲۲۰
۰۰۱۳۵۸	۶۲۲۳۶	۲۲۴۵۵	۷۰۰	۱۴۶۹۵	۲۰۶۵۳	۰	۲۲۲۱	۵۱۲

ماخذ شرکت سهامی پخش کود استان .

جدول ۶۳ - مقدار کود ترخیص شده برحسب ماه در استان گیلان (از بندرانزلی) سال ۱۳۵۸ (تن)

نوع کود	فروردین	اردیبهشت	خرداد	شهریور	مهر	آبان	آذر	بهمن
اوره	۰	۰	۲۸۵۳	۰	۰	۱۶۳۴	۶۵۲	۰
سولفات آمونیم .	۱۳۵	۳۲۵۱	۰	۷۷۳	۳۶۶۵	۳۶۵	۵۶۵	۸

ماخذ - شرکت سهامی پخش کود استان .

جدول ۶۴ - ماشین آلات عمده و سایر ادوات کشاورزی فروخته شده توسط بنگاه توسعه ماشینهای کشاورزی برحسب سال در استان گیلان . (دستگاه)

سال	تراکتور	گا و آهن	دیسک	کود پاش	انواع بذر پاش	تریلر	تیغه بولدوزر	دستگاه تنظیم شخم
۰۰ ۱۳۵۶	۷۰	۳۷	۲۴	۱	۱	۱۲	۴	۶۶
۰۰ ۱۳۵۷	۸۷	۳۶	۱۹	۰	۰	۲۰	۱	۵۲
۰۰ ۱۳۵۸	۷۱	۴۰	۲۲	۱	۱ (۱)	۸۰	۱	۰

(۱) - بیست و یک ردیفه .

ماخذ بنگاه توسعه ماشینهای کشاورزی استان .

جدول ۶۵ - مشخصات مراتع استان گیلان (۱)

سال ۱۳۵۸

میزان برداشت علوفه (کیلو در هکتار)	تولید واحد دامی مجاز در هکتار	میزان تولید علوفه (کیلو در هکتار)	مساحت (۲) (هکتار)	درجه مراتع
۲۶۶۰۰۰۰	۲	۴۰۰	۶۶۵۰۰	۱
۱۵۸۷۸۰۰۰۰	۱	۲۰۰	۷۹۳۹۰۰	۲
۱۹۶۰۰۰۰	۰/۵	۱۰۰	۱۹۶۰۰	۳

(۱-۱) - معیزی مراتع استان گیلان در سالهای ۱۳۵۷ و ۱۳۵۸ انجام نگرفت و بجای آن عملیات اجرای طرح مرتعداری به تعداد ۱۲ فقره طرح در سطح ۳۳۹۷۱ هکتار تهیه گشت.
 (۲-۱) - انجام عملیات برای ایجاد ایستگاه از دیاد بذر چالشم جهت ازدیاد علوفه و بذر نیاتات مرتعی در سطح ۲۴۰ هکتار که عملیات اجرایی آن در دست اقدام است.
 (۲) از سطح ۸۸۰۰۰۰ هکتار مراتع گیلان ۶۶۰۰۰۰ هکتار آن مشجرو ۲۲۰۰۰۰ هکتار غیر مشجر است.
 ماخذ - سرچنگلداریکل استان .

جدول ۶۶ - مساحت جنگلکاریهای مصنوعی و طرحهای جنگلداری (دانه زاد و شاخه زاد) بر حسب سال در استان گیلان .

طرح جنگلداری			مساحت جنگلکاریهای مصنوعی (متر مکعب)	سال
برداشت مالانه (متر مکعب)	مساحت (هکتار)	تعداد		
۲۳۸۷۵۶	۷۱۰۰۰	۱۱	۶۰	۱۳۵۷
۲۳۸۷۵۶	۷۲۰۰۰	۱۱	۲۸ $\frac{۱}{۳}$	۱۳۵۸

ماخذ - سرچنگلداریکل استان .

جدول ۶۷ - اقدامات مربوط به آب خیزداری در جهت حفاظت خاک در استان گیلان سال ۱۳۵۸ (۱)

شهرستان	سد خشکه چین (۲) (متر مکعب)	نیالکاری (اصله)	بذر پاشی (هکتار)	کانال کشی (متر)	ترق مناطق (۳) (هکتار)
کل استان	۲۵۳۹۵۹۸	۸۶۰۰	۲۴۰	۳۷۰۰	۱۹۱۷۵۰
رودبار	۲۵۳۹۵۹۸	۸۶۰۰	۲۴۰	۳۷۰۰	۱۹۱۷۵۰

۱-۱-۱- تقسیم ۶۰۰ کیلوگرم بذر پیونجه بین دامداران با توجه به نظارت در مورد کاشتوبرداشت آن ها جهت کشت در ۶۰ هکتار زمین آبی .
 ۱-۱-۲- احداث دیوار با نرده آهنی در محوطه اداره منجیل بطول ۳۸ متر .
 ۱-۱-۳- قرق مناطق با توجه به جو بعد از انقلاب با وجودی که در طرح تصویب شده بود به علت عدم قدرت اجرایی بطور کامل اجرا نگردیده است .
 ۲- خشکه چین : ایجاد سدهای موقتی با ظرفیتهای مختلف در عرض آبراهه های تندرو و یثیب بمنظور جلوگیری از فرسایش خاک و جلوگیری از ورود آنها به داخل رودخانه و دریاچه سدها است .
 ۳- قرق : محدود کردن قسمتی از اراضی که دارای پوشش گیاهی است بمنظور جلوگیری از انهدام آن و تحقیق در باره انواع بذور گیاهان این قسمت .
 مآخذ : آب خیزداری سد سپیدرود .

جدول ۶۸ - شرکتهای تعاونی روستایی برحسب شهرستان در استان گیلان سال ۱۳۵۸

شهرستان	تعداد شرکت	تعداد اعضا (نفر)	سرمایه (ریال)
کل استان	۱۵۳	۲۱۹۹۱۲	۷۲۴۵۳۷۴۵۰
رشت	۲۳	۴۳۱۶۴	۲۰۸۴۵۶۸۵۰
لاهیجان	۲۴	۴۶۹۱۵	۱۲۵۹۵۱۷۵۰
رودسر	۲۵	۲۸۴۵۹	۸۷۹۲۲۷۰۰
صومعه سرا	۱۴	۱۸۶۸۱	۴۶۶۸۳۴۰۰
فومن	۱۳	۲۰۰۲۰	۶۴۸۹۶۶۵۰
لنگرود	۱۴	۱۴۰۳۹	۳۹۸۳۹۰۵۰
رودبار	۱۳	۱۵۳۳۹	۴۰۲۱۵۲۰۰
بندر انزلی	۳	۲۹۳۲	۹۴۲۷۰۵۰
هشتپر	۲۱	۲۶۳۰۰	۷۷۴۱۶۸۵۰
آستارا	۳	۴۰۶۳	۱۳۶۴۷۹۵۰

دنباله جدول ۶۸ - شرکت‌های تعاونی روستایی برحسب شهرستان در استان گیلان سال ۱۳۵۸

ذخیره قانونی (ریال)	مانده بدهی (ریال)	وام پرداختی		شهرستان
		تعداد	مبلغ (ریال)	
۱۷۳۹۵۰۴۶۰	۹۶۹۱۴۴۰۲۵۴	۵۵۷۱۸۰۰۹۵۵	۱۵۱۰۲۴	کل استان
۵۶۱۴۰۰۱۹	۲۰۷۸۷۰۲۰۳۳	۹۴۸۲۲۰۶۰۰	۲۴۹۹۵	رشت
۳۶۴۸۱۷۵۴	۲۱۳۹۳۳۰۱۲۵	۱۰۷۸۲۸۶۱۵۰	۳۳۴۰۷	لاهیجان
۱۹۰۱۹۴۲۰	۱۲۶۷۳۲۸۶۴۷	۷۶۳۱۱۹۵۷۵	۱۴۴۸۹	رودسر
۱۲۰۶۷۹۳۲	۹۰۷۶۳۷۰۷۱	۵۲۱۵۱۴۷۵۰	۱۵۷۶۴	صومعه سرا
۱۰۴۳۵۷۵۹	۱۲۰۲۹۳۳۱۲۰	۶۰۶۸۳۷۴۷۵	۱۶۴۴۳	فومن
۹۴۲۰۸۲۷	۵۴۳۴۹۸۴۸۴	۳۶۳۵۱۰۱۸۰	۱۲۸۳۰	لنگرود
۴۶۴۰۲۲۰	۴۵۱۲۸۴۰۲۵	۳۱۵۱۶۹۷۲۵	۸۸۳۵	رودبار
۱۲۴۵۶۸۶	۱۱۰۷۴۶۱۴۳	۸۸۵۰۲۰۰۰	۲۳۳۳	بندرانزلی
۲۲۲۲۹۰۵۱	۸۹۲۷۲۰۰۰۴	۸۲۶۰۷۲۵۰۰	۱۹۸۱۱	هشتپر
۲۲۶۹۷۹۲	۹۷۱۶۰۶۰۲	۶۰۴۶۸۰۰۰	۲۱۱۷	آستارا

ماخذ - سازمان تعاون روستایی استان .

جدول ۶۹ - تعداد وام ، مبلغ وامهای پرداختی و وصولی بانک کشاورزی برحسب سال در استان گیلان .

مبلغ وصولی وام هزارریال	مبلغ وام (هزارریال)	تعداد وامهای پرداختی (فقره)	ال
۳۳۳۰۰۰۰	۳۳۳۷۰۰۰	۲۵۷۴۰ ۱۳۵۶
۱۸۸۳۱۸۰	۲۵۵۳۴۳۷	۲۱۵۴۹ ۱۳۵۷
۱۴۵۶۷۷۶	۵۱۵۷۰۹۹	۲۸۹۳۹ ۱۳۵۸

ماخذ - بانک کشاورزی استان .

جدول ۷۰ - مبلغ وامهای پرداختی بانک کشاورزی برحسب سال به تفکیک نحوه مصرف در استان گیلان (هزارریال)

ساخت‌ها و تاسیسات عمومی روستایی	احداث باغات میوه و چای	امور آبیاری قنوات و حفرچاه	مصارف جاری کشاورزی	ال
۲۸۵۰۰۰	۱۰۳۰۰۰	۵۹۰۰۰	۲۰۷۲۰۰۰ ۱۳۵۶
۴۰۷۰۰۰	۷۳۰۰۰	۳۵۰۰۰	۱۵۹۸۴۳۷ ۱۳۵۷
۷۰۴۶۹۳	۸۳۶۷۰	۶۰۴۰۰	۳۴۱۹۳۴۰ ۱۳۵۸

دنباله جدول ۷۰ - مبلغ وامهای پرداختی بانک کشاورزی برحسب سال و به تفکیک نحوه مصرف در استان (هزارریال)

سال	دامداری و دامپروری	پرورش طیور	سایر مصارف	خرید تراکتور و انواع ماشینهای کشاورزی
۱۳۵۶	۴۳۳۰۰۰	۳۰۰۰	۲۸۲۰۰۰	-
۱۳۵۷	۲۹۵۰۰۰	۰	۱۴۵۰۰۰	-
۱۳۵۸	۵۸۱۷۳۸	۱۵۷۱۲	۳۱۵۵۵	۲۵۹۱۲۱

ماخذ: بانک کشاورزی استان .

جدول ۷۱ - تعداد انواع دام برحسب نوع در استان گیلان سالهای ۱۳۵۲ و ۱۳۵۴ (رأس)

سال	گوسفند و بیره	بز و بزغاله	گاو و گوساله	گاو میش و بچه گاو میش	اسب	قاطر و استر	الاغ
۱۳۵۲	۵۱۰۴۴۲	۱۰۳۵۵۷	۴۸۶۰۳۵	۱۲۵۱۲	۵۷۶۵۹	۶۹۴۴	۵۸۳۰
۱۳۵۴	۴۰۲۸۸۶	۱۳۹۲۷۲	۴۹۰۷۳۱	۲۲۹۷۸	۷۵۹۰۲	۸۶۱۸	۴۹۱۱

ماخذ: مرکز آمار ایران . نتایج سرشماری کشاورزی ۱۳۵۲ و نتایج آمارگیری کشاورزی روستایی ۱۳۵۴

جدول ۷۲ - تعداد گاو و گوساله ، گوسفند و بیره ، بز و بزغاله برحسب سال در استان گیلان (هزار رأس)

سال	گاو و گوساله	گوسفند و بیره	بز و بزغاله
۱۳۵۶	۵۰۱	۵۲۲*	-
۱۳۵۷	۵۶۰	۱۱۰۴	۳۲۴
۱۳۵۸	۳۶۱*	۲۴۶	۸۵

ماخذ: مرکز آمار ایران . ** نتایج مقدماتی آمارگیری کشاورزی روستایی سالهای ۱۳۵۶ ، ۱۳۵۷ ، ۱۳۵۸

جدول ۷۳ - تعداد گوسفند و بز بر حسب سن و جنس در استان گیلان سال ۱۳۵۴ (رأس)

کنتراز یکسال	یکساله و بیشتر				کل	دام
	نر	ماده		جمع		
		غیرشیرده	شیرده			
۱۰۰۱۶۱	۲۶۲۵۳	۵۶۱۵۲	۲۱۰۲۱۹	۳۰۲۷۲۵	۴۰۲۸۸۶	گوسفند
۲۴۱۸۴	۱۸۰۵۱	۱۴۸۷۷	۷۲۱۶۰	۱۰۵۰۸۸	۱۳۹۲۷۲	بز

ماخذ - مرکز آمار ایران . نتایج آمارگیری کشاورزی روستایی ۱۳۵۴

جدول ۷۴ - تعداد گاو و گاو میش بر حسب سن و جنس در استان گیلان سال ۱۳۵۴ (رأس)

کنتراز ۲ سال	دو ساله و بیشتر					کل	دام
	نر	ماده		جمع			
		غیرکار	کار		غیرشیرده		
۱۵۷۹۹۲	۲۱۱۰۲	۸۰۵۴۳	۶۲۷۳۱	۱۶۸۳۶۳	۳۲۲۷۳۹	۴۹۰۷۳۱	گاو
۷۳۰۵	۱۰۴۸	۲۵	۶۸۰۳	۸۷۹۷	۱۶۶۷۳	۲۳۹۷۸	گاو میش

ماخذ - مرکز آمار ایران . نتایج آمارگیری کشاورزی روستایی ۱۳۵۴

جدول ۷۵ - تعداد کندوی زنبور عسل ، تولید عسل و بیله کرم ابریشم در استان گیلان سالهای ۱۳۵۲ و ۱۳۵۴

تولید بیله کرم ابریشم (کیلوگرم)	زنبور عسل				سال
	تولید عسل (کیلوگرم)	تعداد کندو			
		جدید	قدیمی	جمع	
۶۸۹۶۴۵	۱۸۹۳۸۴	۶۹۲۳	۴۸۶۸۴	۵۵۶۰۷	۱۳۵۲
۲۳۷۶۷۶۲	۲۰۲۰۰۲	۹۷۵۸	۵۳۶۴۰	۶۳۳۹۸	۱۳۵۴

ماخذ - مرکز آمار ایران . نتایج سرشماری کشاورزی ۱۳۵۲ و نتایج آمارگیری کشاورزی روستایی ۱۳۵۴

جدول ۷۶ - تعداد گشتار انواع دام بر حسب شهرداریها و به تفکیک شهرستان در استان گیلان سال ۱۳۵۸ (راس)

نام شهرداری بتفکیک شهرستان	گوسفند و بزه	بز و بزغاله	گاو و گوساله	گاو میش
استان گیلان	۲۱۸۱۲۵	۱۲۳۰۶۴	۶۰۴۴۵	۲۶۷۴
شهرستان آستانه	۱۲۱۵۹	۱۰۳۰	۱۶۳۹	۳۴۰
آستانه	۱۲۱۵۹	۱۰۳۰	۱۶۳۹	۳۴۰
شهرستان بندرانزلی	۲۲۶۷۱	۱۴۹۸۹	۴۳۴۴	۱۶۶۶
بندرانزلی	۲۲۶۷۱	۱۴۹۸۹	۴۳۴۴	۱۶۶۶
شهرستان رشت	۶۱۹۵۳	۶۲۰۷۸	۲۲۹۵۷	۴۴۶
خشکبیجار	۵۲۷	۲۲	۹۶۹	.
خطام	۸۲	۳	۲۰۲۵	.
رشت	۵۹۸۲۳	۶۱۸۰۵	۱۴۹۷۴	۴۰۷
سنگر	۵۷۸	۷۷	۱۱۷۱	۲
کوچصفهان	۴۶۲	۱۴۲	۲۲۷۸	۲۱
لشت نشا	۴۸۱	۰۲۹	۱۵۴۰	۱۶
شهرستان رودبار	۹۳۶۱	۱۷۸۷	۱۱۳۳	.
رودبار	۴۵۰۵	۱۳۹۰	۶۵۶	.
منجیل	۴۸۵۶	۳۹۷	۴۷۷	.
شهرستان رودسر	۳۷۴۳۹	۴۶۳	۸۷۷۹	.
املش	۴۴۴۹	۱۶۰	۱۸۰۸	.
چابکسر	۲۷۸۵	.	۸۹۲	.
رحیم آباد	۷۱۱	۳۰۳	۶۱۲	.
رودسر	۱۸۳۰۶	.	۲۹۲۵	.
کلاچای	۱۰۹۱۴	.	۲۱۸۷	.
واجارگاه	۲۷۴	.	۳۵۵	.
شهرستان صومعه سرا	۳۸۹۳	۳۰۲۸	۴۸۱۴	.
صومعه سرا	۳۸۹۳	۳۰۲۸	۴۸۱۴	.
شهرستان طوالش	۱۶۹۴۳	۳۹۴۲	۳۶۸۴	۱۳
بزه سر	۸۲۵	۲	۳۲۵	.
رضوان شهر	۱۰۸۶	۵۰	۱۰۴۳	.
ماسال	۱۹۴۹	۶۴۷	۹۱۶	.
هشتپر طوالش	۱۳۰۸۳	۳۲۴۳	۱۴۰۰	۱۳
شهرستان فومن	۷۱۲۱	۵۲۸۸	۲۷۶۶	۲۴
شفت	۱۱۶۵	۴۳۲	۴۹۶	۲۴
فومن	۵۷۱۶	۴۹۵۶	۲۱۷۱	.
ماسوله	۲۴۰	.	۹۹	.

دنباله جدول ۷۶ - تعداد کشتار انواع دام بر حسب شهرداریها و به تفکیک شهرستان در استان گیلان سال ۱۳۵۸ (راس)

نام شهرداری به تفکیک شهرستان	گوسفند و بره	بز و بزغاله	گا و گوساله	گاومیش
شهرستان لنگرود	۲۲۴۴۷	۶۵۳۰	۳۰۷۴	۱۱۳
کومله	۶۳۲	.	۳۱۸	.
لنگرود	۲۱۸۱۵	۶۵۳۰	۲۷۵۶	۱۱۳
شهرستان لاهیجان	۲۴۱۳۸	۲۳۸۲۹	۷۲۴۵	۷۲
آستانه اشرفیه	۲۸۸۸	۱۹۳۲	۲۷۶۱	۱۷
کیا شهر	۱۹۷	.	۶۶۸	۳۵
سیاهکل	۴۳۹	۱۶۴	۹۳۳	.
لاهیجان	۲۰۶۱۴	۲۱۷۳۳	۲۸۵۳	۲۰

ماخذ - مرکز آمار ایران . آمار کشتار دام کشتارگاههای کشور سال ۱۳۵۸
جدول ۷۷ - تعداد کشتار انواع دام در فصول و ماههای مختلف در حوزة عمل شهرداریهای استان گیلان سال ۱۳۵۸ (راس)

فصل و ماه	گوسفند و بره	بز و بزغاله	گا و گوساله	گاومیش
سال	۲۱۸۱۲۵	۱۲۳۰۶۴	۶۰۴۴۵	۲۶۷۴
بهار	۶۵۲۸۲	۲۲۴۲۰	۱۶۲۰۶	۴۰۲
فروردین	۱۹۲۲۷	۴۳۷۴	۵۴۱۶	۱۵۴
اردیبهشت	۲۳۲۹۰	۷۴۳۲	۵۵۹۷	۱۰۹
خرداد	۲۲۷۶۵	۱۰۶۱۴	۵۱۹۳	۱۳۹
تابستان	۶۶۸۰۱	۴۵۲۷۱	۱۵۳۸۴	۵۶۰
تیر	۲۰۱۰۳	۱۴۱۹۲	۴۹۶۲	۱۰۴
مرداد	۲۴۶۶۱	۱۵۷۱۱	۵۱۸۶	۱۸۰
شهریور	۲۲۰۳۷	۱۵۳۶۸	۵۲۳۶	۲۷۶
پائیز	۴۹۱۹۶	۳۸۳۰۰	۱۵۵۲۹	۹۵۰
مهر	۲۰۶۸۹	۱۵۶۳۵	۵۳۹۲	۴۰۳
آبان	۱۵۲۵۹	۱۱۸۱۴	۴۹۱۲	۲۵۶
آذر	۱۳۲۴۸	۱۰۸۵۱	۵۲۲۵	۲۹۱
زمستان	۳۶۸۴۶	۱۷۰۷۳	۱۳۳۲۶	۷۶۲
دی	۱۳۰۱۳	۷۷۹۷	۴۷۰۳	۲۵۷
بهمن	۱۰۵۰۷	۵۴۶۰	۴۲۹۵	۲۶۳
اسفند	۱۳۳۲۶	۳۸۱۶	۴۳۲۸	۲۴۲

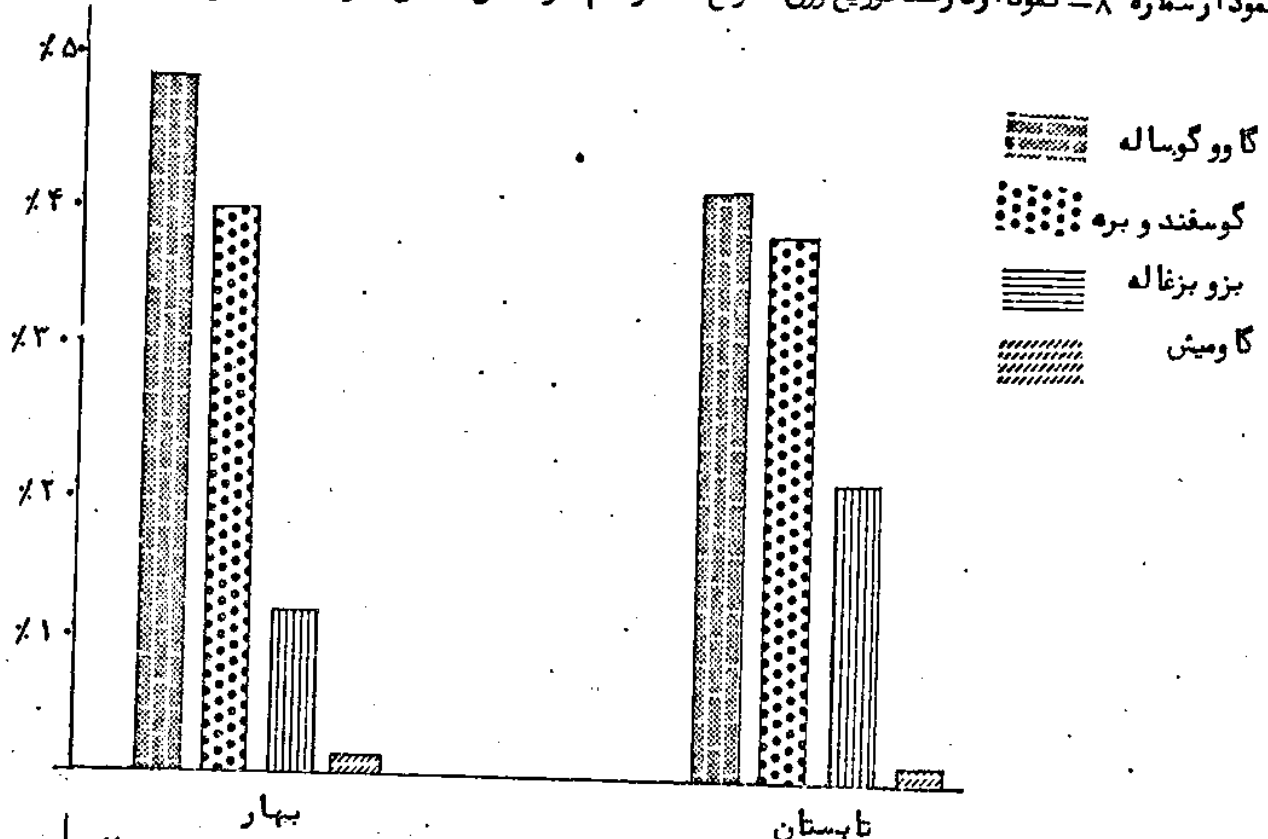
ماخذ - مرکز آمار ایران . آمار کشتار دام کشتارگاههای کشور سال ۱۳۵۸

جدول ۷۸- وزن کشتار انواع دام در فصول و ماههای مختلف در حوزه عمل شهرداریهای استان گیلان
سال ۱۳۵۸ (کیلوگرم)


فصل و ماه	گوسفند و بیره	بز و بزغاله	گاو و گوساله	گاو میش
سال	۳۹۱۵۳۰۶	۱۸۰۵۱۲۴	۴۹۷۸۱۲۸	۲۹۸۸۸۳
بهار	۱۱۳۸۲۸۴	۳۲۹۳۳۴	۱۴۰۷۱۸۵	۳۸۸۶۰
فروردین	۳۲۷۷۲۶	۶۴۱۲۳	۵۰۸۵۷۰	۱۴۳۷۰
اردیبهشت	۴۰۱۹۱۴	۱۰۶۷۸۲	۴۶۶۱۲۵	۱۱۵۲۵
خرداد	۴۰۸۶۴۴	۱۵۸۴۲۹	۴۳۲۴۹۰	۱۲۹۶۵
تابستان	۱۱۷۷۸۴۳	۶۴۳۱۰۱	۱۲۷۰۱۲۳	۴۱۹۷۸
تیر	۳۴۹۸۱۶	۲۰۲۰۴۳	۴۲۶۳۲۵	۹۰۶۰
مرداد	۴۴۱۱۰۲	۲۲۰۹۷۳	۴۳۰۶۹۳	۱۳۸۷۰
شهریور	۳۸۶۹۲۵	۲۲۰۰۸۵	۴۱۳۱۰۵	۱۹۰۴۸
پائیز	۹۰۱۱۴۳	۵۷۳۰۷۷	۱۲۱۹۳۹۳	۱۱۵۸۴۰
مهر	۳۸۶۸۰۳	۲۴۲۹۰۱	۴۲۳۸۶۰	۵۸۰۰۵
آبان	۲۷۷۰۶۹	۱۷۱۱۳۵	۳۹۰۱۹۶	۲۶۳۴۰
آذر	۲۳۷۲۷۱	۱۵۹۰۴۱	۴۰۵۳۳۷	۳۱۴۹۵
زمستان	۶۹۸۰۳۶	۲۵۹۶۱۲	۱۰۸۱۴۲۷	۱۰۲۲۰۵
دی	۲۴۵۴۶۶	۱۱۶۸۵۲	۳۸۹۶۸۰	۳۲۵۷۰
بهمن	۱۹۴۲۰۶	۸۳۳۲۷	۳۴۱۳۰۷	۳۵۹۱۵
اسفند	۲۵۸۳۶۴	۵۹۴۳۳	۳۵۰۴۴۰	۳۳۷۲۰

ماخذ: مرکز آمار ایران. آمار کشتار دام کشتارگاههای کشور سال ۱۳۵۸

نمودار شماره ۸ - نمودار درصد توزیع وزن انواع کشتار دام در استان گیلان در ششماهه اول سال ۱۳۵۸



نمودار شماره ۹ - نمودار درصد توزیع وزن انواع کشتار دام در استان گیلان در ششماهه دوم سال ۱۳۵۸



جدول ۷۹- تعداد، وزن و میانگین وزن لاشه یک رأس از انواع دام کشتار

بزو بزغاله			گوسفند و بوسه			سال
میانگین وزن یک رأس	وزن	تعداد	میانگین وزن یک رأس	وزن	تعداد	
۱۳/۵	۱۳۳۷۷۳۴	۹۸۴۹۲	۱۷/۹	۳۶۰۲۷۲۰	۲۰۳۵۸۷۱۳۵۶
۱۴/۰	۸۲۸۷۴۸	۵۹۰۹۲	۱۷/۳	۲۱۶۱۶۳۴	۱۲۴۸۳۸نیمه اول ۱۳۵۷
۱۴/۱	۷۸۴۷۹۸	۵۵۵۹۶	۱۸/۰	۱۷۶۸۳۱۶	۹۸۳۷۳نیمه دوم ۱۳۵۷
۱۴/۶	۱۸۰۵۱۳۴	۱۲۳۰۶۴	۱۷/۹	۳۹۱۵۳۰۶	۲۱۸۱۲۵۱۳۵۸

ماخذ- مرکز آمار ایران. آمار کشتار دام کشتارگاههای کشور ۱۳۵۶، نیمه اول و دوم ۱۳۵۷ و ۱۳۵۸
جدول ۸۰- میانگین قیمت خرده فروشی یک کیلوگرم گوشت گوسفند و بره در

سال	فروردین	اردیبهشت	خرداد	تیر	مرداد
.....۱۳۵۷	۲۶۸/۷	۲۶۴/۸	۲۷۲/۲	۲۸۵/۰	۲۶۰/۴
.....۱۳۵۸	۳۵۰	۳۵۰	۳۵۰	۳۲۰	۳۲۰

ماخذ- مرکز آمار ایران. آمار کشتار دام کشتارگاههای کشور ۱۳۵۷، ۱۳۵۸
جدول ۸۱- میانگین قیمت خرده فروشی یک کیلوگرم گوشت بزو بزغاله در

سال	فروردین	اردیبهشت	خرداد	تیر	مرداد
.....۱۳۵۷	۲۷۲/۲	۲۶۹/۲	۲۷۵/۰	۲۷۲/۳	۲۵۶/۱
.....۱۳۵۸	۳۵۰	۳۵۰	۳۵۰	۳۲۰	۳۲۰

ماخذ- مرکز آمار ایران. آمار کشتار دام کشتارگاههای کشور ۱۳۵۷، ۱۳۵۸

شده در نقاط دارای شهرداری برحسب سال در استان گیلان (رأس - کیلوگرم)

خوک			گاو میش			گاو و گوساله		
میانگین وزن یک رأس	وزن	تعداد	میانگین وزن یک رأس	وزن	تعداد	میانگین وزن یک رأس	وزن	تعداد
۴۰/۰۹	۶۵۳۵	۱۶۳	۱۱۲/۵	۲۴۲۸۱۱	۲۲۰۲	۸۴/۵	۲۳۰۰۵۳۵	۵۰۸۷۴
۳۹/۶	۱۶۲۵	۴۱	۱۰۵/۶	۱۰۱۲۷۴	۹۵۹	۸۴/۰	۲۴۱۶۵۸۰	۲۸۷۴۰
.	.	.	۱۰۵/۱	۱۰۸۴۰۰	۱۰۳۱	۸۳/۴	۲۴۶۱۳۶۵	۲۹۵۲۳
.	.	.	۱۱۱/۷	۲۹۸۸۸۳	۲۶۷۴	۸۲/۳	۴۹۷۸۱۲۸	۶۰۴۴۵

نقاط دارای شهرداری برحسب سال و به تفکیک ماه در مرکز استان گیلان (ریال)

شهریور	مهر	آبان	آذر	دی	بهمن	اسفند
۲۶۹/۵	۰۰۰	۰۰۰	۰۰۰	۰۰۰	۰۰۰	۰۰۰
۳۰۰	۳۰۰	۳۰۰	۳۸۰	۴۰۰	۴۵۰	۴۵۰

نقاط دارای شهرداری برحسب سال و به تفکیک ماه در مرکز استان گیلان (ریال)

شهریور	مهر	آبان	آذر	دی	بهمن	اسفند
۲۷۲/۶	۰۰۰	۰۰۰	۰۰۰	۰۰۰	۰۰۰	۰۰۰
۳۰۰	۳۰۰	۳۰۰	۳۵۰	۴۰۰	۴۵۰	۴۵۰

جدول ۸۲ - میانگین قیمت خرده فروشی یک کیلوگرم گوشت

تیر	خرداد	ارد بیبشت	فروردین	_____ ال
۲۱۸/۴	۲۲۳/۵	۲۱۰/۲	۲۱۲/۹ ۱۳۵۷
۲۵۰	۲۴۰	۲۴۰	۲۴۰ ۱۳۵۸

ماخذ - مرکز آمار ایران . آمار کشاوردام کشاورگانههای کشور ۱۳۵۷، ۱۳۵۸ .

جدول ۸۳ - میانگین قیمت خرده فروشی یک کیلوگرم گوشت

تیر	خرداد	ارد بیبشت	فروردین	_____ ال
۲۲۹/۳	۲۳۰/۰	۲۲۲/۷	۲۱۶/۹ ۱۳۵۷
۲۵۰	۲۴۰	۲۴۰	۲۴۰ ۱۳۵۸

ماخذ مرکز آمار ایران . آمار کشاوردام کشاورگانههای کشور ۱۳۵۷، ۱۳۵۸ .

جدول ۸۴ - تولید و ارزش محصولات کارخانه شیر پاستوریزه استان

پاست		شیر		_____ (۱)
ارزش	مقدار	ارزش (۲)	مقدار	
۶۵۳۷۱۸۰	۱۲۸۱۸۰	۲۱۷۷۴۱۵	۱۴۵۱۶۱	خرداد
۷۳۷۹۱۳۹	۱۴۴۶۸۹	۲۱۵۲۱۸۵	۱۴۳۴۷۹	تیر
۶۶۴۴۰۷۶	۱۳۰۲۷۶	۲۲۱۹۴۷۵	۱۴۷۹۶۵	مرداد
۵۲۱۳۴۷۵	۱۰۲۲۲۵	۲۳۰۲۴۴۰	۱۵۳۴۹۶	شهریور
۷۷۶۳۵۲۶	۱۵۲۲۲۶	۴۳۱۳۶۷۰	۲۸۷۵۷۸	اول مهر لغایت بیست و یکم آبان
۱۰۵۰۳۹۶۰	۲۰۵۹۶۰	۸۴۳۲۴۹۰	۳۶۶۶۳۰	بیست و دوم آبان لغایت سی ام دی
۱۲۵۸۵۴۲۳	۲۴۶۷۷۳	۹۰۳۳۰۴۳	۳۹۲۷۴۱	اول بهمن لغایت آخر اسفند

(۱) - آمار ماههای فروردین و اردیبهشت در دست نیست .

(۲) - ارزش شیر خام تا تاریخ ۵۸/۸/۲۱ بر مبنای هر کیلوگرم ۱۵ ریال و از تاریخ ۵۸/۸/۲۲
 ماخذ - کارخانه شیر پاستوریزه استان .

گاوگوساله در نقاط دارای شهرداری بر حسب سال و به تفکیک ماه در مرکز استان گیلان (ریال)

اسفند	بهمن	دی	آذر	آبان	مهر	شهریور	مرداد
۰۰۰	۰۰۰	۰۰۰	۰۰۰	۰۰۰	۰۰۰	۲۲۲/۵	۲۱۳/۵
۴۰۰	۳۵۰	۳۵۰	۳۵۰	۳۰۰	۲۸۰	۲۶۰	۲۶۰

گاو میش در نقاط دارای شهرداری بر حسب سال و به تفکیک ماه در مرکز استان گیلان (ریال)

اسفند	بهمن	دی	آذر	آبان	مهر	شهریور	مرداد
۰۰۰	۰۰۰	۰۰۰	۰۰۰	۰۰۰	۰۰۰	۲۲۸/۰	۲۱۷/۲
۴۰۰	۳۵۰	۳۵۰	۳۵۰	۳۰۰	۲۸۰	۲۶۰	۲۶۰

(کیلوگرم ریال)

گیلان سال ۱۳۵۸

دوغ		ک		خام	
ارزش	مقدار	ارزش	مقدار	ارزش	مقدار
.	.	۳۹۰۶۰۰	۱۳۰۲	.	.
.	.	۵۴۰۰۰۰	۱۸۰۰	.	.
.	.	۳۸۸۸۰۰	۱۲۹۶	.	.
.	.	۷۰۲۰۰۰	۲۳۴۰	.	.
.	.	۱۰۰۸۰۰	۳۳۶	۱۶۴۱۲۴۰	۶۹۸۲
۷۵۶۴۸۰	۲۳۶۴۰	۲۸۰۵۰۰	۹۳۵	۱۰۷۸۸۸۵	۴۵۹۱
۸۳۴۵۲۸	۲۶۰۷۹	۸۱۶۰۰	۲۷۲	۲۸۹۷۳۱۵	۱۲۳۲۹

بر مبنای هر کیلوگرم ۲۳ ریال محاسبه شده است.

جدول ۸۵ - معادن در حال بهره برداری بر حسب شهرستان در استان گیلان سال ۱۳۵۸

شهرستان	سایز الارضی	ذغال سنگ	رتب
کل استان	۶	۲	۲
زودبار	۳	۲	۰
آستارا	۲	۰	۰
لاهیجان	۱	۰	(۱)
فومن	۰	۰	۱

(۱) - معدن مذکور در سطح استان گیلان در سال ۱۳۵۸ مشغول بهره برداری بوده است.
 ماخذ - اداره کل صنایع و معادن استان.

جدول ۸۶ - تولید برق و تحویل آن بانضمام خرید به شبکه توسط برق منطقه ای گیلان سال ۱۳۵۸ (کیلووات ساعت)

نام منطقه	انرژی خریداری شده از شرکت توانیر	تولید در مواقع ضروری	مصارف داخلی نیروگاهها	انرژی تحویل شبکه
کل منطقه	۵۱۱۴۰۷۷۲۹	۲۸۴۰	۹۸۳۱۹۵	۵۱۰۴۲۶۵۷۴

(۱) - در شهرستانهای تحت مدیریت شرکت بعثت نداشتن دستگاه اندازه گیری تعیین انرژی خریداری شده و بیک بار بتفکیک هر شهر مقدار نمیشد . ارقام برای کل منطقه است .
 (۲) - حداکثر بیک بار در تاریخ ۵۸/۱۰/۴ در ساعت ۱۸ بهر ۱۳۱۷۰۰ کیلووات ساعت میباشد .
 ماخذ - شرکت سهامی برق منطقه ای گیلان .

تجاری		خانگی	جمع	اسم منطقه طبق
تعرفه ۳	تعرفه ۲			
۴۶	۳۵۳۰۶	۱۴۴۶۶۵	۱۸۱۹۷۲	استان
۴۵	۹۳۳۶	۳۸۲۶۵	۴۸۰۵۱	رشت
.	۲۴۱۱	۱۵۶۴۲	۱۸۱۹۶	بندرانزلی
.	۲۲۲۱	۸۴۶۵	۱۰۸۵۴	لاهیجان
.	۱۸۱۶	۹۳۱۲	۱۱۲۱۰	لنگرود
.	۱۵۲۱	۵۸۰۶	۷۴۴۳	رودسر
.	۱۰۵۱	۳۴۸۹	۴۵۹۹	فومن
.	۱۲۹۶	۳۵۶۱	۴۹۱۱	آستانه اشرفیه
.	۱۹۱۸	۴۴۵۸	۶۴۴۵	صومعه سرا و ماسال
.	۱۱۸۸	۵۰۸۴	۶۳۶۴	کلاچای و رحیم آباد
۱	۴۴۸	۶۷۳۰	۲۲۰۲	لشت نشاء
.	۳۸۴	۱۷۲۱	۲۱۱۵	بندرکبا شهر
.	۲۷۲	۲۱۴۷	۲۴۶۶	جانبکسر
.	۷۱۰	۲۲۲۷	۲۹۷۱	کوچصفهان
.	۱۴۲۱	۳۰۰۴	۴۴۶۵	خمام و خشکبهار
.	۴۸۵	۳۸۷۲	۴۳۸۱	رودبار
.	۴۸۳	۱۰۴۸	۱۵۵۱	شدت
.	۳۰۹	۱۵۴۷	۱۸۷۸	عنجل
.	۹۱۳	۳۹۵۸	۴۹۳۸	آستارا
.	۱۷۴۶	۳۷۱۸	۵۵۲۳	تالش
.	۵۲۸	۲۲۷۵	۲۸۶۶	سیاهکل
.	۸۱۷	۱۵۲۸	۲۳۷۲	رضوان شهر
.	۲۷۳	۱۵۶۲	۱۸۶۲	کومه
.	۵۲۸	۲۴۴۸	۳۰۴۳	املش

دنیاله جدول ۸۷ - تعداد کل مشترکین برق منطقه ای گیلان (۱) سال ۱۳۵۸

روشنائی معاير	هلال احمر و مساجد	فروش برای باز فروش	کشاورزی	صنعتی			اسم مناطق
				تعرفه ۴	تعرفه ۳	تعرفه ۲	
۴۲۶	۶۲۶	۱۳	۲۰	۶۲	۲۰۲	۳۸۸	استان . . .
۶۰	۱۰۷	۳	۱۰	۵۰	۷۰	۱۰۵	رشت
۴۰	۲۳	۱	۱	۲	۲۶	۴۰	بندرانزلی
۴۱	۷۴	۰	۰	۰	۲۳	۳۰	لاهیجان
۱	۳۶	۱	۰	۰	۹	۳۵	لنگرود
۵۲	۳۴	۰	۰	۰	۱۸	۱۲	رودسر
۸	۲۵	۲	۱	۱	۴	۱۸	فومن
۲۲	۱۶	۰	۰	۰	۳	۱۳	آستانه اشرفیه
۲۶	۲۸	۲	۰	۰	۴	۹	طرمعه سرا و اماسال
۴۷	۳۴	۰	۰	۰	۶	۵	کلاچای و رحیم آباد
۱	۱۶	۱	۱	۰	۲	۲	لشت نشاء
۲	۷	۰	۰	۰	۰	۱	بندرکیا شهر
۱۶	۲۱	۰	۰	۰	۵	۵	چابکسر
۲	۲۲	۰	۰	۳	۵	۲	کوچصفهان
۱	۲۷	۰	۰	۰	۰	۱۲	خدا م و خشکبیجار
۱	۱۱	۱	۰	۳	۰	۸	رودبار
۲	۱۴	۰	۰	۰	۰	۴	شفقت
۱	۱۱	۰	۰	۱	۲	۷	منجیل
۲۴	۲۴	۰	۰	۰	۳	۱۶	آستارا
۱۴	۱۷	۳	۳	۲	۸	۱۳	تالش
۲۹	۱۶	۰	۰	۰	۲	۱۶	سیاهکل
۹	۸	۰	۳	۰	۱	۶	رضوان شهر
۱	۱۴	۰	۱	۰	۱۱	۰	کومله
۲۶	۳۱	۰	۰	۰	۰	۰	املش

(۱) - قسمتی از این آمار که شامل استان مازندران می شود از جدول حذف گردید .
 ماخذ - شرکت سهامی برق منطقه ای گیلان .

جدول ۸۸- گزارش فروش برق منطقه ای گیلان (۱) سال ۱۳۵۸ (کیلووات)

تجاری		خانگی	حرفه	اسم منطقه
تعرفه ۳	تعرفه ۲			
۹۵۷۵۶۶۰	۵۱۲۰۰۲۱۴	۱۲۳۷۷۳۲۴۴	۲۸۷۱۱۵۳۳۵	استان
۹۵۷۲۷۸۰	۲۲۴۸۹۱۲۹	۵۲۴۶۵۸۴۴	۱۸۹۱۷۴۵۷۷	رشت
.	۵۷۵۴۶۷۲	۱۸۶۱۵۵۹۰	۴۵۷۳۷۲۰۰	بندرانزلی
.	۲۸۵۵۲۸۵	۵۸۲۸۹۶۴	۱۵۶۴۸۶۰۷	لاهیجان
.	۲۹۱۷۲۳۰	۷۵۶۵۹۰۴	۱۵۱۷۸۴۰۳	لنگرود
.	۱۵۱۲۵۴۲	۴۲۸۳۷۲۴	۱۱۰۶۲۶۳۷	رودسر
.	۱۴۱۲۷۲۱	۳۱۲۶۱۹۶	۹۳۱۶۷۲۴	فومن
.	۱۱۱۷۳۳۳	۲۶۷۷۶۷۱	۵۰۳۷۰۴۳	آستانه اشرفیه
.	۱۷۴۸۴۳۸	۲۷۷۱۵۳۵	۵۶۲۷۵۲۶	صومعه سرا و اسال
.	۱۰۳۸۹۹۹	۳۶۱۵۴۱۰	۷۰۶۸۸۲۲	کلاچای و رحیم آباد
۲۸۸۰	۴۰۲۱۹۰	۸۸۰۳۰۸	۲۳۸۷۰۳۵	لشت نشا
.	۳۰۸۲۸۳	۱۲۷۰۵۰۳	۲۴۴۹۷۰۹	بندرکیا شهر
.	۳۶۱۱۷۱	۱۸۸۲۰۴۵	۳۲۳۹۸۱۵	چابکسر
.	۹۴۲۲۷۹	۱۵۴۰۶۵۴	۹۹۶۳۱۸۵	کوچصفهان
.	۱۱۰۷۱۶۷	۲۱۳۰۱۷۵	۴۱۵۰۲۵۰	خما موخشکیبجار
.	۱۰۵۲۷۸۳	۲۵۱۶۷۴۴	۹۷۶۴۳۶۵	رودبار
.	۵۶۰۲۶۹	۹۳۸۵۸۲	۲۱۴۷۳۶۹	شفت
.	۳۱۸۱۴۳	۱۱۳۴۹۸۴	۴۸۴۵۲۵۵	منجیل
.	۱۵۵۲۴۵۹	۳۴۷۴۰۷۷	۸۳۲۳۰۵۵	آستارا
.	۱۳۵۴۱۸۳	۲۴۴۹۱۷۲	۲۲۸۹۶۴۶۱	تالش
.	۵۴۸۱۰۰	۱۴۳۴۴۱۱	۳۵۳۰۶۲۳	سیاهکل
.	۵۵۳۲۳۵	۷۳۴۶۲۴	۲۱۵۳۵۰۱	رضوانشهر
.	۶۹۲۲۲۸	۱۰۳۶۶۰۰	۴۴۹۰۹۷۲	کومله
.	۶۰۲۳۷۵	۱۲۸۹۵۲۹	۲۹۲۲۲۰۱	اطلس

سال ۱۳۵۸ (کیلووات)

دنیاله جدول ۸۸ گزارش فروش برق منطقه ای گیلان (۱)

صنعت			اسم مناطق
تعرفه ۴	تعرفه ۳	تعرفه ۱	
۹۷۴۶۶۱۵۳	۵۱۴۸۱۲۷۶	۲۰۵۷۱۰۹۶	استان
۵۷۹۵۱۲۸۰	۲۶۷۲۴۳۱۰	۱۱۲۶۹۹۴۱	رشت
۱۰۶۹۹۹۹۸	۴۹۷۳۰۵۰	۱۲۴۹۲۴۳	بندرانزلی
.	۴۴۸۸۶۷۸	۸۶۵۶۵۹	لاهیجان
.	۱۵۱۶۷۲۸	۱۲۱۵۴۹۲	لنگرود
.	۳۰۴۴۱۱۲	۲۷۶۷۸۳	رودسر
۱۷۰۵۶۰۰	۱۲۶۵۱۲۰	۷۸۰۳۴۰	فومن
.	۲۸۶۰۴۰	۳۳۶۴۰۹	آستانه اشرفیه
.	۴۵۲۰۰	۵۶۴۰۰	صومعه سرا و طاسال
.	۱۳۱۷۶۰۰	۲۸۴۹۴۰	کلاچای و رحیم آباد
.	۳۸۳۲۸۰	۲۱۴۱۵۲	لشت نشاء
.	.	۶۸۷۹۲۰	بندرکیا شهر
.	۳۶۳۵۴۱	۱۳۳۱۱۸	چابکسر
۶۰۳۶۰۰۰	۹۹۵۲۴۰	۲۶۶۸۰	کوچصفهان
.	.	۳۸۵۱۶۵	خط مو خشکبیجار
۵۵۱۵۲۰۰	.	۶۱۲۵۰	رودبار
.	.	۲۶۳۷۸۰	شفت
۴۴۶۴۰۰	۱۹۹۶۹۰۰	۵۷۱۴۴۰	منجیل
.	۱۱۹۷۱۸۰	۱۰۱۰۲۱۹	آستارا
۵۱۱۱۶۷۵	۶۹۱۹۲۰	۴۶۷۴۴۰	تالش
.	۲۳۴۳۱۶	۳۸۵۹۲۵	سیاهکل
.	۴۱۶۰	۲۸۸۰۰	رضوانشهر
.	۱۹۵۳۹۰۱	.	کومله
.	.	.	املش

(کیلووات)

سال ۱۳۵۸

(۱)

دنیاله جدول ۸۸ - گزارش فروش برق منطقه ای گیلان

روشنایی معیار	هلال احمر و مساجد	فروش برای باز فروش	کشتاورزی	اسم منطقه
۲۶۵۶۸۶۱۸	۲۶۱۸۹۲۱	۳۴۴۸۱۹۹	۴۱۱۹۵۴	استان
۷۳۷۷۳۷۲	۶۴۱۴۰۳	۵۰۴۵۲۰	۱۷۸۰۰۰	رشت
۴۱۷۵۲۰۰	۱۷۴۵۱۰	۵۸۶۵۹	۳۷۲۷۸	بندرانزلی
۱۴۹۱۱۱۷۰	۱۰۸۸۵۱	.	.	لاهیجان
۱۰۱۷۶۸۰	۶۳۶۲۹	۸۸۱۷۴۰	.	لنگرود
۱۶۸۴۴۹۰	۱۶۰۹۸۶	.	.	رودسر
۲۶۶۷۰۲	۳۷۱۷۲۵	۳۵۸۲۴۰	۱۳۰۰۸۰	فومن
۴۶۸۰۰۰	۱۵۱۵۹۰	.	.	آستانه اشرفیه
۷۳۸۰۳۰	۱۰۸۵۶۳	۱۶۹۳۶۰	.	صومعه سرا و ماسال
۷۳۴۵۰۰	۷۷۳۷۳	.	.	کلاچای و رحیم آباد
۲۴۹۰۰۰	۳۰۰۸۵	۱۹۵۶۰۰	۲۹۵۴۰	لشت نشاء
۱۷۰۶۰۰	۱۲۴۰۳	.	.	بندر کیا شهر
۴۶۹۴۹۰	۳۰۴۵۰	.	.	چابکسر
۳۶۹۵۰۰	۵۲۸۲۲	.	.	کوچصفهان
۴۶۵۹۶۲	۶۱۷۸۱	.	.	خمام و خشکبیجار
۳۳۰۰۹۰	۳۲۶۹۸	۲۵۵۶۰۰	.	رودبار
۳۲۲۵۶۰	۶۱۱۷۸	.	.	شفق
۳۶۹۸۵۰	۷۵۲۸	.	.	منجیل
۹۲۵۰۰۰	۱۶۴۱۲۰	.	.	آستارا
۱۵۴۳۵۸۸	۲۳۶۷۶۳	۱۰۲۴۴۸۰	۱۷۲۴۰	تالش
۸۷۴۰۰۸	۵۳۸۶۳	.	.	سپاهک
۷۷۲۶۷۰	۴۵۸۱۲	.	۱۴۲۰۰۰	رضوانشهر
۷۸۶۶۰۱	۱۶۰۲۶	.	۵۶۱۶	کومله
۹۷۵۵۵۵	۵۴۷۴۲	.	.	املش

۱) - قسمتی از این آمار که شامل استان مازندران میشد از جدول حذف گردید.
 ۲) - شرکت سهامی برق منطقه ای گیلان .

سال ۱۳۵۸ (کیلوگرم)

جدول ۸۹ - توزیع قند و شکر برحسب ماه در استان گیلان

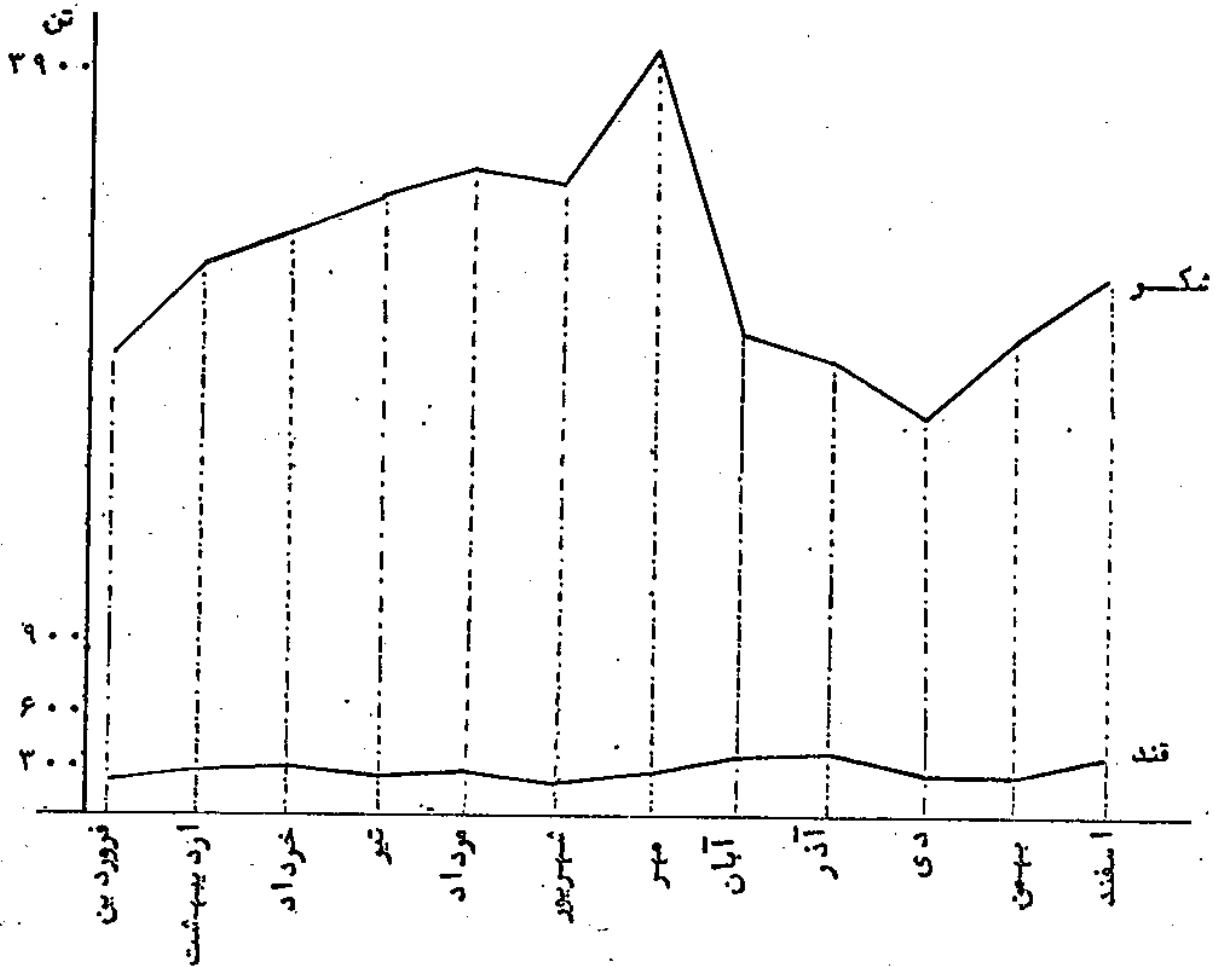
شماره	قند	جمع	ماه
۳۲۴۰۳۸۱۸	۲۸۴۱۶۱۲	۳۵۲۴۵۴۲۹	کل
۲۳۹۳۸۲۱	۱۷۶۹۳۶	۲۵۷۰۷۵۷	فروردین
۲۸۶۶۷۱۲	۲۴۰۴۶۰	۳۱۰۷۵۷۲	اردیبهشت
۳۰۲۵۴۶۴	۲۴۸۴۴۵	۳۲۷۳۹۰۹	خرداد
۳۲۱۷۷۲۶	۱۹۷۷۴۶	۳۴۱۵۴۷۰	تیر
۳۳۶۰۴۴۷	۲۲۷۴۸۲	۳۵۸۷۹۲۹	مرداد
۲۲۹۸۵۱۲	۱۷۸۷۳۵	۲۴۷۷۲۴۷	شهریور
۲۹۷۶۷۲۳	۲۲۱۶۴۵	۳۱۹۸۳۶۸	مهر
۲۵۱۲۱۷۱	۳۰۵۶۶۱	۲۸۱۷۸۳۲	آبان
۲۳۷۲۵۲۷	۳۲۸۶۰۵	۲۷۰۶۱۳۲	آذر
۲۰۹۴۸۸۵	۲۱۸۵۹۳	۲۳۱۳۴۷۸	دی
۲۴۷۷۰۴۸	۱۹۱۱۴۰	۲۶۶۸۱۸۸	بهمن
۲۸۰۷۷۸۴	۳۰۶۱۶۴	۳۱۱۳۹۴۸	اسفند

ردیف ۸۹ - ارزش فروش قند و شکر برحسب ماه در استان گیلان سال ۱۳۵۸ (ریال)

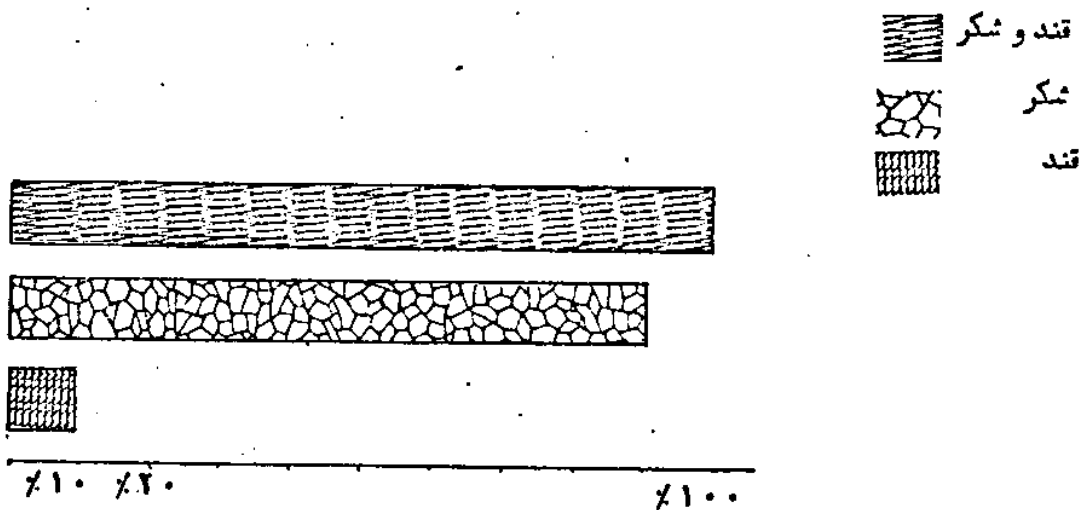
شماره	قند	جمع	ماه
۷۴۵۲۸۷۸۱۴	۷۸۱۴۴۳۲۷	۸۲۳۴۳۲۱۴۱	کل
۵۵۰۵۷۸۸۳	۴۸۶۵۷۴۰	۵۹۹۲۳۶۲۳	فروردین
۶۵۹۳۴۳۷۶	۶۶۱۲۶۵۰	۷۲۵۴۷۰۲۶	اردیبهشت
۶۹۵۸۵۶۷۲	۶۸۳۲۲۳۷	۷۶۴۱۷۹۰۹	خرداد
۷۴۰۰۷۶۵۲	۵۴۳۸۰۱۵	۷۹۴۴۵۶۶۷	تیر
۷۷۲۹۰۲۸۱	۶۲۵۵۷۵۵	۸۳۵۴۶۰۳۶	مرداد
۵۲۸۶۵۷۷۶	۴۹۱۵۲۱۲	۵۷۷۸۰۹۸۸	شهریور
۶۸۴۶۴۶۲۹	۶۰۹۵۲۲۷	۷۴۵۵۹۸۶۶	مهر
۵۷۷۷۹۹۳۳	۸۴۰۵۶۷۷	۶۶۱۸۵۶۱۰	آبان
۵۴۵۶۸۱۲۱	۹۰۳۶۶۳۷	۶۳۶۰۴۷۵۸	آذر
۴۸۱۸۲۳۵۵	۶۰۱۱۳۰۷	۵۴۱۹۳۶۶۳	دی
۵۶۹۷۲۱۰۴	۵۲۵۶۳۵۰	۶۲۲۲۸۴۵۴	بهمن
۶۴۵۷۹۰۳۲	۸۴۱۹۵۱۰	۷۲۹۹۸۵۴۲	اسفند

ماخذ - اداره کل قند و شکر استان

نمودار شماره ۱۰ - نمودار توزیع وزن قند و شکر بر حسب ماه در استان گیلان در سال ۱۳۵۸.



نمودار شماره ۱۱ - نمودار درصد توزیع وزن قند و شکر در استان گیلان در سال ۱۳۵۸.



جدول ۹۰ - مشخصات فنی مراکز راد یوشی بر حسب

تاریخ افتتاح		نام مرکز
سال	ماه	
۱۳۴۶	۳	فرستنده رشت
۱۳۵۱	۱	فرستنده زیباکنار
۱۳۵۳	۸	فرستنده زیباکنار

(۱) - فرکانس فرستنده زیباکنار ۸۸/۲۵ مگا سیکل می باشد .

ماخذ - صدا و سیما جمهوری اسلامی . مرکز رشت .

جدول ۹۱ - مشخصات فنی مراکز تلویزیونی بر

تاریخ افتتاح		نام مرکز
سال	ماه	
۱۳۴۹	۲۰	فرستنده زیباکنار (برنامه اول)
۱۳۵۶	۸	فرستنده زیباکنار (برنامه دوم)

ماخذ - صدا و سیما جمهوری اسلامی . مرکز رشت .

سال ۱۳۵۸

نام مرکز در استان گیلان

فرکانس (کیلو سیکل)	نوع موج	طول موج (متر)	قدرت فرستنده (کیلو وات)	
			رزرو	اصلی
۶۸۰	متوسط	۴۴۱/۱۷	۰	۱۰۰
۶۸۰	متوسط	۴۴۱/۱۷	۱۰	۰
(۱) ۸۸/۲۵	اف. ام	۳/۳۹	۱۰	۱۰

سال ۱۳۵۸

حسب نام مرکز در استان گیلان

منطقه تحت پوشش (شهرستان)	مستندات فنی							کاناتال
	تعداد استودیو		فرکانس موج حامل (کیلو هرتز)		قدرت فرستنده (وات)		ارتفاع دکل (متر)	
	بخش	شیط	تصویر	صدا	تشعشع	اصلی		
(بندرانزلی رشت)	۱	۲	۲۱۷/۲۵	۲۲۲/۷۵	۴۸۰۰۰۰	۲۰۰۰۰	۳۲۷	۱۱
(فومن ، طوالش)	۰	۰	۱۸۹/۲۵	۱۹۴/۷۵	۲۴۰۰۰۰	۱۰۰۰۰	۳۲۷	۷

حکدول ۹۳-ستاسیات و صندوقهای پستی بر حسب شهرستان در استان گیلان سال ۱۳۵۸

شهرستان	دفتر رسمی		نمایندگی پستی	صندوق پستی کارمزد بگیری	صندوق شهری (پایه دار)	روستائی
	شهری	روستائی				
کل استان	۳	۴۹	۲۰	۸	۱۹۲	۳۶۰
رشت	۲	۸	۳	۱	۶۵	۱۱۰
بندرانزلی	۱	۲	۱	۰	۱۸	۸
لاهیجان	۰	۷	۲	۱	۱۳	۵۶
لنگرود	۰	۳	۰	۲	۱۹	۳۳
رودسر	۰	۸	۰	۰	۲۵	۷۹
فومن	۰	۲	۳	۲	۱۹	۱۳
صومعه سرا	۰	۷	۵	۰	۹	۴۶
تالش	۰	۶	۲	۲	۵	۵
آستارا	۰	۰	۰	۰	۸	۱
رودبار	۰	۶	۳	۰	۶۱	۹

ماخذ - اداره کل پست استان .

حکدول ۹۳-نامه ها و امانات رسیده و فرستاده شده بر حسب شهرستان در استان گیلان سال ۱۳۵۸

امانات	در داخل استان			شهرستان
	ن ا م ا ن ه			
	سفارشی	عمادی	جمع	
۱۱۰۰۴	۵۸۸۷۰۸	۵۲۵۱۸۲۴	۵۸۴۰۵۳۲	کل استان
۶۶۱۲	۳۱۰۳۵۶	۳۵۱۳۷۶۸	۳۸۲۴۱۲۴	رشت
۸۶۴	۲۸۹۳۲	۳۶۰۰۷۲	۳۸۹۰۰۴	لاهیجان
۷۵۶	۱۴۳۵۳۲	۳۰۴۱۰۴	۴۴۷۶۳۶	بندرانزلی
۶۱۲	۳۱۰۸۰	۲۲۴۷۰۰	۲۵۵۷۸۰	رودسر
۷۰۸	۱۴۰۴۰	۱۵۲۳۷۶	۱۶۶۴۱۶	لنگرود
۳۸۴	۱۰۸۴۸	۱۴۸۴۰۴	۱۵۹۲۵۲	صومعه سرا
۱۰۸	۱۰۴۱۶	۱۳۹۴۴۰	۱۴۹۸۵۶	فومن
۳۲۴	۱۳۰۰۸	۱۳۰۳۲۰	۱۴۳۳۲۸	تالش
۳۷۲	۱۷۱۹۶	۱۶۶۵۳۶	۱۸۳۷۳۲	رودبار
۲۶۴	۹۳۰۰	۱۱۲۱۰۴	۱۲۱۴۰۴	آستارا

دنباله جدول ۹۳ - نامه ها و امانات رسیده و فرستاده شده بر حسب شهرستان در استان گیلان
سال ۱۳۵۸

به خراج استان				شهرستان
امانات	نوع امانات			
	سفارشی	عمادی	جمع	
۷۱۵۷	۷۱۶۵۹۶	۳۵۶۴۰۹۱	۴۱۸۰۳۸۷	کل استان
۵۹۱۶	۳۷۴۶۹۲	۱۸۶۲۶۴۰	۲۱۳۷۲۳۲	رشت
۳۳۶	۶۵۲۲۰	۲۶۶۶۱۶	۳۲۱۸۳۶	لاهیجان
۲۷	۴۴۹۱۶	۲۴۳۲۵۲	۲۸۸۱۶۸	بندرانزلی
۳۱۲	۶۰۱۳۲	۱۹۶۴۶۴	۲۵۶۵۹۶	رود سره
۱۲۰	۴۱۳۶۴	۴۰۷۸۱۵	۴۴۸۸۷۹	لنگرود
۷۲	۲۳۹۸۸	۸۹۴۷۲	۱۱۳۴۶۰	صومعه سرا
۶۰	۱۷۲۳۲	۱۱۳۸۴۴	۱۳۱۰۷۶	فومن
۸۴	۲۲۵۹۶	۱۹۰۰۴۴	۲۱۲۶۴۰	تالش
۹۸	۲۰۹۸۸	۱۱۹۴۸۴	۱۴۰۴۷۲	رودبار
۱۳۲	۴۵۴۶۸	۷۴۴۶۰	۱۱۹۹۲۸	آستارا

ماخذ - اداره کل پست استان

سال ۱۳۵۸

جدول ۹۴ - مراکز تلگرافی بر حسب مناطق در استان گیلان

نوع تاسیس		جمع	مناطق
ارتباط غیر مستقیم با مرکز	ارتباط مستقیم با مرکز		
۰	۲	۲	رشت
۱	۱	۲	انزلی
۱	۰	۱	هنشیر (تالش)
۱	۱	۲	آستارا
۱	۰	۱	کوچصفهان
۱	۰	۱	آستانه
۱	۱	۲	لاهیجان
۱	۱	۲	لنگرود
۱	۱	۲	رود سره
۱	۰	۱	کلاچای
۲	۰	۲	رودبار
۱	۰	۱	منجیل
۱	۰	۱	فومن
۱	۰	۱	صومعه سرا

ماخذ - اداره کل مخابرات استان

جدول ۹۵- تعداد تلگرامهای وارده بر حسب مناطق و بتفکیک ماه در استان گیلان سال ۱۳۵۸

منطقه	فروردین		اردیبهشت		خرداد		تیسر	
	تلگرام	کلمه	تلگرام	کلمه	تلگرام	کلمه	تلگرام	کلمه
رشت.....	۵۵۵۱	۱۷۱۲۴۱	۵۶۱۶	۱۷۸۲۸۴	۶۴۲۲	۹۶۵۴۳	۸۳۲۶	۱۶۹۵۵۷
رودسر.....	۱۷۶	۷۱۳۵	۲۲۵	۶۶۸۲	۱۹۷	۶۷۶۹	۱۹۰	۴۶۶۳
هشتپر.....	۱۰۶۵	۳۱۸۷۹	۱۳۷۵	۳۱۰۳۸	۱۲۶۰	۳۵۸۷۷	۱۲۴۰	۳۴۷۶۶
لاهیجان.....	۲۰۵	۶۱۲۴	۱۹۶	۴۲۳۴	۱۸۱	۵۶۰۱	۱۸۵	۶۳۰۴
سنگر.....	۸۲	۳۲۰۹	۹۶	۲۴۰۷	۹۶	۱۹۱۹	۸۲	۱۸۹۹
شاقچی.....	۵	۲۱۰	۱۰	۲۷۳	۶	۲۱۳	۳	۸۸
لنگرود.....	۹۳	۳۴۵۴	۱۳۵	۳۹۴۴	۱۱۱	۳۶۱۲	۱۴۲	۴۶۸۵
ماسوله.....
کوجصفهان.....	۳۹۰	۱۰۴۶۰	۴۲۵	۱۰۰۷۰	۴۳۰	۱۰۱۵۷	۳۹۱	۹۲۱۵
آستانه اشرفیه.....	۴۲۲	۹۳۵۵	۵۱۸	۹۸۹۵	۴۷۴	۱۲۴۸۰	۵۸۴	۱۱۳۴۷
کیاشهر.....	۱۶۰	۵۴۰۶	۱۸۲	۴۸۷۲	۱۸۵	۵۲۹۱	۱۸۴	۵۶۶۰
رودبار.....	۱۸۳	۵۴۵۶	۲۸۵	۹۶۵۰	۱۹۷	۵۳۰۰	۲۵۹	۷۷۹۷
منجیل.....	۳۲۷	۷۷۷۲	۳۷۱	۷۷۵۷	۴۲۲	۱۲۲۶۹	۳۶۲	۸۵۵۶
لوشان.....	۳۲۷	۷۷۷۲	۳۷۱	۷۷۵۷	۴۲۲	۱۲۲۶۹	۳۶۲	۸۵۵۶
اسکولک.....	۳	۸۰	۴	۸۱
انزلی.....	۲۵۸	۱۸۱۹	۲۶۵	۸۵۹۷
خمام.....	۶۳	۱۲۷۶	۱۵۹	۳۵۰۹
خشکبیجار.....	۶۶	۴۲۰	۷۹	۱۸۸۳
فومن.....	۴۰۶	۱۱۵۱۴	۵۵۷	۱۴۲۹۳	۵۸۱	۱۶۵۳۵	۵۶۳۰	۱۶۸۹۴
صومعه سرا.....	۶۰۱	۱۸۴۶۷	۶۱۰	۱۵۶۳۳	۵۴۰	۱۶۶۸۱	۵۸۶	۱۴۴۴۶

دنیاله جدول ۹۵ - تعداد تلگرامهای وارده رحسب مناطق و بتفکیک ماه در استان گیلان سال ۱۳۵۸

منطقه	مرداد		شهریور		مهر		آبان	
	تلگرام	کلمه	تلگرام	کلمه	تلگرام	کلمه	تلگرام	کلمه
رغمت.....	۶۱۷۴	۲۲۹۰۸۱	۵۳۸۰	۱۸۸۱۱۷	۶۵۸۲	۲۲۲۴۲۰	۶۸۲۶	۲۰۰۰۰۷
رود سر.....	۲۵۹	۱۱۸۹۹	۱۹۹	۱۳۷۹	۲۸۶	۱۲۰۴۰	۲۳۴	۱۰۳۴۶
هشتبر.....	۱۲۱۵	۲۸۸۴۶	۱۱۱۱	۲۷۱۹۷	۱۴۲۰	۳۹۲۲۷	۱۲۲۲	۳۴۲۴۶
لاهیجان.....	۱۹۲	۷۱۵۱	۲۰۲	۵۲۹۰	۲۳۶	۶۱۸۴	۲۴۴	۷۶۵۷
سنگر.....	۶۰	۱۱۱۹	۸۵	۲۱۰۵	۸۳	۱۸۵۲	۹۳	۲۱۱۲
شاناچی.....	۹	۳۳۱	۲	۴۰	۹	۲۸۹	۵	۲۰۳
لنگرود.....	۱۳۰	۴۳۵۶	۱۰۰	۲۷۱۸	۱۴۵	۵۷۹۶	۸۸	۵۶۸۲
ماسوله.....	۱۵	۴۶۸	۲۵	۷۸۲
کوچصفهان.....	۴۰۷	۹۹۰۷	۳۷۰	۱۱۰۲۵	۴۸۴	۱۴۹۹۳	۲۴۲	۱۱۱۴۵
آستانها شرقیه.....	۵۵۰	۱۱۷۲۱	۵۲۷	۲۳۸۵۴	۵۹۶	۱۲۵۸۴	۶۰۲	۱۲۷۴۶
کیا شهر.....	۱۷۰	۴۲۶۷	۱۷۷	۵۲۳۷	۱۵۳	۴۰۶۷	۱۲۱	۳۹۴۸
رودبار.....	۲۲۸	۵۹۲۷	۳۶۸	۷۳۴۷	۳۷۲	۱۲۱۶۱	۳۱۶	۱۰۹۸۶
منجیل.....	۴۲۱	۹۴۲۹	۳۸۸	۹۶۷۶	۴۴۸	۱۰۲۶۱	۴۲۰	۱۰۴۵۷
لوشان.....	۴۲۱	۹۴۲۹	۳۸۸	۹۶۷۶	۱۳۸	۳۵۶۸	۲۸۱	۳۴۴۳
اسکوک.....	.	.	۱	۳۵
انزلی.....	۲۵۹	۶۶۱۲	۲۱۵	۵۱۷۱	۲۶۰	۷۱۷۱	۲۶۸	۷۱۲۹
خطام.....	۱۷۹	۵۲۴۱	۱۵۳	۳۷۳۶	۲۳۶	۴۹۸۹	۲۴۵	۵۱۵۹
شکینجار.....	۸۲	۱۷۴۴	۶۴	۱۶۹۳	۱۰۰	۲۳۷۴	۹۰	۲۴۲۶
فومن.....	۵۷۶	۱۶۱۸۵	۵۱۸	۱۳۹۹۶	۵۷۹	۱۷۲۳۷	۶۰۹	۱۶۳۹۰
صومعه سرا.....	۶۴۵	۱۵۲۹۰	۶۰۰	۱۴۶۴۳	۷۲۵	۲۱۸۶۸	۶۶۷	۱۷۴۶۵

دنباله جدول ۹۵ - تعداد تلگرامهای وارده بر حسب مناطق و بتفکیک ماه در استان گیلان
سال ۱۳۵۸

مناطق	آذر		دی		بهمن		اسفند	
	تلگرام	کلمه	تلگرام	کلمه	تلگرام	کلمه	تلگرام	کلمه
رشت	۵۵۷۶	۱۶۹۵۳۷	۶۰۸۱	۱۶۰۱۱۹	۵۹۹۲	۳۰۷۰۳۹	۶۲۰۰	۱۸۸۴۶۸
رودسر	۲۴۰	۱۰۵۶۲	۲۰۹	۹۳۵۷	۲۶۷	۱۱۱۷۹	۱۹۷	۹۰۰۰
هشتپر	۱۲۷۴	۳۱۰۶۹	۱۲۱۱	۲۹۰۲۰	۱۲۶۷	۳۰۰۸۸	۱۲۹۰	۲۶۹۶۶
لاهیجان	۲۱۹	۵۷۷۴	۳۶۷	۱۱۷۹۷	۲۲۰	۵۵۱۶	۱۷۲	۶۶۹۲
سنگر	۷۳	۱۵۶۳	۴۰	۹۶۵	۱۵۰	۱۳۶۰	۵۴	۱۵۰۸
شاقاجی	۴	۱۲۹	۳	۹۱	۵	۱۹۷	۱	۱۳
لنگرود	۱۱۴	۳۷۲۳	۱۴۰	۳۴۵۹	۱۳۱	۳۵۳۱	۱۲۳	۳۷۴۹
ماسوله	۲۲	۷۰۰	۱۵	۲۹۳	۲۰	۵۴۸	۱۸	۴۳۲
کوجصفهان	۱۹۷	۲۹۸۰	۳۲۵	۱۵۳۷۴	۲۵۱	۱۰۳۶۹	۲۱۳	۹۷۲۱
آستانه شرفیه	۵۱۳	۱۲۰۵۷	۴۳۱	۱۰۲۹۲	۴۸۴	۱۰۷۱۱	۴۷۰	۱۵۳۰۴
کیا شهر	۱۵۸	۳۸۰۹	۱۶۰	۳۸۶۴	۱۵۵	۷۸۶۶	۱۸۰	۵۴۵۴
رودبار	۲۰۶	۷۱۶۵	۲۶۲	۸۱۰۵	۳۰۰	۹۸۸۲	۳۱۰	۱۰۸۸۵
منجیل	۳۳۵	۶۸۷۶	۳۵۸	۹۲۶۴	۴۰۴	۱۱۲۹۸	۳۶۶	۹۴۵۱
لوشان	۱۴۰	۳۸۹۰	۱۴۰	۳۲۳۸	۱۲۶	۳۹۳۱	۱۳۳	۳۶۲۳
اسکولک	۲	۲۵	۳	۸۶	۲	۶۲	.	.
انزلی	۲۱۱	۵۷۸۱	۲۷۱	۶۵۴۱	۲۴۱	۵۲۷۷	۲۲۵	۷۲۸۶
خمام	۱۸۰	۳۹۳۸	۱۵۰	۳۱۹۱	۱۳۷	۲۷۴۸	۱۳۱	۳۲۶۸
خشکبیجار	۶۴	۱۴۶۳	۸۵	۲۱۵۸	۸۲	۲۳۱۵	۶۶	۱۵۳۴
فومن	۵۷۵	۱۵۹۷۸	۵۲۸	۱۴۱۸۸	۵۹۲	۱۶۵۰۲	۵۴۱	۱۷۰۶۰
صومعه سرا	۳۳۲	۱۶۲۶۷	۵۴۶	۱۵۹۴۸	۶۰۸	۱۷۱۳۷	۵۶۱	۱۷۳۱۹

ماخذ - اداره کل مخابرات استان .

جدول ۹۶ - تعداد تلگرامهای وارده برجسب ماه به نقاط مختلف استان گیلان (۱) سال ۱۳۵۸

ماه	تلگرام	کلمه
فروردین	۴۲۴۶	۱۱۴۹۸۸
اردیبهشت	۳۵۶۸	۱۰۸۷۹۹
خرداد	۳۷۵۸	۱۱۱۶۹۶
تیر	۳۳۲۹	۹۳۲۸۴
مرداد	۴۰۷۸	۱۰۹۹۲۴
شهریور	۳۳۳۰	۹۳۷۴۷
مهر	۳۹۵۳	۱۴۷۳۰۷
آبان	۳۶۸۹	۱۴۶۵۷۶
آذر	۳۳۳۴	۹۴۹۸۰
دی	۲۹۰۴	۸۳۵۵۷
بهمن	۳۴۰۲	۹۹۷۶۹
اسفند	۳۸۰۰	۱۲۹۸۶۹

(۱) - تلگرامهایی که نقاط وارده به تفکیک مشخص نیست

ماخذ - اداره کل مخابرات استان

جدول ۹۷ - تعداد تلگرامهای صادره در داخل کشور از استان گیلان سال ۱۳۵۸

ماه	فارسی		لاتین	
	تلگرام	کلمه	تلگرام	کلمه
فروردین	۵۹۹۴	۱۶۷۰۴۲	۱۰۸۴	۴۳۲۷۶
اردیبهشت	۷۳۰۸	۱۹۲۲۷۳	۱۱۷۱	۴۵۵۲۵
خرداد	۶۳۹۵	۱۶۳۱۸۷	۱۱۷۷	۵۰۳۳۱
تیر	۵۹۹۹	۱۵۶۹۵۵	۱۰۷۴	۴۵۱۵۵
مرداد	۵۶۳۴	۱۴۳۶۴۴	۸۳۸	۳۲۸۷۱
شهریور	۴۹۱۲	۱۳۱۸۰۵	۱۱۷۵	۵۰۷۶۷
مهر	۶۱۱۷	۱۷۶۵۶۱	۱۰۷۳	۴۶۱۵۱
آبان	۵۸۵۵	۱۵۸۱۶۳	۱۰۳۴	۴۲۶۱۴
آذر	۴۷۳۲	۱۳۴۵۴۶	۹۷۰	۴۱۵۰۸
دی	۶۲۰۳	۱۶۳۳۲۲	۸۱۴	۳۳۸۰۲
بهمن	۵۴۱۴	۱۷۳۸۴۲	۸۴۲	۳۵۱۷۹
اسفند	۴۳۵۱	۱۳۷۵۸۸	۸۰۸	۳۳۴۷۷

ماخذ - اداره کل مخابرات استان

جدول ۹۸ - مراکز تلفنی بین شهرها (کاروباری سیم) و مراکز تلفن شهری بر حسب مناطق در استان
گیلان سال ۱۳۵۸

تلفن بین شهرها		تلفن خصوصی و کار				تلفن بین شهرها		مناطق
تعداد مراکز	تعداد شماره های مشغول	شماره های مشغول		تعداد مراکز	سیم	کاربر		
		معمولی	همگانی					
۲۴۰	۲۴۰	۰	۰	۰	۰	۱	کلاچای	
۲۰۰	۲۰۰	۰	۰	۰	۰	۱	رحیم آباد	
۰	۰	۰	۳۹۲۶	۵۰	۴۰۰۰	۱	رود سر	
۰	۰	۲۱	۳۸۸	۵۰	۳۵۰۰	۱	لاهیجان	
۰	۰	۰	۳۳۸۸	۰	۴۰۰	۱	سیاهکل	
۰	۰	۰	۰	۰	۰	۱	لشت نشا	
۰	۰	۲۴	۲۵۲۸	۵۰	۵۰۰۰	۱	بندر انزلی	
۳۲۱	۳۲۱	۰	۰	۰	۰	۱	هشتپر	
۳۱۸	۳۱۸	۱	۰	۰	۰	۱	فومن	
۴۱۲	۴۱۲	۱	۰	۰	۰	۱	صومعه سرا	
۰	۰	۰	۰	۰	۰	۱	مشفت	
۲۴۲	۲۴۲	۱	۰	۰	۰	۱	رود بار	
۰	۰	۰	۰	۰	۰	۱	لوشدن	
۰	۰	۰	۰	۰	۰	۱	سنگرود (رود بار)	
۰	۰	۰	۰	۰	۰	۱	منجیل	
۱۶۰	۱۶۰	۱	۰	۰	۰	۱	املش	
۰	۰	۰	۳۹۵۴	۰	۴۰۰۰	۱	لنگرود	
۰	۰	۰	۳۸۱	۵۰	۴۰۰	۱	بندر کیا شهر	
۰	۰	۹۸	۱۵۶۶۶	۲۰۰	۸۰۰۰	۵	رشت	
۰	۰	۰	۰	۰	۰	۱	ماسوله	
۰	۰	۰	۰	۰	۰	۱	آبکنار (انزلی)	
۰	۰	۰	۰	۰	۰	۱	رضوان شهر	
۴۹۹	۵۰۰	۱	۰	۰	۰	۱	آستارا	
۰	۰	۰	۰	۰	۰	۱	اسالم	
۸۱	۸۱	۱	۰	۰	۰	۰	خمام	
۱۴۰	۱۴۰	۱	۰	۰	۰	۰	کوچصفهان	
۳۰۰	۳۰۰	۱	۰	۰	۰	۰	آستانه اشرفیه	

(۱) - شماره تلفنهایی هستند که در مراکز تلفنی نصب شده و با تکمیل کادر بهره برداری در اختیار متقاضیان قرار خواهد گرفت.
ماخذ - اداره کل مخابرات استان

جدول ۹۹ - طول و نوع راههای استحفاظی اداره کل راه و ترابری استان گیلان سال ۱۳۵۸ (۱) (۲) (کیلومتر)

نام مناطق	جمع	اسفالت	شنی	روستایی
استان گیلان	۱۶۵۲/۲۰۰	۶۴۱	۹۲۵/۸۰۰	۸۵/۴۰۰

(۱) - طول راههای جدید الاحداث در این آمار منظور نگردیده است.
 (۲) - این اداره کل راه خاکی نداشته و راههای شنی قدیمی وسیله اکیپهای شنریزی مرتب و یا در دست بازسازی است.
 ماخذ - اداره کل راه و ترابری استان .

جدول ۱۰۰ - راههای در دست احداث بر حسب نوع آن در استان گیلان سال ۱۳۵۸ (کیلومتر)

نام راه	آسفالت			شنی	
	طول راه	عرض حریم راه	عرض آسفالت	طول راه	عرض حریم راه
قطعه نو ۷ محور راه قوم - میانه (قوم جوش)	۳۲/۷۲	۴۵	۷ (۱)	.	.
قطعه ۳ راه اردبیل - آستارا	۱۶/۰۰۰	۴۵	۷ (۱)	.	.
محور راه کلید به کومه - انلا تور	۱۲/۴۲	۲۵	۶/۵	.	.
پل بزرگ لولمان - شنبه بازار	۱/۷۴۲	۲۵
محور راه لینگ - دیلمان	۱۶/۷۹۳	۲۵

(۱) - شانه راه از هر طرف دو متر
 ماخذ - اداره کل راه و ترابری استان .

جدول ۱۰۱ - ورود و خروج مسافر توسط هواپیمائی ملی ایران در فرودگاه رشت سال ۱۳۵۸ (۱)

بار (کیلوگرم)		مسافر		ماه
خروجی	ورودی	خروجی	ورودی	
۳۷۲	۲۸۷۳	۵۳۴	۴۲۴	دوازدهم فروردین لغایت دهم اردیبهشت
۴۸۸	۵۷۰۳	۴۵۰	۱۹۱۹	یازدهم اردیبهشت لغایت دهم خرداد
۲۴۱	۵۱۶۷	۵۷۱	۵۵۸	یازدهم خرداد لغایت نهم تیر
۵۴۰	۳۲۴۰	۴۲۴	۳۸۸	دهم تیر لغایت نهم مرداد
۵۵۱	۶۰۱۷	۴۴۵	۳۳۶	دهم مرداد لغایت نهم شهریور

(۱) - این آمار که به تاریخ میلادی بوده در منطقه آماری به تاریخ شمسی تبدیل شده و مربوط است به ماههای آوریل لغایت اکتبر ۱۹۷۵ و از آن تاریخ لغایت دسامبر همان سال (نهم دی ماه - ۱۳۵۸) پرواز نداشته است . آمار بقیه ماهها (دهم دی ماه لغایت اسفند ۱۳۵۸) را نیز نداده اند

ماخذ : اداره امور بین المللی و حمل و نقل هوایی .

جدول ۱۰۲ - وضعیت عملکرد یکساله اداره ترابری و نگهداری کالا بر حسب ماه در استان گیلان سال ۱۳۵۸

ماه	تعداد کشتیهای وارده (فرود)	تعداد کشتیهای خارج شده (فرود)	انتهای رتوبت کشتیها (ساعت)	مدت توقف کشتیها (ساعت)	ظرفیت (تن)	
					خالص	ناخالص
جمع	۲۲۳	۲۲۳	۹۸۳۳	۴۵۶۶۱	۲۴۷۴۷۷	۴۹۶۸۵۶
فروردین	۹	۱۰	۳۰۱	۲۵۹۹	۱۳۹۱۹	۲۷۴۱۵
اردیبهشت	۱۱	۱۱	.	۱۸۷۶	۱۲۵۹۵	۲۳۵۰۴
خرداد	۱۸	۱۶	۵۸۷	۳۵۶۱	۱۶۷۶۷	۳۵۴۵۴
تیر	۲۲	۲۰	۲۷۳	۲۶۸۳	۲۲۰۸۸	۴۳۸۷۷
مرداد	۲۶	۲۳	۱۵۱۵	۵۰۷۸	۲۶۰۳۰	۵۱۳۸۱
شهریور	۲۱	۲۱	۱۶۸۸	۴۵۳۹	۲۲۵۱۰	۴۵۱۹۳
مهر	۲۶	۲۸	۲۶۰۳	۶۳۹۷	۲۷۷۰۶	۵۵۸۲۰
آبان	۲۲	۲۳	۱۶۲۵	۵۳۲۱	۲۳۷۷۴	۴۷۹۳۹
آذر	۱۷	۲۰	۱۹۱	۳۳۵۷	۲۱۴۲۹	۴۳۷۴۹
دی	۲۰	۱۸	۱۶۵	۲۸۶۹	۲۴۹۰۲	۵۰۰۹۲
بهمن	۱۷	۱۶	۶۳۹	۳۹۲۸	۱۹۱۵۰	۳۸۶۳۴
اسفند	۱۴	۱۷	۲۴۶	۳۴۵۳	۱۶۶۰۷	۳۳۷۹۸

دو ناله جدول ۱-۲ وضعیت عملکرد یکساله اداره ترابری و نگهداری کالا بر حسب ماه در استان گیلان

سال ۱۳۵۸

ماه	تخلیه از کشتیها	بارگیری به کشتیها (تن)	حمل یکسره از پای کشتی (تن)	حمل از انبارها و محوطه ها (تن)	تعداد کامیونهای بارگیری شده (دستگاه)	اسکله خالی بر حسب ساعت	نوع کشتی (فروند)	
							تجارتی	سافربری
جمع	۳۹۳۶۳۳	۴۳۹۶۲	۵۰۳۰۳	۳۷۲۱۸۴	۲۵۸۷۷	۶۱۲۰	۱۷۵	۴۸
فروردین	۲۵۵۳۱	۶۹۸۹	۱۰۲۳	۲۰۴۸۷	۱۲۹۶	۶۶۹	۹	۰
اردیبهشت	۱۴۹۹۰	۶۱۲۰	۲۸۳	۲۹۹۳۸	۱۷۶۱	۱۵۱۲	۷	۴
خرداد	۲۲۸۴۰	۲۹۶۰	۶۰۳۳	۲۳۵۱۴	۱۷۲۵	۷۱	۱۳	۵
تیر	۳۱۲۷۴	۳۱۸۱	۴۶۰۰	۲۴۵۲۳	۱۷۶۵	۴۹۷	۱۸	۴
مرداد	۴۰۴۳۱	۵۲۶۹	۷۲۵۶	۳۲۴۸۰	۲۳۷۵	۰	۲۱	۵
شهریور	۴۳۷۶۶	۲۶۳۹	۱۰۷۳۱	۳۲۷۰۷	۲۶۲۳	۰	۱۷	۴
مهر	۴۸۸۸۸	۲۷۵۲	۱۲۳۰۳	۳۴۴۵۵	۳۰۰۳	۰	۲۲	۴
آبان	۳۸۰۶۱	۳۷۹۹	۳۵۲۴	۳۹۶۰۴	۲۸۵۰	۰	۱۷	۵
آذر	۳۵۹۸۴	۳۷۴۱	۱۳۵۰	۲۷۶۶۲	۱۹۹۰	۷۱۸	۱۳	۴
دی	۳۷۸۹۶	۱۶۲۴	۶۲۵	۳۱۶۸۲	۲۱۴۳	۳۰۱۹	۱۶	۴
بهمن	۲۹۹۱۵	۳۹۴۵	۱۷۶۴	۴۲۰۳۰	۲۳۱۴	۶۱۳	۱۲	۵
اسفند	۲۴۰۵۷	۹۴۳	۷۱۱	۳۳۱۰۲	۲۰۲۲	۱۰۳۱	۱۰	۴

ماخذ اداره کل بندر و کشتیرانی انزلی

سال ۱۳۵۸

جدول ۱-۳ ورود جهانگردان وارد شده از مرز به استان گیلان (۱)

تعداد (۲)	نام
۱۴۶	جهانگردان نگرورد

- (۱) - منظور مرزی است که استان با یکی از کشورهای خارجی دارد .
 (۲) - بنا به آمار منتشره وزارت ارشاد اسلامی در سال ۱۳۵۸ جمعا ۱۴۶ نفر از کشورهای اتحاد جماهیر شوروی از طریق مرزهای دریایی به کشور جمهوری اسلامی ایران وارد شده اند .
 ماخذ اداره کل ارشاد اسلامی استان .

جدول ۱۰۴ - ورود توریست برحسب سالهای مختلف در استان گیلان

سال	تعداد کل مسافران وارده به استان	ایام نوروزی	ایام تابستان	درصد اشغال تاسیسات پذیرایی
۱۳۵۷	۱۸۰۵۶۶۷	۲۲۵۶۶۸	۱۵۰۰۰۰۰	۶۰/۵
۱۳۵۸	۲۵۰۰۰۰	۵۰۰۰۰	۳۰۰۰۰۰	-

ماخذ - اداره کل ارشاد اسلامی استان .

جدول ۱۰۵ - میزان درصد اشغال تاسیسات پذیرایی به تفکیک درجات در استان گیلان سال ۱۳۵۸

نوع شمع	چهار ستاره		سه ستاره		دو ستاره		یک ستاره	
	طاق	تخت	طاق	تخت	طاق	تخت	طاق	تخت
تاسیسات پذیرایی	۳۴/۷	۳۲/۶	۴۰/۷	۳۵/۶	۳۲/۳	۲۸	۳۸/۹	۳۶/۲

ماخذ - اداره کل ارشاد اسلامی استان .

جدول ۱۰۶ - مقدار و ارزش فروش تنباکو و توتون (کالای حاضر بمصرف) دخانیات منطقه گیلان سال ۱۳۵۸ (کیلو - ریال)

نوع کالا	مقدار	ارزش	بهایه نسبت هر یک هزار
تنباکوی گاهان	۱۱۸۳۸/۵	۵۹۱۹۲۵	۵۰
تنباکوی اصفهان	۱۶۶۳۵/۵	۸۳۱۷۷۵	۵۰
تنباکوی اراکه	۳۱۵	۱۴۱۷۵	۴۵
توتون درجه یک	۳۱۱۵	۴۰۴۹۵۰	۱۳۰
توتون درجه دو	۲۵۳۵	۲۷۸۸۵۰	۱۱۰
توتون ممتاز	۷۵	۱۲۰۰۰	۱۶۰
توتون نیمکوب	۲۲۵	۵۱۷۵۰	۲۳۰

ماخذ - اداره کل دخانیات استان .

جدول ۱۰۷ - مقدار و ارزش فروش انواع سیگارت (کالای حاضر بمصرف) دخانیات منطقه گیلان
سال ۱۳۵۸ (نخ - ریال)

بجایه نسبت هر یک هزار	ارزش	مقدار - دار	نوع سیگار
۵۰۰	۱۴۲۴۵۰۰	۲۸۴۹۰۰۰	سیگارت ویژه ۱ عددی
۵۰۰	۳۶۴۱۶۹۹۰	۷۲۸۳۳۹۸۰	سیگارت ویژه ۲۰ عددی
۵۰۰	۸۰۲۷۱۵۰۰	۱۶۰۵۴۳۰۰۰	سیگارت هم ۲۰ عددی
۵۰۰	۱۳۲۴۰۰۰	۲۶۴۸۰۰۰	سیگارت هم ۵۰ عددی
۶۰۰	۳۴۷۵۸۰۰	۵۷۹۳۰۰۰	سیگارت هم بیضی
۷۵۰	۴۲۸۴۹۵۰۰	۵۸۴۶۶۰۰۰	سیگارت هم فیلتر دار
۱۲۵۰	۹۴۴۱۱۰۵۰	۷۵۵۲۸۸۴۰	سیگارت شیراز
۱۰۰۰	۲۴۴۱۲۳۷۰۰	۲۴۴۱۲۳۷۰۰	سیگارت زر
۱۲۵۰	۶۸۷۶۲۵۰	۵۵۰۱۰۰۰	سیگارت تاج
۱۲۵۰	۷۷۷۲۵۰۰	۶۲۱۸۰۰۰	سیگارت زرین
۱۲۵۰	۱۰۱۰۰۰۰	۸۰۸۰۰۰	سیگارت آسیا
۱۲۵۰	۶۹۶۹۵۲۵	۵۵۷۵۶۲۰	سیگارت مهر
۷۵۰	۷۵۰۰۰	۱۰۰۰۰۰	سیگارت آپادانا
۲۲۵۰	۶۴۵۴۵۲۰۰۰	۲۸۶۸۶۸۰۰۰	سیگارت وینستون
۲۵۰۰	۳۱۲۵۰۰۰	۱۲۵۰۰۰۰	سیگارت کنت بلند
۲۵۰۰	۶۰۵۸۷۰۰۰	۲۴۲۳۴۸۰۰	سیگارت دانیل لوکس
۲۲۵۰	۶۵۲۵۰۰۰	۲۹۰۰۰۰۰	سیگارت روشن
۲۵۰۰	۲۲۴۶۴۰۰۰	۸۹۸۵۶۰۰	سیگارت وانتاز
۲۵۰۰	۱۷۶۲۵۰۰	۷۰۵۰۰۰	سیگارت مریت
۲۲۵۰	۱۵۸۴۰۰۰	۷۰۴۰۰۰	سیگارت دارلبرو
۲۵۰۰	۳۷۵۰۰۰	۱۵۰۰۰۰	سیگارت سنت موریس
۲۵۰۰	۷۲۴۸۵۰۰	۲۹۳۹۴۰۰	سیگارت دانیل معمولی
۷۵۰	۱۵۰۰	۲۰۰۰	سیگارت مهرگان

مأخذ - اداره کل دخانیات استان

جدول ۱۰۸ - تعداد شعب و نمایندگی بانکها بر حسب نام بانک در استان گیلان سال ۱۳۵۸

تعداد نمایندگی و باجه	تعداد شعب	جمع	نام بانک (۱)
۲۳	۳۱۷	۳۴۰	کل استان
۷	۷۰	۷۷	ملی ایران
۲	۲۴	۲۶	سپه
۰	۳	۳	رفاه کارگران
۰	۱۰	۱۰	کشاورزی (تعاون کشاورزی)
۰	۱	۱	مسکن (رفاه)
۰	۱۳۲	۱۳۲	استان گیلان (صادرات)
۰	۱	۱	استان گیلان (گسترش خزر) (۲)
۸	۱۱	۱۹	تجارت (بازرگانی)
۰	۱	۱	تجارت (ایران و انگلیس)
۰	۱	۱	تجارت (ایران و ژاپن)
۰	۱	۱	تجارت (ایران و هلند)
۳	۱	۴	تجارت (ایران شهر)
۰	۱	۱	ملت (داریوش)
۰	۱۶	۱۶	ملت (تهران)
۰	۱۳	۱۳	ملت (عمران)
۰	۶	۶	ملت (تعاونی توزیع)
۰	۳	۳	ملت (بیمه ایران)
۳	۳	۶	ملت (پارس)
۰	۱۹	۱۹	ملت (فرهنگیان)

(۱) - در داخل پرانتز جلوه‌ریک از بانکها، نام آنها در دوران قبل از انقلاب اسلامی آورده شده است.

(۲) - مدیریت تخصصی بانک استان گیلان،
ماخذ بانکهای استان.

حدول ۱۰۹ - تعداد کارکنان بانکها بر حسب نام بانک به تفکیک درجه تحصیلی در استان گیلان سال ۱۳۵۸

لیسانس و بیشتر	دیپلم	کمتر از دیپلم	بیسواد	جمع	نام بانک (۱)
۶۳	۱۳۷۹	۸۳۳	۲۹	۲۳۰۴	کل استان
۱۸	۳۴۶	۲۷۶	۱۰	۶۴۴	ملی ایران
۲	۱۹۴	۴۱	۱	۲۳۸	سپه
۵	۳۰	۱۲	۰	۴۷	رنگار کارگران
۱۸	۱۳۰	۶۷	۰	۲۱۵	کشاورزی (تعاون کشاورزی)
۰	۷	۷	۱	۱۵	مسکن (رهتی)
۳	۳۶۳	۱۴۱	(۲)	۵۱۰	استان گیلان (صادرات)
۱۳	۱۱	۶	(۴) ۱۱	۴۱	استان گیلان (گسترش خزر)
۰	۵۱	۵۱	۰	۱۰۲	تجارت (بازرگانی)
۰	۱۰	۲	۰	۱۲	تجارت (ایران و انگلیس)
۰	۴	۳	۰	۷	تجارت (ایران و ژاپن)
۰	۷	۲	۰	۹	تجارت (ایران و هلند)
۰	۳	۲۱	۰	۲۴	تجارت (ایران شهر)
۰	۴	۵	۰	۹	ملت (داریوش)
۰	۵۴	۵۷	۱	۱۱۲	ملت (تهران)
۰	۳۳	۴۰	۰	۷۳	ملت (عمران)
۱	۲۷	۳۳	۰	۶۱	ملت (تعاونی توزیع)
۰	۲۴	۷	۰	۳۱	ملت (بیمه ایران)
۰	۱۱	۲۰	۱	۳۲	ملت (پارس)
۳	۷۶	۴۲	۱	۱۲۲	ملت (فرهنگیان)

(۱) و (۲) - رجوع شود به زیر نوشت حدول ۱۰۸

(۳) - خواندن و نوشتن

(۴) - بیسواد و کمتر از سیکل

مانند بانکهای استان

جدول ۱۱۰. تعداد و مبلغ سپرده‌های دریافتی بر (۱)

سپرده دیداری		جمع		نام بانک (۲)
مبلغ	تعداد	مبلغ	تعداد	
۷۹۸۸۲۵۲۳	۲۰۶۴۲۹	۲۰۸۲۲۲۱۶۳	۱۴۶۲۹۱۰	جمع استان
۶۶۰۲۵۰۸	۸۱۲۲۶	۲۵۲۲۱۳۰۹	۳۶۷۰۳۰	ملی ایران
۱۳۶۳۴۸۹	۵۴۹۵۶	۵۵۳۴۰۲۶	۱۵۸۴۷۰	سپه
۳۳۴۹۷۹	۲۳۱۳	۹۳۰۸۵۵	۲۳۴۶۳	رفاه کارگران
.	.	۱۴۷۷۴۲	۳۸۲۸۰۳	کشاورزی (تعاون کشاورزی) ..
۱۰۱۴۹۱	۹۹	۸۷۲۸۴۹	۳۹۶۱	منکن (رهنی)
۸۸۲۲۱۱	۲۴۱۴۲	۶۶۹۸۰۹۱	۲۹۳۸۱۱	استان گیلان (صادرات)
۶۸۷۰۱۳	۸۵۱۲	۲۴۶۸۲۶۶	۵۵۶۸۱	تجارت (بازرگانی)
۱۷۱۷۷	۳۰۳	۲۵۱۲۰	۵۴۶	تجارت (ایران و انگلیس)
۳۰۵۷۵۰	۱۱۴۵	۴۰۵۱۰۷	۲۳۴۱	تجارت (ایران و ژاپن)
۵۴۹۲۰۹۸۷	۲۸۲	۱۲۳۵۵۳۱۸۷	۷۷۸	تجارت (ایران و هلند)
۵۷۵۱۶	۶۹۵	۲۶۳۳۹۵	۹۲۱۷	تجارت (ایران شهر)
۱۲۸۷۸۰۰۰	۵۵۲	۳۷۳۶۰۰۰۰	۱۲۵۷	ملت (داریوش)
۷۴۲۶۲۵	۱۴۰۷۱	۲۱۵۰۴۲۴	۵۸۳۳۶	ملت (تهران)
۳۴۵۶۰۶	۳۹۱۲	۱۸۴۷۳۸۰	۶۱۵۲۵	ملت (عمران)
۲۱۷۱۴۵	۳۷۲۰	۴۱۷۳۴۹	۱۴۰۴۸	ملت (تعاونی توزیع)
۷۶۸۹۱	۹۳۸	۲۴۲۴۶۸	۲۸۸۹	ملت (بیمه ایران)
۱۲۱۰۴۴	۲۱۴۱	۳۸۱۳۳۴	۷۹۲۴	ملت (پارس)
۲۲۸۱۰۱	۷۴۳۱	۶۰۳۲۶۱	۲۸۸۳۰	ملت (فرهنگیان)

(۱) - نظریه تخصصی بودن بانک گسترش خزر هیچگونه سپرده‌ای در این بانک وجود ندارد.

(۲) - مرجع شوده زیر نوشت جدول ۱۰۸

ماخذ - بانکهای استان .

حسب نام بانک در استان گیلان سال ۱۳۵۸

(عزارریال)

سایر انواع سپرده		سپرده پس انداز		سپرده مدت دار	
تعداد	مبلغ	تعداد	مبلغ	تعداد	مبلغ
۱۱۳۳۸	۳۸۸۳۰۸۴	۹۲۹۹۶۳۱۹	۱۲۳۶۴۶۱	۳۱۴۶۰۲۲۷	۸۶۸۲
۸۶۹۴	۳۲۶۸۰۴۶	۱۳۹۲۱۰۱۹	۲۷۴۲۴۸	۱۵۲۹۷۳۶	۲۸۶۲
.	۴۶۰۴۴۴	۳۱۱۱۱۵۳	۹۳۶۴۸	۵۹۸۷۴۰	۸۶۶
.	.	۴۲۴۲۹۹	۲۱۱۱۷	۱۷۱۵۷۷	۳۳
.	.	۱۴۷۷۴۲	۳۸۲۸۰۳	.	.
.	.	۷۵۲۱۶۸	۳۸۴۵	۱۹۱۹۰	۱۷
۷۹	۷۱۴۶۴	۴۴۸۷۳۶۶	۲۶۷۶۲۴	۱۳۵۷۲۰۰	۱۹۶۶
۲۲۴۸	۴۸۳۵۴	۱۳۲۸۸۹۳	۴۳۲۶۷	۴۰۴۰۰۶	۱۶۵۳
.	.	۷۹۴۳	۲۴۳	.	.
.	.	۵۴۶۰۷	۱۱۵۸	۴۴۷۵۰	۳۸
.	.	۴۱۷۴۲۲۰۰	۴۸۰	۲۵۸۹۰۰۰۰	۱۶
۱۹۵	۱۳۹۷۹	۱۳۹۸۷۰	۸۲۷۳	۵۲۰۳۰	۵۴
.	.	۲۳۸۱۲۰۰۰	۷۰۲	۶۷۰۰۰۰	۳
۹۳	۱۸۶۷۴	۱۰۵۲۳۵۷	۴۳۸۳۷	۳۳۶۷۶۸	۳۳۵
۵	۱۰۹۱	۱۳۷۹۰۸۴	۵۷۳۴۸	۱۲۱۵۹۹	۲۶۰
.	.	۱۳۹۳۳۵	۹۹۷۱	۶۰۸۶۹	۳۵۷
.	.	۱۰۱۵۱۷	۱۸۶۰	۶۴۰۶۰	۱۰۱
۲	۳۲۰	۱۸۴۹۵۷	۵۷۲۸	۷۵۰۱۳	۵۳
۲۲	۷۱۲	۳۰۹۷۵۱	۲۱۳۰۹	۶۳۶۸۹	۶۸

جدول ۱۱۱ - تعداد و مبلغ اعتبارات پرداختی بانکهای

صنعتی و معدنی	کشاورزی		جمع		نام بانک (۱)
	تعداد	مبلغ	تعداد	مبلغ	
۱۱۱۵۶۰	۱۳۸۵۳۲۴۷۲۵۳	۰۱۲۹۱۰۸۹۳۳۹۰۵	۰۴۸۲۲	۰۸۹۳۳۹۰۵	جمع استان
۲۰۶۳۵	۸	۹۴۵۶۳	۵۱۷	۱۷۸۱۶۵۶۰	ملی ایران
.	.	.	.	۳۶۹۲۷۶۲۱۶۲۸۸	سپه
.	.	.	.	۱۳۵۷۹۰۸	رفاه کارگران
.	.	۵۱۵۶۲۲۹۲۸۹۳۲	۲۸۹۳۲	۵۱۵۶۲۲۹۲۸۹۳۲	کشاورزی (تعاون کشاورزی)
.	.	.	.	۱۲۹۲۴۵۲	مسکن (رهنی)
.	.	۱۰۰۵۹	۵۸۳	۵۰۹۲۶۵۰	استان گیلان (صادرات)
۲۸۰۲۰	۳	۴۰۰۰۰	۱	۸۱۱۱۰	استان گیلان (گسترش خزر) (۲)
۶۰۶۵۵	۱۲۶	۲۳۸۷۴	۹۶	۱۰۳۴۵۷۸	تجارت (بازرگانی)
.	.	.	.	۶۷۱۲۵	تجارت (ایران و انگلیس)
.	.	.	.	۷۷۵۹۴	تجارت (ایران و ژاپن)
.	.	.	.	۱۰۲۲۰۶۸۰	تجارت (ایران و هلند)
.	.	.	.	۷۷۹۴۰	تجارت (ایرانشهر)
.	.	.	.	۵۹۶۰۴۰۰۰	ملت (داریوش)
.	.	.	.	۱۱۷۶۳۷۹	ملت (تهران)
۲۲۵۰	۱	.	.	۶۳۴۹۵۰	ملت (عمران)
.	.	.	.	۱۸۲۷۶۶	ملت (تعاونی توزیع)
.	.	.	.	۶۴۴۵۷۴	ملت (بیه ایران)
.	.	.	.	۱۹۴۹۵۶	ملت (پارس)
.	.	.	.	۵۲۸۶۹۰	ملت (فرهنگیان)

(۱) و (۲) - رجوع شود به زیرنوشت جدول ۱۰۸

ماخذ - بانکهای استان .

حسب نام بانک، به تفکیک نوع اعتبار در استان گیلان سال ۱۳۵۸

(هزار ریال)

سایر		ساختمان		بازرگانی خارجی		بازرگانی داخلی	
تعداد	مبلغ	تعداد	مبلغ	تعداد	مبلغ	تعداد	مبلغ
۱۷۱۸۲	۲۱۴۳۷۱۴۸	۱۸۸۹۳	۲۰۸۳۳۴۵	۱۴۹	۳۸۲۴۹۱	۲۸۳۳۱	۶۰۸۵۵۶۳۶
۴۲۱۶	۷۳۹۶۰۲	۹۱۹۶	۱۴۱۵۱۹۳۰	۸	۱۶۱۹۱۸	۷۵۱۰	۲۶۴۷۹۱۲
.	.	۷۵۲۴	۱۶۶۸۶۹۴	۱۳۰	۳۳۳۸۵	۸۶۳۴	۱۹۹۰۵۸۳
.	.	.	۱۳۵۷۹۰۸
.
.	.	۱۳۶۱	۱۲۹۲۴۵۴
۹۵۲۳	۱۵۷۶۲۹۱	۵۹۵	۱۷۹۵۶۴۷	۴	۹۳۴۷۴	۳۵۳۴	۱۶۱۷۱۷۹
.	.	۲	۱۳۰۹۰
۱۱۹۸	۱۲۶۴۵۵	۶۵	۲۴۵۰۰	۷	۹۳۶۱۴	۳۰۴۲	۷۰۵۴۸۰
.	۷۵	۶۷۱۲۵
۳۵	۷۸۴۴	۵۶	۶۹۷۵۰
۲	۳۹۱۱۲	۱۸	۱۰۱۸۱۵۶۸
۱۱۲	۲۶۳۱۲	۱۳۰	۵۱۶۲۸
۱۳۹	۸۶۰۴۰۰۰	۷۵	۴۱۰۰۰۰۰۰
۵۵	۸۹۹۰	۱۰	۱۲۷۵۱	.	.	۲۲۴۰	۱۱۵۲۶۳۸
۱۰۵۴	۲۷۱۲۳۱۱	۷۹	۹۰۲۰۰	.	.	۸۱۱	۲۷۱۲۶۹
۵۰	۱۴۹۲۰	۶۵۲	۱۶۷۸۴۶
.	.	۳۰	۳۳۷۸۱۷	.	.	۱۶۲	۳۰۶۷۵۷
۱۰۹	۷۳۸۲	۴۹۱	۱۸۷۵۷۴
۶۸۹	۱۴۰۰۹	۳۱	۷۶۳۵۴	.	.	۹۰۱	۲۳۸۳۲۷

جدول ۱۱۲ - حق بیمه دریافتی شرکت سهامی بیمه ایران بر حسب نوع بیمه در استان گیلان سال ۱۳۵۸ (هزارریال)

نام شعبه	جمع	اتوبیل	شخصی ثالث	آتشسوزی	باربری	حوادث	سایر
جمع استان	۲۴۸۱۷۱	۱۹۴۳۶	۹۵۷۱۹	۱۱۱۴۰۲	۷۹۷۷	۸۳۰۷	۵۳۳۰
شعبه رشت	۱۹۰۳۲۶	۱۶۴۱۳	۷۳۰۹۸	۸۱۰۳۸	۷۷۴۵	۷۳۵۰	۴۶۸۲
شعبه بندرانزلی	۲۷۲۵۸	۱۰۸۱	۱۰۰۲۵	۱۵۴۷۷	.	۹۹	۵۷۶
شعبه لاهیجان	۱۶۹۴۳	۵۴۸	۶۷۴۴	۸۹۳۴	.	۷۱۷	.
شعبه لنگرود	۱۳۶۴۴	۱۳۹۴	۵۸۵۲	۵۹۵۳	۲۳۲	۱۴۱	۷۲

ماخذ - شرکت سهامی بیمه ایران در استان.

جدول ۱۱۳ - تعداد و مبلغ بیمه های دریافتی و خسارات پرداختی شرکت سهامی بیمه ایران در استان گیلان سال ۱۳۵۸ (هزارریال)

نام شعبه	حق بیمه های دریافتی		خسارات پرداختی	
	تعداد	مبلغ	تعداد	مبلغ
جمع استان	۴۴۱۵۶	۲۴۸۱۳۳	۱۰۶۲۹	۱۷۷۹۳۸
شعبه رشت	۳۱۵۵۵	۱۹۰۳۲۶	۸۳۸۸	۱۳۲۰۵۷
شعبه بندرانزلی	۴۹۲۳	۲۷۲۱۹	۱۱۷۹	۲۵۶۹۸
شعبه لاهیجان	۴۸۷۲	۱۶۹۴۴	۶۵۲	۱۲۲۰۷
شعبه لنگرود	۲۸۰۶	۱۳۶۴۴	۴۱۰	۷۹۷۶

ماخذ - شرکت سهامی بیمه ایران در استان.

حد دل ۱۱۴ - متوسط هزینه یک خانوار شهری در ۳۰ روز بر حسب گروههای هزینه در استان گیلان
سال ۱۳۵۶ (ریال)

غیر خوراکی	خوراکی ود خانگی	جمع	گروه هزینه
۲۴۲۸۵/۱۹	۱۴۳۶۸/۱۹	۳۸۶۵۳/۳۸	متوسط کل
۸۳۹/۰۰	۹۰۳/۷۵	۱۷۴۲/۷۵	کمتر از ۲۵۰۰
۲۴۴۷/۵۰	۱۶۳۶/۸۷	۴۰۸۴/۳۷	۴۹۹۹ B ۲۵۰۰
۲۸۸۶/۳۵	۲۶۶۵/۵۰	۶۵۵۱/۸۵	۷۴۹۹ B ۵۰۰۰
۵۳۳۰/۳۸	۳۵۶۱/۲۵	۸۸۹۱/۶۳	۹۹۹۹ B ۷۵۰۰
۶۵۹۷/۶۹	۵۹۱۴/۹۲	۱۲۵۱۲/۶۱	۱۴۹۹۹ B ۱۰۰۰۰
۹۷۰۸/۰۶	۷۵۰۹/۲۳	۱۷۲۱۷/۲۹	۱۹۹۹۹ B ۱۵۰۰۰
۱۴۴۴۱/۶۶	۱۰۳۸۹/۱۸	۲۴۸۳۰/۸۴	۲۹۹۹۹ B ۲۰۰۰۰
۲۳۸۹۴/۵۱	۱۵۲۸۴/۴۶	۳۹۱۷۸/۹۷	۴۹۹۹۹ B ۳۰۰۰۰
۴۰۳۸۰/۸۹	۲۷۷۹۸/۸۶	۶۸۱۷۹/۷۵	۹۹۹۹۹ B ۵۰۰۰۰
۱۱۳۸۶۹/۷۹	۴۲۸۲۵/۸۶	۱۵۶۷۰۵/۶۵	۱۰۰۰۰۰ و بیشتر

ماخذ - مرکز آمار ایران . نتایج آمارگیری از بودجه خانوارهای شهری سال ۱۳۵۶ .

حد دل ۱۱۵ - متوسط هزینه یک خانوار شهری در ۳۰ روز بر حسب گروههای درآمد در استان گیلان
سال ۱۳۵۶ (ریال)

غیر خوراکی	خوراکی ود خانگی	جمع	گروه درآمد
۲۴۳۲۴/۲۲	۱۴۰۳۶/۱۲	۳۸۳۶۰/۳۵	متوسط کل
۴۴۲۲/۴۰	۲۶۳۴/۰۰	۷۰۵۶/۴۰	کمتر از ۲۵۰۰
۶۴۴۵/۳۸	۳۷۵۰/۰۰	۱۰۱۹۵/۳۸	۴۹۹۹ B ۲۵۰۰
۷۲۴۱/۳۵	۷۰۵۰/۶۵	۱۴۲۹۲/۰۰	۷۴۹۹ B ۵۰۰۰
۷۴۸۷/۳۳	۱۰۹۸۷/۹۲	۱۸۴۷۵/۲۵	۹۹۹۹ B ۷۵۰۰
۱۰۴۳۷/۱۱	۹۱۵۵/۷۹	۱۹۵۹۲/۸۹	۱۴۹۹۹ B ۱۰۰۰۰
۱۷۵۳۸/۰۴	۱۲۸۴۸/۹۴	۳۰۳۸۶/۹۸	۱۹۹۹۹ B ۱۵۰۰۰
۱۷۶۶۴/۲۳	۱۲۵۹۰/۶۳	۳۰۲۵۴/۸۵	۲۹۹۹۹ B ۲۰۰۰۰
۲۹۴۹۱/۲۱	۱۶۶۴۸/۳۶	۵۶۱۳۹/۵۶	۴۹۹۹۹ B ۳۰۰۰۰
۴۲۹۷۸/۹۷	۲۲۵۵۲/۲۷	۶۵۵۳۱/۲۳	۹۹۹۹۹ B ۵۰۰۰۰
۸۰۴۲۳/۵۰	۲۸۶۲۱/۲۵	۱۰۹۰۴۴/۷۵	۱۰۰۰۰۰ و بیشتر

ماخذ - مرکز آمار ایران . نتایج آمارگیری از بودجه خانوارهای شهری سال ۱۳۵۶ .

جدول ۱۱۶ - متوسط هزینه یک خانوار روستائی در ۳۰ روز بر حسب گروههای هزینه در استان گیلان سال ۱۳۵۶ (ریال)

غیر خوراکی	خوراکی و دخانی	جمع	گروه هزینه
۹۶۱۱/۷۲	۱۲۴۳۶/۸۶	۲۲۰۴۸/۵۸	متوسط کل
۴۹۸/۲۷	۴۶۶/۲۸	۹۶۴/۵۴	کمتر از ۲۵۰۰
۱۳۸۰/۴۶	۲۵۵۱/۳۴	۳۹۳۱/۸۰	۲۵۰۰ تا ۴۹۹۹
۲۴۶۳/۶۱	۳۹۶۹/۳۲	۶۴۳۲/۹۳	۵۰۰۰ تا ۷۴۹۹
۲۷۷۳/۱۳	۶۰۶۴/۸۶	۸۸۳۶/۹۹	۷۵۰۰ تا ۹۹۹۹
۴۳۲۶/۴۴	۸۲۹۹/۱۴	۱۲۶۲۵/۵۸	۱۰۰۰۰ تا ۱۴۹۹۹
۶۱۲۲/۸۱	۱۱۱۵۲/۲۵	۱۷۲۷۵/۰۶	۱۵۰۰۰ تا ۱۹۹۹۹
۱۰۶۲۸/۰۴	۱۳۹۴۶/۹۰	۲۴۵۷۴/۹۹	۲۰۰۰۰ تا ۲۹۹۹۹
۱۸۱۶۷/۱۲	۲۰۲۸۴/۰۶	۳۸۴۵۱/۱۸	۳۰۰۰۰ تا ۴۹۹۹۹
۲۶۸۶۵/۴۰	۲۹۵۰۷/۰۸	۶۶۳۷۲/۴۸	۵۰۰۰۰ تا ۹۹۹۹۹
۶۱۱۳۴/۰۲	۵۸۵۵۴/۴۰	۱۱۹۶۸۸/۴۲	۱۰۰۰۰۰ و بیشتر

ماخذ - مرکز آمار ایران . نتایج آمارگیری از بودجه خانوارهای روستائی سال ۱۳۵۶ .

جدول ۱۱۷ - متوسط هزینه یک خانوار روستائی در ۳۰ روز بر حسب گروههای درآمد در استان گیلان سال ۱۳۵۶ (ریال)

غیر خوراکی	خوراکی و دخانی	جمع	گروه درآمد
۹۵۶۸/۴۱	۱۲۳۸۰/۵۹	۲۱۹۴۹/۰۰	متوسط کل
۳۷۱۶/۵۲	۴۶۲۹/۰۸	۸۳۴۵/۶۰	کمتر از ۲۵۰۰
۴۸۴۸/۹۹	۸۰۸۷/۲۷	۱۲۹۳۶/۲۶	۲۵۰۰ تا ۴۹۹۹
۵۷۳۳/۲۵	۹۷۹۰/۲۰	۱۵۵۲۳/۴۵	۵۰۰۰ تا ۷۴۹۹
۷۳۶۰/۳۵	۱۰۱۷۱/۱۵	۱۷۵۳۱/۴۹	۷۵۰۰ تا ۹۹۹۹
۹۲۵۰/۴۳	۱۲۱۷۸/۲۸	۲۱۴۲۸/۷۱	۱۰۰۰۰ تا ۱۴۹۹۹
۱۲۰۶۳/۰۱	۱۵۰۴۲/۲۰	۲۷۱۰۵/۲۱	۱۵۰۰۰ تا ۱۹۹۹۹
۱۲۰۴۰/۹۸	۱۵۸۰۵/۷۱	۲۷۸۴۶/۶۹	۲۰۰۰۰ تا ۲۹۹۹۹
۲۰۶۱۶/۲۶	۱۹۵۳۶/۱۰	۴۰۱۵۲/۳۶	۳۰۰۰۰ تا ۴۹۹۹۹
۱۱۱۷۴/۳۶	۹۰۹۵/۹۴	۲۰۲۷۰/۳۰	۵۰۰۰۰ تا ۹۹۹۹۹
۱۹۵۸۸/۱۳	۳۱۳۳۲/۴۷	۵۰۹۲۰/۶۰	۱۰۰۰۰۰ و بیشتر

ماخذ - مرکز آمار ایران . نتایج آمارگیری از بودجه خانوارهای روستائی سال ۱۳۵۶ .

حدول ۱۱۸ - متوسط هزینه مواد خوراکی خریداری و غیر خریداری یک خانوار روستائی بر حسب اقلام عمده خوراکی در استان گیلان سال ۱۳۵۶ (ریال)

اقلام عمده خوراکی	جمع	خریداری	غیر خریداری
متوسط کل	۱۲۴۳۷/۲۳	۷۳۹۷/۴۴	۵۰۳۹/۷۹
انواع آرد، رشته، غلات و نان	۴۸۳۰/۳۸	۲۰۶۴/۹۴	۲۷۶۵/۴۵
گوشت	۲۰۹۰/۴۷	۱۵۲۴/۴۸	۵۶۵/۹۹
لبنیات و تخم مرغ	۱۵۵۱/۸۰	۶۸۰/۵۵	۸۷۱/۲۵
روغنها و چربیها	۳۰۲/۰۰	۲۲۲/۵۵	۷۹/۴۵
میوه ها و سبزیها	۱۴۹۳/۹۸	۱۰۵۲/۳۰	۴۴۱/۶۸
خشکیارو حبوبات	۳۷۹/۳۷	۳۱۸/۷۶	۶۰/۶۱
قند و شکر، شیرینی، چای، قهوه و کاکائو	۵۸۸/۵۲	۵۷۱/۷۴	۱۶/۷۸
ادویه ها، چاشنی ها و سایر ترکیبات خوراکی	۶۲/۴۶	۵۰/۲۵	۱۲/۲۱
نوئانه ها، غذاهای آماده و دخانیات	۷۰۳/۳۴	۶۶۴/۳۳	۳۹/۰۱
اقلامی که در جای دیگر ذکر نشده	۴۳۴/۹۱	۲۴۷/۵۴	۱۸۷/۳۷

ماخذ - مرکز آمار ایران . نتایج آمارگیری از بودجه خانوارهای روستائی سال ۱۳۵۶ .

حدول ۱۱۹ - متوسط هزینه مواد خوراکی یک خانواره تفکیک شهری و روستائی و بر حسب اقلام عمده در استان گیلان سال ۱۳۵۶ (ریال)

خانوار شهری	خانوار روستائی	اقلام عمده خوراکی
۱۴۳۶۸/۱۹	۱۲۴۳۷/۲۳	متوسط کل
۳۶۶۲/۲۸	۴۸۳۰/۳۸	انواع آرد، رشته، غلات و نان
۳۵۹۷/۰۷	۲۰۹۰/۴۷	گوشت
۱۳۵۸/۷۷	۱۵۵۱/۸۰	لبنیات و تخم مرغ
۵۹۵/۹۱	۳۰۲/۰۰	روغنها و چربیها
۳۰۳۰/۴۷	۱۴۹۳/۹۸	میوه ها و سبزیها
۳۲۱/۳۴	۳۷۹/۳۷	خشکیارو حبوبات
۸۲۰/۷۶	۵۸۸/۵۲	قند و شکر، شیرینی، چای، قهوه و کاکائو
۴۲/۸۶	۶۲/۴۶	ادویه ها، چاشنی ها و سایر ترکیبات خوراکی
۹۳۸/۷۳	۷۰۳/۳۴	نوئانه ها، غذاهای آماده و دخانیات
۰/۰۰	۴۳۴/۹۱	اقلامی که در جای دیگر ذکر نشده

ماخذ - مرکز آمار ایران . نشریات نتایج آمارگیری از بودجه خانوارهای شهری و روستائی سال

۱۳۵۶ .

هدول ۲۰ - متوسط هزینه غیر خوراکی یک خانوار به تفکیک شهری و روستایی و بر حسب اقلام عمده غیر خوراکی در استان گیلان سال ۱۳۵۶ (ریال)

خانوار روستایی	خانوار شهری	اقلام عمده غیر خوراکی
۹۶۱۱/۷۲	۲۴۲۸۵/۱۹	متوسط کل
۲۳۳۶/۳۷	۳۹۵۰/۶۲	پوشاک و کفش
۲۲۰۰/۶۳	۹۱۸۱/۷۴	مسکن
۱۹۱۸/۹۱	۳۹۰۳/۰۳	میلان، اثاثه، ملزومات و خدمات خانوار
۱۱۰۸/۶۹	۱۰۰۸/۱۳	بهداشت و درمان
۷۸۹/۷۲	۳۱۱۰/۸۷	حمل و نقل و ارتباطات
۲۳۱/۶۳	۷۵۰/۱۵	تفریحات، سرگرمیها، تحصیل و خدمات فرهنگی
۱۰۲۲/۳۱	۳۱۸۰/۶۴	کالاها و خدمات تفرقه
۳/۴۶	۰/۰۰	اقلامی که در جای دیگر ذکر نشده

ماخذ - مرکز آمار ایران - نشریات نتایج آمارگیری از بود - خانوارهای شهری و روستایی سال ۱۳۵۶

جدول ۱۲۱ - شاخصهای کالاها و خدمات در مرکز استان گیلان سال ۱۳۵۸

شهر	شاخص کل	خوراک	پوشاک	مسکن	اثاثه خانه	کالاها و خدمات مورد استفاده در خانه	حمل و نقل و ارتباطات	درمان و بهداشت	هزینههای شخصی	تفریح و تحصیل و مطالعه
رشت	۱۰۰	۱۲۰۳/۸	۳۳۶/۱	۱۸۵/۱	۳۳۲/۸	۸۹/۶	۲۰۱/۰	۱۸۰/۶۲	۸۶/۴	۱۳۴/۸

(۱) - در استان گیلان فقط برای شهر رشت شاخص محاسبه میشود.

(۲) - در تجدید نظر پایه در سال ۱۳۵۳ = ۱۰۰ گروههای نامبرده تخییر نام داد ماند.

ماخذ - بانک مرکزی ایران.

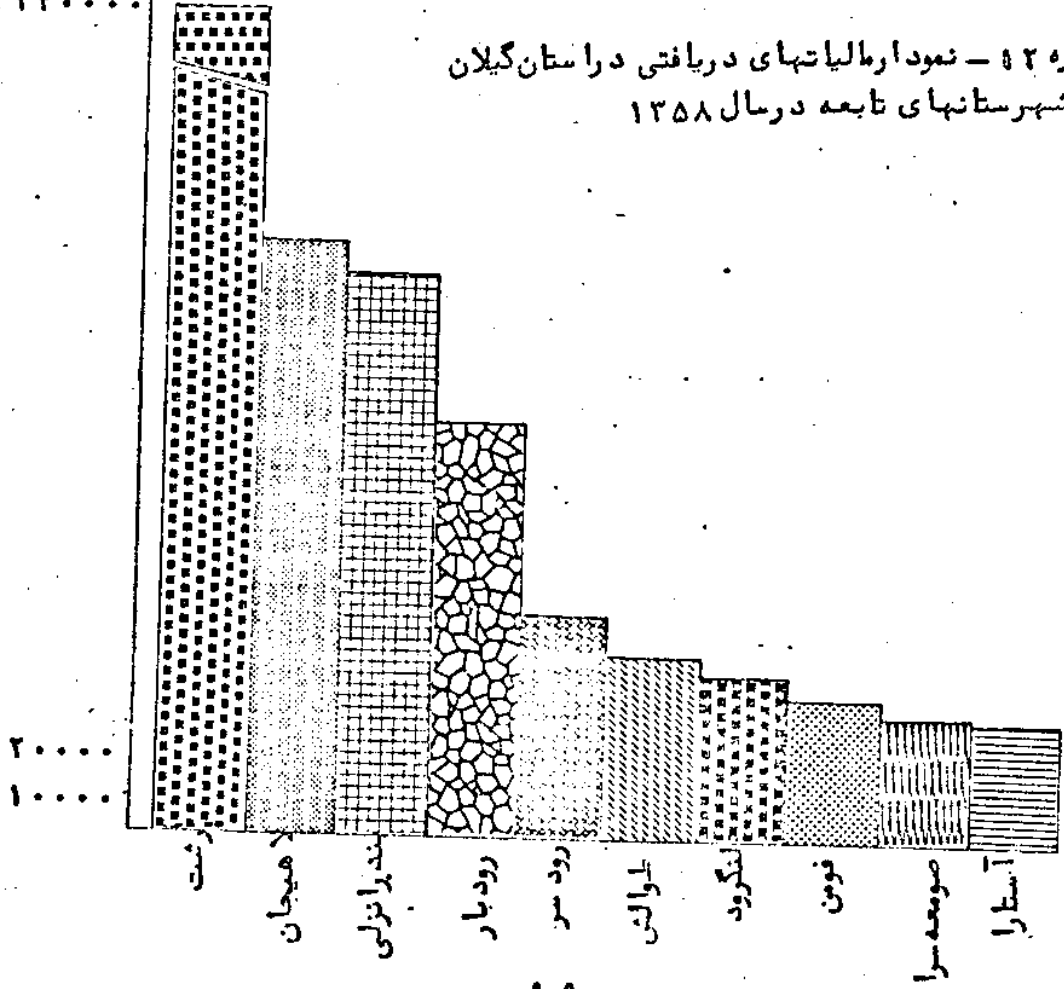
جدول ۱۲۲ - مالیاتهای دریافتی برحسب شهرستان در استان گیلان سال ۱۳۵۸ (هزارریال)

شهرستان	جمع	مالیات مستقیم	مالیات غیرمستقیم
کل استان	۱۸۲۷۰۲۲	۱۷۶۳۱۳۲	۶۳۸۹۱
آستارا	۳۳۵۷۵	۳۳۵۷۵	۰
بندر انزلی	۱۵۵۷۹۶	۱۵۵۷۹۶	۰
رشت	۱۱۲۴۴۵۱	۱۰۶۰۵۶۰	۶۳۸۹۱
رودبار	۱۱۵۰۹۸	۱۱۵۰۹۸	۰
رودسر	۶۲۱۶۸	۶۲۱۶۸	۰
صومعه سرا	۳۵۰۴۲	۳۵۰۴۲	۰
طوالش	۵۰۶۷۲	۵۰۶۷۲	۰
قون	۳۹۶۲۴	۳۹۶۲۴	۰
لاهیجان	۱۶۴۷۷۵	۱۶۴۷۷۵	۰
لنگرود	۴۵۸۲۲	۴۵۸۲۲	۰

هزارریال
۲۴۰۰۰۰

ماخذ - اداره کل دارایی و امور اقتصادی استان

نمودار شماره ۵۲ - نمودار مالیاتهای دریافتی در استان گیلان به تفکیک شهرستانهای تابعه در سال ۱۳۵۸



جدول ۱۲۳ - واردات و صادرات اقلام عمده از طریق گمرکخانه های استان گیلان سال ۱۳۵۸

شرح	واردات (تن)						صادرات (۱)
	آهن آلات	مواد شیمیایی	سیطان	ماشین آلات	کالا های مصرفی دیگر	مقدار (تن)	ارزش (هزارریال)
کالا	۲۳۲۳۲۱	۶۳۳۹۷	۱۰۱	۸۹۲	۱۰۸۵۴۲	۲۶۰۷۰	۷۹۷۸۸۶

(۱) - عمده کالا های صادراتی سنگ سرب ، سنگ زوی ، خاویار ، ماهی غنرونی منجمد بوده است .
 ماخذ - گمرک استان .

جدول ۱۲۴ - درآمد و هزینه گمرکخانه های استان گیلان سال ۱۳۵۸ (هزارریال)

شرح	درآمد				هزینه
	حقوق گمرکی	سود بازرگانی	حقوق و سود وزارتخانه های دولتی	متفرقه	
درآمد و هزینه	۱۴۳۲۲۰۰۰	۷۶۳۸۳۲	۲۰۲۳۳	۶۸۴۰۱	۷۳۳۵۶

ماخذ - گمرک استان .

جدول ۱۲۵ - ترخیص ، تخلیه و بارگیری کالا از طریق گمرکخانه های استان گیلان سال ۱۳۵۸

شرح	ترخیص		تخلیه (تن)	بارگیری (تن)
	مقدار (تن)	ارزش (هزارریال)		
کالا	۴۲۷۷۳۲	۱۴۴۵۵۲۳۴	۳۹۲۳۶۲	۴۰۲۸۴۷

ماخذ - گمرک استان .

(۱)

(هزارریال)

جدول ۱۲۶ - انواع درآمد شهرداریهای استان گیلان سال ۱۳۵۵

موجودی آخر دوره	موجودی اول دوره	درآمد		جمع درآمد و موجودی اول دوره	شهر
		سرمایه‌ای	جاری		
۳۴۲۲۵۳	۲۸۰۴۸۹	۱۰۹۸۸۰	۷۸۴۷۸۴	۱۱۷۵۱۵۳	استان
۱۱۴۸۸۵	۹۲۴۷۶	۵۷۱۵۱	۲۷۸۶۶۵	۴۲۸۲۹۲	رشت
۳۳۸	۸۸۲	۳۱۹	۳۹۲۷	۵۱۲۸	سنگر
۱۹۷۰	۱۶۲۱	-	۵۴۸۶	۷۱۰۷	خمام
۴۲	۶۵۸	۲۴۴	۲۵۴۶	۳۴۴۸	خشکبیجار
۱۸	۸۵۵	۷۱۰	۳۹۴۵	۵۵۱۰	لیبت
۷۲۳۸	۵۵۱۷	۲۷۷	۵۵۴۸	۱۱۳۴۲	کوچصفهان
۸۸۰۹	۲۱۹۷۳	۱۵	۷۶۹۸۰	۹۸۹۶۸	بندرانزلی
۴۱۹۲۱	۳۲۱۳۷	۲۵۵۰	۷۱۸۲۴	۱۰۶۵۱۱	لاهیجان
۲۵۵۴	۲۹۸۰	۸۲۷	۲۳۸۹۹	۲۷۷۰۶	آستانه اشرفیه
۱۶۰۲۱	۹۹۵۱	-	۱۳۰۸۲	۲۳۰۳۳	کیا شهر
۱۷۵۱۹	۸۰۹۳	۹۱۱	۳۱۸۸۴	۴۰۸۸۸	رودسر
۴۳۴	۱۳۴۲	۳۱۵	۴۹۷۴	۶۶۳۱	رحیم آباد
۱۳۹۹	۱۷۱۵	۳	۵۵۱۵	۷۲۳۳	چابکسر
۳۸۹۵	۱۷۹۸	۲۰۵۲	۷۵۶۹	۱۱۴۱۹	واجارگاه
۴۶۶۸	۵۲۵۹	۲۱۳	۸۸۹۴	۱۴۳۶۶	کلاچای
۱۵۴۸۹	۱۱۷۹۶	۵۴۰۴	۳۳۷۶۷	۵۰۹۶۷	تالش
۵۹۰۲	۲۸۰۴	۲۶۴	۷۵۳۴	۱۰۶۰۲	رضوانشهر
۳۳۱۸	۳۲۷۰	۱۶۹	۲۴۱۴	۵۸۵۳	پره سر
۲۷۷۸	۱۳۲۳	۳۶۴	۵۰۱۳	۶۷۰۰	ماسال
۱۱۶۹۱	۱۳۶۷۶	۱۱۶۴۲	۳۶۷۴۰	۶۲۰۵۸	قومن
۹۶۴۱	۸۸۰۶	۸۷۷	۶۴۷۷	۱۶۱۶۰	ماسوله
۳۹۹۸	۲۰۲۰	۶۲	۵۷۹۳	۷۸۷۵	شفت
۴۳۱۲	۵۵۶۶	۳۷۷۲	۴۰۲۳۲	۴۹۵۷۰	لنگرود
۲۲۱۵۷	۸۸۴۵	۱۰۲۰۰	۳۷۳۸۰	۵۶۴۲۵	صومعه سرا
۵۴۱۷	۱۱۱۲۹	۱۰۴۳۳	۱۹۴۱۴	۴۰۹۷۶	آستارا
۱۱۰۴۴	۱۰۹۶۴	۱۰۰۲	۱۷۵۵۲	۲۹۵۱۸	رودبار
۲۴۷۹۵	۱۳۰۳۳	۱۰۴	۲۷۷۳۰	۴۰۸۶۷	منجیل

(۱) - بیان شهرداریهای سیاهکل، املاش و کومه تا زمان انتشار نشریه ارسال نشده است.
 ماخذ - مرکز آمار ایران - نتایج آماری از درآمد و هزینه شهرداریهای کشور سال ۱۳۵۵.


(۱) جدول ۱۲۷ - هزینه ها و پرداختهای شهرداریهای استان گیلان سال ۱۳۵۵ (هزارریال)

شهر	جمع	هزینه پرسنلی	هزینه اداری	هزینه سرمایه‌ای	پرداختهای انتقائی
استان ..	۸۳۲۹۰۰	۲۲۵۸۶۰	۱۵۲۸۲۵	۳۳۸۷۰۰	۱۱۵۵۱۵
رشت.....	۳۱۳۴۰۷	۲۴۲۷۴	۹۷۲۸۶	۱۳۱۰۶۴	۶۰۷۸۳
سنقر.....	۴۷۹۰	۲۳۳۶	۴۱۰	۱۸۶۶	۱۷۸
خمام.....	۵۱۳۷	۲۱۶۷	۴۱۹	۲۴۳۶	۱۱۵
خشکبیجار...	۳۴۰۶	۱۱۵۴	۴۴۲	۱۷۸۵	۲۵
لشت نشاء...	۵۴۹۲	۲۱۲۲	۶۶۰	۲۶۲۴	۸۶
کوجصفهان...	۴۱۰۴	۲۲۳۲	۴۵۱	۱۲۹۹	۱۲۲
بندرانزلی...	۹۰۱۵۹	۴۳۸۰۴	۱۲۳۶۷	۱۱۳۸۵	۲۲۶۰۳
لاهیجان.....	۶۴۵۹۰	۲۹۲۹۹	۶۳۱۳	۲۲۸۵۷	۶۱۲۱
آستانه اشرفیه..	۲۵۱۵۲	۹۶۲۲	۳۶۰۸	۱۰۹۸۹	۹۳۳
کیا شهر.....	۷۰۱۲	۳۸۰۶	۱۵۳۷	۱۱۷۴	۴۹۵
رود سر.....	۲۳۳۶۹	۱۳۸۶۵	۲۲۸۰	۶۸۱۸	۴۰۶
رحیم آباد...	۶۱۹۷	۲۷۹۶	۶۲۸	۲۵۶۲	۲۱۱
چابکسر.....	۵۸۳۴	۲۸۴۰	۱۱۳۰	۱۷۲۷	۱۳۷
واجارگاه.....	۷۵۲۴	۲۸۹۲	۱۴۲۴	۳۰۸۸	۱۲۰
کلاچای.....	۹۶۹۸	۴۲۸۸	۱۶۳۴	۳۵۴۳	۲۳۳
نالش.....	۳۵۴۷۸	۹۴۸۵	۳۶۴۹	۲۱۵۳۴	۸۱۰
رضوانشهر...	۴۷۰۰	۲۱۵۶	۶۲۲	۱۷۶۳	۱۵۹
پره سر.....	۲۵۳۵	۸۷۲	۲۱۲	۱۴۰۳	۴۸
ماسال.....	۳۹۲۲	۲۱۵۰	۳۴۱	۱۳۱۸	۱۱۳
فومن.....	۵۰۳۶۷	۱۰۵۶۰	۵۱۶۷	۳۲۱۳۵	۲۵۰۵
ماسوله.....	۶۵۱۹	۱۲۹۰	۷۳۱	۴۳۶۶	۱۳۲
شفت.....	۳۸۷۷	۱۹۳۵	۵۲۹	۱۲۶۲	۱۵۱
لنگرود.....	۴۵۲۵۸	۲۰۸۹۱	۳۳۰۲	۱۸۰۷۹	۲۹۸۶
صومعه سرا...	۳۴۲۶۸	۷۵۰۵	۲۴۶۸	۲۳۱۷۶	۱۱۱۹
آستارا.....	۳۵۵۵۹	۱۳۳۱۱	۲۶۸۱	۵۲۰۶	۱۴۳۶۱
رودپار.....	۱۸۴۷۴	۴۳۸۴	۱۴۰۵	۱۲۱۷۷	۵۰۸
منجیل.....	۱۶۰۷۲	۳۸۲۴	۱۱۲۹	۱۱۰۶۴	۵۵


(۱) - گیلان شهرداریهای سیاهکل ، املاش و کومله تا زمان انتشار نشریه ارسال نشده است.

ماخذ - مرکز آمار ایران . نتایج آمارگیری از درآمد و هزینه شهرداریهای کشور سال ۱۳۵۵ .

نمودار شماره ۱۳ - نمودار درآمد و موجودی شهرداریهای استان گیلان به تفکیک نوع آن در سال ۱۳۵۵



نمودار شماره ۱۴ - نمودار هزینه‌های شهرداریهای استان گیلان به تفکیک نوع آن در سال ۱۳۵۵



جدول ۱۲۸ خلاصه اطلاعات پروانه های ساختمانی

جمع مساحت زیرینا (مترمربع)	جمع مساحت زمین (مترمربع)	کل پروانه های ساختمانی صادر شده (فقره)	شهرداری
۷۸۰۰۱۳	۸۸۲۳۷۱	۵۷۳۴	جمع.....
۳۱۰۰۰	۸۶۵۷۰	۲۳۱	آستارا.....
۱۱۹۲۵۶	-	۹۰۰	بندرانزلی.....
۲۶۶۲۲۶	-	۱۵۳۲	رشت.....
۱۷۷۱	x x	۱۸	خشکینجار.....
۴۸۸۴	۱۴۰۰۶	۳۳	خمام.....
۳۸۹۷	۴۲۲۹۸	۳۶	سنگر.....
۵۲۴۲	۱۹۷۷۸	۴۴	کوجصفهان.....
۱۸۷۷	x x	۱۹	لشت نشا.....
۱۹۰۹۳	۱۸۰۰۳	۱۴۵	رودبار.....
۱۵۱۱۰	۲۸۵۰۵	۱۰۱	منجیل.....
۱۸۸۰۴	۴۸۶۰۴	۱۲۴	رودسر.....
۸۱۵۵	۱۹۲۹۹	۸۸	املش.....
۱۸۷۴۳	۹۹۷۶۳	۱۶۴	چابکسر.....
۸۰۳۲	۳۲۳۰۱	۸۳	رحیم آباد.....
۱۲۳۲۹	۴۰۲۹۳	۱۱۱	کلاچای.....
۱۱۷۰	۶۰۳۶	۱۰	واجارگاه.....
۲۶۸۰۳	-	۲۳۲	صومعه سرا.....
۲۶۱۰۲	۷۰۶۴۴	۱۸۳	هشتپرطوالش.....
۱۴۵۶	۳۹۵۵	۱۲	بره سر.....
۹۶۴۳	x x	۱۱۶	رضوانشهر.....
۲۲۶۹۴	۷۵۸۲۱	۲۰۹	ماسال.....
۲۵۷۶۳	۵۲۳۳۲	۲۱۷	فومن.....
۱۴۶۰	۴۷۷۶	۱۹	شفقت.....
۸۸۲	۸۸۲	۱۲	ماسوله.....
۴۱۷۴۱	۸۵۸۴۲	۲۵۸	لاهیجان.....
۲۱۵۳۹	x x	۲۲۲	آستانه اشرفیه.....
۱۳۳۴۰	-	۱۸۰	بندرکیا شهر.....
۴۵۳۳	۱۴۴۹۹	۴۳	سیاهکل.....
۴۲۵۱۹	۹۲۷۳۰	۳۲۲	لنگرود.....
۵۹۴۹	۲۵۴۳۴	۷۰	کومله.....

(x x) رقم قابل جمع و محاسبه نیست .

ماخذ - مرکز آمار ایران . نشریه خلاصه اطلاعات پروانه های ساختمانی صادره توسط شهرداریهای

نوع ساختمان از نظر مصالح ساختمانی				تعداد طبقه				
سا میر	اسکلت فلزی بتون آرمه	آجر و جوب	آجر و آهن	پنج طبقه و بیشتر	چهار طبقه	سه طبقه	دو طبقه	یک طبقه
۲۱۲۳	۲۷۸	۲۰۲۷	۹۸۴	۵	۱۶	۹۰	۶۵۹	۴۷۸۴
.	۱	۱۹۴	۳۶	.	.	.	۲۷	۲۰۴
۶۲۹	۲۷۱	.	.	۱	۱	۱۸	۷۸	۸۰۲
.	.	۱۰۸۷	۴۴۵	۴	۱۳	۵۹	۲۶۰	۱۱۹۶
۱۷	.	.	۱	.	.	.	۲	۱۶
۱۶	۲	۱۳	۲	.	.	۱	۲	۳۰
۳۶	۳۶
۴۰	.	۲	۲	.	.	.	۱	۴۳
۸	.	۷	۴	.	.	.	۱	۱۸
۹	.	.	۱۳۶	.	۱	۷	۳۷	۱۰۰
۴۳	.	.	۵۸	.	.	.	۱۲	۸۹
۱	.	۷۷	۴۶	.	.	۱	۱۸	۱۰۵
۶۵	.	۲۳	.	.	.	۱	۱۱	۷۶
۱۵۱	.	۶	۷	.	.	.	۲۵	۱۳۹
۳۸	.	۴۴	۱	.	.	.	۱۶	۶۷
۲۲	.	۷۶	۱۳	.	.	.	۲	۱۰۹
۱۰	۱۰
۹	.	۲۰۹	۱۴	.	۱	۱	۸	۲۲۲
۹۲	۴	۷۱	۱۶	.	.	.	۳۱	۱۵۲
۱۱	.	.	۱	.	.	.	۱	۱۱
۱۱۶	۵	۱۱۱
۲۰۴	.	.	۵	.	.	.	۱۲	۱۹۷
۲۱۷	۲۱۷
۱۸	.	۱	۲	۱۷
۱۰	.	۱	۱	.	.	.	۹	۳
۹۱	.	۲۰	۱۴۷	.	.	.	۲۶	۲۳۲
.	.	۱۷۴	۴۸	.	.	.	۱۹	۲۰۳
۱۸۰	.	.	.	—	—	—	—	—
۴۳	۴۳
××	××	××	××	.	.	۲	۴۹	۲۷۱
۴۷	.	۲۲	۱	.	.	.	۵	۶۵

جدول ۱۲۹ - تعداد کل پروانه های ساختمانی

شهر	تعداد کل پروانه های ساختمانی صادر شده (فقره)	فروردین	اردیبهشت	خرداد	تیر
جمع	۵۷۳۴	۱۷۶	۴۳۱	۵۱۶	۶۷۲
آستارا	۲۳۱	۱۴	۱۵	۳۶	۳۳
بندرانزلی	۹۰۰	۹	۵۵	۵۱	۷۳
رشت	۱۵۳۲	۳۰	۸۰	۱۳۶	۲۰۱
خشکبیجار	۱۸	۳	۲	۲	۱
خمام	۳۳	۰	۰	۰	۲
سنقر	۴۴	۲	۶	۷	۴
کوچصفهان	۱۹	۰	۲	۲	۳
لشت نشا	۱۴۵	۶	۲۱	۲۷	۱۷
رودبار	۱۰۱	۱	۱۸	۹	۱۷
منجیل	۱۲۴	۰	۶۰	۱۴	۱۳
رودسر	۸۸	۲	۴	۴	۹
ابلس	۱۶۴	۹	۱۱	۱۳	۱۸
چابکسر	۸۳	۶	۱۳	۱۳	۱۰
رحیم آباد	۱۱۱	۷	۷	۴	۶
کلاچای	۱۰	۰	۰	۲	۰
واجارگه	۲۳۲	۶	۷	۱۷	۳۲
صومعه سرا	۱۸۳	۴	۱۰	۱۶	۲۲
هشتپرطوالش	۱۲	۰	۰	۳	۴
پره سر	۱۱۶	۷	۲۱	۱۵	۱۵
رضوانشهر	۲۰۹	۷	۱۷	۱۵	۱۴
ماسال	۲۱۷	۶	۱۶	۲۴	۲۷
فومن	۱۹	۲	۲	۰	۵
شفق	۱۲	۰	۰	۰	۴
ماسوله	۲۵۸	۰	۱۸	۱۵	۱۸
لاهیجان	۲۲۲	۱۲	۱۶	۲۴	۱۸
آستانه اشرفیه	۱۸۰	۸	۲۳	۱۷	۳۰
بندرکیا	۴۳	۰	۰	۰	۱
سیاهکل	۳۲۲	۳۰	۵۳	۳۰	۳۹
لنگرود	۷۰	۰	۲	۷	۲۴

ماخذ - مرکز آمار ایران - نشریه خلاصه اطلاعات پروانه های ساختمانی صادره توسط شهرداریهای

صادر شده توسط شهرداری بهائیتک و بر حسب ماه در استان گیلان سال ۱۳۵۸ (فتره)

اسفند	بهمن	دی	آذر	آبان	مهر	شهریور	مرداد
۲۳۵	۲۵۷	۴۴۰	۵۱۹	۶۴۲	۶۱۹	۴۲۹	۶۹۴
۱۰	۵	۱۱	۸	۱۷	۱۶	۲۲	۴۴
۴۸	۶۲	۱۰۰	۱۲۴	۱۳۵	۱۱۱	۴۲	۶۷
۱۰۲	۵۷	۱۱۳	۱۱۴	۱۵۸	۱۸۶	۱۴۹	۲۰۵
.	.	۱	۲	۵	.	.	۲
۱	۲	۲	۴	۶	۱	۵	۱۰
.	.	.	.	۱	۲	۴	۲
.	.	۲	۱	۲	۱۰	۳	۵
۱	۱	.	۱	۱	۲	۱	۵
۱	۱۲	.	۱۰	۱۰	۱۳	۱۴	۱۴
۴۰	.	۲	۷	۱۶	۹	۵	۱۳
۱۴	۶	۴	۱۱	۱۰	۱۸	۱۶	۱۲
۶	۴	۹	۱۱	۸	۴	۷	۲۰
۱۳	۲	۱۶	۷	۲۶	۱۶	۱۰	۱۹
۱۰	۱	۵	۲	۶	۶	۱	۱۰
۱۰	۴	۹	۱۴	۲۵	۵	۱۱	۹
۱	.	۲	۱	۳	.	.	۱
۱۹	۱۰	۲۸	۲۳	۳۰	۲۲	۱۲	۲۷
۱۵	۸	۳۳	۲۵	۱۲	۱۲	۵	۲۱
.	۵
۲	۵	۶	۲	۴	۱۴	۸	۱۷
۴	۱	۱۰	۱۷	۵۶	۲۵	۲۰	۲۳
۱۳	۱۱	۱۶	۱۶	۲۷	۲۳	۱۸	۲۰
۱	۲	۱	۱	۱	.	.	۴
.	۳	۲	۳
۳۷	۳۱	۲۳	۲۰	۳۰	۲۶	۱۴	۲۶
۷	۵	۱۲	۳۴	۱۹	۲۰	۱۹	۳۶
۱۰	۴	۸	۱۱	۱۰	۲۱	۱۲	۲۶
۱	۵	۷	۱۲	۸	۴	۱	۴
۱۴	۱۳	۱۸	۲۸	۱۰	۳۸	۲۱	۲۸
.	۶	۲	۳	۵	۱۳	۲	۶

استان گیلان در سال ۱۳۵۸

جدول ۱۳۰ - مصالح مصرف شده و مزد و حقوق و هزینه های ساختمانی پرداخت شده و منابع تامین

ارزش مصالح و لوازم مصرف شده و منابع تامین			تعداد	وضعیت ساختمانسازی
تامین شده از طریق جهاد و خودیاری	تولید شده توسط خانوار	جمع		
نوساز				
۶۹۹۰	۷۹۰۳	۳۵۲۴۰۹	۲۲۴۹	تکمیل شده
۵۱۴۷۰	۱۳۲۳۵۳	۲۲۹۳۲۵۶	۱۳۲۶۸	تکمیل نشده
تعمیرات، تغییرات و اضافات				
۱۸۳۱۰	۹۲۵۳۰	۱۰۴۴۴۸۶	۱۸۳۰۶	تکمیل شده
۲۷۷۲۳	۸۵۲۱۵	۱۱۳۴۸۹۳	۱۱۶۱۷	تکمیل نشده

دنباله جدول ۱۳۰ - مصالح مصرف شده و مزد و حقوق و هزینه های ساختمانی پرداخت شده و منابع

هزینه های ساختمانی				وضعیت ساختمانسازی
سایر هزینه های ساختمانی مانند حفراجه و خرید کنتور	مبلغ خرید بنای خریداری شده (در صورت خرید)	هزینه های کنتراتی	اجاره برداختی با ابزار و ماشین آلات	
نوساز				
۲۰۳۶	۱۵۰۴۷	۱۴۱۶۷۷	۶۴۵۹	تکمیل شده
۳۳۳۶۴	۴۲۲۷۰	۵۱۹۰۱۸	۵۶۹۹۰	تکمیل نشده
تعمیرات، تغییرات و اضافات				
۱۷۷۵۹	-	۱۹۷۲۷۰	۲۳۷۷	تکمیل شده
۱۱۲۶۹	-	۳۰۱۵۶۸	۵۰۰۹	تکمیل نشده

ماخذ - مرکز آمار ایران. نتایج استخراج پرسشنامه های آمارگیری ساختمان در مناطق روستایی

آن جهت احداث و تعمیر ساختمانهای روستایی در استان گیلان سال ۱۳۵۸ (هزارریال)

مزد و حق و ق		
ارزش خدمات انجام شده جهاد و خودیاری	ارزش خدمات افراد خانوار	دستمزد پرداختی برای کارکنان
۵۳۴۲	۳۹۷۹۷	۳۰۳۳۳۱
۱۹۵۷۳	۳۱۱۷۵۳	۸۲۹۸۴۹
۸۹۲۶	۲۴۰۵۸۵	۳۹۳۴۱۱
۳۶۱۱۷	۱۶۳	۳۳۱۶۶۷

تامین آن جهت احداث و تعمیر ساختمانهای روستایی در استان گیلان سال ۱۳۵۸ (هزارریال)

کل بهره وام	منابع تامین هزینه های ساختمان و بهای آن			
	خود یاری اهالی	کمک بلاعوضی دولت	دریافتی از اشخاص	دریافتی از بانکها و سایر موسسات اقتصادی
۱۱۶۵۹	۱۶۲۶	۲۳۱	۲۸۲۴۱۷	۳۷۷۴۴
۱۸۴۰۲	۵۸۹۱	۱۷۰۸۸	۴۱۵۹۶۲	۲۷۲۱۶۳
۴۴۰۷۶	۳۶۵۸	۳۴۷۱	۱۰۶۱۹۲	۱۹۲۱۳۴
۳۰۳۴	۷۷۲۹۸	۸۲۰۶	۲۸۳۸۸۵	۱۱۵۲۰۳

کشور، در منطقه آماری استان .

جدول ۱۳۱ - فعالیتهای عمرانی اداره کل مسکن و شهرسازی در استان گیلان سال ۱۳۵۸

نوع	تعداد پروژه	دستگاه	هزینه (هزارریال)
جمع	۶۵	۱۰۲۵	۶۱۶۸۴۷۵
عمران شهری	۱۲	۱۲	۱۰۷۶۰۹۳
ساختمانهای دولتی	۳۴	۳۴	۲۴۴۷۳۴۱
خانه سازی	۱۹	۹۷۹	۲۶۴۵۰۴۱

ماخذ - اداره کل مسکن و شهرسازی استان .

جدول ۱۳۲ - فعالیتهای خانه سازی بوسیله بخش عمومی در استان گیلان سال ۱۳۵۸

فعالیت های خانه سازی	تعداد پروژه	خانه (دستگاه)	هزینه (هزارریال)
جمع	۳۴	۱۵۱۸	۴۲۳۵۷۹۱
خانه های سازمانی کارمندی	۱۳	۴۱۸	۹۸۲۰۴۱
خانه های سازمانی کارگری	۲	۱۰۰	۲۳۵۰۰۰
خانه های ارزان قیمت	۱۹	۱۰۰۰	۳۰۱۸۷۵۰

ماخذ - اداره کل مسکن و شهرسازی استان .

جدول ۱۳۳ - تعداد پروژه و هزینه طرحهای ساختمانی مربوط به عمران شهری انجام شده بوسیله اداره کل مسکن و شهرسازی در استان گیلان سال ۱۳۵۸

عنوان طرح	تعداد پروژه	هزینه	
		مبلغ (هزارریال)	درصد
جمع	۵۷	۴۴۱۰۷۶۵	-
ایجاد تاسیسات مربوط به آب آشامیدنی واحداث فاضلاب	۲	۸۹۹۲۰	۱۰۰
احداث خیابان وانجام عملیات اسفالت	۳	۴۴۱۳۰۰	۷۰
احداث ساختمان موسسات آموزشی	۱	۱۲۰۰۰۰	۹۰
ساختمان واحدهای مسکونی	۵	۱۰۰۰۰۰	۱۰
ایجاد ساختمانهای مختلف دولتی (۱)	۳۴	۲۴۴۷۳۴۱	-
ساختمان بناهای بهداشتی	۱۱	۴۵۲۲۰۴	۵۵
ایجاد تاسیسات رفاهی	۱	۸۵۰۰۰۰	۱۰۰

(۱) - ساختمانهای مربوط به شهرسازی در این قسمت منظور گردیده است.
ماخذ - اداره کل مسکن و شهرسازی استان .

جدول ۱۳۴ - تعداد واحدهای مسکونی خانوارهای معمولی ساکن برحسب تعداد خانوار در استان گیلان سال ۱۳۵۵

مناطق روستایی	مناطق شهری	جمع	تعداد خانوار
۱۷۷۱۸۳	۶۴۹۲۴	۲۴۲۱۰۷	جمع
۱۵۳۸۶۲	۴۴۹۶۸	۱۹۸۸۳۰	یک خانوار
۱۹۷۶۴	۱۲۲۶۶	۳۲۰۳۰	دو خانوار
۲۸۸۷	۴۳۰۰	۷۱۸۷	سه خانوار
۴۵۸	۱۷۹۲	۲۲۵۱	چهار خانوار
۹۹	۷۶۹	۸۶۸	پنج خانوار
۱۱۳	۸۲۸	۹۴۱	شش خانوار و بیشتر

ماخذ - مرکز آمار ایران . نتایج نهایی سرشماری عمومی نفوس و مسکن آبانماه سال ۱۳۵۵

جدول ۱۳۵ - تعداد واحدهای مسکونی خانوارهای معمولی ساکن برحسب نوع مصالح عمدتاً رفته در ساختمان در استان گیلان سال ۱۳۵۵

مناطق روستایی	مناطق شهری	جمع	نوع مصالح
۱۷۷۱۸۳	۶۴۹۲۴	۲۴۲۱۰۷	جمع
۷۸	۲۵۷	۳۳۵	اسکلت فلزی و بتون آرمه
۹۰۵	۳۶۲۸	۴۵۳۳	آجر و آه
۲۸۰	۶۵۸	۹۳۸	سنگ و آه
۷۴۲۴	۲۸۵۵۶	۳۵۹۸۰	آجر و چوب
۱۴۶۶۳	۴۸۰۶	۱۹۴۶۹	سنگ و چوب
۱۲۲۰۴۶	۱۱۴۲۲	۱۳۳۴۶۸	خشت و چوب
۱۲۳۴۳	۱۲۵۳۴	۲۴۸۷۷	بلوک سیمانی
۱۴۳۹۱	۲۵۶۸	۱۶۹۵۹	خشت و گل
۵۰۵۳	۴۹۵	۵۵۴۸	سایر

ماخذ - مرکز آمار ایران . نتایج نهایی سرشماری عمومی نفوس و مسکن آبان ماه سال ۱۳۵۵

جدول ۱۳۶ - تعداد واحدهای مسکونی خانوارهای معمولی ساکن بر حسب منابع آب و برق مورد مصرف در استان گیلان - سال ۱۳۵۵

منطقه	جمع واحدهای مسکونی	دارای برق	دارای لوله کشی آب
جمع	۲۴۲۱۰۷	۷۶۷۵۲	۴۶۲۲۳
مناطق شهری	۶۴۹۲۴	۵۷۲۷۹	۳۰۲۴۲
مناطق روستایی	۱۷۷۱۸۳	۱۹۴۷۳	۱۵۹۸۱

دنبال جدول ۱۳۶ - تعداد واحدهای مسکونی خانوارهای معمولی ساکن بر حسب منابع آب و برق مورد مصرف در استان گیلان سال ۱۳۵۵

منطقه	منبع				لوله کشی شهر تا :	
	چشمه و سایر	رودخانه	قنات	چاه	داخل واحد مسکونی	خارج واحد مسکونی
جمع	۶۵۴۷۸	۱۱۸۳۵	۱۲۶	۱۶۴۶۶۸	۱۵۱۴۸	۳۱۰۷۵
مناطق شهری	۲۵۲۱۱	۲۶۵	۲۱	۳۹۴۲۷	۴۱۶۳	۲۶۰۷۹
مناطق روستایی	۴۰۲۶۷	۱۱۵۷۰	۱۰۵	۱۲۵۲۴۱	۱۰۹۸۵	۴۹۹۶

ماخذ مرکز آمار ایران . نتایج نهایی سرشماری عمومی نفوس و مسکن آبانماه سال ۱۳۵۵ .

جدول ۱۳۷ - تعداد واحدهای مسکونی مورد استفاده خانوارهای ساکن برحسب تعداد اطاق در استان گیلان سال ۱۳۵۵

اطاق مورد تصرف	جمع	مناطق شهری	مناطق روستایی
جمع.....	۲۴۲۱۰۷	۶۴۹۲۴	۱۷۷۱۸۳
یک اطاق.....	۴۱۶۳۴	۷۰۶۴	۳۴۵۷۰
دو اطاق.....	۱۰۰۰۳۲	۱۷۶۸۲	۸۲۳۵۰
سه اطاق.....	۴۸۸۶۱	۲۵۱۲۹	۳۲۷۲۲
چهار اطاق.....	۳۰۶۵۹	۱۱۴۲۱	۱۹۲۳۸
پنج اطاق.....	۹۷۷۹	۶۱۱۵	۳۶۶۴
شش اطاق.....	۵۷۵۹	۳۵۳۵	۲۲۲۴
هفت اطاق و بیشتر.....	۵۳۸۳	۳۹۷۸	۱۴۰۵

ماخذ - مرکز آمار ایران . نتایج نهایی سرشماری عمومی نفوس و مسکن آبانماه سال ۱۳۵۵ .

جدول ۱۳۸ - توزیع تعداد کارگاهها به تنگیک طبقات کارکن در نقاط روستایی استان گیلان سال ۱۳۵۵

شهرستان	جمع	بدون کارکن	۱ تا ۹ کارکن	۱۰ کارکن و بیشتر
استان.....	۳۲۱۷۲	۳۲۶۰	۲۸۲۹۴	۶۱۸
آستارا.....	۶۶۹	۶۸	۵۸۳	۱۸
خندرانزلی.....	۷۷۰	۶۱	۶۷۵	۳۴
رشت.....	۷۵۷۷	۸۰۳	۶۶۰۷	۱۶۷
رودبار.....	۳۷۶۰	۲۷۷	۳۴۱۸	۶۵
رودسر.....	۳۰۱۲	۲۷۹	۲۶۷۳	۶۰
صومعه سرا.....	۲۵۷۷	۱۷۶	۲۳۸۱	۲۰
طوالش.....	۲۹۷۴	۲۷۵	۲۶۲۵	۷۴
قومن.....	۳۲۹۲	۳۹۹	۲۸۲۶	۶۷
لنگرود.....	۲۲۴۶	۱۰۶	۲۱۰۶	۳۴
لاهیجان.....	۵۲۹۵	۸۱۶	۴۴۰۰	۷۹

ماخذ - مرکز آمار ایران . نشریه توزیع تعداد کارگاهها در استان گیلان برحسب فعالیت.

جدول ۱۳۹ - توزیع تعداد کارگاهها به تفکیک طبقات کارکن در نقاط شهر و استان گیلان سال ۱۳۵۵

شهر	جمع	بدون کارکن	تا ۹ کارکن	۱۰ کارکن و بیشتر
استان	۲۴۷۳۶	۱۹۲۵	۲۱۸۷۰	۹۴۱
آستارا	۶۵۵	۳۶	۵۷۱	۴۸
بندر انزلی	۲۳۶۲	۸۶	۲۱۹۲	۸۴
رشت	۹۳۰۶	۸۷۵	۸۰۵۷	۳۷۴
لشت نشاء	۴۷۵	۸۴	۳۸۵	۶
رودبار	۷۲۲	۷۸	۶۳۴	۱۰
منجیل	۳۰۹	۵	۲۹۱	۱۳
املش	۵۴۰	۸	۵۱۹	۱۳
چابکسر	۱۹۵	۴	۱۸۰	۱۱
رودسر	۱۳۴۰	۲۰	۱۲۶۶	۵۴
کلاچای	۵۸۸	۱۰	۵۶۸	۱۰
نوده سرا	۷۱۸	۳۵	۶۵۸	۲۵
ماسال	۳۲۹	۱۱	۳۱۷	۱
هشتپر	۶۵۱	۸	۶۰۸	۳۵
فومن	۸۲۰	۸۸	۶۸۳	۴۹
لنگرود	۲۰۱۵	۴۵	۱۸۹۸	۷۲
آستانه اشرفیه	۱۰۵۲	۲۷۹	۷۵۹	۱۴
کیا شهر	۳۶۵	۵۰	۳۰۱	۱۴
سیاهکل	۴۷۶	۵۲	۴۰۱	۲۳
لاهیجان	۱۸۱۸	۱۵۱	۱۵۸۲	۸۵

ماخذ مرکز آمار ایران . نشریه توزیع تعداد کارگاهها در استان گیلان بر حسب فعالیت.

جدول ۱۴۰ - سرمایه گذاریهای ثابت بر حسب طرح یا برنامه و به تفکیک اعتبارات پیشنهادی و مصوب در بودجه استان گیلان سال ۱۳۵۸ (هزارریال)

اعتبار مصوب	اعتبار پیشنهادی	طرح - برنامه
۴۳۴۴۶	۴۵۰۰۰	برنامه احداث و تکمیل ساختن بخشداریها و فرمانداریها
۵۰۰۰	۳۰۰۰۰	برنامه آموزش و پرورش کودکان کستانی
۵۹۱۲۰۰	۶۰۰۰۰	برنامه آموزش ابتدائی
۲۶۸۸۰۰	۳۰۰۰۰	برنامه آموزش راهنمایی تحصیلی
۴۲۶۵۰۰	۲۰۰۰۰	برنامه آموزش متوسطه عمومی و جامع
۴۰۰۰	۱۵۰۰۰	برنامه آموزش هنری و فرهنگی
۱۸۳۴۴۹	۳۷۵۰۰۰	برنامه خدمات بهداشتی
۲۰۹۲۲۰۰	۱۵۰۰۰۰	برنامه خدمات بهداشتی و درمانی روستائی
۲۰۲۴۳۰	۳۵۰۰۰۰	برنامه بهداشت محیط (آب آشامیدنی روستاها)
۲۰۴۱۴۰	۳۴۰۰۰۰	برنامه تربیت بدنی
۱۰۰۰۰	۲۰۰۰۰	برنامه پیشاهنگی
۶۰۶۰۰	۳۵۷۶۳۴	برنامه ایجاد تأسیسات حفاظتی شهرها
۱۶۰۰۰۰	۶۱۹۲۰۰	برنامه بهبود عبور و مرور شهرها
۲۶۸۰۰۰	۳۸۱۳۳۶	برنامه سایر تأسیسات و تسهیلات شهری
۲۱۱۴۰۰	۳۰۰۰۰۰	برنامه خدمات روستائی
۲۰۰۰۰	۵۵۰۰۰	برنامه احداث خانه های سازمانی کارمندان
۶۱۱۰۰۰	۱۰۰۰۰۰۰	برنامه ایجاد و توسعه تأسیسات آب آشامیدنی شهرها
۹۴۰۰۰	۰	برنامه ایجاد و توسعه تأسیسات فاضلاب شهرها
۵۵۰۰	۱۶۰۰۰	برنامه خدمات رفاهی

ذی‌بانه جدول ۱۴۰ سرمایه گذار بهای ثابت بر حسب طرح یا برنامه و به تفکیک اعتبارات پیشنهادی
و مصوب در بودجه استان گیلان سال ۱۳۵۸

اعتبار مصوب	اعتبار پیشنهادی	ط - ح - برنامه
۳۶۶۷	۰	برنامه ایجاد و توسعه صنایع نساجی دستی روستائی و چرم
۲۰۰۰۰	۷۰۰۰۰	برنامه پست شهری
۴۳۰۰۰۰	۷۰۰۰۰۰	برنامه ساختن و توسعه راههای روستائی
۳۴۵۰۰	۰	برنامه ساختن و توسعه فرودگاهها (مرمت فرودگاهها)
۲۹۰۰۰۰	۳۰۰۰۰۰	برنامه توسعه راههای فرعی
۶۰۰۰۰	۰	برنامه نگهداری و ترمیم اساسی راهها
۱۰۰۰۰	۳۰۰۰۰	برنامه ایجاد و توسعه تاسیسات جبهانگردی ارزان
۳۰۰۰۰۰	۵۰۰۰۰۰	جهاد سازندگی
۲۳۵۰۰	۰	نیم درصد هزینه‌های اضطراری استان
۳۰۰۰۰۰	۰	هزینه های طرحهای عمرانی جدید
۰	۱۰۰۰۰۰۰	شرکتهای تعاونی اشتغال بیکاران
۰	۱۲۰۰۰۰۰	ساختن و تجهیز هنرستانهای روستائی
۰	۱۲۰۰۰۰۰	احداث و تکمیل مدارس خدمات
۲۲۴۲۵	۰	شرکتهای سهامی زراعی و تعاونیهای تولید روستائی ..
۲۰۰۰۰۰۰	۰	نیازهای عمرانی اضطراری (موضوع وام بانک مرکزی) ..
۱۹۶۰۰	۰	تجهیز مراکز بهداشتی
۸۵۵۰۰	۰	تجهیز بیمارستانها
۰	۰	مطالعه ، ایجاد ، تکمیل ، تجهیز و توسعه بیمارستانهای
۱۵۵۱۰۸	۰	جمعیت هلال احمر

ماخذ - دفتر برنامه و بودجه استان .

Date Due

موعد تحويل

HA ۲۵۷۰/۲/۹۹
 (۵۳۹۵) ۲.ن ۱۳۵۸

مؤلف: سازمان برنامه و بودجه اس

عنوان: آمارنامه استان گیلان ۱۳۵۱-

نام گیرنده کتاب

تاریخ برسمت

HA ۲۵۷۰/۲/۹۹

(۵۳۹۵) ۲.ن ۱۳۵۸

مؤلف: سازمان برنامه و بودجه استان گیلان

عنوان: آمارنامه استان گیلان ۱۳۵۱-