

باهمه کوششی که در تدوین این آمارنامه بوجود آمد  
 مطابقتنامه جدول ۱۷۵ صفحه ۱۲۶ و ۱۲۷ رسامی نشده، لذا  
 قبل از استفاده آنها بصورت زیر رسامی فرمائید.

جدول ۱۷۵ - انواع درآمد ریزه شهر در برابری استان بستان سال ۱۳۲۱ رضایه

مهری	ص					جمع	د			جمع	شهرداری
	عمومی	مستقیم	مستقیم	مستقیم	مستقیم		آب و برق	سایر	سایر		
آورد						۱۵۱				۱۵۱	شهرداری (۱۲)
											کل استان
											آستان
											واحدگاه
											استان

(۱) - جدول این آمارنامه  
 (۲) - بستان در آمارنامه  
 نظر - شهرداری می

۳۴، ۴۱، ۲۰



جمهوری اسلامی ایران  
سازمان برنامه و بودجه

# آمارنامه استان گیلان سال ۱۳۶۰

سازمان برنامه و بودجه استان گیلان  
معاونت آمار و انفورماتیک  
نشریه شماره  
تاریخ انتشار: مرداد ماه ۱۳۶۲

فهرست نویسی پیش از انتشار

سازمان برنامه و بودجه . گیلان . معاونت آمار و انفورماتیک .  
آمارنامه استان گیلان سال ۱۳۶۰ . رشت ، ۱۳۶۲ .  
۱۴۵ ص . . جدول ، نقشه ( نشریه شماره ۸ )  
۱ . دانسته های آماری . ۲ . گیلان . الف . عنوان .



کتابخانه مرکزی آمار ایران  
شماره ۶۴۹۸ ...

برنامه استان گیلان - سال ۱۳۶۰

سازمان برنامه و بودجه استان گیلان

چاپ اول : ۵۰۰

تاریخ انتشار : ۱۳۶۲

چاپ و صحافی : چاپخانه سازمان برنامه و بودجه

۶  
۸  
۷  
۵  
۴  
۳  
۲  
۱

صفحه	پیشگفتار.....	یک
	ملائم اختصاری.....	دو
	نقشه استان گیلان.....	سه
	نقشه شهرستان آستارا.....	چهار
	نقشه شهرستان آستانه اشرفیه.....	پنج
	نقشه شهرستان بندرانزلی.....	شش
	نقشه شهرستان رشت.....	هفت
	نقشه شهرستان رودبار.....	هشت
	نقشه شهرستان رودسر.....	نه
	نقشه شهرستان صومعه سرا.....	ده
	نقشه شهرستان طوالش.....	یازده
	نقشه شهرستان فومن.....	دوازده
	نقشه شهرستان لا هیجان.....	سیزده
	نقشه شهرستان لنگرود.....	چهارده
	مشخصات جغرافیائی و اقلیمی بخصوصیات اجتماعی و نفوس، نیروی انسانی :	
	مشخصات جغرافیائی.....	۱
	تقسیمات جغرافیائی.....	۴
	تقسیمات روستائی.....	۶
	مساحت و جمعیت.....	۸
	اوضاع جوی.....	۹
	مساحت و برآورد جمعیت.....	۱۱
	مقایسه جمعیت شهرها در رد و سرشطاری عمومی.....	۱۲
	جمعیت برحسب گروههای سنی و جنس.....	۱۳
	وضع زناشویی.....	۱۴
	ولادت.....	۱۴
	ازدواج و طلاق.....	۱۴

صفحه	عنوان
۱۵	فوت.....
۱۵	وتابع چهارگانه در مناطق شهری.....
۱۶	وتابع چهارگانه در مناطق روستائی.....
۱۶	جمعیت فعال و غیرفعال.....
۱۷	جمعیت شاغل.....
	<b>سواد و آموزش و پرورش :</b>
۲۰	سواد.....
۲۱	واحد ها و بنا های آموزشی آموزش و پرورش.....
۲۶	دانش آموزان آموزش و پرورش.....
۲۲	کارکنان آموزشی و غیر آموزشی آموزش و پرورش.....
۲۹	دانشگاه و مدارس عالی.....
۳۰	نهفت سواد آموزی.....
	<b>ورزش و پيشاهنگی :</b>
۴۱	تأسيات ورزشی.....
۴۲	معلمان و مربیان ورزش.....
۴۲	شرکت کنندگان در مسابقات ورزشی.....
۴۴	پيشاهنگان.....
۴۵	مربیان پيشاهنگی.....
	<b>بهداشت و درمان :</b>
۴۶	تأسيات درمانی.....
۴۶	بزشکان و دندانپزشکان.....
۴۷	واکسیناسيون.....
۴۷	تنظيم خانواده.....
۴۸	مالاریا.....
۴۹	مالهمازی محیط.....

کار و امور اجتماعی :

- ۵۰ ..... تأمین اجتماعی
- ۵۰ ..... شرکتهای تعاونی کارگری

قضائی :

- ۵۱ ..... مراجع قضائی
- ۵۲ ..... دادگاهها
- ۵۲ ..... دادسراها
- ۵۲ ..... فوت شدگان بر اثر سوانح

اوقاف :

- ۵۶ ..... موقوفات
- ۵۶ ..... هزینه های امور خیریه

فرهنگ و هنر :

- ۵۷ ..... موزه ها و کتابخانه ها
- ۵۸ ..... کتابخانه ملی رشت
- ۶۰ ..... سینما

کشاورزی :

- ۶۰ ..... توزیع اراضی
- ۶۰ ..... تولید
- ۶۲ ..... کود شیمیائی
- ۶۲ ..... ماشین آلات کشاورزی
- ۶۲ ..... جنگلکاریهای مصنوعی
- ۶۲ ..... حفاظت خاک
- ۶۲ ..... شرکتهای تعاونی روستائی
- ۶۵ ..... وامهای کشاورزی
- ۶۶ ..... انواع دام و طیور
- ۶۸ ..... زنبور عسل و کرم ابریشم

فهرست مندرجات

صفحه	عنوان
۶۸	کشاوردام.....
۷۲	میانگین قیمتخرده فروشی یک کیلوگرم گوشت از انواع دام.....
۷۶	لمبیتات.....
۷۸	شيلات.....
معادن :	
۷۹	معادن درحال بهره برداری.....
صنعت :	
۸۰	ارزش گرفته ها.....
۸۲	ارزش داده ها.....
۸۲	ارزش تغییرات اموال سرطیهای.....
۸۴	برداختی و دریافتی بابت خدمات صنعتی.....
۸۶	موجودی انبار.....
۸۶	نیروی انسانی شاغل.....
۸۸	توزیع کارگاههای صنعتی.....
برق :	
۹۰	مشترکین.....
۹۲	فروش.....
قند و شکر :	
۹۵	مقدار.....
۹۵	ارزش.....
راديو و تلویزیون :	
۹۶	راديو.....
۹۶	تلویزیون.....
پست و تلگراف و تلفن :	
۹۸	پست.....
۱۰۰	تلگراف.....

## فهرست مندرجات

صفحه	عنوان
۱۰۳	تلفن .....
	راهها و حمل و نقل :
۱۰۶	راه .....
۱۰۶	هواپیمائی .....
۱۰۷	کشتیرانی .....
	جهانگردی :
۱۰۸	مسافرین .....
	دخانیات :
۱۰۸	توتون و تنباکو .....
۱۰۹	سیگار .....
	بانک و بیمه :
۱۱۰	شعب و نظیندگی .....
۱۱۰	کارکنان .....
۱۱۱	سپرده ها .....
۱۱۲	اعتبارات .....
۱۱۳	بیمه .....
	هزینه و درآمد خانوار :
۱۱۴	هزینه و درآمد یک خانوار شهری .....
۱۱۹	هزینه و درآمد یک خانوار روستائی .....
	بانک مرکزی :
۱۲۲	شاخص بهای کالاها و خدمات .....
	دارائی و گمرک :
۱۲۲	مالیات .....
۱۲۴	صادرات و واردات .....
۱۲۵	درآمد و هزینه گمرک .....
۱۲۵	تخلیه ، ترخیص و بارگیری .....



فهرست مندرجات

عنوان

صفحه

شهرداریها :

۱۲۶	درآمد و هزینه
۱۲۸	برنامه های ساختنی صادر شده
	ساختن و مسکن و شهرسازی :
۱۲۲	فعالتهای خانه سازی و عمران شهری
	واحدهای مسکونی :
۱۲۳	واحدهای مسکونی برحسب تعداد خانوار
۱۲۳	واحدهای مسکونی برحسب مصالح ساختنی
۱۲۴	واحدهای مسکونی برحسب منابع آب و برق
۱۲۵	واحدهای مسکونی برحسب تعداد اطاق
۱۲۵	تعداد کارگاهها در نقاط روستائی
۱۲۶	تعداد کارگاهها در نقاط شهری
	برنامه و بودجه :
۱۲۷	طرحهای عمرانی برحسب فصل و برنامه
	نهادهای انقلاب :
۱۲۹	کمیته امداد امام خمینی
۱۲۳	بنیاد شهید انقلاب اسلامی

" شاور قبل ان تعزم و فکر قبل ان تقدم . "

" پیش از آنکه عزم و اراده کاری را نطقی مشورت کن و پیش از آنکه گام در انجام آن نهی بپندیش . "

" حضرت محمد ص "

### پیشگفتار

نقش آثار در تبیین واقعیتها بر اهل فن پوشیده نیست و ادعای اینکه در دست داشتن اطلاعات صحیح و بهنگام آطاری یکی از مؤثرترین وسیله تصمیمگیریها و برنامه ریزیهاست گزارفمنمیا شد. هدف اساسی شناخت پدیده ها، رویدادها و مسائل و مشکلات است در قالب ارقام و اعداد و نهنگز به تصویر کشیدن دورنمایی از آینده جامعه و محیط زیست خود. در شرایطی که جامعه اسلامی ن میرود تا فردائی نوین و پویا را با شناخت و آگاهی دقیق هرچون و چند همه رخدادهایی ریزی کند، هر اندازه که در این زمینه به جلو برویم حق مطلب را ادا نکرده ایم.

نشریه حاضر نتیجه تلاش و کوشش مستمری است که در اجرای سیاست عدم تمرکز دولتو با تأییدات خداوند متعال و همکاری سازانها و ادارات این استان در اختیار دانش پژوهان، محققان و برنامه ریزان و علاقمندان قرار میگردد. هرچند انتظار برای این بود که آثارنامه هر سال در پایان همان سال و در اوایل سال بعد در فاصله ای نسبتاً کوتاه منتشر شود تا مورد استفاده بهنگام قرارگیرد، لیکن مسائل و مشکلات عدیده ای در این تأخیر تأثیر داشته اند که جابجاییهای مکرر در زمینه ادغام منطقه آطاری و دفتر برنامه و بودجه سابق، کمبود امکانات و تسهیلات، شروع سال برنامه ریزی و ضرورت شرکت همه کارشناسان در این امر و نیز عدم همکاری بموقع بعضی از سازانها و ادارات که گاه موجب توقف بعضی از جداول و اطلاعات آطاری شده اند قابل ذکر میباشد که امید است عنقریب پس از برطرف شدن این نقائص انتشار آثار نیز بهنگام شود.

سعی برای این است که با جمیع آوری و تهیه اطلاعات آطاری هرچه بیشتر و مفید تر از سازانها و ادارات بویژه از نهادهای انقلابی و آنهایی که تا کنون این سازمان موفق به جلب همکاری آنان نشده هر ساله نشریه بهتر و سود مندتری با استفاده از نظرات ارشادی و اصلاحی صاحب نظران ارائه گردد.

ذکر ماخذ در ذیل جداول مراجعه علاقمندان جهت کسب اطلاعات بیشتر و در صورت لزوم اطمینان از درج صحیح اقلام ضمن مراجعه به منبع اصلی را میسر میسازد.

ضمناً در حالیکه سازان از ادارات کل و سازانها تیکه در ارائه آثار مورد نظر همکاری لازم را مبذول نموده اند کمال تشکر را دارد، از ادارات و سازانها تیکه بالعکس از چنین همکاری بموقعی دریغ کرده و با فوت وقت سبب تأخیر در انتشار نشریه گردیده اند نیز انتظار دارد در آینده تفسیر رویه داده و سهم خود را در خدمت مردم از طریق بهبود کیفی و کمی آثار کشور اسلامیان ایفای نمایند.

سازان برنامه و بودجه استان گیلان

# علامه اختصاری نشریات مرکز آمار ایران

رقم مساوی صفر است	•
آمار وجود ندارد (آمارگیری یا آمار برداری نشده)	-
رقم در دسترس نیست (از قبیل عدم انتشار)	•••
صفاتیکه ذاتا "باعلا" وجود ندارد	x
رقم کمتر از نصف واحد است	+
رقم قابل صرف نظر کردن است	//
ارقام جنبه تخمین دارد	■
ارقام غیر نطمع است (بابت احتیاط تلفظ شود)	■ ■
رقم در جمع نمره و جمع کل نیامده است	( )

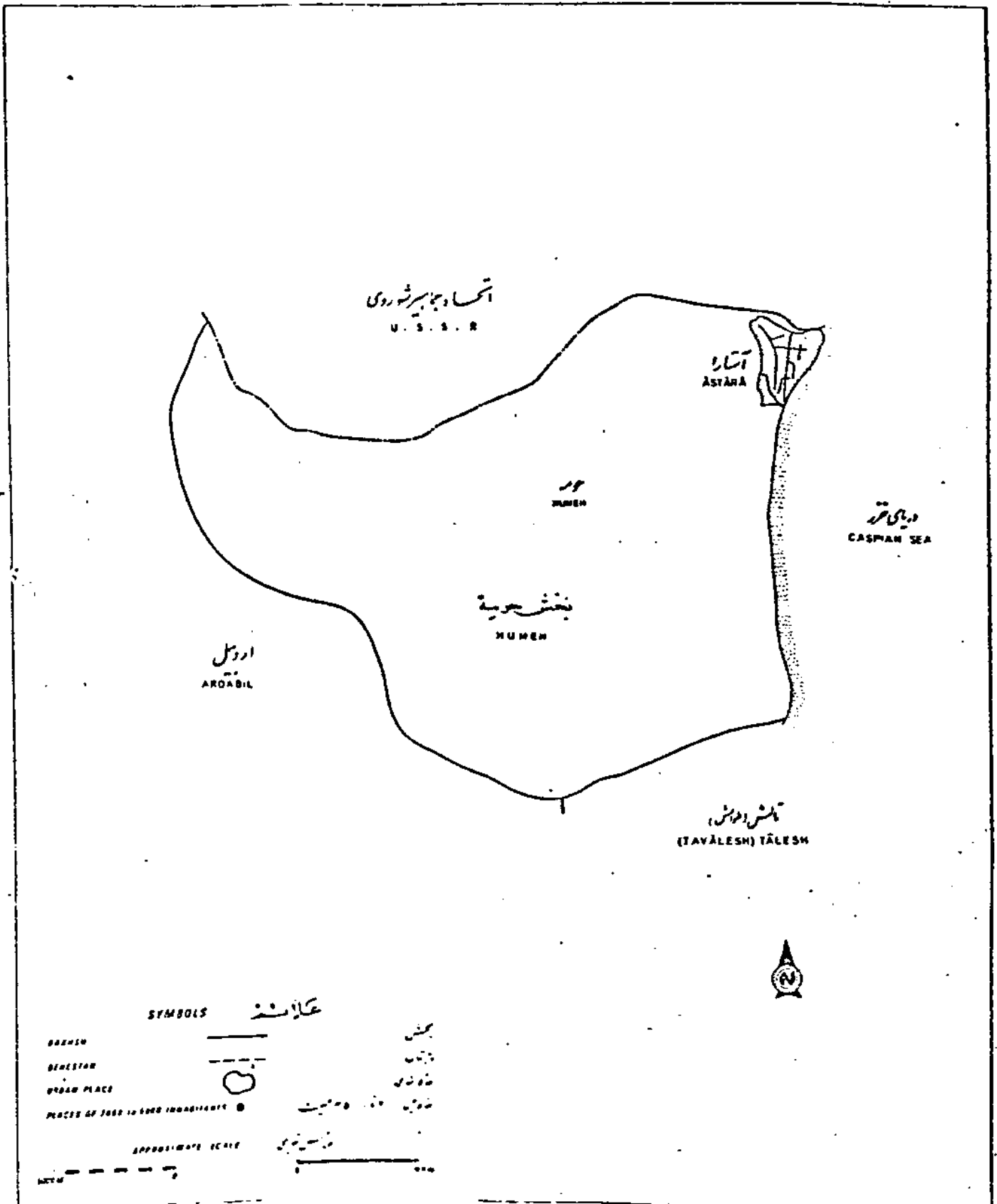
اختلاف در سرجمع ها بدلت سراسر است کردن ارقام است .

محاسبه نسبتها و شاخص ها قبل از سراسر است کردن ارقام صورت گرفته است .



نقشه شهرستان آستارا بخشک و دهستانها تقاضی و تقاضیین ۲۰۰۰ تا ۵۰۰۰ جمعیت (سرشماری آبان ۱۳۵۵)

ASTARA SHAHRESTAN - BY DEHESTANS, URBAN PLACES AND PLACES OF 2000 to 5000 INHABITANTS. November 1975

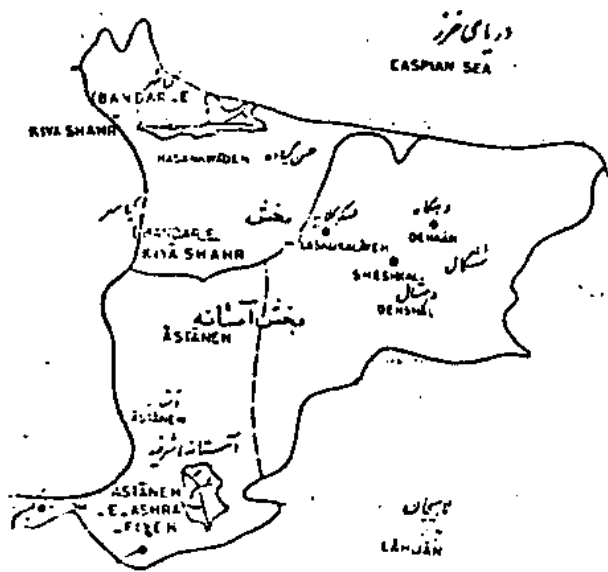


Large scale map of this area taken from the 1:50,000 and 1:100,000 maps of the time of the National Census of P. J. at an and made by November 1975. Map to be issued from the Statistical Centre of Iran.

نقشه شهرستان آستارا بخشک و دهستانها تقاضی و تقاضیین ۲۰۰۰ تا ۵۰۰۰ جمعیت (سرشماری آبان ۱۳۵۵) - وزارت آمار و جمعیت - تهران - ۱۳۵۵

نقشه شهرستان آستانه از جنبه جمعیت و استانه - خاوشری و تقاریرین ۵۰۰۰ تا ۵۰۰۰۰ نفر جمعیت (سرشماری آبان ۱۳۵۵)

SHARRESIAN - BY DEHESTANS - URBAN PLACES AND PLACES OF 2000 to 5000 INHABITANTS. November 1976




رشت  
RASHT

SYMBOLS نمادها

- BARREN نماد بیابان
- DEHESTAN نماد دهستان
- LARAN PLACE نماد دهکده
- PLACES OF 2000 to 5000 INHABITANTS نماد شهر ۲۰۰۰ تا ۵۰۰۰ نفر جمعیت

APPROXIMATE SCALE تقریبی مقیاس



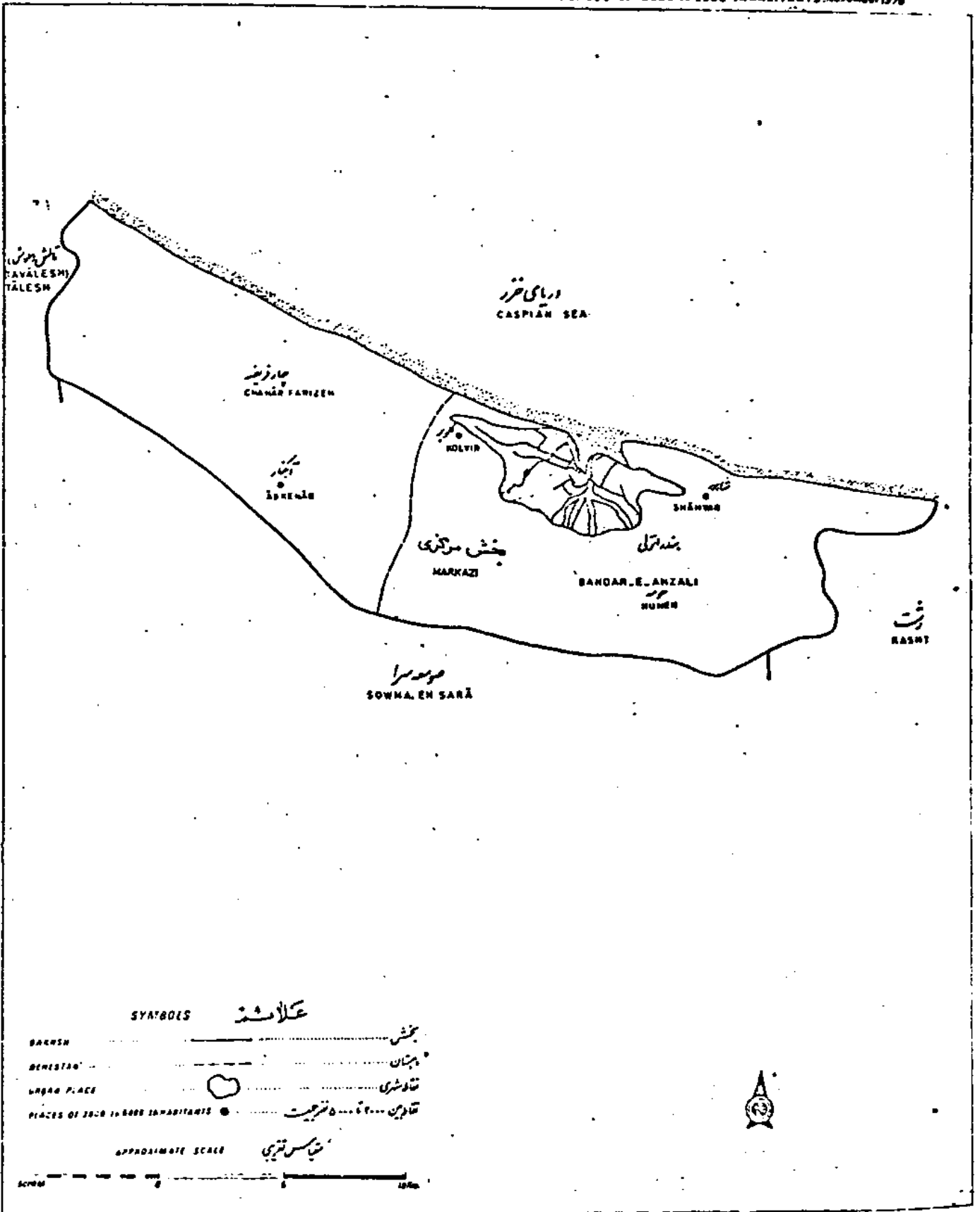
۱:۵۰,۰۰۰

Large scale maps of this station showing dehestans, places and roads as they were at the time of the National Census of Population and Housing, November 1976, may be purchased from the Statistical Centre of Iran.

نقشه های بزرگ مقیاس این ایستگاه که دهستان ها، مکان ها و جاده ها را نشان می دهد همان گونه که در سرشماری جمعیت و مسکن در نوامبر ۱۳۵۵ بوده اند، می تواند از مرکز آمار ایران خریداری شود.

نقشه شهرستان بندر انزلی - بخش مرکزی و تقاطعین ۵۰۰۰ تا ۵۰۰۰۰ نفر جمعیت (سرشماری آبان ماه ۱۳۵۵)

BAHDAR-E-ANZALISHAHRESTAN - BY DEHISTANS, URBAN PLACES AND PLACES OF 2000 to 5000 INHABITANTS, November 1976



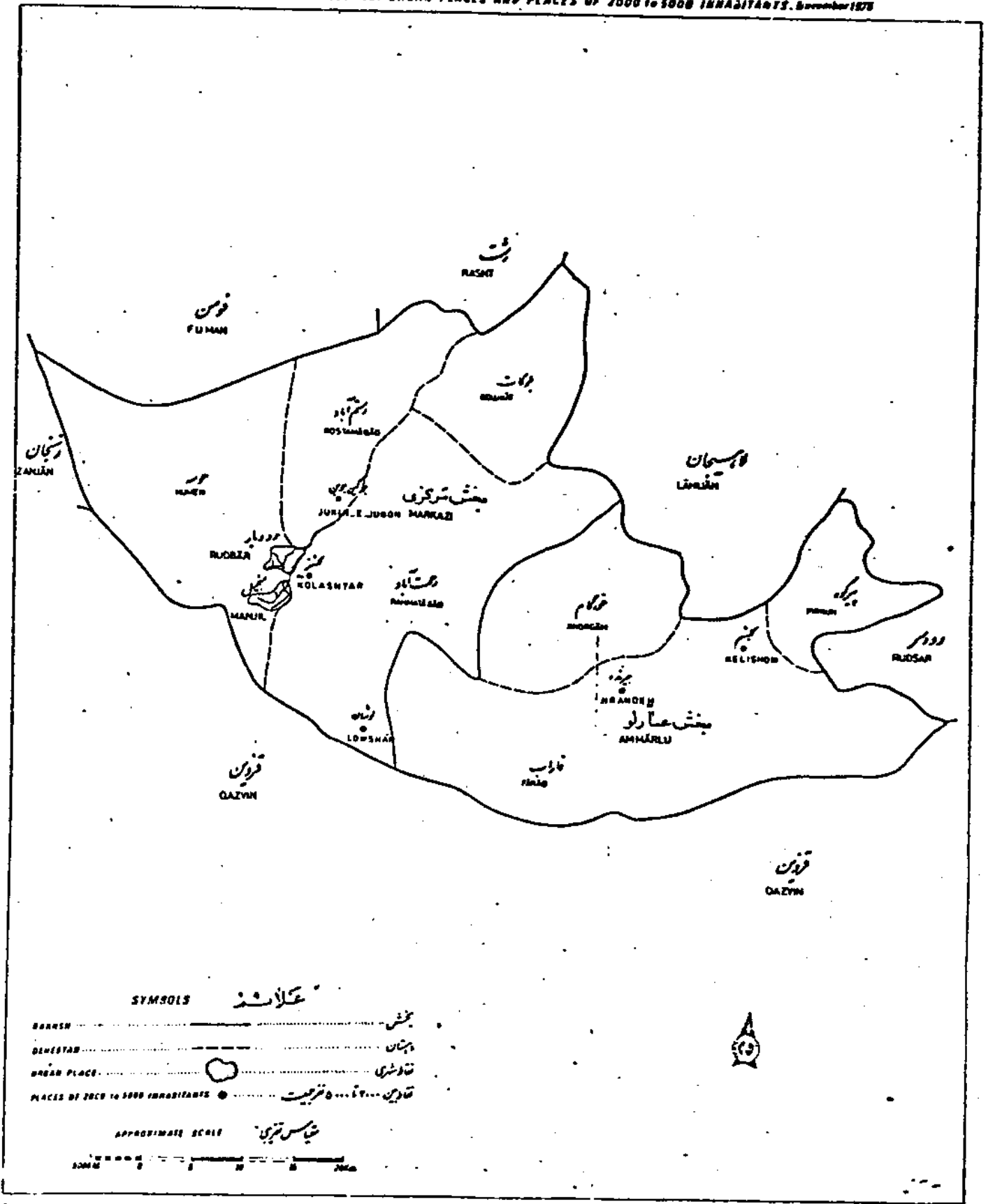
Large scale maps of this shahrestan showing dehestan, places and roads at the time of the National Census of Population and Housing, November 1976, may be purchased from the Statistical Center of Iran

نقشه آلی این شهرستان، بخش مرکزی و تقاطعین ۵۰۰۰ تا ۵۰۰۰۰ نفر جمعیت (سرشماری آبان ماه ۱۳۵۵) می‌تواند از مرکز آمار و سرشماری جمعیت و مسکن، آبان ماه ۱۳۵۵، در تهران تهیه شود.



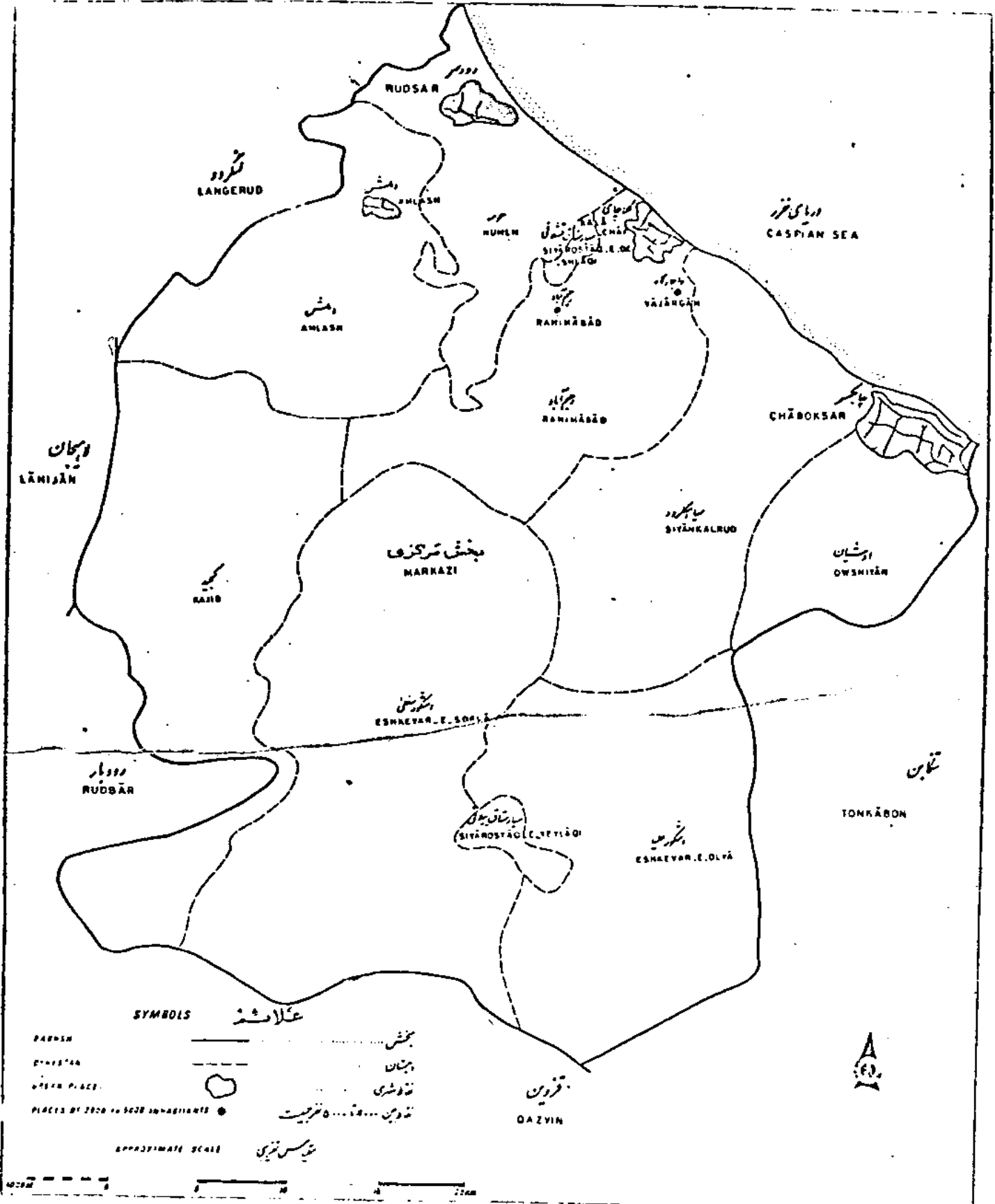


قشقه شهرستان رودبار بمطابق دهستانها - تقاضی و تعدادین ۵۰۰۰ تا ۱۰۰۰۰ (سرشماری آبان ۱۳۵۵)  
 RUDBAR SHAHRESTAN - BY DEHSTANS, URBAN PLACES AND PLACES OF 2000 to 5000 INHABITANTS. November 1976



Large scale maps of this shahrestan showing dehestans, places and roads at the time of the National Census of Population and Housing, November 1976, may be purchased from the Statistical Centre at ۱۰۰۰

قشقه این شهرستان بمطابق دهستانها و تقاضی و تعدادین ۵۰۰۰ تا ۱۰۰۰۰ در سرشماری آبان ۱۳۵۵  
 مقیاس تقریبی ۱:۱۰۰۰۰۰  
 مقیاس تقریبی ۱:۱۰۰۰۰۰

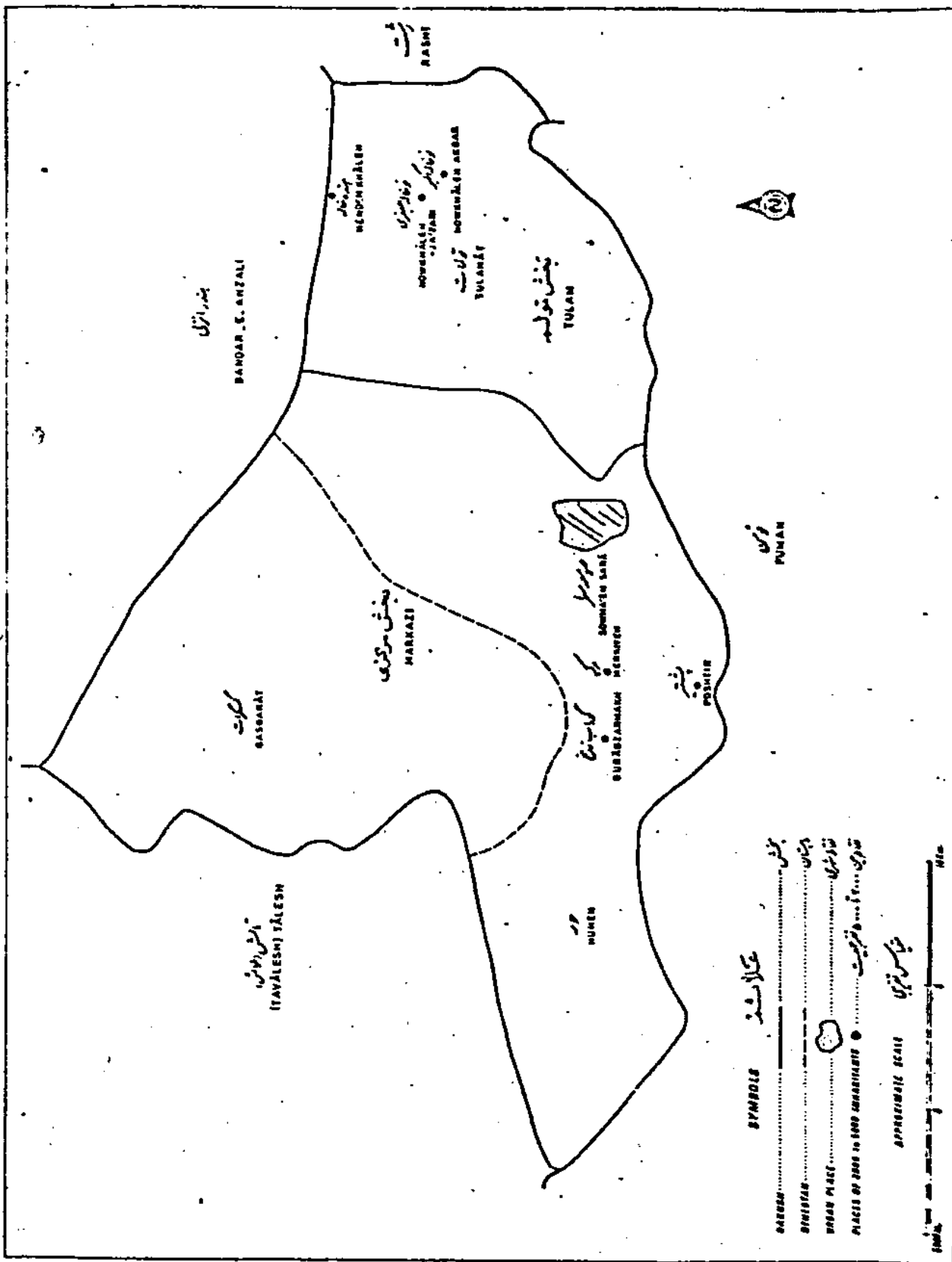


Large scale maps of this shahrestan showing dehestans, places, and roads at the time of the National Census of Population and Housing, November 1976, may be purchased from the Statistical Center of Iran.

نقشه های این شهرستان به تفکیک دهستانها و مراکز شهری و روستاها در سرشماری آبان ۱۳۵۵، در دسترس است. این نقشه ها را می توان از مرکز آمار ایران تهیه کرد.

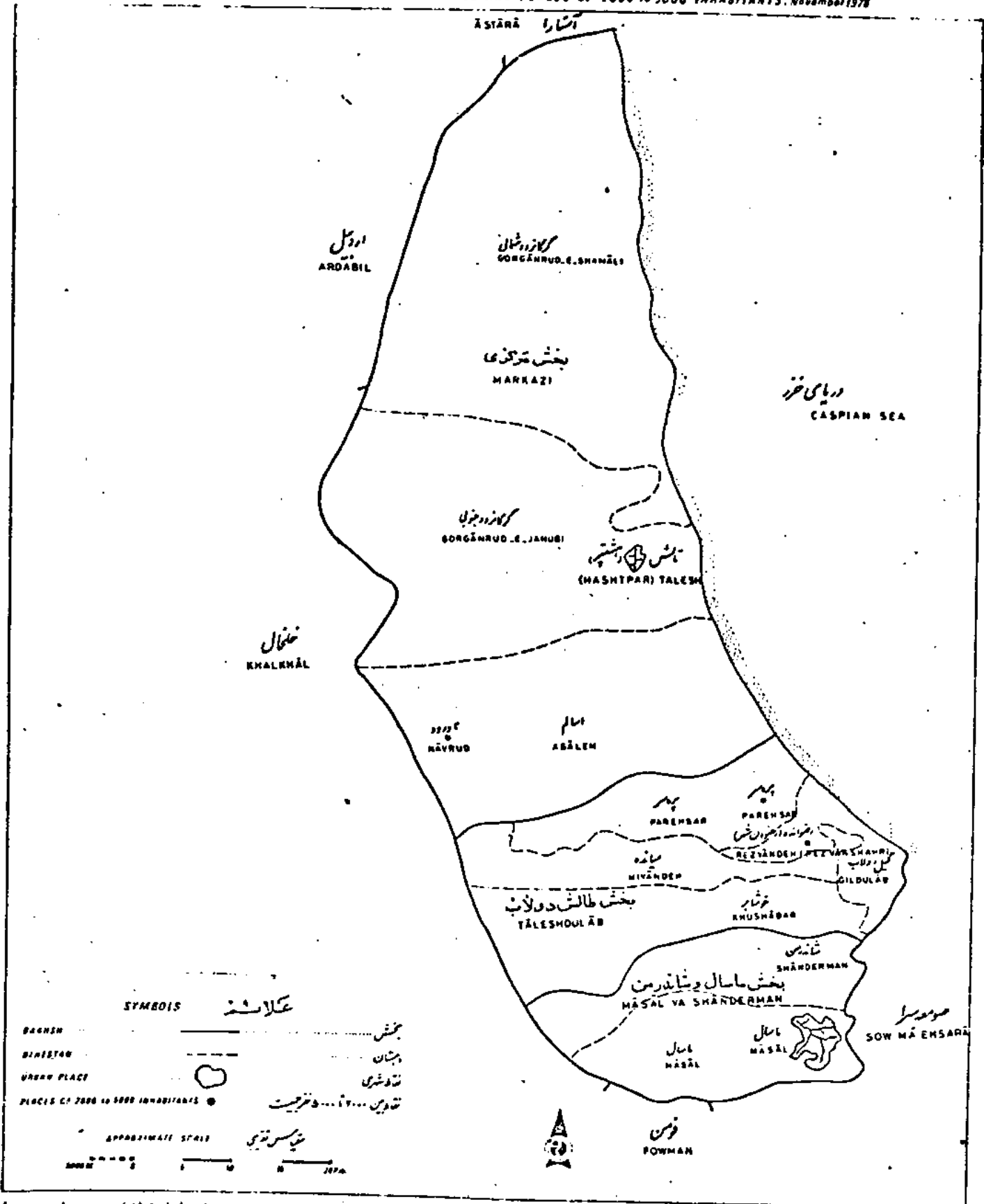
شهرستان سومسرا - بخشکدهستانان - تقاضی و تقاضی ۲۰۰۰۰ نفر (سرشماری آبان ۱۳۳۳)

SOMMER SAH SHARRESTAN - BY DISTRICTS, URBAN PLACES AND PLACES OF 2000 TO 5000 INHABITANTS. NOVEMBER 1975



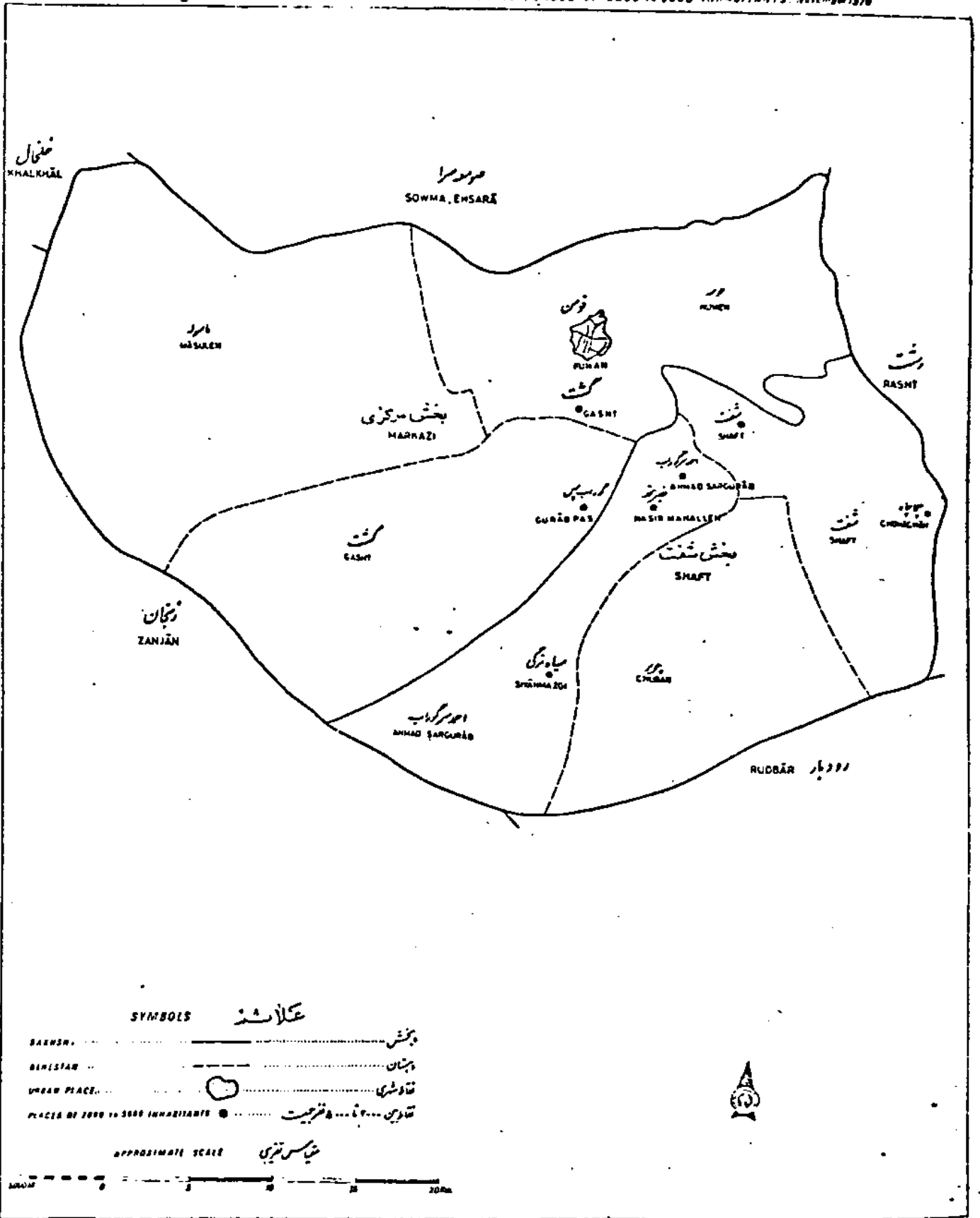
شهرستان سومسرا - بخشکدهستانان - تقاضی و تقاضی ۲۰۰۰۰ نفر (سرشماری آبان ۱۳۳۳)  
 Large scale maps of this shahrestan showing districts, places and roads of the time of the National Census of Population and Housing, November 1976, may be purchased from the Statistical Centre of Iran

شهرستان سومسرا - بخشکدهستانان - تقاضی و تقاضی ۲۰۰۰۰ نفر (سرشماری آبان ۱۳۳۳)  
 Large scale maps of this shahrestan showing districts, places and roads of the time of the National Census of Population and Housing, November 1976, may be purchased from the Statistical Centre of Iran



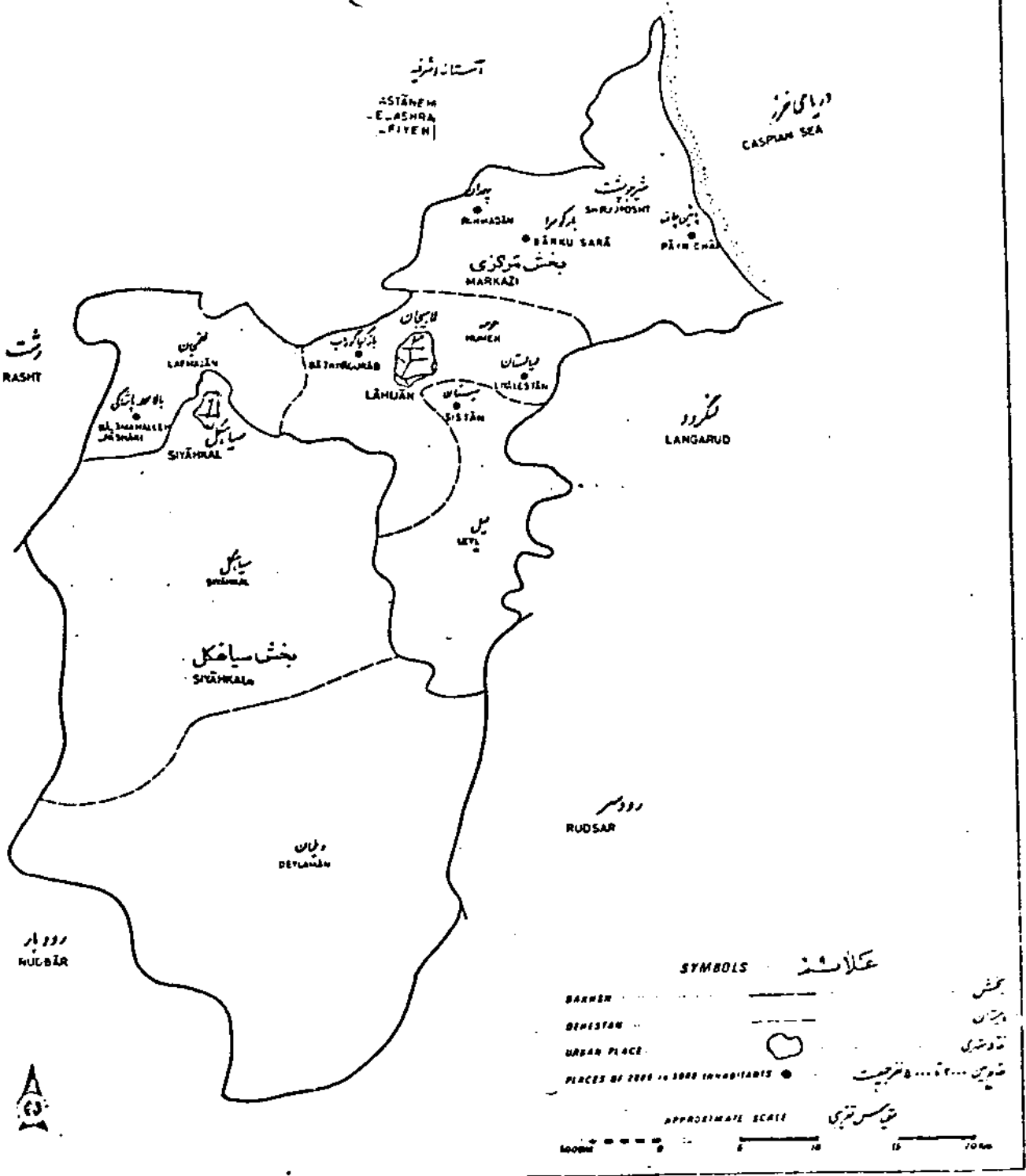
Large scale maps of this shahrestan showing dehestans, places and roads at the time of the National Census of Population and Housing, November 1978, may be purchased from the Statistical Centre of Iran

قشردشتان ماش، بخشیک و دهستانان، تعداد شهری و تعداد زمین ۱۳۵۵... ۱۳۵۴ (سرشماری آبان ماه ۱۳۵۵) می‌تواند از مرکز آمار ایران تهیه شود.



Large scale maps of this shahrestan showing dehestans, places and roads at the time of the National Census of Population and Housing, November 1976, may be purchased from the Statistical Centre of Iran

نقشه های بزرگ مقیاس این شهرستان، دهستانها، تقاضی و جاده ها در زمان سرشماری و سرشماری جمعیت و مسکن، نوامبر ۱۳۵۵ (آبان ماه ۱۳۵۵) می باشد و می توان از مرکز آمار ایران آنها را خریداری کرد.

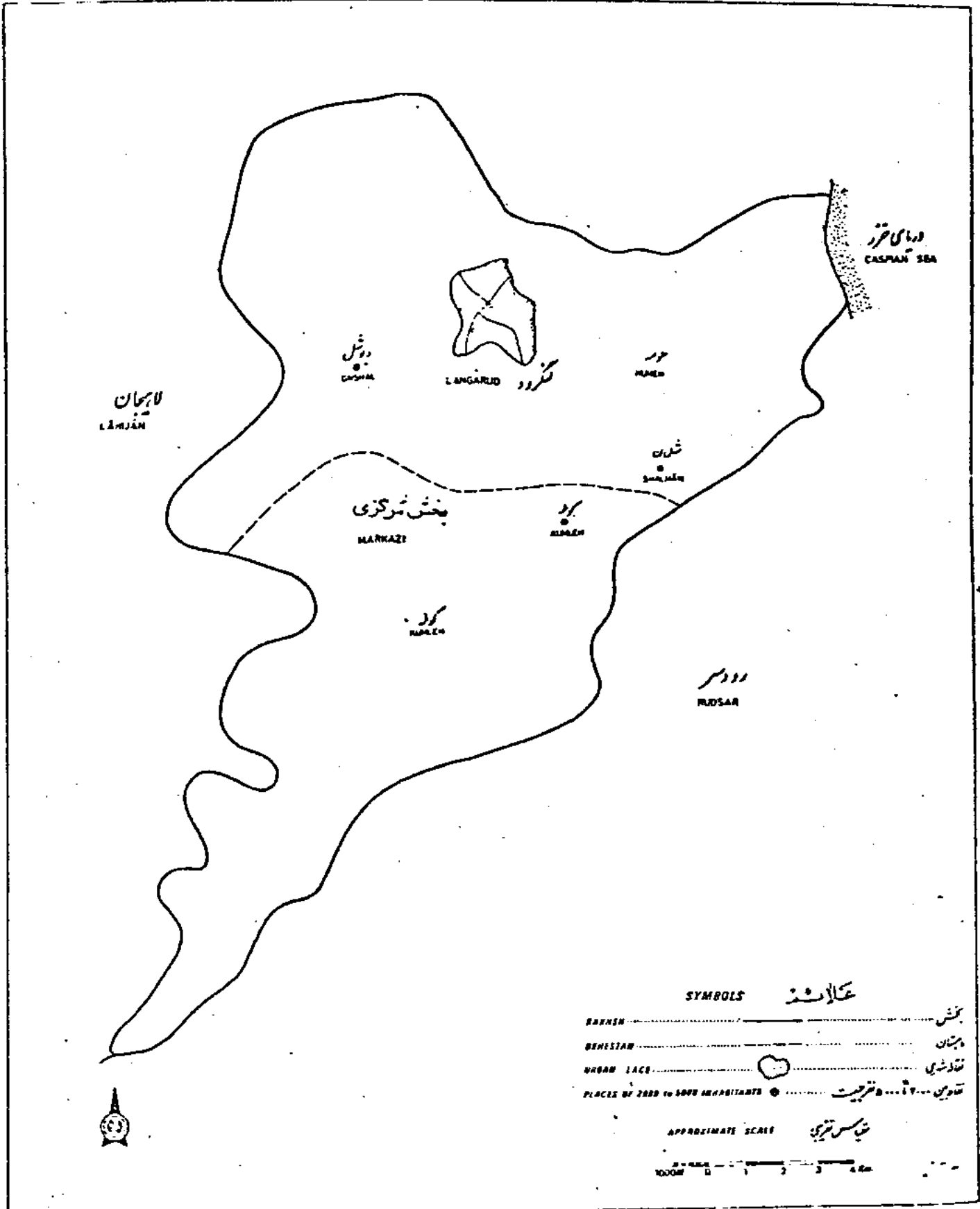


Large scale maps of this shahrestan showing dehestans, places and roads at the time of the National Census of Population and Housing, November 1976. May be purchased from the Statistical Centre of Iran

نقشه‌های این شهرستان به تفکیک دهستانها و تقاطع شهری و تقاطع روستایی ... ۵۰۰۰ نفر جمعیت  
 در سال ۱۳۵۵ سرشماری عمومی کشور (آبان ماه ۱۳۵۵) تهیه شده است.  
 می‌تواند از مرکز آمار ایران تهیه شود.

قشه شهرستان لشکرود به تفکیک دهستانها - تقاطع شهری و تقاطع روستایی ... ۵۰۰۰ نفر جمعیت (سرشماری آبان ۱۳۵۵)

LANGARUD SHAHRESTAN - BY DEHESTANS, URBAN PLACES AND PLACES OF 2000 to 5000 INHABITANTS. November 1976



Large scale maps of this shahrestan showing dehestans, places and roads at the time of the National Census of Population and Housing, November 1976, may be purchased from the Statistical Centre of Iran

قشه های بزرگ مقیاس این شهرستان را می توان از مرکز آمار ایران تهیه نمود. این قشه ها در زمان سرشماری جمعیت و مسکن ملی آبان ۱۳۵۵ تهیه شده اند. جهت خرید این قشه ها به مرکز آمار ایران مراجعه کنید.

## مشخصات جغرافیایی استان گیلان

استان گیلان با مساحتی بالغ بر ۱۴۷۱۱ کیلومتر مربع بین ۳۶ درجه و ۳۶ دقیقه تا ۳۸ درجه و ۲۷ دقیقه عرض شمالی از خط استوا و ۴۸ درجه و ۲۵ دقیقه تا ۵۰ درجه و ۳۴ دقیقه طول شرقی از نصف النهار گرینویچ قرار دارد.

استان گیلان از جانب شمال به اتحاد جماهیر شوروی سوسیالیستی و دریای مازندران از غرب به استان آذربایجان شرقی و استان زنجان، از جنوب به استان زنجان و از جانب شرق به استان مازندران محدود است.

بر اساس نتایج نهایی سرشماری عمومی نفوس و مسکن آبانماه سال ۱۳۵۵، در این استان ۳۰۵۳۰۰ خانوار وجود داشته است که از این تعداد ۳۰۵۲۲۲ خانوار آن معمولی و بقیه دستجمعی بوده اند.

از کل جمعیت این استان در این سرشماری که ۱۵۸۱۸۷۲ نفر بوده و تعداد ۷۸۸۱۴۳ نفر مرد و ۷۹۳۷۲۹ نفر زن میباشد. ۴۶۱۳۵۵ نفر در نقاط شهری و ۱۱۲۰۵۱۷ نفر در نقاط روستایی زندگی میکنند.

در سرشماری فوق، میانگین افراد در خانوارهای معمولی این استان ۵/۲ نفر بوده است. این میانگین در نقاط شهری و روستایی به ترتیب ۴/۶ و ۵/۵ نفر میباشد. تو اکسیم جمعیت در این استان در آبانماه سال ۱۳۵۵ برابر با ۱۰۲/۵ نفر در هر کیلومتر مربع بوده است. مرکز استان گیلان شهر رشت و شهرستانهای تابعه آن عبارتند از: آستارا بندر انزلی رشت، رودبار، رودسر، صومعه سرا، طالش، فومن، لاهیجان، لنگرود و آستانه اشرفیه.

در سرشماری عمومی نفوس و مسکن سال ۱۳۵۵، این استان دارای ۱۰ شهرستان، شامل ۳۱ بخش و ۶۰۰ دهستان بوده که از سال ۱۳۵۹ یک شهرستان بزرگ بخش در پیونیز بدانها افزوده شده و شروع به کار کرد. پستی و بلندی:

استان گیلان قسمتی از جلگه های ساحلی دریای خزر و کوهپایه های طالش و البرز را در بردارد. کوههای گیلان امتداد جبال البرز است که در آذربایجان بنا کوههای طالش



نامیده میشود و در ساحل غربی دریای خزر از شمال به جنوب تا دره سفید رود کشیده شده است  
و دیگر کوههای اصلی البرز که از دره سفید رود تا دره نور و کجور در طائفان امتداد دارد دامنه  
این کوهها که به سمت دریای خزر قرار دارد پوشیده از جنگلهای انبوه است. مهمترین قله کوهها  
گیلان عبارتند از: درفک با ارتفاع ۳۵۰۰ متر، خشجال با ارتفاع ۳۶۰۰ متر، ساهکوه به ارتفاع  
۲۲۵۰ متر و کوه شاه معلم با ارتفاع ۳۰۹۶ متر.

مشخصات اقلیمی :

رشته کوههای البرز جلگه های پست خزر را از فلات مرکزی جدا ساخته و حد فاصل دو آب  
و هوای متضاد میباشد. با توجه به نتایج ارقام ایستگاههای هواشناسی مهمترین مشخصات اقلیمی  
استان گیلان باین شرح است: تعادل تقریبی گرمای سالانه در مرداد (آستارا ۲۶/۷، بندرانزلی  
۲۵/۹) و اعتدال تقریبی سرمای سالانه در بهمن (آستارا ۳/۷، بندرانزلی ۵/۹).  
در گیلان گاهی بالا بودن متوسط حرارت در تابستان و شدت تبخیر، هوارا سنگین  
نموده و تراکم این رطوبت در ارتفاعات، رگبارهای تابستانی را بوجود میآورد. در همین زمان در  
قسمت میانی فلات مرکزی فشارها کم و حرارت زیاد است بنابراین جهت بادهای از دریا به ساحل  
بوده و در دره منجیل که تنها رابط بین این منطقه و مناطق جنوبی البرز میباشد به نهایت شدت  
میرسد.

در گیلان بادهای مرطوب در زمستان از شمال غربی، در بهار از شرق و در تابستان و پائیز  
از مغرب میوزد بهمن جهت گیلان مرطوبترین منطقه سواحل جنوبی بحر خزر است و جمع باران سالانه  
آن به حداکثر ۲۰۸۹ میلیمتر میرسد. توزیع نزولات بر حسب فصول و فاصله زمینی نامنظم است.  
ارتفاع نزولات در سراسر کناره زیاد است. و با دور شدن از ساحل مقدار آن کاهش پیدا میکند.  
دشت گیلان بطور متوسط دارای نزولات سالانه ای حدود ۹۰۰ تا ۱۵۰۰ میلیمتر است. بطوریکه  
در طول هیچ ماهی بدون بارندگی نیست اما ارتفاع متوسط ماهیانه باران بطور محسوس متغیر است.

رودخانه های گیلان :

وزش باد های مرطوب دریائی ، بخارات آب و ابرهای حاصل از تبخیر دریای خزر را با ارتفاع یک هزار متر میرساند و با نزول باران حاصله حدود سی و هشت رودخانه بزرگ و کوچک را که در این منطقه گسترده شده است بوجود میآورد .

باستثنای رودخانه سفیدرود که حوضه آبریز آن خارج از این استان است و از کوههای کردستان و آذربایجان سرچشمه میگیرد سایر رودخانه ها از ارتفاعات جنوبی گیلان طایه گرفته و پس از مشروب ساختن اراضی زراعتی مازاد آب آنها به مرداب یا دریا میریزند و یا در باتلاقها و ریگزارهای مجاور فرو می نشینند ، مقدار آب این رودخانه ها به تبعیت از تغییرات بارندگی سواحل دریای خزر سالی دو نوبت افزایش می یابد لیکن تغییرات میزان آب سفیدرود تابع رژیم مناطقی است که از آنجا سرچشمه گرفته است و در سال فقط یک بار آنها در فصل بهار که مقارن با موسم ذوب شدن برف کوههای کردستان و آذربایجان است افزایش مییابد و به حداکثر خود میرسد . برخی از رودخانه های مهم گیلان عبارتند از : سلطان رود ، ماسال گرگانرود و شفا رود .

سال ۱۳۶۰

جدول ۱ - تقسیمات جغرافیایی استان گیلان به تفکیک شهرستان

شهرستان	تعداد شهر	تعداد بخش	تعداد دهستان
کل استان	۳۰	۲۲	۵۶
آستارا	۱	۱	۱
آستانه اشرفیه (۱)	۲	۲	۳
بندرانزلی	۱	۱	۲
رشت	۶	۴	۷
رودبار	۲	۲	۷
رودسر	۶	۲(۲)	۱۰
سومعه سرا	۱	۲	۳
طوالش	۴	۳	۳
فومن	۳	۲	۶
لاهیجان	۲	۲	۶
لنگرود	۲	۱	۲

(۱) - در تاریخ ۱۳۵۸/۱۲/۲۸ بنا به تصویب شورای انقلاب اسلامی ایران بخش آستانه شهرستان تبدیل شد ولی شروع کار واقعی و افتتاح فرمانداری در تاریخ ۱۳۵۱/۲/۳۱ می باشد.  
 (۲) - با تأسیس بخشداري املش در سال ۱۳۵۹ شهرستان رودسر دارای دو بخش شده است.  
 مأخذ - وزارت کشور.

سال ۱۳۶۰

جدول ۲ - تعداد بخشهای استان گیلان به تفکیک شهرستان

نام بخش به تفکیک شهرستان	تعداد دهستان	تعداد آبادی	
		خالی از سکنه	دارای سکنه
کل استان	۵۶	۵۸	۲۷۲۵
شهرستان آستارا	۱	۴	۵۸
بخش مرکزی	۱	۴	۵۸
شهرستان آستانه اشرفیه	۳	۰	۷۹
بخش مرکزی	۲	۰	۶۷
بخش کیا شهر	۱	۰	۱۲
شهرستان بندرانزلی	۲	۰	۲۵
بخش مرکزی	۲	۰	۲۵

تعداد آبادی		دهستان	نام بخش به تفکیک شهرستان
دارای سکنه	خالی از سکنه		
۳۲۴	۰	۷	شهرستان رشت .....
۱۴۰	۰	۳	بخش مرکزی .....
۷۸	۰	۲	بخش ختام .....
۵۳	۰	۱	بخش کوچصفهان .....
۵۳	۰	۱	بخش لشت نشا* .....
۲۱۴	۱۶	۷	شهرستان رودبار .....
۱۲۳	۳	۴	بخش مرکزی .....
۹۱	۱۳	۳	بخش عمارلو .....
۵۲۸	۵	۱۰	شهرستان رودسر .....
۳۹۷	۴	۸	بخش مرکزی .....
۱۳۱	۱	۲	بخش املش (۱) .....
۱۵۰	۰	۳	شهرستان صومعه سرا .....
۱۱۴	۰	۲	بخش مرکزی .....
۳۶	۰	۱	بخش تولم .....
۵۱۰	۱۹	۹	شهرستان طوالش .....
۳۱۴	۱۸	۳	بخش مرکزی .....
۱۰۶	۰	۴	بخش رضوانشیر (طالش و لاب) .....
۹۰	۱	۲	بخش ماسال و شاندرمن .....
۲۴۵	۴	۶	شهرستان فومن .....
۱۷۰	۱	۳	بخش مرکزی .....
۷۵	۳	۳	بخش شفت .....
۴۶۵	۱۰	۶	شهرستان لاهیجان .....
۲۶۲	۱	۴	بخش مرکزی .....
۲۰۳	۹	۲	بخش سیاهکل .....
۱۲۷	۰	۲	شهرستان لنگرود .....
۱۲۷	۰	۲	بخش مرکزی .....

(۱) - بخشدارای املش در تاریخ ۱۳-۳-۱۳۵۹ تا سیمین و شروع بکار کرد.

ماخذ - مرکز آمار ایران . نتایج استخراج دستی از نقشه های شهرستانی و پرسشنامه های سرشماری عمومی نفوس و مسکن آبانماه سال ۱۳۵۵ در سازمان برنامه و بودجه استان .

جمعیت روستایی (۲) (سال ۱۳۵۵)	تعداد آبادی (۱)			تقسیمات روستایی استان
	دارای سکنه	خالی از سکنه	جمع	
۱۱۲۰۵۱۷	۲۷۲۵	۵۸	۲۷۸۳	کل استان . . . . .
۲۱۷۹۵	۵۸	۴	۶۲	شهرستان آستارا . . . . .
۲۱۷۹۵	۵۸	۴	۶۲	دهستان حومه . . . . .
۵۸۵۸۷	۷۹	.	۷۹	شهرستان آستانه اشرفیه . . . . .
۲۰۳۳۳	۳۲	.	۳۲	دهستان آستانه . . . . .
۵۳۷۴	۱۲	.	۱۲	دهستان حسن کیاده . . . . .
۳۲۸۸۰	۳۵	.	۳۵	دهستان دهشال . . . . .
۲۱۴۹۹	۳۵	.	۳۵	شهرستان بندرانزلی . . . . .
۸۳۳۵	۹	.	۹	دهستان حومه . . . . .
۱۳۱۶۴	۱۶	.	۱۶	دهستان چهارفرزین . . . . .
۲۴۷۲۰۷	۳۲۴	.	۳۲۴	شهرستان رشت . . . . .
۵۶۰۶۰	۸۴	.	۸۴	دهستان حومه . . . . .
۲۱۷۳۲	۳۵	.	۳۵	دهستان خشکیجار . . . . .
۴۰۷۹۲	۴۳	.	۴۳	دهستان خمام . . . . .
۴۵۹۶۷	۳۹	.	۳۹	دهستان سنگر . . . . .
۵۰۴۷۸	۵۳	.	۵۳	دهستان کوچصفهان . . . . .
۲۶۸۰۴	۵۳	.	۵۳	دهستان لشت نشاء . . . . .
۵۳۷۴	۱۷	.	۱۷	دهستان لاکان . . . . .
۷۵۶۳۳	۲۱۴	۱۶	۲۳۰	شهرستان رودبار . . . . .
۲۷۴۳	۸	۲	۱۰	دهستان حومه . . . . .
۵۹۱۵	۲۰	.	۲۰	دهستان بلوکات . . . . .
۴۱۷۲	۲۱	.	۲۱	دهستان پیرکوه . . . . .
۱۳۴۸۰	۴۰	.	۴۰	دهستان خورگام . . . . .
۲۴۵۵۳	۷۲	۱	۷۳	دهستان رحمت آباد . . . . .
۱۱۵۰۱	۲۳	.	۲۳	دهستان رستم آباد . . . . .
۱۳۲۷۰	۳۰	۱۳	۴۳	دهستان فاراب . . . . .
۱۲۲۳۴۵	۵۲۸	۵	۵۳۳	شهرستان رودسر . . . . .
۳۴۸۳۵	۱۰۵	.	۱۰۵	دهستان حره . . . . .
۴۱۳۸	۵۰	.	۵۰	دهستان اشکورعلیا . . . . .
۱۲۵۳۸	۱۰۳	۴	۱۰۷	دهستان اشکورسفلی . . . . .
۲۷۸۶۴	۸۴	.	۸۴	دهستان امش . . . . .

دنیاله جدول ۳ - تقسیمات روستائی و تعداد جمعیت استان گیلان

سال ۱۳۵۵

جمعیت روستائی (۲) (سال ۱۳۵۵)	تعداد آبادی (۱)			تقسیمات روستائی استان
	دارای سکنه	خالی از سکنه	جمع	
۲۰۶۷	۲۶	۰	۲۶	دهستان اوئیان . . .
۲۰۱۰۹	۶۴	۰	۶۴	دهستان رحیم آباد . . .
۱۴۰۴	۹	۰	۹	دهستان سیارستاق تشا
۱۰۹۸	۹	۰	۹	دهستان سیارستاق بیلاقی
۱۳۷۲۹	۳۱	۰	۳۱	دهستان سیا هکروود . . .
۴۵۷۳	۴۷	۱	۴۸	دهستان کحید . . . . .
۹۳۲۱۳	۱۵۰	۰	۱۵۰	شهرستان صومعه سرا . . . . .
۳۹۹۸۸	۵۲	۰	۵۲	دهستان حومه . . . . .
۲۵۵۰۹	۳۶	۰	۳۶	دهستان تولمات . . . . .
۲۸۲۱۶	۶۲	۰	۶۲	دهستان گسکرات . . . . .
۱۳۸۷۹۳	۵۱۰	۱۹	۵۲۹	شهرستان طوالش . . . . .
۲۱۸۵۶	۵۲	۴	۵۶	دهستان اناسالم . . . . .
۱۰۴۳۰	۲۲	۰	۲۲	دهستان پره سر . . . . .
۵۷۵۹	۳۰	۰	۳۰	دهستان خوشا بر . . . . .
۱۴۴۱۰	۵۴	۱	۵۵	دهستان شاندرمن . . . . .
۳۷۲۲۸	۱۶۳	۱۲	۱۷۵	دهستان گرگانرود شمالی .
۲۰۹۹۲	۹۹	۲	۱۰۱	دهستان گرگانرود جنوبی .
۱۳۸۶۴	۲۴	۰	۲۴	دهستان گیل دولا ب . . . . .
۸۳۹۳	۴۶	۰	۴۶	دهستان ماسال . . . . .
۵۸۶۱	۳۰	۰	۳۰	دهستان میانده . . . . .
۱۳۹۷۱۲	۲۴۵	۴	۲۴۹	شهرستان فومن . . . . .
۵۹۰۵۹	۸۵	۰	۸۵	دهستان حومه . . . . .
۱۴۶۵۴	۱۵	۰	۱۵	دهستان احمد سرگوراب .
۹۸۷۵	۲۷	۰	۲۷	دهستان جوهر . . . . .
۲۲۵۱۲	۳۳	۳	۳۶	دهستان شفت . . . . .
۱۳۸۴۱	۲۱	۰	۲۱	دهستان گشت . . . . .
۹۷۷۰	۶۴	۱	۶۵	دهستان ماسوله . . . . .
۱۵۳۶۵۹	۴۶۵	۱۰	۴۷۵	شهرستان لاهیجان . . . . .
۳۸۰۹۵	۷۷	۰	۷۷	دهستان حومه . . . . .
۱۰۰۴۶	۶۰	۸	۶۸	دهستان دیلمان . . . . .
۲۰۸۲۲	۱۴۳	۱	۱۴۴	دهستان سیا هکل . . . . .

سال ۱۳۵۵

دنیاله جدول ۳- تقسیمات روستائی و تعداد جمعیت استان گیلان

جمعیت روستائی استان	تعداد آبادی ( ۱ )		
	دارای سکنه	خالی از سکنه	جمع
دهستان شیرجویش	۵۳	۰	۵۳
دهستان لفحان . . .	۴۳	۰	۴۳
دهستان لیل . . . . .	۸۹	۱	۹۰
شهرستان لنگرود . . . . .	۱۲۷	۰	۱۲۷
دهستان حومه . . . . .	۴۸	۰	۴۸
دهستان کومه . . . . .	۷۹	۰	۷۹

بقی  
 (۱) - تعداد آبادی از پرسشنامه های سرشماری عمومی نفوس و مسکن سال ۱۳۵۵ در منطقه اطاریستان استخراج شده است .  
 (۲) - جمعیت روستائی از نشریات نتایج نهائی سرشماری عمومی نفوس و مسکن سال ۱۳۵۵ منخور شده است .  
 مآخذ - مرکز اطاریستان .

سال ۱۳۵۵

جدول ۴- مساحت و جمعیت شهرستانهای استان گیلان

شهرستان	مساحت (کیلومتر مربع)	جمعیت (نفر)	تراکم نسبی (نفر - کیلومتر مربع)
کل استان . . . . .	۱۴۷۱۱	۱۵۸۱۸۷۲	۱۰۷/۵
آستارا . . . . .	۲۳۴	۳۵۲۴۵	۱۰۷/۶
آستانه اشرفیه . . . . .	۳۸۴ (۱)	۸۳۵۹۵	۲۱۷/۷
بندر انزلی . . . . .	۲۷۵	۷۶۹۸۰	۲۷۹/۹
رشت . . . . .	۱۴۸۹	۴۴۲۴۹۵	۲۹۷/۲
رودبار . . . . .	۲۷۵۱	۹۵۰۲۳	۳۴/۵
رودسر . . . . .	۱۹۸۹	۱۶۲۳۰۸	۸۱/۶
صومعه سرا . . . . .	۶۱۸	۱۰۴۶۹	۱۶۹/۴
طوالش . . . . .	۳۶۷۲	۱۵۷۵۱۸	۴۲/۹
فومن . . . . .	۱۵۸۳	۱۴۴۸۲۰	۹۱/۵
لاهیجان . . . . .	۱۴۲۸	۱۹۱۷۰۶	۱۳۴/۲
لنگرود . . . . .	۱۸۸	۸۶۷۸۶	۴۶۱/۶

(۱) - مساحت شهرستان آستانه اشرفیه که در محدوده امور فنی مرکز اطاریستان ۳۸۳/۷۵ کیلومتر مربع بطور تقریبی محاسبه شده بوده ۳۸۴ کیلومتر مربع گرد شده است .  
 مآخذ - مرکز اطاریستان . نتایج نهائی سرشماری عمومی نفوس و مسکن سال ۱۳۵۵ .

جدول ۵ - وضع جوی شهرهای استان گیلان (۱)

سال ۱۳۶۰

درجه حرارت ( سانتیگراد )			نوع ایستگاه	نام شهر یا ایستگاه
متوسط درجه حرارت در سال	حداقل مطلق	حداکثر مطلق		
۱۶/۳	-۷/۶	۳۵	سینوتیک	رشت
۱۶/۶	-۱/۲	۳۶	سینوتیک	بندرانزلی
۱۵/۸	-۱/۵	۳۵	کلیپا تولوزی	آستارا
۱۵/۹	-۳	۳۹/۵	کلیپا تولوزی	رودبار
۱۵/۲	-۶/۵	۳۲/۵	کلیپا تولوزی	تالش (نهالستان پهلرا)

(۱) - منای محاسبه آمار از ۱۲ فروردین ۱۳۶۰ لغایت ۱۱ فروردین ۱۳۶۱ میباشد.  
 مأخذ - سازمان هواشناسی کل کشور ( اداره کل اطلاعات و خدمات ماسینی )

سال ۱۳۶۰

دنباله جدول ۵ - اوضاع شهرهای استان گیلان

میزان بارندگی سالانه ( میلیمتر )		تعداد روزهای یخبندان	رطوبت نسبی ( درصد )		نام شهر یا ایستگاه
سال قبل	سال ۱۳۶۰		ساعت ۱۲ ۱/۴	ساعت ۶ ۱/۲	
۱۱۱۷/۷	۱۵۱۴/۲	۲۴	۷۲	۹۶	رشت
۱۶۶۹/۹	۱۸۶۹/۸	۳	۷۲	۹۰	بندرانزلی
۱۶۱۱/۰	۱۳۰۹/۷	۲۱	۷۵	۸۶	آستارا
۴۸۷/۵	۳۵۱/۵	۲۳	۶۲	۸۱	رودبار
...	-	۱۷	۷۲	۹۲	تالش ( نهالستان پهلرا ) ...

مأخذ - سازمان هواشناسی کل کشور ( اداره کل اطلاعات و خدمات ماسینی )



تعداد روزهای یخبندان	رطوبت نسبی ( درصد ) ( ۲ )		میزان بارندگی ( میلیمتر )	ماه ( ۱ )
	حداقل	حداکثر		
۰	۲۸	۱۰۰	۱۱۶/۲	۱۲ فروردین لغایت ۱ اردیبهشت
۰	۲۳	۱۰۰	۷۲/۱	۱۱ اردیبهشت لغایت ۱ خرداد
۰	۲۲	۹۸	۲۸	۱۱ خرداد لغایت ۹ تیر
۰	۲۲	۱۰۰	۸۴/۸	۱۰ تیر لغایت ۹ مرداد
۰	۴۰	۹۸	۸۳/۷	۱۰ مرداد لغایت ۹ شهریور
۰	۲۲	۹۸	۱۹۴/۲	۱۰ شهریور لغایت ۸ مهر
۰	۳۱	۱۰۰	۱۱۸	۹ مهر لغایت ۹ آبان
۰	۱۱	۱۰۰	۹۳/۲	۱۰ آبان لغایت ۹ آذر
۱	۲۸	۱۰۰	۶۸/۱	۱۰ آذر لغایت ۱۰ دی
۷	۲۸	۱۰۰	۲۳۰/۳	۱۱ دی لغایت ۱۱ بهمن
۱۳	۲۸	۱۰۰	۳۱۳/۹	۱۲ بهمن لغایت ۱ اسفند
۳	۳۵	۱۰۰	۱۰۹/۳	۱۰ اسفند لغایت ۱۱ فروردین

( ۱ ) - در تبدیل تاریخ میلادی به تاریخ شمسی قسمتی از آثار سال ۱۳۶۱ نیز الزاماً در اینجا منظور شده است ، لذا این آثار مربوط است به ۱۳ فروردین ۱۳۶۰ لغایت ۱۱ فروردین ۱۳۶۱ .  
 ( ۲ ) - حداکثر و حداقل رطوبت نسبی ساعتی ۱۴ ، ۱۳ و ۱۲ استخراج شده است .  
 ناخذ - مازمان هواشناسی کشور ( اداره کل اطلاعات و خدمات طشینی ) .

درجه حرارت (سانتیگراد) حداکثر سرعت وزش باد					ماه (۱)
مسیر درجه	سرعت (۲) (نات)	روز از هر ماه	حداقل	حداکثر	
۳۰۰	۱۲	۶	۱	۲۵	۱۲ فروردین لغایت ۱۰ اردیبهشت
۹۰	۱۲	۱۰	۱۰	۳۵	۱۱ اردیبهشت لغایت ۱۰ خرداد
۳۰۰	۱۲	۱۶	۱۴	۳۱	۱۱ خرداد لغایت ۹ تیر
۳۶۰	۱۰	۹	۱۶	۳۳	۱۰ تیر لغایت ۹ مرداد
۳۱۰	۱۲	۸	۱۹	۳۴	۱۰ مرداد لغایت ۹ شهریور
۳۰۰	۱۲	۱	۱۰	۳۲	۱۰ شهریور لغایت ۸ مهر
۳۱۰	۲۰	۱۶	۱۰	۳۱	۹ مهر لغایت ۹ آبان
۱۸۰	۲۴	۴	۳	۳۱	۱۰ آبان لغایت ۹ آذر
۳۱۰	۱۸	۱۸	۰	۲۷	۱۰ آذر لغایت ۱۰ دی
۱۸۰	۲۴	۸	-۲	۲۲/۴	۱۱ دی لغایت ۱۱ بهمن
۱۸۰	۲۰	۳	-۷/۶	۲۱/۴	۱۲ بهمن لغایت ۹ اسفند
۳۸۰	۲۰	۲۶	-۱/۴	۲۳/۶	۱۰ اسفند لغایت ۱۱ فروردین

(۱) - در تبدیل تاریخ میلادی به تاریخ شمسی قسمتی از امار سال ۱۳۶۱ نیز الزاماً در اینجا منظور شده است لذا این امار مربوط است به ۱۲ فروردین ۱۳۶۰ لغایت ۱۱ فروردین ۱۳۶۱.  
 (۲) - نات واحد اندازه گیری سرعت باد است و برابر با ۱/۸۵۳ کیلومتر در ساعت می باشد.  
 مآخذ - سازمان هواشناسی کشور. ( اداره کل اطلاعات و خدمات طشینی )

جدول ۸ - مساحت و برآورد جمعیت شهرستانهای استان گیلان سال ۱۳۶۰

تراکم نسبی (نفر/کیلومتر مربع)	برآورد جمعیت (نفر)	مساحت (کیلومتر مربع)	شهرستان
۱۱۹/۴	۱۷۵۶۶۷۴	۱۴۷۱۱	کل استان
۱۲۱/۹	۲۰۷۰۱	۳۳۴	آستارا
۲۴۲/۴	۹۳۰۶۸	۳۸۴	آستانه اشرفیه
۳۱۸/۳	۸۷۵۲۳	۲۷۵	بندرانزلی
۳۳۰/۱	۴۹۱۴۹۰	۱۴۸۹	رشت
۳۸/۹	۱۰۷۱۰۳	۲۷۵۱	رودبار
۸۹/۲	۱۷۷۵۱۱	۱۹۸۹	رودسر
۱۸۱/۲	۱۱۱۹۷۲	۶۱۸	صومعه سرا
۴۹/۴	۱۸۱۵۷۵	۳۶۷۲	طوالش
۹۹/۲	۱۵۷۰۹۰	۱۵۸۳	فومن
۱۴۷/۲	۲۱۰۲۵۱	۱۴۲۸	لاهیجان
۵۳۳/۴	۹۸۳۹۰	۱۸۸	لنگرود

مآخذ - مرکز آمار ایران . براساس نتایج نهایی سرشماری عمومی نفوس و مسکن سال ۱۳۵۵.

جدول ۹ - مقایسه جمعیت درد و سرشماری عمومی کشور برای شهرهای دارای بیش از ۵۰۰ نفر در استان گیلان

۱۳۵۵			۱۳۴۵			(۱) شهر
زن	مرد	مرد وزن	زن	مرد	مرد وزن	
۹۳۸۴۳	۹۵۱۱۴	۱۸۸۹۵۷	۷۰۸۵۲	۷۲۷۰۵	۱۴۳۵۵۷	رشت
۲۶۸۹۵	۲۸۵۸۶	۵۵۴۸۱	۲۰۵۴۸	۲۱۲۳۷	۴۱۷۸۵	بندر انزلی
۱۵۴۲۰	۱۵۹۶۳	۳۱۳۸۳	۱۲۷۲۰	۱۳۹۶۵	۲۵۷۲۵	لاهیجان
۶۶۸۲	۱۴۲۶۵	۲۹۲۱۲	۱۰۰۷۸	۱۰۵۹۰	۲۰۶۶۸	لنگرود
۸۹۴۷	۹۴۰۷	۱۸۳۵۴	۵۷۴۰	۵۸۲۸	۱۱۵۶۸	رود سر
۳۳۰۹	۳۲۹۱	۶۶۰۰	۲۶۶۶	۲۶۸۴	۵۳۵۰	املش
۷۰۸۹	۷۰۶۱	۱۴۱۵۰	۵۱۹۰	۵۲۴۷	۱۰۵۳۷	آستارا
۷۵۲۲	۷۵۷۹	۱۵۱۰۸	۴۴۵۸	۴۷۶۸	۹۲۲۶	فومن
۵۴۹۸	۵۴۸۵	۱۰۹۸۳	۴۲۳۰	۴۳۰۹	۸۴۳۹	صومعه سرا
۴۸۶۲	۵۵۸۲	۱۰۴۴۴	۲۶۷۶	۳۱۹۱	۵۸۶۷	تالش (هشتپر)
۸۳۳۶	۸۳۵۳	۱۶۶۸۹	۵۱۴۲	۵۰۵۸	۱۰۲۰۰	آستانه اشرفیه
۴۱۸۳	۴۱۳۶	۸۳۱۹	۳۲۹۲	۳۳۷۱	۶۶۶۳	بندر گیلان شهر
۴۹۸۳	۷۲۴۲	۱۲۲۲۶	x	x	x	رودبار
۳۳۵۷	۳۰۷۴	۶۳۳۱	x	x	x	لشت نشا
۳۵۱۶	۳۶۴۸	۷۱۶۴	x	x	x	منجیل
۳۳۵۵	۳۱۸۱	۶۴۳۶	x	x	x	چابکسر
۴۳۴۵	۴۳۲۸	۸۵۷۳	x	x	x	کلاچای
۴۱۷۴	۴۱۰۷	۸۲۸۱	x	x	x	ماسال
۳۱۵۳	۳۵۱۱	۶۶۶۴	x	x	x	سیاهکل

(۱) - شهرهای کنونی رودبار، لشت نشا، منجیل، چابکسر، کلاچای، ماسال و سیاهکل در

سرشماری عمومی نفوس و مسکن سال ۱۳۴۵ جزء مناطق روستایی منظور شده‌اند.

ماخذ - مرکز آمار ایران. نتایج نهایی سرشماری عمومی نفوس و مسکن سالهای ۱۳۴۵ و ۱۳۵۵

مناطق روستایی		مناطق شهری		کل جمعیت	گروه سنی
زن	مرد	زن	مرد		
۵۶۶۸۷۰	۵۵۳۶۴۷	۲۲۶۸۵۹	۲۲۴۴۱۶	۱۵۸۱۸۷۲	جمع
۹۱۳۸۹	۹۵۹۸۰	۲۸۲۳۴	۲۹۱۳۰	۲۴۴۷۳۲	کمتر از ۱ سال
۹۴۶۳۱	۹۸۴۷۹	۳۰۷۱۶	۳۱۴۱۱	۲۵۵۲۳۷	۱-۹ ساله
۷۷۴۵۷	۷۹۸۶۳	۳۰۷۲۵	۳۱۶۸۳	۲۱۹۷۲۸	۱۰-۱۴ ساله
۶۰۳۹۵	۵۰۸۶۶	۳۸۵۰۵	۳۲۰۸۰	۱۷۱۸۴۶	۱۵-۱۹ ساله
۴۱۸۱۶	۲۹۳۴۴	۲۱۳۶۰	۱۸۹۰۴	۱۱۱۴۲۴	۲۰-۲۴ ساله
۳۱۶۶۷	۲۶۴۵۱	۱۶۲۳۲	۱۶۳۹۸	۹۰۶۵۶	۲۵-۲۹ ساله
۲۵۱۱۶	۲۱۹۰۲	۱۱۹۹۰	۱۳۱۲۵	۷۳۱۳۳	۳۰-۳۴ ساله
۲۷۲۱۳	۲۵۰۰۵	۱۱۳۵۷	۱۲۳۴۶	۷۵۹۰۱	۳۵-۳۹ ساله
۲۷۸۵۳	۳۰۵۷۴	۱۰۰۸۳	۱۲۲۴۰	۸۱۶۵۰	۴۰-۴۴ ساله
۲۵۲۰۸	۲۷۷۲۳	۹۹۲۵	۱۰۷۴۸	۷۳۶۰۴	۴۵-۴۹ ساله
۲۲۰۱۴	۲۶۱۸۸	۸۹۳۰	۹۹۵۰	۶۷۰۸۲	۵۰-۵۴ ساله
۱۱۶۸۶	۱۳۲۵۷	۵۲۴۵	۵۴۵۸	۳۵۶۴۶	۵۵-۵۹ ساله
۹۳۹۱	۹۵۷۵	۴۲۳۵	۴۲۱۱	۲۷۴۰۲	۶۰-۶۴ ساله
۲۰۹۵۴	۱۸۴۳۲	۸۴۳۲	۷۰۱۳	۵۴۸۳۰	۶۵ ساله و بالاتر

ماخذ - مرکز آمار ایران . نتایج نهایی سرشماری عمومی نفوس و مسکن سال ۱۳۵۵ .

هرگز ازدواج نکرده	بی همسر		همسر دارد		جمعیت ده ساله و بالاتر کل استان	مناطق و جنس
	در اثر فوت	در اثر طلاق	در صدم	تعداد		
۴۴۱۵۱۷	۴۹۰۲۰	۳۴۸۱	۵۴/۳	۵۸۷۸۷۶	۱۰۸۱۳۰۲	استان گیلان
۲۳۴۱۷۲	۷۸۴۸	۱۳۷۳	۵۴/۳	۲۸۹۷۴۱	۵۳۳۱۴۳	مرد وزن
۲۰۷۳۴۵	۴۱۱۷۳	۲۱۱۵	۵۴/۳	۲۹۸۱۳۷	۵۴۸۷۵۹	مرد زن
۱۴۹۶۰۴	۱۵۶۶۶	۱۵۹۴	۵۱/۲	۱۷۵۰۰۰	۳۴۱۸۶۴	مناطق شهری مرد وزن
۸۴۴۵۷	۱۱۱۵	۵۳۳	۵۰/۰	۸۷۰۵۰	۱۷۳۳۵۵	مرد
۶۵۱۴۷	۱۳۷۵۱	۱۰۶۱	۵۳/۴	۸۷۹۵۰	۱۶۷۹۰۹	زن مناطق روستایی
۳۹۱۹۱۳	۳۳۳۵۴	۱۸۹۵	۵۵/۸	۴۱۲۸۷۶	۷۴۰۰۳۸	مرد وزن
۱۴۹۷۱۵	۵۹۳۳	۸۴۱	۵۶/۴	۲۰۳۶۹۹	۳۵۹۱۸۸	مرد
۱۴۳۱۹۸	۲۷۴۳۱	۱۰۵۴	۵۵/۲	۲۱۰۱۷۷	۳۸۰۸۵۰	زن

ماخذ - مرکز آمار ایران . نتایج نهایی سرشماری عمومی نفوس و مسکن سال ۱۳۵۵ .

جدول ۱۲ - تعداد واقعه ولادت ثبت شده بر حسب جنس و شهرستان در استان گیلان سال ۱۳۶۰

مناطق روستائی		مناطق شهری		جمع	شهرستان
دختر	پسر	دختر	پسر		
۲۰۲۷۱	۲۱۲۰۲	۱۲۰۷۵	۱۲۵۸۲	۸۸۲۳۰	کل استان
۶۴۳	۶۷۶	۴۶۵	۴۸۷	۲۲۷۱	آستارا
۱۲۲۸	۱۲۸۲	۵۲۴	۵۵۹	۲۷۹۲	آستانه اشرفیه
۲۸۷	۲۹۷	۱۴۴۵	۱۶۰۴	۳۶۳۳	بندرانزلی
۵۲۹۶	۵۵۳۰	۵۱۸۹	۵۲۸۵	۲۱۴۰۰	رشت
۲۴۱۲	۲۲۹۹	۴۰۶	۲۷۴	۵۵۹۱	رودبار
۴۳۰۰	۴۵۰۰	۷۷۴	۸۴۲	۱۰۴۱۶	رودسر
۲۲۰۳	۲۲۴۸	۹۹۸	۱۰۳۰	۶۴۷۹	صومعه سرا
۵۱۴۷	۵۲۵۳	۴۱۱	۴۲۳	۱۱۲۳۳	طوالش
۲۶۷۴	۲۷۷۷	۱۰۸۹	۱۰۵۸	۹۵۹۸	فومن
۲۷۲۵	۲۷۸۰	۹۸۰	۹۹۱	۹۴۷۶	لاهیجان
۱۲۵۶	۱۲۶۰	۷۹۴	۸۲۹	۴۳۳۹	لنگرود

مأخذ - اداره کل ثبت احوال استان .  
جدول ۱۳ - تعداد واقعه ازدواج و طلاق بر حسب شهرستان و به تفکیک نقاط شهری و روستائی در استان گیلان سال ۱۳۶۰

طـ لاق			از دواج			شهرستان
مناطق روستائی	مناطق شهری	جمع	مناطق روستائی	مناطق شهری	جمع	
۲۱۲	۸۱۰	۱۰۲۲	۸۸۹۵	۷۲۳۵	۱۶۱۳۰	کل استان
.	۳۹	۳۹	.	۵۳۷	۵۳۷	آستارا
.	.	.	۴۰۱	۳۲۹	۷۳۰	آستانه اشرفیه
.	۱۲۵	۱۲۵	۲۴۹	۸۹۸	۱۱۴۷	بندرانزلی
۸۱	۲۳۹	۳۲۰	۱۷۹۶	۱۱۷۱	۲۹۶۷	رشت
۱۲	۲۱	۳۳	۲۶۹	۳۸۶	۶۵۵	رودبار
۳	.	۳	۱۲۵۳	۱۲۷	۱۳۸۰	رودسر
.	۵۲	۵۴	۱۰۶۶	۵۵۵	۱۶۲۱	صومعه سرا
۲۱	۷۴	۹۵	۱۵۱۹	۳۰۷	۱۸۲۶	طوالش
.	۶۴	۶۵	۸۹۱	۶۶۳	۱۵۵۴	فومن
۱۹	۱۲۵	۱۴۴	۹۶۹	۱۱۴۹	۲۱۱۸	لاهیجان
۷۶	۷۰	۱۴۶	۴۸۲	۱۱۱۳	۱۵۹۵	لنگرود

مأخذ - اداره کل ثبت احوال استان .

جدول ۱۴ - تعداد واقعه فوت ثبت شده بر حسب جنس و شهرستان در استان گیلان سال ۱۳۶۰

مناطق روستائی		مناطق شهری		جمع	شهرستان
زن	مرد	زن	مرد		
۱۱۵۶	۳۶۷۳	۱۰۲۲	۲۱۱۵	۷۹۶۷	کل استان
۱۷	۶۷	۳۰	۶۳	۱۷۷	آستارا
۸۰	۱۹۶	۳۷	۷۹	۳۹۲	آستانه اشرفیه
۱۲	۴۲	۱۵۶	۲۶۷	۳۷۷	بندرانزلی
۲۰۲	۷۳۳	۳۷۳	۷۸۷	۲۰۹۹	رشت
۹۲	۳۷۹	۳۱	۸۶	۵۸۸	رودبار
۱۱۰	۳۳۱	۴۸	۱۵۶	۷۲۵	رودسر
۶۹	۲۲۱	۶۷	۱۵۵	۵۱۲	صومعه سرا
۱۸۳	۴۸۱	۲۰	۴۵	۷۲۹	طالش
۱۶۰	۳۳۸	۱۲۵	۲۰۷	۸۴۰	فومن
۱۷۹	۵۸۳	۸۶	۱۶۳	۱۰۱۲	لاهیجان
۵۰	۱۹۲	۴۸	۱۰۶	۳۹۶	لنگرود

مأخذ - اداره کل ثبت احوال استان .

جدول ۱۵ - تعداد و طایع ولادت ، وفات ، ازدواج و طلاق ثبت شده در مناطق شهری و روستایی شهرستان گیلان سال ۱۳۶۰

طلاق	ازدواج	وفات			ولادت			ماه
		زن	مرد	جمع	دختر	پسر	جمع	
۸۱۱	۷۲۳۵	۱۰۲۲	۲۱۱۵	۳۱۳۷	۱۲۰۷۵	۱۳۵۸۲	۲۶۶۵۷	جمع کل
۷۹	۸۷۵	۷۶	۱۵۳	۲۲۹	۹۱۷	۹۷۷	۱۸۹۴	فروردین
۷۹	۵۱۱	۸۶	۱۹۲	۲۷۸	۱۰۵۷	۱۰۸۴	۲۱۴۱	اردیبهشت
۶۹	۳۷۳	۱۰۳	۱۶۵	۲۶۸	۸۵۵	۹۱۲	۱۷۶۹	خرداد
۵۵	۴۰۷	۶۵	۱۷۳	۲۳۹	۹۲۶	۹۹۸	۱۹۲۴	تیر
۸۸	۶۶۰	۸۰	۱۵۸	۲۳۸	۹۸۷	۱۰۹۸	۲۰۸۵	مرداد
۷۵	۷۹۴	۸۷	۱۴۹	۲۳۶	۱۰۲۵	۱۰۹۶	۲۱۲۱	شهریور
۵۳	۶۹۰	۸۰	۱۷۹	۲۵۹	۱۰۱۸	۱۰۳۲	۲۰۶۰	مهر
۵۰	۵۹۳	۸۳	۱۴۶	۲۲۹	۱۱۷۷	۱۲۳۳	۲۴۱۱	آبان
۷۸	۵۱۲	۹۳	۲۱۹	۳۱۳	۱۴۰۶	۱۳۱۲	۲۷۱۸	آذر
۵۷	۶۵۳	۸۶	۲۰۰	۲۸۶	۱۱۳۸	۱۲۱۹	۲۳۶۷	دی
۷۵	۶۳۶	۸۸	۱۷۸	۲۶۶	۱۳۷۲	۱۳۸۰	۲۷۵۲	بهمن
۵۲	۵۱۸	۹۳	۲۰۳	۲۹۶	۱۱۸۷	۱۳۲۸	۲۴۱۵	اسفند

مأخذ - اداره کل ثبت احوال استان .

جدول ۱۶ - تعداد وقایع ولادت، وفات، ازدواج و طلاق ثبت شده در مناطق روستایی و شهر  
 حسب ماه در استان گیلان سال ۱۳۶۰.

ماه	ولادت			وفات			ازدواج	طلاق
	جمع	پسر	دختر	جمع	مرد	زن		
جمع کل	۶۱۵۷۳	۳۱۲۰۲	۳۰۳۷۱	۴۸۳۰	۳۶۷۴	۱۱۵۶	۸۸۹۵	۳۱۲
فروردین	۲۶۲۵	۱۳۸۵	۱۲۴۰	۳۴۶	۲۵۴	۹۲	۹۶۱	۱۴
اردیبهشت	۳۰۰۱	۱۵۰۶	۱۴۹۵	۳۲۷	۲۶۰	۸۷	۵۶۵	۱
خرداد	۳۵۴۲	۱۸۰۶	۱۷۳۸	۳۳۶	۲۶۷	۶۹	۳۰۲	۱۳
تیر	۳۰۹۷	۱۶۳۱	۱۴۶۶	۳۲۷	۲۷۸	۵۹	۴۷۸	۱۸
مرداد	۳۹۵۱	۱۹۵۸	۱۹۹۳	۳۱۱	۲۳۵	۷۶	۶۳۸	۳۳
شهریور	۴۲۲۹	۲۲۸۰	۲۱۴۹	۲۸۰	۱۹۶	۸۴	۸۰۸	۲۱
مهر	۵۹۷۸	۳۰۵۲	۲۹۲۶	۳۷۸	۲۸۴	۹۴	۱۰۶۶	۲۴
آبان	۵۸۷۷	۲۹۱۳	۲۹۶۴	۴۲۲	۳۲۶	۹۶	۱۰۱۵	۲۳
آذر	۷۸۱۲	۳۹۲۷	۳۸۸۵	۵۶۳	۴۲۷	۱۳۶	۵۷۰	۲۲
دی	۷۳۱۶	۳۸۱۹	۳۴۹۷	۵۳۸	۴۰۷	۱۳۱	۹۴۸	۲۰
بهمن	۶۵۶۵	۳۲۱۸	۳۳۴۷	۵۱۴	۳۹۸	۱۱۶	۸۵۲	۱۵
اسفند	۷۳۷۸	۳۷۰۷	۳۶۷۱	۴۵۸	۳۴۳	۱۱۶	۶۹۲	۲۰

پایگاه داده کل ثبت احوال استان .

جدول ۱۷ - جمعیت ده ساله و بالاتر بر حسب وضع فعالیت اقتصادی در استان گیلان سال ۱۳۵۵

مناطق و جنس	جمعیت ده ساله و بالاتر کل استان	فعال از نظر اقتصادی			غیرفعال از نظر اقتصادی
		جمع	درصد	شاغل	
کل استان ...					
مردون	۱۰۸۱۹۰۲	۵۵۷۷۷۱	۵۱/۶	۳۱۵۱۰۱	
مرد	۵۳۳۱۴۳	۳۵۶۴۹۸	۶۶/۹	۲۴۹۴۵۷	
زن	۵۴۸۷۵۹	۲۰۱۲۷۳	۳۶/۷	۶۵۶۴۴	
مناطق شهری					
مردون	۳۴۱۸۶۴	۱۲۹۷۰۶	۳۷/۹	۱۱۳۴۸۱	
مرد	۱۷۳۹۵۵	۱۰۶۶۴۳	۶۱/۳	۹۶۳۷۰	
زن	۱۶۷۹۰۹	۲۳۰۶۳	۱۳/۷	۱۷۱۱۱	
مناطق روستایی					
مردون	۷۴۰۰۳۸	۴۲۸۰۶۵	۵۷/۸	۲۰۱۶۳۰	
مرد	۳۵۹۱۸۸	۲۴۹۸۵۵	۶۹/۶	۱۵۳۰۸۷	
زن	۳۸۰۸۵۰	۱۷۸۲۱۰	۲۶/۸	۴۸۵۳۳	

پایگاه داده مرکز آمار ایران . نتایج نهایی سرشماری عمومی نفوس و مسکن سال ۱۳۵۵ .

حدول ۱۸ - جمعیت شاغل ۱۰ ساله و بیشتر برحسب گروههای سنی، مناطق و - مردان استان گیلان  
سال ۱۳۵۵

استان			گروههای سنی
زن	مرد	مرد و زن	
۶۵۶۴۴	۲۴۹۴۵۷	۳۱۵۱۰۱	جمع شاغلین
۱۲۰۱	۱۱۸۶	۲۳۸۷	۱۰- ۱۱ ساله
۲۸۷۰	۴۸۲۵	۸۶۹۵	۱۲- ۱۴ ساله
۱۰۰۳۸	۱۹۳۸۲	۲۰۳۲۰	۱۵- ۱۹ ساله
۱۱۵۳۶	۲۷۹۹۳	۳۹۵۲۹	۲۰- ۲۴ ساله
۸۳۳۰	۳۲۸۶۴	۴۱۱۹۴	۲۵- ۲۹ ساله
۵۸۰۱	۲۷۰۴۵	۳۲۸۴۶	۳۰- ۳۴ ساله
۵۶۰۷	۲۷۸۳۹	۳۳۴۴۶	۳۵- ۳۹ ساله
۵۵۲۶	۳۰۰۰۱	۳۶۰۲۷	۴۰- ۴۴ ساله
۴۷۸۴	۲۶۲۰۳	۳۰۹۸۷	۴۵- ۴۹ ساله
۳۷۷۱	۲۳۲۴۳	۲۷۰۱۴	۵۰- ۵۴ ساله
۱۷۴۱	۱۱۱۴۸	۱۲۸۸۹	۵۵- ۵۹ ساله
۱۱۱۲	۷۲۶۳	۸۳۷۵	۶۰- ۶۴ ساله
۱۴۲۷	۹۹۶۵	۱۱۳۹۲	۶۵ ساله و بیشتر

دنباله جدول ۱۸ - جمعیت شاغل ۱۰ ساله و بیشتر برحسب گروههای سنی، مناطق و جنس در استان گیلان سال ۱۳۵۵

مناطق روستایی			مناطق شهری			گروههای سنی
زن	مرد	مرد و زن	زن	مرد	مرد و زن	
۴۸۵۳۳	۱۵۳۰۸۷	۲۰۱۶۲۰	۱۷۱۱۱	۹۶۳۷۰	۱۱۳۴۸۱	جمع شاغلین
۲۴۹	۱۰۳۷	۱۹۸۶	۲۵۲	۱۴۹	۴۰۱	۱۰- ۱۱ ساله
۳۳۱۶	۳۹۸۵	۷۳۰۱	۶۱۴	۸۴۰	۱۴۵۴	۱۲- ۱۴ ساله
۸۹۶۸	۱۳۳۴۴	۲۲۳۱۲	۱۹۷۰	۶۰۳۸	۸۰۰۸	۱۵- ۱۹ ساله
۶۹۵۸	۱۶۴۵۴	۲۳۴۱۲	۴۵۷۸	۱۱۵۳۹	۱۶۱۱۷	۲۰- ۲۴ ساله
۴۸۱۷	۱۸۲۷۴	۲۳۰۹۱	۳۵۱۳	۱۴۵۹۰	۱۸۱۰۳	۲۵- ۲۹ ساله
۳۸۶۴	۱۴۷۱۲	۱۸۶۱۶	۱۹۳۷	۱۲۳۳۳	۱۴۲۳۰	۳۰- ۳۴ ساله
۴۴۰۲	۱۶۳۸۸	۲۰۷۹۰	۱۳۰۵	۱۱۴۸۱	۱۲۶۸۶	۳۵- ۳۹ ساله
۴۶۳۰	۱۹۳۶۱	۲۳۸۹۱	۸۹۶	۱۱۳۴۰	۱۲۲۳۶	۴۰- ۴۴ ساله
۴۰۸۴	۱۶۶۵۹	۲۰۷۴۳	۷۰۰	۹۵۴۴	۱۰۳۴۴	۴۵- ۴۹ ساله
۳۱۹۹	۱۴۸۸۶	۱۸۰۸۵	۵۷۲	۸۳۵۷	۸۹۲۹	۵۰- ۵۴ ساله
۱۴۴۳	۶۸۸۷	۸۳۳۰	۲۹۸	۴۳۶۱	۴۵۵۹	۵۵- ۵۹ ساله
۸۷۳	۴۴۹۰	۵۳۶۳	۲۳۹	۳۷۷۳	۴۰۱۲	۶۰- ۶۴ ساله
۱۰۹۰	۶۷۰۰	۷۷۹۰	۳۳۷	۳۲۶۵	۳۶۰۲	۶۵ ساله و بیشتر

ماخذ - مرکز آمار ایران . نتایج نهایی سرشماری عمومی نفوس و مسکن سال ۱۳۵۵ .



جدول ۱۹ - جمعیت شاغل ۱۰ ساله و بالاتر

استان			گروههای عمده فعالیت
زن	مرد	مرد وزن	
۶۵۶۴۴	۲۴۹۴۵۷	۳۱۵۱۰۱	جمع شاغلین
۴۲۸۵۵	۹۷۸۱۱	۱۴۰۶۶۶	کشاورزی، شکار، جنگلداری و ماهیگیری
۳۰	۲۵۱۱	۲۵۴۱	استخراج و معادن
۶۶۵۰	۲۲۳۹۵	۲۹۰۴۵	صنعت
۱۲۳	۲۲۴۱۱	۲۲۵۳۴	ساختن
۱۲۰	۳۴۷۸	۳۵۹۸	برق، گاز و آب
۴۴۹	۲۹۹۲۷	۳۰۳۷۶	فروش، هتلداری، رستوران و کافه داری
۱۸۶	۱۵۷۶۷	۱۵۹۵۳	حمل و نقل، انبارداری، ارتباطات و مخابرات
۱۴۲	۲۵۷۵	۲۷۱۷	خدمات مالی و بیمه، ملکی و تجارتی
۱۴۵۱۹	۴۱۴۹۸	۵۶۰۱۷	خدمات اجتماعی و شخصی
۵۷۰	۱۰۸۴	۱۶۵۴	فعالتهای نامشخص

ماخذ - مرکز آمار ایران . نتایج نهایی سرشماری عمومی نفوس و مسکن سال ۱۳۵۵.

جدول ۲۰ - جمعیت شاغل ۱۰ ساله و بالاتر

استان			گروههای عمده فعالیت
زن	مرد	مرد وزن	
۶۵۶۴۴	۲۴۹۴۵۷	۳۱۵۱۰۱	جمع شاغلین
۹۶۰۷	۱۴۷۷۷	۲۴۳۸۴	کارکنان شاغل علمی، فنی و تخصصی
۳۸	۱۰۷۸	۱۱۱۶	مدیران و کارمندان عالیرتبه اداری
۱۱۵۸	۱۳۵۸۳	۱۵۴۴۱	کارمندان اداری، دفتری و مشابه
۲۷۲	۲۴۳۱۸	۲۴۵۹۰	فرهنگیان و کارکنان بازرگانی
۴۰۷۸	۱۷۶۴۰	۲۱۷۱۸	کارکنان امور خدماتی
۴۲۶۲۷	۹۶۵۹۵	۱۳۹۲۲۲	کشاورزان، دامداران، جنگلداران و مشابه
۶۷۰۱	۷۳۶۴۳	۸۰۳۴۴	کارکنان شاغل تولیدی و مشابه
۴۶۳	۷۸۲۳	۸۲۸۶	کارکنان گروه بندی نشده

ماخذ - مرکز آمار ایران . نتایج نهایی سرشماری عمومی نفوس و مسکن سال ۱۳۵۵.

مناطق روستایی			مناطق شهری		
زن	مرد	مرد وزن	زن	مرد	مرد وزن
۴۸۵۳۳	۱۵۳۰۸۷	۲۰۱۶۲۰	۱۷۱۱۱	۹۶۳۷۰	۱۱۳۴۸۱
۴۱۷۲۲	۹۱۴۰۷	۱۳۳۱۲۹	۱۱۳۳	۶۴۰۴	۷۵۳۷
۲۱	۲۱۰۷	۲۱۳۸	۹	۴۰۴	۴۱۳
۴۱۴۰	۱۶۴۴۹	۲۰۵۸۹	۲۵۱۰	۱۵۹۴۶	۱۸۴۵۶
۶۰	۱۱۷۲۵	۱۱۷۸۵	۶۳	۱۰۶۸۶	۱۰۷۴۹
۷	۹۰۴	۹۱۱	۱۱۳	۲۵۷۴	۲۶۸۷
۱۳۱	۱۱۶۷۳	۱۱۸۰۴	۳۱۸	۱۸۲۵۴	۱۸۵۷۲
۲۱	۶۸۲۱	۶۸۴۲	۱۶۵	۸۹۴۶	۹۱۱۱
۱	۳۵۵	۳۵۶	۱۴۱	۲۲۲۰	۲۳۶۱
۲۱۲۷	۱۱۱۱۳	۱۳۲۴۰	۱۲۳۹۲	۳۰۳۸۵	۳۲۷۷۷
۳۰۲	۵۳۳	۸۳۶	۲۶۷	۵۵۱	۸۱۸

مناطق روستایی			مناطق شهری		
زن	مرد	مرد وزن	زن	مرد	مرد وزن
۴۸۵۳۳	۱۵۳۰۸۷	۲۰۱۶۲۰	۱۷۱۱۱	۹۶۳۷۰	۱۱۳۴۸۱
۱۳۲۲	۴۳۳۶	۵۶۵۸	۸۲۸۵	۱۰۴۴۱	۱۸۷۲۶
۲۳	۲۷۲	۲۹۵	۱۵	۸۰۶	۸۲۱
۱۳۲	۳۴۴۵	۳۵۷۷	۱۷۲۶	۱۰۱۳۸	۱۱۸۶۴
۸۴	۸۶۲۴	۸۷۰۸	۱۸۸	۱۵۶۹۴	۱۵۸۸۳
۸۳۲	۷۹۷۹	۸۸۱۱	۳۲۴۶	۹۶۶۱	۱۲۹۰۷
۴۱۷۲۴	۹۱۳۸۶	۱۳۳۰۱۰	۹۰۳	۵۳۰۹	۶۲۱۳
۴۱۶۴	۳۶۰۱۹	۴۰۱۸۳	۲۵۳۷	۳۷۶۲۴	۴۰۱۶۱
۲۵۲	۱۱۲۶	۱۳۷۸	۳۱۱	۶۶۹۷	۶۹۰۸

جدول ۲۱ - جمعیت شاغل ۱۰ ساله و بالاتر بر حسب وضع شغلی و جنس در استان گیلان سال ۱۳۵۵

مناطق و جنس	جمع شاغلین	کارفرمایان	کارکنان		مزد و حقوق بگریبان عمومی	مزد و حقوق بگریبان خصوصی	کارکنان خانوادگی بدون مزد	ظهار نشده
			مستقل	مستقل				
کل استان								
مرد وزن	۳۱۵۱۰۱	۸۵۴۴	۱۱۳۱۰۲	۶۰۶۰۶	۷۷۱۷۴	۵۴۶۱۲	۱۰۶۲	.....
مرد	۲۴۹۴۵۷	۸۳۲۹	۱۰۸۲۲۲	۴۸۶۷۴	۶۵۵۰۰	۱۸۱۷۱	۵۶۰	.....
زن	۶۵۶۴۴	۲۱۵	۴۸۷۹	۱۱۹۳۲	۱۱۶۷۴	۳۶۴۴۲	۵۰۲	.....
مناطق شهری								
مرد وزن	۱۱۳۴۸۱	۴۸۰۷	۲۹۶۷۵	۴۲۸۴۹	۳۳۶۹۹	۹۶۲	۴۸۸	.....
مرد	۹۶۲۷	۴۷۰۰	۲۸۷۲۷	۳۳۴۲۲	۲۸۷۲۵	۵۳۴	۲۶۲	.....
زن	۱۷۱۱۱	۱۰۷	۹۴۸	۱۰۴۲۷	۴۹۷۴	۴۲۹	۲۲۶	.....
مناطق روستایی								
مرد وزن	۲۰۱۶۲۰	۳۷۳۷	۸۳۴۲۷	۱۶۷۵۷	۴۳۴۷۵	۵۲۶۵۰	۵۷۴	.....
مرد	۱۵۳۰۸۷	۳۶۲۹	۷۹۴۹۶	۱۱۲۵۲	۳۶۷۷۵	۱۷۶۳۷	۲۹۸	.....
زن	۴۸۵۳۲	۱۰۸	۳۹۳۱	۱۵۰۵	۶۷۰۰	۳۶۰۱۳	۲۷۶	.....

ماخذ - مرکز آمار ایران . نتایج نهایی سرشماری عمومی نفوس و مسکن سال ۱۳۵۵

جدول ۲۲ - وضع سواد و جمعیت ۶ ساله و بالاتر بر حسب جنس در استان گیلان سال ۱۳۵۵

مناطق و جنس	جمعیت ۶ ساله و بالاتر استان	می توانند بخوانند و بنویسند		نمی توانند بخوانند و بنویسند
		درصد	تعداد	
کل استان				
مرد وزن	۱۲۸۰۸۸۱	۱۰/۷	۶۴۹۲۴۰	۶۲۲۷۱۸
مرد	۶۳۴۲۰۶	۶۱/۴	۳۸۹۶۲۳	۲۳۸۸۴۰
زن	۶۴۶۶۷۵	۴۰/۱	۲۵۹۶۱۷	۳۸۲۸۵۸
مناطق شهری				
مرد وزن	۳۹۰۳۸۲	۶۸/۳	۲۶۶۶۳۸	۱۲۱۴۶۱
مرد	۱۶۸۴۴۴	۷۶/۱	۱۱۱۰۵۲	۴۶۳۸۵
زن	۱۹۱۹۳۸	۶۰/۲	۱۱۵۵۸۶	۷۵۰۷۶
مناطق روستایی				
مرد وزن	۸۹۰۴۹۹	۴۳/۰	۳۸۲۶۰۲	۵۰۱۲۵۷
مرد	۴۳۵۷۶۲	۵۴/۷	۲۳۸۵۷۱	۱۶۳۴۵۵
زن	۴۵۴۷۳۷	۳۱/۷	۱۴۴۰۳۱	۳۰۸۸۰۲

ماخذ - مرکز آمار ایران . نتایج نهایی سرشماری عمومی نفوس و مسکن سال ۱۳۵۵

کلاس		واحد آموزشی		اطلاق		ساختمان		مناطق
روستایی	شهری	روستایی	شهری	روستایی	شهری	روستایی	شهری	
۱۲۵	۲۴۷	۱۰۱	۸۳	۳۰	۲۱۲	۷	۳۱	کل استان . . . . .
۲	۶۰	۲	۱۹	۰	۸۱	۰	۱۰	رشت . . . . .
۵	۳	۲	۱	۰	۴	۰	۱	خطم . . . . .
۲	۳	۲	۲	۰	۰	۰	۰	کوچصفهان . . . . .
۰	۲	۰	۲	۰	۰	۰	۰	لشت نشا . . . . .
۴	۲۰	۴	۷	۰	۱۵	۰	۳	آستارا . . . . .
۱۰	۳۸	۹	۲۳	۰	۰	۰	۰	بندرانزلی . . . . .
۹	۳	۴	۱	۸	۵	۱	۱	رودبار . . . . .
۱۲	۱۹	۴	۴	۸	۲۰	۲	۲	رودسر . . . . .
۲	۵	۲	۱	۰	۱۰	۰	۱	اطش . . . . .
۱۳	۹	۱۲	۳	۴	۷	۱	۱	صومعه سرا . . . . .
۲	۸	۱	۱	۰	۶	۰	۱	طوالش . . . . .
۲	۰	۱	۰	۵	۰	۱	۰	رضوانشهر . . . . .
۴	۹	۴۰	۱	۰	۰	۰	۰	فومن . . . . .
۲	۲	۲	۱	۰	۰	۰	۰	شفت . . . . .
۴۴	۲۷	۲۱	۴	۰	۴۰	۰	۷	لاهیجان . . . . .
۰	۸	۰	۲	۰	۶	۰	۱	آستانه اشرفیه . . . . .
۱	۲	۱	۱	۰	۰	۰	۰	صیاهکل . . . . .
۰	۷	۰	۵	۰	۰	۰	۰	بندرکیا شهر . . . . .
۱۱	۲۲	۸	۵	۵	۱۸	۲	۳	لنگرود . . . . .

مأخذ - اداره کل آموزش و پرورش استان .

کتابخانه مرکزی آمار ایران  
شماره ۶۴۹۵۰۰

جدول ۲۴ - تعداد واحدها و بناهای آموزشی دبستانهای استان گیلان سال تحصیلی ۱۳۶۱-۱۳۶۰

کلاس		واحد آموزشی		اطاق		ماختان		مناطق
روستایی	شهری	روستایی	شهری	روستایی	شهری	روستایی	شهری	
۸۲۵۳	۲۴۹۹	۱۷۹۸	۲۸۳	۹۴۷۰	۲۱۹۱	۱۷۷۹	۲۲۵	کل استان
۷۸۰	۸۵۹	۱۳۷	۸۰	۸۱۸	۶۹۹	۱۰۸	۵۲	رشت
۴۳۶	۳۷	۸۲	۵	۴۷۵	۱۹	۸۱	۳	خاتم
۳۱۸	۳۰	۶۲	۴	۳۳۲	۳۱	۷۷	۴	کوجصفهان
۳۱۳	۲۶	۴۸	۴	۲۷۱	۲۰	۴۵	۲	لشتنشا
۲۴۶	۹۱	۶۷	۱۳	۳۰۰	۶۵	۶۳	۷	آستارا
۱۳۵	۳۳۲	۲۰	۳۵	۱۵۲	۳۱۶	۲۰	۲۴	بندرانزلی
۵۷۰	۷۴	۱۳۷	۱۲	۷۳۷	۸۲	۱۴۷	۱۲	رودبار
۸۳۲	۱۱۲	۲۰۹	۱۶	۱۰۷۷	۸۸	۲۰۲	۱۶	رودسر
۲۲۵	۴۸	۶۳	۴	۲۸۷	۶۲	۶۸	۱۰	املش
۷۳۸	۷۲	۱۴۵	۱۱	۷۱۴	۴۷	۱۳۹	۶	صومعه سرا
۴۹۸	۸۳	۱۴۰	۸	۶۲۰	۷۷	۱۵۰	۱۲	تالش
۱۴۹	۷۴	۳۶	۱۱	۱۴۷	۶۸	۳۵	۱۳	طاسال و شاندرمن
۲۶۴	۳۵	۶۲	۴	۲۹۸	۳۲	۶۲	۴	رضوانشهر
۵۷۷	۸۱	۱۱۴	۸	۶۱۲	۸۱	۱۱۴	۸	فومن
۳۹۱	۲۲	۶۷	۲	۳۹۷	۱۷	۶۷	۲	شفق
۹۳۴	۱۴۷	۱۵۴	۱۲	۹۸۵	۱۳۶	۱۶۵	۱۶	لاهیجان
۳۵۶	۴۲	۸۱	۷	۳۷۲	۴۲	۸۶	۶	سیاهکل
۳۶۹	۹۴	۵۰	۱۴	۳۱۴	۶۳	۴۵	۷	آستانه اشرفیه
۱۰۴	۵۵	۲۱	۹	۱۰۱	۵۵	۲۳	۵	کیا شهر
۴۴۸	۱۸۵	۹۳	۲۴	۵۵۱	۲۰۱	۸۲	۱۶	لنگرود

مأخذ - اداره کل آموزش و پرورش استان

جدول ۲۵ - تعداد واحدها و بناهای آموزشی آموزش راهنمایی تحصیلی استان گیلان سال تحصیلی ۱۳۶۰-۶۱

کلاس		واحد آموزشی		اطباق		ساختمان		مناطق
روستایی	شهری	روستایی	شهری	روستایی	شهری	روستایی	شهری	
۲۲۱۸	۱۲۷۷	۴۲۳	۱۷۶	۲۹۶۹	۲۰۸۲	۳۸۲	۱۹۸	کل استان.....
۱۱۸	۴۴۶	۲۲	۵۵	۱۷۶	۷۲۰	۱۹	۵۴	رشت.....
۷۹	۲۷	۱۶	۳	۹۹	۴۳	۱۶	۴	خطم.....
۹۴	۲۲	۱۹	۲	۱۵۵	۳۵	۲۵	۴	کوچصفهان.....
۴۸	۳۰	۱۰	۴	۶۳	۳۶	۷	۳	لشت نشاء.....
۵۲	۵۱	۱۲	۵	۸۹	۸۳	۱۵	۹	آستارا.....
۶۴	۱۴۸	۱۱	۲۰	۱۱۵	۲۲۲	۱۱	۱۷	بندرانزلی.....
۱۷۳	۳۰	۴۳	۵	۱۷۹	۴۹	۲۲	۵	رودبار.....
۲۸۸	۷۶	۴۹	۹	۳۴۲	۱۰۹	۴۵	۱۶	رودسر.....
۷۵	۲۵	۱۶	۳	۱۱۷	۴۷	۱۳	۸	اطلس.....
۲۱۷	۳۹	۳۶	۷	۲۰۱	۳۸	۲۶	۴	صومعه سرا.....
۹۴	۳۵	۱۵	۴	۱۳۰	۶۱	۱۸	۵	تالش.....
۴۳	۳۰	۸	۴	۶۱	۴۸	۱۰	۸	ماسال و شاندرمن...
۷۶	۱۷	۱۴	۲	۱۱۳	۲۲	۱۴	۲	رضوانشهر.....
۱۷۴	۴۹	۳۲	۶	۲۲۷	۵۵	۲۱	۷	فومن.....
۵۸	۲۶	۱۵	۴	۱۰۷	۳۹	۱۵	۴	شفقت.....
۲۴۰	۹۸	۴۲	۱۰	۳۴۲	۱۶۲	۴۴	۱۳	لاهیجان.....
۷۰	۳۶	۱۳	۴	۶۴	۵۲	۸	۶	سیاهکل.....
۵۹	۵۲	۱۳	۸	۱۰۷	۸۰	۱۳	۱۰	آستانه اشرفیه.....
۴۲	۳۴	۱۲	۶	۴۲	۳۴	۱۱	۵	کیا شهر.....
۱۵۴	۹۶	۳۵	۱۵	۲۴۰	۱۳۸	۲۹	۱۴	لنگرود.....

مأخذ - اداره کل آموزش و پرورش استان .

جدول ۲۶ - تعداد واحدها و بناهای آموزشی دبیرستانهای عمومی استان گیلان  
سال تحصیلی ۶۱-۱۳۶۰

مناطق	ماختمان		اطاق		واحد آموزشی		کلاس	
	شهری	روستائی	شهری	روستائی	شهری	روستائی	شهری	روستائی
کل استان	۱۴۲	۸۶	۱۷۷۹	۷۴۸	۱۱۲	۱۰۸	۱۲۰۲	۵۶۱
رشت	۲۹	۲	۵۰۳	۱۶	۲۷	۳	۳۰۵	۱۴
خطم	۶	۱	۴۰	۱۵	۳	۲	۲۵	۱۵
کوجصفهان	۳	۳	۳۶	۲۲	۲	۴	۲۶	۱۹
لشت نشاء	۲	۱	۳۳	۱۰	۴	۲	۴۰	۸
آستارا	۱۵	۳	۹۸	۲۱	۵	۲	۵۶	۱۵
بندرانزلی	۷	۲	۱۶۴	۱۷	۹	۴	۱۰۹	۱۹
رودبار	۳	۵	۳۵	۲۵	۳	۱۰	۲۹	۵۴
رودسر	۱۱	۲۴	۱۲۱	۱۶۸	۵	۲۰	۷۷	۱۱۷
املش	۵	۰	۴۰	۰	۴	۰	۳۸	۰
صومعه سرا	۳	۸	۵۶	۹۵	۴	۱۲	۴۱	۸۴
تالش	۴	۷	۵۳	۵۰	۳	۵	۳۴	۳۰
ماسال و شاندرمن	۳	۲	۲۸	۲۳	۲	۲	۲۳	۱۰
رضوانشهر	۳	۴	۴۲	۳۹	۳	۴	۳۲	۲۱
فومن	۴	۲	۶۰	۱۴	۶	۱۰	۴۵	۴۴
شفت	۲	۶	۲۳	۵۶	۲	۵	۲۰	۱۴
لاهیجان	۱۵	۳	۱۲۸	۳۶	۸	۴	۹۶	۱۶
سیاهکل	۹	۰	۶۶	۰	۴	۰	۴۲	۰
آستانه اشرفیه	۶	۳	۴۱	۲۸	۴	۴	۳۶	۲۰
کیا شهر	۳	۱	۲۶	۶	۳	۳	۲۶	۶
لنگرود	۱۱	۹	۱۶۶	۸۷	۱۱	۱۲	۱۰۲	۵۵

مأخذ - اداره کل آموزش و پرورش استان

جدول ۲۷ - تعداد واحدها و بناهای آموزشی هنرستانهای فنی و دوره تکمیلی آموزش بزرگسالان در استان گیلان سال تحصیلی ۶۱-۱۳۶۰

دوره تکمیلی آموزش بزرگسالان				هنرستانهای فنی				مناطق
کلاس		واحد آموزشی		کلاس		واحد آموزشی		
روستایی	شهری	روستایی	شهری	روستایی	شهری	روستایی	شهری	
۱۴	۱۵۱	۶	۳۲	۱	۱۶۱	۱	۱۱	کل استان .....
.	۳۳	.	۴	.	۵۴	.	۲	رشت .....
.	۶	.	۱	.	.	.	.	خطام .....
.	۲	.	۱	.	.	.	.	کوچصفهان .....
.	۴	.	۱	.	.	.	.	لشت نشا .....
.	۶	.	۱	۱	.	۱	.	آستارا .....
.	۹	.	۲	.	۲۲	.	۱	بندرانزلی .....
۱	۱۳	۱	۲	.	۱۰	.	۱	رودبار .....
۱۰	۱۱	۴	۲	.	۱۵	.	۱	رودسر .....
.	۱	.	۱	.	.	.	.	اطش .....
۳	۸	۱	۲	.	۱۴	.	۱	صومعه سرا .....
.	۴	.	۱	.	۱	.	۱	تالش .....
.	۲	.	۱	.	.	.	.	طمال و شاندرمن ..
.	۳	.	۱	.	.	.	.	رضوانشهر .....
.	۸	.	۲	.	۸	.	۱	فومن .....
.	۲	.	۲	.	.	.	.	شفق .....
.	۱۲	.	۲	.	۱۶	.	۱	لاهیجان .....
.	۴	.	۱	.	۱۰	.	۱	سیاهکل .....
.	۹	.	۲	.	.	.	.	آستانه اشرفیه ..
.	۴	.	۱	.	.	.	.	کیاشهر .....
.	۱۰	.	۲	.	۱۱	.	۱	لنگرود .....

مأخذ - اداره کل آموزش و پرورش استان.



جدول ۲۸ - تعداد واحدها و بناهای آموزشی مدارس کودکان استثنائی استان گیلان سال تحصیلی ۶۱-۱۳۶۰

واحد ها و بناهای آموزشی (شهری)	کل استان	رشت	بندرانزلی	رود سر	صومعه سرا	شهر رضا	فومن	لاهیجان	لنگرود
ساختن	۹	۲	۱	۱	۱	۱	۱	۱	۱
اطاق	۲۶	۲۰	۱۲	۹	۵	۸	۴	۱۰	۸
واحد آموزشی	۸	۱	۱	۱	۱	۱	۱	۱	۱
کلاس	۶۲	۱۷	۱۱	۷	۳	۴	۱	۱۳	۶

مأخذ - اداره کل آموزش و پرورش استان .

جدول ۲۹ - تعداد کودکان کودکان استثنائی استان گیلان سال تحصیلی ۶۱-۱۳۶۰

منطقه	جمع	شهری		روستائی	
		پسر	دختر	پسر	دختر
کل استان	۹۹۷۸	۳۴۲۵	۳۴۱۷	۱۶۳۴	۱۵۰۲
رشت	۱۹۰۳	۹۲۵	۹۳۸	۲۶	۱۴
خاتم	۲۰۹	۲۷	۵۳	۶۵	۶۴
کوجصفهان	۱۰۸	۲۸	۴۱	۱۷	۲۲
لشت نشاء	۹۹	۴۶	۵۳	۰	۰
آستارا	۳۸۴	۱۵۶	۱۶۶	۳۵	۲۷
بندرانزلی	۱۵۷۶	۶۴۵	۶۷۹	۱۲۴	۱۲۸
رودبار	۲۱۶	۵۷	۵۰	۱۶۹	۱۴۰
رود سر	۷۵۵	۲۵۰	۲۲۴	۱۳۷	۱۳۴
املش	۱۳۳	۴۸	۳۶	۲۶	۲۳
صومعه سرا	۵۱۸	۱۱۵	۱۱۲	۱۶۴	۱۲۷
تالش	۲۹۴	۱۳۳	۱۰۵	۲۹	۲۷
رضوانشهر	۶۰	۰	۰	۱۷	۴۳
فومن	۲۳۰	۷۸	۶۷	۴۷	۳۸
شفت	۱۰۴	۲۴	۲۵	۲۸	۲۷
لاهیجان	۱۷۸۳	۳۱۱	۳۴۱	۵۹۹	۵۳۲
سیاهکل	۱۰۷	۵۵	۳۶	۶	۱۰
آستانه اشرفیه	۲۵۵	۱۳۰	۱۲۵	۰	۰
کیاشهر	۱۶۷	۸۶	۸۱	۰	۰
لنگرود	۸۷۷	۳۱۱	۲۷۵	۱۴۵	۱۴۶

مأخذ - اداره کل آموزش و پرورش استان .

روستا		شهری		جمع	مناطق
دختر	پسر	دختر	پسر		
۹۰۴۰۴	۱۱۶۲۲۸	۳۶۳۸۲	۳۸۶۶۷	۲۸۱۶۸۱	کل استان
۱۰۱۵۰	۱۲۰۹۱	۱۲۷۴۰	۱۳۵۹۴	۴۸۵۷۵	رشت
۴۶۴۹	۵۷۶۸	۵۵۴	۵۵۰	۱۱۵۲۱	خطام
۳۵۳۹	۴۴۲۹	۴۶۲	۴۳۴	۸۸۶۴	کوچصفهان
۳۵۴۱	۳۹۷۹	۳۹۶	۴۱۳	۶۳۲۹	لشت نشاء
۱۳۵۰	۲۲۱۵	۱۲۹۱	۱۳۸۵	۶۳۴۱	آستارا
۱۵۳۱	۱۶۳۹	۴۷۶۴	۴۹۹۲	۱۲۹۲۶	بندرانزلی
۶۳۶۳	۹۲۱۳	۹۱۶	۱۰۹۸	۱۷۴۹۰	رودبار
۹۰۳۲	۱۰۵۵۲	۱۵۵۲	۱۶۶۵	۲۲۸۰۲	رودسر
۲۳۴۲	۳۱۳۷	۶۳۴	۶۸۳	۶۷۹۶	املش
۷۸۴۸	۹۷۸۶	۱۰۷۹	۱۰۸۷	۱۹۸۰۰	صومعه سرا
۴۶۴۴	۷۹۱۱	۱۳۰۴	۱۵۳۹	۱۵۳۹۸	تالش
۱۴۱۳	۲۱۷۴	۸۵۴	۱۰۳۲	۵۴۷۳	طاسال و شاندرمن
۲۴۴۶	۳۴۸۵	۳۹۲	۴۲۰	۶۷۴۳	رضوانشهر
۶۳۹۲	۸۰۴۹	۱۱۷۸	۱۳۷۶	۱۶۸۹۵	فومن
۲۸۳۳	۴۴۶۰	۳۲۲	۳۴۳	۷۹۴۸	شفت
۱۱۱۸۲	۱۳۵۶۶	۲۲۲۶	۲۲۱۸	۲۹۱۹۲	لاهیجان
۲۱۱۰	۳۹۸۷	۵۵۰	۵۷۹	۶۳۲۶	سیاهکل
۳۴۲۹	۴۱۳۳	۱۶۲۳	۱۶۶۶	۱۰۸۵۱	آستانه اشرفیه
۱۲۸۲	۱۴۷۷	۷۳۶	۷۸۸	۴۲۷۴	کیاشهر
۵۵۳۷	۶۱۷۷	۳۸۱۸	۳۸۰۵	۱۷۳۳۷	لنگرود

مأخذ - اداره کل آموزش و پرورش استان .

جدول ۳۱ - تعداد دانش‌آموزان راهنمایی تحصیلی استان گیلان - مال تحصیلی ۶۱-۱۳۶۰

روستا		شهری		جمع	منطقه
دختر	پسر	دختر	پسر		
۲۷۲۱۲	۲۵۶۰۱	۲۲۹۷۲	۲۲۲۹۰	۱۱۰۲۷۶	کل استان
۱۵۲۰	۲۱۲۹	۸۶۲۱	۸۱۱۵	۲۰۴۲۵	رشت
۹۲۵	۱۱۲۱	۴۸۷	۲۲۱	۲۹۸۴	خطم
۱۱۷۱	۱۲۸۲	۲۱۴	۲۷۲	۲۱۲۹	کوجصفهان
۶۸۲	۹۲۵	۵۱۷	۵۱۸	۲۶۲۲	لشت نشاء
۲۲۰	۸۰۶	۷۲۸	۷۷۱	۲۷۲۵	آستارا
۶۸۲	۱۰۲۸	۲۴۸۶	۲۵۱۶	۶۷۱۲	بندرانزلی
۱۶۶۶	۲۵۱۱	۴۰۵	۶۰۲	۶۱۸۴	رودبار
۴۱۵۱	۴۴۵۹	۱۲۶۹	۱۲۲۶	۱۱۲۱۵	رودسر
۸۴۲	۱۰۱۰	۴۹۵	۲۱۹	۲۷۶۶	املش
۲۶۷۵	۳۲۷۹	۶۶۲	۵۵۰	۷۱۶۶	صومعه سرا
۱۰۹۰	۱۶۰۷	۲۶۲	۶۸۱	۲۸۴۰	تالش
۴۸۷	۶۷۲	۴۸۵	۵۷۷	۲۲۲۱	طال و فاندومن
۸۸۵	۱۲۷۴	۲۸۲	۲۴۷	۲۷۸۸	رضوانشهر
۲۱۴۷	۲۶۲۹	۷۵۶	۶۲۹	۶۱۸۱	فومن
۶۰۱	۱۰۹۴	۴۲۰	۲۹۰	۲۵۰۵	شفق
۳۲۱۴	۳۶۹۹	۱۷۳۸	۱۶۲۶	۱۰۲۷۷	لاهیجان
۷۵۲	۱۲۷۷	۶۲۹	۵۹۸	۳۲۵۷	سياهکل
۸۷۱	۸۶۹	۹۶۹	۹۱۲	۳۶۲۲	آستانه اشرفیه
۵۰۶	۶۵۰	۵۵۰	۵۲۱	۲۲۲۷	کیاشهر
۱۹۸۴	۲۱۶۰	۱۶۷۷	۱۵۵۷	۷۳۷۸	لنگرود

ط.خذ - اداره کل آموزش و پرورش استان.

جدول ۳۲- تعداد دانش‌آموزان دبیرستانهای عمومی استان گیلان سال تحصیلی ۶۱-۱۳۶۰

روستا		شهر		جمع	مناطق
دختر	پسر	دختر	پسر		
۵۸۲۶	۱۰۰۶۳	۲۲۰۳۳	۲۳۳۹۲	۶۱۳۱۴	کل استان
۲۰۷	۲۴۳	۶۳۴۸	۵۵۰۷	۱۲۳۰۵	رشت
۱۸۰	۱۹۰	۴۵۲	۳۳۰	۱۱۵۲	خطام
۱۴۹	۳۵۵	۵۳۰	۳۵۲	۱۳۸۶	کرجصفهان
۱۳۲	۱۲۳	۵۵۳	۶۷۰	۱۴۷۸	لشت نشا
۸۴	۲۶۰	۷۱۳	۹۸۶	۲۰۴۳	آستارا
۲۰۴	۲۸۸	۲۱۱۶	۲۱۲۶	۴۷۳۴	بندرانزلی
۲۹۹	۱۰۵۶	۳۰۹	۶۳۶	۲۳۱۰	رودبار
۱۷۰۱	۱۹۸۴	۱۵۷۳	۱۹۸۲	۷۲۴۱	رودسر
.	.	۵۹۱	۱۰۰۴	۱۵۹۵	املش
۷۱۴	۱۳۸۷	۸۶۲	۵۹۶	۳۵۵۹	صومعه سرا
۳۱۵	۶۱۰	۴۳۲	۸۴۴	۲۱۹۱	تالش
۱۱۴	۱۸۸	۳۱۱	۴۵۲	۱۰۶۵	ماسال و شاندرمن
۲۱۵	۴۳۶	۴۹۵	۶۱۶	۱۷۶۲	رضوانشهر
۴۲۷	۸۳۰	۷۰۲	۷۹۱	۲۷۵۰	فومن
۴۹	۲۹۴	۲۱۶	۳۵۴	۹۱۳	شفت
۸۷	۴۳۴	۲۳۱۲	۱۹۲۴	۴۷۵۷	لاهیجان
.	.	۷۸۵	۹۳۵	۱۷۲۰	سیاهکل
۲۲۷	۳۰۲	۷۰۸	۶۹۷	۱۹۳۴	آستانه اشرفیه
.	۱۵۶	۴۰۰	۳۷۰	۹۲۶	کیا شهر
۷۲۲	۹۲۷	۱۶۳۴	۲۲۱۰	۵۴۹۳	لنگرود

مأخذ - اداره کل آموزش و پرورش استان.

جدول ۲۳ - تعداد دانش آموزان هنرستانهای فنی و آموزش کشاورزی روستائی استان گیلان  
سال تحصیلی ۶۱-۱۳۶۰

روستائی (پسر)	شهری		جمع	مناطق
	دختر	پسر		
۱۱	۳۰	۵۶۱۹	۵۶۶۰	کل استان .....
.	۲۰	۱۸۶۰	۱۸۸۰	رشت .....
۱۱	.	.	۱۱	آستارا .....
.	۱	۸۶۷	۸۶۸	بندرانزلی .....
.	.	۲۹۷	۲۹۷	رودبار .....
.	۴	۶۴۲	۶۴۶	رودسر .....
.	.	۴۰۱	۴۰۱	صومعه سرا .....
.	.	۲۸	۲۸	تالش .....
.	.	۲۲۷	۲۲۷	فومن .....
.	۴	۵۸۴	۵۸۸	لاهیجان .....
.	.	۳۰۷	۳۰۷	سياهکل .....
.	۱	۴۰۶	۴۰۷	لنگرود .....
.	.	۲۴۷	۲۴۷	ابوابجمعی اداره کل (!) .....

(۱) - ابوابجمعی اداره کل مربوط به آموزش کشاورزی روستائی است و منظور از ابوابجمعی اداره کل، تعداد واحدهای آموزشی است که مستقیماً زیر نظر اداره کل دابو امور مربوطه آن از طریق اداره کل رسیدگی میگردد. اصولاً این نوع آموزشگاه در مرکز استان قرار دارد.  
مأخذ - اداره کل آموزش و پرورش استان .

جدول ۲۴ - تعداد دانش آموزان خدمات استان گیلان سال تحصیلی ۶۱-۱۳۶۰

روستائی (پسر)	شهری		جمع	مناطق
	دختر	پسر		
۵۸	۲۸۲۰	۴۴۱۴	۷۲۹۲	کل استان .....
.	۱۵۵۱	۱۵۱۴	۳۰۶۴	رشت .....
.	.	۲۲۴	۲۲۴	خطم .....
.	.	۱۳۵	۱۳۵	کوچصفهان .....
.	۲۵	۵۰	۷۵	آستارا .....
.	۳۰۸	۱۱۲	۴۲۰	بندرانزلی .....
۵۸	.	.	۵۸	رودبار .....
.	۱۴۵	۳۶۶	۵۱۱	رودسر .....
.	۸۹	۱۷۹	۲۶۸	صومعه سرا .....
.	.	۵۶	۵۶	تالش .....
.	۴۸	۲۰۰	۲۴۸	طاسال و شاندرمن .....
.	۱۷۶	۲۲۷	۴۰۳	فومن .....

دنباله جدول ۲۴ - تعداد دانش آموزان خدمات استان گیلان حال تحصیلی ۶۱-۱۳۶۰

روستائی ( پسر )	شهری		جمع	مناطق
	دختر	پسر		
.	۱۳	۵۵	۶۸	شفت.....
.	۱۶۵	۵۰۱	۶۶۶	لامیجان.....
.	.	۲۲۹	۲۲۹	سیاهکل.....
.	.	۱۴۰	۱۴۰	آستانه اشرفیه.....
.	۳۰۰	۴۱۷	۷۱۷	لنگرود.....

مأخذ - اداره کل آموزش و پرورش استان .

جدول ۲۵ - تعداد دانش آموزان دوره عمومی آموزش بزرگسالان استان گیلان سال تحصیلی ۶۱-۱۳۶۰

روستائی	شهری		جمع	مناطق	
	پسر	دختر			
دختر					
۲۶۶	۱۲۹۰	۱۷۸۳	۳۷۹۶	۷۱۳۵	کل استان.....
.	۱۵۲	۵۲۹	۸۲۴	۱۵۱۶	رشت.....
.	۵۶	۲۰	۱۴۶	۲۲۲	خطام.....
.	.	.	۱۲۱	۱۲۱	کوچصفهان.....
.	.	۳۳	۱۰۷	۱۴۰	لشت نشا.....
.	۴۳	۵۸	۸۸	۱۸۹	آستارا.....
.	.	۶۲	۲۶۹	۳۳۱	بندرانزلی.....
.	۷۴	۱۵	۱۹۳	۲۸۲	رودبار.....
۱۰۱	۲۲۵	۱۴۴	۲۶۶	۷۳۶	رودسر.....
.	.	.	۱۷۴	۱۷۴	اطش.....
۴۰	۴۰۱	۸۸	۱۰۱	۶۳۰	صومعه سرا.....
۳۸	۱۳۳	۱۰۴	۲۸۱	۵۵۶	تالش.....
.	۶۳	.	۷۱	۱۳۴	طمال و شاندرمن.....
.	.	.	۶۰	۶۰	رضوانشهر.....
۸۷	۱۴۲	۴۲	۱۶۱	۴۶۲	فومن.....
.	.	۶۰	۱۱۸	۱۷۸	شفت.....
.	.	۲۰۶	۲۷۰	۴۷۶	لامیجان.....
.	.	۱۰۴	۱۹۵	۲۹۹	سیاهکل.....
.	.	۶۶	۹۱	۱۵۷	آستانه اشرفیه.....
.	.	۲۶	۵۸	۸۴	کیاشهر.....
.	.	۱۹۶	۱۹۲	۳۸۸	لنگرود.....

مأخذ - اداره کل آموزش و پرورش استان .

جدول ۳۶ - تعداد دانش‌آموزان دوره تکمیلی آموزش بزرگسالان استان گیلان سال تحصیلی ۱۳۶۰-۶۱

روستایی		شهری		جمع	منطقه
دختر	پسر	دختر	پسر		
۱۵۳	۲۱۲	۲۲۰۲	۲۳۸۲	۵۹۴۹	کل استان
.	.	۷۱۹	۱۰۳۹	۱۷۵۸	رشت
.	.	۶۵	۹۳	۱۵۸	خطام
.	.	۹	۵۱	۶۰	کوچصفهان
.	.	۸۶	۷۲	۱۵۸	لشت نشا
.	.	۳۷	۳۵	۷۲	آستارا
.	.	۱۴۳	۲۴۸	۳۹۱	بندرازلی
.	۲۱	.	۲۷۷	۲۹۸	رودبار
۱۳۹	۱۴۲	۱۹۷	۲۶۷	۷۴۵	رودسر
.	.	۳۹	.	۳۹	املش
۱۴	۴۹	۷۷	۱۰۷	۲۴۷	صرمعه سرا
.	.	۴۲	۵۵	۹۷	تالش
.	.	۱۷	۲۸	۴۵	ماسال و شاندرمن
.	.	.	۷۷	۷۷	رضوانشهر
.	.	۸۶	۲۱۲	۲۹۸	فومن
.	.	۲۷	۲۶	۵۳	شفت
.	.	۲۲۷	۲۳۵	۴۶۲	لاهیجان
.	.	۵۴	۱۶۱	۲۱۵	سیاهکل
.	.	۱۰۴	۱۳۰	۲۳۴	آستانه اشرفیه
.	.	۳۶	۵۵	۹۱	کیا شهر
.	.	۲۳۷	۲۱۴	۴۵۱	لنگرود

مأخذ - اداره کل آموزش و پرورش استان .

جدول ۳۷ - تعداد کودکان مدارس استثنائی استان گیلان سال تحصیلی ۶۱-۱۳۶۰

شهری		جمع	مناطق
دختر	پسر		
۱۴۹	۲۷۵	۴۲۴	کل استان
۵۴	۷۲	۱۲۶	رشت
۲۸	۴۴	۷۲	بندرانزلی
۱۳	۲۸	۴۱	رودسر
۵	۲۵	۳۰	صومعه سرا
۷	۲۶	۳۳	رضوانشهر
۲	۵	۷	فومن
۲۳	۴۸	۷۰	لاهیجان
۱۸	۲۷	۴۵	لنگرود

مأخذ - اداره کل آموزش و پرورش استان .

جدول ۳۸ - تعداد کارکنان آموزشی و غیر آموزشی کودکان استان گیلان سال تحصیلی ۶۱-۱۳۶۰

غیر آموزشی				آموزشی		جمع	مناطق
روستایی		شهری		روستا	شهر		
زن	مرد	زن	مرد	(زن)	(زن)		
۴	۷	۵۴	۱۵	۱۴۴	۴۰۴	۶۳۰	کل استان
۰	۰	۱۸	۴	۲	۱۱۱	۱۳۵	رشت
۰	۰	۱	۰	۵	۳	۹	خطام
۰	۰	۰	۰	۲	۴	۶	کوچصنجان
۰	۰	۰	۰	۰	۲	۲	لشت نشا*
۰	۰	۵	۱	۴	۳۳	۴۲	آستارا
۰	۰	۰	۰	۱۰	۵۸	۶۸	بندرانزلی
۰	۲	۱	۰	۱۰	۵	۱۸	رودبار
۲	۱	۲	۲	۱۸	۲۷	۵۲	رودسر
۰	۰	۲	۰	۲	۷	۱۱	املش
۲	۱	۲	۰	۱۶	۱۵	۳۶	صومعه سرا
۰	۰	۳	۰	۲	۱۰	۱۵	تالش
۰	۰	۱	۱	۴	۱۱	۱۷	فومن
۰	۱	۰	۰	۵	۰	۶	رضوانشهر
۰	۰	۰	۰	۲	۲	۴	شفق
۰	۰	۱۱	۷	۴۵	۵۱	۱۱۴	لاهیجان



دنباله جدول ۳۸ - تعداد کارکنان آموزشی و غیر آموزشی کودکان دبستانهای استان گیلان  
سال تحصیلی ۶۱-۱۳۶۰

غیر آموزشی				آموزشی		جمع	مناطق
روستا		شهر		روستا	شهر		
زن	مرد	زن	مرد	(زن)	(زن)		
۰	۰	۱	۰	۱	۳	۵	سياهکل .....
۰	۰	۱	۰	۰	۷	۸	کیا شهر .....
۰	۰	۲	۰	۰	۱۴	۱۶	آستانه اشرفیه .....
۰	۲	۶	۰	۱۶	۴۱	۶۵	لنگرود .....

مأخذ - اداره کل آموزش و پرورش استان .

جدول ۳۹ - تعداد کارکنان آموزشی و غیر آموزشی دبستانهای استان گیلان  
سال تحصیلی ۶۱-۱۳۶۰

غیر آموزشی				آموزشی				جمع	مناطق
روستا		شهر		روستا		شهر			
زن	مرد	زن	مرد	زن	مرد	زن	مرد		
۱۵۱	۱۵۱۰	۲۹۸	۳۳۶	۴۶۴۸	۴۹۸۱	۲۵۶۵	۸۲۴	۱۵۴۴۲	کل استان ..
۲۲	۱۲۷	۱۱۲	۱۴۱	۶۲۷	۲۸۶	۹۹۳	۱۳۸	۲۴۵۶	رشت .....
۸	۷۴	۴	۶	۲۵۲	۲۴۲	۳۹	۹	۶۳۴	خطم .....
۶	۳۹	۳	۵	۲۲۴	۱۴۵	۱۹	۱۹	۴۶۰	کوچصفبان .....
۳	۳۵	۶	۳	۱۲۰	۱۴۳	۳۳	۴	۳۴۷	لشتنشا .....
۲	۳۱	۱۶	۱۷	۱۶۰	۱۱۵	۹۳	۳۶	۴۷۰	آستارا .....
۲	۲۶	۳۹	۳۹	۱۰۱	۶۲	۳۹۱	۸۰	۷۴۰	بندرانزلی .....
۱۲	۸۹	۵	۱۶	۲۱۷	۴۱۲	۵۴	۴۰	۸۴۵	رودبار .....
۲۰	۱۶۳	۱۵	۲۴	۴۱۵	۵۹۸	۱۰۵	۵۴	۱۳۹۴	رودسر .....
۱	۴۰	۲	۸	۹۱	۱۶۹	۳۷	۲۴	۳۷۴	اطش .....
۱۲	۱۴۷	۷	۱۸	۳۹۳	۴۵۸	۶۷	۲۷	۱۱۳۹	صومعه سرا .....
۳	۱۱۱	۸	۲۰	۲۲۳	۳۷۲	۷۹	۳۵	۸۵۱	تالش .....
۳	۳۲	۲	۱۵	۲۹	۱۳۸	۴۷	۴۶	۳۱۲	طاسال و شاندرمن
۰	۴۷	۵	۴	۱۳۴	۱۵۱	۳۵	۸	۳۹۴	رضوانشهر .....
۸	۱۲۲	۴	۲۸	۳۵۹	۳۰۳	۸۲	۳۰	۹۳۶	فومن .....
۲	۳۷	۲	۴	۱۵۷	۱۷۰	۱۶	۱۵	۴۰۳	شفقت .....
۲۱	۱۹۰	۲۵	۲۷	۵۹۲	۵۶۱	۱۳۶	۵۸	۱۶۱۰	لاهیجان .....
۷	۳۶	۹	۶	۱۱۷	۱۴۴	۳۰	۲۶	۳۸۵	سياهکل .....
۳	۵۷	۴	۲۱	۱۴۰	۱۶۰	۶۱	۷۱	۵۱۷	آستانه اشرفیه .....
۰	۲۱	۲	۱۱	۵۶	۷۳	۳۷	۳۹	۲۴۱	کیا شهر .....
۱۶	۷۶	۲۴	۳۳	۲۴۱	۲۷۹	۲۰۱	۶۵	۹۳۵	لنگرود .....

مأخذ - اداره کل آموزش و پرورش استان .

جدول ۴۰ - تعداد کارکنان آموزشی و غیر آموزشی راهنمایی تحصیلی استان گیلان سال تحصیلی ۶۱-۶۰-۱۳۶

مناطق		جمع	آموزشی				غیر آموزشی			
			شهر		روستا		شهر		روستا	
			مرد	زن	مرد	زن	مرد	زن	مرد	زن
کل استان ..		۷۱۷۲	۱۲۱۴	۱۲۵۷	۲۳۲۴	۷۷۰	۴۵۷	۲۲۱	۷۴۸	۷۱
رشت .....		۱۲۹۵	۳۶۳	۵۲۳	۸۵	۷۲	۱۲۷	۸۶	۳۱	۶
خطم .....		۲۴۳	۳۰	۲۳	۸۳	۵۶	۸	۴	۲۵	۴
کوچصفهان ...		۲۱۵	۱۵	۱۸	۸۹	۵۴	۶	۵	۲۴	۴
لشتنشاہ ...		۱۴۶	۲۸	۱۸	۴۹	۱۴	۱۱	۴	۲۰	۲
آستارا .....		۲۵۷	۷۲	۳۶	۷۵	۲۶	۱۶	۸	۲۰	۲
بندرانزلی ...		۴۶۹	۱۲۷	۱۶۰	۵۰	۴۵	۳۵	۲۹	۲۱	۲
رودبار .....		۲۷۹	۲۹	۱۵	۱۴۴	۳۲	۱۰	۲	۴۴	۳
رودسر .....		۶۸۳	۸۰	۵۷	۳۲۸	۵۸	۳۴	۸	۱۰۷	۱۱
امش .....		۱۵۷	۲۹	۱۰	۶۶	۱۲	۱۳	۴	۲۲	۱
صومعه سرا ...		۴۵۷	۳۳	۳۷	۲۲۸	۶۳	۱۶	۸	۶۵	۷
تالش .....		۲۶۵	۴۱	۲۰	۱۱۴	۲۲	۱۶	۵	۴۳	۴
طاسال و شاندرمن		۱۳۱	۳۲	۷	۵۲	۸	۱۳	۱	۱۸	۰
رضوانشهر .....		۱۷۳	۲۲	۹	۷۷	۲۷	۴	۵	۲۹	۰
فومن .....		۴۱۱	۴۶	۴۱	۱۸۵	۴۶	۲۰	۵	۶۶	۲
شفقت .....		۱۸۴	۲۹	۲۳	۷۴	۳۰	۸	۴	۱۴	۲
لاهیجان .....		۶۹۹	۹۲	۹۵	۲۵۱	۱۰۶	۴۰	۲۱	۸۷	۷
سیاهکل .....		۲۳۰	۵۰	۱۶	۸۸	۱۴	۱۸	۶	۲۷	۱
آستانه شرفیه ...		۲۵۳	۶۳	۴۶	۸۰	۲۲	۱۹	۴	۱۹	۰
کیا شهر .....		۱۳۸	۳۲	۱۹	۴۳	۱۲	۱۱	۵	۱۵	۱
لنگرود .....		۴۹۷	۹۹	۷۴	۱۶۳	۴۹	۳۳	۱۷	۵۱	۱۲

ماخذ - اداره کل آموزش و پرورش استان .

جدول ۴۱ - تعداد کارکنان آموزشی و غیر آموزشی دبیرستانهای عمومی استان گیلان  
سال تحصیلی ۶۱-۱۳۶۰

مناطق		جمع	آموزشی				غیر آموزشی		
			شهر		روستا		روستا		
			مرد	زن	مرد	زن	مرد	زن	
کل استان ..	۲۲۲۲	۱۲۶۰	۵۵۴	۴۵۷	۹۳	۴۵۰	۱۸۵	۱۹۳	۳۰
رشت.....	۷۱۴	۳۲۴	۲۰۱	۷	۱۱	۹۹	۶۵	۳	۴
خمام.....	۸۶	۳۲	۱۵	۱۲	۹	۸	۲	۵	۲
کوجصفهان ..	۶۱	۲۴	۱۲	۱۳	۰	۵	۳	۴	۰
لشت نشاء...	۶۴	۲۸	۸	۶	۳	۱۴	۲	۳	۰
آستارا.....	۱۶۴	۸۸	۱۴	۱۶	۱	۳۰	۸	۶	۱
بندرانزلی...	۱۸۷	۸۱	۵۲	۶	۳	۲۲	۱۷	۴	۲
رودبار.....	۱۱۳	۲۸	۶	۳۷	۱۲	۹	۱	۱۸	۲
رودسر.....	۳۴۵	۸۳	۲۴	۱۲۰	۲۳	۲۳	۱۳	۴۱	۸
املش.....	۵۶	۳۴	۵	۰	۰	۱۴	۳	۰	۰
صومعه سرا...	۲۰۰	۴۲	۲۷	۶۸	۱۱	۲۰	۴	۲۶	۲
تالش.....	۱۲۲	۴۱	۱۰	۳۶	۲	۱۳	۵	۱۵	۰
ما سال و شاندرمن	۴۹	۱۹	۶	۶	۱	۱۰	۲	۵	۰
رضوانشهر.....	۷۷	۳۲	۹	۱۳	۱	۱۳	۲	۷	۰
فومن.....	۱۲۰	۳۵	۱۹	۲۷	۲	۲۰	۳	۱۴	۰
شفت.....	۶۰	۱۴	۱۱	۱۱	۴	۷	۲	۸	۳
لاهیجان.....	۲۶۶	۱۱۳	۵۵	۳۰	۰	۴۶	۲۳	۹	۰
سیاهکل.....	۸۱	۴۷	۸	۰	۰	۱۹	۷	۰	۰
آستانه اشرفیه..	۹۹	۴۶	۱۳	۱۰	۱	۱۷	۴	۸	۰
کیاشهر.....	۵۸	۲۹	۱۲	۳	۰	۸	۴	۲	۰
لنگرود.....	۳۰۰	۱۲۰	۴۷	۴۵	۹	۴۳	۱۵	۱۵	۶

مأخذ - اداره کل آموزش و پرورش استان.

جدول ۲۲ - تعداد کارکنان آموزشی و غیر آموزشی خدمات استان گیلان  
 سال تحصیلی ۱۳۶۰-۶۱

غیر آموزشی		آموزشی		جمع	مناطق
شهر		شهر			
زن	مرد	زن	مرد		
۲۱	۹۴	۱۳۲	۲۳۲	۴۸۹	کل استان
۱۴	۲۴	۶۸	۷۷	۱۸۳	رشت
۰	۳	۰	۱۲	۱۵	خطام
۰	۱	۰	۹	۱۰	کوچصفهان
۲	۲	۱	۴	۹	آستارا
۵	۴	۲۱	۸	۳۸	انزلی
۱	۹	۶	۱۸	۲۴	رود سر
۰	۵	۴	۹	۱۸	صومعه سرا
۰	۲	۰	۱	۳	تالش
۰	۳	۰	۱۰	۱۳	ماسال و شاندرمن
۴	۷	۹	۱۳	۲۳	فومن
۰	۰	۲	۱	۳	شفق
۲	۱۶	۱۱	۲۸	۵۷	لاهیجان
۰	۵	۰	۱۱	۱۶	سیاهکل
۰	۳	۰	۹	۱۲	آستانه اشرفیه
۳	۱۰	۱۰	۲۲	۴۵	لنگرود

مأخذ - اداره کل آموزش و پرورش استان .

جدول ۴۳ - تعداد کارکنان آموزشی و غیر آموزشی هنرستانهای فنی و آموزش کشاورزی روستایی استان گیلان سال تحصیلی ۶۱-۱۳۶۰

روستا (مرد)	غیر آموزشی		آموزشی		جمع	مناطق
	شهر		روستا (مرد)	شهر (مرد)		
	زن	مرد				
۳	۴	۲۰۴	۱	۵۶۷	۷۷۹	کل استان .....
۰	۱	۶۲	۰	۲۰۵	۲۶۸	رشت .....
۳	۰	۰	۱	۰	۴	آستارا .....
۰	۲	۲۹	۰	۷۰	۱۰۱	انزلی .....
۰	۰	۹	۰	۲۳	۳۲	رودبار .....
۰	۰	۳۱	۰	۵۱	۸۲	رودسر .....
۰	۰	۱۷	۰	۴۶	۶۳	صومعه سرا .....
۰	۰	۲	۰	۵	۷	طوالش .....
۰	۰	۹	۰	۲۷	۳۶	فومن .....
۰	۱	۱۸	۰	۵۱	۷۰	لاهیجان .....
۰	۰	۱۳	۰	۳۵	۴۸	سیاهکل .....
۰	۰	۱۴	۰	۴۴	۵۸	لنگرود .....
۰	۰	۳۲	۰	۲۷	۵۹	ابوابجمعی اداره کل (۱) .....

(۱) - ابوابجمعی اداره کل مربوط به آموزش کشاورزی روستایی است و منظور از ابوابجمعی اداره کل تعداد واحدهای آموزشی است که مستقیماً زیر نظر اداره کل دایر و امور مربوطه آن از طریق اداره کل رسیدگی میگردد. اصولاً این نوع آموزشگاه در مرکز استان قرار دارد.  
 مآخذ - اداره کل آموزش و پرورش استان.

جدول ۴۴ - تعداد کارکنان آموزشی و غیر آموزشی مدارس کودکان استثنایی استان گیلان سال تحصیلی ۶۱-۱۳۶۰

غیر آموزشی (شهر)		آموزشی (شهر)		جمع	مناطق
زن	مرد	زن	مرد		
۶	۱۶	۵۰	۳۰	۱۰۲	کل استان .....
۲	۵	۱۲	۱۲	۳۱	رشت .....
۱	۳	۱۳	۲	۱۹	بندر انزلی .....
۰	۲	۱	۷	۱۰	رودسر .....
۰	۱	۱	۲	۴	صومعه سرا .....
۰	۰	۱	۳	۴	رضوانشهر .....
۱	۰	۰	۱	۲	فومن .....
۱	۲	۱۲	۳	۱۸	لاهیجان .....
۱	۳	۱۰	۰	۱۴	لنگرود .....

مآخذ - اداره کل آموزش و پرورش استان.

جدول ۴۵ - تعداد دانشجویان دانشگاه و مدارس عالی استان گیلان سال تحصیلی ۶۱-۱۳۶۰

دختر	پسر	جمع	دانشکده یا مدرسه عالی
۴۳۸	۴۷۸	۹۱۶	کل استان دانشگاه گیلان
۲۲	۱۲۳	۱۴۵	دانشکده کشاورزی و منابع طبیعی
۸۹	۱۶۸	۲۵۷	دانشکده معلوم پایه
۷	۷۱	۷۸	دانشکده فنی
۲۱	۴۵	۶۶	دانشکده ادبیات و علوم انسانی
۰	۷	۷	مدرسه عالی بازرگانی رشت
۳	۷	۱۰	مدرسه عالی مدیریت گیلان (لاهیجان)
			مجتمع آموزش عالی پرستاری شهید دکتر بهشتی
۱۹۱	۳	۱۹۴	پرستاری مجتمع
۰	۵۴	۵۴	بهباری مجتمع
۶۶	۰	۶۶	بهباری گیلک
۳۹	۰	۳۹	مدرسه عالی بهداشت مدارس (!)

(۱) - دانشجویان مدرسه عالی بهداشت مدارس پس از تعطیل دانشگاه (انقلاب فرهنگی) تاکنون دعوت به تحصیل نشده اند.

طخذ - دانشگاه و مدارس عالی استان .

جدول ۴۶ - تعداد فارغ التحصیلان دانشگاه و مدارس عالی استان گیلان سال تحصیلی ۶۱-۱۳۶۰

دختر	جمع	نام دانشگاه و مدارس عالی
۶۶	۶۶	کل استان مجتمع آموزش عالی پرستاری شهید دکتر بهشتی
۶۶	۶۶	بهباری گیلک

طخذ - دانشگاه و مدارس عالی استان .

جدول ۴۷ - تعداد کارکنان دانشگاه و مدارس عالی استان گیلان سال تحصیلی ۶۱-۱۳۶۰

نام دانشگاه و مدارس عالی	جمع	هیئت آموزشی					کارکنان غیر آموزشی	
		تمام وقت	نیمه وقت	حق التدریسی	کمک آموزشی (فنی)	کتابخانه	امور اداری و مالی	خدمت گزار جزء
کل استان ...	۴۴۵	۸۷	۳۹	۴	۳	۲۰	۱۸۲	۱۱۰
دانشگاه گیلان ... مجتمع آموزش عالی پرستاری	۳۴۰	۵۷	۰	۰	۰	۱۸	۱۷۲	۹۳
شهید دکتر بهشتی ...	۱۰۵	۳۰	۳۹	۴	۳	۲	۱۰	۱۷

پاخذ - دانشگاه و مجتمع آموزش عالی پرستاری استان .

جدول ۴۸ - تعداد کلاسها، نوسودان و آموزشیاران در دوره اول نهخت مواد آموزشی استان گیلان سال ۱۳۶۰

شهرستان	کلاسهای تشکیل شده		نوسودان		آموزشیاران		افراد دیگری که کارنامه دریافت کرده اند	
	مرد	زن	مرد	زن	مرد	زن	مرد	زن
کل استان ...	۴۰	۱۰۰۵	۱۰۷۳۰	۱۷۷۵۸	۲۹۷	۶۹۳	۴۲۰۰	۱۴۲۷۰
آستارا ...	۲۳	۱۲	۲۶۰	۳۴۴	۱۰	۱۴	۲۶۳	۲۱۴
آستانفا شرفیه ...	۴۵	۴۴	۹۱۲	۹۰۹	۴۳	۴۴	۲۱۷	۴۵۷
بندرانزلی ...	۹	۶۳	۱۴۲	۹۰۳	۶	۳۶	۴۹	۵۹۴
رشت ...	۵۴	۳۰۹	۹۹۷	۳۷۹۴	۳۱	۱۸۵	۸۱۲	۵۳۸۵
رودبار ...	۱۱	۳۳	۲۴۱	۶۱۴	۶	۱۵	۷۶	۴۰۸
رودسر ...	۸۸	۲۲۲	۲۷۰۰	۵۴۵۰	۶۲	۱۵۶	۱۵۶۰	۳۹۸۰
صومعه سرا ...	۴۳	۵۳	۹۴۴	۹۴۲	۲۸	۴۰	۱۴۸	۳۶۲
طوالش ...	۲۴	۳۱	۵۷۳	۵۴۵	۲۰	۲۸	۳۵۹	۴۵۵
فومن ...	۲۵	۵۶	۴۷۶	۱۰۶۶	۱۴	۳۰	۲۲۸	۸۰۴
لاهیجان ...	۵۴	۱۰۶	۳۰۳۹	۱۹۴۱	۵۴	۸۹	۳۵۹	۱۱۰۰
لنگرود ...	۲۶	۷۷	۲۴۶	۱۲۵۰	۲۳	۵۶	۱۲۹	۵۱۱

پاخذ - نهخت مواد آموزشی استان .

جدول ۴۹ - تعداد تأسیسات ورزشی بر حسب شهرستان در استان گیلان سال ۱۳۶۰

استانها (در دست مآختمان)	مالن ورزشی		استاد بوم (مورد بهره برداری)	شهرستان
	در دست مآختمان	مورد بهره برداری		
۳	۱۲	۲۷	۸	کل استان . . . . .
۰	۱	۲	۱	آستارا . . . . .
۰	۰	۲	۰	آستانه اشرفیه . . . . .
۱	۱	۲	۱	بندرانزلی . . . . .
۱	۵	۶	۱	رشت . . . . .
۰	۰	۲	۰	رودبار . . . . .
۰	۲	۲	۱	رودسر . . . . .
۰	۰	۱	۱	صومعه سرا . . . . .
۰	۱	۲	۰	طوالش . . . . .
۰	۱	۳	۱	فومن . . . . .
۱	۱	۲	۱	لاهیجان . . . . .
۰	۰	۳	۱	لنگرود . . . . .

دنباله جدول ۴۹ - تعداد تأسیسات ورزشی بر حسب شهرستان در استان گیلان سال ۱۳۶۰

زمین بمکتبال	زمین والیبال	زمین فوتبال		بیمت دو و میدانی (مورد بهره برداری)	باشگاه ورزشی		شهرستان
		خاکی	چمن		بمکتابی	عمومی	
۸	۲۵	۱۲	۱۸	۳	۳	۱۳	کل استان . . . . .
۰	۷	۴	۱	۱	۰	۳	آستارا . . . . .
۲	۲	۲	۲	۰	۰	۰	آستانه اشرفیه . . . . .
۲	۲	۰	۳	۱	۰	۴	بندرانزلی . . . . .
۱	۴	۳	۳	۱	۲	۶	رشت . . . . .
۱	۳	۰	۰	۰	۰	۰	رودبار . . . . .
۰	۳	۱	۳	۰	۰	۰	رودسر . . . . .
۱	۱	۰	۱	۰	۰	۰	صومعه سرا . . . . .
۰	۱	۰	۲	۰	۰	۰	طوالش . . . . .
۰	۰	۱	۱	۰	۰	۰	فومن . . . . .
۱	۱	۱	۱	۰	۱	۰	لاهیجان . . . . .
۰	۰	۰	۱	۰	۰	۰	لنگرود . . . . .

مآخذ - اداره کل تربیت بدنی استان .



جدول ۵. - تعداد معلّمان و مربیان ورزش برحسب شهرستان در استان گیلان سال ۱۳۶۰

ناحیه غریب	داور	مربی ورزش		معلم ورزش (۱)		شهرستان
		زن	مرد	زن	مرد	
۵۱	۱۷۰	۵	۱۷۵	۱۷۷	۲۸۹	کل استان
۴	۳	۰	۱۰	۵	۱۲	آستارا
۰	۳	۰	۱۱	۲	۱۵	آستانه اشرفیه
۳۸	۱۵	۰	۱۷	۲۲	۳۳	بندرانزلی
۰	۷۴	۴	۵۶	۷۳	۷۱	رشت
۰	۶	۰	۶	۳	۸	رودبار
۵	۱۱	۱	۱۸	۱۱	۲۵	رودسر
۰	۱۰	۰	۹	۲	۱۱	صومعه سرا
۰	۱۵	۰	۱۴	۹	۲۳	طوالش
۰	۱۱	۰	۸	۱۲	۲۰	فومن
۰	۲۱	۰	۱۶	۲۳	۴۴	لاهیجان
۴	۱	۰	۱۰	۱۵	۲۷	لنگرود

(۱) - این تعداد در آطرکارکنان آموزش و پرورش استان نیز منظور شده است .  
 ناخذ - ادارات کل آموزش و پرورش و تربیت بدنی استان .

جدول ۵۱ - تعداد شرکت کنندگان در مسابقات ورزشی برحسب شهرستان در استان گیلان سال ۱۳۶۰

دو میدانی	دوچرخه سواری	تنیس روی میز		بسکتبال (مرد)	شهرستان	
		زن	مرد			
۵۰	۴۷۴۹	۴۵۴	۲۰	۱۶۱۴	۱۶۶۶	کل استان
۰	۲۵	۵۰	۰	۰	۱۷۴	آستارا
۰	۳۹۷	۱۳	۰	۱۷۵	۵۸	آستانه اشرفیه
۰	۳۶	۰	۰	۰	۸۰	بندرانزلی
۵۰	۲۲۱۷	۲۲۳	۲۰	۸۰۰	۶۴۷	رشت
۰	۳۰۶	۰	۰	۱۰۴	۰	رودبار
۰	۷۲۸	۰	۰	۱۲۵	۵۰	رودسر
۰	۰	۹۸	۰	۱۹۵	۶۳	صومعه سرا
۰	۸۶۴	۵۰	۰	۳۰	۴۱۲	طوالش
۰	۱۹	۰	۰	۷۹	۴۵	فومن
۰	۴۲	۲۰	۰	۶۴	۴۰	لاهیجان
۰	۲۱۵	۰	۰	۴۲	۹۷	لنگرود

دنباله جدول ۵۱ - تعداد شرکت کنندگان در مسابقات ورزشی برحسب شهرستان در استان  
گیلان سال ۱۳۶۰

وزنه برداری	والیبال ( مرد )	کشتی	فوتبال	ژیمناستیک		شهرستان
				زن	مرد	
۸۴۸	۶۸۷۵	۳۶۱۶	۲۳۶۸۶	۷۵	۶۶۰	کل استان
۱۰	۳۵۰	۳۸۰	۹۹۴	.	.	آستارا
۲۰	۵۹۰	۲۶۴	۱۶۴۵	.	.	آستانه اشرفیه
۲۸	۲۰	۱۱۰	۱۱۰۰	.	.	بندرانزلی
۴۷۰	۲۰۰۲	۸۴۵	۶۲۸۶	۷۵	۶۱۰	رشت
.	۹۰۰	۱۳۹	۱۸۸۴	.	.	رودبار
۴۸	۷۵۴	۴۸۱	۳۶۹۴	.	.	رودسر
۶۲	۴۶	۶۰	۱۳۱۰	.	.	صومعه سرا
۹۸	۱۴۴۶	۶۸۸	۳۰۳۷	.	.	طوالش
۸	۴۰۵	۱۰۰	۷۸۸	.	۳۰	فومن
.	۲۳۸	۳۳۰	۱۰۴۱	.	۲۰	لاهیجان
۱۰۴	۱۲۴	۲۱۹	۱۹۰۷	.	.	لنگرود

ماخذ - اداره کل تربیت بدنی استان

جدول ۵۲ - تعداد شرکت کنندگان در مسابقات ورزشی برحسب شهرستان در استان گیلان  
سال ۱۳۶۰

لنگرود	رودسر	رشت	بندرانزلی	کل استان	مسابقات ورزشی
.	.	۶۰	.	۶۰	ورزشهای آبی
.	.	۲۳۰	.	۲۳۰	باستانی
.	.	۵۵	.	۵۵	بد مینتون
۸۶	۱۰	۵۷۰	.	۶۶۶	رزمی
.	.	.	۱۵	۱۵	هاکی
.	.	۳۰	.	۳۰	هندبال
.	.	۲۰	.	۲۰	ورزشهای جانبازان و معلولین
.	.	۲۰	.	۲۰	ویلیج رانی
.	.	۸	.	۸	تنیس روی میز

ماخذ - اداره کل تربیت بدنی استان

جدول ۵۳ - تعداد پیش آهنگان بر حسب شهرستان در استان گیلان - سال ۱۳۶۰

شهرستان							جمع	شهرستان
پسر			دختر					
مباران	پسران	شیرجگان	مباران	دختران	فرشتگان			
۱۶۲۳	۱۶۵۵	۳۳۴۹	۲۸۴۸	۴۶۴۲	۲۶۱۷	۱۸۷۵۴	کل استان	
۱۳۳	۱۸۸	۱۶۵	۳۱۸	۱۷۲	۳۰۲	۱۲۷۷	استارا	
۹۰	۶۶	۲۵۲	۴۳۲	۵۵۵	۵۱۱	۱۹۰۶	آستانه اشرفیه	
.	.	۱۲۳	۱۲۶	۱۲۳	۳۶۲	۷۳۵	بندرانزلی	
۶۸۷	۶۱۶	۸۶۵	۷۶۰	۱۷۵۸	۱۵۰۹	۶۱۹۵	رشت	
.	.	۱۷۳	۱۱۶	۱۲۳	۱۲۵	۵۳۶	رود سر	
۳۲	۷۰	۹۴	۱۳۲	۱۹۲	۱۳۷	۶۵۷	صومعه سرا	
۲۳۳	۲۷۱	۱۰۲۲	۳۹۷	۱۰۶۱	۶۸۰	۳۶۶۶	طوالش	
۳۰	۶۶	۴۵	۹۲	۱۷۲	۱۳۲	۵۳۷	فومن	
۱۷۶	۲۲۷	۲۹۶	۳۱۳	۳۰۴	۴۲۸	۱۷۴۴	لاهیجان	
۲۶۲	۱۵۱	۳۱۲	۱۷۲	۱۸۲	۲۲۱	۱۵۰۰	لنگرود	

جدول ۵۳ - تعداد پیش آهنگان بر حسب شهرستان در استان گیلان - سال ۱۳۶۰

روستا							جمع	شهرستان
پسر			دختر					
مباران	پسران	شیرجگان	مباران	دختران	فرشتگان			
۲۲۱	۱۵۹	۱۲۵۲	۸۶۲	۲۸۲۵	۲۳۵۹	۹۸۸۸	کل استان	
.	.	۵۹	۶۴	۱۵۱	۸۵	۳۵۹	استارا	
۱۰۹	.	۱۶۵	۳۲	۸۰۲	۲۶۷	۱۳۷۵	آستانه اشرفیه	
.	.	.	.	۴۸	۷۷	۱۲۵	بندرانزلی	
۳۲	۳۲	۲۵۲	۲۲۰	۱۰۴۸	۵۴۳	۲۰۹۸	رشت	
.	.	۹۲	۹۵	۱۶۲	۹۶	۴۲۷	رود سر	
۳۲	۳۲	۱۲۸	۱۲۸	۴۸	۴۸	۴۱۶	صومعه سرا	
.	.	۶۴	۳۲	۲۹۶	۲۵۲	۶۴۴	طوالش	
.	۳۲	۳۲۴	۳۰	۱۴۸۶	۳۷۸	۲۳۵۰	فومن	
.	.	۲۱۵	۹۶	۶۷۰	۳۵۴	۱۳۳۵	لاهیجان	
۲۸	۶۳	۱۵۲	۱۶۵	۱۳۲	۱۵۹	۷۰۹	لنگرود	

باخذ - سازمان پیش آهنگی استان .

جدول ۵۴ - تعداد مریبان پیش آهنگی بر حسب شهرستان در استان گیلان سال ۱۳۶۰

شهرستان							جمع	شهرستان
مرد			زن					
سیاران	پمران	شیرجگان	سیاران	دختران	فرشتگان			
۵۹	۴۸	۱۰۳	۹۰	۱۵۲	۱۵۴	۶۰۶	کل استان .....	
۴	۶	۷	۸	۶	۱۲	۴۳	آستارا .....	
۳	۲	۸	۱۱	۱۴	۱۳	۴۶	آستانه اشرفیه .....	
۰	۰	۴	۴	۵	۱۳	۲۶	بندرانزلی .....	
۲۳	۱۶	۲۸	۲۷	۵۷	۵۱	۱۸۶	رشت .....	
۰	۰	۶	۴	۵	۴	۱۹	رود سر .....	
۱	۲	۳	۴	۵	۶	۲۱	صومعه سرا .....	
۱۰	۷	۲۶	۱۳	۳۴	۲۱	۸۰	طوالش .....	
۱	۲	۲	۳	۶	۷	۲۱	فومن .....	
۶	۷	۱۱	۱۱	۱۳	۱۴	۴۴	لاهیجان .....	
۱۱	۶	۸	۵	۷	۱۳	۵۰	لنگرود .....	

دنباله جدول ۵۴ - تعداد مریبان پیش آهنگی بر حسب شهرستان در استان گیلان سال ۱۳۶۰

روستای							جمع	شهرستان
مرد			زن					
سیاران	پمران	شیرجگان	سیاران	دختران	فرشتگان			
۸	۵	۵۵	۲۷	۱۸۷	۹۵	۳۷۷	کل استان .....	
۰	۰	۲	۲	۵	۳	۱۲	آستارا .....	
۳	۰	۵	۱	۲۱	۸	۳۸	آستانه اشرفیه .....	
۰	۰	۰	۰	۲	۳	۵	بندرانزلی .....	
۲	۱	۱۰	۷	۳۷	۲۱	۷۴	رشت .....	
۰	۰	۵	۳	۷	۳	۱۸	رود سر .....	
۱	۱	۴	۴	۲	۲	۱۴	صومعه سرا .....	
۰	۰	۳	۱	۱۷	۱۰	۳۱	طوالش .....	
۰	۱	۱۳	۱	۶۱	۳۴	۹۹	فومن .....	
۰	۰	۹	۳	۳۰	۱۶	۵۸	لاهیجان .....	
۲	۲	۵	۵	۵	۵	۲۴	لنگرود .....	

ماخذ - سازمان پیش آهنگی استان .

جدول ۵۵ - تعداد تأسیسات درمطبی برحسب شهرستان در استان گیلان سال ۱۳۶۰

شهرستان	بیمارستان وزایشگاه		آمایشگاه		درمانگاه		آزایشگاه		داروخانه	
	تعداد	تعداد تختخواب	تعداد	تعداد تختخواب	شهری	روستایی	آزاد	وابسته به بهداری	آزاد	وابسته به بهداری
کل استان	۱۷	۱۸۷۹	۱	۳۱۸	۴۸	۷۳	۱۰	۴۹	۸۱	۱۳۸
آستارا	۲	۱۰۰	۰	۰	۳	۲	۰	۳	۱	۵
آستانه اشرفیه	۰	۰	۰	۰	۲	۴	۰	۲	۳	۶
بندرانزلی	۱	۱۳۳	۰	۰	۶	۳	۲	۲	۵	۹
رشت	۷	۱۱۳۷	۱	۳۱۸	۱۷	۱۰	۷	۱۵	۳۲	۳۴
رودبار	۰	۰	۰	۰	۲	۸	۰	۳	۲	۱۰
رودسر	۱	۶۵	۰	۰	۳	۹	۰	۶	۱۲	۱۲
صومعه سرا	۰	۰	۰	۰	۱	۵	۰	۱	۵	۶
طوالش	۱	۹۰	۰	۰	۲	۱۱	۰	۵	۴	۱۳
فومن	۱	۶۶	۰	۰	۲	۱۱	۰	۴	۴	۱۳
لاهیجان	۲	۱۶۲	۰	۰	۶	۷	۱	۴	۷	۱۳
لنگرود	۲	۱۲۶	۰	۰	۴	۳	۰	۴	۶	۷

تأخذ - سازمان منطقه‌ای بهداری استان .

جدول ۵۶ - تعداد پزشکان و دندانپزشکان برحسب شهرستان در استان گیلان سال ۱۳۶۰

شهرستان	جمع		پزشک				دندانپزشک (دارای درجه دکتری)
	آزاد	شاغل	عمومی		متخصص		
			آزاد	شاغل	آزاد	شاغل	
کل استان	۱۷۴	۳۷۹	۵۳	۱۱۲	۸۶	۲۳۶	۱
آستارا	۰	۱۰	۰	۲	۰	۷	۰
آستانه اشرفیه	۲	۱۱	۰	۰	۲	۱۰	۰
بندرانزلی	۱۹	۲۹	۴	۷	۹	۱۸	۰
رشت	۱۰۹	۱۶۷	۴۰	۷۵	۵۰	۷۸	۱
رودبار	۷	۱۶	۰	۰	۴	۱۴	۰
رودسر	۱۱	۲۲	۲	۳	۷	۱۹	۰
صومعه سرا	۳	۱۱	۲	۰	۱	۱۰	۰
طوالش	۲	۲۴	۰	۴	۲	۱۹	۰
فومن	۳	۲۱	۰	۱	۳	۱۹	۰
لاهیجان	۱۷	۴۳	۵	۱۴	۸	۲۵	۰
لنگرود	۱	۲۵	۰	۶	۰	۱۷	۰

تأخذ - سازمان منطقه‌ای بهداری استان .

جدول ۵۷ - تعداد دفعات واکسیناسیون بر حسب شهرستان در استان گیلان سال ۱۳۶۰

شهرستان	دیفتری، کزاز، سیاه سرفه	دیفتری، کزاز	کزاز	سرخک	توبرکولین	سل	فلج اطفال	حصه	وبای التور
کل استان	۱۹۱۳۹۶	۱۸۳۱۹۰	۸۷۰۷	۸۳۴۳۸	۲۴۷۱۳	۶۱۸۰۵	۲۸۲۴۴	۷۶۶۵	۷۸
آستارا	۴۲۲۰	۴۰۴۸	۲۶۱۱	۲۹۳۶	۷۰۴	۳۴۸۹	۵۶۳۹	.	.
آستانه اشرفیه	۷۱۳۶	۱۰۴۱۵	۷	۲۹۹۵	۳۹۵	۲۳۴۲	۶۴۰۹	۸۸	۱۰
بندرانزلی	۱۵۵۵۶	۱۱۱۳۸	۳۶۹۵	۴۶۲۵	۲۸۳	۳۵۵۲	۲۱۴۰۵	۴۷	.
رشت	۲۷۸۶۱	۳۰۱۱۴	۲۹۰۰	۳۰۳۹	۱۷۳۵۷	۳۹۵۱	۸۶۸۶۷	۳۱۸	۵۱
رودبار	۱۰۶۹۰	۱۰۹۷۹	۵۳۰	۷۹۵۰	۱۶۸۶	۵۰۸۲	۱۸۶۵۱	۲۳۸۳	۱۷
رودسر	۱۶۳۷۵	۲۲۴۰۶	۱۷۰۳	۸۳۳۸	.	۱۰۹	۲۵۸۷۲	۶۶۹	.
صومعه سرا	۱۳۷۴۴	۱۵۹۷۲	۳۱۵۸	۶۱۹۵	۴۱۰	۳۸۳۸	۱۸۳۲۰	۱۶۴۰	.
طوالش	۲۳۳۶۳	۲۳۳۹۶	۱۵۸۸	۷۱۹۰	.	۲۲۳۷	۲۸۰۵۶	۱۸۰	.
فومن	۱۸۹۹۱	۲۰۹۷۵	۱۷۴	۶۰۱۱	۳۹۸	۶۹۱	۱۳۷۲۳	۱۶۶۷	.
لاهیجان	۲۳۳۳۴	۱۹۳۳۱	۳۶۷	۷۷۱۴	۲۹۵۸	۱۳۱۹۳	۲۹۱۹۳	۳۳۷	.
لنگرود	۱۱۲۳۶	۱۵۵۱۶	۹۷۵	۶۵۴۵	۶۲۱	۵۳۲۱	۱۸۲۹۷	۳۳۶	.

پاخذ - سازمان منطقه ای بهداشتی استان.

جدول ۵۸ - تعداد کلینیکهای تنظیم خانواده و مراجعین به آن بر حسب سال و به تفکیک شهرستان در استان گیلان

۱۳۶۰		۱۳۵۹		شهرستان
مراجعین	کلینیک	مراجعین	کلینیک	
۳۵۶۲۷۰	۸۱	۲۸۴۵۰۹	۸۶	کل استان
۳۲۷۹	۳	۵۷۵۳	۳	آستارا
۱۸۲۲۷	۵	-	-	آستانه اشرفیه (۱)
۲۴۱۵۶	۷	۱۹۱۷۰	۶	بندرانزلی
۱۲۸۸۸۷	۱۸	۹۷۹۹۸	۱۸	رشت
۱۳۵۵۴	۵	۱۲۸۶۵	۸	رودبار
۳۴۰۸۸	۱۰	۲۶۰۷۰	۱۰	رودسر
۱۶۳۷۴	۶	۱۶۶۱۰	۶	صومعه سرا
۳۲۷۳۶	۱۲	۱۸۰۰۷	۷	طوالش
۱۸۸۵۱	۱	۱۷۲۰۵	۱۱	فومن
۲۲۵۳۱	۹	۴۶۷۰۳	۱۱	لاهیجان
۲۳۵۸۷	۵	۲۴۱۳۸	۶	لنگرود

(۱) - آمار سال ۱۳۵۹ آستانه اشرفیه جزء شبکه لاهیجان منظور شده است.

پاخذ - سازمان منطقه ای بهداشتی استان.

جدول ۵۹ - بازدید روستاها و کشف موارد مثبت و در مان ببطران طالریائی بر حسب شهرستان در استان گیلان سال ۱۳۶۰ (۱)

تعداد جمعیت بازدید شده (هزار نفر)	مراعات		روستاها		شهرستان
	تعداد دفعات بازدید	تعداد مراتع بازدید شده	تعداد دفعات بازدید	تعداد روستا های بازدید شده	
۹۸۲۵	۲	۲۱۲۹	۱۱	۲۲۸۲۹	کل استان
۱۳۷	۱	۴۸	۸	۳۸۲	آستارا
۷۹۰	۰	۰	۱۲	۱۰۴۰	آستانه اشرفیه
۱۰۳	۰	۰	۱۱	۱۲۱	بندرانزلی
۱۸۵۰	۰	۰	۱۱	۲۵۲۷	رشت
۳۶۸	۱	۲	۱۱	۱۳۰۸	رودبار
۱۱۰۱	۱	۴۹۷	۱۰	۴۵۶۵	رودسر
۱۱۶۲	۱	۱۵۸	۱۱	۱۸۶۱	صومعه سرا
۱۱۰۲	۱	۴۵۴	۱۱	۳۹۴۶	طوالش
۱۱۷۴	۱	۸۶۲	۱۱	۱۹۸۱	فومن
۱۵۰۴	۱	۱۰۱	۱۱	۳۶۵۱	لاهیجان
۵۲۴	۱۱	۷	۱۱	۱۴۵۷	لنگرود

دنباله جدول ۵۹ - بازدید روستاها و کشف موارد مثبت و در مان ببطران طالریائی بر حسب شهرستان در استان گیلان سال ۱۳۶۰ (۱)

ببطران در مان (نفر)	تشخیص و درمان			تعداد خانوار بازدید شده (هزار نفر)	شهرستان
	محل ابتلا		تعداد مبتلایان مشاهده شده		
	خارج استان	داخل استان			
۱۰	۳	۷	۱۰	۹۸۹۵۳	کل استان
۰	۰	۰	۰	۲۱۴۷	آستارا
۰	۰	۰	۰	۱۰۷۳۲	آستانه اشرفیه
۰	۰	۰	۰	۱۶۶۶	بندرانزلی
۵	۲	۳	۵	۱۹۲۸۴	رشت
۱	۰	۱	۱	۴۱۲۱	رودبار
۲	۱	۱	۲	۹۷۰۹	رودسر
۰	۰	۰	۰	۹۴۷۳	صومعه سرا
۱	۰	۱	۱	۵۸۷۲	طوالش
۰	۰	۰	۰	۹۲۴۵	فومن
۱	۰	۱	۱	۱۵۵۹۱	لاهیجان
۰	۰	۰	۰	۱۰۹۱۳	لنگرود

(۱) - آمار فوق مبنی چند بار بازدید قرا خانوار، مراتع و جمعیت شهرستانهای مورد نظر در ایام سال میباشند - ریشه کنی طالریا و مبارزه با بپاریهای واگیردار استان .

نمونه موافذاتی آزمایش شده (مورد)	مراکز تهیه و فروش مواد غذا بازدید شده	گواهی بهداشت صادر شده	اطاکسن بازدید شده	شهرستان
۲۷۶۹	۲۸۹۳۷	۴۲۲۶	۱۷۴۳۴	کل استان
۷۲	۸۶۲	۱۵۰	۶۵۲	آستارا
۱۷	۱۱۱۰	۴۹۰	۷۷۴	آستانه اشرفیه
۲۹۹	۲۴۱۶	۲۴۹	۱۵۰۳	بندرانزلی
۱۷۶۶	۸۱۵۳	۱۰۵۴	۵۵۶۴	رشت
۹۵	۶۴۴	۵۳۴	۱۰۷۶	رودبار
۲۲	۱۷۲۳	۱۷۸	۸۲۱	رودسر
۶۸	۳۹۳۹	۱۸۸	۸۷۷	صومعه سرا
۲۸	۱۷۷۴	۳۹۲	۷۰۷	طوالش
۷۴	۵۱۳	۱۲۲	۵۴۵	فومن
۷۱	۳۶۶۸	۵۰۲	۱۸۳۹	لاهیجان
۲۵۷	۴۱۳۵	۳۶۷	۳۰۷۶	لنگرود

دنباله جدول ۶۰ - سالم سازی محیط برحسب شهرستان در استان گیلان سال ۱۳۶۰

برکترین مصرفی (کیلوگرم)	آب ضد عفونی شده (متر مکعب)	قرا بازدید شده (۱)	آزمایش کلر باقیمانده (مورد)	مواد غذایی فاسد شده (کیلوگرم)	شهرستان
۷۱۸۳/۴۴	۶۹۱۶۱۶	۴۸۹۴	۷۴۳۵	۸۳۲۷۳	کل استان
۱۳۰/۳۵	۲۲۵۵۰	۱۳۹	۲۷۴	۱۶۴	آستارا
۱۱۴/۴۰	۹۳۰	۳۷۸	۳۲۵	۲۹۳	آستانه اشرفیه
۲۰۹/۰۵	۱۵۳۴۷	۲۷۵	۱۱۶۲	۴۰۳۵	بندرانزلی
۳۸۵۰/۵۰	۲۸۷۴۳	۱۰۹۲	۱۸۷۴	۴۳۲۵۴	رشت
۲۲۹/۹۲	۹۲۳۷۲	۲۶۴	۲۴۴	۶۶۲	رودبار
۱۲۴/۸۸	۴۷۰۹۷	۵۰۹	۵۷۶	۱۶۳۵۰	رودسر
۶۱۲/۲۹	۱۸۴۹۰۸	۳۲۲	۶۳۶	۸۷۷	صومعه سرا
۲۰۴/۸۰	۱۰۱۶۰	۵۶۹	۳۵۳	۲۸۴۱	طوالش
۹۱۴/۸۰	۲۲۵۳۵۱	۲۲۸	۳۰۱	۱۷۸۳	فومن
۵۱۵/۲۵	۶۳۹۳	۸۰۶	۴۲۸	۸۶۸۶	لاهیجان
۲۷۷/۲۰	۵۷۷۶۵	۳۰۲	۱۲۶۲	۴۳۳۰	لنگرود

(۱) - آطرفوق مین چندبار بازدید قرا میاشد .

ماخذ - مدیریت بهداشت محیط استان



(۱)

جدول ۶۱ - تعداد واحدهای مازن تأمین اجتماعی بر حسب شهرستان در استان گیلان سال ۱۳۶۰

واحد مازن	کل استان	رشت	لاهیجان	لنگرود	رود سر
شعبه .....	۱۰	۲	۱	۱	۱
نظیندگی .....	۲	۰	۰	۰	۰

(۱)

دنباله جدول ۶۱ - تعداد واحدهای مازن تأمین اجتماعی بر حسب شهرستان در استان گیلان سال ۱۳۶۰

واحد مازنی	طوالش	آستارا	بندرانزلی	فومن	صومعه سرا	رودبار
شعبه .....	۱	۱	۱	۱	۱	۰
نظیندگی .....	۱	۰	۰	۰	۰	۱

(۱) - تعداد کل مستمری بگیران تأمین اجتماعی گیلان: ۴۹۳۳ نفر بازنندگان ۱۵۷۸۰ نفر بازنشستگان ۶۲۵۰ نفر از کار افتاده و تعداد کل بیمه شدگان: ۶۹۵۳۵ نفر  
 ماخذ - مازن تأمین اجتماعی استان .

جدول ۶۲ - تعداد شرکتهای تعاونی کارگری بر حسب شهرستان و به تفکیک نوع تعاون در استان گیلان سال ۱۳۶۰ (هزار ریال)

شهرستان	مصرف			اعتبار			مسکن		
	تعداد شرکت	اعضاء (نفر)	سرطایه	تعداد شرکت	اعضاء (نفر)	سرطایه	تعداد شرکت	اعضاء (نفر)	سرطایه
کل استان	۵۰	۲۱۲۶۰	۱۳۷۲۹۸	۲۸	۷۳۰۳	۸۰۳۰	۲۹	۴۵۴۱	۱۹۷۹۸
رشت .....	۴۲	۱۷۶۷۶	۱۲۵۲۱۰	۲۵	۶۵۲۳	۷۰۱۱	۲۷	۴۲۴۲	۶۴۶۴
رودبار .....	۳	۶۳۰	۵۳۹۴	۱	۵۵۹	۵۰۸	۱	۲۴۸	۱۳۲۳۲
رود سر .....	۱	۱۰۰۷	۱۳۶۷	۰	۰	۰	۰	۰	۰
صومعه سرا ..	۱	۱۶۷	۳۰۰	۰	۰	۰	۱	۵۱	۱۰۲
لاهیجان ..	۲	۱۱۵۲	۳۵۰۵	۲	۲۲۱	۵۰۱	۰	۰	۰
لنگرود ..	۱	۶۲۸	۱۶۲۲	۰	۰	۰	۰	۰	۰

ماخذ - اداره کل کار و امور اجتماعی استان .

جدول ۶۲ - تعداد مراجع قضائی و قضات برحسب حوزه های قضائی در استان گیلان سال ۱۳۶۰

قضات			شعب دادسرا		شعب دادگاه			حوزه قضائی
دادگاه	دادسرا	جمع	دادپاری	بازرسی	مدنی خاص	صلح	عمومی	
۶۰	۴۵	۱۰۵	۲۸	۱۱	۳	۹	۱۳	کل استان ...
۱	۰	۱	۰	۰	۰	۱	۰	آستارا ...
۵	۵	۱۰	۳	۱	۰	۰	۱	بندرانزلی ...
۲۷	۱۲	۳۹	۹	۳	۲	۳	۶	رشت ...
۰۳	۰	۳	۰	۰	۰	۱	۰	رودبار ...
۰۵	۵	۱۰	۴	۰	۰	۱	۱	رودسر ...
۱	۰	۱	۰	۰	۰	۱	۰	سیاهکل ...
۲	۴	۶	۲	۱	۰	۰	۱	صومعه سرا ...
۴	۴	۸	۲	۲	۰	۱	۱	طوالش ...
۴	۳	۷	۱	۱	۰	۰	۱	فومن ...
۳	۷	۱۰	۳	۱	۱	۱	۱	لاهیجان ...
۵	۵	۱۰	۴	۲	۰	۰	۱	لنگرود ...

پاخذ - اداره کل دادگستری استان .

سالانه	نه ماهه	ششماهه	سه ماهه	
۷۷۰۲	۷۷۰۲	۷۷۰۲	۷۷۰۲	.....
۲۰۲۳۱	۱۵۲۸۲	۹۸۶۶	۲۲۷۵	.....
۱۹۸۳۴	۱۲۶۲۸	۹۱۷۲	۲۶۱۱	.....
۸۱۱۰	۸۵۵۹	۸۲۹۷	۷۲۶۷	.....
				جزائی
۲۲۶۷	۲۲۶۷	۲۲۶۷	۲۲۶۷	.....
۲۷۹۶۲	۲۹۷۵۲	۲۰۲۷۹	۷۲۲۰	.....
۲۷۵۲۰	۲۹۰۶۱	۱۹۸۵۶	۷۱۰۱	.....
۲۸۸۹	۵۱۶۰	۲۹۹۰	۲۶۹۶	.....
				اص
۵۵۱	۵۵۱	۵۵۱	۵۵۱	.....
۲۲۰۵	۲۲۲۰	۸۸۸	۲۶۰	.....
۲۹۹۵	۱۸۰۶	۸۲۲	۲۰۲	.....
۸۶۱	۹۶۵	۶۰۷	۶۰۹	.....
				مظالم
۶۵۲	۶۵۲	۶۵۲	۶۵۲	.....
۲۷۶۱	۲۲۶۲	۱۵۹۷	۶۷۲	.....
۲۷۱۵	۲۱۷۰	۱۲۲۸	۶۲۲	.....
۶۹۹	۷۲۵	۸۲۲	۶۹۱	.....
				کی
۱۰۶	۱۰۶	۱۰۶	۱۰۶	.....
۲۲۲۸	۲۶۲۸	۱۶۸۱	۶۰۵	.....
۲۰۸۹	۲۵۶۱	۱۵۲۷	۵۲۹	.....
۲۵۵	۱۷۲	۲۶۰	۱۷۲	.....

کل دادگستری استان

سالانه	سه ماهه	شش ماهه	سه ماهه	کیفری
۵۵۲۸	۵۵۲۸	۵۵۲۸	۵۵۲۸	با قیطاننده .....
۲۲۲۷۷	۲۴۰۰۷	۲۲۴۰۱	۱۱۲۱۷	وارد .....
۲۴۶۶۰	۲۵۱۶۸	۲۲۹۹۰	۱۱۴۴۵	مختومه .....
۴۲۵۵	۴۲۷۷	۴۹۴۹	۵۳۱۰	موجودی .....
				تصرف عدوانی
۲۰۹	۲۰۹	۲۰۹	۲۰۹	با قیطاننده .....
۶۷۱	۵۴۲	۳۸۳	۲۱۱	وارد .....
۶۹۶	۵۶۱	۳۸۶	۲۳۳	مختومه .....
۱۸۴	۱۹۰	۲۰۶	۱۸۷	موجودی .....
				مرپرستی
۶۶۴۹	۶۶۴۹	۶۶۴۹	۶۶۴۹	با قیطاننده .....
۲۵۰۶	۲۱۳۸	۱۷۴۸	۲۵۵	وارد .....
۸۳۶	۶۳۱	۳۵۵	۱۱۱	مختومه .....
۸۳۱۹	۸۱۵۶	۸۰۴۲	۶۷۹۳	موجودی .....
				اجرای احکام
۱۵۷۱	۱۵۷۱	۱۵۷۱	۱۵۷۱	با قیطاننده .....
۵۷۴۳	۴۵۲۸	۲۹۶۵	۱۵۲۰	وارد .....
۵۵۴۲	۴۲۸۷	۲۸۲۴	۱۳۷۵	مختومه .....
۱۷۷۲	۱۸۱۲	۱۷۱۲	۱۷۱۶	موجودی .....
				ارجامسی
۲۹۰	۲۹۰	۲۹۰	۲۹۰	با قیطاننده .....
۱۷۷۱	۱۳۷۳	۶۴۱	۲۳۲	وارد .....
۱۷۵۸	۱۳۵۹	۶۲۷	۳۰۸	مختومه .....
۳۰۳	۳۰۴	۳۰۴	۳۱۴	موجودی .....

طخذ - اداره کل دادگستری استان .

جدول ۶۶ - تعداد فوت شدگان بر اثر

تصادف	خفگی		بیماری داخلی	فوت مشکوک	جمع	حوزه قضایی
	اتوبوس	سایر				
۱۹۰	۱۳	۱۲	۱۰۵	۱	۴۱۱	رشت .....
۱۲	۰	۲	۰	۹	۲۵	صومعه سرا .....
۲۷	۰	۶	۱	۰	۳۴	لنگرود .....
۴	۰	۲	۲	۰	۱۲	میاهکل .....
۱۴	۱	۲	۱	۰	۱۸	آستارا .....
۲۷ (۳)	۰	۵	۰	۱	۴۸	طالش .....
۶	۰	۰	۰	۴	۱۲	رود سر .....
۲۶	۰	۵۲	۰	۶	۹۱	انزلی .....
۰۰۰	۰۰۰	۰۰۰	۰۰۰	۰۰۰	۸۴	رودبار .....
۱۳	۰	۲	۰	۰	۱۷	فومن .....

(۱) - از اطر حوزه قضایی لاهیجان در این مورد اطلاعی در دست نیست.  
 (۲) - این تعداد عبارتند از: برق گرفتگی ۱، انفجار ۲، تیر خوردگی ۳۶ و شوک ۱.  
 (۳) - تصادفات اتوبوس ۳۳ و سایر تصادفات ۴.  
 مآخذ - پزشکی قانونی استان.

جدول ۶۷ - تعداد فوت شدگان بر اثر سوانح

سوختگی	تصادف اتوبوس	خفگی		بیماری داخلی	برق گرفتگی	فوت مشکوک	جمع	
		سایر	درآب					
۸	۱۹۰	۱۳	۱۲	۱۰۵	۱	۱	۴۱۱	جمع کل .....
۰	۱۸	۱	۰	۷	۰	۰	۲۸	فرودین .....
۰	۱۲	۰	۰	۱۰	۰	۰	۲۸	اردبیل .....
۰	۲۰	۰	۱	۸	۰	۰	۳۵	خرداد .....
۱	۲۲	۰	۵	۱۰	۱	۰	۴۵	تیر .....
۰	۱۷	۷	۰	۱۰	۰	۰	۴۱	مراد .....
۲	۱۸	۱	۴	۶	۰	۰	۴۱	شهریز .....
۰	۱۶	۰	۰	۹	۰	۰	۳۱	مهر .....
۰	۱۶	۰	۰	۹	۰	۱	۳۳	آبان .....
۱	۱۹	۱	۰	۶	۰	۰	۳۱	آذر .....
۰	۱۴	۱	۲	۸	۰	۰	۳۳	دی .....
۲	۱۱	۱	۰	۱۴	۰	۰	۳۳	بهمن .....
۲	۷	۱	۰	۸	۰	۰	۲۳	اسفند .....

مآخذ - پزشکی قانونی استان.

(۱) سوانح و به تفکیک حوزه های قضایی در استان گیلان

سال ۱۳۶۰

ساختگی	سقوط	انتحار	قتل	مسمومیت	دراثر آوار	سقط جنین	سایر
۸	۷	۶	۱۲	۹	۶	۲	۴۰ (۲)
۱	۲	۰	۵	۱	۱	۰	۰
۰	۰	۰	۰	۰	۰	۰	۰
۰	۱	۰	۱	۰	۰	۲	۰
۰	۰	۰	۰	۰	۰	۰	۰
۳	۰	۰	۰	۲	۰	۰	۰
۱	۱	۰	۰	۰	۰	۰	۰
۰	۰	۱	۴	۰	۰	۰	۰
۰	۰	۰	۰	۰	۰	۰	۰
۰	۰	۰	۰	۰	۰	۰	۰
۲	۰	۰	۰	۰	۰	۰	۰

و بر حسب ماه در حوزه قضایی مرکز استان گیلان ( رشت )

سال ۱۳۶۰

سقوط	انتحار	قتل	مسمومیت	دراثر آوار	انفجار	تیر خوردگی	شوک	سقط جنین
۷	۶	۱۲	۹	۶	۲	۳۶	۱	۲
۰	۱	۱	۲	۰	۰	۷	۰	۰
۰	۱	۲	۲	۱	۰	۰	۰	۰
۱	۰	۲	۱	۱	۱	۰	۰	۰
۱	۰	۰	۱	۱	۰	۲	۰	۰
۰	۱	۰	۰	۰	۰	۶	۰	۰
۲	۱	۰	۰	۱	۰	۶	۰	۰
۰	۰	۱	۰	۰	۰	۵	۰	۰
۰	۰	۱	۰	۱	۰	۵	۰	۰
۰	۱	۰	۲	۰	۰	۱	۰	۱
۰	۰	۴	۰	۱	۱	۰	۰	۱
۱	۱	۱	۰	۰	۰	۱	۰	۰
۲	۰	۰	۰	۰	۰	۲	۱	۰

سالان	سه ماهه	نیمه ساله	سه ماهه	مدنی
۷۷۰۳	۷۷۰۳	۷۷۰۳	۷۷۰۳	باقیمانده
۲۰۲۴۱	۱۵۲۸۲	۹۸۶۶	۴۳۷۵	وارد
۱۹۸۳۲	۱۴۶۲۸	۹۱۷۲	۳۶۱۱	مختومه
۸۱۱۰	۸۵۵۹	۸۳۹۷	۷۴۶۷	موجودی
				جنحه - جزائی
۲۴۶۷	۲۴۶۷	۲۴۶۷	۲۴۶۷	باقیمانده
۳۷۹۶۲	۲۹۷۵۲	۲۰۳۷۹	۷۳۳۰	وارد
۳۷۵۲۰	۲۹۰۶۱	۱۹۸۵۶	۷۱۰۱	مختومه
۴۸۸۹	۵۱۶۰	۴۹۹۰	۴۶۹۶	موجودی
				مدنی خاص
۵۵۱	۵۵۱	۵۵۱	۵۵۱	باقیمانده
۲۳۰۵	۲۲۲۰	۸۸۸	۴۶۰	وارد
۲۹۹۵	۱۸۰۶	۸۳۲	۴۰۲	مختومه
۸۶۱	۹۶۵	۶۰۷	۶۰۹	موجودی
				جرایم اطفال
۶۵۳	۶۵۳	۶۵۳	۶۵۳	باقیمانده
۲۷۶۱	۲۲۶۲	۱۵۹۷	۶۷۲	وارد
۲۷۱۵	۲۱۷۰	۱۴۲۸	۶۳۲	مختومه
۶۹۹	۷۲۵	۸۲۲	۶۹۱	موجودی
				خلافی
۱۰۶	۱۰۶	۱۰۶	۱۰۶	باقیمانده
۳۲۳۸	۲۶۲۸	۱۶۸۱	۶۰۵	وارد
۳۰۸۹	۲۵۶۱	۱۵۲۷	۵۳۹	مختومه
۲۵۵	۱۷۳	۲۶۰	۱۷۲	موجودی

ناخذ - اداره کل دادگستری استان .

جدول ۵۶ - خلاصه آمار دادسراهای استان گیلان

سال ۱۳۶۰

سالانه	سه ماهه	شش ماهه	نه ماهه	
				<b>کیفری</b>
۵۵۲۸	۵۵۲۸	۵۵۲۸	۵۵۲۸	باقیمانده .....
۲۲۲۷۷	۲۴۰۰۷	۲۲۴۰۱	۱۱۲۱۷	وارد .....
۲۴۶۶۰	۲۵۱۶۸	۲۳۹۹۰	۱۱۴۴۵	مختومه .....
۴۲۵۵	۴۲۷۷	۴۹۴۹	۵۳۱۰	موجودی .....
				<b>تصرف عدوانی</b>
۲۰۹	۲۰۹	۲۰۹	۲۰۹	باقیمانده .....
۶۷۱	۵۴۲	۳۸۳	۲۱۱	وارد .....
۶۹۶	۵۶۱	۳۸۶	۲۳۳	مختومه .....
۱۸۴	۱۹۰	۲۰۶	۱۸۷	موجودی .....
				<b>سرپرستی</b>
۶۶۴۹	۶۶۴۹	۶۶۴۹	۶۶۴۹	باقیمانده .....
۲۵۰۶	۲۱۳۸	۱۷۴۸	۲۵۵	وارد .....
۸۳۶	۶۳۱	۳۵۵	۱۱۱	مختومه .....
۸۳۱۹	۸۱۵۶	۸۰۴۲	۶۷۹۳	موجودی .....
				<b>اجرای احکام</b>
۱۵۷۱	۱۵۷۱	۱۵۷۱	۱۵۷۱	باقیمانده .....
۵۷۴۳	۴۵۲۸	۲۹۶۵	۱۵۲۰	وارد .....
۵۵۴۲	۴۲۸۷	۳۸۲۴	۱۳۷۵	مختومه .....
۱۷۷۲	۱۸۱۲	۱۷۱۳	۱۷۱۶	موجودی .....
				<b>ارجامتی</b>
۲۹۰	۲۹۰	۲۹۰	۲۹۰	باقیمانده .....
۱۷۷۱	۱۳۷۳	۶۴۱	۳۳۲	وارد .....
۱۷۵۸	۱۳۵۹	۶۳۷	۳۰۸	مختومه .....
۳۰۳	۳۰۴	۳۰۴	۳۱۴	موجودی .....

ماخذ - اداره کل دادگستری استان .



جدول ۶۶ - تعداد فوتشدگان بر اثر

تصادف	خفگی		بیطاری داخلی	فوت مشکوک	جمع	حوزه قضائی
	اتومبیل	سایر				
۱۹۰	۱۳	۱۲	۱۰۵	۱	۴۱۱	رشت .....
۱۲	۰	۴	۰	۹	۲۵	صومعه سرا .....
۲۷	۰	۶	۱	۰	۳۴	لنگرود .....
۴	۰	۲	۲	۰	۱۲	سپاهک .....
۱۴	۱	۲	۱	۰	۱۸	آستارا .....
۲۷ (۲)	۰	۵	۰	۱	۴۸	طوالش .....
۶	۰	۰	۰	۴	۱۲	رودسر .....
۲۶	۰	۵۴	۰	۶	۹۱	انزلی .....
...	...	...	...	...	۸۴	رودبار .....
۱۳	۰	۲	۰	۰	۱۷	فومن .....

(۱) - از امار حوزه قضائی لاهیجان در این مورد اطلاعی در دست نیست.  
 (۲) - این تعداد عبارتند از: برق گرفتگی ۱، انفجار ۲، تیر خوردگی ۳۶ و شوک ۱.  
 (۳) - تصادف اتومبیل ۳۳ و سایر تصادف ۴.  
 مآخذ - پزشکی قانونی استان.

جدول ۶۷ - تعداد فوتشدگان بر اثر سوانح

سوختگی	تصادف اتومبیل	خفگی		بیطاری داخلی	برق گرفتگی	فوت مشکوک	جمع	
		سایر	درآب					
۸	۱۹۰	۱۳	۱۲	۱۰۵	۱	۱	۴۱۱	جمع کل .....
۰	۱۸	۱	۰	۷	۰	۰	۲۸	فروردین .....
۰	۱۲	۰	۰	۱۰	۰	۰	۲۸	اردیبهشت .....
۰	۲۰	۰	۱	۸	۰	۰	۳۵	خرداد .....
۱	۲۲	۰	۵	۱۰	۱	۰	۴۵	تیر .....
۰	۱۷	۷	۰	۱۰	۰	۰	۴۱	مرداد .....
۲	۱۸	۱	۴	۶	۰	۰	۴۱	شهریور .....
۰	۱۶	۰	۰	۹	۰	۰	۳۱	مهر .....
۰	۱۶	۰	۰	۹	۰	۱	۳۳	آبان .....
۱	۱۹	۱	۰	۶	۰	۰	۳۱	آذر .....
۰	۱۴	۱	۲	۸	۰	۰	۳۳	دی .....
۲	۱۱	۱	۰	۱۴	۰	۰	۳۳	بهمن .....
۲	۷	۱	۰	۸	۰	۰	۲۳	اسفند .....

مآخذ - پزشکی قانونی استان.

سوانح و به تفکیک حوزه های قضایی در استان گیلان (۱)

سال ۱۳۶۰

سایر	سقط جنین	دراثر آوار	مسمومیت	قتل	انتحار	سقوط	سوختگی
۴۰ (۲)	۲	۶	۹	۱۲	۶	۷	۸
.	.	۱	۱	۵	.	۲	۱
.	.	.	.	.	.	.	.
.	۲	.	.	۱	.	۱	.
.	.	.	.	.	.	.	.
.	.	.	۲	.	.	.	۳
.	.	.	.	.	.	۱	۱
.	.	.	.	۲	۱	.	.
...	...	...	...	...	...	...	...
.	.	.	.	.	.	.	۲

و برحسب ماه در حوزه قضایی مرکز استان گیلان ( رشت )

سال ۱۳۶۰

سقط جنین	شوک	تیر خوردگی	انفجار	دراثر آوار	مسمومیت	قتل	انتحار	سقوط
۲	۱	۳۶	۲	۶	۹	۱۲	۶	۷
.	.	۷	.	.	۲	۱	۱	.
.	.	.	.	۱	۲	۲	۱	.
.	.	.	۱	۱	۱	۲	.	۱
.	.	۳	.	۱	۱	.	.	۱
.	.	۶	.	.	.	.	۱	.
.	.	۶	.	۱	.	.	۱	۲
.	.	۵	.	.	.	۱	.	.
.	.	۵	.	۱	.	۱	.	.
.	.	۱	.	.	۲	.	۱	.
۱	.	.	۱	۱	.	۴	.	.
۱	.	۱	.	.	.	۱	۱	۱
.	۱	۲	.	.	.	.	.	۲

سال ۱۳۶۰

جدول ۶۸ - موقوفات بر حسب شهرستان در استان گیلان

تعداد رقبات				تعداد موقوفات	شهرستان
مستقل غیرمتصرفی	مستقل متصرفی	مزروعی غیرمتصرفی	مزروعی متصرفی		
۸۹۴	۱۰۲۴	۱۹۵	۵۵۲	۹۲۳	کل استان .....
۰	۲۲	۰	۰	۵	آستارا .....
۲۳	۴۲	۱	۱۵۲	۸۲	آستانه اشرفیه .....
۷۶	۲۶	۱	۵	۳۵	بندرانزلی .....
۶۱۸	۵۱۳	۱۲۶	۱۰۷	۴۰۶	رشت .....
۰	۶	۴	۱	۲۷	رودبار .....
۱	۱۱	۲	۳۱	۲۶	رودسر .....
۲۱	۱۶۵	۴	۱۳	۴۶	صومعه سرا .....
۰	۲	۰	۳	۲۹	طوالش .....
۰	۵۱	۱۲	۱۵	۷۷	فومن .....
۶۸	۱۱۷	۳۵	۱۵۳	۱۲۵	لاهیجان .....
۸۷	۵۹	۱۰	۷۲	۶۵	لنگرود .....

پاخذ - اداره کل اوقاف استان .

جدول ۶۹ - هزینه های امور خیریه اوقاف در استان گیلان (۱) سال ۱۳۶۰ ( هزارریال )

شهرستان	جمع	عمرانی	اجتماعی	بهداشتی	مذهبی	کمکهای انجام شده	
						پرورشگاهها	طلاب و مدرسین
آستارا .....	۲۳۹۱	۱۰۰	۰	۲۲۹۱	۰	۰	۰
بندرانزلی .....	۲۰۰	۲۰۰	۰	۰	۰	۰	۰
رشت .....	۷۶۱۰۰	۵۱۱۷۰	۸۱۷۸	۴۰۰۹	۱۰۵۶۳	۶۹۰	۱۴۹۰
رودبار .....	۴۰۰	۴۰۰	۰	۰	۰	۰	۰
صومعه سرا .....	۱۰۰۰	۱۰۰۰	۰	۰	۰	۰	۰
طوالش .....	۳۵۰	۳۵۰	۰	۰	۰	۰	۰
فومن .....	۲۰۰	۲۰۰	۰	۰	۰	۰	۰
لاهیجان .....	۶۹۴	۰	۲۵۰	۰	۴۴۴	۰	۰

(۱) - از آثار آستانه، لنگرود و رودسر در این مورد اطلاعی در دست نیست.  
پاخذ - اداره کل اوقاف استان .

جدول ۷۰ - موزه ها و کتابخانه های عمومی برحسب شهرستان در استان گیلان (۱) (۲) سال ۱۳۶۰

شهرستان	تعداد کتابخانه	کتاب موجود (جلد)	تعداد اعضاء (نفر)
کل استان	۲۷	۱۰۱۷۱۳	۱۴۲۲۸
آستارا	۱	۵۱۷۴	۲۲۹
آستانه اشرفیه	۲	۶۰۳۶	۸۵۹
بندرانزلی	۲	۸۹۵۳	۲۰۹۹
رشت	۵	۱۱۹۷۰	۹۱۳
رودبار	۲	۷۴۳۳	۵۸۱
رودسر	۶	۱۹۷۸۶	۱۱۴۸
صومعه سرا	۱	۲۶۷۹	۳۲۸
طوالش	۱	۸۹۹۱	۱۷۴۵
فومن	۳	۱۰۶۲۵	۱۳۴۶
لاهیجان	۲	۱۱۲۷۰	۲۵۲۲
لنگرود	۲	۷۵۹۶	۴۲۸

(۱) - استان گیلان دارای فقط یک موزه میباشد که در شهر رشت واقع است.  
 (۲) - فقط کتابخانه هایی را شامل می شود که تحت سرپرستی اداره کل ارشاد اسلامی استان  
 اداره میگردد.  
 مآخذ - اداره کل ارشاد اسلامی استان (۱) - تعداد کتابخانه های کودکان در استان گیلان  
 جدول ۷۱ - سال ۱۳۶۰

شرح	کل استان رشت	کوجصفهان	آستانه اشرفیه	لاهیجان	لنگرود	خطم	غازیان
تعداد کتابخانه	۲	۱	۱	۱	۱	۱	۱

دنباله جدول ۷۱ - تعداد کتابخانه های کودکان در استان گیلان (۱) سال ۱۳۶۰

شرح	انزلی	هشتپر	آستارا	فومن	صومعه سرا	رودبار	منجیل	لشتنشا
تعداد کتابخانه ....	۱	۱	(۲) ۲	۱	۱	۱	۱	۱

(۱) - تعداد سه کتابخانه دیگر در سال و شانزدهمین ، رود سر و رضوانشهر در حال پی ریزی است.  
 (۲) - در آستارا یک کتابخانه روستائی دایر میباشد .  
 مآخذ - گانین پرورش فکری کودکان و نوجوانان استان .

جدول ۷۲ - تعداد کتب کتابخانه ملی رشت ( مرکز استان گیلان ) بر حسب زبان و به تفکیک خطی و چاپی در سال ۱۳۶۰ ( جلد )

چاپی	خطی	جمع	(۱)	
			نوع کتاب	
۲۸۹۸۱	۶۱۸	۲۹۵۹۹	جمع کل	
۲۳۳۱۴	۳۱۲	۲۳۶۲۶	فارسی	
۲۵۵۶	۳۰۵	۲۸۶۱	عربی	
۹۹۷	.	۹۹۷	فرانسه	
۱۶۳۷	.	۱۶۳۷	انگلیسی	
۹۶	.	۹۶	ترکی	
۱۴۱	.	۱۴۱	روسی	
۱۰	.	۱۰	ارمنی	
۵	.	۵	گیلکی	
۲۰۳	.	۲۰۳	آلمانی	
۱۸	.	۱۸	اسپانیولی	
۴	.	۴	ایتالیایی	
.	۱	۱	عبری	

(۱) - از لحاظ زبان

بگیرد - کتابخانه ملی رشت .

جدول ۷۳ - تعداد مراجعین به کتابخانه ملی رشت ( مرکز استان گیلان ) بر حسب موضوع کتاب مورد مطالعه و به تفکیک شغلی در سال ۱۳۶۰ .

دیپلمه		دانشجو		دانش آموز		جمع	موضوع کتاب مورد مطالعه
مرد	زن	مرد	زن	مرد	زن		
۶۹۶۷	۲۱۰۹	۶۶۰۴	۲۰۴۱	۱۵۲۹۸	۱۵۰۱	۲۲۲۴۶	جمع کل
۱۴۸۰	۲۰۶	۱۸۰۵	۲۲۶	۲۴۴۵	۱۲۸	۸۶۳۰	ادبیات
۷۹۲	۳۶۵	۶۹۵	۳۷۴	۱۴۵۲	۹۳	۲۷۱۳	علوم اجتماعی
۳۹۵	۲۱۸	۳۲۲	۲۰۵	۹۷۳	۱۱۵	۲۷۶۰	تاریخ و جغرافیا
۶۷۲	۱۸۷	۴۹۵	۸۴	۵۴۲	۹۵	۳۰۵۱	شرح احوال و سیاحتها
۴۱۷	۲۵۸	۶۲۳	۳۳۵	۹۳۸	۱۵۲	۳۴۰۰	زبان‌شناسی
۲۳۲	۴۷	۲۱۳	۱۰۲	۶۷۲	۴۵	۱۸۳۶	آثار کلی
۲۷۹	۱۶۱	۲۶۴	۱۲۶	۸۷۷	۱۴۸	۲۵۸۱	هنر و سرگرمی
۶۵۸	۳۹	۴۶۱	۵۹	۱۰۱۷	۸۳	۲۸۰۱	فلسفه و روان‌شناسی
۴۹۳	۱۵۳	۵۱۷	۱۴۲	۸۳۲	۱۷۵	۳۳۲۹	ادیان و مذاهب
۵۹۷	۳۰۱	۶۱۷	۲۰۵	۲۸۲۵	۱۸۵	۵۲۵۵	علوم نظری
۹۵۳	۱۷۴	۵۹۲	۱۸۳	۲۷۲۵	۲۸۲	۵۷۹۰	تکنولوژی

دنیاله جدول ۷۳ - تعداد مراجعین به کتابخانه ملی رشت ( مرکز استان گیلان ) بر حسب موضوع کتاب مورد مطالعه و به تفکیک شغلی در سال ۱۳۶۰

موضوع کتاب		لیسانسیه		کارشناس		سایر	
مورد مطالعه		مرد	زن	مرد	زن	مرد	زن
جمع کل .....		۸۱۶	۶۸	۱۲۴۶	۷۴	۵۶۷۲	۱۸۵۰
ادبیات .....		۱۸۲	۱۳	۲۴۵	۵	۱۶۷۵	۲۲۰
علوم اجتماعی .....		۹۳	۷	۲۱۲	۰	۴۹۲	۱۳۸
تاریخ و جغرافیا .....		۸۲	۰	۱۱۸	۱۲	۲۳۷	۸۳
شرح احوال و سیاحتنامه .....		۳۸	۰	۲۱۸	۲	۴۸۳	۲۳۵
زبان‌شناسی .....		۶۵	۱۴	۳۸	۰	۳۵۳	۲۰۷
آثار کلی .....		۲۸	۰	۶۳	۰	۲۸۲	۱۵۲
هنر و سرگرمی .....		۴۲	۳	۶۵	۱۷	۳۱۷	۲۸۲
فلسفه و روان‌شناسی .....		۳۲	۲	۶۷	۳	۲۸۴	۹۶
ادیان و مذاهب .....		۷۵	۱۷	۱۳۶	۲۶	۵۳۹	۲۲۵
علوم نظری .....		۱۱۲	۰	۳۹	۶	۴۱۷	۵۱
تکنولوژی .....		۶۷	۱۲	۴۵	۳	۵۹۳	۱۶۱

ماخذ - کتابخانه ملی رشت .

جدول ۷۴ - تعداد کتب و اعضای کتابخانه ملی رشت ( مرکز استان گیلان ) بر حسب مالهای مختلف

اعضاء ( نفر )	کتب ( جلد )				جمع	سال
	خطی		چاپی			
	خارجی	فارسی	خارجی	فارسی		
۱۴۸۵۱	۳۰۶	۳۱۰	۵۴۷۵	۲۰۴۱۰	۲۶۵۰۱	.....۱۳۵۷
۱۵۸۶۷	۳۰۶	۳۱۰	۵۵۴۷	۲۱۳۳۷	۲۷۵۰۰	.....۱۳۵۸
۱۶۷۱۰	۳۰۶	۳۱۱	۵۵۸۴	۲۲۲۳۸	۲۸۴۳۹	.....۱۳۵۹
۱۸۰۸۱	۳۰۶	۳۱۲	۵۶۶۷	۲۳۳۱۲	۲۹۵۹۹	.....۱۳۶۰

ماخذ - کتابخانه ملی رشت .

جدول ۲۵ - تعداد سینط و گنجایش آن بر حسب شهردراستان گیلان سال ۱۳۶۰

شهر	سینما	گنجایش (نفر)
کل استان	۲۱	۱۱۴۳۶
آستارا	۱	۳۰۰
بندرانزلی	۳	۱۷۵۰
رشت	۷	۵۲۳۹
رودسر	۱	۴۰۰
صومعه سرا	۱	۲۸۰
ضومن	۱	۲۸۵
کلاچای	۱	۳۵۰
لاهیجان	۲	۱۴۴۰
لشت نشا	۱	۲۵۰
لنگرود	۲	۸۸۲
هشتپر	۱	۲۷۰

ماخذ - اداره کل ارشاد اسلامی استان .

جدول ۲۶ - توزیع اراضی کشاورزی در مناطق روستایی بر حسب سال در استان گیلان (هزارهکتار)

سال	محصولات مالانه		آبش		محصولات دائمی	
	آبی	دیم	آبی	دیم	آبی	دیم
۱۳۵۶	۱۵۲	۴۳	۳	۲۰	۴	۵۱
۱۳۵۷	۱۳۹	۴۳	۲	۲۵	۷	۵۶
۱۳۵۸	۱۳۸	۴۱	۴	۲۴	۳	۴۲

ماخذ - مرکز آمار ایران \* \* نتایج مقدماتی آمارگیری کشاورزی روستایی سالهای ۱۳۵۶-۱۳۵۷ و ۱۳۵۸  
جدول ۲۷ - سطح کاشت، تولید و عملکرد محصولات مالانه در استان گیلان سال ۱۳۵۸

نوع محصول	سطح کاشت (هزارهکتار)	تولید (هزارتن)	بذر (هزارتن)	عملکرد (کیلوگرم درهکتار)
گندم	۱۹/۶	۱۱/۷	۲/۴	۶۰۰
جو	۷/۱	۵/۰	۱/۰	۷۰۰
برنج (ثلثوک)	۱۳۹/۳	۳۹۵/۵	-	۲۸۰۰

ماخذ - مرکز آمار ایران \* \* نتایج مقدماتی آمارگیری کشاورزی روستایی سال ۱۳۵۸ .

جدول ۷۸ - سطح زیر کشت و تولید حبوبات ، محصولات جالیزی و سبزیجات بر حسب سال در استان گیلان ( هکتار - تن )

سبزیجات		محصولات جالیزی		حبوبات		سال
تولید	سطح زیر کشت	تولید	سطح زیر کشت	تولید	سطح زیر کشت	
۱۲۶۰۰	۴۲۰۰	۸۰۰۰۰	۸۵۰۰	۸۲۷۲	۸۸۰۰	.....۱۳۵۶
۱۳۰۰۰	۴۲۰۰	۸۰۰۰۰	۸۵۰۰	۸۲۰۰	۸۸۰۰	.....۱۳۵۷
۱۳۶۰۰	۴۲۰۰	۷۵۰۰۰	۸۵۰۰	۸۲۰۰	۸۸۰۰	.....۱۳۵۸
۱۳۵۰۰	۴۲۰۰	۸۰۰۰۰	۸۵۰۰	۷۹۲۰	۸۸۰۰	.....۱۳۵۹

مأخذ - اداره کل کشاورزی استان .

جدول ۷۹ - سطح زیر کشت و تولید توتون ، مرکبات ، جای و زیتون بر حسب سال در استان گیلان ( هکتار - تن )

مرکبات		توتون		سال
تولید	سطح زیر کشت	تولید	سطح زیر کشت	
۱۰۳۹۰۶	۵۱۷۵	۳۵۰۰	۳۴۰۰	.....۱۳۵۶
۷۵۰۰۰	۵۰۰۰	-	-	.....۱۳۵۷
۸۳۳۶۵	۵۰۶۸	۳۵۰۰	۳۴۲۳	.....۱۳۵۸
۵۴۷۱۰	۵۰۶۸	۴۲۹۲	۴۵۰۰	.....۱۳۵۹

دنباله جدول ۷۹ - سطح زیر کشت و تولید توتون ، مرکبات ، جای و زیتون بر حسب سال در استان گیلان ( هکتار - تن )

زیتون		جای ( برگ سبز ) ( ۱ )		سال
تولید	سطح زیر کشت	تولید	سطح زیر کشت	
۲۰۰۰	۱۵۰۰	۱۰۷۳۶۸	۳۶۸۱۷	.....۱۳۵۶
۶۰۰۰	۱۵۰۰	۸۶۴۰۰	۳۷۰۰۰	.....۱۳۵۷
۳۳۵۰	۱۵۰۰	۱۳۴۰۶۰	۳۷۹۶۷	.....۱۳۵۸
۳۴۵۰	۱۵۰۰	۱۳۳۴۰۳	۳۷۹۶۷	.....۱۳۵۹

( ۱ ) - سطح محصول سبز جای خشک بدست میاید .  
مأخذ - اداره کل کشاورزی استان .



جدول ۸۰ - فروش انواع کود شیمیائی بر حسب سال در استان گیلان ( تن )

سال	جمع	اوره	نیترات آمونیم ۲۲۶	سولفات آمونیم	فسفات آمونیم	کود مخلوط ۲۰-۲۰-۰	سوبر فسفات تریپل	سولفات پتاس
۱۳۵۶	۵۱۹۲۸	۲۱۰۲۹	۶۵	۱۴۷۷۲	۱۵۲۴۲	۸۰۰	.	.
۱۳۵۷	۲۱۷۰۰	۱۵۱۰۸	۵۰	۳۹۸۰	۲۳۴۲	.	.	۲۲۰
۱۳۵۸	۶۲۲۳۶	۲۲۲۵۵	۷۰۰	۱۴۶۹۵	۲۰۶۵۳	.	۳۲۲۱	۵۱۲
۱۳۵۹	۸۷۵۰۵	۳۸۸۰۷	۱۴۸۳	۱۶۲۲۱	۳۰۲۳۰	.	۷۴۳	۲۱
۱۳۶۰	۶۱۶۴۱	۲۹۱۳۱	۶۰۰	۱۸۲۳۰	۱۳۶۷۰	.	.	.

ط أخذ - شرکت سهامی پخش کود استان .

جدول ۸۱ - ماشین آلات عمده و سایر ادوات کشاورزی فروخته شده توسط بنگاه ماشینهای کشاورزی بر حسب سال در استان گیلان ( دستگاه )

سال	تراکتور	گاوی آهن	دیسک	کودپاش	انواع بذرپاش	انواع سمپاش	تریلر	تیغه بولدوزر	دستگاه تنظیم شخم	تیلر
۱۳۵۶	۷۰	۳۷	۲۴	۱	۱	.	۱۲	۴	۶۶	-
۱۳۵۷	۸۷	۳۶	۱۹	.	.	.	۲۰	۱	۵۲	-
۱۳۵۸	۷۱	۴۰	۲۲	۱	۱ (۱)	.	۸	۱	.	۲۱۸
۱۳۵۹	۲۱۱	۵۷	۹۷	۱۵	۳۰	۱	۵	۲	.	۸۱۰
۱۳۶۰	۱۸۸	۱۸۲	۳۰	۱	.	.	۱۰	۱	.	.

(۱) - بیست و یک ردیفه

ط أخذ - بنگاه توسعه ماشینهای کشاورزی استان .

جدول ۸۲ - مساحت جنگلکاریهای مصنوعی و نهالستانهای احداث شده و طرحهای جنگلداری (دانه زاده و شاخه زاده) برحسب سال در استان گیلان

طرح جنگلداری			مساحت جنگلکاریهای مصنوعی	سال
برداشت مالانه (مترمکعب)	مساحت (هکتار)	تعداد		
۲۳۸۷۵۶	۷۱۰۰۰	۱۱	۶۰	.....۱۳۵۷
۲۳۸۷۵۶	۷۱۰۰۰	۱۱	۲۸ $\frac{۱}{۴}$	.....۱۳۵۸
۱۸۰۷۹۷/۳۰	۷۱۹۷۲	۱۷	.	.....۱۳۵۹
.	.	.	۲۶۲۸/۴۵	.....۱۳۶۰

(۱) - در سال ۱۳۶۰ مساحت نهالستانهای احداث شده ۸۰۴۰۰ مترمربع میباشد.  
 مأخذ - مرجع گلداری کل استان.

جدول ۸۳ - اقدامات مربوط به آبخیزداری در جهت حفاظت خاک برحسب سال در استان گیلان

سال	بانکت سازی (کیلومتر)	سد (۳) خشکه چین (مترمکعب)	نهالکاری (هکتار)	جاده ساز (کیلومتر)	جمع آوری بذر (کیلوگرم)	کانال کشی جبر سازی (متر)
.....۱۳۵۹	۱	۳۱۷۲	۶۲/۵	۵	.	۱۰۰۰
.....۱۳۶۰	.	۵۲۳۱	۱۰۰	۲	۶۰	۱۵۴/۶۰

(۱) - کلیه این اقدامات فقط در شهرستان رودبار انجام پذیرفته است.  
 (۲) - بانکت سازی: ایجاد شیار بابعاد مختلف در دانه های پرشیب کوهسار و تپه ها بمنظور جلوگیری از فرسایش و شستشوی خاکهای سطحی و فرس گیاهان در داخل آنها برای ایجاد فضای سرسبز.  
 (۳) - سد خشکه چین: ایجاد سدهای موقتی با ظرفیتهای مختلف در عرض ابراهه های تند و پرشیب بمنظور جلوگیری از فرسایش خاک و جلوگیری از ورود آنها بداخل رودخانه و دریاچه سدها است.  
 مأخذ - آبخیزداری سد سپهر رود.

جدول ۸۴ - شرکتهای تعاونی روستائی بر حسب شهرستان در استان گیلان سال ۱۳۶۰ (ریال)

ذخیره قانونی	سرمایه	تعداد اعضا ( نفر )	تعداد شرکت	شهرستان
۱۸۱۰۰۷۵۹۹	۸۶۱۳۰۷۹۰۰	۲۳۱۳۷۱	۱۶۵	کل استان
۲۲۶۹۷۹۲	۱۹۳۹۱۴۰۰	۴۱۶۹	۲	آستارا
۱۲۲۵۶۸۶	۱۳۱۶۳۷۵۰	۳۰۳۷	۳	بندرانزلی
۵۷۹۲۸۳۲۵	۲۰۸۶۰۷۹۰۰	۴۶۸۰۵	۳۳	رشت
۴۸۷۱۱۸۴	۵۹۳۳۹۹۵۰	۱۶۱۸۳	۱۴	رودبار
۱۹۳۳۳۲۷۱	۱۱۰۹۰۳۱۵۰	۲۹۷۲۰	۲۵	رودسر
۱۳۱۳۸۰۲۳	۵۳۰۹۸۴۵۰	۱۹۴۹۲	۱۴	صومعه سرا
۲۲۹۰۵۳۶۸	۱۱۰۸۸۱۴۵۰	۲۸۲۹۰	۲۱	طالشی
۱۳۷۰۵۴۸۰	۷۱۴۳۹۸۰۰	۲۱۳۱۰	۱۴	فیروز
۳۵۹۵۷۰۸۵	۱۶۵۵۰۳۳۵۰	۴۷۹۷۷	۲۴	لاهیجان (۱)
۹۵۵۳۳۸۵	۴۸۸۶۸۷۰۰	۱۳۳۷۸	۱۴	لنگرود

دنباله جدول ۸۴ - شرکتهای تعاونی روستائی بر حسب شهرستان در استان گیلان سال ۱۳۶۰ (ریال)

طانده بد هسی		وام برداختی		شهرستان
موعد ترسیده	موعد رسیده	مبلغ	تعداد	
۱۸۲۲۶۳۶۳۶۶	۶۵۱۷۵۹۳۵۹۲	۳۵۳۵۵۶۶۶۵۰	۷۳۵۲۲	کل استان
۸۲۱۲۰۰۰۰	۳۵۶۳۳۳۶۸	۱۱۳۵۱۵۰۰۰	۱۷۲۷	آستارا
۳۰۰۱۵۰۰۰	۶۸۷۴۹۴۹۰	۷۶۶۱۴۳۰۰	۱۱۶۵	بندرانزلی
.	۱۶۷۳۱۵۰۵۶۷	۱۰۰۱۵۲۸۳۵۰	۲۳۲۱۵	رشت
۱۹۵۷۹۹۲۰۰	۱۸۵۳۶۳۵۵۰	۳۳۲۹۶۵۰۰۰	۶۰۳۷	رودبار
۱۵۷۴۷۶۵۰۰	۱۰۸۰۱۹۲۰۱۲	۳۳۸۸۹۸۰۰۰	۶۰۵۰	رودسر
.	۷۵۸۶۴۵۰۳۸	۷۲۱۳۸۰۰۰	۹۷۹	صومعه سرا
۱۴۱۸۲۱۹۷	۵۳۹۷۲۱۵۵۷	۶۵۳۴۹۰۰۰۰	۱۳۱۹۱	طالشی
۹۹۳۳۰۴۹۶۹	۱۹۷۱۷۳۸۳۶	۸۷۳۸۴۷۵۰	۸۱۰۵	فیروز (۱)
۲۳۰۶۹۳۴۰۰	۱۶۵۸۷۱۳۳۷۶	۶۹۱۳۷۳۳۵۰	۱۴۳۳۷	لاهیجان
۱۳۳۱۳۵۰۰۰	۳۱۰۳۴۹۷۰۰	۱۶۷۶۶۰۰۰۰	۲۷۰۶	لنگرود

(۱) - آثار شهرستان آستانه اشرفیه جز شهرستان لاهیجان منظور شده است.  
 تاخذ - سازگان تعاون روستائی استان .

جدول ۸۵ - تعداد وام، مبلغ وامهای پرداختی و وصولی بانک کشاورزی بر حسب سال در استان گیلان ( فقره - هزارریال )

سال	تعداد وامهای پرداختی	مبلغ وام	مبلغ وصولی وام
۱۳۵۶	۲۵۷۴۰	۲۲۲۷۰۰۰	۲۲۲۰۰۰۰
۱۳۵۷	۲۱۵۴۹	۲۵۵۲۴۲۷	۱۸۸۲۱۸۰
۱۳۵۸	۲۸۹۲۹	۵۱۵۷۰۹۹	۱۴۵۶۷۷۶
۱۳۵۹	۲۶۲۶۰	۹۰۰۱۲۸۶	۲۶۷۸۴۵۲
۱۳۶۰	۳۸۴۷۵	۸۴۸۴۵۲۲	۵۸۴۹۰۳۸

مأخذ - بانک کشاورزی استان .

جدول ۸۶ - مبلغ وامهای پرداختی بانک کشاورزی بر حسب سال و به تفکیک نحوه مصرف در استان گیلان ( هزارریال )

سال	مصارف جاری کشاورزی	امور آبیاری قنوات و حفرچاه	احداث باغات میوه و جای	ساختن بنا و تأسیسات عمومی روستائی
۱۳۵۶	۲۰۷۲۰۰۰	۵۹۰۰۰	۱۰۳۰۰۰	۳۸۵۰۰۰
۱۳۵۷	۱۵۹۸۴۲۷	۳۵۰۰۰	۷۳۰۰۰	۴۰۷۰۰۰
۱۳۵۸	۲۴۱۹۲۴۰	۶۰۴۰۰	۸۲۶۷۰	۷۰۴۶۹۳
۱۳۵۹	۵۵۲۸۲۱۸	۲۲۴۱۲۸	۱۴۱۸۵۲	۱۰۸۱۲۸۷
۱۳۶۰	۲۹۰۱۲۵۴	۲۲۴۱۳۵	۱۴۹۱۱۹	۱۱۴۴۸۰۲

دنباله جدول ۸۶ - مبلغ وامهای پرداختی بانک کشاورزی بر حسب سال و به تفکیک نحوه مصرف در استان گیلان ( هزارریال )

سال	دامداری و دامپروری	پرورش طیور	خرید تراکتور و انواع ماشینهای کشاورزی	سایر مصارف
۱۳۵۶	۴۲۳۰۰۰	۳۰۰۰	-	۲۸۲۰۰۰
۱۳۵۷	۲۹۵۰۰۰	.	-	۱۴۵۰۰۰
۱۳۵۸	۵۸۱۷۲۸	۱۵۷۱۲	۲۵۹۱۲۱	۳۱۵۵۵
۱۳۵۹	۸۵۲۱۵۶	۲۴۹۹۵۲	-	۸۹۲۴۹۲
۱۳۶۰	۱۳۷۸۰۷۸	۱۰۶۶۷۹	۳۱۷۶۶۷	(۱) ۲۶۲۵۸۸

(۱) - از این مقدار وام در این سال ۱۴۹۳ هزارریال آن مربوط به امور تألیفاتی و صنایع دستی روستائی می باشد .

مأخذ - بانک کشاورزی استان .

جدول ۸۷ - تعداد انواع دام بر حسب نوع در استان گیلان سالهای ۱۳۵۲ و ۱۳۵۴ ( رأس )

سال	گوسفند و بزه بزغال	گا و گوساله	گا و میش و بچه گا و میش	اسب	قاروا ستر	الاغ
۱۳۵۲	۵۱۰۴۴۳	۱۰۳۵۵۷	۴۸۶۰۳۵	۱۲۵۱۲	۶۹۴۴	۵۸۳۰
۱۳۵۴	۴۰۲۸۸۶	۱۳۹۲۷۳	۴۹۰۷۳۱	۲۳۹۷۸	۸۶۱۸	۴۹۱۱

ماخذ - مرکز آمار ایران . نتایج سرشماری کشاورزی ۱۳۵۲ و نتایج آمارگیری کشاورزی روستایی ۱۳۵۴  
جدول ۸۸ - تعداد گا و گوساله ، گوسفند و بزه ، بز و بزغال بر حسب سال در استان گیلان  
( هزار رأس )

سال	گا و گوساله	گوسفند و بزه	بز و بزغال
۱۳۵۶	۵۰۱	۵۲۲ *	-
۱۳۵۷	۵۶۰	۱۱۰۴	۳۲۴
۱۳۵۸	۳۶۱ *	۲۴۶	۸۵

ماخذ - مرکز آمار ایران . \* نتایج مقدماتی آمارگیری کشاورزی روستایی سالهای ۱۳۵۶ ، ۱۳۵۷ ، ۱۳۵۸  
جدول ۸۹ - تعداد گوسفند و بز بر حسب سن و جنس در استان گیلان سال ۱۳۵۴ ( رأس )

کمتر از یکسال	یکساله و بیشتر				کل	دام
	نمر	ماده		جمع		
		غیر شیرده	شیرده			
۱۰۰۱۶۱	۳۶۳۵۳	۵۶۱۵۳	۲۱۰۲۱۹	۳۰۲۷۲۵	۴۰۲۸۸۶	گوسفند
۳۴۱۸۴	۱۸۰۵۱	۱۴۸۷۷	۷۲۱۶۰	۱۰۵۰۸۸	۱۳۹۲۷۳	بزه

ماخذ - مرکز آمار ایران . نتایج آمارگیری کشاورزی روستایی ۱۳۵۴ .  
جدول ۹۰ - تعداد گا و میش بر حسب سن و جنس در استان گیلان سال ۱۳۵۴ ( رأس )

کمتر از دو سال	دو ساله و بیشتر				کل	دام
	نمر	ماده		جمع		
		غیر کار	کار			
۱۵۷۹۹۲	۲۱۱۰۲	۸۰۵۴۳	۶۲۷۳۱	۱۶۸۳۶۳	۳۳۲۷۳۹	گا
۷۳۰۵	۱۰۴۸	۲۵	۶۸۰۳	۸۷۹۷	۱۶۶۷۳	گا و میش

ماخذ - مرکز آمار ایران . نتایج آمارگیری کشاورزی روستایی ۱۳۵۴ .

جدول ۹۱- تعداد اسب، قاطر و استر، الاغ در استان گیلان سال ۱۳۵۴ ( رأس )

نوع شـرح	اسب	قاطر و استر	الاغ
تعداد .....	۷۵۹۰۲	۸۶۱۸	۴۹۱۱

مأخذ- مرکز آمار ایران . نتایج آمارگیری کشاورزی روستائی ۱۳۵۴ .

جدول ۹۲- تعداد انواع طیور بومی و نژاد خارجی در استان گیلان سال ۱۳۵۴ ( قطعه )

نوع شـرح	طیور بومی و دورد							طیور نژاد خارجی
	مرغ	خروس	جوجه	بوقلمون	اردک	غاز	مرغ و خروس گوشتی	
تعداد .....	۱۰۳۸۴۰۴	۹۱۰۲۲۸۵۸	۹۷۱۷۲۵	۳۱۷۳۸	۸۵۱۱۳۸	۶۹۲۴۹	۲۲۱۶۶۲	

مأخذ- مرکز آمار ایران . نتایج آمارگیری کشاورزی روستائی ۱۳۵۴ .

جدول ۹۳- متوسط روزهای شیردهی و مقدار شیردهی روزانه انواع دام در استان گیلان سال ۱۳۵۴ ( کیلوگرم )

شـرح	گاو	گوسفند	بز
روزهای شیردهی .....	۱۸۹	۱۸۵	۱۲۲
مقدار شیردهی .....	۱/۶۶	۲/۲۱	۰/۵۳

مأخذ- مرکز آمار ایران . نتایج آمارگیری کشاورزی روستائی ۱۳۵۴ .

جدول ۹۴ - تعداد گندوی زنبور عمل، تولید عمل و پبله کرم ابریشم در استان گیلان سالهای ۱۳۵۴ و ۱۳۵۲

تولید پبله کرم ابریشم (کیلوگرم)	زنبور عمل				سال
	تولید عمل (کیلوگرم)	تعداد کنسرو			
		جدید	قدیمی	جمع	
۶۸۹۶۴۵	۱۸۹۳۸۴	۶۹۲۳	۴۸۶۸۴	۵۵۶۰۷	.....۱۳۵۲
۲۲۷۶۷۶۲	۲۰۲۰۰۲	۹۷۵۸	۵۳۶۴۰	۶۳۳۹۸	.....۱۳۵۴

طخذ - مرکز آمار ایران. نتایج سرشماری کشاورزی ۱۳۵۲ و نتایج آمارگیری کشاورزی روستایی ۱۳۵۴.

جدول ۹۵ - تعداد کشتار انواع دامپر حسب شهرداریها و به تفکیک شهرستان در استان گیلان سال ۱۳۵۹ (راس)

نام شهرداری به تفکیک شهرستان	گوسفند و بیره	بز و بزغاله	گا و گوساله	گا و میش
کل استان .....	۱۸۰۹۵۵	۹۷۲۷۱	۴۹۶۵۱	۳۴۷۳
شهرستان آستارا .....	۱۳۳۶۸	۸۱۷	۱۷۲۵	۳۶۲
آستارا .....	۱۳۳۶۸	۸۱۷	۱۷۲۵	۳۶۲
شهرستان آستانه اشرفیه .....	۳۲۱۵	۱۳۳۷	۲۸۳۵	۳۷
آستانه اشرفیه .....	۲۹۴۳	۱۳۳۷	۲۲۳۹	۹
کما شهر .....	۲۷۲	.	۵۹۶	۲۸
شهرستان بندرانزلی .....	۱۵۴۴۴	۱۰۰۷۹	۳۷۳۲	۲۲۴۵
بندرانزلی .....	۱۵۴۴۴	۱۰۰۷۹	۳۷۳۲	۲۲۴۵
شهرستان رشت .....	۵۰۹۱۸	۵۹۳۱۳	۱۹۸۴۱	۷۲۹
خشکبیجار .....	۲۵۸	.	۵۸۰	.
خطام .....	۱۵۰	۳	۱۳۱۴	.
رشت .....	۴۸۵۷۸	۵۸۸۴۳	۱۳۶۰۹	۶۴۰
سنگر .....	۵۴۸	۵۴	۸۹۳	۵۱
کوچصفهان .....	۹۷۳	۱۹۳	۲۲۸۲	۱۰
لشت نشاء .....	۴۱۱	۱۳۰	۱۱۶۴	۳۸
شهرستان رودبار .....	۶۷۱۷	۶۷۵	۷۰۲	.
رودبار .....	۲۴۳۴	۶۷۳	۳۱۲	.
منجیل .....	۴۲۸۳	۲	۳۹۰	.

دنباله جدول ۹۵ - تعداد کشتار انواع دام بر حسب شهرداریها و به تفکیک شهرستان در استان گیلان سال ۱۳۵۹ (راس)

نام شهرداری به تفکیک شهرستان	گوسفند و بیره	بز و بزغاله	گا و گوساله	گا و میش
شهرستان رودسر.....	۲۴۱۴۷	۹۵۶	۵۲۹۵	۰
املش.....	۲۳۷۵	۸۰۳	۱۳۶۸	۰
چابکسر.....	۲۸۶۸	۰	۸۳۷	۰
رحیم آباد.....	۳۸۷	۱۵۳	۵۳۹	۰
رودسر.....	۱۷۰۹۳	۰	۲۳۵۰	۰
کلاچای.....	۱۲۴۴	۰	۲۱۸	۰
واحارگاه.....	۱۸۰	۰	۱۸۳	۰
شهرستان صومعه سرا.....	۵۱۷۷	۱۸۳۱	۴۰۵۳	۵
صومعه سرا.....	۵۱۷۷	۱۸۳۱	۴۰۵۳	۵
شهرستان طوالش.....	۱۶۷۹۵	۳۷۱۸	۳۳۲۵	۷
پره سر.....	۳۰۸	۵	۱۳۰	۰
رضوان شهر.....	۸۳۷	۰	۱۰۱۱	۰
ماسال.....	۲۳۴۸	۳۱۶	۹۵۰	۰
هشتپر.....	۱۳۴۰۲	۳۴۹۷	۱۱۵۴	۷
شهرستان فومن.....	۷۴۵۴	۴۷۶۱	۱۸۹۶	۱۲
شفت.....	۱۱۳۲	۵۱۱	۴۸۴	۱۲
فومن.....	۶۲۶۵	۴۳۵۰	۱۳۹۰	۰
ماسوله.....	۵۷	۰	۲۲	۰
شهرستان لاهیجان.....	۱۸۷۵۲	۹۴۴۶	۳۷۸۰	۳۲
سیاهکل.....	۶۸۳	۳۱۲	۱۴۳۷	۳
لاهیجان.....	۱۸۰۶۹	۹۱۳۴	۳۳۴۳	۲۹
شهرستان لنگرود.....	۱۹۰۶۸	۴۴۳۸	۲۵۴۷	۴۴
کومله.....	۸۷۵	۰	۲۴۴	۰
لنگرود.....	۱۸۱۹۳	۴۴۳۸	۲۳۰۳	۴۴

ماخذ - مرکز آمار ایران . آمار کشتار دام کشتارگاههای کشور سال ۱۳۵۹ .



جدول ۹۶ - تعداد کشتار انواع اعدام در فصول و ماههای مختلف در حوزه عمل شهرداریهای استان  
گیلان سال ۱۳۵۹ (راس)

فصل و ماه	گوسفند و بیره	بز و بزغاله	گا و گوماله	گا و میش
سال	۱۸۰۹۵۵	۹۷۲۷۱	۴۹۶۵۱	۳۴۷۳
بهار	۵۹۵۷۴	۱۷۷۲۴	۱۲۰۳۹	۹۰۰
فروردین	۱۸۷۸۹	۳۱۷۱	۴۸۵۶	۳۶۲
اردیبهشت	۲۱۳۶۶	۵۰۸۸	۴۷۳۰	۳۰۳
خرداد	۱۹۴۱۹	۹۴۶۵	۴۴۵۳	۲۳۵
تابستان	۵۷۳۸۷	۳۱۵۳۲	۱۴۵۲۴	۱۱۱۹
تیر	۱۹۶۶۰	۱۲۹۳۹	۴۷۹۹	۲۴۰
مرداد	۱۹۰۰۹	۱۴۰۳۴	۴۵۵۶	۴۰۲
شهریور	۱۸۷۱۸	۱۴۵۷۹	۵۱۶۹	۴۷۷
پاکیز	۳۶۱۴۴	۲۲۲۸۷	۹۷۳۹	۸۱۳
مهر	۱۴۹۰۳	۱۲۴۲۷	۴۲۰۷	۳۷۵
آبان	۱۳۰۵۵	۸۴۰۹	۳۵۵۱	۳۸۸
آذر	۸۱۸۶	۱۴۵۱	۱۹۷۱	۵۰
زمستان	۲۷۸۵۰	۱۵۷۲۸	۱۱۳۵۹	۶۴۱
دی	۱۱۸۸۵	۷۶۴۰	۴۰۵۶	۴۷۴
بهمن	۸۱۳۶	۴۶۳۹	۳۴۳۶	۱۰۷
اسفند	۷۸۲۹	۳۴۴۹	۳۸۶۷	۶۰

مأخذ - مرکز آمار ایران . آمار کشتار اعدام کشتارگاههای کشور سال ۱۳۵۹ .

جدول ۹۷ - وزن لاشعانواع دام کشتار شده بر حسب شهرداریها و به تفکیک شهرستان در استان گیلان سال ۱۳۵۱ (کیلوگرم)

نام شهرداری به تفکیک شهرستان	گوسفند و بیره	بز و بزغاله	گا و گوساله	گا و میش
کل استان .....	۲۲۲۴۱۹۷	۱۴۵۹۵۸۳	۳۹۹۰۴۱۱	۴۷۳۹۷۹
شهرستان آستارا .....	۲۶۳۳۶۰	۱۲۲۵۸	۱۴۰۵۸۰	۴۰۸۰۰
آستارا .....	۲۶۳۳۶۰	۱۲۲۵۸	۱۴۰۵۸۰	۴۰۸۰۰
شهرستان آستانه اشرفیه ..	۴۵۷۱۲	۱۸۴۹۶	۲۵۳۹۵۵	۴۵۰۵
آستانه اشرفیه .....	۴۰۸۴۶	۱۸۴۹۶	۲۰۵۷۱۵	۱۷۵
کیا شهر .....	۴۸۶۶	.	۴۸۲۴۰	۳۵۳۰
شهرستان بندرانزلی .....	۳۴۱۲۸۳	۲۰۵۰۰۲	۳۷۰۹۴۵	۳۳۹۹۷۰
بندرانزلی .....	۳۴۱۲۸۳	۲۰۵۰۰۲	۳۷۰۹۴۵	۳۳۹۹۷۰
شهرستان رشت .....	۱۰۰۹۴۴۳	۸۸۸۵۱۴	۱۳۳۵۵۰۰	۷۲۹۴۹
خشکبیجار .....	۴۶۴۴	.	۶۶۹۱۰	.
خطام .....	۳۰۰۰	۶۰	۱۷۱۶۲۵	.
رشت .....	۹۷۱۵۶۰	۸۸۲۶۴۵	۶۸۰۴۵۰	۶۴۰۰۰
سنگر .....	۶۴۷۹	۵۹۷	۸۱۷۶۵	۵۲۹۹
کوچصفهان .....	۱۷۹۰۳	۳۵۸۰	۲۳۲۹۸۰	۱۰۰۰
لشتنشاء .....	۵۸۵۷	۱۶۳۲	۱۰۱۷۷۰	۲۶۵۰
شهرستان رودبار .....	۱۴۱۳۹۵	۱۴۶۷۶	۵۲۵۴۹	.
رودبار .....	۵۷۶۶۵	۱۴۶۳۶	۳۲۳۴۹	.
نجیل .....	۸۲۷۳۰	۴۰	۲۱۲۰۰	.
شهرستان رودسر .....	۳۷۸۲۵۷	۱۳۲۶۶	۵۲۴۳۰۵	.
اطن .....	۳۱۶۳۸	۱۰۹۷۱	۱۰۴۹۰۵	.
جایکسر .....	۴۷۳۸۵	.	۷۱۰۵۰	.
رحیم آباد .....	۵۸۰۵	۲۲۹۵	۶۰۴۴۰	.
رودسر .....	۲۷۱۲۱۹	.	۲۲۳۳۱۰	.
کلاچای .....	۱۸۶۶۰	.	۴۳۶۰۰	.

دنباله جدول ۹۷ - وزن لاشه انواع دام کشتار شده بر حسب شهرداریها و به تفکیک شهرستان در استان گیلان سال ۱۳۵۹ (کیلوگرم)

نام شهرداری به تفکیک شهرستان	گوسفند و بره	بز و بزغاله	گاو و گوساله	گاو میش
واچارگاه.....	۳۶۵۰	۰	۲۰۰۰۰	۰
شهرستان صومعه سرا...	۷۲۲۲۶	۱۸۳۱۰	۲۴۶۹۸۰	۲۵۰
صومعه سرا.....	۷۲۲۲۶	۱۸۳۱۰	۲۴۶۹۸۰	۲۵۰
شهرستان طوالش.....	۳۰۳۶۱۱	۶۰۵۶۱	۲۲۷۲۳۸۰	۸۹۰
بره سر.....	۴۶۰۵	۷۵	۱۲۱۵۰	۰
رشتوانشهر.....	۱۶۷۴۰	۰	۷۰۷۷۰	۰
طاسال.....	۳۲۱۹۰	۲۷۹۲	۶۷۷۱۰	۰
هشتپر.....	۲۵۰۰۷۶	۵۷۶۹۴	۸۶۷۵۰	۸۹۰
شهرستان فومن.....	۱۰۳۲۲۶	۵۷۲۱۰	۱۹۳۰۱۱	۱۷۵۰
شفق.....	۱۷۳۱۰	۷۰۹۵	۴۷۳۰۰	۱۷۵۰
فومن.....	۸۵۷۷۶	۵۰۱۱۵	۱۴۳۵۱۱	۰
طاسوله.....	۱۱۴۰	۰	۲۲۰۰	۰
شهرستان لاهیجان.....	۳۱۸۲۸۶	۱۲۰۵۲۸	۴۰۰۶۱۱	۵۲۱۵
سیاهکل.....	۱۳۳۸۴	۴۶۶۰	۱۳۶۵۷۱	۴۳۵
لاهیجان.....	۳۰۴۹۰۲	۱۱۵۸۷۸	۲۶۴۰۴۰	۴۷۸۰
شهرستان لنگرود.....	۲۵۶۲۹۸	۵۰۷۵۲	۲۳۳۵۹۵	۷۶۵۰
کیله.....	۱۱۰۹۰	۰	۲۵۱۲۰	۰
لنگرود.....	۲۲۵۲۰۸	۵۰۷۵۲	۲۰۸۲۷۵	۷۶۵۰

طاسد - مرکز آمار ایران . آمار کشتار دام کشتارگاههای کشور سال ۱۳۵۹ .

جدول ۹۸ - وزن لاشعانواع دام گشتار شده در فصول و ماههای مختلف در حوز عمل شهرداریهای استان گیلان سال ۱۳۵۹ (کیلوگرم)

گاو میش	گاو گوساله	بز و بزغاله	گوسفند و برة	فصل و ماه
۴۷۲۹۷۹	۲۹۹۰۴۱۱	۱۴۵۹۵۸۲	۲۲۲۴۱۹۷	گلستان
۱۱۸۷۸۵	۱۱۲۷۲۴۲	۲۶۱۶۶۱	۱۰۶۸۶۵۰	بهار
۴۷۶۱۰	۴۱۴۶۴۰	۴۹۲۴۷	۲۴۱۶۸۵	فروردین
۲۹۴۲۵	۲۷۲۰۴۰	۷۷۶۷۸	۲۷۸۲۲۲	اردیبهشت
۲۱۷۵۰	۲۴۹۵۶۲	۱۴۲۷۳۶	۲۴۸۷۴۲	خرداد
۱۶۱۲۲۵	۱۱۷۷۳۱۸	۶۲۴۰۵۲	۱۰۲۲۹۹۲	تابستان
۲۱۲۴۵	۲۹۶۴۱۲	۱۸۷۰۹۵	۲۲۲۵۰۲	تیر
۶۱۵۵۰	۲۶۵۶۲۱	۲۲۰۲۲۱	۲۵۲۰۲۸	مرداد
۶۸۴۲۰	۴۱۵۲۶۴	۲۲۶۷۲۷	۲۴۷۲۶۱	شهریور
۱۱۱۴۶۵	۸۲۰۱۶۹	۲۲۶۲۹۷	۶۲۸۱۱۰	پاییز
۵۱۹۴۵	۲۵۶۷۶۷	۱۸۱۲۳۶	۲۶۸۱۱۲	مهر
۵۲۵۸۵	۲۷۵۰۱۲	۱۲۵۱۵۴	۲۲۳۳۱۵	آبان
۵۹۳۵	۱۸۸۳۹۰	۱۹۸۰۷	۱۲۶۶۸۲	آذر
۸۲۵۰۲	۸۵۵۶۰۱	۲۲۹۵۷۲	۴۹۴۴۴۵	زمستان
۶۴۵۵۹	۲۹۵۵۲۲	۱۱۱۰۷۵	۲۰۵۲۸۲	دی
۱۱۶۳۵	۲۴۵۵۶۲	۶۹۰۷۷	۱۴۹۲۲۶	بهمن
۶۳۱۰	۲۱۴۵۰۶	۴۹۴۲۰	۱۳۹۹۳۶	اسفند

ماخذ - مرکز آمار ایران . آمار گشتار دام گشتارگدهای کشور سال ۱۳۵۹ .

جدول ۹۹ - تعداد، وزن و میانگین وزن لاشه یک رأس از انواع دام کشتار

سال	گوسفند و بـره		بز و بزغاله	
	تعداد	وزن	تعداد	وزن
۱۳۵۶	۲۰۳۵۸۷	۳۶۰۳۷۲۰	۹۸۴۹۲	۱۳۲۷۷۳۴
نیمه اول ۱۳۵۷	۱۲۴۸۳۸	۲۱۶۱۶۲۴	۵۹۰۹۲	۸۲۸۷۴۸
نیمه دوم ۱۳۵۷	۹۸۳۷۳	۱۷۶۸۳۱۶	۵۵۵۹۶	۷۸۴۷۹۸
۱۳۵۸	۲۱۸۱۲۵	۳۹۱۵۳۰۶	۱۲۳۰۶۴	۱۸۰۵۱۳۴
۱۳۵۹	۱۸۰۹۵۵	۳۲۳۴۱۹۷	۹۷۲۷۱	۱۴۵۹۵۸۳

ماخذ - مرکز آمار ایران . آمار کشتار دام کشتارگاههای کشور ۱۳۵۶، نیمه اول و دوم ۱۳۵۷، ۱۳۵۸، جدول ۱۰۰ - تعداد وزن و میانگین وزن لاشه یک رأس از انواع دام کشتار

فصل	گوسفند و بره	
	تعداد	وزن
جمع	۱۸۰۹۵۵	۳۲۳۴۱۹۷
بهار	۵۹۵۷۴	۱۰۶۸۶۵۰
تابستان	۵۷۳۸۷	۱۰۴۲۹۹۲
پائیز	۳۶۱۴۴	۶۲۸۱۱۰
زمستان	۲۷۸۵۰	۴۹۴۴۴۵

ماخذ - مرکز آمار ایران . آمار کشتار دام کشتارگاههای کشور سال ۱۳۵۶، جدول ۱۰۱ - میانگین قیمت خرده فروشی یک کیلوگرم گوشت گوسفند و بره در

سال	فروردین	اردیبهشت	خرداد	تیسر	مرداد
۱۳۵۷	۲۶۸/۷	۲۶۴/۸	۲۷۲/۲	۲۸۵/۰	۲۶۰/۴
۱۳۵۸	۳۵۰	۳۵۰	۳۵۰	۳۲۰	۳۲۰

ماخذ مرکز آمار ایران . آمار کشتار دام کشتارگاههای کشور ۱۳۵۷، ۱۳۵۸

جدول ۱۰۲ - میانگین قیمت خرده فروشی یک کیلوگرم گوشت بز و بزغاله در

سال	فروردین	اردیبهشت	خرداد	تیسر	مرداد
۱۳۵۷	۲۷۲/۲	۲۶۹/۲	۲۷۵/۰	۲۷۲/۳	۲۵۶/۱
۱۳۵۸	۳۵۰	۳۵۰	۳۵۰	۳۲۰	۳۲۰

ماخذ مرکز آمار ایران . آمار کشتار دام کشتارگاههای کشور ۱۳۵۷، ۱۳۵۸

شده در نقاط دارای شهرداری برحسب سال در استان گیلان

( رأس - کیلوگرم )

خوک			گاو میش			گاو و گوساله		
میانگین وزن یک رأس	وزن	تعداد	میانگین وزن یک رأس	وزن	تعداد	میانگین وزن یک رأس	وزن	تعداد
۴۰/۰۹	۶۵۳۵	۱۶۳	۱۱۲/۵	۲۴۷۸۱۱	۲۲۰۲	۸۴/۵	۴۳۰۰۵۳۵	۵۰۸۷۴
۳۹/۶	۱۶۲۵	۴۱	۱۰۵/۶	۱۰۱۲۷۲	۹۵۹	۸۴/۰	۲۴۱۶۵۸۰	۲۸۷۴۰
.	.	.	۱۰۵/۱	۱۰۸۴۰۰	۱۰۳۱	۸۳/۴	۲۴۶۱۳۶۵	۲۹۵۲۳
.	.	.	۱۱۱/۷	۲۹۸۸۸۳	۲۶۷۴	۸۲/۳	۲۹۷۸۱۲۸	۶۰۲۴۵
.	.	.	۱۲۶/۴	۴۷۳۹۷۹	۲۴۷۲	۸۰/۳	۲۹۹۰۴۱۱	۴۹۶۵۱

۱۳۵۹ و

شده در نقاط دارای شهرداری برحسب فصل در استان گیلان

سال ۱۳۵۹ ( رأس - کیلوگرم )

گاو میش			گاو گوساله			بزرگسال		
میانگین وزن یک رأس	وزن	تعداد	میانگین وزن یک رأس	وزن	تعداد	میانگین وزن یک رأس	وزن	تعداد
۱۰۶/۴	۴۷۳۹۷۹	۲۴۷۲	۸۰/۳	۲۹۹۰۴۱۱	۴۹۶۵۱	۱۵/۰	۱۴۵۹۵۸۳	۹۷۲۷۱
۱۳۱/۹	۱۱۸۷۸۵	۹۰۰	۸۱/۰	۱۱۳۷۲۴۳	۱۴۰۳۹	۱۵/۲	۲۶۹۶۶۱	۱۷۷۲۴
۱۴۴/۰	۱۶۱۲۲۵	۱۱۱۹	۸۱/۰	۱۱۷۷۳۹۸	۱۴۵۲۴	۱۵/۲	۶۳۴۰۵۳	۲۱۵۳۲
۱۳۷/۱	۱۱۱۴۶۵	۸۱۳	۸۴/۳	۸۲۰۱۶۹	۹۷۲۹	۱۴/۶	۳۲۶۲۹۷	۲۲۲۸۷
۱۲۸/۷	۸۲۵۰۴	۶۴۱	۷۵/۳	۸۵۵۶۰۱	۱۱۳۵۹	۱۴/۵	۲۲۹۵۷۲	۱۵۷۲۸

( ریال )

نقاط دارای شهرداری برحسب سال و به تفکیک ماه در مرکز استان گیلان

شهر یور	مهر	آبان	آذر	دی	بهمن	اسفند
۲۶۹/۵	۰۰۰	۰۰۰	۰۰۰	۰۰۰	۰۰۰	۰۰۰
۳۰۰	۳۰۰	۳۰۰	۳۸۰	۴۰۰	۴۵۰	۴۵۰

( ریال )

نقاط دارای شهرداری برحسب سال و به تفکیک ماه در مرکز استان گیلان

شهر یور	مهر	آبان	آذر	دی	بهمن	اسفند
۲۷۲/۶	۰۰۰	۰۰۰	۰۰۰	۰۰۰	۰۰۰	۰۰۰
۳۰۰	۳۰۰	۳۰۰	۳۵۰	۴۰۰	۴۵۰	۴۵۰

جدول ۱۰۳ - میانگین قیمت خرده فروشی یک کیلوگرم گوشت

سال	فروردین	اردیبهشت	خرداد	تیر
.....۱۳۵۷	۲۱۲/۹	۲۱۰/۲	۲۲۳/۵	۲۱۸/۴
.....۱۳۵۸	۲۴۰	۲۴۰	۲۴۰	۲۵۰

طخذ - مرکز آمار ایران . آمار کشتار دام کشتارگاههای کشور ۱۳۵۷، ۱۳۵۸

جدول ۱۰۴ - میانگین قیمت خرده فروشی یک کیلوگرم گوشت

سال	فروردین	اردیبهشت	خرداد	تیر
.....۱۳۵۷	۲۱۶/۹	۲۲۲/۷	۲۳۰/۰	۲۲۹/۳
.....۱۳۵۸	۲۴۰	۲۴۰	۲۴۰	۲۵۰

طخذ - مرکز آمار ایران . آمار کشتار دام کشتارگاههای کشور ۱۳۵۷، ۱۳۵۸

جدول ۱۰۵ - تولید و ارزش محصولات کارخانه شیر

ماه	شیر		ماست	
	مقدار	ارزش	مقدار	ارزش
جمعی	۱۵۲۰۹۵۷/۸۵	۵۲۶۷۲۲۶۳	۱۲۷۵۶۱۲	۷۴۵۶۸۶۰۰
فروردین	۱۲۴۲۴۴/۵۰	۳۸۲۷۹۶۹	۱۱۷۸۵۴	۶۰۱۲۰۱۶
اردیبهشت	۱۲۲۴۴۱/۲۵	۴۴۷۸۸۵۴	۱۱۲۶۵۲	۵۷۱۹۴۸۰
خرداد	۹۹۸۹۷/۷۵	۳۶۳۰۹۱۴	۱۴۶۸۹۲	۷۵۵۲۳۶۹
تیر	۱۰۵۶۷۰/۵۰	۳۹۲۰۶۸۱	۱۴۶۰۸۵	۷۴۸۶۱۵۴
مرداد	۱۰۲۱۷۶/۷۵	۳۶۴۸۱۳۸	۱۲۵۶۹۷	۶۶۸۷۲۰۵
شهریور	۹۳۳۳۳/۲۵	۳۲۶۴۲۹۷	۱۵۲۵۹۰	۷۴۰۹۳۳۱
مهر	۱۳۶۷۹۸/۵۰	۴۸۰۷۲۷۱	۱۳۸۴۴۲	۶۴۸۲۹۶۷
آبان	۱۴۴۴۷۵/۷۵	۵۲۷۸۵۱۵	۱۰۹۷۸۰	۵۷۷۲۹۲۸
آذر	۱۴۸۳۷۴	۵۴۵۸۸۹۶	۱۰۶۹۶۹	۵۳۴۷۸۰۹
دی	۱۴۲۹۹۳/۱۰۰	۵۲۳۸۲۷۰	۱۰۶۱۴۸	۵۴۲۶۰۹۴
بهمن	۱۴۸۷۲۲	۵۲۵۷۲۲۰	۹۳۴۵۵	۴۶۷۱۸۲۵
اسفند	۱۳۰۸۳۰/۵۰	۴۷۶۱۰۳۸	۱۱۹۰۴۸	۶۰۰۰۴۲۲

طخذ - کارخانه شیر پاستوریزه و استریلیزه استان .

گا وگوماله در نقاط دارای شهرداری برحسب مال و به تفکیک ماه در مرکز استان گیلان (ریال)

اسفند	بهمن	دی	آذر	آبان	مهر	شهریور	مرداد
۰۰۰	۰۰۰	۰۰۰	۰۰۰	۰۰۰	۰۰۰	۲۲۲/۵	۲۱۳/۵
۴۰۰	۳۵۰	۳۵۰	۳۵۰	۳۰۰	۳۸۰	۲۶۰	۲۶۰

گاومیش در نقاط دارای شهرداری برحسب مال و به تفکیک ماه در مرکز استان گیلان (ریال)

اسفند	بهمن	دی	آذر	آبان	مهر	شهریور	مرداد
۰۰۰	۰۰۰	۰۰۰	۰۰۰	۰۰۰	۰۰۰	۲۲۸/۰	۲۱۷/۲
۴۰۰	۳۵۰	۳۵۰	۳۵۰	۳۰۰	۳۸۰	۲۶۰	۲۶۰

پاستوریزه و استرلیزه برحسب ماه در استان گیلان سال ۱۳۶۰ (کیلوگرم - ریال)

خام		دوغ		کوره	
ارزش	مقدار	ارزش	مقدار	ارزش	مقدار
۱۱۸۷۷۷۶۴	۳۷۶۸۱/۳۱۰	۱۶۹۹۷۷۲۸	۵۳۷۵۹۲/۲۵۰	۵۶۹۷۳۹۰	۱۸۹۵۷/۷۰۰
۲۴۱۱۴۵۰	۸۷۶۸/۵۰۰	۱۴۳۴۸۸	۴۵۲۹/۷۵۰	۲۵۲۲۰۰	۱۰۲۳/۸۰۰
۴۶۳۵۰	.	۳۵۲۴۰۸	۱۵۵۱۰	۱۲۰۶۶۰۰	۴۵۰۷/۱۵۰
۶۰۰	۲	۱۶۵۲۶۰۸	۵۵۱۱۷/۵۰۰	۷۴۱۳۰۰	۲۴۰۷
۳۰۰	۱	۲۳۹۰۳۴۴	۷۵۸۶۸/۷۵۰	۷۸۹۴۵۰	۲۷۱۱/۸۵۰
۶۴۱۵۵۰	۲۲۵۱	۲۴۷۵۴۴۰	۷۲۴۲۹/۷۵۰	۲۵۱۲۵۰	۳۲۲
۲۰۰۶۵۵	۷۰۴	۲۱۷۹۵۶۰	۶۶۳۱۲/۲۵۰	۶۲۴۲۵۵	۱۷۶۳/۹۰۰
۵۵۶۶۰۵	۱۷۵۳	۱۹۴۵۲۲۴	۶۴۲۰۸/۲۵۰	۴۲۶۳۴۵	۱۷۳۸/۷۵۰
۱۰۵۴۲۳۵	۳۵۸۷	۱۶۲۵۶۸۰	۵۰۲۰۷/۵۰۰	۲۸۶۷۵۵	۹۲۱/۹۰۰
۱۳۶۸۱۵۰	۴۵۶۰/۵۰۰	۱۲۵۷۵۶۰	۳۳۶۳۶/۵۰۰	۲۷۵۹۴۰	۹۰۳/۷۵۰
۱۶۵۱۴۶۰	۴۷۸۰	۱۰۲۳۶۱۶	۳۴۷۸۷	۲۵۲۲۵۵	۶۸۴/۱۵۰
۱۸۱۰۱۳۰	۵۱۷۱/۸۰۰	۸۶۰۷۴۴	۳۰۶۹۲	۲۶۰۲۳۵	۸۱۸/۴۵۰
۲۱۳۶۲۷۹	۶۱۰۳/۵۱۰	۱۰۹۱۰۵۶	۳۴۲۹۳/۵۰۰	۳۲۹۸۰۵	۱۱۵۵



جدول ۱.۶ - صید انواع ماهیان فلحمدار برحسب سالهای مختلف بهره برداری در استان گیلان ( کیلوگرم )

انواع ماهی	۱۳۵۸-۵۹	۱۳۵۹-۶۰	۱۳۶۰-۶۱
ماهی آزاد	۱۵۸	۵۷	۱۶۶
ماهی اسبچه	۹۱۰	۶۹۶	۲۶۲۹
ماهی صوف	۲۰۴	۲۴	۲۵
ماهی کبوتر	۸۲	۲۲	۱۰۰
ماهی سفید	۶۵۶۶۵	۵۷۹۱۹	۷۰۰۸۰
ماهی کفال	۷۵۹۰	۳۴۰۸	۹۰۰۶۶
ماهی سیم	۲	.	.
ماهی کله	۲۱	۴	۶۹
شکله	۳۴	۶	۲۰
ماهی کیلکا	۷۱۸۲۶۴	۶۲۱۲۰۷	۱۲۰۸۱۵۴
سایر	۱۰۷۵	۲۶۷۵	۳۴۱

ماخذ - اداره کل شیلات استان ( بندرانزلی ) .

جدول ۱.۷ - صید انواع ماهیان خاویاری برحسب سالهای مختلف بهره برداری در استان گیلان ( کیلوگرم )

نوع ماهی	۱۳۵۸-۵۹	۱۳۵۹-۶۰	۱۳۶۰-۶۱
فیله ماهی	۵۷۸۳۱	۴۷۲۸۹	۲۳۶۶۶
تاس ماهی	۴۰۲۹۶۶	۴۲۷۸۳۸	۳۰۹۶۷۰
دراکول	۲۱۹۹۸۷	۲۵۹۳۹۵	۲۹۳۸۲۱

ماخذ - اداره کل شیلات استان گیلان .

جدول ۱۰۸ - تولید خاویار بر حسب دوره های مختلف بهره برداری در استان گیلان (کیلوگرم)

نوع شیلات	۱۳۵۸-۵۹	۱۳۵۹-۶۰	۱۳۶۰-۶۱
تولید .....	۹۵۹۵۶	۱۰۳۱۵۶	۹۱۴۲۰

مأخذ - اداره کل شیلات استان ( بندرانزلی )

جدول ۱۰۹ - استحصال خاویار بر حسب سالهای مختلف بهره برداری در استان گیلان ( کیلوگرم )

نوع محصول	۱۳۵۸-۵۹	۱۳۵۹-۶۰	۱۳۶۰-۶۱
خاویار فیله‌ای .....	۱۶۰۴	۱۳۳۳	۱۰۱۹
خاویار تاسطه‌ای .....	۴۳۷۶۲	۴۶۰۲۲	۳۳۸۲۴
خاویار دراکول .....	۵۰۵۹۰	۵۵۸۰۱	۵۶۵۷۷

مأخذ - اداره کل شیلات استان ( بندرانزلی ) .

جدول ۱۱۰ - تعداد معادن در حال بهره برداری بر حسب شهرستان در استان گیلان سال ۱۳۶۰

شهرستان	معدن سطح الارضی	ذغال سنگ
کل استان .....	۷	۱
آستارا .....	۱	۰
رودبار .....	۵	۱ (۱)
لاهیجان .....	۱	۰

(۱) - نیمه فعال

مأخذ - اداره کل صنایع و معادن استان .

جدول ۱۱۱ - خلاصه آمار کارگاههای بزرگ صنعتی

عده مزد و حقوق بگیران			تعداد کارگاه	فعالیت
کارگران	کارمندان	جمع		
۲۱۲۴۶	۲۷۴۵	۲۴۰۹۱	۱۲۲	جمع.....
۲۹۶۱	۷۲۰	۳۶۸۱	۷۸	صنایع مواد غذایی، آشامیدنیها و دخانیات.....
۷۱۳۵	۵۲۴	۷۶۶۹	۱۶	صنایع نساجی، پوشاک و چرم.....
۱۱۵۳	۹۶	۱۲۴۹	۹	صنایع شیمیایی.....
۱۶۰۷	۱۷۷	۱۷۸۴	۱۶	صنایع محصولات معدنی غیر فلزی بجز فرآورده های نفت و ذغالسنگ.....
۴۰۳۳	۴۶۱	۴۴۹۴	۱۰	صنایع ماشین آلات، تجهیزات، ابزار و محصولات فلزی.....

(۱) - بعلمت محرطه بودن اطلاعات آماری هر کارگاه و ناکافی بودن تعداد کارگاه، اطلاعات در باجمع استان یکسان نیست.

طیخذ - مرکز آمار ایران، آمار کارگاههای بزرگ صنعتی سال ۱۳۵۹ - ارزش گرفته ها و ارزش مواد اولیه و ارزشی جدول ۱۱۲ - ارزش گرفته ها و ارزش مواد اولیه و ارزشی

ارزش سوخت مصرفی	ارزش مواد خام ملزومات و قطعات مصرفی	جمع ارزش گرفته ها	فعالیت
۱۶۳۱۲۳	۱۲۰۳۶۹۷۶	۱۲۶۹۴۲۰۸	جمع.....
۴۴۷۰۸	۲۸۶۶۲۴۶	۳۰۱۳۳۹۳	صنایع مواد غذایی، آشامیدنیها و دخانیات.....
۲۹۳۳۵	۳۶۵۲۹۳۴	۳۸۲۰۶۶۷	صنایع نساجی، پوشاک و چرم.....
۷۶۰۰	۱۰۶۲۲۴۶	۱۰۹۳۳۲۳	صنایع شیمیایی.....
۳۸۷۸۸	۸۳۳۱۵۷	۹۰۹۶۶۸	صنایع محصولات معدنی غیر فلزی بجز فرآورده های نفت و ذغالسنگ.....
۲۲۵۸۴	۲۰۴۱۳۶۱	۲۱۳۱۸۹۶	صنایع ماشین آلات، تجهیزات، ابزار و محصولات فلزی.....

(۱) - بعلمت محرطه نبودن اطلاعات آماری هر کارگاه و ناکافی بودن تعداد کارگاه، اطلاعات در باجمع استان یکسان نیست.

طیخذ - مرکز آمار ایران، آمار کارگاههای بزرگ صنعتی سال ۱۳۵۹.

برحسب رشته های فعالیت در استان گیلان سال ۱۳۵۹

( هزارریال )

افزایش ناخالص اموال سرطیهای	ارزش افزوده	ارزش داده ها	ارزش گرفته ها	مزد و حقوق و سایر پرداختیهای نقدی و غیرنقدی
۱۹۴۸۵۲۵	۱۲۲۹۷۴۱۱	۲۴۹۹۱۶۱۹	۱۲۶۹۴۲۰۸	۱۴۷۵۶۹۳۲
۴۱۳۳۶۳	۳۴۲۲۵۷۴	۶۳۲۷۰۶۷	۳۰۱۲۲۹۳	۱۵۷۷۲۴۸
۴۹۸۴۹۸	۴۱۶۸۰۲۳	۷۹۸۸۶۹۰	۳۸۲۰۶۶۷	۴۷۹۴۸۶۹
۲۲۲۶۴۷	۷۸۰۵۳۸	۱۸۷۳۸۶۱	۱۰۹۳۳۲۳	۷۱۲۲۶۰
۲۲۱۵۱۲	۱۴۳۲۲۶۲	۲۳۳۲۱۳۰	۹۰۹۶۶۸	۱۲۵۶۲۰۲
۲۲۹۷۶۲	۲۸۶۳۳۱۷	۴۹۹۶۳۱۳	۲۱۳۱۸۹۶	۳۲۸۲۶۶۶

بعضی از رشته ها که به حد مجاز انتشار نرسید منتشر نشده و لذا در این جدول مجموع ریز اعداد

مصرف شده در کارگاههای بزرگ صنعتی برحسب رشته های فعالیت در استان گیلان سال ۱۳۵۹

( هزارریال )

ارزش مواد وارداتی از کشورهای خارجی		پرداختی بابت خدمات صنعتی	ارزش برق خریداری شده	ارزش آب خریداری شده
وارد شده توسط کارگاه	خریداری شده از بازار			
۳۰۶۲۹۰۱	۹۶۲۴۶۰	۱۴۸۸۳۴	۳۲۷۱۸۱	۱۸۰۹۱
۱۸۶۹۸۰	۵۶۲۵۹	۳۲۴۵۰	۵۵۰۵۱	۱۹۳۸
۵۶۶۴۸۴	۴۰۶۲۰۶	۵۲۰۳۹	۸۱۸۸۲	۲۴۸۷
۶۲۶۵۰۴	۳۰۶۹۰۰	۵۵۵۹	۱۶۹۳۷	۹۸۱
۲۶۴۵۵۵	۸۹۹۸	۷۲۴۹	۳۰۴۷۴	.
۱۴۰۳۰۶۰	۸۵۳۰۴	۳۳۳۹۳	۳۴۴۵۲	۱۰۶

بعضی از رشته ها که به حد مجاز انتشار نرسید منتشر نشده و لذا در این جدول مجموع ریز اعداد

جدول ۱۱۳ - ارزش داده ها در کارگاه های

ارزش تولیدات	جمع ارزش داده ها	فعالیت
۲۳۱۹۰۳۴۵	۲۴۹۹۱۶۱۹	جمع .....
۴۹۶۱۶۸۲	۶۴۳۷۰۶۷	صنایع مواد غذایی، آثامیدنیها و دخانیات .....
۷۵۸۸۳۷۷	۷۹۸۸۶۹۰	صنایع نساجی، پوشاک و چرم .....
۱۸۵۶۲۹۸	۱۸۷۳۸۶۲	صنایع شیمیائی .....
۲۳۰۴۱۸۶	۲۳۴۴۱۳۰	صنایع محصولات معدنی غیر فلزی بجز فرآورده های نفت و ذغالسنگ .....
۵۱۶۹۱۳۰	۳۹۹۶۲۱۳	صنایع ماشین آلات، تجهیزات، ابزار و محصولات فلزی ...

(۱) - بعلت محرطنه بودن اطلاعات آماری هر کارگاه و ناکافی بودن تعداد کارگاه، اطلاعات در با جمع استان یکسان نیست.

طخذ - مرکز آمار ایران، آثار کارگاه های بزرگ صنعتی سال ۱۳۵۹.

جدول ۱۱۴ - ارزش تغییرات اموال سرمایه ای

ماشین آلات تولید و تجهیزات نیرو	جمع ارزش تغییرات اموال سرمایه ای	فعالیت
۱۰۶۵۱۳۲	۱۹۴۸۵۲۵	جمع .....
۲۴۴۶۳۸	۴۱۳۳۶۳	صنایع مواد غذایی، آثامیدنیها و دخانیات .....
۳۰۴۱۰۹	۴۹۸۴۹۸	صنایع نساجی، پوشاک و چرم .....
۱۴۸۹۳۶	۲۲۲۶۴۷	صنایع شیمیائی .....
۱۸۵۳۳۵	۲۲۱۵۱۲	صنایع محصولات معدنی غیر فلزی بجز فرآورده های نفت و ذغالسنگ .....
۱۲۱۷۶۲	۲۲۹۷۶۲	صنایع ماشین آلات، تجهیزات، ابزار و محصولات فلزی ...

(۱) - بعلت محرطنه بودن اطلاعات آماری هر کارگاه و ناکافی بودن تعداد کارگاه، اطلاعات در اعداد با جمع استان یکسان نیست.

طخذ - مرکز آمار ایران، آثار کارگاه های بزرگ صنعتی سال ۱۳۵۹.

بزرگ صنعتی برحسب رشته‌های فعالیت در استان گیلان سال ۱۳۵۹ ( هزارریال )

تغییرات ارزش موجودی محصولات ناتمام	ارزش اموال سرطابه‌ای ساخته شده در کارگاه	در یافتی بابت خدمات صنعتی
۲۷۴۸۵۱	۱۰۱۱۴۰	۱۴۲۵۲۸۳
۱۸۸۵۰۷	۴۳۵۴۴	۱۲۴۳۳۳۴
۲۵۷۷۴۷	۱۲۹۳	۱۴۱۲۷۳
-۵۰۱۷	۲۲۵۸۰	.
۳۵۴۵	۱۹۷۲۳	۱۶۶۷۶
-۱۹۶۹۱۷	.	۲۴۰۰۰

بعضی از رشته‌ها که به حد مجاز انتشار نرسید منتشر نشده و لذا در این جدول مجموع ریز اعداد

کارگاه‌های بزرگ صنعتی به تفکیک نوع سرطابه و برحسب رشته‌های فعالیت در استان گیلان سال ۱۳۵۹ ( هزارریال )

زمین	ساختمان	وسائط نقلیه موتوری	لوازم و تجهیزات اداری	ابزار و وسائل کار بادوام
-۱۷۰۶۱	۶۲۳۲۸۳	۴۷۴۵۳	۳۹۷۶۰	۱۸۹۹۵۸
.	۱۰۵۵۷۴	۱۱۴۱۴	۲۷۰۱	۴۹۰۲۶
.	۱۶۰۹۶۸	۵۶۱۳	۷۳۵۶	۲۰۴۵۲
۳۸۸۸	۵۳۴۶۵	۷۳۹۲	۸۷۰۳	۲۶۳
.	۱۱۸۱۴	۴۴۸۴	۳۷۳۴	۱۶۱۳۵
-۲۰۹۴۹	۹۵۹۳	۲۱۰۲	۱۵۹۸۱	۱۰۱۲۷۳

بعضی از رشته‌ها که به حد مجاز انتشار نرسید منتشر نشده و لذا در این جدول مجموع ریز

جدول ۱۱۵ - ارزش تغییرات اموال سرطیه ای کارگاههای

فعالیت	جمع ارزش تغییرات اموال سرطیه ای
جمع	۱۹۴۸۵۲۵
صنایع مواد غذایی، آشامیدنیها و دخانیات	۴۱۳۳۶۳
صنایع نساجی، پوشاک و چرم	۴۹۸۴۹۸
صنایع شیمیائی	۲۲۲۶۴۷
صنایع محصولات معدنی غیر فلزی بجز فرآورده های نفت و ذغالسنگ	۲۲۱۵۱۲
صنایع ماشین آلات، تجهیزات، ابزار و محصولات فلزی	۲۳۹۷۶۲

(۱) - بعلت محرطه بودن اطلاعات آماری هرکارگاه و ناکافی بودن تعداد کارگاه، اطلاعات اعداد با جمع استان یکسان نیست.

ماخذ - مرکز آمار ایران، آثار کارگاههای بزرگ صنعتی سال ۱۳۵۹.

جدول ۱۱۶ - پرداختی و دریافتی بابت خدمات صنعتی در

فعالیت	پرداختی بابت خدمات صنعتی		
	جمع	کارکنتراتی	حق العطل کاری
جمع	۱۴۸۸۳۷	۴۹۸۹	۳۶۴۳۶
صنایع مواد غذایی، آشامیدنیها و دخانیات	۴۴۴۵۰	.	.
صنایع نساجی، پوشاک و چرم	۵۴۰۳۹	۳۹۸۹	۳۶۳۴۶
صنایع شیمیائی	۵۵۵۹	.	.
صنایع محصولات معدنی غیر فلزی بجز فرآورده های نفت و ذغالسنگ	۷۲۴۹	.	.
صنایع ماشین آلات، تجهیزات، ابزار و محصولات فلزی	۳۳۳۹۳	۱۰۰۰	۹۰

(۱) - بعلت محرطه بودن اطلاعات آماری هرکارگاه و ناکافی بودن تعداد کارگاه، اطلاعات در اعداد با جمع استان یکسان نیست.

ماخذ - مرکز آمار ایران، آثار کارگاههای بزرگ صنعتی سال ۱۳۵۹.

بزرگ صنعتی برحسب رشته های فعالیت در استان گیلان سال ۱۳۵۹ ( هزارریال )

فروش یا انتقال اموال سرطبه ای	خرید یا تحصیل اموال سرطبه ای			
	هزینه تعمیرات اساسی	ساخته شده در کارگاه	بصورت نو و مستعمل	جمع
۲۶۶۵۰۸	۶۰۷۳۱۸	۱۰۱۱۴۰	۱۵۰۶۵۷۵	۲۲۱۵۰۲۲
۲۲۵۲	۶۹۴۸۲	۲۳۵۴۴	۲۰۳۵۸۹	۴۱۶۶۱۵
۷۸۵۰۳	۴۳۸۰۴	۱۲۹۳	۵۳۱۹۰۴	۵۷۷۰۰۱
۱۷۴۳۲	۱۱۴۰	۲۲۵۸۰	۲۱۶۳۵۹	۲۴۰۰۷۹
۷۱۷	۱۱۳۳۲۸	۱۹۷۲۳	۸۹۱۷۸	۲۲۲۲۲۹
۱۶۴۸۲۱	۶۲۷۱۴	.	۳۳۱۸۶۹	۳۹۴۵۸۳

در بعضی از رشته ها که به حد مجاز انتشار نرسید منتشر نشده و لذا در این جدول مجموع ریز

کارگاههای بزرگ صنعتی برحسب رشته های فعالیت در استان گیلان سال ۱۳۵۹ ( هزارریال )

دریافتهای بابت خدمات صنعتی			
تعمیرات و سرویس	حق العمل کاری	کارکنتراتی	جمع
۱۶۷۳۱	۸۷۴۶۵	۱۳۲۱۰۸۷	۱۴۲۵۲۸۳
۵۵	۳۳۶۶۵	۱۲۰۹۶۱۴	۱۲۴۳۳۳۴
.	۵۳۸۰۰	۸۷۴۷۳	۱۴۱۲۷۳
.	.	.	.
۱۶۶۷۶	.	.	۱۶۶۷۶
.	.	۲۴۰۰۰	۲۴۰۰۰

بعضی از رشته ها که به حد مجاز انتشار نرسید منتشر نشده و لذا در این جدول مجموع ریز



جدول ۱۱۷ - ارزش موجودی انبار کارگاههای بزرگ صنعتی

اول فروردین ۱۳۵۹				فعالیت
مواد خام، اولیه سوختها و روغنها	محصولات نیمه تمام	محصولات آماده فروش	جمع	
۲۹۵۲۰۷۱	۱۸۶۶۹۹۰	۲۲۱۶۸۶۲	۸۰۳۵۹۲۳	جمع.....
۴۲۹۶۲	۳۲۲۴۴	۹۸۴۷۹۴	۱۰۶۰۰۰۰	صنایع مواد غذایی، آثامید نیهاود خانیا
۱۲۹۲۹۳۱	۷۰۰۵۱۰	۱۲۸۰۷۲۳	۳۲۷۴۱۶۴	صنایع نساجی، پوشاک و چرم.....
۳۱۱۵۸۲	۲۳۰۰۰	۵۸۴۵۴	۳۹۳۰۳۶	صنایع شیمیائی.....
۹۰۴۴۲	۳۰۲۱۹	۲۸۳۸۱۳	۴۰۴۴۷۴	صنایع محصولات معدنی غیر فلزی بجز فراورده های نفت و ذغال سنگ.....
۱۲۰۴۷۱۷	۸۸۴۶۶۲	۵۹۴۹۷۲	۲۶۸۴۳۵۱	صنایع ماشین آلات، تجهیزات، ابزار و محصولات فلزی.....

(۱) - به علت محرمانه بودن اطلاعات آطاری هر کارگاه و ناکافی بودن تعداد کارگاه، اطلاعات آطاری اعداد با جمع استان یکسان نیست.  
 تاخذ - مرکز آمار ایران، آمار کارگاههای بزرگ صنعتی سال ۱۳۵۹.

جدول ۱۱۸ - نیروی انسانی شاغل در کارگاههای بزرگ

کارمندان								فعالیت
زمستان		پائیز		تابستان		بهار		
زن	مرد	زن	مرد	زن	مرد	زن	مرد	
۳۲۷	۲۴۱۳	۳۲۹	۲۴۲۰	۳۳۱	۳۳۷	۳۲۰	۳۴۰۵	جمع.....
۴۷	۶۵۲	۴۸	۶۷۲	۴۸	۷۰۰	۴۸	۶۶۳	صنایع مواد غذایی، آثامید نیهاود خانیا
۸۰	۴۶۷	۷۹	۴۵۹	۷۷	۴۴۹	۷۶	۴۴۷	صنایع نساجی، پوشاک و چرم.....
۱۴	۸۳	۱۳	۸۱	۱۳	۸۳	۱۳	۸۵	صنایع شیمیائی.....
۲۱	۱۶۵	۲۱	۱۵۷	۲۱	۱۵۴	۱۹	۱۵۱	صنایع محصولات معدنی غیر فلزی بجز فراورده های نفت و ذغال سنگ.....
۱۱۷	۳۴۵	۱۲۰	۳۴۶	۱۲۲	۳۴۰	۱۱۴	۳۴۱	صنایع ماشین آلات، تجهیزات، ابزار و محصولات فلزی.....

(۱) - به علت محرمانه بودن اطلاعات آطاری هر کارگاه و ناکافی بودن تعداد کارگاه، اطلاعات آطاری اعداد با جمع استان یکسان نیست.  
 تاخذ - مرکز آمار ایران، آمار کارگاههای بزرگ صنعتی سال ۱۳۵۹.

برحسب رشته های فعالیت در استان گیلان سال ۱۳۵۹ ( هزارریال )

آخر اسفند ۱۳۵۹

مجموع	محصولات آماده فروش	محصولات تهد تمام	مواد خام، اولیه سوختها و روغنها
۹۳۴۰۷۵۱	۲۲۱۱۷۸۴	۲۱۴۱۸۴۱	۴۹۸۷۱۲۶
۳۹۲۸۸۸	۱۰۹۲۸۰	۲۲۰۷۵۱	۶۲۸۵۷
۳۹۵۶۳۸۳	۱۳۴۸۸۲۳	۹۵۸۲۵۷	۱۶۴۹۳۰۳
۱۴۹۳۶۱۳	۹۷۱۲۴	۱۷۹۸۳	۱۳۷۸۵۰۶
۴۹۲۴۲۱	۲۵۲۸۹۸	۳۳۷۶۴	۲۰۵۷۵۹
۲۷۵۶۱۳۶	۴۰۰۵۲۰	۶۸۷۷۴۵	۱۶۶۷۸۷۱

در بعضی از رشته ها که به حد مجاز انتشار نرسید منتشر نشده و لذا در این جدول مجموع ریز

صنعتی برحسب رشته های فعالیت در استان گیلان سال ۱۳۵۹.

کارگزاران

زمستان		پائیز		تابستان		بهار	
زن	مرد	زن	مرد	زن	مرد	زن	مرد
۴۱۸۹	۱۵۴۵۵	۲۲۴۶	۱۷۲۴۷	۴۲۳۸	۱۷۲۳۸	۴۲۲۵	۱۸۴۴۴
۲۲۶	۹۳۸	۲۹۴	۲۷۴۰	۳۰۰	۲۹۱۷	۳۰۶	۴۱۲۳
۱۶۵۹	۵۵۳۹	۱۶۵۰	۵۵۱۶	۱۶۴۴	۵۴۶۵	۱۶۳۲	۵۴۳۴
۲۷۵	۸۶۳	۲۷۰	۸۸۰	۲۸۰	۸۷۸	۲۸۶	۸۷۹
۴۹۶	۱۱۲۹	۴۹۹	۱۱۳۴	۴۸۴	۱۱۲۰	۴۷۰	۱۰۹۸
۱۵۱۳	۲۵۶۲	۱۵۱۳	۲۵۴۵	۱۵۱۰	۲۵۱۳	۱۵۱۱	۲۴۶۵

در بعضی از رشته ها که به حد مجاز انتشار نرسید منتشر نشده و لذا در این جدول مجموع ریز

جدول ۱۱۹ - مزد و حقوق پرداختی و سایر پرداختیهایی نقدی و غیر نقدی به نیروی انسانی شاغل در کارگاههای بزرگ صنعتی برحسب رشته های فعالیت در استان گیلان سال ۱۳۵۹ (هزارریال)

فعالیت	جمع	کارمندان	کارگران
جمع	۱۴۷۵۶۹۳۲	۲۳۱۶۴۷۵	۱۲۴۴۰۴۵۷
صنایع مواد غذایی، آشامیدنیها و دخانیات	۱۵۷۷۲۲۸	۴۶۷۲۹۶	۱۱۰۹۹۵۲
صنایع نساجی، پوشاک و چرم	۴۷۹۴۸۷۹	۴۷۷۷۴۷	۴۳۱۷۱۳۲
صنایع شیمیایی	۷۱۲۴۶۰	۱۱۲۲۳۱	۶۰۰۲۲۹
صنایع محصولات معدنی غیر فلزی بجز فرآورده های نفت و ذغالسنگ	۱۲۵۶۲۰۲	۱۸۷۶۵۵	۱۰۶۸۷۴۷
صنایع ماشین آلات، تجهیزات، ابزار و محصولات فلزی	۳۲۸۴۶۶۶	۴۸۳۵۰۰	۲۸۰۱۱۶۶

(۱) - بعلمت محرمانه بودن اطلاعات آماری هرکارگاه و ناکافی بودن تعداد کارگاه، اطلاعات آماری در بعضی از رشته ها که به حد مجاز انتشار نمیرسید به تفکیک منتشر نشده و لذا در این جدول مجموع ریز اعداد با جمع استان یکسان نیست.

ماخذ - مرکز آمار ایران، آمار کارگاههای بزرگ صنعتی سال ۱۳۵۹

جدول ۱۲۰ - توزیع کارگاههای بزرگ صنعتی به تفکیک تعداد کارکنان و برحسب رشته های فعالیت در استان گیلان سال ۱۳۵۹.

فعالیت	نفر ۱۹-۲۹	نفر ۳۰-۴۹	نفر ۵۰-۹۹	نفر ۱۰۰-۴۹۹	نفر ۵۰۰-۹۹۹	نفر ۱۰۰۰ و بیشتر
جمع	۲۵	۱۴	۱۷	۳۸	۲۸	۵
صنایع مواد غذایی، آشامیدنیها و دخانیات	۱۴	۵	۱۴	۳۵	۹	۱
صنایع نساجی، پوشاک و چرم	۰	۲	۰	۱	۸	۴
صنایع شیمیایی	۰	۰	۳	۲	۴	۰
صنایع محصولات معدنی غیر فلزی بجز فرآورده های نفت و ذغالسنگ	۶	۶	۰	۰	۴	۰
صنایع ماشین آلات، تجهیزات، ابزار و محصولات فلزی	۴	۱	۰	۰	۲	۲

(۱) - بعلمت محرمانه بودن اطلاعات آماری هرکارگاه و ناکافی بودن تعداد کارگاه، اطلاعات آماری در بعضی از رشته ها که به حد مجاز انتشار نمیرسید به تفکیک منتشر نشده و لذا در این جدول مجموع ریز اعداد با جمع استان یکسان نیست.

ماخذ - مرکز آمار ایران، آمار کارگاههای بزرگ صنعتی سال ۱۳۵۹.

جدول ۱۲۱ - توزیع تعداد کارگاه‌های بزرگ صنعتی به تفکیک نوبت کارگاه در فصل بهر حسب رشته‌های فعالیت در استان گیلان سال ۱۳۵۹.

تابستان			بهار			فعالیت
یک نوبتی	دو نوبتی	سه نوبتی	یک نوبتی	دو نوبتی	سه نوبتی	
۱۴	۲۶	۹۱	۱۵	۲۴	۹۲	جمع
۳	۱۲	۶۲	۴	۱۲	۶۲	صنایع مواد غذایی، آشامیدنیها و دخانیات
۳	۸	۵	۳	۸	۵	صنایع نساجی، پوشاک و چرم
۳	۳	۳	۳	۲	۳	صنایع شیمیایی
۲	۰	۱۳	۲	۰	۱۳	صنایع محصولات معدنی غیرفلزی بجز فرآورده های نفت و ذغالسنگ
۱	۲	۷	۱	۲	۷	صنایع ماشین آلات، تجهیزات، ابزار و محصولات فلزی

دنباله جدول ۱۲۱ - توزیع تعداد کارگاه‌های بزرگ صنعتی به تفکیک نوبت کارگاه در فصل بهر حسب رشته‌های فعالیت در استان گیلان سال ۱۳۵۹.

زمستان			پائیز			فعالیت
یک نوبتی	دو نوبتی	سه نوبتی	یک نوبتی	دو نوبتی	سه نوبتی	
۱۳	۱۹	۵۶	۱۹	۲۴	۸۸	جمع
۲	۶	۲۶	۷	۱۱	۵۹	صنایع مواد غذایی، آشامیدنیها و دخانیات
۳	۸	۵	۳	۸	۵	صنایع نساجی، پوشاک و چرم
۳	۳	۳	۳	۳	۳	صنایع شیمیایی
۲	۰	۱۳	۲	۰	۱۳	صنایع محصولات معدنی غیرفلزی بجز فرآورده های نفت و ذغالسنگ
۱	۲	۷	۱	۲	۷	صنایع ماشین آلات، تجهیزات، ابزار و محصولات فلزی

(۱) - بعلمت محرمانه بودن اطلاعات آماری هر کارگاه و ناکافی بودن تعداد کارگاه، اطلاعات در بعضی از رشته‌ها که به حد مجاز انتشار نمی‌رسید به تفکیک منتشر نشده و لذا در این جدول مجموع ریز اعداد با جمع استان یکسان نیست.  
 ماخذ - مرکز آمار ایران، آمار کارگاه‌های بزرگ صنعتی سال ۱۳۵۹.  
 جدول ۱۲۲ - توزیع کارگاه‌های بزرگ صنعتی به تفکیک نوع مالکیت و وضعیت حقوقی بهر حسب رشته‌های فعالیت در استان گیلان سال ۱۳۵۹.

وضعیت حقوقی			نوع مالکیت			فعالیت
شرکت رسمی	شرکت غیررسمی	فردی	مختلط	دولتی	خصوصی	
۵۳	۱۳	۶۷	۳	۲۹	۱۰۱	جمع
۲۱	۱۳	۴۴	۰	۶	۷۲	صنایع مواد غذایی، آشامیدنیها و دخانیات
۱۴	۰	۲	۱	۱۳	۲	صنایع نساجی، پوشاک و چرم
۷	۰	۲	۱	۲	۶	صنایع شیمیایی
۳	۰	۱۳	۰	۳	۱۳	صنایع محصولات معدنی غیرفلزی بجز فرآورده های نفت و ذغالسنگ
۵	۰	۵	۰	۲	۷	صنایع ماشین آلات، تجهیزات، ابزار و محصولات فلزی

(۱) - بعلمت محرمانه بودن اطلاعات آماری هر کارگاه و ناکافی بودن تعداد کارگاه، اطلاعات در بعضی از رشته‌ها که به حد مجاز انتشار نمی‌رسید به تفکیک منتشر نشده و لذا در این جدول مجموع ریز اعداد با جمع استان یکسان نیست.  
 ماخذ - مرکز آمار ایران، آمار کارگاه‌های بزرگ صنعتی سال ۱۳۵۹.

تجاری		خانگی	جمع	ضوابط (۱)
تعرفه ۳	تعرفه ۲			
۶۷	۴۶۵۰۴	۲۱۰۹۳۲	۲۶۰۴۸۷	کل منطقه
۵۱	۱۱۳۳۶	۴۷۷۲۰	۵۹۵۷۶	رشت
.	۹۳۹	۳۴۹۲	۴۴۷۵	کوچصفهان
.	۶۵۵	۳۳۳۲	۴۰۲۷	نشت نشا
.	۷۰۰	۴۱۵۱	۴۸۷۴	منگر
.	۲۴۹۵	۱۸۱۸۸	۲۰۸۷۲	بندرانزلی
.	۸۰۳	۲۲۶۱	۳۱۳۶	رضوانشهر
.	۲۷۹	۱۳۱۹	۱۶۲۶	بره سر
.	۱۵۶۰	۸۰۹۹	۹۷۳۷	خط مو خشکبهار
.	۲۹۴۶	۱۲۴۶۵	۱۵۶۱۰	لاهیجان
.	۸۴۳	۴۱۵۲	۵۰۹۹	سیاهکل
.	۱۷۷۴	۶۵۹۷	۸۴۵۵	آستانه اشرفیه
.	۷۷۶	۳۴۴۸	۴۲۵۶	بندرکیا شهر
.	۱۸۸۰	۸۵۴۷	۱۰۵۹۸	رود سر
.	۲۸۶۱	۱۲۲۲۸	۱۵۲۰۰	لنگرود
.	۳۱۶	۲۲۶۸	۲۶۲۱	کوله
.	۷۰۱	۳۶۷۳	۴۴۵۱	املش
.	۱۵۱۲	۶۹۵۶	۸۶۳۰	کلاچای و رحیم آباد
.	۳۳۳	۲۵۷۶	۲۹۶۲	چابکسر
.	۱۶۰۶	۶۴۵۲	۸۱۸۶	فومن
.	۲۱۸۹	۶۱۳۸	۸۴۲۰	صومعه سرا
.	۶۵۴	۱۷۰۲	۲۴۱۲	طاسال
.	۷۰۰	۱۹۲۴	۲۶۵۱	مشفت
.	۱۸۵۲	۹۸۳۲	۱۱۸۱۰	تنکابن
۱۵	۹۹۲	۴۵۴۳	۵۶۰۶	رامسر
.	۴۶۵	۲۷۹۲	۳۳۱۶	کنال و ماداتحله
.	۵۸۴	۳۵۶۲	۴۲۳۱	خرم آباد
۱	۳۷۴	۲۶۱۰	۳۰۴۱	نشتارود
.	۱۳۹۷	۵۸۶۵	۷۲۵۷	آستارا
.	۱۹۶۹	۶۷۷۲	۸۸۸۵	هشتپر
.	۶۸۵	۵۳۱۶	۶۰۴۴	رودبار
.	۳۳۸	۱۹۵۲	۲۳۲۳	ضجیل

روشنائی معاير	مساجد و خيريه	فروش برق بازفروش	كشاورزى	صنعتى			(۱) مناطق
				تعرفه ۳	تعرفه ۲	تعرفه ۱	
۷۱۲	۱۲۲۶	۷	۳۵	۶۳	۲۹۰	۶۵۱	كل منطقه .....
۶۰	۱۱۰	۱	۱۰	۵۰	۱۱۸	۱۲۰	وشت .....
۲	۲۶	۰	۰	۳	۶	۷	كوجصفيان .....
۱	۲۷	۰	۱	۰	۲	۹	لشت نشاء .....
۱	۲۲	۰	۰	۰	۰	۰	مذگر .....
۴۱	۵۶	۰	۱	۲	۳۳	۵۶	بندرانزلى .....
۳۵	۱۷	۰	۱	۱	۲	۱۶	رضوانشهر .....
۱	۲۰	۰	۲	۰	۰	۵	پره سر .....
۱	۵۵	۰	۰	۰	۳	۱۹	خطام و خشكيجار .....
۴۳	۸۶	۰	۲	۰	۲۴	۴۴	لاهيجان .....
۶۱	۲۲	۰	۰	۰	۲	۱۹	سياهكل .....
۲۴	۳۰	۰	۰	۰	۲	۲۶	آستانه اشرفيه .....
۵	۱۳	۰	۷	۰	۱	۶	بفدركيا شهر .....
۷۰	۶۴	۰	۲	۰	۱۵	۲۰	رود سر .....
۱	۵۲	۱	۰	۰	۱۰	۴۷	لنگرود .....
۱	۲۱	۰	۱	۰	۱	۱۳	كوله .....
۳۴	۴۳	۰	۰	۰	۰	۰	املش .....
۶۲	۸۰	۰	۰	۰	۸	۱۲	كلاچاي و رحيم آباد .....
۱۶	۲۲	۰	۰	۰	۶	۹	چابگمر .....
۹	۷۹	۲	۰	۱	۹	۲۸	فومن .....
۲۶	۴۶	۰	۰	۰	۳	۱۸	صومعه سرا .....
۲۷	۱۹	۰	۰	۰	۰	۱۰	طاسال .....
۲	۲۱	۰	۰	۰	۱	۳	شفت .....
۸	۷۲	۰	۰	۰	۶	۴۰	تنكابن .....
۱۰	۳۴	۰	۰	۰	۶	۶	رامسر .....
۳۱	۲۰	۰	۰	۰	۴	۴	كتالم و ماداتمحله .....
۴۱	۳۴	۰	۰	۰	۱	۹	خرم آباد .....
۱۳	۱۲	۰	۱	۰	۱	۲۹	نشتارود .....
۲۸	۳۹	۰	۰	۰	۶	۲۲	آستارا .....
۵۶	۵۲	۲	۷	۲	۸	۱۷	هشتپر .....
۱	۲۱	۱	۰	۳	۰	۱۷	رودبار .....
۱	۱۱	۰	۰	۱	۱۰	۱۰	منجیل .....

(۱) - تنكابن، رامسر، كتالم و ماداتمحله، خرم آباد و نشتارود مربوط به استان مازندران ميباشد.  
 تاخذ - شركت سهامى برق منطقه ای گیلان .

تجاری		خانگی	جمع	مناطق (۱)
تعرفه ۳	تعرفه ۲			
۱۳۳۲۰۱۶۳	۹۳۱۳۸۴۲۸	۳۰۰۲۳۹۳۳۸	۶۵۵۲۵۲۳۵۷	کل منطقه
۱۱۶۳۳۶۹۰	۳۷۱۸۸۱۰۸	۱۰۳۳۵۰۱۹۲	۲۹۵۲۷۰۱۳۵	رشت و سنگر
.	۸۴۰۵۷۱	۳۱۱۱۹۳۱	۴۹۳۵۲۳۶	لشت نشاء
.	۱۵۷۳۵۲۵	۳۶۲۱۴۱۴	۱۳۴۹۵۲۱۲	کوچصفهان و لولطان
.	۹۱۶۷۰۶۲	۳۵۵۱۰۵۳۷	۶۷۳۵۲۵۲۳	بندرانزلی
.	۲۴۶۰۱۹۴	۶۲۶۵۲۳۴	۱۰۵۱۵۷۹۴	خام و خشکبیجار
.	۱۷۶۷۷۱۰	۴۶۶۱۳۵۸	۷۵۵۰۴۷۵	رضوانشهر و مر
.	۳۲۷۸۹۳۲	۱۵۳۱۸۹۴۴	۲۷۸۳۸۸۹۹	لاهیجان
.	۲۶۱۰۱۸۶	۵۸۲۰۹۳۶	۹۶۵۰۶۳۲	آستانه اشرفیه
.	۱۲۰۲۳۶۱	۴۱۳۱۲۷۰	۶۰۴۳۴۷۱	سیاهکل
.	۵۸۵۲۱۹	۳۱۰۳۳۷۳	۵۱۵۵۰۹۳	بندرکیا شهر
.	۱۳۳۳۶۰۴	۵۱۸۶۰۳۶	۱۱۳۰۰۸۹۶	رودبار
.	۷۳۴۵۲۰	۲۷۱۱۵۰۴	۱۳۲۰۵۳۵۹	منجیل
.	۳۰۳۵۰۴۰	۱۱۳۸۹۰۱۳	۱۷۶۹۷۵۶۹	رودسر
.	۳۶۳۲۲۵۷	۱۴۱۰۹۲۵۳	۲۱۸۷۴۰۱۲	لنگرود
.	۲۹۹۱۱۵	۲۰۹۸۱۳۰	۴۵۱۵۵۷۸	کومه
.	۸۱۷۳۳۱	۴۵۰۱۹۵۵	۵۴۱۱۹۰۵	املش
.	۱۳۲۵۵۴۱	۷۸۴۲۶۲۴	۱۱۳۶۳۶۱۱	کلاچای و رحیم آباد
.	۳۲۵۲۱۳	۲۹۱۰۷۵۴	۳۷۶۳۱۶۷	چابکسر
.	۲۸۷۲۸۶۶	۷۲۳۸۵۴۷	۱۵۱۹۸۹۱۹	قومن
.	۲۵۴۸۰۸۷	۶۷۳۹۲۷۸	۱۰۳۹۲۰۲۴	صومعه سرا
.	۶۰۹۲۸۱	۱۲۸۷۱۰۱	۲۰۸۴۰۵۴	طاسال
.	۵۹۸۸۰۰	۱۴۱۵۳۹۲	۲۱۸۴۹۰۹	ثفت
.	۳۸۳۰۲۱۳	۱۴۶۲۳۱۱۰	۲۰۳۸۰۴۸۳	تنکابن
۱۵۵۸۰۷۳	۱۹۳۳۵۹۹	۷۰۸۸۸۶۵	۱۱۰۱۹۲۸۰	رامسر
.	۳۸۳۰۳۳	۲۵۸۱۶۲۱	۵۰۷۳۷۶۱	کالم و سادات محله
.	۱۷۲۶۰۵۵	۵۸۴۲۴۴۴	۷۹۰۷۱۲۵	خرم آباد
۱۲۸۴۰۰	۴۰۸۳۲۵	۲۶۳۹۷۳۳	۴۶۹۳۵۶۷	نشتارود
.	۲۱۵۷۷۰۷	۶۸۵۳۱۹۸	۱۳۴۴۰۴۳۵	آستارا
.	۲۹۰۱۹۷۳	۷۳۷۵۴۹۱	۲۶۱۳۷۲۲۳	هشتپر

صنعتی			(۱) مناطق
تعرفه ۴	تعرفه ۳	تعرفه ۲	
۱۴۶۶۱۵۰۶۰	۶۵۷۷۵۳۳۶	۲۰۵۳۱۶۳۶	کل منطقه
۱۰۸۱۷۳۶۶۰	۲۸۰۲۳۳۲۰	۳۴۶۱۱۴۲	رشت و سنگر
.	۳۵۳۰۸۰	۳۰۱۷۰۰	لشت نشاء
۶۳۱۸۵۰۰	۱۷۰۳۷۲۰	۷۲۶۶۰	کوچصفهان و لولطان
۱۰۳۴۰۰۰۰	۹۰۴۰۹۳۸	۳۵۳۰۵۵۳	بندرانزلی
.	۱۳۹۰۱۵	۲۲۳۷۴۰	خطام و خشکبیجار
.	۳۰۷۴۶۰	۶۲۰۳۸۰	رضوانشهر و بیره سر
.	۴۲۸۱۴۲۰	۱۹۶۸۸۳۲	لاهیجان
.	۱۷۰۷۲۰	۸۹۱۹۶۰	آستانه اشرفیه
.	۲۵۳۴۰۰	۳۹۰۳۴۲	سیاهکل
.	۶۷۳۵۲۵	۲۴۷۹۰۴	بندرکیا شهر
۴۴۳۷۰۰۰	.	۲۸۸۵۰۰	رودبار
۳۶۴۰۰۰۰	۵۴۲۴۹۲۰	۵۶۷۱۴۰	منجیل
.	۲۲۷۳۷۰۴	۸۶۲۹۲۰	رودسر
.	۱۴۵۸۶۶۰	۱۴۴۶۴۳۷	لنگرود
.	۲۰۹۹۱۱۷	.	کوله
.	.	.	املش
.	۱۳۲۱۰۴۰	۴۲۹۱۴۰	کلاچای و رحیم آباد
.	۳۹۰۳۶۰	۱۰۲۲۶۰	چابکسر
۱۵۸۷۲۰۰	۱۵۵۳۹۴۰	۹۳۲۱۷۰	فومن
.	۳۶۲۵۶۰	۲۱۷۳۶۰	صومعه سرا
.	۲۷۶۶۰	۷۹۹۲۰	ماسال
.	۶۷۸۴۰	۵۰۶۹۸	شفت
.	۴۰۱۰۴۰	۱۲۷۵۱۰۰	تنکابن
.	.	۲۵۴۱۲۵	رامسر
.	۱۴۰۲۲۳۷	۶۵۲۹۴۰	کتالم و سادات محله
.	۱۰۹۰۴۰	۱۶۱۸۴۰	خرم آباد
۲۷۶۰۰۰	۷۵۷۸۰۰	۴۵۴۵۴۰	نشتارود
.	۲۳۵۰۶۴۰	۱۲۱۴۰۲۰	آستارا
۱۱۸۴۳۷۰۰	۷۲۸۱۷۰	۸۳۳۲۱۱	هشتپر



دنباله جدول ۱۲۴ - گزارش فروش برق منطقه ای گیلان - سال ۱۳۶۰ ( کیلووات ساعت )

روشنایی معاير	مساجد و خيريه	فروش برای بازفروش	کشاورزی	مناطق (۱)
۷۱۰۸۷۹۴	۴۰۱۱۴۷۰	۳۰۷۲۳۴۰	۱۴۳۹۷۹۲	کل منطقه
.	۱۰۱۵۶۳۳	۳۴۲۰۸۰	۱۰۸۳۳۲۰	رشت و سنگر
۲۶۴۰۰۰	۳۵۲۳۴	.	۲۸۷۲۰	لشت نشاء
۴۰۳۶۱	۱۶۵۰۳۲	.	.	کوجصفهان و لولطان
۵۶۵۵۰۰	۱۵۳۸۵۳	.	۴۴۰۸۰	بندر انزلی
۱۳۹۲۰۰۰	۳۵۶۱۱	.	.	خطام و خشکبیجار
۴۸۵۰۰	۵۰۵۶۷	.	۹۴۵۰۰	رضوانشهر و پره سر
۱۸۴۰۴۲۴	۱۵۰۳۴۵	.	.	لاهیجان
۱۰۸۴۴	۱۴۵۹۸۶	.	.	آستانه اشرفیه
.	۶۷۰۹۸	.	.	سیاهکل
۳۶۷۲۹۶	۲۸۴۹۶	.	۱۴۹۱۸۰	بندر کیا شهر
.	۶۵۷۵۶	.	.	رودبار
.	۲۷۲۷۵	.	.	ضحیل
۵۷۴۰۸	۱۴۵۰۰۴	.	۳۴۳۸۰	رودسر
.	۱۹۳۹۲۵	۱۰۳۳۴۸۰	.	لنگرود
.	۱۷۱۰۴	.	۲۱۱۲	گولمه
۴۳۲۰۶	۴۹۳۱۳	.	.	اماش
۳۷۱۳۹۳	۷۳۹۷۳	.	.	کلاچای و رحیم آباد
.	۳۴۵۸۰	.	.	جانبکسر
۳۵۱۸۵۵	۳۹۷۱۴۱	۳۵۳۲۰۰	.	فومن
.	۱۲۸۸۷۹	۳۹۵۷۶۰	.	صومعه سرا
۵۸۵۸۰	۲۱۵۱۲	.	.	ماسال
.	۵۲۱۷۹	.	.	شفت
.	۱۵۱۰۲۰	.	.	تنکابن
.	۱۸۴۶۱۸	.	.	رامسر
۸۰۰۰	۴۵۹۲۰	.	.	کتالم و ساداتجمله
۳۹۸۴۰	۲۷۹۰۶	.	.	خرم آباد
۷۰۴۵	۲۱۷۲۴	.	.	نشتارود
۴۲۸۰۰۰	۳۳۶۸۷۰	.	.	آستارا
۱۳۱۴۵۴۲	۱۸۸۹۱۶	۹۴۷۸۲۰	۳۴۰۰	هشتپر

(۱) - تنکابن، رامسر، کتالم و ساداتجمله، خرم آباد و نشتارود مربوط به استان طرزندان میباشد.  
 ماخذ - شرکت سهامی برق منطقه ای گیلان .

جدول ۱۲۵ - توزیع قند و شکر بر حسب ماه در استان گیلان سال ۱۳۶۰ ( کیلوگرم )

شکر	قند	جمع	ماه
۲۲۹۲۰۹۶۲	۲۴۷۴۸۳۰۴	۴۸۶۷۹۲۶۷	کل (۱) . . . . .
۱۵۴۲۱۶۱	۹۹۶۰۴۲	۲۵۳۸۲۰۳	فروردین . . . . .
۲۲۱۰۴۵۴	۱۸۶۲۴۶۲	۴۰۷۲۹۱۷	اردیبهشت . . . . .
۲۱۲۴۸۲۹	۲۰۵۹۲۵۲	۴۱۸۴۰۹۲	خرداد . . . . .
۳۰۸۲۳۸۲	۲۳۷۲۹۶۱	۵۴۵۵۳۴۴	تیر . . . . .
۱۸۴۰۱۷۳	۱۸۲۲۸۱۲	۳۶۷۲۹۸۵	مرداد . . . . .
۲۰۱۲۴۹۵	۱۶۰۵۲۲۰	۳۶۱۷۷۱۵	شهریور . . . . .
۲۳۰۲۶۶۳	۲۳۰۵۸۱۲	۴۶۰۸۴۷۵	مهر . . . . .
۲۱۸۲۷۲۰	۳۰۶۱۹۰۰	۵۲۴۵۶۲۰	آبان . . . . .
۱۵۰۷۶۱۵	۱۹۰۷۲۹۷	۳۴۱۴۹۱۲	آذر . . . . .
۱۶۱۹۵۳۵	۲۰۰۸۷۵۱	۳۶۲۸۲۸۶	دی . . . . .
۱۶۹۰۱۹۳	۲۱۶۲۸۹۱	۳۸۵۳۰۸۴	بهمن . . . . .
۱۸۱۴۷۳۴	۲۵۷۲۹۰۳	۴۳۸۷۶۳۷	اسفند . . . . .

جدول ۱۲۶ - ارزش فروش قند و شکر بر حسب ماه در استان گیلان سال ۱۳۶۰ ( ریال )

شکر	قند	جمع	ماه
۱۰۳۹۰۵۰۲۰۸	۷۳۳۹۵۶۴۹۲	۱۷۷۲۰۰۶۷۰۰	جمع . . . . .
۶۸۲۷۳۵۷۷	۳۶۷۰۱۰۵۷	۱۰۵۰۷۴۶۳۴	فروردین . . . . .
۱۰۶۳۸۱۶۸۱	۵۷۲۲۸۴۶۸	۱۶۳۶۱۰۱۴۹	اردیبهشت . . . . .
۹۷۳۲۲۴۶۴	۵۳۷۵۲۴۶۳	۱۵۱۰۷۴۹۲۷	خرداد . . . . .
۱۴۴۸۰۲۶۵۴	۷۵۰۵۳۴۸۷	۲۱۹۸۵۶۱۴۱	تیر . . . . .
۸۲۰۷۶۵۵۷	۵۱۰۱۷۰۰۵	۱۳۳۰۹۳۵۶۲	مرداد . . . . .
۹۴۲۴۲۲۹۱	۴۷۸۲۸۵۸۴	۱۴۲۰۷۰۸۷۵	شهریور . . . . .
۱۰۱۵۰۷۶۶۸	۶۸۳۳۰۵۳۹	۱۶۹۸۳۸۲۰۷	مهر . . . . .
۹۳۷۴۴۳۰۱	۸۹۴۲۵۷۶۴	۱۸۳۱۷۰۰۶۵	آبان . . . . .
۵۳۸۹۳۴۱۲	۵۵۹۹۳۱۳۱	۱۰۹۸۸۵۵۴۳	آذر . . . . .
۶۷۹۶۵۱۹۴	۶۳۴۴۳۳۷۶	۱۳۱۴۰۸۵۷۰	دی . . . . .
۶۰۴۷۶۱۳۲	۶۶۰۷۰۹۳۴	۱۲۶۵۳۷۰۶۶	بهمن . . . . .
۶۸۲۶۴۲۷۷	۶۹۱۱۲۶۸۴	۱۳۷۳۷۶۹۶۱	اسفند . . . . .

مأخذ - اداره کل قند و شکر استان .

جدول ۱۲۷ - مشخصات فنی

تاریخ افتتاح		نام مرکز
سال	ماه	
۱۳۴۶	۳	فرستنده رشت .....
۱۳۵۰	-	فرستنده زیباکنار .....
۱۳۵۶	۱۲	فرستنده زیباکنار .....
۱۳۵۶	۱۲	فرستنده زیباکنار .....
۱۳۵۶	۱۲	فرستنده زیباکنار .....

(۱) - واحد فرکانس مراکز فرستنده ردیف اول و دوم به کیلوهرتز و مراکز فرستنده ردیف سوم و چهارم به  
 (۲) - برنامه پخش نمیکند .  
 مأخذ - صدا و سیما جمهوری اسلامی ایران ، مرکز رشت .

جدول ۱۲۸ - مشخصات فنی

تاریخ افتتاح		نام مرکز
سال	ماه	
۱۳۴۹	۲	فرستنده زیباکنار ( برنامه اول ) .....
۱۳۵۵	۸	فرستنده زیباکنار ( برنامه دوم ) .....

مأخذ - صدا و سیما جمهوری اسلامی ایران ، مرکز رشت .

مراکز رادیویی برحسب نام مرکز در استان گیلان سال ۱۳۶۰

فرکانس (۱)	نوع موج	طول موج ( متر )	قدرت فرستنده ( کیلووات )	
			رندو	اصلی
۷۰۲	مدولا سین آ.ام	۴۲۷/۲۵	۱۰	۱۰۰
۶۸۰	مدولا سین آ.ام	۴۴۱/۱۷	۱۰۰	۱۰
۹۲/۵	مدولا سین اف.ام	۳/۲۴	۱۰	۱۰
۹۸/۷	مدولا سین اف.ام	۳/۰۴	۱۰	۱۰
(۲) ۱۰۵/۱	مدولا سین اف.ام	۲/۸۵	۱۰	۱۰

پنجم به مگا هرتز میباشد .

مراکز تلویزیونی برحسب نام مرکز در استان گیلان سال ۱۳۶۰

منطقه تحت پوشش ( شهرستان )	مشخصات فنی							ارتفاع دکل (متر)	کانال
	تعداد استوديو		فرکانس موج حامل ( مگا هرتز )		قدرت فرستنده ( وات )				
	ضبط	پخش	صدا	تصویر	تشعشع	اصلی			
رشت، انزلی، لنگرود رود سر	۱	۱	۳۷/۲۵	۳۲/۷۵	۴۸۰۰۰	۲×۱۰	۳۲۷	۱۱	
رشت، انزلی، لنگرود رود سر	۰	۰	۱۸۷/۲۵	۱۹۲/۷۵	۲۴۰۰۰	۱۰	۳۲۷	۷	

جدول ۱۲۹ - تعداد تأسیسات و صندوقهای پستی برحسب شهرستان در استان گیلان سال ۱۳۶۰

شهرستان	دفتر رسمی		نظیندگی پستی	صندوق پستی کارمزد بگیری	صندوق شهری		صندوق روستایی
	شهری	روستایی			پایه دار	مادی	
کل استان . . . . .	۱۴	۳۵	۲۷	۷	۲۶۴	۴۰	۴۱۶
آستارا . . . . .	۰	۰	۱	۳	۱۰	۰	۰
آستانه اشرفیه . . . . .	۱	۱	۱	۰	۴	۰	۱۹
بندرانزلی . . . . .	۱	۲	۱	۰	۳۵	۰	۱۸
رشت . . . . .	۳	۶	۴	۱	۹۸	۰	۱۰۰
رودبار . . . . .	۲	۴	۳	۰	۱۸	۱	۲۳
رودسر . . . . .	۳	۵	۱	۰	۲۸	۳۱	۶۲
صومعه سرا . . . . .	۰	۷	۵	۰	۹	۰	۵۷
طوالش . . . . .	۲	۳	۳	۲	۲۵	۱	۳۰
فومن . . . . .	۱	۱	۴	۱	۱۴	۰	۲۴
لاهیجان . . . . .	۱	۳	۲	۰	۱۰	۰	۴۸
لنگرود . . . . .	۰	۳	۲	۰	۱۳	۷	۳۵

مأخذ - اداره کل پست استان .

جدول ۱۳۰ - تعداد نامه ها و اطوانات پستی فرستاده شده برحسب شهرستان در داخل و به خارج استان گیلان سال ۱۳۶۰

در داخل استان				شهرستان
اطوانات	نامه			
	سفارشی	مادی	جمع	
۱۶۱۵۶	۲۵۹۳۱۰	۶۵۱۴۹۳۵	۶۷۷۴۲۴۵	کل استان . . . . .
۳۵۷	۸۶۶۶	۱۲۰۵۵۰	۱۲۹۳۱۶	آستارا . . . . .
۲۸۶	۹۱۲۵	۱۳۳۶۱۴	۱۴۲۷۳۹	آستانه اشرفیه . . . . .
۱۲۷۵	۳۲۳۲۴	۳۷۰۹۴۶	۴۰۳۲۷۰	بندرانزلی . . . . .
۱۰۸۳۳	۱۲۴۴۵۰	۴۳۱۴۰۷۱	۴۴۳۸۵۲۱	رشت . . . . .
۲۶۴	۱۲۱۸۹	۲۰۴۰۶۵	۲۱۶۲۵۴	رودبار . . . . .
۸۱۶	۱۳۰۳۵	۲۴۷۳۹۹	۲۶۰۴۳۴	رودسر . . . . .
۳۳۶	۲۰۸۱۸	۲۲۸۴۶۳	۲۳۹۲۸۱	صومعه سرا . . . . .
۵۹۹	۱۲۸۴۰	۱۸۵۴۸۲	۱۹۸۳۲۳	طوالش . . . . .
۲۱۷	۶۸۵۹	۱۴۹۳۴۴	۱۵۶۲۰۳	فومن . . . . .
۶۵۶	۲۰۵۰۱	۲۷۳۶۸۵	۲۹۴۱۸۶	لاهیجان . . . . .
۵۱۷	۸۵۰۳	۲۸۷۳۱۵	۲۹۵۸۱۸	لنگرود . . . . .

دنیاله جدول ۱۳۰ - تعداد نامه ها و اطوانات پستی فرستاده شده بر حسب شهرستان در داخل و به خارج استان گیلان سال ۱۳۶۰.

به خارج استان				شهرستان
اطوانات	نامه			
	سفارشی	مادی	جمع	
۱۰۷۲۲	۲۷۴۲۳۰	۳۵۷۷۲۵۸	۳۸۵۱۴۸۸	کل استان .....
۲۲۲	۱۴۲۴۵	۱۳۲۹۶۵	۱۴۷۲۱۰	آستارا .....
۲۰۳	۹۰۶۰	۹۲۲۶۳	۱۰۱۲۲۳	آستانه اشرفیه .....
۱۱۴۲	۲۸۳۰۴	۴۳۲۵۵۵	۴۶۰۸۵۹	بندرانزلی .....
۶۹۸۰	۹۹۷۴۰	۱۴۸۴۵۰۸	۱۵۸۴۲۴۸	رشت .....
۲۱۰	۱۱۴۱۷	۲۲۰۵۸۹	۲۳۲۰۰۶	رودبار .....
۴۹۴	۲۳۵۴۲	۲۸۳۴۱۳	۳۰۶۹۵۵	رودسر .....
۲۳۶	۱۵۴۷۰	۱۸۷۱۰۷	۲۰۲۵۷۷	صومعه سرا .....
۲۴۰	۲۷۰۴۹	۱۶۷۱۶۰	۱۹۴۲۰۹	طوالش .....
۱۱۱	۷۵۶۸	۱۲۸۵۵۲	۱۳۶۱۲۰	قومن .....
۴۹۸	۲۱۲۷۴	۲۴۴۳۳۸	۲۶۵۶۱۲	لاهیجان .....
۳۸۶	۱۶۴۶۱	۲۰۳۸۰۸	۲۲۰۲۶۹	لنگرود .....

پاخذ - اداره کل پست استان .

تلفن	تله تاپ		جمع	مناطق
	ارتباط غیر-مستقیمها مرکز	ارتباط مرکز		
۴	۱۳	۱۹	۳۶	کل استان .....
۰	۶	۲	۸	رشت .....
۰	۱	۲	۳	بندرانزلی .....
۰	۱	۲	۳	لاهیجان .....
۰	۰	۲	۲	لنگرود .....
۰	۲	۲	۴	رودسر .....
۰	۰	۱	۱	رودبار .....
۱	۰	۰	۱	بندرکیا شهر .....
۱	۰	۰	۱	شفت .....
۰	۱	۰	۱	سیاهکل .....
۰	۰	۱	۱	کوجصفهان .....
۰	۰	۱	۱	خطام .....
۰	۰	۱	۱	فومن .....
۰	۰	۲	۲	آستارا .....
۰	۰	۱	۱	آستانه .....
۰	۱	۰	۱	املش .....
۰	۱	۰	۱	کلاچای .....
۰	۰	۱	۱	صومعه سرا .....
۱	۰	۰	۱	رحیم آباد .....
۰	۰	۱	۱	هشتیر .....
۱	۰	۰	۱	لغت نشاء .....

ماخذ- اداره کل مخابرات استان .

جدول ۱۳۲ - تعداد تلگرافهای مخابره شده در داخل بر حسب مناطق در استان گیلان سال ۱۳۶۰

تعداد کلمه	تعداد تلگرام	مناطق
۵۴۷۶۹۹۲	۱۷۳۶۵۳	کل استان
۱۵۳۸۷۸۳	۴۷۳۸۰	رشته
۶۸۹۴۵۵	۲۲۲۲۷	بندر انزلی
۳۸۵۵۱۲	۱۰۹۶۴	لاهیجان
۲۸۱۳۰۰	۹۵۷۷	رود سر
۲۶۹۰۶۳	۹۶۷۴	لنگرود
۱۰۵۶۱۳	۳۱۶۵	رود بار
۳۷۷۷۰۰	۱۱۷۰۶	آستارا
۱۱۹۷۶۱	۴۴۰۹	آستانه اهر قبه
۱۴۰۶۲۴	۴۲۲۳	فومن
۱۵۲۷۶۴	۵۰۴۰	صومعه سرا
۳۰۱۴۳۲	۱۰۴۳۷	هشتپر طوالش
۹۳۵۷۹	۳۴۹۰	منجیل
۱۱۰۳۱۹	۳۶۰۰	کلاچای
۵۳۹۳۳	۱۵۴۴	املش
۲۶۷۹۹	۷۴۴	رحیم آباد
۴۶۸۷۲	۱۵۲۹	کوچصفهان
۴۹۰۲۰	۱۵۱۹	خطام
۳۵۶۹۰	۱۳۱۸	لوشان
۱۲۰۸۶۶	۴۰۵۲	سیاهکل
۱۴۴۰۳	۷۴۵	کومه
۴۷۰۴	۱۴۸	طسوله
۱۶۲۰۴	۵۹۱	بازار جمعه
۱۳۷۸۵	۳۷۴	شفقت
۵۹۳۱۷	۱۸۴۸	کیاشهر
۲۵	۱	لیسار
۹۸۶۷۷	۳۱۴۵	رضوانشهر
۳۳۹۵۵	۸۲۳	اسالم
۴۳۳۲۰	۱۴۳۸	پره سر
۳۶۵۵۶	۹۰۵	چابکسر
۱۸۶۰۸	۴۱۵	لولتان
۳۲۳۲۹	۸۵۷	خشکبیجار
۵۶۴۷۳	۱۶۹۲	لشت نشا
۲۱۳۳۰	۵۹۶	کنورچال



دنباله جدول ۱۲۲ - تعداد تلگرافهای مخابره شده در داخل بر حسب مناطق در استان گیلان سال ۱۳۶۰

تعداد کلمه	تعداد تلگرام	مناطق
۳۹۱۷۹	۱۰۵۹	سنگر
۴۴۹۰	۱۲۱	هارلو
۲۶۶۷	۷۵	اسکولک
۱۹۹۴	۶۳	شاقاجی
۱۷۲۴	۵۱	رحتم آباد
۴۴۹۲	۸۹	زبیاکنار
۱۴۹۸۶	۴۱۴	واجارگاه
۱۶۲۰۱	۴۰۱	آبکنار
۱۷	۳	حویق
۷۴۲۶	۱۸۳	ضیابره
۱۰۸۶۹	۲۸۶	طاهرگوراب
۱۳۹۴۵	۴۶۵	طاسال
۳۵۸۹	۱۱۹	شلمن
۱۱۸۰	۲۹	طاجیان
۲۳۰	۶	سپاهنگرود
۱۲۸۶	۳۲	لوندویل
۳۶۸۸	۷۳	رودبنه
۳۵۸	۸	دهشال

مأخذ - اداره کل مخابرات استان

جدول ۱۲۳ - تعداد تلگرافهای مخابره شده به خارج بر حسب مناطق در استان گیلان سال ۱۳۶۰

تعداد کلمه	تعداد تلگرام	مناطق
۳۳۵۲۳۲	۸۵۲۳	کل استان
۱۳۵۰	۶۶	آستارا
۸۰۹۷۳	۳۰۴۵	بندرانزلی
۲۵۱۰۳۰	۵۳۳۲	رشت
۳۴۳	۱۴	رودسر
۳۰	۲	صومعه سرا
۱۵۶	۸	لاهیجان
۱۳۵۰	۶۶	لنگرود

مأخذ - اداره کل مخابرات استان

جدول ۱۳۴ - تعداد مراکز تلفن بین شهرها و مراکز تلفن شهری برحسب مناطق در استان گیلان سال ۱۳۶۰

مناطق	تلفن بین شهرها (کاربر)	تلفن خود کار					
		تعداد مراکز	شماره های مشغول بکار		شماره های منصوبه (۱)		
			همگانی	معمولی	همگانی	معمولی	
کل استان ...	۲۸	۱۲	۲۰۶	۳۳۵۸۰	۶۶۵	۴۲۲۰۰	
رشت .....	۱۱	۳	۱۲۱	۱۷۰۵۴	۴۰۰	۲۳۰۰۰	
بندرانزلی .....	۲	۱	۲۵	۲۵۰۷	۵۰	۵۰۰۰	
لاهیجان .....	۱	۱	۲۶	۳۴۸۳	۵۰	۳۵۰۰	
لنگرود .....	۰	۱	۱۷	۳۹۵۸	۵۰	۴۰۰۰	
رودسر .....	۲	۱	۱۰	۳۹۸۶	۵۰	۴۰۰۰	
رودبار .....	۲	۱	۷	۹۷۶	۵۰	۱۰۰۰	
کیا شهر .....	۰	۱	۰	۳۹۸	۵	۴۰۰	
شفت .....	۱	۰	۰	۱۶۸	۰	۲۰۰	
سیاهکل .....	۱	۱	۰	۳۹۴	۵	۴۰۰	
کوچصفهان .....	۱	۱	۰	۲۸۷	۰	۳۰۰	
خطام .....	۱	۱	۰	۳۶۹	۵	۴۰۰	
فومن .....	۱	۰	۰	۰	۰	۰	
آستارا .....	۰	۰	۰	۰	۰	۰	
آستانها شرفیه ..	۰	۰	۰	۰	۰	۰	
امش .....	۰	۰	۰	۰	۰	۰	
کلاچای .....	۱	۰	۰	۰	۰	۰	
صومعه سرا .....	۱	۰	۰	۰	۰	۰	
رحیم آباد .....	۱	۰	۰	۰	۰	۰	
هشتپر .....	۱	۰	۰	۰	۰	۰	
لشتنشا .....	۱	۰	۰	۰	۰	۰	

(۱) - شماره های منصوبه شماره تلفنهایی هستند که در مراکز تلفنی نصب شده و با تکمیل کادر بهره برداری در اختیار متقاضیان قرار خواهد گرفت.  
 مأخذ اداره کل مخابرات استان .

جدول ۱۳۵ مقاله های تلفنی برحسب مناطق در استان گیلان سال ۱۳۶۰

زمان مکالمه ( دقیقه )	تعداد مراجعین	مناطق
۸۸۸۳۲۵۱	۱۷۱۷۶۱۴	کل استان
۱۲۰۷۳۰۵	۲۳۵۴۱۲	رشت
۲۵۵۷۶۲	۴۳۰۰۲	کوچصفهان
۳۰۷۴۳۴	۶۷۹۵۷	آستانه اشرفیه
۴۳۳۳۶۶	۷۹۶۶۸	لاهیجان
۳۴۸۹۱۲	۶۹۲۹۶	لنگرود
۲۶۸۶۷۲	۴۷۹۴۰	رودسر
۲۶۹۶۰۹	۵۳۰۵۹	اطش
۳۵۸۲۴۰	۶۲۲۴۳	کلاچای
۱۱۵۴۷۵	۲۳۳۳۴	رحیم آباد
۳۳۱۰۲۹	۶۵۵۴۹	سومعه سرا
۳۷۹۷۹۰	۷۲۵۵۹	فومن
۲۷۳۰۹۹	۵۵۸۳۲	رودبار
۶۴۱۴۰۰	۱۰۹۱۹۴	بندرانزلی
۳۹۸۹۳۱	۸۲۰۱۵	هشتپر طوالش
۷۵۹۲۶۴	۱۲۴۹۹۹	آستارا
۲۳۶۸۰۵	۴۷۹۵۵	ضجیل
۱۶۷۶۱۰	۳۶۶۵۰	بندرکیا شهر
۲۲۶۶۱۴	۳۷۷۳۱	خطام
۱۸۸۹۸۸	۳۵۴۱۸	سیاهکل
۱۲۲۴۲۹	۲۳۳۳۷	ثفت
۶۸۸۹۲	۱۵۷۴۸	طسوله
۷۸۹۲۲	۱۸۳۶۵	بازارجمعه
۹۰۸۲۹	۱۹۶۲۴	کومله
۲۲۳۲	۴۸۶	مهدین سنگرود
۲۰۷۷۴۴	۳۷۷۱۶	رضوانشهر
۶۱۰۱۴	۱۲۷۱۵	اسالم
۷۷۶۲۱	۱۶۷۸۳	پره سر
۱۵۱۲۷۴	۳۲۱۷۸	جابهکمر
۶۸۳۳۲	۱۴۸۲۴	لولیان
۲۶۷۶۲	۶۴۱۶	خشک بیجار
۱۴۱۵۰۱	۲۵۱۴۷	لشت نشا
۸۱۶۳۳	۱۶۸۴۰	کهرجال

دوره مجلد اول ۳۵ مقاله های تلفنی بر حسب مناطق در استان گیلان سال ۱۳۶۰

زمان مقاله ( دقیقه )	تعداد مراجعین	مناطق
۱۳۹۱۷۵	۳۱۸۶۸	لوشان
۴۰۵۲۷	۷۵۲۶	سنگر
۹۶۰۳	۲۳۶۹	مبارلو
۱۳۶۵۱	۳۰۷۵	اسکولک
۱۱۹۶۸	۲۵۵۲	شاقاجی
۹۵۳۵	۲۳۰۸	رستم آباد
۳۷۵۱۲	۷۵۱۹	زیباکنار
۷۸۳۹۹	۱۸۳۵۹	آبکنار
۶۳۳۱۷	۱۳۹۴۲	شلمان
۱۵۳۳۳	۳۹۰۵	رودبنه
۹۷۵۲	۲۱۵۵	طاجیان
۴۷۵۷۰	۹۷۴۶	واجارگاه
۳۱۳۹	۶۷۹	ضیاهر
۱۴۹۸۴	۳۲۰۲	طاهرگوراب
۷۸۰۵	۱۵۹۵	طاسال
۱۳۹۰۳	۲۶۳۷	سیاهکروود
۴۶۰۵	۸۵۳	لوندویل
۳۸۹۱	۹۷۱	دهشال
۱۱۶۵۹	۲۳۶۴	لیسار
۴۳۳	۹۶	حویق

مأخذ: اداره کل مخابرات استان .

جدول ۱۳۶ - طول و نوع راههای استحقاقی اداره کل راه و ترابری برحسب مال در استان گیلان ( کیلومتر )

روستایی	شنی	امفالت	جمع	سال
۸۵/۴۰۰	۹۳۵/۸۰۰	۶۴۱	۱۶۵۲/۲۰۰	.....۱۳۵۸
۱۱۰/۴۰۰	۹۳۵/۸۰۰	۶۴۱	۱۶۷۷/۲۰۰	.....۱۳۵۹
۱۶۰/۶۹۲	۹۰۱/۵۹۸	۶۵۰/۵۰۰	۱۷۱۲/۷۹۰	.....۱۳۶۰

ماخذ - اداره کل راه و ترابری استان .  
جدول ۱۳۷ - طول و نوع راههای احداث شده برحسب مال در استان گیلان ( کیلومتر )

روستایی	شنی	امفالت	جمع	سال
۱۸	.	.	۱۸	.....۱۳۵۸
۲۵	۱۰/۰۰۰	۳۸/۵۰۰	۹۳/۵۰۰	.....۱۳۵۹
۴۵/۹۱۹	.	۱۸/۰۰۰	۶۳/۹۱۹	.....۱۳۶۰

ماخذ - اداره کل راه و ترابری استان .

جدول ۱۳۸ - ورود و خروج مسافر و مقدار بار حمل شده توسط هواپیمائی جمهوری اسلامی ایران در فرودگاه رشت سال ۱۳۶۰

وزن بار ( کیلوگرم )		تعداد مسافر ( نفر )		تعداد پرواز ( فرود )	ماه
خروجی	ورودی	خروجی	ورودی		
۵۶۴۷	۳۸۰۷۷	۱۲۸۷۷	۱۳۴۱۱	۲۲۶	..... جمع
۸۳	۹۳۴	۱۸۵۶	۱۵۸۱	۱۹	..... ۱۱ خرداد لغایت ۹ تیر
۱۹۸۲	۱۳۸۷	۲۹۹۲	۳۲۳۸	۳۳	..... ۱۰ تیر لغایت ۹ مرداد
۳۴	۲۲۰۳	۲۵۸۶	۲۴۷۶	۳۹	..... ۱۰ مرداد لغایت ۹ شهریور
.	۱۳۵۱۵	۱۱۸۷	۱۰۲۶	۳۲	..... ۱۰ شهریور لغایت ۸ مهر
۸۰	۸۷۸۴	۱۰۵۸	۹۹۵	۲۵	..... ۹ مهر لغایت ۹ آبان
۴۲۶	۲۳۱۸	۷۱۵	۷۲۴	۲۳	..... ۱۰ آبان لغایت ۹ آذر
۱۷۹۷	۱۹۱۴	۵۷۱	۵۲۸	۱۱	..... ۱۰ آذر لغایت ۱۰ دی
۷۸۶	۱۹۶۲	۶۴۴	۶۲۲	۱۷	..... ۱۱ دی لغایت ۱۱ بهمن
۱۳۹	۳۳۲۲	۳۲۶	۳۱۲	۱۲	..... ۱۲ بهمن لغایت ۹ اسفند
۳۲۰	۲۶۹۸	۹۲۲	۹۰۹	۱۶	..... ۱۱ فروردین ۶۱

(۱) - در تبدیل تاریخ میلادی به تاریخ شمسی الزاماً قسمتی از آمار سال ۶۱ نیز در اینجا منظور شده و لذا این آمار مربوط است به ۱۱ خرداد ۶۰ لغایت ۱۱ فروردین ۶۱ .  
ماخذ - سازمان هواپیمائی کشوری ( اداره امور بین المللی و حمل و نقل هوائی ) .

جدول ۱۳۹ - حمل و نقل بار در بندر برحسب ماه در استان گیلان سال ۱۳۶۰

تخلیاز کشتیها (تن)	ظرفیت (تن)		مدت توقف کشتیها (ساعت)	انتظار نوبت کشتیها (ساعت)	تعداد کشتیهای خارج شده (فروند)	تعداد کشتیهای وارده (فروند)	ماه
	ناخالص	خالص					
۵۱۹۲۷۱	۶۰۲۸۵۲	۲۹۹۷۹۸	۳۶۸۵۳/۴۵	۸۲۹۸	۲۷۵	۲۷۱	جمع.....
۲۵۳۴۳	۳۶۹۶۵	۱۸۶۶۴	۴۱۳۸	۲۷۳	۱۴	۱۵	فروردین.....
۵۷۷۱۸	۶۶۹۵۸	۳۳۲۶۲	۲۹۶۹	۵۴۸	۲۷	۲۸	اردیبهشت.....
۵۶۴۱۴	۶۳۹۴۱	۳۱۹۲۶	۲۳۲۵	۱۱۸۳	۲۹	۲۹	خرداد.....
۵۶۷۷۳	۶۶۰۸۹	۳۲۹۲۳	۴۵۲۸/۳۰	۱۲۹۲/۳۰	۳۲	۳۲	تیر.....
۴۶۸۶۸	۵۵۷۱۹	۲۶۹۷۵	۴۹۵۹/۱۵	۱۵۹۲/۱۵	۲۸	۲۷	مرداد.....
۶۰۰۲۳	۶۳۳۶۶	۳۱۹۵۴	۴۰۱۰	۱۳۰۷	۲۸	۳۰	شهریور.....
۶۷۱۰۸	۶۶۶۸۵	۳۵۰۳۰	۵۲۶۹/۳۰	۱۵۲۰/۳۰	۳۴	۳۲	مهر.....
۵۹۲۴۲	۶۰۵۵۹	۳۰۲۶۴	۳۲۲۵/۱۵	۷۸۱/۴۵	۳۰	۲۶	آبان.....
۳۱۳۶۱	۴۱۲۹۷	۲۰۰۶۹	۱۱۳۰/۳۰	.	۱۷	۱۶	آذر.....
۲۶۸۵۲	۳۷۱۰۸	۱۷۷۲۷	۱۰۲۸	.	۱۳	۱۵	دی.....
۷۶۷۲	۱۲۴۲۵	۵۶۷۴	۳۹۸/۴۵	.	۱۰	۷	بهمن.....
۲۳۸۹۷	۳۱۷۴۰	۱۵۳۳۰	۶۸۲	.	۱۳	۱۳	اسفند.....

دنباله جدول ۱۳۹ - حمل و نقل بار در بندر برحسب ماه در استان گیلان سال ۱۳۶۰

ماه	بارگیری کشتیها (تن)	حمل یکسره از پای کشتی (تن)	حمل از انبارها و محوطه ها (تن)	تعداد کامیونهای بارگیری شده (دستگاه)	اسکله خالی بر حسب ساعت	نوع کشتی (فروند)		
						تجاری	مسافربری	مخصوص حمل ماهی
جمع.....	۱۲۴۶۲	۸۸۶۱۴	۴۲۴۱۵۱	۳۲۷۹۴	۱۸۱۶۴	۲۱۲	۴۸	۱۱
فروردین.....	۱۳۷	۹۳۰۴	۱۴۰۸۶	۱۶۳۴	۷۷	۱۳	۲	۰
اردیبهشت.....	۸۸۸	۷۶۳۸	۲۵۶۰۰	۲۱۰۰	۱۵۸۴	۲۳	۵	۰
خرداد.....	۳۰۸۰	۶۱۹۰	۳۵۳۴۹	۲۵۷۰	۷۱۸	۲۴	۴	۱
تیر.....	۱۹۸	۶۸۶۵	۴۳۹۴۲	۳۱۶۷	۷۴۹/۳۰	۲۴	۵	۴
مرداد.....	۹۳۵	۷۱۵۳	۵۱۰۷۳	۳۶۹۴	۷۶۵	۲۱	۲	۴
شهریور.....	۴۳	۴۵۸۷	۴۹۹۵۴	۳۵۳۳	۷۴۲	۲۴	۵	۱
مهر.....	۱۵۵۷	۱۳۹۷۱	۵۱۵۲۹	۴۰۰۷	۷۲۰	۲۸	۴	۰
آبان.....	۵۲	۱۴۳۱۳	۴۳۲۱۱	۳۷۷۸	۱۱۸۸	۲۱	۴	۱
آذر.....	۳۶۹۷	۹۹۹۳	۳۷۵۷۹	۳۰۲۷	۳۶۸۱/۳۰	۱۲	۴	۰
دی.....	۳۸۷۵	۶۴۴۷	۳۱۱۴۵	۳۲۷۳	۲۶۹۴/۱۵	۱۰	۵	۰
بهمن.....	.	۶۷۰	۱۸۱۷۸	۱۳۳۳	۳۳۱/۴۵	۳	۴	۰
اسفند.....	.	۱۴۸۳	۲۱۴۰۴	۱۶۷۸	۲۹۲۱	۹	۴	۰

مأخذ - اداره کل بندر و کشتیرانی انزلی

جدول ۱۴۰ - تعداد مسافرین ایرانی و خارجی پذیرائی شده در تاسیسات پذیرائی برحسب ماه و سالهای مختلف در استان گیلان .

ماه	۱۳۵۹			۱۳۶۰			
	جمع	مسافرین ایرانی	مسافرین خارجی	درصد اشغال تاسیسات پذیرائی	جمع	مسافرین ایرانی	مسافرین خارجی
جمع کل	۶۹۴۵۵	۶۹۲۲۵	۲۳۰	۲۹/۸	۵۶۹۴	۵۲۵۱۶	۱۷۸
فروردین	۷۲۹۴	۷۲۵۲	۴۲	۶۱/۹	۲۷۲۲	۲۷۲۴	۸
اردیبهشت	۵۲۱۲	۵۲۹۱	۲۱	۲۵/۳	۲۲۲۰	۲۲۲۵	۵
خرداد	۸۹۰۷	۸۸۷۹	۲۸	۵۶/۴	۴۱۹۵	۴۱۵۶	۳۹
تیر	۹۶۳۹	۹۶۳۷	۲	۶۹/۸	۴۲۶۳	۴۲۲۳	۴۰
مرداد	۹۷۴۰	۹۷۳۴	۶	۷۰/۲	۵۵۴۹	۵۵۲۰	۲۹
شهریور	۱۲۷۵۸	۱۲۷۱۳	۴۵	۸۰/۴	۵۲۵۰	۵۲۳۰	۲۰
مهر	۱۷۳۱	۱۷۲۹	۲	۳۱/۳	۵۲۲۵	۵۲۲۵	۰
آبان	۲۲۸۶	۲۲۷۸	۸	۲۵/۳	۴۷۲۰	۴۷۲۰	۰
آذر	۲۶۴۸	۲۶۲۶	۲۲	۴۲	۴۲۴۰	۴۲۳۰	۱۰
دی	۲۵۹۲	۲۵۸۱	۱۱	۳۱/۴	۴۱۳۸	۴۱۳۰	۸
بهمن	۲۴۴۶	۲۴۲۲	۲۴	۳۸/۹	۳۸۲۹	۳۸۲۰	۹
اسفند	۳۰۰۲	۲۹۸۳	۱۹	۴۴/۳	۴۲۲۳	۴۲۱۳	۱۰

مأخذ - اداره کل ارشاد اسلامی استان .

جدول ۱۴۱ - مقدار و ارزش فروش تنباکو و توتون دخانیات منطقه گیلان سال ۱۳۶۰ (کیلوگرم - ریال)

نوع کالا	مقدار	ارزش فروش یک کیلوگرم	ارزش کل فروش
تنباکو			
تنباکو کاشان	۲۵۳۱۷	۱۴۰	۳۵۴۴۳۸۰
تنباکو اصفهان	۳۳۲۱۰	۱۴۰	۴۶۴۹۴۰۰
توتون چبق			
درجه یک	۱۱۱۰	۱۳۰	۱۴۴۳۰۰
درجه دو	۳۷۵۰	۱۱۰	۴۱۲۵۰۰
نیمکوب کشور	۴۰۲۵	۲۳۰	۹۲۵۷۵۰

مأخذ - دخانیات استان .

جدول ۱۴۲ - مقدار و ارزش فروش انواع سیگار د خانیات منطقه گیلان سال ۱۳۶۰

نوع کالا	تعداد هزارنخ	ارزش فروش هر هرهزارنخ (ریال)	ارزش کل فروش ( هزار ریال )
جمع کل .....	۱۳۹۱۷۹۵	—	۳۲۸۳۲۷۶/۸
سیگار ویژه ۱۰ عددی .....	۱۶	۱۰۰۰	۱۶
سیگار ویژه ۲۰ عددی .....	۹۹۸۷۸	۱۰۰۰	۹۹۸۷۸
سیگار هفتا ۲۰ عددی .....	۱۳۷۳۷۲	۱۰۰۰	۱۳۷۳۷۲
سیگار هفتا ۵۰ عددی .....	۱۵۰۳۸	۱۰۰۰	۱۵۰۳۸
سیگار هفتا بیضی ۴۰ عددی .....	۲۶۲۰۲	۱۲۰۰	۳۱۶۸۲۸
سیگار هفتا فیلتر دار ۲۰ عددی .....	۸۶۷۹۳	۱۵۰۰	۱۳۰۱۸۹/۵
سیگار زرد .....	۲۱۷۱۷۱	۲۰۰۰	۴۳۴۳۴۲
سیگار شمران .....	۱۳۲۴۰۶	۲۵۰۰	۳۳۶۰۱۵
سیگار زرین .....	۴۱۹۴۴	۲۵۰۰	۱۰۴۸۵۵
سیگار آسیا .....	۲۱۸۴۲	۲۵۰۰	۵۴۶۰۵
سیگار مهر .....	۸۱	۲۵۰۰	۲۰۲/۵
سیگار وینستون .....	۴۱۸۲۱	۲۰۰۰	۱۲۵۴۶۳
سیگار کنت .....	۲	۲۰۰۰	۶
سیگار آزادی .....	۳۵۵۹۸۳	۲۰۰۰	۱۰۶۷۹۴۹
سیگار بهمن .....	۲۱۳۰۴۶	۲۵۰۰	۷۲۵۶۶۱

مأخذ - د خانیات استان .



جدول ۱۴۷ - تعداد شعب و نطیندگی بانکها بر حسب نام بانک در استان گیلان سال ۱۳۶۰

تعداد نطیندگی و باجه	تعداد شعب	جمع	نام بانک
۸	۲۸۲	۲۹۱	کل استان
۶	۷۰	۷۶	ملی ایران
۲	۲۲	۲۶	سپه
۰	۳	۳	رفاه کارگران
۰	۱۴	۱۴	کشاورزی
۰	۱	۱	مسکن
۰	۱۰۴	۱۰۴	استان گیلان
۰	۲۲	۲۲	تجارت
۰	۳۵	۳۵	ملت

مأخذ - بانکهای استان .

جدول ۱۴۴ - تعداد کارکنان بانکها بر حسب نام بانک و به تفکیک درجه تحصیلی در استان گیلان سال ۱۳۶۰ .

لیسانس و بیشتر	دیپلم	کمتر از دیپلم	بیسواد	جمع	نام بانک
۷۵	۱۴۵۴	۹۷۲	۳۰	۲۵۳۱	کل استان
۱۶	۳۴۰	۲۷۵	۶	۶۳۷	ملی ایران
۱	۱۸۷	۴۱	۱۱	۲۴۰	سپه
۲	۳۲	۱۳	۰	۴۷	رفاه کارگران
۲۷	۱۲۲	۶۴	۵	۲۱۸	کشاورزی
۰	۱۴	۱۳	۱	۲۸	مسکن
۱۹	۳۸۷	۱۶۱	۲	۵۶۹	استان گیلان
۳	۱۳۲	۱۸۰	۴	۳۱۹	تجارت
۷	۲۴۰	۲۲۵	۱	۴۷۳	ملت

مأخذ - بانکهای استان .

جدول ۳۴ تعداد و مبلغ سپرده های دریافتی برحسب نام بانک در استان گیلان سال ۱۳۶۰ (هزارریال)

سپرده دیداری		جمع		نام بانک
مبلغ	تعداد	مبلغ	تعداد	
۷۸۲۷۴۶۰۱	۲۵۲۶۱۲	۱۲۶۱۸۶۲۳۱	۱۲۴۵۹۸۳	کل استان .....
۶۵۲۷۷۱۶۸	۱۱۹۸۲۷	۹۰۵۲۹۶۷۴	۵۸۹۵۳۱	ملی ایران .....
۱۱۶۶۲۸۷	۵۱۲۴۲	۴۸۸۹۲۵۰	۱۴۷۶۱۷	سپه .....
۱۲۱۵۲۷۵	۱۷۲۹	۱۷۱۹۹۸۹	۲۰۳۰۶	رفاه کارگران .....
۲۲۵۹۵۶۶	-	۲۴۲۸۲۸۸	.	کشاورزی .....
.	.	۳۱۲۰۶۴۲	۳۲۹۱	مسکن .....
۳۵۴۵۰۸۵	۲۴۳۰۹	۲۰۱۲۷۷۳۶	۲۸۲۸۹۶	استان گیلان .....
۱۴۹۰۸۵۴	۱۵۳۸۹	۵۰۲۲۹۶۳	۸۶۳۵۲	تجارت .....
۲۳۲۰۲۶۶	۴۰۱۰۶	۷۳۴۷۵۸۹	۲۱۶۰۹۰	ملت .....

دنباله جدول ۱۳۵ - تعداد و مبلغ سپرده های دریافتی برحسب نام بانک در استان گیلان سال ۱۳۶۰ (هزارریال)

سایر انواع سپرده		سپرده پس انداز		سپرده مدت دار		نام بانک
مبلغ	تعداد	مبلغ	تعداد	مبلغ	تعداد	
۷۸۵۵۸۱۳	۱۵۹۹۸۷	۴۵۷۰۱۰۳۴	۹۹۰۶۸۵	۴۲۵۴۷۸۳	۱۱۸۴۰	کل استان ...
۵۲۶۷۱۲۶	۱۵۵۵۷۳	۱۷۷۸۴۲۹۴	۳۰۶۱۱۰	۲۰۰۱۰۸۶	۸۰۱۱	ملی ایران .....
.	.	۳۲۲۶۴۳۳	۹۵۶۲۴	۴۹۶۵۳۰	۷۵۱	سپه .....
.	.	۴۱۸۲۴۳	۱۸۵۶۲	۸۶۲۷۱	۱۵	رفاه کارگران .....
.	.	۱۶۸۸۲۳	۶۹۱۴۱	.	.	کشاورزی .....
.	.	۳۰۵۴۲۸۷	۳۲۵۸	۶۶۳۵۵	۳۳	مسکن .....
۱۶۹۶۶۴۰	۲۸۷	۱۲۲۷۳۵۵۹	۲۵۶۳۲۱	۶۱۲۴۵۲	۱۹۷۹	استان گیلان .....
۳۷۳۳۷۲	۳۷۲۸	۲۶۸۸۸۱۵	۶۷۶۱۳	۴۶۹۹۲۲	۵۲۲	تجارت .....
۴۱۸۶۷۵	۱۳۹۹	۴۰۸۶۴۸۱	۱۷۴۰۵۶	۵۲۲۱۶۷	۵۲۹	ملت .....

مأخذ - بانکهای استان .

۱۴۶ - تعداد و مبلغ اعتبارات پرداختی بانکها بر حسب نام بانک و تفکیک نوع اعتبار در گیلان سال ۱۳۶۰ (هزارریال)

صنعتی و معدنی	کشاورزی		جمع		مبلغ	تعداد
	تعداد	مبلغ	تعداد	مبلغ		
۱۵۱۷۶۱۵	۱۹۷	۱۶۲۶۶۲۲	۵۲۲۴	۲۴۰۷۶۲۱۱	۱۴۲۹۱۷۰	..... استان
۱۸۲۶	۶	۱۲۵۰۷۸۵	۹۰۰	۷۶۸۲۹۸۱	۹۳۰۵	..... ان
۴۸۶۵۰	۲۳	.	.	۱۸۰۴۹۷۹	۷۵۲۲۲	.....
.	.	.	.	۴۶۹۸۶۱	۴۸۵	..... گران
.	.	.	.	۲۸۰۱۱۵۹	۲۲۱۸	.....
۱۴۶۷۱۳۹	۱۶۸	۲۷۵۸۲۷	۲۴۲۴	۱۴۲۲۰۴۹۱	۴۴۴۰۲	..... گیلان
.	.	.	.	۲۵۴۲۴۸۵	۵۲۸۶	.....
.	.	.	.	۴۵۵۲۴۵۵	۶۹۸۸	.....

حدول ۱۴۶ - تعداد و مبلغ اعتبارات پرداختی بانکها بر حسب نام بانک و به تفکیک نوع در استان گیلان سال ۱۳۶۰ (هزارریال)

ماینر	ماختمان		بازرگانی خارجی		بازرگانی داخلی		ک	
	تعداد	مبلغ	تعداد	مبلغ	تعداد	مبلغ		
۷۶۲۰۶۴۲۳۵۸۲	-	۱۰۵۵۴۸۹	۴۷۲۲۷	۷۸۲۳۰۹	۱۵	۱۱۴۶۲۷۲۳	۹۷۸۲۹	..... استان
۱۰۹۰۹۳۲	۲۳۶	۰۱۵۲۶۴	۱۳۲۴	.	.	۲۲۲۴۱۷۴	۶۸۳۹	..... ان
.	.	.	.	.	.	۱۷۵۶۲۲۹	۵۲۰۹	.....
.	.	۴۲۲۸۸۶	۲۲۹	.	.	۲۵۹۷۵	۲۳۶	..... ان
۷۳۶۰۰	۵۷	۲۷۲۶۵۵۹	۲۵۱	.	.	.	.	.....
۵۶۸۲۲۹۹۳۰۷۵۴	۱۵۲۸	۲۹۸۲۱۳۳	۶۲۳	۷۸۲۳۰۹	۱۵	۲۹۲۶۶۷۴	۸۳۹۹	..... لان
۲۷۶۰۷۲	۱۵۲۸	.	.	.	.	۲۲۶۷۴۱۳	۲۷۴۸	.....
۵۰۴۶۴۰	۲۲۲۵	۸۸۶۶۲۷	۲۶۵	.	.	۲۱۶۲۱۶۸	۳۳۸۸	.....

بانکهای استان . اعتبار در استان گیلان

۱۴۷ - تعداد و مبلغ اعتبارات پرداختی بانک کشاورزی بر حسب نام بانک و به تفکیک وجه اداره شده (۱)

وجه اداره شده (۱)	کشاورزی		جمع		مبلغ	تعداد
	تعداد	مبلغ	تعداد	مبلغ		
۱۷۱۲۷۶	۲۴	۶۲۱۱	۲۲۵	۳۷۷۰۳۵	۲۸۲۱۶۸۴۸۴۵۲۲۳۸۴۷۵	..... (۲) رات

وجه اداره شده فارغ التحصیلان بیکار .  
 - میزان ارقام به تفکیک انواع مصارف طی جدول ۸۶ و ۸۵ نیز منظور شده  
 - بانک کشاورزی استان .

جدول ۱۴۸ - حق بیمه دریافتی شرکت سهامی بیمه ایران بر حسب نوع بیمه در استان گیلان  
سال ۱۳۶۰ (هزارریال)

بیمه‌داشت	نقطه آبی	حوادث	عمر جمع	باربری	آتش سوزی	شخص ثالث	اتومبیل	جمع	شعب
۴۹۷۷	۹۳۲	۷۳۲۰۰	۸۱۴	۱۱۲۴۸	۱۱۰۶۳۴	۱۲۱۹۳	۳۱۰۷۳۶۸	۰۴۲	جمع استان
۳۲۴۷	۹۳۲	۵۷۹۲۵	۸۱۴	۱۰۷۱۹	۸۷۲۲۶	۸۷۲۹۰	۳۰۱۹۲	۳۸۹۳۴۵	رشت
۷۰۲	.	۸۶۳۱	.	۷۲۶	۱۰۲۳۷	۱۴۹۶۸	۶۹۸	۳۵۹۶۲	انزلی
۱۰۲۸	.	۶۶۴۴	.	۳	۱۳۱۷۱	۱۹۶۷۳	۳۲۱۷	۴۲۷۳۶	لاهیجان

مأخذ - شرکت سهامی بیمه ایران در استان .

جدول ۱۴۹ - تعداد و مبلغ بیمه‌های دریافتی و خسارات پرداختی شرکت سهامی بیمه ایران  
در استان گیلان سال ۱۳۶۰ (هزارریال)

خسارات پرداختی		حق بیمه‌های دریافتی		شعب
مبلغ	تعداد	مبلغ	تعداد	
۱۵۷۱۳۳	۸۵۲۸	۳۶۸۰۴۳	۸۰۷۶۱	جمع استان
۱۲۹۹۲۷	۶۸۴۳	۲۸۹۳۲۵	۵۶۶۵۴	رشت
۱۴۰۸۳	۸۲۷	۳۵۹۶۲	۹۶۸۱	انزلی
۱۳۴۲۳	۸۲۸	۴۲۷۳۶	۱۴۴۲۶	لاهیجان

مأخذ - شرکت سهامی بیمه ایران در استان .

جدول ۱۵۰ - متوسط هزینه های خوراکی و دخانی ماهانه یک خانوار شهری به تفکیک فصل در استان گیلان سال ۱۳۵۹ (ریال)

فصل پائیز	فصل تابستان	فصل بهار	اقلام عمده
۲۰۱۲۰/۸	۲۵۲۷۷/۱	۲۶۹۲۰/۳	متوسط کل
۵۸۹۳/۶	۵۳۰۱/۸	۴۹۲۵/۱	انواع آرد، رشته، غلات و نان
۴۶۷۹/۴	۶۴۴۲/۴	۷۵۷۶/۵	گوشت
۲۸۱۶/۸	۲۸۴۵/۶	۲۸۲۶/۵	لبنیات و تخم مرغ
۱۷۲/۷	۳۰۶/۹	۳۹۷/۰	روغنها و چربیها
۳۵۵۳/۹	۶۴۱۰/۷	۷۰۵۲/۶	میوه ها و سبزیها
۳۸۲/۴	۱۴۸/۶	۳۸۱/۱	خشکبار و حبوبات
۴۵۴/۴	۸۷۶/۷	۶۸۴/۰	قند و شکر، شیرینی، چای، تهوه و کاکائو
۱۰۲/۴	۳۵۷/۳	۲۷۹/۰	ادویه ها، چاشنیها، سایر ترکیبات خوراکی
۲۰۶۵/۲	۲۶۸۷/۱	۲۷۸۸/۵	نوشابه ها، غذای آماده و دخانیات

(۱) - فصل زمستان در این استان آمارگیری نشده است .  
 ماخذ - مرکز آمار ایران . نتایج مقدماتی آمارگیری از بودجه خانوارهای شهری ( استخراج دستی ) به تفکیک چهار فصل سال ۱۳۵۹ .  
 جدول ۱۵۱ - متوسط هزینه های غیر خوراکی ماهانه یک خانوار شهری به تفکیک فصل در استان گیلان سال ۱۳۵۹ (ریال)

فصل پائیز	فصل تابستان	فصل بهار	اقلام عمده
۲۶۳۵۳/۷	۲۹۹۸۶/۲	۳۵۵۲۰/۴	متوسط کل
۲۹۲۴/۱	۴۴۹۴/۶	۴۳۹۲/۲	پوشاک و کفش
۱۴۰۲۵/۴	۱۳۸۰۶/۹	۱۶۱۳۹/۳	مسکن
۲۲۷۲/۶	۳۲۷۵/۳	۴۵۱۵/۴	میلان، اثاثه، ملزومات و خدمات خانوار
۱۸۲۹/۵	۳۳۱۵/۰	۳۱۹۰/۹	بهداشت و درمان
۳۱۷۲/۰	۲۷۳۴/۳	۳۲۰۳/۲	حمل و نقل و ارتباطات
۴۶۶/۸	۸۲۲/۵	۸۰۰/۵	تفریحات، سرگرسهها، تحصیل و خدمات فرهنگی
۱۶۶۲/۳	۱۴۲۷/۶	۳۲۷۸/۹	کالاها و خدمات متفرقه خانوار
۴۰/۶	۷۹/۱	۱۲۰۴	هزینه هایی که در جای دیگر ذکر نشده

(۱) - فصل زمستان در این استان آمارگیری نشده است .  
 ماخذ - مرکز آمار ایران . نتایج مقدماتی آمارگیری از بودجه خانوارهای شهری ( استخراج دستی ) به تفکیک چهار فصل سال ۱۳۵۹ .

(۱)

دول ۱۵۲ - متوسط هزینه های جاری و سرمایه ای مسکن ماهانه یک خانوار شهری به تفکیک فصل در استان گیلان سال ۱۳۵۹ (ریال)

هزینه های جاری و سرمایه ای مسکن ( مسکونی )				هزینه های جاری و سرمایه ای	استان گیلان
هزینه های آب و سوخت و روشنایی	هزینه های نگهداری و تعمیرات	اجاره بهای مسکن	جمع		
۹۱۳/۶	۱۱۹۸/۱	۱۴۰۲۷/۶	۱۶۱۳۹/۳	۲۱۷۰۱/۴	فصل بهار.....
۷۲۳/۵	۲۵۴۹/۸	۱۰۵۳۳/۶	۱۳۸۰۶/۹	۲۲۳۰۹/۶	فصل تابستان.....
۸۵۲/۲	—	۱۳۱۷۳/۲	۱۴۰۲۵/۴	۷۴۵۳۱/۵	فصل پاییز.....

دنباله جدول ۱۵۲ - متوسط هزینه های جاری و سرمایه ای مسکن ماهانه یک خانوار شهری به تفکیک فصل در استان گیلان سال ۱۳۵۹ (ریال)

سرمایه گذاری در مسکن			استان گیلان
سرمایه گذاری در ساختن غیر مسکونی خانوار	سرمایه گذاری در ساختن مسکونی خانوار	جمع	
—	۵۵۶۲/۱	۵۵۶۲/۱	فصل بهار.....
۹۵/۹	۱۸۴۰۶/۸	۱۸۵۰۲/۷	فصل تابستان.....
—	۶۰۵۰۶/۱	۶۰۵۰۶/۱	فصل پاییز.....

(۱) - فصل زمستان در این استان آمارگیری نشده است .  
ماخذ - مرکز آمار ایران . نتایج مقدماتی آمارگیری از بودجه خانوارهای شهری ( استخراج دستی )  
به تفکیک چهار فصل سال ۱۳۵۹ .

دول ۱۵۳ - متوسط درآمد سالانه یک خانوار شهری بر حسب انواع درآمد و بتفکیک فصل در استان گیلان سال ۱۳۵۹ (ریال)

حقوق و مزایا از شغل اصلی			کل درآمدهای خانوار	استان گیلان
مزایای غیر پولی	مزایای غیر مستمر پولی	مزد و حقوق و مزایای مستمر پولی		
۱۰۴۶۲	۳۱۳۶۵	۲۵۷۲۴۶	۶۹۸۷۹۹	فصل بهار.....
۱۲۰۶/۷	۳۴۶۱۹/۸	۳۱۷۹۳۱/۲	۶۰۷۵۹۶/۲	فصل تابستان.....
۵۶۳۳	۲۹۴۲۹	۲۶۷۴۲۷	۵۸۱۳۰۶	فصل پاییز.....

(۱) دنباله جدول ۱۵۳ - متوسط درآمد سالانه یک خانوار شهری بر حسب انواع درآمد و بتفکیک فصل در استان گیلان سال ۱۳۵۹ (ریال)

درآمد های متفرقه		درآمد از مشاغل آزاد غیرکشاورزی	درآمد از مشاغل کشاورزی	درآمد از مشاغل فرعی مزد و حثوقی بگیری	استان گیلان
درآمدهای غیر پولی	درآمدهای پولی				
۱۵۱۴۹۳	۶۴۹۸۵	۱۶۵۵۹۲	۱۵۴۱۰	۲۲۴۲	فصل بهار.....
۱۰۰۲۱۲/۴	۲۷۲۲۹/۶	۹۶۷۳۷/۲	۱۷۵۰۰/۰	۴۱۵۹/۲	فصل تابستان.....
۱۳۷۸۷۲	۴۳۲۴۴	۹۷۷۱۰	—	—	فصل پاییز.....

(۱) - فصل زمستان در این استان آمارگیری نشده است .  
 ماخذ - مرکز آمار ایران . نتایج مقدماتی آمارگیری از بودجه خانوارهای شهری ( استخراج دستی )  
 به تفکیک چهار فصل سال ۱۳۵۹ .

جدول ۱۵۴ - متوسط هزینه های خوراکی و غیر خوراکی ماهانه یک خانوار شهری بر حسب گروههای هزینه در استان گیلان سال ۱۳۵۸ (ریال)

گروههای هزینه	جمع	خوراکی و دخانی	غیر خوراکی
متوسط کل.....	۴۰۱۸۰/۲۵	۱۵۴۳۰/۰۴	۲۴۷۵۰/۲۱
کمتر از ۲۵۰۰.....	۰/۰۰	۰/۰۰	۰/۰۰
۲۵۰۰ تا ۲۹۹۹.....	۳۸۷۱/۲۵	۱۵۰۰/۰۰	۲۳۷۱/۲۵
۳۰۰۰ تا ۳۴۹۹.....	۶۰۷۷/۱۴	۲۴۱۰/۷۱	۳۶۶۶/۴۳
۳۵۰۰ تا ۳۹۹۹.....	۸۵۲۰/۸۰	۲۵۹۹/۵۰	۵۹۲۱/۳۰
۴۰۰۰ تا ۴۴۹۹.....	۱۲۴۹۷/۱۳	۴۴۹۷/۱۰	۸۰۰۰/۰۳
۴۵۰۰ تا ۴۹۹۹.....	۱۷۷۲۰/۴۰	۴۶۱۵/۵۰	۱۳۱۲۴/۹۰
۵۰۰۰ تا ۵۴۹۹.....	۲۵۳۸۵/۶۵	۱۰۵۲۴/۰۰	۱۴۸۶۱/۶۵
۵۵۰۰ تا ۵۹۹۹.....	۳۹۰۸۹/۳۸	۱۴۵۸۹/۳۰	۲۴۵۰۰/۱۸
۶۰۰۰ تا ۶۴۹۹.....	۶۸۳۳۹/۸۰	۲۵۷۶۵/۶۱	۴۲۵۷۴/۲۰
۶۵۰۰ تا ۶۹۹۹.....	۱۵۳۱۷۵/۸۹	۶۱۷۷۱/۶۷	۹۱۴۰۴/۲۲

ماخذ - مرکز آمار ایران . نتایج آمارگیری از بودجه خانوارهای شهری سال ۱۳۵۸ .

جدول ۱۵۵ - متوسط هزینه های خوراکی و غیر خوراکی ماهانه یک خانوار شهری برحسب گروههای درآمد در استان گیلان سال ۱۳۵۸ (ریال)

گروههای درآمد	جمع	خوراکی ود خانگی	غیر خوراکی
متوسط کل	۴۰۱۸۰/۲۵	۱۵۴۳۰/۰۴	۲۴۷۵۰/۲۱
کمتر از ۲۵۰۰	۱۸۰۰۳/۱۴	۶۸۵۵/۰۰	۱۱۱۴۸/۱۴
۲۵۰۰ تا ۴۹۹۹	۲۱۰۰۴/۸۷	۸۴۹۰/۰۰	۱۲۵۱۴/۸۷
۵۰۰۰ تا ۷۴۹۹	۱۳۹۷۰/۳۷	۵۲۱۰/۶۲	۸۷۵۹/۷۵
۷۵۰۰ تا ۹۹۹۹	۳۵۴۴۵/۳۶	۱۹۳۳۵/۳۶	۱۶۲۱۰/۰۰
۱۰۰۰۰ تا ۱۴۹۹۹	۱۵۰۳۵/۶۰	۵۲۳۴/۵۰	۹۸۱۱/۱۰
۱۵۰۰۰ تا ۱۹۹۹۹	۲۰۵۸۸/۹۶	۷۲۹۹/۲۳	۱۳۲۸۹/۷۳
۲۰۰۰۰ تا ۲۹۹۹۹	۴۰۳۵۴/۲۵	۱۹۵۶۳/۷۵	۲۰۷۹۰/۵۰
۳۰۰۰۰ تا ۴۹۹۹۹	۴۸۶۵۵/۱۸	۲۱۴۱۱/۰۴	۲۷۲۴۴/۱۳
۵۰۰۰۰ تا ۹۹۹۹۹	۵۵۷۴۴/۵۴	۱۶۴۳۵/۰۰	۳۹۳۱۹/۵۴
۱۰۰۰۰۰ و بیشتر	۷۸۷۴۴/۳۶	۱۷۵۱۷/۸۶	۶۱۲۲۶/۵۰

ماخذ - مرکز آمار ایران . نتایج آمارگیری از بودجه خانوارهای شهری سال ۱۳۵۸ .  
جدول ۱۵۶ - متوسط هزینه های خوراکی و د خانگی یک خانوار شهری برحسب اقلام عمده در استان گیلان سالهای ۱۳۵۶ و ۱۳۵۸ (ریال)

اقلام عمده	۱۳۵۶	۱۳۵۸
متوسط کل	۱۴۳۶۸/۱۹	۱۵۴۳۰/۰۴
انواع آرد، رشته، غلات و نان	۳۶۶۲/۲۸	۲۳۹۸/۱۹
گوشت	۳۵۹۷/۰۷	۵۰۳۲/۷۴
لبنیات و تخم مرغ	۱۳۵۸/۷۷	۲۰۱۵/۲۸
روغنها و چربیها	۵۹۵/۹۱	۴۴۴/۳۱
میوه ها و سبزیها	۳۰۳۰/۴۷	۲۸۶۶/۷۵
خشکبار و حبوبات	۳۲۱/۳۴	۳۹۸/۵۳
قند و شکر، شیرینی، چای، قهوه و کاکائو	۸۲۰/۷۶	۱۲۱۱/۵۵
ادویه ها، چاشنی ها و سایر ترکیبات خوراکی	۴۲/۸۶	۱۰۷/۹۶
نوشابه ها، غذاهای آماده و دغانیات	۱۳۸/۷۳	۹۵۴/۶۲
اقلامی که در جای دیگر ذکر نشده	۰/۰۰	۰/۰۰

ماخذ - مرکز آمار ایران . نتایج آمارگیری از بودجه خانوارهای شهری سالهای ۱۳۵۶ و ۱۳۵۸



جدول ۱۵۷ - متوسط هزینه های مواد غیر خوراکی یک خانوار شهری بر حسب اقلام عمده در استان گیلان. سالهای ۱۳۵۶ و ۱۳۵۸ (ریال)

۱۳۵۸	۱۳۵۶	اقلام عمده غیر خوراکی
۲۴۷۵۰/۲۱	۲۴۲۸۵/۱۹	متوسط کل
۳۳۴۶/۴۴	۳۹۵۰/۶۲	پوشاک و کفش
۱۰۶۸۹/۹۷	۹۱۸۱/۷۴	مسکن
۱۹۳۰/۶۲	۳۱۰۳/۰۳	مبلطان، اثاثه، ملزومات و خدمات خانوار
۲۱۷۲/۰۱	۱۰۰۸/۱۳	بهداشت و درمان
۴۴۰۵/۷۷	۳۱۱۰/۸۷	حمل و نقل و ارتباطات
۴۱۰/۲۳	۷۵۰/۱۵	تفریحات، سرگرمیها، تحصیل و خدمات فرهنگی
۱۵۸۴/۸۳	۳۱۸۰/۶۴	کالاها و خدمات متفرقه
۱۳۰/۳۳	۰/۰۰	اقلامی که در جای دیگر ذکر نشده

ماخذ - مرکز آمار ایران. نتایج آمارگیری از بودجه خانوارهای شهری سالهای ۱۳۵۶ و ۱۳۵۸. جدول ۱۵۸ - متوسط درآمد سالانه یک خانوار شهری بر حسب انواع درآمد در استان گیلان سالهای ۱۳۵۶ و ۱۳۵۸ (ریال)

درآمد اعضا شاغل خانوار				جمع کل	سال
درآمد مشاغل آزاد غیر کشاورزی	درآمد مشاغل آزاد کشاورزی	درآمد مزد و حقوق بگیران	جمع		
۱۱۹۳۷۶/۵۳	۱۹۶۰۳/۶۸	۱۵۲۳۶۹/۸۹	۲۹۱۳۴۹/۰۹	۳۹۹۸۹۵/۳۶	۱۳۵۶
۸۵۳۷۳/۰۳	۱۸۸۷۱/۳۳	۲۲۱۸۵۱/۶۳	۳۲۶۰۹۵/۹۸	۴۴۰۳۵۲/۲۲	۱۳۵۸

دنباله جدول ۱۵۸ - متوسط درآمد سالانه یک خانوار شهری بر حسب انواع درآمد در استان گیلان سالهای ۱۳۵۶ و ۱۳۵۸ (ریال)

درآمدهای متفرقه خانوار			سال
درآمدهای غیر پولی	درآمدهای پولی	جمع	
۷۴۱۶۱/۹۶	۳۴۳۸۴/۳۱	۱۰۸۵۴۶/۲۷	۱۳۵۶
۹۱۰۵۳/۶۱	۳۳۱۰۳/۸۲	۱۱۴۱۵۶/۴۲	۱۳۵۸

ماخذ - مرکز آمار ایران: نتایج آمارگیری از بودجه خانوارهای شهری سالهای ۱۳۵۶ و ۱۳۵۸

جدول ۱۵۹ - متوسط هزینه های خوراکی و غیر خوراکی ماهانه یک خانوار روستائی بر حسب گروههای هزینه در استان گیلان سال ۱۳۵۸ (ریال)

غیر خوراکی	خوراکی و دخانی			جمع کل	گروههای هزینه
	غیر خریداری	خریداری	جمع		
۱۶۷۰۹/۱۵	۶۶۶۴/۶۳	۱۰۸۰۳/۴۴	۱۷۴۶۸/۰۷	۳۴۱۷۷/۲۲	متوسط کل
۰/۰۰	۰/۰۰	۰/۰۰	۰/۰۰	۰/۰۰	کمتر از ۲۵۰۰۰
۱۶۶۳/۰۰	۱۱۷۰/۰۰	۱۱۳۹/۸۶	۲۳۹۹/۸۶	۳۹۶۳/۸۶	۴۹۹۹ تا ۲۵۰۰
۲۰۱۶/۴۲	۱۴۵۲/۵۰	۲۷۷۷/۲۲	۴۲۲۹/۸۲	۶۲۴۶/۲۴	۷۳۹۹ تا ۵۰۰۰
۲۳۷۰/۵۰	۱۷۷۴/۳۳	۴۵۸۲/۲۳	۶۳۵۶/۵۷	۸۷۲۷/۰۷	۹۹۹۹ تا ۷۵۰۰
۳۷۷۳/۷۶	۲۹۸۴/۸۲	۵۱۳۱/۴۶	۸۱۱۶/۲۸	۱۳۸۹۰/۰۴	۱۴۹۹۹ تا ۱۰۰۰۰
۶۰۳۱/۷۰	۳۹۰۷/۰۴	۷۵۲۰/۳۰	۱۱۴۲۷/۳۴	۱۷۴۵۹/۰۳	۱۹۹۹۹ تا ۱۵۰۰۰
۸۸۵۳/۷۸	۶۰۳۶/۹۳	۹۶۳۷/۸۵	۱۵۶۸۴/۷۷	۲۳۵۳۸/۵۵	۲۹۹۹۹ تا ۲۰۰۰۰
۱۷۴۲۳/۹۹	۸۳۱۱/۴۵	۱۳۰۴۳/۳۷	۲۱۳۵۴/۸۱	۳۸۷۷۷/۸۱	۴۹۹۹۹ تا ۳۰۰۰۰
۲۴۷۶۵/۵۸	۱۳۲۱۹/۱۶	۱۹۱۰۶/۹۹	۳۳۳۳۶/۱۵	۶۷۰۹۱/۷۳	۹۹۹۹۹ تا ۵۰۰۰۰
۱۸۴۷۰۷/۴۵	۱۰۶۱۷/۳۷	۲۴۶۵۳/۴۷	۳۵۲۶۹/۷۵	۵۳۹۷۹/۳۰	۱۰۰۰۰۰ و بیشتر

ماخذ - مرکز آمار ایران . نتایج آمارگیری از بودجه خانوارهای روستائی سال ۱۳۵۸ .

جدول ۱۶۰ - متوسط هزینه های خوراکی و غیر خوراکی ماهانه یک خانوار روستائی بر حسب گروههای درآمد در استان گیلان سال ۱۳۵۸ (ریال)

غیر خوراکی	خوراکی و دخانی			جمع کل	گروههای درآمد
	غیر خریداری	خریداری	جمع		
۱۶۷۰۹/۱۵	۶۶۶۴/۶۳	۱۰۸۰۳/۴۴	۱۷۴۶۸/۰۷	۳۴۱۷۷/۲۲	متوسط کل
۶۸۴۲/۱۷	۳۱۱۳/۳۳	۸۳۱۹/۰۰	۱۱۴۳۲/۳۳	۱۸۲۷۴/۵۰	کمتر از ۲۵۰۰۰
۴۰۱۶/۱۱	۳۸۱۹/۸۶	۶۶۵۸/۰۶	۱۰۴۷۷/۸۲	۱۵۲۹۳/۳۲	۴۹۹۹ تا ۲۵۰۰
۷۰۸۸/۴۶	۴۶۸۴/۳۳	۷۸۰۳/۱۳	۱۲۴۸۸/۳۶	۱۹۵۷۶/۸۲	۷۳۹۹ تا ۵۰۰۰
۹۸۱۶/۰۹	۳۱۶۷/۰۵	۷۹۹۶/۹۹	۱۱۱۶۶/۰۵	۲۰۹۸۳/۱۴	۹۹۹۹ تا ۷۵۰۰
۹۳۹۲/۶۸	۵۶۳۴/۴۸	۹۲۴۰/۸۳	۱۴۸۷۵/۳۱	۲۴۲۶۷/۹۹	۱۴۹۹۹ تا ۱۰۰۰۰
۱۳۵۷۴/۸۶	۸۳۵۰/۴۴	۱۰۵۳۹/۱۸	۱۸۸۸۹/۶۲	۳۳۶۶۴/۵۱	۱۹۹۹۹ تا ۱۵۰۰۰
۲۰۸۳۲/۰۵	۷۸۹۳/۲۰	۱۱۱۰۵/۷۰	۱۸۹۹۷/۹۰	۳۰۸۲۹/۹۵	۲۹۹۹۹ تا ۲۰۰۰۰
۲۵۱۱۴/۴۶	۸۲۳۷/۶۱	۱۳۸۲/۰۹	۲۲۶۲۱/۷۰	۳۷۷۳۶/۱۶	۴۹۹۹۹ تا ۳۰۰۰۰
۵۴۱۵۶/۰۰	۸۵۳۳/۳۳	۱۹۱۶۶/۵۴	۲۷۶۸۸/۷۷	۸۱۸۴۴/۷۷	۹۹۹۹۹ تا ۵۰۰۰۰
۱۶۹۴۷/۰۰	۷۵۰/۰۰	۲۸۰۴۷/۰۰	۲۸۷۹۷/۰۰	۴۵۷۳۸/۰۰	۱۰۰۰۰۰ و بیشتر

ماخذ - مرکز آمار ایران . نتایج آمارگیری از بودجه خانوارهای روستائی سال ۱۳۵۸ .

جدول ۱۶۱ - متوسط هزینه های مواد خوراکی خریداری و غیر خریداری یک خانوار روستائی برحسب اقلام عمده در استان گیلان سال ۱۳۵۸ (ریال)

غیر خریداری	خریداری	جمع	اقلام عمده خوراکی
۶۶۶۴/۶۲	۱۰۸۰۳/۴۴	۱۷۴۶۸/۰۷	متوسط کل
۴۲۶۱/۹۹	۳۲۷۹/۹۳	۷۵۴۱/۹۲	انواع آرد، رشته، غلات و نان
۷۸۴/۵۶	۲۲۰۷/۶۸	۲۹۹۲/۲۵	گوشت
۷۴۰/۷۶	۱۰۷۶/۶۱	۱۸۱۷/۳۷	لبنیات و تخم مرغ
۷/۵۱	۲۸۲/۴۲	۲۸۹/۹۴	روغنها و چربیها
۳۳۹/۰۷	۱۴۷۵/۹۳	۱۸۱۵/۰۰	میوه ها و سبزیها
۱۶۷/۵۳	۸۰۵/۴۱	۹۷۲/۹۴	خشکبار و حبوبات
۱۸/۶۸	۸۱۱/۹۹	۸۳۰/۶۷	قند و شکر، شیرینی، چای، قهوه و کاکائو
۳۵/۵۳	۸۷/۳۷	۱۲۲/۹۰	ادویهها، چاشنی ها و سایر ترکیبات خوراکی
۳۰۹/۰۱	۷۷۶/۰۸	۱۰۸۵/۰۹	نوشابه ها، غذاهای آماده و دخانیات
۰/۰۰	۰/۰۰	۰/۰۰	اقلامی که در جای دیگر ذکر نشده

ماخذ - مرکز آمار ایران . نتایج آمارگیری از بودجه خانوارهای روستائی سال ۱۳۵۸ .

جدول ۱۶۲ - متوسط هزینه های مواد خوراکی یک خانوار روستائی به تشکیل اقلام عمده و برحسب سال در استان گیلان (ریال)

۱۳۵۸	۱۳۵۷	۱۳۵۶	اقلام عمده خوراکی
۱۷۴۶۸/۰۷	۱۳۰۷۶/۸۹	۱۲۴۳۷/۲۳	متوسط کل
۷۵۴۱/۹۲	۴۶۶۱/۶۸	۴۸۲۰/۳۸	انواع آرد رشته غلات و نان
۲۹۹۲/۲۵	۲۳۳۱/۷۴	۲۰۹۰/۴۷	گوشت
۱۸۱۷/۳۷	۱۸۳۸/۶۸	۱۵۵۱/۸۰	لبنیات و تخم مرغ
۲۸۹/۹۴	۲۷۴/۳۴	۳۰۲/۰۰	روغنها و چربیها
۱۸۱۵/۰۰	۱۸۶۳/۷۳	۱۴۹۳/۹۸	میوه ها و سبزیها
۹۷۲/۹۴	۳۸۷/۹۰	۳۷۹/۳۷	خشکبار و حبوبات
۸۳۰/۶۷	۶۰۹/۱۱	۵۸۸/۵۲	قند و شکر شیرینی، چای، قهوه و کاکائو
۱۲۲/۹۰	۷۲/۷۶	۶۲/۴۶	ادویهها، چاشنی ها، سایر ترکیبات خوراکی
۱۰۸۵/۰۹	۸۶۱/۴۴	۷۰۳/۳۴	نوشابه ها، غذاهای آماده و دخانیات
۰/۰۰	۱۷۵/۵۰	۴۳۴/۹۱	اقلامی که در جای دیگر ذکر نشده

ماخذ - مرکز آمار ایران . نتایج آمارگیری از بودجه خانوارهای روستائی سالهای ۱۳۵۶، ۱۳۵۷ .

جدول ۱۶۴ - متوسط هزینه مواد غیر خوراکی یک خانوار روستایی بتفکیک اقلام عمده و برحسب سال در استان گیلان (ریال)

۱۳۵۸	۱۳۵۷	۱۳۵۶	اقلام عمده غیر خوراکی
۱۶۷۰۹/۱۵	۱۳۰۹۵/۰۰	۹۶۱۱/۷۲	متوسط کل
۳۵۴۵/۵۸	۲۸۳۲/۸۱	۲۳۳۶/۳۷	پوشاک و کفش
۴۸۸۳/۳۹	۲۸۹۵/۹۹	۳۲۰۰/۶۳	مسکن
۱۸۰۹/۹۶	۳۲۰۳/۸۷	۱۹۱۸/۹۱	میلان، اثاثه، ملزومات و خدمات خانوار
۱۹۳۹/۵۰	۱۱۸۳/۱۵	۱۱۰۸/۶۹	بهداشت و درمان
۱۹۳۵/۹۳	۷۹۹/۲۵	۷۸۹/۷۲	حمل و نقل و ارتباطات
۴۵۲/۱۷	۳۰۴/۴۶	۳۳۱/۶۳	تفریحات، سرگرمیها، تحصیل و خدمات فرهنگی
۳۰۹۳/۴۱	۱۸۶۸/۹۸	۱۰۳۲/۳۱	کالاها و خدمات مشترکه
۴۹/۲۱	۶/۴۸	۳/۴۶	اقلامی که درجای دیگر ذکر نشده

ماخذ - مرکز آمار ایران - نتایج آمارگیری از بودجه خانوارهای روستایی سالهای ۱۳۵۶ و ۱۳۵۷  
جدول ۱۶۴ - متوسط درآمد سالانه یک خانوار روستایی به تفکیک انواع درآمد و برحسب سال در استان گیلان (ریال)

درآمد اعضا شاغل خانوار			جمع	مع کل	سال
درآمد مشاغل آزاد غیر کشاورزی	درآمد مشاغل آزاد کشاورزی	درآمد مزد و حقوق بگيران			
۱۸۵۷۷/۹۴	۸۸۵۹۱/۳۴	۴۳۱۳۷/۰۲	۱۵۰۳۰۶/۳۱	۱۸۱۲۹۳/۸۲	۱۳۵۶
۱۹۸۵۷/۲۲	۷۹۹۳۰/۸۸	۳۲۲۲۰/۲۷	۳۲۱۸۰۵/۸۲	۳۴۸۷۰۵/۷۵	۱۳۵۷
۲۸۶۳۷/۰۳	۹۰۰۴۸/۳۳	۷۹۹۴۳/۰۲	۱۹۸۶۲۸/۳۸	۲۴۶۱۸۹/۴۱	۱۳۵۸

دنباله جدول ۱۶۴ - متوسط درآمد سالانه یک خانوار روستایی به تفکیک انواع درآمد و برحسب سال در استان گیلان (ریال)

درآمدهای متفرقه خانوار			جمع	سال
درآمدهای غیر پولی	درآمدهای پولی			
۳۸۱۴۰/۷۴	۲۸۴۶/۷۷	۳۰۹۸۷/۵۲	۱۳۵۶	
۲۴۰۱۹/۵۶	۲۸۸۰/۳۸	۲۶۸۹۹/۹۴	۱۳۵۷	
۴۶۸۳۷/۶۶	۷۲۳/۳۷	۴۷۵۶۱/۰۳	۱۳۵۸	

ماخذ - مرکز آمار ایران - نتایج آمارگیری از بودجه خانوارهای روستایی سالهای ۱۳۵۶، ۱۳۵۷، ۱۳۵۸

جدول ۱۶۵ - شاخص بهای کالاها و خدمات برحسب مالهای مختلف در استان گیلان . (۱) (۲)

۱۳۶۰	۱۳۵۹	۱۳۵۸	کالاها و خدمات
۳۳۹/۶	۲۷۰/۲	۲۰۳/۸	شاخص کل .....
۴۱۹/۰	۳۱۰/۶	۲۳۶/۱	غذایک .....
۲۷۸/۸	۲۳۸/۵	۱۸۵/۱	پوشاک .....
۲۷۰/۴	۲۴۷/۲	۲۳۲/۸	سکن .....
۳۳۴/۰	۲۵۵/۵	۱۸۹/۶	اثاثیه خانه .....
۵۵۷/۹	۴۶۸/۷	۲۰۱/۰	کالاها و خدمات مورد استفاده در خانه .....
۳۲۲/۵	۲۳۵/۴	۱۸۰/۶	حمل و نقل و ارتباطات .....
۲۱۸/۸	۲۰۴/۸	۱۸۵/۴	درمان و بهداشت .....
۲۹۳/۶	۲۳۳/۹	۱۸۶/۴	هزینه های شخصی .....
۱۶۷/۳	۱۴۳/۸	۱۲۴/۸	تفریح و تحصیل و مطالعه .....

(۱) - مال پایه ۱۰۰ = ۱۳۵۳

(۲) - استان گیلان فقط برای شهرت شاخص محاسبه میشود .  
 مأخذ - بانک مرکزی ایران .

جدول ۱۶۶ - طالباتهای مستقیم دریافتی برحسب مال و به تفکیک شهرستان در استان گیلان ( هزار ریال )

۱۳۶۰	۱۳۵۹	۱۳۵۸	۱۳۵۷	شهرستان
۲۰۹۵۷۹۸	۱۹۰۸۴۹۷	۱۷۶۳۱۳۳	۲۰۴۴۸۹۷	کل استان .....
۳۳۳۶۳	۲۷۸۴۱	۳۳۵۷۵	۲۸۴۱۸	آستارا .....
۱۹۱۵۹۷	۱۳۲۷۳۶	۱۵۵۷۹۶	۱۳۸۹۳۳	بندرانزلی .....
۲۰۹۳۸۱۸	۱۳۰۸۳۸۳	۱۰۶۰۵۶۰	۱۱۰۹۱۳۳	رشت .....
۲۰۶۳۷۰	۱۳۳۳۶۳	۱۱۵۰۹۸	۶۸۷۱۵	رودبار .....
۷۲۰۷۲	۴۱۵۰۶	۶۳۱۶۸	۲۸۸۰۵	رودسر .....
۴۵۳۰۸	۲۶۷۳۸	۳۵۰۴۳	۵۲۰۱۹	صومعه سرا .....
۲۰۷۹۵۳	۸۱۳۷۰	۵۰۶۷۳	۴۰۴۳۱۱	طوالش .....
۳۷۷۸۸	۲۰۱۳۴	۳۹۶۳۴	۳۹۳۱۸	فومن .....
۱۵۰۵۸۹	۱۰۳۷۳۳	۱۶۴۷۷۵	۱۰۸۲۹۱	لاهیجان .....
۵۷۹۴۳	۳۳۶۱۵	۴۵۸۳۳	۳۶۹۱۶	لنگرود .....

مأخذ - اداره کل امور اقتصادی و دارایی استان .

جدول ۱۶۷ - مالیاتهای مستقیم و غیر مستقیم دریافتی برحسب سال در استان گیلان (هزارریال)

مالیات غیر مستقیم	مالیات مستقیم	جمع	سال
۵۰۲۵۴	۲۰۴۴۸۹۷	۲۰۹۵۱۵۱	۱۳۵۷
۶۲۸۹۱	۱۷۶۳۱۳۲	۱۸۲۷۰۲۳	۱۳۵۸
۳۱۶۲۴۴	۱۹۰۸۴۹۷	۲۲۲۴۷۴۱	۱۳۵۹
۱۱۹۳۵۵	۲۰۹۵۷۹۹	۲۲۱۵۱۵۴	۱۳۶۰

ماخذ - اداره کل امور اقتصادی و دارائی استان .

جدول ۱۶۸ - درآمدهای مالیاتهای مستقیم برحسب منابع آنها در استان گیلان سال ۱۳۶۰ (هزارریال)

میزان وصولی	منابع مالیاتی
۳۰۹۵۷۹۸	جمع کل
	مالیات شرکتهای
۱۷۹۴۵۹	مالیات بردرآمد شرکتهای
۴۲۴۲۲۴	مالیات تکلیفی
	مالیات بردرآمد
۸۹۰۶۱۲	مالیات حقوق دولتی
۵۱۱۱۴۵	مالیات حقوق غیردولتی
۲۳۲۹۱۵	مالیات مشاغل
۹۷۸۷۰	مالیات مستغلات
۲۸۴۲	مالیات بهره
۱۳۶	مالیات کشاورزی
	مالیات بر ثروت
۲۴۷۴	مالیات اتفاقی
۶۵۸۷۲	مالیات برارث
۴۸۵۱۶۱	مالیات نقل و انتقال ( مرفقی )
۸۹۸۳۷	مالیات نقل و انتقال ( حق تعمر )
	مالیات بردرآمدهای انتقالی
۱۱۱۳۷	حق تعمر ( چک ، سفته ، برات )
۱۳۰۶	مالیات گذرنامه

ماخذ - اداره کل امور اقتصادی و دارائی استان .

جدول ۱۶۹ - درآمد مالیاتهای غیر مستقیم بر حسب مطبع آنها در استان گیلان سال ۱۳۶۰ (هزار ریال)

میزان وصولی	مضامین مالیاتی
۱۱۹۳۵۵	جمع
۲۵۶۵	پنج درصد در صد ارزش اتومبیلهای وارداتی
۱۷۷۵	پنج درصد اتومبیلهای داخلی
۱۶۵۱۳	مالیات اتومبیل (حق سیلندر)
۹۱۶۴۷	نوشابه های غیر الکلی
۵۱۰۰	آب و نمک تلفن
۱۷۵	متفرقه

مأخذ - اداره کل امور اقتصادی و دارائی استان.

جدول ۹۷۰ - مقدار کالاهای صادراتی بر حسب نوع آن از بند انزلی سال ۱۳۶۰ (تن)

ماشین سواری مرجومی	کتیراه خرمنی	ماهی منجمد	چغندر	سنگ مرمر	جمع	شرح
۵۶۲	۱۵۶	۲۲۶	۲۷۰	۱۱۹۴۸	۱۲۳۶۲	مقدار

مأخذ - اداره کل بندر و کشتیرانی انزلی.

جدول ۱۷۱ - واردات اقلام عمده از طریق گمرکخانه های استان گیلان سال ۱۳۶۰ (تن)

سایر اقلام	چوب و تخته	کافدو مقوا	ماشین آلات	مواد شیمیائی	آهن آلات	جمع	نام
۷۶۱۷۷	۶۸۸۶۰	۱۲۳۵۵	۳۹۷۷	۱۵۹۷۳۱	۱۷۰۷۵۵	۲۹۱۱۸۵۵	گمرک انزلی
۲۵۲۹۲۹	۱۳۵۱۷	۱۶۶۴۳	۱۱۸۵	(۱) -	۱۲۹۴۶	۲۹۷۲۲۰	گمرک آستارا

(۱) - مقدار مواد شیمیائی وارداتی گمرک آستارا جزو سایر اقلام منظور شده است.

مأخذ - گمرکخانه های استان.

جدول ۱۷۲ - صادرات اقلام عمده از طریق گمرکخانه انزلی در استان گیلان سال ۱۳۶۰ (تن - هزارریال)

ارزش	مقدار	اقلام
۱۸۰۷۲۸۷	۱۳۰۸۲	جمع.....
۳۱۳۷۸۶	۹۲۵۸	سنگ سرب.....
۲۵۷۹۲	۲۵۱۴	سنگ روی.....
۲۵۲۷۹۱	۸۸۶	ماهی منجمد.....
۱۱۲۸۱۴۱	۱۳۳	خاویار.....
۳۹۸۵۱	۸۵	کتیرا عمرنی.....
۲۶۹۳	(۱) ۳۲۲/۲۷۵	زعفران.....
۲۲۲۲۳	۲۰۵	حنای.....

(۱) - مقدار زعفران ۳۲۲/۲۷۵ کیلوگرم میباشد که در جمع یک تن محسوب شده است .  
 مأخذ - گمرک بندرانزلی .

جدول ۱۷۳ - درآمد و هزینه گمرکخانه های استان گیلان سال ۱۳۶۰ ( هزارریال )

هزینه	درآمد			نام گمرک
	مفرقه	حقوق و سود وزارتخانه های گمرک و تن	سود بازرگانی	
۷۷۶۲۲	۴۸۱۳۴	۱۵۲۵۲۰	۶۶۸۹۱۸	گمرک انزلی.....
۱۰۶۰۸۲	۱۶۱۵۲	۵۲۱۷۱	۸۸۷۷۳۹	گمرک آستارا.....

مأخذ - گمرکخانه های استان .

جدول ۱۷۴ - ترخیص ، تخلیه و بارگیری کالا از طریق گمرکخانه های استان گیلان سال ۱۳۶۰ (تن - هزارریال)

ترخیص	تخلیه	ترخیص		نام گمرک
		ارزش	مقدار	
۵۰۱۵۵۹	۵۰۸۰۳۷	۴۸۶۶۹۷۹	۵۰۷۸۳۷	گمرک انزلی.....
۲۹۷۳۳۴	۲۹۷۳۳۰	۱۵۶۴۱۵۵۴	۱۲۵۱۳۲	گمرک آستارا.....

مأخذ - گمرکخانه های استان .



جدول ۱۷۵ - انواع درآمد و هزینه

جمع درآمد و موجودی اول دوره	درآمد ها			جمع درآمد و موجودی اول دوره	شهرداری (۲)
	موجودی	سایر	غیرمستمر		
۲۰۴۰۴۵۲	...	...	...	...	کرامتان
۱۴۴۰۲۵	۱۱۵۰۰	.	۹۴۲۶۲	۳۸۲۷۱	آستارا
۸۹۹۳۲	۳۹۰۰	۲۴۸۵۱	۲۰۷۹۵	۲۰۳۸۸	آستانه اشرفیه
۵۲۲۵۴	۶۹۷۲	۱۲۷۶۲	۷۰۶۸	۲۵۴۵۱	ابوش
۳۸۵۳۶۶	۷۴۴۰۰	۴۸۳۰۰	...	...	بندرانزلی
۴۰۱۵۷	۷۲۳۵	۱۶۴۹۷	۳۲۲	۱۵۹۷۱	بندرکبا شهر
۱۸۰۷۵	۸۲۰۴	.	۳۲۷۱	۶۵۰۱	بره سر
۳۵۳۳۰	۸۲۹۵	.	۱۵۸۶۶	۱۱۱۶۹	چابکسر
۱۸۲۰۱	۹۷	...	...	...	خشکبیجار
۱۷۳۶۲	۴۶۱۹	۲۲۳۰	۵۸۷۲	۲۴۴۱	خطم
۱۶۷۶۳	۱۳۲۰	.	۵۷۲۷	۹۷۱۶	رحیم آباد
۲۶۱۰۵	۴۲۵۰	.	۹۷۹۴	۱۲۰۶۰	رضوانشهر
۹۸۷۷۰۴	۲۷۱۶۴	...	...	...	رشت
۹۱۲۹۶	۸۹۰۴	۴۰۲۰۰	۱۰۹۱۵	۴۱۲۷۷	رودسر
۱۹۴۷۱	۵۶۰۶	۱۱۳۶۵	۲۰۳۶	۴۶۵	سنگر
۴۲۶۵۰	۸۲۳۲	۲۲۷۹۶	۴۲۵۱	۵۳۷۰	سیاهکل
۲۲۴۵۶	...	...	...	...	تفت
۱۱۱۶۱۶	۴۸۲۷۲	۵۴۱۹۵	۴۳۵۲	۲۶۹۷	صومعه سرا
۸۵۸۰۷	۲۰۵۱۰	...	...	...	قومن
۴۸۵۲۳	۸۲۶۲	.	۱۹۷۹۰	۲۰۴۷۱	کلاچای
۲۷۵۶۳	۷۵۶۴	.	۱۰۶۸۵	۹۲۱۴	کوچصفهان
۲۰۷۲۶	۲۸۲۹	.	۱۲۸۲۰	۱۵۰۳۸	کوبه
۲۷۰۹۸۲	۸۱۳۴۷	.	۹۴۷۱۸	۹۴۹۱۷	لاهیجان
۱۵۶۹۵	۷۲۰	.	۸۱۲۲	۶۸۵۲	لشت نشاء
۱۵۹۰۱۰	۴۹۶۹۸	.	۴۳۲۶۹	۶۶۰۲۲	لنگرود
۶۳۶۳۹	۲۱۵۱۴	۱۹۱۸۷	۲۰۵۶۸	۲۳۷۰	ماسال
۳۲۷۶۲	۳۲۶۸۹	.	۱۵۳۴۲	۴۷۳۲	ماسوله
۶۱۱۹۰	۱۴۲۳۲	۱۰۲۹۵	...	...	منجیل
۴۴۶۰۴	۵۸۹۴	.	۱۹۳۰۱	۹۴۰۹	واجارگاه
۹۰۱۷۴	۱۲۴۷۹	۲۳۳۸۰	۵۵۷۶	۴۹۷۳۸	هشتپر

(۱) - چون این ارقام در سازمان برنامه و بودجه استان استخراج دستی نشده، لذا ممکن است  
 (۲) - بیلان درآمد و هزینه شهرداری رودبار تا زمان انتشار این نشریه واصل نشده است.  
 مأخذ - شهرداریهای استان . نتایج استخراج دستی از بیلان درآمد و هزینه شهرداریها در

(۱) فهرست داراییهای استان گیلان سال ۱۳۶۰ (هزارریال)

موجودی آخر دوره	هزینه						
	عمرانی	پرداخت دین	غیره	آتش نشانی	شهری	اداری	سازمانی
۹۳۳۱۹۵	...	...	...	...	...	۵۳۷۷۳	...
۳۵۹۳۹	۳۳۸۵۲	۹۱۶۹	۳۳۰	۶۱۹۳	۵۱۳۵	۸۶۵	۵۳۵۵۲
۳۹۱۷	۳۹۵۳۶	۱۲۰۵	۲۸	۱۳۵۰	۳۶۶۲	۸۳۳	۳۹۳۹۰
۸۲۲	۲۷۳۳۶	۲۰۶۰	۱۳۸	۳۹۸۱	۱۸۱۰	۷۷۳	۱۷۳۳۲
۱۳۱۶۸۰	۳۸۶۸۷	۱۰۳۷۲	۳۶۰۵	.	۱۰۷۲	۱۱۹۱۸	۱۹۷۱۳۳
۷۵۳۶	۱۰۸۶۶	۸۳	۱۳۵	۳۳۹۳	۹۲۱	۳۸۰	۱۵۹۳۲
۹۳۷۶	۳۳۸۳	۱۷۳۳	.	.	۱۳۶	۱۳۳	۳۱۳۳
۳۶۳۵	۱۰۰۱۳	۳۹۵	۱۳۹	۳۵	۲۰۱۳	۸۳۳	۱۱۱۳۷
۱۵۹	۱۰۹۳۸	.	.	.	۳۶۳	۳۳۱	۶۶۱۹
۱۸۵۱	۳۶۹۰	۳۷۰	۳۸۶	۳۰	۱۳۶۳	۹۵	۱۰۵۶۸
۱۸۱۶	۲۰۳۹	۳۰۷	۸	۸۶۹	۷۷۵	۱۶۲	۱۰۶۸۷
۳۹۳۳	۷۳۹۱	۸۶۲	۶۰	۱۶۶۶	۳۷۸	۸۹	۱۰۵۱۷
۱۰۰۳۵۱	...	...	...	...	...	۳۵۹۸۵	...
۳۳۳۷	۱۳۸۶۹	۳۹۵۳	۳۷۳	۱۰۱۳۲	۳۱۳۷	۱۰۸۹	۵۷۶۰۸
۳۵۳۱	۵۰۶۳	۱۵۳۳	۵۰	۱۷۳	۳۹۳	۵۷	۸۷۸۰
۸۳۹۵	۱۷۶۶۱	.	۳۸	۱۷۱	۷۳۶	۳۵۹	۱۵۱۸۱
۳۳۸۵	۸۹۳۵	.	۷۵	۳۳۹	۵۰۳	۳۵	۱۰۰۶۳
۳۷۱۳۳	۳۸۸۷۶	۱۱۰۵	۱۳۳	۳۳۰	۳۳۷۷	۵۳۳	۳۸۹۳۸
۶۰۸۳	۳۳۳۱۰	.	۸۷۳	۷۵۱۸	۱۰۳۰	۳۳۹۷	۳۵۵۹۷
۹۹۱۹	۱۶۳۳۳	۳۹۳۸	۸۱	۱۰۵۸	۱۳۳۵	۳۳۸	۱۶۵۳۳
۳۷۶۳	۷۱۰۷	۹۳۰	۳۰	۵۸	۹۷۳	۱۳۹	۱۵۵۷۳
۱۱۶۳	۱۳۸۲۰	.	۳۰	۱۱۰	۷۷۹	۳۰۳	۱۵۶۳۱
۳۳۸۱۷	۹۳۷۵۵	۱۵۳۳۰	۳۶۳	۱۸۳۳۳	۳۵۸۳	۳۸۸۱	۱۱۱۸۱۱
۱۳۸۶	۳۰۳۵	۱۳۹	۹	۹۵	۶۷۷	۳۹۱	۱۰۹۳۸
۵۰۹۸۶۰	۳۳۰۳۶	.	۳۳۳	۳۶۳۸	۳۰۹۹	۱۳۳۰	۶۷۵۶۱
۳۱۳۳۷	۳۹۱۰۹	۳۱۸	۶۰	۸۳	۱۳۳۱	۳۳۳	۱۰۹۵۸
۵۳۹۵	۱۷۹۳۵	۳۰	۵۶	.	۳۳۷	۹۶	۸۹۳۵
۹۳۶	۳۹۷۸۹	۳۶۳	۱۰۵	۹۷	۳۸۳۹	۶۱۹	۳۶۵۳۱
۳۱۳۵	۳۰۸۹۳	۹۶۱	۶۰	۱۰۳۸	۷۶۳	۳۳۱	۷۳۳۱
۳۳۳۰۶	۳۰۸۵۰	۸۳۳۶	۷۱	۳۳۵۵	۳۳۳۳	۳۵۵	۳۱۳۷۸

اختلاف جزئی در آنها مشاهده شود.

سازمان برنامه و بودجه استان گیلان.

جدول ۱۲۶ - خلاصه اطلاعات پروانه‌های

شهرداری	کل پروانه‌های ساختنی صادر شده ( فقره )	جمع مساحت زمین ( مترمربع )	جمع مساحت زیر بنا ( مترمربع )	تعداد طبقات		
				یک طبقه	دو طبقه	سه طبقه و بیشتر
کل استان	۶۵۱۵	۲۶۲۲۴۱۵	۷۷۱۷۵۰	۵۶۹۷	۷۴۰	۷۸
آستارا	۶۴۴	۲۲۷۷۵۹	۷۶۷۰۵	۵۸۸	۵۶	۰
بندرانزلی	۱۱۶۵	۲۱۷۵۴۵	۱۱۶۷۷۶	۱۰۹۹	۵۸	۸
رشت	۱۸۶۲	۵۲۲۲۶۱	۲۷۰۵۰۶	۱۲۵۶	۲۲۹	۵۷
خشکبیجار	۳	۱۰۰۰	۳۸۱	۳	۰	۰
خطام	۲۶	۷۰۹۶	۳۴۸۶	۲۳	۲	۰
سنقر	۱	۷۲۰	۱۴۵	۱	۰	۰
کوچصفهان	۶۱	۲۲۲۲۸	۵۶۰۳	۵۶	۵	۰
لشتنشا	۱۵۹	۵۲۱۲۳	۱۲۶۰۶	۱۵۸	۱	۰
رودبار	۱۹۶	۲۹۴۲۲	۲۴۵۴۰	۱۵۱	۲۷	۸
منجیل	۸۹	۲۹۰۳۹	۱۲۲۲۰	۷۲	۱۵	۰
رودسر	۱۱۱	۶۸۸۸۸	۱۵۲۲۹	۸۹	۲۲	۰
اطش	۵۳	۱۵۶۸۳	۴۵۹۸	۴۵	۸	۰
چابکسر	۲۱۵	۶۷۵۴۰۹	۲۱۳۰۱	۱۸۴	۳۱	۰
رحیم آباد	۴۹	۱۷۴۱۳	۵۷۲۱	۳۵	۱۴	۰
کلاچای	۷۵	۲۹۹۵۴	۸۴۳۶	۶۸	۷	۰
واجارگه	۸	۸۹۷۲	۸۴۴	۸	۰	۰
صومعه سرا	۱۰۱	۳۵۸۲۵	۱۲۵۸۶	۹۲	۹	۰
هشتپرطوالش	۲۵۶	۷۸۲۸۱	۲۹۰۷۹	۲۲۴	۳۱	۱
پره سر	۹۲	۳۶۰۳۰	۸۴۱۸	۹۰	۲	۰
رغوانشهر	۶۹	۲۹۷۴۰	۷۷۴۲	۶۷	۲	۰
طاسال	۱۸۹	۶۹۱۶۶	۱۶۵۹۳	۱۷۴	۱۵	۰
فومن	۲۱۸	۵۲۷۵۳	۲۱۴۴۵	۲۰۸	۹	۱
شفت	۴۱	۱۰۵۷۱	۳۶۴۹	۴۱	۰	۰
طاسوله	۲	۱۴۰	۱۴۰	۰	۲	۰
لاهیجان	۱۶۹	۶۲۸۷۷	۲۶۱۸۴	۱۵۰	۱۸	۱
آستانه اشرفیه	۲۷۳	۱۰۰۱۲۱	۲۴۶۲۶	۲۶۰	۱۲	۱
بندرکیا شهر	۱۶۴	۲۶۹۹۱	۱۶۱۹۷	۱۶۳	۱	۰
سیاکل	۳۰	۸۷۱۶	۳۳۵۹	۲۵	۵	۰
لنگرود	۱۲۳	۳۹۳۲۶	۱۶۹۴۵	۹۳	۲۸	۱
کومله	۷۱	۲۲۲۴۴	۵۶۹۰	۷۱	۰	۰

مأخذ - مرکز آمار ایران . نشریه خلاصه اطلاعات پروانه های ساختنی صادره توسط شهرداریهای

ساختمانی صادره توسط شهرداریهای استان گیلان سال ۱۳۶۰.

مورد استفسار داده ساختمانی				تعداد ساختمان از نظر مصالح ساختمانی					
اظہار نشده	صنعتی آموزشی بهداشتی خدماتی	مسکونی و بازرگانی توام	بازرگانی	مسکونی	سایر	خشت و گل	اسکلت فلزی و بتون آرمه	آجر و چوب	آجر و آهن
۹	۹۸	۲۲۷	۴۴۴	۵۷۲۷	۱۸۵۵	۴	۶۵	۲۴۲۱	۱۱۶۰
۰	۱	۲۶	۲۳	۵۹۴	۰	۰	۰	۶۴۱	۳
۰	۷۹	۶	۱۵	۱۰۶۵	۷۹۴	۳	۲۸	۲۱۷	۲۳
۰	۳	۸۴	۳۱	۱۷۴۴	۹۱	۰	۲۴	۱۴۱۳	۲۳۴
۰	۰	۰	۱	۲	۲	۰	۰	۰	۱
۰	۱	۰	۳	۲۲	۱۵	۰	۱	۴	۶
۰	۰	۰	۰	۱	۰	۰	۰	۱	۰
۰	۰	۲	۱۰	۴۹	۵۱	۰	۰	۱	۹
۰	۴	۱	۲۸	۱۲۶	۱۲۲	۰	۰	۳۷	۰
۰	۲	۱	۵	۱۸۸	۲۴	۰	۳	۰	۱۶۹
۰	۰	۳	۴	۸۲	۱	۰	۴	۰	۸۴
۰	۲	۶	۱۵	۸۸	۰	۰	۰	۶۱	۵۰
۰	۰	۹	۶	۳۸	۰	۰	۰	۱۰	۴۳
۰	۱	۱	۸۳	۱۳۰	۱۹۴	۰	۰	۱۰	۱۱
۰	۰	۱۲	۱۲	۲۵	۷	۰	۰	۲۹	۱۳
۰	۱	۴	۱۱	۵۹	۳۱	۰	۰	۱۸	۲۶
۰	۰	۰	۱	۷	۱	۰	۰	۵	۲
۰	۰	۱۲	۱۲	۷۷	۵	۰	۳	۸۴	۹
۰	۰	۲۴	۱۹	۲۱۳	۱۷	۰	۲	۱۷۵	۶۲
۰	۲	۰	۲۳	۶۷	۰	۰	۰	۹۲	۰
۸	۰	۱	۱۴	۴۶	۳۳	۰	۰	۲۶	۱۰
۰	۰	۱	۲۰	۱۴۸	۷۰	۰	۰	۸۸	۳۱
۰	۰	۳	۸	۲۰۷	۱۷۸	۰	۰	۰	۴۰
۰	۰	۰	۷	۳۴	۳۶	۰	۰	۵	۰
۰	۰	۰	۰	۲	۲	۰	۰	۰	۰
۰	۰	۱۳	۱	۱۵۵	۰	۰	۰	۳۵	۱۳۴
۰	۲	۱۵	۲۵	۲۳۱	۰	۰	۰	۲۳۶	۳۷
۰	۰	۱	۱۴	۱۴۹	۱۲۲	۰	۰	۴۲	۰
۰	۰	۱	۸	۲۱	۰	۱	۰	۲	۲۷
۰	۰	۱۱	۱۱	۱۰۱	۰	۰	۰	۸۹	۳۴
۱	۰	۰	۱۴	۵۶	۵۹	۰	۰	۱۰	۲

استان گیلان در سال ۱۳۶۰.

جدول ۱۷۷ - تعداد کل پروانه های ساختمانی صادر شده توسط شهرداریها

شهر	تعداد کل پروانه های صادر شده (فقره)	فروردین	اردیبهشت	خرداد	تیر	مرداد
کل استان	۶۵۱۵	۲۲۵	۷۱۹	۷۲۷	۵۵۷	۷۲۳
آستارا	۶۲۲	۹۸	۷۲	۵۵	۲۲	۲۹
بندرانزلی	۱۱۶۵	۲۶	۱۰۳	۱۲۸	۸۴	۸۹
رشت	۱۸۶۲	۱۱۲	۱۸۷	۱۹۸	۱۵۰	۲۷۵
خشکبیجار	۳	۰	۱	۰	۰	۰
خطام	۲۶	۶	۳	۲	۰	۱
سنگر	۱	۰	۱	۰	۰	۰
کوچصفهان	۶۱	۶	۳	۳	۶	۲
لشت نشاء	۱۵۹	۲	۱۱	۱۳	۱۳	۹
رودبار	۱۹۶	۱۲	۱۸	۱۵	۱۳	۲۳
منجیل	۸۹	۵	۱۳	۱۲	۷	۱۳
رودسر	۱۱۱	۲	۱۱	۱۵	۵	۷
املش	۵۳	۳	۱۲	۸	۳	۱۱
چابکسر	۲۱۵	۱۶	۱۶	۲۳	۲۴	۱۴
رحیم آباد	۳۹	۷	۹	۳	۳	۵
کلا جی	۷۵	۹	۱۲	۱۴	۸	۳
واجارگه	۸	۱	۰	۰	۰	۰
صومعه سرا	۱۰۱	۶	۸	۶	۱۳	۹
هشتپرطوالش	۲۵۶	۱۷	۳۶	۵۱	۱۹	۱۶
پره سر	۹۲	۶	۳۳	۱۷	۱۳	۵
رضوانشهر	۶۹	۸	۸	۶	۶	۱
طاسال	۱۸۹	۲۳	۲۰	۲۸	۱۳	۱۸
فومن	۲۱۸	۹	۲۵	۲۷	۲۳	۲۲
ثفت	۳۱	۱	۷	۵	۵	۵
طسوله	۲	۰	۰	۰	۰	۱
لاهیجان	۱۶۹	۶	۹	۱۱	۱۰	۱۲
آستانه اشرفیه	۲۷۳	۲۳	۳۰	۲۸	۲۳	۱۳
بندرکیا شهر	۱۶۴	۶	۱۹	۲۱	۱۹	۲۲
سیاهکل	۳۰	۲	۵	۵	۵	۱
لنگرود	۱۲۳	۳	۱۴	۱۱	۱۳	۱۷
کومه	۷۱	۳	۲	۱	۲	۰

طخذ - مرکز آمار ایران . نشریه خلاصه اطلاعات پروانه های ساختمانی صادره توسط شهرداریهای

به تفکیک و بر حسب ماه در استان گیلان سال ۱۳۶۰ ( فتره )

شهریور	مهر	آبان	آذر	دی	بهمن	اسفند
۶۱۶	۵۸۷	۳۹۵	۳۵۲	۳۱۳	۵۲۲	۳۵۸
۵۲	۱۲۱	۳۰	۵۲	۳۰	۲۵	۳۶
۶۵	۵۵	۷۵	۸۰	۸۹	۲۵۷	۷۲
۲۸۲	۱۸۰	۹۳	۱۰۵	۸۸	۲۷	۳۳
.	۲	.	.	.	.	.
۵	۲	۱	۱	۲	۲	۱
.	.	.	.	.	.	.
۶	۵	۶	۸	۲	۶	۴
۱۲	۲۷	۱۲	۱۸	۱۸	۸	۱۲
۱۷	۱۹	۲۴	۲۱	۱۰	۱۶	۹
۱۲	۶	۳	۷	۷	۲	۲
۸	۴	۸	۹	۱۸	۱۲	۱۰
۱	۲	۲	۲	۱	۲	۱
۱۱	۸	۱۵	۹	۲۰	۲۸	۳۱
۴	۳	۱	۶	۱	۶	۱
۲	۸	۲	.	۵	۳	۷
.	۱	۲	۲	۱	۱	.
۷	۹	۴	۴	۱۰	۱۵	۱۰
۱۲	۱۶	۱۰	۱۵	۷	۱۸	۲۹
.	۳	۱	۳	۵	۳	۲
۵	۵	۵	۳	۱۰	۹	۳
۲۱	۱۴	۲۰	۱۳	.	.	.
۱۴	۱۴	۱۱	۱۶	۱۰	۱۱	۱۴
۳	۷	۱	۲	۲	۲	۱
۱	.	.	.	.	.	.
۱۷	۱۶	۱۰	۱۰	۱۶	۲۱	۳۱
۲۲	۲۳	۲۴	۲۲	۱۲	۶	۱۷
۷	۱۳	۹	۲۰	۲۱	۷	.
۲	۱	۳	۴	۲	.	.
۱۰	۶	۳	۸	۱۰	۱۰	۱۹
۷	۱۳	۱۶	۷	۱۵	۴	۱

استان گیلان در سال ۱۳۶۰.

فعالیت‌های خانه مازی	تعداد پروژه	خانه (دستگاه)	هزینه هزارریال
جمع .....	۵۸	۱۴۹۲	۱۰۷۸۶۷۵
خانه‌های مازطانی کارمندی .....	۲۸	۳۹۲	۱۸۲۹۶۴
خانه‌های مازطانی کارگری .....	۵	۱۰۰	۴۱۵۹۵
خانه‌های ارزاقیت .....	۲۵	۱۰۰۰	۸۵۴۱۱۶

طخذ - اداره کل مسکن و شهرسازی استان .

جدول ۱۷۹ - تعداد پروژه و هزینه طرح‌های ساختمانی مربوط به عمران شهری انجام شده بوسیله اداره کل مسکن و شهرسازی در استان گیلان سال ۱۳۶۰

عنوان طرح	تعداد پروژه	هزینه	
		مبلغ (هزارریال)	درصد (۱)
جمع .....	۱۲۴	۱۴۱۸۰۴۵	-
احداث خیابان و انجام عملیات اسفالت .....	۱۲	۱۳۵۶۱۵	۴۷
ساختمان واحدهای مسکونی .....	۶۰	۱۰۳۷۰۸۰	۶۶
ایجاد ساختمانهای مختلف دولتی .....	۳۶	۱۶۴۰۵۰	۵۶
ساختمان و تأسیسات حفاظتی .....	۵	۵۸۶۹۵	۴۹
ساختمان بناهای بهداشتی .....	۹	۲۲۶۰۲	۲۰
ایجاد ساختمانهای هتل، مهمانسرا، پلاژ و نظایر آن .....	۲	-	-

(۱) - درصد نسبت به اعتبار در سال ۶۰

(۲) - ساختمانهای مربوط به شهرسازی فر این قسمت منظور گردیده است .

طخذ - اداره کل مسکن و شهرسازی استان .

جدول ۱۸۰ - تعداد واحدهای مسکونی خانوارهای معمولی ساکن برحسب تعداد خانوار در استان گیلان سال ۱۳۵۵

مناطق روستایی	مناطق شهری	جمع	تعداد خانوار
۱۷۷۱۸۲	۶۴۹۲۴	۲۴۲۱۰۷	جمع
۱۵۳۸۶۲	۴۴۱۶۸	۱۹۸۸۳۰	یک خانوار
۱۹۷۶۴	۱۲۲۶۶	۳۲۰۳۰	دو خانوار
۲۸۸۷	۴۲۰۰	۷۱۸۷	سه خانوار
۴۵۸	۱۷۹۳	۲۲۵۱	چهار خانوار
۹۹	۷۶۹	۸۶۸	پنج خانوار
۱۱۳	۸۲۸	۹۴۱	شش خانوار و بیشتر

ماخذ - مرکز آمار ایران . نتایج نهایی سرشماری عمومی نفوس و مسکن آبانماه سال ۱۳۵۵ .

جدول ۱۸۱ - تعداد واحدهای مسکونی خانوارهای معمولی ساکن برحسب نوع مصالح عمده بکار رفته در ساختمان در استان گیلان سال ۱۳۵۵

مناطق روستایی	مناطق شهری	جمع	نوع مصالح
۱۷۷۱۸۲	۶۴۹۲۴	۲۴۲۱۰۷	جمع
۷۸	۲۵۷	۳۳۵	اسکلت فلزی و بتن آرمه
۹۰۵	۳۶۲۸	۴۵۳۳	آجر و آهن
۲۸۰	۶۵۸	۹۳۸	سنگ و آهن
۷۴۲۴	۲۸۵۵۶	۳۵۹۸۰	آجر و چوب
۱۴۶۶۳	۴۸۰۶	۱۹۴۶۹	سنگ و چوب
۱۲۲۰۴۶	۱۱۴۲۲	۱۳۳۴۶۸	خشت و چوب
۱۲۳۴۲	۱۲۵۲۴	۲۴۸۷۷	بلوک سیمانی
۱۴۳۹۱	۲۵۶۸	۱۶۹۵۹	خشت و گل
۵۰۵۳	۴۹۵	۵۵۴۸	سایر

ماخذ - مرکز آمار ایران . نتایج نهایی سرشماری عمومی نفوس و مسکن آبان ماه سال ۱۳۵۵ .



جدول ۱۸۴ - تعداد واحدهای مسکونی خانوارهای معمولی ساکن برحسب منابع آب - برق مورد مصرف در استان گیلان - سال ۱۳۵۵

منطقه	جمع واحدهای مسکونی	دارای برق	دارای لوله کشی آب
جمع	۲۴۲۱۰۷	۷۶۷۵۲	۴۶۲۲۳
مناطق شهری	۶۴۹۲۴	۵۷۲۷۹	۳۰۲۴۲
مناطق روستائی	۱۷۷۱۸۳	۱۹۴۷۳	۱۵۹۸۱

دنباله جدول ۱۸۴ - تعداد واحدهای مسکونی خانوارهای معمولی ساکن برحسب منابع آب و برق مورد مصرف در استان گیلان سال ۱۳۵۵

مناطق	منبع					
	لوله کشی شهرتا :		چاه	قنات	رودخانه	چشمه و سایر
	داخل واحد مسکونی	خارج واحد مسکونی				
جمع	۳۱۰۷۵	۱۵۱۴۸	۱۶۴۶۶۸	۱۲۶	۱۱۸۲۵	۶۵۴۷۸
مناطق شهری	۲۶۰۷۹	۴۱۶۳	۳۹۴۲۷	۲۱	۲۶۵	۲۵۲۱۱
مناطق روستائی	۴۹۹۶	۱۰۹۸۵	۱۲۵۲۴۱	۱۰۵	۱۱۵۷۰	۴۰۲۶۷

ماخذ - مرکز آمار ایران . نتایج نهائی سرشماری عمومی نفوس و مسکن آبانماه سال ۱۳۵۵ .

جدول ۱۸۴ - تعداد واحد ای مسکونی مورد استفاده خانوارهای ساکن بر حسب تعداد اطاق در استان گیلان سال ۱۳۵۵

اطاق مورد تصرف	جمع	مناطق شهری	مناطق روستایی
جمع	۲۴۲۱۰۷	۶۲۹۳۲	۱۷۷۱۸۲
یک اطاق	۲۱۶۲۲	۷۰۶۴	۲۴۵۷۰
دو اطاق	۱۰۰۰۳۲	۱۷۶۸۲	۸۲۳۵۰
سه اطاق	۴۸۱۶۱	۱۵۱۲۹	۲۲۷۳۲
چهار اطاق	۳۰۶۵۹	۱۱۴۲۱	۱۹۲۳۸
پنج اطاق	۹۷۷۹	۶۱۱۵	۳۶۶۴
شش اطاق	۵۷۵۹	۳۵۳۵	۲۲۲۴
هفت اطاق و بیشتر	۵۲۸۲	۳۹۷۸	۱۴۰۵

ماخذ - مرکز آمار ایران . نتایج نهایی سرشماری عمومی نفوس و مسکن آبانماه سال ۱۳۵۵ .

جدول ۱۸۵ - توزیع تعداد کارگاهها به تفکیک طبقات کارکن در نقاط روستایی استان گیلان سال ۱۳۵۵

شهرستان	جمع	بدون کارکن	۱ تا ۹ کارکن	۱۰ کارکن و بیشتر
استان	۲۲۱۷۳	۳۲۶۰	۲۸۲۹۲	۶۱۸
آستارا	۶۶۹	۶۸	۵۸۳	۱۸
بندر انزلی	۷۷۰	۶۱	۶۷۵	۳۴
رشت	۷۵۷۷	۸۰۳	۶۶۰۷	۱۶۷
رودبار	۳۷۶۰	۲۷۷	۳۴۱۸	۶۵
رودسر	۳۰۱۲	۲۷۰	۲۶۷۳	۶۰
صومعه سرا	۲۵۷۷	۱۷۶	۲۳۸۱	۲۰
خلخال	۲۹۷۴	۲۷۵	۲۶۲۵	۷۴
فومن	۳۳۹۲	۳۹۹	۲۸۲۶	۶۷
لنگرود	۲۲۴۶	۱۰۶	۲۱۰۶	۳۴
لاهیجان	۵۲۹۵	۸۱۶	۴۴۰۰	۷۹

ماخذ - مرکز آمار ایران . نشریه توزیع تعداد کارگاهها در استان گیلان بر حسب فعالیت .

جدول ۱۸۶ - توزیع تعداد کارگاهها به تفکیک ایقاعات کارکن در نقاط شهری استان گیلان سال ۱۳۵۵

شهر	جمع	بدون کارکن	۱ تا ۱۰ کارکن	۱۰ کارکن و بیشتر
استان .....	۲۴۷۳۶	۱۹۲۵	۲۱۸۷۰	۹۴۱
آستارا .....	۶۵۵	۳۶	۵۷۱	۴۸
بندرانزلی .....	۲۳۶۲	۸۶	۲۱۹۲	۸۴
رشت .....	۹۳۰۶	۸۷۵	۸۰۵۷	۲۷۴
لشت نشا .....	۴۷۵	۸۴	۳۸۵	۶
رودبار .....	۷۲۲	۷۸	۶۳۴	۱۰
منجیل .....	۳۰۹	۵	۲۹۱	۱۳
اطش .....	۵۲۰	۸	۵۱۹	۱۳
چابکسر .....	۱۹۵	۴	۱۸۰	۱۱
رودسر .....	۱۳۲۰	۲۰	۱۲۶۶	۵۴
کلاچای .....	۵۸۸	۱۰	۵۶۸	۱۰
صوبعه سرا .....	۷۱۸	۳۵	۶۵۸	۲۵
طال .....	۳۲۹	۱۱	۳۱۷	۱
هشتپر .....	۶۵۱	۸	۶۰۸	۲۵
فومن .....	۸۲۰	۸۸	۶۸۳	۴۹
لنگرود .....	۲۰۱۵	۴۵	۱۸۹۸	۷۲
آستانه اشرفیه .....	۱۰۵۲	۲۷۹	۷۵۱	۱۴
کیا شهر .....	۳۶۵	۵۰	۳۰۱	۱۴
سیاهکل .....	۴۷۶	۵۲	۴۰۱	۲۳
لاهیجان .....	۱۸۱۸	۱۵۱	۱۵۸۲	۸۵

مأخذ - مرکز آمار ایران . نشریه توزیع تعداد کارگاهها در استان گیلان بر حسب فعالیت.

جدول ۱۸۲ - فهرست طرحهای عمرانی برحسب فصل و برنامه و به تفکیک اعتبارات مصوب و عملکرد در استان گیلان سال ۱۳۶۰ (هزارریال)

عملکرد	اعتبار مصوب	فصل - برنامه
۵۴۶۱۴۶۶	۷۵۶۱۶۳۳	جمع کل
۳۰۶۳۴	۷۸۲۴۰	فصل ساختنهای دولتی
۳۰۶۳۴	۷۸۲۴۰	برنامه ساختن دولتی
۵۴۱۱۶۲	۶۱۷۹۸۰	فصل آموزش و پرورش
۲۳۹۳۰۵	۲۴۲۳۵۶	برنامه آموزش ابتدائی
۱۱۹۷۳۴	۱۴۷۳۳۴	برنامه آموزش راهنمایی تحصیلی
۱۷۲۱۲۳	۲۱۸۲۹۰	برنامه آموزش متوسطه عمومی و جامع
۱۰۰۰۰	۱۰۰۰۰	برنامه آموزش عالی پرستاری
۱۰۰۰۰	۱۰۰۰۰	فصل فرهنگ و هنر
۱۰۰۰۰	۱۰۰۰۰	برنامه آموزش هنری و فرهنگی
۱۰۲۱۲۳۴	۱۳۰۵۶۹۸	فصل بهداشت ، درمان و تغذیه
۱۱۳۲۱۴	۲۴۵۵۵۳	برنامه خدمات بهداشتی
۱۰۵۸۴۴	۲۱۵۰۰۰	برنامه خدمات درمانی
۵۰۹۳۷۱	۳۵۳۲۸۴	برنامه خدمات بهداشتی و درمانی روستائی
۲۹۲۷۹۵	۲۹۱۸۶۱	برنامه بهداشت محیط
۱۷۷۸	۲۶۰۰	فصل تأمین اجتماعی و بهزیستی
۱۷۷۸	۲۶۰۰	برنامه خدمات رفاهی
۲۳۳۳۴۴	۲۳۷۴۸۰	فصل تربیت بدنی ، پیشاهنگی و امور جوانان
۲۲۸۳۴۴	۲۳۲۴۸۰	برنامه تربیت بدنی
۵۰۰۰	۵۰۰۰	برنامه پیشاهنگی
۳۳۰۵۰۷	۸۶۵۴۷۴	فصل عمران شهرها
۲۱۱۱۷۶	۲۵۶۰۵۷	برنامه ایجاد تأسیسات حفاظتی شهرها
۹۹۰۸۴	۲۰۳۳۱۷	برنامه بهبود عبور و مرور شهرها
۲۰۳۴۷	۴۰۷۲۰۰	برنامه سایر تأسیسات و تسهیلات شهری

دنیاله جدول ۱۸۲ - فهرست طرحهای عمرانی بر حسب فصل و برنامه به تفکیک اعتبارات مصوب و عملکرد در استان گیلان سال ۱۳۶۰ (هزارریال)

مطلکرد	اعتبار مصوب	فصل - برنامه
۲۹۵۲۶۶	۲۵۷۵۲۰	فصل عمران روستائی
۲۹۵۲۶۶	۲۵۷۵۲۰	برنامه خدمات روستائی
۱۸۱۰۷۳	۳۲۴۹۹۵	فصل مسکن
۲۴۳۷۲	۵۶۹۴۵	برنامه احداث خانه های سازماني بنادر شمال
۱۳۶۶۹۹	۲۶۸۰۵۰	برنامه احداث خانه های سازماني كارمندان
۲۰۸۳۱۲	۴۱۱۵۰۰	فصل توسعه كشاورزي دامپروري
۲۰۰۰۰	۲۰۰۰۰	برنامه كشاورزي و دامپروري سفيدرود
۸۳۱۲	۱۱۵۰۰	برنامه توسعه شركتهاي تعاوني و سهامی
۵۶۷۷۴۳	۷۵۹۰۳۶	فصل آب و فاضلاب
۱۷۰۷۳۴	۲۹۰۰۰	برنامه طرحهای كوچك تأمين آب
۲۲۸۰۳۷	۲۷۵۹۶۶	برنامه آب آشاميدني شهرها
۱۶۸۹۷۴	۱۹۳۰۷۰	برنامه ایجاد و توسعه تأسيسات فاضلاب
۷۲۲۷۵۸	۷۵۰۰۰	فصل تأمين برق
۷۲۲۷۵۸	۷۵۰۰۰	برنامه تأمين برق روستائی
۱۰۸۶۹۳۱	۱۷۱۷۱۰۹	فصل راه و ترابري
۳۲۰۹۶۹	۵۳۳۰۲۸	برنامه توسعه راههای فرعی
۱۱۸۴۹۸	۱۵۹۵۹۴	برنامه نگهداري و ترميم اساسی راهها
۴۱۴	۱۴۵۰۰	برنامه ساختن و توسعه فرودگاهها
۶۲۷۰۴۰	۱۰۰۹۹۸۷	برنامه ساختن و توسعه راههای روستائی
۱۰۷۴۴	۲۴۰۰۰	فصل پست و مخابرات
۱۰۷۴۴	۲۴۰۰۰	برنامه پست

تأخذ - سازمان برنامه و بودجه استان

جدول ۱۸۸ - تعداد خانوار و جمعیت زیر پوشش کمیته امداد امام خمینی بر حسب شعب در استان گیلان سال ۱۳۶۰

جمعیت ( نفر )			خانوار			شعب
روستائی	شهری	جمع	روستائی	شهری	جمع	
۲۷۵۸۰	۲۰۹۲۸	۵۸۵۰۸	۱۰۵۷۲	۶۲۸۰	۱۶۸۵۲	کل استان
۲۲۵۰	۶۰۴	۲۸۵۴	۵۴۰	۱۵۶	۶۹۶	آستارا
۲۵۴۶	۱۵۸۰	۵۱۲۶	۱۰۲۷	۳۴۳	۱۳۷۰	آستانه اشرفیه
۴۱۵۰	۳۸۶۰	۸۰۱۰	۱۵۰۰	۱۶۴۵	۳۱۴۵	بندرانزلی
۵۲۶۴	۷۹۴۵	۱۳۲۰۹	۵۶۰	۱۵۲۷	۲۰۸۷	رشت
۲۱۸۶	۵۵۰	۲۷۳۶	۶۳۱	۲۳۱	۸۶۲	رودبار
۲۳۴۵	۱۰۰۵	۳۳۵۰	۹۴۵	۴۰۵	۱۳۵۰	لوشان
۴۴۵۱	۱۴۵۶	۵۹۰۷	۱۵۶۱	۵۹۶	۲۱۵۷	رودسر
۲۶۵۹	۶۶۵	۳۳۲۴	۷۶۹	۴۱۳	۱۱۸۲	صومعه سرا
۳۱۹۶	۲۳۹	۳۴۳۵	۱۳۲۸	۴۸	۱۳۷۶	طوالش
۳۲۵۸	۳۶۰	۳۶۱۸	۸۳۷	۱۵۰	۹۸۷	فومن
۲۰۶۷	۹۱۵	۲۹۸۲	۴۸۱	۲۳۹	۷۲۰	لاهیجان
۲۰۰۸	۱۷۴۹	۳۷۵۷	۴۹۳	۵۲۷	۱۰۲۰	لنگرود

مأخذ - شعبات کمیته امداد امام خمینی استان .

جدول ۱۸۹ - کمکهای دارویی و نقدی انجام شده و تعداد خانوارهای مستوری بگیزیر پوشش و مقدار وام داده شده کمیته امداد امام خمینی بر حسب شعب در استان گیلان سال ۱۳۶۰ ( ریال )

شعب	کمکهای دارویی		کمکهای نقدی		مستوری بگیزیر
	نفر	مبلغ	خانوار	مبلغ	
کل استان	۰۰۰	۳۹۰۹۷۲۰	۰۰۰	۳۱۶۲۲۴۹	۵۲۷۴۷۱۸۲
آستارا	۷۶	۲۱۵۵۴۸	۲۰۰	۵۷۵۳۵۵	۲۹۱۶۴۰۵
آستانه اشرفیه	۲۳۲۲	۴۶۰۴۶۵	.	.	۹۵۱۱۵۵۷
بندرانزلی	۷۷	۱۴۰۰۰۰	.	.	۳۱۳۵۰۰
رشت	۴۴۲	۱۰۳۵۸۲۳	۳۷۸	۳۵۸۹۳۹	۹۷۳۲۸۶۶
رودبار	۲۵۷	۱۷۴۷۰۷	.	.	۸۶۳۰۰۰
لوشان	.	.	۳۱۱۴	۶۶۰۰۰۰	.
رودسر	۵۴۶	۸۷۰۰۵۰	.	.	۸۸۶۱۱۸۱
صومعه سرا	۰۰۰	۶۹۳۸۷	.	.	۵۴۳۲۰۰
طوالش	۱۹۳	۱۶۷۵۰۰	۰۰۰	۱۰۳۶۶۶۲	۴۴۳۱۴۰۰
فومن	.	.	.	.	۷۸۸۶۸۰۳
لاهیجان	۴۸۰	۷۷۶۳۴۰	۵۰۰	۱۸۳۲۹۳	۵۲۸۴۶۴۱
لنگرود	۸۳۱	۴۳۲۶۷۹	۲۵	۳۵۰۰۰۰	۶۴۰۱۶۳۹

دنیاله جدول ۱۸۹ - کمکهای دارویی و نقدی انجام شده و تعداد خانوارهای مستمربگیر زیر پوشش و مقدار وام داده شده کمیته امداد امام خمینی برحسب شعب در استان گیلان سال ۱۳۶۰ (ریال)

قرض الحسنه		بلاعوض (۱)		شعب
مبلغ	تعداد	مبلغ	تعداد	
۲۲۸۱۰۰۰۰	۰۰۰	۲۶۱۲۸۵۰	۱۲۲	کل استان
۷۲۹۵۰۰	۲۲	.	.	آستارا
.	.	.	.	آستانه اشرفیه
۶۹۵۰۰۰	۲۰	۲۸۰۰۰۰	۱۲	بندرانزلی
۲۱۰۰۰۰۰	۶۵	۱۵۲۲۸۵۰	۱۰۲	رشت
۵۶۰۵۰۰	۱۵	۱۰۰۰۰۰	۱	رودبار
۲۶۲۲۰۰۰	۲۴	۱۰۰۰۰۰	۱	لوشان
۲۴۲۶۰۰۰	۵۷	.	.	رودسر
۱۲۱۷۵۰۰	۳۰	.	.	صومعه سرا
۴۱۲۸۰۰۰	۱۲۰	.	.	طوالش
۹۰۰۵۰۰	۲۰	.	.	فومن
۲۴۰۰۰۰۰	۵۳	۴۰۰۰۰۰	۲۶	لاهیجان
۳۰۰۰۰۰۰	۰۰۰	.	.	لنگرود

(۱) - وام بلاعوض انزلی مربوط به وام ازدواج میباشد.  
 مأخذ - شعب کمیته امداد امام خمینی استان.

جدول ۱۹۰ - ارزش لوازم و وسایل زندگی توزیع شده توسط کمیته امداد امام خمینی برحسب شعبات آن در استان گیلان سال ۱۳۶۰ (ریال)

شعب	لوازم خانگی	لباس	کفش	لوازم التحریر	پارچه قوارمای	سایر
کل استان	۰۰۰	۱۱۷۰۹۰۲۵	۵۹۶۸۶۴۱	۸۳۰۲۲۸	۱۱۸۰۲۹۹	۲۶۵۱۲۷۲
آستارا	۳۹۵۸۱۲	۷۲۱۸۰۰	۲۰۸۱۴۵	۲۳۲۴۹	۲۰۲۴۰	.
آستانه اشرفیه	۱۰۲۲۸۴۰	۱۱۵۷۲۷۰	۱۱۴۴۶۱۰	۲۳۶۸۹	۵۷۰۷۹۰	.
بندرانزلی	۳۳۶۶۰	.	۱۸۷۰۰	۲۴۵۲۳	.	۴۸۱۰
رشت	۳۴۵۸۰۰	۹۱۵۶۲۰	۴۷۳۹۴۶	۱۸۰۹۷	۲۷۹۶۳۹	۲۱۲۶۰۹۲
رودبار	۳۵۱۰۳۰	۱۱۶۳۳۳۰	۳۸۸۳۱۰	۳۰۰۶۲	۶۰۴۵۵	۳۵۲۷۰
لوشان - خجیل	۳۰۵۰۰۰	۵۸۸۵۶۰	۲۳۸۶۶۰	۱۰۶۵۰۷	۳۳۲۸۰	.
رودسر	۱۸۱۳۵۱۶	۱۳۱۳۳۳۵	۱۰۱۵۶۶۰	۱۵۲۳۷۱	۱۵۰۰۰۰	.
صومعه سرا	۲۴۶۶۶۵	۲۰۷۹۱۷۰	۳۹۰۰۱۰	۶۰۰۶۶	.	.
طوالش	۲۹۶۰۳۰	۱۴۸۴۵۲۰	۶۰۷۱۰۰	.	.	.
فومن	۰۰۰	۵۸۹۰۰۰	۴۸۶۰۰۰	۱۵۰۶۸۲	.	.
لاهیجان	۱۰۳۵۵۰۰	۱۰۲۲۲۵۰	۶۶۰۹۵۰	۲۰۹۶۶۴	۶۵۹۰۵	۴۹۵۱۰۰
لنگرود	۸۳۷۶۰۰	۶۷۲۸۷۰	۳۳۶۵۵۰	۳۰۲۱۸	.	.

مأخذ - شعب کمیته امداد امام خمینی استان.

جدول ۱۹۱ - مواد غذایی توزیع شده توسط کمیته امداد اطام خمینی بر حسب شعبات آن در استان گیلان سال ۱۳۶۰ (کیلوگرم - ریال)

شعب	برنج		حبوبات	
	مقدار	ارزش	مقدار	ارزش
کل استان	۱۱۳۵۵۰۰	۷۸۰۵۲۴۶۹	۰۰۰	۴۳۳۱۰۷۷۴
آستارا	۵۱۰۵۲	۴۰۱۴۶۷۰	۲۵۵۵۷	۲۰۳۰۵۱۰
آستانه اشرفیه	۱۰۹۸۲۸	۸۵۸۷۰۰۰	۵۶۸۱۶	۱۶۷۳۵۵۳۹
بندرانزلی	۳۹۳۷۶	۲۹۵۳۲۰۰	۱۰۰۲۳	۱۰۸۵۶۴۰
رشت	۱۷۹۷۹۲	۱۲۶۵۳۰۳۸	۶۱۶۵۱	۵۵۷۹۱۵
رودبار	۵۲۸۸۲	۴۱۲۴۷۹۶	۱۲۶۰۲	۱۰۲۱۵۶۵
لوشان	۸۶۰۶۲	۶۰۶۷۳۸۵	۳۰۹۴۲	۲۷۸۴۷۸۰
رودسر	۱۲۱۲۴۷	۸۴۸۷۳۵۰	۰۰۰	۲۷۷۵۸۲۰
سومعه سرا	۶۳۹۸۴	۴۷۲۳۸۰۰	۱۰۱۷۴۳	۸۰۵۰۷۳۵
طوالش	۱۰۸۰۰۰	۸۳۰۹۵۰۰	۳۶۰۰۰	۳۰۶۹۳۰۰
فومن	۱۳۶۷۵۱	۱۵۷۲۵۷۰	۱۰۸۶۴۳	۱۵۲۱۰۲۰
لاهیجان	۱۰۷۵۴۰	۸۳۷۰۵۰۰	۳۱۲۷۳	۲۳۳۸۰۰۵
لنگرود	۷۹۹۸۶	۶۱۹۰۶۵۰	۳۳۱۵۴	۱۳۳۹۹۵۵

دنبال جدول ۱۹۱ - مواد غذایی توزیع شده توسط کمیته امداد اطام خمینی بر حسب شعبات آن در استان گیلان سال ۱۳۶۰ (کیلوگرم - ریال)

شعب	چای		قند و شکر و روغن		سایر
	مقدار	ارزش	مقدار	ارزش	
کل استان	۲۵۹۸۷۷۸	۲۳۸۱۳۵۹۵	۱۸۵۰۵	۱۰۲۲۰۳۸	۲۲۹۵۶۶
آستارا	۲۵۳۹۳۰۰	۹۰۸۸۵۹	۲۳۴۰	۹۳۹۶۸	۱۱۹۹۶۶
آستانه اشرفیه	۵۷۸۳	۲۰۲۴۴۱۵	۲۰۳۷	۱۳۶۳۳۵	۰
بندرانزلی	۲۰۱۸	۷۵۶۴۸۰	۰	۰	۰
رشت	۸۰۸۹	۳۹۹۶۹۷۴	۰	۰	۱۶۳۱۵
رودبار	۲۰۳۱	۷۳۳۲۱۵	۱۵۵	۵۴۳۵	۰
لوشان	۳۳۴۲	۱۳۶۹۹۶۰	۸۷۹۶	۴۸۵۵۶۰	۲۰۸۵
رودسر	۴۸۶۶	۱۶۵۵۱۳۲	۱۰۴۶	۶۷۹۹۰	۰
سومعه سرا	۲۰۶۵	۵۱۶۲۵۰	۴۱۳۱	۲۳۳۷۷۰	۰
طوالش	۴۰۰۰	۱۶۰۷۷۵۰	۰	۰	۷۵۶۰۰
فومن	۱۸۹۳۳	۸۵۱۹۴۰۰	۰	۰	۰
لاهیجان	۴۶۹۵	۱۶۴۳۸۶۰	۰	۰	۱۵۶۰۰
لنگرود	۳۶۵۷	۱۱۸۱۳۱۰	۰	۰	۰

مأخذ - شعب کمیته امداد اطام خمینی استان



دنباله جدول ۱۸۹ - کمکهای دارویی و نقدی انجام شده و تعداد خانوارهای مستوری بگنیزیر پوشش و مقدار وام داده شده کمیته امداد امام خمینی برحسب شعب در استان گیلان سال ۱۳۶۰ (ریال)

وام				شعب
قرض الحسنه		بلاعوض (۱)		
مبلغ	تعداد	مبلغ	تعداد	
۲۲۸۱۰۰۰۰	۰۰۰	۲۶۱۳۸۵۰	۱۴۲	کل استان
۷۲۹۵۰۰	۲۲	.	.	آستارا
.	.	.	.	آستانه اشرفیه
۶۹۵۰۰۰	۲۰	۴۸۰۰۰۰	۱۲	بندرانزلی
۲۱۰۰۰۰۰	۶۵	۱۵۳۳۸۵۰	۱۰۲	رشت
۵۶۰۵۰۰	۱۵	۱۰۰۰۰۰	۱	رودبار
۲۶۴۲۰۰۰	۳۴	۱۰۰۰۰۰	۱	لوشان
۲۴۲۶۰۰۰	۵۷	.	.	رودسر
۱۲۱۷۵۰۰	۳۰	.	.	صومعه سرا
۴۱۳۸۰۰۰	۱۲۰	.	.	طوالش
۹۰۰۵۰۰	۲۰	.	.	فومن
۳۴۰۰۰۰۰	۵۳	۴۰۰۰۰۰	۴۶	لاهیجان
۳۰۰۰۰۰۰	۰۰۰	.	.	لنگرود

(۱) - وام بلاعوض انزلی مربوط به وام ازدواج میباشد.  
 مآخذ - شعب کمیته امداد امام خمینی استان.

جدول ۱۹۰ - ارزش لوازم و وسایل زندگی توزیع شده توسط کمیته امداد امام خمینی برحسب شعبات آن در استان گیلان سال ۱۳۶۰ (ریال)

شعب	لوازم خانگی	لباس	کفش	لوازم التحریر	پارچه قوارهای	سایر
کل استان	۰۰۰	۱۱۷۰۹۰۲۵	۵۹۶۸۶۴۱	۸۳۰۲۲۸	۱۱۸۰۲۹۹	۲۶۵۱۲۷۲
آستارا	۳۹۵۸۱۲	۷۲۱۸۰۰	۲۰۸۱۳۵	۲۳۳۴۹	۲۰۲۴۰	.
آستانه اشرفیه	۱۰۳۲۸۴۰	۱۱۵۷۲۷۰	۱۱۴۳۶۱۰	۲۳۶۸۹	۵۷۰۷۹۰	.
بندرانزلی	۳۳۶۶۰	.	۱۸۷۰۰	۲۴۵۲۳	.	۴۸۱۰
رشت	۳۴۵۸۰۰	۹۱۵۶۲۰	۴۷۳۹۴۶	۱۸۰۹۷	۲۷۹۶۲۹	۲۱۳۶۰۹۲
رودبار	۳۵۱۰۳۰	۱۱۶۳۳۳۰	۳۸۸۳۱۰	۳۰۰۶۲	۶۰۴۵۵	۳۵۲۷۰
لوشان - منجیل	۳۰۵۰۰۰	۵۸۸۵۶۰	۲۳۸۶۶۰	۱۰۶۵۰۷	۳۳۲۸۰	.
رودسر	۱۸۱۳۵۱۶	۱۳۱۳۳۲۵	۱۰۱۵۶۶۰	۱۵۳۳۷۱	۱۵۰۰۰۰	.
صومعه سرا	۳۴۶۶۶۵	۲۰۷۹۱۷۰	۳۹۰۰۱۰	۶۰۰۶۶	.	.
طوالش	۴۹۶۰۳۰	۱۴۸۴۵۲۰	۶۰۷۱۰۰	.	.	.
فومن	۰۰۰	۵۸۹۰۰۰	۳۸۶۰۰۰	۱۵۰۶۸۲	.	.
لاهیجان	۱۰۳۵۵۰۰	۱۰۳۲۳۵۰	۶۶۰۹۵۰	۲۰۹۶۶۳	۶۵۹۰۵	۴۹۵۱۰۰
لنگرود	۸۳۷۶۰۰	۶۷۳۸۷۰	۳۳۶۵۵۰	۳۰۳۱۸	.	.

مآخذ - شعب کمیته امداد امام خمینی استان.

جدول ۱۹۱ - مواد غذایی توزیع شده توسط کمیته امداد امام خمینی بر حسب شعبات آن در استان گیلان سال ۱۳۶۰ (کیلوگرم - ریال)

شعبه	برنج		حبوبات	
	مقدار	ارزش	مقدار	ارزش
کل استان	۱۱۳۵۵۰۰	۷۸۰۵۴۴۶۹	۰۰۰	۴۳۲۱۰۷۷۴
آستارا	۵۱۰۵۲	۴۰۱۴۶۷۰	۲۵۵۵۷	۲۰۳۰۵۱۰
آستانه اشرفیه	۱۰۹۸۲۸	۸۵۸۷۰۰۰	۵۶۸۱۶	۱۶۷۳۵۵۳۹
بندرانزلی	۳۹۳۷۶	۲۹۵۳۲۰۰	۱۰۰۲۳	۱۰۸۵۶۴۰
رشت	۱۷۹۷۹۲	۱۴۶۵۳۰۴۸	۶۱۶۵۱	۵۵۷۹۱۵
رودبار	۵۲۸۸۲	۴۱۲۴۷۹۶	۱۳۶۰۲	۱۰۲۱۵۶۵
لوشان	۸۶۰۶۲	۶۰۶۷۳۸۵	۳۰۹۳۲	۲۷۸۴۷۸۰
رودسر	۱۲۱۲۴۷	۸۴۸۷۳۵۰	۰۰۰	۲۷۷۵۸۲۰
سومعه سرا	۶۳۹۸۲	۴۷۲۳۸۰۰	۱۰۱۷۳۳	۸۰۵۰۷۳۵
طوالش	۱۰۸۰۰۰	۸۳۰۹۵۰۰	۳۶۰۰۰	۳۰۶۹۳۰۰
فومن	۱۳۶۷۵۱	۱۵۷۳۵۷۰	۱۰۸۶۳۳	۱۵۲۱۰۳۰
لاهیجان	۱۰۷۵۴۰	۸۳۷۰۵۰۰	۳۱۲۷۳	۲۳۳۸۰۰۵
لنگرود	۷۹۹۸۶	۶۱۹۰۶۵۰	۳۳۱۵۴	۱۳۳۹۹۵۵

دنباله جدول ۱۹۱ - مواد غذایی توزیع شده توسط کمیته امداد امام خمینی بر حسب شعبات آن در استان گیلان سال ۱۳۶۰ (کیلوگرم - ریال)

شعبه	چای		قند و شکر و روغن		سایر
	مقدار	ارزش	مقدار	ارزش	
کل استان	۲۵۹۸۷۷۸	۲۳۸۱۳۵۹۵	۱۸۵۰۵	۱۰۲۲۰۴۸	۳۲۹۵۶۶
آستارا	۲۵۳۹۳۰۰	۹۰۸۸۵۹	۲۳۴۰	۹۳۹۶۸	۱۱۹۹۶۶
آستانه اشرفیه	۵۷۸۳	۲۰۲۴۴۱۵	۲۰۳۷	۱۳۶۳۳۵	۰
بندرانزلی	۲۰۱۸	۷۵۶۳۸۰	۰	۰	۰
رشت	۸۰۸۹	۲۹۹۶۹۷۴	۰	۰	۱۶۳۱۵
رودبار	۲۰۳۱	۷۳۳۲۱۵	۱۵۵	۵۴۲۵	۰
لوشان	۳۳۴۲	۱۳۶۹۹۶۰	۸۷۹۶	۲۸۵۵۶۰	۲۰۸۵
رودسر	۴۸۶۶	۱۶۵۵۱۳۲	۱۰۴۶	۶۷۹۹۰	۰
سومعه سرا	۲۰۶۵	۵۱۶۲۵۰	۴۱۳۱	۲۳۳۷۷۰	۰
طوالش	۴۰۰۰	۱۶۰۷۷۵۰	۰	۰	۷۵۶۰۰
فومن	۱۸۹۳۲	۸۵۱۹۲۰۰	۰	۰	۰
لاهیجان	۴۶۹۵	۱۶۴۳۸۶۰	۰	۰	۱۵۶۰۰
لنگرود	۳۶۵۷	۱۱۸۱۳۱۰	۰	۰	۰

مأخذ - شعبه کمیته امداد امام خمینی استان

جدول ۱۹۲ - کمکهای بلاعوض کمیته امداد امام خمینی، بر حسب شعبات آن در استان گیلان (ریال) سال ۱۳۶۰

هزینه	هزینه تعمیر، اجاره و خرید مسکن	هزینه راه و بلیط مسافر	جمع	شعب
۰	۰	۲۱۲۸۱۷	۲۱۲۸۱۷	آستارا
۲۱۹۸۱۵	۸۸۴۹۲۸	۴۱۲۵۰	۲۷۵۹۸۰۲	آستانه اشرفیه
۲۷۰۰۰	۰	۲۶۱۰۰	۲۲۱۸۵۵	بندرانزلی
۲۱۰۰۰	۱۰۰۰۰	۱۵۰۸۸۹	۲۷۰۳۸۹	رشت
۰	۱۵۸۵۲۰	(۱)۷۵۰۹۰۱	۱۲۷۹۳۲۱	رودبار
۰	۰	۰	۲۰۰۰۰	لوشان و ضجیل
۷۲۰۰۰	۵۶۰۰۰	۲۲۸۵۰۰	۶۲۲۰۰۰	رودسر
۱۲۰۰۰۰	۸۲۰۰۰	۰	۱۰۸۰۶۳۲۶	هشتپرطوالش
۰	۰	۰	۶۹۹۱۵	فومن
-	-	-	-	لاهیجان
۲۶۰۰۰۰	۶۰۰۰۰	۱۵۰۰۰	۷۳۵۰۰۰	لنگرود

دنباله جدول ۱۹۲ - کمکهای بلاعوض کمیته امداد امام خمینی بر حسب شعبات آن در استان گیلان (ریال) سال ۱۳۶۰

سایر	ازدواج	هزینه مصرف و انشعاب آب برق	شعب
۰	۰	۰	آستارا
۱۲۶۹۸۰۹	۰	۳۲۲۰۰۰	آستانه اشرفیه
۱۲۸۷۵۵	۰	۲۰۰۰۰	بندرانزلی
۰	۲۸۰۰۰	۵۰۵۰۰	رشت
۵۲۰۰۰۰	۵۰۰۰۰	۰	رودبار
۲۰۰۰۰	۰	۰	لوشان و ضجیل
۱۲۵۰۰۰	۶۷۵۰۰	۶۵۰۰۰	رودسر
(۱)۱۰۵۱۲۳۲۶	۸۰۰۰۰	۱۰۰۰۰	هشتپرطوالش
۰	۰	۶۹۹۱۵	فومن
-	-	-	لاهیجان
۰	۴۰۰۰۰۰	۰	لنگرود

(۱) - هزینه مسافرو مسکن .

مأخذ - شعب کمیته امداد امام خمینی استان .

مبلغ	نفر	شرح فعالیت
۵۷۲۵۵۴۲۹	۲۰۰	کمکهای مستمری خانواده های شهدا، مجروحین و جانبازان
۶۵۳۰۰۰	۱۵	اجاره مسکن
۶۰۵۱۱۷	۱۲۵	هزینه لوازم زندگی (اهدائی)
۱۰۸۵۶۰۰	۲۷۸	هزینه سفر مجروحین، جانبازان و خانواده شهدا
۹۱۹۳۳۶	۷	پرداخت قروض شهدا، مجروحین و جانبازان
۹۱۹۹۰۷۱	۲۰	کمک بلا عوض جهت احداث مسکن
۲۲۱۴۱۶۵	۱۲	کمک بلا عوض جهت تعمیرات مسکن
۱۱۷۹۰۰۰۰	۵۸	کمک بلا عوض جهت خرید مسکن
۵۹۰۸۰۰۰	۲۹	وام خرید مسکن قابل پرداخت
۳۳۰۰۰۰۰	۲۵	وام احداث ساختمان قابل پرداخت
۴۶۳۰۰۰۰	۲۵	وام ضروری قابل پرداخت
۲۴۴۰۰۰۰	۱۵	وام کسب و کار قابل پرداخت
۹۹۵۰۰۰۰	۳۰	وام تعمیر مسکن قابل پرداخت
۶۰۹۷۰۲۰	۱۹۸	هزینه مراسم تدفین شهدا
۳۱۵۰۰۰	۵	هزینه ازدواج مجروحین، جانبازان و خانواده شهدا
۶۶۳۶۶۵	۱۸۵	هزینه درمانی مجروحین، جانبازان و خانواده شهدا
۲۸۲۸۰۲	۳۸۰	هزینه پذیرائی خانواده شهدا، مجروحین و جانبازان
۱۲۷۰۰۰	۱۲	کرایه حمل اثاثیه شهدا و مجروحین
۱۴۴۴۹۶۶	۱۴۸	هزینه متفرقه

مأخذ - بنیاد شهید انقلاب اسلامی شهرستان رشت.

جدول ۱۹۴ - فعالیتهای انجام شده توسط بنیاد شهید انقلاب اسلامی برای خانواده های شهدا، مجروحین و جانبازان انقلاب برحسب نوع فعالیت و به تفکیک شعبات آن در استان گیلان از بدو تا سیس تا پایان سال ۱۳۶۰ (ریال)

استان اشرفیه		صومعه سرا		شرح فعالیت
مبلغ	نفر	مبلغ	نفر	
۳۱۹۷۳۸۸	۱۵	۵۹۵۷۹۲۰	۶۴	کمکهای مستمری.....
.	.	۵۵۰۰۰	۱	اجاره مسکن.....
-	۴۱	-	۴۸	هدایا لوازم خانگی.....
۲۵۵۰۰۰	۲	۶۱۸۰۰	۱	پرداخت قروض شهدا و مجروحین.....
۴۸۲۸۰۳	۲	۲۳۳۱۹۰	۶	تعمیر ساختمان.....
.	.	۲۰۰۰۰۰	۱	پرداخت وام بلاعوض.....
.	.	.	.	پرداخت وام با عوض.....
۱۶۲۲۰۰	۱۲	۳۲۶۰۰۰۰	۲۸	هزینه مراسم بزرگداشت شهدا.....
۵۱۰۰۰	۱۷	۸۰۰۰۰	۶	هزینه درمانی.....
۱۴۰۰۰۰	۴	۴۷۰۰۰	۱۵	پس انداز حساب مسدود فرزندان شهدا.....
.	.	۳۴۰۵۰	-	امور فرهنگی و تبلیغات.....
۴۵۰۰۰	۱۵	۲۴۰۰۰۰	۸	هزینه سفر مجروحین.....

دنباله جدول ۱۹۴ - فعالیتهای انجام شده توسط بنیاد شهید انقلاب اسلامی برای خانواده های شهدا، مجروحین و جانبازان انقلاب برحسب نوع فعالیت و به تفکیک شعبات آن در استان گیلان از بدو تا سیس تا پایان سال ۱۳۶۰ (ریال)

لاهیجان			شرح فعالیت
مبلغ	مبلغ	نفر	
۷۶۱۴۰۰۰	۱۶۶۰۰۷۰۰	۷۸	کمکهای مستمری.....
۱۵۰۰۰	۱۴۴۰۰۰	۲	اجاره مسکن.....
.	.	.	هدایا لوازم خانگی.....
.	.	.	پرداخت قروض شهدا و مجروحین.....
۱۳۸۵۰۰۰۰	.	.	تعمیر ساختمان.....
۴۲۰۰۰۰۰	.	.	پرداخت وام بلاعوض.....
۹۶۵۰۰۰۰	۵۱۲۴۶۳۱۷	۵	پرداخت وام با عوض.....
۱۴۰۰۰۰۰	۲۹۶۵۷۶۵	۴۶	هزینه مراسم بزرگداشت شهدا.....
.	۱۲۴۰۰۰	۸	هزینه درمانی.....
۳۷۱۰۰	۱۱۰۰۰۰	۱	پس انداز حساب مسدود فرزندان شهدا.....
.	۷۶۳۷۱۸	-	امور فرهنگی و تبلیغات.....
۱۷۰۰۰	۴۷۸۷۶۰	۵۳	هزینه سفر مجروحین.....

- (۱) - شعبه رشت جداگانه منظور شده.
  - (۲) - صومعه سرا از ۶۰/۳/۱ تا ۶۰/۴/۲۹، استان اشرفیه از ۶۰/۴/۲۹ تا ۶۰/۱/۱/۱.
  - (۳) - هشتبرید و سیس اعلام نشده، زیر پوشش را اعلام نکرده است.
- ط. خد - بنیاد شهید انقلاب اسلامی شهر ستانهای استان.

جدول ۱۹۵ - معرفی خانواده شهیدان ، مجروحین و جانبازان انقلاب بمقام صد مختلف صد بودجه خدمات درمانی و واگذاری زمین به آنها توسط بنیاد شهید انقلاب اسلامی شهرستانهای استان گیلان از بدو تا سیس تا پایان سال ۱۳۶۰ ( نفر )

نوع فعالیت	رشت	صومعه سرا	آستانه اشرفیه	لاهیجان	هشتپر طولش
معرفی افراد به مازانها و ارگانهای دولتی جهت اشتغال بکار.....	۱۵۰	۵	۳	۳	۰
معرفی به مراکز درمانی در تهران و شهرستانها.....	(۱) ۱۰۰	۲	۳۵	۴۷	۱۲۳
معرفی جهت تحویل خودرو خارج از نوبت.....	۰	۰	۲۷	۵	۰
اعزام به زیارت اماکن متبرکه.....	(۲) ۱	۳۰	۰	۰	۰
صدور دفترچه خدمات درمانی.....	۲۴۱	۴۸	۶۰	۳۲۲	۰
واگذاری زمین جهت ایجاد واحدهای مسکونی ( قطعه ).....	(۳) ۱۵	۱	۳	۴	۰

- (۱) - معرفی به مراکز درمانی در تهران ، شهرستانها و سایر کشورها .  
 (۲) - اعزام به مکه معظمه .  
 (۳) - ۱۵ قطعه به مساحت ۳۷۵۰ مترمربع .  
 مأخذ - بنیاد شهید شهرستانهای استان .