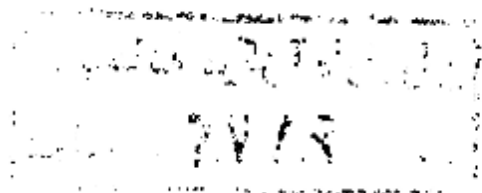


آمارنامه استان بوشهر

۱۳۶۰



کتابخانه مرکز آمار ایران
شماره ۶۱۷۲۰۰۰

۵

چاپ در چاپخانه مرکز آمار ایران

فهرست مشهورجات

۳۱۵۵۶۴
۲۲۱۸
۱۳۲۰
(۳)

صفحه	عنوان
الف	پیشگفتار
ب	ملائم اختصاری
ج	نقشه جغرافیائی
	مشخصات جغرافیائی
د	مشخصات جغرافیائی
۱	تقسیمات جغرافیائی
۲	ساحات استان
۳	وضع عمومی
	خصوسیات اجتماعی
۴	مقایسه جمعیت
۵	گروههای جنسی
۶	ولادت
۷	ازدواج و طلاق
۸	فوت
	آموزش
۱۳	کودکستان
۱۳	دبستان
۱۴	دبیرستان
۱۵	مدارس فنی و حرفه‌ای
۱۶	کارکنان
۱۷	دهضت سوادآموزی
	فدش
۱۸	فدش
	بهداشت و درمان
۲۰	تاهیات درمانی
۲۰	پزشکان و دندانپزشکان



۳۱۵۵۶۴

صفحه	عنوان
۲۱	کلینیک
۲۱	تلفات
۲۲	واکسیناسیون
۲۲	مالاریا
۲۲	سالم سازی
۲۲	آمار اقتصادی
۲۲	فعالیت یادگاہها
۲۲	اوقیانوس
۲۵	امور غیریه
۲۵	موفوفات
۲۶	فرهنگ
۲۶	کار و امور اجتماعی
۲۶	شرکت های تعاونی کارگری
۲۷	بنیاد آموزش جنگیزندگان
۲۸	هلال احمر
۲۹	فعالیت های جهاد سازندگی
۲۹	گسترش و خدمات تولیدی
۳۰	عمران و خدمات
۳۰	کتاب روزی
۳۰	شبهات
۳۱	تولید و فروش ماهی
۳۱	تولید و فروش میگو
۳۱	سرجنگل دارمسکل
۳۱	تشهیت شنهای پروان
۳۱	تعاون روستائی
۳۲	شرکت های روستائی



<u>ردیف</u>	<u>عنوان</u>
۲۲	توزیع کود و بذر
۲۳	بانگ کشاورزی
	<u>ب</u>
۲۵	ظرفیت مولدها
۲۶	تولید
۲۶	ساخت
۲۶	مشترکین
	شرکت انوموسرانی
۲۷	فریندها
	پست و تلگراف و تلفن
۲۸	پست
۲۹	تلفن
۳۰	تلگراف
	<u>راهها</u>
۳۱	طول راهها
۳۱	راههای احداث شده
۳۱	رادپو و تلویزیون
	بنساده رو کتیرانی
۳۳	حمل و نقل بار
	<u>هواپیما</u>
۳۴	ورود و خروج مسافر و بار
	<u>کشور</u>
۳۵	توزیع قند و شکر
	<u>دخانیهات</u>
۳۶	تونین و تنباکو
۳۶	سیگار

عنوان

بانکها

صفحه

۲۷	سپرده ها
۲۸	نمایندگی و شعب
	بیمه
۲۹	حق بیمه های دریافتی
	اقتصاد و دارایی
۲۹	مالیاتها
۵۰	گمرک
	شهرداریها
۵۰	بروآنها ای ساختن
	سکن و شهرسازی
۵۲	خانه سازی
۵۲	تعداد پروژه
۵۲	فعالیت های عمرانی
	برنامه سه روزه
۵۲	طرح های عمرانی

HA
Konyak
۱۳۴۰
۲۰۵

مسئله نهم

پهنگتیار

اجرای سیاست عدم تمرکز و پویا سازی های منطقه ای شناخت؟ ماری خصوصی سازی
استان سیار ایتر از پیشتر سیاستهاست .

معاونت؟ ماری و تقویم تیک، علا و سایر انجام؟ ماری غیر سیاسی مستود رزمینه های مختلف
الدام پتیه به؟ ماری و سال ۱۳۶۰ استان پوشش سرانموده . مینای؟ ماری و ارقام
این؟ ماری و سر شماری عمومی سال ۱۳۵۵ و اطلاعات کسب شده از ادارات و ارگانهای اجرایی
و انتقال به استان می باشد . گنای مینوع ارائه دهند در رقم نیز بعنوان ما " خذ ذیل جدا اول منظور
شد متاد در صورت لزوم قابل مراجعها شد .

ضمنا؟ از کلیه واحدهای مختلف که در شهر جمع آوری ارقام و اطلاعات ماری و ارقام
نموده داند ، با سگزار می نماید و امیدوار است این همکاری هر روز به پیشرو صمیمانه تر شده
و موجب اتا عتلا ی گسی و کپسی؟ ماری و معهای بعدی این استان بر افر ا هم آورد .

سازمان پویا سازی بودجه استان پوشش سر

معاونت؟ ماری و تقویم تیک


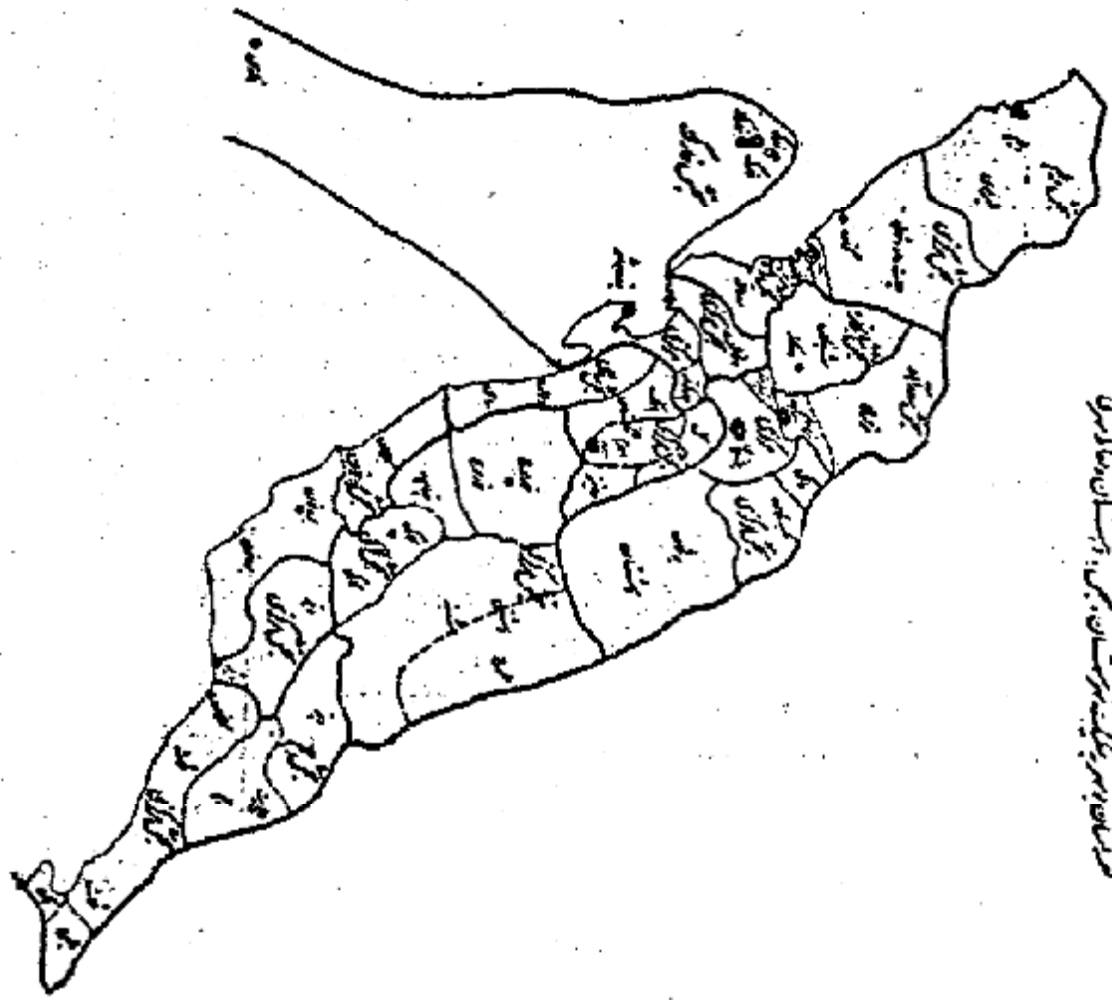
۷۹۲

علائم اختصاری نشانیات مرکز آمار ایران

رقم مساوی صفر است	•
آمار وجود ندارد (آمار گهری یا آمار برداری نشده)	-
رقم درد ستون نیست (از قبیل عدم انتشار)	•••
صفتیکه ذاتاً "یا عملاً" وجود ندارد	x
رقم کمتر از نصف واحد است	+
رقم قابل صرف نظر کردن است	//
ارقام جنبه تخمین دارد	*
ارقام غیر قطعی است (با قید احتیاط منطقی شود)	■
رقم در جمع فرعی و جمع کل نیامده است	()

اختلاف در سرجمع ها به علت سوراخ کردن ارقام است
محاسبه نسبتها و شاخصها قبل از سوراخ کردن ارقام
صورت گرفته است.

مقاطعات و بخش‌های شهرستان بوشهر، استان بوشهر



مشخصات جغرافیائی

استان بوشهر با مساحتی در حدود ۲۷۶۵۳ کیلومتر مربع بین ۲۲ درجه ۱۲ دقیقه تا ۲۵ درجه و ۱۶ دقیقه عرض شمالی و ۵۰ درجه و ۶ دقیقه تا ۵۲ درجه و ۵۸ دقیقه طول شرقی از نصف النهار گرینونویج قرار دارد .
این استان از شمال به استان خوزستان و قسمتی از استان کهگیلویه و بویراحمد از جنوب به خلیج فارس و قسمتی از استان ساحلی ، از شرق به استان فارس و از غرب نیز به خلیج فارس محدود است .
بر اساس سرشماری آبانماه ۱۳۵۵ جمعیت این استان ۳۲۳۹۲۲ نفر بود که از این عدد ۳۳۰۴۹۸۵ نفر دارای محل سکونت ثابت و ۱۳۴۴۶ نفر بقیه جمعیت متحرک بوده اند .
تراکم جمعیت در این استان ۱۲/۴۲ نفر در هر کیلومتر مربع و از کل جمعیت تاستان ۳۵ درصد شهرنشین و ۶۵ درصد روستا نشین بوده اند . از ۳۳۰۴۹۸۵ نفر جمعیت ثابت این استان ۱۶۸۱۲۹ نفر مرد و ۱۶۲۳۱۹ نفر زن بوده اند .
از کل جمعیت عشایری ۶۲۳۰ نفر مرد و ۴۲۱۶ نفر زن بوده اند .
بر اساس تقسیمات کشوری استان بوشهر شامل ۲ شهرستان ۱۰۰ شهر ۱۰۰ بخش ۳۲۰ دهستان می باشد و مرکز آن شهر بوشهر می باشد .

ارتفاعات :

۱- رشته کوههای موازی با کناره های پست و باریک خلیج فارس را از نواحی داخلی ایران جدا میسازد این مناطق پست و باریک در اطراف شهرستان بوشهر و شمال تنگه مرسیوس پست بیشتری پیدا میکنند و توده های گچی و آهکی کشاوره نیز هر اندازه از ساحل دور شوند ، با ارتفاع بیشتری بتدریج به گروه کوههای فارس و بختیاری منتهی میشوند .

۲- ارتفاعاتی که از کرانه ساحلی دور هستند و در شمال غربی شهرستان بوشهر واقعند ، بتدریج در جنوب شرقی این شهرستان به دریا نزدیک میشوند و در بعضی نقاط نیز تا داخل دریا پیش میروند ، این ارتفاعات در ناحیه مغربی دهستان ثلاث و آن حرم مسجد " از کرانه دور میشوند و به ارتفاعات گاو بندی در شهرستان لار متصل میگردد ،
ما بین این رشته ها و رشته های شمالی رودخانه خشک علامه رود است و نیز در جنوب همین رودخانه معروف ارتفاع ظالمی واقع شد باست که قله مهم این ارتفاعات عبارتند از :

الف - قله درانگ به ارتفاع ۱۲۲۳ متر در ناحیه دیور .

ب - قله کلات بوربال به ارتفاع ۸۳۰ متر در ناحیه جنوبی تنگستان .

ج - قله کوه کجور به ارتفاع ۱۶۰۳ متر در ناحیه کنگان .

۳- ارتفاعات گچ ترش از ناحیه ماهور میلانی در شهرستان کازرون شروع، و از شمال شرقی برازجان و شمال غربی ناهیدهرم، خورموج میگذرد و در شمال دهستان درگاه بوسیلرود خا نمند قطع میشود و سر در ساحل جنوبی رود خا نمند در ادامه پیدا کرده و از شمال علامرودشت عبور میکند و بتدریج به ارتفاعات لیتو در شمال خلیج شهرستان لارستان منتهی میشود.

۴- یک نیمه از ارتفاعات گچ ترش در شمال دهستان هزاره می بطرف شرق امتداد و به کتل معروف ملو متصل میگردد. معروفترین قلل این رشته عبارتند از:

الف- کوه گنگان در شرقی برازجان به ارتفاع ۲۶۰۰ متر.

ب- ارتفاعات خورموج در ناحیه خورموج به ارتفاع ۱۸۰۰ متر.

د- کوه سیاه در صحرای دشت پلنگ به ارتفاع ۱۵۰۰ متر.

ه- کوه بزرگ در شرقی برازجان به ارتفاع ۱۲۲۰ متر.

و- ارتفاعات بوستان و کلمه در ناحیه ههرم که دامنه های شرقی آن تا حدود ۵۰۰ متر امتداد دارد و در آنجا به ارتفاعات معروف ملو منتهی میگردد.

ز- ارتفاعات بازان و کوه معروف هوا در ناحیه دارالمیزان.

رودخانه ها

رودهای این منطقه به علت عبور از طبقات نمکی معمولاً "شور و غیر قابل شرب می باشند. مهمترین آنها عبارتند از:

عبهارتنداز:

۱- رودخانه نمند که از تلاقی رودخانه های فیروزآباد (خنیفقان) قوه آقاج، دشت پلنگ، سیمکان و شورنگان تشکیل می یابد. این رود از دهستان های شنبه، درویشی گذشته و وارد بوشهر میشود و پس از منسربوب کردن اراضی اطراف به خلیج فارس میریزد. نسبت این رود حاد، ملایم و عرض آن تا حدود ۲۰ متر می رسد و آب آن به علت عبور از اراضی شور هزاره قابل شرب و زراعت نمی باشد.

۲- رودخانه دالکی که از شهرستان کازرون سرچشمه گرفته و نخلستان های دهستان های زیرراه و مزارعی را منسربوب مینماید.

۳- رودخانه تا پور که از پورکازرون به استان بوشهر جاری است و قسمتی از دهستان شباتکار را منسربوب مینماید.

۴- رودخانه حله که در محل دروینگاه از تلاقی دو رودخانه دالکی و شات پور بوجود آمده است و پس از گذشتن از دهستان رود حله وارد خلیج فارس میگردد.

۵- رودخانه هرم از ارتفاعات کوه فارس با بوی غاویز سرچشمه میگیرد و پس از مشروب نمودن آبادی شهر هرم از اتلا احمدی میگذرد و در جنوب جزیره شیف به خلیج فارس میریزد. آب آن شور و غیر قابل شرب است. عم رودخانه شور از ارتفاعات گچ ترش و کلا مفرنگی سرچشمه میگیرد و از حد فاصل دهستان حیات داود و شبانکار گذشته بود و خور زمین وارد خلیج فارس میشود. چوبان آب آن دانشی و شور است.

آب و هوا

آب و هوای این منطقه گرم و صحرایی است. ویزش جاران کم و رطوبت هوا بسیار زیاد است. در مجاورت دریا هوا گرم و مرطوب و در مناطق دور از دریا گرم و خشک میباشد. ویزش بادهای گرم جنوب غربی و بادهای گرم و مرطوب دریایی باعث گرمای شدید هوای این نواحی میگردد.

سال ۱۳۶۰

جدول ۱ - تقسیمات جغرافیائی استان بوشهر بر حسب شهرستان

شهرستان	تعداد شهر	تعداد بخش	تعداد دهستان
کل استان	۱۱	۱۶	۲۲
بوشهر	۲	۲	۳
دشتستان	۲	۳	۸
کنکوه	۲	۲	۲
تنگستان	۱	۲	۵
دشتکی	۱	۲	۲
دیلم	۱	۲	۳
کنگان	۱	۲	۵

مأخذ - وزارت کشور

سال ۱۳۵۵

جدول ۲ - مقیبات و تعداد خانوار و جمعیت روستائی استان بوشهر

جمعیت روستائی	خانوار	تعداد آبادی			تقسیمات روستائی
		خالی از سکنه	دارای سکنه	جمع	
۲۱۲۸۰۲	۳۱۸۱۷	۸	۷۷۸	۷۸۶	کل استان
۱۲۰۲۶	۲۸۷۲	۶	۲۸	۳۴	شهرستان بوشهر
۱۲۰۲۶	۲۸۷۲	۰	۳۲	۳۲	بخش مرکزی
۱۳۵۹	۲۸۰	۰	۱۵	۱۵	دهستان اذگالسی
۳۶۲۱	۷۰۲	۰	۶	۶	دهستان چاهکرتسناه
۷۰۲۶	۱۸۹۲	۰	۱۳	۱۳	دهستان جومسه
۶۵۱۳۲	۱۲۵۵۰	۲	۱۶۲	۱۶۴	شهرستان دشتستان
۱۹۶۲۸	۳۷۸۲	۰	۲۵	۲۵	بخش نمناککوه
۱۹۶۲۸	۳۷۸۲	۰	۲۵	۲۵	دهستان شبانکاره
۱۹۲۲۹	۳۶۶۶	۰	۲۲	۲۲	بخش سعیدآباد
۱۲۲۲۲	۲۷۱۲	۰	۲۲	۲۲	دهستان زیرراه
۵۰۱۷	۹۵۲	۰	۲۲	۲۲	دهستان مزارعی
۲۶۲۲۷	۵۱۰۱	۰	۷۵	۷۵	بخش مرکزی
۲۱۸۹	۷۶۸	۰	۳	۳	دهستان دالکی
۲۱۸۹	۷۲۵	۰	۶	۶	دهستان زیارت
۷۶۹۷	۱۲۸۰	۰	۱۹	۱۹	دهستان جومسه

جمعیت روستاها	خانوار	تعداد آسایشی			تقسیمات روستایی
		خالی از سکنه	دارای سکنه	جمع	
۱۷۶۹	۲۴۰	۰	۱۲	۱۲	دهستان کیمکان
۸۸۲۵	۱۷۸۸	۰	۲۲	۲۲	دهستان بوشکان
۲۶۲۹۲	۵۰۰۱	۰	۱۰۱	۱۰۱	شهرستان گنساوه
۸۲۹۹	۱۲۹۲	۰	۲۲	۲۲	بخش دیلم
۸۲۹۹	۱۲۹۲	۰	۲۲	۲۲	دهستان لیراوی
۱۲۹۶۲	۲۸۰۹	۰	۲۲	۲۲	بخش گنساوه
۱۲۹۶۲	۲۸۰۹	۰	۲۲	۲۲	دهستان حیات داود
۲۸۲۹	۷۰۰	۰	۱۶	۱۶	بخش بندرسنگ
۲۸۲۹	۷۰۰	۰	۱۶	۱۶	دهستان رودخانه
۲۲۲۷۵	۶۲۹۲	۰	۱۲۲	۱۲۲	شهرستان تنگستان
۲۰۶۲۸	۲۱۶۰	۰	۹۰	۹۰	بخش مرکزی
۲۰۷۲	۲۸۱	۰	۲	۲	دهستان بصل
۹۱۶۸	۱۸۲۳	۰	۵۱	۵۱	دهستان باغک
۸۲۰۶	۱۷۲۹	۰	۱۹	۱۹	دهستان اهرم
۹۸۷	۲۱۷	۰	۱۳	۱۳	دهستان خائیز
۱۲۷۲۷	۲۱۳۲	۰	۲۲	۲۲	بخش ساحلی
۱۲۷۲۷	۲۱۳۲	۰	۲۲	۲۲	دهستان ساحلی
۲۲۲۵۰	۲۶۶۸	۰	۱۰۶	۱۰۶	شهرستان دشتی
۱۳۱۳۲	۲۷۶۲	۰	۵۲	۵۲	بخش مرکزی
۲۶۹۶	۱۰۸۹	۰	۲۲	۲۲	دهستان شندیر طوح
۸۲۲۶	۱۶۷۲	۰	۲۰	۲۰	دهستان خورسوج
۱۰۲۱۸	۱۹۰۶	۰	۵۲	۵۲	بخش کاکسی
۶۲۰۸	۱۲۱۲	۰	۳۸	۳۸	دهستان کاکسی
۲۸۱۰	۶۹۲	۰	۱۲	۱۲	دهستان چنابور
۲۸۲۳۱	۲۰۹۲۲	۰	۹۲	۹۲	شهرستان دیسر

سال ۱۳۵۵

بالتجدول ۲ - تقسیمات و تعداد خانوار و جمعیت روستای استان بوشهر

جمعیت روستائی	خانوار	تعداد آبادی			تقسیمات روستائی
		خالی از کتبه	دارای کتبه	جمع	
۱۲۲۲۲	۲۲۲۸	۰	۲۲	۲۲	بخش دیبر
۱۲۲۲۲	۲۲۲۸	۰	۲۲	۲۲	دهستان دیبر
۱۲۱۸۵	۲۶۹۱	۰	۲۸	۲۸	بخش بردخون
۲۵۹۲	۸۵۱	۰	۳۱	۳۱	دهستان بردخون
۶۷۰۰	۱۲۲۰	۰	۱۷	۱۷	دهستان کبکان
۲۲۲۸۳	۵۲۲۹	۰	۱۳۶	۱۳۶	شهرستان کنگان
۱۲۲۲۱	۲۲۲۲	۰	۵۶	۵۶	بخش مرکزی
۱۲۲۲۹	۲۲۲۱	۰	۲۹	۲۹	دهستان ثلاث
۲۶۷۵	۶۵۷	۰	۱۹	۱۹	دهستان تمیمی
۱۶۶۲	۲۸۸	۰	۸	۸	دهستان مالکی
۱۲۲۲۹	۲۲۲۶	۰	۱۱۰	۱۱۰	بخش جسم
۷۷۴۲	۱۵۹۷	۰	۸۰	۸۰	دهستان جسم
۳۵۶۲	۷۱۹	۰	۳۰	۳۰	دهستان ریز

ماه خذ - مرکز آمار ایران

سال ۱۳۶۰

جدول ۳ - مساحت و جمعیت استان بوشهر

شهرستان	مساحت (کیلومتر مربع)	برآورد جمعیت (نفر)	تراکم نسبی (نفر، کیلومتر مربع)
کل استان	۲۷۶۵۲	۲۰۳۸۰۰	۱۲/۵۷
بوشهر	۲۱۵۰۳	۲۲۲۲۰۰	۱۲/۸۹
دهستان	۶۱۵۰	۱۲۵۹۰۰	۲۰/۲۷

ماه خذ - مرکز آمار ایران

جدول ۲ - وضع جوی شهرهای استان بوشهر

سال ۱۳۶۰

نام شهر یا ایستگاه	نوع ایستگاه	ارتفاع سطح دریا (متر)	درجه حرارت (سانتیگراد)		رطوبت نسبی (درصد)		میزان بارندگی سالانه (میلیمتر)
			حداکثر مطلق	متوسط درجه حرارت در سال	حداکثر	میانگین	
بوشهر	سینوپتیک	۱۹/۶۵	۴۲/۲	۱۷	۷۵	۲۷	۲۰۴/۲
بندر دیر	کلیماتولوژی	۱۲/۰	۴۹/۵	۲۳/۸	۶۱	۵۲	۲۱۰/۵
شبانکاره	کلیماتولوژی	۱۲/۰	۴۹/۵	۲۴/۹	۷۲	۴۱	۲۱۳/۰
بندر گناوه	کلیماتولوژی	۸/۰	-	-	-	-	-
بندر طاهری	کلیماتولوژی	۹/۰	-	-	-	-	-
بrazجان	کلیماتولوژی	۱۳۰/۰	۵۰/۰	۴۷/۲	۶۲	۳۴	۲۸۴/۰

مأخذ - هواشناسی کل کشور

جدول ۲/۱ - وضع جوی مرکز استان بوشهر

سال ۱۳۶۰

ماه	میزان بارندگی (میلیمتر)	رطوبت نسبی (درصد)	
		حداکثر	حداقل
فروردین	۳/۲	۹۵	۱۲
اردیبهشت	۰/۱	۹۱	۱۲
خرداد	۰	۹۲	۱۳
تیر	۰	۸۶	۸
مرداد	۰	۹۲	۱۳
شهریور	۰	۱۰۰	۵
مهر	۵/۰	۹۶	۲۲
آبان	۲۲/۰	۹۲	۲۰
آذر	۱۷/۰	۹۸	۳۰
دی	۹۱/۹	۱۰۰	۵۰
بهمن	۷۵/۶	۹۸	۳۲
اسفند	۸۹/۲	۹۸	۳۰

مأخذ - هواشناسی کل کشور

مساه	درجه حرارت (سانتیگراد)		حداکثر سرعت وزش مساه	
	حداکثر مطلق	حداقل مطلق	روز از هر مساه	تعداد (نات)
فروردین	۲۶/۰	۱۲/۲	۱	۲۵
اردیبهشت	۲۵/۰	۱۸/۰	۲۸	۲۱۰
خرداد	۲۲/۰	۲۲/۰	۱۸	۲۱۰
تیر	۲۷/۲	۲۵/۰	۲	۲۹۰
مرداد	۲۵/۰	۲۵/۰	۱۳	۳۰۰
شهریور	۲۲/۰	۲۲/۰	۲۲	۲۸۰
مهر	۲۷/۰	۱۶/۰	۱۴	۲۳۰
آبان	۳۱/۰	۱۰/۰	۲۴	۲۳۰
آذر	۲۶/۰	۱۰/۰	۹	۲۰۰
دی	۲۵/۲	۵/۵	۶	۱۴۰
بهمن	۲۱/۲	۵/۵	۵	۲۲۰
اسفند	۲۷/۲	۲/۰	۲	۱۲۰

ماه خرداد هواشناسی کل کشور.

جدول ۵ - مقایسه جمعیت در دو سرشماری عمومی بر حسب شهر در استان بوشهر

درصد تغییرات	جمعیت		شهر
	۱۳۵۵	۱۳۴۵	
۱۵۰/۳۸	۵۸۹۵۶	۲۳۵۲۷	بندر بوشهر
۵۵/۳۸	۳۱۶۱۱	۲۰۳۲۷	بیراجان
۲۵/۲۹	۲۲۹۸	۳۵۹۰	احرم
۵۳/۱۱	۶۰۳۳	۳۱۳۳	خودموج
۹۴/۲۳	۴۲۰۲	۲۲۶۹	دیپس
۳۳/۸۶	۲۵۱۱	۳۳۷۰	کنگان
۱۰/۰۲	۳۹۵۹	۳۵۹۸	سعدآباد
۲۸/۲۳	۳۰۳۵	۲۳۵۲	بندر ریگ
۲۷۳/۵۷	۱۵۲۹۲	۳۰۹۲	بندر گناوه
۳۸/۱۷	۷۲۶۱	۵۳۵۵	بندر دلم

ماه خرداد - مرکز آمار ایران.

جدول ۶- تعداد جمعیت بر حسب گروههای سنی در استان بوشهر

سال ۱۳۵۵

مناطق روستایی		مناطق شهری		کل جمعیت استان	گروه سنی
زن	مرد	زن	مرد		
۱۱۴۹۲۲	۱۱۲۷۹۷	۵۲۴۷۵	۶۲۵۶۹	۲۲۷۷۴۲	جمع
۱۹۷۶۵	۲۰۸۲۶	۹۳۰۱	۹۶۹۵	۵۹۵۸۲	کتر از ۵ سال
۱۸۱۷۷	۱۹۱۹۷	۸۲۱۵	۸۷۸۲	۵۲۴۷۱	۵- ۹ ساله
۱۲۵۱۱	۱۳۰۲۵	۶۴۸۶	۷۲۲۲	۳۹۲۶۲	۱۰- ۱۳ ساله
۱۱۳۱۲	۱۹۶۱	۶۲۵۱	۸۰۲۷	۳۵۶۷۱	۱۵- ۱۹ ساله
۱۰۶۲۱	۸۰۴۳	۵۹۳۲	۸۳۰۸	۳۲۹۰۲	۲۰- ۲۴ ساله
۸۳۲۸	۶۰۴۸	۳۴۱۰	۵۲۲۲	۲۳۲۲۸	۲۵- ۲۹ ساله
۵۶۹۶	۳۶۵۰	۳۵۷۵	۳۱۹۵	۱۶۱۱۶	۳۰- ۳۴ ساله
۵۶۷۶	۵۶۳۳	۲۲۲۵	۲۹۸۰	۱۶۷۱۴	۳۵- ۳۹ ساله
۵۳۷۳	۵۶۳۳	۲۱۷۹	۳۶۱۲	۱۵۸۰۰	۴۰- ۴۴ ساله
۴۴۹۷	۶۰۳۸	۱۹۴۲	۲۳۷۵	۱۲۹۴۲	۴۵- ۴۹ ساله
۲۰۵۶	۴۶۷۷	۱۶۶۷	۱۸۷۹	۱۲۲۷۹	۵۰- ۵۴ ساله
۲۰۹۱	۲۲۳۱	۸۰۹	۹۶۷	۶۰۹۸	۵۵- ۵۹ ساله
۲۴۶۹	۲۷۲۰	۸۶۵	۹۰۵	۶۹۷۹	۶۰- ۶۴ ساله
۲۲۳۹	۵۰۸۵	۱۳۱۸	۱۸۵۸	۱۲۶۱۰	۶۵ ساله به بالا

ماخذ - مرکز آمار ایران - نشریه استان

جدول ۷- ولادت ثبت شده بر حسب شهرستان در استان بوشهر

سال ۱۳۶۰

مناطق روستایی		مناطق شهری		جمع	شهرستان
دختر	پسر	دختر	پسر		
۷۵۸۹	۷۳۰۶	۶۷۶۹	۶۸۱۲	۲۸۲۸۷	کل استان
۲۱۱۵	۲۱۰۵	۲۸۷۹	۲۹۲۸	۱۰۰۲۷	بوشهر
۲۹۳۵	۲۷۷۰	۱۴۷۱	۱۳۸۹	۸۴۶۵	دشتستان
۷۳۲	۷۰۱	۸۲۳	۸۲۱	۳۰۹۷	کناره
۴۰۳	۳۶۷	۴۸۸	۳۷۷	۱۷۳۵	تنگستان
۴۸۸	۳۸۳	۹۳۳	۹۲۳	۳۸۷۷	دشتی
-	-	-	-	-	دیلم
۹۱۶	۸۸۰	۲۷۵	۲۵۶	۲۳۲۷	کنگان

ماخذ - اداره کل ثبت احوال استان

سال ۱۳۶۰

جدول ۸ - تعداد واقع ازدواج و طلاق ثبت شده برحسب شهرستان در استان بوشهر -

طلاق			ازدواج			شهرستان
مناطق روستایی	مناطق شهری	جمع	مناطق روستایی	مناطق شهری	جمع	
۳۶	۱۶۲	۱۹۸	۶۱۹	۲۸۹۰	۳۵۰۹	کلی استان
۲	۲۲	۲۴	۳۹	۱۷۸۷	۱۸۲۶	بوشهر
۲۲	۱۲۳	۱۵۵	۴۸۶	۶۵۷	۱۱۳۳	دشتستان
-	-	-	-	-	-	گناوه
-	-	-	۲۲	۱۶۲	۱۸۵	تنگستان
-	۱۷	۱۷	۷۲	۲۲۰	۲۹۲	دشتی
-	-	-	-	-	-	دیبر
-	-	-	-	۵۳	۵۳	کنگان

مأخذ - اداره کل ثبت احوال استان -

سال ۱۳۶۰

جدول ۹ - تعداد فوت ثبت شده برحسب شهرستان در استان بوشهر -

مناطق روستایی		مناطق شهری		جمع	شهرستان
زن	مرد	زن	مرد		
۵۵۴	۵۲۲	۲۸۹	۷۳۱	۱۷۱۶	کلی استان
۲۲	۳۵۰	۱۳۲	۲۲۵	۶۲۶	بوشهر
۸۳	۲۱۸	۳۹	۱۳۱	۳۷۱	دشتستان
۱۸	۶۰	۳۷	۹۱	۲۱۶	گناوه
-	۱۶	۲۷	۲۲	۱۱۵	تنگستان
۱۱	۳۶	۲۹	۸۲	۱۶۰	دشتی
-	-	-	-	-	دیبر
۶	۶۲	۱۰	۲۸	۱۰۸	کنگان

مأخذ - اداره کل ثبت احوال استان -

جدول ۱۰ - جمعیت ده ساله و بالاتر برحسب مناطق و جنس و به تفکیک وضع فعالیت اقتصادی در استان بوشهر سال ۱۳۵۵

غیر فعال از نظر اقتصادی	فعال از نظر اقتصادی			جمعیت ده ساله و بالاتر کل استان	مناطق و جنس
	بیمکار	شاغل	درصد		
					کل استان
۹۲۶۵۵	۱۵۳۴۱	۷۵۱۵۰	۳۸/۷	۹۰۲۹۱	مرد و زن
۳۲۴۳۱	۱۵۱۳۷	۷۲۲۹۸	۷۳/۹	۸۷۴۳۵	مرد
۱۱۰۹۸۳	۲۰۲	۲۸۵۲	۲/۷	۳۰۵۴	زن
					مناطق شهری
۴۹۸۱۵	۱۲۹۰	۳۱۸۲۶	۲۰/۱	۳۳۳۳۶	مرد و زن
۱۴۳۸۰	۱۲۰۶	۳۰۳۰۶	۶۸/۸	۳۱۷۱۲	مرد
۲۵۴۳۵	۸۲	۱۵۴۰	۲/۲	۱۶۲۲	زن
					مناطق روستایی
۱۳۵۹۹	۱۳۸۵۱	۲۳۳۰۲	۳۷/۹	۵۷۱۵۵	مرد و زن
۱۸۰۵۱	۱۳۷۳۱	۴۱۹۹۲	۷۵/۵	۵۵۷۲۳	مرد
۷۵۵۴۸	۱۲۰	۱۳۱۲	۱/۹	۱۴۳۲	زن

منبع - مرکز آمار ایران - نشریه استان

جدول ۱۱ - تعداد جمعیت شاغل در ده ساله و بالاتر بر حسب فعالیت‌های عمده و به تفکیک جنس در استان بوشهر سال ۱۳۵۵

زن	مرد	مرد و زن	فعالیت‌های عمده
کل استان			
۲۸۵۲	۲۲۲۹۸	۲۵۱۵۰	جمع شاغلین
۲۱۷	۲۰۶۲۲	۲۰۸۴۱	کشاورزی، شکار، جنگلداری و ماهیگیری
۵	۲۹۰	۲۹۵	استخراج و معادن
۷۵۲	۲۹۲۲	۳۶۷۸	صنعت
۱۰۲	۱۹۶۱۵	۱۹۷۱۷	ساختن
۸	۵۶۸	۵۷۶	برق، گاز، آب
۹۷	۲۲۵۲	۲۳۵۰	فروش، هندلاری، رستوران و کافه‌داری
۴۱	۶۲۸۶	۶۳۲۷	حمل و نقل، انبارداری، ارتباطات و مسافرات
۱۱	۲۵۲	۲۶۸	خدمات مالی و بیمه، ملکی و تجاری
۱۵۵۲	۱۵۵۲۸	۱۷۱۰۲	خدمات اجتماعی و شخصی
۶۲	۱۲۱۲	۱۲۷۴	فعالیت‌های ناشخص
مناطق شهری			
۱۵۲۰	۲۰۲۰۶	۲۱۸۲۶	جمع شاغلین
۹	۱۲۸۲	۱۲۹۱	کشاورزی، شکار، جنگلداری و ماهیگیری
۲	۱۱۱	۱۱۲	استخراج و معادن
۷۹	۱۷۵۰	۱۸۲۹	صنعت
۳۵	۲۱۲۲	۲۱۵۹	ساختن
۲	۲۰۲	۲۰۹	برق، گاز و آب
۵۶	۲۰۰۹	۲۰۶۵	فروش، هندلاری، رستوران و کافه‌داری
۲۲	۲۳۶۲	۲۳۸۴	حمل و نقل، انبارداری، ارتباطات و مسافرات
۱۱	۲۰۲	۲۱۳	خدمات مالی و بیمه، ملکی و تجاری
۱۲۶۲	۱۲۷۸۹	۱۴۰۵۱	خدمات اجتماعی و شخصی
۲۲	۱۶۶	۲۰۸	فعالیت‌های ناشخص
مناطق روستایی			
۱۳۱۲	۲۱۹۹۲	۲۳۳۰۴	جمع شاغلین
۲۰۸	۱۹۳۶۲	۱۹۵۷۰	کشاورزی، شکار، جنگلداری و ماهیگیری
۲	۲۲۱	۲۲۳	استخراج و معادن
۶۷۵	۱۱۷۲	۱۸۴۹	صنعت
۶۷	۱۲۲۹۱	۱۲۳۵۸	ساختن
۱	۱۶۶	۱۶۷	برق، گاز و آب
۲۱	۱۲۲۲	۱۲۸۵	فروش، هندلاری، رستوران و کافه‌داری
۷	۲۱۲۲	۲۱۲۰	حمل و نقل، انبارداری، ارتباطات و مسافرات
۰	۵۵	۵۵	خدمات مالی و بیمه، ملکی و تجاری
۲۹۰	۲۷۵۹	۳۰۴۹	خدمات اجتماعی و شخصی
۲۱	۱۰۲۷	۱۰۴۸	فعالیت‌های ناشخص

ردیف	مرد	زن	مشاغل عمده
کل استان			
جمع ناغلبین			
۲۸۵۲	۷۲۲۹۸	۷۵۱۵۰	کارکنان مشاغل علمی و فنی و تخصصی
۱۱۶۸	۲۷۷۵	۲۹۲۲	مدیران و کارمندان عالی رتبه
۲	۲۷۵	۲۷۹	کارمندان اداری و دفتری و مشابه
۲۳۹	۴۸۴۲	۵۰۸۲	فروشنده‌گان و کارکنان بازرگانی
۹۱	۴۲۰۴	۴۲۹۵	کارکنان امور خدماتی
۱۹۱	۳۳۲۱	۳۵۱۲	کتابخانه‌ها، دامداران، جنگلداران و مشابه
۲۳۷	۲۰۶۲	۲۰۸۲۳	کارگران مشاغل تولیدی و برانندگان وسائل نقلیه
۸۳۷	۲۸۱۵۲	۲۹۷۹۱	کارکنان گروه‌بندی نشده
۱۰۵	۷۲۰۰	۷۲۰۵	
مناطق شهری			
جمع ناغلبین			
۱۵۲۰	۳۰۳۰۶	۳۱۸۲۶	کارکنان مشاغل علمی و فنی و تخصصی
۹۳۷	۱۷۱۲	۲۴۲۹	مدیران و کارمندان عالی رتبه
۳	۲۱۵	۲۱۸	کارمندان اداری و دفتری و مشابه
۲۱۰	۲۱۲۰	۲۳۳۰	فروشنده‌گان و کارکنان بازرگانی
۵۲	۲۸۶۱	۲۹۱۲	کارکنان امور خدماتی
۱۳۲	۲۰۲۲	۲۱۷۵	کتابخانه‌ها، دامداران، جنگلداران و مشابه
۷	۱۲۸۶	۱۲۹۲	کارگران مشاغل دولتی، تولیدی و مشابه
۱۱۸	۱۲۲۶۲	۱۲۳۸۲	کارکنان گروه‌بندی نشده
۸۱	۵۸۰۵	۵۸۸۶	
مناطق روستایی			
جمع ناغلبین			
۱۳۱۲	۲۱۹۹۲	۲۳۲۰۲	کارکنان مشاغل علمی و فنی و تخصصی
۲۴۱	۱۰۶۲	۱۲۹۴	مدیران و کارمندان عالی رتبه
۱	۶۰	۶۱	کارمندان اداری و دفتری و مشابه
۲۹	۷۲۳	۷۵۲	فروشنده‌گان و کارکنان بازرگانی
۳۹	۱۳۲۲	۱۳۸۲	کارکنان امور خدماتی
۵۹	۱۲۷۸	۱۳۳۷	کتابخانه‌ها، دامداران، جنگلداران و مشابه
۲۱۰	۱۹۳۲۰	۱۹۵۵۰	کارگران مشاغل دولتی و تولیدی و مشابه
۷۱۹	۱۶۶۹۰	۱۷۲۰۹	کارکنان گروه‌بندی نشده
۲۲	۱۴۹۵	۱۵۱۹	

مخزن مرکز آمار ایران - نشریه استان.

سال ۱۳۵۵

جدول ۱۳- جمعیت تا نخل ده ساله و بالاتر بر حسب وضع مناطق و جنس به تفکیک وضع شغلی در استان بوشهر

مناطق و جنس	جمع شاغلین	کارفرمایان	کارکنان مستقل	مزد و حقوق بگیران عمومی	مزد و حقوق بگیران خصوصی	کارکنان خانوادگی بدون مزد	اظهار نشده
ن استان							
مردوزن	۷۵۱۵۰	۳۳۵	۳۳۱۱۰	۱۷۸۵۵	۲۹۳۱۸	۲۳۳۹	۱۲۰۳
مرد	۷۲۲۹۸	۳۲۱	۳۲۶۸۵	۱۶۳۹۲	۲۹۰۱۳	۲۷۵۳	۱۱۳۲
زن	۲۸۵۲	۱۴	۲۲۵	۱۴۶۳	۳۰۵	۵۸۶	۶۹
مناطق شهری							
مردوزن	۳۱۸۲۶	۱۶۶	۵۷۶۵	۱۲۳۲۳	۱۱۲۸۱	۱۰۰	۱۶۱
مرد	۳۰۳۰۶	۱۶۳	۵۶۸۲	۱۲۳۵۰	۱۱۰۴۲	۵۵	۱۱۲
زن	۱۵۲۰	۳	۸۳	۱۲۲۳	۱۲۳۹	۴۵	۴۹
مناطق روستایی							
مردوزن	۴۳۳۰۲	۱۵۹	۱۷۳۳۵	۳۳۸۲	۱۸۱۳۷	۳۳۳۹	۱۰۴۲
مرد	۳۱۹۹۲	۱۵۸	۱۷۰۰۳	۳۱۳۲	۱۷۹۷۱	۲۶۹۸	۱۰۲۰
زن	۱۳۳۱۰	۱	۳۳۲	۲۵۰	۱۶۶	۵۴۱	۲۲

ماه خفت مرکز آمار ایران - نشریه استان

سال ۱۳۵۵

جدول ۱۲- وضع سواد جمعیت ۶ ساله و بالاتر بر حسب مناطق و جنس در استان بوته

تعمیرات و تعمیرات و بنویسند (به سواد)	فقط میتوانند بخوانند	با سواد		جمعیت ۶ ساله و بالاتر استان	مناطق و جنس
		درصد	تعداد		
					کل استان
۱۶۷۲۵۷	۱۲۵۲	۳۹/۰	۱۰۷۵۵۱	۲۷۶۰۶۲	مردوزن
۶۶۲۱۱	۱۰۰۰	۵۲/۵	۷۲۲۰۸	۱۳۱۳۱۹	مسرد
۱۰۱۰۴۶	۲۵۲	۲۲/۸	۳۳۳۳۳	۱۳۳۶۳۳	زن
					مناطق شهری
۳۷۸۹۷	۳۰۷	۶۰/۳	۵۸۰۹۶	۹۶۳۰۰	مردوزن
۱۵۳۰۱	۲۰۹	۷۰/۶	۳۷۳۰۴	۵۲۸۱۷	مسرد
۲۲۵۹۶	۹۸	۴۳/۸	۲۰۷۹۲	۳۳۴۸۶	زن
					مناطق روستایی
۱۲۱۳۶۰	۹۲۷	۲۲/۵	۳۹۳۵۵	۱۷۱۷۶۲	مردوزن
۵۰۹۱۰	۷۹۱	۲۱/۲	۳۶۹۰۲	۸۸۶۰۵	مسرد
۷۸۴۵۰	۱۵۶	۱۳/۸	۱۲۵۵۱	۹۱۱۵۷	زن

ماخذ - مرکز آمار ایران - نشریه استان.

جدول ۱۵- تعداد کودکان و نوجوانان کوردستانی بر حسب شهرستان در استان بوشهر - سال ۱۳۶۰

کودکان کوردستانی			کودگان	شهرستان
دختر	پسر	جمع		
۱۹۲۳	۲۱۲۶	۴۰۴۹	۶۸	کل استان
۱۱۵۲	۱۳۳۲	۲۴۸۴	۳۷	بوشهر
۳۹۶	۷۵۷	۸۵۳	۱۱	دهستان
۱۳۷	۱۸۲	۳۱۹	۴	کناره
۱۳۹	۲۶۰	۳۹۹	۱۰	ننگستان (اهرم)
۵۷	۸۷	۱۴۴	۴	دشتی (خورموج)
۱۲	۱۰	۲۲	۱	دیپر
۳۶	۱۸	۵۴	۱	کنگان

مأخذ - اداره کل آموزش و پرورش استان.

جدول ۱۶- تعداد دبستان و دانش آموزان دبستانی بر حسب شهرستان در استان بوشهر - سال ۱۳۵۹-۶۰

دانش آموزان			دبستان	شهرستان
دختر	پسر	جمع		
۲۵۵۰۲	۲۸۹۵۱	۵۴۴۵۳	۵۷۵	کل استان
۶۸۵۰	۸۱۲۱	۱۵۰۷۱	۷۱	بوشهر
۷۶۸۵	۱۱۵۵۷	۱۹۲۴۲	۱۵۱	دهستان
۲۶۲۹	۶۸۲۷	۱۱۴۵۶	۱۱۳	کناره
۲۰۱۱	۲۵۵۷	۴۵۶۸	۲۰	ننگستان (اهرم)
۳۸۲۷	۲۲۲۱	۶۰۴۸	۶۱	دشتی (خورموج)
۱۳۱۷	۲۲۲۲	۳۵۳۹	۵۳	دیپر
۱۱۵۲	۲۸۸۶	۴۰۳۸	۵۶	کنگان

مأخذ - اداره کل آموزش و پرورش استان.

جدول ۱۲ - تعداد مدارس راهنمایی و دانش آموزان دوره راهنمایی بر حسب شهرستان در استان بوشهر سال تحصیلی ۱۳۵۹-۶۰

دانش آموزان			مدارس راهنمایی	شهرستان
دختر	پسر	جمع		
۶۱۹۱	۱۵۰۱۹	۲۱۲۱۰	۱۲۲	کل استان
۲۴۸۲	۳۸۰۵	۶۲۸۸	۲۰	بوشهر
۱۷۸۰	۲۲۷۶	۴۰۵۶	۳۷	دشتستان
۱۰۳۸	۲۷۹۲	۳۸۳۱	۲۱	گناوه
۲۲۰	۱۳۶۸	۱۶۰۸	۲۵	تنگستان (اهرم)
۲۶۲	۱۰۶۷	۱۳۲۹	۱۸	دشتی (خورموج)
۱۰۲	۶۲۶	۷۲۸	۸	دیلم
۸۵	۸۶۲	۹۴۷	۸	کنگان

منبع: اداره کل آموزش و پرورش استان.

جدول ۱۸ - تعداد دبیرستان و دانش آموزان دبیرستانی استان بوشهر سال تحصیلی ۱۳۵۹-۶۰

دانش آموزان			دبیرستان	شهرستان
دختر	پسر	جمع		
۲۲۷۲	۶۰۹۶	۹۲۶۸	۲۰	کل استان
۱۵۲۵	۲۰۶۰	۳۵۸۵	۹	بوشهر
۸۲۵	۲۲۹۲	۳۱۱۷	۱۲	دشتستان
۸۶۸	۲۱۵	۱۰۸۳	۹	گناوه
۲۶	۳۷۱	۳۹۷	۲	تنگستان (اهرم)
۸۷	۵۱۲	۵۹۹	۲	دشتی (خورموج)
۱۱	۲۲۲	۲۳۳	۳	دیلم
-	۲۲۱	۲۲۱	۲	کنگان

منبع: اداره کل آموزش و پرورش استان.

جدول ۱۹- تعداد دانش آموزان مدارس حرفه‌ای و فنی بر حسب شهرستان در استان بوشهر - سال تحصیلی ۱۳۵۹-۶۰

شهرستان	جمع	حرفه‌ای و هنرستان	خدمات	دانشسراها	کودکان استثنائی
کل استان	۱۲۷۲	۲۷۲	۲۲۱	۲۶۲	۹۸
بوشهر	۱۰۷۲	۲۲۱	۲۲۹	۲۶۲	۲۰
دشتستان	۱۶۰	۰	۹۲	۰	۶۸
گناوه	۲۱	۲۱	۰	۰	۰
تنگستان (اهرم)	۰	۰	۰	۰	۰
دشتی (خورموج)	۰	۰	۰	۰	۰
دیپر	۰	۰	۰	۰	۰
کنگان	۰	۰	۰	۰	۰

مآخذ - اداره کل آموزش و پرورش استان.

جدول ۲۰- تعداد مدارس حرفه‌ای و فنی بر حسب شهرستان در استان بوشهر - سال تحصیلی ۱۳۵۹-۶۰

شهرستان	جمع	حرفه‌ای و هنرستان	خدمات	دانشسراها	کودکان استثنائی
کل استان	۹	۲	۲	۱	۲
بوشهر	۵	۱	۲	۱	۱
دشتستان	۲	۰	۲	۰	۱
گناوه	۱	۱	۰	۰	۰
تنگستان (اهرم)	۰	۰	۰	۰	۰
دشتی (خورموج)	۰	۰	۰	۰	۰
دیپر	۰	۰	۰	۰	۰
کنگان	۰	۰	۰	۰	۰

مآخذ - اداره کل آموزش و پرورش استان.

جدول ۲۱- تعداد کارکنان غیرآموزشی سطوح مختلف تحصیلی برحسب شهرستان در استان بوشهر - سال تحصیلی ۱۳۵۹-۶۰

شهرستان	مدیر، معاون، دفتردار، متصدی آزمایشگاه، کتابدار						
	کودکان استثنائی	کودکستان	دبستان	دوره راهنمایی	دبیرستان	دانشسراها	مدرسه دخترانه
کل استان	۱	۲۱	۴۸۷	۲۷۰	۱۲۲	۶	۳۷
بوشهر	۱	۱۲	۱۶۷	۱۱۰	۲۲	۶	۳۵
دشتستان	۰	۷	۱۲۷	۹۰	۲۷	۰	۸
گناوه	۰	۰	۹۰	۲۲	۱۹	۰	۸
نگستان (اهرم)	۰	۰	۲۱	۱۸	۲	۰	۰
دشتی (خورموج)	۰	۰	۳۵	۱۱	۶	۰	۰
دیلم	۰	۰	۹	۳	۸	۰	۰
کنگان	۰	۰	۸	۲	۶	۰	۰
کارمندان اداری	۲۸۸	۲۸۸	۵۸۸	۲۰۷	۲۱۷	۵۹	۲۰
خدمتگزار	۲۰	۲۰	۲۴	۲۰	۲۴	۲۰	۲۴

ماه خد - اداره کل آموزش و پرورش استان.

جدول ۲۲- تعداد کارکنان آموزشی سطوح مختلف تحصیلی برحسب شهرستان در استان بوشهر - سال تحصیلی ۱۳۵۹-۶۰

شهرستان	کودکان	کودکستان	دبستان	دوره راهنمایی	دبیرستان	دانشسراها	مدرسه دخترانه
کل استان	۱۰	۱۶۶	۲۵۵۲	۸۲۶	۲۸۲	۶	۹۶
بوشهر	۵	۱۰۷	۶۲۲	۲۸۲	۱۵۱	۶	۸۲
دشتستان	۵	۳۳	۷۲۲	۲۶۲	۱۳۰	۰	۶
گناوه	۰	۰	۴۷۱	۹۳	۲۹	۰	۶
نگستان (اهرم)	۰	۱۲	۳۲۷	۷۶	۱۵	۰	۰
دشتی (خورموج)	۰	۲	۱۸۲	۶۲	۲۲	۰	۰
دیلم	۰	۲	۱۱۲	۳۳	۸	۰	۰
کنگان	۰	۳	۱۸۲	۲۶	۷	۰	۰

ماه خد - اداره کل آموزش و پرورش استان.

سال ۱۳۶۰

جدول ۲۳ - سوادآموزان نهفت سوادآموزی استان بوشر

بزرگسالان		جمع	شهرستان
زن	مرد		
۲۸۰۱	۱۲۶۰	۴۰۶۱	کل استان
۵۲۷	۱۲۷	۶۵۴	بوشر
۱۳۲۲	۳۳۹	۱۶۶۱	دشتستان
۹۸	۲۴۱	۳۳۹	گناوه
۲۱۱	۴۱	۲۵۲	تنگستان (اهرم)
۱۳۰	۲۰۰	۳۳۰	دشتی (خورموج)
۲۸۲	۱۴۱	۴۲۳	دیر
۲۰۷	۱۶۱	۳۶۸	کنگان

ماخذ - نهفت سوادآموزی استان.

سال ۱۳۶۰

جدول ۲۴ - تعداد کلاس و کارکنان نهفت سوادآموزی

کارکنان		کلاس		شهرستان
عموماً آموزشی	آموزشی	زنان	مردان	
۹۱	۲۳۰	۱۲۸	۱۰۲	کل استان
۲۵	۲۲	۲۶	۹	بوشر
۲۱	۸۵	۶۶	۱۹	دشتستان
۱۱	۲۲	۶	۱۶	گناوه
۷	۱۲	۱۱	۱۳	تنگستان (اهرم)
۱۰	۳۲	۱۳	۲۰	دشتی (خورموج)
۸	۲۳	۱۳	۲۰	دیر
۹	۲۰	۱۳	۵	کنگان

ماخذ - نهفت سوادآموزی استان.

سال ۱۳۶۰

جدول ۲۵ - تعداد تاسیسات ورزشی بر حسب شهرستان در استان بوشهر

شهرستان	استادبوم		سالن ورزشی		استخر شنا		باشگاه ورزشی	
	مورد ری	در دست	مورد ری	در دست	مورد ری	در دست	عمومی	باشگاهی
کل استان	۹	۲	۲	۲	۲	۰	۵۷	۰
بوشهر	۲	۱	۳	۱	۱	۰	۲۶	۰
دشتستان	۲	۰	۱	۱	۱	۰	۱۱	۰
گناوه	۱	۱	۰	۰	۰	۰	۶	۰
تنگستان (اهرم)	۱	۰	۰	۰	۰	۰	۶	۰
دشتی (خورموج)	۴	۰	۰	۰	۰	۰	۲	۰
دیلم	۱	۰	۰	۰	۰	۰	۲	۰
کنگان	۱	۰	۰	۰	۰	۰	۲	۰

سال ۱۳۶۰

دنباله جدول ۲۵ - تعداد تاسیسات ورزشی بر حسب شهرستان در استان بوشهر

شهرستان	همیشه و میدانی		زمین فوتسال		زمین تنیس	زمین بسکتبال	زمین والیبال	زمین بسکتبال	زمین تنیس
	مورد ری	در دست	چمن	عاشق					
کل استان	۰	۲	۲	۲۶	۲	۵	-	-	۲
بوشهر	۰	۱	۳	۱۵	۲	۲	-	-	۲
دشتستان	۰	۱	۱	۹	۱	۱	-	-	-
گناوه	۰	۰	۰	۲	۰	۲	-	-	-
تنگستان (اهرم)	۰	۰	۰	۲	۰	-	-	-	-
دشتی (خورموج)	۰	۰	۰	۲	۰	-	-	-	-
دیلم	۰	۰	۰	۲	۰	-	-	-	-
کنگان	۰	۰	۰	۲	۰	-	-	-	-

اعداد - اشاره کلیه زمینهای استان

جدول ۲۶ - تعداد مربیان ورزشی و شرکت کنندگان در مسابقات ورزشی بر حسب شهرستان در استان بوشهر سال ۱۳۶۰

شهرستان	مربی ورزشی		تعداد	ایکسال		تعداد	کشتی	
	مرد	زن		مرد	زن		مرد	زن
کل استان	۱۳۵	۲۲۱	۴	۱۱	۰	۸۱	۷	
بوشهر	۵۳	۶۹	۴	۲	۰	۲۶	۳	
دشتستان	۲۲	۶۹	۴	۲	۰	۱۲	۱	
گناوه	۱۲	۲۱	۰	۱	۰	۸	۱	
نگستان (مهرم)	۳۷	۱۸	۰	۲	۰	۱۰	۲	
دشتی (خورموج)	۱۲	۱۸	۰	۲	۰	۸	-	
دیلم	۵	۱۱	۰	-	۰	۲	-	
کنگان	۱۱	۱۵	۰	۲	۰	۲	-	

دنباله جدول ۲۶ - تعداد مربیان ورزشی و شرکت کنندگان در مسابقات ورزشی بر حسب شهرستان در استان بوشهر سال ۱۳۶۰

شهرستان	والیبال		وزنه برداری	هوا میدانی	بندشهای ورزشی	هندبال		بدنمیتون
	مرد	زن				مرد	زن	
کل استان	۱۱	۱	۸	۳	۲	۲	۲	
بوشهر	۲	۱	۱	۲	۱	۱	۱	
دشتستان	۱	-	۲	-	۱	۱	۰	
گناوه	۱	-	۱	۰	۱	۱	۰	
نگستان (مهرم)	۲	-	۱	۰	۰	۰	۰	
دشتی (خورموج)	۲	-	۱	۰	۰	۰	۰	
دیلم	۱	-	۱	۰	۰	۰	۰	
کنگان	۲	-	۱	۰	۱	۱	۰	

باخذ - اداره کل تربیت بدنی استان

جدول ۲۷- تعدادات‌سیات درمانی بر حسب شهرستان در استان بوشهر

شماره خان	آزمایشگاه	درمانگاه	بیمارستان و راپشگاه		شهرستان
			تعداد تختخواب	تعداد	
۴۲	۱۴	۴۰	۳۲۵	۲	کل استان
۱۱	۵	۹	۲۵۰	۲	بوشهر
۱۲	۳	۱۳	۷۵	۱	دشتستان
۲	۲	۲	۰	۰	گناوه
۴	۱	۲	۰	۰	تنگستان (اهرم)
۳	۱	۳	۰	۰	دشتی (خورموج)
۳	-	۲	۰	۰	دیلم
۴	۱	۲	۰	۰	کنگان

ماه‌خند - سازمان منطقه‌ای بهداشتی استان .

جدول ۲۸- تعداد پزشکان و دندانپزشکان بر حسب شهرستان در استان بوشهر

دندانپزشک	پزشک				شهرستان
	مجاز	عمومی	متخصص	جمع	
۱۳	۲۰	۲۶	۱۵	۸۰	کل استان
۴	۱۷	۱۵	۱۱	۴۳	بوشهر
۲	۲	۸	۲	۱۲	دشتستان
۱	۰	۶	۰	۶	گناوه
-	۰	۲	۰	۲	تنگستان (اهرم)
-	۱	۲	۰	۳	دشتی (خورموج)
-	۰	۲	۰	۲	دیلم
۱	۰	۷	۰	۷	کنگان

ماه‌خند - سازمان منطقه‌ای بهداشتی استان .

جدول ۲۹ - تعداد کلینیک‌های تنظیم خانواده و مراجعین به آن بر حسب شهرستان در استان بوشهر سال ۱۳۶۰

شهرستان	جمع		وزارت بهداشتی		سایر موسسات
	کلینیک	مراجعین	کلینیک	مراجعین	مراجعین
کل استان	۲۹	۶۶۲۸۲	۲۹	۶۶۲۸۲	-
بوشهر	۹	-	۹	-	۱
دشتستان	۱۲	-	۱۲	-	-
گناباد	۲	-	۲	-	-
تنگستان (اهرم)	۲	-	۲	-	-
دشتی (خورموج)	۳	-	۳	-	-
دیلم	۲	-	۲	-	-
کنگان	۲	-	۲	-	-

م.ع.خ - سازمان منطقه‌ای بهداشتی استان

جدول ۳۰ - نظافت‌های بوشهر بر حسب شهرستان سال ۱۳۶۰

شهرستان	جمع	مذکر	مؤنث
کل استان	۱۵۲۸	۱۱۱۲	۴۱۵
بوشهر	۶۸۵	۲۶۸	۲۱۷
دشتستان	۲۰۲	۲۰۱	۱۰۲
گناباد	۱۹۱	۱۳۲	۵۹
تنگستان (اهرم)	۸۲	۶۷	۱۷
دشتی (خورموج)	۱۱۶	۸۷	۲۹
دیلم	-	-	-
کنگان	۶۹	۵۸	۱۱

م.ع.خ - سازمان منطقه‌ای بهداشتی استان

کتابخانه مرکز آمار ایران
شماره ۶۱۷۲۰۰

سال ۱۳۶۰

جدول ۳۱- تعداد دفعات واکسیناسیون بر حسب شهرستان در استان بوشهر

شهرستان	دیفتری کزاز سه‌سره	دیفتری کزاز	سرخک	کزاز	ویسا	فلج اطفال	حصه	سکل به دست ۳۰ تست	نمبر کولین تست
کل استان	۶۷۰۰۵	۴۵۶۹۸	۳۰۲۷۴	۲۲۲۰	-	۱۱۰۲۲۸	۲۵۰	۱۰۲۶۵	۵۴۱۸
بوشهر	۴۶۰۴۰	۳۱۹۸۲	۲۰۵۱۸	۱۳۱۹	-	۵۹۳۳۰	-	۱۰۶۶	۵۰۷۴
دشتستان	۲۰۹۶۵	۱۳۷۱۶	۹۷۵۶	۹۱۱	-	۵۰۸۸۸	۲۵۰	۹۶۹۹	۳۴۴

مأخذ - سازمان منطقه‌ای بهداشتی استان

سال ۱۳۶۰

جدول ۳۲- بازدید دروسن‌ها و کشف موارد مثبت درمان بیماران مالاریا بر حسب شهرستان در استان بوشهر

بیماران درمان نشده به‌تعداد	تشخیص و درمان				بازدید			شهرستان	
	محل ابتداء			تعداد مبتلایان مشاهده شده	تعداد افراد مشکوک (تعداد)	تعداد جمعیت بازدید شده	تعداد دفعات بازدید در روستا		
	بیماران در حال سفر	خارج استان	داخل استان						
-	-	۵۹	۷۱۶	۷۷۵	۲۵۹۶۲	۱۹۲۰۰۰۰	۹۵۹۱	۹۶۵	کل استان
-	-	-	-	۷۵۶	۲۹۶۶۰	۱۱۶۸۰۰۰	۷۶۶۲	۷۵۶	بوشهر
-	-	-	-	۱۹	۱۶۲۰۲	۶۵۲۰۰۰	۱۹۲۹	۲۰۹	دشتستان

مأخذ - سازمان منطقه‌ای بهداشتی استان - رشته‌کنشی مالاریا و میزان بیماری‌های واگیر

سال ۱۳۶۰

جدول ۳۳- سالم‌سازی محیط بر حسب شهرستان در استان بوشهر

شهرستان	اماکن عمومی بازدید شده	اماکن بهداشتی شده	مراکز تهیه و فروش مواد غذایی بازدید شده	نمونه مواد غذایی آزمایش شده	مواد غذایی فاسد شده
کل استان	۷۶۶۷	۵۹۴	۱۹۸۶۶	۳۰۴	۳۲۱۷۱/۶
بوشهر	۴۴۳۳	-	۹۱۳۸	۲۰۶	۱۷۵۷
دشتستان	۱۳۸۴	-	۱۶۵۸	۶	۷۸۳۳/۶
گناوه	۲۳۶	-	۶۶۹	۸۰	۳۳۸۱۹
تنگستان (اهرم)	۱۳۶۵	-	۲۱۶۰	۶	-
دشتی (عروموج)	۱۴۷	-	۶۶۹	-	۲۷۶۰
دیلم	-	-	-	-	-
کنگان	۱۰۲	-	۵۸۲	۶	۱۵۱۲

مأخذ - بهداشت محیط استان

سال ۱۳۶۰

جدول ۲۲ - فعالیت دادگاهها بر حسب شهرستان در استان بوشهر

شهرستان				جزائسی (جنس)
موجودی	وارد	مختومه	باقیمانده	
۱۲۹۲	۵۵۲	۵۰۸	۱۲۳۷	کل استان

سال ۱۳۶۰

دنباله جدول ۲۲ - فعالیت دادگاهها بر حسب شهرستان در استان بوشهر

شهرستان				حقوقی				حمایت خانواده
موجودی	وارد	مختومه	باقیمانده	موجودی	وارد	مختومه	باقیمانده	
۵۳۲	۹۲۱	۸۶۴	۵۸۹	۲۲۴	۱۳۳۹	۱۱۵۰	۲۲۱	کل استان

ماخذ - اداره کل دادگستری استان.

سال ۱۳۶۰

جدول ۲۳ - کارکرد داد سراهای عمومی بر حسب شهرستان در استان بوشهر

شهرستان				کیفری				اجرای احکام
موجودی	وارد	مختومه	باقیمانده	موجودی	وارد	مختومه	باقیمانده	
۵۳۴۰	۲۲۲۹	۴۵۲۹	۵۲۴۰	۱۷۸۲	۱۰۵۳	۹۶۴	۱۸۷۱	کل استان

سال ۱۳۶۰

دنباله جدول ۲۳ - کارکرد داد سراهای عمومی بر حسب شهرستان در استان بوشهر

شهرستان				سرپرستی				جمع کل
موجودی	وارد	مختومه	باقیمانده	موجودی	وارد	مختومه	باقیمانده	
۹۳۰	۲۲۵	۱۲۹	۱۰۰۴	۸۰۵۲	۵۹۰۷	۵۶۴۲	۸۳۱۷	کل استان

ماخذ - اداره کل دادگستری استان.

سال ۱۳۶۰

جدول ۳۶ - مراجع قضائی بر حسب شهرستان در استان بوشهر

دادگاه‌ها				شهرستان
دادگاه مدنی خاص	دادگاه صلح مستقل	دادگاه صلح	دادگاه عمومی	
۱	۱	۱	۱	کل استان
۱	-	۱	۱	بوشهر
۰	۱	۰	۰	دشتستان

سال ۱۳۶۰

در بیان جدول ۳۶ - مراجع قضائی بر حسب شهرستان در استان بوشهر

پروسیل قضائی		داد برای عمومی			شهرستان	
جمع	قضات ایستادگفتار نشسته	قضات ایستادگفتار نشسته	بازرسی	داد باری		داد ستانی
۸	۲	۲	۱	۲	۱	کل استان
۶	۲	۲	۱	۲	۱	بوشهر
۲	۱	۱	۰	۰	۰	دشتستان

ماده ۱۰ اداره کل دادگستری استان



سال ۱۳۶۰

جدول ۳۷ - هزینه‌های امور خیریه و توفیق بر حسب شهرستان در استان بوشهر

(واحد پریال)

شهرستان	جمع	عمرانی	سایر	بقای متبرکه
کل استان	۳۲۲۲۳۸۸	۲۵۵۰۰۰۰	۲۳۲۰۰۰	۳۲۲۲۳۸۸
بوشهر	۲۶۲۰۰۰۰	۲۱۸۳۰۰۰	۲۲۲۰۰۰	۱۹۰۰۰
دشتستان	۵۵۲۳۸۸	۳۶۲۰۰۰	-	۱۸۷۲۳۸۸
کنساره	-	-	-	-
تنگستان (اهرم)	۱۰۰۰۰۰	-	۱۰۰۰۰۰	-
دشتی (خورموج)	-	-	-	-
دیسر	-	-	-	-
کنگان	-	-	-	-

منبع - اداره کل اوقاف استان.

سال ۱۳۶۰

جدول ۳۸ - موقوفات بر حسب شهرستان در استان بوشهر

شهرستان	تعداد موقوفات	تعداد رقبیتات	
		مستوفی	مستوفی غیر مستوفی
کل استان	۳۸۸	۱۸۵	۲۱۶
بوشهر	۲۶	۳۰	۱۲۶
دشتستان	۵۰	۹	۶۸
کنساره	۶۹	۱	۱
تنگستان (اهرم)	۶۹	۷۲	۵۲
دشتی (خورموج)	۵۹	۱۶	۲۰
دیسر	۲۱	۱	-
کنگان	۸۲	۵۲	۲۶

منبع - اداره کل اوقاف استان.

سال ۱۳۶۰

جدول ۳۹- تعداد کتابخانه‌های عمومی بر حسب شهرستان در استان بوشهر

شهرستان	کتابخانه‌های عمومی			کتابخانه روستایی
	تعداد	کتاب موجود (جلد)	تعداد اعضا*	
کل استان	۱۶	۲۶۶۲۲	۳۸۲۹	۸
بوشهر	۲	۱۰۳۸۵	۱۰۸۲	۲
دشتستان	۲	۲۲۱۵	۲۷۷	۱
کناره	۲	۶۲۰۹	۲۸۵	۱
تنگستان (اهرم)	۲	۴۱۸۰	۲۶۶	۱
هفتی (خورموج)	۲	۶۳۹۲	۲۲۶	۱
دیلم	۱	۱۷۸۵	۱۶۷	-
کنگان	۱	۲۰۵۷	۱۱۵	-

*مخذ - اداره کل فرهنگ و کانون پرورش فکری کودکان و نوجوانان استان.

سال ۱۳۶۰

جدول ۴۰- تعداد شرکت‌های تعاونی کارگری بر حسب نوع در استان بوشهر

نوع تعاون	تعداد	اعضا* (نفر)	سرمایه (ریال)
جمع	۶	۱۷۱۷	۹۸۲۰۰۰
صنعتی	۳	۱۲۶۲	۵۵۲۰۰۰
سکسین	۲	۲۵۵	۲۳۰۰۰۰
اعتبار	-	-	-

*مخذ - اداره کل کار و امور اجتماعی استان.

سال ۱۳۶۰

جدول ۲۱ - تعداد خانوار و جمعیت هموطنان جنگزدگان استان بوشهر

شهرستان	تعداد خانوار	تعداد نفرات پذیرفته شده
کرمان	۱۱۳۰۶	۵۹۲۸۳
بوشهر	۵۲۰۲	۲۹۳۶۱
دشتستان	۱۹۱۸	۱۰۳۳۵
کنساره	۱۸۲۹	۹۹۲۲
تنگستان	۶۰۱	۳۳۳۶
دشتی	۲۲۰	۲۳۳۲
دیلم	۱۸۵	۹۹۲
کنگان	۶۲۶	۳۳۱۲

ماه خرداد - بنیاد امور جنگزدگان استان -

جدول ۲۲ - تراز نامهربانان بنیاد امور جنگزدگان استان بوشهر

شهرستان	هزینه‌های پرداختی و چک‌های پایان مردادماه ۱۳۶۱
	هزینه‌های پرداختی بنیاد از مرداد سال ۱۳۶۰ تا پایان آذرماه ۱۳۶۱ ۵۸۹ و ۲۲۸ و ۲۸۵۲ ریال می‌باشد.

ماه خرداد - بنیاد امور جنگزدگان استان -

جدول ۳۳- تعداد اعضا و میزان مبالغ وصولی جمعیت هلال احمر بابت حق عضویت بتفکیک ماه در شهرستان بوشهر - سال ۱۳۶۰

اعضا - مبلغ	فروردین	اردیبهشت	خرداد	تیر	مرداد	شهریور
تعداد اعضا	۵۸	۶۰	۶۵	۱۰	۵	۵۶
مبالغ وصولی	۸۲۰۰	۷۲۰۰	۷۸۰۰	۱۲۰۰	۶۰۰	۹۷۸۵

جدول ۳۴- تعداد اعضا و میزان مبالغ وصولی جمعیت هلال احمر بابت حق عضویت بتفکیک ماه در شهرستان بوشهر - سال ۱۳۶۰

اعضا - مبلغ	مهر	آبان	آذر	دی	بهمن	اسفند
تعداد اعضا	-	-	۱۲	-	-	-
مبالغ وصولی	-	-	۶۲۲۰	-	-	-

ماه خذ - جمعیت هلال احمر استان.

جدول ۴۲- فعالیت‌های عمرانی (ساختمان) انجام یافته تعمیر و تکمیل جهاد سازندگی استان بوشهر از ابتدای تا پایان تاریخ ۱۳۶۱/۹/۲۹

فعالیت	مدرسه	مسجد	حمام	تعمیرخانه	خانه‌های	آب آشامیدنی
انجام یافته	۱۶۲	۵۷	۴	۸	۳۱	۹۴
تعمیر و تکمیل	۶۰	۲۷	۱	۲	۲	۱۸

۱۳۶۱/۹/۲۹

دنیانه جدول ۴۴- فعالیت‌های عمرانی (ساختمان) انجام یافته تعمیر و تکمیل جهاد سازندگی استان بوشهر از ابتدای تا پایان تاریخ

فعالیت	درگاه	توانت بهداشتی	موتورخانه	شعبه نفت	آب شیروردام	منطقه
انجام یافته	۲	۱۳۲	۹	۲	-	۱۶۷
تعمیر و تکمیل	-	۱۲	۲	۱	-	۲۳

ماه خذ - جهاد سازندگی استان.

جدول ۴۵- فعالیت‌های آبرسانی و برق رسانی انجام یافته و در دست اجرای جهاد سازندگی استان بوشهر از ابتدای تا پایان تاریخ

۱۳۶۱/۹/۲۹

فعالیت	آبرسانی				
	لوله کشی آب روستا (تعداد روستا)	منبع هوایی آب (تعداد)	منبع زمینی آب (تعداد)	متفسیر شده (مورد)	برق رسانی به روستا (تعداد روستا)
انجام یافته	۵۶	۳۳	۹	۴۰	۵۱
در دست اجرا	۵	-	-	۱	۱۰

ماه خذ - جهاد سازندگی استان.

جدول ۴۶- فعالیت‌های راهسازی انجام یافته و تعمیر و تکمیل جهاد سازندگی استان بوشهر از ابتدای تا پایان تاریخ ۱۳۶۱/۹/۲۹

فعالیت	راه شوسه (کیلومتر)	راه روستایی (کیلومتر)	آب انحصاری (تعداد)	پل (تعداد)	منطقه (مورد)
انجام یافته	۲۲۲	۱۲۵	۳۹	۱۱	-
تعمیر و تکمیل	۱۲۱	۶۸	-	-	-

ماه خذ - جهاد سازندگی استان.

سال ۱۳۶۰

جدول ۲۷ - فعالیتهای عمرانی و خدماتی مرکز گسترش خدمات تولیدی و عمرانی بوشهر

نام شرکت	تعداد سهامداران	نوع فعالیت	محل اجرای طرح	مبلغ وام تصویب شده (هزار ریال)
شرکت تعاونی گروه ۶۹	۵	راه و ساختمان	بوازجان	۵۰۰۰

ماه خذ - مرکز گسترش خدمات تولیدی و عمرانی استان -

سال ۱۳۶۰

جدول ۲۸ - فعالیتهای کشاورزی مرکز گسترش خدمات تولیدی و عمرانی بوشهر

نام شرکت	تعداد سهامداران	نوع فعالیت		مبلغ وام تصویب شده (هزار ریال)
		۱ زراعت دامداری صیادی بانهی و میگو	۲ شهود بخش - روستا	
۱- شرکت تعاونی گروه ۶۵	۹	۳	دیبر	۲۶۵۰۰
۲- شرکت تعاونی گروه ۶۷	۶	۳	بوشهر	۱۱۲۲۵
۳- شرکت تعاونی گروه ۶۸	۶	۳	بوشهر	۱۲۵۰۰
۴- شرکت تعاونی گروه ۷۰	۶	۳	بوشهر	۱۱۰۰۰
۵- شرکت تعاونی گروه ۷۱	۱۱	۳	دیبر	۲۱۰۰۰

ماه خذ - مرکز گسترش خدمات تولیدی و عمرانی استان -

سال ۱۳۶۰

جدول ۲۹ - فعالیتهای صنعتی مرکز گسترش خدمات تولیدی و عمرانی استان بوشهر

نام شرکت	نوع فعالیت	محل اجرای طرح (شهرستان)	مبلغ وام تصویب شده (هزار ریال)
شرکت تعاونی گروه ۷۲	پوشاک و تریکو	بوشهر	۹۵۰۰

ماه خذ - مرکز گسترش خدمات تولیدی و عمرانی استان -

جدول ۴- تولید و فروش انواع ماهیهای فلسدار و منجمد و تازه استان بوشهر (مقدار کیلوگرم) سال ۱۳۶۰

انواع ماهی	موجودی در اول دوره بهره برداری	مقدار تولید	فروش	
			مقدار	ارزش واحد
۱- ماهی درجه ممتاز	۳۵۹۶	۳۳۷۷۶۳	۳۳۳۵۸۱	۲۰۰
۲- ماهی درجه یک	۲۷۸۶۵	۳۱۷۲۱۷	۳۳۷۰۰۲	۱۸۰
۳- ماهی درجه دو	۱۵۶۵۲	۳۹۲۷۶۲	۲۰۲۱۰۰	۱۵۵
۴- ماهی درجه سه	۱۸۳۸۰	۱۸۰۵۸۹۰	۱۷۶۸۶۰۱	۹۰
۵- ماهی درجه چهار	-	۲۳۰۰۵	۲۳۰۰۲	۷۰
۶- ماهی صنعتی (هوروزده)	۸۳۵۰	۵۶۹۵۶	۲۸۳۸۰۵	۸۳
۷- غیر ماهیگول	-	۲۷۸۳۲	۲۷۸۳۲	۲۰

ماخذ - شیلات استان.

جدول ۵- مقدار ارزش میگوی فروخته شده توسط شیلات جنوب استان بوشهر بر حسب سال ۱۳۶۰

سال	موجودی در اول دوره بهره برداری	کل صید	مقدار ارزش میگوی فروخته شده	
			مقدار (کیلوگرم)	ارزش (ریال)
۱۳۵۹	۱۷۷۶	۷۳۱۲۲۲	۶۲۶۰۰۵	۲۰۰
۱۳۶۰	۶۶۵۲۸	۶۰۹۲۲۱	۶۶۱۹۵۷	۲۲۰

ماخذ - شیلات استان.

جدول ۵۲- عملیات انجام شده در جهت تثبیت شنهای روان بر حسب شهرستان در استان بوشهر سال

شهرستان	مساحت بذر پاشی (هکتار)	طول باد تگن (متر)	نهال غوطه شسته (هکتار)
کل استان	-	۱۳۰۰۰	۳۲۰
گناوه	-	۱۰۰۰۰	۲۲۰
تنگستان (اهرم)	-	۲۰۰۰	۵۰ هکتار زنگاری

ماخذ - سرچنگداریکل استان.

سال ۱۳۶۰

جدول ۵۳ - شرکتهای تعاونی روستائی برحسب شهرستان در استان بوشهر

شهرستان	تعداد شرکت	تعداد امضا	تعداد دهات حوزة محل شده	تعداد گروه تعاونی	تعداد حوزه	تعداد فروشگاه		انبار
						محرف	مواد نفتی	
کل استان	۲۲	۳۱۲۱۲	۶۷۳	۱۲۷	۲۰	۱۰۶	۷۰	۲۷۵۰
بوشهر	۱	۲۱۳۲	۳۴	۶	۱	۱۰	۶	۲۵۰
دشتستان	۱۲	۱۵۸۳۹	۱۳۳	۵۱	۸	۲۰	۳	۱۵۰۰
گناوه	۶	۶۱۲۹	۱۰۲	۲۰	۲	۱۶	۱۸	۵۰۰
تنگستان (اهرم)	۲	۳۸۶۳	۸۲	۱۲	۲	۱۲	۶	۲۵۰
دشتی (خورموج)	۵	۲۷۵۲	۱۳۶	۱۶	۳	۱۴	۵	۲۵۰
دیبر	۲	۲۷۵۲	۸۵	۶	۱	۳	۲	-
کنگان	۲	۲۹۳۱	۹۱	۱۶	۲	۱۰	۳	-

مخد - سازمان تعاون روستائی استان -

سال ۱۳۶۰

جدول ۵۴ - فعالیتهای شرکتهای تعاونی روستائی برحسب شهرستان در استان بوشهر

شهرستان	میزان سرمایه	ذخیره قانونی	وام پرداختی		مبلغ وصولی (ریال)
			تعداد	مبلغ (ریال)	
کل استان	۱۰۲۹۱۰۹۰۰	۲۵۶۶۷۵۸۷	۸۸۲۰	۵۲۷۶۲۵۲۲۵	۲۲۲۲۶۶۲۵۳
بوشهر	۵۲۷۲۹۵۰	۹۰۳۳۴۲	۵۵۲	۳۰۹۲۵۰۰۰	۲۲۶۱۱۵۲۰
دشتستان	۵۵۷۶۲۶۰۰	۱۵۶۱۳۶۶۵	۲۹۱۲	۲۹۹۲۷۰۲۲۵	۲۵۲۵۳۲۲۲۳
گناوه	۱۷۳۸۵۷۰۰	۲۸۶۵۸۱۲	۱۴۵۸	۸۹۹۶۹۰۰۰	۷۱۰۹۸۰۳۹
تنگستان	۵۹۲۲۸۰۰	۷۸۸۲۱۰	۳۳۷	۲۲۳۲۰۰۰۰	۱۲۳۹۵۶۱۸
دشتی	۹۵۹۵۰۰۰	۲۸۵۰۸۱۰	۷۵۲	۳۷۹۲۰۰۰۰	۵۰۸۲۲۱۰۰
دیبر	۲۰۶۷۰۰۰	۱۲۳۶۷۶۷	۲۱۱	۲۵۶۷۶۰۰۰	۱۵۳۷۲۰۰۰
کنگان	۲۷۸۱۸۵۰	۱۳۳۸۹۸۹	۳۹۶	۲۱۳۶۵۰۰۰	۱۲۵۱۰۲۹۲

مخد - سازمان تعاون روستائی استان -

جدول ۵۵ - توجع کود سم - بذرشکنهای تعاونی روستایی بر حسب شهرستان در استان بوشهر - سال ۱۳۶۰

شهرستان	انواع کود شیمیایی	انواع سمساز
کل استان	۵۲۲۸۰۰ کیلو	۲۶۱۰۰ کیلو
دشتستان	۵۲۲۸۰۰ کیلو	۲۶۱۰۰ کیلو

ماخذ - سازمان تعاون روستایی استان.

جدول ۵۶ - تعداد وام، مبلغ وامهای پرداختی و وصولی بانک کشاورزی بر حسب سال در استان بوشهر - سال ۱۳۶۰

سال	تعداد وامهای پرداختی (فقیر)	مبلغ وام (هزار ریال)	مبلغ وصولی (هزار ریال)
۱۳۵۷	۱۲۵۱	۲۶۲۸۸۷	۲۱۸۰۲۸
۱۳۵۸	۲۲۹۹	۸۰۳۷۵۷	۳۰۸۸۸۷
۱۳۵۹	۱۲۴۰	۹۶۳۲۵۲	۶۳۹۱۲۲
۱۳۶۰	۲۴۰۲	۱۲۹۲۹۲۱	۷۷۵۵۶۱

ماخذ - بانک کشاورزی استان.

جدول ۵۷ - مبلغ وامهای پرداختی بانک کشاورزی بر حسب سال به تفکیک نحوه مصرف در استان بوشهر (هزار ریال)

سال	معارف جاری کشاورزی	امور آبیاری و قنوات و حفرچاه	احداث انواع باغات و تلمستانها	ساختن بناها و تأسیسات عمومی روستا	دامداری و دامپروری	پرورش طیور	خرید تراکتور و انواع ماشینها و ابزار کشاورزی	امور فکاهی سایر معارف
۱۳۵۷	۱۵۳۷۸۲	۱۵۶۱۵	۲۱۱۳۲	۱۷۰۲	۳۲۴۹۲	-	۲۶۲۹	۳۵۵۲۲
۱۳۵۸	۲۷۸۷۱۱	۹۰۰۵۹	۲۸۸۲۷	۲۸۳۶۶	۱۰۷۶۶۵	۲۹۵۰	۱۹۸۶۱	۱۶۲۵۸
۱۳۵۹	۲۵۰۴۲۲	۱۷۲۹۸۳	۶۵۷۹۰	۲۰۷	۱۲۲۶۶۵	۳۲۰۰	۱۲۹۸۰۰	۱۶۸۸۵
۱۳۶۰	۵۶۲۶۸۷	۲۲۳۲۶۲	۷۱۲۸۲	۱۳۰۶	۱۵۰۲۰۵	۱۰۰۹۸	۱۱۵۲۴۰	۱۱۱۵۳۹

ماخذ - بانک کشاورزی استان.

جدول ۵۸ - تعداد وام، مبلغ وامهای پرداختی وصولی بانک تعاون کشاورزی بر حسب شهرستان در استان بوشهر سال ۱۳۶۰

شهرستان	تعداد وام (دفتره)	مبلغ پرداختی (هزارریال)	مبلغ وصولی وام (هزارریال)
کل استان	۲۹۰۳	۱۲۹۲۹۲۱	۷۷۵۵۶۱
بوشهر	۲۶۳	۲۰۳۲۴۹	۱۱۲۰۴۲
دشتستان	۱۳۶۱	۶۶۰۴۲۲	۴۲۸۵۵۴
تنگستان	۲۲	۱۸۴۹۰	۲۲۲۳
دشتی	۲۱۴	۱۳۸۱۱۲	۸۲۳۱۲
دیر - کنگان	۲۲۳	۱۲۸۲۸۰	۲۶۹۵۲
گناوه	۱۹۸	۱۲۶۳۵۸	۱۰۱۳۵۶

ماخذ - بانک کشاورزی استان.

جدول ۵۹ - مبلغ وامهای پرداختی بانک تعاون کشاورزی بر حسب شهرستان در استان بوشهر سال ۱۳۶۰

شهرستان	امور جاری کشاورزی	آبیاری		احداث باغات	
		جاری	اساسی	جاری	اساسی
کل استان	۵۶۳۶۸۷	۱۳۷۲	۲۲۵۸۹۱	۶۰۰	۷۰۸۸۲
بوشهر	۵۲۲۶۰	۸۰۰	۲۲۲۳۵	۲۵۰	۱۵۲۰
دشتستان	۳۳۵۵۵۸	.	۱۲۸۳۸۱	.	۵۸۰۰۰
تنگستان	۲۰۰	۱۰۰	۱۵۱۹۱	.	.
دشتی	۳۸۲۸۰	۱۹۰	۲۸۸۵۱	۱۵۰	۳۰۳۰
دیر - کنگان	۲۲۹۰۰	.	۲۹۸۲۸	.	۸۳۳۲
گناوه	۹۳۳۸۹	۲۸۲	۱۲۰۵	.	.

د شماره جدول ۵۹ - مبلغ وامهای پرداختی بانک تعاون کشاورزی بر حسب شهرستان در استان بوشهر - سال ۱۳۶۰

شهرستان	دامداری و دامپروری	پرورش طیور و مرغداری	ساختمانها و تاسیسات کشاورزی	خرید تراکتور و ماشین آلات کشاورزی	تالیپسافی و سایر مصارف کشاورزی	سایر مصارف کشاورزی
کل استان	۱۵۰۲۰۵	۱۰۰۹۸	۱۳۰۶	۱۱۵۲۰	۲۳۱۲۰	۱۱۱۵۲۸
بوشهر	۱۹۵۲۰	۳۰۰	۰	۱۳۴۵۲	۳۰۰	۹۱۲۹۰
دشتستان	۸۲۸۵۵	۳۰۰۰	۰	۲۲۸۶۲	۱۷۶۹۰	۸۵
ننگستان	۲۰۰	۰	۰	۲۲۰۰	۰	۰
دشتی	۲۱۸۵۰	۳۰۰	۰	۱۹۹۰۲	۲۵۲۰	۱۰۲۲
دیلم - کنگان	۱۲۲۰۰	۰	۰	۱۴۱۰۰	۰	۱۸۷۲۰
کنساره	۱۳۱۶۰	۶۲۹۸	۱۳۰۶	۲۹۶۰۰	۶۰۰	۲۱۶

ماخذ - بانک تعاون کشاورزی استان.

جدول ۶۰ - ظرفیت کلیه مولدها و قدرت بهره برداری مولدها در حال کار شرکت برق منطقه ای در استان بوشهر - سال ۱۳۶۰

شهرستان	ظرفیت کلیه مولدها (کیلووات)		ظرفیت مولدهای آماده به کار (کیلووات)		قدرت بهره برداری شد مولدهای در حالت گسار (کیلووات)
	اسمی	قابل بهره برداری	اسمی	قابل بهره برداری	
بوشهر - برازجان	۳۹۹۶	۳۲۵۰	-	-	-
کنساره	۱۰۰۰	۸۸۰	۱۰۰۰	۸۸۰	-
دیلم	۱۶۰۰	۱۲۲۰	۲۵۰	۶۲۰	-
ریگ	۶۰۹	۲۲۰	۶۰۹	۲۲۰	-
خورموج	۱۲۸۰	۱۰۰۰	۱۲۸۰	۹۰۰	-
دیروکگان	۲۶۰۰	۲۲۰۰	۲۶۵۰	۲۳۵۰	۱۲۵۰

ماخذ - نشریه آماری شرکت برق منطقه ای استان.

جدول ۶۱ - بیک بار تولید برق به انضمام نیروی خریداری و مصرف داخلی نیروگاههای شرکت برق منطقه‌ای استان بوشهر - سال ۱۳۶۰

شهر	بیک بار نیروی خریداری غیر همزمان (کیلووات)	پستک پار ناحیه (کیلووات)	نیروی بسوز (کیلووات ساعت)	
			تولید سدی	خریداری
بوشهر - برازجان	۵۰۳۹۰۰	۵۰۳۹۰۰	-	۲۰۶۵۲۲۹۹۶
گناوه	-	-	-	-
دبلم	-	-	-	-
ریگ	-	-	-	۲۴۰
خورموج	-	-	-	۱۰
دیروکنگان	-	-	-	۵۴۰۰۰

مأخذ - نشریه آماری شرکت برق منطقه‌ای استان.

جدول ۶۲ - نیروی برق تحویل به شبکه و مصرف سوخت مولدها و درصد ضریب بار شرکت برق منطقه‌ای استان بوشهر - سال ۱۳۶۰

شهر	نیروی برق (کیلووات ساعت) تحویل به شبکه	کار ژنریل مصرفی (لیتر)	روغن مصرفی (لیتر)	ضریب بار درصد	رانندمان
					درصد
بوشهر - برازجان	۲۰۶۵۲۰۹۹۶	-	-	۵۶۱۲/۰	-
دیروکنگان	۲۰۵۲۳۱	۱۸۳۸۸۹	۱۸۳۵	۲۸/۹	۲۲/۱

مأخذ - نشریه آماری شرکت برق منطقه‌ای استان.

جدول ۶۳ - مشترکین برق بر حسب شهر در شرکت برق منطقه‌ای استان بوشهر - سال ۱۳۶۰

شهر	جمع	نجارتی	صنعتی	خانگی	کشاورزی	دولتی	عام المنفعه
کل استان	۴۵۲۶۶	۵۱۰۲	۱۰۸	۲۹۱۶۲	۵	۶۷۷	۲۱۰
بوشهر	۱۵۲۷۷	۲۳۸۱	۶۱	۱۲۶۱۶	۲	۲۲۱	۷۵
بrazجان	۱۴۹۷۲	۱۳۱۲	۲۵	۱۳۳۶۳	۲	۱۸۲	۷۱
گناوه	۵۰۵۳	۶۷۲	۲	۲۲۸۳	-	۷۹	۱۰
دبلم	۲۳۱۸	۳۲۷	-	۱۹۳۸	-	۳۵	۸
ریگ	۸۳۸	۸۶	-	۷۳۸	-	۱۲	۲
خورموج	۲۲۷۲	۸۵	۱	۲۱۴۰	-	۲۰	۸
مهرم	۱۴۷۲	۶۲	۲	۱۱۸۲	-	۱۷	۶
کنگان	۱۸۱۵	۱۲۸	۱۲۸	۱۶۱۵	-	۲۶	۱۲
دیرو	۱۳۲۷	۱۱۲	-	۱۲۸۷	-	۳۰	۱۴

مأخذ - نشریه آماری شرکت سهامی برق منطقه‌ای استان.

ب-۶۴ - هزینه‌های وابسته‌های شرکت واحداً توپوسرانی پوشه‌رو حومه در سال‌های مختلف

۱۳۶۰	۱۳۵۹	۱۳۵۸	۱۳۵۷	شرح هزینه
-	-	-	-	کمک هزینه‌ها
۹۶۰۰۰۰	۷۲۰۰۰۰	۹۰۰۰۰۰	۲۱۲۰۰۰۰	سوخت (نفت گاز - بنزین - نفت سفید - سوخت)
۲۵۰۰۰۰۰	۱۷۵۰۰۰۰	۱۵۰۰۰۰۰	۲۶۸۲۹۶	باطری و لوازم مصرفی اتومبیل‌ها و ضد یخ
۳۱۰۰۰۰۰	۳۰۰۰۰۰۰	۲۰۰۰۰۰۰	۱۵۰۰۰۰۰	لاستیک
۳۰۰۰	۱۹۹۲	۱۰۰۰	۳۰۰۰	پست و تلگراف و تلفن
۷۰۰۰۰۰	۱۵۰۰۰۰۰	۱۰۰۰۰	۱۵۰۰۰۰۰	مطبوعات و چاپ بلیط
-	-	-	-	سوخت و روشنایی
۱۵۰۰۰۰۰	۱۰۰۰۰۰۰	۵۰۰۰۰۰	۱۵۵۸۲۰	بیمه اتومبیل‌ها سایر هزینه‌ها

ماه خرداد - شرکت واحداً توپوسرانی پوشه‌رو حومه

جدول ۶۵ - هزینه‌های جاری درآمد سرمایه‌گذاری و تعداد حمل‌مسافر توسط شرکت واحداً توپوسرانی پوشه‌رو در سال‌های مختلف

۱۳۶۰	۱۳۵۹	۱۳۵۸	۱۳۵۷	شرح
۴۰۲۸۶۹۶	۲۵۲۸۷۷۷۲	۳۱۵۰۹۱۲	۳۷۰۱۶۶۲	مزد و حقوق و هرگونه مزایای نقدی و غیرنقدی پرداختی به کارکنان
۲۲۲۲۱۶۹۶	۱۸۲۲۹۲۴۲	۵۶۹۱۹۱۲	۱۷۲۶۲۹۶۰	درآمدها از فروش بلیط
۷۱ نفر	۷۶ نفر	۷۲ نفر	۳۶ نفر	تعداد کارکنان
۲ دستگاه	۱۶ دستگاه	۱۶ دستگاه	۳ دستگاه	تعداد وسیله نقلیه (دستگاه)
۲۱۱۶۸۰۰	۱۸۱۲۲۰۰	۱۸۱۲۲۰۰	۱۷۲۸۰۰۰	تعداد مسافر حمل شده
۱۰۰۰۰۰۰۰	۲۸۲۱۹۲۰۰	۱۷۲۲۵۳۹۵	۲۲۲۲۱۱۰	کمک‌های بلاعوض دولت (استانداری) - شهرداری

ماه خرداد - شرکت توپوسرانی پوشه‌رو حومه

جدول ۶۶ - تأسیسات وحدت و نهجای پستی بر حسب شهرستان در استان بوشهر - سال ۱۳۶۰

شهرستان	اداره پست	دفتر رسمی		نمایندگی پستی	صندوق شهری		صندوق روستایی
		شهری	روستایی		پایه دار	دیواری	
کل استان	۳	۲	۱۶	۱۹	۳۹	۷۲	۱۱۵
بوشهر	-	۲	۲	۱	۱۵	۲۱	۱۲
دشتستان	-	-	۶	۵	۵	۱۲	۲۶
گنساوه	-	-	۲	-	۲	۱۱	۲۳
تنگستان	-	-	۱	۶	۳	۶	۱۵
دشتی	-	-	۲	۱	۲	۷	۱۸
دیبر	-	-	-	۳	۲	۵	۸
کنگان	-	-	۱	۳	۲	۵	۱۲
خارک	-	-	-	-	۳	۲	-

ماخذ - اداره کل پست استان.

جدول ۶۷ - تعداد مراسلات و امانات داخله و خارجیه بر حسب شهرستان در استان بوشهر - سال ۱۳۶۰

شهرستان	داخله		
	تعداد مراسلات صادره		
	جمع	عادی	سفارشی
کل استان	۷۱۰۰۴۲	۶۵۸۹۱۸	۴۹۰۲۸
بوشهر	۲۰۶۲۹۲	۳۷۲۳۳۷	۳۱۳۹۶
دشتستان	۱۳۸۵۱۰	۱۲۷۰۲۳	۱۱۰۸۶
گنساوه	۲۸۱۲۶	۳۵۵۲۲	۲۲۶۰
تنگستان	۱۴۰۱۸	۱۳۸۲۰	۱۲۶
دشتی	۲۷۰۰۱	۲۲۸۲۶	۲۰۷۲
دیبر	۱۱۸۸۱	۱۱۰۵۸	۷۹۶
کنگان	۲۰۰۷۸	۱۹۲۷۴	۷۵۶
خارک	۶۳۶۲۲	۶۳۰۶۲	۵۶۰

دنباله جدول ۶۲ - تعداد مراسلات و امانات داخله و خارجیه بر حسب شهرستان در استان بوشهر - سال ۱۳۶۰

شهرستان				شهرستان
خارج استان			تعداد مراسلات (صادر و وارد)	
امانات صادره	سفارتی	عادی		
۲۲۸	۱۱۱۲۲	۲۰۶۲۳	۲۱۹۷۳	کل استان
۲۲۸	۹۰۹۲	۱۲۷۲۰	۲۲۰۳۶	بوشهر
-	۷۶۴	۳۲۲۶	۴۱۹۰	دشتستان
-	۲۳۲	۱۵۲۴	۱۹۷۶	گنساوه
-	۲۹	۱۰۱	۱۳۰	تنگستان
-	۴۵۶	۱۳۳۸	۱۷۹۴	دشتی
-	۹۲	۶۲۴	۷۱۶	دیلم
-	۷۲	۴۲۸	۵۰۱	کنگان

ماخذ - اداره کل پست استان .

جدول ۸۰ - مکالمات تلفنی بر حسب شهرستان در استان بوشهر - سال ۱۳۶۰

شهرستان		داخل استان		شهرستان
خارج استان	تعداد مراجعین (دقیقه)	تعداد مکالمه (دقیقه)	تعداد مراجعین (دقیقه)	
۷۰۰۰۹	۱۲۳۲۸	۸۸۸۰۸۸	۱۸۳۶۲۹	کل استان
۵۸۳۳۲	۱۱۸۲۰	۲۹۶۵۵۶	۶۸۵۲۹	بوشهر
۲۵۲۵	۱۱۶۲	۲۹۲۲۰	۶۱۲۸۲	دشتستان
۷۱۲۰	۱۳۶۴	۲۴۹۷۲۰	۲۶۵۹۶	گنساوه
-	-	۲۵۰۲۰	۳۷۸۰	تنگستان
-	-	۲۲۷۵۲	۳۲۲۰	دشتی
-	-	-	-	دیلم
-	-	-	-	کنگان

ماخذ - اداره کل مخابرات استان .

سال ۱۳۶۰

جدول ۶۹ - تلگرافهای مخابره شده بر حسب شهرستان در استان بوشهر

شهرستان	تلفن		خارج استان		داخل استان	
	تعداد مشترکین	تعداد	تعداد کلمه	تعداد تلگرام	تعداد کلمه	تعداد تلگرام
کل استان	۱۴	۷	۱۹۳۲۹۶	۶۳۲۸	۳۵۳۹۰۸۸	۱۱۸۸۳۶
بوشهر	۱۴	۷	۱۸۵۵۰۸	۵۵۸۰	۳۴۹۷۰۶۸	۸۴۹۵۶
دشتستان	-	-	۳۸۱۶	۳۱۲	۵۱۳۳۶۰	۱۴۳۲۸
کناره	-	-	۲۸۲۲	۲۴۲	۳۸۶۹۵۶	۱۱۷۲۸
تنگستان	-	-	-	-	۳۶۱۰۰	۱۳۴۲
دشتی	-	-	۱۳۶۸	۸۲	۶۷۳۸۲	۳۵۵۶
دیلم	-	-	۵۸۸	۶۰	۵۷۶۲۳	۲۰۰۴
کنگن	-	-	۳۸۲	۲۸	۹۰۶۹۶	۲۷۰۰

ماه خذ - اداره کل مخابرات استان -

سال ۱۳۶۰

جدول ۷۰ - مراکز تلفن شهری بر حسب نام مرکز در استان بوشهر

نام مرکز	تلفن عمومی						تعداد مراکز
	تلفن منطقه‌ای		تلفن عمومی				
	شماره‌های	شماره‌های	شماره‌های مشغول بکار		شماره‌های منسوبه		
بندر بوشهر	-	-	۲۹	۲۲۹۵	۱۰۰	۵۰۰۰	۱
سراجهان	-	-	-	۷۹۶	۱۰۰	۲۰۰۰	۱
کناره	۵۱۲	۵۱۲	-	-	-	-	۱
دیلم	۳۰۰	۳۰۰	-	-	-	-	۱

ماه خذ - اداره کل مخابرات استان -

جدول ۲۱ - طول راههای استعماری اداره کل راه و ترابری بر حسب شهرستان در استان بوشهر - سال ۱۳۶۰

شهرستان	جمع	اسفالت	فرعی	شعبی	خاکی
کل استان	۱۷۷۳/۹	۲۹۷/۵	۱۶۱/۷	۱۱۲۰/۱	۰
بوشهر	۸۹/۰	۳۱/۰	۹/۰	۴۹/۰	۰
دشتستان	۳۵۸/۰	۱۰۲/۰	۰/۰	۲۵۵/۰	۰
گناوه	۲۲۹/۰	۱۶۷/۰	۹/۰	۲۲۲/۲	۰
تنگستان	۱۱۰/۵	۳۲/۰	۲۰/۰	۸۲/۵	۰
دشتی	۲۲۳/۸	۶۰/۰	۰/۰	۲۳۲/۸	۰
دیلم	۳۰/۰	۱۲/۸	۰/۰	۱۷/۲	۰
کنگان	۲۰۱/۷	۹۱/۲	۱۲۲/۷	۱۶۲/۶	۰

ماه خذ - اداره کل راه و ترابری استان .

جدول ۲۲ - طول راههای اصلی شهرستان بوشهر - بر حسب نوع در استان بوشهر

نوع راه	۱۳۵۶	۱۳۵۷	۱۳۵۸	۱۳۵۹	۱۳۶۰
جمع	۱۷۵/۳	۱۰۸	۳۷/۲	۱۶۱/۸	۱۲۶/۵
راههای اسفالت	۸۱/۰	۶۰	۰/۰	۱۳۲/۸	۱۰۷/۰
راههای شنسی	۳۷/۰	۰	۰/۰	۶/۰	۱۴/۰
راههای خاکی	۰/۰	۰	۰/۰	۰/۰	۰/۰
راههای روستائی	۶۷/۳	۴۸	۳۷/۲	۲۱/۰	۳۰/۵

ماه خذ - اداره کل راه و ترابری استان .

سال ۱۳۶۰

جدول ۲۳ - طول راههای جویزماستحفاظی اداره کل راه و ترابری استان بوشهر بر حسب نقاط راه

مسافت کیلومتر	نام نقاط	ایستگاهت سرد		ایستگاهت گرم	
		مسافت کیلومتر	نام نقاط	مسافت کیلومتر	نام نقاط
۱۰۶	کنگان - چاه مبارک	۸۱	برازجان - گناوه	۱۳۰	بوشهر - برازجان - کنار تخت
		۲۹	دیلم - شاه عبداللّه	۷۰	بوشهر - برازجان
		۱۸۲	چفادک - کنگان	۶۷	گناوه - دیلم
				۲۶	بوشهر - چفادک

ماه خد - اداره کل راه و ترابری استان

سال ۱۳۶۰

جدول ۲۴ - مشخصات فنی مرکز راد یوتی در استان بوشهر

فرکانس (مگاهرتز)	نوع موج	طول موج (متر)	قدرت فرستنده (کیلووات)		تاریخ افتتاح		نام مرکز
			رزرو	اصلی	سال	ماه	
۱۵۰۲	AM	۲۰۰	۵۰	۵۰	۱۳۶۱	آبان	چفادک
۱۰۱/۳ MHz	FM	...	-	۵	۱۳۶۱	آبان	کوموند
۱۰۶/۹ MHz	FM	...	-	۳۰۰	۱۳۶۰	آبان	بوشهر

ماه خد - صدا و سیما جمهوری اسلامی ایران - مرکز بوشهر

جدول ۲۵ - مشخصات فنی مرکز تلویزیونی بوشهر

منطقه تحت پوشش	مشخصات فنی						تاریخ افتتاح		نام مرکز	
	فرکانس موج حامل مگاهرتز		قدرت فرستنده (وات)			ارتفاع	کانال	سال		ماه
	صدا	تصویر	تشیع	ذخیره	اصلی					
استان بوشهر و محور موج	۲۲۹/۷۵	۲۲۹/۲۵	۶۲۰۰۰	۲۰۰۰	۲۰۰۰	۶۰۰	۱۲	۱۳۶۰	اسفند	کوموند
منطقه کنگان و دیلم	۸۶۰/۷۵	۸۵۵/۲۵	۲۵۰۰	-	۱۰۰	-	۶۹	۱۳۶۰	اسفند	آبدان
	۲۱۵/۷۵	۲۱۰/۲۵	۲۰۰	-	۵۰	-	۱۰	۱۳۶۰	اسفند	اختر
	۲۸۲/۷۵	۲۷۹/۲۵	۶۰۰۰	-	۱۰۰	-	۲۲	۱۳۵۹	آذر	بوشهر

ماه خد - صدا و سیما جمهوری اسلامی ایران - مرکز بوشهر

جدول ۷۶ - حمل و نقل بار در بندر بوشهر - بر حسب ماه در استان بوشهر

تعلیقه (تن)	ظرفیت (تن)		مدت توقف (ساعت)	صاف کشتی و آره شده	مستند
	عالم	ناعالم			
۶۹۲۲۲	۶۹۵۹۶۰	۵۷۹۹۷۲	۲۲۲۵۲	۱۱۲	سال ۱۳۶۰
۲۸۵۵۵	۱۸۱۸۲	۲۲۲۱۰	۲۰۰۹	۱۰	فروردین
۵۱۷۲۹	۲۲۲۲۱	۲۲۲۶۶	۲۵۲۲	۸	اردیبهشت
۶۰۸۹۰	۲۸۱۲۷	۶۶۵۱۶	۲۲۵۱	۱۲	خرداد
۶۲۲۵۰	۳۰۲۶۶	۵۱۶۷۵	۲۲۶۸	۱۱	تیر
۲۲۷۷۶	۳۰۸۸۲	۵۲۶۹۷	۲۹۱۸	۱۰	مرداد
۷۰۱۳۰	۳۰۲۱۸	۵۱۲۸۰	۱۸۸۲	۹	شهریور
۶۲۷۱۵	۲۲۲۶۵	۶۲۰۰۸	۵۲۷۵	۱۰	مهر
۸۵۰۸۹	۲۸۵۵۲	۲۲۱۷۷	۲۲۲۱	۸	آبان
۶۲۵۲۱	۲۱۲۹۵	۷۰۲۲۱	۲۹۱۵	۱۱	آذر
۷۲۰۷۸	۲۵۶۱۷	۶۰۱۸۲	۲۱۲۰	۸	دی
۲۸۲۷۲	۲۲۲۲۹	۲۹۷۵۶	۵۲۹۸	۸	بهمن
۲۱۲۶۷	۹۹۶۵	۱۶۲۶۲	۲۲۵۵	۷	اسفند

ماه خرداد - از اردیبهشت بندر و کشتیرانی بوشهر.

جدول ۲۷ - ورود و خروج مسافروبا توسط هواپیمائی ملی ایران (هما) بر حسب ماه در شهر بوشهر

ماه	تعداد پرواز (فرود)	مسافر (نفر)		بار (کیلو)	
		ورود	خروج	ورود	خروج
سال ۱۳۵۹	۲۶۹	۱۶۶۴۲	۱۷۰۲۸	۱۰۸۴۸۹	۳۰۱۳۳۷
سال ۱۳۶۰	۲۱۱	۲۵۴۲۱	۲۵۱۱۱	۲۲۹۲۶۵	۶۱۱۰۸
فروردین	-	-	-	-	-
اردیبهشت	-	-	-	-	-
خرداد	۹	۴۱۱	۶۹۰	۲۰۸۵	۱۰۸۵
تیر	۳۲	۲۷۵۲	۳۰۸۴	۲۲۰۴۵	۵۵۹۵۱
مرداد	۳۱	۲۶۰۶	۲۶۲۶	۱۲۵۵۴	۵۵۲۹
شهریور	۳۰	۲۹۵۵	۲۳۳۰	۲۰۵۳۰	۶۴۰۷
مهر	۳۳	۲۵۹۹	۲۳۲۲	۲۳۷۲۴	۵۰۴۷
آبان	۲۸	۲۰۶۸	۲۱۳۳	۲۲۱۲۹	۶۶۹۲
آذر	۳۰	۲۳۹۱	۲۴۴۳	۱۸۷۹۹	۵۷۶۸
دی	۳۷	۲۹۸۱	۲۹۶۳	۲۳۵۶۲	۶۶۷۸
بهمن	۳۷	۲۷۱۸	۲۸۶۱	۴۶۰۷۱	۶۹۳۱
اسفند	۲۲	۳۸۷۰	۳۷۱۹	۳۷۲۳۶	۱۰۹۹۹

ماه خد - هواپیمائی جمهوری اسلامی ایران "هما"

جدول ۲۸ - توزیع قند و شکر بر حسب ماه در استان بوشهر

سال	منبع			ارزش مصرف (هزار ریال)		
	قند	شکر	جمع	قند	شکر	جمع
سال ۱۳۵۹	۳۰۵۰	۲۶۲۳	۵۶۷۳	۸۰۵۲۹	۱۹۱۵۰۵	۱۱۰۹۵۶
سال ۱۳۶۰	۵۳۲۲	۳۱۷۳	۸۴۹۵	۱۲۱۹۵۷	۲۲۹۵۵۸	۸۷۹۳۱
فروردین	۲۵۲	۱۶۱	۴۱۴	۶۸۰۶	۱۱۵۶۶	۲۲۶۰
اردیبهشت	۵۰۰	۳۳۶	۸۳۶	۱۳۰۰۰	۲۲۷۰۱	۹۷۰۱
خرداد	۳۸۲	۳۳۷	۷۱۹	۹۹۹۰	۱۹۶۸۷	۹۶۹۲
تیر	۲۳۲	۲۸۸	۵۲۰	۱۱۲۵۸	۱۹۲۶۹	۷۹۱۱
مرداد	۲۹۲	۱۹۲	۴۸۴	۷۱۷۶	۱۲۵۸۵	۶۹۰۹
شهریور	۱۲۲	۱۲۶	۲۴۸	۲۳۹۷	۸۵۱۱	۵۲۱۲
مهر	۷۲۶	۳۵۵	۱۰۸۱	۱۸۵۳۷	۳۷۳۷۳	۸۸۳۶
آبان	۵۲۲	۲۶۵	۷۸۷	۱۳۵۲۵	۳۰۲۶۹	۷۱۲۲
آذر	۲۱۱	۱۱۹	۳۳۰	۵۶۲۵	۹۷۳۵	۴۰۹۰
دی	۵۶۲	۲۷۸	۸۴۰	۱۵۳۹۵	۲۲۵۱۶	۷۱۲۱
بهمن	۷۱۴	۳۶۶	۱۰۸۰	۱۸۲۰۹	۳۷۰۷۱	۸۷۴۲
اسفند	۷۵۲	۳۲۰	۱۰۷۲	۱۸۳۰۹	۲۶۰۱۸	۷۷۰۹

به عدد هزار مگ قند و شکر استان.

جدول ۲۹ - مقدار و ارزش فروش تنباکو و توتون بر حسب نوع جنس توسط دخانیات منطقہ استان بوشہ - سال ۱۳۶۰

نوع	مقدار (کیلوگرم)	ارزش واحد (ر)	مبلغ کل (ر)
تنباکو برآز جانیسی	۵۶۸۰	۱۴۰	۷۹۵۲۰۰
تنباکو خوانساری	۱۶۰۲۰	۱۶۰	۲۵۶۳۲۰۰
توتون نمکسود	۱۵	۲۲۰	۳۳۵۰

ماخذ - دخانیات منطقہ استان .

جدول ۸۰ - مقدار و ارزش فروش سیگار بر حسب نوع توسط دخانیات منطقہ بوشہ - سال ۱۳۶۰

نوع	مقدار (دانه)	ارزش واحد (ر)	مبلغ کل (ر)
سیگار زر	۱۲۲۵۱۵۶۰	۲/۰	۲۸۹۰۳۱۲۰
سیگار ۳۰ عددی فیلترا دار	۱۰۹۰۳۰۰۰	۱/۵	۱۵۱۵۴۵۰۰
سیگار ۲۰ عددی فیلترا دار	۱۰۰۰۰	۲/۵	۲۵۰۰۰
سیگار زریسن	۱۸۹۱۰۰۰	۲/۵	۴۷۲۷۵۰۰
سیگار آسپا	۳۲۰۸۸۰۰	۲/۵	۸۰۲۲۰۰۰
سیگار تمبراز	۱۹۵۶۶۲۰۰	۲/۵	۲۸۹۱۵۵۰۰
سیگار ویژه ۲۰ عددی	۲۹۲۲۸۰۰	۱/۰	۴۹۲۲۸۰۰
سیگار هما ۲۰ عددی	۱۲۴۱۲۰۰۰	۱/۰	۱۲۴۱۲۰۰۰
سیگار هما ۲۰ عددی بیفسی	۱۳۴۷۵۰۰۰	۱/۲	۱۶۱۷۰۰۰۰
سیگار هما ۲۰ عددی	۷۰۳۵۰۰۰	۱/۰	۷۰۳۵۰۰۰
سیگار وینستون	۳۵۹۶۰	۳/۰	۱۰۷۸۸۰
سیگار آزادی	۵۷۶۵۸۶۰۰	۳/۰	۱۷۲۹۷۵۸۰۰
سیگار بهمن	۲۶۶۲۷۶۰۰	۳/۵	۹۳۲۶۶۶۰۰

ماخذ - دخانیات منطقہ استان .

جدول ۸۱ - تعداد و مبلغ سپرده‌های دریافتی بر حسب نام بانک در استان بوشهر (مبالغ به هزار ریال) سال ۱۳۶۰

سپرده‌های دریافتی		سپرده‌های پرداختی		نام بانک
مبلغ	تعداد	مبلغ	تعداد	
۲۶۱۳۳۲	۱۵۰	۵۳۲۲۵۵۸	۱۶۲۲۸	بانک ملی ایران
۸۵۵۳۸	۱۸۷	۱۵۲۲۷۱۵	۶۳۱۸	بانک استان بوشهر
.	.	.	.	بانک مسکن
.	.	۲۶۲۸۶۰	۱۹۵	بانک رفاه کارگران

دنبال جدول ۸۱ - تعداد و مبلغ سپرده‌های دریافتی بر حسب نام بانک در استان بوشهر (مبالغ به هزار ریال) سال ۱۳۶۰

نام بانک	سپرده‌های استناد		سایر انواع سپرده		جمع	
	تعداد	مبلغ	تعداد	مبلغ	تعداد	مبلغ
بانک ملی ایران	۲۷۱۳۰	۲۹۰۶۱۴۱	.	.	۶۴۰۸۱	۱۰۶۲۸۰۲۶
بانک استان بوشهر	۶۱۹۵۲	۲۹۷۲۵۲۷	۱۳۰۴	۲۷۲۰۱	۶۹۷۵۲	۶۶۷۹۱۳۱
بانک مسکن	۱۳۸۹	۶۱۰۸۲۷۲۰۶	.	.	۱۳۸۹	۱۰۸۲۷۲۰۶
بانک رفاه کارگران	۳۳۲۷	۲۵۱۰۱	.	.	۳۳۲۷	۲۹۹۹۶۱

۶۰٪ - بانکهای استان

جدول ۸۲ - تعداد شعب نمایندگی و تعداد کارکنان بانکها بر حسب نام بانک و منطقه در استان بوشهر - سال ۱۳۶۰

نام بانک	تعداد شعب	تعداد نمایندگی	جمع	پستگاه	کمتر از ده پستگاه	دیپلم	لیسانس و بالاتر	جمع
بانک ملی ایران	۱۸	۲	۲۲	۰	۷۲	۲۲	۰	۱۲۵
بانک استان بوشهر	۲۱	۰	۲۱	۰	۳۹	۶۸	۱	۱۰۸
بانک مسکن	۱	۱	۲	۰	۵	۹	۱	۱۵
بانک رفاه کارگران	۱	۰	۱	۰	۱	۶	۰	۷

منبع - بانکهای استان -

جدول ۸۳ - تعداد و مبلغ اعتبارات پرداختی بانکها بر حسب نام بانک و منطقه اعتبار در استان بوشهر (مبالغ به هزار ریال) - سال ۱۳۶۰

نام بانک	صنعتی و معدنی		بازرگانی داخلی		بازرگانی خارجی	
	تعداد	مبلغ	تعداد	مبلغ	تعداد	مبلغ
بانک ملی ایران	۰	۰	۹۶۵	۲۸۶۰۳۸	۸۵	۱۸۵۸۵
بانک استان بوشهر	۲۱	۳۵۸۵۰۰	۷۲۲	۶۸۷۰۶۰	۰	۰
بانک مسکن	۰	۰	۰	۰	۰	۰
بانک رفاه کارگران	۰	۰	۰	۰	۰	۰

دنباله جدول ۸۳ - تعداد و مبلغ اعتبارات پرداختی بانکها بر حسب نام بانک و منطقه اعتبار در استان بوشهر (مبالغ به هزار ریال) - سال ۱۳۶۰

نام بانک	ساختن		سایر		جمع	
	تعداد	مبلغ	تعداد	مبلغ	تعداد	مبلغ
بانک ملی ایران	۱۲۲	۳۳۲۷۱۱	۱۵	۱۰۷۰۰	۱۲۰۷	۶۴۰۰۳۲
بانک استان بوشهر	۸۱	۲۶۵۶۱۰	۱۷۶۲	۳۳۴۵۸۰	۲۵۷۹	۱۴۲۵۷۵۰
بانک مسکن	۱۹۵۶	۳۳۷۱۲۲۷۲۹۲	۲۲	۳۳۳۳۳۰۰۰	۱۹۸۰	۱۲۲۶۵۶۰۲۹۲
بانک رفاه کارگران	۶۱	۱۵۵۱۲۰	۰	۰	۶۱	۱۵۵۱۲۰

منبع - بانکهای استان -

جدول ۸۴ - حق بیمه دریافتی بیمه‌ایران به تفکیک نوع بیمه در استان بوشهر - سال ۱۳۶۰

نمایندگی	جمع	اتومبیل	شخص ثالث	آتش‌سوزی
بیمه‌ایران	۵۸۶۱۲۱۳۲	۸۷۸۸۶۰	۲۹۳۳۵۸۷۹	۵۵۲۹۸۶۷

دنباله جدول ۸۴ - حق بیمه دریافتی بیمه‌ایران به تفکیک نوع بیمه در استان بوشهر - سال ۱۳۶۰

نمایندگی	باربری	حواصت	مرشمن	سایر
بیمه‌ایران	۹۸۸۲۲۲۹	۵۲۵۱۳۷	۱۰۵۰۰۲۹۰	۱۶۵۲۳۷۰

ماخذ - نمایندگی بیمه‌ایران استان.

جدول ۸۵ - تعداد و مبلغ حق بیمه‌های دریافتی و خسارات پرداختی بیمه‌ایران در استان بوشهر - سال ۱۳۶۰

نمایندگی	حق بیمه‌های مسدوده		خسارات پرداختی	
	تعداد	مبلغ (ب)	تعداد	مبلغ (ف)
بیمه‌ایران	۱۹۲۲۶	۵۸۳۱۲۱۳۲	۲۴۱	۸۶۲۱۷۲۰

ماخذ - نمایندگی بیمه‌ایران استان.

جدول ۸۶ - مالیتهای دریافتی بر حسب مراکز وصول در استان بوشهر (واحد به هزار ریال)

مراکز وصول	سال ۱۳۵۸	سال ۱۳۵۹	سال ۱۳۶۰
جمع کل	۶۸۸۴۲۰	۲۴۹۳۱۲	۲۲۶۶۹۱
اداره دارایی بوشهر و بخشهای تابعه	۶۴۴۹۷۲	۲۲۷۱۳۵	۲۷۶۳۲۱
اداره دارایی برازجان	۴۳۴۴۶	۲۲۲۷۷	۵۰۳۷۰

ماخذ - ادارات کل امور اقتصادی و دارایی استان.

جدول ۸۷ - واردات و صادرات اقلام معدماز طریق گمرکات استان بوشهر

سال ۱۳۶۰				سال ۱۳۵۹				اقلام
صادرات		واردات		صادرات		واردات		
ارزش (هزارریال)	مقدار (تن)	ارزش (هزارریال)	مقدار (تن)	ارزش (هزارریال)	مقدار (تن)	ارزش (هزارریال)	مقدار (تن)	
۳۷۸۸۲۹	۵۰۱۱۵	۵۹۴۲۱۹۳۹	۶۸۲۲۷۱	۶۱۲۲۸۲	۱۴۲۸۰	۳۸۸۹۳۱۶۸	۵۱۸۵۷۵	کل اقلام

ماخذ - گمرکات منطقه.

جدول ۸۸ - تعداد پروانه ساختمانی صادره موسسه شهرداریهای استان بوشهر

انواع ساختمان			تعداد کل	نام شهرداری
محل کسب و کسار	مسکونی یا محل کسب	مسکونی		
۱۵	۱۱	۸۹۶	۸۹۵	بندر بوشهر
۰	۰	۰	۰	اهرم
۵	-	۱۱۰	۱۱۵	بندر دیر
۲	۳	۲۰	۲۲	بندر دیلم
۱	۳	۲۱	۲۵	بندر یسک
۵	۱	۱۴۹	۱۵۵	بندر تنگان
۳	۴	۲۱۲	۲۱۱	بندر کساره
۱۵	۴	۲۵۶	۲۷۵	غوره سوج
۳	۱	۷۱۴	۷۱۲	بزازجان
۰	۰	۰	۰	سعدآباد

ماخذ - شهرداریهای استان.

جدول ۸۹ - تعداد پروانه‌های ساختمانی صادر شده بر حسب نام شهرداری به تفکیک تعداد طبقات و سطح زیر بنا در استان بوشهر سال ۱۳۶۰

نام شهرداری	جمعیت بوشهر بر اساس سرشماری ۱۳۵۵	طبقه بندی ساختمان‌های نوساز بر حسب		
		یک طبقه	دو طبقه	کمتراز ۱۰۰ (متر مربع)
بندر بوشهر	۵۸۹۵۶	۸۸۲	۱۲	۱۷۱
اهسر	۲۵۲۱	۰	۰	۰
بندر دیر	۲۲۲۵	۱۱۵	۲۰	۲۹
بندر ديلم	۲۲۶۱	۲۷	-	۲
بندر ریگ	۳۰۲۵	۳۵	-	۲۵
بندر کنگان	۲۶۲۶	۱۵۵	-	۶
بندر گناوه	۱۵۲۹۲	۲۲۰	۳	۲
خورموج	۶۰۲۲	۲۷۵	-	۱۲۲
بrazجان	۲۱۶۱۱	۷۱۲	۲	۲۲۵
محمد آباد	۲۹۶۷	۰	۰	۰

دنباله جدول ۸۹ - تعداد پروانه‌های ساختمانی صادر شده بر حسب نام شهرداری به تفکیک تعداد صفحات و سطح زیر بنا در استان بوشهر سال ۱۳۶۰

نام شهرداری	طبقه بندی ساختمان‌های نوساز (متر مربع)				
	۱۵۰ تا ۱۰۰	۲۰۰ تا ۱۵۰	۲۵۰ تا ۲۰۰	۳۰۰ تا ۲۵۰	۳۰۰ و بیشتر
بندر بوشهر	۲۸۸	۲۵۷	۵۶۵۶	۲	۱۶
اهسر	۰	۰	۰	۰	۰
بندر دیر	۷۹	۵	۲	-	-
بندر ديلم	۲	۲	۴	۵	۱۰
بندر ریگ	۶	۲	۰	۰	-
بندر کنگان	۵۶	۹۲	۰	۰	-
بندر گناوه	-	۲	۲	۱۰	۲۰۲
خورموج	۷۸	۱	-	-	-
بrazجان	۱۹۹	۲۶۲	۲۰	۲۰	۵
محمد آباد	۰	۰	۰	۰	۰

ماه خذ - شهرداری‌های استان

جدول ۹۰ - فعالیتهای خانه سازی بوسیله اداره کل مسکن و شهرسازی در استان بوشهر (واحد هزار ریال)

۱۳۶۰			۱۳۵۹			۱۳۵۸			فعالیت های خانه سازی
هزینه	دستگاه	تعداد پروژه	هزینه	دستگاه	تعداد پروژه	هزینه	دستگاه	تعداد پروژه	
۶۷۸۱۷۱	۵۳۹	۲۵	۳۹۶۱۸۲	۳۰۰	۱۷	۳۶۲۱۵۵	۷۱۰	۲۰	جمع
۳۸۷۳۸۲	۲۲۰	۱۵	۲۴۹۶۲۶	۳۷۷	۱۳	۳۱۶۴۱۹	۵۸۷	۱۶	خانه های سازمانی کارمندی
۳۹۰۷۸۹	۳۱۹	۱۰	۲۶۲۵۶	۱۲۳	۲	۳۵۷۳۶	۱۲۳	۲	خانه های ارز انجمن است

ماخذ - اداره کل مسکن و شهرسازی استان

جدول ۹۱ - تعداد پروژه های متفرجه های ساختمانی مربوط به عمران شهری انجام شده بوسیله اداره کل مسکن و شهرسازی در استان بوشهر (واحد هزار ریال)

۱۳۶۰		۱۳۵۹		۱۳۵۸		عنوان طرح
هزینه		هزینه		هزینه		
درصد	مبلغ	درصد	مبلغ	درصد	مبلغ	
۹۷	۸۶۷۷۷	۱۰۰	۸۲۹۹۳	۱۰۰	۴۸۰۰۰	ساختمان های اداری
۱۰۰	۳۶۱۸۷	-	-	۱۰۰	۱۵۰۰	ساختمان های بهداشتی خانه های فرهنگ روستا نسیم سی و مهد کودک نسیم
۹۰	۵۰۰۰۰	-	-	۲۰	۵۰۰۰۰	ساختمان بناهای حفاظتی پیل بند ساحلی
۷۵	۹۷۰۰۰	۱۰۰	۱۵۰۰۰	۲۰	۹۲۰۰	ساختمان دفاتر نسیم

ماخذ - اداره کل مسکن و شهرسازی استان بوشهر

جدول ۹۲ - فعالیتهای عمرانی اداره کل مسکن و شهرسازی استان بوشهر

۱۳۶۰		۱۳۵۹		۱۳۵۸		نوع فعالیت
هزینه اعتبار	تعداد پروژه	هزینه اعتبار	تعداد پروژه	هزینه اعتبار	تعداد پروژه	
۹۳۸۱۳۰	۵۰	۳۹۴۰۷۵	۲۲	۴۸۱۰۵۵	۲۲	جمع
۱۷۳۱۸۲	۲۱	۱۵۰۰۰	۱	۷۰۹۰۰	۹	عمران شهری
۸۶۷۷۷	۲	۸۲۹۹۳	۵	۴۸۰۰۰	۲	ساختمان دولتی
۶۷۸۱۷۱	۲۵	۳۹۶۰۸۲	۱۷	۳۶۲۱۵۵	۲۰	خانه سازی

ماخذ - اداره کل مسکن و شهرسازی استان

اعتماد (هزار ریال)	امور - فصل - برنامه
	امور عمومی
۵۳۹۵۱	فصل یازدهم - ساختن نهالستان - سیات دولتی
	امور اجتماعی
۲۵۲۰۰۰	فصل اول - آموزش و پرورش
۲۷۰۰۰	برنامه آموزش و پرورش کودکانی
۲۲۵۰۰۰	برنامه آموزش ابتدائی
۱۳۹۰۰۰	برنامه آموزش راهبانی تحصیلی
۶۳۰۰۰	برنامه آموزش متوسطه عمومی و جامع
۱۰۰۰۰	فصل دوم - فرهنگ و هنر
۱۰۰۰۰	برنامه آموزش هنری و فرهنگی
۵۸۵۰۰۰	فصل سوم - بهداشت، درمان و تغذیه
۱۰۸۰۰۰	برنامه خدمات بهداشتی
۱۰۸۰۰۰	برنامه خدمات درمانی
۸۱۰۰۰	برنامه خدمات بهداشتی و درمانی روستائی
۲۸۸۰۰۰	برنامه بهداشت اشیت محیطی
۲۰۰۰۰	فصل چهارم - تفریح و ورزش اجتماعی
۲۰۰۰۰	برنامه خدمات تفریحی
۱۸۰۰۰۰	فصل پنجم - تربیت بدنی - پیشاهنگی و امور جوانان
۱۳۸۰۰۰	برنامه تربیت بدنی (استادیه‌های ورزشی)
۲۰۰۰	برنامه پیشاهنگی عمومی
۲۰۰۰۰	برنامه ورزش در مدارس (احداث مجتمع‌های ورزشی)
۷۱۲۲۰۰	فصل ششم - عمران شهری
۱۳۲۰۰۰	برنامه ایجاد نهالستان حفاظتی شهرها
۵۸۱۲۰۰	برنامه عمران - سیات و تسهیلات شهری
۲۵۶۸۰۰	فصل هفتم - عمران و توسعه روستاها

اعتماد (هزارریال)	امور - فصل - برنامه
۲۵۶۸۰۰	برنامه خدمات روستائی
۵۸۹۶۹۲	فصل هشتم - مسکن
۲۳۶۶۲۲	برنامه احداث خانه سازی در بنا در شمال و جنوب
۲۶۳۰۵۰	برنامه احداث خانه های سازمانی کارمندان
۹۰۰۰۰	برنامه احداث خانه های ارزاق قیمت
۲۵۰۰۰	فصل نهم - عملیات چند منظوره توسعه نواحی
۲۵۰۰۰	برنامه توسعه جامع مناطق عشایری
	امور اقتصادی
۲۲۵۰۰۰	فصل اول - کشاورزی و منابع طبیعی
۱۸۰۰۰	برنامه حفظ و بهبود برداری از منابع طبیعی
۲۰۰۰۰	برنامه کشت و صنعت واحدهای توسعه کشاورزی و دامپروری
۱۸۲۰۰۰	برنامه خدمات کشاورزی و دامپروری
۶۹۳۰۰۰	فصل دوم - منابع آب
۳۰۲۰۰۰	برنامه ایجاد و توسعه تاسیسات آب شامی در شهرها
۲۰۰۰۰۰	برنامه ایجاد و توسعه فاضلاب شهرها
۹۲۰۰۰	فصل چهارم - صنایع
۱۰۰۰۰	برنامه ایجاد و توسعه صنایع نساجی، دستی، روستائی و چرم
۸۲۰۰۰	برنامه تکنیکهای انسی
۹۶۲۶۰۰	فصل پنجم - حمل و نقل ارتباطات
۳۲۰۰۰۰	برنامه ساختن و توسعه راههای فرعی
۱۵۰۰۰۰	برنامه تکمیل راهی و ترمیم اساسی راهها
۲۰۰۰۰	برنامه ساختن و توسعه فرودگاهها
۲۵۲۶۰۰	برنامه ساختن و توسعه راههای روستائی
۲۸۵۰۰	فصل نهم - پست و مخابرات
۲۸۵۰۰	برنامه پست

دنباله جدول ۹۳ - اعتبارات طرحهای خارج از اعتبارات فرسایش استان بوشهر

اعتبار (مترهال)	امور - فصل - برنامه
۱۰۰۰۰	فصل سوم - بوشهر
۱۰۰۰۰	برنامه ۱ - بند برق روستایی

موضوع اینکتر رقم اعتبارات: "استانی" تولیدی اضطراری با کسر ۱۰٪ اعتبار (موضوع شماره قانون بودجه سال ۱۳۶۰) مستوفان
 کرده است. بدین ترتیب کل اعتبارات عمران استان بوشهر زیر حاصل میگردد:

۸۲۳۹۲۵	جمع
۲۱۶۲۰۰	۱۰٪ اعتبارات استانی
۳۵۰۰۰	۱۰٪ اعتبارات تولیدی اضطراری
۵۱۱۰۱۲۵	کل اعتبارات عمران استان

ماخذ: سازمان برنامه بودجه استان