

۸۲۷۱۲۷



موسسه ملی آمار  
معاونت آمار و انفورماتیک  
معاونت برنامه‌ریزی و آمایش سرزمین  
معاونت آمار و انفورماتیک

# آمارنامه استان چهارمحال و بختیاری

۱۳۶۱

چاپ در چاپخانه مرکز آمار ایران

تاریخ انتشار لغت ۱۳۶۲

۲۱۵/۵۹۴  
۲۴۲۸  
۱۳۷۱  
۲۰۰

۱۰۷۶  
بِسْمِ اللّٰهِ الرَّحْمٰنِ الرَّحِیْمِ

وظیفہ اسلام و انسان دایم، کارنامہ اثر آ کہ در جمہور  
اسلامی شدہ است بہ مردم بگوئیم «نام غیبی»

۷۳۵۱۲

کتابخانه مرکز آمار ایران  
شماره ... ۶۴۰۳۰۰۰

فهرست مندرجات

صفحه	عنوان
الف	پیش‌گفتار
ب	علامه اختصاری نشریه
ج	نقشه جغرافیائی استان
د	نقشه جغرافیائی شهرستان شهرکرد
ر	نقشه جغرافیائی شهرستان بروجرد
و	نقشه جغرافیائی شهرستان فارمان
ز	نقشه جغرافیائی شهرستان لردگان
ط - ی	نمودار میانگین میزان بارندگی و میانگین درجه حرارت شهرکرد در سال ۱۳۴۲
۱	مشخصات جغرافیائی استان
۱	تقسیمات جغرافیائی
۱	تقسیمات و تعداد جمعیت روستائی استان
۲	مساحت و برآورد جمعیت شهرستانهای استان
۲-۳	اوضاع جوی استان - اوضاع جوی مرکز استان
۴	جمعیت استان برحسب گروههای سنی همراه هرم نسبی
۷	ولادت - ازدواج - فوت
۱۱	جمعیت فعال و شاغل با مواد
۱۷	مشخصات حوزه های آبریز
۱۸	آموزش ( کودکانستان - دبستان - مدارس راهنمایی - دبیرستان - مدارس حرفه ای و فنی - کارکنان آموزشی و غیر آموزشی - آموزش کشاورزی - مرکز تربیت معلم - دوره عمومی آموزشی بزرگسالان - دوره تکمیلی آموزشی بزرگسالان - آموزش شبانه - ادارات )
۲۳	آموزش عالی
۲۶	ورزش ( تأسیسات ورزشی )
۲۷	معلمان و مربیان ورزش - تعداد شرکت کنندگان در مسابقات ورزشی
۲۸	تأسیسات درمانی
۲۹	پزشکان و دندانپزشکان



صفحه	عنوان
۲۱-۲۰	موارد بیماریهای واگردار
۲۰-۲۱	گروه بیماری
۲۲	واکسیناسیون
۲۳-۲۴	کلینیکهای تنظیم خانواده - مبارزه با بیماریهای مالاریا - نیروی انسانی متخصص در خدمت بهداشتی
۲۵	سالم سازی محیط
۲۶	بیمه های درمانی
۲۷	بیمه - مالاریا
۲۸	گاز
۲۸	فعالتهای بهزیستی
۴۵	صندوق تأمین اجتماعی - تعداد اعضا و میزان سرمایه و تعداد شرکتهای تعاونی
۴۷	تعداد شرکتهای تعاونی کارگری و میزان سرمایه آنها (اداره کل امور اجتماعی)
۴۸	مراجع قضائی
۴۸	دعای مطروحه در مراجع قضائی
۴۹	فوتبهای غیر طبیعی
۵۰	موقوفات - ارشاد اسلامی
۵۱	توزیع اراضی کشاورزی
۵۲	سطح کاشت و تولید محصولات کشاورزی
۵۴	توزیع اراضی رایج
۵۵	مساحت تولید - مقدار بند محصولات عمده
۵۸	سطح کاشت و تولید محصولات رایج
۵۹	تعداد تراکتور - تعداد ادوات کشاورزی
۶۰	ماشین آلات عمده و سایر ادوات کشاورزی فروخته شده
۶۰	مساحت و ظرفیت مراتع - مساحت جنگلکاری
۶۱	آب خیزداری - مرتع
۶۲	شرکتهای تعاونی روستائی

صفحه	عنوان
۶۳	تولید شکر - توزیع قند و شکر
۶۴	معادن
۶۵	درختان (توتون - تنباکو - سیگار)
۶۶	کتابخانه - نمایشگاه عکس
۶۷	ظرفیت و سوخت انواع مولد های برق - میزان برق تولید شده - خریداری شده - تحویل شده
۶۸	فروش برق
۶۹	راديو
۶۹	تلگراف
۷۰	پست
۷۲	تلفن
۷۳	راه
۷۵	مالیات
۷۷	خانه سازی - عمرانى
۷۸	اعتبارات جارى
۷۹	اعتبارات عمرانى
۸۰	پروژه های اجرا شده
۸۱	اعتبارات طرح های استان
۸۲	بانك
۸۹	تأسیسات و تسهیلات موجود در آبادیها
۹۰	توزیع آبادیهای استان
۹۲	تعداد انواع دام و طیور
۹۳	آمار گسترده دام
۱۰۵	خلاصه آمار کارگاه های بزرگ صنعتى
۱۱۰	واحد های مسكونى خانوارهای مردولى استان
۱۱۳	هزینه خانوار
۱۱۷	درآمد و هزینه های شهرداریه های استان
۱۲۷	پروانه های صادره ساختمانى شهرداریه های استان

صفحه

عنوان

۱۲۹	عشایر استان
۱۳۶	خرید و فروش گندم استان
۱۴۰	وسائط نقلیه شماره گذاری شده جد اول بهاد های انقلاب اسلامی :
۱۴۱	نهضت مواد آموزشی استان
۱۴۲	عملکرد بنیاد شهید استان
۱۴۳	فعالتهای بنیاد مسکن استان ( وامهای پرداختی - مسکن و زمین واگذار شده )
۱۴۳	زمینهای واگذار شده توسط سازمان زمین شهری استان
۱۴۴	آمار مهاجرین جنگ تحمیلی - عملکرد مالی بنیاد امور مهاجرین جنگ تحمیلی
۱۴۶	فعالتهای گوناگون جهاد سازندگی استان
۱۷۰	فعالتهای گوناگون بنیاد مستضعفان استان
۱۷۶	شرکتهای صنعتی تحت پوشش مرکز گسترش خدمات تولید و عمرانی استان

HA  
FAN/P  
16929  
۱۳۶۱  
۲۰۹

بسم الله الرحمن الرحيم

بیشگناره:

با تأییدات خداوندی و توفیق بیشتر در جهت نیل به نظام ارزشی صحیح مبتنی بر مکتب  
انسان ساز اسلام بر آن شدیم همچون سالهای قبل تا آمارنامه مربوط به سال ۱۳۶۲ را که حاوی  
جداول اطلاعاتی مربوط به مسائل مختلف اجتماعی و اقتصادی و نفوس و مسکن و بهره در سطح استان  
ساخته فراهم آورده تا در دسترس علاقمندان و محققان و برنامه ریزان و مقامات تصمیم گیرنده استان  
قرار گیرد. احتمالاً آمارهای اخذ شده که از ضایع مختلف دولتی جمع آوری شده با ارقام موجود  
در وزارتخانه ها مغایرتهای جزئی داشته باشد که صحت و دقت آنها بستگی به امانت علمی غسود  
دستگاه مربوطه دارد. بدین منظور در ذیل جدول نام منبع ارائه دهنده اطلاعات جهت رفع  
ابهام درج گردیده است. سازمان برنامه بودجه استان از کلیه سازمانهای دولتی و نهادهای  
انتقالی و موسساتی که در تهیه و جمع آوری ارقام همکاری نموده اند صمیمانه سپاسگزاری مینماید  
و امید است با نظرات و پیشنهادات اصلاحی خود به بازور شدن هرچه بیشتر آمارنامه کمک نموده تا  
انشاءً ... . موجبات اعتلای نشریه چه از لحاظ کیفی و چه کفی در سالهای آینده فراهم گردد.  
همچنین از کمک بهد ریج مرکز آمار ایران در امر چاپ نشریه فوق کمال تشکر را دارد. زحمات  
برادران مهدی حاجیان که در معاونت آمار و انفورماتیک این سازمان مسئولیت جمع آوری و تدوین  
بررسی و ویراستی تا مرحله چاپ این آمارنامه را علاوه بر وظائف محوله دیگر تحمل نموده و جـای  
قدر دانی بسیار دارد.

ومن التوفیق ولیه التکلان

سازمان برنامه بودجه استان چهارمحال و بختاری

(معاونت آمار و انفورماتیک)

الف

۷  
کسر

## علامه اختصاری نشریات مرکز آمار ایران :

رقم معاری صفر است .

— آمار وجود ندارد (آمارگیری نشده است) ، یعنی جامعه آماری وجود دارد ولی آمار برداری نشده است .

... رقم درد حترس نیست (از قبیل عدم انتشار) ، یعنی جامعه آماری وجود دارد .

x آمار برداری نیز شده است ولی رقم با ارقام استخراج نشده و یا شده ولی منتشر نشده است .

xx صفاتی که ذاتاً "باعمل" وجود ندارد ، یعنی در مناطق مورد سیر ذاتاً "خرمای عمل نمی آید" .

xx رقم قابل جمع و محاسبه نمی باشد ، جمع و محاسبه بی معنی است .

+ رقم کمتر از نصف واحد است .

// رقم ناچیز و قابل صرف نظر کردن است . (این علامت بیشتر در درصد های کار صبرود) .

\* رقم جنبه تخمینی دارد . (محاسبات برجهای تخمین انجام شده است) .

\*\* رقم غیر قطعی است (با قید احتیاط تلقی شود) ، منظور ارقام و اطلاعاتی است که از نظر مرکز

آمار ایران قابل اعتماد نیست و چنانچه ضرورتی بر انتشار آن باشد باید با نظر ترك و تردید مورد بررسی قرار گیرد .

( ) رقم در جمع فرضی و جمع کل نیامده است . مانند جدول موازنه برداختها و موازنه

ارزی .

اختلاف در سرجمع ها به علت سرراست کردن ارقام است .

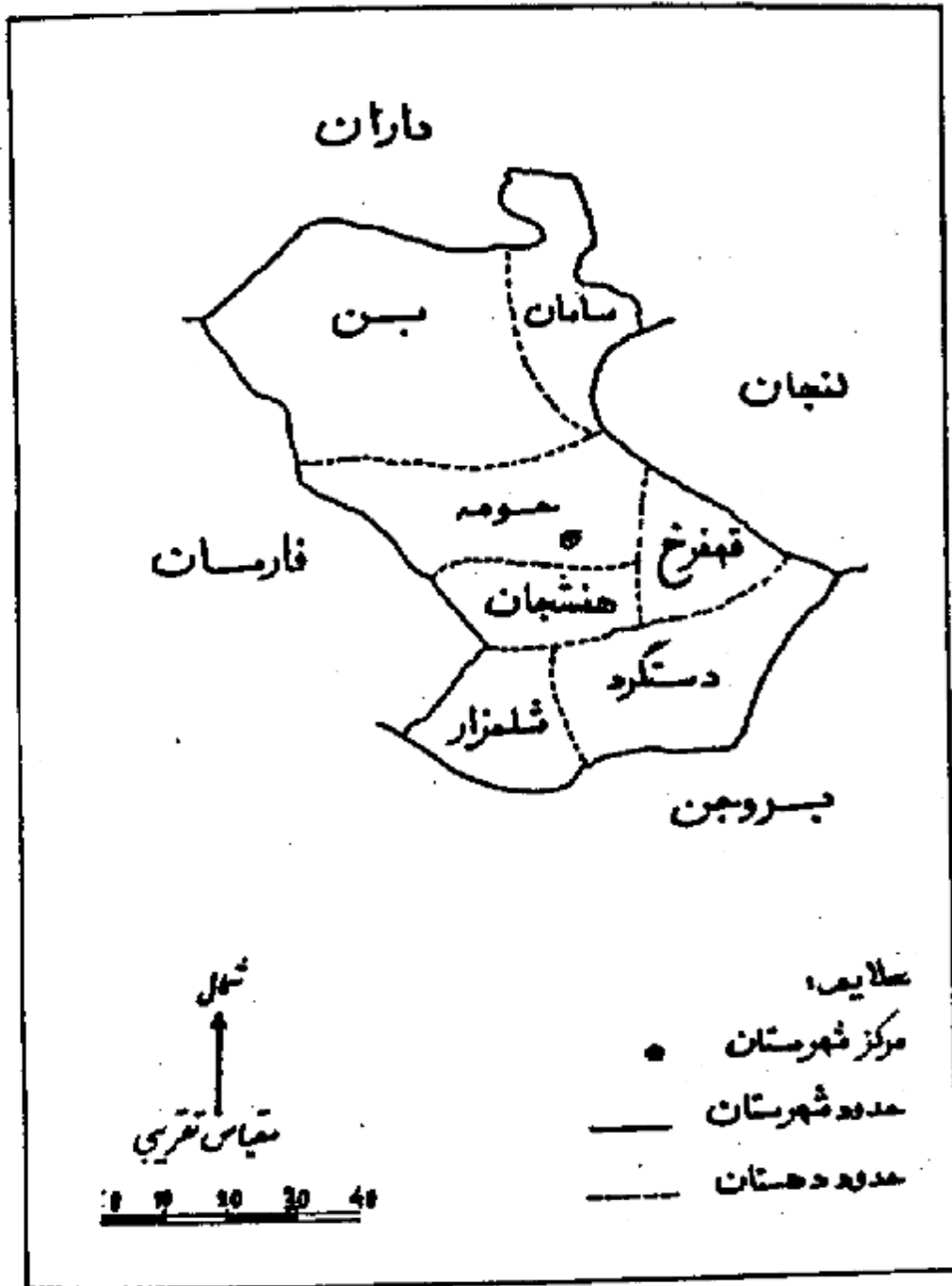
محاسبه نسبت ها و شاخص ها قبل از سرراست کردن ارقام صورت گرفته است .

H A  
 ۲۵۷۰۱۲  
 ۱۵۹۳۱  
 ۱۳۶۱  
 ۲۰۵

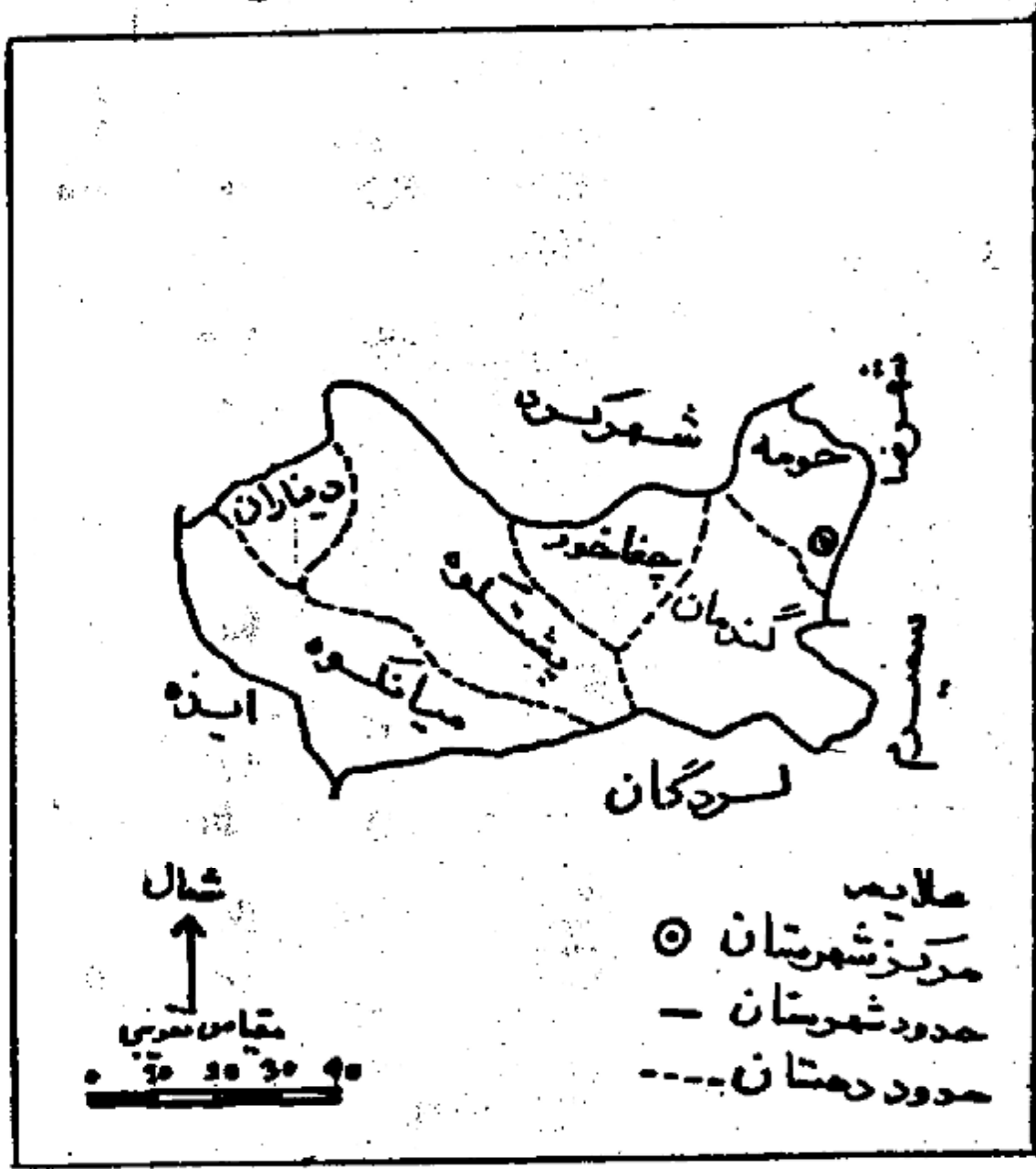
نقشه استان چهارمحال و بختیاری به تفکیک شهرستان و بخش



نقشه شهرستان شهرکرد به تفکیک دهستان



# نقشه شهرستان بروجین

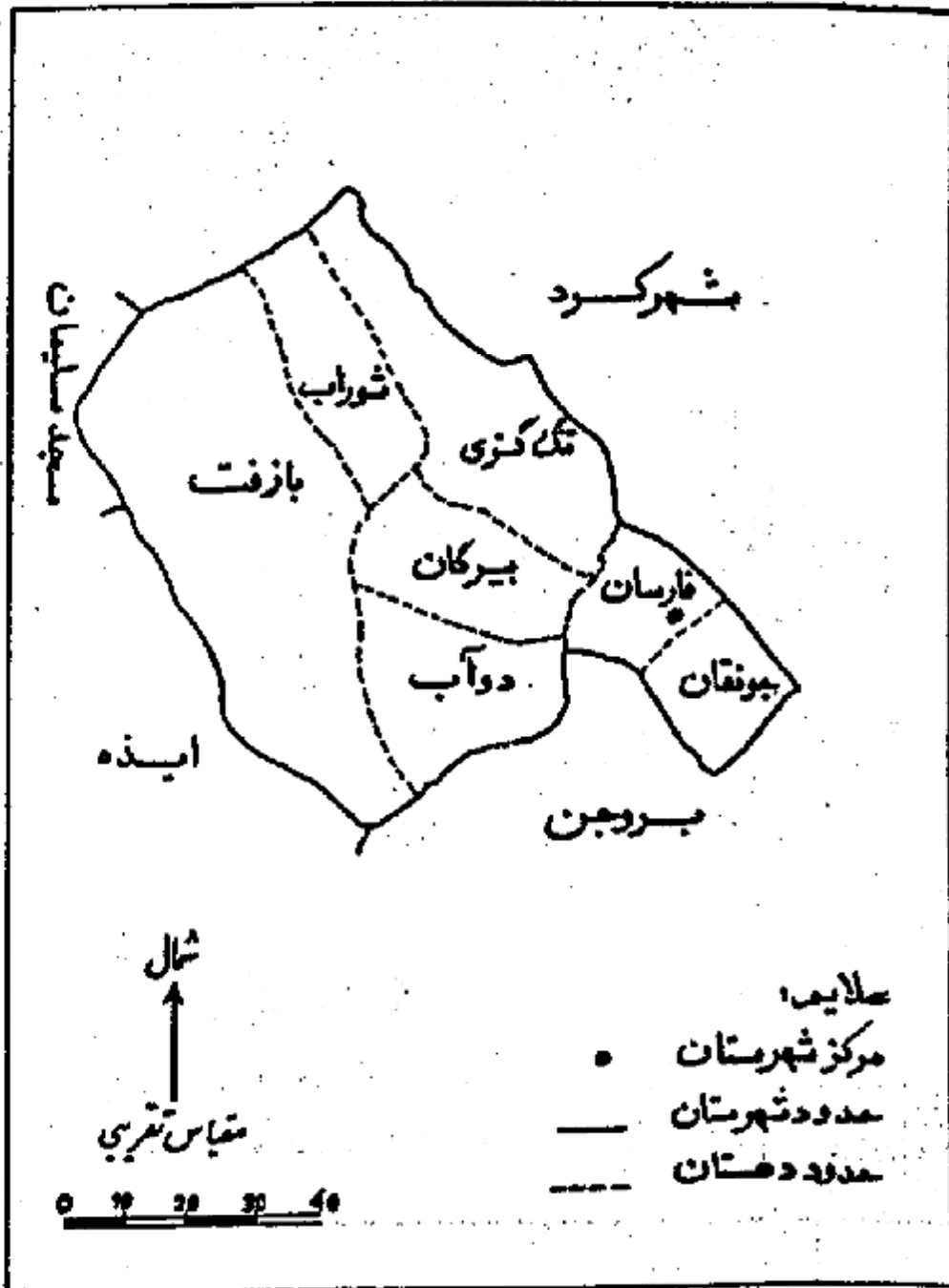


شمال  
↑  
مقیاس کروی  
۰ ۱۰ ۲۰ ۳۰ ۴۰

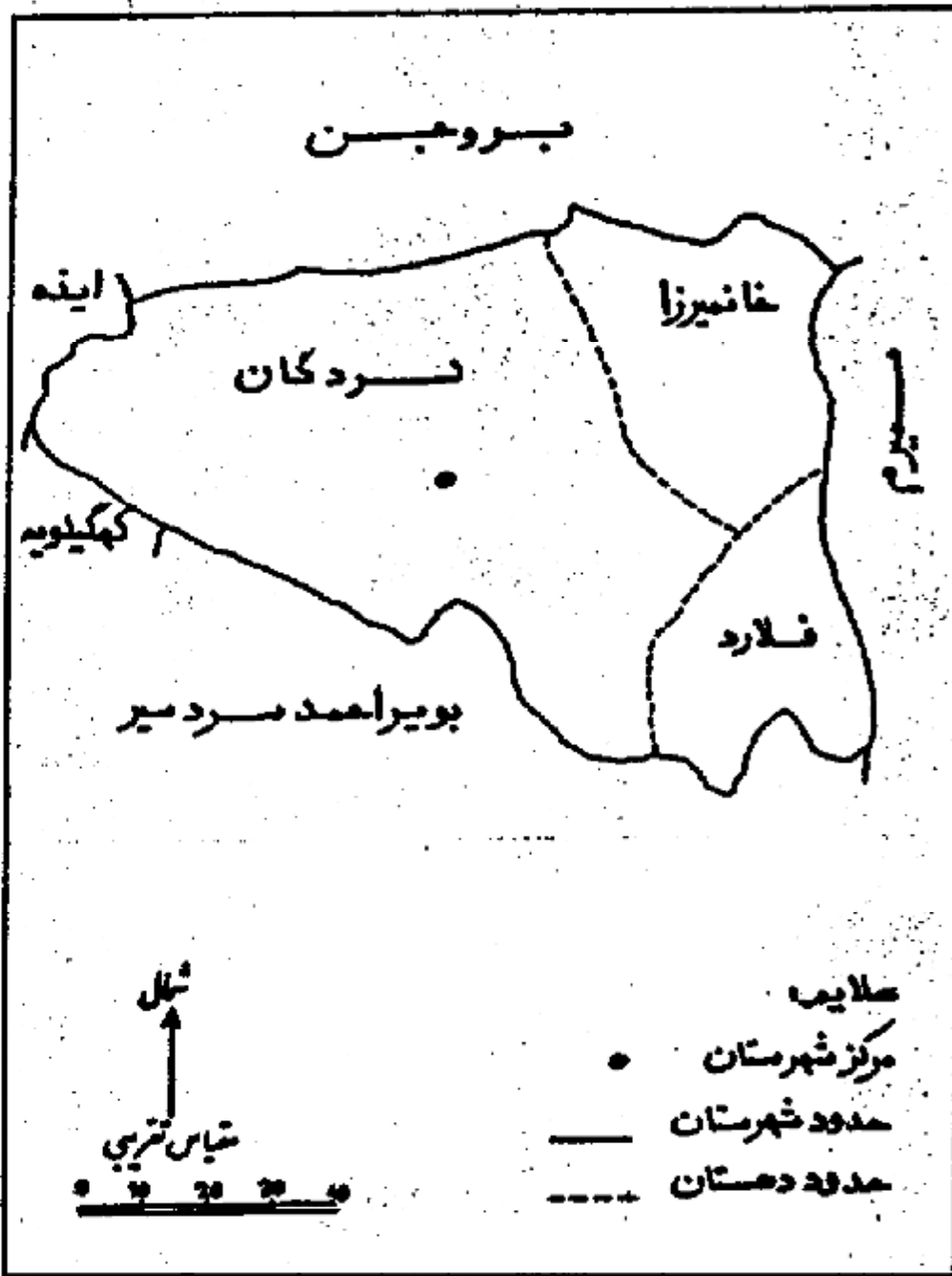
علاقم  
○ مرکز شهرستان  
— حدود شهرستان  
- - - - - حدود دهستان



نقشه شهرستان فارمان به تفکیک دهستان



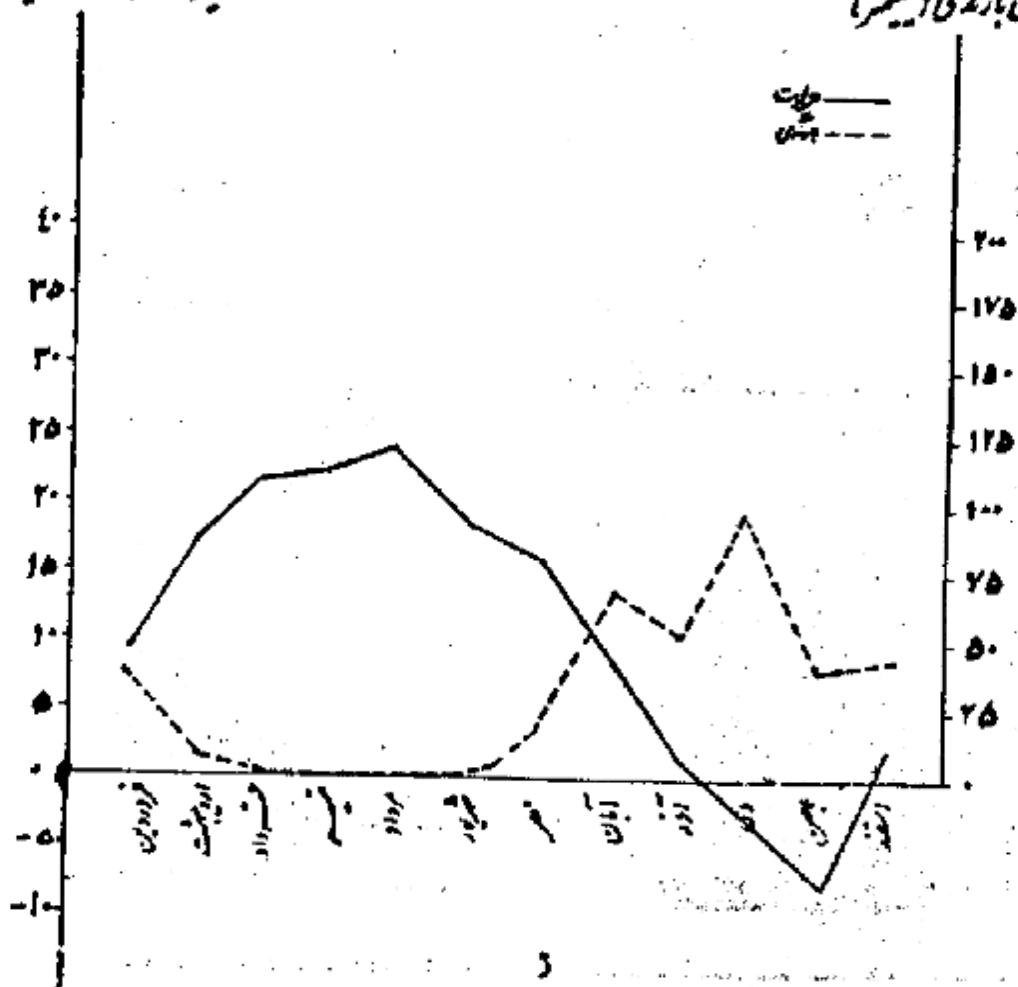
# نقشه شهرستان سردگان به تنگ دهستان



# نمودار میانگین میزان بارندگی و میانگین درجه حرارت سطح کوه کرد در سال ۱۳۶۱

میزان حرارت (سانتیگراد درجه)

میزان بارندگی (میلیمتر)



## مشخصات جغرافیائی استان چهارمحال و بختیاری

استان چهارمحال و بختیاری با مساحت حدود ۱۴۸۰۰ کیلومتر مربع بین ۳۱ درجه و ۱۴ دقیقه تا ۳۴ درجه و ۷ دقیقه عرض شمالی و ۴۹ درجه و ۴۹ دقیقه تا ۵۱ درجه و ۲۴ دقیقه طول شرقی از نصف النهار گرینویچ قرار گرفته است از شمال و مشرق به استان اصفهان و جنوب به استان کهگیلویه و بویراحمد و از مغرب به استان خوزستان محدود است .  
بر اساس سرشماری عمومی نفوس و مسکن سال ۱۳۵۵ این استان دارای ۳۹۴۱۲۹ نفر جمعیت ساکن بوده که از این تعداد ۲۷۲۰۱۴ نفر را جمعیت شهری که ۳۵/۵۹ درصد کل جمعیت را تشکیل می دهد و ۲۵۳۸۵۷۵ نفر را جمعیت روستائی که ۶۴/۴۱ درصد کل جمعیت را تشکیل می دهد .

بر اساس آخرین تقسیمات کشوری این استان شامل ۴ شهرستان ۹ شهر ۸ بخش و ۲۳ دهستان میباشد .

استان چهارمحال و بختیاری از یک قسمت کوهستانی و یک قسمت جلگه ای تشکیل یافته است قسمت جلگه ای آن شامل مزارع سبزه خرم و باغات وسیع میباشد و قسمت کوهستانی آن را ارتفاعات متعددی تشکیل می دهد که بهترین آنها رشته زرد کوه بختیاری است که رودخانه های کارون و زاینده رود از آن سرچشمه میگیرند . ارتفاعات این استان از شمال به جنوب به قرار زیر است :

- ۱- سلسله جبال زاگرس از غرب استان به جنوب غرب کشیده شده و قله زرد کوه با ارتفاع ۴۵۴۸ متر در دهستان بافت قرار دارد .
- ۲- کوه جهان بین در جنوب شهرکرد .
- ۳- سفید کوه در بافت .
- ۴- پنجه کوه در شمال شرقی شهرکرد .
- ۵- سبزه کوه در دهستان گندان .
- ۶- ارتفاعات پشتکوه و میانکوه و دیناران .

بهترین رودخانه های این استان عبارتند از:

- ۱- رودخانه زاینده رود که از سلسله کوه های زردکوه بختیاری سرچشمه گرفته و از شمال استان به استان اصفهان جاری است .
- ۲- رودخانه کارین که سرچشمه اصلی آن زردکوه است و از غرب استان به طرف جنوب غربی جریان دارد و به استان خوزستان میریزد ، این رود در داخل استان دارای - شعباتی چون ، رودخانه بازفت ، رودخانه دوآب ، رودخانه دولان می باشد .
- ۳- رودخانه خرسان که از جنوب غربی دهستان دیناران شروع به استان کهگیلویه و بویراحمد میسر می شود .
- ۴- رودخانه های داخلی استان که کم آب ترند مثل رودخانه جوقان ، جهان بیسن و چشمه .

آب و هوای این استان به علت داشتن کوه های مرتفع دارای زمستانهای بسیار سرد و تابستانهای معتدل می باشد حداقل درجه حرارت گاهی به ۳۰ درجه زیر صفر و حداکثر به بیش از ۴۰ درجه سانتیگراد میرسد . ارتفاع نقاط مسکونی از سطح دریا به بیش از ۲۰۰۰ متر میرسد ( شهرکرد ۲۰۶۶ متر ) میزان بارندگی سالانه گاهی به ۱۰۰ میلیمتر میرسد .

#### صنایع :

صنایع دستی در استان چهارمحال بختیاری رواج دارد مثل قالیبافی ، گلیم بافی ، جاجیم بافی ، گیوه کشی ، کلاه عالی ، نمدمالی و جقابافی ( یک نوع بالاپوش محلی ) و صنایع جدید در این استان تاکنون پانزگرفته است فقط صنایع کوچکی مثل پشم ریش ، تند ریشی و آجرپزی وجود دارد .

#### کشاورزی :

کشاورزی در این استان اکثراً به صورت سنتی معمول است و کشاورزان بیشتر گندم جو و لوبه و کتان و برنج و جدیداً چغندر و قند میکارند .

جدول ۱ - تقسیمات جغرافیائی استان چهارمحال و بختیاری بر اساس آخرین تقسیمات کشوری  
سال ۱۳۶۱

شهرستان	تعداد شهر	تعداد بخش	تعداد دهستان
کل استان	۹	۸	۲۳
شهرکرد	۵	۲	۷
بروجن	۱	۳	۱
فارسان	۲	۲	۷
لردگان	۱	۱	۲

مأخذ: وزارت کشور (استانداری استان) .

جدول ۲ - تقسیمات و تعداد جمعیت روستائی استان چهارمحال و بختیاری سال ۱۳۵۵

جمعیت روستائی	تعداد آبادی			تقسیمات روستائی استان
	دارای مکه	خالی از مکه	جمع	
۲۵۳۸۵۷	۸۶۴	۷۵۱	۱۶۱۵	کل استان
۸۷۵۱۳	۸۹	۴۰۲	۴۹۱	شهرستان شهرکرد
۵۷۸۱۰	۶۴	۳۵۲	۴۱۶	بخش مرکزی
۱۸۲۹۰	۱۸	۵۸	۷۶	دهستان حومه
۲۲۸۲۳	۱۷	۷۵	۹۲	دهستان بن
۱۰۷۹۷	۲۳	۱۵۳	۱۷۶	دهستان سامان
۱	۱	۳۲	۳۳	دهستان قهنخ
۵۹۴۴	۵	۳۴	۳۹	دهستان هفتجان
۲۹۶۵۳	۲۵	۵۰	۷۵	بخش گیار
۱۳۳۳۵	۱۰	۱۸	۲۸	دهستان دستگرد
۱۷۴۱۸	۱۵	۳۲	۴۷	دهستان شلمزار

دنباله جدول ۲ - تقسیمات و تعداد جمعیت ...

جمعیت روستائی	تعداد آباری			تقسیمات روستائی استان
	دارای سنگه	خالی از سنگه	جمع	
۱۰۵۳۰	۲۱۲	۱۱۰	۳۲۲	شهرستان بروجرد
۳۱۷۴	۲	۶۹	۷۱	بخش مرکزی
۳۱۷۴	۲	۶۹	۷۱	دهستان حومه
۴۱۱۵۷	۱۶۹	۴۰	۲۰۹	بخش اردل
۲۸-۸۵	۷۹	۱۴	۹۳	دهستان پشتکوه
۱۲-۸۰	۷۴	۲۰	۹۴	دهستان میانکوه
۹۹۲	۱۱	۱	۱۲	دهستان دیناران
۱۶۱۹۹	۴۱	۵۱	۹۲	بخش گندمان
۹۷-۵	۱۹	۳۲	۵۱	دهستان گندمان
۱۴۹۴	۲۲	۱۹	۴۱	دهستان چغاخور
۶۶۲۹۹	۳۱۹	۱۲۵	۴۴۴	شهرستان لردگان
۶۶۲۹۹	۳۱۲	۱۲۵	۴۳۷	بخش مرکزی
۱۳۷۹۶	۴۳	۳۵	۷۸	دهستان خانسرا
۱۴۳۲۸	۶۱	۲۵	۸۶	دهستان نلارد
۲۸۲۷۵	۳۰۸	۶۵	۳۷۳	دهستان لردگان
۳۹۵۱۵	۲۵۱	۶۱	۳۱۵	شهرستان فارس
۲۴۴۸۷	۱۸	۲۵	۴۳	بخش مرکزی
۷۰۲۷	۸	۱۹	۲۷	دهستان جوندان
۱۷۳۶۰	۱۰	۱	۱۱	دهستان فارس
۱۵۰۲۸	۲۳۲	۳۱	۲۶۳	بخش شواب
۱۳۷۵	۳۶	۱	۳۷	دهستان بیرگان
۶۲۵۱	۸۷	۲۳	۱۱۰	دهستان تنگزی
۱۵۰۱	۳۴	۲	۳۶	دهستان دیاب
۴۱۴۲	۵۳	۲	۵۵	دهستان بازفت
۱۷۵۹	۲۲	۳	۲۵	دهستان شواب

مأخذ: مرکز آمار ایران (نتایج استخراج دستی در منطقه آماری استان چهارمحال و بختیاری)

جدول ۲ - مساحت و برآورد جمعیت شهرستانهای استان سال ۱۳۶۱

شهرستان	مساحت	برآورد جمعیت	تراکم نسبی (نفر/کیلومتر مربع)
کل استان	۱۴۸۰۰	۴۶۸۲۹۹	۲۱/۶۵
شهرستان شهرکرد	۲۱۵۰	۲۱۰۲۹۱	۹۷/۷۶
شهرستان بروجن	۴۳۵۰	۱۱۵۷۳۲	۲۶/۶۱
شهرستان فارسان	۲۸۵۰	۲۲۸۰۲	۱۶/۲۱
شهرستان لردگان	۲۴۵۰	۷۹۵۷۲	۳۲/۰۶

مأخذ: مرکز آمار ایران.

جدول ۴ - اوضاع جوی استان: ۱۳۶۱

نام شهر یا ایستگاه	نوع ایستگاه	ارتفاع از سطح دریا (متر)	درجه حرارت (سانتیگراد)			رطوبت نسبی (درصد)		تعداد روزهای یخبندان	میزان بارندگی سالانه (میلیمتر)	
			حد اکثر	حد اقل	متوسط	ساعت	ساعت		سال جاری	سال قبل
شهرکرد	سینوتیک	۲۰۶۶	۳۸/	۲۶/۶	۱۱/۷	۷۱	۲۹	۱۱۸	۶۶/۶	۸۴/۱

مأخذ: هواشناسی کل کشور.



جدول ۶ - اوضاع جوی مرکز استان بر حسب ماه

ماه	میزان بارندگی (میلیمتر)	رطوبت نسبی (درصد)		تعداد روزهای (ساعتگرد)	درجه حرارت		حد اکثر سرعت وزش باد	
		حد اکثر	حد اقل		حد اکثر	حد اقل	روزانه	سرعت (مات)
فروردین	۴۴/۶	۹۸	۱۵	۱۳	۲۴/۲	-۶/۰	۶۱/۱/۱۹	۲۵۰
اردیبهشت	۱۰/۶	۹۸	۱۶	۰	۲۹/۸	۰/۰	۶۱/۲/۲	۲۵۰
خرداد	.	۷۶	۱۷	۰	۳۷/۰	۶/۸	۶۱/۲/۲۳	۲۸۰
تیر	.	۶۲	۱۳	۰	۳۶/۸	۷/۳	۶۱/۳/۱۱	۲۳۰
مرداد	.	۶۳	۱۱	۰	۳۸/۰	۹/۸	۶۱/۵/۲۴	۲۴۰
شهریور	.	۷۰	۱۴	۰	۳۳/۲	۳/۲	۶۱/۶/۱۴	۲۴۰
مهر	۱۶/۴	۹۷	۱۹	۰	۲۹/۶	۱/۶	۶۱/۷/۱۳	۲۴۰
آبان	۷۱/۷	۱۰۰	۲۱	۱۳	۲۳/۰	-۶/۸	۶۱/۸/۱۸	۲۱۰
آذر	۵۰/۲	۱۰۰	۲۰	۲۵	۱۵/۰	-۱۱/۰	۶۱/۹/۱۷	۲۱۰
دی	۹۴/۹	۱۰۰	۲۳	۲۵	۱۱/۴	-۱۷۰	۶۱/۱۰/۱۴	۲۲۰
بهمن	۱۲۷/۶	۱۰۰	۲۳	۳۰	۹/۰	+۶/۰	۶۱/۱۱/۲۹	۲۴۰
اسفند	۴۰/۱	۱۰۰	۲۲	۲۲	۱۶/۴	-۱۷/۲	۶۱/۱۲/۱۴	۱۸۰

مأخذ: هواشناسی کل کشور.

(۱) - ساعات واحد اندازه گیری سرعت باد است و برابر با ۱/۸۵۲ کیلومتر در ساعت می باشد.

جدول ۶ - جمعیت استان بر حسب گروههای جنسی در استان چهارمحال و بختیاری سال ۱۳۵۵

گروه سنی	کلی جمعیت	مناطق شهری		مناطق روستایی	
		مرد	زن	مرد	زن
جمع	۳۹۴۳۵۷	۲۱۹۶۶	۱۸۰۰۶	۱۲۹۹۱۲	۱۷۴۴۷۳
کمترازه سال	۷۵۱۸۱	۱۳۷۱۸	۱۱۹۷۳	۲۶۵۱۰	۳۳۱۸۰
۹-۵ ساله	۱۶۶۵۰	۱۲۰۱۵	۱۰۶۸۴	۲۳۰۱۹	۲۰۹۳۲
۱-۳ ساله	۵۲۱۳۷	۱۰۷۸۰	۹۰۷۶	۱۷۰۹۱	۱۵۱۹۰

دنیاه جدول ۶ - جمعیت استان بر حسب ...

ضاطق روستائیس		ضاطق شهری		کل جمعیت	گروه سنی
زن	مرد	زن	مرد		
۱۲۴۶۶	۶۰۸۲۸	۷۱۳۴	۷۵۹۳	۲۸۱۳۱	۱۹-۱۵ ساله
۱۱۰۲۱	۸۵۰۴	۵۷۴۷	۴۷۶۳	۲۰۰۳۵	۲۰-۲۴ ساله
۸۱۹۶	۶۷۰۸	۴۴۱۱	۴۰۸۵	۲۳۴۰۰	۲۵-۲۹ ساله
۵۶۰۹	۴۹۰۰	۳۲۰۱	۳۱۰۷	۱۶۸۱۷	۳۰-۳۴ ساله
۵۴۱۴	۵۱۸۹	۳۱۹۱	۳۰۰۵	۱۶۷۹۹	۳۵-۳۹ ساله
۵۵۳۹	۶۱۸۸	۲۸۹۰	۳۲۴۱	۱۷۸۵۸	۴۰-۴۴ ساله
۴۵۸۲	۵۸۶۲	۲۵۰۱	۲۸۲۵	۱۵۷۷۰	۴۵-۴۹ ساله
۳۹۵۶	۵۶۳۶	۲۲۲۷	۲۷۲۵	۱۴۵۵۴	۵۰-۵۴ ساله
۱۷۶۹	۲۵۶۸	۱۲۱۸	۱۶۰۸	۷۱۶۳	۵۵-۵۹ ساله
۲۱۲۷	۲۲۸۷	۱۱۷۵	۱۰۴۱	۶۶۳۰	۶۰-۶۴ ساله
۲۶۹۲	۴۶۱۲	۲۴۷۸	۲۴۵۰	۱۳۲۲۲	۶۵ ساله و بالاتر

ماخذ: مرکز آمار ایران - نتایج سرشماری ۱۳۵۵

جدول ۷ - مقایسه جمعیت شهرهای استان در دو سرشماری عمومی ۱۳۴۵-۱۳۵۵

درصد تغییرات	جمعیت		شهر
	۱۳۵۵	۱۳۴۵	
۲۹/۹	۱۴۰۲۷۲	۱۰۰۲۹۴	جمعیت شهری استان
۶۹/۷	۴۰۳۵۹	۲۳۷۸۰	شهرکرد
۳۰/۲	۱۲۷۷۲	۹۸۱۳	فرخ شهر
۴۰/۸	۱۱۱۴۶	۷۹۱۵	هفتجان
۱۴/۰	۷۱۳۱	۶۳۵۸	سامان
۱۵/۴	۶۵۹۲	۵۷۱۲	بسن

دیهاله جدول ۷ - مقایسه جمعیت . . .

درصد تغییرات	جمعیت		شهر
	۱۳۵۵	۱۳۴۵	
۲۹/۴	۶۱۱۸	۴۷۳۷	شهرک
۵۱/۷	۵۲۹۷	۳۴۹۱	سورجان
۲۴/۹	۷۵۹۳	۶۰۷۸	فاریان
۱۶/۷	۸۴۲۴	۷۲۱۶	جوشان
۳۵/۵	۲۰۹۳۹	۱۵۴۵۴	بروجن
۳۶/۶	۷۳۰۴	۵۳۴۹	فرادنبه
۴۶/۷	۶۵۸۷	۴۴۹۱	بلداجی

۱. مأخذ: مرکز آمار ایران و سرشماری سالهای ۱۳۴۵ و ۱۳۵۵ برای نقاط بیش از ده هزار نفر .  
 ۲. جدول ۸ - وضع زناشویی جمعیت ده ساله و بالاتر مناطق شهری و روستایی در استان سال ۱۳۵۵

هرگز ازدواج نکرده	بین همسر		همسر دار		جمعیت ده ساله و بالاتر استان	مناطق و جنس
	در اثر فوت	در اثر طلاق	درصد	تعداد		
۹۳۵۲۵	۱۱۰۱۲	۶۳۶	۵۸/۳۵	۱۴۷۳۴۲	۲۵۲۵۲۶	کل استان
۵۴۰۵۷	۱۰۲۸	۱۲۷	۵۶/۷۰	۷۲۳۶۴	۱۲۷۶۱۶	مرد
۳۹۴۷۸	۹۹۸۵	۴۶۹	۶۰/۰۳	۷۴۹۷۸	۱۲۴۹۱۰	زن
۳۷۲۲۷	۴۲۷۶	۲۷۷	۵۴/۹۰	۵۰۸۰۲	۹۲۵۸۲	مرد و زن مناطق شهری
۱۰۸۰۶	۳۳۰	۶۸	۵۲/۰۰	۲۵۰۲۹	۴۷۲۳۳	مرد
۱۵۱۲۱	۳۹۴۶	۲۰۹	۵۶/۸۰	۲۵۷۷۳	۴۵۳۴۹	زن

دنباله جدول ۸ - وضع زناشویی ...

هرگز از دلج نکرده	بی همسر		همسر دار		جمعیت ده ساله و بالاتر کل استان	مناطق و جنس
	بر اثر فوت	بر اثر طلاق	درصد	تعداد		
۵۱۳۰۸	۱۷۳۷	۳۵۹	۶۰/۴۰	۹۶۵۴۰	۱۵۹۹۴۴	مرد و زن
۳۱۳۵۱	۱۹۸	۹۹	۵۸/۴۱	۴۷۳۳۵	۸۰۳۸۳	میرد
۱۴۰۵۷	۶۰۳۶	۲۶۰	۶۱/۳۹	۴۹۲۰۵	۷۹۵۶۱	زن

ماخذ: مرکز آمار ایران: نتایج سرشماری ۱۳۵۵

جدول ۹ - تعداد واقعه ولادت ثبت شده در شهرستانهای استان: ۱۳۶۱

مناطق روستایی	مناطق شهری		جمع	شهرستان
	پسر	دختر		
۱۳۱۷۶	۱۱۶۳۸	۳۰۰۳	۳۱۱۰	کل استان
۳۵۴۹	۳۷۵۳	۱۷۰۶	۱۷۵۸	شهرستان شهرگز
۳۲۸۶	۳۰۴۹	۸۰۴	۸۰۳	بروجن
۳۳۴۳	۳۱۳۳	۲۹۰	۳۴۹	فارمان
۳۹۹۳	۳۷۱۱	۲۰۳	۲۰۰	لردگان

ماخذ: اداره کل ثبت احوال

جدول ۱۰ - تعداد واقعه ازدواج و طلاق ثبت شده در شهرستانهای استان : ۱۳۶۱

شهرستان	ازدواج		طلاق	
	جمع	مناطق شهری	مناطق روستا	جمع
کل استان	۵۵۲۲	۲۹۹۵	۲۵۲۸	۲۴۶
شهرستان مهاباد	۴۰۴۰	۲۲۹۹	۱۷۴۱	۱۴۲
بروجن	۱۲۰۶	۵۹۶	۶۱۰	۹۵
* فارس				
لردگان	۲۷۷	۰	۲۷۷	۴

مأخذ : اداره کل ثبت احوال - \* شهرستان فارس جزو شهرستان مهاباد محاسب آمده است -

جدول ۱۱ - تعداد واقعه فوتهای ثبت شده در شهرستانهای استان : ۱۳۶۱

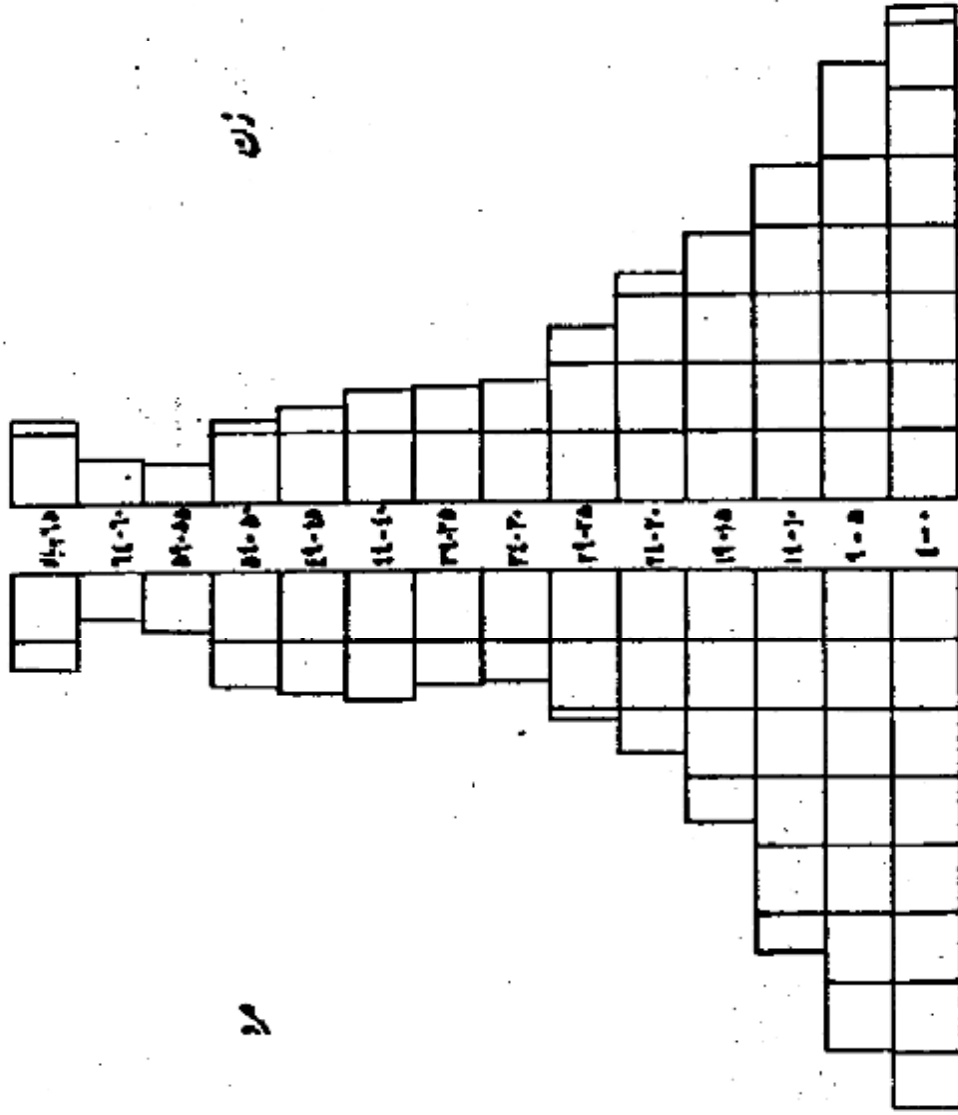
شهرستان	جمع	مناطق شهری		مناطق روستایی	
		مرد	زن	مرد	زن
کل استان	۲۴۱۶	۱۲۴۶	۱۱۷۰	۱۰۶۲	۱۳۴۸
شهرستان مهاباد	۹۵۹	۴۲۸	۵۳۱	۲۱۰	۱۷۶
بروجن	۶۲۱	۳۹۷	۲۲۴	۲۵۹	۱۳۵
* فارس	۴۵۵	۵۹	۳۹۶	۲۶۱	۱۰۴
لردگان	۳۷۱	۵۲	۳۱۹	۲۲۷	۶۹

مأخذ : اداره کل ثبت احوال -

جدول ۱۲ - فوتبالیست شده به تنگکله شهرستان و جنس بر حسب گروههای سنی : ۱۳۶۱

شهرستان کردگان	شهرستان فارسان	شهرستان بروجن	شهرستان شهرکرد	کل استان	گروههای سنی
				۲۴۱۶	جمع مرد و زن
۵	۹	۴۱	۲۰	۷۵	کثر از یکسال
۲۸	۲۴	۸۵	۱۲۲	۲۸۹	۱-۴ ساله
۲۴	۲۲	۴۵	۴۶	۱۳۷	۵-۹ ساله
۱۷	۲۴	۱۲	۲۶	۸۰	۱۰-۱۴ ساله
۱۷	۱۶	۸۱	۹۸	۲۱۲	۱۵-۱۹ ساله
۱۲	۲۰	۶۲	۱۱۷	۲۱۲	۲۰-۲۴ ساله
۸	۲۶	۲۴	۴۳	۱۰۱	۲۵-۲۹ ساله
۱۴	۱۸	۱۶	۲۸	۸۶	۳۰-۳۴ ساله
۵	۲	۲۰	۲۴	۵۲	۳۵-۳۹ ساله
۹	۰	۱۹	۲۱	۴۹	۴۰-۴۴ ساله
۱۵	۰	۱۴	۲۲	۵۱	۴۵-۴۹ ساله
۲۲	۰	۲۷	۳۵	۶۵	۵۰-۵۴ ساله
۲۷	۴۲	۲۱	۴۷	۱۵۷	۵۵-۵۹ ساله
۲۵	۵۴	۲۷	۵۵	۱۷۱	۶۰-۶۴ ساله
۹۱	۱۷۷	۱۲۶	۲۳۵	۶۲۹	۶۵ ساله و بالاتر
					مرد
۵	۷	۲۱	۱۲	۵۵	کثر از یکسال
۲۱	۲۸	۵۶	۹۴	۲۰۹	۱-۴ ساله
۲۹	۱۶	۲۰	۲۱	۸۶	۵-۹ ساله
۱۳	۱۸	۸	۱۷	۵۶	۱۰-۱۴ ساله
۱۵	۱۰	۷۵	۸۲	۱۸۲	۱۵-۱۹ ساله
۸	۲۵	۴۹	۶۴	۱۷۶	۲۰-۲۴ ساله

# بررسی وضعیت استان چهارمحال و بختیاری در سال ۱۳۵۵



واحد: ۵۰۰ نفر

دنباله جدول ۱۲ - فوتبالی ثبت شده . . .

شهرستان کردگان	شهرستان فارس	شهرستان هرمز	شهرستان شهرکرد	کل استان	گروههای سنی
۵	۲۱	۱۷	۲۷	۷۰	۲۵-۲۸ ساله
۶	۱۰	۱۱	۲۸	۵۵	۲۰-۲۴ ساله
۱	۳	۱۰	۱۳	۲۷	۲۵-۲۹ ساله
۶	۰	۱۳	۱۱	۳۰	۴۰-۴۴ ساله
۱۱	۰	۱۰	۱۶	۳۷	۴۵-۴۹ ساله
۲۵	۰	۱۳	۲۲	۶۰	۵۰-۵۴ ساله
۲۶	۲۹	۲۵	۳۵	۱۱۵	۵۵-۵۹ ساله
۲۹	۳۶	۱۹	۲۸	۱۲۲	۶۰-۶۴ ساله
۶۹	۱۲۲	۸۹	۱۲۸	۴۱۸	۶۵ ساله و بالاتر
۰	۲	۱۰	۸	۲۰	تک کمزازیکسال
۷	۶	۲۹	۲۸	۸۰	۱-۴ ساله
۵	۶	۱۵	۲۵	۵۱	۵-۹ ساله
۴	۶	۵	۹	۲۴	۱۰-۱۴ ساله
۲	۶	۶	۱۶	۳۰	۱۵-۱۹ ساله
۵	۵	۱۲	۲۳	۴۶	۲۰-۲۴ ساله
۳	۵	۷	۱۶	۳۱	۲۵-۲۹ ساله
۸	۸	۵	۱۰	۳۱	۳۰-۳۴ ساله
۴	۱۰	۱۰	۱۱	۳۵	۳۵-۳۹ ساله
۳	۰	۶	۱۰	۱۹	۴۰-۴۴ ساله
۴	۰	۴	۶	۱۴	۴۵-۴۹ ساله
۸	۰	۱۴	۱۳	۳۵	۵۰-۵۴ ساله
۱۱	۱۳	۶	۱۲	۴۲	۵۵-۵۹ ساله
۶	۱۸	۸	۱۷	۴۹	۶۰-۶۴ ساله
۲۲	۵۵	۲۷	۹۷	۲۱۱	۶۵ ساله و بالاتر

مأخذ: اداره کل ثبت احوال



جدول ۱۲ - جمعیت ده ساله و بالاتر مناطق شهری و روستایی استان بر حسب وضع فعالیت اقتصادی  
سال : ۱۳۵۵

نظر فعال از	فعال از نظر اقتصادی			جمعیت ده ساله و بالاتر کل استان	مناطق و جنس
	بیکار	مشارکت	درصد		
					کل استان :
۱۲۹۱۱۲	۵۶۱۸	۱۱۷۷۹۶	۴۸/۹	۱۲۳۴۳۴	مرد و زن
۳۵۳۵۲	۵۴۱۷	۸۶۸۳۷	۷۲/۳	۹۲۲۶۴	مرد
۹۳۷۶۰	۲۰۱	۳۰۹۴۹	۲۴/۹	۳۱۱۵۰	زن
					مناطق شهری :
۵۱۱۷۵	۱۵۵۳	۳۹۸۵۴	۴۴/۷	۴۱۴۰۷	مرد و زن
۱۸۰۰۳	۱۴۸۸	۲۷۷۴۲	۶۱/۹	۲۹۲۳۰	مرد
۲۳۱۷۲	۶۵	۱۳۱۱۲	۲۶/۹	۱۳۱۷۷	زن
					مناطق روستایی :
۷۷۱۳۷	۴۰۶۵	۷۷۹۴۲	۵۱/۳	۸۲۰۰۷	مرد و زن
۱۷۳۴۹	۳۹۲۹	۵۹۱۰۵	۷۸/۴	۶۳۰۳۴	مرد
۶۰۵۸۸	۱۳۶	۱۸۸۴۷	۲۲/۹	۱۸۹۷۳	زن

منبع : مرکز آمار ایران نتایج سرشماری سال ۱۳۵۵

## جدول ۱۴ - جمعیت شافل ده ساله و بالاتر استان بر حسب فعالیت‌های عمده و جنس در استان

ن	مرد	مرد و زن	فعالیت‌های عمده
کل استان :			
			جمع شافلین
۳۰۹۴۹	۸۶۸۴۷	۱۱۷۷۹۶	
۱۴۲۲	۴۵۰۰۳	۴۶۳۲۶	کشاورزی، شکار، جنگلداری و ماهیگیری
۲	۱۰۴	۱۰۶	استخراج و معادن
۲۸۰۶۲	۵۴۴۹	۳۳۵۱۱	صنعت
۱۱۰	۲۴۵۸۷	۲۲۶۹۷	ساختمان
۳	۲۱۵	۲۱۸	برق، گاز و آب
۲۲	۵۲۷۴	۵۲۹۶	فروش، هتلداری، رستوران و کافه داری
۱۷	۲۲۶۴	۲۲۸۱	حمل و نقل، انبارداری، ارتباطات و مخابرات
۴	۲۴۲	۲۴۵	خدمات مالی، بیمه، ملکی و تجاری
۱۲۳۹	۵۴۷۱	۶۶۱۰	خدمات اجتماعی و شخص
۱۶۸	۳۳۸	۵۰۶	فعالیت‌های ناشخص
مناطق شهری :			
			جمع شافلین
۱۲۱۱۲	۲۷۷۴۳	۳۹۸۵۴	
۲۸	۶۷۲۵	۶۷۶۳	کشاورزی، شکار، جنگلداری و ماهیگیری
۰	۶	۶	استخراج و معادن
۱۰۶۰۹	۳۶۸۶	۱۴۵۹۵	صنعت
۳۶	۸۲۴۲	۸۲۷۸	ساختمان
۳	۱۸۲	۱۸۵	برق، گاز و آب
۱۱	۳۲۶۴	۳۲۷۵	فروش، هتلداری، رستوران و کافه داری
۱۶	۱۴۰۸	۱۴۲۴	حمل و نقل، انبارداری، ارتباطات و مخابرات

دنباله جدول ۱۴ - جمعیت شاغل ده ساله . . .

ن	مرد	مسرودین	فعالتهای عمده
۲	۲۱۱	۲۱۴	خدمات مالی و بیمه، ملکی و تجاری
۱۰۴۶	۲۸۸۷	۴۹۲۲	خدمات اجتماعی و شخصی
۵۰	۱۳۱	۱۸۱	فعالتهای ناشخصی
			ناطق روستایی :
۱۸۸۳۷	۵۹۱۰۵	۷۷۹۴۲	جمع شانلین
۱۲۸۵	۳۸۲۷۸	۳۹۵۶۲	کشاورزی، شکار، جنگلداری و ماهیگیری
۲	۱۸	۱۰۰	استخراج و معادن
۱۷۱۵۳	۱۷۶۳	۱۸۹۱۶	صنعت
۷۴	۱۴۴۴۵	۱۴۴۱۱	ساختمان
۰	۳۳	۳۳	برق، گاز و آب
۱۱	۲۰۱۰	۲۰۲۱	فروتنی، هتلداری، رستوران و کافیناری
۱	۸۵۶	۸۵۷	حمل و نقل، آسار داری، ارتباطات و مخابرات
۰	۲۱	۲۱	خدمات مالی و بیمه، ملکی و تجاری
۱۹۲	۱۴۸۴	۱۶۷۷	خدمات اجتماعی و شخصی
۱۱۸	۲۰۷	۲۲۵	فعالتهای ناشخصی

مأخذ: مرکز آمار ایران - نتایج سرشماری سال ۱۳۵۵ - جدول ۱۵ - جمعیت شاغل ده ساله و بالاتر مناطق شهری و روستایی استان بر حسب شاغل عمده به تفکیک جنس در استان

ن	مرد	مسرودین	مشاغل عمده
			کل استان :
۳۰۴۴۹	۸۶۸۴۷	۱۱۷۷۱۶	جمع شانلین
۱۶۰	۲۱۴۰	۲۱۰۰	کارکنان مشاغل علمی و فنی و تخصصی
۵	۱۵۹	۱۶۴	مدیران و کارمندان عالی رتبه
۱۵۰	۱۷۴۶	۱۸۹۶	کارمندان اداری و دفتری و مشابه

دنیاه جدول ۱۵ - جمعیت شافل ده ساله ...

ن	مرد	مرد و زن	شافل عمده
۱۹	۵۰۹۶	۵۱۱۵	فروشنده گان و کارکنان بازرگانی
۱۶۴	۱۷۵۶	۱۹۲۰	کارکنان امور خدماتی
۱۲۹۱	۴۴۸۱۴	۴۶۱۰۵	کشاورزان ، دامداران ، جنگلداران و شابه
۲۸۲۱۵	۳۰۵۴۹	۵۸۷۶۴	کارگران مشافل تولیدی و شابه
۱۴۵	۵۸۷	۷۳۲	کارکنان گروه بندی نشده
			مناطق شهری
۱۲۱۱۲	۲۷۷۴۲	۳۹۸۵۴	جمع شافلین
۸۰۳	۱۴۵۹	۲۶۶۲	کارکنان مشافل علمی و فنی و تخصصی
۵	۱۱۶	۱۲۱	مدیران و کارمندان عالی مرتبه
۱۳۷	۱۴۷۹	۱۶۱۶	کارمندان اداری و دفتری و شابه
۷	۳۱۴۶	۳۱۵۳	فروشنده گان و کارکنان بازرگانی
۱۳۷	۱۱۱۴	۱۲۴۱	کارکنان امور خدماتی
۲۹	۶۶۲۷	۶۶۶۶	کشاورزان ، دامداران ، جنگلداران و شابه
۱۰۹۶۰	۱۳۴۹۹	۲۴۴۵۹	کارگران مشافل تولیدی و شابه
۴۴	۲۶۱	۳۰۵	کارکنان گروه بندی نشده
			مناطق روستایی
۱۸۸۳۷	۵۹۱۰۵	۷۷۹۴۲	جمع شافلین
۱۵۷	۶۸۱	۸۳۸	کارکنان مشافل علمی و فنی و تخصصی
۰	۴۳	۴۳	مدیران و کارمندان عالی مرتبه
۱۳	۲۶۷	۲۸۰	کارمندان اداری و دفتری و شابه

دنیاله جدول ۱۵ - جمعیت شامل ده ساله . . .

شامل شده	سرودن	سرود	ن
فروشنندگان و کارکنان بازرگانی	۱۹۶۲	۱۹۵۰	۱۲
کارکنان امر خدماتی	۶۷۹	۶۴۲	۲۷
کشاورزان، دامداران، جنگلداران و مشابه	۲۹۴۰۹	۲۸۱۴۷	۱۲۱۲
کارگران مشاغل تولیدی و مشابه	۲۴۴۰۵	۱۷۰۵۰	۱۷۲۵۵
کارکنان گروه بندی نشده	۴۲۲	۳۲۹	۱۰۱

ماخذ: مرکز آمار ایران - نتایج سرشماری سال ۱۳۵۵ .

جدول ۱۶ - جمعیت شامل ده ساله بالاتر مناطق شهری و روستایی استان بر حسب وضع شغلی و جنس در استان سال ۱۳۵۵

مناطق و جنس	جمعیت شاملین	کارفرمایان	کارکنان مستقل	مزد و حقوق بگیران عموم	مزد و حقوق بگیران خصوصی	کارکنان خانوادگی بدون مزد	اطهار نشده
کل استان :							
مرد و زن	۱۱۷۷۹۶	۲۲۴۰	۴۲۲۱۴	۱۰۵۰۰	۳۵۱۴۵	۳۸۲۸۸	۲۷۲
مرد	۸۶۸۴۷	۱۴۷۲	۳۶۶۱۸	۷۸۶۷	۲۲۱۸۶	۸۶۹۷	۲۰۷
زن	۳۰۹۴۹	۱۳۵۸	۵۵۹۶	۱۱۸۲	۲۹۵۵	۱۱۶۱۱	۱۶۶
مناطق شهری :							
مرد و زن	۳۹۸۵۴	۱۱۱۶	۱۰۱۱۹	۶۴۹۸	۱۴۱۳۵	۷۸۸۸	۱۰۸
مرد	۲۷۷۵۲	۷۵۰	۸۳۶۸	۵۴۹۲	۱۲۴۸۲	۵۹۴	۵۶
زن	۱۲۱۱۲	۳۶۶	۱۷۵۱	۱۰۰۶	۱۶۵۲	۷۲۹۴	۵۲
مناطق روستایی :							
مرد و زن	۷۷۹۴۲	۱۰۱۴	۳۲۰۹۵	۲۵۵۲	۲۱۰۱۰	۲۰۳۰۰	۲۶۵

رتبه‌ها جدول ۱۶ - جمعیت شامل ۰۰۰

اطه‌هار	كارگسان خانوادگي بدون مزد	مزد و حقوق بگيران خصوصي	مزد و حقوق بگيران عمومي	كارگسان مستقل	كارفرمايان	جمع شاملين	ناطق و جنس
۱۵۱	۸۱۰۳	۱۱۷۰۳	۲۲۷۵	۲۸۲۵۰	۵۲۳	۵۹۱۰۵	مرد
۱۱۴	۱۲۲۹۷	۱۲۱۲	۱۷۷	۲۸۴۵	۹۹۱	۱۸۸۴۷	زن

ماخذ: مركز آمار ايران - نتايج سرشماری سال ۱۳۵۵

جدول ۱۷ - وضع سواد جمعیت ده ساله والاتر مناطق شهری و روستای استان

ناطق و جنس	جمعیت ۶ ساله والاتر استان	با سواد		نقط می‌تواند بخواند
		تعداد	درصد	
کل استان :				
مرد و زن	۳۰۲۸۲۱	۱۱۳۱۰۹	۳۷/۲۱	۱۸۹۷۷۶
مرد	۱۵۴۳۸۳	۸۱۸۰۱	۵۲/۹	۷۲۱۳۷
زن	۱۴۹۱۳۸	۳۱۳۰۸	۲۱/۰	۱۱۷۶۳۹
ناطق شهری :				
مرد و زن	۱۱۰۴۸۰	۵۹۴۶۶	۵۳/۸	۵۰۷۰۲
مرد	۵۶۶۳۰	۲۹۲۲۶	۶۹/۳	۱۷۱۹۴
زن	۵۳۸۵۰	۳۰۲۴۰	۳۷/۶	۳۳۵۰۸
ناطق روستای :				
مرد و زن	۱۹۲۳۴۱	۵۳۶۴۳	۲۷/۸	۱۳۹۰۷۴
مرد	۹۸۰۵۳	۴۲۵۷۵	۴۳/۴	۵۴۹۴۳
زن	۹۴۲۸۸	۱۱۰۶۸	۱۱/۶	۸۴۱۳۱

ماخذ: مركز آمار ايران - نتايج سرشماری سال ۱۳۵۵

جدول ۱۸ - مشخصات حوزه های آبریز رودخانه های زاینده رود و کارون در سال های ۶۱-۱۳۶۰

ردیف	نام ایستگاه	نام رودخانه	حوزه آبریز	سطح حوزه آبریز کیلومتر مربع	حد اکثری لحظه ای ترکیب	مجموع درسی سالانه میلیون مترمکعب
۱	ماربران	ماربره	کارون	.	۱۶/۶۵	۱۰۶۶۲۵
۲	ارشد	کارون	.	۱۰۰۶۲	۴۸۹/۴	۳۱۶۶۲۵۱
۳	بازر	خرمان	.	۸۲۵۵	۱۰۲۲	۲۶۰۴۲۸۸
۴	شهرکرد	خورو	.	.	.	۲۵۱۷۳
۵	مرغک	بازفت	.	۲۳۵۵	۵۸۵/۴	۲۴۶۶۱۳۳
۶	بابا حیدر	سراب بابا حیدر	.	.	.	۳۹۱۱۳
۷	سولگان	سولگان	.	.	۴۸/۶	۱۸۵۱۵۸
۸	کد اریک	آغلاخ	.	.	.	.
۹	لردگان	چشمه لردگان	.	.	.	۷۳۲۴۴
۱۰	قلعه شاهزادگان	زاینده رود	زاینده رود	۱۴۴۰	۲۵۴/۲	۲۹۵۱۸۲
۱۱	سد نیطنی	.	.	۴۱۰۰	۷۶/۰	۱۱۳۹۳۲۸
۱۲	زمانخان	.	.	۴۸۵۰	۶۱/۹۵	۱۱۸۳۴۱۸
۱۳	پلکله	.	.	۵۶۵۰	۸۱/۸۰	۱۱۸۵۸۱۲
۱۴	نکویار	.	.	.	.	۸۸۸۲۴۱
۱۵	پل خواجو	.	.	۱۴۳۲۰	.	۵۲۴۴۷۵
۱۶	دوزنه	.	.	۳۰۸۴۰	.	۵۱۸۱۲

مأخذ: اداره آبیاری استان اصفهان  
از ۱ تا ردیف ۹ مربوط به حوزه کارون  
از ۱۰ تا ردیف ۱۶ مربوط به حوزه زاینده رود  
توضیح

جدول ۱۹ - کودکان و کودکان کودکان شهرستانهای استان ۱۳۶۱

کودکان کودکان		کودستان	شهرستان
دختر	پسر		
۲۱۶	۲۵۴	۱۱	کل استان
۲۴۵	۲۶۸	۸	شهرستان شهرکرد
۷۱	۸۶	۳	شهرستان بروجن

مأخذ: اداره کل آموزشی و پرورشی.

جدول ۲۰ - دبستانها، دانش آموزان و آموزان شهرستانهای استان ۱۳۶۱

دانش آموزان			دبستان	شهرستان
دختر	پسر	جمع		
۲۸۹۸۷	۵۰۱۸۱	۷۹۱۶۸	۶۵۸	کل استان
۱۴۲۴۲	۱۸۸۲۳	۳۳۰۶۵	۱۳۵	شهرستان شهرکرد
۴۷۰۵	۷۰۱۴	۱۱۷۱۹	۷۵	شهرستان بروجن
۴۱۶۸	۷۳۸۲	۱۱۵۵۰	۱۳۱	شهرستان فارس
۱۶۷۴	۸۱۴۱	۹۸۰۵	۱۷۸	شهرستان لرستان
۲۷۸۳	۴۰۵۶	۶۸۳۹	۳۹	منطقه آموزشی کبار
۱۴۱۵	۴۷۷۴	۶۱۸۹	۱۰۰	منطقه آموزشی اردل

مأخذ: اداره کل آموزشی و پرورشی.

- منطقه آموزشی کبار جزو شهرستان شهرکرد میباشد.
- منطقه آموزشی اردل جزو شهرستان بروجن میباشد.



جدول ۲۱- دانش آموزان و مدارس راهنمایی شهرستانهای استان ۱۳۶۱

دانش آموزان			مدارس راهنمایی	شهرستان
دختر	پسر	جمع		
۵۵۱۸	۱۲۹۵۹	۱۸۴۷۷	۱۳۱	کل استان
۳۴۲۶	۶۶۸۹	۱۰۱۱۵	۵۹	شهرستان شهرکرد
۹۸۲	۲۲۲۲	۳۲۰۴	۲۰	بروجن
۳۱۶	۱۴۴۲	۱۷۵۸	۱۲	فارسان
۵۲	۱۰۹۴	۱۱۴۶	۹	کردگان
۱۸۶	۸۹۰	۱۰۷۶	۱۸	منطقه آموزش کیار
۵۱	۶۱۲	۶۶۳	۸	منطقه آموزش اردل

ماخذ: اداره کل آموزش و پرورش -

جدول ۲۲- دبیرستان و دانش آموزان دبیرستانی شهرستانهای استان :

دانش آموزان			دبیرستان	شهرستان
دختر	پسر	جمع		
۲۶۶۱	۴۰۹۷	۶۷۵۸	۳۵	کل استان
۲۱۱۰	۲۵۳۰	۴۶۴۰	۱۷	شهرستان شهرکرد
۵۲۷	۸۷۰	۱۴۰۷	۸	بروجن
۴۴	۲۴۷	۲۹۱	۳	فارسان
۰	۲۲۳	۲۲۳	۲	کردگان
۰	۱۳۹	۱۳۹	۳	منطقه آموزش کیار
۰	۷۸	۷۸	۲	منطقه آموزش اردل

ماخذ: اداره کل آموزش و پرورش -

جدول ۲۲ - مدارس حرفه ای و فن شهرستانهای استان

شهرستان	جمع	هنرستان فن	بازگانی حرفه ای
کل استان	۶	۳	۳
شهرستان شهرکرد	۳	۲	۱
• بروجن	۳	۱	۲
• فارسان	۰	۰	۰

مأخذ : اداره کل آموزش و پرورش -

جدول ۲۴ - ادواتی آموزان مدارس حرفه ای و فن شهرستانهای استان

شهرستان	جمع	هنرستان	بازگانی
کل استان	۱۰۷۵	۸۰۷	۲۶۸
شهرستان شهرکرد	۸۲۴	۶۴۵	۱۷۹
• بروجن	۲۵۱	۱۶۲	۸۹
• فارسان	۰	۰	۰

مأخذ : اداره کل آموزش و پرورش -

جدول ۲۵ - کارکنان آموزشی سطوح مختلف تحصیل شهرستانهای استان

شهرستان	کودکستان	دبستان	دوره راهنمایی	دبیرستان	مدارس حرفه ای و فن
کل استان	۱۱	۲۴۴۵	۷۶۵	۲۳۶	۱۰۳
شهرستان شهرکرد	۱۴	۱۲۳۲	(۷۱)	۱۷۲	۸۸
• بروجن	۰	۵۶۲	۱۶۳	۵۱	۱۵
• فارسان	۰	۳۵۳	۸۵	۸	۰
• لردگان	۰	۲۹۸	۴۶	۵	۰

مأخذ : اداره کل آموزش و پرورش -

جدول ۲۶ - کارکنان غیرآموزشی سطوح مختلف تحصیلی شهرستانهای استان

مدارس	شهرستان	دوره راهپای	استان	کودکستان	شهرستان
۵۵	۱۵۹	۲۲۲	۸۶۵	۵	کل استان
۴۴	۱۰۲	۱۹۷	۶۰۷	۴	شهرستان شهرکرد
۱۱	۳۴	۸۰	۱۸۰	۱	• سروجین
•	۸	۴۴	۹۲	•	• فارسان
•	۸	۲۰	۷۹	•	• لردگان
•	۵	۱۸	۶۹	•	منطقه آموزشی کیمار
•	۲	۱۴	۲۸	•	منطقه آموزشی اردل

مأخذ: اداره کل آموزش و پرورش -

جدول ۲۷ - آموزش کشاورزی (نقطه شهرستان شهرکرد) سال ۱۳۶۱:

تعداد مدارس	تعداد آموزشگر	تعداد دانش آموز دختر	جمع	تعداد معلمین	جمع
۱	۱۳۳	•	۱۳۳	۱۱	۲۱

مأخذ: اداره کل آموزش و پرورش -

جدول ۲۸ - مرکز تربیت معلم (نقطه شهرستان شهرکرد) سال ۱۳۶۱:

تعداد مدارس	تعداد دانش آموز سر	تعداد دانش آموز دختر	جمع	تعداد معلمین	جمع
۳	۴۳۲	۱۱۶	۵۴۸	۷	۲۴

مأخذ: اداره کل آموزش و پرورش -

کتابخانه مرکز آمار ایران  
شماره ۴۶۰۳۰۰۰

جدول ۲۹ - دوره عمومی آموزش بزرگسالان شبانه استان چهارمحال و بختاری سال : ۱۳۶۱

شهرستان	تعداد مدارس	تعداد دانش آموز پسر	تعداد دانش آموز دختر	جمع
کل استان	۱۰	۲۳۰۰	۱۱۲	۲۴۱۲
شهرستان شهرکرد	۷	۴۶۶	۱۱۲	۵۷۸
• بروجن	۱	۸۵	۰	۸۵
• نارسان	۰	۰	۰	۰
• لردگان	۱	۶۱	۰	۶۱
منطقه آموزش کبار	۱	۱۸	۰	۱۸

مأخذ : اداره کل آموزش و پرورش

جدول ۳۰ - دوره تکمیلی آموزش بزرگسالان شبانه استان چهارمحال و بختاری سال : ۱۳۶۱

شهرستان	تعداد مدارس	تعداد دانش آموز پسر	تعداد دانش آموز دختر	جمع
کل استان	۴	۲۲۷	۹۲	۳۱۹
شهرستان شهرکرد	۳	۲۱۸	۹۲	۳۱۰
• بروجن	۱	۹	۰	۹

مأخذ : اداره کل آموزش و پرورش

جدول ۳۱ - پنجم ابتدایی شبانه استان چهارمحال و بختاری سال : ۱۳۶۱

شهرستان	تعداد مدارس	تعداد دانش آموز پسر	تعداد دانش آموز دختر	جمع
کل استان	۱۳	۱۴۱	۸۰	۲۰۱
شهرستان شهرکرد	۱۱	۹۸	۵۵	۱۵۳
• بروجن	۱	۰	۲۵	۲۵
منطقه آموزش کبار	۱	۲۳	۰	۲۳

مأخذ : اداره کل آموزش و پرورش

توضیح : اینکه منطقه آموزش کبار جزو شهرستان شهرکرد می باشد .

جدول ۲۲ - ادارات آموزش و پرورش استان چهارمحال و بختیاری سال : ۱۳۶۱

شهرستان	تعداد پرسنل
کل استان	۶۱۸
شهرستان شهرکرد	۲۴۷
• بروجن	۱۲۱
• فارسان	۷۸
• لردگان	۹۰
منطقه آموزش کمار	۴۸
منطقه آموزشی اردل	۳۱

مأخذ : اداره کل آموزش و پرورش .

توضیح : تعداد ۶۸۳ نفر کارمند و خدمتگزار حق التدریسی و مأمورین استان در جدول فوق بحساب نیامده است .  
جدول ۲۳ - دانشجویان و فارغ التحصیلان دانشگاهها و مدارس عالی استان

سال تحصیلی	دانشجویان			جمع
	سال تحصیلی	سال تحصیلی	سال تحصیلی	
۱۳۶۲	۱۳۶۱	۱۳۶۰	۱۳۵۹	۱۲۲
۲ (مرداد ماه ۶۲)	۱۲۳	۱۲۳	۱۲۳	۱۲۲

مأخذ : دانشگاه ، دانشکده دامپزشکی شهرکرد .

جدول ۳۴ - کارکنان دانشگاهها و مدارس عالی استان

کارکنان غیر آموزشی	هیات آموزشی						جمع
	امور اداری و مالی	کتابخانه	کمک آموزش (فنی)	حق التدریس	نیمه وقت	تمام وقت	
جزء	۵	۱	۲	۲	۴	۱۰	۲۶
جمع	۱۲	۵	۱	۲	۴	۱۰	۲۶

مأخذ : دانشگاه ، دانشکده دامپزشکی .

جدول ۳۵- تعداد فارغ التحصیلان انستیتو تکنولوژی شهرکرد

سال تحصیلی	سال تحصیلی	سال تحصیلی	سال تحصیلی	سال تحصیلی	سال تحصیلی	سال تحصیلی	نام دانشگاه یا مدرسه عالی
۶۰-۶۱	۵۹-۶۰	۵۸-۵۹	۵۷-۵۸	۵۶-۵۷	۵۵-۵۶	۵۴-۵۵	انستیتو تکنولوژی شهرکرد
۱ نفر	۰	۱۱۴ نفر	۱۱۸ نفر	۹۹ نفر	۹۰ نفر	۸۸ نفر	ماده های کشاورزی

مأخذ: انستیتو تکنولوژی شهرکرد.

جدول ۳۶- دانشجویان فارغ التحصیلان دانشگاهها و مدارس عالی استان ۱۳۶۱-۱۳۶۲

فارغ التحصیلان	دانشجویان				سال تحصیلی	دانشگاه یا مدرسه عالی
	۶۲	۶۱	۶۰	۵۹		
۱۳ سال تحصیلی	۶۲*	۶۱	۶۰	۵۹	۶۰	علوم تدرستی
نفر از دانشجویان در سال ۶۲ به دانشگاه های دیگر منتقل شده اند.	۷۳	۷۹	۷۹	۷۹	۷۹	تربیت معلم
	۴۶	۴۶	۴۶	۴۶	۴۶	جمع
	۱۱۹	۱۲۵	۱۲۵	۱۲۵	۱۲۵	

مأخذ: دانشگاه آزاد مرکز شهرکرد.

جدول ۳۷- کارکنان دانشگاهی و مدارس عالی استان ۱۳۶۱-۱۳۶۲

کارکنان غیر آموزشی		هیات آموزشی					جمع	دانشگاه یا مدرسه عالی
امور اداری و مالی	خدمت گزار جز	کتابخانه	کلیک آموزشی (فتی)	پس حق التدریس	نیمه وقت	تمام وقت		
۴	۴	۲	۲ کارشناس	۰	۰	۹	۲۱ نفر	دانشگاه آزاد مرکز شهرکرد

مأخذ: دانشگاه آزاد مرکز شهرکرد.

جدول ۳۸- دانشجویان فارغ التحصیلان دانشگاهها و مدارس عالی استان ۱۳۶۱-۱۳۶۲

فارع التحصيلان				دانشجویان			دانشگاه یا مدرسه عالی
۶۲	۶۱	۶۰	سال تحصیلی ۵۹	۶۲	۶۱	۶۰	سال تحصیلی ۱۳۵۹
.	.	.	.	تعطیل بوده است			جمع ۱۱۲ نفر

مأخذ: دانشگاه آزاد بروجن .

جدول ۳۹- کارکنان دانشگاهها و مدارس عالی استان ۱۳۶۱-۱۳۶۲

کارکنان غیر آموزشی				هیأت آموزشی			جمع	دانشگاه یا مدرسه عالی
مخدختگزار جزا	امور اداری و مالی	کتابخانه	کمک من التدریس (فنی)	بیمه و وقت	تمام وقت	۶۲		
۴	۶	۲	۰	۰	۰	۴	۱۶	دانشگاه آزاد بروجن

مأخذ: دانشگاه آزاد بروجن .

جدول ۴۰- فارغ التحصیلان هنرستان فنی آیت الله... منتظری شهرکرد

رشته تحصیلی	۶۱-۶۲	۶۰-۶۱	۵۹-۶۰	۵۸-۵۹	سال تحصیلی ۵۷-۵۸
انومکانیک	۳۶	۴۱	۳۲	۵۶۰	۱۸
راه و ساختمان	۴۲	۶۲	۴۹	۴۵	۲۶
برق	۲۴	۵۹	۴۹	۴۴	۱۳
جمع	۱۰۲	۱۶۲	۱۳۱	۱۲۹	۵۷

مأخذ: هنرستان آیت الله... منتظری .

جدول ۴۱ - تأسیسات ورزشی شهرستانهای استان: ۱۳۶۱

استخرها	سائین ورزشی		استاد پیوم		شهرستان
	در دست ساخت	مورد بهره برداری	در دست ساخت	مورد بهره برداری	
ساختمان	ساختمان	ساختمان	ساختمان	ساختمان	
۲	۵	۲۳	۵	۸	کل استان
۱	۲	۱۴	۲	۴	شهرکرد
۱	۲	۵	۲	۲	بروجن
۰	۰	۳	۱	۱	فارسان
۰	۱	۱	۰	۱	لردگان

دنباله جدول ۴۱ - تأسیسات ورزشی ...

زمین	زمین والیبال	زمین فوتبال		بهت و رویداد		باشگاه ورزشی	شهرستان
		خاکی	چمن	در دست ساخت	مورد بهره برداری		
سنگینال				ساختمان	ساختمان		
۴۸	۸۹	۷۲	۴	۴	۲	۳	کل استان
۲۰	۴۶	۳۰	۳	۳	۱	۲	شهرکرد
۱۰	۲۶	۲۱	۱	۰	۱	۱	بروجن
۴	۸	۱۲	۰	۱	۰	۰	فارسان
۴	۹	۱	۰	۰	۰	۰	لردگان

مأخذ: اداره کل تربیت بدنی استان -



جدول ۴۲ - معلمان و مربیان ورزش شهرستانهای استان : ۱۳۶۱

ماه	مردم ورزشی		شهرستان
	زن	مرد	
۱۶	۱۴	۱۳۶	کل استان
۵۶	۶۰	۷۰	شهرکرد
۱۶	۴	۲۸	بروجن
۱۶	۰	۲۶	فارسان
۸	۰	۱۲	لردگان

مأخذ : اداره کل تربیت بدنی استان .

جدول ۴۳ - شرکت کنندگان در مسابقات ورزش شهرستانهای استان : ۱۳۶۱

روزنه برداری	کشتی	فوتبال	والیبال		شهرستان
			زن	مرد	
۱۰۵	۳۳۶	۱۹۵۵	۶۲	۴۵۶	کل استان
۵۰	۱۳۶	۱۰۸۰	۴۰	۲۴۰	شهرستان شهرکرد
۳۰	۸۰	۳۰۰	۲۲	۱۰۸	شهرستان بروجن
۶۰	۲۰	۲۵۰	۰	۷۲	شهرستان فارسان
۱۵	۳۰	۲۲۵	۰	۳۶	شهرستان لردگان

مأخذ : اداره کل تربیت بدنی استان

جدول ۴۴ - شرکت کنندگان در مسابقات ورزشی شهرستانهای استان سال ۱۳۶۱

شهرستان	تیم روی میز		بسکتبال		دوومیدانی		دوچرخه سواری
	مرد	زن	مرد	زن	مرد	زن	
کل استان	۲۰۰	۲۵	۱۲۳	۶۰	۲۹۵	۳۵	۵۰
شهرستان شهرکرد	۱۵۰	۱۵	۱۴۹	۳۶	۱۵۰	۲۰	۵۰
• بروجن	۵۰	۱۰	۱۰۰	۲۴	۱۰۰	۱۵	۰
• فارسان	۳۰	۰	۱۲	۰	۳۰	۰	۰
• لردگان	۲۵	۰	۱۲	۰	۱۵	۰	۰

مأخذ: اداره کل تربیت بدنی استان .

جدول ۴۵ - تأسیسات درمانی شهرستانهای استان ۱۳۶۱ (۱)

شهرستان	بیمارستان و زایشگاه		درمانگاه	آزمایشگاه داروخانه (۲)
	تعداد تخت	تعداد		
کل استان	۳۹۳	۳	۵۵	۴۹
شهرستان شهرکرد	۲۴۰	۲	۲۲	۱۳
• بروجن	۱۵۳	۱	۱۷	۸
• فارسان	۰	۰	۵	۳
• لردگان	۰	۰	۷	۵

مأخذ: سازمان منطقه ای بهداشتی استان .

جدول ۴۶ - پزشکان و دندانپزشکان شهرستانهای استان ۱۳۶۱

دندانپزشک	پزشک			شهرستان
	متخصص	عمومی	جمع	
۱۴	۲۲	۹۲	۱۲۰	کل استان
۹	۱۲	۵۱	۷۲	شهرستان شهرکرد
۵	۱۰	۲۷	۴۲	بروجن
۰	۰	۸	۸	فارسان
۰	۰	۷	۷	لردگان

مأخذ: سازمان منطقه‌ای بهداشتی استان.

جدول ۴۷ - موارد بیماریهای واگیردار دیده شد در معاینات بالینی بر حسب شهرستان ۱۳۶۱

تراکم	اورام ملتحمه غشوی		اسهال اسهال		آبله مرغان		شهرستان
	شهری	روستایی	شهری	روستایی	شهری	روستایی	
۲	۱	۱۱۷۵۹	۵۳۶۹	۳۲۲۷۸	۱۸۸۲۶	۱۵۴	جمع کل
۲	۱	۶۵۶۴	۳۳۴۹	۲۰۰۲۸	۱۵۷۰	۱۰۲	شهرستان شهرکرد
۰	۰	۵۱۹۵	۲۱۲۵	۱۳۳۴۰	۷۲۶۶	۵۲	بروجن

دنیاله جدول ۲۷- موارد بیماریهای ...

شهرستان	مرغسک		سیاه سرفه		کولس		هیپاتیت های غوطه	
	شهری	روستائی	شهری	روستائی	شهری	روستائی	شهری	روستائی
جمع کل	۲۱۰	۲۹۲	۵۶	۷۵	۳۶۷	۲۴۲	۱۶۴	۲۵۴
شهرستان شهرکرد	۷۰	۲۵۷	۱۴	۲۳	۲۹۶	۱۵۲	۶۶	۱۲۰
سرومن	۱۴۰	۳۵	۴۲	۴۲	۷۱	۸۹	۹۸	۱۲۴

مأخذ: سازمان منطقه ای بهداشتی

جدول ۴۸ - تعداد درمعات مراجعه به واحدهای درمانی بهداشتی استان برحسب ۱۷ گروه بیماری براساس طبقه بندی بین المللی (آمار مراجعه کنندگان به مراکز بهداشتی و درمانی وزارت بهداشتی) سال ۱۳۶۱

مرد و زن . تا ۶۰ سال به بالا	گروه بیماری
۵۰۷۲۶۶	جمع کل
۱۲۲۹۴۰	بیماریهای عفونی واکنش
۹۹	سرطان و سایر تومورها
۲۱۰۵۲	بیماریهای نادر داخلی، تغذیه ای و سوخت متابولیک
۱۵۴۹۶	بیماریهای خون و ایضا* خونماز
۸۲۶۸	ناراحتی های روانی
۲۸۴۲۰	بیماریهای دستگاه اعصاب و اعصاب* حسی
۱۲۶۵۳	بیماریهای دستگاه گردش خون
۱۴۲۰۵۵	بیماریهای دستگاه تنفسی
۲۹۹۴۳	بیماریهای دستگاه گوارشی

مرد و زن تا ۶۰ سال بالا	گروه بیماری
۱۵۲۷۸	بیماریهای دستگاه تناسلی و ادرار
۸۲۰۲	عوارض حاملگی، زایمان و نفاث
۱۱۷۰۴	بیماریهای پوست و ضج زبرجندی
۴۴۰۵۲	بیماریهای دستگاه عضلات، اسکلت و ضج رابطه
۱۶۴	ناهنجاریهای مادرزادی
۱۳۵	علل تلفات و بیماریهای قبل از زایمان
۲۷۸۶	علامت و حالات بد تعریف شده
۵۹۶۸	سمومیت و خودکشیها

مأخذ: سازمان منطقه ای بهداشتی استان

جدول ۴۹ - دفعات واکسیناسیون انجام شده در شهرستانهای استان ۱۳۶۱

شهرستان	دفعات واکسیناسیون	دفعات واکسیناسیون	سرخسک
کل استان	۸۴۴۶۵	۶۴۲۰۵	۴۳۲۵۹
شهرستان شهرکرد	۵۲۵۱۲	۳۹۵۶۴	۲۰۲۲۹
شهرستان بروجن	۳۱۹۵۳	۲۴۶۴۱	۱۳۰۲۷

دنباله جدول ۴۹ - دفعات واکسیناسیون ...

شهرستان	وا	فلج اطفال	حصصه	ل
کل استان	۲۶۹	۱۴۱۹۲۹	۱۰	۶۱۲۵
شهرستان شهرکرد	۲۶۹	۷۳۲۲۱	۱۰	۶۱۲۵
شهرستان بروجن	۰	۶۸۷۰۸	۰	۰

مأخذ: اداره کل منطقه ای بهداشتی استان

جدول ۵۰ - کلینیکهای تنظیم خانواده و مراجعین در شهرستانهای استان ۱۳۶۱

شهرداری		جمع		شهرستان
مراجعین	کلینیک	مراجعین	کلینیک	
۸۴۱۳۱	۹	۸۴۱۳۱	۹	کل استان
۵۸۶۸۷	۰	۵۸۶۸۷	۰	شهرستان شهرکرد
۱۲۰۹۴	۰	۱۲۰۹۴	۰	• بروج
۸۶۱۱	۴	۸۶۱۱	۴	• فارس
۴۷۳۹	۵	۴۷۳۹	۵	• لرگان

مأخذ: بهداشت و تنظیم خانواده استان .

جدول ۵۱ - آمار سارزه با بیماری تالارهای در شهرستانهای استان ۱۳۶۱

تشخیص و درمان		سارزه				شهرستان
تعداد	آزمایی خون افراد مبتلایان	تعداد خانوار	تعداد جمعیت	تعداد رتعات	تعداد روستاهای	
تعداد مشاهده شده	مشکوک (تعداد)	از دید شده	از دید شده	از روستاها	از روستاها	
۸۹۵	۶۲۵۰۲	۱۰۸۱۴۵	۴۴۰۷۳۰	۶۴	۱۰۸۷	کل استان
۴۹۴	۲۸۹۰۰	۶۵۹۹۱	۲۲۹۹۵۸	۷	۵۱۷	شهرستان شهرکرد
۴۰۱	۲۲۶۰۲	۳۵۱۱۳	۲۱۰۷۷۲	۷	۵۶۵	• بروج

دنیاله جدول ۱ - آمار مریزہ با . . .

بیماران درمان شدہ	تشخیصی و درمان			شہرستان
	بیماران درمان شدہ	محل ابتلا		
		خارج استان	داخل استان	
۸۰	۷۱۵	۱۴۰	۷۵۵	کل استان
۲۴	۴۷۰	۱۱۰	۳۸۴	شہرستان شہرکرد
۵۶	۲۴۵	۳۰	۲۷۱	ہرجن

ماخذ: بریثہ کنی مالا ریو مریزہ با بیمارہای واگیردار استان .

جدول ۵۲ - نیروی انسانی متخصص در خدمت بہداری استان ۱۳۶۱

سال	سال	سال	سال	سال	شرح
۱۳۶۱	۱۳۶۰	۱۳۵۹	۱۳۵۸	۱۳۵۷	
۶۸۱	۴۷۹	۴۰۰	۲۴۸	۲۵۵	جمع
۱۲۴	۱۱۴	۱۱۱	۲۷	۴۸	پزشک عمومی و متخصص
۶	۸	۸	۲	۲	دندانپزشک
۸	۵	۵	۳	۴	داروساز
۶	۴	۴	۰	۰	بہدار
۷۱	۶۲	۴۹	۶	۶	لیسانسہ ہای حرفہ پزشکی
۴۲۴	۲۸۶	۲۲۴	۲۰۰	۱۹۵	دیپلمہ ہای کمک پزشک

ماخذ: سازمان منطقه ای بہداری استان .



جدول ۵۲ - فعالتهای مربوط به سالم سازی محیط در شهرستانهای استان ۱۳۶۱

شهرستان	اماکن بازدید شده	گواهی بهداشت صادر شده	مراکز تهیه و فروش مواد غذایی بازدید شده	نمونه مواد غذایی آزمایش شده
کل استان	۱۹۷۱	۳۵۱	۲۳۰۵۱	۵۹۷
شهرستان شهرکرد	۷۹۷	۲۴۵	۱۴۳۳۲	۱۸۵
• بروجن	۵۲۸	۲۸	۵۲۱۵	۳۸۷
• فارس	۲۹۳	۳۷	۲۴۸۹	۵
• لردگان	۳۴۳	۴۱	۱۰۱۵	۲۰

دنباله جدول ۵۲ - فعالتهای مربوط به ...

شهرستان	مواد غذایی فاسد شده (کیلوگرم)	آزمایش کلسر آب آشامیدنی (۱)	برگترین	بازدید از تأسیسات آب مشروب
کل استان	۶۳۸۹/۳۱۰	۲۳۱۰۰	۲۴۰۲/۹	۲۰۴۵
شهرستان شهرکرد	۳۱۹۹/۸۲	۲۰۶۱۰	۱۴۵۲	۵۵۶
• بروجن	۱۲۵۱/۰۵	۱۴۲۲	۷۰۳/۱	۳۲۰
• فارس	۷۴۲/۳۵	۳۸۴	۳۵۳	۱۷۲
• لردگان	۱۱۸۸/۰۹	۶۸۴	۹۴/۸	۹۷۶

(۱) : از تستن های خالی برای درج سایر فعالتهای استفاده نمود .

• مآخذ بهداشت محیط استان .

جدول ۵۴ - تعداد افراد تحت پوشش بیمه های درمانی برحسب شهرستان ۱۳۶۱

شهرستان				کل بیمه شدگان	آمار بیمه شدگان مستقیم کل بیمه شدگان اصلی و تبعی تأمین اجتماعی
استفاده از درمان مستقیم	جمع	درمان مستقیم	جمع		
۱۷۷۰۱	۱۷۷۰۱	۱۷۷۰۱	۱۷۷۰۱	کل استان	
۱۴۶۱۲	۱۴۶۱۲	۱۴۶۱۲	۱۴۶۱۲	شهرستان شهرکرد	
۳۰۸۹	۳۰۸۹	۳۰۸۹	۳۰۸۹	بروجن	

دنباله جدول ۵۴ -

آمار بیمه شدگان سیستم غیر مستقیم						شهرستان
کارمندان دولت	مستمری بگیران تأمین اجتماعی	شمولین تأمین اجتماعی	قرارداد خاص	بازنشستگی	جمع	
۲۸۷۲۶	۴۱۴	۱۷۷۰۱	۳۳۹۳	۲۱	۵۰۲۶۵	کل استان
۲۰۳۹۲	۲۱۶	۱۴۶۱۲	۲۹۷۹	۱۵	۳۸۲۱۵	شهرستان شهرکرد
۸۳۴۳	۱۹۷	۳۰۸۹	۴۱۵	۶	۱۵۰۴۹	بروجن

مأخذ: سازمان منطقه ای بهداشتی

جدول ۵۵ - حق بیمه های دریاقتی و خسارات پرداختی شرکت سهامی بیمه ایران در استان چهارمحال و بختاری در سال ۱۳۶۱ (ارقام به هزار ریال)

نوع بیمه	حق بیمه دریاقتی	خسارت پرداختی
بدنه اتومبیل	۲۱	۰
شخص ثالث	۱۱۰۸۰	۲۴۷۸
حوادث سرشنی	۱۱۲۷	۱۰۱
جمع	۱۲۷۲۸	۲۶۷۹

مأخذ: شرکت سهامی بیمه ایران -

جدول ۵۶ - عملیات سهامی با در دست ۷۵٪ در استان چهارمحال و بختاری در سال ۱۳۶۱

شهرستان	تعداد آبادیهای سهامی شده	جمعیت محافظت شده (نفر)	تعداد مآختمان	جمع اماکن سهامی شده ثابت و متحرک	قدار سرمایه معدنی (کیلو)
کل استان	۳۶۰	۶۹۳۳۴	۱۴۳۲۵	۶۸۴۱۷	۱۱۰۰۴
شهرکرد	۸۲	۹۵۲۶	۱۴۹۴	۶۷۷۹	۹۸۹
بروجن	۲۷۳	۵۹۸۰۸	۱۰۸۳۱	۶۱۵۳۸	۱۰۰۱۵

مأخذ: اداره ریشه کنی مالاریا -

جدول ۵۷ - فعالیت مبارزه با بیماریهای آمیزش بستنیک شهرستان در استان چهارمحال و بختاری سال ۱۳۶۱

شهرستان	آزمایش سرولوژی		آزمایش مستقیم	
	آزمایش انجام شده	موارد مثبت	آزمایش انجام شده	موارد مثبت
شهرکرد	۱۲۰۵۴	۲۴	۶۰۹۶	۱
بروجن	۴۴۵۶	۱	۱۱۴۵	۱
کل استان	۱۶۵۱۰	۲۵	۷۲۴۱	۲

مأخذ: اداره ریشه کنی مالاریا -

جدول ۵۸ - مشترکین گاز طبیعی بر حسب نوع مصرف در شرکت ملی گاز ایران (در استان چهارمحال و بختیاری) سال ۱۳۶۱

شهرستان	جمع	خانگی	صنعتی	عمومی (تجارتی)
شهرستان بروجن	۲۴۵۰	۲۴۱۰	۰	۴۰

مأخذ: شرکت ملی گاز اصفهان .

جدول ۵۹ - میزان فروش گاز طبیعی بر حسب نوع مصرف در شرکت ملی گاز ایران (استان چهارمحال و بختیاری) سال ۱۳۶۱

شهرستان	جمع	خانگی	صنعتی	عمومی (تجارتی)
شهرستان بروجن	۱۲۳۰۰۰۰ مترکعب در سال	۱۲۰۰۰۰۰ مترکعب در سال	۰	۳۰۰۰۰۰ مترکعب در سال

مأخذ: شرکت ملی گاز اصفهان .

\* توضیح: جمع صرف به علت عدم وجود گستره اصلی در روستاها بروجن تقریبی است .

جدول ۶۰ - تعداد خانوارهای پذیرفته شده، بازتوان شده و مستومه گردیده واحدهای حمایت بهزیستی استان چهارمحال و بختیاری در سال ۱۳۶۱

شهرستان	خانوارهای تحت پوشش در پایان سال ۱۳۶۰	تعداد خانوارهای پذیرفته شده در سال ۱۳۶۱ بر حسب علت بی سرپرستی						
		توت سرپرست	زندانی بودن سرپرست	ازکار افتادگی سرپرست	طلاق	مفقود الاثر بودن سرپرست	سایر	
شهرکرد	۲۷۵	۲۵	۲	۱۳	۲	۱	۴	۵۷
فارس	۲۶۱	۲۹	۱	۱۱	۲	۰	۰	۵۲
بروجن ولردگان	۲۵۱	۲	۰	۲	۱	۰	۱	۷
جمع	۸۸۷	۷۷	۲	۲۶	۵	۱	۵	۱۱۷

تعداد خانوار تحت پوشش در پایان سال ۱۳۶۱	تعداد خانوار مستویه شده بر حسب علت				تعداد خانواده بازتوان شده بر حسب علت				شهرستان
	جمع	سایر	ازدواج	مستوی گيراز حالی رنگ	جمع	سایر	دریافت		
							اشتغال بکار	سرمایه کار	
۲۶۴	۴۴	۱۴	۱	۲۹	۱۶	۶	۹	۴	شهرکرد
۲۴۱	۵۶	۱۱	۲	۴۳	۱۷	۷	۱۰	۰	فارسان
۲۴۰	۱۴	۳	۷	۴	۱۴	۱	۱۲	۱	بروجن و لردگان
۸۴۰	۱۱۴	۲۸	۱۰	۷۶	۵۰	۱۴	۲۱	۵	جمع

مأخذ: سازمان بهزیستی استان چهارمحال و بختیاری .

جدول ۶۱ - توزیع فراوانی خانواده های پذیرفته شده در برنامه حمایت بهزیستی استان  
چهارمحال و بختیاری در سال ۱۳۶۱ بر حسب تعداد خانوار

شهرستان	تعداد خانوار									
	۱ نفره	۲ نفره	۳ نفره	۴ نفره	۵ نفره	۶ نفره	۷ نفره	۸ نفره	۹ نفره	۱۰ نفره
شهرکرد	۶	۳	۷	۶	۶	۶	۱۲	۷	۲	۱
فارسان	۱	۴	۴	۶	۶	۱۴	۷	۶	۲	۲
بروجن و لردگان	۱	۰	۰	۰	۱	۴	۱	۰	۰	۰
جمع	۸	۷	۱۱	۱۲	۱۳	۲۴	۲۰	۱۳	۲	۴

مأخذ: سازمان بهزیستی استان چهارمحال و بختیاری .

جدول ۶۲ - میزان کمک های پرداخت شده به خانواده های تحت حمایت بهزیستی استان چهارمحال و بختیاری در سال ۱۳۶۱

شهرستان	کمک های نقدی برپای			جمع کل پرداخت
	مستمر ماهیانه	موردی	سرمایه کار	
شهرکرد	۲۰۴۲۷۲۵۹	۵۲۳۰۹۲۰	۱۵۸۱۹۵۰	۲۷۲۶۵۵۲۹
فارسان	۱۴۱۱۳۷۵۰	۲۱۰۲۴۵۰	۲۸۳۵۶۰	۱۶۵۰۰۰۷۶۰
بروجن ولردگان	۱۲۹۰۵۲۰۰	۳۸۳۶۴۸۵	۶۰۶۷۰۰	۱۷۲۴۸۲۸۵
جمع	۴۷۴۵۶۲۰۹	۱۱۱۷۰۸۶۵	۲۴۷۲۲۱۰	۶۱۲۱۱۶۸۴

مأخذ: سازمان بهزیستی استان چهارمحال و بختیاری

جدول ۶۳ - میزان کمک های پرداخت شده به خانواده های تحت پوشش بهزیستی استان چهارمحال و بختیاری در سال ۱۳۶۱

شهرستان	تعداد خانوار که در سال ۱۳۶۱ زیر پوشش بودند (خانوار)	میزان کمک های مستمر	میزان کمک های بلاعوض (سرمایه کار و موردی کمک های غیرنقدی)	تعداد کارت درمان رایگان صادر شده
شهرکرد	۴۳۲	۲۰۴۲۷۲۵۹	۶۹۲۸۲۸۰	۱۸۲۶
فارسان	۳۱۴	۱۴۱۱۳۷۵۰	۲۳۸۷۰۱۰	۳۰۰
بروجن ولردگان	۲۵۸	۱۲۹۰۵۲۰۰	۴۴۴۳۱۸۵	۴۹۶
جمع	۱۰۰۴	۴۷۴۵۶۲۰۹	۱۲۷۵۸۴۷۵	۲۶۲۲

توضیح: هرکارت درمان رایگان شهائیرای یکبارمراحمه به پزشکان داوطلب و مراکز درمانی اعتباردارد.  
مأخذ: سازمان بهزیستی استان چهارمحال و بختیاری.

جدول ۶۴ - فعالیت طرح شهید رجایی در استان چهارمحال و بختیاری در سال ۱۳۶۱

شهرستان	تعداد روستای تحت پوشش	سالمندان تحت پوشش			میزان کمکهای نقدی و غیرنقدی	
		زن	مرد	جمع	نقدی	غیرنقدی
شهرکرد	۷۳	۱۷۴۰	۱۴۱۶	۳۱۵۶	۷۵۱۳۴۲۴۲	۲۷۹۰۰۰۸
فارسان	۱۹۹	۱۰۲۳	۱۰۹۴	۲۱۱۷	۴۶۳۳۲۷۴۷	۲۳۲۲۲۰۱۰
بروجن	۱۶۷	۱۰۴۱	۹۷۴	۲۰۱۵	۴۲۹۸۵۸۳۲	۱۹۷۸۷۴۰۸
لردگان	۲۴۸	۹۹۴	۹۴۴	۱۹۳۸	۴۸۱۰۴۳۵	۷۱۱۲۲۹۸
کل استان	۶۸۷	۴۸۰۸	۴۴۲۴	۹۲۳۲	۱۳۵۵۸۴۸۶	۱۹۲۵۹۳۳۵۵۸۴۸۶

مأخذ: سازمان بهزیستی استان چهارمحال و بختیاری

جدول ۶۵ - توزیع کودکان پذیرفته و ترخیص شده در روزهای کودک شهری شهرستانهای استان

چهارمحال و بختیاری برحسب گروههای سنی و جنس در سال ۱۳۶۱

شهرستان	تعداد کودکان		پذیرفته شده در سال ۱۳۶۱				ترخیص شده در سال ۱۳۶۱			
	در پایان سال ۱۳۶۰	در پایان سال ۱۳۶۱	بچه پسر		بچه دختر		بچه پسر		بچه دختر	
			جمع	کمتراز سه سال بیش از سه سال	جمع	کمتراز سه سال بیش از سه سال	جمع	کمتراز سه سال بیش از سه سال		
بروجن یکواحد	۱۲۹	۱۶	۱۶	۳۰	۳۱	۶۳	۲۰	۲۰	۴۱	۲۳
فارسان یکواحد	۵۰	۰	۰	۰	۳	۴	۰	۰	۲	۳
شهرکرد یکواحد	۴۸۵	۲۸	۴۴	۱۵۸	۱۴۹	۳۰۷	۱۹	۲۷	۱۴۶	۱۶۹
کل استان	۶۶۴	۴۴	۵۹	۱۷۹	۱۹۲	۳۷۴	۳۹	۵۷	۱۸۸	۲۰۴

مأخذ: سازمان بهزیستی استان چهارمحال و بختیاری

جدول ۶۶- آمار کودکان مهد های کودک مجتمع های بهزیستی روستائی در سالهای ۱۳۶۰ و ۱۳۶۱

شهرستان				تعداد مجتمع های بهزیستی روستائی و تعداد کودکان آن در سال ۱۳۶۰	تعداد مجتمع های بهزیستی روستائی و تعداد کودکان آن در سال ۱۳۶۱
شهرستان	تعداد مجتمع های بهزیستی روستائی	تعداد مجتمع های بهزیستی روستائی	تعداد کودکان	تعداد مجتمع های بهزیستی روستائی	تعداد کودکان
فارسان	۵ واحد	۵ واحد	۱۶۰ نفر	۵ واحد	۱۹۶ نفر
شهرکرد	۱۸ واحد	۱۸ واحد	۲۰۰ نفر	۱۸ واحد	۷۹۴ نفر

مأخذ : سازمان بهزیستی استان چهارمحال و بختیاری .

جدول ۶۷- خدمات اجتماعی ، فرهنگی و تبلیغاتی بهزیستی استان در سال ۱۳۶۱ استان چهارمحال و بختیاری

شهرستان	آموزش خیاطی			آموزش بافندگی با دست و ماشین			آموزش گل دوزی				
	تعداد	میزان کل	تعداد فارغ التحصیل	تعداد	میزان کل	تعداد فارغ التحصیل	تعداد	میزان کل	تعداد فارغ التحصیل		
شهرکرد	۲۶۶	۴۱۰۹	۵۸	۲۴	۲۵۵۹	۲۴	۶۵۲	۶	۲۰۶	۹	
بروجن	۴۵	۸۶۴	۱	۳۶	۲۹	۳۶	۵	۵۰۴	۱۶	۴۲۲	۲۵
فارسان	۱۷	۳۱۸	۰	۰	۰	۰	۰	۰	۰	۰	۰
کل استان	۳۲۸	۵۲۹۱	۵۹	۶۲	۲۵۹۵	۶۲	۱۱۵۶	۲۲	۶۲۸	۳۴	

مأخذ : سازمان بهزیستی استان چهارمحال و بختیاری .

توضیح : کلاسهای آموزشی شهرستان فارسان تنها در سه ماهه اول سال ۶۱ فعال بوده و بعداً بحالت تعطیل شدن مجتمع برقرار نبوده است .

کلاسهای آموزشی شهرستان بروجن در ۶ ماهه دوم سال فعالیت خود را شروع کرده است .



جدول ۶۸ - عملکرد توان بخشی و بهزیستی استان سال ۱۳۶۱

اعزام جهت درمان		اعزام جهت درمان	
وسایل طبیسی		وسایل طبیسی	
خارج		داخل	
تعداد	هزینه	تعداد	هزینه
(۱۱۷) مورد	۱۷۰۰۰۰ ریال	(۲۹) مورد	رایگان
تعداد	هزینه	تعداد	هزینه
۱۹۰۱۴۸۵ ریال			

توضیح: ضمناً یادآوری میشود بیمارستان شریعتی و امن اصفهان هزینه اعمال جراحی مددجویان معرفی شده را تقبل کرده بود و رقم ذکر شده، هزینه سفردیگرخانج ضروری جزئی دیگر است.

- آمارفوق مربوط به فعالیت مرکز توان بخشی شهید استگی شهرکرد است.
- قسمت جسمی و حرکتی و نابینایان و قسمت ذهنی است.
- مأخذ: سازمان بهزیستی استان چهارمحال و بختاری.

جدول ۶۹ - عملکرد توان بخشی استان سال ۱۳۶۱

کودکان عقب افتاده ذهنی

تعداد کودکان	تعداد مراکز
۳۰ نفر	۱- مرکز کودکان عقب مانده ذهنی شهید استگی شهرکرد (ایزوله)
۲۵ نفر	۲- مرکز کودکان عقب مانده ذهنی شهید فیاض بخش بروجن (تربیت بدنی)

آمارفوق مربوط به فعالیت دو مرکز کودکان عقب مانده ذهنی شهرستان شهرکرد و شهرستان بروجن است.

مأخذ: سازمان بهزیستی استان چهارمحال و بختاری

جدول ۲۰ - پذیرش معلولین در مرکز بین‌وتراپی در استان سال ۱۳۶۱

درمان سوانسی			شهرستان
مرد	زن	جمع	
۱۴۰	۶۷	۲۰۷	شهرکرد (مرکز بین‌وتراپی شهید امین)

مأخذ: سازمان بهزیستی استان چهارمحال و بختیاری

جدول ۲۱ - وضعیت واحدهای فعال توان بخشی بهزیستی استان چهارمحال و بختیاری

نام واحد	شهرستان مربوطه	نوع فعالیت	تعداد معلولین تحت پوشش	ظرفیت نهائس معلولین تحت پوشش	تاریخ شروع فعالیت
مجتمع توان بخشی شهید امین شهرکرد	شهرکرد	الف: نگه داری کودکان اینزولسه خرد سال ب: فیزیوتراپی روزانه	۳۰	۵۰	۲۱/۱/۶۶
		ج: سواد آموزی ناشنوایان	۸ روزانه	۳۰	۲۲/۶/۶۸
		د: معرفی به مراکز جهت تهیه کفش طبی و تحویل وسایل کمک پزشکی	۳۸۰ روزانه	۰	۱۳۶۰
		ه: سواد آموزی ناشنوایان اندرزگاه ناشنوایان	۸	۰	۰
مجتمع توان بخشی شهید فیاض بخش بروجن	بروجن	مرکز آموزش کودکان تربیت پذیر تهیه کفش طبی و تحویل وسایل کمک پزشکی	۲۶	۳۵	۲۱/۶/۶۱
		سواد آموزی و اندرزگاه ناشنوایان فیزیوتراپی در شرف تأسیس	۱۳	۳۰	۱۳۶۱

مأخذ: سازمان بهزیستی استان چهارمحال و بختیاری

جدول ۷۲ - واحدهای سازمانی و درمانی صندوق تأمین اجتماعی شهرستانهای استان ۱۳۶۱

واحدهای سازمانی	شهرستان
شعبه	
شهرکرد	کل استان شهرستان شهرکرد

مأخذ: صندوق تأمین اجتماعی استان .

جدول ۷۳ - تعداد اعضا\* و میزان سرمایه شرکتهای تعاونی شهری غیرکارگری در استان ۱۳۶۱

نوع شرکت	تعداد شرکت	تعداد اعضا* (نفر)	سرمایه (ریال)
جمع	۱۴۰	۱۷۶۵۱	۵۷۲۱۷۶۴۰۰
صرف	۱۳	۱۰۷۴۵	۲۵۵۲۸۷۹۵
مسکن	۳۷	۱۶۶۰	۵۳۴۴۰۰۰
تولیدی (کار)	۲	۳۲	۱۰۲۵۰۰۰۰
تهیه و توزیع	۸۶	۳۱۴۲	۵۱۸۹۰۳۵۱۰
صنایع دستی	۲	۲۱۲۰	۱۲۶۵۰۰۰۰

مأخذ: سازمان تعاون شهری استان .

جدول ۷۴ - تعداد شرکتهای تعاونی شهری غیرکارگری بر حسب نوع فعالیت در شهرستانهای استان ۱۳۶۱

شهرستان	جمع	صرف	مسکن	تولیدی (کار)	تهیه و توزیع	صنایع دستی
کل استان	۱۴۰	۱۳	۳۶	۲	۸۶	۲
شهرستان شهرکرد	۱۰۶	۱۱	۳۴	۰	۵۹	۲
• بروجن	۲۱	۱	۲	۲	۲۱	۰
• فارمان	۷	۱	۱	۰	۵	۰
• لردگان	۱	۰	۰	۰	۱	۰

مأخذ: سازمان تعاون شهری استان .

جدول ۷۵ - میزان سرمایه شرکت‌های تعاونی شهری زیر کارگری بر حسب نوع فعالیت در شهرستان‌های استان ۱۳۶۱

شهرستان	جمع	صـرف	سـکـن
کل استان	۵۶۲۱۷۱۲۰۰	۲۵۵۴۸۷۹۵	۵۲۴۴۰۰۰
شهرستان شهرکرد	۴۴۱۹۵۰۶۶۰	۱۷۹۵۷۲۹۵	۴۸۸۸۰۰۰
• بروجن	۱۰۲۶۰۴۶۴۵	۲۶۵۸۵۰۰	۴۵۰۰۰۰
• فارسان	۱۲۴۸۴۰۰۰	۴۹۱۲۰۰۰	۴۱۱۰۰۰
• لردگان	۲۱۰۰۰۰۰	.	.

دنباله جدول ۷۵ - میزان ...

شهرستان	تولیدی (کار)	تجهه و توزیع	صنایع دستی
کل استان	۱۰۲۵۰۰۰۰	۵۰۸۹۰۳۵۱۰	۱۲۶۵۰۰۰۰
شهرستان شهرکرد	.	۴۰۶۴۵۵۲۶۵	۱۲۶۵۰۰۰۰
• بروجن	۱۰۲۵۰۰۰۰	۹۰۶۸۸۱۴۵	.
• فارسان	.	۸۲۲۰۰۰۰	.
• لردگان	.	۲۶۰۰۰۰۰	.

مأخذ: سازمان تعاون شهری استان

جدول ۷۶ - تعداد اعضاء شرکتهای تعاونی شهری غیر کارگری بر حسب نوع فعالیت در شهرستانهای استان ۱۳۶۱

شهرستان	جمع	حرف	مکین	تولیدی (کار)	تهیه و توزیع	صنایع دستی
کل استان	۱۷۶۵۹	۱۰۷۴۵	۱۶۱۰	۲۲	۳۱۴۲	۲۱۲۰
شهرستان شهرکرد	۱۲۷۴۱	۷۱۵۸	۱۲۷۰	۰	۲۰۸۲	۲۱۲۰
• بروجن	۳۹۸۳	۲۹۸۷	۴۱	۳۴	۹۲۳	۰
• فارسان	۸۴۱	۶۰۰	۱۹۹	۰	۱۰۰	۰
• لردگان	۲۶	۰	۰	۰	۳۶	۰

مأخذ: سازمان تعاون شهری استان -

جدول ۷۷ - تعداد شرکتهای تعاونی کارگری بر حسب نوع فعالیت در شهرستانهای استان ۱۳۶۱

شهرستان	جمع	حرف	مکین
کل استان	۲	۲	۲
شهرستان شهرکرد	۲	۲	۲

مأخذ: اداره کل کار و امور اجتماعی استان -

(ریال)

جدول ۷۸ - میزان سرمایه شرکتهای تعاونی کارگری بر حسب نوع فعالیت در شهرستانهای استان ۱۳۶۱

شهرستان	جمع	حرف	مکین
کل استان	۴۹۵۷۰۰۰	۴۹۱۴۰۰۰	۴۴۰۰۰
شهرستان شهرکرد	۴۹۵۷۰۰۰	۴۹۱۴۰۰۰	۴۴۰۰۰

مأخذ: اداره کل کار و امور اجتماعی استان -

جدول ۷۹- تعداد اعضاء شركتهای تعاونی کارگری بر حسب نوع فعالیت در شهرستانهای استان ۱۳۶۱

شهرستان	جمع	صنعتی	مکان
کل استان	۵۳۰	۵۰۲	۲۸
شهرستان شهرکرد	۵۳۰	۵۰۲	۲۸

ماخذ: اداره کل کار و امور اجتماعی استان .

جدول ۸۰- مراجع قضایی شهرستانهای استان ۱۳۶۱

شهرستان	شعب دادگاه شهرستان	دادسرا شهرستان	شعب قضات		دادگاه مدنی خاص
			بازرسی	ایستاد نشسته	
شهرکرد	۴	۳	۱	۵	۱
بروجن	۱	۰	۱	۲	۰

ماخذ: اداره کل دادگستری استان .

جدول ۸۱- ادعای مطروحه در مراجع قضایی استان بر حسب حوزه قضایی ۱۳۶۱

حوزه قضایی	مسئله				کیفری ۲ جنبه			
	وارد		موجود		وارد		موجود	
	باقیمانده	در زمان جاری	باقیمانده	در زمان جاری	باقیمانده	در زمان جاری	باقیمانده	در زمان جاری
کل استان	۴۱۳۴	۶۱۷۱	۵۱۰۸	۳۱۹۷	۱۵۶۲	۱۳۵۹۳	۱۲۲۶۴	۲۷۹۱
شهرستان شهرکرد	۹۷۶	۴۶۸۰	۳۷۱۸	۱۹۳۸	۶۵۴	۶۵۱۲	۶۲۲۰	۹۴۶
بروجن	۱۶۵۸	۱۴۹۱	۱۳۹۰	۱۳۵۹	۹۰۸	۷۰۸۱	۶۱۴۴	۱۸۴۵

دنیاله جدول ۸۱ - دعاوی مطروحه . . .

مصرفات				حوزه قضائی
موجود (پایان سال)	نخستیه	وارد		
		در سال جاری	باقیمانده	
۵۵۸۴	۱۴۶۱	۱۴۹۴	۵۵۵۱	کل استان
۶۱	۸۸۰	۸۵۹	۳۲	شهرستان شهرکرد
۵۵۷۳	۵۸۱	۶۳۵	۵۵۱۹	بروجن

ماخذ: اداره کل دادگستری استان .

جدول ۸۲ - فوتبای غیرطبیعی در حوزه های قضائی استان بر حسب نوع واقعه ضحریه فوت ۱۳۶۱

سوغتی	تصادی		خفگی		فوت مشکوک	جمع	حوزه قضائی
	سایر	اتومبیل	سایر	در آب			
۲		۵۸	۲	۱۶	۶	۱۰۸	کل استان
۲	۰	۵۸	۲	۱۶	۶		شهرستان شهرکرد
-	-	-	-	-	-	-	بروجن

دنیاله جدول ۸۲ - فوتبای غیرطبیعی . . .

ریش آوار	سمیت	اندام	انتحار	قتل	سقوط	حوزه قضائی
۲	۲	۵	۲	۱۰	۲	کل استان
۲	۲	۵	۲	۱۰	۲	شهرستان شهرکرد
-	-	-	-	-	-	بروجن

ماخذ: اداره کل دادگستری استان .

جدول ۸۲ - موقوفات شهرستانهای استان ۱۳۶۱

تعداد رقبسات		تعداد موقوفات	شهرستان
مستقل	مزدوی متصرفی		
۳۸۰	۲۸	۴۰۸	کل استان
۳۷۰	۲۶	۳۹۶	شهرستان شهرکرد
۱۱۰	۲	۱۱۲	بروجن

ماخذ: اداره کل اوقاف استان .

جدول ۸۳ - هزینه های امور خیریه اوقاف شهرستانهای استان ۱۳۶۱

شهرستان	جمع	عمرانی	مذهبی	بفایع شرکته
کل استان	۲۹۶۲۷۸۰	۲۸۷۷۸۷۰	۸۵۰۰۰	۱۱۰۳۲۵۰۲
شهرستان شهرکرد	۲۹۶۲۷۸۰	۲۸۷۷۸۷۰	۸۵۰۰۰	۱۱۰۳۲۵۰۲

ماخذ: اداره کل اوقاف استان .

جدول ۸۴ - سینما، تئاتر و تعداد تماشاگران در شهرستانهای استان ۱۳۶۱

شهرستان	سینما		تئاتر	
	تعداد	تماشاگر	تعداد	تماشاگر
کل استان	۲	۷۲۰۰۰	۲	۲۰۷۰۰
شهرستان شهرکرد	۱	۴۸۰۰۰	۲	۲۰۷۰۰
بروجن	۱	۲۴۰۰۰	۰	۰

ماخذ: اداره کل ارشاد اعلی استان .



جدول ۸۶ - موزه ها و کتابخانه های عمومی شهرستانهای استان ۱۳۶۱

کتابخانه های عمومی			شهرستان
تعداد	کتاب موجود	اعضا (تقری)	
۱۳ واحد	۲۸۴۶۳	۷۲۷۷	کل استان
۷	۲۵۱۲۶	۲۴۰۴	شهرستان شهرکرد
۳	۵۵۲۲	۱۱۹۸	بروجن
۲	۴۸۴۵	۲۳۲۷	فارسان
۱	۲۹۷۰	۳۴۸	لردگان

مأخذ: اداره کل ارشاد اسلام استان

جدول ۸۷ - توزیع اراضی کشاورزی در مناطق روستایی استان ۱۳۶۱ هکتار

سال	نیات سالانه		نیات علوفه ای		آبش	
	آبی	دیم	آبی	دیم	آبی	دیم
کل استان	۸۰۷۹۷	۶۵۸۷۴	۲۰۰۱۴	۷۳۸۴۰	۸۹۵۴۰	-

دنباله جدول ۸۷ - توزیع اراضی ...

سال		نیات دائمی	نیات غیردائم
کل استان		۵۹۵۰	۴۰۰۰

مأخذ: اداره کل کشاورزی و عمران روستایی استان

جدول ۸۸ - توزیع اراضی کشاورزی در مناطق روستایی استان چهارمحال و بختیاری مساحت به هکتار

سال	نیات سالانه		نیات طلوفه		آبیستن		نیات دائمی	نیات غیرمثمر
	آبی	دیم	آبی	دیم	آبی	دیم		
۱۳۵۰	۲۲۱۱۱	۹۱۷۹۳	۶۵۹۶	۴۱۰۰	۲۳۴۰۰	۹۸۷۹۱	۲۱۲۲	۱۱۹۶
۱۳۵۱	۴۱۲۰۰	۹۱۶۰۰	۸۵۰۰	۳۵۰۰	۷۶۵۰۰	۹۱۴۰۰	۳۱۰۰	۱۶۰۰
۱۳۵۲	۳۲۸۴۰	۱۶۱۶۸	۹۲۸۸	۶۵۸۹	۲۸۴۲۰	۹۶۶۸۶	۵۸۱۳	۳۰۶۲
۱۳۵۳	۴۴۷۵۰	۹۰۳۴۶	۹۵۰۳	۳۱۵۵	۲۲۵۲۲	۹۶۶۱۶	۸۴۱۶	۲۴۲۰
۱۳۵۴	۵۱۷۵۰	۹۴۱۴۵	۹۵۹۳	۴۳۳۱	۲۶۶۱۳	۹۳۸۶۷	۹۰۳۶	۱۹۰۶۴
۱۳۵۶	۵۴۳۵۳	۸۶۴۲۰	۰۰۰	۰۰۰	۳۹۳۰۱	۸۱۱۱۳	۸۰۸۸	۰۰۰
۱۳۵۸	۸۲۱۷۴	۶۶۷۵۸	۰۰۰	۰۰۰	۶۰۲۰۱۶	۷۴۱۲۸	۶۰۴۹	۰۰۰
۱۳۵۹	۷۶۸۵۳	۸۱۳۲۹	۰۰۰	۰۰۰	۶۰۶۱۰۹	۷۴۲۰۹	۵۷۱۳	۰۰۰
* ۱۳۶۰ *	۱۳۶۲۱	۰۰۰۰۰	۲۰۰۰۰	۰۰۰	۰۰۰۰۰	۰۰۰۰۰	۰۰۰	۰۰۰
* ۱۳۶۱ *	۸۰۷۱۷	۶۵۸۷۶	۳۰۰۱۴	۷۳۸۴۰	۳۵۶۸۰	۴۵۶۰۱	۵۹۵۰	۴۰۰۰

ماخذ: مرکز آمار ایران - اداره کل کشاورزی و عمران روستایی

جدول ۸۶ - سطح کاشت و تولید محصولات کشاورزی استان چهارمحال و بختاری سال ۱۳۶۱ (هکتار - تن)

نام محصولات	سطح کاشت			تولید		
	جمع	آبی	دیم	جمع	آبی	دیم
گندم	۶۲۸۰۱	۲۷۷۶۶	۲۵۰۳۲	۸۱۷۵۱	۶۰۸۱۴	۲۵۹۳۷
جو	۲۰۵۸۶	۷۰۰۸	۱۲۵۷۸	۲۹۲۸۹	۱۸۴۱۹	۱۰۹۷۰
برنج	۵۴۴	۵۴۴	۰	۱۷۲۵	۱۷۲۵	۰
چغندر رنده	۱۴۳۴	۱۴۳۴	۰	۲۴۸۱۶	۲۴۸۱۶	۰
سبب زمینی	۵۹۲	۰	۰	۲۸۲۲	۰	۰
پياز	۱۵	۰	۰	۲۰۴	۰	۰
سایر محصولات عده استان						
علوفه آبی	۱۲۰۹۴	۱۲۰۹۴	۰	۵۸۷۶۹	۵۸۷۶۹	۰
حبوبات	۲۲۳۰	۰	۰	۸۵۴	۰	۰
انگور آبی	۲۹۵۲	۲۹۵۲	۰	۲۹۱۵۷	۲۹۱۵۷	۰

مأخذ: مرکز آمار ایران

جدول ۹۰ - توزیع اراضی در ایالتان بر حسب طبقات آبادی آمارگیری کشاورزی سال ۱۳۶۱  
واحد: هکتار

ساخت محصولات	ساخت آبی		ساخت محصولات مالانده		طبقات
	دیم	آبی	دیم	آبی	
۷۲۲	۲۶۱۱	۷۵۵	۴۶۱۹	۱۵۱۸	طبقه ۱
۲۱۱	۱۷۹۲	۲۲۸	۱۸۶۴	۳۸۸۳	طبقه ۲
۵۲۵	۱۲۲۵	۹۴۳	۳۸۱۴	۳۰۵۳	طبقه ۳
۴۰۷	۵۲۲۴	۴۱۲۲	۵۱۲۸	۲۹۸۲	طبقه ۴
۲۸۷	۱۰۵۹۱	۱۶۰۱	۱۲۱۱۵	۲۶۴۷	طبقه ۵
۲۱۱۲	۵۱۴۷	۸۵۲۱	۷۵۹۳	۲۳۲۴۴	طبقه ۶
۲۶۳۹	۹۱۴۸	۳۱۰۳	۷۵۸۲	۵۲۳۰	طبقه ۷
۸۰۹	۹۸۶۳	۴۴۲۱	۹۰۷۱	۸۹۱۹	طبقه ۸
۷۷۲۳	۴۵۶۰۱	۲۴۸۱۱	۵۱۷۸۴	۵۱۵۷۶	جمع استان

ساخت: مرکز آمار ایران

جدول ۹۱ - مساحت و تولید و مقدار برنج محصولات عمده استان بر حسب طبقات آبادی سال  
هکتار : کیلوگرم

۱۳۶۱

گرم						طبقات
دیسم			آبی			
مقدار برنج	تولید	مساحت	مقدار برنج	تولید	مساحت	
۲۷۹۰۷۲	۱۹۲۱۹۶۷	۳۶۶۰	۱۱۴۴۷۰	۱۳۲۲۶۹۴	۳۶۸	طبقه ۱
۱۰۰۶۲۷	۸۱۶۶۷۰	۱۸۶۴	۶۶۴۰۴۱	۲۸۶۷۷۶۷	۲۲۱۰	طبقه ۲
۱۰۹۰۶۲	۹۰۲۰۶۳	۲۶۶۲	۳۰۹۷۰۴	۴۷۰۷۹۸۱	۳۳۰۷	طبقه ۳
۵۴۹۱۱۷	۲۰۳۸۱۲۶	۲۷۴۰	۶۳۰۶۲۰	۵۵۵۷۹۹۲	۲۲۹۸	طبقه ۴
۱۲۰۰۰۲۸	۶۷۷۴۰۳۸	۷۰۶۳	۴۷۶۴۴۲	۴۰۹۸۳۰۴	۱۲۸۰	طبقه ۵
۵۴۰۸۰۹	۳۷۱۳۰۹۹	۴۶۷۰	۳۴۱۳۴۴۰	۳۳۱۱۶۱۱	۱۲۴۴	طبقه ۶
۵۷۵۲۵۲	۴۲۹۸۶۰۰	۵۰۲۰	۸۱۰۲۱۱۷	۷۳۰۵۲۰۲	۳۰۸۲	طبقه ۷
۶۲۸۴۰۲	۴۹۱۹۷۹۶	۶۸۸۸	۱۲۷۱۸۰۲	۱۲۳۱۶۱۳	۴۹۰۹	طبقه ۸

جـ و						طبقات
ديسمبر			آسي			
مقدار سذر	توليد	ساعت	مقدار سذر	توليد	ساعت	
۲۴۱۰	۱۸۰۷۴۹	۶۰۲	.	.	.	طبقه ۱
.	.	.	۱۶۲۹۹۸	۱۰۰۴۶۱۷	۵۴۶	طبقه ۲
۲۵۸۷۵	۲۱۵۶۲۵	۴۳۳	۱۹۰۶۳۲	۲۸۸۱۱۸۱	۶۹۶	طبقه ۳
۵۰۴۳۱۷	۱۹۰۱۵۴۱	۲۲۸۲	۸۹۵۱۰	۱۰۲۲۵۳۲	۲۶۲	طبقه ۴
۶۴۷۵۸۲	۲۹۹۴۵۱۲	۳۶۰۵	۹۱۷۶۲	۹۱۰۵۲۶	۲۲۰	طبقه ۵
۲۵۲۷۷۲	۱۴۰۲۲۲۲	۲۲۷۷	۹۲۰۰۲۲	۷۰۹۱۷۴۹	۳۲۳۳	طبقه ۶
۲۱۷۸۸۵	۱۹۷۱۰۴۸	۲۲۴۹	۱۷۳۵۴۶	۱۷۵۳۶۰۲	۴۶۲	طبقه ۷
۱۶۷۱۵۶	۱۲۰۲۹۵۸	۲۰۲۱	۲۲۹۴۹۷	۲۷۰۴۶۲۶	۱۲۸۹	طبقه ۸

دنیاله جدول ۹۱ - مساحت و تولید و ...

طبقات	چغندر رقند		سیب زمینی آبی و دیم		بهار آبی و دیم		برنج	
	مساحت	تولید	مساحت	تولید	مساحت	تولید	مساحت	تولید
طبقه ۱	۰	۰	۴۰	۹۱۵۸۰	۰	۰	۰	۰
طبقه ۲	۰	۰	۲۶	۰	۰	۰	۰	۰
طبقه ۳	۰	۰	۰	۰	۰	۰	۰	۰
طبقه ۴	۰	۰	۰	۰	۰	۰	۱۰۴	۴۳۵۸۱۷
طبقه ۵	۲۹	۸۷۷۵۰۰	۱۸	۲۵۴۴۲۵	۰	۰	۲۴۱	۸۲۹۱۰۲
طبقه ۶	۱۰۴۶	۲۰۱۱۲۵۹	۱۰۳	۲۰۵۵۸۷	۰	۰	۲۰	۲۲۰۹۷
طبقه ۷	۰	۰	۲۲۴	۲۳۲۰۰۰	۱۵	۴۲۸۷۴	۱۱۲	۳۵۲۲۹۷
طبقه ۸	۳۵۹	۱۷۴۴۳۲۱	۸۱	۲۳۷۷۲۲	۰	۰	۱۶	۴۲۰۵۲

ماخذ: مرکز آمار ایران

جدول ۹۲ - سطح کاشت و تولید محصولات رانشی استان در سالهای مختلف

نام محصول	۱۳۵۹		۱۳۶۰		۱۳۶۱	
	سطح کاشت	تولید	سطح کاشت	تولید	سطح کاشت	تولید
میوه‌های درختدار (۱)	۶۸۲	۳۱۰۰	۷۰۲	۳۲۲۰	۱۴۸۲	۷۱۰۲
میوه‌های همنته‌دار (۲)	۳۶۲	۲۲۰۰	۳۵۸	۲۲۵۰	۸۶۸	۱۹۳۲
انگور	۳۵۸۰	۳۱۰۰۰	۳۵۴۰	۲۳۵۴۰	۳۲۴۵۰	۲۷۶۱۰
بادام	۱۰۱۷	۱۱۰۰	۱۰۲۵	۱۱۲۰	۸۸۲	۱۹۲۳
گردو (۳)	۱۹	۲۵	۲۱	۵۵	۱۵۹	۲۱۶
انجیر و انار	۵	۱۸	۵	۲۰	۵۹	۱۷۳

(۱) - شامل سیب - کلابی - به و زاین قبیل می‌باشد .

(۲) - شامل زردآلو - شلیل - شفتالو - هلو - انواع آلو و گوجه - گیلاس و آلبالو و زایسن

قبیل می‌باشد .

(۳) - واحد یک صد هزار عدد می‌باشد .

مأخذ: مرکز آمار ایران و اداره کل کشاورزی و عمران روستایی استان .



جدول ۹۳ - تعداد تراکتورهای ارگانهای انقلابی و دولتی موجود در استان تا پایان سال ۱۳۶۱  
واحد - دستگاه

انواع تراکتور	رومانس	مس	چاندیر	نیات و کپن	کمپاین وکلادی و چاندیر	تراکتور هولدینگ	بیکرها	سال	کمترشکن	ارگان	
										۴۴۵	۲۱۳۰ و ۴۲۳۰
جمع کل	۵۵	۶	۵	۲	۱	۴	۳	۱	۱		
مرکز خدمات روستایی استان	۲۴	۶	۲	۱	۰	۴	۰	۰	۰		
اداره کل کشاورزی استان	۲۰	۰	۱	۲	۰	۱	۳	۰	۰		
سرجنگل اریکل	۹	۰	۲	۰	۱	۰	۰	۱	۱		
مرکز مشاوره	۲	۰	۰	۰	۰	۰	۰	۰	۰		

مأخذ: اداره کل کشاورزی استان

جدول ۹۴ - تعداد ادوات کشاورزی مورد استفاده در استان به تفکیک شهرستان تا آخر سال ۱۳۶۱

نوع ادوات	گا و آهن	دیسک	تریلر	فارور	خرمنکوب	نهرکن	مزیند	قاز	بذرپاش	بیل تراکتوری	شهرستان	
											۲۰۰	۵۵۰
شهرکرد	۲۰۰	۲۰۰	۴۴۰	۷۵	۲۳۰	۱۸	۲۴	۱۴	۱	۲		
فارسان	۹۰	۲۱۰	۱۵۰	۱۵	۱۰۰	۶	۵	۳	۰	۰		
لردگان	۱۱۰	۳۴۰	۲۷۰	۵۴	۲۰۰	۱۱	۱۶	۸	۲	۰		
بروجن	۲۵۰	۵۸۰	۲۲۰	۶۴	۲۵۰	۲۶	۳۰	۱۲	۱۰	۰		

مأخذ: اداره کل کشاورزی استان

جدول ۹۵ - ماشین آلات عمده و سایر اوقات کشاورزی فروخته شده که برای آنها شناسنامه صادر شده است توسط بنگاه توسعه ماشینهای کشاورزی منطقه (۱) ۱۳۶۱ (در بنگاه)

تراکتور	سال
۲۰۴ انیسور سال	سال ۱۳۶۱
۱ جاندرمدل ۹۲۰	۱۳۶۱ "
قیات ۵	۱۳۶۱ "
۲ مس فرگوسن مدل ۱۳۵	۱۳۶۱ "
۸ مس فرگوسن مدل ۲۸۵	۱۳۶۱ "

مأخذ: بنگاه توسعه ماشینهای کشاورزی منطقه .  
(۱) منطقه شامل ...

جدول ۹۶ - مساحت و ظرفیت مراتع و تعداد پروانه های صادره برای چرا در استان ۶۲-۱۳۶۱

تعداد پروانه صادر شده	ظرفیت چرا بر حسب تعداد دام (رأس)	مساحت مراتع بازدید شده (هکتار)	سال
در سال ۶۱ مراتع معیزي نشده	-	-	۱۳۶۱
۱۳۶۲ (تعداد)	۹۲۳۲۹	۱۴۲۰۲۵	۱۳۶۲ *

مأخذ: سرچنگداری کل استان . \* سال ۱۳۶۲ تا آخر دیماه میباشد .

جدول ۹۷ - مساحت جنگلکاری و نهالستان و طرحهای جنگلداری استان ۱۳۶۱

مساحت نهالستانهای احداث شده (هکتار)	مساحت جنگلکاریها (هکتار)	سال
۳۵	۱	۱۳۶۱

مأخذ: سرچنگداری کل .

جدول ۹۸ - اقدامات انجام شده در زمینه آبخیزداری در استان ۱۳۶۱

شهرستان	نهالکاری (هکتار)	بذر پاشی (هکتار)	جاده سازی (کیلو متر)	جمع آوری بذر (کیلوگرم)	کانال کشی (متر)	مراقبت و آبیاری (هکتار)
شهرکرد	۱۶۰۰ اصله	۱۳	۲	.	۲۰۰۰	۴۰
لردگان	-	-	.	.	۶۰ متره عمق ۲ متر	.

در بناله جدول ۹۸ - اقدامات انجام شده . . .

شهرستان	احداث منبع ذخیره آب	احداث سد انحرافی	احداث خزان	آبرسانی ولوله کشی
شهرکرد	۲۴۰ متر مکعب	۲۶۰ متر مکعب	۸ هکتار	.
لردگان	.	.	.	نسب ۳۲ دستگاه موتور پمپ و ۳۶۰ متر ولوله کشی در چیم های بازرگان و ویرود سوک

مأخذ : سرچنگداری گل .

جدول ۹۹ - اقدامات انجام شده توسط اداره مرتع استان چهارمحال و بختیاری

سال	تهیه طرح مرتع داری	کشت علوفه در نقاط مناسب	اصلاح مراتع از طریق کشت مستقیم بذر	اصلاح مراتع از طریق ذخیره نزولات آسمانی	حفر جابه عمیق
۱۳۶۱	۸۵۰۰ هکتار	۱۲۸/۱۵ هکتار	۱۶۰ هکتار	.	۲ حلقه
۱۳۶۲	۱۱۰۰۰	۴۹/۵	۱۵۲۷	۱۶۰۰ هکتار	.

دنباله جدول ۹۹ - اقدامات انجام شده ...

سال	حفرچساره مالداری و افقی	احداث آبشخور	تهیه و فروش یونجه خشک	تهیه و فروش جو	اصلاح مراتع از طریق کود پاشی
۱۳۶۱	۱۰ حلقه	۱ دستگاه	۲۸۰-۳۰ کیلو	۱۴۹۷۰ کیلو	
۱۳۶۲	۱۵ -	۵۰ -	۴۹۶۹۶ *	۲۰۰۰ *	۵۰۰ هکتار

مأخذ: سرچنگداری کل استان - توضیح اینکه سال ۶۲ تا آخر دیماه میباشد.

جدول ۱۰۰ - شرکتهای تعاونی روستایی شهرستانهای استان ۱۳۶۱

شهرستان	تعداد	اعضا* (نفر)	سرمایه (هزارریال)	وام پرداختی	
				تعداد	مبلغ (هزارریال)
کل استان	۵۰	۶۱۱۵۵	۲۴۴۹۴۰	۲۴۶۵۱	۸۲۱۴۱۶
شهرستان شهرکرد	۲۶	۳۵۹۴۹	۱۳۹۷۵۴	۱۴۱۲۳	۴۹۹۹۷۹
شهرستان بروجن	۲۴	۲۵۲۰۶	۱۰۵۱۸۶	۱۰۵۲۸	۲۳۱۴۳۷

دنباله جدول ۱۰۰ - شرکتهای تعاونی روستایی ...

شهرستان	مانده بدهی* (هزارریال)	زخیره قانونی (هزارریال)
کل استان	۹۶۵۸۲۴	۸۸۵۵۷
شهرستان شهرکرد	۵۰۱۴۴۵	۵۴۴۶۶
شهرستان بروجن	۴۶۴۳۸۹	۳۴۰۹۱

مأخذ: سازمان تعاون روستایی استان .

\* مانده بدهی مربوط به بدهی اعضا\* شرکتهای میباشد

جدول ۱۰۱ - ظرفیت تولید قند و شکر کارخانه های قند استان ۱۳۶۱

نام کارخانه	ظرفیت (تن شبانه روز)	تعداد روز کار در سال	تولید (تن)	
	چغندر قند		شکر	
کارخانه قند چهارمحال	۱۰۰۰	۶۰	۲۸۰۰	۲۸۰۰

مأخذ: کارخانه قند هفشجان .

جدول ۱۰۲ - توزیع قند و شکر برحسب ماه در استان ۱۳۶۱ - ۱۳۶۰ (تن - هزارریال)

ماه	قند (تن)	
	۱۳۶۱	۱۳۶۰
جمع	۹۰۷۲۹۲۶	۸۱۰۰۵۸۹۷
فروردین	۱۱۷۰۹۰	۴۹۱۵۲۹
اردیبهشت	۸۸۴۸۶۶	۵۲۱۷۱۱
خرداد	۴۱۳۲۰۴	۸۰۷۸۷۴
تیسر	۶۲۹۴۹۷	۶۴۵۸۰۵
سرداد	۸۶۸۸۱۸	۹۰۸۷۲۳
شهریور	۸۳۱۹۵۳	۷۷۱۹۱۶
مهر	۶۶۴۶۰۶	۳۹۸۶۵۴
آبان	۱۱۶۵۹۷۰	۸۵۴۶۹۱
آذر	۷۹۷۰۰۳	۶۹۶۰۱۶
دی	۹۰۷۴۰۱	۵۲۷۶۳۴
بهمن	۹۲۷۷۹۳	۶۸۸۹۶۰
اسفند	۸۶۸۱۲۵	۷۹۲۳۷۴

دنیاله جدول ۱-۲ - توزیع قند و شکر . . .

متر (تین)		ماه
۱۳۶۱	۱۳۶۰	
۵۴۴۰۷۶۱	۹۲۷۸۰۱۱	جمع
۲۵۶۹۵۲	۷۰۹۲۵۰	فروردین
۶۷۰۹۰۲	۸۸۶۱۱۵	اردیبهشت
۵۱۶۴۹۵	۹۹۶۲۵۸	خرداد
۲۴۶۷۹۵	۸۲۲۷۸۱	تیر
۲۸۲۴۲۵	۷۹۱۲۴۴	مرداد
۲۷۲۵۲۷	۱۰۱۸۲۱۲	شهریور
۵۲۰۱۲۲	۶۸۷۸۰۱	مهر
۴۷۰۱۷۱	۷۹۱۰۶۰	آبان
۴۲۴۵۸۵	۷۹۴۸۹۲	آذر
۴۲۱۵۷۷	۷۲۴۸۸۴	دی
۴۵۵۰۰۰	۶۲۸۸۲۹	بهمن
۴۶۶۷۰۸	۵۰۴۴۲۶	اسفند

ماخذ: اداره کل قند و شکر .

جدول ۱-۳ - معادن در حال بهره برداری شهرستانهای استان ۱۳۶۱

سنگ گچ	شهرستان
	کل استان
سنگ گچ گوجان	شهرستان فارس

ماخذ: اداره کل معادن استان .

جدول ۱۰۴ - فروش انواع تنباکو توتون توسط رخانبات در استان ۱۳۶۰-۱۳۶۱ (کیلوگرم-ریال)

سال ۱۳۶۱		سال ۱۳۶۰		نوع
ارزش هر کیلوگرم	مقدار کیلو	ارزش هر کیلوگرم	مقدار کیلو	
۱۶۰	۱۵۰۰	۱۶۰	۵۴۴۵	تنباکو خوانساری
۲۲۰	۲۲۵	۲۲۰	۹۴۵	نیکوب
۲۲۰	۲۱۹۴۵	۲۲۰	۱۵۴۳۵	هکان ویژه توتون
۱۳۰	۲۶۱۵	۱۳۰	۶۴۵	درجه یک
		۱۱۰	۱۲۰	درجه دو

ماخذ: رخانبات .

جدول ۱۰۵ - فروش انواع سنگار توسط رخانبات در استان ۱۳۶۰-۱۳۶۱ (هزار نخ-ریال)

سال ۱۳۶۱		سال ۱۳۶۰		نوع
ارزش هر هزار نخ ریال	تعداد نخ	ارزش هر هزار نخ ریال	تعداد نخ	
۲۰۰۰	۲۱۹۵۴۰۰۰	۲۰۰۰	۱۴۹۳۰۰۰۰	زد
۲۵۰۰	۲۲۵۰۰۰۰	۲۵۰۰	۲۸۵۰۰۰	زین
		۲۵۰۰	۹۰۵۰۰۰	آسیا
۱۵۰۰	۴۵۰۰۰	۱۵۰۰	۴۰۵۰۰۰	همایلتردار
۱۰۰۰	۱۲۰۵۰۰۰۰	۱۰۰۰	۵۲۲۰۰۰۰	هما . ه . عدری
۱۲۰۰	۱۱۷۱۲۰۰۰	۱۲۰۰	۷۵۰۴۰۰۰	بیضی
۱۰۰۰	۱۷۹۴۰۰۰۰	۱۰۰۰	۱۰۶۲۰۰۰۰	ویژه ۲۰ عدری
۲۷۵۰	۹۰۲۹۰۰۰	۲۷۵۰	۸۲۶۰۰۰	شیراز
۲۵۰۰	۲۱۹۲۸۰۰۰	۲۵۰۰	۲۲۲۷۰۰۰۰	آزادی
۴۲۵۰	۲۹۴۴۰۰۰۰	۴۲۵۰	۱۴۰۲۰۰۰۰	بهن
		۲۰۰۰	۴۰۰۰۰۰	وینستون

ماخذ: رخانبات .

جدول ۱۰۶ - تعداد کتابخانه و کتاب و عضو زکاتین پرورش فکری کودکان و نوجوانان استان  
چهارمعال و سختیاری  
سال ۱۳۶۱

شهرستان	کتابهای به امانت داره شده	تعداد مراجعه کتابخانه	تعداد کتابخانه	تعداد کتابهای موجود	تعداد عضودر شهر	تعداد عضو درروستا
کل استان	۳۴۷۲۲	۶۶۶۹۰	۲	۱۶۵۱۰	۹۲۳۲	* يك واحد سيار
شهرستان شهرکرد	۱۷۴۴۷	۳۶۵۵۶	۱	۹۰۰۰	۵۲۶۸	
بروجن	۱۷۲۷۵	۳۰۱۳۴	۱	۷۵۱۰	۳۹۶۵	

\* توضیح: يك واحد سيارروستایی تعداد ۶۰ پایگاه فرهنگی را در سطح شهرستان شهرکرد زیر پوشش دارد و هر پایگاه بین ۲۰۰ الی ۳۰۰ نفر عضو دارد هر ۲۰ الی ۳۰ روز تعویض کتب میگردد.  
ماخذ: کانون پرورش فکری کودکان و نوجوانان استان.

جدول ۱۰۷ - تعداد فیلههای نمایش داده شده و نمایشگاه عکس کانون پرورش فکری کودکان و  
نوجوانان استان چهارمعال و سختیاری  
سال ۱۳۶۱

شهرستان	تأثیر اجرا شده	تعداد حلقه نمایش داده شده	تعداد تقاضای عکس و پوستر	تعداد نمایشگاه عکس و پوستر
کل استان	۲	۴۸	۱۸۶۴	۹
شهرستان شهرکرد	۲	۳۰	-	۵
بروجن	۰	۱۸	۱۸۶۴	۴

ماخذ: کانون پرورش فکری کودکان و نوجوانان استان.



جدول ۱۰۸ - ظرفیت وسعت انواع مولد های برق و شرکت برق منطقه ای شهرستانهای استان

۱۳۶۱

شهرستان	نوع مولد	گازوشیل	ظرفیت اسی (کیلووات) (۱)	ظرفیت قابل بهره برداری (کیلووات) (۲)	حد اکثر بار همزمان (کیلووات)	ضریب بار درصد (۳)
کل استان		۱۴۸۷	۵۰۵۵	۳۶۴۰	۲۰۱۵	
شهرستان شهرکرد	دیزل	۷۲	۲۰۰۰	۸۰۰	۶۰۰	۸۶/۶۴
• بروجن	دیزل	۵۰۸	۸۸۰	۷۴۰	۴۶۰	۹۹/۱۷
• فارسان	دیزل	۳۵	۱۷۵	۱۰۰	۵۵	۸۵/۶۲
• لردگان	دیزل	۸۷۲	۲۰۰۰	۲۰۰۰	۹۰۰	۷۲/۵۲

مأخذ: شرکت سهامی برق منطقه ای استان چهارمحال و بختیاری

(۱) قدرت نصب شده مولد (متون ظرفیت اسی)

(۲) براساس نیروی تحویل به شبکه (متون ضریب بار)

جدول ۱۰۹ - میزان برق تولید شده، خریداری شده و تحویل شده به شبکه در شهرستانهای استان ۱۳۶۱

شهرستان	تولید کل	صرف داخلی نیروگاه	تولید خالص	خریداری شده	تحویل به شبکه
کل استان	۴۳۵۸۷۳۶	۶۹۰۲۳۰	۳۶۶۸۵۰۶	۹۸۵۰۰۰۰۰	۱۰۰۰۵۱۴۳۶۱
شهرستان شهرکرد	۲۰۳۶۱۰	۳۷۲۳۴	۱۷۶۳۷۶	۹۸۵۰۰۰۰۰۰	۹۸۶۷۶۳۷۶
• بروجن	۱۶۶۸۰۴۹	۱۳۹۰۵	۱۶۵۴۱۴۴	•	•
• فارسان	۷۸۷۱۳	۱۱۳۱۵	۷۷۳۹۸	•	۱۷۳۹۸
• لردگان	۲۴۰۸۳۶۴	۲۳۷۷۷۶	۱۷۷۰۵۸۸	•	۱۷۷۰۵۸۸

مأخذ: شرکت سهامی برق منطقه ای چهارمحال و بختیاری

جدول ۱۱۰ - میزان فروش برقی به تفکیک موارد مصرف در شهرستانهای استان ۱۳۶۱

شهرستان	جمع	عمومی	صنعتی	خانگی	کشاورزی
کل استان	۸۰۰۲۴	۱۲۶۰۴	۳۹۸۴	۴۳۹۰۲	۵۲۲۸
شهرستان شهرکرد	۶۲۱۹۸	۹۰۵۴	۱۷۳۰	۲۲۷۲۷	۴۸۴۷
• بروجن	۱۷۸۱۶	۳۵۵۰	۲۵۴	۹۱۷۶	۲۸۱

دنباله جدول ۱۱۰ - میزان فروش برقی ...

شهرستان		معاپسر	خیریه و مساجد
کل استان		۷۴۷۴	۱۱۰۲۲
شهرستان شهرکرد		۵۶۵۴	۸۱۸۷
• بروجن		۱۶۲۰	۲۸۴۵

ماخذ: شرکت سهامی برق منطقه ای استان چهارمحال و بختیاری .

توضیح (۱) - فروش برقی شهرستان شهرکرد و شهرستان فارسان تواما\* و شهرستان بروجن ولردگان  
 مهم میباشد .

توضیح (۲) - برقی خریداری توسط شهرستان شهرکرد و برقی شهرستان فارسان را نیز نامین میباشد .

توضیح (۳) - با توجه باینکه برقی بروجن از طریق دو خط سیمت کیلووات شهرضا (نمشه) و زرین شهر

تقذیه میگردد و مقدار برقی خریداری آن از آمپری شهرستان بروجن موجود نمیشد .

جدول ۱۱۱ - مشخصات فنی مراکز ادیوئی استان ۱۳۶۱

فرکانس (کیلوهرتز) (تن)	تعداد	طول متر	قدرت فرستنده (کیلووات)		تاریخ افتتاح		مرکز
			اصلی	نقد	ماه	سال	
۱۴۸۵	۱	۲۰۲	یک	یک	۱۳۵۸	۱	رادپوشهرکرد

مأخذ: صداوسیما جمهوری اسلامی ایران، مرکز شهرکرد.  
جدول ۱۱۲ - مشخصات فنی رادپوشهرکرد سال ۱۳۶۱

مشخصات فنی		تعداد	مرکز
تعداد	قیمت		
۲	۲		مرکز فنی شهرکرد

مأخذ: صداوسیما جمهوری اسلامی ایران، مرکز شهرکرد.  
جدول ۱۱۳ - مراکز تلگرافی شهرستانهای استان ۱۳۶۱

شهرستان	جمع	تله تاپها	مورس
کل استان	۱۰	۷	۳
شهرستان شهرکرد	۶	۴	۲
• بروجن	۲	۲	۰
• فارسان	۱	۱	۰
• لردگان	۱	۰	۱

مأخذ: اداره کل پست و تلگراف و تلفن استان.

جدول ۱۱۴ - تلگرامهای مطابره شده شهرستانهای استان ۱۳۶۱

شهرستان		در داخل استان		به خارج استان
تلگرام	کلمه	تلگرام	کلمه	کلمه
۱۹۳۱۲	۷۰۰۲۶۸	۲۸۶۴۵	۱۶۵۹۲	گن اسان
۹۲۹۲	۳۵۰۲۵۱	۱۹۸۷۴	۱۷۲۴۲۲	شهرستان شهرکرد
۶۶۴۶	۲۲۵۷۶۰	۵۶۱۴	۱۸۰۶۰۰	• بروج
۱۷۷۶	۶۰۷۹۲	۱۲۴۹	۲۴۷۱۰	• فارس
۱۱۱۲	۶۳۲۶۵	۱۸۰۸	۸۷۷۸۰	• لرستان

مأخذ: اداره کل پست و تلگراف و تلفن استان .

جدول ۱۱۵ - تعداد تأسیسات و امکانات پستی شهرستانهای استان ۱۳۶۱

شهرستان	اداره پست و تلگراف	دفتر پست		مأمندگی پست	صندوق پستی کارمزد شهری	صندوق شهری		صندوق روستایی
		شهری	روستایی			پایه دار	دیواری	
گن اسان	۴	۱۰	۱۲	۶۰	۲	۸۶	۸۸	۱۸۱
شهرستان شهرکرد	۱	۷	۹	۳۴	۱	۵۰	۴۶	۷۵
• بروج	۱	۱	۲	۴	۱	۱۶	۱۹	۴۲
• فارس	۱	۲	۱	۱۱	۰	۱۳	۱۷	۳۰
• لرستان	۱	۰	۱	۱۱	۰	۶	۶	۲۲

مأخذ: اداره کل پست و تلگراف و تلفن استان .

جدول ۱۱۶ - نامه ها و امانات پستی رسیده و فرستاده شده ۱۳۶۱

امانات	رسیده			شهرستان
	نامه			
	فارسین	عمادی	جمع	
۲۲۲۸	۴۲۸۱۵	۵۲۲۹۰۴	۵۷۵۷۱۹	کل استان
۱۴۵۶	۲۲۴۵۱	۳۲۲۷۸۸	۳۴۷۲۳۹	شهرستان شهرکرد
۴۷۹	۱۴۱۱۲	۱۵۴۰۷۷	۱۶۸۱۸۹	بروجن
۲۰۷	۳۱۷۰	۳۴۱۶۶	۳۷۳۳۶	فارسان
۱۳۶	۲۰۸۲	۲۰۸۷۲	۲۲۹۵۵	لردگان

دنیاله جدول ۱۱۶ - نامه ها و ...

امانات	فرستاده			شهرستان
	نامه			
	فارسین	عمادی	جمع	
۱۲۰۲	۶۵۵۲۰	۴۶۸۷۱۹	۵۴۴۲۳۹	کل استان
۴۷۹	۴۰۵۲۹	۲۸۷۵۹۷	۳۲۸۱۲۶	شهرستان شهرکرد
۴۱۶	۱۸۳۲۸	۱۴۲۷۱۶	۱۶۲۰۴۴	بروجن
۱۹۲	۳۷۶۲	۲۱۵۰۰	۲۵۲۶۲	فارسان
۱۱۶	۲۹۰۰	۱۵۹۰۶	۱۸۸۰۶	لردگان

مأخذ: اداره کل پست و تلگراف و تلفن استان

جدول ۱۱۴ - تلگرافهای مخابره شده شهرستانهای استان ۱۳۶۱

شهرستان	در داخل استان		به خارج استان	
	تلگرام	کلمه	تلگرام	کلمه
کل استان	۱۹۴۱۲	۷۰۰۲۶۸	۲۸۵۴۵	۹۶۵۵۹۲
شهرستان شهرکرد	۹۷۹۲	۳۵۰۲۵۱	۱۹۸۷۴	۶۷۲۴۲۲
بروجن	۶۶۲۶	۲۲۵۷۶۰	۵۶۱۴	۱۸۰۶۰۰
فارسان	۱۷۷۶	۶۰۷۹۲	۱۲۴۹	۲۴۷۹۰
لردگان	۱۱۱۷	۶۳۴۶۵	۱۸۰۸	۸۷۷۸۰

مأخذ: اداره کل پست و تلگراف و تلفن استان .

جدول ۱۱۵ - تعداد تأسیسات و امکانات پست شهرستانهای استان ۱۳۶۱

شهرستان	اداره پست و تلگراف	دفتر پست		امپندگی پست	صندوق پستی کارمزد شهری	صندوق شهری		صندوق روستایی
		شهری	روستایی			پایه دار	دیواری	
کل استان	۴	۱۰	۱۳	۶۰	۲	۸۶	۸۸	۱۸۱
شهرستان شهرکرد	۱	۷	۹	۳۴	۱	۵۰	۴۶	۷۵
بروجن	۱	۱	۲	۴	۱	۱۶	۱۹	۴۳
فارسان	۱	۲	۱	۱۱	۰	۱۳	۱۲	۳۰
لردگان	۱	۰	۱	۱۱	۰	۶	۶	۲۳

مأخذ: اداره کل پست و تلگراف و تلفن استان .

جدول ۱۱۶ - نامه ها و امانات پستی رسیده و فرستاده شده ۱۳۶۱

امانات	رسیده			شهرستان
	نامه			
	فارسین	عمادی	جمع	
۲۲۷۸	۴۲۸۱۵	۵۲۲۹۰۴	۵۷۵۷۱۹	کل استان
۱۴۵۶	۲۳۴۵۱	۲۱۲۲۸۸	۲۴۷۲۳۹	شهرستان شهرکرد
۴۷۹	۱۴۱۱۲	۱۵۴۰۷۷	۱۶۸۱۸۹	• بروجن
۲۰۷	۲۱۷۰	۲۴۱۶۶	۲۷۲۳۶	• فارسان
۱۳۲	۲۰۸۲	۲۰۸۷۳	۲۲۹۵۵	• لردگان

دنیاله جدول ۱۱۶ - نامه ها و ...

امانات	فرستاده			شهرستان
	نامه			
	فارسین	عمادی	جمع	
۱۲۰۳	۶۵۵۲۰	۴۶۸۷۱۹	۵۲۴۲۳۹	کل استان
۴۷۹	۴۰۰۲۹	۲۸۷۵۹۷	۳۲۸۱۲۶	شهرستان شهرکرد
۴۱۶	۱۸۲۲۸	۱۴۲۷۱۶	۱۶۲۰۴۴	• بروجن
۱۹۲	۲۷۶۳	۲۱۵۰۰	۲۵۲۶۳	• فارسان
۱۱۶	۲۹۰۰	۱۵۹۰۶	۱۸۸۰۶	• لردگان

• مأخذ: اداره کل پست و تلگراف و تلفن استان

جدول ۱۱۷ مراکز تلفن شهری و بین شهری شهرستانهای استان سال ۱۳۶۱

تلفن خودکار شهری		تلفن بین شهری		شهرستان
شماره های شماره		تعداد مراکز	کاربر	
همگانی	معمولی			
۲۴	۸۱۸۰	۱	W e C 12 M G 12 M G 3 M G 3 M e C 12 M e C 13 U E F 6	کل استان چهارمحال و بختیاری فرخ شهر سامان مرتضی فردیه شهرستان بروجن بروجن به بلداجی شهرستان فارسان : فارسان به جوقان شهرستان لردگان : کارپروردگان از طریق مایکروویو میباشد .

دنباله جدول ۱۱۷ مراکز تلفن شهری و . . .

تلفن مخابراتی شهری		تلفن خودکار شهری		شهرستان	
شماره های	شماره های	تعداد مراکز	شماره های مشغول بکار		
			همگانی		معمولی
۴۲۷	۴۴۰	۱	۲۲	۷۰۴۲	کل استان چهارمحال و بختیاری
.	.	.	۲۲	۶۰۷۶	شهرستان شهرکرد
۴۲۷	۴۴۰	۱	.	۸۰ نیمه خودکار	بروجن
.	.	.	.	۲۶۷	فارسان

مأخذ : اداره کل پست و تلگراف و تلفن استان .

توضیح : از تعداد ۶۰۷۶ شماره تلفن شهرستان شهرکرد تعداد ۹۴۹ شماره آن نیمه خودکار میباشد .



جدول ۱۱۸ - مکالمه های تلفنی بین شهری از طریق تلفنخانه در شهرستانهای استان ۱۳۶۱

شهرستان	داخل استان		به خارج استان	
	تعداد مراجعین	زمان مکالمه (دقیقه)	تعداد مراجعین	زمان مکالمه (دقیقه)
کل استان	۱۷۱۹۶۲	۲۴ ساعته	۲۶۰۶۹۳	۱۱۰۶۶۴
شهرستان شهرکرد	۷۶۱۳۴	۲۴ ساعته	۱۴۰۲۴۴	۳۵۰۳۶۴
بروجن	۵۱۳۹۶	۲۴ ساعته	۱۷۸۰۰	۴۳۴۰۲۴
فارسان	۴۱۲۲۶	۲۴ ساعته	۲۰۵۹۲	۱۱۶۲۷۶
لردگان	۳۲۰۶	۲۴ ساعته	۲۰۵۷	۶۲۰۰

مأخذ: اداره کل پست و تلگراف و تلفن استان .

جدول ۱۱۹ - طول انواع راههای احداث شده در استان ۱۳۶۱ (کیلومتر)

نوع راه	سال ۱۳۵۷	سال ۱۳۵۸	سال ۱۳۵۹	سال ۱۳۶۰	سال ۱۳۶۱
جمع	۷۲	۳۲	۲۲۸	۳۴۷	۲۹۰
راههای فرعی	۰	۰	۰	۱۴۸	۱۳
اسفاله	۳۳	۱۸	۴۰	۱۴۹	۱۵۴
شنی	۰	۰	۰	۰	۰
راههای روستایی	۴۰	۱۴	۱۸۸	۰	۱۲۲
سایر راهها	۰	۰	۰	۵۰	۰

مأخذ: اداره کل راه و ترابری استان .

جدول ۱۲۰ - طول راههای موجود حوزه استحفاظی ادارات راه شهرستانهای استان در پایان سال ۱۳۶۱ (کیلومتر)

شهرستان	جمع	اصفاته اصلی	راههای روستایی
کل استان	۲۹۰	۱۶۷	۱۲۳
شهرستان شهرکرد	۱۲۱	۸۰	۴۱
• بروجن	۵۳	۰	۵۳
• فارسان	۴۷	۲۴	۱۲
• لردگان	۶۹	۵۳	۱۶

• مأخذ: اداره کل راه و ترابری استان

جدول ۱۲۱ - طول انواع راههای احداث شده در شهرستانهای استان طی سالهای ۱۳۵۸-۱۳۶۱

شهرستان	جمع کیلومتر	اصفاته فرعی کیلومتر	راههای سایر روستایی و راهها کیلومتر
شهرستان شهرکرد	۴۸۳	۱۹۸	۲۸۵
• بروجن	۱۵۶	۳۲	۱۲۴
• فارسان	۱۰۳	۱۶	۸۷
• لردگان	۱۱۵	۷۳	۴۲

• مأخذ: اداره کل راه و ترابری استان

جدول ۱۲۲ - درآمدهای مالیاتی استان از محل مالیاتهای مستقیم به تفکیک مرکز وصول (هزارریال)

سال ۱۳۶۱	سال ۱۳۶۰	سال ۱۳۵۹	مراکز وصول
مبلغ	مبلغ	مبلغ	
۶۹۳۰۲۴	۴۶۴۲۱۲	۳۲۸۷۱۵	شهرکرد و فارس
۶۰۶۶۶	۶۵۵۴۱	۴۹۶۷۳	بروجن و لردهگان

مأخذ: اداره کل امور اقتصادی و دارایی استان -

جدول ۱۲۳ - مالیاتهای دریافتی در شهرستانهای استان چهارمحال و بختیاری  
سال ۱۳۶۱ (هزارریال)

شهرستان	جمع	مالیات مستقیم
شهرکرد و فارس	۶۹۳۰۲۴	۶۹۳۰۲۴
بروجن و لردهگان	۶۰۶۶۶	۶۰۶۶۶

مأخذ: اداره کل امور اقتصادی و دارایی استان چهارمحال و بختیاری -

جدول ۱۲۴ - درآمدهای اداره کل امور اقتصادی و دارایی استان بر حسب منابع (هزارریال)

سال ۱۳۶۱	سال ۱۳۶۰	سال ۱۳۵۹	منابع
			مبلغ
۱۲۷۶۰۴۷	۱۱۰۵۴۳۸	۷۷۴۲۸۴	جمع کل
			شهرکرد و فارس
۶۱۶۹۸۰	۳۷۹۹۰۰	۲۶۰۴۹۵	درآمد مالیاتی
۷۶۵۴۴	۸۴۳۱۲	۶۸۲۲۰	درآمد مالیات احتمالی
۱۳۶۹۸۶	۱۹۹۶۱۹	۵۶۲۵۸	درآمد مالیات ادارات
۳۷۲۴۵۵	۲۷۸۸۰۷	۲۵۲۶۷۲	درآمد مالیات بازنشستگی
۱۲۰۲۹۶۵	۹۴۲۶۳۸	۶۳۸۶۴۵	جمع
			بروجن و لرستان
۳۴۷۶۴	۳۸۱۰۱	۲۸۷۵۰	درآمد مالیاتی
۲۷۹۰۲	۲۷۴۴۰	۲۰۹۲۳	درآمد مالیات احتمالی
۳۷۹۸۶	۲۸۲۶۱	۱۹۵۹۷	درآمد مالیات ادارات
۷۴۴۳۰	۶۸۸۹۸	۶۶۲۶۹	درآمد مالیات بازنشستگی
۱۷۲۰۸۲	۱۶۲۸۰۰	۱۳۵۶۳۹	جمع

مأخذ: اداره کل امور اقتصادی و دارایی استان .

جدول ۱۲۵ - فعالیتهای عمرانی اداره کل مسکن و شهرسازی استان چهارمحال و بختیاری سال ۱۳۶۱ (هزارریال)

سال ۱۳۶۱			شرح
هزینه	تعداد دستگاه	تعداد پروژه	
۱۰۰۰۶۳	۱۰۹	۱۴	جمع
۱۵۰۰۰۸۲	۹	۹	ساختمانهای دولتی
۲۵۹۹۸۱	۱۰۰	۵	خانه سازی

مأخذ: اداره کل مسکن و شهرسازی استان .

جدول ۱۲۶ - فعالیتهای خانه سازی بوسیله بخش عمومی در استان چهارمحال و بختیاری سال ۱۳۶۱ (هزارریال)

سال ۱۳۶۱			فعالیهای خانه سازی
هزینه	تعداد دستگاه	تعداد پروژه	
۲۵۹۹۸۱	۱۰۰	۵	کل استان

مأخذ: اداره کل مسکن و شهرسازی استان .

جدول ۱۲۷ - تعداد و هزینه طرحهای انجام شده عمران شهری وسیله اداره کل مسکن و شهرسازی استان چهارمحال و بختیاری سال ۱۳۶۱ (هزارریال)

درصد	هزینه		تعداد طرح	شرح
	جمع	درصد		
	۱۰۰۰۶۳		۱۴	جمع
٪۹۵	۲۶۴۰۰		۲	احداث تأسیسات ورزشی
٪۵۵	۲۵۹۹۸۱		۵	احداث واحدهای مسکونی
٪۸۲	۱۲۳۶۸۲		۷	احداث ساختمانهای دولتی

مأخذ: اداره کل مسکن و شهرسازی استان .

جدول ۱۲۸ - اعتبارات جاری دستگاههای دولتی در استان بر حسب مواد هزینه سال ۱۳۶۱  
(ارقام به هزارریال)

اعتبارات تخصیص داده شده	اعتبارات هوب	شماره
	۷۹۲۲۰۹۴	جمع کل
	۵۹۰۹۲۰۶	فصل اول - هزینه های پرخطی
	۲۰۶۷۰۴۰	ماده ۱ - حقوق و دستمزد
	۲۴۹۱۷۶۶	ماده ۲ - مزایا و کتکها
	۱۱۷۶۱۲۲	فصل دوم - هزینه های اداری :
	۱۶۰۰۶۹	ماده ۳ - هزینه سفر، مأموریت حمل و نقل و ارتباطات
	۱۰۶۸۹	ماده ۴ - اجاره
جمع کل اعتبارات	۱۰۹۹۹۰	ماده ۵ - خدمات قراردادی
جاری تخصیص یافته	۱۱۸۴۱۵	ماده ۶ - سوخت، برق و آب
دستگاههای دولتی	۷۱۶۹۰۹	ماده ۷ - مواد و لوازم مصرفی
استان در سال ۶۱	.	ماده ۸ - هزینه های سری
۷۹۲۰۷۹۴ هزار	۲۰۲۷۱۷	فصل سوم - هزینه های سرمایه ای :
ریال	۲۰۰۰	ماده ۹ - مطالعه برای ساختمان و تأسیسات
	۱۱۰۶۹	ماده ۱۰ - خرید ساختمان، زمین و حقوق انتقالی
	۱۲۲۰۶۲	ماده ۱۱ - ساختمان
	۱۰۲۷۶۷	ماده ۱۲ - ماشین آلات و تجهیزات
	۱۱۲۸۱۸	ماده ۱۳ - سایر کالاهای مصرفی
	۵۰	ماده ۱۴ - وام و مشارکت و کمک برای سرمایه گذاری
		بخش خصوصی

دنباله جدول ۱۲۸ - اعتبارات جاری . . .

اعتبارات تخصیص داده شده	اعتبارات صوبه	موضوع
	-	ماده ۱۵ - وام مشارکت و کمک برای سرمایه گذاری بخش خصوصی
	۴۴۵۴۴۹	فصل چهارم - برداختهای انتقالی :
	۱۰۶۱۱۹	ماده ۱۶ - کمک وامانه بخش عمومی
	۲۷۰۴۷۷	ماده ۱۷ - کمک وامانه بخش خصوصی
	-	ماده ۱۸ - بازپرداخت وام و برداخت کارمزد (بهره)
	۲۳۵۸۲	ماده ۱۹ - برداختهای انتقالی به کارکنان
	۲۰۲۷۱	ماده ۲۰ - دیون بلا محل

مأخذ : سازمان برنامه و بودجه استان چهارمحال و بختاری .

جدول ۱۲۹ - توزیع اعتبارات عمرانی استان به تفکیک شهرستان سال ۱۳۶۱ (مبالغ به هزارریال)

درصد نسبت به کل اعتبارات	جمع	شهرستان
۱۰۰	۴۳۶۹۳۸۶	جمع کل
۳۱/۸	۱۳۹۰۲۴۸	شهرستان شهرکرد
۲۰/۲	۸۸۰۰۹۹	شهرستان بروجن
۱۲/۵	۵۴۷۴۳۸	شهرستان فارسان
۱۵/۲	۶۶۲۵۴۱	شهرستان لردگان
۲۰/۲	۸۸۸۵۶۰	نیرقابل تفکیک (سراسر استان)

مأخذ : سازمان برنامه و بودجه استان چهارمحال و بختاری .

جدول ۱۲۰ - اعتبارات پروژه های اجرا شده در استان در سال ۱۳۶۱ (هزارریال)

تعداد پروژه	اعتبار	نصل
۴۱۱	۵۲۷۴۴۸۹	جمع
۸	۱۴۲۰۰۰	ساختها و تأسیسات دولتی
۱۱۹	۷۴۱۱۰۰	آموزش و پرورش
۹۳	۵۲۹۷۰۰	بهداشت و درمان
۴	۱۰۲۴۷	تأمین و رفاه اجتماعی
۹	۴۳۹۸۰	تربیت بدنی
۲۶	۱۴۳۹۸۰	عمران شهرها
۲۵	۸۲۹۰۰	عمران و توسعه روستاها
۱۱	۱۰۹۰۰۰	مسکن
۲۵	۱۱۷۲۳۷۶	کشاورزی و منابع طبیعی
۲	۱۱۳۶۹۹	صنایع
۵۰	۱۷۹۳۷۳۳	حمل و نقل و ارتباطات
۱۵	۶۹۵۶۰	پست و مخابرات
۲	۱۶۴۰۰	جهانگردی
۱۶	۲۹۱۷۲۷	منابع آب
۳	۱۵۴۱۸۷	برق

ماخذ: سازمان برنامه و بودجه استان چهارمحال و بختاری



جدول ۱۲۱ - توزیع اعتبارات طرحهای استان سال ۱۳۶۱ بر حسب دستگاه اجراکننده (هزارریال)

اعتبارصوب	تعداد پروژه	دستگاه اجرائی
۰۳۱۴۲۰۲	۴۱۲	کل استان
۴۲۶۶۱۰	۰۰	اداره کل مسکن و شهرسازی
۷۲۱۱۸۰	۱۱۸	گروه نوسازی و توسعه و تجهیز مدارس
۰۳۰۶۰۰	۱۱۲	بهداری
۳۲۰۰۹۸	۲۴	دفتر فنی استانداری
۱۴۰۱۳۷۶	۴۰	اداره کل کشاورزی و عمران روستایی
۲۱۰۰۰۰	۱	مازبان آب شهرکرد
۱۷۹۲۷۲۲	۰۰	اداره کل راه و ترابری

مأخذ: مازبان برنامه بودجه استان چهارمحال و بختیاری

جدول ۱۲۲ - توزیع اعتبارات عمرانی استان سال ۱۳۶۱ بر حسب فصل برنامه (هزارریال)

اعتبارصوب	برنامه	فصل
۰۲۸۸۲۰۲		جمع کل
۱۲۲۰۰۰	احداث ساختمان کشوری	ساختمان و تأسیسات دولتی
۰۰۰۱۰۰	آموزش ابتدایی	آموزش و ترویج
۱۸۰۰۰۰	آموزش راهنمایی تحصیلی	
۲۰۰۰۰	آموزش متوسطه عمومی و جامع	
۰۰۰۰	آموزش عالی	
۷۷۰۰۰	خدمات بهداشت شهری	بهداشت درمان و تغذیه
۱۰۰۰۰۰	برنامه خدمات درمانی	
۱۱۰۰۰۰	برنامه خدمات بهداشتی و درمانی روستایی	

دنیاه جدول ۱۲۲ - توزیع اعتبارات عمرانی استان ...

اعتبار مصوب	برنامهنامه	فصل	
۲۴۲۷۰۰	بهداشت محیط	تأمین اجتماعی و بهداشتی	
۱۰۲۴۷	خدمات رفاهی		
۳۳۸۰۰	استاد برومهای ورزشی		
۱۱۱۸۰	ورزشی و درآمد ارس		
۷۰۲۸۰	تأمینات حفاظتی شهرها		
۷۳۷۰۰	سایر تأسیسات و تسهیلات شهری	عمران و بنامازی روستاها مسکن	
۸۲۹۰۰	بهمسازی روستاها		
۱۰۹۰۰۰	احداث خانه های سازمانی		
	کارندان		
۱۰۰۰۰۰	برنامه توسعه جامع مناطق عشایری		کشاورزی و منابع طبیعی
۴۷۳۷۶	برنامه حفظ و بهره برداری از منابع طبیعی		
۸۲۰۰۰۰۰	خدمات کشاورزی و دامپروری		
۲۰۵۰۰۰	برنامه توسعه شرکتیهای تعاونی و سهامی زراعی		منابع آب  صنایع حمل و نقل و ارتباطات
۵۶۵۰۰	تأمین آب شهرها		
۵۵۱۲۲	توسعه تأسیسات لولهکشی شهرها		
۱۵۴۰۵۵	فاصلاب شهرهای استان		
۱۱۲۶۹۹	برنامه کمکهای فنی		
۷۳۸۷۶۸	توسعه راههای فرعی		
۵۱۲۰۰۰	برنامه نگهداری و ترمیم اساسی راهها		
۵۴۱۹۶۵	برنامه راههای روستایی		
۶۹۵۶۰	ایجاد دفاتر پست	پست و مخابرات جهانگردی	
۱۶۲۰۰	ایجاد مهمانسرای جهانگردی		

مأخذ: سازمان برنامه و بودجه استان چهارمحال و بختیاری -

جدول ۱۲۲ - تعداد وام و مبلغ وامهای پرداختی و وصول بانك كشاورزی استان ۱۳۶۱

سال	تعداد وامهای پرداختی (فقره)	مبلغ وام (ریال)	مبلغ وصولی وام (ریال)
۱۳۵۶	۸۹۶۴	۸۷۱۶۹۶۰۰۰	۵۸۲۹۴۴۰۹۷
۱۳۵۷	۸۰۴۳	۷۷۲۵۶۷۰۰۰	۶۲۷۴۵۱۸۸۲
۱۳۵۸	۱۰۲۴۷	۱۲۵۱۸۸۸۰۰۰	۵۸۹۹۷۳۸۳۷
۱۳۵۹	۱۱۹۹۹	۲۰۲۶۰۰۰۰۰۰	۱۰۲۲۹۹۰۰۱۵
۱۳۶۰	۱۳۶۸۷	۲۳۶۹۷۲۴۹۲۰	۲۰۵۴۶۵۴۰۶۷
۱۳۶۱	۱۸۱۶۹	۲۵۶۲۲۰۱۹۹۰	۲۱۷۹۰۹۵۸۵۰

مأخذ: بانك كشاورزی استان

جدول ۱۳۴ - مبلغ وامهای پرداختی بانك كشاورزی ایران به تفكیک نحوه مصرف در استان (ریال)

سال	بخارف جاری كشاورزی	امور آبپساری	امور نگهداری
۱۳۵۶	۴۳۲۰۷۷۰۰۰	۱۴۵۶۴۱۰۰	۴۸۰۹۷۰۰۰
۱۳۵۷	۱۴۰۷۷۳۰۰۰	۷۳۶۶۸۰۰۰	۳۶۶۸۵۰۰۰
۱۳۵۸	۷۹۰۸۲۵۰۰۰	۲۴۱۶۵۰۰۰	۸۲۶۶۸۵۰۰۰
۱۳۵۹	.	۲۸۲۵۵۰۰۰	.
۱۳۶۰	۳۱۸۰۰۰۰	۸۹۱۸۸۰۰۰	۶۰۰۰۰۰
۱۳۶۱	۶۲۵۵۵۴۸۰۸	۲۱۱۳۱۲۶۰۸	۱۰۴۷۰۰۰۰۰

دنباله جدول ۱۲۴ - ملج وامهای ...

سال	تأمینات و ساختن	امور اداری	پروژه طرح
۱۳۵۶	۲۸۹۰۷۰۰۰۰	۲۷۹۲۹۴۰۰۰	.
۱۳۵۷	۲۲۰۵۸۲۰۰	۱۰۸۶۰۳۰۰۰	.
۱۳۵۸	۱۲۵۲۶۰۰۰	۱۸۰۷۲۶۵۰۰	.
۱۳۵۹	۱۳۰۰۰۰	.	.
۱۳۶۰	۱۱۰۰۰۰۰	۶۴۰۰۰۰	.
۱۳۶۱	۱۹۰۰۶۸۴۸۴	۸۶۲۳۸۲۰۰۰	۱۴۸۷۰۰۰۰

دنباله جدول ۱۲۴ - ملج وامهای ...

سال	خرید تراکتور	امور مالیاتی	سایر مصارف
۱۳۵۶	.	.	۶۶۷۴۹۹۰۰
۱۳۵۷	۱۹۵۳۰۰۰۰	۲۲۸۹۵۰۰۰	۱۸۱۸۹۵۰۰۰
۱۳۵۸	۱۰۱۵۲۴۰۰۰	۵۸۸۰۰۰۰۰	۴۲۳۰۰۰
۱۳۵۹	۱۰۵۳۶۵۰۰۰	۳۰۷۱۰۰۰۰	۱۹۰۰۰۰
۱۳۶۰	۵۱۷۱۷۰۰۰	۶۱۳۳۵۰۰۰	.
۱۳۶۱	۱۲۲۵۶۸۰۹۰۰	۱۰۷۱۹۰۰۰۰	.

باخذ: بانک کشاورزی استان.

جدول ۱۲۵ - سپرده های نزد بانکهای استان چهارمحال و بختیاری در سال ۱۳۶۱ (هزارریال)

نوع سپرده		جمع		بانک
مبلغ	تعداد	مبلغ	تعداد	
۵۴۴۷۵۲	۳۵۸۶۰	۵۴۴۴۹۹۴	۵۱۳۷۷	جمع
۱۹۹۳۴۸۸	۱۹۸۰۳	.	.	بانک ملی
۱۴۰۱۹۵۲	۶۸۳۵	۱۴۰۱۹۵۲	۶۸۳۵	بانک استان
۳۵۷۰۹۸۸	۶۵۵۴	۳۹۵۵۵۶۱	۳۷۹۳۷	بانک سپه
۲۱۳۵۷۸	۱۷۲۲	۴۴۱۱۰۹	۶۷۵۲	بانک ملت
۷۳۹۳۷	۱۰۳	۴۴۹۵۳۸	۷۸۵۴	بانک مسکن
۲۵۶۱۲۸	۸۰۵	۳۹۶۸۳۴	۲۰۰۹	بانک تجارت
۱۲۶۶۸۱	۳۸	.	.	بانک رفاه کارگران
.	.	.	.	بانک تعاون کشاورزی

بانک	مدت دار		پسوانسداد		ماه سر	
	تعداد	مبلغ	تعداد	مبلغ	تعداد	مبلغ
جمع	۶۴۱	۷۱۶۴۱۵	۸۷۷۲۲	۲۸۴۸۷۱۴۹	۳۲۵۰	۱۳۱۰۲۵
بانک ملی	۴۵۵	۵۸۹۹۰۳	۴۴۶۴۷	۵۰۰۹۵۲۲	۲۰۱۰	۱۰۷۴۱۲
بانک استان	۳۱	۲۴۲۱۵	۵۷۷۱۳	۰	۰	۰
بانک سپه	۱۰۷	۲۰۷۷۲	۲۵۲۱۲	۱۲۸۶۹۶۷	۰	۰
بانک ملت	۱۰	۹۰۰۰	۴۸۹۰	۲۰۴۲۲۸	۱۳۰	۱۴۳۱۱
بانک مسکن	۸	۱۲۰۴	۲۷۲۲	۲۷۲۸۹۷	۰	۰
بانک تجارت	۳۰	۲۰۸۲۰	۱۱۷۴	۱۱۰۵۸۴	۱۱۰	۹۳۰۲
بانک رفاه	۰	۰	۰	۰	۰	۰
کارگران	۰	۰	۱۸۶۷	۲۲۳۲۸	۰	۰
بانک تعاون	۰	۰	۰	۰	۰	۰
کشاورزی	۰	۰	۸۲۴۵	۳۱۴۷۹۶۱۳	۰	۰

ماخذ بانکهای استان . .

توضیح: به استثنای بانک ملی شعبه لردگان که آمار خود را در اختیار این سازمان قرار نداده

جدول ۱۳۶ - اعتبارات پرداخت بانکهای استان سال ۱۳۶۱ (هزارهال)

بانک	مجموع		کشاورزی		صنعتی و معدنی	
	تعداد	مبلغ	تعداد	مبلغ	تعداد	مبلغ
جمع	۱۲۷۴	۱۰۷۳۵۸۲	۱۸۱۰۸	۲۵۳۷۳۱۳۵۶	۵۰	۲۱۷۰۷۱
بانک ملی	.	.	.	.	.	.
بانک استان	۷۷۱	۶۱۷۸۹۸	۷۳۹	۵۴۴۲۶۶	۲۲	۸۲۵۳۲
بانک سپه	۱۰	۶۶۸۲۷۹	.	.	۱۰	۱۶۸۲۷۹
بانک ملت	۴۸۷	۲۱۳۳۰۶	.	.	.	.
بانک مسکن	۲	۷۴۰۰۰	.	.	۲	۷۴۰۰۰
بانک تجارت	.	.	.	.	۲	۱۱۶۵
بانک رفاه	.	.	.	.	.	.
کارگران	.	.	.	.	.	.
بانک تعاون کشاورزی	.	.	۱۸۱۵	۲۵۳۲۰۱۹۹	.	.

دوره جدول ۱۳۶ - اعتبارات پرداخت

بانک	بازگانی داخلی		ساختن		ماده	
	تعداد	مبلغ	تعداد	مبلغ	تعداد	مبلغ
جمع	۱۰۸۷۰	۲۸۲۷۲۷۴	۷۴۴۶	۲۴۰۳۶۵۷	۳۲۷	۲۱۶۶۵۰
بانک ملی	۵۴۱	۲۵۶۶۶۴	۵۹	۹۴۰۰۰	.	.
بانک استان	۸۰۴۲	۱۸۳۱۶۷۲	.	.	.	.
بانک سپه	۶۷۵۲	۱۵۴۱۱۲۹	.	.	.	.
بانک ملت	۳۵۷	۱۳۸۹۳۸	.	.	۱۳۰	۹۴۶۶۸
بانک مسکن	.	.	۷۲۸۲	۲۴۵۰۲۵۷	.	.
بانک تجارت	۲۰۰	۷۸۸۴۰	۵	۸۹۰۰	۱۶۰	۱۲۱۸۱
بانک رفاه	.	.	.	.	.	.
کارگران	.	.	.	.	۴۷	۱۱۰۹۰۰
بانک تعاون کشاورزی	.	.	.	.	.	.

ماده بانکهای استان

جدول ۱۲۷ - شعب نمایندگی بانکهای استان ۱۳۶۱

تعداد نمایندگی واحد	تعداد شعبه	جمع	نام
۷	۴۷	۵۴	جمع
.	۱۱	۱۱	بانک ملی
.	۲۴	۲۴	بانک استان
.	۵	۵	بانک سپه
.	۱	۱	بانک ملت
۷	۱	۸	بانک مسکن
.	.	.	بانک تجارت
.	۱	۱	بانک رماه کارگران
.	۴	۴	بانک تعاون کشاورزی

مأخذ: بانکهای استان .

جدول ۱۲۸ - کارکنان بانکهای استان به تفکیک درجه تحصیلی ۱۳۶۱

لسانس والاتر	فوق دیپلم	دیپلم	کتر از دیپلم	جمع	نام
۱۰	۲	۱۷۸	۱۵۹	۳۴۱	جمع
.	.	۲۴	۳۱	۵۵	بانک ملی
۱	.	۶۳	۴۱	۱۰۵	بانک استان ریحی و فرارادای
۱	.	۴۱	۹	۵۱	بانک سپه
.	.	۴	۳	۷	بانک ملت
.	.	۱۰	۵	۱۵	بانک مسکن
.	.	۲	۵	۷	بانک تجارت
.	۱	۴	۱	۶	بانک رماه کارگران
۸	۱	۳۰	۲۴	۶۲	بانک تعاون کشاورزی

مأخذ: بانکهای استان .



جدول ۱۳۹ - تعداد آبادی بر حسب نوع تأسیسات و تسهیلات درمانی روستایی استان ۱۳۵۵

شهرستان	نوع	تعداد آبادی مکون	بزرگ مقیم	مقامی روستایی	درمانگاه
کل استان		۸۶۴	۲۸	۱۲	۳۲
شهرستان شهرکرد		۳۴۰	۱۹	۱۰	۲۱
بروجن		۵۲۴	۹	۲	۱۱

مأخذ: نشریه سیمای روستایی استان چهارمحال و بختیاری -

جدول ۱۴۰ - تعداد آبادی بر حسب نوع تأسیسات آموزشی در نقاط روستایی استان سال ۱۳۵۵

شهرستان	تعداد آبادی مکون	مهد کودک	دبستان تا ۲ پایه	دبستان تا ۵ پایه	مدرسه راهنمایی تحصیلی
کل استان	۸۶۴	۱۲	۳۲	۲۰۲	۱۴
شهرستان شهرکرد	۳۴۰	۱۳	۵	۱۳۳	۸
بروجن	۵۲۴	۴	۲۲	۱۶۹	۶

مأخذ: نشریه سیمای روستایی استان چهارمحال و بختیاری -

جدول ۱۴۱ - سایر تأسیسات و تسهیلات موجود در آبادیهای استان در سال ۱۳۵۵ واحد: آبادی

شهرستان	تعداد آبادی مکون	مروج کشاورزی	شرکت تعاونی روستایی	پاسگاه زاند امری
کل استان	۸۶۴	۷	۳۶۶	۱۸
شهرستان شهرکرد	۳۴۰	۵	۱۳۷	۵
بروجن	۵۲۴	۲	۲۲۹	۱۳

مأخذ: نشریه سیمای روستایی استان چهارمحال و بختیاری -

جدول ۱۴۲ - توزیع آبادیهای استان به تفکیک شهرستان و طبقه براساس سرشماری ۱۳۵۵

شهرستان	طبقه	جمع	خان از کسبه	۱-۵۰ نفر	۶۰-۲۵۰ نفر	۲۵۱-۵۰۰ نفر
				جمعیت	جمعیت	جمعیت
کل استان		۱۶۱۵	۷۵۱	۲۹۴	۳۲۸	۱۲۹
شهرستان شهرکرد		۸۰۶	۴۶۶	۱۶۰	۹۸	۲۴
بروجن		۸۰۹	۲۸۵	۱۳۴	۲۳۰	۱۰۵

دنباله جدول ۱۴۲ - توزیع ۰۰۰

شهرستان	طبقه	۱-۱۰۰ نفر	۱۰۱-۳۰۰ نفر	۳۰۱-۵۰۰ نفر	۵۰۱-۱۰۰۰ نفر
		جمعیت	جمعیت	جمعیت	جمعیت
کل استان		۶۱	۱۵	۸	۲۹
شهرستان شهرکرد		۱۸	۹	۷	۲۴
بروجن		۴۳	۶	۱	۵

مأخذ: نشریه سیمای روستایی استان چهارمحال و بختیاری .

جدول ۱۴۲ - تعداد آباری بر حسب نوع راه در نقاط روستایی استان سال ۱۳۵۵ - واحد: آباری

شهرستان	تعداد آباری مکتوب	مالرو	خاکی	چهاررو	شن و شوره	اسفالت
کل استان	۸۶۴	۲۵۹	۱۷۹	۲۲۹	۲۲	۴
شهرستان شهرکرد	۲۴۰	۱۰۹	۷۰	۱۱۶	۲۱	۴
شهرستان بروجن	۵۲۴	۲۵۰	۱۰۹	۱۱۳	۵۲	۰

مأخذ: نشریه سیاه روستایی استان چهارمحال و بختاری .

جدول ۱۴۴ - تأسیسات و تجهیزات در نقاط روستایی استان سال ۱۳۵۵ - واحد: آباری

شهرستان	تعداد آباری مکتوب	تأسیسات و تجهیزات عمومی				مجموع
		سرد	آب لوله کشی	حمام	معمول تعمیرات	
کل استان	۸۶۴	۱۷	۹۷	۱۷۳	۱۰۹	۱۴۷
شهرستان شهرکرد	۲۴۰	۱۲	۴۰	۷۴	۵۹	۸۰
شهرستان بروجن	۵۲۴	۵	۵۷	۹۹	۵۰	۶۷

مأخذ: نشریه سیاه روستایی استان چهارمحال و بختاری .

جدول ۱۴۵ - تعداد انواع دام و طیور استان چهارمحال و بختیاری در سالهای مختلف  
واحد رأس - نفر - قطعه

سال	گاو و گوساله	گوسفند و سره	بز و بزغاله	الغ
۱۳۵۰	۱۰۲۷۵۳	۵۰۸۰۹۱	۳۷۴۹۰۸	۴۳۴۴۳
۱۳۵۱	۱۱۳۰۰۰	۴۴۰۰۰۰	۳۵۰۰۰۰	...
۱۳۵۲	۱۱۲۰۰۰	۵۸۹۰۰۰	۳۱۷۰۰۰	۴۷۰۰۰
۱۳۵۳	۹۶۷۵۰	۴۵۷۸۷۵	۱۹۳۳۷۶	۴۱۳۲۱
۱۳۵۴	۱۰۱۳۴۱	۴۵۷۳۸۵	۳۲۹۷۵۵	۴۸۲۰۲
۱۳۵۵	۱۱۴۰۰۰	۶۷۲۰۰۰	...	...
۱۳۵۸	۸۰۲۳۹	۵۵۵۹۹۸	۲۵۵۳۵۲	...
۱۳۵۹	۱۰۷۴۱۳	۸۳۸۸۴۸	۴۰۱۷۵۶	...
۱۳۶۱	۹۴۵۶۴	۴۶۶۹۶۲	۳۵۹۷۵۹	—

دنباله جدول ۱۴۵ - تعداد انواع دام ...

سال	اسب و مادیان	فاطروا ستر	شتر (نفر)	طیور (قطعه)
۱۳۵۰	۲۶۰۷	۴۴۵۷	۳۴۱	۱۸۰۹۷۸
۱۳۵۱	...	...	...	...
۱۳۵۲	۱۰۰۰۰	(۱)	...	...
۱۳۵۳	۱۶۹۴	۷۹۱۱	...	۲۱۵۲۹۷
۱۳۵۴	۳۸۰۸	(۹۳۶)	...	۱۹۷۱۹۱
۱۳۵۵	...	...	...	...
۱۳۵۸	...	...	...	...
۱۳۵۹	...	...	...	...
۱۳۶۱	—	—	—	۲۲۸۴۹۸

توضیح (۱) - فاطروا ستر در جمع اسب و مادیان همین سال منظور شده است.

ماخذ: مرکز آمار ایران.

جدول ۱۴۶ - تعداد کشتار انواع دام بر حسب شهرداریهای استان سال ۱۳۶۱ واحد: رأس

نام شهرداری به تفکیک شهرستان	گوسفند و بوسه	بز و بزغاله	گاو و گوساله	شتر (نفر)
کل استان	۶۳۹۳۱	۱۷۸۱۰	۸۲۳۰	۱۰۰
شهرستان شهرکرد	۳۴۴۸۱	۶۴۸۱۴	۵۹۲۵	۱۰۰
شهرکرد	۱۰۴۶۶	۱۲۸۴۵	۳۱۵۶	۱۲۲
فرخ شهر	۹۲۲۱	۰	۹۸۶	۰
سامان	۳۴۱۲	۰	۶۳۳	۰
بن	۲۴۶۵	۴۸۰	۳۶۵	۶
هفشجان	۴۰۱۷	۱۴۸۹	۷۸۵	۱۶
شهرستان بروجن	۱۶۹۸۳	۲۵۵۵	۹۰۰	۰
بروجن	۱۶۹۸۳	۲۵۵۵	۹۰۰	۰
شهرستان فارس	۷۳۱۵	۳۷۶	۱۱۷۴	۰
فارس	۵۰۹۶	۰	۶۳۷	۰
جونقان	۲۲۱۹	۳۷۶	۵۳۷	۰
شهرستان لردگان	۵۱۵۲	۷۰	۱۸۱	۰
لردگان	۵۱۵۲	۷۰	۱۸۱	۰

مأخذ: سازمان برنامه و بودجه استان.

جدول ۱۴۲ - اعداد گسترده انواع دام در فصول و ماههای مختلف در حوزه عمل شهرداریهای استان  
 چهارمعال و بختیاری سال ۱۳۶۱ واحد: رأس

فصل و ماه	گوسفند و بقره	بزی و بز ناله	گاو و گوساله	شتر (نفر)
سال ۱۳۶۱	۶۳۹۳۱	۱۷۸۱۵	۸۲۳۰	۱۵۵
بهار	۲۸۷۲۳	۲۴۱۹	۲۰۸۸	۲۴
خرداد	۴۶۱۵	۲۸۳	۷۹۳	۴
اردیبهشت	۵۱۴۱	۵۱۹	۷۱۰	۸
خرداد	۸۹۶۷	۱۵۱۷	۵۸۵	۱۲
تابستان	۱۹۱۸۰	۹۵۲۵	۱۷۴۹	۷۶
تیر	۶۹۴۵	۳۰۹۸	۵۸۵	۱۲
مرداد	۶۲۳۹	۳۲۲۵	۵۷۴	۳۱
شهریور	۵۹۹۶	۳۱۱۲	۵۹۰	۳۳
پائیز	۱۳۷۵۸	۴۲۶۲	۲۰۲۸	۴۴
مهر	۵۷۳۱	۲۰۲۵	۶۰۶	۱۴
آبان	۴۶۲۵	۱۶۰۳	۷۱۹	۱۵
آذر	۳۹۰۲	۷۲۴	۷۰۳	۱۵
زمستان	۱۲۲۷۰	۱۵۹۹	۲۳۶۵	۱۱
دی	۴۰۷۹	۶۰۹	۸۰۵	۶
بهمن	۴۰۴۶	۴۸۸	۷۲۳	۴
اسفند	۴۹۴۵	۵۰۲	۸۲۷	۱

مأخذ: سازمان برنامه و بودجه استان.

جدول ۱۴۸ - تعداد، وزن و میانگین وزن لاشه يك رأس از انواع دام كشتار شده در نقاط دارای شهرداری استان چهارمحال و بختیاری تعداد: هزار رأس میانگین وزن: کیلوگرم وزن: تن

سال	گوسفند و سره		بز و بزغاله		گاو و گوساله	
	تعداد	وزن	میانگین وزن يك رأس	وزن	تعداد	میانگین وزن يك رأس
۱۳۴۸	۱۷	۴۰۷	۲۴/۰۰	۱۵	۴	۲۷۲
۱۳۴۹	۱۸	۴۲۰	۲۳/۴۰	۱۷	۵	۴۱۷
۱۳۵۰	...	...	...	...	...	...
۱۳۵۱	۲۰	۶۰۳	۳۰/۰۰	۱۰	۵	۴۳۰
۱۳۵۲	۲۲	۶۰۰	۲۸/۴۰	۸	۶	۴۰۱
۱۳۵۳	۲۸	۵۴۰	۱۹/۲۰	۵	۷	۴۵۶
۱۳۵۴	...	...	...	...	...	...
۱۳۵۵	۳۳	۷۴۳	۲۲/۹۷	۸	۶	۴۹۸
۱۳۵۶	۶۰	۱۱۱۲	۱۸/۶۰	۸	۸	۷۸۸
۱۳۵۷	۵۹	۱۰۳۱	۱۷/۴۰	۸	۸	۶۶۲
۱۳۵۸	۵۵	۹۶۰	۱۷/۵۲	۱۱	۷	۵۴۹
۱۳۵۹	۴۹	۸۶۰	۱۷/۴۰	۱۰	۸	۶۷۰
۱۳۶۰	۳۵	۸۵۴	۲۴/۴۴	۱۱	۷	۷۶۷
۱۳۶۱	۶۴	۱۲۹۷	۲۰/۲۷	۴	۸	۴۳۵

دیناله جدولی ۱۴۸ - تعداد و وزن ...

سال	گاو میش			شتر		
	تعداد	وزن	میانگین وزن یک رأس	تعداد	وزن	میانگین وزن یک نفر
۱۳۴۸	x	x	x	۰/۱۱۸	۲۰	۲۵۰
۱۳۴۹	x	x	x	۰/۶۴۰	۱۳	۲۰۰
۱۳۵۰	...	...	...	...	...	...
۱۳۵۱	x	x	x	...	۶۸	۲۴۰/۷۰
۱۳۵۲	x	x	x	...	۲۷	۲۶۲/۶۰
۱۳۵۳	x	x	x	۰/۲۶۰	۶	۲۳۶/۵۰
۱۳۵۴	...	...	...	...	...	...
۱۳۵۵	x	x	x	۰/۱۸۴	۳۶	۲۱۰/۲۲
۱۳۵۶	x	x	x	۰/۲۴۹	۴۶	۱۸۵/۳۰
۱۳۵۷	x	x	x	۰/۱۶۵	۲۰	۱۲۰/۱۰
۱۳۵۸	x	x	x	۰/۲۷۷	۴۵	۱۶۱/۹۵
۱۳۵۹	x	x	x	۰/۴۷۳	۷۸	۱۶۵/۷۰
۱۳۶۰	x	x	x	۰/۴۷۶	۱۰۰	۲۰۹/۶۶
۱۳۶۱	x	x	x	۰/۱۶۰	۶	۱۶۲/۶۶

ماخذ: مرکز آمار ایران - سازمان برنامه و بودجه استان .



جدول ۱۴۶ - متوسط قیمت خرده فروشی یک کیلوگرم گوشت گوسفند پوره با استخوان در نقاط  
شهرداری بر حسب ماههای مختلف در استان چهارمحال و بختیاری واحد بر ریال

سال	فروردین	بهشت ارد	خرداد	تیر	مرداد	شهریور	مهر	آبان
۱۳۴۸	...	...	...	...	...	۸۰/۵	۸۰/۵	۸۰/۵
۱۳۴۹	۸۲/۰	۷۳/۵	۷۵/۰	۷۲/۲	۷۰/۰	۷۲/۰	۷۲/۲	۷۲/۵
۱۳۵۰	...	...	...	...	...	...	...	...
۱۳۵۱	۹۷/۰	۸۱/۰	۸۲/۰	۸۵/۰	۸۵/۰	۹۷/۰	۹۱/۰	۹۶/۰
۱۳۵۲	۱۱۵/۰	۱۱۳/۰	۱۱۵/۰	۱۰۷/۰	۱۱۵/۰	۱۲۵/۰	۱۲۵/۰	۱۲۵/۰
۱۳۵۳	۱۸۱/۱	۱۸۰/۷	۱۷۹/۸	۱۸۰/۶	۱۷۶/۲	۱۷۳/۹	۱۷۱/۲	۱۷۵/۲
۱۳۵۴	...	...	...	...	...	...	...	...
۱۳۵۵	۲۶۵/۰	۲۰۰/۰	۱۸۰/۰	۱۸۵/۰	۱۸۵/۰	۲۰۰/۰	۲۱۰/۰	۲۱۰/۰
۱۳۵۶	...	...	...	...	...	...	...	...
۱۳۵۷	۲۵۲/۲	۲۳۹/۶	۲۴۰/۶	۲۳۲/۰	۲۳۶/۸	۲۵۰/۱	...	...
۱۳۵۸	۲۰۴/۲	۲۰۰/۰	۱۹۸/۶	۲۹۹/۲	۲۵۵/۸	۲۰۱/۱	۲۰۶/۷	۲۲۲/۲
۱۳۵۹	۲۷۷/۸	۲۸۰/۰	۲۸۶/۷	۲۸۰/۰	۲۸۸/۶	۲۹۷/۸	۲۹۲/۲	۲۹۴/۴
۱۳۶۰	۲۵۰/۰	۲۳۳/۶	۲۵۰/۰	۲۵۰/۶	۲۴۷/۲	۲۲۲/۲	۲۱۱/۱	۲۲۸/۶
۱۳۶۱	۲۵۰/۰	۲۵۰/۰	۲۵۰/۰	۲۵۰/۰	۲۵۰/۰	۲۵۰/۰	۲۵۰/۰	۲۵۰/۰

دنیاله جدول ۱۴۹ - متوسط قیمت خرید و فروش ...

اسفند	بهمن	دی	آذر	سال
۸۵/۵	۸۳/۰	۸۰/۵	۸۰/۵	۱۳۴۸
۸۴/۰	۷۹/۰	۷۹/۰	۷۶/۰	۱۳۴۹
...	...	...	...	۱۳۵۰
۹۴/۰	۱۲۰/۰	۱۱۷/۰	۱۰۵/۰	۱۳۵۱
۱۵۷/۰	۱۲۸/۰	۱۲۶/۰	۱۲۴/۰	۱۳۵۲
۲۱۵/۵	۲۰۴/۵	۱۸۶/۵	۱۷۲/۶	۱۳۵۳
...	...	...	...	۱۳۵۴
۲۵۰/۰	۲۵۰/۰	۲۵۰/۰	۲۱۰/۰	۱۳۵۵
...	...	...	...	۱۳۵۶
...	...	...	...	۱۳۵۷
۶۵۵/۶	۶۶۷/۸	۶۰۳/۳	۳۶۸/۹	۱۳۵۸
۶۳۸/۹	۵۷۲/۶	۵۶۴/۶	۵۰۰/۰	۱۳۵۹
۸۴۴/۴	۸۳۸/۹	۷۷۷/۸	۷۵۵/۶	۱۳۶۰
۱۱۰۰/۰	۹۵۰/۰	۹۷۰/۰	۹۹۰/۰	۱۳۶۱

ساخته: مرکز آمار ایران .

جدول ۱۵۰ - متوسط قیمت خرده فروشی یک کیلوگرم گوشت بزوزناله با استخوان در نقاط دارای شهرداری برحسب ماههای مختلف استان چهارمحال و بختیاری واحد: ریال

سال	فروردین	اردیبهشت	خرداد	تیر	مرداد	شهریور	مهر	آبان
۱۳۴۸	...	...	...	...	...	...	۷۸/-	۷۸/-
۱۳۴۹	۷۹/۰	۷۸/۰	۷۲/۰	۷۸/۳	۷۷/۰	۷۸/۳	۷۰/۰	۷۵/۰
۱۳۵۰	...	...	...	...	...	...	...	...
۱۳۵۱	۸۲/۰	۸۰/۰	۷۸/۰	۷۹/۰	۷۹/۰	...	۸۴/۰	۸۷/۰
۱۳۵۲	۹۷/۰	۱۰۱/۰	۱۰۶/۰	۱۰۱/۰	۱۰۲/۰	۸۶/۰	۱۱۴/۰	۱۱۳/۰
۱۳۵۳	۱-۶/۶	۱۰۸/۰	۱۶۴/۰	۱۰۶/۰	۱۰۶/۳	۱۱۱/۰	۱۱۹/۳	۱۰۸/۴
۱۳۵۴	...	...	...	...	...	۱۰۵/۹	...	...
۱۳۵۵	۲۱۰/۰	۱۹۰/۰	۱۶۵/۰	۱۸۰/۰	۱۸۰/۰	...	۱۸۰/۰	۱۸۰/۰
۱۳۵۶	...	...	...	...	...	۱۷۰/۰	...	...
۱۳۵۷	۲۴۱/۰	۲۳۹/۹	۲۳۸/۶	۲۴۱/۰	۲۴۸/۳	۲۵۶/۴	...	...
۱۳۵۸*	۲۹۸/۰	۲۹۸/۰	۲۹۴/۰	۲۰۵/۰	۲۰۴/۰	۲۰۶/۴	۲۲۵/۰	۲۴۴/۰
۱۳۵۹*	۴۹۲/۰	۴۸۶/۰	۴۹۲/۰	۴۹۲/۰	۴۹۲/۰	۴۷۸/۰	۴۸۷/۰	۴۹۲/۰
۱۳۶۰*	۶۱۲/۰	۶۰۰/۰	۶۲۷/۰	۶۰۰/۰	۶۶۲/۰	۷۰۰/۰	۷۱۲/۰	۷۶۲/۰
۱۳۶۱	۷۰۰/۰	۸۰۰/۰	۸۰۰/۰	۸۰۰/۰	۹۰۰/۰	۹۰۰/۰	۹۰۰/۰	۹۰۰/۰

دنباله جدول - ۱۵ - متوسط قیمت خرده فروشی ...

سال	آذر	دی	بهمن	اسفند
۱۳۴۸	۷۸/۰	۷۸/۰	۸۰/۰	۸۲/۰
۱۳۴۹	۷۰/۰	۷۰/۰	۷۰/۰	۷۵/۰
۱۳۵۰	...	...	...	...
۱۳۵۱	۹۵/۰	۹۵/۰	۹۲/۰	۸۲/۰
۱۳۵۲	۱۱۰/۰	۱۱۰/۰	۱۲۳/۰	۱۳۶/۰
۱۳۵۳	۱۵۷/۷	۱۶۲/۸	۱۸۰/۲	۱۸۴/۴
۱۳۵۴	...	...	...	...
۱۳۵۵	۱۸۵/۰	۲۵۰/۰	۲۵۰/۰	۲۵۰/۰
۱۳۵۶	...	...	...	...
۱۳۵۷	...	...	...	...
۱۳۵۸ *	۲۰۰/۰	۲۰۰/۰	۲۲۷/۵	۲۰۰/۰
۱۳۵۹ *	۲۹۲/۵	۲۵۰/۰	۲۸۷/۵	۲۷۵/۰
۱۳۶۰ *	۲۶۲/۵	۸۰۰/۰	۸۵۰/۰	۸۶۰/۰
۱۳۶۱	۲۲۰/۰	۲۲۰/۰	۲۴۰/۰	۲۰۰/۰

\* بالا بودن متوسط قیمت در سالهای ۱۳۵۸ و ۱۳۵۹ و ۱۳۶۰

باعث گسترش فقط در چند شهر بزرگ بوده است .

مأخذ : مرکز آمار ایران .

جدول ۱۵۱ - متوسط قیمت خرده فروشی یک کیلوگرم گوشت گاو و گوساله با استخوان در نقاط دارای شهرداری بر حسب ماههای مختلف در استان چهارمحال و بختیاری واحد: ریال

سال	فروردین	اردیبهشت	خرداد	تیر	مرداد	شهریور	مهر	آبان
۱۳۴۸	...	...	...	۴۷/۰	...	۴۶/۰	۴۷/۰	۴۷/۰
۱۳۴۹	۴۵/۳	۴۵/۰	۴۷/۵	۴۴/۰	۴۴/۳	۴۴/۰	۴۳/۰	۴۵/۰
۱۳۵۰	...	...	...	...	...	...	...	...
۱۳۵۱	۵۰/۰	۵۰/۰	۴۹/۰	۵۱/۰	۵۱/۰	۵۱/۰	۵۳/۰	۵۲/۰
۱۳۵۲	۶۴/۰	۶۳/۰	۶۶/۰	۶۸/۰	۶۸/۰	۶۵/۰	۶۰/۰	۶۱/۰
۱۳۵۳	۱۱۷/۲	۱۰۰/۱	۱۰۵/۱	۹۷/۷	۹۱/۱	۱۱۱/۲	۱۱۰/۰	۱۱۵/۰
۱۳۵۴	...	...	...	...	...	...	...	...
۱۳۵۵	۱۴۰/۰	۱۴۰/۰	۱۴۰/۰	۱۴۰/۰	۱۴۰/۰	۱۴۰/۰	۱۴۰/۰	۱۴۰/۰
۱۳۵۶	...	...	...	...	...	...	...	...
۱۳۵۷	۱۶۷/۰	۱۸۳/۵	۱۷۷/۶	۱۷۸/۶	۱۷۷/۲	۱۸۱/۳	...	...
۱۳۵۸	۵/۱۱۲	۳/۱۸۱۲	۳/۳۱۴	۳/۱۱۳	۲/۵۱۲	۲/۸۲۱	۲/۳۳۶	۲/۱۲۱
۱۳۵۹	۳/۴۷۳	۳/۳۵۲	۳/۸۰۸	۳/۷۵۲	۲/۵۷۱	۳/۸۷۵	۳/۱۱۱۲	۳/۱۱۴۲
۱۳۶۰	۱/۱۱۰	۱/۱۱۰	۲/۱۲۵	۰/۰۰۰	۰/۰۰۰	۰/۱۶۵	۰/۵۵۰	۰/۰۰۰
۱۳۶۱	۰/۰۰۰	۰/۰۰۰	۰/۰۰۰	۰/۰۰۰	۰/۰۰۰	۰/۰۰۰	۰/۰۰۰	۰/۰۰۰

دوره جدول ۱۵۱ - متوسط قیمت خرده فروشی ...

سال	آذر	دی	بهمن	اسفند
۱۳۴۸	۵۰/۰	۴۷/۵	۴۴/۰	۴۷/۵
۱۳۴۹	۴۱/۰	۴۲/۲	۴۴/۰	۴۵/۰
۱۳۵۰	...	...	...	...
۱۳۵۱	۶۶/۰	۷۰/۰	۷۱/۰	۶۴/۰
۱۳۵۲	۷۹/۰	۸۰/۰	۸۰/۰	۸۵/۰
۱۳۵۳	۱۱۵/۷	۱۲۰/۰	۱۲۱/۵	۱۲۹/۸
۱۳۵۴	...	...	...	...
۱۳۵۵	۱۶۵/۵	۱۷۰/۰	۱۸۰/۰	۱۷۰/۰
۱۳۵۶	...	...	...	...
۱۳۵۷	...	...	...	...
۱۳۵۸	۲۸۱/۷	۳۰۴/۶	۳۲۲/۲	۳۳۸/۹
۱۳۵۹	۳۹۶/۱	۴۲۲/۸	۴۶۴/۴	۵۱۱/۱
۱۳۶۰	۵۷۵/۶	۵۹۷/۸	۶۷۷/۸	۶۹۴/۴
۱۳۶۱	۸۰۰/۰	۸۵۰/۰	۸۵۰/۰	۸۵۰/۰

مأخذ: مرکز آمار ایران -

جدول ۱۵۲ - متوسط قیمت خرده فروشی یک کیلوگرم گوشت شتر در نقاط دارای شهرداری بر حسب ماههای مختلف در استان چهارمحال و بختیاری واحد: ریال

سال	فروردین	اردیبهشت	خرداد	تیر	مرداد	شهریور	مهر
۱۳۵۱	۴۰/۰	×	۴۰/۰	×	۴۵/۵	×	۴۵/۰
۱۳۵۲	...	۵۵/۰	۵۵/۵	۵۵/۵	۶۰/۵	۶۰/۰	۶۰/۰
۱۳۵۳	۶۰/۰	۶۲/۷	×	×	×	×	۶۰/۷
۱۳۵۴	...	...	...	...	...	...	...
۱۳۵۵	۱۱۰/۰	۱۰۰/۰	۱۰۰/۰	×	×	۱۰۰/۰	۱۰۰/۰
۱۳۵۶	...	...	...	...	...	...	...
۱۳۵۷	۱۵۰/۰	×	۱۶۰/۰	×	۱۵۴/۲	۱۵۵/۲	...
۱۳۵۸	۱۵۰/۰	۲۰۰/۰	×	×	۲۲۵/۰	۲۵۰/۰	۲۵۰/۰
۱۳۵۹	۲۵۰/۰	۴۰۰/۰	۴۰۰/۰	۴۰۰/۰	۴۰۰/۰	۴۰۰/۰	۴۰۰/۰
۱۳۶۰	۵۰۰/۰	۵۰۰/۰	۵۰۰/۰	۵۵۵/۰	۵۵۰/۰	۵۵۰/۰	۵۵۰/۰
۱۳۶۱	۶۰۰/۰	۶۰۰/۰	۶۵۰/۰	۷۰۰/۰	۷۰۰/۰	۸۰۰/۰	۷۵۰/۰

دنیاله جدول ۶۵۴ - متوسط قیمت خرید و فروش ...

سال	آبان	آذر	دی	بهمن	اسفند
۱۳۵۱	۴۵/۰	۴۵/۰	۴۵/۰	۴۵/۰	۴۵/۰
۱۳۵۲	۶۰/۰	۶۰/۰	۶۰/۰	۶۹/۰	۶۰/۰
۱۳۵۳	۱۰۱/۲	x	x	x	۱۰۰/۰
۱۳۵۴	...	...	...	...	...
۱۳۵۵	۱۰۰/۰	۱۰۵/۰	۱۰۵/۰	۱۵۰/۰	۱۵۰/۰
۱۳۵۶	...	...	...	...	...
۱۳۵۷	...	...	...	...	...
۱۳۵۸	۲۵۰/۰	۲۸۰/۰	۲۵۰/۰	۲۵۰/۰	۴۰۰/۰
۱۳۵۹	۶۰۰/۰	۶۰۰/۰	۶۵۰/۰	۵۰۰/۰	۵۵۰/۰
۱۳۶۰	۶۰۰/۰	۶۰۰/۰	۵۰۰/۰	۶۷۰/۰	۶۵۰/۰
۱۳۶۱	۷۵۰/۰	۷۰۰/۰	۷۵۰/۰	۷۶۰/۰	۸۰۰/۰

ماخذ: مرکز آمار ایران .



جدول ۱۵۳ - خلاصه آمار کارگاه‌های بزرگ صنعتی بر حسب نوع فعالیت در استان چهارمحال و  
بختیاری سال ۱۳۶۱

فعالیت	تعداد کارگاه	عدد کارکنان	عدد مزد و حقوق بگیران		ارزش گرفته‌ها (میلیون ریال)
			کارمندان	کارگران	
جمع	۱۲	۳۶۸	۲۸	۳۴۰	۲۸۹
صنایع مواد غذایی و صنایع نساجی	۳	۲۰۱	۲۲	۱۷۹	۲۴۸
صنایع محصولات معدنی غیر فلزی (جز فرآورده های نفت و ذغال سنگ)	۹	۱۶۷	۶	۱۶۱	۴۱

دنباله جدول ۱۵۳ - خلاصه آمار کارگاه‌های . . .

فعالیت	ارزش داده ها (میلیون ریال)	ارزش افزوده (میلیون ریال)	مزد و حقوق و سایر پروا ختبهای نقدی و غیر نقدی (میلیون ریال)	افزایش ناخالص اموال سرمایه ای (میلیون ریال)
جمع	۴۹۱	۲۰۲	۱۸۶	۴۱
صنایع مواد غذایی و صنایع نساجی	۳۲۷	۷۹	۹۵	۳۶
صنایع محصولات معدنی غیر فلزی (جز فرآورده های نفت و ذغال سنگ)	۱۶۴	۱۲۳	۹۱	۵

ماخذ: مرکز آمار ایران

جدول ۱۰۴ - ارزش گرفته ها و ارزش مواد اولیه و ارداتی مصرف شده در کارگاههای بزرگ صنعتی بر حسب رشته های فعالیت ( میلیون ریال )

فعالیت	جمع ارزش گرفته ها	ارزش مواد خام ملزومات و قطعات مصرفی	ارزش سوخت مصرفی	ارزش برقی خریداری شده	ارزش مواد وارداتی توسط کارگاه	پرداختی ثابت خدمات صنعتی
جمع	۲۸۹	۲۶۷	۱۹	۲	۶۸	+
صنایع مواد غذایی و نساجی	۲۴۸	۲۴۴	۲	۱	۶۸	//
صنایع محصولات معدنی غیرفلزی (جزئیترآورد های نفت و ذغال سنگ)	۴۱	۲۳	۱۷	۱	۰	//

ماخذ: مرکز آمار ایران .

جدول ۱۰۵ - ارزش داده ها در کارگاههای بزرگ صنعتی بر حسب فعالیت در استان چهارمحال و بختیاری سال ۱۳۶۱ ( میلیون ریال )

فعالیت	جمع ارزش داده ها	ارزش تولیدات	ارزش اموال سرمایه ای ساخته شده در کارگاه	تخمیر ارزش موجودی محصولات ناتمام
جمع	۴۹۱	۴۷۲	۱۹	۰
صنایع مواد غذایی و نساجی	۳۴۷	۳۰۹	۱۸	۰
صنایع محصولات معدنی غیرفلزی (جزئیترآورد های نفت و ذغال سنگ)	۱۴۴	۱۶۲	۱	۰

ماخذ: مرکز آمار ایران .

جدول ۱۵۶ - ارزش تغییرات اموال سرمایه ای کارگاه های بزرگ صنعتی بر حسب فعالیت  
سال ۱۳۶۱ (ارزش میلیون ریال)

فروش یا انتقال	خرید یا تحصیل اموال سرمایه ای				جمع ارزش تغییرات اموال سرمایه ای	فعالیت
	اموال سرمایه ای	هزینه های تغییرات اساسی	ساخته شده در کارگاه	صورت نو و مستعمل		
۲	۷	۱۹	۱۸	۴۳	۴۱	جمع
۰	۲	۱۸	۱۵	۳۵	۳۶	صنایع مواد غذایی و نساجی
۲	۴	۱	۲	۷	۵	صنایع محصولات معدنی غیر فلزی (سجز فرآورده های نفت و ذغال سنگ)

• مأخذ: مرکز آمار ایران

جدول ۱۵۷ - ارزش تغییرات اموال سرمایه ای کارگاه های بزرگ صنعتی استان بر حسب رشته فعالیت در سال ۱۳۶۱ (مليون ریال)

ساختمان	وسایط نقلیه موتوری	لوازم و تجهیزات اداری	ابزار و وسایل کارخانه ای	ماشین آلات تولیدات و تجهیزات نیرو	جمع ارزش تغییرات اموال سرمایه ای	فعالیت
۲	//	+	۱۳	۲۴	۴۱	جمع
۰	-	۰	۱۳	۲۰	۳۶	صنایع مواد غذایی و نساجی
۲	-۲	۰	۰	۴	۵	صنایع محصولات معدنی غیر فلزی (سجز فرآورده های نفت و ذغال سنگ)

• مأخذ: مرکز آمار ایران

جدول ۱۰۸ - اقلام پرداختی بابت خدمات صنعتی در کارگاه‌های بزرگ صنعتی برحسب رشته‌های فعالیت سال ۱۳۶۱ (میلیون ریال)

فعالیت	جمع	کارگسترایی	حق‌العمرل کاری	تعمیرات و سرویس‌اموال سرمایه‌ای
جمع	+	.	.	+
صنایع مواد غذایی و نساجی	.	.	.	.
صنایع محصولات معدنی غیرفلزی (بجز فرآورده‌های نفت و ذغالسنگ)	//	.	.	//

مأخذ: مرکز آمار ایران .

جدول ۱۰۹ - ارزش موجودی انبار کارگاه‌های بزرگ صنعتی برحسب فعالیت در استان سال ۱۳۶۱ (میلیون ریال)

فعالیت	اول فروردین سال ۱۳۶۰				آخر اسفند سال ۱۳۶۰			
	جمع	محصولات نهایی	محصولات نااتمام	مواد اولیه سوخن و روغن	جمع	محصولات نهایی	محصولات نااتمام	مواد اولیه سوخن و روغن
جمع	۱۲	.	.	۱۲	۱۴	.	.	۱۴
صنایع مواد غذایی و نساجی	۱۲	.	.	۱۲	۱۴	.	.	۱۴
صنایع محصولات معدنی غیرفلزی (بجز فرآورده‌های نفت و ذغالسنگ)	.	.	.	.	.	.	.	.

مأخذ: مرکز آمار ایران .

جدول ۱۶۰ - اطلاعات مربوط به نیروی انسانی شاغل در کارگاههای بزرگ صنعتی استان در سال ۱۳۶۱

کـــارخـــانـــه								فعالیت
زمنان		پائیز		تابستان		بهار		
زن	مرد	زن	مرد	زن	مرد	زن	مرد	
۱	۲۱	۱	۲۸	۱	۲۰	۱	۲۰	جمع
۱	۲۱	۱	۲۱	۱	۲۱	۱	۲۱	صنایع مواد غذایی و نساجی
	۰	۰	۲	۰	۱	۰	۱	صنایع محصولات معدنی غیر فلزی (بجز فرآورده های نفت و ذغال سنگ)

در ساله جدول ۱۶۰ - اطلاعات مربوط به نیروی انسانی . . .

کـــارخـــانـــه

مزد و حقوق پرداختی و سایر پرداختی (میلیون ریال)		زمنان		پائیز		تابستان		بهار	
کارمندان	کارگران	زن	مرد	زن	مرد	زن	مرد	زن	مرد
۱۵	۱۸۶	۱	۱۴۱	۱	۵۰۸	۱۱	۴۰۵	۱۱	۲۹۵
۱۱	۹۵	۱	۱۴۱	۱	۳۲۲	۱	۱۴۱	۱	۱۴۱
۴	۹۱	۰	۰	۰	۱۳۱	۱۰	۲۶۴	۱۰	۲۵۴

ماخذ: مرکز آمار ایران .

جدول ۱۶۱ - تعداد واحد های مسکونی خانوارهای معمولی ساکن برحسب تعداد خانوار در استان سال

مناطق روستایی	مناطق شهری	جمع	تعداد خانوار
۳۸۱۹۹	۱۹۵۱۳	۵۷۷۱۲	جمع
۳۱۷۴۸	۱۴۴۰۴	۴۶۱۵۲	یک خانوار
۴۳۹۷	۳۵۸۸	۷۹۸۵	دو خانوار
۱۴۴۷	۱۱۰۳	۲۵۵۰	سه خانوار
۴۰۶	۳۰۶	۷۱۲	چهار خانوار
۱۱۸	۷۰	۱۸۸	پنج خانوار
۸۳	۴۲	۱۲۵	شش خانوار و بیشتر

ماخذ: مرکز آمار ایران

جدول ۱۶۲ - تعداد واحد های مسکونی خانوارهای معمولی ساکن برحسب نوع مصالح عمده بکاررفته در ساختمان در استان سال ۱۳۵۵

مناطق روستایی	مناطق شهری	جمع	نوع مصالح
۳۸۱۹۹	۱۹۵۱۳	۵۷۷۱۲	جمع
۹	۲۰	۲۹	امکلت فلزی و بتن آرمه
۱۵۵	۲۴۲۰	۲۵۷۵	آجر و آهن
۴۴	۳۸	۸۲	سنگ و آهن
۷۴۲	۲۹۲۷	۳۶۶۹	آجر و چوب
۷۲۷۸	۷	۷۲۸۵	سنگ و چوب
۲۰۷۶۴	۱۲۶۱۲	۳۳۳۷۶	گشت و چوب
۱۳	۱۴۵	۱۵۸	بلوک سیمانی
۸۹۸۰	۱۳۲۷	۱۰۳۰۷	گشت و گل
۲۱۴	۲۷	۲۴۱	سایر

ماخذ: مرکز آمار ایران

جدول ۱۶۳ - تعداد واحدهای مسکونی خانوارهای معمولی ساکن برحسب منابع آب و برق مورد  
 صرف در استان سال ۱۳۵۵

منطقه	جمع واحدهای		دارای
	مسکونی	دارای برق	
جمع	۵۷۷۱۲	۱۸۸۰۱	۶۷-۶۱
منطق شهری	۱۹۵۱۲	۱۵۴۰۱	۶۳-۶۱
منطق روستایی	۳۸۱۹۹	۳۳۰۰	۶۸-۶۱

در تابلو جدول ۱۶۳ - تعداد واحدهای مسکونی ...

#### منبع آب

چشمه و سایر	رودخانه	قنات	چاه	لوله کشی شهر	
				خارج واحد مسکونی	در داخل واحد مسکونی
۱۶۵۵۷	۳۳۳۷	۳۱۰۴	۱۲۰۰۷	۱۵۰۲۷	۱۲۰۳۴
۱۶۳۲	۲۰	۱۰۰	۷۱۷۳	۱۸۲۲	۹۲۳۱
۱۴۹۱۵	۳۳۰۳	۳۰۰۴	۹۸۴۳	۱۳۴۰۵	۲۸۱۳

ماخذ: مرکز آمار ایران

جدول ۱۶۴ - تعداد واحدهای مسکونی مورد استفاده خانوارهای ساکن برحسب تعداد اطاق  
در استان سال ۱۳۵۵

اطاق مورد مصرف	جمع	مناطق شهری	مناطق روستایی
جمع	۵۷۷۱۲	۱۹۵۱۴	۲۸۱۹۸
یک اطاق	۵۶۰۴	۴۰۲	۵۲۰۱
دو اطاق	۱۳۸۱۹	۴۶۱۹	۱۱۲۰۰
سه اطاق	۱۴۵۰۵	۵۳۸۲	۹۱۲۳
چهار اطاق	۱۱۱۵۰	۵۰۹۷	۶۰۵۳
پنج اطاق	۵۶۴۶	۲۸۱۸	۲۸۱۸
شش اطاق	۳۴۸۹	۱۷۱۴	۱۷۷۷
هفت اطاق و بیشتر	۳۵۱۰	۱۴۸۳	۲۰۲۷

ماخذ: مرکز آمار ایران



جدول ۱۶۵ - متوسط هزینه های خوراکی ودغانی ماهانه یک خانوار روستایی در سالهای ۱۳۵۸ و ۱۳۶۱ استان چهارمحال و بختیاری (ریال)

۱۳۶۱	۱۳۵۸	انواع عمده خوراکی
۲۱۲۹۴/۴	۹۶۶۴/۸۶	متوسط هزینه های خوراکی
۶۰۸۸/۶	۲۴۲۶/۵۷	انواع آرد، رشته، نلات و نان . . . . .
۴۵۶۶/۳	۱۸۷۸/۴۴	گوشت . . . . .
۳۷۷۴/۹	۱۵۰۹/۰۰	لبنیات و تخم مرغ . . . . .
۷۵۷/۱	۴۴۸/۷۷	روغن امم از حیوانی و نباتی . . . . .
۲۶۰۱/۷	۹۰۲/۵۶	میوه ها و سبزیها . . . . .
۳۲۳/۵	۱۰۵/۲۵	خشکبار و حبوبات . . . . .
۱۳۲۵/۶	۷۴۹/۹۰	قند و شکر و شیرینی و جای و قهوه و کاکائو . . . . .
۹۲/۶	۱۶/۴۲	ادویه ها و چاشنی ها و سایر ترکیبات خوراکی . . . . .
۱۹۷/۹	۳۳/۸۰	اغذیه و نوشابه صرف شده در خارج از منزل . . . . .
۱۵۶۶/۲	۵۹۴/۱۵	دغنیات . . . . .

ساخته: مرکز آمار ایران - نشریات بودجه خانوار روستایی

جدول ۱۶۶ - متوسط هزینه های نبرخوراکي ماهانه يك خانوار روستايي در سالهاي ۱۳۵۸ و ۱۳۶۱ استان چهارمحال و بختياري (ريال)

۱۳۶۱	۱۳۵۸	انفلام عمده نبرخوراکي
۲۲۲۹۲/۰۰	۸۳۵۵/۶۸	متوسط هزینه های نبرخوراکي
۶۱۱۴/۳	۲۱۰۹/۴۹	پوشاک و کفش
۴۸۱۰/۵	۸۷۶/۴۱	مسکن
۱۶۲۵/۰	۱۲۴۸/۵۷	آب، سوخت و روشنایی منزل مسکونی
۳۵۵۴/۸	۲۳۱/۷۸	حملان و اثاثیه منزل
۷۲۸/۱	۲۳۴/۵۱	کالا ها اولوازم مصرفي بي دوام و کم دوام منزل و خدمات خانگی
۱۸۷۸/۶	۱۵۷۹/۸۶	بهداشت و درمان
۱۴۰۵/۳	۵۳۴/۶۳	حمل و نقل و ارتباطات
۱۵۶/۹	۲۶/۴۴	هزینه های تحصیل و آموزی
۲۲۶/۴	۸۲/۹۶	تفریحات و سرگرمیها
۱۷۹۲/۱	۴۳۱/۰۳	کالا ها و خدمات متفرقه خانوار

مأخذ: مرکز آمار ايران - نشریات بودجه خانوار روستايي .

جدول ۱۶۷ - متوسط هزینه های خوراکی و دخانی ماهانه یک خانوار شهری استان چهارمحال و بختیاری در سالهای ۱۳۵۸ و ۱۳۵۹ و ۱۳۶۱ (ریال)

۱۳۶۱	۱۳۵۹	۱۳۵۸	انواع عمده خوراکی
۲۶۰۲۱/۹	۱۵۰۱۳۶/۸۰	۲۲۹۱۳۴/۶۱	متوسط هزینه های خوراکی
۳۷۹۹/۹	۲۱۵۷/۶۰	۵۶۴۰/۱۷	انواع آرد، رشته، غلات و نان
۹۸۸۴/۸	۶۱۶۶/۸۰	۷۴۰۴/۱۷	گوشت
۴۰۸۱/۸	۲۶۶۱/۶۰	۲۱۴۳/۱۷	لبنیات و تخم مرغ
۲۳۹/۲	۳۶۱/۳۰	۴۰۷/۵۰	روغن ( حیوانی و نباتی )
۴۵۵۱/۰	۲۴۶۸/۳۰	۲۴۰۱/۸۲	میوه ها و سبزیها
۵۵۷/۰	۱۳۶/۵۰	۵۵۵/۳۳	خشکبار و حبوبات
۱۷۶۶/۷	۴۳۰/۴۰	۲۷۸۰/۳۴	قند و شکر و شیرینی و جای و قهوه و کاکائو
۳۰۷/۸	۱۰۸/۳۰	۲۴۸/۵۰	ادویه ها و چاشنی ها و سایر ترکیبات خوراکی
۲۷۲/۷	۱۳/۰۰	۴۵۸/۳۳	اغذیه و نوشابه مصرف شده در خارج از منزل
۱۶۵۲/-	۶۳۳/۰۰	۸۷۴/۶۷	دخانیات

ماخذ مرکز آمار ایران - نشریات بودجه خانوار شهری -

جدول ۱۶۸ - متوسط هزینه های نبرخوراکی ماهانه یک خانوار شهری استان چهارمحال و بختیاری در سالهای ۱۳۵۸ و ۱۳۵۹ و ۱۳۶۱ (ریال)

۱۳۶۱	۱۳۵۹	۱۳۵۸	انواع عمده خوراکی
۳۴۵۰۴/۵	۱۷۹۴۹/۳۰	۱۶۸۷۳/۸۹	متوسط هزینه های نبرخوراکی
۵۱۹۶/۷	۴۵۷۱/۶۰	۳۴۱۱/۲۶	پوشاک و کفش
۱۴۳۴۸/۴	۵۹۳۴/۹۰	۴۲۹۲/۷۸	مسکن
۱۴۱۷/۶	۱۰۰۷/۱۰	۶۶۹/۸۷	آب و سوخت و روشنایی منزل مسکونی
۴۲۰۰/۹	۶۴۴/۶۰	۱۸۲۵/۵۴	ملحان و اثاثیه منزل
۷۷۴/۹	۵۶۳/۷۰	۲۶/۶۷	کالا ها و لوازم مصرفی بی دوام و کم دوام منزل و خدمات خانگی
۲۰۸۷/۰	۲۲۶۲/۱۰	۶۱۴/۵۶	بهداشت و درمان
۳۱۶۱/۴	۱۴۵۱/۵۰	۲۳۹۳/۶۷	حمل و نقل و ارتباطات
۵۵۳/۷	۱۶۱/۴۰	۸۹/۸۲	هزینه های تحصیلی و آموزشی
۱۸۰/۳	۱۴۵/۱۰	۸۳/۹۳	تفریحات و سرگرمیها
۲۶۸۳/۹	۱۳۲۷/۳۰	۳۵۶۴/۸۰	کالا ها و خدمات متفرقه خانوار

مأخذ: مرکز آمار ایران - نشریات بودجه خانوار شهری .

جدول ۱۶۹ - انواع درآمد ها و هزینه های شهرداری های استان چهارمحال و بختاری در سالهای مختلف (صد ریال)

نوع درآمد و هزینه	سال ۱۳۵۹	سال ۱۳۶۰	سال ۱۳۶۱
جمع درآمد ها	۹۲۹۶۴۱۱	۱۱۶۲۲۳۵۲	۱۴۴۳۳۱۷۷۱۲
درآمد مستقیم	۲۵۸۷۳۹۴	۲۸۱۰۰۱۸	۳۴۱۰۳۸۵۲۳
درآمد غیر مستقیم	۵۸۵۴۹۶	۹۷۰۰۴۱	۱۱۶۳۰۷۸۵۹
سایر درآمد ها	۴۷۳۱۱۵۹	۶۲۲۷۸۲۵	۷۹۹۱۲۰۲۱۹
موجودی اول سال	۱۳۹۱۵۶۲	۱۶۱۳۴۵۹	۱۷۶۰۱۷۷۷
جمع هزینه ها	۹۲۹۶۴۱۱	۱۱۶۲۲۳۵۲	۱۴۴۳۳۱۷۷۱۲
هزینه های سازمانی و اداری	۲۳۸۰۰۲۶	۲۵۶۰۶۶۸	۲۹۱۱۲۷۷۱۳
هزینه های شهری	۱۲۴۸۷۱	۱۷۷۰۸۲	۱۸۰۳۶۵۱۷
هزینه های ایمنی و آتش نشانی	۸۸۸۹	۴۲۲۲	۵۷۵۴۴۵
هزینه های خیریه	۱۴۲۷۲	۱۱۷۳۰	۷۴۱۱۵۰
هزینه دیون و تعهدات	۳۵۳۹۰۳	۴۷۶۸۲۰	۳۶۳۴۱۵۹۶
هزینه های عمرانی	۴۸۰۰۳۹۰	۶۷۵۹۳۷۱	۶۸۸۵۴۶۹۴۵
سایر هزینه ها	.	۹۳۴۰۱	۱۱۱۷۳۱۸۰۵
موجودی آخر سال	۱۶۱۳۴۵۹	۱۵۰۰۰۰۰	۴۰۷۹۶۸۲۹۳

مأخذ: شهرداریهای استان .

جدول ۱۷۰ - انواع درآمد ها و هزینه های شهرداری شهرکرد در سالهای مختلف (ریال)

سال ۱۳۶۱	سال ۱۳۶۰	سال ۱۳۵۹	نوع درآمد و هزینه
۲۵۵۵۶۰۶۶۴	۲۱۵۱۹۵۴۴۲	۲۹۴۳۰۳۶۱۴	جمع درآمد ها
۱۳۸۱۷۴۶۹۱	۱۰۲۱۱۲۳۴۲	۸۴۲۵۱۸۰۵	درآمد مستمر
۲۰۸۹۸۴۱۷	۱۶۷۷۳۰۹۱	۱۱۶۸۵۱۷۰	درآمد غیرمستمر
۱۴۷۵۰۲۶۱۴	۱۱۹۹۲۶۳۶۱	۱۳۹۰۱۶۷۱۶	سایر درآمدها
۴۸۴۸۴۹۴۲	۷۶۳۸۳۶۴۸	۵۹۳۴۹۹۲۲	موجودی اول سال
۲۵۵۵۶۰۶۶۴	۲۱۵۱۹۵۴۴۲	۲۹۴۳۰۳۶۱۴	جمع هزینه ها
۱۱۰۹۴۰۶۱۶	۱۰۲۱۴۷۶۲۲	۹۶۱۶۸۲۷۲	هزینه های سازمانی و اداری
۱۲۳۳۶۲۴۸	۲۷۵۶۰۶۷	۱۷۱۷۴۷۲	هزینه های شهری
۱۱۸۷۵۰	۲۷۳۶۱۰	۳۴۱۳۱۸	هزینه های ایض و آتشی نشانی
۲۶۶۸۵۰	۴۶۵۸۸۰	۴۶۵۸۳۰	هزینه های خیریه
۲۹۱۱۷۲۳	۱۰۳۲۰۱۳۷	۹۳۶۴۶۴۶	هزینه دیون و تعهدات
۱۱۲۲۴۶۹۰۷	۱۵۰۷۴۷۱۰۵	۱۰۹۸۱۴۴۳۸	هزینه های عمرانی
.	.	.	سایر هزینه ها
۱۳۶۸۳۴۱۹۰	۴۸۴۸۴۹۴۲	۷۶۳۸۳۶۴۸	موجودی آخر سال

مأخذ: شهرداری شهرکرد.

جدول ۱۲۱ - انواع درآمد ها و هزینه های شهرداری بروجن در سالهای مختلف (ریال)

سال ۱۳۶۱	سال ۱۳۶۰	سال ۱۳۵۹	نوع درآمد و هزینه
۳۰۷۱۱۱۸۱۴	۳۴۲۷۷۸۸۷۴	۱۹۳۲۸۶۰۳۵	جمع درآمد ها
۶۸۲۷۴۹۴۴	۶۷۴۵۳۱۰۴	۶۶۷۴۲۷۷۲	درآمد مستمر
۳۲۷۱۱۷۲۷	۱۵۱۳۲۷۱۵	۱۵۹۷۲۳۴۶	درآمد غیرمستمر
۱۸۵۵۰۹۳۳۵	۲۵۹۵۶۴۸۶۷	۱۰۵۷۲۷۱۳۳	سایر درآمدها
۲۰۶۱۵۸۰۸	۶۲۹۱۸۸	۴۸۳۲۷۸۳	موجودی اول سال
۳۰۷۱۱۱۸۱۴	۳۴۲۷۷۸۸۷۴	۱۹۳۲۸۶۰۳۵	جمع هزینه ها
۷۹۱۷۴۱۰۲	۷۰۴۶۱۵۳۸	۶۷۸۹۲۸۷۶	هزینه های سازمانی و اداری
۸۴۶۸۸۱۹	۶۶۰۸۸۲۲	۶۰۰۳۲۶۷	هزینه های شهری
۳۰۴۲۶۵	۴۷۹۵۰	۴۲۴۵۲۰	هزینه های ایمنی و آتشی نشانی
۱۸۱۱۰	۴۵۱۴۲۰	۷۵۸۲۹۳	هزینه های خیریه
-	۱۷۹۸۲۵۸۴	۴۴۸۰۸۷۰	هزینه دیون و تعهدات
۱۱۱۷۳۶۸۰۰	۲۴۴۵۹۲۳۲۶	۱۱۳۰۹۷۰۲۱	هزینه های عمرانی
-	-	-	سایر هزینه ها
۱۹۳۰۹۶۳۳	۲۶۳۳۴۴۴	۶۲۹۱۸۸	موجودی آخر سال

مأخذ: شهرداری بروجن

جدول ۱۲۲ - انواع درآمد ها و هزینه های شهرداری فرخ شهر در سالهای مختلف (ریال)

سال ۱۳۶۱	سال ۱۳۶۰	سال ۱۳۵۹	نوع درآمد و هزینه
۹۷۳۵۹۰۱۲	۸۱۷۳۳۲۶۷	۶۶۲۹۵۴۹۰	جمع درآمد ها
۲۵۱۱۴۸۷۴	۲۲۹۶۵۲۸۴	۲۶۰۳۱۳۲۲	درآمد مستمر
۱۰۴۹۳۷۶۶	۶۴۱۸۶۰۸۶	۵۸۱۶۳۹۶	درآمد غیرمستمر
۲۵۰۰۰۰۰۰	۲۶۳۷۰۰۵۱	۱۶۲۵۷۸۱۵	سایر درآمدها
۲۶۷۵۰۳۷۲	۱۸۲۱۱۸۴۶	۸۱۸۹۹۵۶	موجودی اول سال
۹۷۳۵۹۰۱۲	۸۱۷۳۳۲۶۷	۶۶۲۹۵۴۹۰	جمع هزینه ها
۲۲۲۳۳۶۹۷	۱۸۲۸۵۰۷۱	۱۵۰۴۰۶۳۹	هزینه های سازمانی و اداری
۲۸۰۱۱۸۷	۲۳۱۳۶۶۵	۱۰۲۸۷۵۶	هزینه های شهری
۲۴۳۸۰	۶۳۶۰۰	۸۷۰۳۰	هزینه های ایمنی و آتش نشانی
۱۶۷۵۰۰	۱۴۱۴۰۰	۱۵۰۷۵۰	هزینه های خیریه
۱۲۵۲۰۸۶۹	۳۱۱۴۲۰۹	۲۷۳۵۲۱۸	هزینه دیون و تعهدات
۴۰۰۴۳۵۹۴	۳۱۰۶۶۱۵۰	۲۹۰۴۱۳۵۱	هزینه های عمرانی
.	۹۳۴۰۱۴۴	.	سایر هزینه ها
۱۹۰۶۸۷۸۵	۱۷۴۱۰۲۲۸	۱۸۲۱۱۸۴۶	موجودی آخر سال

مأخذ: شهرداری فرخ شهر -



جدول ۱۷۲ - انواع درآمد ها و هزینه های شهرداری فارس در سالهای مختلف (ریال)

سال ۱۳۶۱	سال ۱۳۶۰	سال ۱۳۵۹	نوع درآمد و هزینه
۱۵۲۹۲۵۳۶۱	۱۲۵۶۶۶۶۸	۷۷۷۴۰۷۵۸	جمع درآمد ها
۲۲۲۳۲۸۲۶	۱۷۵۶۴۵۲۰	۱۲۰۹۹۶۱۱	درآمد مستمر
۲۸۹۵۳۶۸	۱۱۵۹۰۵۳۴	۶۷۴۲۴۶۴	درآمد غیرمستمر
۱۰۹۲۳۵۱۳۲	۶۴۷۲۰۸۳	۵۲۸۹۲۲۴۹	سایر درآمدها
۱۰۰۰۱۱۳۵	۹۲۹۵۳۱	۶۰۰۵۴۴	موجودی اول سال
۱۵۲۹۲۵۳۶۱	۱۲۵۶۶۶۶۸	۷۷۷۴۰۷۵۸	جمع هزینه ها
۱۶۹۲۲۱۵۶	۱۲۹۷۵۵۹۶	۱۲۱۶۸۴۵۹	هزینه های سازمانی و اداری
۲۱۵۲۱۰	۱۲۸۷۶۵	۱۴۱۶۳۵	هزینه های شهری
	۱۵۳۵۰	۳۱۰۱۰	هزینه های ایمنی و آتش نشانی
۶-۹۷۰	۶۹۰۰۰	۱۱۰۰۰	هزینه های خسیره
۴۳۰۵۷۴۸	۲۷۰۰۰۰	۷۲۷۷۶۶۹	هزینه دیون و تعهدات
۲۱۶۴۸۲۵۶	۱۷۷۵۶۸۲۴	۵۷۱۷۱۴۴	هزینه های عمرانی
			سایر هزینه ها
۵۱۷۶۲۸۴۱	۱۱۳۵۱۱۳۵	۹۲۹۵۳۱	موجودی آخر سال

مأخذ: شهرداری فارس

جدول ۱۷۴ - انواع درآمد ها و هزینه های شهرداری سامان در سالهای مختلف (ریال)

نوع درآمد و هزینه	سال ۱۳۵۹	سال ۱۳۶۰	سال ۱۳۶۱
جمع درآمد ها	۶۰۹۱۳۶۱۶	۶۲۸۴۵۲۵۰	۱۲۲۰۰۶۹۰۰
درآمد مستر	۱۲۸۰۷۹۱۳	۱۵۳۱۷۹۷۹	۱۸۰۶۴۵۷۵
درآمد غیرمستر	۵۹۰۴۴۸۰	۹۴۷۵۹۴۲	۸۹۸۰۵۴۹
سایر درآمد ها	۳۷۲۷۴۶۷۰	۲۴۷۸۱۳۰۷	۹۵۳۹۰۷۸۷
موجودی اول سال	۴۹۲۶۵۵۳	۱۳۲۷۰۰۲۲	۵۷۰۹۸۹
جمع هزینه ها	۶۰۹۱۳۶۱۶	۶۲۸۴۵۲۵۰	۱۲۲۰۰۶۹۰۰
هزینه های سازمانی و اداری	۱۱۷۴۶۷۸۹	۱۲۴۶۵۵۳۸	۱۱۷۷۵۷۹۷
هزینه های شهری	۸۶۱۲۵۱	۹۱۴۰۹۶	۲۱۳۳۴۰
هزینه های ایمنی و آتش نشانی	۵۰۰۰	۱۰۳۰۰	۱۹۴۵۰
هزینه های خیریه	۱۵۸۶۵	۲۸۶۴۰	۸۳۳۰۰
هزینه دیون و تعهدات	۱۵۰۰۰۰	۲۳۷۰۲۰۷	۵۳۸۲۹۷
هزینه های عمرانی	۳۴۸۶۴۶۸۹	۴۶۴۲۵۴۸۰	۸۵۱۳۲۴۲۹
سایر هزینه ها	.	.	.
موجودی آخر سال	۱۳۲۷۰۰۲۲	۶۳۰۹۸۹	۲۵۲۴۴۱۸۷

ساخت: شهرداری سامان .

جدول ۱۲۵ - انواع درآمد ها و هزینه های شهرداری بن در سالهای مختلف (ریال)

سال ۱۳۶۱	سال ۱۳۶۰	سال ۱۳۵۹	نوع درآمد و هزینه
۹۶۶۷۹۹۷	۷۱۶۳۸۴۴۹	۵۳۲۶۷۵۱۵	جمع درآمد ها
۸۵۶۹۳۶۰	۶۱۹۹۰۸۸	۶۷۳۳۶۸۲	درآمد مستمر
۷۴۵۰۲۳۳	۴۶۴۶۰۱۷	۱۷۷۷۹۱۳	درآمد غیرمستمر
۵۶۲۷۹۸۷۸	۳۹۴۹۳۹۵۹	۲۸۰۱۷۳۷۵	سایر درآمدها
۲۴۳۴۸۵۲۶	۱۸۳۰۰۳۸۵	۱۶۷۳۸۵۴۵	موجودی اول سال
۹۶۶۷۹۹۷	۷۱۶۳۸۴۴۹	۵۳۲۶۷۵۱۵	جمع هزینه ها
۷۹۰۸۹۴۵	۵۷۲۷۸۷۸	۵۳۳۹۵۲۸	هزینه های سازمانی و اداری
۴۷۴۷۱	۲۰۰۴۰۰	۴۲۱۹۰۹	هزینه های شهری
-	۳۸۰۰۰۰۰	-	هزینه های ایمنی و آتش نشانی
۶۹۰۰	-	۱۶۰۰۰	هزینه های خیریه
۱۱۳۱۷۸۲	۹۹۳۷۹۶	۵۳۲۱۳۹	هزینه های ترمیم و تعمیرات
۵۷۰۹۶۹۳۳	۳۶۵۳۷۸۴۹	۲۸۶۵۷۵۵۴	هزینه های عمرانی
-	-	-	سایر هزینه ها
۳-۴۶۵۹۷۷	۲۴۳۴۸۵۲۶	۱۸۳۰۰۳۸۵	موجودی آخر سال

مأخذ: شهرداری بن

جدول ۱۲۶ - انواع درآمد ها و هزینه های شهرداری هفتجان در سالهای مختلف (ریال)

نوع و درآمد هزینه	سال ۱۳۵۹	سال ۱۳۶۰	سال ۱۳۶۱
جمع درآمد	۵۴۴۱۱۶۰۱	۵۳۹۳۴۸۴۵	۱۰۲۹۲۴۷۷۶
درآمد مستمر	۱۱۸۸۲۰۴۶	۱۶۳۹۹۱۹۱	۲۲۵۶۳۳۱۱
درآمد غیرمستمر	۶۱۲۱۰۵۶	۴۱۵۰۱۱۰	۱۲۱۰۳۳۴۷
سایر درآمدها	۲۹۹۸۷۷۹۱	۱۸۳۷۰۸۲۰	۵۴۱۶۰۹۲۵
موجودی اول سال	۶۴۲۰۷۰۸	۱۵۰۰۴۷۳۴	۱۳۳۹۸۰۴۳
جمع هزینه ها	۵۴۴۱۱۶۰۱	۵۳۹۳۴۸۴۵	۱۰۲۹۲۴۷۷۶
هزینه های سازمانی و اداری	۹۰۲۰۷۸۷	۱۰۶۳۱۰۰۱	۱۵۶۳۴۰۷۷
هزینه های شهری	۱۰۵۰۶۴۴	۳۴۲۲۱۱۱	۳۹۲۱۵۸۰
هزینه های ایمنی و آتش نشانی	.	.	۵۸۶۰۰
هزینه های خیریه	۱۰۰۰۰	۴۰۰۰	.
هزینه دیون و تسهیلات	۸۴۷۸۰۷	۲۷۶۷۰۹۵	۷۷۶۵۲۷
هزینه های عمرانی	۲۸۴۷۷۶۳۹	۲۳۸۰۲۵۹۵	۶۲۹۵۰۳۷۸
سایر هزینه ها	.	.	.
موجودی آخر سال	۱۵۰۰۴۷۳۴	۱۳۳۹۸۰۴۳	۱۹۵۸۳۶۱۴

بأخذ: شهرداری هفتجان .

جدول ۱۷۲ - انواع درآمد ها و هزینه های شهرداری جوقان در سالهای مختلف ... (ریال)

سال ۱۳۶۱	سال ۱۳۶۰	سال ۱۳۵۹	نوع درآمد و هزینه
۸۰۷۳۴۳۴۸	۴۸۷۹۱۴۰۹	۵۵۵۹۰۳۴۶	جمع درآمد ها
۱۳۸۸۱۱۶۲	۲۰۴۸۱۲۷۰	۶۹۸۱۰۳۰	درآمد مستمر
۸۴۹۹۵۳۸	۶۶۱۴۶۴۸	۱۹۵۸۸۸۵	درآمد غیرمستمر
۴۸۰۲۱۳۳۵	۲۲۲۷۲۳۶۴	۲۷۱۵۰۰۰۰	سایر درآمدها
۱۱۳۲۷۱۱۳	۹۴۲۲۴۲۷	۱۹۵۰۰۰۴۳۱	موجودی اول سال
۸۰۷۳۴۳۴۸	۴۸۷۹۱۴۰۹	۵۵۵۹۰۳۴۶	جمع هزینه ها
۱۱۴۴۴۴۱۹	۹۱۳۰۳۸۴	۸۹۶۱۱۸۰۹	هزینه های سازمانی و اداری
۷۵۹۸۱۵	۲۳۴۱۱۰	۴۴۱۵۸۳	هزینه های شهری
.	.	.	هزینه های ایمنی و آتیش نشانی
۱۲۷۵۰۰	.	.	هزینه های خیریه
۵۵۱۴۴۱۲	۲۶۵۵۱۷۹	۴۲۳۱۲۶۲	هزینه های ترمیم و تعمیرات
۴۷۴۴۹۰۹	۲۵۴۴۴۶۳	۲۲۵۵۳۱۶۵	هزینه های عمرانی
.	.	.	سایر هزینه ها
۱۵۴۸۳۰۹۳	۱۱۳۲۷۱۱۳	۹۴۲۲۴۲۷	موجودی آخر سال

ماخذ: شهرداری جوقان -

ای شهرداری لردگان در سالهای مختلف

(ریال)

سال ۱۳۶۱	سال ۱۳۶۰	۱۳۵۹
۱۴۷-۳۷-۳-	۲ ۳۳۱۱-۸۸	۲۲۸۳۳۱
۱۴۷۵ ۳۷۸-	۳ - - ۵۸۳۲۸	۱۰۲۰۹۱
۱۴۷۵ ۳-۳-	۳ ۳۳۳۳۹۰۰	۲۰۷-۳
۱۸۷۳۸۰-۷	۳ ۲۰۳۳۶۰۶	۳۱۳۷۱۳
۲۱-۷-۸۳۹	۳ ۳۱۳۱۳۹	۸-۳۱۰۱
۱۴۷-۳۷-۳-	۲ ۳۳۱۱-۸۸	۲۲۸۳۳۱
۱۵۱-۳۳-۳۰۳	۳ ۳۳۳۳۳۳	۳۱۳۳۳۳
۲۰۳۳۳۳	۳ ۳۳-۳۳۳	۳۰۰-۷۹
-	۳۳۰۰۰	-
۳۳۳-	۳۳۰۰۰	۳-
۷۳۳۳۳۳۳۳	۳۳۰۰۰۰	۳۳۳۳۳۳
۳۳۳۳۳۳۳۳	۳۳۳۳۳۳۳	۳۳۳۳۳۳
-	-	-
۳۳۳۳۳۳۳۳	۳۳۳۳۳۳۳	۳۳۳۳

جدول ۱۷۹ - تعداد، جمع مساحت زمین و جمع مساحت زیربنای ساختمانهای مسکونی پروانه های صادره توسط شهرداریهای استان خراسان شمالی سال ۱۳۶۱

شماره پروانه	جمع مساحت زمین (مترمربع)	جمع مساحت زیربنا (مترمربع)	شهرک
۹۸۴	۳۰۴۸۱۱	۱۶۶۸۸۶	شهرکرد
۲۴۷	۶۹۸۴۸	۳۷۵۰۴	بروجن
۴۵	۱۳۴۵۲	۵۸۰۹	جن
۱۰۶	۳۳۰۶۲	۱۷۲۲۲	سامان
۱۸۰	۷۵۹۲۱	۳۹۵۲۲	مرخسهر
۱۴۱	۵۸۶۷۲	۲۹۱۵۰	هفتجان
۱۳۸	۶۵۶۷۰	۲۷۸۷۴	فارسان
۱۲۵	۵۳۱۱۸	۱۱۳۹۸	جوتقان
۹۲	۲۸۱۲۶	۱۱۹۱۱	لردگان

مأخذ: شهرداریهای استان چهارمحال و بختیاری .

جدول ۱۷۸ - انواع درآمد ها و هزینه های شهرداری لردگان در سالهای مختلف (ریال)

سال ۱۳۶۱	سال ۱۳۶۰	سال ۱۳۵۹	نوع درآمد و هزینه
۱۲۷-۴۷-۰۰	۹۳۲۶۱-۸۸	۷۲۸۲۲۱۴۰	جمع درآمد ها
۲۳۷۰۱۷۸۰	۲۰۰۰۸۲۲۸	۲۰۲۰۹۱۸۹	درآمد مستمر
۱۳۴۷۰۹۰۴	۱۴۴۸۲۹۰۰	۲۰۷۰۹۱۲	درآمد غیرمستمر
۶۸۷۴۸۰۰۷	۴۹۵۲۴۶۰۶	۲۰۸۶۱۱۶۰	سایر درآمدها
۲۱۰۷۰۸۴۹	۹۱۸۴۱۴۹	۱۰۱۹۰۸۸۴	موجودی اول سال
۱۲۷-۴۷-۰۰	۹۳۲۶۱-۸۸	۷۲۸۲۲۱۴۰	جمع هزینه ها
۱۰۱۰۲۹۰۴	۱۴۲۰۲۱۴۱	۱۱۷۱۲۴۷۰	هزینه های سازمانی و اداری
۲۰۰۲۸۷	۱۱۸۰۱۸۲	۷۹۰۰۸۲	هزینه های شهری
.	۱۲۰۰۰	.	هزینه های ایمنی و آتش نشانی
۹۹۰	۱۲۹۰۰	۹۶۰۰	هزینه های خیریه
۷۶۴۴۱۲۸	۷۲۰۸۸۲۱	۰۷۷۲۰۲۱	هزینه دیون و تعهدات
۸۲۷۶۷۶۴۸	۴۹۰۷۲۱۸۰	۴۶۲۶۱۸۰۸	هزینه های عمرانی
.	.	.	سایر هزینه ها
۲۰۱۶۰۹۷۲	۲۱۰۷۰۸۴۹	۹۱۸۴۱۴۹	موجودی آخر سال

بأخذ: شهرداری لردگان .



جدول ۱۷۹ - تعداد جمع مساحت زمین و جمع مساحت زیربنای ساختمانهای استان البرز بر پایه دهان  
صادره توسط شهرداریهای استان - سال ۱۳۶۱

جمع مساحت زمین (متر مربع)	جمع مساحت زیربنای (متر مربع)	تعداد ساختمان (نقشه)	شهرداری
۱۹۶۶۸۶	۳۰۴۸۱۱	۹۸۴	شهرکرد
۲۲۵۰۰۰	۶۹۸۴۸	۲۲۷	بروجن
۵۰۰۰۰	۱۲۴۵۲	۴۵	بین
۱۲۱۲۱	۲۲۰۹۲	۱۰۶	سامان
۲۹۰۹۲	۷۵۹۲۲	۱۸۰	فرخشهر
۱۹۱۰۰	۵۸۱۷۳	۱۲۱	هفتجان
۲۲۸۲۱	۶۵۶۷۰	۱۲۸	فارسان
۱۹۲۹۸	۵۳۱۱۸	۱۲۵	جونقان
۱۱۹۱۱	۲۸۱۲۶	۹۲	لردگان

مأخذ: شهرداریهای استان چهارمحال و خمیاری.

جدول ۱۸۰ - خلاصه اطلاعات پروانه های ساختمانی صادره توسط شهرداریهای استان چهارمحال و بختیاری سال ۱۳۶۱

شهرداری	تعداد ساختمان برحسب طبقه			تعداد ساختمان از نظر مصالح ساختمان			مورد استفاده ساختمان			
	بنک طبقه	دو طبقه	سه طبقه و بیشتر	آجر و آهن	آجر و چوب	اسکت فلزی و بتن	مسکونی	بازرگانی	مسکونی و بازرگانی تمام	صنعتی آموزشی بهداشتی
شهرکرد	۸۲۱	۱۱۲	۰	۹۸۴	۰	۰	۹۵۵	۲۵	۴	۰
بروجن	۲۱۷	۸	۲	۱۷۵	۱۰	۴۲	۲۱۲	۱۲	۲	۱
سن	۲۴	۱۱	۲	۴۵	۰	۰	۲۶	۸	۱۱	۰
نایمان	۶۴	۲۹	۳	۱۰۶	۰	۰	۷۹	۵	۲۲	۰
فرخ شهر	۱۶۵	۱۲	۳	۱۷۴	۰	۶	۱۴۶	۱۲	۱۰	۱۲
هفتجان	۱۱۵	۶	۰	۱۲۰	۱	۰	۱۰۶	۱۳	۱	۱
فارسان	۴۰	۴۶	۲	۱۲۸	۰	۰	۹۲	۲۶	۱۹	۰
جویقان	۱۰۸	۱۷	۰	۱۲۳	۲	۰	۱۱۰	۵	۱۰	۰
لردگان	۴۰	۲	۰	۶۵	۲۷	۰	۵۹	۲۰	۱۳	۰

مأخذ: شهرداریهای استان چهارمحال و بختیاری

جدول ۱۸۱ - تعداد خانوارهای برون کوچ استان برحسب طایفه و تیره براساس سرشماری بهار ۱۳۶۲ کل خانوارهای سرشماری شده در داخل استان

خانوار و جمعیت به بیلاق آمده				تعداد کل	شرح
نق	مرد	مرد و زن	تعداد خانوار	افراد خانوار	طایفه و تیره
					۲۸۲۹۰
۱۲۲۳۲	۱۴۱۵۰	۲۶۲۸۲	۴۳۳۶	۲۶۸۶۶	سرشماری شده داخل استان
۴۰۹۲۷	۴۷۳۷۰	۸۸۲۹۷	۱۲۶۶۴	۸۹۰۵۴	جمع کل

مأخذ: سرشماری عشایری بهار ۱۳۶۲ (سازمان برنامه و بودجه استان) -

جدول ۱۸۲ - تعداد خانوارهای برون کوچ استان برحسب طایفه و تیره براساس سرشماری بهار خانوارهای سرشماری شده داخل استان

خانوار و جمعیت به بیلاق آمده				تعداد کل	طایفه
نق	مرد	مرد و زن	تعداد خانوار	افراد خانوار	طایفه
					۳۵۴۷
۵۲۶۲	۶۳۷۰	۱۲۰۶۳	۱۹۷۶	۱۲۰۶۳	بابادی
۹۰۳۹	۱۰۶۵	۲۰۰۴	۳۲۵	۲۰۰۴	بهداروند
۲۲۸۰	۲۷۴۹	۵۱۲۹	۸۲۳	۵۲۱۲	دیناران
۷۴	۶۱	۱۳۵	۲۰	۱۳۵	گله داران استان
۱۲۲۳۲	۱۴۱۵۰	۲۶۲۸۲	۴۳۳۶	۲۶۸۶۶	جمع کل خانوارهای سرشماری شده در داخل استان و تعداد نفوس

مأخذ: سرشماری عشایری بهار ۱۳۶۲ (سازمان برنامه و بودجه استان چهارمحال و بختیاری) -

جدول ۱۸۳ - تعداد خانوارهای برون کوچ استان برحسب طایفه و تیره براساس سرشماری بهار ۱۳۶۲ خانوارهای سرشماری شده در خارج از استان

خانوار جمعیت به بیلاق آمده				تعداد کل	طایفه
ن	صمرد	مرد و زن	تعداد خانوار	انفراد خانوار	
۱۲۵۵۵	۱۴۵۸۰	۲۷۱۳۵	۳۶۶۹	۲۷۲۵۶	دوگی
۵۸۱۳	۲۹۰۰	۱۲۷۱۳	۱۶۵۲	۱۲۷۲۱	بابادی
۳۰۶۶	۳۶۴۳	۶۷۰۹	۹۵۴	۶۷۳۱	بهداروند
۵۶۸۳	۳۵۱۹	۱۲۴۰۲	۱۷۱۸	۱۲۴۶۴	دینارانی
۳۱۷۷	۱۵۷۸	۲۷۵۵	۳۳۵	۳۰۶۶	گله داران استان
۲۸۲۹۴	۳۳۲۲۰	۶۱۵۱۴	۸۳۲۸	۶۲۱۸۸	جمع کل خانوارهای سرشماری شده در خارج از استان و

مأخذ: سرشماری عشایری بهار ۱۳۶۲ (سازمان برنامه بودجه استان) -

جدول ۱۸۴ - جمعیت طایفه کل عشایر استان بر حسب گروه های سنی به تفکیک مرد و زن  
بر اساس سرشماری بهار ۱۳۶۲

گروه های سنی	مرد و زن	مرد	زن
کل جمعیت	۶۱۵۱۴	۳۳۲۲۰	۲۸۲۹۴
۰-۵ ساله	۱۶۰۲۰	۷۶۲۸	۸۳۹۲
۶-۹ ساله	۷۷۲۱	۴۲۷۶	۳۴۴۵
۱۰-۱۴ ساله	۸۱۸۱	۴۷۰۱	۳۴۸۰
۱۵-۱۹ ساله	۵۶۲۱	۳۱۲۱	۲۵۰۰
۲۰-۲۴ ساله	۴۳۸۸	۲۳۲۲	۲۰۶۵
۲۵-۲۹ ساله	۳۹۲۰	۲۲۲۴	۱۷۳۶
۳۰-۳۴ ساله	۳۲۳۲	۱۷۷۵	۱۴۵۷
۳۵-۳۹ ساله	۱۹۹۵	۱۰۳۵	۹۶۰
۴۰-۴۹ ساله	۳۵۲۱	۱۸۸۸	۱۶۳۳
۵۰-۵۴ ساله	۲۲۶۰	۱۳۲۳	۹۳۷
۵۵-۵۹ ساله	۱۲۸۰	۸۲۰	۴۶۰
۶۰-۶۴ ساله	۱۶۵۴	۹۸۲	۶۷۲
۶۵ ساله به بالا	۱۵۲۱	۹۰۴	۶۱۷

مأخذ: سرشماری عشایر بهار ۱۳۶۲ (سازمان برنامه و بودجه استان).

جدول ۱۸۵ - تعداد وقایع ولادت وفوت طی ۱۲ ماه در طوایف مختلف عشقاری براساس سرشماری بهار ۱۳۶۲

طایفه	تعداد جمعیت	تعداد ولادتها	تعداد فوت ها	خالص افزایش طبیعی جمعیت
کل	۶۵۰۱۴	۲۱۹۲	۲۷۲	۲/۱۴
دوکی	۲۷,۱۳۵	۱۱۰۷	۱۲۷	۲/۶۱
بابادی	۱۲۲۱۲	۴۷۲	۹۲	۲/۰۰
بهداروند	۲۷۰۹	۲۴۵	۲۷	۲/۹۵
دیناران	۱۲۲۰۲	۳۳۵	۲۲	۲/۵۷
گله داران استان	۲۷۵۵	۵۷	۵	۱/۸۹

مأخذ: سرشماری عشقاری بهار ۱۳۶۲ (سازمان برنامه و بودجه استان) -

جدول ۱۸۶ - وضع تحصیلی جمعیت ۶ ساله و بالاتر عشقراستان بر حسب جنس و سن براساس سرشماری بهار ۱۳۶۲

طایفه	کلی	جمعیت	
		مرد	زن
کل	۴۵۴۹۴	۲۵۵۹۲	۱۹۹۰۲
دوکی	۲۰۵۳۸	۱۱۵۵۶	۸۹۸۲
بابادی	۹۱۴۲	۵۲۴۸	۳۸۹۴
بهداروند	۴۷۵۷	۲۵۷۲	۲۱۸۴
دیناران	۸۷۸۵	۴۸۳۹	۳۹۴۶
گله داران	۲۲۷۲	۱۲۷۶	۸۹۶

دنیاله جدول ۱۸۶ - وضع تحصیل جمعیت . . .

طایفه	مجموع		با سواد غیرمجموع		بی سواد	
	مرد	زن	مرد	زن	مرد	زن
کل	۱۹۲۶	۳۳۰	۱۱۷۹	۱۳۶	۲۲۴۷۷	۱۲۴۳۶
دورگی	۷۹۰	۱۴۷	۵۲۳	۳۸	۱۰۴۴۳	۸۷۹۷
بابادی	۴۰۲	۵۰	۳۳۳	۲۶	۴۶۱۳	۳۸۱۸
بهداروند	۱۹۳	۴۶	۱۲۴	۱۸	۲۲۵۶	۲۱۲۰
دیناران	۴۵۹	۵۱	۱۹۰	۳۶	۴۶۹۰	۳۸۵۹
گله داران	۹۲	۳۶	۱۰۹	۱۸	۱۱۷۵	۸۴۲

مأخذ: سرشماری عشایری بهار ۱۳۶۲ (سازمان برنامه و بودجه استان) .

جدول ۱۸۷ - تعداد دانش آموزان دوره ابتدایی عشایر استان بر حسب جنس و پایه تحصیلی

بر اساس سرشماری بهار ۱۳۶۲

طایفه	جمع کل	پایه اول			پایه دوم			پایه سوم			پایه چهارم		پایه پنجم	
		پسر	دختر	پسر	دختر	پسر	دختر	پسر	دختر	پسر	دختر	پسر	دختر	
جمع	۱۷۹۳	۵۰۹	۱۲۹	۳۵۴	۶۱	۲۱۷	۴۲	۲۰۶	۳۱	۲۱۳	۲۱	۲۱۳		
دورگی	۷۱۷	۲۰۷	۵۷	۱۳۴	۲۷	۸۰	۱۸	۷۵	۱۸	۹۴	۷	۹۴		
بابادی	۳۳۸	۸۵	۲۲	۸۲	۱۱	۴۲	۳	۳۸	۲	۴۷	۶	۴۷		
بهداروند	۱۸۸	۴۶	۱۷	۲۹	۶	۲۰	۹	۲۶	۴	۲۴	۷	۲۴		
دینارانی	۴۵۶	۱۵۴	۳۵	۸۷	۸	۲۶	۸	۲۰	۳	۳۹	۶	۳۹		
گله داران	۹۴	۱۷	۸	۲۲	۶	۹	۴	۷	۴	۹	۵	۹		

مأخذ: سرشماری عشایری بهار ۱۳۶۲ (سازمان برنامه و بودجه استان) .

جدول ۱۸۸ - تعداد دانش آموزان دوره راهنمایی تحصیل عشایر استان بر حسب جنس و پایه  
تحصیل بر اساس سرشماری بهار ۱۳۶۲

طایفه	جمع کل	پایه اول		پایه دوم		پایه سوم	
		پسر	دختر	پسر	دختر	پسر	دختر
جمع	۳۱۴	۱۴۶	۱۴	۷۳	۸	۷۵	۷
دورگی	۱۴۰	۵۷	۴	۳۵	۵	۲۳	۶
بابادی	۶۸	۳۱	۴	۱۳	۱	۱۸	۱
بهداروند	۳۸	۱۹	۳	۱۲	۰	۴	۰
دینارانی	۴۱	۲۳	۱	۸	۰	۹	۰
گله داران	۲۶	۶	۲	۵	۲	۱۱	۰

نآخذ: سرشماری عشایری بهار ۱۳۶۲ (سازمان برنامه و بودجه استان) -

جدول ۱۸۹ - تعداد محصلین دوره متوسطه عشایر استان بر حسب جنس و پایه تحصیل بر اساس  
سرشماری بهار ۱۳۶۲

طایفه	جمع کل	پایه اول		پایه دوم		پایه سوم		پایه چهارم		سایر
		پسر	دختر	پسر	دختر	پسر	دختر	پسر	دختر	
جمع	۱۵۹	۳۷	۳	۲۹	۲	۲۳	۰	۵۴	۱	۱
دورگی	۷۹	۱۶	۱	۱۹	۲	۱۴	۰	۲۷	۰	۱
بابادی	۴۶	۱۳	۰	۷	۰	۱۱	۰	۱۵	۰	۰
بهداروند	۱۳	۵	۱	۱	۰	۲	۰	۴	۰	۰
دینارانی	۱۳	۲	۰	۰	۰	۴	۰	۷	۰	۰
گله داران	۸	۱	۱	۲	۰	۲	۰	۱	۱	۰

نآخذ: سرشماری عشایری بهار ۱۳۶۲ (سازمان برنامه و بودجه استان) -



جدول ۱۹۰ - علل بیماری افراد ۶ تا ۱۲ ساله عشایر استان براساس سرشماری بهار ۱۳۶۲

طایفه	جمع کل	عدم دسترسی به امکانات آموزشی	عدم پنبه مالی	علت جسمانی
جمع	۱۱۶۱۱	۹۷۹۲	۱۸۱۱	۸
دورگی	۵۱۸۲	۴۲۲۱	۹۰۴	۲
بابادی	۲۴۹۶	۱۶۸۸	۶۰۴	۴
بهداروند	۱۲۹۴	۱۱۹۹	۹۴	۱
دینارانی	۲۱۸۹	۲۰۱۴	۱۷۴	۱
گله داران	۶۵۰	۶۱۵	۳۵	۰

مأخذ: سرشماری عشایری بهار ۱۳۶۲ (سازمان برنامه و بودجه استان)

جدول ۱۹۱ - تعداد خانوارهای استفاده کننده از ادویه‌گروه‌های بهداشتی و درمانی و تعداد

معلولین عشایر استان براساس سرشماری بهار ۱۳۶۲

طایفه	تعداد خانوار	خانوار استفاده کننده از ادویه	درصد	خانوارهاییکه گروه‌های بهداشتی و درمانی	
				ثابت	سیار
جمع	۸۲۲۸	۲۵۷۱	۳۰/۸۷	۱۲۸۹	۲۴۶۵
دورگی	۳۶۶۶	۹۲۵	۲۵/۲	۳۵۵	۸۵۵
بابادی	۱۶۵۲	۳۳۴	۲۰/۲	۴۴۵	۳۲۱
بهداروند	۹۵۴	۲۵۱	۲۶/۸	۲۱	۲۸۹
دینارانی	۱۷۱۸	۷۱۷	۴۲/۴	۶۱۷	۸۴۶
گله داران	۳۳۵	۱۶۴	۴۹/۰	۲۵۱	۰

دنباله جدول ۱۱۱ - تعداد خانوارهای استفاده کننده ...

مملکت ایران						طایفه
سایر	بدون دست	کروالی	لال	ناغنا	نابینا	
۸۹	۱۱	۲۰	۹	۱۶	۶۹	جمع
۵۵	۱۰	۱۴	۷	۹	۴۴	دورگی
۱۲	۰	۲	۱	۳	۱۰	بایادی
۱۰	۱	۶	۱	۴	۱۰	بهداروند
۱۰	۰	۰	۰	۰	۴	دینارانی
۲	۰	۰	۰	۰	۱	گله داران

مأخذ: سرشماری عشایری بهار ۱۳۶۲ (سازمان برنامه و بودجه استان)

جدول ۱۱۲ - جمعیت ۱۰ ساله و بالاتر طوایف مختلف بختیاری استان بر حسب وضع فعالیت اقتصادی و نوع شغل بر اساس سرشماری بهار ۱۳۶۲

طایفه	جمعیت ۱۰ ساله و بالاتر	فعال از نظر اقتصادی			غیرفعال از نظر اقتصادی	
		جمع	شامل	بیگار	محصل	خانه دار
جمع	۲۵۶۴۹	۱۹۰۹۹	۱۷۹۷۰	۱۱۲۹	۱۳۸۲	۱۲۸۰۸
دورگی	۱۵۶۲۲	۸۲۸۵	۷۸۸۲	۵۰۲	۶۳۷	۵۵۲۸
بایادی	۷۱۷۷	۲۹۵۵	۲۵۰۰	۴۵۵	۲۶۲	۲۶۰۴
بهداروند	۲۸۲۸	۲۰۶۹	۱۹۳۹	۱۳۰	۱۸۴	۱۲۸۰
دینارانی	۷۲۴۶	۲۷۱۹	۲۶۸۰	۳۹	۲۳۴	۲۸۲۵
گله داران	۱۶۶۵	۹۷۱	۹۶۹	۲	۶۵	۵۵۷

سرای افراد شامل				تصرفات اقتصادی		طایفه
سایر	قالیای	کشاورز	دامدار	سایر	ازکار افتاده	
۲۸۲	۱۹۱	۸۸۰	۱۶۵۱۶	۱۰۴	۲۲۵۵	جمع
۲۸	۲۴	۳۰۱	۷۴۳۹	۸	۱۰۵۵	زورکی
۹۲	۵۶	۱۶۲	۲۱۸۹	۸	۴۴۲	بابادی
۲۷	۸	۱۲۹	۱۷۶۵	۳	۳۰۲	بهداروند
۶۹	۴۴	۲۷۱	۲۲۹۶	۷۶	۳۹۲	دینارانی
۱۲۶	۹	۷	۸۲۷	۹	۶۲	گله داران

بناخذ : سرشماری عشایری بهار ۱۳۶۲ ( سازمان برنامه بودجه استان ) .

جدول ۱۹۳ - تعداد جمعیت و تعداد دامداران عشایر استان و دام ها و احشام آنها بر اساس سرشماری بهار ۱۳۶۲ ( رأس )

دام ها و احشام		جمعیت شامل	تعداد جمعیت	شرح
بزی و بز ناله	گوسفند و سره			
۵۵۷۷۲۲	۵۵۲۰۰۲	۱۷۲۹۶	۸۹۰۵۴	کل
۴۱۴۹۲۲	۳۸۷۸۸۲	۱۷۲۹۶	۶۲۱۸۸	خانوارهای سرشماری شده در خارج استان
۱۴۲۸۰۰	۱۶۵۱۱۹	۰۰۰	۲۶۸۶۶	خانوارهای سرشماری شده در داخل استان

دنیاله جدول ۱۱۳ - تعداد جمعیت و تعداد ...

طیور (نقطه)	دام ها و احشام				
	قاطر	الاع	اسب	گاو سبز	گاو شیری
۱۰۶۱۳۰	۳۸۶۹۶	۲۰۲۶۵	۲۰۴۹	۱۸۶۵	۸۲۹۹
۷۴۶۵۴	۲۹۱۳۱	۱۴۶۱۳	۱۵۴۶	۱۲۵۲	۴۴۴۶
۲۱۴۷۶	۲۵۷۵	۵۶۵۲	۵۰۲	۲۱۳	۲۸۵۲

مأخذ: سرشماری عشایری بهار ۱۳۵۷ (سازمان برنامه و بودجه استان)

جدول ۱۱۴ - تعداد زمین های زراعی عشایر استان در بلاق و قشلاق بر اساس سرشماری

بهار ۱۳۶۲ (هکتار)

شرح	تعداد جمعیت	جمعیت شامل	مقدار زمین		
			جمع	در بلاق	در قشلاق
کل	۸۹۰۵۴	۱۷۳۹۶	۳۲۷۷۰	۱۵۰۵۴	۱۷۷۱۶
سرشماری شده در خارج از استان	۶۲۱۸۸	۱۷۳۹۶	۱۴۳۵۸	۶۴۱۸	۷۹۴۰
سرشماری شده در داخل	۲۶۸۶۶	...	۱۸۴۱۲	۸۶۳۶	۹۷۷۶

مأخذ: سرشماری عشایری بهار ۱۳۶۲ (سازمان برنامه و بودجه استان)

جدول ۱۹۵ - خرید و فروش گندم در استان چهارمحال و بختیاری سال ۱۳۶۱ واحد: تن

شهرستان	خرید گندم داخلی			فروش گندم داخلی و خارجی	
	جمع	تعاونیهها	گنت و صنعت	جمع	انواعیان
کل استان	۵۳۲۹	۵۳۲۹	۱۰۸	۱۸۵۸۷	۱۸۵۸۷
شهرکرد و فارسان	۱۸۲۴	۱۸۲۴	۰	۱۸۵۸۷	۱۸۵۸۷
بروجن و لردگان	۳۵۰۵	۳۴۹۷	۱۰۸		

دنباله جدول ۱۹۵ - خرید و فروش گندم ...

فروش گندم داخلی و خارجی				
بخشداری	کارخانجات خوراک دام	بنیاد امور مهاجرین جنگ تحمیلی	کمیته امداد امام	کارخانجات آرد
کل استان	۸۴۲	۵۱۰۰۰	۷۹۲	وسایله
شهرکرد و فارسان	۸۴۲	۵۱۰۰۰	۷۹۲	استانداری توزیع میشود
بروجن و لردگان				توزیع میشود

دنباله جدول ۱۹۵ - خرید و فروش گندم ...

شهرستان	
گندم رسیده به سلوها	گندم پرستاده از سلوها
کل استان	۵۳۲۹
شهرکرد و فارسان	۱۸۲۴
بروجن و لردگان	۳۵۰۵

باخذ اداره کل نه استان اصفهان

جدول ۱۹۶ - وسائط نقلیه شماره گذاری شده بر حسب نوع در شهرستان درمالهای مختلف

نوع	سال			
	۱۳۵۷	۱۳۵۸	۱۳۵۹	۱۳۶۰
اتوبوس شخصی	۵	۳۰	۳۴	۴۵۲
تاکسی	۰	۰	۰	۴۸
سواری - کرایه خارج	۰	۰	۰	۰
وانت شخصی	۰	۶	۲۸	۱۳۰
وانت کرایه	۰	۰	۰	۰
اتوبوس زمینی بوس شخصی	۰	۰	۰	۰
بوس کرایه	۰	۰	۲	۳
اتوبوس کرایه	۰	۰	۰	۶
کامیون شخصی	۰	۰	۰	۰
کامیون کرایه	۰	۴	۱۵	۲۲
موتورسیکلت دولتی و شخصی	۰	۰	۵۸	۱۴۰۴
وسائط نقلیه دولتی	۰	۰	۱۹	۴۲
				۲۵۲

مأخذ: اداره راهنمایی و رانندگی استان چهارمحال و بختیاری  
 توضیح: اینکه کلیه اتوبوسهای شخصی اعم از وانت زمینی بوس و کامیون که پلاک شخصی گرفته اند  
 در ردیف اول از نظر تعداد منظور شده اند.

جداول مربوط ہے:

نہد و ہار انقلاب اسلامک استناس

چار محال و پنجتیار

سال ۱۳۶۰

جدول ۱۹۷ - تعداد آموزگاهان، کلاس و کارکنان نهفت مواد آموزشی در شهرستانهای استان ۱۳۶۱-۱۳۶۲

کارکنان		کلاس		شهرستان
تعداد آموزش	آموزش	زبان	مردان	
۴۰	۶۴۰	۳۲۵	۲۱۵	کل استان
۲۱	۲۸۵	۱۶۶	۸۶	شهرکرد
۲	۷۱	۲۱	۸	بروجن
۵	۱۸۲	۶۶	۹۵	فارسان
۵	۸۲	۱۳	۲۶	لردگان

ماخذ: نهفت مواد آموزشی استان .

جدول ۱۹۸ - تعداد مواد آموزان نهفت مواد آموزشی در شهرستانهای استان ۱۳۶۱-۱۳۶۲

بزرگسالان		جمع	شهرستان
تعداد	مرد		
۲۴۹۴	۲۶۲۷	۱۰۱۲۱	کل استان
۲۴۴۷	۱۳۸۸	۴۸۳۵	شهرکرد
۱۳۲۰	۷۶	۱۳۹۶	بروجن
۲۶۰۷	۸۳۸	۳۴۴۵	فارسان
۲۳۰	۱۳۳۵	۱۵۴۵	لردگان

ماخذ: نهفت مواد آموزشی استان .



جدول ۱۹۹ - عملکرد بنیاد شهید استان چهارمحال و بختاری از اول فروردین سال ۱۳۶۰ لغایت اسفند سال ۱۳۶۱

شرح	دقتوجه بینه خدمات درمانی	واگذاری مسکن	اعزام به مراکز درمانی مجهز	واگذاری زمین
نقره	۲۷۴ نقره	سه دستگاه	۲۲۷	۶ مورد
شرح	تهیه لوازم خانگی	تهیه مصالح جهت تهیه مسکن	استفاد	واگذاری تراکتور
نقره	۲۹۸ نقره	تیر آهن ۱۰۰ شاخه گونی ۱۷۵۶ متر سیم ۵۰ بشکه کاشی ۱۰۰ متر پرویل ۸ تن	۲۲ نفر	۲۱ دستگاه

مأخذ: بنیاد شهید استان .

جدول ۲۰۰ - عملکرد بنیاد شهید استان جهت پرداخت حقوق و کمکهای نقدی و سایر هزینه ها از اول فروردین سال ۱۳۶۰ لغایت آخر اسفند سال ۱۳۶۱ (ریال)

جمع	حقوق	دارو و درمان	تعمیرات و اجاره مسکن	هزینه سفر	سرام شهیدان	متفرقه
۱۲۱۲۲۲۰۶	۲۹۳۸۸۲۰	۲۷۷۸۰	۹۲۲۶۰۰	۱۰۰۲۵۰۰	۵۷۶۰۲۰۰	۱۸۲۲۱۹۶

مأخذ: بنیاد شهید استان .

جدول ۲۰۱ - وامهای پرداختی توسط بنیاد مسکن استان چهارمحال و بختیاری سال ۱۳۶۱

شهرستان	تعداد وام‌گیرندگان (نفر)		وام پرداخت شده (هزار ریال)	
	جمع	مسکن	جمع	مسکن
کل استان	۱۳۰۹	۱۳۰۹	۳۰۲۷۰۰	۳۰۲۷۰۰
شهرستان شهرکرد	۶۶۰	۶۶۰	۱۰۷۵۰۰	۱۰۷۵۰۰
شهرستان بروجن	۲۶۲	۲۶۲	۱۱۸۰۰۰	۱۱۸۰۰۰
شهرستان فارسان	۳۰۷	۳۰۷	۴۴۱۵۰	۴۴۱۵۰
شهرستان لردگان	۸۰	۸۰	۲۲۵۰۰	۲۲۵۰۰

مأخذ: بنیاد مسکن انقلاب اسلامی استان، واحد آمار.

جدول ۲۰۲ - مسکن وزمن واگد ارشده توسط بنیاد مسکن استان چهارمحال و بختیاری سال ۱۳۶۱

شهرستان	زمین		مسکن	
	تعداد	زمین	تعداد	مسکن (دستگاه)
	متقاضی زمین (خانواری)	(قطعه) تحويل شده	متقاضی مسکن (خانواری)	واگد ارشده در دست اجرا
کل استان	۲۵۰	۲۵۰	۶۴	۶۵
شهرستان شهرکرد	۲۵۰	۲۵۰	۶۴	۳۰
بروجن	-	-	-	۱۳۹

مأخذ: بنیاد مسکن انقلاب اسلامی استان، واحد آمار.

جدول ۲۰۳ - زمینهای واگد ارشده توسط سازمان عمران اراضی شهری در شهر شهرکرد به تفکیک نوع  
استفاده تا پایان سال ۱۳۶۱

شهرستان	مسکن		تأسیسات دولتی و وام‌المنفعة	
	تعداد پلاک	مساحت (مترمربع)	تعداد پلاک	مساحت (مترمربع)
جمع	۲۷۰	۷۶۸۰۵/۴۸	۴	۰/۲۰-۲۸۹۲۰
شهر شهرکرد	۲۷۰	۷۶۸۰۵/۴۸	۴	۰/۲۰-۲۸۹۲۰

مأخذ: سازمان زمین شهری استان.

جدول ۲۰۴ - آمار مهاجرین جنگه تعمیلی استان چهارمحال و بختیاری سال ۱۳۶۱

درصد کل جمعیت	تعداد استقرار	تعداد خانوار	محل استقرار
۵۰٪	۲۹۸۴	۸۷۵	شهرکرد و حومه
۳۰٪	۱۱۱۸	۳۳۹	سامان و حومه
۵٪	۴۶۳	۹۴	بروجن و حومه
۹٪	۶۳۹	۱۵۹	هندشجان و حومه
۶٪	۵۴۱	۱۱۵	نرخشهر و حومه
۱۵٪	۱۱۷۸	۴۶۰	روستاها و استان
۱۰۰٪	۷۹۴۳	۱۸۰۲	جمع کل

مأخذ: بنیاد امور مهاجرین جنگه تعمیلی استان -

جدول ۲۰۵ - عملکرد مالی بنیاد جنگه تعمیلی در سال ۶۱

هزینه انجام شده (ریال)	شرح هزینه
۱۳۸۱۳۴۷۵۲	مستمری نقدی
۲۸۱۸۹۵۳۱	خدمات اداری
۱۶۳۱۳۴۵	واحد اشتغال
۱۴۶۹۲۶۵۹	فرهنگی اجتماعی
۱۴۹۸۷۷۰۲	مواد غذایی
۴۱۶۱۱۳۳	بهداشت و درمان
۲۳۴۳۸۸۴	پوشاک

هزینه انجام شده (ریال)	شرح هزینه
۶۰۰۰۰۰	سکن
۰۰۸۹۴۴۰۲	مجتمع کارگاه
۰۰۲۸۹۴۳	سایر هزینه ها
۲۲۲۹۴۶۴۲	جمع کل

• مأخذ: بنیاد امور مهاجرین جنگ تحمیلی

جدول ۲۰۶ - پشتیبانی مناطق جنگی ستاد چهارم سازندگی استان سال ۱۳۶۶

شرح فعالیت	مقدارها تعداد	واحد	شرح فعالیت	مقدارها تعداد	واحد
ارسال صیبه	۲۱	تن	اعزام افراد فنی	۵۵۲	نفر
ارسال خشکبار	۱۷۲	تن	تعمیر ماشین آلات	۲۴	دستگاه
ارسال خواربار، نان و ماست و رب گوجه و روغن نباتی و مربا	۵۲۷	تن	ارسال قطعات پزشکی	۲۲۰	قطعه
ارسال آلیس و شربت آلات و کمپوت	۴۵۰۰	بطری کارتن	اعزام ماشین آلات سنگین	۸۴۰	دستگاه
ارسال لوازم غذاخوری	۲۰۰۰	عدد	اعزام ماشین آلات سبک	۴۵	دستگاه
ارسال ترموس و گالن آب	۴۵۲۰	عدد	ارسال موتور سیکلت	۲	دستگاه
ارسال نان کرباب	۴	عدد	ارسال وسایل و اسباب ساختمانی	۶۵۰	عدد
ارسال فانوس و چراغ خوراک بزرگ	۵۲۵	عدد	ارسال کفش خالی	۲۴۶۸۱۸	عدد
ارسال آلبسه	۱۱۴۲۵۰	دست	طیلا	۱۵۲	مشقال
ارسال کفش و جکمه	۸۲۲	جفت	تقره	۴۸	مشقال
ارسال پتو و وسایل خواب	۶۶۲	عدد	وجه نقد	۲۹۷۹۱۵۲	نومان
ارسال جاد و صحرایی	۵۶	عدد	ارسال تاکر نفت	۵	دستگاه
ارسال دارو	۲۸۰	کارتن	ارسال گوشت	۲	تن
ارسال مواد پاک کننده بهداشتی	۴۰	کارتن	ارسال بوجیس	۲	دستگاه
اعزام بزرگ و بزرگبار	۱۸	نفر	ارسال گوسفند	۱۵۴	رأس
اعزام نیرو	۱۴۲۵	نفر			

ماخذ: چهارم سازندگی استان چهارمحال و بختیاری

جدول ۲۰۷ - فعالیت در حیطه جنگ ستاد چهار سازندگی استان چهارمحال و بختیاری سال ۱۳۶۱

نوع عملیات	تعداد یا مقدار	واحد	ستادهای مجبوری
سنگری	۵۲۸	مورد	چهارمحال - انواع سنگرهای بتونی و سنگی و آجری
راهسازی	۶۰	کیلومتر	
پل سازی	۴۲	عدد	
پل بزرگ ۴۸ متری	۱	عدد	
ساختمان مسجد	۲	دستگاه	
ساختمان پایگاه نظامی	۴	پایگاه	
ساختمان فلزی	۲	دستگاه	
حمام صحرائی	۱۲	دستگاه	
توالیت بهداشتی	۲۰	دستگاه	

مأخذ: چهار سازندگی استان چهارمحال و بختیاری

جدول ۲۰۸ - فعالیتهای فرهنگی ستاد چهار سازندگی استان چهارمحال و بختیاری سال ۱۳۶۱

نوع فعالیت	فعالیت در شهر		فعالیت در روستا	
	تعداد یا مقدار	واحد	تعداد یا مقدار	واحد
تشکیل کلاس ایدئولوژی	۴۵	جلسه	۱۴۲۲	جلسه
تشکیل کلاس آموزش قرآن و تفسیر	۱۴۲	جلسه	۳۱۲۴	جلسه
تشکیل کلاس سواد آموزی	۶۰	جلسه	۲۶۴	جلسه
تشکیل کلاس آموزش اسلحه	۵	جلسه	۰	جلسه
تشکیل کلاسهای دیگر (خیاطی و بافندگی و ...)	۶۲	جلسه	۴۷۶	جلسه

دنیاله جدول ۲۰۸ - فعالیتهای فرهنگی ...

فعالیت در روزنامه		فعالیت در هفته		شرح فعالیت
واحد	تعدادها مقدار	واحد	تعدادها مقدار	
مورد	۸۶	مورد	۴	ایجاد کتابخانه ثابت
مورد	۱۵۷	.	.	ایجاد کتابخانه سیار
مورد	۹۰	مورد	۲۸	تشکیل نمایشگاه
مورد	۹۷۷	مورد	۲۷۵	نمایش فیلم و تانرویویدئو
مورد	۵۱۵	مورد	۲۵	برگزاری سخنرانی
جلد	۱۹۶۴۵	جلد	۱۱۵۶۴	توزیع کتاب
جلد	۹۵۶۸	جلد	۴۸۴۶۴	توزیع مجله
عدد	۱۰۱۱۴۰	عدد	۴۲۷۵۵	توزیع نشریه وولتن روزنامه
عدد	۵۸۲۴۸	عدد	۱۹۴۱۳۹	تهیه و توزیع پوستر و عکس و تراکتها و کارها
حلقه	۱۴۸۷	حلقه	۲۱۶۱	توزیع نوار
جلد	۶۲	جلد	۴۲	تهیه نشریه وولتن
کاست	۵۲۳۸	کاست	۴۹۵۴	گسترش نوا و صوتی
مورد	۲۵	.	.	تشکیل شورای اسلامی
مورد	۱۲	.	.	تشکیل انجمن اسلامی
مورد	۸۱	مورد	۱۷	برگزاری مراسم مذهبی
مورد	۲۰۹۰۰	مورد	۵۰۰۵	توزیع لوازم التحریر

دنیاه جدول ۲۰۸ - فعالیت‌های فرهنگی ...

فعالیت در روستا		فعالیت در شهر		نوع فعالیت
واحد	تعداد یا مقدار	واحد	تعداد یا مقدار	
مورد	۹	مورد	۱۲	تشکیل سازمان‌ها و
عدد	۶۵۳۵	عدد	۳۳۲۰	توزیع لوازم متفرقه فرهنگی
ریال	۳۶۵۰۰۰	.	.	کمک نقدی به مستندان
.	.	جلد	۱۰۰۰	تهیه و چاپ کتاب
.	.	مورد	۵۱	تهیه کلکسیون عکس
.	.	مورد	۲۴	طراحی و نقاشی

توضیح: چون کمیته های فرهنگی شهرستانها به علت عدم وجود مسئول مستقیم زیر نظر استان فعالیت نمودند اندک فعالیتها امکان پذیر نبود و صورت استانی تنظیم شده است.  
 مأخذ: جهاد سازندگی استان چهارمحال و بختیاری

جدول ۲۰۹ - فعالیتهای تولیدی صنعتی ستاد جهاد سازندگی استان چهارمحال و بختیاری سال ۳۶۱

واحد	مقدار تولید	نوع فعالیت
خرم‌بج	۲۶۲۸	تولید موزائیک
رستگاه	۲۶۴	ساختن درب و پنجره
رستگاه	۴	ساختن میز
عدد	۳۰	ساختن تابلو
رستگاه	۵۲	ساخت انواع تانکر



دنباله جدول ۲۰۹ - فعالیتهای تولیدی ...

نوع فعالیت	مقدار تولید	واحد
ساخت خربا	۱۸	عدد
ساخت برج نگهبانی	۳	عدد
ساخت دستگاه	۳	عدد
ساخت کیویک	۴	عدد
ساخت بلوک فن	۲	د دستگاه
تولید نیرتون	۵۰	عدد
تولید پل لوله ای	۳۲	عدد
ساخت اطمان ماشین و تراکتور	۸	عدد
ساخت حثک جرثقیل	۲	د دستگاه
ساخت آبگرمکن و بخاری	۹	د دستگاه
ساخت وسیع حمام	۱۱	د دستگاه
امور متفرقه	۱۸۲	مورد

مأخذ: چهار سازندگی استان چهارمحال و بختاری .

جدول ۲۱۰ - طرحهای ساختمانی جهلند سازندگی استان چهارمحال و بختاری سال ۱۳۶۱

شهرت	نام طرح	احداثی			تکمیلی			تعمیری	
		تمام شده	در دست اجرا	متوقف شده	تمام شده	در دست اجرا	متوقف شده	در دست اجرا	متوقف شده
شهرکرد	آموزشگاه	۰	۱	۰	۰	۰	۰	۰	۰
	فسالخانه	۰	۰	۰	۱	۰	۰	۰	۰
	خانه سازی	۰	۱	۰	۰	۰	۰	۰	۰
	متفرقه	۷	۴	۰	۲	۰	۰	۰	۰
	آموزشگاه	۲	۱	۰	۰	۰	۰	۰	۰
	حمام	۲	۲	۰	۱	۰	۰	۰	۰
بروجن	مسجد	۱	۱	۰	۰	۰	۰	۰	۰
	خانه سازی	۰	۲	۰	۰	۰	۰	۰	۰
	متفرقه	۱۰	۲	۰	۲	۰	۰	۰	۰
	آموزشگاه	۱۱	۱۲	۰	۰	۰	۰	۰	۰
	حمام	۴	۰	۰	۱	۰	۰	۰	۰
فارسان	مسجد	۰	۱	۰	۱	۰	۰	۰	۰
	درمانگاه	۰	۱	۰	۰	۰	۰	۰	۰
	خانه سازی	۰	۰	۰	۰	۰	۰	۰	۰
	متفرقه	۵	۲	۰	۲	۰	۰	۰	۰

دنباله جدول ۲۱۰ - طرحهای ساختمانی ...

شهرستان	نام طرح	احداثی			تکمیلی			تعمیری	
		تمام شده	در دست اجرا	متوقف شده	تمام شده	در دست اجرا	متوقف شده	در دست اجرا	متوقف شده
لردگان	آموزشگاه	۱۶	۱۰	۲	۰	۳	۴	۰	۰
	حمام	۵	۰	۰	۱	۰	۰	۰	۰
	مسجد	۱	۰	۰	۲	۱	۰	۰	۰
	درمانگاه	۰	۱	۰	۰	۰	۰	۰	۰
	متفرقه	۴	۱	۰	۳	۰	۰	۰	۰
					سطح زیرینا به مترمربع				
					۶۸۳۲۴۸۵				
					۱۰۸				
					۲۱۴				

توضیح: طرحهای ساختمانی متفرقه: ساختمانیهای چهار سازندگی میبایند.

مأخذ: چهار سازندگی استان چهارمحال و بختیاری.

جدول ۲۱۱ - فعالیتهای آبرسانی چهار سازندگی استان سال ۱۳۶۱\*

شهرستان	نام طرح	احداثی			تکمیلی			تعمیری		تعداد آباری تحت پوشش
		تمام شده	در دست اجرا	متوقف شده	تمام شده	در دست اجرا	متوقف شده	تمام شده	در دست اجرا	
شهرکرد	شکبه لوله کشی آب	۶	۴	۰	۳	۰	۰	۲	۰	۰
	طرحهای متفرقه آبرسانی	۶	۲	۰	۰	۱	۰	۰	۰	۰
بروجن	شکبه لوله کشی آب	۱۰	۲	۲	۳	۰	۰	۲	۰	۰

دنباله جدول ۲۱۱ - فعالیتهای آبرسانی . . .

شهرستان	نام طرح	احداثی			تکمیلی			تعمیراتی			تعداد آباری تحت پوشش
		تمام شده	در دست اجرا	متوقف شده	تمام شده	در دست اجرا	متوقف شده	تمام شده	در دست اجرا	متوقف شده	
سروخان	طرحهای متفرقه آبرسانی	۱۲	۰	۱	۱	۰	۱	۱	۰	۰	۰
	شکله لوله کشی آب	۱۰	۳	۰	۲	۴	۰	۱	۲	۰	۲۵
فارسان	طرحهای متفرقه آبرسانی	۷	۰	۰	۵	۰	۰	۳	۰	۰	۰
	شکله لوله کشی آب	۱۳	۱	۰	۵	۰	۰	۰	۰	۰	۰
لردگان	طرحهای متفرقه آبرسانی	۱۷	۱	۰	۱	۰	۰	۱	۰	۰	۰
	شکله لوله کشی آب	۰	۰	۰	۰	۰	۰	۰	۰	۰	۰

مأخذ: جهاد سازندگی استان چهارمحال و بختیاری .

جدول ۲۱۲ - راهسازی جهاد سازندگی استان سال ۱۳۶۱

شهرستان	نوع راه	شوسه			خاکسین			تعداد آباری تحت پوشش
		تمام شده	در دست اجرا	متوقف شده	تمام شده	در دست اجرا	متوقف شده	
شهرکرد	احداثی	۰	۰	۰	۰	۰	۰	۰
	تکمیلی	۰	۰	۰	۰	۰	۰	۰

شهرستان	نوع راه	شوسه			خاکی			تعداد آبادی تحت پوشش
		تمام شده	در دست اجرا	متوقف شده	تمام شده	در دست اجرا	متوقف شده	
شهرکرد	تعمیری	.	.	.	.	.	.	
سروجن	احداث	۱۷ کیلومتر	۲۲ کیلو متر	.	۲۵ کیلو متر	.	۱۲	
	تکمیلی	.	.	.	.	.	.	
	تعمیری	.	.	.	.	.	.	
فارس	احداث	۲۰ کیلومتر	۱۰/۵ کیلومتر	.	.	۲۰ کیلومتر	۲	
	تکمیلی	.	۲۵ کیلومتر	.	.	.	۲	
	تعمیری	.	.	.	.	.	.	
لردگان	احداث	۱۷ کیلومتر	۲ کیلومتر	.	.	۲ کیلومتر	.	
	تکمیلی	.	۸ کیلومتر	.	.	.	.	
	تعمیری	.	.	.	.	.	.	

مأخذ: جهاد سازندگی استان چهارمحال و بختیاری .

جدول ۲۱۲ - فعالیتهای پل سازی چهارم سازهایی استان سال ۱۳۶۱

شهرستان	نوع	احداثی ( تعداد )	
		تعمیر شده	بر دست اجرا
شهرکرد	۹ تا ۱۵ متر	۰	۰
	۱۶ تا ۲۵ متر	۰	۰
	۲۶ تا ۳۹ متر	۰	۰
	۴۰ متر به بالا	۰	۰
بروجن	۹ تا ۱۵ متر	۱۴	۰
	۱۶ تا ۲۵ متر	۱	۰
	۲۶ تا ۳۹ متر	۱	۰
	۴۰ متر به بالا	۰	۰
فارسان	۹ تا ۱۵ متر	۱۵	۲
	۱۶ تا ۲۵ متر	۱۲	۴
	۲۶ تا ۳۹ متر	۱	۰
	۴۰ متر به بالا	۰	۰
کردگان	۹ تا ۱۵ متر	۲۶	۱
	۱۶ تا ۲۵ متر	۱	۰
	۲۶ تا ۳۹ متر	۰	۰
	۴۰ متر به بالا	۰	۰

مأخذ: چهارم سازهایی استان چهارمحال و بختیاری

جدول ۲۱۴ - تری رسانی جهاد سازندگی استان سال ۱۳۶۱

تعداد طرح احداثی			شهرستان
متوقف شده	در دست اجرا	تمام شده	
۰	۱۳	۸	شهرکرد
۰	۲	۱۷	بروجن
۰	۲	۴	فارسان
۰	۱	۶	لردگان

ماخذ: جهاد سازندگی استان چهارمحال و بختاری

جدول ۲۱۵ - آبیاری و کشاورزی ستاد جهاد سازندگی استان چهارمحال و بختاری سال ۱۳۶۱

احداثی						نوع فعالیت	شهرستان
متوقف شده		در دست اجرا		تمام شده			
طول	تعداد	طول	تعداد	طول	تعداد		
۰	۰	۰	۰	۰	۰	لازمی قنات	
۰	۰	۱۲ متر	۲	۱۳۸ متر	۳۷	پل کشاورزی	شهرکرد
۰	۰	۰	۰	۶۴ متر	۴	موتورخانه	
۰	۰	۱۰۰۰ متر	۱	۵۰ متر	۱	لوله کشی	
۰	۰	۲۴ متر	۰	۱۶ متر	۲	احداث آب بند	

دنیاله جدول ۲۱۵- آبیاری و کشاورزی ۰۰۰

احداثیات						نوع فعالیت	شهرستان
متوقف شده		در دست اجرا		تمام شده			
تعداد	طول	تعداد	طول	تعداد	طول		
۰	۰	۰	۰	۱۲	۴۵۰۰ متر	آب بند خاکی	شهرکرد
۰	۰	۲۰۰۰ متر	۲	۰	۰	پمپ آب آزمایش	
۰	۰	۰	۰	۱	۱۲ متر	پل چاروی بوسیله لوله ۱۱۰ اینچ	
۰	۰	۰	۰	۸	۳۲۰ متر	حفرچاه	
۰	۰	۰	۰	۱	۲۰۰۰ متر	کانال کنی	
۰	۰	۰	۰	۲	۱۵۰۰۰ متر	لابرونی جوی	
۰	۰	۰	۰	۱۲	۰	احداث و تعمیر استخر	
۰	۰	۰	۰	۱	۱۰۰۰۰ متر	زهکشی	
۰	۰	۰	۰	۰	۰	لابرونی قنات	
۰	۰	۰	۰	۰	۰	لابرونی جوی	
۰	۰	۰	۰	۱	۰	احداث استخر	
۰	۰	۱۱۲۰ متر	۴۷	۱	۱۰ متر	حفرچاه	
۰	۰	۱۰۰۰۰ متر	۱	۰	۰	زهکشی	
۰	۰	۲۰۰ متر	۱	۰	۰	آب بند خاکی	



احداثی						نوع فعالیت	شهرستان
متوقف شده		در دست اجرا		تمام شده			
طول	تعداد	طول	تعداد	طول	تعداد		
.	.	.	.	۸۰۰۰ متر	۱	کانال کشی	بروجن
.	.	.	.	.	۱۴	بمباز آب (آزمایشی)	
.	.	.	.	۱۲۰۰۰ متر	۲	لابریون قنات	فارسان
.	.	.	.	۶۰۰۰۰ متر	۱۶	لابریون چشمه جوی	
.	.	۱۸۰۰ متر	۱	.	۸	بمباز آب (آزمایشی)	
.	.	۱۰۳۲ متر	۲	۵۰ متر	۱	لوله کشی کشاورزی	
.	.	.	.	۳۰ متر	۲	پل کشاورزی	
.	.	.	.	۲۰۰۰ متر	۵	کانال کشی	
.	.	.	.	۵۰ متر	۱	حفرچاه	
.	.	۱۸۰ متر	۲	۱۰۰ متر	۱	لابریون قنات	لردگان
.	.	.	.	۲۵۰ متر	۴	آب بند خاکی	
.	.	.	.	۲۸۰ متر	۷	حفرچاه	
.	.	.	.	۲۰ متر	۱	پل جاروش کونه	

دنباله جدول ۲۱۵ - آبیاری و کشاورزی ۰۰۰

شهرستان	نوع فعالیت	تکمیلی				تعمیری			
		تمام شده		در دست اجرا		تمام شده		در دست اجرا	
		تعداد	طول	تعداد	طول	تعداد	طول	تعداد	طول
شهرکرد	لابروسی قنات	.	.	.	.	۷۲	۵۷۰۰ متر	.	.
	پل کشاورزی	.	.	.	.	.	.	.	.
	موتورخانه	.	.	.	.	.	.	.	.
	لوله کشی	.	.	.	.	.	.	.	.
	احداث آب بند	.	.	.	.	.	.	.	.
	آب بند خاکی	.	.	.	.	.	.	.	.
	پمپ آب	.	.	.	.	.	.	.	.
	آزمایشی	.	.	.	.	.	.	.	.
	پل جاروش	.	.	.	.	.	.	.	.
	لوله ۱۱۰ اینچ	.	.	.	.	.	.	.	.
	حفر جاه	.	.	.	.	.	.	.	.
بیروجن	کانال کشی	.	.	.	.	.	.	.	.
	لابروسی جوی	.	.	.	.	.	.	.	.
	احداث و تعمیر	.	.	.	.	۲	.	.	.
	زهکشی	.	.	.	.	.	.	.	.
	لابروسی قنات	۲	۳۸۰ متر	۲	۵۰۰۰ متر	۲	۵۲۰ متر	.	.

دنباله جدول ۲۱۵ - آبیاری و کشاورزی ...

شهرستان	نوع فعالیت	تکمیلی				تعمیری			
		تمام شده		در دست اجرا		تمام شده		در دست اجرا	
		تعداد	طول	تعداد	طول	تعداد	طول	تعداد	طول
بروجن	لابرونی جوی	.	.	.	.	۲	۲۰۰۰ متر	.	.
	احداث استخر	.	.	.	.	.	.	.	.
	خفرجاه	.	.	.	.	.	.	.	.
	زهکش	.	.	.	.	.	.	.	.
	آب بند خاکی	.	.	.	.	.	.	.	.
	کانال کشی	.	.	.	.	.	.	.	.
	پمپ آب (آزمایشی)	.	.	.	.	.	.	.	.
ارمان	لابرونی قنات	.	.	.	.	.	.	.	.
	لابرونی چشمه جوی	.	.	.	.	۲	۲۰۰۰ متر	.	.
	پمپ آب (آزمایشی)	.	.	.	.	.	.	.	.
	لوله کشی کشاورزی	.	.	.	.	.	.	.	.
	پل کشاورزی	.	.	.	.	.	.	.	.
	کانال کشی	.	.	.	.	.	.	.	.
	خفرجاه	.	.	.	.	.	.	.	.

دنباله جدول ۲۱۵ - آبیاری و کشاورزی ۰۰۰

شهرستان	نوع فعالیت	تکمیلی				تعمیری			
		تمام شده		در دست اجرا		تمام شده		در دست اجرا	
		تعداد	طول	تعداد	طول	تعداد	طول	تعداد	طول
لردگان	لابریون قنات	۰	۰	۰	۰	۱	۸۰۰ متر	۰	۰
	آببند خاکی	۰	۰	۰	۰	۰	۰	۰	۰
	خفرجاه	۰	۰	۰	۰	۰	۰	۰	۰
	پل چاروش گوشه	۰	۰	۰	۰	۰	۰	۰	۰

مأخذ: جهاد سازندگی استان چهارمحال و بختیاری

جدول ۲۱۶ - طرحهای توزیعی و خدماتی جهاد سازندگی استان چهارمحال و بختیاری سال ۱۳۶۱

شهرستان	فعالیت‌های توزیعی		فعالیت‌های خدماتی	
	شرح فعالیت	تعدادها مقدار	شرح فعالیت	تعدادها مقدار
شهرکرد	توزیع بذرسبک بهمن روستائیان	۹۹ کیلو	تعمیر ماشین آلات کشاورزی	۰
	توزیع بذرسنگین بهمن روستائیان	۸/۲ تن	کک به گاوتمصول (شخم و تسطیح ۰۰)	۱۱۱۹/۸ هکتار
	توزیع کود بهمن روستائیان	۲۰ تن	کک به داشت محصول (سپاشی و ۰۰۰)	۳۰/۲ هکتار
	توزیع سم بهمن روستائیان	۳۶۲ تن	کک به داشت محصول	۲۸۱۱/۵ هکتار

دنیاله جدول ۲۱۶ - طرحهای توزیعی . . .

فعالتهای خدماتی		فعالتهای توزیعی			شهرستان
واحد	تعداد یا مقدار	شرح فعالیت	واحد	تعداد یا مقدار	
هکتار	۵۲۰	سطح زیرکشت چهار مازندگی	لیتر	۲۵۰۴	توزیع سم مایع بین روستائیان
مرکز	.	ایجاد مراکز خدمات درمان دام	ستگاه	۲۱	توزیع تراکتور کما بین بین روستائیان
واحد	.	تأسیس واحد دامداری و دامپروری	ستگاه	۱۰۶	توزیع موتور پمپ بین روستائیان
واحد	.	تأسیس مرغداری	ستگاه	۲۳۸	توزیع ماشین آلات دیگر بین روستائیان (شامل تلمبه سیاحت ۱۰۰۰)
نفر	۱۰۰	آموزش کشاورزی و دامپروری	رأس	.	واگذاری گاوسه روستائیان
رأس	۱۰۵۰	درمان دام	رأس	۷۰۰	واگذاری گوسفند به روستائیان
رأس	۲۳۰۰۰	واکسیناسیون دام	قطعه	.	واگذاری مرغ و جوجه
قطعه	.	واکسیناسیون طیور	تن	۸۵۵	توزیع علوفه بین روستائیان
مورد	.	سیاحتی اصطبل و آغل	ریال	۱۱۴۰۰	توزیع داروهای دامی بین روستائیان
رأس	۲۲۰۰	بروسلوز	هزار ریال	۱۱۹۷۷	پرداخت وام پروتائین صورت رایگان
ریال	۲۴۰۳۱۴	درآمد حاصله از فروش دارو	عدد	۵۲۹۹	توزیع سیل دستی
.	.	.	تن	۲۰۰	توزیع سیمان و آهن

دنباله جدول ۲۱۶ - طرحهای توزیعی ۰۰۰

فعالتهای خدماتی		فعالتهای توزیعی			شهرستان	
واحد	تعدادها مقدار	شرح فعالیت	واحد	تعدادها مقدار		شرح فعالیت
			عدد	۸۰۴	توزیع قطعات بدکی تراکتور از قبل لا متیک و تیر	شهرکرد
			کلاف	۸۰۰	توزیع نخ در روگر	
دستگاه	۱۰	تعمیر ماشین آلات کشاورزی	کیلو	۶۷۸۴	توزیع بذ رسک بین روستائیان	بروجن
هکتار	۱۳۱۲/۵	کک به کارشت محصول (شخم و تسطیح ۰۰۰)	تن	۶	توزیع بذ رسنگین بین روستائیان	
هکتار	.	کک به برداشت محصول (سمپاشی ۰۰۰۰)	تن	۱۵۸/۴	توزیع کود بین روستا نیان	
هکتار	.	کک به برداشت محصول (در رو ۰۰۰۰۰)	تن	۲۹	توزیع سپین روستائیان	
هکتار	۷۱۶	سطح زیر کشت جهاد سازندگی	لیتر	۵۵۴	توزیع سم مایع بین روستائیان	
مرکز	.	ایجاد مراکز خدمات درمان دام	دستگاه	۱۲	توزیع تراکتور و کمابین بین روستائیان	
واحد	۴	تأسیس واحد و احداث وداصبروری	دستگاه	۶۲	توزیع موتور و پمپ بین روستائیان	
واحد	.	تأسیس مرنداری	دستگاه	۸۷	توزیع ماشین آلات در بکرین روستائیان	
نفر	۱	آموزش کشاورزی و داصبروری	رأس	۲۰	واگذاری و سروستائیان	
رأس	۱۴۰۰	درمان دام	رأس	۴۵۰	واگذاری گوسفند به روستائیان	

فعالیت‌های خدماتی			فعالیت‌های توزیعی			شهرستان
واحد	تعدادها مقدار	شرح فعالیت	واحد	تعدادها مقدار	شرح فعالیت	
رأس	۲۲۴۴۵۰	واکسیناسیون دام	قطعه	۰	واگذاری مرغ و جوجه	سروجن
قطعه	۲۰۰۰	واکسیناسیون طیور	تن	۱۰۰	توزیع علوفه بین روستائیان	
مورد	۴	سمپاشی اصطبل و آغل	ریال	۱۱۰۰۰	توزیع داروهای دام	
رأس	۲۰۰	سروسلوز	هزارریال	۲۰۰	پرداخت وام به روستائیان بصورت رانگان	
مورد	۱۴۱۲	تحقیق و معرفی جهت گرفتن قطعات بدکی تراکتور و وام	عدد	۱۰۰۰	توزیع بیل دستی	
ریال	۲۷۰۰۰۰۰	درآمد حاصله از فروش دارو	عدد	۸۴	توزیع قطعات بدکی تراکتور	
هکتار	۱۰۰۰	کک به کاشت محصول (شخم - تسطیح ۰۰)	تن	۰	توزیع بذ رنگین بین روستائیان	نارسان
هکتار	۱۰۰	کک به برداشت محصول (سمپاشی ۰۰)	تن	۰	توزیع کود بین روستائیان	
هکتار	۵۴۰	کک به برداشت محصول (دروو ۰۰۰)	تن	۲۰	توزیع سم بین روستائیان	
هکتار	۲۲۵	سطح زیرکشت چهار سازندگی	لیتر	۲۴	توزیع سم مایع بین روستائیان	
مرکز	۱	ایجاد مراکز خدمات درمان دام	دستگاه	۱۶	توزیع تراکتور و کمپاین بین روستائیان	
واحد	۰	تأسیس واحد و اداری و دامپزشکی	دستگاه	۴۲	توزیع موتور پمپ بین روستائیان	

دنباله جدول ۲۱۶ - طرحهای توزیعی ...

شهرستان	فعالتهای توزیعی			فعالتهای خدماتی		
	شرح فعالیت	تعداد یا مقدار	واحد	شرح فعالیت	تعداد یا مقدار	واحد
فارس	توزیع ماشین آلات دیگر بین روستائیان (شامل تیلترو سهاش ۰۰)	۱۲	دستگاه	تأمین برنجاری	.	واحد
	واگذاری گاوبروستائیان	.	رأس	آموزش کشاورزی و دامپروری	۲۷	نفر
	واگذاری گوسفند به روستائیان	.	رأس	درمان دام	۱۴۰۰	رأس
	واگذاری مرغ و جوجه	.	قطعه	واکسیناسیون دام	۲۸۰۰۰	رأس
	توزیع علوفه به روستائیان	۳۰	تن	واکسیناسیون طیور	.	قطعه
	توزیع داروهای دام بین روستائیان بصورت رایگان	۱۰۰۰۰	ریال	تحقیق و معرفی برای گرفتن تراکتور و قطعات بدکی	۱۳۵	مورد
	پرداخت وام به روستائیان	۱۱۴۰۰	هزار ریال	سهاش اصلاح و آغل	.	مورد
	توزیع سبب زمینی	۴۱	پروسلوز	۲۰۰۰	رأس	
	توزیع لاستیک تراکتور	۴۰۰	حلقه	درآمد حاصله از فروش دارو	۲۰۰۰۰	ریال
	توزیع سیمان و آهن برای کارهای کشاورزی	۱۱	تن	.	.	.
توزیع بیل دستی	۸۵۰	عدد	.	.	.	
لردگان	توزیع بذرسبک بین روستائیان	۱۷	کیلو	تعمیر ماشین آلات کشاورزی	.	دستگاه



شهرستان	فعالتهای توزیع		فعالتهای خدماتی	
	شرح فعالیت	تعداد یا مقدار	واحد	شرح فعالیت
لردگان	توزیع بذ رینگین بین روستائیان	.	تن	کک برداشت محصول (شخم و تسطیح ۰۰)
	توزیع مهنس روستائیان	۱۲	تن	کک برداشت محصول (۰۰۰۰)
	توزیع سم مایع بین روستائیان	۲۰	لیتر	سطح زیرکشت چهار سازندگی
	توزیع تراکتورکامین بین روستائیان	۲	دستگاه	ایجاد مراکز خدمات درمان دام
	توزیع موتورهای بین روستائیان	۳۷	دستگاه	تأسیس واحد دامداری و دامپروری
	توزیع ماشین آلات دیگر بین روستائیان (شامل تلر - سمپاش و ۰۰)	۵۰۰	دستگاه	تأسیس مرغداری
	واگذاری کوسفندبه روستائیان	.	رأس	درمان دام
	واگذاری مرغ و جوجه	.	قطعه	واکسیناسیون دام
	توزیع داروهای دام بین روستائیان بصورت رایگان	۱۳۴۹۶	ریال	سمپاشی اصطبل و آغل
	برداشت و اجاره روستائیان	۱۱۰۰۰	هزار ریال	درآمد حاصل از فروش دارو
	توزیع سمب زینی	۱۵	تن	معرفی برای گرفتن قطعات بدکی و غیره
	توزیع قطعات بدکی از قیل لاستیک و غیره	۱۰۳	قطعه	بروسلوز

مأخذ: چهار سازندگی استان چهارمحال و بختاری .

جدول ۲۱۲ - فعالیتهای پزشکی جهاد سازندگی استان چهارمحال و بختاری سال ۱۳۶۱

شهرستان	شرح فعالیت	فعالیت در شهریور		فعالیت در دیماه	
		تعداد یا مقدار	واحد	تعداد یا مقدار	واحد
شهرکرد	درمان رایگان	۲۴۴۸	نفر	۵۴۵۲۵	نفر
	تزریقات و انسداد	۴۹۴۶	نفر	۲۹۴۹۴	نفر
	واکسیناسیون	.	.	۳۳۱۲	نفر
	توزیع دارو و شمع رایگان	۲۷۹۵۸	مورد	۲۰۷۴۰۳	مورد
	بستری کردن بیماران	۴۳	نفر	۱۹۴	نفر
	معرفی بیماران به پزشک	۲۰۹۴	نفر	۴۷۰۶	نفر
	اعزام گروه پزشکی	۶	مورد	۹۴	مورد
	تشکیل درمانگاه ثابت	۲	مورد	۳	مورد
	آموزش بهداشت و کمکهای اولیه	۵۳۷	نفر	۶۳۳	نفر
	توزیع لوازم بهداشتی	۴۷۲	مورد	۱۹۴۸	مورد
	خدمات پزشکی تعداد دندان کشیده شده	۱۵۱۰	مورد	۸۵۶۱	مورد
	خدمات پزشکی تعداد نسخها پیچیده شده	۷۸۳۷	مورد	۷۶۵۸	مورد

دوره جدید ۱۳۲۲ - فعالیتهای پزشکی ۱۰۰۰

شهرستان	شرح فعالیت	فعالیت در شهر		فعالیت در روستا	
		تعداد یا مقدار	واحد	تعداد یا مقدار	واحد
شهرکرد	خفته کردن بچه‌های مستضعف	۴۷۲	مورد	۱۴۰۶	مورد
	تربیم و جرم‌گیری و تعالجه دندان	۲۹۹	مورد	۱۱۹۱	مورد
	زایمان	۰	نفر	۱	نفر
	تعداد دندان مصنوعی کامل ساخته شده	۲	مورد	۱۲	مورد
	درآمد از فروش دارو	۰	۰	۲۱۶۸۹۱۲	ریال
درمان رایگان	۱۰۱۹	نفر	۱۲۵۶۰	نفر	
سروجن	تزریقات و انسداد	۲۴۸۸	نفر	۱۸۶۲۰	نفر
	توزیع دارو شهر رایگان	۱۲۹۹۹	مورد	۱۸۲۵۵۶	مورد
	بستری کردن بیماران	۳۵	نفر	۷۲	نفر
	معرفی بیماران به پزشک	۷۴۴	نفر	۱۸	نفر
	اعزام گروه پزشکی	۶	مورد	۸	مورد
تشکیل درمانگاه ثابت	۰	مورد	۱۰	مورد	

دنباله جدول ۲۱۷ - فعالیتهای پزشکی ...

شهرستان	شرح فعالیت	فعالیت در شهر		فعالیت در روستا	
		تعداد یا مقدار	واحد	تعداد یا مقدار	واحد
بیرومن	تشکیل داروخانه ثابت	۲	مورد	۱۵	مورد
	آموزش بهداشت و کمکهای اولیه	۵۲	نفر	۱۶۴	نفر
	توزیع لوازم بهداشتی	۲۰۰۲	مورد	۳۱۰	مورد
	دندان پزشکی کشیدن دندان	۱۶۵۹	مورد	۰	مورد
	خته کردن چاههای مستضعف	۹۷	نفر	۶۲۲	نفر
	تعداد آلودگیهای تحت پوشش	۱۹			

توضیح : ستاد جهاد سازندگی شهرستان شهرکرد در طی سال ۶۱ شهرستانهای فارسان ولردگان را نیز تحت پوشش داشته است .

مأخذ : جهاد سازندگی استان چهارمحال و بختیاری .

جدول ۲۱۸ - جدول برداشت بعضی از محصولات کشاورزی سال ۶۱ بنیاد مستضعفان شهرستان شهرکرد

نوع محصول	واحد سیرك	واحد مركزي	واحد فارمان	واحد سامان	واحد شلمزار	واحد سفيد دشت	جمع كل
گندم	۱۹۴۷۶۰	.	۵۰۵۳۰	۲۷۵۰۰	۱۷۰۰۰	۱۷۷۱۷۵	۰۴۶۹۶۵ (كيلو)
جو	۸۴۶	.	۳۶۰	۸۸۴	۲۱۱۲	.	۴۱۰۴ (كيلو)
علوفه	۳۰۰۰۰۰	۲۴۰۰۰۰	۶۰۰۰۰۰	.	۱۳۸۰۰۰	۱۵۰۰۰۰۰	۵۴۷۸۰۰ (كيلو)
نخود	.	.	.	.	.	.	.
سبب زميني	۵۰۰۰	۱۱۳۴۰	۱۶۶۷	۴۰۰۰	۲۲۸۰	۲۸۰۰	۲۷۰۸۷ (كيلو)
لوبيا	.	.	۷۶	.	.	.	۷۶ (كيلو)
غلات	.	.	۹۶۵	.	.	.	۹۶۵ (كيلو)
ماش و عدس	.	.	۲۱۶	۵۵۰	.	.	۷۶۶ (كيلو)

مأخذ: بنياد مستضعفان استان چهارمحال و بختاری .

جدول ۲۱۹ - کشت و نگهداری سال زراعی ۶۱-۶۲ بنیاد مستضعفان شهرستان شهرکرد

نوع محصول	واحد سیرك	واحد شلمزار	واحد سامان	واحد سفيد دشت	واحد مركزي	جمع كل
گندم	۸۶۰ جریب	۶۰۰ جریب	۹۰ جریب	۱۳۰۰ جریب	۹۰۰ جریب	۲۷۰۰ جریب
جو	.	.	۱۰ جریب	.	.	۱۰ جریب
علوفه	۵۰۰۰ جریب	۹۰ جریب	۴ جریب	۱۷۰ جریب	۹۵ جریب	۸۵۹ جریب

مأخذ: بنياد مستضعفان استان چهارمحال و بختاری .

جدول ۲۲۰. درآمدهای بنیاد مستضعفان استان چهارمحال و بختیاری از تاریخ ۶۱/۱/۵۰ الی ۶۱/۹/۳۰

درآمد ماهه	مبلغ درآمد
۳۱۴۰۸۹۵۷ ریال	کشاورزی
۱۱۲۷۰۲۴۵	باغداری
۲۷۷۸۸۴۰	دامداری
۴۵۵۹۶۶	مفرقه
۵۰۰۰۰	ککهای دریا نشی بلاعوض
۱۳۲۷۰	بدهکاران
۲۷۵۵۱۱۰	فروش اموال صادره شده
۴۸۷۲۳۲۷ ریال	جمع کل

مأخذ: بنیاد مستضعفان استان چهارمحال و بختیاری .

جدول ۲۲۱ - فعالیتهای توزیعی بنیاد مستضعفان استان چهارمحال و بختیاری سال ۱۳۶۱

فعالیهای توزیعی

واحد	تعداد یا مقدار	شرح فعالیت
تن	۳۰	توزیع کود فسفات
تن	۲۰	توزیع اوره
تن	۲۰	توزیع کود حیوانی
کیلو	۴۰۰	توزیع ۳-
تن	۱۵	توزیع بذراصلاح شده گندم
کیلو	۳۰۰	توزیع بذراصلاح شده جو
کیلو	۶۵	توزیع بذرشبدر
نهال	۵۰۰۰۰	توزیع نهال گوجه

مأخذ: بنیاد مستضعفان استان چهارمحال و بختیاری .

جدول ۲۲۲ - فعالیتهای دامی و کشاورزی و پانداوری شیاد مستمعان استان چهارمحال و بختیاری  
سال ۱۳۶۱

شهرستان	شرح فعالیت	تعداد یا مقدار	واحد
شهرکرد	سرپرشی و حفاظت و نگهداری و آبیاری زمین زهرکشت پونجه	۶۰	جرهه
	کشت و داشت ذرت و تخمبار بصورت آزمایشی	۱/۵	جرهه
	انجام کلیه امور کشت و داشت زمین تحولی از طریق شورای کشت استان	۹۰۰	جرهه
	فروش علوفه بانات به دامداران	۷	مورد
	هرس و سمپاشی (در ۲ نوبت) و آبیاری و نگهداری درختان میوه	۲۰۰۰	جرهه
	موجودی مندر در آخر بهمن سال ۱۳۶۰	۲۸۰	راس
	موجودی قوچ در آخر بهمن سال ۱۳۶۰	۱۰	راس
	نگهداری و حفاظت و تعلیف بره پلوار	۱۲۵	راس
	نگهداری و حفاظت و تعلیف بز ناله داشت	۷۹	راس
	واکسیناسیون کلیه دامها در مقابل امراض (شارب و غیره)	۳	نوبت
	تولید پنیر	۱۶۵	کیلو
	تهیه و انبار علوفه مورد نیاز زمستان دامداری خود بنیاد	۲۰۰۰۰۰	کیلومتر
	لا پروی جدول و جدولی مزرعه عباس آباد بوسیله کارگر روزمزد به طول	۸	کیلومتر
	انجام مراحل داشت و برداشت گندم	۹۶۰	جرهه
کند و کوب و هرس و کود دادن و حفاظت و آبیاری و برداشت میوه در ۴ قطعه	۲۵۰	جرهه	
انجام کلیه امور کشت و داشت و برداشت سیب زمینی	۲۰	جرهه	
فروش جاکلور به دامداران بومی استان در سه مورد	۱۵۰۰	جرهه	

دنیاله جدول ۲۲۲ - فعالیت‌های رایج ...

شهرستان	شرح فعالیت	تعداد یا مقدار	واحد
شهرکرد	کندوکوب کامل باغات سیب و انگور، بادام و زردآلو گلاسی	۱۸۰۰/	جریب
	اقدام به تهیه و توزیع کود حیوانی باغات	۵	قطعه
	موجودی بزرگ‌آهر بهمن سال ۶۰	۱۸۶	رأس
	موجودی بره نروماده در آهر بهمن سال ۶۰	۹۲	رأس
	نگهداری و حفاظت و تعلیف بزغاله نر لوار	۸۲	رأس
	نگهداری و حفاظت و تعلیف میش و قوچ و بره و سبزه داشتن	۶۱۶	رأس
	تولید روغن حیوانی	۱۳۳	کیلوگرم
	تولید پشم	۶۰۱	کیلو
	کشت بونجه	۶۰	جریب
	لا برون قنات عباس آباد و ضرغام آباد به طول	۱۱	کیلومتر
	تحويل بذر اصلاح شده گندم به اداره کشاورزی	۳۰۰۰۰۰	کیلو
	سرپرش و نگهداری و حفاظت و تأمین علوفه لازم		
	اضافه کشت بونجه نسبت به سالهای قبل	۶۰	جریب
	انجام کلیه عملیات شخم - دریسک - ریدف کاری و مرز بندی و زیربانی و کود دهی زمین کشاورزی	۱۳۰۰	جریب
انجام مراحل داشت و برداشت گندم	۸۰۰	جریب	
کشت و داشت و برداشت سیب زمینی	۵۰	جریب	
کندوکوب - هرس و معیاشی باغات میوه در رد و نوبت	۵۱۰	جریب	



شهرستان	شرح فعالیت	تعداد یا مقدار	واحد
شهرکرد	انجام کلیه اقدامات مرحله کشت زمین کشاورزی	۸۱۰	جریب
	لایروبی جوی	۲	کیلومتر
	سیرستی و حفاظت و کند و کوب و هرس و سببانی باغات میوه	۲	نوبت
	غرس نهال گوجه	۲۰۰۰	نهال
	برداشت گندم	۲۵۰۰۰	کیلوگرم
	مایه کوس گوسفندان داشتی و یلواری	۹۰۰	رأس
	اضافه کشت گندم نسبت به سالهای قبل	۲۲۰	جریب
	تأمین و بارگیری و حمل کود حیوانی مورد نیاز باغات صادره شده	۴	قطعه
	انجام مراحل داشت و برداشت پیونجه	۵۰۰	جریب
	احداث دهنه پل	۲ دهنه	۳ متری
	پرورش و نگهداری و سیرستی بره یلواری و بره ماده	۲۶۴	رأس
	لایروبی قنات	۱ رشته	۲ کیلومتر
	سیرستی و حفاظت و نگهداری و آبیاری همیشه گیوه	۲۰۰	جریب
	آبیاری باغات میوه	۱۲۱۹	جریب
	برداشت از غرس نهال گوجه	۲۵۰	صندوق
سیرستی و حفاظت و نگهداری در دزد و قطعه همیشه گیوه	۲۹	جریب	
سیرستی و حفاظت و نگهداری و آبیاری و هرس همیشه گیوه	۲۰۰	جریب	

شهرستان	شرح فعالیت	تعداد یا مقدار	واحد
شهرکرد فارسان	سرپرشی و حفاظت و نگهداری و آبیاری و کند و کوب و قطعه سمپاشی و هرس باغات درسه	۴۰۰	جریب
	تعریف بزنازه	۲۹	رأس
	انجام کلیه امور کشت و داشت و برداشت سیب زمینی و جو بهاره	۵۰	جریب
	انجام کلیه امور مراحل داشت و برداشت گندم	۴۵۰	جریب
	لا یروسی و ترمیم جویهای آبرو و قنوات	۰	مورد
	انجام کلیه امور کشت شیدر	۹۰	جریب
	دادن کود فسفات به درختان سیب	۲۵۰۰	اصله
	سرپرشی حفاظت و نگهداری بیشه کبوده	۶۰۰	جریب
	انجام کلیه امور داشت و برداشت گندم و فروش آن به اداره تعاون استان	۴۰۰	جریب
	انجام کلیه امور مراحل داشت و برداشت شیدر	۳۰	جریب
انجام کلیه امور کشت گندم	۲۰۰	جریب	
فارسان	هرس بریدن شاخه خشک درختان سیب	۲۵۰۰	اصله
	انجام کلیه امور داشت و برداشت بونجه و فروش آن	۱۲۰	جریب
	لوله کش آب جاه	۲ حلقه	۱۰۰۰ متر

توضیح اینکه شرح فعالیتهای شهرستان شهرکرد مربوط است به روستاهای هاروش، احمدآباد، ارجنک، سفیددشت، نوآباد، طاقانک، چم خرم، محمدآباد، هوره، قلعه کک، خراجی، دستا و زمینهای زراعی شهرهای شهرکرد، هفتخان و سامان و شرح فعالیتهای شهرستان فارسان مربوط است به روستاهای فیل آباد، گوجان، چلیچسه، ده چشمه و زمینهای زراعی شهرچونقان.

مأخذ: بنیاد مستضعفان استان چهارمحال و بختیاری.

جدول ۲۲۲ - شرکت‌های صنعتی تحت پوشش مرکز گسترش خدمات تولیدی و عمرانی استان چهارمحال و

بختیاری

شهرستان	نام	شروع فعالیت	تعداد اطباء (نفر)	مبلغ وام تعمیرات (ریال)	مبلغ وام دریافتی (ریال)	توليدات سالانه
شهرکوه	شن عوش نافع	۱۰/۶/۱۰	۱۰	۱۸۴۰۲۰۲۵	۱۸۴۰۲۰۲۵	۷۰۰۰۰ ترکیب انواع شن و ماسه
	خفاری آبشار	۱۱/۵/۲	۱۱	۲۵۴۲۹۵۰۰	۲۵۴۲۹۵۰۰	۴۰ حلقه چاه عمیق و نیمه عمیق و ۱۰۰ دستگاه پمپ آبچین فلینچ و ۲۰۰۰ متر لوله ۳ و ۴ و ۶ اینچ
	اکسین گلزار	۶/۹/۱۴	۶	۱۷۸۵۶۵۶۰	۱۷۸۵۶۵۶۰	۳۸۰۰ کیپول ۴۰ لیتری
	پلاستیک ساز هرچگان	۴/۱۱/۲۰	۴	۲۰۵۲۹۲۰۸	۲۰۵۲۹۲۰۸	۱۴۸۰۰ کیلوپاکت و پول پلاستیکی
	پشم رسی وحدت	۱۳/۱۱/۲۸	۱۳	۱۰۰۰۰۰۰۰	۸۲۰۰۰۰۰۰	۲۲۴۰۰ کیلوغاشه قالی
	صنایع فلزی توکل	۲۹/۱۱/۸/۱۵	۲۹	۱۰۸۹۲۲۶۲۱	۹۷۷۲۳۶۲۱	۳۶۰۰ دستگاه آبگرمکن ۶۰ گالن
	پوشاک آرمان	۱۳/۶/۷/۹	۱۳	۱۴۳۲۶۲۵۰	۱۴۳۲۶۲۵۰	۱۰۹۵۰ دست پوشاک مردانه، زنانه، بچه گانه
بروجن	لوازم التحریر	۴/۶/۱۰/۱۴	۴	۱۱۸۰۹۱۲۰	۱۱۸۰۹۱۲۰	۹۰۰۰۰ جلد دفتر ۱۰۰۹۶۰۹۴۰ برگ
	سنگ شکن لردگان	۶/۶/۱۰	۱۰	۴۰۰۶۸۶۴۰	۴۰۰۶۸۶۴۰	۲۳۲۰۰ تن انواع مختلف شن و ماسه
	بلوک زن پود	۶/۹/۱/۲۷	۶	۲۲۷۵۰۰۰۰	۲۲۷۵۰۰۰۰	۷۶۶۰۰ عدد بلوک سیمانی
	ریسندگی زین	۶/۶/۱/۱	۶	۶۰۰۰۰۰۰	۵۹۲۹۵۰۰۰	۲۲۵۰۰ کیلوغاشه قالی
	پمپ سازی سیاه سرد	۶/۶/۱۰/۱۱	۶	۲۱۵۱۲۰۷۱	۲۱۴۹۶۶۵۰	۵۰ دستگاه تریلی، موتور آلات کشاورزی و امور تعمیراتی

دنامه جدول ۲۲۲ - شرکت‌های صنعتی ...

شهرستان	نام	تاریخ تاسیس	تعداد اعضای (نفر)	مبلغ وام صنعتی (ریال)	مبلغ وام کشاورزی (ریال)	تولیدات سالانه
هرمزگان	هرمزگان موتور	۱۰/۱۰/۵۹	۳	۹۰۰۰۰۰۰	۹۰۰۰۰۰۰	امور تعمیرات و خدمات ماشین آلات کشاورزی و صنایع موتور آلات و ماشینهای بنزین
	هرمزگان صنعت	۱۵/۱/۶۰	۶	۲۱۲۹۵۰۰۰	۲۱۲۹۵۰۰۰	تولید کمد خانگی، سبزه تحریر، درب و پنجره کمد زینت‌کاری، آون بخاری نفتی

مأخذ: مرکز گسترش خدمات تولیدی و عمرانی استان چهارمحال و بختیاری

جدول ۲۲۲ - شرکت‌های صنعتی تحت پوشش مرکز گسترش خدمات تولیدی و عمرانی استان چهارمحال و بختیاری

شهرستان	نام	شروع فعالیت	تعداد اعضا (نفر)	مبلغ وام تخصصی (ریال)	مبلغ وام دریافتی (ریال)	توليدات سالانه
شهرکرد	شن عسوی نافع	۱۰/۶/۱۰	۱۰	۱۸۴۵۲۰۲۵	۱۸۴۵۲۰۲۵	۲۰۰۰۰ ترکیب انواع شن و ماسه
	حقاری آهنگسان	۱۱/۵/۲	۱۱	۲۵۴۲۹۵۰۰	۲۵۴۲۹۵۰۰	۴۰ حلقه چاه عمیق و نیمه عمیق و ۱۰۰ دستگاه پمپ آبچینی فلینج و ۲۰۰۰۰ ترلوله ۳ و ۲ و ۱۶ اینچ
	اکسترن گلزار	۶/۷/۱۴	۶	۱۷۸۵۶۵۶۰	۱۷۸۵۶۵۶۰	۲۸۰۰۰ کیسه ۴۰ لیتری
	پلاستیک ساز هرچگان	۲۰/۲/۲۰	۲	۲۰۵۲۹۲۰۸	۱۸۱۸۹۴۰۰	۱۸۰۰۰ کیلو پاکت و رول پلاستیک
	پشم رسن وحدت	۲۸/۱/۲۸	۱۲	۱۰۰۰۰۰۰۰	۸۲۰۰۰۰۰۰	۲۲۴۰۰ کیلو خامه قالی
	صنایع فلزی توکل	۱۵/۸/۱۵	۲۲	۱۰۸۹۲۲۶۲۱	۹۷۷۲۲۶۲۱	۳۶۰۰۰ دستگاه آبگرمکن ۶۰ گالنی
	پوشاک آرمان	۹/۷/۹	۱۲	۱۴۲۲۶۲۵۰	۱۴۲۲۶۲۵۰	۱۰۹۵۰ دست پوشاک مردانه، زنانه، بچه گانه
بروجن	لوازم التحریر	۱۴/۱۰/۱۴	۴	۱۱۸۰۹۱۲۰	۱۱۸۰۹۱۲۰	۹۰۰۰۰ جلد دفتر ۱۰۰۰۰ برگ
	سنگ شکن لردگان	۱۰/۶/۱۰	۱۰	۴۰۰۶۸۶۴۰	۴۰۰۶۸۶۴۰	۲۲۲۰۰ تن انواع مختلف شن و ماسه
	بلوک زنی پهن	۲۷/۱/۲۷	۶	۲۲۷۵۰۰۰۰	۲۲۷۵۰۰۰۰	۲۶۶۰۰ عدد بلوک میانی
	ریسندگی زین	۱/۶/۱	۱۶	۶۰۰۰۰۰۰۰	۵۹۲۹۵۰۰۰	۲۲۵۰۰ کیلو خامه قالی
	پمپ سازی سیاه سرد	۱۱/۱۰/۱۱	۶	۲۱۵۱۲۰۷۱	۲۱۴۹۶۶۵۰	۵۰ دستگاه تریلی، موتور آلات کشاورزی و امور تعمیراتی

دنیانه جدول ۲۲۲ - شرکت‌های صنعتی

شهرستان	نام	شروع فعالیت	تعداد اعضا (نفر)	مبلغ وام عمومی (ریال)	مبلغ وام دریافتی (ریال)	توليدات سالانه
بروجن	بروجن موتور	۱۰/۱۰/۵۶	۳	۱۰۰۰۰۰۰	۱۰۰۰۰۰۰	امور تعمیرات و خدمات ماشین آلات کشاورزی و صنعتی و موتور آلات و ماشینهای بنوی
	بروجن صنعت	۱۵/۱/۶۰	۶	۲۱۳۹۵۰۰۰	۲۱۳۹۵۰۰۰	تولید کمد خانگی، سبزه تحریر، درب و پنجره کمد زیرگازی، و غیره بهسازی نفتی

مأخذ: مرکز گسترش خدمات تولیدی و عمرانی استان چهارمحال و بختیاری

جدول ۲۲۴ - شرکت‌های تعاونی کشاورزی - دامداری و مرغداری تحت پوشش مرکز گسترش خدمات تولیدی و عمرانی استان چهارمحال و بختیاری

شهرستان	نام	تاریخ شروع فعالیت	تعداد اعضا (نفر)	وام تخصصی (ریال)	وام دریافتی (ریال)	توليدات سالانه
شهرکرد	مرغداری صحرا	۵۷/۲/۱۴	۴	۱۴۲۲۸۱۰۰	۱۴۲۲۸۱۰۰	در سال ۲۸۰۰۰ قطعه مرغ گوشتی پرورش میدهد
	مرغداری بختیاری	۵۸/۷/۱۳	۴	۱۱۲۲۲۷۰۰	۱۱۲۲۲۷۰۰	در سال ۲۶۰۰۰ قطعه مرغ گوشتی پرورش میدهد
	کشاورزی طلوع	۵۹/۸/۴	۶	۷۷۰۶۱۶۰	۷۷۰۶۱۶۰	بوتجه و گندم و جو ، بترتیب ۵۰-۱۰-۲۰ تن محصول برداشت
	کشاورزی حنیف	۵۸/۱۲/۴	۴	۶۰۶۲۵۰۰	۶۰۶۲۵۰۰	گندم ۶۸۰ فن و ۲۰۰۰۰ فن جو و ۸۰۰ فن بوتجه
	گشت و صنعت فیروزه	۵۹ سال	۷	۱۴۰۹۹۵۰۰	۱۴۰۹۹۲۰۰	گندم ۱۰ تن ، جو ۱۴ تن ، بوتجه ۲۵ تن و ۱۰۰۰۰ اصله درخت کبوده
	کشاورزی و دامداری شماره ۶۲	۵۹ سال	۳	۲۵۱۲۹۲۵۰	۲۲۷۸۱۵۲۵	گندم ۵ تن ، جو ۲ تن و گوسفند ۵۰ رأس
	کشاورزی و دامداری شماره ۵۰ رومتان	۵۹/۱/۵	۴	۱۸۰۰۰۰۰۰	۱۸۰۰۰۰۰۰	مطوفه ۴۰ تن ، گاه سفید ۲۵۲ تن ، جو ۵ تن ، رأس گوسفند ۲۰ گاو ماده ، ۱۰ گاو نر
	کشاورزی و دامداری شماره ۱۴	۵۸ سال	۵	۲۱۰۰۰۰۰۰	۲۱۰۰۰۰۰۰	۷ گوساله و ۱۸۰۰۰ کیلو شیر تولید میکنند
	کشاورزی و دامداری شماره ۱۱۰	۶۰/۱۷/۲۹	۶	۱۵۸۸۷۶۰۰	۱۵۸۸۷۶۰۰	گاه سفید ۶ تن ، مطوفه ۴۰ تن ، جو ۵۰ تن و ۴۰۴ رأس گوسفند
	کشاورزی و دامداری شماره ۲۳	۵۸ سال	۵	۱۴۰۹۱۰۰۰	۱۴۰۹۱۰۰۰	۲۵۰ رأس میش و ۵۰ رأس بقره

دنیاله جدول ۲۲۴ - شرکت‌های تعاونی کشاورزی ...

شهرستان	نام	شروع فعالیت	تعداد اعضا (نفر)	وام عمومی (ریال)	وام دریافتی (ریال)	توليدات سالانه
شهرکرد	کشاورزی و دامداری شماره ۴۷	سال ۵۹	۵	۲۲۰۰۰۰۰۰	۲۲۰۰۰۰۰۰	۲۰ رأس گاو و ۲۰ رأس گاو و ۱۷۰۰۰ کیلو شیر میکند
بروجن	مرغداری ده چنار شماره ۱۰۴	۵۹/۲/۱۵	۷	۱۸۲۹۹۰۰۰	۱۸۲۹۹۰۰۰	چهار دوره مرغ گوشتی پرورش داده میشود که در هر دوره ۱۲۰۰۰ قطعه به بازار عرضه میکند
	مرغداری سنگدل	۵۹/۲/۲	۸	۱۸۱۵۹۰۰۰	۱۸۱۵۹۰۰۰	چهار دوره مرغ گوشتی و در کل ۸۰۰۰۰ قطعه مرغ گوشتی تولید ضرورت میدهند
	مرغداری ده چنار شماره ۱۲۵	سال ۵۹	۷	۱۵۰۲۵۰۰۰	۱۵۰۲۵۰۰۰	۴۰۰۰۰ قطعه مرغ گوشتی پرورش میدهند
	کشاورزی کوه سبز	سال ۵۹	۲	۱۱۲۷۷۲۷۵	۶۴۷۵۲۵۵	بونه ۸۰ جریب، گندم ۳۰ جریب، جو ۳۰ جریب و ۸۰۰ اصله درخت سیوه و ۱۲۰۰ اصله درخت گیوه
	کشاورزی و توکمزای	۵۹/۶/۲۹	۲	۱۱۲۷۷۲۷۵	۶۵۰۰۷۱	بونه ۲۴ تن، جو ۸ تن، گندم ۱۳ تن و ۱۵۰ اصله درخت سیب و گیوه
	کشاورزی شماره ۱۱۴ زمان	۵۹/۱/۲	۲	۱۸۲۷۱۰۰۰	۵۷۰۰۰۰۰	گندم ۱۲ تن، جو ۱۳ تن، بونه ۲۴ تن و ۷۰۰ اصله درخت
	کشاورزی ۱۴۱ احمد	۵۹/۷/۱	۶	۲۰۲۶۲۴۸۹	۱۷۰۸۶۰۱۴	گندم ۲۱ تن، جو ۱ تن و ۳۰ رأس گوسفند
	کشاورزی و دامداری شماره ۱۰۰ کوه سرد	۵۹/۷/۲۲	۲	۱۷۹۵۳۲۷۵	۱۷۹۵۳۲۷۵	بعلت کمبود آب تولید در حد ناچیزی است
	کشاورزی و دامداری شماره ۱۰۲ دره گرم	۵۹/۲/۱	۵	۱۷۹۶۴۵۳۱	۵۲۷۷۲۷۵	بونه ۱۲ هکتار، جو ۷ هکتار، نخود ۲ هکتار درخت ۱۵۰۰ اصله گوسفند ۳۰۰ رأس