

آمارنامه

انسان گنجینه سلویه و پور احمد

سال : ۱۳۶۱

زمان انتشار : دی ماه ۱۳۶۲

چاپ در چاپخانه مرکز آمار ایران

کتابخانه مرکز آمار ایران
شماره ۰۴۰۳۰۰۰۰۰۰۰۰۰۰۰۰

۴۰

۲۱۵/۵۳۲
۷۲۲۸
۱۶۵۱
(۵)

وَكَيْسٍ إِخْصِيَاءِ كِتَابًا

آیه ۲۹ - سوره اسنباء


و حال آنکه حساب هر چیز را در کتابی به احصاء، و شماره رشم کرده ایم.

و طیفه اسلام مردانست اندر هم، کار ما شر را که در

جمهور اسلام شده است به مردم بگوئیم.

خمنی

۵۳۵



HA

KAVY

1595A

1391

P.O

لیبرری سند رجسات

صفحہ	ننوان
	پیشگفتار
۳	نقشہ شہرستان بہراحد
۵	نقشہ شہرستان کہگلوہ
۷	نقشہ شہرستان گجساران
۱	مشخصات جغرافیائی
۳	ملاکیم اختصاری
۴	تقسیمات و جمعیت د رسال ۱۳۲۵
۸	تقسیمات و جمعیت د رسال ۱۳۵۵
۱۵	شہرت احوال
۱۸	آموزش و پست
۲۶	تہذیب و آموزی
۲۸	ورزش
۳۳	د زبان و ہندداشت
۳۷	سالم سازی محبت
۳۹	تعمیرات شہری
۴۱	کاروا موراجتماعی
۴۲	ارشاد اسلامی
۴۴	اراضی کشی و آوری
۴۸	تعمیرات روستائی
۵۱	بانک کشی و آوری
۵۴	قیمت فروش محصولات کشاورزی و دامپروری
۵۶	قد و شکر

۷۶
۱۲۱

فهرست

صفحه

۵۲	کارخانه قند پاسوج
۵۹	صنایع
۶۶	راه و ترابری
۶۲	معادن
۶۳	راد پو پاسوج
۶۳	پست
۶۵	مخابرات
۷۰	دخانجات
۷۳	مزین و درآمد خانوارها
۸۰	مسکن و شهرسازی
۸۳	امور اقتصادی بودارانی
۸۴	پروانه های ساختمانی
۸۸	میزان اعتبار و تعداد پروژه های عمرانی
۹۳	توزیع اعتبارات عمرانی
۱۰۰	اعتبار جاری دستگاها
۱۰۲	جهاد سازندگی
۱۱۱	بنیاد شهید
۱۱۲	بنیاد امور مهاجرین جنگ تحمیلی
۱۱۴	بهنستی

آمارآئینه تمام نمای جامعه است .

بهدا . . . والمنه و بیماری خداوند متعال و همت برادران با زفرصتی
پیش آمد تا واقعیت موجود استان راد مجموعه ای بنام آمارنامه استان از دیدگاه
مسئولین به نظر استناد کنندگان برسانیم تا شاید با بهره برداری از این واقعیتها
بهبتر و بیشتر در تصمیم گیریها موفق و در نهایت ارائه طریقی در رفع کمبودها و
رسیدن به جامعه ای بهتر داده باشیم .

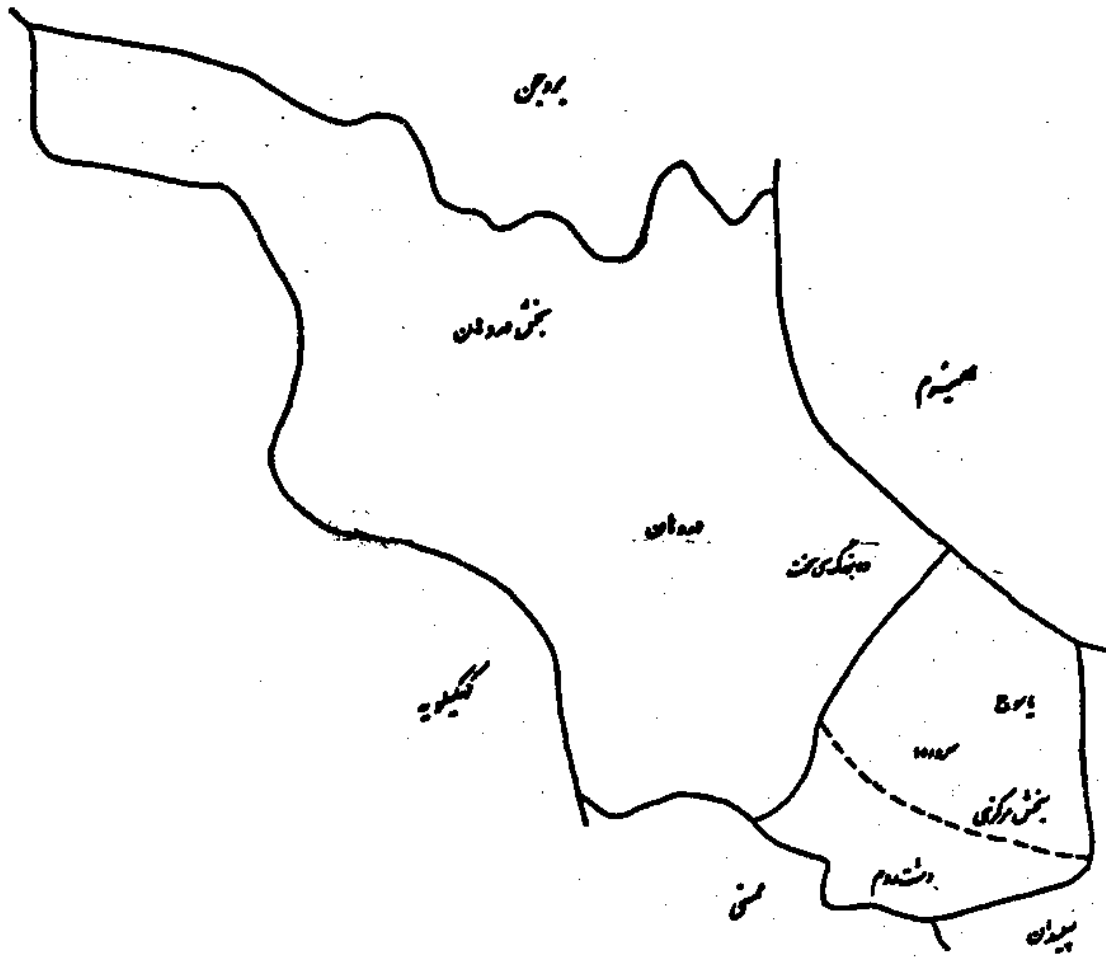
آمارنامه استان ، نامه آماری است که فرایند هر بخش راد رطی یکدوره مشخص
تعیین و با مقایسه با سالهای پیش روند حرکتی جامعه راد را بعدا مختلف نمایانگر
می سازد . و در این مسیر است که حساسیت آمارنامه مشخص میگردد چرا که تعیین
کننده بسیاری از تصمیم گیریهاست و این تصمیم گیریها زمینه ساز بسیاری از حرکتها
بعدی جامعه است که یاد رجعت مثبت و رشد و تکامل و یا خدای ناکرده در جهت
منفی و نابودی جامعه . اینجاست که باز مسئولین چه آنها تیکه تولید کنند
آمار و تنظیم کنند آنها هستند و چه آنها ای که میخواهند مورد استناد قرار دهند
باید با دید وسیع و بد و راز هرگونه نظرات شخصی مجموعه واقعیتها راد نظر داشته
و بر اساس آن تصمیم گیرند . علاوه بر مطالب فوق نه تنها صحت و دقت آمار ، بلکه
بهنگام بودن آن نیز واجد اهمیت است از این رو امید داریم که به یاری خداوند و
همکاری ادارت و سازمانهای ذیربط آمارنامه سال آینده را زودتر آماده کنیم و در اختیار
مسئولان قرار دهیم .

امید است نشریه حاضر همان جهت مثبت و رشد رابه جامعه ارزانی بدارد و رهنمودی برای
بهبود بیشتر د رکارها واقع افتد .

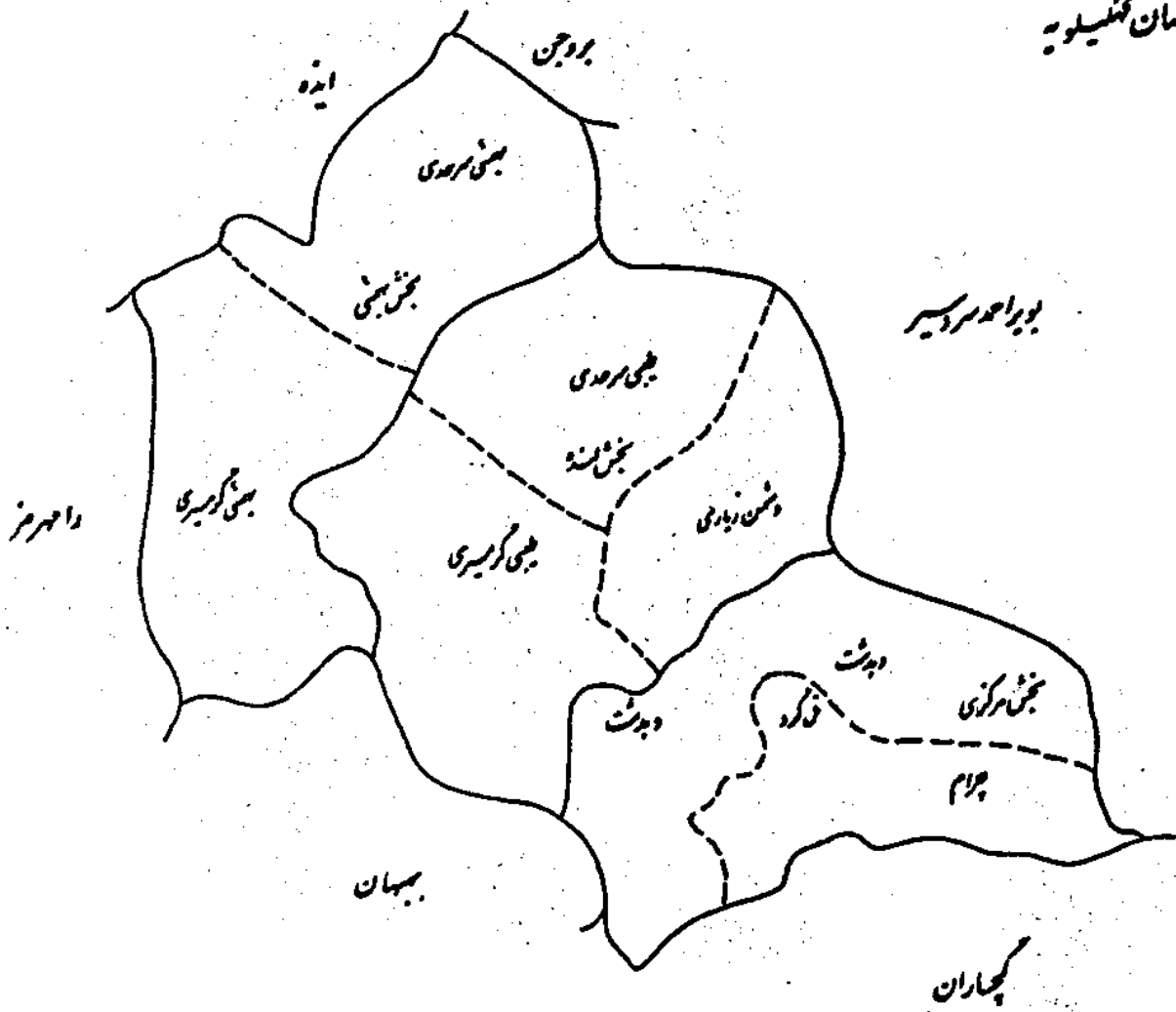
والسلام دیماه ۶۲

سازمان برنامه و بودجه کهگیلویه و بویراحمد

شهرستان بويراحه



شهرستان گگیلویه



مشخصات جغرافیائی استان

استان کهگیلویه و بویراحمد با مساحت ۱۴۲۶۱ کیلومتر مربع در جنوب غرب ایران قرار دارد و شمال و شرق آن را سلسله جبال زاگرس دربر گرفته است. بین ۳۰ درجه و ۹ دقیقه تا ۳۱ درجه و ۳۲ دقیقه عرض شمالی از خط استوا و ۴۹ درجه و ۵۷ دقیقه تا ۵۱ درجه و ۴۲ دقیقه طول شرقی از نصف النهار گرهتویج واقع است.

از شمال به استان چهارمحال بختیاری، از غرب به استان خوزستان از جنوب به استان فارس و از شرق به استانهای فارس و اصفهان محدود است. اوضاع طبیعی استان به گونه ای است که هرچه از شمال و شرق به جنوب و غرب نزد بکتر شویم، از ارتفاعات و میزان بارندگی و رطوبت به شدت کاسته میشود. این موقعیت طبیعی، مشخصات اقلیمی و گیاهی پدید آورده و استان را به دو ناحیه متمایز سرد سیر و گرم سیر تقسیم کرده است:

۱. ناحیه سرد سیر بیش از ۶۰۰۰ کیلومتر مربع وسعت و به طور متوسط ۲۱۰۰ متر ارتفاع دارد و در شمال شرق استان واقع است. در این ناحیه به سرف هاران زیاد می بارد و جنگلهای نسبتاً انبوه و متراکم است. شهرستان بویراحمد در این ناحیه قرار دارد.
۲. ناحیه گرم سیر بیش از ۸۰۰۰ کیلومتر مربع مساحت دارد و در جنوب و غرب استان و در مسیر پهنای گرم خوزستان قرار دارد. آب و هوای آن بالنسبه گرم و خشک و میزان بارندگی اندک است. شهرستانهای کهگیلویه و بویراحمد در این ناحیه واقعند.

نهر آب تهرین رودخانه های استان عبارت اند از: خرسان، مارون، زُهره، خیرآباد،
طُغار، شمس عرب و پشار.

بلندترین کوههای استان از این قرارند: رشته کوههای دِ تا، نور، زُزآور، ساووز
(د ر شهرستان بهراحد)، کوههای سیاه، سفید، قارون (د ر شهرستان کهگیلویه)
و رشته کوه خامیر (د ر شهرستان گچساران).

دشتهای وسیع استان عبارت اند از چرام، دِ هشت، باشت، سِرُوک
لیشتیر، دِ شتروم، اما مزاره جعفر.

وسعت جنگلهای استان ۶۵۰ هزار هکتار برآورد شده که نزدیک ۲۵۰ هزار
هکتار آن انبوه و بقیه نیمه انبوه است. مراتع استان حد ود یک میلیون هکتار
است. مراتع قشلاقی دِ حوالی شهرهای دِ هشت و دِ وگنبدان و مراتع بیلاقی
دِ اطراف شهر یاسوج و دامنه های جنوبی بلندبهای زاگرس و قلّه دِ تا واقع است.

علامه اختصاری

- رقم مساوی صفراست
- آمار وجود ندارد (آمارگیری یا آمار برداری نشده است) .
- ... رقم در دسترس نیست (از قبیل عدم انتشار) .
- x صفاتی که ذاتاً " یا عملاً " وجود ندارد .
- * توضیح در زبرجد ول آمده است .

جدول ۱ - جمعیت ثابت بر حسب جنس و تعداد خانوار در مناطق مختلف فرمانداری کل
 بهر واحد و کپگیلویه آبان ماه ۱۳۴۵

مناطق مختلف	جمعیت			خانوار
	جمع	مرد	زن	
کل فرمانداری کل	۸۳۸۵۵۱۶۱۲۱۹	۷۷۳۶۴	۲۱۱۲۸	۵/۲
شهرستان کپگیلویه	۱۰۸۶۹۰	۵۶۳۳۰	۵۲۳۶۰	۵/۲
بهراحد سردسیر	۵۲۵۲۹	۲۷۵۲۵	۲۵۰۰۴	۵/۲
نقاط دارای ۵۰۰۰ نفر جمعیت و گنبدان	۱۳۴۳۰	۶۷۹۸	۶۶۳۲	۵/۷
جمع نقاط کمتر از ۵۰۰۰ پنج هزار نفر جمعیت	۳۷۷۸۹	۷۷۰۵۷	۷۰۷۳۲	۵/۱

* شهرهای یاسوج و دهدشت جزو نقاط پنج هزار نفر و کمتر حساب آمده اند.

ماخذ: مرکز آمار ایران سرشماری عمومی نفوس و مسکن - آبان ماه ۱۳۴۵

جدول ۲ - جمعیت شهرستان بهرامند بر حسب جنس و تعداد خانوار در مناطق
شهری و روستایی آبان ماه ۱۳۴۸

تعداد خانوار	جمعیت			مناطق
۱۰۰۷۲	۲۵۰۰۴	۲۷۵۲۵	۵۲۵۲۹	شهرستان بهرامند
۲۲۵	۳۲۹	۶۰۲	۹۳۱	مناطق شهری (شهراسنج)
۹۸۴۷	۲۴۶۷۵	۲۶۹۲۳	۵۱۵۹۸	جمع مناطق روستایی
۶۸۷۲	۱۷۲۰۶	۱۸۵۹۲	۳۵۷۹۸	دهستان دروهان
۸۷۳	۲۱۱۷	۲۳۴۳	۴۴۶۰	دهستان دشتروم
۲۱۰۲	۵۳۵۲	۵۹۸۸	۱۱۳۴۰	دهستان سررود

ماخذ: مرکز آمار ایران - سرشماری عمومی نفوس و مسکن آبان ماه ۱۳۴۵

جدول ۳ — جمعیت شهرستان کبکلو به بر حسب جنس و تعداد خانوار در مناطق شهری و
 دهستانهای آبانماه ۱۳۲۵

تعداد خانوار	جمعیت			مناطق
	زن	مرد	جمع	
۲۱۰۵۶	۵۲۳۶۰	۵۶۳۳۰	۱۰۸۶۹۰	شهرستان کبکلو
۲۶۲۸	۷۰۶۱	۷۳۶۷	۱۴۴۲۸	جمع مناطق شهری
۲۶۶	۴۲۹	۵۶۹	۹۹۸	شهردهشت
۲۳۶۲	۶۶۳۲	۶۷۹۸	۱۳۴۳۰	شهردهگندان
۱۸۴۲۸	۴۵۲۹۹	۴۸۹۶۳	۹۴۲۶۲	جمع مناطق روستایی
۲۴۰۹	۶۱۸۰	۵۸۴۵	۱۲۰۱۵	دهستان باشت
۱۱۳۱	۲۴۶۴	۲۷۳۸	۵۲۰۲	دهستان بهراحد گرسهر

د نباله جدول ۳ - جمعیت شهرستان کهگیلویه . . .

تعداد خانوار	جمعیت			مناطق
	زن	مرد	جمع	
۲۵۲۶	۶۱۳۸	۷۰۸۱	۱۳۲۱۹	د هستان بهمنی
۱۳۲۹	۳۱۳۲	۳۳۴۸	۶۴۸۰	د هستان چرام
۱۱۸۲	۲۹۷۶	۳۱۶۷	۶۱۴۳	د هستان حومه
۱۶۰۰	۳۹۴۴	۴۳۳۲	۸۲۷۶	د هستان دشمنزباری
۳۴۹۷	۸۶۶۲	۹۵۹۹	۱۸۲۶۱	د هستان د هدشت
۲۰۲۴	۵۴۵۹	۵۷۷۰	۱۱۲۲۹	د هستان طیبی سرحدی
۲۷۱۰	۶۳۴۴	۷۰۹۳	۱۳۴۳۷	د هستان طیبی گرسیری

ماخذ: مرکز آمار ایران سرشماری عمومی نفوس و مسکن - آبان ماه ۱۳۴۵

جدول ۲ - تقسیمات جغرافیائی و مساحت شهرستانهای استان
در سال ۱۳۵۵

شهرستان	مساحت (کیلومتر مربع)	تعداد شهر	تعداد بخش	تعداد دهستان
کل استان	۱۴۲۶۱	۳	۸	۱۶
بهرآحمند	۴۴۵۲	۱	۲	۳
کبکیان	۶۱۸۸	۱	۲	۱۰
گچساران	۳۶۲۱	۱	۲	۳

ماخذ: مرکز آمار ایران - نتایج سرشماری عمومی نفوس و مسکن آبانماه ۱۳۵۵

جدول ۵ - جمعیت استان بر حسب جنس و تعداد و بعد خانوار در مناطق شهری و روستایی در سال ۱۳۵۵

خانوار		جمعیت			مناطق
بعد	تعداد	زن	مرد	جمع	
۵/۲	۲۵۰۹۹	۱۲۸۳۵۱	۱۲۶۰۱۹	۲۴۴۳۷۰	استان کهگیلویه و بویراحمد
۵/۳	۵۸۷۷	۱۴۰۴۷	۱۶۸۲۰	۳۰۸۶۷	مناطق شهری
۵/۳	۳۹۲۲۲	۱۰۲۳۰۴	۱۰۹۱۹۹	۲۱۱۵۰۳	مناطق روستایی

ماخذ: سرشماری عمومی نفوس و مسکن - آبان ماه ۱۳۵۵

جدول ۶ - تعداد آبادی و جمعیت شهری و روستایی شهرستانهای استان
در سال ۱۳۵۵

شهرستان	تعداد آبادی			جمعیت روستایی
	دارای سکته	خالص از سکته	جمع	
کل استان	۱۶۹۶	۱۸	۱۷۱۴	۳۱۳۵۰۳
بهر احمد	۶۱۰	۱۰	۶۲۰	۷۶۵۴۲
کهنکلیه	۸۹۴	۵	۸۹۹	۱۰۱۲۹۳
گچساران	۱۹۲	۳	۱۹۵	۳۵۶۶۸

ماخذ: مرکز آمار ایران - نتایج سرشماری عمومی نفوس و مسکن آبان ماه ۱۳۵۵

جسد اول ۷ - جمعیت شهرستان بهرا احمد بر حسب جنس و تعداد خانوار
 در مناطق شهری و روستائی در سال ۱۳۵۵

تعداد خانوار	جمعیت			مناطق
	زن	مرد	جمع	
۱۴۸۹۳	۳۹۴۱۸	۴۱۶۴۸	۸۱۰۶۶	شهرستان بهرا احمد سرد سیر
۹۸۷	۱۹۲۰	۲۶۰۴	۴۵۲۲	مناطق شهری
۹۸۷	۱۹۲۰	۲۶۰۴	۴۵۲۲	شهریاسوج
۱۳۹۰۶	۳۷۴۹۸	۳۹۰۴۴	۷۶۵۴۲	مناطق روستائی
۹۷۷۳	۲۵۹۳۹	۲۷۰۶۹	۵۳۰۰۸	دستان دروهان
۹۰۳	۲۵۶۶	۲۶۲۹	۵۱۹۵	دستان دشتروم
۳۲۳۰	۸۹۹۳	۹۳۴۶	۱۸۳۳۹	دستان سررود
۴۳۸	۱۱۱۰	۱۲۵۳	۲۳۶۳	نقاط ۲۰۰۰ تا ۵۰۰۰ نفر شهرستان بهرا احمد سرد سیر ده بزرگ سی سخت

ملاحظه: سرشماری عمومی نفوس و مسکن - آبان ماه ۱۳۵۵

جدول ۸ - جمعیت شهرستان کهگیلویه بر حسب جنس و تعداد خانوار و مناطق شهری و روستایی در سال ۱۳۵۵

تعداد خانوار	جمعیت			مناطق
	زن	مرد	جمع	
۱۹۲۶۶	۴۹۷۴۰	۵۲۴۵۵	۱۰۲۱۹۵	شهرستان کهگیلویه
۵۹۸	۹۹۰	۱۹۱۲	۲۹۰۲	مناطق شهری
۵۹۸	۹۹۰	۱۹۱۲	۲۹۰۲	شهردهشت
۱۸۶۶۸	۴۸۷۵۰	۵۲۵۴۳	۱۰۱۲۹۳	مناطق روستایی
۱۸۸۲	۴۹۳۵	۵۲۵۱	۱۰۳۸۶	دهستان بهمنی گرسیری
۱۷۸۲	۴۹۶۲	۵۲۴۲	۱۰۲۰۴	" " سرحدی
۲۱۸۱	۵۵۷۴	۶۱۴۶	۱۱۷۲۰	" " چرام
۲۱۵۶	۵۶۱۱	۵۹۵۰	۱۱۵۶۱	" " دشمنزاری
۲۸۴۱	۱۰۰۸۳	۱۰۴۱۷	۲۰۵۰۰	" " دهدهشت

دنباله جدول ۸ - جمعیت شهرستان کهگیلویه ...

تعداد خانوار	جمعیت			منطقه اطاق
۲۷۴۱	۷۱۵۵	۷۹۱۱	۱۵۰۶۶	دهستان طیبی سرحدی
۲۴۰۳	۸۶۵۰	۹۲۷۳	۱۷۹۲۳	" " گرمسیری
۶۸۰	۱۷۸۰	۱۹۵۳	۳۷۳۳	مشایری (خانوارهای مشایری که خارج از آبادی سرشماری شده اند)
۴۳۶	۱۰۱۶	۱۳۹۳	۲۴۰۹	نقاط ۲۰۰۰ تا ۵۰۰۰ نفر شهرستان کهگیلویه-تنگرد

ماخذ: سرشماری عمومی نفوس و مسکن - آبان ماه ۱۳۵۵

جدول ۹ - جمعیت شهرستان گجساران بر حسب جنس و تعداد خانوار رمناطسق
شهری و روستایی در سال ۱۳۵۵

تعداد خانوار	جمعیت			مناطق
	زن	مرد	جمع	
۱۰۹۲۰	۲۹۹۹۲	۲۹۹۹۲	۵۹۹۸۴	شهرستان گجساران
۲۲۹۲	۱۱۱۲۲	۱۲۲۰۲	۲۳۳۲۴	مناطق شهری
۲۲۹۲	۱۱۱۲۲	۱۲۲۰۲	۲۳۳۲۴	شهر و گنبدان
۶۶۲۴	۱۴۰۵۶	۱۲۶۱۲	۲۶۶۶۸	مناطق روستایی
۲۲۱۹	۲۲۲۹	۱۴۵۰	۳۶۷۹	دهستان باشت و باهنسی
۱۴۲۲	۲۵۲۲	۲۵۲۲	۵۰۴۴	دهستان بهرا حمد گرمسیری
۱۵۲۵	۲۱۲۹	۲۱۲۱	۴۲۵۰	دهستان گجساران
۲۶۲	۱۱۱۵	۱۰۰۲	۲۱۱۷	مشاوری (خانوارهای مشاوری که خارج از آبادیهاسرشماری شده اند)

ماخذ: سرشماری عمومی نفوس و مسکن - آبان ماه ۱۳۵۵

جدول ۱۰ - ولادت ثبت شده بر حسب جنس و شهرستان در سال ۱۳۶۱

شهرستان	جمع	مناطق شهری		مناطق روستایی	
		پسر	دختر	پسر	دختر
کل استان	۲۸۵۸۶	۲۱۷۸	۲۳۲۰	۱۰۷۱۸	۱۳۳۶۰
بویرا احمد	۱۰۶۰۶	۷۲۱	۷۹۱	۴۰۲۷	۵۰۶۷
کهنگیلویه	۱۳۴۷۴	۴۰۷	۵۴۵	۵۶۰۴	۶۹۱۸
گچساران	۴۵۰۶	۱۰۵۰	۹۹۴	۱۰۸۷	۱۳۷۵

ماخذ: اداره کل ثبت احوال استان

جدول ۱۱ - فوت نمت شده بر حسب جنس و شهرستان در سال ۱۳۶۱

شهرستان	جمع	مناطق شهری		مناطق روستایی	
		پسر	دختر	پسر	دختر
کل استان	۱۳۸۷	۲۸۰	۶۷	۸۹۰	۱۵۰
بهرآباد	۲۵۲	۹۰	۱۶	۲۸۵	۶۳
کهنکویه	۶۱۱	۲۸	۷	۲۹۲	۶۲
کجساران	۳۲۲	۱۲۲	۲۲	۱۱۱	۲۵

ماخذ: اداره کل ثبت احوال استان

جدول ۱۲ - تعداد واقعه ازد و طلاق ثبت شده بر حسب شهرستان در سال ۱۳۶۱

طلاق			ازدواج			شهرستان
مناطق روستایی	مناطق شهری	جمع	مناطق روستایی	مناطق شهری	جمع	
—	۵۹	۵۹	۳۷۵	۹۲۵	۱۳۵۹	کل استان
—	—	—	۱۲۱	—	۱۲۱	بهرآبند
—	—	—	۲۶	۳۹۹	۴۲۵	کهنکوه
—	۵۹	۵۹	۱۷۸	۵۲۶	۷۰۴	گچساران

ماخذ: اداره کل ثبت احوال استان

جدول ۱۲ - کودکان و کودکان کودستانی در سال ۱۳۶۱

شهرستان	تعداد کودستان‌ها	تعداد کلاس‌ها	کودگان کودستانی		
			جمع	پسر	دختر
کل استان	۱۸	۴۱	۹۶۰	۵۲۷	۴۳۳
بهرآب	۰	۰	۰	۰	۰
کهنکوه	۱	۲	۶۰	۳۴	۲۶
کجساران	۱۷	۳۹	۹۰۰	۴۹۳	۴۰۷

ماخذ: اداره کل آموزش و پرورش استان

جدول ۱۲ - دبستانها و دانش آموزان دبستانی به تفکیک شهری و روستایی
در سال تحصیلی ۶۲-۱۳۶۱

شهرستان	تعداد دبستانها			تعداد دانش آموزان					
	جمع	شهری	روستایی	شهری			روستایی		
				جمع	پسر	دختر	جمع	پسر	دختر
کل استان	۱۳۸۲	۵۷	۱۳۲۶	۲۶۶۲	۲۶۹۱	۱۱۶۰۳	۲۴۴۳۸	۲۴۹۲۰	۱۰۵۰۱
بهرآبند	۹۰۲	۲۶	۸۷۶	۱۶۱	۱۵۹	۲۹۶۵	۱۰۲۰۲	۱۰۲۹۲	۲۹۱۰
کهنکویه	۵۱۰	۹	۵۰۱	۹۱۲	۱۵۱۶	۲۳۵۴	۱۴۰۹۴	۱۹۵۴	۳۱۴۰
گجساران	۱۹۶	۲۱	۱۷۵	۲۹۰	۱۶۹۱	۶۲۲۵	۲۱۲۱	۲۶۱۲	۲۳۵۱

ماخذ: اداره کل آموزش و پرورش استان

جدول ۱۵ - دبیرستان ها و دانش آموزان دبیرستانی به تفکیک شهری و روستایی
در سال تحصیلی ۶۲-۱۳۶۱

شهرستان	تعداد دبیرستان ها			تعداد کلاس ها			تعداد دانش آموزان				
	جمع	شهری	روستایی	جمع	شهری	روستایی	شهری				
							جمع	پسر	دختر		
کل استان	۲۰	۱۴	۶	۱۷	۱۳۳	۲۲	۲۸۶	۳۳	۶۲۳	۵۹۶	۶۲۵
بهرآبند	۵	۴	۱	۵۱	۲۲	۷	۱۱۵	۱۰۲۸	۱۲۳	۱۳۹	۱۳۹
کهنکله	۸	۴	۴	۵۴	۳۲	۲۲	۷۵۱	۷۳	۳۳	۳۳	۴۳۳
گچساران	۷	۶	۱	۷۲	۶۸	۴	۱۹۳	۱۱۹۱	۸۰۳	۶۳	۶۳

ماخذ: اداره کل آموزش و پرورش استان

جدول ۱۶ - مدارس راهنمایی و دانش آموزان دوره راهنمایی به تفکیک شهری و روستایی در سال تحصیلی ۶۲-۱۳۶۱

شهرستان	تعداد مدارس راهنمایی			تعداد کلاس ها			تعداد دانش آموزان					
	جمع	شهری	روستایی	جمع	شهری	روستایی	شهری			روستایی		
							جمع	پسر	دختر	جمع	پسر	دختر
کل استان	۱۱۹	۲۲	۹۷	۶۹۶۱	۲۲۹	۶۶۳۲	۲۲۱۶	۲۲۸۶	۲۰۹۲	۶۲۰۲	۲۹۱	
بهر احمد	۴۱	۱۱	۳۰	۲۰۲۶	۶۶	۱۹۶۰	۱۵۲۹	۵۲۷	۱۴۱۳	۲۳۶۵	۲۶۷	
کهنکله	۴۴	۱	۴۳	۱۳۹۱	۲۱	۱۳۷۰	۱۲۲۱	۲۵۰	۱۰۷۰	۲۶۴۲	۶۱۱	
کچساران	۲۴	۱۲	۱۲	۳۳۹۲	۱۱۲	۳۲۸۰	۱۹۰۵	۱۴۱۹	۱۶۳۸	۱۳۹۱	۵۴۱	

ماخذ: اداره کل آموزش و پرورش، استان

کتابخانه مرکز آمار ایران
شماره: ۴۰۳۰۴۰۰۰

جدول ۱۲ - مدارس کودکان استثنایی و دانش آموزان این مدارس رسال ۱۳۶۱

شهرستان	تعداد مدارس	تعداد کلاس ها	تعداد دانش آموزان		
			جمع	پسر	دختر
کل استان	۱	۵	۲۸	۱۹	۹
بهر احمد	۰	۰	۰	۰	۰
کهنکله	۰	۰	۰	۰	۰
کجساران	۱	۵	۲۸	۱۹	۹

ماخذ: اداره کل آموزش و پرورش استان

جدول ۱۸ - تعداد کارکنان آموزشی سطوح مختلف به تفکیک شهری و روستایی
در سال تحصیلی ۶۲-۱۳۶۱

شهرستان	جمع		دوستان ها		دوره راهنمایی		دو شهرستان ها	
	شهری	روستایی	شهری	روستایی	شهری	روستایی	شهری	روستایی
کل استان	۹۶۷	۲۹۸۹	۴۹۰	۲۵۶۴	۳۰۹	۴۲۰	۱۶۸	۳۵
پوراحمد	۳۰۸	۱۱۷۰	۱۵۹	۱۰۲۰	۱۰۰	۱۴۲	۴۹	۸
کهنکلیوه	۲۱۲	۱۴۱۸	۱۰۴	۱۰۱۴	۷۴	۱۷۹	۳۴	۲۵
گچساران	۴۴۷	۶۰۱	۲۲۷	۴۸۰	۱۳۵	۱۱۹	۸۵	۲

ماخذ: اداره کل آموزش و پرورش استان

جدول ۱۹ - تعداد کارکنان غیرآموزشی سطح مختلف به تفکیک شهری و روستایی
در سال تحصیلی ۶۲-۱۳۶۱

شهرستان	جمع		در شهرستان ها		در دوره راهنمایی		در شهرستان ها	
	شهری	روستایی	شهری	روستایی	شهری	روستایی	شهری	روستایی
کل استان	۲۵۹	۲۰۲	۱۱۸	۹۹	۸۲	۸۹	۵۹	۱۴
بهرآباد	۸۰	۶۸	۳۶	۳۵	۲۹	۳۱	۱۵	۲
کهنکله	۵۹	۹۷	۲۱	۴۳	۲۳	۴۳	۱۵	۱۱
گچساران	۱۲۰	۳۷	۶۱	۴۱	۳۰	۱۵	۲۹	۱

ماخذ: اداره کل آموزش و پرورش استان

جدول ۲۰ - مدرک تحصیلی کارکنان آموزشی و غیر آموزشی در سال تحصیلی ۶۲-۱۳۶۱

شماره	شماره پرسنل	شماره واحد	کل استان	شهرستان	ششم ابتدایی			سوم متوسطه			دیپلم			فوق دیپلم			لیسانس							
					غیر آموزشی	آموزشی	جمع	غیر آموزشی	آموزشی	جمع	غیر آموزشی	آموزشی	جمع	غیر آموزشی	آموزشی	جمع	غیر آموزشی	آموزشی	جمع	غیر آموزشی	آموزشی	جمع		
۱	۱۶	۵	۲۰	۱۶	۱۶	۵	۲۰	۱۶	۱۶	۵	۲۰	۱۶	۱۶	۱۶	۵	۲۰	۱۶	۱۶	۱۶	۵	۲۰	۱۶		
۶۱	۱۷۳	۶۱	۲۲	۱۷۳	۱۷۳	۶۱	۲۲	۱۷۳	۱۷۳	۶۱	۲۲	۱۷۳	۱۷۳	۱۷۳	۶۱	۲۲	۱۷۳	۱۷۳	۱۷۳	۶۱	۲۲	۱۷۳		
۲۶	۱۱۹	۶۶	۲۲	۱۱۹	۱۱۹	۶۶	۲۲	۱۱۹	۱۱۹	۶۶	۲۲	۱۱۹	۱۱۹	۱۱۹	۶۶	۲۲	۱۱۹	۱۱۹	۱۱۹	۶۶	۲۲	۱۱۹		
۲۹	۲۵	۲۶	۲۰	۲۵	۲۵	۲۶	۲۰	۲۵	۲۵	۲۶	۲۰	۲۵	۲۵	۲۵	۲۶	۲۰	۲۵	۲۵	۲۵	۲۶	۲۰	۲۵		
۱۱۰	۵۵۲	۱۹۲	۱۱۰	۵۵۲	۵۵۲	۱۹۲	۱۱۰	۵۵۲	۵۵۲	۱۹۲	۱۱۰	۵۵۲	۵۵۲	۵۵۲	۱۹۲	۱۱۰	۵۵۲	۵۵۲	۵۵۲	۱۹۲	۱۱۰	۵۵۲		
۲۰۹	۶۲۲	۲۱۱	۲۰۰	۶۲۲	۶۲۲	۲۱۱	۲۰۰	۶۲۲	۶۲۲	۲۱۱	۲۰۰	۶۲۲	۶۲۲	۶۲۲	۲۱۱	۲۰۰	۶۲۲	۶۲۲	۶۲۲	۲۱۱	۲۰۰	۶۲۲		
۱۱۵	۳۱۲	۹۲	۱۰۱	۳۱۲	۳۱۲	۹۲	۱۰۱	۳۱۲	۳۱۲	۹۲	۱۰۱	۳۱۲	۳۱۲	۳۱۲	۹۲	۱۰۱	۳۱۲	۳۱۲	۳۱۲	۹۲	۱۰۱	۳۱۲		
۱۶۲	۲۱۱۱	۲۱۹	۱۰۶۲	۲۱۱۱	۲۱۱۱	۲۱۹	۱۰۶۲	۲۱۱۱	۲۱۱۱	۲۱۹	۱۰۶۲	۲۱۱۱	۲۱۱۱	۲۱۱۱	۲۱۹	۱۰۶۲	۲۱۱۱	۲۱۱۱	۲۱۱۱	۲۱۹	۱۰۶۲	۲۱۱۱		
۱۱۲	۳۱۳۵	۱۰۸۱	۱۱۲	۳۱۳۵	۳۱۳۵	۱۰۸۱	۱۱۲	۳۱۳۵	۳۱۳۵	۱۰۸۱	۱۱۲	۳۱۳۵	۳۱۳۵	۳۱۳۵	۱۰۸۱	۱۱۲	۳۱۳۵	۳۱۳۵	۳۱۳۵	۱۰۸۱	۱۱۲	۳۱۳۵		
۱۶	۱۲	۲۲	۲۲	۱۲	۱۲	۲۲	۲۲	۱۲	۱۲	۲۲	۲۲	۱۲	۱۲	۱۲	۲۲	۲۲	۱۲	۱۲	۱۲	۲۲	۲۲	۱۲		
۵۰	۳۵۱	۲۰۹	۹۹	۳۵۱	۳۵۱	۲۰۹	۹۹	۳۵۱	۳۵۱	۲۰۹	۹۹	۳۵۱	۳۵۱	۳۵۱	۲۰۹	۹۹	۳۵۱	۳۵۱	۳۵۱	۲۰۹	۹۹	۳۵۱		
۶۶	۳۲۰	۲۵۲	۱۲۱	۳۲۰	۳۲۰	۲۵۲	۱۲۱	۳۲۰	۳۲۰	۲۵۲	۱۲۱	۳۲۰	۳۲۰	۳۲۰	۲۵۲	۱۲۱	۳۲۰	۳۲۰	۳۲۰	۲۵۲	۱۲۱	۳۲۰		
۱	۲۰	۱۰	۱۲	۲۰	۲۰	۱۰	۱۲	۲۰	۲۰	۱۰	۱۲	۲۰	۲۰	۲۰	۱۰	۱۲	۲۰	۲۰	۲۰	۱۰	۱۲	۲۰		
۲۲	۱۲۱	۶۲	۶۲	۱۲۱	۱۲۱	۶۲	۶۲	۱۲۱	۱۲۱	۶۲	۶۲	۱۲۱	۱۲۱	۱۲۱	۶۲	۶۲	۱۲۱	۱۲۱	۱۲۱	۶۲	۶۲	۱۲۱		
۵۰	۲۰۱	۱۲	۲۹	۲۰۱	۲۰۱	۱۲	۲۹	۲۰۱	۲۰۱	۱۲	۲۹	۲۰۱	۲۰۱	۲۰۱	۱۲	۲۹	۲۰۱	۲۰۱	۲۰۱	۱۲	۲۹	۲۰۱		
کجسازان	کل استان	بهره‌آورد	کلیه	شهرستان	ششم ابتدایی	سوم متوسطه	دیپلم	فوق دیپلم	لیسانس	غیر آموزشی	آموزشی	جمع	غیر آموزشی	آموزشی	جمع	غیر آموزشی	آموزشی	جمع	غیر آموزشی	آموزشی	جمع	غیر آموزشی	آموزشی	جمع

ساخته شده است: اداره کل آموزش و پرورش استان

جدول ۱-۲ آموزشگاه، کلاس و کارکنان نهفت سواد آموزی
استان در سال ۱۳۶۱

شهرستان	آموزشگاه در روستا	کلاس		کارکنان	
		مردان	زنان	آموزشی	غیرآموزشی
کل استان	۱۱۳۰	۷۱۸	۴۱۲	۱۱۲۸	۲۵
بهرآحمد	۳۰۵	۱۶۸	۱۲۷	۳۱۹	۱۲
کهنکوه	۵۰۱	۳۹۱	۱۱۰	۵۰۲	۱۶
گچساران	۳۲۳	۱۵۹	۱۶۵	۳۰۷	۱۵

ماخذ: نهفت سواد آموزی استان

جدول ۲۲ - سواد آموزان نهضت سواد آموزی استان
در سال ۱۳۶۱

شهرستان	جمع	خردسالان		بزرگسالان	
		پسر	دختر	مرد	زن
کل استان	۱۶۵۰۰	۳۵۶۵	۲۱۱۵	۵۱۲۱	۵۶۹۹
بهرآحمند	۴۳۲۲	۶۷۹	۴۳۸	۱۹۹۳	۱۲۱۲
کهنکویه	۷۶۷۸	۱۹۸۰	۶۹۰	۲۱۲۸	۲۸۸۰
کچساران	۴۵۰۰	۹۰۶	۹۸۷	۱۰۰۰	۱۶۰۷

ماخذ: نهضت سواد آموزی استان

جدول ۲۳ - تا سیمات ورزشی شهرستانهای استان در حال ۱۳۶۱

شهرستان	اعتاد بوم		سالن ورزشی		استخر شنا	
	در حال	در دست	در حال	در دست	در حال	در دست
کل استان	۵	۲	۶	۸	۲	۰
بهر احمد	۲	۰	۳	۰	۰	۰
کبکلو	۱	۳	۱	۶	۰	۰
گجاران	۲	۱	۲	۲	۲	۰

د ټاله جدول ۲۳ - تاسیسات ورزشی ...

شهرستان	باشگاه ورزشی		پهیسټ د وویدانی		زمین فوتبال		زمین والیبال	زمین بسکتبال	زمین تنیس
	عمومی	باشتانی	د رحال په وویدانی د ریست ساختن	چمن	خاکی				
کل استان	۰	۰	۲	۱	۳	۵	۸	۵	۲
پور احمد	۰	۰	۰	۱	۱	۲	۳	۳	۰
کهگیلویه	۰	۰	۱	۰	۱	۲	۳	۱	۰
گچساران	۰	۰	۱	۰	۱	۱	۲	۱	۳

ماخذ: اداره کل تربیت بدنی استان

جدول ۲۴ - معلمان و مربیان ورزش در شهرستانهای استان در سال ۱۳۶۱

شهرستان	معلم ورزش		مربی ورزش		داور	کلیه مربیان
	مرد	زن	مرد	زن		
کل استان	۶۷	۲۰	۶۵	۹	۶۲	۴
بهرآباد	۲۲	۷	۱۸	۲	۱۴	۰
کهنکوه	۲۵	۷	۸	۰	۱۸	۰
کجساران	۲۰	۶	۳۹	۷	۳۰	۴

ماخذ: اداره کل تربیت بدنی استان

جدول ۲۵ - شرکت کنندگان در مسابقات ورزشی در شهرستانهای استان در سال ۱۳۶۱

شهرستان	بسکتهال		تنیس روی میز		شنا		فوتبال	کشتی
	زن	مرد	زن	مرد	زن	مرد		
کل استان	۴۹	۱۳۰	۰	۴۰۰	۰	۸۰	۱۵۵۰	۵۶۰
بهرآحمد	۲۲	۴۵	۰	۱۵۰	۰	۰	۳۵۰	۲۰۰
کهنکله	۰	۰	۰	۲۰	۰	۰	۳۰۰	۶۰
گچساران	۲۵	۸۵	۰	۱۸۰	۰	۸۰	۹۰۰	۳۰۰

د ناله جدول ۲۵ - شرکت کنندگان در مسابقات . . .

د وچرخه	د ووید اتی		نمناستیک		تنیس		وزنه برداری	والیبال		شهرستان
	زن	مرد	زن	مرد	زن	مرد		زن	مرد	
۶۲	.	۱۸۰	.	.	.	۲۵	۵۰	۲۵	۱۹۵	کل استان
۲۳	.	۶۰	۱۵	۲۵	۸۰	بهر احمد
۱۴	.	۵۰	۲۵	کبکلو پا
۲۵	.	۷۰	.	.	.	۲۵	۲۵	۲۰	۷۰	کچیا ران

ماخذ: اداره کل تربیت بدنی استان

جدول ۲۶ - پزشکان و دندانپزشکان در استان در سال ۱۳۶۱

دندان پزشک	پزشک		شهرستان
	عمومی	متخصص	
۷	۵۰	۱۲	کل استان
۲	۱۸	۸	بهرآحمند
۲	۱۲	۲	کهنکوه
۲	۱۸	۳	کچاران

ماخذ: سازمان منطقه‌ای بهداشتی استان

جدول ۲۷ - طاسیات درمانی استان در سال ۱۳۶۱

شهرستان	بیمارستان و زایشگاه		درمانگاه	آزمایشگاه	داروخانه	رادیسو لوزی
	تعداد	تعداد مختص				
کل استان	۲	۱۷۶	۲۰	۵	۵	۲
بهرآب	۲	۹۸	۱۷	۲	۲	۲
کهنکوه	۱	۲۰	۹	۱	۱	۱
کپساران	۱	۵۸	۱۴	۲	۲	۱

ماخذ: سازمان منطقه‌ای بهداشتی استان

جدول ۴۸ - دفعات واکسیناسیون در استان در سال ۱۳۶۱

شهرستان	دیفتری کزاز سیاه سرفه	دیفتری کزاز	آبله	سرخک و ا	فلج اطفال	حصه	ک ب ث ز
کل استان	۳۶۰۳۹	۲۸۰۸۳	۰	۳۵۲۲۲	۰	۲۲۴۹	۳۶۲۰
بهر احمد	۱۸۵۰۳	۱۱۵۰۱	۰	۱۶۶۱۹	۰	۰	۱۷۸۰
گنبدکاوین	۱۰۰۹۸	۷۸۲۳	۰	۷۵۳۳	۰	۲۲۴۹	۱۱۱۵
گنجان	۷۴۴۷	۸۷۵۹	۰	۱۱۰۶۲	۰	۲۴۶۳۰	۷۲۵

ماخذ: سازمان منطقه ای بهداشتی استان

جدول ۲۹ - فعالیت مدیریت ریشه کنی مالاریا و مبارزه با بیماریهای واگیر استان در سال ۱۳۶۱

شهرستان	آبادیهایی بازدید شده	جمعیت بازدید شده	آبادیهایی سمپاشی شده	سم مصرف شده (کیلوگرم)
کل استان	۱۶۳۳۲	۲۰۸۰۰۰۰	۱۸۴۵	۶۲۷۹۶
بهر احمد	۵۲۶۷	۷۲۴۰۰۰	۷۵۲	۲۵۰۷۴
کبکلیوه	۷۱۱۴	۸۰۸۰۰۰	۷۲۰	۲۵۵۰۸
گچساران	۳۹۵۱	۵۲۸۰۰۰	۳۵۲	۱۲۲۱۴

دنباله جدول ۲۹ - فعالیت مدیریت ریشه کنی مالاریا و ...

شهرستان	لازمیهای آزمایش	موارد مثبت	درمان اساسی	درمان استحکامی
کل استان	۱۴۹۱۱۶	۱۴۵۸	۱۳۷۰	۷۲۵
بهر احمد	۴۹۳۶۲	۳۲۹	۳۲۰	۲۶۰
کبکلیوه	۶۱۵۴۸	۸۱۳	۷۷۵	۱۸۲
گچساران	۳۸۳۰۶	۳۱۶	۲۷۵	۲۸۲

مأخذ: اداره ریشه کنی مالاریا و مبارزه با بیماریهای واگیر استان

جدول ۳۰ - سالم سازی محیط در استان - ۱۳۶۱

شهرستان	مکانهای عمومی بازدید شده	دفتر چه بهداشتی مبارزه	مراکز تهیه و فروش مواد غذایی بازدید شده	نمونه مواد غذایی بازدید شده
کل استان	۵۳۴۹	۵۵۴	۹۲۵۸	۰
بیراجند	۳۲۶۴	۲۰۰	۳۷۴۸	۰
کهنکویه	۱۵۴۳	۳۰۳	۴۰۲۳	۰
کچساران	۵۴۲	۵۱	۱۹۸۷	۰

ماخذ: بهداشت محیط استان

جدول ۳۱ - سالم سازی محیط در استان - ۱۳۶۱

شهرستان	مکانهای بهداشتی اعزام شده	موارد اعزام شده	مکانهای تعطیل شده	پروانه کسب صادر شده	نمونهگیری از مواد غذایی مشکوک	مواد غذایی فاسد کشف شده (کیلوگرم)	شکوائیه رسیده
کل استان	۴۲۶	۳	۳۸	۳۴۴	۸۹	۲۰۴۷	۵۴۹
بهرآبند	۹۶	۰	۸	۵۵	۷	۱۳۰۵۰	۲۰۷
کهنکویه	۱۶۳	۱	۱۸	۴۵	۴۰	۵۶۴۹	۱۱۷
کچساران	۲۱۷	۲	۱۲	۲۴۴	۴۲	۲۶۰۸	۲۲۵

ماخذ: بهداشت محیط استان

جدول ۲۲ - تعداد شرکت و اعضا و میزان سرمایه شرکت های تعاونی شهری
 غیرکاری در استان در سال ۱۳۶۱ (هزار ریال)

نوع شرکت	تعداد شرکت	تعداد اعضا (نفر)	سرمایه (هزار ریال)
جمع	۲۲	۳۸۹۸	۱۵۶۵۱۲
مصرف	۱	۵۶۰	۵۶۰
مسکن	۱۲	۲۶۶۶	۶۵۳۲
اعتبار شهری	۰	۰	۰
تهیه و توزیع	۲۹	۶۷۲	۱۲۹۲۲۰
صنایع دستی	۰	۰	۰

ماخذ: اداره تعاون شهری استان

جدول ۳۳ - میزان سرمایه شرکت‌های تعاونی شهری غیرکاری بر حسب نوع فعالیت در استان در سال ۶۱ (هزار ریال)

شهرستان	جمع	مصرف	مسکن	اعتبار شهری	تهیه و توزیع	صنایع دستی
کل استان	۱۵۹ ۵۱۶	۵۹ -	۴ ۵۳۲	.	۱۳۹ ۳۲۰	.
بیراجمد	۱۰۳ ۵۲۱	۵۹ -	۲ ۲۵۱	.	۱۰۱ ۲۱۰	.
کبکلو	۲ ۵۵۰	.	۲۵۰	.	۲۰۰	.
کچساران	۲۲ ۳۳۲	.	۲۰ ۵۳۳	.	۲۸ ۹۱۰	.

ماخذ: اداره تعاون شهری استان

جدول ۳۴ - تعداد شرکتهای تعاونی کارگری برحسب
نوع فعالیت در استان در سال ۱۳۶۱

شهرستان	جمع	مصرف	مسکن	تولید
کل استان	۸	۵	۳	۰
بهرآحد	۵	۳	۲	۰
کهنکله	۰	۰	۰	۰
گچساران	۳	۲	۱	۰

جدول ۳۵ - تعداد اعضا و سرمایه شرکتهای تعاونی کارگری در استان
در سال ۱۳۶۱

نوع شرکت	شرکت	اعضا (نفر)	سرمایه (ریال)
جمع	۸	۵۱۹	۵۲۴۴۲۲۴
تعاونی مصرف	۵	۳۸۰	۵۰۶۳۲۲۴
تعاونی مسکن	۳	۱۳۹	۳۸۱۰۰۰
تعاونی تولید	۰	۰	۰

ماخذ: اداره کار و امور اجتماعی استان

موزه ها و کتابخانه های عمومی شهرستانهای استان در سال ۱۳۶۱

شهرستان	موزه	کتابخانه های عمومی			کتابخانه های کودکان
		تعداد	کتاب موجود	اعضا (نفر)	
کل استان	۰	۷	۲۲۰۰۰	۱۳۰۰	۷
بهرآباد	۰	۲	۱۲۰۰۰	۲۷۰	۴
کهنکوه	۰	۳	۱۳۰۰۰	۷۵۰	۳
کجساران	۰	۲	۷۰۰۰	۱۸۰	-

ماخذ: اداره کل ارشاد اسلامی استان

جدول ۳۷ - سینما، تئاتر و تعداد تماشاگران در شهرستانهای استان در سال ۱۳۶۱

شهرستان	سینما		تئاتر	
	تعداد	تماشاگر	تعداد	تماشاگر
کل استان	۳	۱۵۰۰۰	۵	۵۰۰۰
بهرآحمد	۱	۵۰۰۰	۲	۲۰۰۰
کهنکلیو	۰	۰	۱	۱۰۰۰
کچساران	۲	۱۰۰۰۰	۲	۲۰۰۰

ماخذ: اداره کل ارشاد اسلامی استان

جدول ۳۸ توزیع اراضی کشاورزی روستایی در استان در سال ۱۳۶۱ - (صد هکتار)

کلیات اراضی				
دیم		آبی		جمع
آبی	زیرکشت محصولات سالانه و دائمی	آبی	زیرکشت محصولات سالانه و دائمی	
۳۸۹/۹	۲۸۴/۱	۲۳/۷	۱۲۰/۷	۱۰۳۸/۳

دنباله جدول ۳۸ - توزیع اراضی کشاورزی ...

سالانه			آبی			دائمی		
جمع	آبی	دیم	جمع	آبی	دیم	جمع	آبی	دیم
۵۶۶/۶	۸۴/۳	۴۸/۲	۲۳۳/۶	۲۳/۷	۳۸۹/۹	۲۸/۱	۳۶/۳	۱/۹

ماخذ: مرکز آمار ایران

جدول ۳۹ - سطح کاشت، تولید، بهار و عملکرد گندم آبی و دیم در استان
در سال ۱۳۶۱ - (صد هکتار - صد تن)

تولید			سطح کاشت		
دیم	آبی	جمع	دیم	آبی	جمع
۱۹۵/۷	۴۱ / ۷	۲۳۷/۴	۳۶۰/۵	۴۹/۵	۴۱۰/۰

دنباله جدول ۳۹ - سطح کاشت، تولید، بهار و ...

صنکرده در هکتار (کیلوگرم)			بذر		
دیم	آبی	کل	دیم	آبی	جمع
۵۴۳	۸۴۲	۵۷۹	۳۴/۲	۵/۱	۳۹/۳

ماخذ: مرکز آمار ایران

جدول ۲۰ - سطح کاشت، تولید بذ و عملکرد جوآبی و دیم در استان
در سال ۱۳۶۱ - (صد هکتار - صد تن)

تولید			سطح کاشت		
دیم	آبی	جمع	دیم	آبی	جمع
۷۰/۵	۰/۷	۷۱/۲	۱۱۹/۹	۲/۰	۱۲/۹

در نهاله جدول ۲۰ - سطح کاشت، تولید بذ و ...

عملکرد رهکتار (کیلوگرم)			بذ		
دیم	آبی	کل	دیم	آبی	جمع
۵۸۸	۲۳۲	۵۸۵	۱۱/۲	۰/۲	۱۱/۵

ماخذ: مرکز آمار ایران

جدول ۲۱- سطح کاشت، تولید و عملکرد برنج (شلتوک) چغندر قند و پیاز در استان
در سال ۱۳۶۱- (عدد هکتار- عدد تن)

پیاز			چغندر قند			برنج		
سطح کاشت	تولید	عملکرد دهکتار (کیلوگرم)	سطح کاشت	تولید	عملکرد دهکتار (کیلوگرم)	سطح کاشت	تولید	عملکرد دهکتار (کیلوگرم)
۲۰۵۶	۰/۳	۰/۱	۱۴۵۳۶	۵۹/۳	۴/۱	۲۶۸۴	۷۴/۱	۲۷/۶

ماخذ: مرکز آمار ایران

جدول ۲۲ - شرکتهای تعاونی روستایی استان در سال ۱۳۶۱

ذخیره قانونی (هزار ریال)	مانده بدهی (هزار ریال)	وام برداختی		سرمایه (هزار ریال)	تعداد اعضا (نفر)	تعداد	شهرستان
		تعداد وام	مبلغ (هزار ریال)				
۱۰۶۴۳۵	۱۰۸۷۹۳۳	۹۹۴۷	۶۷۹۱۱۳	۱۳۷۵۲	۳۰۱۰۵	۴۱	کل استان
۳۳۵۴۷	۳۶۵۷۸	۳۰۹۲	۲۱۰۸۸	۷۳۵۵۱	۱۴۸۷۵	۱۵	بهر احمد
۳۸۱۷۹	۳۴۴۷۵	۳۳۲۸	۱۹۶۵۳	۶۳۵۳	۱۶۰۵۱	۱۵	کهنکله
۳۴۷۹	۳۷۸۹۴	۳۵۲۷	۲۷۲۲۳	۵۷۶۷۹	۹۱۷۹	۱۱	گجساران

ماخذ: سازمان تعاون روستایی استان

جدول ۲۲ - مقدار قیمت واحد مواد خوراکی و غیر خوراکی فروخته شده توسط سازمان تعاون روستایی استان در سال ۱۳۶۱

نوع	برنج خارجی		روغن نباتی		قند و شکر		پودر		نفت	
	کیلو	ریال	کیلو	ریال	کیلو	ریال	کیلو	ریال	لیتر	ریال
گلستان	۱۹۱۶۱۱۱	۱۰	۱۰۷۶۲۹۰	۶۵	۲۵/۷۵	۲۵۱۲۳۰۳	۱۳۰	۰۰۱۳۵۰۰۰	۲/۵	
بهرآباد	۱۰۱۷۶۹	۱۰	۵۶۰۹۹	۶۵	۲۵/۷۵	۱۵۷۲۲۸۹	۱۳۰	۱۲۷۸۰۰۰	۲/۵	
کبکده	۲۶۷۲۸۱	۱۰	۲۵۲۷۸۲	۶۵	۲۵/۷۵	۷۵۱۱۶۱	۱۳۰	۱۵۰۸۰۰۰	۲/۵	
کجسازان	۳۶۶۹۲۷	۱۰	۲۶۵۲۰۹	۶۵	۲۵/۷۵	۱۱۲۸۲۰	۱۳۰	۱۱۲۹۰۰۰	۲/۵	

ماخذ: سازمان تعاون روستایی استان

جدول ۴۲ - شرکتهای تعاونی روستایی استان در سال ۱۳۶۱

ذخیره قانونی (هزار ریال)	مانده بدهی (هزار ریال)	وام برداختی		سرمایه (هزار ریال)	تعداد اعضا (نفر)	تعداد	شهرستان
		تعداد وام	مبلغ (هزار ریال)				
۱۰۶۴۳۵	۱۰۸۷۹۳	۶۷۹۱۱۳	۹۹۴۷	۱۳۷۵۲	۴۰۱۰۵	۴۱	کل استان
۳۳۵۴۷	۳۶۵۷۸	۲۱۰۸۸	۳۰۹۲	۷۳۵۵۱	۱۴۸۷۵	۱۵	بهر احمد
۳۸۱۷۹	۳۴۳۷۵	۱۹۶۵۳	۳۳۲۸	۶۳۵۳	۱۶۰۵۱	۱۵	کبکلو
۳۴۷۹	۳۷۸۹۴	۲۷۲۳۳	۳۵۲۷	۵۷۶۷۹	۹۱۷۹	۱۱	گچساران

ماخذ: سازمان تعاون روستایی استان

جدول ۲۳ - مقدار قیمت واحد مواد خوراکی و غیر خوراکی فروخته شده توسط سازمان تعاون روستایی استان در سال ۱۳۶۱

نوع	برنج خارجی		روغن نباتی		قند و شکر		پودر		نفت	
	کیلو	ریال	کیلو	ریال	کیلو	ریال	کیلو	ریال	لیتر	ریال
کل استان	۱۹۳۶۱۹۷	۱۰	۱۰۲۶۲۹۰	۶۵	۲۵/۷۵	۳۵۱۲۰۲	۱۲۰	۲/۵	۰۰۹۳۵۰۰۰	۲/۵
اصفهان	۱۰۱۷۶۹	۱۰	۵۶۰۹۹	۶۵	۲۵/۷۵	۲۰۷۵۶۲	۱۲۰	۲/۵	۱۲۷۸۰۰۰	۲/۵
تهران	۲۶۷۲۸۱	۱۰	۷۵۴۷۲	۶۵	۲۵/۷۵	۱۶۲۲۵۸	۱۲۰	۲/۵	۱۵۰۸۰۰۰	۲/۵
گیلان	۲۶۶۹۲۶	۱۰	۶۰۵۲۰۹	۶۵	۲۵/۷۵	۱۹۳۶۲۰	۱۲۰	۲/۵	۱۱۲۹۰۰۰	۲/۵

ماخذ: سازمان تعاون روستایی استان

جدول ۲۲ - تعداد وظرفیت انبارهای سازمان تعاون در سال ۱۳۶۱

شهرستان	۲۵۰ تنی	۵۰۰ تنی	۱۰۰۰ تنی	۲۰۰۰ تنی
کل استان	۷	۲	۲	۱
بهر احمد	۳	۱	۱	۰
کهنکله	۳	۱	۱	۰
گچساران	۱	۰	۰	۱

جدول ۲۵ - مقدار و قیمت محصولات کتای و رزی خریداری شده از روستائیان توسط سازمان تعاون روستایی در سال ۱۳۶۱

شهرستان	گندم		پشم گوسفند		انواع میوه	
	کیلو	ریال	کیلو	ریال	کیلو	ریال
کل استان	۲۴۰۲۸	۳۵۱۱۵۲۲	۲۵۲۶	۹۹۱۴۵	۱۰۰۷۱	۳۶۳۴۸۵
بهر احمد	۲۰۴۳۱	۶۳۲۴۷	۲۵۲۶	۹۹۱۴۵	۱۰۰۷۱	۳۶۳۴۸۵
کهنکله	۰	۰	۰	۰	۰	۰
گچساران	۱۳۵۹۷	۲۸۷۹۰۹	۰	۰	۰	۰

مأخذ: سازمان تعاون روستایی استان

جدول ۲۶ - تعداد وام های پرداختی و وصولی بانک کشاورزی استان
در سالهای ۱۳۵۷-۱۳۶۱

سال	تعداد وامهای پرداختی (فقره)	مبلغ وام (هزار ریال)	مبلغ وصولی وام (هزار ریال)
۱۳۵۷	۳۲۹۲	۱۹۲۳۱۲	۱۰۳۶۰۳
۱۳۵۸	۸۳۶۲	۲۵۲۳۸۵	۱۳۴۱۳۶
۱۳۵۹	۷۶۰۹	۵۹۴۳۰۳	۳۴۳۲۸۹
۱۳۶۰	۱۱۱۶۲	۱۰۹۶۵۶۵	۵۷۶۳۶۷
۱۳۶۱	۱۳۸۵۳	۲۱۹۸۸۶۱	۹۵۲۳۳۱

ماخذ: بانک کشاورزی استان

جدول ۴۷ - مبلغ وامهای برداختی بانک کشاورزی استان برحسب نحوه مصروف
به تفکیک شهرستان در سال ۱۳۶۱ (هزارریال)

شهرستان	کل استان	بهر احمد	کبکلیه	کچران
مصرف کشاورزی	۲۳۰۳۵۱	۲۷۲۳۰۰	۲۶۳۲۵۰	۱۰۳۹۰۱
امور بهسازی و فنون چاپها	۳۱۸۰۲	۱۷۱۶۸	۲۳۸۰	۲۲۲۵۳
اهدای باغات	۲۹۱۵۸۰	۲۱۷۰۲۵	۱۶۳۰	۳۵۹۲۵
صوبی روستایی	۸۰۳۶۰۵	۳۶۳۳۳۰	۲۳۰۳۳۰	۱۹۸۲۳۵
ساختها و نیازها و تسهیلات	۳۰۷۵۵	۱۱۳۱۰	۱۲۸۰	۱۸۱۶۵
داد و آری به امروزی	۱۵۰۰	۰	۱۵۰۰	۰
روشن طلبی	۲۹۰۱۶۸	۱۵۳۶۵۸	۸۰۱۰۰	۵۶۳۱۰
سایر مصارف				

ماخذ: بانک کشاورزی استان

جدول ۲۸ - مبلغ وامهای پرداختی بانک کشاورزی استان کهگیلویه و بویراحمد
برحسب نحوه مصرف در سالهای ۱۳۵۷-۱۳۶۱ (هزار ریال)

سال	مصارف جاری کشاورزی	امور آبیاری قنوات و حفرچاه	احداث بناها و مساحات عمومی روستایی	نیروی ساخت و ساز	دامداری و دامپروری	پرورش طیور	سایر مصارف
۱۳۵۷	۵۲۸۲۲	۲۱۲.	۵۱۱۱۲	.	۵۵۶۲۲	.	۲.۹۵۶۹
۱۳۵۸	۱۲۵۲۱۲	۲۲۲۵.	۱۸۸۵.۲	.	۹۱۲۶۸	.	۲۲۸۵.
۱۳۵۹	۲۲۸۶۲۶	۱۸۸.	۲.۲.۲۲	.	۱۱۱۷۵۲	۱۲۱.۰	۲۱۸۸۲
۱۳۶۰	۲۶۲.۲۹	۶۱۲.	۲۶۹۹۱.	.	۵۲۵۲۳۵	۱۷۲۲.	۵۸۲۱
۱۳۶۱	۲۲.۲۵۱	۲۱۸.۲	۲۹۱۵۸.	۱.۲۶.۵	۲.۲۵۵	۱۵.۰	۲۹.۱۶۸

مآخذ: بانک کشاورزی استان

جدول ۴۹ - میانگین قیمت فروش یک کیلوگرم محصولات کشاورزی توسط زارع در سال ۱۳۶۱ در مناطق روستایی استان (ریال)

شماره	بهار	تابستان	پاییز	زمستان
گندم	۳۵/۴۵	۳۴/۵۰	۳۹/۰۴	۴۲/۵۱
جو	۳۱/۷۰	۴۰/۴۳	۴۱/۸۳	۵۰/۴۹
برنج	x	۱۲۵/۰۰	۱۳۴/۲۸	۱۶۰/۳۰
سیب	x	۵۰/۰۰	۵۰/۵۱	x
انگور	x	۲۹/۰۵	۲۵/۸۱	x
خنزیر	x	۶۰/۰۰	x	x
هندوانه	x	۵۴/۸۹	x	x
خیار	۲۲/۵۰	۴۰/۶۴	۶۹/۳۹	x
سیب زمینی	-	۸۰/۰۰	۵۴/۸۹	x
پياز	۳۲/۶۶	۳۸/۲۱	۴۱/۹۲	۵۵/۰۰
گوجه فرنگی	-	۳۲/۰۲	۳۴/۲۱	x
نخود	x	۱۰۵/۰۰	-	۱۰۰/۰۰

ماخذ: مرکز آمار ایران

جدول ۵ - میانگین قیمت فروش یک کیلوگرم محصولات دامپروری توسط دامدار
در سال ۱۳۶۱ در مناطق روستایی استان - (ریال)

شماره	بهار	تابستان	پاییز	زمستان
گاو و گوساله	۲۵۵٫۹۲	۲۳۲٫۷۱	۲۶۳٫۲۲	۲۷۴٫۶۷
گوسفند و بچه	۲۰۹٫۲۶	۲۱۱٫۰۷	۲۲۵٫۸۱	۲۴۵٫۲۲
بز و بزغاله	۲۹۴٫۳۵	۲۹۹٫۱۶	۲۰۵٫۰۵	۲۱۷٫۹۰
—	۱۹۶٫۶۱	۱۵۷٫۰۶	۹۸٫۸۱	—
بشم نشسته	۲۹۸٫۲۷	۲۵۳٫۲۳	۳۶۹٫۰۰	—
مرغ زنده	۱۰۳۶٫۶۲	۱۰۶۵٫۵۲	۱۱۷۹٫۰۲	۱۲۱۰٫۹۹
خروس زنده	۹۹۳٫۶۰	۱۰۶۵٫۷۷	۱۰۹۵٫۴۰	۱۱۲۸٫۲۸
مسجل	۱۵۰۰٫۰۰	۱۳۲۶٫۵۲	۱۷۰۰٫۰۰	۱۶۵۰٫۰۰
شیر	۷۱٫۹۰	۹۶٫۳۰	۱۰۲٫۰۰	۱۱۷٫۳۹

ماخذ: مرکز آمار ایران

جدول ۵۱ - وزن و قیمت قند و شکر توزیع شده توسط ادارات قند و شکر شهرستان بهسای
 بهر احمد و گجساران در سال ۱۳۶۱

شکر		قند		شهرستان
سال	کیلو	سال	کیلو	
۱۱۵۸۰۲۴۹	۲۱۴۴۳۵	۱۰۱۹۷۹۵۱۳	۲۳۵۹۹۳۳	بهر احمد
۲۱۶۳۳۷۲۸	۴۵۴۵۶۱	۴۵۱۳۹۰۸۶	۱۶۶۳۸۰۹	گجساران

« قند و شکر شهرستان کهگیلویه بو سیله اداره قند و شکر شهرستان بهسای توزیع شده است.
 ماخذ: ادارت قند و شکر شهرستانها

جدول ۵۲ - اطلاعات مربوط به کارخانه قند یاسوج رسال ۱۳۶۱

فعالیت مدد	سال تاسیس	سال بهره برداری	نحوه مدیریت	وضعیت حقوقی
تولید شکر	۱۳۴۴	۱۳۴۶	موسمی	شرکت

دنباله جدول ۵۲ - اطلاعات مربوط به ...

شبهت گارد رشبانه روز در فصول مختلف				کل تعداد کارکنان در فصول مختلف			
بهار	تابستان	پاییز	زمستان	بهار	تابستان	پاییز	زمستان
۱	۱	۲	۱	۱۰۹	۱۰۹	۲۶۱	۱۰۳

ماخذ: کارخانه قند یاسوج

جدول ۵۲ - ظرفیت بالقوه با الفعل و ارزش محصولات کارخانه قند باسوج

د سال ۱۳۶۱

نام محصول	نام واحد مقدار و سهم	(ظرفیت بالقوه) می توانست تولید کند	حد اکثر مقدار محصولی که می توانست تولید کند	بالفعل	مقدار محصول تولید شده د سال ۱۳۶۱ (ظرفیت)	ارزش محصول تولیدی (هال)	قیمت واحد مقدار (هال)
شکر	تن	۱۲۰۰۰	۲۲۲۰	۲۰۰۱۳۳۰۰۰	۹۰۱۵۰		
تغاله چغندر تن		۷۰۰۰	۱۰۰۶	۱۱۰۶۶۰۰۰	۱۱۰۰۰		
ملاس	تن	۵۰۰۰	۴۳۳	۱۷۳۲۰۰۰	۴۰۰۰		
جمع ارزشها						۲۱۲۹۳۱۰۰۰	

ماخذ: کارخانه قند باسوج

جدول ۵۴ - سرمایه گذاری در دست اجرا توسط بخش خصوصی در مراکز مختلف انجام در سال ۱۳۶۱ (ریال)

شهرستان	تعداد کارتهای شناسایی		تعداد پروانه های تأسیس		تعداد موافقت های اصولی	
	تعداد	میزان سرمایه گذاری	تعداد	میزان سرمایه گذاری	تعداد	میزان سرمایه گذاری
کل استان	۷	۱۴۹۱۶۲۵۰۰	۱۴	۸۳۶۹۴۲۵۰	۵۲	۱۰۵۹۲۶۱۸۰
بهرآباد	۱	۳۱۰۰۰۰۰	۸	۵۸۵۹۹۵۰۰	۲۰	۶۴۳۰۴۵۸۰
کهنکلیه	۲	۳۳۰۲۰۰۰	۲	۷۰۴۳۷۵۰	۱۴	۱۳۶۲۰۷۰۰۰
کچساران	۴	۱۴۲۷۶۰۵۰۰	۲	۱۸۰۵۱۰۰۰	۱۶	۲۸۰۰۰۹۰۰۰

ماخذ: اداره کل صنایع استان

جدول ۵۵ - سرمایه گذاری در دست اجرا توسط بخش خصوصی در صنایع مختلف
به تفکیک نوع فعالیت در سال ۱۳۶۱ (ریال)

نوع صنایع		موافقتهای اصولی		بروزانه تأسیس		کارتهای شناسایی	
تعداد	میزان سرمایه	تعداد	میزان سرمایه	تعداد	میزان سرمایه	تعداد	میزان سرمایه
جمع کل	۵۱	۱۴۱۰۵۹۲۶۱۶۰۰	۸۳۶۹۴۲۵	۷	۱۴۹۱۶۲۵۰		
مواد غذایی آشامیدنی و.....	۸	۶۱۶۳۴۰۰۰	۷۶۶۱۰۰۰	۶	۱۴۰۶۲۵۰۰		
چوب و محصولات چوبی	۱	۸۰۵۰۰۰۰	.	.	.		
شیمیایی	۱	۲۰۲۰۰۰۰۰	.	.	.		
محصولات معدنی غیر فلزی	۳۳	۶۲۴۹۸۰۲۱۰	۷۰۶۳۳۲۵	۵	۱۳۵۱۰۰۰۰		
فلزات اساسی	۸	۱۶۲۵۹۷۳۹۰	۵۴۰۰۰۰۰	۳	.		

ماخذ: اداره کل صنایع استان

جدول ۵۶ - طول انواع راههای احداث شده در شهرستانهای استان طی سال ۱۳۶۱ (کیلومتر)
توسط اداره کل راه و ترابری استان

شهرستان	جمع	آزاد راه	اسفالت		شنی	راههای روستائی دسترسی روستائی	راههای روستائی
			اصلی	فرعی			
کل استان	۵۸۵/۸	۰	۲۰	۳۸	۰	۵۰۰	۱۷/۸
شهر احمد	۲۷۰	۰	۳۰	۰	۰	۲۴۰	۰
کهنکلیوه	۱۴۵	۰	۰	۳۸	۰	۱۰۰	۷
گچساران	۱۷۰/۸	۰	۰	۰	۰	۱۶۰	۱۰/۸

ماخذ: اداره کل راه و ترابری استان

جدول گسول راههای حوزه استحفاظی ادارت راه استان در سال ۱۳۶۱ (کیلومتر)

شهرستان	جمع	اسفالت	فرعی	شنی	خاکی
کل استان	۱۹۲۸۶	۵۹۳	۲۶۷	۲۲۸	۹۲۲۶
بهر احمد	۷۶۳۵	۱۳۰	۱۲۲	۹۳۵	۶۹۶
کهگیلویه	۵۵۲	۱۲۳	۶۰	۳۲	۳۱۱
گچساران	۶۱۱۱	۳۲۰	۶۳	۱۰۲۵	۱۲۵۶

ماخذ: اداره کل راه و ترابری استان

جدول ۵۸ - معادن کدست بهره برداری شهرستانهای استان در سال ۱۳۶۱

شهرستان	معادن سطح الارضی	ذغال سنگ	سنگ آهن	سنگ مس	کرومیت
کل استان	۱۴	۰	۰	۰	۰
بهر احمد	۲	۰	۰	۰	۰
کهگیلویه	۹	۰	۰	۰	۰
گچساران	۳	۰	۰	۰	۰

ماخذ: اداره کل معادن و فلزات استان

جدول ۵۹ - مشخصات فنی رادیوهای ارسال ۱۳۶۱

فرکانس (کیلوهرتز)	نوع موج	طول موج (متر)	قدرت فرستنده (کیلووات)		تاریخ افتتاح		نام مرکز
			رند	اصلی	سال	ماه	
۸۹۱	متوسط	۳۳۶/۷	۱۰	۱۰	۱۳۶۱	دی	فرستنده رادیوهای ارسال

ماخذ: فرستنده رادیویی باسج

جدول ۶۰ - نامه ها و امانات پستی رسیده و فرستاده شده در سال ۱۳۶۱

شهرستان	جمع	نامه های رسیده	
		مادی	سفارشی
کل استان	۱۲۸۰۰۷۵	۱۱۴۵۰۷۵	۱۳۲۶۶۹
بهرآباد	۲۷۶۹۰۸	۲۱۵۳۶۳	۶۰۳۹۸
کهنکلیه	۲۳۰۱۳۱	۲۲۱۷۰۲	۸۲۴۲
گچساران	۵۷۳۰۳۶	۵۰۷۹۹۲	۶۲۰۲۷

دنباله جدول ۶۰ - نامه ها و امانات پستی ...

شهرستان	جمع	نامه های فرستاده شده	
		مادی	سفارشی
کل استان	۱۱۶۹۰۵۲	۱۰۹۳۸۵۹	۷۲۲۵۲
بهرآباد	۲۷۴۹۶۳	۲۴۷۰۲۹	۲۷۳۸۲
کهنکلیه	۱۸۵۸۲۵	۱۶۹۶۱۲	۱۶۱۵۰
گچساران	۵۰۸۲۶۲	۴۷۷۲۵۲	۳۰۷۲۲

ماخذ: پست استان

جدول ۶۱ - مقاله های تلفنی در استان در سال ۱۳۶۱

به خارج از کشور		به خارج استان		در داخل استان		شهرستان
زمان مقاله (دقیقه)	مراجعه مجموعه	زمان مقاله (دقیقه)	مراجعه مجموعه	زمان مقاله (دقیقه)	مراجعه مجموعه	
۱۶۰۶۸	۲۳۸۲	۹۳۲۱۶۲	۳۲۷۵۶	۲۱۸۰۶۰	۹۵۱۵۲	کل استان
۶۸۲۲	۱۰۵۵	۲۹۲۱۱۲	۷۳۲۴۱	۹۸۰۳۷	۲۴۴۴۶	بهرآباد
۲۸۱	۶۷	۳۳۴۸۹۸	۷۲۳۴۴	۱۶۷۲۴۸	۳۶۱۷۲	کهنکله
۸۹۶۵	۱۲۶۲	۳۰۵۱۵۱	۶۹۰۷۱	۱۰۵۲۵۷۵	۳۴۵۳۵	کچساران

ماخذ: مخابرات استان
اداره کل

جدول ۶۲ - تگرامهای مخابره شده در استان در سال ۱۳۶۱

شهرستان	به خارج استان		در داخل استان		به خارج از کشور	
	تعداد تگرام	تعداد کلمه	تعداد تگرام	تعداد کلمه	تعداد تگرام	تعداد کلمه
کل استان	۹۸۱۲	۴۰۷۴۶۸	۲۲۲۷۲	۹۴۵۲۸۷	۱۷۰	۲۴۸۰
بهرآبجد	۲۷۴۹	۱۲۹۳۴۷	۸۲۴۷	۳۸۸۰۴۳	۵۹	۱۱۹۳
کهنکویه	۲۲۳۶	۱۰۶۱۳۰	۴۶۷۲	۲۱۳۲۶۲	۰	۰
کچساران	۴۷۲۷	۱۷۱۹۹۱	۹۴۵۴	۳۴۳۹۸۲	۱۱۱	۲۲۸۷

ماخذ: مخابرات استان
اداره کل

جدول ۶۳ - مراکز تفتن شهری شهرستانهای استان در سال ۱۳۶۱

تفتن مفتاطیسی شهری		تفتن خود کار شهری		شهرستان	
شماره‌های مشغول بکار	شماره‌های منصوبه	تعداد مراکز	شماره‌های مشغول بکار		
			معمولی		همگانی
۳۶	۳۶	۲	۱۵	۱۹۹۲ کل استان	
۰	۰	۱	۸	۹۹۵ بهرام‌آباد	
۳۶	۳۶	۰	۰	کهنکلیوه	
۰	۰	۱	۷	۹۹۹ گچساران	

ماخذ: اداره کل معابر استان

جدول ۶۴ - مراکز تلفن شهری و بین شهری شهرستانهای استان در سال ۱۳۶۱

تلفن خود کار شهری		تلفن بین شهری		شهرستان	
شماره های منصوبه		تعداد مراکز	کابل		
همگانی	معمولی				
۱۵	۲۰۰۰	۲	۲	۱۴	کل استان
۸	۱۰۰۰	۱	۱	۶	بهرآبجد
۰	۰	۰	۰	۵	کهنکله
۷	۱۰۰۰	۱	۱	۳	کچساران

ماخذ: اداره کل مخابرات استان

جدول ۶۵ - مراکز ژغرافي شهرستانهاي استان در سال ۱۳۶۱

شهرستان	جمع	ظه طيب	مورس	ظفن
كل استان	۳	۱۵	۰	۱۲
بهرآحمند	۱	۶	۰	۵
كهنكلويه	۱	۳	۰	۲
كچساران	۱	۶	۰	۳

ماخذ: اداره كل ضاهرات استان

جدول ۶۶ - فروش انواع سیگار توسط اداره د خانیات شهرستان
بهره احمد در سالهای ۱۳۶۰ و ۱۳۶۱

سال ۱۳۶۱		سال ۱۳۶۰		نوع
ارزش هر هزار عدد (ریال)	تعداد	ارزش هر هزار عدد (ریال)	تعداد	
۳۵۰۰	۱۶۸۲۷۰۰۰	۳۰۰۰	۱۵۲۹۲۰۰۰	آزادی
۲۲۵۰	۱۸۲۵۳۰۰۰	۳۵۰۰	۹۲۰۷۰۰۰	بهبود
۲۷۵۰	۲۲۶۲۰۰۰	۲۵۰۰	۲۷۸۰۰۰۰	شیراز
۱۵۰۰	۳۲۶۰۰۰۰	۱۵۰۰	۳۸۰۰۰۰۰	هماقلمتردار
۱۰۰۰	۲۳۷۷۰۰۰	۱۰۰۰	۱۹۲۰۰۰۰	هماقلمتر (۲ عددی)
۱۰۰۰	۲۳۳۳۰۰۰	۱۰۰۰	۱۹۹۰۰۰۰	هماقلمتر (۵ عددی)
۱۲۰۰	۵۲۹۶۰۰۰	۱۲۰۰	۳۱۷۱۰۰۰	هماقلمتر (بیضی)
۱۰۰۰	۵۲۹۹۰۰۰	۱۰۰۰	۲۹۸۰۰۰۰	ویژه
۲۰۰۰	۶۶۱۰۰۰۰	۲۰۰۰	۸۱۵۵۰۰۰	زد
.	.	۲۵۰۰	۴۹۰۰۰۰	آبیا
۲۵۰۰	۲۰۳۰۰۰۰	۲۵۰۰	۱۱۱۰۰۰۰	زین
.	.	۲۵۰۰	۸۰۰۰۰۰	مهر

ماخذ: اداره د خانیات شهرستان بهره احمد

جدول ۶۷ - فروش انواع سیگار توسط اداره دخانیات شهرستان گجساران
در سالهای ۱۳۶۰ و ۱۳۶۱

نوع	سال ۱۳۶۰		سال ۱۳۶۱	
	تعداد	ارزش هر هزار عدد (ریال)	تعداد	ارزش هر هزار عدد (ریال)
آزادی	۱۲۱۹۱۰۰۰	۳۵۰۰	۱۸۴۱۲۰۰۰	۳۵۰۰
بهمین	۶۸۵۸۰۰۰	۴۲۵۰	۱۷۳۰۷۰۰۰	۴۲۵۰
شیراز	۳۸۲۴۰۰۰	۲۷۵۰	۲۳۸۷۰۰۰	۲۷۵۰
هماقباتردار	۳۶۶۷۰۰۰	۱۵۰۰	۱۸۸۰۰۰۰	۱۵۰۰
= ۲۰ عددی	۱۴۶۳۰۰۰	۱۰۰۰	۱۵۰۰۰۰۰	۱۰۰۰
= ۵۰ =	۱۶۷۰۰۰۰	۱۰۰۰	۱۱۰۰۰۰۰	۱۰۰۰
= بیضی	۲۰۵۰۰۰۰	۱۲۰۰	۱۷۷۶۰۰۰	۱۲۰۰
وزه	۴۱۴۰۰۰۰	۱۰۰۰	۴۶۴۰۰۰۰	۱۰۰۰
زد	۶۴۲۰۰۰۰	۲۰۰۰	۴۹۹۴۰۰۰	۲۰۰۰
آسیا	۲۰۰۰۰۰	۲۵۰۰	.	.
زین	۱۱۵۰۰۰۰	۲۵۰۰	۲۲۰۰۰۰۰	۲۵۰۰
بهر

مأمور: اداره دخانیات شهرستان گجساران

جدول ۶۸ - فروش انواع تنباکو توسط اداره د خانیات شهرستان بهرامند
در سالهای ۱۳۶۰ و ۱۳۶۱

نوع	سال ۱۳۶۰		سال ۱۳۶۱	
	مقدار (کیلوگرم)	ارزش هرکیلو گرم (ریال)	مقدار (کیلوگرم)	ارزش هرکیلو گرم (ریال)
تنباکوی خوانساری	۷۷۵	۱۶۰	۱۰۵۰	۱۶۰
تنباکوی بزازجانی	۳۱۷۲۵	۱۴۰	۲۱۳۰۰	۱۴۰

ماخذ: اداره د خانیات شهرستان بهرامند

جدول ۶۹ - فروش انواع تنباکو توسط اداره د خانیات شهرستان گچساران
در سالهای ۱۳۶۰ و ۱۳۶۱

نوع	سال ۱۳۶۰		سال ۱۳۶۱	
	مقدار (کیلوگرم)	ارزش هرکیلو گرم (ریال)	مقدار (کیلوگرم)	ارزش هر کیلوگرم (ریال)
تنباکوی خوانساری	۷۵۰۰	۱۶۰	۲۸۳۰	۱۶۰
تنباکوی بزازجانی	۳۱۵۷۵	۱۴۰	۲۴۴۳۵	۱۴۰

ماخذ: اداره د خانیات شهرستان گچساران

جدول ۲۰ - درصد خانوارهای نمونه شهری و روستایی استفاده کننده از تسهیلات و لوازم عمده زندگی در استان در سال ۱۳۶۱

خانوار نمونه	اتومبیل شخصی	رادیو	تلویزیون	یخچال	آب لوله‌کشی	برق	لوله‌کشی گاز
شهری	۱۱/۸	۶۴/۳	۷۱/۸	۸۴/۳	۱۰۰	۱۰۰	۱/۲
روستایی	۱/۷	۳۵	۵/۶	۱۷/۲	۳۸/۹	۲۳/۳	۰

ماخذ: مرکز آمار ایران

جدول ۷۱ - متوسط هزینه های خوراکی و غیر خوراکی ماهانه یک خانوار شهری و روستایی
استان در سال ۱۳۶۱

(ریال)

هزینه های غیر خوراکی		هزینه های خوراکی و دخانی		کل هزینه های خانوار		خانوار نمونه	
مکان						شهری	روستایی
کالاها و خدمات	۱۵۹۲۲۲	کالاهای خوراکی و دخانی	۲۹۱۳۹۱	کل هزینه های خانوار	۴۴۲۵۹۳		
متفرقا - دارو	۲۳۵۱۱	غذای خوراکی و دخانی	۲۹۱۳۹۱	کل هزینه های خانوار	۴۴۲۵۹۳		
تفریحات، سرگرمی ها	۹۳۱۲	غذای خوراکی و دخانی	۲۹۱۳۹۱	کل هزینه های خانوار	۴۴۲۵۹۳		
تحصیل و خدمت مسافت		غذای خوراکی و دخانی	۲۹۱۳۹۱	کل هزینه های خانوار	۴۴۲۵۹۳		
فرهنگ		غذای خوراکی و دخانی	۲۹۱۳۹۱	کل هزینه های خانوار	۴۴۲۵۹۳		
حمل و نقل و ارتباطات	۳۲۲۲۲	غذای خوراکی و دخانی	۲۹۱۳۹۱	کل هزینه های خانوار	۴۴۲۵۹۳		
درمان بهداشت	۱۳۲۲۵	غذای خوراکی و دخانی	۲۹۱۳۹۱	کل هزینه های خانوار	۴۴۲۵۹۳		
ملمان، لوازم و خدمات	۲۲۹۲۲	غذای خوراکی و دخانی	۲۹۱۳۹۱	کل هزینه های خانوار	۴۴۲۵۹۳		
و خدمات خانوار		غذای خوراکی و دخانی	۲۹۱۳۹۱	کل هزینه های خانوار	۴۴۲۵۹۳		
پوشاک و کفش	۵۲۱۲۸	غذای خوراکی و دخانی	۲۹۱۳۹۱	کل هزینه های خانوار	۴۴۲۵۹۳		
کل هزینه های غیر خوراکی	۳۵۱۰۲۸	غذای خوراکی و دخانی	۲۹۱۳۹۱	کل هزینه های خانوار	۴۴۲۵۹۳		
کل هزینه های خوراکی و دخانی	۲۹۱۳۹۱	غذای خوراکی و دخانی	۲۹۱۳۹۱	کل هزینه های خانوار	۴۴۲۵۹۳		
کل هزینه های خانوار	۴۴۲۵۹۳	غذای خوراکی و دخانی	۲۹۱۳۹۱	کل هزینه های خانوار	۴۴۲۵۹۳		
خانوار نمونه		شهری		روستایی			

ماخذ: مرکز آمار ایران

جدول ۷۲ - متوسط هزینه های خوراکی و خانگی ماهانه یک خانوار روستایی - ری و روستایی استان در سال ۱۳۶۱ (ریال)

اقلام خوراکی	خانوار شهری	خانوار روستایی
متوسط کل	۲۹۱۴۹٫۱	۲۴۶۱۳٫۹
انواع آرد، رشته، غلات و نان	۵۰۵۴٫۸	۱۱۳۰۰٫۵
گوشت	۸۳۲۰٫۵	۲۵۳۶۴
لبنیات و تخم مرغ	۲۷۴۴٫۱	۱۹۳۵۵
روغن ها و چربی ها	۳۵۴٫۹	۶۹۳٫۰
میوه ها و سبزی ها	۶۰۱۷٫۵	۱۸۸۱٫۲
خشکبار و حبوبات	۷۵۸٫۰	۸۳۱٫۰
قند و شکر	۲۶۸۶	۳۶۸۷

د نباله جد ول ۷۲ - متوسط هزینه های خوراکی و ...

خانوار روستایی	خانوار شهری	اقلام خوراکی
۲۶۲۷۷	۱۸۵۹۲	شیرینی ها ، مربا ها ، چای ، قهوه و کافور
۶۰۱	۲۸۹۰	ادویه ها و چاشنی ها و سایر ترکیبات خوراکی
۶۹۲	۹۳۷۵	نوشابه ها و غذاهای آماده
۲۲۰۰۶	۲۵۴۵۰	د خانگیات

جد ول ۷۳ - متوسط هزینه های پوشاک ماهانه یک خانوار شهری و روستایی استان در سال ۱۳۶۱ (ریال)

خانوار نمونه	ککل هزینه های پوشاک	پوشاک بچگانه (کتر از ۶ سال)	پوشاک دخترانه و زنانانه	پوشاک پسرانه و مردانه	سایر هزینه های پوشاک	انواع کفش و هزینه تعمیرات
شهری	۵۳۸۷۶	۶۲۷۸	۲۱۸۱۹	۱۲۷۶۱	۱۵۰	۱۰۸۶۸
روستایی	۴۸۰۲۸	۳۳۶۹	۲۳۵۸۲	۱۲۹۶۸	۹۵	۷۹۱۲

ماخذ: مرکز آمار ایران

جدول ۷۴ - متوسط هزینه های بهداشتی و درمانی یک خانوار شهری و روستایی استان در سال ۱۳۶۱ (ریال)

خانوار نمونه	جمع	هزینه های دارویی و لوازم طبیبی و درمانی	لوازم و وسایل طبیبی شخصی	هزینه خدمات پزشکی	سایر هزینه های بهداشتی و درمانی	هزینه های بیمه های اجتماعی و درمانی
شهری	۱۳۲۳/۵	۵۱۷/۰	۵۸/۷	۱۵۴/۵	۲۴۴/۸	۳۴۸/۲
روستایی	۲۰۸۷/۹	۱۰۲۰/۰	۰	۷۲۴/۸	۳۰۸/۹	۳۴/۲

جدول ۷۵ - متوسط هزینه های تحصیلی و آموزشی ماهانه یک خانوار شهری و روستایی در استان در سال ۱۳۶۱ (ریال)

خانوار نمونه	جمع	هزینه های اصلی تحصیلی	هزینه روزنامه، مجله، کتاب و سایر هزینه های آموزشی	لوازم التحریر و نقاشی
شهری	۵۰۷/۲	۶۶/۶	۱۶۴/۳	۲۷۶/۳
روستایی	۲۲۰/۳	۱۵/۱	۱۵/۳	۱۸۹/۹

ماخذ: مرکز آمار ایران

جدول ۷۶ - متوسط هزینه های جاری و سرمایه ای ماهانه یک خانوار شهری و روستایی در استان در سال ۱۳۶۱ (ریال)

سرمایه گذاری در ساختمان سکونی خانوار	هزینه های جاری مسکن (سکونی خانوار)				جمع هزینه های جاری و سرمایه ای	خانوار نمونه
	هزینه های آب و سوراخ و روشنایی منزل سکونی	هزینه نگهداری و تعمیرات	اجاره بهای مسکن	جمع		
۳۳۱۷/۹	۱۳۶۹/۷	۱۸۷۱/۴	۱۲۷۰۳/۸	۱۵۹۴۴/۸	۱۹۲۶۲/۸	شهری
۱۵۸۲/۶	۲۴۵۲/۵	۶۴۴/۷	۲۱۴۹/۷	۵۲۴۶/۹	۶۸۲۹/۵	روستایی

ماخذ: مرکز آمار ایران

جدول ۷۷ - متوسط درآمد سالانه یک خانوار شهری و روستایی استان بر حسب انواع درآمد در سال ۱۳۶۱ (ریال)

خانوار نمونه	جمع کل	درآمد خالص از مشاغل مزد و حقوق بگری دولتی	درآمد خالص از مشاغل مزد و حقوق بگری خصوصی	درآمد خالص از مشاغل کتا - ورزی
شهری	۶۷۴۷۸۲/۹	۳۰۸۵۳۰/۱	۷۲۶۰۵/۸	۷۴۹۲/۱
روستایی	۲۶۴۸۴۴/۹	۷۷۵۴۳/۱	۴۷۴۴۰/۶	۸۵۲۰۹/۶

دوره ۷۷ - متوسط درآمد سالانه ...

خانوار نمونه	درآمد خالص از مشاغل آزاد کتا ورزی	درآمد های پولی خالص	درآمد های غیر پولی
شهری	۱۲۹۹۹۸/۶	۳۰۲۲۲/۹	۱۲۵۹۲۳/۰
روستایی	۷۴۱۱/۷	۸۷۲۸/۳	۳۸۶۶۱/۶

ماخذ: مرکز آمار ایران

جدول ۷۸- فعالیت‌های عمرانی اداره کل مسکن و شهرسازی استان در سالهای (مزارسال) ۱۳۵۹-۱۳۶۱

شرح	۱۳۵۹			۱۳۶۰			۱۳۶۱		
	تعداد پروژه	دستگاه	هزینه	تعداد پروژه	دستگاه	هزینه	تعداد پروژه	دستگاه	هزینه
جمع	۲۵	۲۱۹	۲۹۲۲۰۰	۲۵	۵۹۰	۱۱۵۰۰۰۰	۱۰۱	۱۲۲۲	۴۲۰۱۰۰
عمران شهری	۱۲	۱۲	۱۰۱۴۳۶	۲۶	۲۶	۲۲۲۰۰۰	۳۱	۳۱	۲۲۲۰۱۰
ساخت‌های دولتی	۲	۲	۲۱۲۲	۲	۲	۲۱۲۲	۱۲	۱۲	۶۶۶۵
خانه سازی	۱۱	۲۰۲	۱۵۲۶۲۰	۲۵	۵۶۰	۱۰۰۰۱۲۶	۳۸	۱۲۱۹	۳۷۹۳۶۵

ماخذ: اداره کل مسکن و شهرسازی

جدول ۲۹ - فعالیتهای خانه سازی بوسیله بخش عمومی در استان در سالهای

(هزاران مترمربع)

۱۳۵۹-۱۳۶۱

شهرستان	۱۳۵۹			۱۳۶۰			۱۳۶۱		
	تعداد پروژه	دستگاه هزینه	تعداد پروژه	دستگاه هزینه	تعداد پروژه	دستگاه هزینه	تعداد پروژه	دستگاه هزینه	
کل استان	۱۶	۳۶۲	۳۶	۳۵۲	۵۶۲۱۰	۳۵	۱۰۶۵	۳۳۶۹۹۶	
بهرآباد	۹	۱۳۲	۵	۱۳۶	۱۰۲۱۲	۱۰	۳۶۲	۲۱۷۹۹۲	
کهنکوه	۲	۱۴۰	۲۶	۲۳۹	۲۲۲۲۸	۲۸	۲۷۲	۱۱۵۰۵۱۶	
گچساران	۳	۱۶۰	۵	۲۲	۲۲۲۰۲۸	۲	۲۵۰	۱۷۷۸۰	

ماخذ: اداره کل مسکن و شهرسازی استان

جدول ۸۰ - تعداد و هزینه طرحهای انجام شده عمران شهری بوسیله اداره کل مسکن و شهرسازی استان در سال ۱۳۶۱ (هزار ریال)

هزینه		تعداد طرح	نوع طرح
در صد	مبلغ		
۹۷	۱۸۲۰۰۰۰	۱۰۲	جمع
۶۰	۸۲۲۲	۱	ایجاد تاسیسات مربوط به آب آشامیدنی واحداث فاضلاب
۹۷	۱۶۸۲۵۰	۱۸	احداث ساختمان موسسات آموزشی
.	.	.	احداث خیابان وانجام عملیات اسفالت
.	.	.	احداث تاسیسات ورزشی
۹۵	۱۱۸۲۳۵۷	۵۲	احداث واحدهای مسکونی
۶۰	۷۳۷۸۲	۱۳	احداث ساختمانهای دولتی
.	.	.	احداث بناهای حفاظتی
۷۰	۱۹۹۱۳۵	۴	احداث مراکز درمانی
۸۰	۲۳۲۹۵۱	۱۶	احداث مراکز رفاهی

مأخذ: اداره کل مسکن و شهرسازی استان

جدول ۸۱ - تعداد زمینهای خانه های سازمانی اداره کل
مسکن در استان در سال ۱۳۶۱

شهرستان	تعداد	زمینها (مترمربع)
کل استان	۱۰۰۶	۹۳۲۶۰
بهرآحمسد	۲۲۲	۳۸۸۸۰
کهنکله	۳۶۴	۳۳۵۸۰
گجساران	۲۱۰	۲۱۰۰۰

ماخذ: اداره کل مسکن و شهرسازی استان

جدول ۸۲ - مالیات مستقیم دریافتی در استان در سال ۱۳۶۱ - (ریال)

کل استان	بهرآحمسد	کهنکله	گجساران
۵۴۰۴۰۳۲۵۲	۳۲۱۵۱۱۰۸۲	۱۶۱۶۳۳۵۲	۲۰۲۷۲۹۰۱۸

ماخذ: اداره کل امور اقتصادی و دارایی استان

جدول ۸۳ - پروانه های ساختمانی صادره توسط شهرداریهای استان در سالهای
۱۳۶۱ - ۱۳۵۹

شهرداری	کل پروانه های صادره ساختمانی (فقره)			جمع مساحت زمین (مترمربع)			جمع مساحت زیربنا (مترمربع)		
	۱۳۵۹	۱۳۶۰	۱۳۶۱	۱۳۵۹	۱۳۶۰	۱۳۶۱	۱۳۵۹	۱۳۶۰	۱۳۶۱
جمع	۵۸۴	۴۰۰	۵۰۵	۲۰۴۶۵۴	۱۷۷۸۴۴	۲۱۹۸۹۰	۱۲۲۲۸۰	۲۲۲۸۰	۲۷۹۰۸
آمل	۵۶۹	۴۰۰	۴۵۲	۱۹۸۷۸۱	۱۲۲۸۴۴	۱۶۵۰۱۹	۱۱۶۹۱۵	۲۲۲۸۰	۲۰۲۹۲
دهدشت
دوگنبدان	۱۵	.	۲۲۱	۵۸۷۴	.	۱۸۷۱۵	۲۰۵۲	.	۲۲۶۱۵

* شهرداری دهدشت پروانه ساختمانی صادر نکرده است.
ماخذ: مرکز آمار ایران

جدول ۸۴ - خلاصه اطلاعات پروانه های ساختمانی صادره توسط شهرداریهای استان در ۱۲ ماهه ۱۳۶۱

مورد استفاده ساختمان	مورد استفاده ساختمان			جمع مساحت زمینها (مترمربع)	جمع مساحت زمین (مترمربع)	کل پروانه های ساختمانی صادر شده (فقره) (مترمربع)	نوع
	مسکونی توام	مسکونی پارکانه	مسکونی آموزشی پهلو خدمت				
	۱۸	۲۵	۲۳۱	۹۶۹۰۴	۲۱۸۱۹۰	۵۰۵	کل استان
	۸	۸	۸۶	۱۲۹۱۰	۲۷۹۶۸	۲۶	بهار
	۲	۲	۲۰	۵۸۱۲	۱۲۲۸۹	۲۴	تابستان
	۵	۲	۱۲۱	۲۸۱۲۲	۸۶۲۲۸	۱۸۲	پاییز
	۲	۱	۱۶۹	۲۰۹۸۴	۱۸۸۳۳	۲۴۲	زمستان

ماخذ: مرکز آمار ایران

جدول ۸۵ - خلاصه اطلاعات پروانه های صادره توسط شهرداری
 باسج در ۱۲ ماهه سال ۱۳۶۱

مورد استفاده ساختمان				تجمع ساعت پروانه (مترمربع)	تجمع ساعت زمین (مترمربع)	کل پروانه های ساختمانی صادر شده (فقط پروانه)	فرد
صنعتی بهداشتی خدماتی	مسکونی توام	بازرگانی وازرگانی	مسکونی				
۷	۱۱	۱۶	۳۲۶	۷۰۲۹۳	۱۶۵۰۱۹	۳۵۷	کل سال
۱	۶	۶	۶۴	۳۹۸۰	۳۷۹۹۶	۷۷	بهار
۱	۳	۳	۲۰	۵۸۱۷	۳۷۸۹	۲۴	تابستان
۱	۱	۲	۸۲	۱۸۸۲۹	۳۴۸۴۲	۸۸	پاییز
۲	۱	۳	۱۶۰	۳۰۶۶۷	۷۳۹۲	۱۶۸	زمستان

ماخذ: مرکز آمار ایران

جدول ۸۶ - خلاصه اطلاعات پروانه های ساختمانی صادره توسط شهرداری و گنبدان در ۲ ماهه سال ۱۳۶۱

مورد استفاده ساختمان	نوع ساخت زمین			کل پروانه های ساختمانی صادر شده (متره)	متره	متره	متره
	سکونی	بازرگانی	سکونی و بازرگانی				
کل سال	۱۰۵	۹	۲۲۶۱۵	۱۸۷۱	۱۴۸		
بهار	۰	۰	۰	۰	۰		
تابستان	۰	۰	۰	۰	۰		
پائیز	۶۶	۳	۳۲۹۸	۳۲۲۳۲	۷۲		
زمستان	۳۹	۶	۱۰۳۱۷	۱۹۳۳۷	۷۲		

ماخذ: مرکز آمار ایران

جدول ۸۷ - میزان اعتبار تعداد پروژه های عمرانی شهرستان های استان بر حسب برنامه ۵ ساله ۱۳۶۱ (هزار تومان)

کجساران		کبگیلویه		بهرآحمد		میزان برنامه
تعداد	میزان اعتبار پروژه	تعداد	میزان اعتبار پروژه	تعداد	میزان اعتبار پروژه	
۲	۳۹۶۸۷	۸	۶۲۷۷۳	۶	۳۰۲۸۰	خدمات اجتماعی کسور
۱۸	۶۱۰۹۲	۵۳	۱۶۶۹۸۶	۴۱	۱۰۵۸۹۲	آموزش و پرورش ابتدایی
۶	۱۵۶۲۸	۱۴	۶۴۹۰۶	۵	۲۷۴۵۵	راهنمایی تحصیلی
...	...	۱	۲۰۶۰۱	۵	۲۷۱۹۸	متوسطه عمومی و جامع
۱	۱۷۰۰	۰	۰	۱	۲۶۰۰۰	خدمات کمک آموزشی
۱	۳۰۰۰	۱	۴۰۰۰	۰	۰	آموزش هنری و فرهنگی
۵	۳۵۰۱۷۰	۳	۱۶۱۵۰	۱	۴۰۰۰	خدمات درمانی
۲	۱۷۴۰	۲	۳۱۹۰	۳	۵۸۰۰	بهداشتی
۱۱	۳۰۷۷۰	۱۲	۳۷۱۰۵	۵	۱۰۸۶۰	خدمات درمانی بهداشتی روستایی
۱۶	۶۶۲۳۶	۱۹	۸۲۷۹۲	۲۶	۱۵۷۳۰۲	تامین آب آشامیدنی روستاها
۰	۰	۷	۳۷۹۰۰	۵	۵۴۵۳۹	خدمات رفاهی
۱	۳۰۳	۲	۴۳۳	۱	۹۴۶۴	ورزش و تفریح
۲	۱۰۶۰	۳	۲۹۵۸۰	۲	۱۱۵۰۰	استاد بومیان ورزشی
۶	۸۹۰۰۰	۳	۲۵۰۰۰	۳	۷۰۰۰	تاسیسات حفاظتی شهرها

(هزارهائی)

د مالہ جدول ۸۷ - میزان اعتبار و ...

گزاران		کپیلوه		بهر احد		عنوان برنامہ
تعداد	میزان اعتبار پروژہ	تعداد	میزان اعتبار پروژہ	تعداد	میزان اعتبار پروژہ	
۳	۲۰۳۰۰	۸	۷۰۲۰۰	۱۰	۷۲۵۰۰	سایر تاسیسات و تسهیلات شهری
۵	۳۵۹۹۲	۵	۳۰۴۵۶	۳	۲۷۶۸۸	خدمات روستائی
۳	۱۰۴۶۴۱	۲	۷۵۳۸۵	۶	۵۲۳۳۲	خانہ‌های سازمانی کارمندان
۰	۰	۱	۷۰۰۰	۱	۱۰۰۰۰	احداث خانہ‌های ارز قیمت
۷	۶۰۳۲۵	۱۱	۵۶۳۰۰	۱۲	۵۶۳۰۰	توسعه جامع مناطق عشایری
۰	۰	۰	۰	۱	۳۶۰۰۰	آموزش فنی و تربیت حرفه‌ای
۶	۷۰۵۰	۲	۳۱۱۵	۸	۱۳۳۹۵	حفظ و بهره برداری از منابع طبیعی
۷	۵۴۹۸۷	۷	۸۸۸۲۵	۸	۷۶۱۳۶	گسترش و صنعت واحد های توسعه کشاورزی و دامپروری
۳	۴۲۰۰۰	۲	۸۰۰۰	۰	۰	خدمات کشاورزی و دامپروری
۰	۰	۲	۲۰۰۰۰	۰	۰	بهبود و افزایش تولیدات
۳	۴۰۶۰۰	۳	۷۲۵۰۰	۵	۱۰۷۳۰۰	تامین آب
۲	۲۵۰۰۰	۰	۰	۰	۰	ایجاد شبکه های آبیاری و زهکشی
xx	xx	۲	۵۰۲۷۰۰	۷	۱۸۳۰۰۰	تامین برق روستائی
۰	۰	۰	۰	۴	۱۰۴۹۵۰	ایجاد و توسعه صنایع غذایی

xx د اعتبار و پروژہ کپیلوه منظور شدہ و رقم تفکیک شدہ د رد ست نیست .

د تاله جدول ۸۷ - میزان اعتبار و ... (هزارهال)

کچساران		کپگیلوه		بهر احمد		مسنوان برنامسه
تعداد پروژه	تعداد میزان اعتبار	تعداد میزان پروژه	تعداد میزان اعتبار	تعداد میزان پروژه	تعداد میزان اعتبار	
۵	۲۱۹۴۰	۷	۴۴۰۳۷	۸	۶۲۹۱۰	کنکهای فنسی
۲	۵۲۸۹۰	۱۱	۲۹۸۶۵۷	۲	۱۲۶۶۴۲	ساختمان وتوسعه راههای فرعی
۱	۱۶۶۰۰	۱	۶۲۵۵	۳	۱۶۷۲۵	نگهداری وترمیم اساسی راهها
۹	۱۲۲۸۲۲	۲۱	۳۳۰۰۴۱	۲۶	۱۹۹۰۳۷	ساختمان وتوسعه راههای روستایی
۲	۸۵۰۰	۳	۵۶۰۰	۲	۲۵۱۶۰	پست
۰	۰	۱	۲۰۰۰۰	۰	۰	ایجاد وتوسعه تاسیسات جیانگردی

ماخذ: سازمان برنامه و بودجه استان

جدول ۸۸ - میزان اعتبارات تعداد پروژه های عمرانی دستگاه های اجرایی
استان در سال ۱۳۶۱ (میلیاردها)

ردیف	دستگاه اجرایی	میزان اعتبار	تعداد پروژه
۱	دفترنی استانداری	۵۵۱۲۱۰	۵۳
۲	بخشداری جیرام	۵۰۰۰	۱
۳	شهرداری جیرام	۸۴۲۰۰	۱۲
۴	شهرداری باسوج	۴۵۰۰۰	۲
۵	شهرداری دهدشت	۳۰۰۰	۱
۶	استانداری	۲۰۰۰۰	۱
۷	مسکن و شهرسازی	۸۲۲۸۲۸	۵۸
۸	گروه آموزشی مدارس	۴۲۰۵۲۲	۲۹
۹	اداره کل آموزش و پرورش	۹۶۲۹۰	۱۷
۱۰	کشاورزی و عمران روستایی	۱۱۹۰۶۵۸	۱۴۲
۱۱	جهاد سازندگی	۳۷۵۰۰	۲
۱۲	تجهیز بهداشتی	۳۰۰۰	۱

د هاله جدول ۸۸ - میزان اعتبار و ... (هزاره سال)

ردیف	د ستگه اجرایی	میزان اعتبار	تعداد پروژه
۱۳	مرکز مشاوره	۳۰۲۷۵۵	۴۵
۱۴	راه و ترابری	۱۲۰۷۰۰۰	۶۳
۱۵	سرجنگل داری کل	۱۲۳۵۷۰	۲۴
۱۶	مرکز آموزش کشاورزی مامزاد مجعفر	۱۷۰۰۰	۲
۱۷	سازمان آب منطقه ای فارس	۱۱۵۰۰۰	۵
۱۸	امور آب استان	۳۵۰۰۰	۲
۱۹	شرکت سهامی برقی منطقه ای فارس	۱۸۳۰۰۰	۷
۲۰	سازمان آب و برقی خوزستان	۵۰۲۷۰۰	۲
۲۱	اداره مطابع	۱۰۴۹۵۰	۴
۲۲	شرکت سهامی فرش	۵۹۰۰۰	۲
۲۳	سازمان تعاون روستایی	۹۲۹۰۰	۱۶
۲۴	اداره کل پست	۲۴۸۰	۲

ماخذ: سازمان برنامه و بودجه استان

جدول ۸۹ - توزیع اعتبارات عمرانی استانی - سرمایه گذاری ثابت در استان
برحسب فصل و برنامه در سال ۱۳۶۱ (هزار ریال)

اعتبار مقبوع	فصل ، برنامه
	<u>آموزش و تربیت عمومی</u>
۱۰۰۰۰۰	فصل ساختن بنا و تأسیسات دولتی
۱۰۰۰۰۰	برنامه احداث ساختمانهای کشوری
	<u>آموزش و اجتماعی</u>
۶۲۹۶۰۰	فصل آموزش و پرورش
.	برنامه آموزش کودکان استانی
۳۹۳۰۰۰	- - ابتدائی
۱۲۰۰۰۰	- - راهنمایی تحصیلی
۲۶۶۰۰	- - متوسطه عمومی و جامع
۲۲۰۰۰	- - فنی و تربیت حرفه ای
.	- - عالی
.	- - تحقیقات دانشگاهی
۲۶۰۰۰	- - تربیت معلم و معربی
.	- - عملیات کمک آموزشی
۶۵۰۰	فصل فرهنگ و هنر
.	برنامه پژوهش ، احیاء و نگهداری میراث
.	ارزنده فرهنگی
۶۵۰۰	- آموزش فرهنگی و هنری

دوره نهم جدول ۸۹ - توزیع اعتبارات عمرانی ... (هزار ریال)

اعتبار مصوب	فصل، برنامه
۵۵۵۱۸۰	<u>فصل بهداشت و درمان و تغذیه</u>
۱۵۰۰۰	برنامه خدمات بهداشتی
۱۳۴۵۰۰	= درمانی
۷۸۵۰۰	= بهداشتی و درمانی روستایی
۳۲۷۱۸۰	= بهداشت محیط
۹۳۸۴۰	<u>فصل تأمین اجتماعی و بهزیستی</u>
۹۳۸۴۰	برنامه خدمات رفاهی
.	= توانبخشی
۶۵۴۴۰	<u>فصل تربیت بدنی و پیشاهنگی و امور جوانان</u>
۵۱۴۴۰	برنامه تربیت بدنی (استاد یومها)
.	= پیشاهنگی (خانههای پیشاهنگی)
۱۴۰۰۰	= ورزش و اردو
۲۷۵۰۰۰	<u>فصل عمران شهرها</u>
۱۰۸۰۰۰	برنامه ایجاد تأسیسات حفاظتی شهرها
.	= بهبود عبور و مرور شهرها
۱۶۷۰۰۰	= سایر تأسیسات و تسهیلات شهری

د نیاله جدول ۸۹ - توزیع اعتبارات عمرانی ... (هزاران روپ)

اعتبار روپ	فصل / برنامه
۱۳۶۰۰۰	فصل عمران و نوسازی روستاها
۱۳۶۰۰۰	برنامه خدمات روستایی
۲۶۵۰۰۰	فصل تامین مسکن
.	برنامه احداث خانه های سازمانی کارگران
۲۵۰۰۰۰	" " " " کارمندان
۱۵۰۰۰	" " " " ارزان قیمت
۲۱۷۰۰۰	فصل عملیات چند منظوره توسعه نواحی
۲۱۷۰۰۰	برنامه توسعه جامع مناطق عشایری
	امور اقتصادی
۸۱۸۸۲۸	فصل کشاورزی و منابع طبیعی
۷۰۵۰۰	برنامه حفظ و بهره برداری از منابع طبیعی

د. ناله جد ول ۸۹ - توزیع اعتبارات عمرانی ... (هزار ریال)

اعتبار مصوب	فصل ، برنامه
<p>۴۵۲۴۷۸</p> <p>.</p> <p>۶۰۰۰۰</p> <p>۱۹۳۰۰۰</p> <p>.</p> <p>۲۰۹۰۰</p> <p>.</p> <p>.</p>	<p>برنامه کشت و صنعت واحد هنای توسعه کشتاوری و دامپروری</p> <p>= بهبود و افزایش تولیدات زراعی</p> <p>= = = دامی</p> <p>= خدمات کشتاوری و دامپروری</p> <p>= تنظیم بازار محصولات کشتاوری</p> <p>= توسعه شرکتیهای تعاونی و سهامی زراعی</p> <p>= ایجاد مراکز خدمات کشتاوری روستایی و مشاوره</p> <p>= تحقیق و بررسی</p>
<p>۳۰۰۰۰۰</p> <p>۱۰۵۰۰۰</p> <p>۷۵۰۰۰</p> <p>.</p>	<p><u>فصل منابع آب</u></p> <p>برنامه تامین آب</p> <p>= ایجاد شبکه های آبیاری و زهکشی</p> <p>= تولید برق آبی</p>

د نیاله جد ول ۸۹ - توزیع اعتبارات عمرانی . . . (هزاره سال)

اعتبار مصوب	فصل برنامه
۷۰۰۰۰	برنامه ایجاد و توسعه تأسیسات آب اشامیدنی شهرها
۵۰۰۰۰	- ایجاد و توسعه تأسیسات فاضلاب شهرها - تحقیق و بررسی
۶۳۷۰۰۰	<u>فصل برق</u>
.	برنامه انتقال نیروی برق
۶۳۷۰۰۰	- تامین برق روستایی
۳۷۵۳۵۰	<u>فصل صنایع</u>
۱۴۶۰۰۰	برنامه ایجاد و توسعه صنایع غذایی
۱۲۰۰۰۰	- صنایع نساجی دستی روستایی و چرم
.	- صنایع شیمیائی و پتروشیمی
.	- غیر فلزی
.	- صنایع فلزی و ذوب فلز
۱۰۹۳۵۰	- کمکهای فنی
.	- تحقیق و بررسی
.	- صنایع مکانیکی

د تاله جدول ۸۹ - توزیع اعتبارات عمرانی ... (هزار ریال)

اعتبار مصوب	فصل - برنامه
	<u>فصل معادن</u>
۱۴۷۱۰۰۰	<u>فصل حمل و نقل و اراضیات</u>
۱۳۹۱۰۰۰	برنامه ساختمان و توسعه راههای فرعی
۸۰۰۰۰	= نگهداری و ترمیم اساسی راهها
.	= ساختمان و توسعه فرودگاهها
.	= ساختمان و توسعه راههای روستایی
۳۷۲۶۰	<u>فصل پست و مخابرات</u>
۳۷۲۶۰	برنامه پست
۲۰۰۰۰	<u>فصل جبهانگیزی</u>
۲۰۰۰۰	برنامه ایجاد و توسعه مخابرات جبهانگیزی
۶۰۰۳۰۲۸	جمع
۴۳۵۸۸۰	افزافه میشود : بابت بندب تبصره ۷

د نباله جدول ۸۹ - توزیع اعتبارات عمرانی . . . (هزارهال)

اعتبار مصوب	فصل، هرطامه
۵۲۰۰۰۰	افزایش از محل ردیف ۵۰۳۰۰۲ و تبصره ۲ قانون متمم قانون بودجه سال ۱۳۶۱
۶۰۰۰۰	افزایش از محل تبصره ۲۵ و تبصره ۳ قانون متمم بودجه سال ۱۳۶۱ (تبصره ۵۰ قانون بودجه سال ۱۳۵۵) مصوب ۱۳۶۱/۹/۲ شورای اقتصاد
۱۳۹۰۸۰	تبصره ۱۱ قانون بودجه سال ۱۳۶۱ ردیف ۵۰۳۴۴ تبصره ۱۱ قانون متمم قانون بودجه سال ۱۳۶۱
.	مانده اعتبار تبصره ۲۵ و تبصره ۳ قانون متمم قانون بودجه سال ۱۳۶۱ جهاد سازندگی
۷۱۵۸۰۰۸	جمع کل

ماخذ: قانون بودجه سال ۱۳۶۲ کل کشور.

جدول ۹۰ - اعتبارات جاری دستگاههای دولتی در استان در سالهای ۱۳۶۰ و ۱۳۶۱ (هزار ریال)

دستگاه	۱۳۶۰		۱۳۶۱	
	اعتبار مصوب	اعتبار تخصیص داده شده	اعتبار مصوب	اعتبار تخصیص داده شده
جمع	۶۰۱۹۲۲۳	۵۷۶۹۰۰۰	۶۹۲۰۰۷۶	۶۹۱۵۰۷۶
استانداری	۲۸۷۲۵۳	۲۶۶۱۲۶	۳۰۰۰۰۰	۳۰۰۰۰۰
عبث احوال	۳۳۵۰۶	۲۷۸۱۰	۳۱۹۳۰	۳۱۹۳۰
امور اقتصادی و دارایی	۶۲۸۰۸	۶۱۱۸۲	۷۰۰۰۰	۷۰۰۰۰
کارهای عمومی	۲۰۶۵۹	۱۷۱۲۷	۲۰۰۰۰	۲۰۰۰۰
فرهنگ و هنر و ارشاد اسلامی	۳۶۲۲۳	۳۶۶۲۳	۳۳۶۸۳	۳۳۶۸۳
آموزش و پرورش	۳۴۹۹۹۲۰	۳۱۳۰۴۲۲	۳۶۸۵۵۲۱	۳۶۸۰۵۲۱
تربیت بدنی	۳۱۱۲۶	۲۷۲۶۸	۳۳۱۹۶	۳۳۱۹۶
بهداری	۱۱۲۶۱۱۰	۱۳۲۲۹۸۸	۱۶۷۱۰۰۰	۱۶۷۱۰۰۰
بهنستی	۶۴۸۹۰	۱۷۷۰۷۲	۲۶۸۱۱۳	۲۶۸۱۱۳
مسکن و شهرسازی	۳۶۵۰۰	۲۹۹۳۰	۳۶۵۰۰	۳۶۵۰۰

(هزاره سال)

د نباله جدول ۹۰ اعتبارات جاری . . .

۱۳۶۱		۱۳۶۰		د ستگه
اعتبار تخصیص داده شده	اعتبار مصوب	اعتبار تخصیص داده شده	اعتبار مصوب	
۲۹۹۸۳۶	۲۹۹۸۳۶	۲۱۵۰۸۹	۲۴۲۳۲۴	کشاورزی و عمران روستائی
۷۵۹۸۷	۷۵۹۸۷	۸۷۱۷	۹۹۶۵۴	سرجنگل اریکل
۸۳۱۵۱	۸۳۱۵۱	۷۲۸۱۶	۸۴۹۰۰	مرکز مشایری استان
۱۸۰۰۰۰	۱۸۰۰۰۰	۱۴۷۰۱۰	۱۷۱۴۲۰	راه و ترابری
۷۲۹۶۹	۷۲۹۶۹	۶۲۳۵۸	۷۵۱۳۰	پست
۵۱۲۰	۵۱۲۰	*	*	معادن و فلزات
۲۳۰۵۰	۲۳۰۵۰	۳۷۲۷۲	۲۱۸۸۰	سازمان برنامه و بودجه
**	**	۶۷۹۵۶	۸۰۹۰۰	اداره کل تعمیرات و امور روستاها

** با اداره صنایع اقام بود و بودجه آن استانی نبود است .

** د ر اداره کل کشاورزی و عمران روستائی اقام شده است .

ماخذ : سازمان برنامه و بودجه استان

جدول ۹۱ - تعداد مساجد، مدارس، حمامها، پلها و آبمنها و مقدار راههای احداث شده بوسیله جهاد سازندگی استان در سال ۱۳۶۱

شهرستان	مسجد	مدرسه	حمام	پل و آبمنها	راه (کیلومتر)
کل استان	۳۸	۷	۳۰	۲۳	۶۹/۵
بهرآبند	۱۵	۷	۲۹	۲۳	۳۹
کهنکلیوه	۱۶	۰	۱	۹	۰
کچساران	۷	۰	۰	۱۱	۳۰/۵

ماخذ: جهاد سازندگی استان

جدول ۹۲ - فعالیتهای احداث سیل بند و نهرسازی و کانال کشی
 جهاد سازندگی استان در سال ۱۳۶۱

نهرسازی، زهکشی، کانال کشی و جدول کشی			احداث سیل بند و پل آبیاری	شهرستان
تعمیری	تکمیلی	احداثی		
۸۴	۲	۲۷	۵	کل استان
۷۲	۲	۱۸	۳	بهرآحمد
۷	۰	۲۹	۲	کهرگیلویه
۲	۰	۰	۰	گچساران

ماخذ: جهاد سازندگی استان

جدول ۹۲ - تعداد روستاهای لوله کشی شده و برق کشی شده به وسیله جهاد سازندگی استان در سال ۱۳۶۱

شهرستان	روستاهای لوله کشی شده			روستاهای برق کشی شده		
	احدائی	تکمیلی	تعمیری	احدائی	تکمیلی	تعمیری
کل استان	۶۹	۱۷	۵	۲۸	۷	۰
بهرآبند	۳۴	۱۲	۳	۰	۰	۰
کهنکوه	۱۹	۰	۰	۱۵	۶	۰
گچساران	۱۶	۳	۲	۱۳	۱	۰

ماخذ : جهاد سازندگی استان

جدول ۹۲ - فعالیتهای کشاورزی جهاد سازندگی استان در سال ۱۳۶۱

شهرستان	کدام به کاشت، داشت و برداشت محصول			مجموعه کشاورزی (دستگاه)	سطح زیر کشت زمین زراعی (هکتار)
	کاشت (هکتار)	داشت (هکتار)	برداشت (هکتار)		
کل استان	۲۵۰۵	۸۲	۲۰۶۲۰	۶۴۶	۱۴۴
بهرآبجد	۱۳۰۰	۱۲	۵۸۰۰	۳۰۰	۰
کبگیلویه	۳۰۰	۷۰	۱۳۰۰۰	۳۱۲	۳۸
کچساران	۹۰۵	۰	۱۸۲۰	۳۴	۱۰۵

ماخذ: جهاد سازندگی استان

جدول ۹۵ - فعالیتهای کشاورزی جهاد سازندگی استان در سال ۱۳۶۱

شهرستان	واگذاری گوسفند (راس)	توزیع نهال (اصلی)	پسرداخت وا (هزارهال)	توزیع اروهای دامی (مورد)
کل استان	۲۶۵	۰	۹۷۸۹۸	۲۸۴۳۰
بهرآحمسد	۰	۰	۰	۱۹۹۳۰
کهنکله	۱۰۰	۰	۵۱۴۲۸	۸۵۰۰
گچساران	۱۶۵	۰	۴۶۴۷۰	۰۰۰

ماخذ: جهاد سازندگی استان

جدول ۹۶ - فعالیتهای کشاورزی جهاد سازندگی استان در سال ۱۳۶۱

شهرستان	تولید					
	بذر (تن)	کود (تن)	سم (تن)	سم مایع (لیتر)	تراکتور و کمباین (دستگاه)	موتور پمپ (دستگاه)
کل استان	۵۶۹/۰۲۲	۲۳۲/۰۰۰	۱۰/۰۰۰	۱۳۹	۱۹۱	۹۵
بهرآباد	۵۶۱/۰۲۱	۲۳۲/۰۰۰	.	۲۰۰	۲۹	۲۹
کهنکوه	۰/۲۰۰	.	۱۰/۰۰۰	۱۳۵	۱۳۰	۲۰
کچساران	۰/۲۳۵	.	.	۱۲	۲۵	۲۹

مانند: جهاد سازندگی استان

جدول ۹۲ - فعالیتهای فرهنگی جهاد سازندگی استان در سال ۱۳۶۱ - (مورد)

شهرستان	تشکیل کلاسهای مختلف آموزشی	ایجاد کتابخانه ثابت و سیار	تشکیل نمایشگاه	نمایش فیلم و تئاتر	برگزاری مجالس سخنرانی	تشکیل شوراهای اسلامی
کل استان	۹۹۷	۳۰۴	۱۰۱	۱۲۹۱	۳۹۰۶	۲۰۸
بهرآباد	۳۶۶	۳۵	۶	۶۱۹	۲۵۱	۱۴۷
کهنکویه	۴۵۹	۲۳۹	۶۲	۴۵۷	۳۳۲۰	۱۱
کچساران	۱۷۲	۳۰	۳۱	۲۱۵	۲۸۵	۵۰

ماخذ: جهاد سازندگی استان

جدول ۹۸ - فعالیتهای فرهنگی جهاد سازندگی استان در سال ۱۳۶۱

تکثیر نوار صوتی	نوع				شهرستان	
	نوار	پوسترو مکس	انواع نشریه هولتن	مجله		کتاب
۸۹۶۶۰	۲۰۹۲	۲۳۲۷۶۲	۵۸۶۳۱	۲۱۶۹۰	۷۹۲۷۵	کل استان
۸۷۲۲۰	۱۴۵	۷۲۷۷۰	۱۳۹۰۲	۲۸۹	۴۲۲۸۸	بورا احمد
۵۴۰	۳۲۱	۵۵۰۰۰	۳۲۴۰۰	۱۲۳۷	۲۴۹۰۰	کهاگلو
۱۹۰۰	۱۶۲۶	۳۰۶۹۹۲	۱۲۳۲۹	۲۰۱۶۲	۱۲۰۸۷	کچساران

ماخذ: جهاد سازندگی استان

جدول ۹۹ - فعالیت های بهداشتی جهاد سازندگی استان
در سال ۱۳۶۱

شهرستان	تعداد افرادی که ازد و مان رایگان استفاده نمودند	تزیینات و پانسمان	توزیع دارو و ششپهر رایگان (ریال)	معرفی بیماران به بیمارستان	اعزام گروه پزشکی
کل استان	۵۵۹۲۰	۳۹۹۵	۴۶۲۸	۹۱	۶۲
بویرا احمد	۳۷۸۰	۲۵۱۳	۳۵۰۰	۲۵	۰
کهنکلیوه	۱۳۰۰	۵۴۰	۱۰۴۰	۱۲	۶۲
گچساران	۵۰۸۹۰	۹۴۲	۸۸	۵۲	۰

ماخذ: جهاد سازندگی استان

جدول ۱۰۰ - میزان کار بنیاد شهید انقلاب اسلامی شهرستان بومراحمد در سال ۱۳۶۱ (میلادی)

شرح	شهری	مجموعین، جانبازان، اسیران و مفقودین
جمع	۹۲۲۷۲۷۵	۵۸۸۷۱۶۵
حق‌وق	۲۲۲۴۰۰۰	۲۵۹۲۹۰۰
تعمیرات مسکن	۷۵۰۰۰۰	۱۰۰۰۰۰۰
پس‌انداز	۶۸۲۰۰۰	.
مبایع	۲۸۵۰۰۰	۲۱۵۰۰۰
اجاره مسکن	۵۱۹۳۰۰	.
پرداخت بدهی	۴۹۸۳۳۳	.
هزینه های فرهنگی	۵۰۰۰۰۰	.
سایر هزینه‌ها	۲۷۶۸۸۴۲	۱۰۷۹۲۶۵

ماخذ: بنیاد شهید انقلاب اسلامی شهرستان بومراحمد

جدول ۱۰۱ - ملکرد مالی بنیاد امور مهاجرین جنگ تحمیلی در استان در سال ۱۳۶۱

شرح هزینه	ریال
پرداخت مستمری نقدی، گوشت و کوبنیهای دیگر	۸۰۶۳۳۳۸۸
هزینه های - سالمندی و بی سرپرستی	۳۱۱۹۲۰۰
هزینه های فرهنگی اجتماعی	۶۶۵۳۷۱۲
- بهداشت و درمان	۱۲۲۱۰۸۲
- اشتغال	۱۲۰۵۶۲۰۶
کمک هزینه مسکن	۱۷۸۸۵۶۳۲
- - تحصیلی	۶۵۳۳۰۰۰
هزینه سوخت	۱۰۲۷۵۵۲
- تعمیرات خود روها و خرید لوازم بدکی	۲۸۹۹۱۲۵
پرداخت عیدی به مهاجرین	۲۹۵۳۶۸۳
- نقدی بابت شیرنوزاد	۲۴۱۲۰۰
هزینه بین راهی (انتقال)	۲۴۵۸۵۹۰
مسدود به ازدواج	۶۵۶۱۰۰۰
مسدود به نوزاد	۶۲۱۰۰۰
هزینه های جاری اداری (پرداخت حقوق کارکنان و افراد روزمزد و عیدی به آنها)	۵۵۴۰۳۷۱۷
هزینه خرید لباس مهاجرین	۳۱۴۹۸۰

ماخذ: بنیاد امور مهاجرین جنگ تحمیلی استان

جدول ۱۰۲ - تعداد جمعیت و خانوارها جز جنگ تحمیلی در استان در سال ۱۳۶۱

شهرستان	خانوار	جمعیت
کل استان	۱۵۴۸	۷۴۲۰
بهرآباد	۸۱	۳۶۸
کهریز	۵۳	۲۴۲
کچساران	۱۲۱۲	۶۸۰۸

ماخذ: بنیاد امور مهاجرین جنگ تحمیلی استان

جدول ۱۰۳ حمایت از خانواده های بی سرپرست و نیازمند در سال ۱۳۶۱

شهرستان	تعداد خانواده های تحت پوشش (سال)	پسرداختی مستمر (سال)	کمک بلا عوض	مدد و رگارت در زمان رایگان
کل استان	۱۱۶۲	۶۷۲۹۷۶۵	۴۱۵۷۸۱۶	۱۷۶۵
بهرآباد	۳۵۲	۲۲۱۳۶۵۰۰	۱۹۳۷۰۶۰	۳۲۱
کهنکله	۴۲۲	۲۷۰۳۳۹۰۰	۲۰۱۹۳۰۰	۲۸۰
کپساران	۳۷۲	۱۸۱۲۷۲۵۰	۲۰۱۳۵۶	۱۱۶۲

ماخذ: سازمان بهنجاری استان

جدول ۱۰۴ فعالیت طرح شهید رجایی در استان در سال ۱۳۶۱

شهرستان	تعداد روستاها تحت پوشش	مده سالگردان تحت پوشش			کمکهای نقدی و غیرنقدی		
		جمع	زن	مرد	جمع	نقدی (ریال)	غیرنقدی (ریال)
کل استان	۱۱۳۲	۶۳۲۵	۳۳۰	۲۱۳۵	۲۳۱۱۷۲۰۰۰	۱۱۱۵۱۹۵۰۰	
بهر احمد	۲۳۶	۲۱۱۰	۱۱۵۲	۹۵۷	۲۵۲۳۱۰۰۰	۱۱۸۹۲۸۱۲	
کبکلو	۹۰۰	۳۲۸۳	۱۵۶۲	۱۷۲۲	۱۱۹۵۲۰۰۰	۲۷۵۲۶۲۲	
کچساران	۱۱۹	۱۰۸۱	۶۲۵	۳۵۶	۲۸۹۱۶۰۰۰	۳۱۵۸۲۰	

ماخذ: سازمان بهزیستی استان

جدول ۱۰۵ - عملکرد توانبخشی و بهزیستی سازمان در سال ۱۳۶۱

شماره	اعزام جهت درمان		کمکهای درونی		وسایل طبی		درمان سرپایی		
	نفر	هزینه (ریال)	مورد	هزینه (ریال)	تعداد	هزینه (ریال)	جمع	زن	مرد
کل استان	۲۴۱	۳۷۲۱۲۸۰	۲۷۰	۳۳۴۵۰۰	۴۲	۲۴۰۲۹۰	۴۴۲	۲۶۶	۲۷۶
بهراحمد	۱۵۴	۱۰۸۱۳۴۰	۱۰۲	۳۲۱۰۰۰	۲۲	۲۵۳۲۴۰	۲۲۲	۱۲۵	۱۰۱
کبکلیه	۱۲۵	۳۲۷۵۰۰	۱۲	۴۳۵۰۰	۲۴	۲۱۰۰۰۰	۲۰۹	۴۹	۱۴۰
کچساران	۱۵۰	۳۶۹۱۸۵۰	۱۰	۴۰۰۰۰۰	۱۲	۴۰۲۱۲۰	۲۰۰	۲۲	۱۲۸

ماخذ: سازمان بهزیستی استان

جدول ۱۰۶ - مهدکودکهای استان در سال ۱۳۶۱

شهرستان	تعداد مهدکودک	متوسط ظرفیت	تعداد کودکان در اسفندماه ۱۳۶۱
کل استان	۱۵	۵۶۷	۶۸۷
بهرآحمد	۶	۲۱۹	۲۹۰
کهنکلیوه	۳	۱۵۰	۲۱۶
کچساران	۶	۱۹۸	۱۸۱

جدول ۱۰۷ - بیماران مراجعه کننده به مرکز فیزיותרپسی در سال ۱۳۶۱

شهرستان	جمع	مرد	زن
کل استان	۱۲۷	۹۵	۳۲
بهرآحمد	۱۱۹	۸۹	۳۰
کهنکلیوه	۲	۲	۰
کچساران	۶	۴	۲

ماخذ: سازمان بهزیستی استان