

جمهوری اسلامی ایران

سازمان برنامه و بودجه استان مازندران

معاونت آمار و اطلاعات

آمار نامه استان مازندران

۱۳۶۲




تاریخ انتشار بهمن ماه ۱۳۶۳

چاپ در چاپخانه مرکز آمار ایران

کتابخانه مرکز آمار ایران
شماره ۶۸۹۱۱۰۰۰

۱۰۰





۳۱۵/۵۲۲

۳۴۳۸
۳۳۲
۱۰

فهرست مندرجات

<u>صفحه</u>	<u>عنوان</u>
الف	پیشگفتار.....
ب	علام اختصاری.....
ج	نقشه جغرافیائی.....
	مشخصات جغرافیائی و اقلیمی:
۱	مشخصات جغرافیائی.....
۲	مشخصات اقلیمی.....
۳	تقسیمات جغرافیائی.....
۴	تقسیمات روستائی.....
۲۰	وضعیت جوی.....
	خصوصیات اجتماعی و نفوس:
۲۱	جمعیت.....
۲۶	ولادت.....
۲۷	ازدواج و طلاق.....
۲۸	فوت.....
	آموزش:
۳۰	کودکستان.....
۳۷	دبستان.....
۳۹	دوره راهنمایی.....
۴۱	دبیرستان.....
۴۲	مدارس حرفه ای و فنی.....
۴۷	کارکنان مدارس.....
۶۳	تعداد آموزشگاه.....
۶۴	تربیت معلم.....
۶۵	آموزش عالی.....
	ورزش:
۶۸	ورزش.....
	بهداشت و درمان:
۷۴	تأسیسات درمانی.....
۷۶	پزشکان.....

۳۳۲

۸۲	بیمارنهای واگیردار
۸۵	واکسناسیون
۸۶	بیمه شدگان
۸۸	مالاریا
۸۹	صندوق تأمین اجتماعی
۹۰	سالم سازی محیط
۹۲	تیخت موجود
۹۳	مراقبتهای بهداشتی مادر و کودک
		بهبودسنجی :
۹۷	مهد کودک
۹۸	حمایت از خانواده های بی سرپرست
۹۹	فعالیتهای مددکاری
۱۰۰	فعالیتهای اموریالی واحد حمایت
۱۰۲	فعالیتهای امورتوانبخشی
۱۰۳	فعالیت طرح شهید رجائی
		آمارقضائى :
۱۰۴	مراجع
۱۰۵	پرونده های وارد و مستومه
۱۰۶	دعای مطروحه
۱۰۸	قوتهای غیرطبیعی
		اوقاف :
۱۰۹	موقوفات
۱۱۰	هزینه های امورخیریه
۱۱۱	مساجد
		ارشاداسلامی :
۱۱۲	کتابخانه ها
۱۱۳	سینماها
۱۱۴	آثارباستانی
۱۱۵	مهمانسراها

HA

۴۵۷۰/۱

۱۵۹۴۳

۱۲۹۲

۱

عنوان

صفحه

۱۱۷ اردوگاهها
	کارروای اجتماعی
۱۱۸ شرکتهای تعاونی کارگری
۱۲۱ متقاضیان کار
	تعاون روستائی
۱۲۵ شرکتهای تعاونی
	کشاورزی
۱۲۷ سطح کاشت وتولید
۱۲۹ زراعتهای سالانه
۱۳۳ ماشین آلات
۱۳۵ کود شیمیائی
۱۳۶ جنگل
۱۳۷ جنگلکاری
۱۳۸ طرحهای جنگلداری
۱۳۹ فرآورده های جنگلی
۱۴۲ وامهای کشاورزی
۱۴۳ کشتار دام
۱۴۴ لبنیات
۱۴۵ شیلات
	قند وشکر
۱۴۵ توزیع قند وشکر
	معدن وصنعت
۱۴۶ معدن
۱۴۷ صنعت
	برق
۱۴۳ ظرفیت وسوخت
	راد پوتلونیوم
۱۴۹ راد پو
۱۴۰ تلونیوم

<u>صفحه</u>	<u>عنوان</u>
	پست و تلفن و مخابرات :
۱۹۱ پست
۱۹۶ تلفن
۱۹۸ مخابرات
	راهها و حمل و نقل :
۲۰۴ راه
۲۰۷ راه آهن
۲۰۹ هواپیمائی
۲۱۰ کشتیرانی
	راهنمائی و رانندگی :
۲۱۱ وسائط نقلیه شماره گذاری شده
	دخانیات :
۲۱۲ فروش سیگار
۲۱۳ فروش تنباکو
۲۱۴ سطح زیر کشت
	بانک و بیمه :
۲۱۵ بانک
۲۱۸ بیمه
	دارائی و امور اقتصادی :
۲۱۹ مانیات
۲۲۲ گمرک
	برنامه و بودجه :
۲۲۳ طرحهای عمرانی استان
۲۲۴ اعتبارات
	شهر داریهـا :
۲۲۹ درآمد و هزینه
۲۳۵ پروانه های ساختمانی
	مسکن و شهرسازی :
۲۴۱ فعالیتهای عمرانی

<u>صفحه</u>	<u>عنوان</u>
۲۴۴	سازمان زمین شهری : زمینهای واگذار شده
۲۴۵	هزینه خانوار : متوسط هزینه خانوار
۲۴۸	صنایع دستی : کارگاههای صنایع دستی
۲۴۹	کانون پرورش فکری : مراکز فرهنگی و هنری
۲۵۰	انتقال خون : دارو طلب اهدا خون
۲۵۱	نهادهای انقلاب : فعالیتهای جهاد سازندگی
۲۷۵	مرکز گسترش خدمات تولیدی و عمرانی
۲۷۷	کمیته امداد امام
۲۹۲	نهضت سواد آموزی
۲۹۷	بنیاد مسکن
۳۰۲	سازمان تبلیغات اسلامی
۳۰۳	بنیاد امور مهاجرین
۳۰۴	بنیاد شهید
۳۱۰	بنیاد مستضعفان



سخنی با شما

پیشتر عرض آیدم

بِسْمِ اللَّهِ الرَّحْمَنِ الرَّحِيمِ، الَّذِي خَلَقَ فَتَسْمِي، وَالَّذِي قَدَّرَ قَدَمِي، سورة اعلی آیات ۱-۳

نام پروردگار دالای خویش، ای پکی ستایش کن که او همه چیز را آفرید و موزون ساخت و او به هر چیز مانند آنچه در آنگاه از اهدیت کرد

حمد و سپاس دستبایش خدای بر آنکه یاری مان کرد تا در گذر بار اطلاعات استان ادرقالب اعداد و ارقام نمود در سطر ما

و ادرق بوج و به تصویر در آوریم و مجتهدی را که آماز نامه استان است ارائه نمائیم، تا باشد بدینوسیله خدمتی ناخیر و ^{بکن}

در حدیج مان، جهت نیل ابداف مقدس جمهوری اسلامی که تنها نظام ارزشی دکتبی جهان است کرده بایسم،

توجه به این امر داشته باشیم که این ارقام و تصاویر، گویای محصول ترکیب تلفیق عناصری است که بخومی ارا

با آن گویای معین مدیریت شکل گرفته اند و نمایانگر ضعفها و قوتها می هستند که در اشکال مختلف رخ نشان می ^{ند}

و واقعیهایی موجود در بیان می دارند. و این نکته بسی قابل توجه است که این ارقام و تصاویر و جدان مدیریت ^{است}

که اگر نمای صحیح ارائه شوند خیانت به خود و ملی است که جان مال ادر کف خلاص نهاده و در راه معبود خویش ^{بکنند}

تا پاییه مای حکومت اسلام را استحکام بخشد.

و ناگفته نماند که بر نامه زیری صحیح و درست و بدایت شده و جهت توسعه اقتصادی، اجتماعی و فرهنگی تسلم ^{شدن}

تصاویر روشن گویا از واقعیهایی موجود در جامعه است و همین نکته کافی است تا ضرورت ارائه اطلاعات صحیح ^{بکنند}

رادر تردین آمارنامه‌شن سازد و امید داریم که کلیه دستگاهها و دوائر و نهادها و هر منبع اطلاعات دهند
به وظیفه خیر و مقدس خویش واقف بوده تا خدای ناکرده تصویر نادرست به جامعه عرضه نگردد.

و در اینجا نیز لازم میدانم از کلیه ادارات و نهادها می‌انتظاری که در ارائه اطلاعات یاری مان کرده اند قدر دانی
امید است که صاحب نظران و پژوهشگران از شادوات لازم را مبدول فرمایند تا باشد که انشاء... در جهت بهبود بخشیدن
بر این مجموعه چه از نظر کیفی چه از نظر کمی اقدامات لازم بعمل آید ضمناً معاونت آمار و اطلاعات از دست اندرکاران
تدوین آمارنامه، خواهر آریان و برادران طراوتی، عالمی، بهمنش و همچنین از خواهران جمالی و علاءپور که تیا به
این مجموعه را بعهده داشته اند قدر دانی می‌نمایم.

در خاتمه از محنت و مساعدت مرکز آمار ایران که در امر چاپ یاری مان نموده اند کمال تشکر را دارم و امید است
این مجموعه ناچیز موجب رضای خداوندی گردد، انشاء...

سازمان برنامه و بودجه استان مازندران

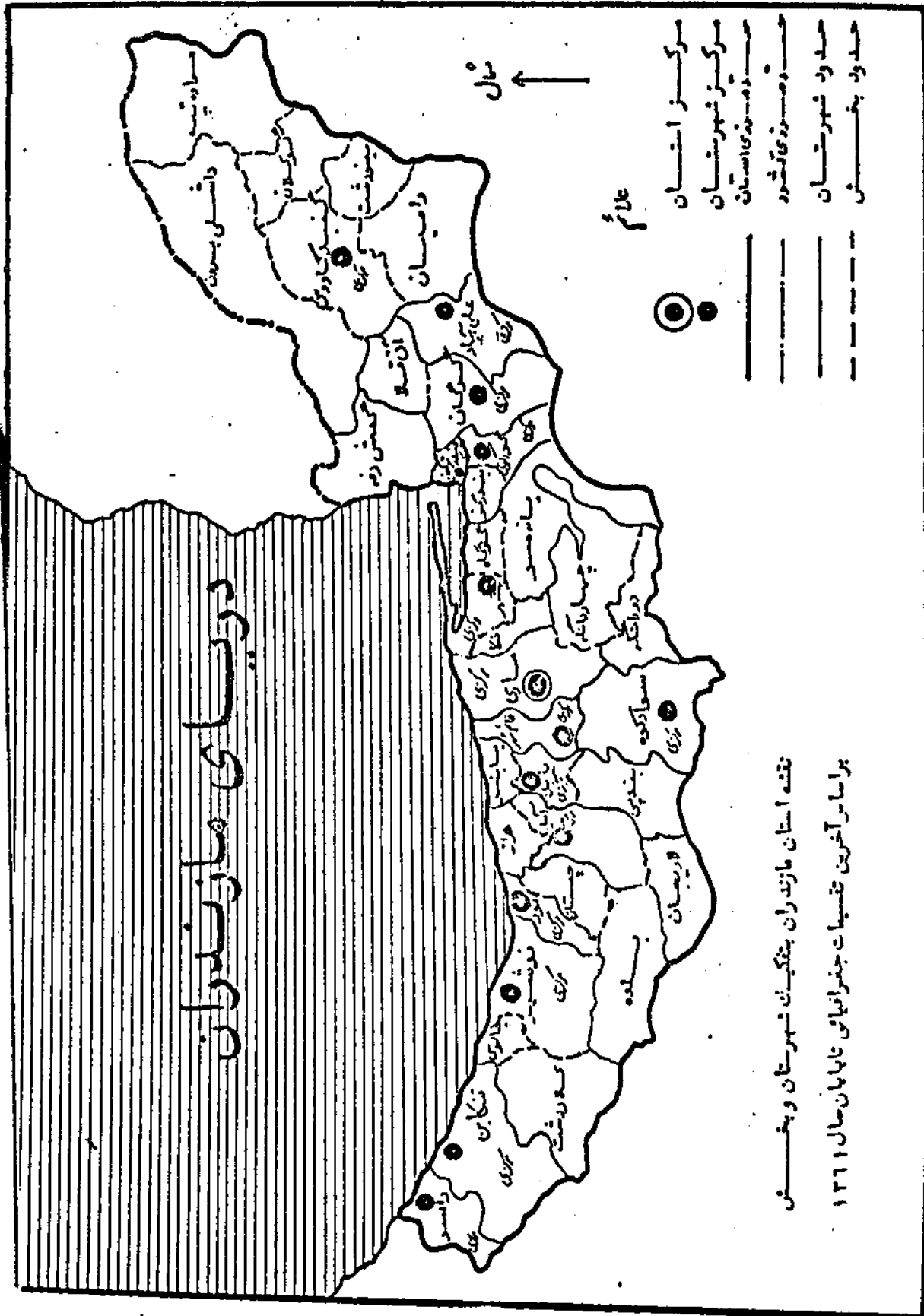
معاونت آمار و اطلاعات

علامت اختصاری به کار رفته در این نشریه

رقم مساوی صفر است.	•
آمار وجود ندارد (آمارگیری یا آمار برداری نشده).	—
رقم درد ستبرس نیست (از قبیل عدم انتشار).	•••
صفاتیکه ذاتاً "یا عملاً" وجود ندارد.	x
رقم کمتر از نصف واحد است.	+
رقم قابل صرف نظر کردن است.	//
ارقام جنبه تخمین دارد.	■
ارقام غیر قطعی است (باقید احتیاط تلقی شود).	■■
رقم در جمع فرضی و جمع کل نیامده است.	()
رقم قابل جمع و محاسبه نیست.	xx

اختلاف در سرجمعها بعلت سرراست کردن ارقام است.
محاسبه نسبتها و شاخصها قبل از سرراست کردن ارقام صورت گرفته است.

دربای مازندران



نقشه استان مازندران بخشک شهرستان و بخش

بر اساس آخرین تقسیمات جنرالایقی تابان سال ۱۳۶۱

مشخصات جغرافیائی استان مازندران

استان مازندران با مساحتی بالغ بر ۶۱۵۶ کیلومتر مربع بین ۳۰ درجه و ۴۷ دقیقه تا ۳۸ درجه و ۸ دقیقه عرض شمالی و ۵۰ درجه و ۱۶ دقیقه تا ۵۶ درجه و ۱۰ دقیقه طول شرقی از نصف النهار گرینویچ قرار گرفته است .
حد شمالی آن دریای مازندران و کشور اتحاد جماهیر شوروی ، حد جنوبی آن استان مرکزی و استان سمنان ، حد غربی آن استان گیلان و حد شرقی آن استان خراسان میباشد .

بر اساس آخرین سرشماری که در آبانماه ۱۳۵۵ بعمل آمد در این استان ۴۴۳۵۳۹ خانوار وجود داشته است جمعیت این استان ۲۳۸۷۱۷۱ نفر بوده که از این عده ۷۷۲۸۱۹ نفر جمعیت شهری و بقیه جمعیت روستائی بوده است . از ۲۳۸۷۱۷۱ نفر جمعیت کل استان ۱۱۷۵۹۱ نفر مرد و ۱۱۸۹۵۸۰ نفر زن بود ماست . باین ترتیب نسبت جنس در این استان ۷/۱۰۰ بوده است یعنی در مقابل هر ۱۰۰ نفر زن ۷/۱۰۰ مرد وجود داشته است .
بر اساس پیش بینی جمعیت در سال ۱۳۶۲ جمعیت این استان به ۲۸۹۸۲۷۴ نفر بالغ گردیده است و تراکم جمعیت در سال ۱۳۶۲ ، ۶۲/۳۹ نفر در هر کیلومتر مربع میباشد . بر اساس آخرین تغییرات جغرافیائی در سال ۱۳۶۲ ، استان مازندران شامل ۵ شهرستان ، ۴۸ شهر ، ۳۶ بخش و ۱۲ دهستان و مراکز ساری میباشد . این استان از یک قسمت کوهستانی و یک قسمت جلگه ساحلی تشکیل شده و شیب آن بطرف مشرق در دشت گرگان است که بتدریج به ارتفاعات غربی خراسان منتهی میگردد .

ارتفاعات

رشته های متعدد سلسله جبال البرز در جنوب مازندران واقع است و تشکیل قوس عظیمی را میدهد که از غرب بشرق کشیده شده و شهرهای این استان را از مرکز ایران جدا میسازد . مهمترین ارتفاعات آن عبارتند از :

۱- چندین رشته فرعی از سلسله جبال البرز که جهت آنها از جنوب بشمال و متمایل بغرب است در شهرستان ساری قرار دارد که مرتفع ترین قله آن قله کوسفید ، بادله کوه ، داراب کوه و کوه چنگی در جنوب دهستان چهار-دانگه و نیز قله چلم کوه واقع بین دره زام رود و گرماب رود میباشد .

۲- خط الرأس جبال البرز در ۶ کیلومتری شهرستان تنکابن موازی با ساحل کشیده شده ، مرتفع ترین قله آن تخت سلیمان با ارتفاع بیش از ۴۰۰ متر از سطح دریا میباشد . این قله در جنوب شرقی تنکابن واقع شده است . شعب متعدد دیگری از سلسله اصلی جبال البرز نیز در این شهرستان وجود دارد که شیب آنها بسمت دریا بود و بتدریج که بدریا نزدیکتر میشود جنگلهای آن انبوه تر میشود .

۳- خط الرأس سلسله جبال البرز در شهرستان گرگان حد طبیعی بین این شهرستان و شهرستان امام شهر است . مرتفع ترین قله این رشته از جبال البرز عبارتند از :

قله شاه کوه در مشرق تیرتاش با ارتفاع ۳۹۱۰ متره قله شاه کوه در جنوب گرگان با ارتفاع ۳۷۶۷ متره قله کوه ابر در جنوب بخش کنول با ارتفاع ۲۸۷۵ متره قله دیگری در جنوب خوش بیلاق با ارتفاع ۲۸۰۲ متره .

۴- در شمال شرقی گنبد کاووس کوه سنگوداغ از شرق بغرب کشیده شده که خط الرأس آن مرز طبیعی بین ایران و شوروی است . ارتفاع قله آن به ۸۱۲۷۳ متر میرسد .

۵- بین دودره رودخانه گرگان و اترک کوههای کم ارتفاع گلیجه داغ و نازلی کشیده شده است .

۶- ارتفاعات شرقی گنبد کاووس نیز در نباله سلسله اصلی جبال البرز میباشد که به کوههای شهرستان بجنورد متصل میگردد . معروفترین قله آن بنام زاوه کوه ۴۳۴ متر از سطح دریا ارتفاع دارد .

۷- در شهرستان نوشهر نیز رشته کوه از سلسله جبال البرز کشیده است .

الف - رشته اول موازی با ساحل دریا و مرتفع ترین قله آن قله شوروقله کلارآباد در جنوب صلاح الدین کلا .
ب - رشته دوم تقریباً موازی با رشته اولی ، ولی مرتفع تر از آن است . قله مرتفع آن عبارتند از :
شاه کوه . قرق کوه . سیاه سنگ .

ج - رشته سوم از دور رشته اول و دوم مرتفع تر و خط الرأس آن حد طبیعی بین مازندران و شهرستان تهران میباشد . مرتفع ترین قله آن تخت سلیمان در جنوب کلاردشت و کندوان قرار دارد .

رودها

استان مازندران بعلت وضع خاص اقلیمی دارای رود های متعدد و برب آب است . این رود ها عبارتند از :

- ۱- رودخانه هراز که از لاسرچشمه میگیرد و از وسط شهر آمل گذشته به دریای خزر منتهی میگردد .
- ۲- انشعاباتی از رود های شیرین رود - اشک رود و هروس و داماد رودخانه فرم را تشکیل میدهد که پس از طی ۴۰ کیلومتر در اراضی افراچال به رودخانه تجن می پیوندند .
- ۳- گرماب رود از باده کوه و چشمه های شورکوه و چشمه معدنی سوت و دره های برد و آرا ، سرچشمه میگیرد و پس از عبور از چند دهستان و مشروب کردن اراضی اطراف خود بطرف غرب منحرف گشته و به رودخانه تجن ملحق میشود . طول این رودخانه از سرچشمه تا تجن ۲۰ کیلومتر است . از انشعابات مهم آن رود های بالا رود - ناچیم رود - زلم رود و ویلا رود است .
- ۴- رودخانه نکا از شاه کوه واقع در جنوب گرگان و تنگه شمشیری سرچشمه میگیرد و در جهت غرب - جریان پیدا میکند و پس از گذشتن از میان دهستان پخش شهر یاری و مغرب نکا در حد و نودر آباد به دریای خزر میریزد .
- ۵- رودخانه لاجیم از ارتفاعات شمالی رسک سرچشمه گرفته و پس از طی ۳۰ کیلومتر وارد تجن میشود .
- ۶- رودخانه تجن از کوه نیزآباد سرچشمه میگیرد و رود های کوچک شلی - پرور - کارد کلا - بسارک و گلخواران بآن پیوسته و در جهت شمال جریان مییابد و در ۸ کیلومتری ساری از کوهستان خارج میشود سپس بطرف شرق منحرف گشته در فرج آباد به دریای خزر میریزد . طول این رودخانه ۲۰ کیلومتر است .
- ۷- رودخانه زارم رود از کوه چنگی سرچشمه میگیرد و در حد و آبادی دوم به رودخانه ام متصل میشود .
- ۸- سجاد رود و بابل رود از سلسله اصلی جبال البرز و کلارود از ارتفاعات میان بنه و کاری از رودخانه هراز سرچشمه میگیرند و نزد یک پل قدیم محمد حسن خان یکی شده در بابلسر به دریای مازندران منتهی میشوند .
- ۹- تالار رود و سیاه رود از ارتفاعات سواد کوه واقع در جنوب شهرستان قائمشهر سرچشمه میگیرند و در بخش مرکزی از کوهستان خارج و پس از مشروب نمودن قرا اطراف به دریا میریزند .
- ۱۰- صفا رود از ارتفاعات جواهرده و در دامنه های ارتفاعات نزدیک جنت رود بار سرچشمه میگیرد و قرا اطراف را مسرراً مشروب مینماید .
- ۱۱- چالک رود از ارتفاعات لرا و اشکور سرچشمه میگیرد و قرا دهستان کلیجان را مشروب میکند .
- ۱۲- ترک رود - نمک آبرود - لمر - گرگ رود - نسا رود - پلنگ آبرود - کاظم رود - تیرم و نشتارود از ارتفاعات بنه یا بند میان سرچشمه میگیرند و قرا تنکابن را مشروب و سپس به دریا منتهی میشوند .
- ۱۳- رودخانه دوسه هزار در محلی بنام چاله از بهم پیوستن دو شعبه که یکی از دهستان دوهزارود بگری از دهستان سه هزار میگذرد تشکیل میگردد . سرچشمه هر دو این شعب ارتفاعات الموت و تخت سلیمان است . این رود پس از خارج شدن از کوهستان بنام رودخانه چشمه کله نامید میشود که پس از مشروب نمودن آبادیهای اطراف به دریا میریزد .

- ۱۴- رودخانه قره سوا از ارتفاعات کوه قله ماران سرچشمه میگیرد و پس از گذشتن از چند پستگاه در دهستان بین بندر ترکمن و بندر گر به خلیج گرگان میریزد.
- ۱۵- رودخانه زرین گل از دره های شمالی کوه آبرو رودخانه کفشگری از ارتفاعات سیاه مرزکوه سرچشمه میگیرد و به رودخانه قره سو میریزد.
- ۱۶- رودخانه های بالا جاده - مایان - چقر - شیردارین - زیلان - خاصه رود - نوچمن - شوریا - زوار دشت و جزدلی به رودخانه قره سو میریزد.
- ۱۷- رودخانه حاجی لراز اتصال دو رودخانه چهل جای و نم آب که از کوه های قله قافه و مارکوه سرچشمه میگیرند تشکیل مییابد و پس از مشروب نمودن برخی از قرا جلگه ای مینودشت برودخانه گرگان ملحق میشود.
- ۱۸- رودخانه توده از ارتفاعات خوش بیلاق و رودخانه اوغان از ارتفاعات شمالی نردین و دانسیال و رودخانه خرخر از ارتفاعات دوزین و رودخانه ساری سوا از کوه های گلیداغ سرچشمه گرفته و پس از مشروب نمودن قرا بسیاری به رودخانه گرگان میریزد.
- ۱۹- رودخانه نمیشان و نور در شهرستان نور و سردآب رود - چالوس - کجور - کجورود ورود های کوچک ماشلك - خیر رود - امیرود - کلرود پی در نوشهر جریان دارند.

آب و هوا

رشته اصلی سلسه البرز مانند سدی در جنوب مازندران کشیده شده مانع ورود رطوبت دریای مازندران به نواحی مرکزی ایران میگردد و همین توقف اجباری رطوبت در دامنه های شمالی البرز تولید بارندگیهای فراوان میکند. بهمین دلیل زمینهای این قسمت از استان همیشه پوشیده از جنگلهای انبوه و مراتع سبز و خرم است که در بهبود هوای این استان تأثیر بسیار دارد. بطور کلی هوای مازندران معتدل و مرطوب میباشد. باد هائیکه از نواحی غربی میوزد گرم و باران زا و باد های زمستانی که از شرق و شمال شرق میوزد باعث برودت و سردی هوا گشته موجب ریزش برف میگردد. ریزش باران در این استان بطور کلی از استان گیلان کمتر است.

جدول شماره ۱ - تقسیمات جغرافیائی استان مازندران

سال ۱۳۶۲

دهستان	بخش	شهر	شهرستان
۱۲۵	۳۶	۴۸	کل استان
۱۲	۶	۷	گنبد
۱	۱	۱	علی‌آباد
۵	۲	۲	گرگان
۲	۲	۲	بندر ترکمن
۲	۲	۳	کردکوی
۷	۴	۴	بهبهر
۱۳	۳	۱	ساری
۷	۱	۳	قائمشهر
۸	۱	۴	سوادکوه
۱۲	۳	۴	بابل
۱۳	۳	۳	امل
۱۴	۳	۱	نور
۱۷	۳	۵	نوشهر
۹	۱	۶	تنکابن
۳	۱	۲	رامسر

ماخذ - نشریه پیش‌بینی جمعیت شهرها و بخشهای استان مازندران در سال ۱۳۶۲ (سازمان برنامه و بودجه)

- ۱۴- رودخانه قره سو از ارتفاعات کوه قله ماران سرچشمه میگیرد و پس از گذشتن از چند پستگاه در دهستان بین بندر ترکمن و بندر گر به خلیج گرگان میریزد .
- ۱۵- رودخانه زرین گل از دره های شمالی کوه آبرو رودخانه کشمیری از ارتفاعات سیاه مرزکوه سرچشمه میگیرد و به رودخانه قره سو میریزد .
- ۱۶- رودخانه های بالا جاده - مایان - چقر - شیردارین - زیلان - خاصه رود - نوچمن - شوریا ن زوار دشت و جزدلی به رودخانه قره سو میریزد .
- ۱۷- رودخانه حاجی لراز اتصال دو رودخانه چهل جای و نیم آب که از کوه های قله تافه و مارکسوه سرچشمه میگیرند تشکیل مییابد و پس از مشروب نمودن برخی از قرا' جلگه ای مینودشت پروردخانه گرگان ملحق میشود .
- ۱۸- رودخانه نوده از ارتفاعات خوش بیلاق و رودخانه اوغان از ارتفاعات شمالی نردین و دانیال و رودخانه خرخر از ارتفاعات دوزین و رودخانه ساری سو از کوه های گلیداغ سرچشمه گرفته و پس از مشروب نمودن قرا' بسیاری به رودخانه گرگان میریزد .
- ۱۹- رودخانه تمیشان و نور در شهرستان نور و سرد آب رود - چالوس - کجور - کجورود ورود های کوچک ماشلك - خیر رود - امیرود - کلرودی در نوشهر جریان دارند .

آب وهوا

رشته اصلی سلسه البرز مانند سدی در جنوب مازندران کشیده شده مانع ورود رطوبت دریای مازندران به نواحی مرکزی ایران میگردد و همین توقف اجباری رطوبت در دامنه های شمالی البرز تولید بارندگیهای فراوان میکند . بهمین دلیل زمینهای این قسمت از استان همیشه پوشیده از جنگلهای انبوه و مراتع سبز و خرم است که در بهبود هوای این استان تأثیر بسیار دارد . بطور کلی هوای مازندران معتدل و مرطوب میباشد . بادهاییکه از نواحی غربی میوزد گرم و باران زا و باد های زمستانی که از شرق و شمال شرقی میوزد باعث برودت و سردی هوا گشته موجب ریزش برف میگردد . ریزش باران در این استان بطور کلی از استان گیلان کمتر است .

سال ۱۳۶۲

جدول شماره ۱ - تقسیمات جغرافیائی استان مازندران

دهستان	بخش	شهر	شهرستان
۱۲۵	۲۶	۴۸	کل استان
۱۲	۶	۷	گنبد
۱	۱	۱	علی‌آباد
۵	۲	۲	گرگان
۲	۲	۲	بندر ترکمن
۲	۲	۳	کردکوی
۷	۴	۴	بهبهر
۱۳	۳	۱	ساری
۷	۱	۳	قائنشهر
۸	۱	۴	سوادکوه
۱۲	۳	۴	بایل
۱۳	۳	۳	امل
۱۴	۳	۱	نور
۱۷	۳	۵	نوشهر
۶	۱	۶	تنکابن
۳	۱	۲	رامسر

ماخذ - نشریه پیش‌بینی جمعیت شهرها و بخشهای استان مازندران در سال ۱۳۶۲ (سازمان برنامه‌ریزی)

جدول شماره ۲ - اسامی شهرستان و شهرهای تابعه و بخشهای تابعه استان مازندران سال ۱۳۶۲

بخشهای تابعه		شهرهای تابعه		شهرستان
نام	تعداد	نام	تعداد	
مرکزی • مینودشت • رامیان • مراوه تپه • گوکلان • داشلی برون مرکزی	۶	مرکزی • آزاد شهر • کللاه • مینودشت • رامیان • خان ببین مرکزی	۶	گنبد علی آباد
مرکزی • آق قلا	۲	مرکزی • آق قلا	۲	گرگان
مرکزی • گمشدنه	۲	مرکزی • گمشدنه	۲	بندر ترکمن
مرکزی • بندررگر	۲	مرکزی • بندررگر	۲	کردکوی
مرکزی • گلوگاه • پانه سر • نکا •	۴	مرکزی • نکا • رستمکلا (بهبشتی) • گلوگاه • مرکزی	۴	بهبهر
مرکزی • دودانگه • چهار دانگه	۳	مرکزی	۱	ساری
مرکزی	۱	مرکزی • جویبار • کیاکلا	۳	قائم شهر
مرکزی	۱	مرکزی • شیرگاه • زیرآب • آلاشت پل سفید •	۵	سوادکوه
مرکزی • بابلسر • بندپی	۳	مرکزی • امیرکلا • بابلسر •	۴	بابل
مرکزی • هراز • لاریجان	۳	فریدونکنار • مرکزی • محمودآباد • رینه لاریجان	۳	آمل
مرکزی • جمستان • بلده	۳	مرکزی	۱	نور
مرکزی • چالوس • کلاردشت	۳	مرکزی • علمده • چالوس • مزن آباد کلاردشت	۵	نوشهر
مرکزی	۱	مرکزی • کلارآباد • سلمان شهر • عباس آباد • نشتارود • خرم آباد	۶	تنکابن
مرکزی	۱	رامسر • کنالموسادان محله	۲	رامسر

مأخذ - نشریه تقسیمات کشور جمهوری اسلامی ایران "وزارت کشور"

جمعیت روستائی (نفر)	خانوار	آبادی			تقسیمات روستائی استان
		خالی ازسکنه	دارای سکه	جمع	
۱۶۰۰۸۸۶	۲۸۸۰۰۳	۶۸	۴۰۷۲	۴۱۴۰	کل استان
۲۶۴۴۳۹	۴۹۱۰۲	۱	۴۹۲	۴۹۳	شهرستان گنبد
۸۵۵۷۷	۱۵۳۱۹	.	۱۰۰	۱۰۰	۱- بخش مرکزی
۲۴۲۲۵	۴۱۹۸	.	۳۹	۳۹	د هستان اتابای جنوبی
۲۸۹۰۸	۵۱۶۶	.	۳۰	۳۰	د هستان تان یخمر رقی
۱۷۱۳۶	۳۰۸۷	.	۱۴	۱۴	د هستان قجق
۱۵۳۰۸	۲۸۶۸	.	۱۷	۱۷	د هستان تان یخمر غربی
۱۲۷۰۱	۲۰۹۹	۱	۳۲	۳۳	۲- بخش د اشلی برون
۱۲۷۰۱	۲۰۹۹	۱	۳۲	۳۳	د هستان اتابای شمالی
۵۴۴۵۳	۱۰۴۶۸	.	۷۹	۷۹	۳- بخش رامیان
۲۷۹۳۴	۵۲۵۹	.	۴۵	۴۵	د هستان رامیان
۲۰۳۴۰	۳۹۵۳	.	۲۴	۲۴	د هستان فندر سکه
۶۰۷۹	۱۲۵۶	.	۱۰	۱۰	د هستان قانچی
۴۱۸۶۱	۷۹۷۵	.	۸۲	۸۲	۴- بخش گوکلان
۴۱۸۶۱	۷۹۷۵	.	۸۲	۸۲	د هستان گوکلان
۲۳۱۰۴	۳۹۸۳	.	۸۷	۸۷	۵- بخش مراوه تپه
۲۳۱۰۴	۳۹۸۳	.	۸۷	۸۷	د هستان مراوه تپه
۴۶۷۴۳	۹۲۵۸	.	۱۱۲	۱۱۲	۶- بخش مینودشت
۲۹۱۱۴	۵۸۳۷	.	۵۸	۵۸	د هستان مینودشت
۱۷۶۲۹	۳۴۲۱	.	۵۴	۵۴	د هستان کوعسارات
۲۵۶۱۲۸	۴۵۰۹۴	۲	۳۱۵	۳۱۷	شهرستان گرگان
۸۱۳۶۵	۱۴۹۶۴	۱	۱۰۴	۱۰۵	۱- بخش مرکزی
۲۹۴۹۱	۵۲۰۲	۱	۲۷	۲۸	د هستان سدن رستاق شرقی
۳۷۵۵۵	۷۰۸۸	.	۴۸	۴۸	د هستان استرآباد
۱۰۸۸۶	۲۰۷۸	.	۱۱	۱۱	د هستان ملک
۳۴۳۳	۵۹۶	.	۸	۸	د هستان نوهیا به
۵۳۷۲۶	۹۰۵۵	.	۷۹	۷۹	۲- بخش آق قولا
۵۳۷۲۶	۹۰۵۵	.	۷۹	۷۹	د هستان آق قولا

دنباله جدول شماره ۲ - تعداد آبادی و جمعیت روستائی بر حسب تقسیمات جغرافیائی سال ۱۳۵۵
استان مازندران

جمعیت روستائی (نفر)	خانوار	آبادی			تقسیمات روستائی استان
		خالی ازسکه	دارای سکه	جمع	
۳۰۹۱۸	۵۴۵۳	۰	۲۷	۲۷	۳- بخش کردکوی
۳۰۹۱۸	۵۴۵۳	۰	۲۷	۲۷	دهستان سدن رستاق غربی
۱۹۷۳۷	۳۲۶۷	۰	۲۲	۲۲	۴- بخش بندررگر
۱۹۷۳۷	۳۲۶۷	۰	۲۲	۲۲	دهستان انزان
۸۴۹۴	۱۳۳۳	۰	۹	۹	۵- بخش بندرترکمن
۸۴۹۴	۱۳۳۳	۰	۹	۹	دهستان جعفریای جنوبی
۲۸۱۷۴	۴۴۰۶	۰	۳۴	۳۴	۶- بخش گمش دغه
۲۸۱۷۴	۴۴۰۶	۰	۳۴	۳۴	دهستان جعفریای شمالی
۳۳۷۱۴	۶۶۱۶	۱	۴۰	۴۱	۷- بخش علی آباد
۳۳۷۱۴	۶۶۱۶	۱	۴۰	۴۱	دهستان کتول
۷۹۹۱۹	۱۳۸۳۸	۱	۱۵۲	۱۵۳	شهرستان بهشهر
۳۸۴۹۴	۶۸۵۲	۰	۵۷	۵۷	۱- بخش مرکزی
۳۱۷۱۲	۶۴۶۵	۰	۳۸	۳۸	دهستان تروه طغان
۱۷۸۲	۳۸۷	۰	۱۹	۱۹	دهستان میانکاله
۲۱۸۲۵	۳۶۰۸	۰	۲۲	۲۲	۲- بخش گلوگاه
۱۲۳۶۵	۲۰۵۶	۰	۱۴	۱۴	دهستان پنجهزاره
۹۴۶۰	۱۵۵۲	۰	۸	۸	دهستان کلباد
۱۹۶۰۰	۳۳۷۸	۱	۷۳	۷۴	۳- بخش یانه سر
۹۱۰۴	۱۵۷۶	۰	۳۰	۳۰	دهستان پخکش
۱۰۴۹۶	۱۸۰۲	۱	۴۳	۴۴	دهستان چهارد انگه شهریاری
۱۹۰۴۵۸	۳۶۵۰۴	۴	۵۰۲	۵۰۶	شهرستان ساری
۱۲۹۵۲۲	۲۴۵۰۳	۰	۲۲۲	۲۲۲	۱- بخش مرکزی
۱۶۶۰۴	۳۱۱۶	۰	۲۹	۲۹	دهستان رودی
۸۹۴۳	۱۸۲۸	۰	۲۳	۲۳	دهستان شهرخواست
۶۱۰۳	۱۱۶۸	۰	۱۷	۱۷	دهستان مذکوره
۱۲۰۵۵	۲۲۸۴	۰	۲۲	۲۲	دهستان اسفیورد شورآب
۲۳۲۸۰	۴۵۴۶	۰	۴۳	۴۳	دهستان گلیجان رستاق
۹۸۱۷	۱۹۲۳	۰	۱۸	۱۸	دهستان اندرود

دنباله جدول شماره ۲ - تعداد آبادی و جمعیت روستائی بر حسب تقسیمات جغرافیائی استان مازندران سال ۱۳۵۵

جمعیت روستائی (نفر)	خانوار	آبادی			تقسیمات روستائی استان
		خالی از سکه	دارای سکه	جمع	
۵۲۷۲۰	۹۶۳۸	۰	۷۰	۷۰	دهستان میانرود
۳۷۲۴۱	۷۰۸۵	۱	۱۷۳	۱۷۴	۲- بخش چهار دانگه
۱۸۴۷۷	۳۳۳۰	۰	۹۱	۹۱	دهستان چهار دانگه هزار جریس
۱۸۷۲۴	۳۷۵۵	۱	۸۲	۸۳	دهستان چهار دانگه سورنیچی
۲۳۶۹۵	۴۹۱۶	۳	۱۰۷	۱۱۰	۳- بخش دودانگه
۳۱۷۷	۶۶۶	۰	۲۷	۲۷	دهستان نرم آب دوسر
۶۳۲۳	۱۲۵۳	۱	۲۲	۲۳	دهستان بندرج
۵۴۵۸	۱۱۱۰	۱	۲۷	۲۸	دهستان فریم
۵۵۷۲	۱۱۶۴	۰	۱۵	۱۵	دهستان بناقت
۳۱۶۵	۷۲۳	۱	۱۶	۱۷	دهستان پشتکوه
۱۶۲۳۲۵	۳۰۴۶۷	۱۰	۵۰۶	۵۱۶	شهرستان قائمشهر
۱۱۵۰۰۷	۲۰۸۶۱	۰	۲۵۹	۲۵۹	۱- بخش مرکزی
۳۳۶۴۹	۶۱۰۴	۰	۹۷	۹۷	دهستان گیلخواران
۱۱۷۳۸	۲۲۳۷	۰	۳۱	۳۱	دهستان کیاکلا
۶۱۶۱	۱۱۷۵	۰	۱۴	۱۴	دهستان نوکده کا
۳۰۹۱۴	۵۵۴۵	۰	۴۹	۴۹	دهستان علی آباد
۹۷۱۰	۱۷۷۰	۰	۱۷	۱۷	دهستان بیشه سر
۱۹۰۹۵	۳۲۹۹	۰	۳۶	۳۶	دهستان یالاتجن
۳۷۳۰	۷۳۱	۰	۱۵	۱۵	دهستان تالاریس
۴۷۳۱۸	۹۶۰۶	۱۰	۲۴۷	۲۵۷	۲- بخش سوادکوه
۱۳۱۶۲	۲۵۸۹	۰	۲۹	۲۹	دهستان شیرگاه
۳۴۷۷	۶۸۰	۰	۱۶	۱۶	دهستان کسلیان
۵۰۹۲	۹۵۱	۱	۲۴	۲۵	دهستان زیر آب
۷۷۲۲	۱۵۷۵	۱	۵۳	۵۴	دهستان لفور
۵۷۳۰	۱۲۹۲	۰	۱۷	۱۷	دهستان پل سفید
۴۵۳	۱۰۶	۰	۸	۸	دهستان راستوی
۵۵۹۷	۱۱۹۸	۲	۶۲	۶۴	دهستان خانقاهی
۶۰۸۵	۱۲۱۵	۶	۳۸	۴۴	دهستان ولوی

سال ۱۳۵۵

دنباله جدول شماره ۲ - تعداد آبادی و جمعیت روستائی بر حسب تقسیمات جغرافیائی استان مازندران

جمعیت روستائی (نفر)	خانوار	تقسیمات روستائی استان			
		خالی از سکه	دارای سکه	جمع	
۲۳۴۴۰۸	۴۰۷۹۰	۱۲	۶۱۳	۶۲۵	شهرستان پابل
۱۵۲۱۰۵	۲۶۱۶۱	۰	۲۷۷	۲۷۷	۱- بخش مرکزی
۲۸۱۰۶	۴۵۷۰	۰	۵۳	۵۳	دهستان جلال ازک جنوبی
۲۰۳۹۴	۳۶۷۶	۰	۳۰	۳۰	دهستان بیشه
۵۳۳۱۸	۹۱۹۵	۰	۵۵	۵۵	دهستان گنج افروز
۱۳۹۵۷	۲۷۶۲	۰	۷۷	۷۷	دهستان پابل کنار
۱۲۶۳۷	۲۱۴۲	۰	۱۷	۱۷	دهستان ساس کلام
۲۳۶۹۳	۳۸۱۶	۰	۴۵	۴۵	دهستان لاله آباد
۳۹۴۲۶	۷۰۵۵	۰	۵۱	۵۱	۲- بخش بایلسر
۱۳۱۸۶	۲۵۷۱	۰	۱۱	۱۱	دهستان بانصر کلا
۱۳۸۹۵	۲۴۰۳	۰	۱۸	۱۸	دهستان یازوار
۷۰۹۳	۱۲۴۸	۰	۹	۹	دهستان رود بست
۲۹	۸	۰	۵	۵	دهستان بایلسر
۵۲۲۳	۸۲۵	۰	۸	۸	دهستان جلال ازک شمالی
۴۲۸۷۷	۷۵۷۴	۱۲	۲۸۵	۲۹۷	۳- بخش بندین
۴۲۸۷۷	۷۵۷۴	۱۲	۲۸۵	۲۹۷	دهستان بندین
۱۵۵۲۳۷	۲۵۷۷۱	۸	۴۴۵	۴۵۳	شهرستان آمل
۸۱۱۰۲	۱۳۳۰۸	۷	۲۵۹	۲۶۶	۱- بخش مرکزی
۲۲۶۸۷	۳۶۵۰	۱	۹۱	۹۲	دهستان دابو جنوبی
۲۶۸۲	۴۱۸	۰	۹	۹	دهستان هزارین جنوبی
۱۱۰۱۸	۱۷۶۰	۰	۳۹	۳۹	دهستان یائین خیابان لیتکوه
۱۱۲۵۲	۱۹۷۵	۵	۴۲	۴۷	دهستان بالا خیابان لیتکوه
۱۵۱۰	۲۸۲	۱	۱۰	۱۱	دهستان چلاو
۳۱۹۵۳	۵۲۱۸	۰	۶۸	۶۸	دهستان دشت سر
۶۴۲۰۴	۱۰۲۸۹	۰	۱۲۲	۱۲۲	۲- بخش هراز
۱۸۳۵۹	۲۹۲۶	۰	۴۱	۴۱	دهستان اهلرستاق
۳۴۱۰۰	۵۴۷۱	۰	۵۳	۵۳	دهستان دابو شمالی
۱۱۷۴۵	۱۸۹۲	۰	۲۸	۲۸	دهستان هزارین شمالی

دنیاله جدول شماره ۳ - تعداد آبادی و جمعیت روستائی بر حسب تقسیمات جغرافیائی سال ۱۳۵۵ استان مازندران

جمعیت روستائی (نفر)	خانوار	آبادی			تقسیمات روستائی استان
		خالی ازسکه	دارای سکه	جمع	
۹۹۳۱	۲۱۷۴	۱	۶۴	۶۵	۳- بخش لاریجان
۱۳۸۰	۲۶۸	۰	۱۲	۱۲	دهستان دلاستاق
۱۱۸۷	۲۱۷	۱	۱۴	۱۵	دهستان بهرستاق
۱۷۰۲	۳۵۶	۰	۱۳	۱۳	دهستان امیری
۵۶۶۲	۱۳۳۳	۰	۲۵	۲۵	دهستان بالا لاریجان
۵۲۹۰۸	۹۲۳۴	۴	۱۸۷	۱۹۱	شهرستان نور
۱۲۶۸۴	۲۲۲۱	۴	۳۸	۴۲	۱- بخش حومه
۱۱۰۲۹	۱۹۰۰	۱	۲۳	۲۴	دهستان نامل کنار
۱۴۸۰	۲۸۸	۱	۱۲	۱۳	دهستان میان بند
۱۷۵	۳۳	۲	۳	۵	دهستان هلوشته
۲۵۲۱۶	۴۲۱۷	۰	۸۷	۸۷	۲- بخش چستان
۱۰۷۷۳	۱۷۵۷	۰	۳۱	۳۱	دهستان نامل رستاق
۷۴۱۹	۱۲۱۰	۰	۳۱	۳۱	دهستان میانرود سفلی
۲۶۳۶	۴۴۸	۰	۱۰	۱۰	دهستان لایح
۴۳۸۸	۸۰۲	۰	۱۵	۱۵	دهستان نائیج
۱۵۰۰۸	۲۷۹۶	۰	۶۲	۶۲	۳- بخش بلده
۱۵۷۱	۲۹۵	۰	۵	۵	دهستان اوزرود علیا
۳۵۳۵	۷۴۹	۰	۱۶	۱۶	دهستان اوزرود سفلی
۷۹۹	۱۷۶	۰	۴	۴	دهستان کمرود
۶۳۷	۱۱۲	۰	۴	۴	دهستان یالرود
۵۱۹۹	۸۸۳	۰	۱۶	۱۶	دهستان میانرود علیا
۱۶۶۲	۳۰۲	۰	۱۴	۱۴	دهستان نمارستاق
۱۶۰۵	۲۷۹	۰	۳	۳	دهستان تیرستاق
۱۰۴۷۶۶	۱۸۶۱۱	۱۱	۳۲۳	۳۳۴	شهرستان نوشهر
۶۰۲۴۳	۱۱۰۵۶	۶	۱۶۵	۱۷۱	۱- بخش مرکزی
۹۱۵۶	۱۶۲۷	۰	۱۶	۱۶	دهستان خیرود کنار
۴۸۷۸	۸۶۲	۱	۱۴	۱۵	دهستان چلندر
۵۶۷۶	۱۰۴۸	۲	۱۲	۱۴	دهستان بلده کجور

جمعیت روستائی (نفر)	خانوار	آبادی			تقسیمات روستائی استان
		خالی ازسکه	دارای سکه	جمع	
۳۲۷۲	۶۱۵	۰	۶	۶	دهستان کلرودین
۲۳۲۷	۴۲۸	۰	۶	۶	دهستان علمیکلا
۵۸۳۸	۱۰۴۲	۰	۱۴	۱۴	دهستان کجرساق
۲۴۱۰	۴۳۰	۰	۱۱	۱۱	دهستان کالج
۵۷۴۱	۱۱۳۶	۰	۱۵	۱۵	دهستان توابع
۳۳۰۶	۶۲۷	۰	۹	۹	دهستان کوهپرات
۵۳۳۸	۹۹۷	۰	۱۵	۱۵	دهستان زانوس رستاق
۷۳۰۶	۱۳۷۶	۳	۳۶	۳۹	دهستان پنجکرساق
۴۹۹۵	۸۶۸	۰	۱۱	۱۱	دهستان حومه
۱۶۸۷۳	۲۹۱۶	۰	۴۹	۴۹	۲- بخش چالوس
۱۶۸۷۳	۲۹۱۶	۰	۴۹	۴۹	دهستان کلارستاق
۲۷۶۵۰	۴۶۳۹	۵	۱۰۹	۱۱۴	۳- بخش کلاردشت
۱۳۷۳۸	۲۳۶۵	۲	۳۵	۳۷	دهستان کلاردشت
۱۰۰۶۱	۱۶۲۸	۱	۲۷	۲۸	دهستان بیرون پشم
۲۶۴۱	۴۳۱	۰	۲۷	۲۷	دهستان کوهستان غرب
۲۱۰	۲۱۵	۲	۱۰	۱۲	دهستان کوهستان شرق
۱۰۰۲۹۸	۱۸۵۹۲	۱۵	۵۳۷	۵۵۲	شهرستان تنکابن
۸۴۵۵۵	۱۵۷۰۶	۸	۳۳۶	۳۴۴	۱- بخش مرکزی
۲۴۱۹۹	۴۴۸۹	۶	۱۰۶	۱۱۲	دهستان گلیجان تشلاقی
۱۹۸	۳۸	۲	۵	۷	دهستان گلیجان بیلاقی
۱۸۱۴	۳۷۶	۰	۲۵	۲۵	دهستان دوهزار
۱۲۸۴	۲۵۵	۰	۲۲	۲۲	دهستان سه هزار
۲۲۹۰۳	۴۱۹۴	۰	۸۷	۸۷	دهستان خرم آباد
۶۱۹۷	۱۱۰۵	۰	۱۵	۱۵	دهستان زواره
۱۱۵۴۰	۲۱۰۶	۰	۳۰	۳۰	دهستان نشتارود
۶۰۴۹	۱۱۲۲	۰	۲۳	۲۳	دهستان لنگارود
۱۰۳۷۱	۲۰۲۰	۰	۲۳	۲۳	دهستان کلارآباد
۱۵۷۴۳	۲۸۸۶	۷	۲۰۱	۲۰۸	۲- بخش رامسر

دنیالمجدول شماره ۳ - تعداد آبادی و جمعیت روستائی بر حسب تقسیمات جغرافیائی سال ۱۳۰۰
استان مازندران

جمعیت روستائی (نفر)	خانوار	آبادی			تقسیمات روستائی استان
		خالی ازسکه	دارای سکه	جمع	
۱۱۸۳۰	۲۱۴۱	۴	۱۳۷	۱۴۱	دهستان رامسر.....
۱۹۹۷	۳۸۲	۳	۵۲	۵۵	دهستان جنت رودبار.....
۱۹۱۶	۳۶۳	۰	۱۲	۱۲	دهستان اشکورتنکابن.....

ماخذ - مرکز آمار ایران - فرهنگ آبادیهای استان مازندران براساس سرشماری آبان ۱۳۰۰.

جدول شماره ۴ - تعداد آبادی و جمعیت روستائی بر حسب تقسیمات جغرافیائی

سال ۱۳۶۲

جمعیت روستائی (نفر) (۲)	خانوار (۲)	آبادی			تقسیمات روستائی استان (۱)
		خالی از سکه	دارای سکه	جمع	
۱۰۹۷۷۲۱	۲۸۷۲۸۰	۶۷	۴۰۵۶	۴۱۲۳	کل استان
۲۶۴۴۳۹	۴۹۱۰۲	۱	۴۹۲	۴۹۳	شهرستان گنبد
۸۰۰۷۷	۱۰۳۱۹	۰	۱۰۰	۱۰۰	۱- بخش مرکزی
۲۴۲۲۰	۴۱۹۸	۰	۳۹	۳۹	دهستان آتابای جنوبی
۲۸۹۰۸	۵۱۶۶	۰	۳۰	۳۰	دهستان قان یخمز شرقی
۱۷۱۳۶	۳۰۸۷	۰	۱۴	۱۴	دهستان قجق
۱۰۳۰۸	۲۸۶۸	۰	۱۷	۱۷	دهستان قان یخمز غربی
۱۲۷۰۱	۲۰۹۹	۱	۳۲	۳۳	۲- بخش داشلی برون
۱۲۷۰۱	۲۰۹۹	۱	۳۲	۳۳	دهستان آتابای شمالی
۵۴۴۵۳	۱۰۴۶۸	۰	۷۹	۷۹	۳- بخش رامیان
۲۷۹۳۴	۵۲۵۹	۰	۴۵	۴۵	دهستان رامیان
۲۰۴۴۰	۳۹۵۳	۰	۲۴	۲۴	دهستان فندرسک
۶۰۷۹	۱۲۵۶	۰	۱۰	۱۰	دهستان قانچی
۴۱۸۶۱	۷۹۷۵	۰	۸۲	۸۲	۴- بخش گوگلان
۴۱۸۶۱	۷۹۷۵	۰	۸۲	۸۲	دهستان گوگلان
۲۳۱۰۴	۳۹۸۳	۰	۸۷	۸۷	۵- بخش مراوه تپه
۲۳۱۰۴	۳۹۸۳	۰	۸۷	۸۷	دهستان مراوه تپه
۴۶۷۴۳	۹۲۵۸	۰	۱۱۲	۱۱۲	۶- بخش مینودشت
۲۹۱۱۴	۵۸۳۷	۰	۵۸	۵۸	دهستان مینودشت
۱۷۶۲۹	۳۴۲۱	۰	۵۴	۵۴	دهستان کوهسارات
۳۳۷۱۴	۶۶۱۶	۱	۴۰	۴۱	شهرستان علی آباد
۳۳۷۱۴	۶۶۱۶	۱	۴۰	۴۱	۱- بخش مرکزی
۳۳۷۱۴	۶۶۱۶	۱	۴۰	۴۱	دهستان کتول
۱۳۰۰۹۱	۲۴۰۱۹	۱	۱۸۳	۱۸۴	شهرستان گرگان
۸۱۳۶۵	۱۴۹۶۴	۱	۱۰۴	۱۰۵	۱- بخش مرکزی
۲۹۴۹۱	۵۲۰۲	۱	۳۷	۳۸	دهستان سدن رستاق شرقی
۳۷۵۵۵	۷۰۸۸	۰	۴۸	۴۸	دهستان استرآباد
۱۰۸۸۶	۲۰۷۸	۰	۱۱	۱۱	دهستان ملک

جمعیت روستائی (نفر) (۲)	خانوار (۲)	آبادی			تقسیمات روستائی استان (۱)
		خالی از سکه	دارای سکه	جمع	
۳۴۳۳	۵۹۶	۰	۸	۸	دهستان کوهپایه
۵۳۷۲۶	۹۰۵۵	۰	۷۹	۷۹	۲- بخش آق قلا
۵۳۷۲۶	۹۰۵۵	۰	۷۹	۷۹	دهستان آق قلا
۳۶۶۶۸	۵۷۳۹	۰	۴۳	۴۳	شهرستان بندر ترکمن
۸۴۹۴	۱۳۳۳	۰	۹	۹	۱- بخش مرکزی
۸۴۹۴	۱۳۳۳	۰	۹	۹	دهستان جعفریای جنوبی
۲۸۱۷۴	۴۴۰۶	۰	۳۴	۳۴	۲- بخش گمشدنه
۲۸۱۷۴	۴۴۰۶	۰	۳۴	۳۴	دهستان جعفریای شمالی
۵۰۶۵۵	۸۷۲۰	۰	۴۹	۴۹	شهرستان کردکوی
۳۰۹۱۸	۵۴۵۳	۰	۲۷	۲۷	۱- بخش مرکزی
۳۰۹۱۸	۵۴۵۳	۰	۲۷	۲۷	دهستان سدن رستاق غربی
۱۹۷۳۷	۳۲۶۷	۰	۲۲	۲۲	۲- بخش بندرگر
۱۹۷۳۷	۳۲۶۷	۰	۲۲	۲۲	دهستان انزان
۸۸۳۳۸	۱۵۳۱۹	۱	۱۸۰	۱۸۱	شهرستان بهشهر
۲۴۴۶۸	۴۴۶۲	۰	۳۵	۳۵	۱- بخش مرکزی
۲۲۶۸۶	۴۰۷۵	۰	۱۶	۱۶	دهستان قره طغان
۱۷۸۲	۳۸۷	۰	۱۹	۱۹	دهستان میانکاله
۲۱۸۲۵	۳۶۰۸	۰	۲۲	۲۲	۲- بخش گلوگاه
۱۲۳۶۵	۲۰۵۶	۰	۱۴	۱۴	دهستان پنجهزاره
۶۴۶۰	۱۵۵۲	۰	۸	۸	دهستان کلباد
۱۹۶۰۰	۳۳۷۸	۱	۷۳	۷۴	۳- بخش یانه سر
۹۱۰۴	۱۵۷۶	۰	۳۰	۳۰	دهستان یخکش
۱۰۴۹۶	۱۸۰۲	۱	۴۳	۴۴	دهستان چهاردانگشهریاری
۲۲۴۴۵	۳۸۷۱	۰	۵۰	۵۰	۴- بخش نکا
۲۲۴۴۵	۳۸۷۱	۰	۵۰	۵۰	دهستان نکا
۱۷۸۸۷۴	۳۴۳۰۰	۳	۴۵۸	۴۶۱	شهرستان ساری
۱۲۵۵۶۹	۲۳۸۲۸	۰	۲۱۲	۲۱۲	۱- بخش مرکزی
۱۶۶۰۴	۳۱۱۶	۰	۲۹	۲۹	دهستان رودپی

جمعیت روستائی (نفر) (۲)	خانوار (۲)	آبادی			تقسیمات روستائی استان (۱)
		خالی از سکه	دارای سکه	جمع	
۸۹۴۳	۱۸۲۸	۰	۲۳	۲۳	دهستان شهرخواست
۶۱۰۳	۱۱۶۸	۰	۱۷	۱۷	دهستان مذکوره
۱۲۰۰۰	۲۲۸۴	۰	۲۲	۲۲	دهستان اسفیورد شوراب
۲۳۲۸۰	۴۵۴۶	۰	۴۳	۴۳	دهستان گلیجان رستاق
۹۸۱۷	۱۹۲۳	۰	۱۸	۱۸	دهستان اندرود
۴۸۷۶۷	۸۹۶۳	۰	۶۰	۶۰	دهستان میانرود
۳۲۷۷۰	۶۲۷۹	۱	۱۰۰	۱۰۶	۲- بخش چهاردانه
۱۴۰۱۱	۲۵۲۴	۰	۷۳	۷۳	دهستان چهاردانه هزارچر
۱۸۷۶۴	۳۷۰۰	۱	۸۲	۸۳	دهستان چهاردانه سورنیجی
۲۰۰۳۰	۴۱۹۳	۲	۹۱	۹۳	۳- بخش رودانگه
۳۱۷۷	۶۶۶	۰	۲۷	۲۷	دهستان نم آبدوسر
۶۳۲۳	۱۲۵۳	۱	۲۲	۲۳	دهستان بندرج
۵۴۰۸	۱۱۱۰	۱	۲۷	۲۸	دهستان فریم
۵۵۷۲	۱۱۶۴	۰	۱۵	۱۵	دهستان بنافت
۱۱۰۰۰۷	۲۰۸۶۱	۰	۲۵۹	۲۵۹	شهرستان قائمشهر
۱۱۰۰۰۷	۲۰۸۶۱	۰	۲۵۹	۲۵۹	۱- بخش مرکزی
۳۳۶۴۹	۶۱۰۴	۰	۹۷	۹۷	دهستان گیلخواران
۱۱۷۴۸	۲۲۳۷	۰	۳۱	۳۱	دهستان کیاکلا
۶۱۶۱	۱۱۷۰	۰	۱۴	۱۴	دهستان نوکنده کا
۳۰۹۱۴	۵۵۴۰	۰	۴۹	۴۹	دهستان علی آباد
۹۷۱۰	۱۷۷۰	۰	۱۷	۱۷	دهستان بیشه سر
۱۹۰۹۰	۳۲۹۹	۰	۳۶	۳۶	دهستان بالانجن
۳۷۳۰	۷۳۱	۰	۱۵	۱۵	دهستان تالاری
۴۷۳۱۸	۹۶۰۶	۱۰	۲۴۷	۲۵۷	شهرستان سوادکوه
۴۷۳۱۸	۹۶۰۶	۱۰	۲۴۷	۲۵۷	۱- بخش مرکزی
۱۳۱۶۲	۲۵۸۹	۰	۲۹	۲۹	دهستان شیرگاه
۳۴۷۷	۶۸۰	۰	۱۶	۱۶	دهستان کسلیان
۵۰۹۲	۹۵۱	۱	۲۴	۲۵	دهستان زیراب

دنیاله جدول شماره ۴ - تعداد آبادی و جمعیت روستائی بر حسب تقسیمات جغرافیائی سال ۱۳۶۲

جمعیت روستائی (نفر) (۲)	خانوار (۲)	آبادی			تقسیمات روستائی استان (۱)
		خالی از سکه	دارای سکه	جمع	
۷۷۲۲	۱۰۷۵	۱	۵۳	۵۴	دهستان لغور.....
۵۷۳۰	۱۲۹۲	۰	۱۷	۱۷	دهستان زپل سفید.....
۴۵۳	۱۰۶	۰	۸	۸	دهستان راستوی.....
۵۵۹۷	۱۱۹۸	۲	۶۲	۶۴	دهستان خانقاه پی.....
۶۰۸۵	۱۲۱۵	۶	۳۸	۴۴	دهستان ولویی.....
۲۳۴۴۰۰۸	۴۰۷۹۰	۱۲	۶۱۳	۶۲۵	شهرستان بابل.....
۱۵۲۱۰۰	۲۶۱۶۱	۰	۲۷۷	۲۷۷	۱- بخش مرکزی.....
۲۸۱۰۶	۴۵۷۰	۰	۵۳	۵۳	دهستان جلال ازرك جنوبی
۲۰۳۹۴	۳۶۷۶	۰	۳۰	۳۰	دهستان پیشه.....
۵۳۳۱۸	۹۱۹۵	۰	۵۵	۵۵	دهستان گنج افروز.....
۱۳۹۵۷	۲۷۶۲	۰	۷۷	۷۷	دهستان بابل کنار.....
۱۲۶۳۷	۲۱۴۲	۰	۱۷	۱۷	دهستان ساس کلنم.....
۲۳۶۹۳	۳۸۱۶	۰	۴۵	۴۵	دهستان لاله آباد.....
۳۹۴۲۶	۷۰۵۵	۰	۵۱	۵۱	۲- بخش بابلسر.....
۱۳۱۸۶	۲۵۷۱	۰	۱۱	۱۱	دهستان باندرکلا.....
۱۳۸۹۵	۲۴۰۳	۰	۱۸	۱۸	دهستان پازوار.....
۷۰۹۳	۱۲۴۸	۰	۹	۹	دهستان رودبست.....
۲۹	۸	۰	۵	۵	دهستان بابلسر.....
۵۲۲۳	۸۲۵	۰	۸	۸	دهستان جلال ازرك شمالی
۴۲۸۷۷	۷۰۷۴	۱۲	۲۸۵	۲۹۷	۳- بخش بندپی.....
۴۲۸۷۷	۷۰۷۴	۱۲	۲۸۵	۲۹۷	دهستان بندپی.....
۱۵۵۲۳۷	۲۵۷۷۱	۸	۴۴۵	۴۵۳	شهرستان آمل.....
۸۱۱۰۲	۱۳۳۰۸	۷	۲۵۹	۲۶۶	۱- بخش مرکزی.....
۲۲۶۸۷	۳۶۵۵	۱	۹۱	۹۲	دهستان دابو جنوبی.....
۲۶۸۲	۴۱۸	۰	۹	۹	دهستان هزارین جنوبی.....
۱۱۰۱۸	۱۷۶۰	۰	۳۹	۳۹	دهستان پائین خیا بان لیتکوه
۱۱۲۵۲	۱۹۷۵	۵	۴۲	۴۷	دهستان بالا خیا بان لیتکوه
۱۵۱۰	۲۸۲	۱	۱۰	۱۱	دهستان جلارو.....

دنباله جدول شماره ۹ - تعداد آبادی و جمعیت روستائی بر حسب تقسیمات جغرافیائی سال ۱۳۶۲

جمعیت روستائی (نفر) (۲)	خانوار (۲)	آبادی			تقسیمات روستائی استان (۱)
		خالی از سکه	دارای سکه	جمع	
۳۱۹۵۳	۵۲۱۸	۰	۶۸	۶۸	دهستان دشت سر
۶۴۲۰۴	۱۰۲۸۹	۰	۱۲۲	۱۲۲	۲- بخش هراز
۱۸۳۵۹	۲۹۲۶	۰	۴۱	۴۱	دهستان اهلرستاق
۳۴۱۰۰	۵۴۷۱	۰	۵۳	۵۳	دهستان دابو
۱۱۷۴۵	۱۸۹۲	۰	۲۸	۲۸	دهستان هزارین شمالی
۹۹۳۱	۲۱۷۴	۱	۶۴	۶۵	۳- بخش لاریجان
۱۳۸۰	۲۶۸	۰	۱۲	۱۲	دهستان دلارستاق
۱۱۸۷	۲۱۷	۱	۱۴	۱۵	دهستان بهرستاق
۱۷۰۲	۳۵۶	۰	۱۳	۱۳	دهستان امیری
۵۶۶۲	۱۳۳۳	۰	۲۵	۲۵	دهستان بالالاریجان
۵۲۹۰۸	۹۲۳۴	۴	۱۸۷	۱۹۱	شهرستان نور
۱۲۶۸۴	۲۲۲۱	۴	۳۸	۴۲	۱- بخش مرکزی
۱۱۰۲۹	۱۹۰۰	۱	۲۳	۲۴	دهستان نائل کنار
۱۴۸۰	۲۸۸	۱	۱۲	۱۳	دهستان میان بند
۱۷۵	۳۳	۲	۳	۵	دهستان هلوشته
۲۵۲۱۶	۴۲۱۷	۰	۸۷	۸۷	۲- بخش چمستان
۱۰۷۷۳	۱۷۵۷	۰	۳۱	۳۱	دهستان نائل رستاق
۷۴۱۹	۱۲۱۰	۰	۳۱	۳۱	دهستان میانرود سفلی
۲۶۳۶	۴۴۸	۰	۱۰	۱۰	دهستان لاریج
۴۳۸۸	۸۰۲	۰	۱۵	۱۵	دهستان نائنج
۱۵۰۰۸	۲۷۹۶	۰	۶۲	۶۲	۳- بخش بلده
۱۵۷۱	۲۹۵	۰	۵	۵	دهستان اوزرود علیا
۳۵۳۵	۷۴۹	۰	۱۶	۱۶	دهستان اوزرود سفلی
۷۹۹	۱۷۶	۰	۴	۴	دهستان کمزود
۶۳۷	۱۱۲	۰	۴	۴	دهستان یالرود
۵۱۹۹	۸۸۳	۰	۱۶	۱۶	دهستان میانرود علیا
۱۶۶۲	۳۰۲	۰	۱۴	۱۴	دهستان نمارستاق
۱۶۰۵	۲۷۹	۰	۳	۳	دهستان تیرستاق

جمعیت روستائی (نفر) (۲)	خانوار (۲)	آبادی			تقسیمات روستائی استان (۱)
		خالی از سکه	دارای سکه	جمع	
۱۰۴۷۶۶	۱۸۶۱۱	۱۱	۳۲۳	۳۳۴	شهرستان نوشهر.....
۶۰۲۴۳	۱۱۰۵۶	۶	۱۶۵	۱۷۱	۱- بخش مرکزی.....
۹۱۵۶	۱۶۲۷	۰	۱۶	۱۶	دهستان خیرود کنار.....
۴۸۷۸	۸۶۲	۱	۱۴	۱۵	دهستان چلندر.....
۵۶۷۶	۱۰۴۸	۲	۱۲	۱۴	دهستان بلده کجور.....
۳۲۷۲	۶۱۵	۰	۶	۶	دهستان کلرودین.....
۲۳۲۷	۴۲۸	۰	۶	۶	دهستان علویکلا.....
۵۸۳۸	۱۰۴۲	۰	۱۴	۱۴	دهستان کجورستاق.....
۲۴۱۰	۴۳۰	۰	۱۱	۱۱	دهستان کالج.....
۵۷۴۱	۱۱۳۶	۰	۱۵	۱۵	دهستان توابع.....
۳۳۰۶	۶۲۷	۰	۹	۹	دهستان کوهپرات.....
۵۳۳۸	۹۹۷	۰	۱۵	۱۵	دهستان زانوسرستاق.....
۷۳۰۶	۱۳۷۶	۳	۳۶	۳۹	دهستان پنجکرساق.....
۴۹۹۵	۸۶۸	۰	۱۱	۱۱	دهستان حومه (کران).....
۱۶۸۷۳	۲۹۱۶	۰	۴۹	۴۹	۲- بخش چالوس.....
۱۶۸۷۳	۲۹۱۶	۰	۴۹	۴۹	دهستان کلارستاق.....
۲۷۶۵۰	۴۶۳۹	۵	۱۰۹	۱۱۴	۳- بخش کلاردشت.....
۱۳۷۳۸	۲۳۶۵	۲	۳۵	۳۷	دهستان کلاردشت.....
۱۰۰۶۱	۱۶۲۸	۱	۳۷	۳۸	دهستان بیرون بشم.....
۲۶۴۱	۴۳۱	۰	۲۷	۲۷	دهستان کوهستان غرب.....
۱۲۱۰	۲۱۵	۲	۱۰	۱۲	دهستان کوهستان شرق.....
۸۴۵۵۵	۱۵۷۰۶	۸	۳۳۶	۳۴۴	شهرستان تنابن.....
۸۴۵۵۵	۱۵۷۰۶	۸	۳۳۶	۳۴۴	۱- بخش مرکزی.....
۲۴۱۹۹	۴۴۸۹	۶	۱۰۶	۱۱۲	دهستان کلیجان قشلاقی.....
۱۹۸	۳۸	۲	۵	۷	دهستان کلیجان پیلانی.....
۱۸۱۴	۳۷۶	۰	۲۵	۲۵	دهستان دوهزار.....
۱۲۸۴	۲۵۵	۰	۲۲	۲۲	دهستان سه هزار.....
۲۲۹۰۳	۴۱۹۴	۰	۸۷	۸۷	دهستان خرم آباد.....

دنیالمجدول شماره ۴ - تعداد آبادی و جمعیت روستائی بر حسب تقسیمات جغرافیائی سال ۱۳۶۲

جمعیت روستائی (نفر) (۲)	خانوار (۲)	آبادی (۲)			تقسیمات روستائی استان (۱)
		خالی از سگه	دارای سگه	جمع	
۶۱۹۷	۱۱۰۰	۰	۱۰	۱۰	دهستان زوار.....
۱۱۰۴۰	۲۱۰۶	۰	۳۰	۳۰	دهستان نشتارود.....
۶۰۴۹	۱۱۲۲	۰	۲۳	۲۳	دهستان لنگا رود.....
۱۰۳۷۱	۲۰۲۰	۰	۲۳	۲۳	دهستان گلارآباد.....
۱۰۷۴۳	۲۸۸۶	۷	۲۰۱	۲۰۸	شهرستان رامسر.....
۱۰۷۴۳	۲۸۸۶	۷	۲۰۱	۲۰۸	۱- بخش مرکزی.....
۱۱۸۳۰	۲۱۴۱	۴	۱۳۷	۱۴۱	دهستان رامسر.....
۱۹۹۷	۳۸۲	۳	۵۲	۵۵	دهستان جنت رودبار.....
۱۹۱۶	۳۶۳	۰	۱۲	۱۲	دهستان اشکورتنکابن.....

(۱) - براساس تقسیمات جغرافیائی استان مازندران در سال ۱۳۶۲

(۲) - براساس سرشماری آبانماه سال ۱۳۰۰ در استان مازندران

مأخذ - مرکز آمار ایران

جدول شماره • - اوضاع جوی استان مازندران

سال ۱۳۶۲

درجه حرارت (سانتیگراد)			ارتفاع از سطح دریا	نوع ایستگاه	نام شهر یا ایستگاه
متوسط حرارت سالانه	حداقل مطلق	حداکثر مطلق			
۱۷/۸	-۴/۰	۴۰/۶	۱۵۰	کلیما تولوجی	گنبد
۱۸/۲	-۳/۴	۴۰/۲	۱۵۵	سینوتیک	گرگان
۱۷/۶	-۱/۸	۳۶/۰	-۲۱	سینوتیک	بابلسر
۱۶/۲	-۱/۰	۳۳/۰	-۱۹	سینوتیک	نوشهر
۱۵/۹	-۱/۶	۳۲/۶	-۲۰	سینوتیک	رامسر

سال ۱۳۶۲

دنباله جدول شماره - اوضاع جوی استان مازندران

تعداد روزهای یخبندان	میزان بارندگی		رطوبت نسبی (درصد)		نام شهر یا ایستگاه
	حداکثر میزان بارندگی در روز	سال جاری	ساعت ۱۲٪	ساعت ۶٪	
۳۵	۳۳/۵	۴۲۷/۵	۵۲	۸۲	گنبد
۸	۵۳/۰	۵۷۱/۳	۵۷	۷۷	گرگان
۱۰	۸۶/۶	۷۴۳/۵	۶۸	۹۳	بابلسر
۶	۱۰۵/۴	۱۱۲۶/۳	۸۱	۹۴	نوشهر
۶	۱۱۰/۵	۱۱۹۴/۹	۷۶	۹۲	رامسر

ساخته - هواشناس کل کشور

تعداد روزهای یخبندان	درجه حرارت (سانتیگراد)		رطوبت نسبی (درصد)		میزان بارندگی (میلیمتر)	ایستگاه سینوتیک ماه
	حداکثر	حداقل	حداکثر	حداقل		
۰	۳۴/۰	۷/۰	۹۵	۱۷	۲۶/۷	فروردین
۰	۳۶/۰	۱۶/۰	۹۴	۲۱	۴۹/۱	اردیبهشت
۰	۳۸/۲	۱۷/۰	۹۳	۱۳	۴۰/۳	خرداد
۰	۴۰/۲	۲۰/۰	۹۳	۲۸	۱۸/۷	تیر
۰	۳۸/۰	۱۸/۶	۹۱	۳۲	۲۶/۴	مرداد
۰	۳۲/۰	۱۴/۵	۹۲	۳۲	۴۶/۴	شهریور
۰	۲۹/۶	۱۱/۰	۹۶	۲۴	۹۷/۷	مهر
۰	۲۸/۰	۳/۴	۹۷	۲۶	۲۹/۵	آبان
۰	۲۷/۰	۱۰/۰	۹۸	۲۹	۱۰۳/۶	آذر
۰	۱۸/۰	۱۴/۶	۹۸	۳۹	۳۴/۹	دی
۸	۱۶/۰	-۳/۴	۹۷	۳۴	۶۴/۲	بهمن
۰	۲۳/۶	۱۰/۰	۹۸	۳۶	۵۴/۰	اسفند

مأخذ - هواشناسی کل کشور

کتابخانه مرکز آمار ایران
 شماره ۶.۸.۱.۱

تعداد روزهای یخبندان	درجه حرارت (سانتیگراد)		رطوبت نسبی (درصد)		میزان بارندگی (میلیمتر)	ایستگاه سینوتیک ماه
	حد اکثر	حد اقل	حد اکثر	حد اقل		
۰	۲۹/۸	۶/۰	۹۹	۳۸	۱۹/۶	فروردین
۰	۳۰/۶	۱۲/۰	۹۸	۳۲	۲۴/۱	اردیبهشت
۰	۳۲/۲	۱۷/۸	۹۸	۴۸	۲۸/۰	خرداد
۰	۳۶/۰	۱۸/۶	۹۶	۴۳	۵/۸	تیر
۰	۳۴/۶	۱۷/۲	۹۸	۴۳	۱۴۱/۵	مرداد
۰	۲۹/۴	۱۳/۶	۹۸	۵۲	۶۲/۵	شهریور
۰	۲۷/۳	۹/۰	۱۰۰	۳۸	۶۸/۲	مهر
۰	۲۴/۸	۳/۶	۹۹	۴۷	۵۵/۸	آبان
۱	۲۳/۰	-۰/۲	۹۸	۳۴	۱۵۱/۲	آذر
۱	۱۶/۶	۰	۱۰۰	۵۰	۸۲/۳	دی
۸	۱۱/۴	-۱/۸	۹۸	۴۴	۶۴/۸	بهمن
۰	۱۵/۶	۲/۶	۹۹	۶۱	۳۹/۷	اسفند

ماخذ - هواشناسی کل کشور

تعداد روزهای یخبندان	درجه حرارت (سانتیگراد)		رطوبت نسبی (درصد)		میزان بارندگی (میلیمتر)	ایستگاه سینوتیک ماه
	حداکثر	حداقل	حداکثر	حداقل		
۰	۲۸/۰	۵/۶	۹۸	۳۹	۳۰/۸	فروردین
۰	۲۷/۸	۱۳/۰	۹۶	۴۷	۲۷/۵	اردیبهشت
۰	۲۹/۴	۱۷/۴	۹۸	۶۱	۷۵/۳	خرداد
۰	۳۳/۰	۱۸/۴	۹۸	۴۵	۸/۶	تیر
۰	۳۳/۰	۱۷/۰	۱۰۰	۵۸	۷۰/۴	مرداد
۰	۲۷/۵	۱۴/۰	۱۰۰	۶۰	۱۷۱/۴	شهریور
۰	۲۵/۰	۹/۰	۱۰۰	۵۷	۲۰۳/۹	مهر
۰	۲۶/۰	۴/۰	۱۰۰	۳۹	۲۶/۱	آبان
۱	۲۱/۰	-۱/۰	۱۰۰	۵۳	۱۸۹/۳	آذر
۱	۱۵/۰	۰	۱۰۰	۶۶	۷۳/۶	دی
۴	۱۱/۰	-۱/۰	۱۰۰	۵۳	۱۲۰/۷	بهمن
۰	۱۳/۰	۳/۰	۱۰۰	۷۸	۴۹/۴	اسفند

ماخذ - هواشناسی کل کشور

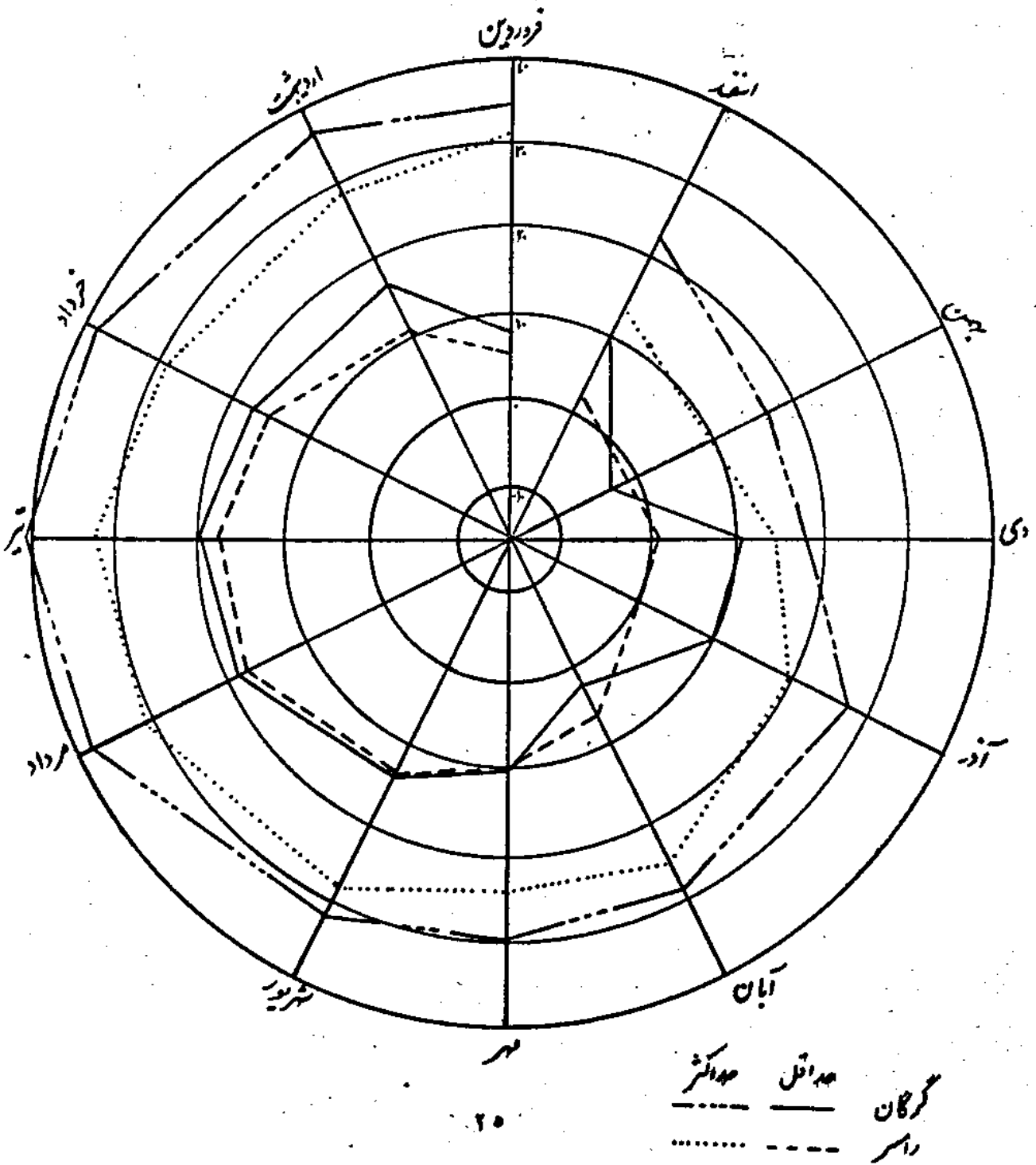
جدول شماره ۹ - اوضاع جوی شهر رامسر بر حسب ماه

سال ۱۳۶۲

تعداد روزهای یخبندان	درجه حرارت (سانتیگراد)		رطوبت نسبی (درصد)		میزان بارندگی (میلیمتر)	ایستگاه سینوپیتک ماه
	حداکثر	حداقل	حداکثر	حداقل		
۰	۳۰/۲	۵/۵	۱۰۰	۲۷	۲۰/۰	فروردین
۰	۲۸/۰	۱۱/۰	۱۰۰	۴۶	۳۸/۶	اردیبهشت
۰	۲۸/۶	۱۵/۰	۱۰۰	۴۸	۱۰۲/۸	خرداد
۰	۳۲/۶	۱۷/۰	۹۶	۴۲	۱۷/۹	تیر
۰	۳۱/۴	۱۷/۰	۱۰۰	۴۴	۶۹/۰	مرداد
۰	۲۷/۸	۱۴/۰	۱۰۰	۵۶	۱۵۳/۹	شهریور
۰	۲۴/۶	۱۰/۰	۱۰۰	۵۲	۱۸۹/۵	مهر
۰	۲۶/۸	۶/۰	۱۰۰	۳۴	۱۵۵/۱	آبان
۰	۲۰/۰	۰/۶	۱۰۰	۳۷	۲۴۱/۶	آذر
۰	۱۴/۶	۱/۰	۱۰۰	۴۷	۲۴/۳	دی
۶	۹/۶	-۱/۶	۱۰۰	۵۱	۴۷/۳	بهمن
۰	۱۳/۰	۲/۰	۱۰۰	۷۱	۱۰۴/۹	اسفند

ماخذ - هواشناسی کل کشور

نمودار تغییرات درجه حرارت شهرتاما نه‌های گرگان در اسردر ماه‌های مختلف سال ۱۳۶۲

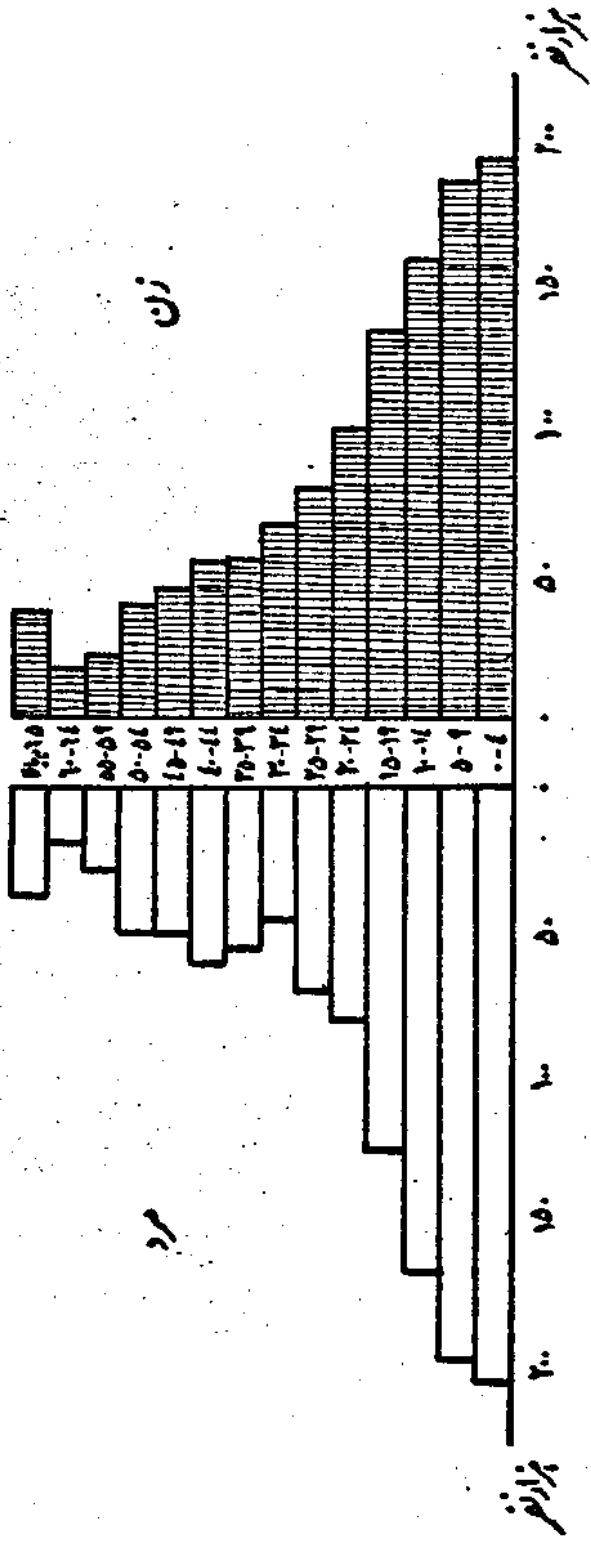


جدول شماره ۱۰ - جمعیت استان برحسب گروههای سنی در استان مازندران سال ۱۳۵۵

مناطق روستائی		مناطق شهری		کل جمعیت استان	گروه سنی
زن	مرد	زن	مرد		
۸۱۳۷۱۸	۷۹۶۶۳۴	۳۷۵۸۶۲	۴۰۰۹۵۷	۲۳۸۷۱۷۱	جمع
۱۳۹۹۱۴	۱۴۸۳۱۹	۵۴۷۷۳	۵۶۵۵۰	۳۹۹۵۵۶	کمتر از ۵ سال
۱۳۲۵۵۶	۱۳۹۷۹۱	۵۵۱۳۹	۵۷۰۲۰	۳۸۴۵۰۶	۵-۹ ساله
۱۰۷۷۸۸	۱۰۸۶۸۳	۵۲۲۵۰	۵۸۰۸۶	۳۲۶۸۰۷	۱۰-۱۴ ساله
۸۸۴۰۳	۷۰۰۰۲	۴۵۲۳۶	۵۳۹۳۵	۲۵۷۵۷۶	۱۵-۱۹ ساله
۶۵۶۳۹	۴۹۴۰۷	۳۵۲۳۰	۳۲۲۲۸	۱۸۲۵۰۴	۲۰-۲۴ ساله
۵۱۳۷۶	۴۲۵۳۵	۲۷۸۳۶	۲۶۶۳۰	۱۴۸۳۷۷	۲۵-۲۹ ساله
۳۸۷۸۷	۲۴۳۲۶	۲۰۰۵۷	۲۱۶۰۲	۵۱۴۷۷۲	۳۰-۳۴ ساله
۳۶۹۰۳	۳۴۴۲۷	۱۷۹۷۰	۱۹۶۴۱	۱۰۸۹۴۱	۳۵-۳۹ ساله
۳۷۷۲۰	۴۰۶۰۶	۱۷۰۰۰	۲۰۱۲۱	۱۱۵۴۴۷	۴۰-۴۴ ساله
۳۰۹۴۲	۳۴۸۷۰	۱۳۷۴۸	۱۵۶۰۷	۹۵۱۶۷	۴۵-۴۹ ساله
۲۸۴۶۶	۳۴۷۵۳	۱۲۳۳۶	۱۴۷۶۶	۹۰۳۲۱	۵۰-۵۴ ساله
۱۵۲۸۰	۱۹۴۵۰	۷۲۱۹	۸۸۶۳	۵۰۸۱۲	۵۵-۵۹ ساله
۱۲۸۳۴	۱۲۹۴۳	۵۸۴۴	۵۸۶۳	۳۷۴۸۴	۶۰-۶۴ ساله
۲۷۱۱۰	۲۶۵۲۲	۱۱۲۲۴	۱۰۰۴۵	۷۴۹۰۱	۶۵ ساله و بالاتر

ماخذ - مرکز آمار ایران - نشریات نتایج سرشماری عمومی نفوس و مسکن آبانماه ۱۳۵۵.

بررسی جمعیت استان مازندران بر اساس سرشماری ۱۳۵۵




تراکم نسبی (نفر - کیلومتر مربع)	برآورد جمعیت (۱) (نفر)	مساحت (کیلومتر مربع)	شهرستان
۶۲/۳۹	۲۸۹۸۲۷۴	۴۶۴۵۶	کل استان
۲۸/۴۳	۴۴۴۶۵۳	۱۵۶۴۳	گنبد
۷۲/۷۹	۶۶۳۸۱	۹۱۲	علی آباد
۱۰۴/۹۰	۳۰۲۶۴۹	۲۸۸۵	گرگان
۴۴/۱۹	۷۶۷۹۷	۱۷۳۸	بندر ترکمن
۱۰۲/۱۶	۸۷۳۵۱	۸۵۵	کردکوی
۵۵/۳۰	۱۷۱۷۵۹	۳۱۰۶	بهشهر
۷۷/۶۲	۳۰۴۵۲۱	۳۹۲۳	ساری
۳۴۳/۱۸	۲۲۸۵۵۵	۶۶۶	قائم شهر
۲۳/۸۸	۵۸۲۹۱	۲۴۴۱	سوادکوه
۲۱۲/۰۴	۴۲۱۳۲۷	۱۹۸۷	بابل
۱۰۴/۱۸	۲۹۲۰۱۲	۲۸۰۳	آمل
۲۴/۲۱	۷۲۰۰۸	۲۹۷۴	نور
۴۹/۷۳	۱۸۳۷۳۷	۳۶۹۵	نوشهر
۶۳/۱۹	۱۳۵۲۲۰	۲۱۴۰	تنکابن
۷۷/۰۵	۵۳۰۱۳	۶۸۸	رامسر

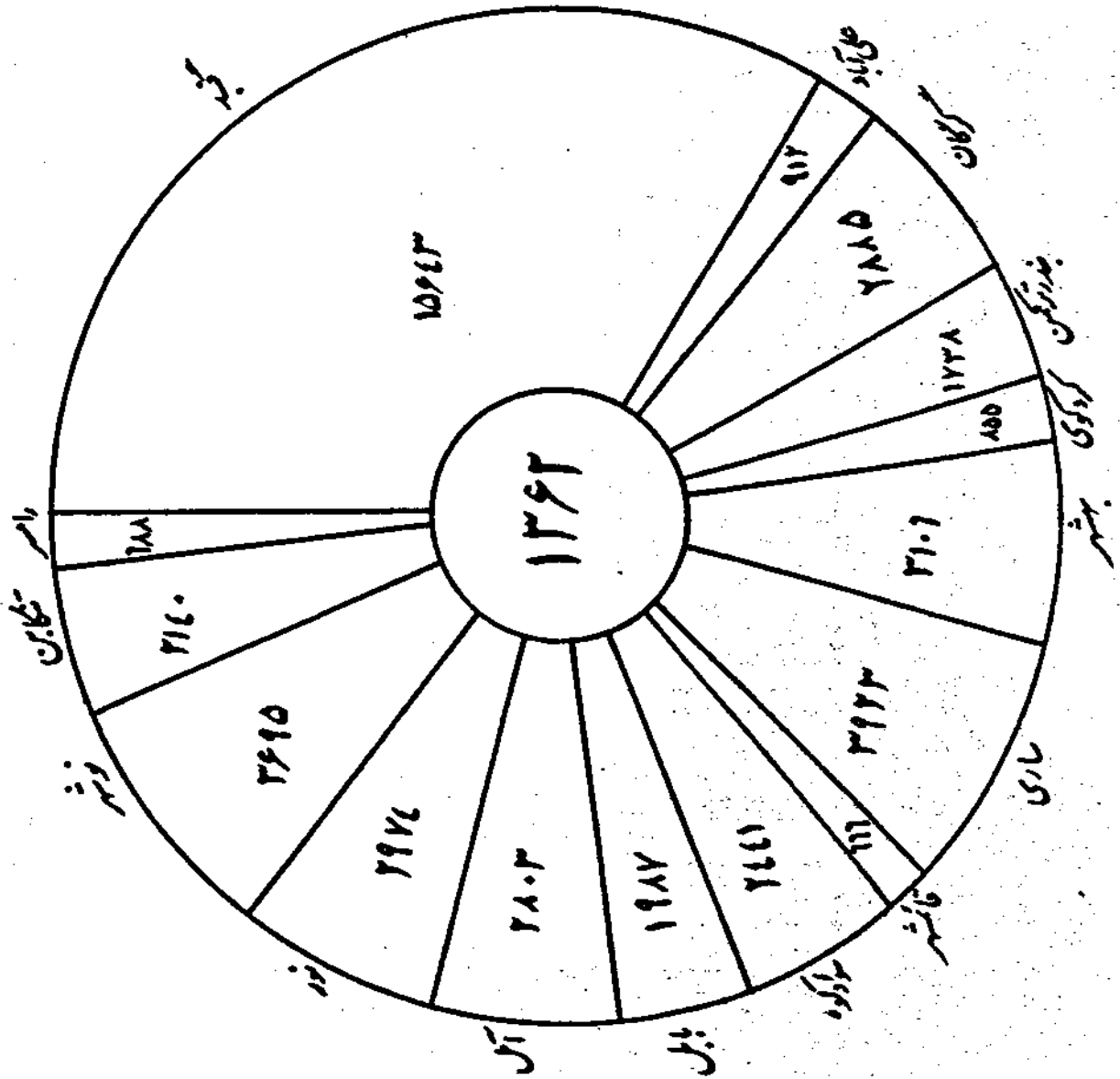
(۱) برآورد جمعیت براساس رشد بین جمعیت سرشماری سالهای ۱۳۴۵ و ۱۳۵۵ و آخرین تفریقات جغرافیایی محاسبه گردیده است.

ماخذ - مرکز آمار ایران، نشریات نتایج سرشماری عمومی و نفوس و مسکن آبانماه سالهای ۱۳۵۵ و ۱۳۵۶، نشریه پیمایشی جمعیت شهرها و بخشهای استان مازندران در سال ۱۳۶۲ و نشریه تقسیمات کشوری جمهوری اسلامی ایران "وزارت کشور".

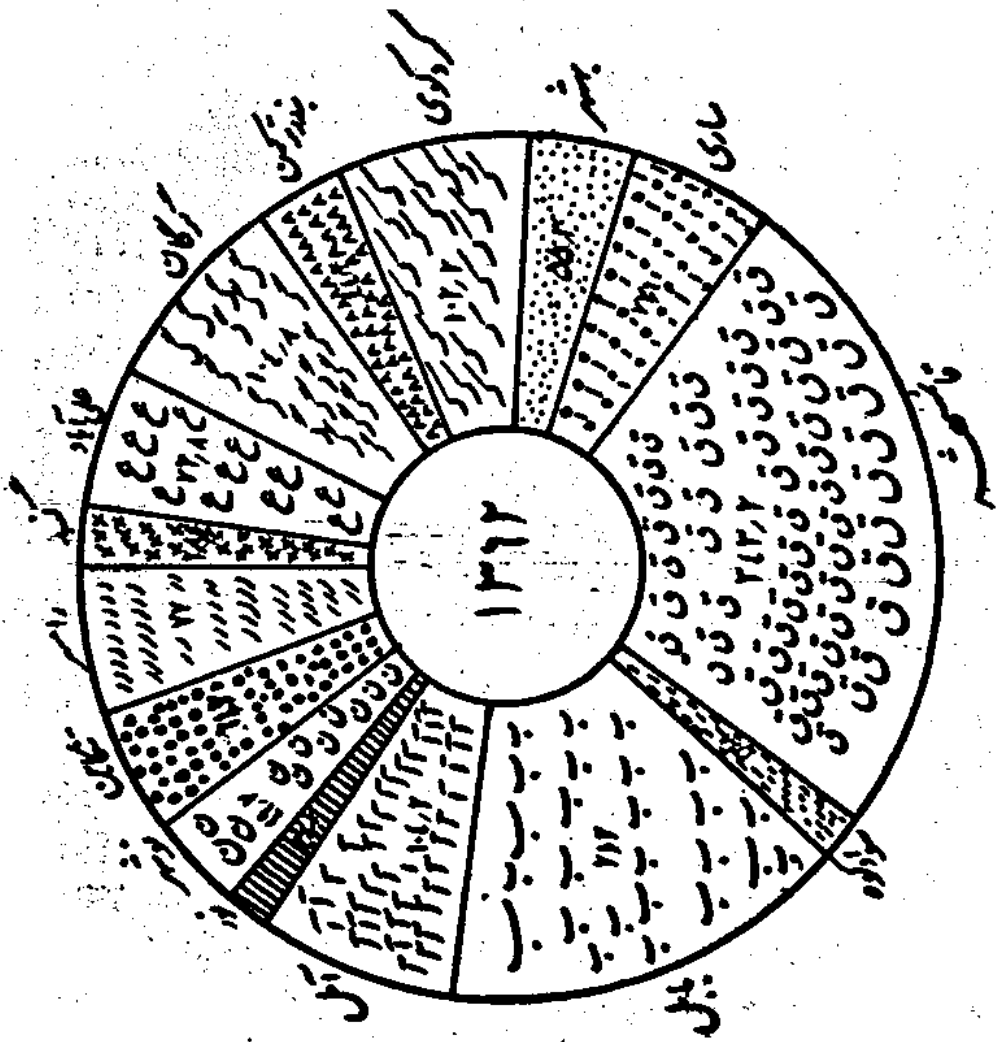
نمودار برآورد و مقیاس شهرت‌نامه‌های استان‌های ایران طبق مناطق شهری و روستایی در سال ۱۳۷۲



فهرست مساحت شهرستانهای استان مازندران (کیومتر مربع)



نمودار الماسی برآورد و محقق شهرت انسان مازندران (تخریب سوزنی)



جدول شماره ۱۲ - مقایسه جمعیت شهرهای استان در دو سرشماری و مقایسه پیش بین جمعیت سالهای ۱۳۶۱ و ۱۳۶۲ استان مازندران

پیش بین درصد	پیش بین جمعیت		درصد تغیرات	جمعیت		شهر (۱)
	۱۳۶۲	۱۳۶۱		۱۳۵۵	۱۳۴۵	
۲/۴	۱۱۰۱۰	۱۰۷۴۸	۲۷/۲	۹۳۰۵	۷۳۱۷	کتاب و سادات محله
۳/۲	۲۴۰۴۲	۲۳۲۹۸	۳۶/۱	۱۹۲۹۳	۱۴۰۸۹	رامسر
۰/۵	۵۶۵۰	۵۶۲۰	۰/۵	۵۴۴۳	۵۱۶۱	خرم آباد
۲/۸	۳۹۷۷	۳۸۷۰	۳۱/۵	۳۲۸۳	۲۴۹۶	نشتارود
۴/۳	۷۰۹۶	۶۸۰۵	۵۲/۱	۵۲۹۰	۳۴۷۷	عباس آباد
۸/۷	۸۴۳۵	۷۷۶۲	۱۱۹/۶	۴۷۱۴	۲۰۵۳	سلیمان شهر
۲/۸	۲۹۶۲	۲۸۸۲	۳۱/۸	۲۴۴۲	۱۸۵۳	کلار آباد
۳/۳	۲۵۱۲۵	۲۴۳۱۶	۳۸/۷	۱۹۹۸۱	۱۴۴۰۴	تنکابن
۴/۷	۳۵۴۶۵	۳۳۸۸۵	۵۷/۷	۲۵۷۸۲	۱۶۳۴۹	چالوس
۱۲/۷	۶۹۶۵	۶۱۲۶	۳۱/۱	۲۸۳۵	۷۸۵	مرزن آباد
۱/۴	۱۵۱۹	۱۴۹۸	۱۴/۳	۱۳۸۳	۱۲۱۰	کلاردشت
۴/۵	۳۴۳۱	۳۲۸۴	۵۴/۱	۲۵۲۶	۱۶۳۱	علمده
۵/۲	۲۳۱۲۳	۲۱۹۸۹	۶۵/۳	۱۶۲۶۳	۹۸۳۷	نوشهر
۶/۵	۱۰۹۱۵	۱۰۳۰۲	۷۸/۳	۷۲۸۱	۴۰۸۳	نور
۵/۸	۱۰۵۰۰	۹۹۲۹	۷۵/۰	۷۰۹۸	۴۰۵۷	محمود آباد
۶/۶	۲۸۰۷	۲۶۳۲	۸۹/۸	۱۷۹۲	۹۴۴	ریشه لاریجان
۵/۴	۹۹۴۳	۹۴۳۷۷	۶۸/۷	۶۸۹۶۳	۴۰۸۸۲	امل
۴/۶	۱۹۱۲۱	۱۸۲۷۷	۵۷/۰	۱۳۹۴۴	۸۸۸۲	فریدونکار
۴/۸	۲۶۱۰۰	۲۴۹۰۶	۵۹/۷	۱۸۸۱۰	۱۱۷۸۱	بابلسر
۲/۳	۱۴۹۴۸	۱۴۶۱۷	۲۵/۱	۱۲۷۷۹	۱۰۲۱۵	امیرکلا
۳/۱	۸۴۴۷۸	۸۱۹۰۹	۳۶/۲	۶۸۰۵۹	۴۹۹۸۱	بابل
۱/۳	۲۳۹۸	۲۳۶۷	۱۳/۱	۲۱۸۹	۱۹۲۲	کیاکلا
۰/۸	۱۴۰۲۶	۱۳۹۱۳	۸/۵	۱۳۲۵۱	۱۲۲۱۷	جویبار
۵/۰	۸۹۱۹۴	۸۴۹۴۴	۶۲/۹	۶۳۳۷۷	۳۸۸۹۸	قائم شهر
۱/۲	۵۳۵۸	۵۲۹۳	۱۳/۱	۴۹۱۷	۴۳۴۹	شیرگاه
۶/۳	۹۹۲۹	۹۳۴۳	۸۳/۶	۶۴۸۸	۳۵۳۳	زیرآب
۵/۴	۱۵۷۲	۱۴۹۱	۶۹/۷	۱۰۸۶	۶۴۰	آلاشت

دنیاله جدول شماره ۱۲ - مقایسه جمعیت شهرهای استان در دو سرشماری و مقایسه پیش بینی جمعیت سالهای ۱۳۶۱ و ۱۳۶۲ در استان مازندران

پیش بینی درصد تغییرات	پیش بینی جمعیت		درصد تغییرات	جمعیت		شهر
	۱۳۶۲	۱۳۶۱		۱۳۵۵	۱۳۴۵	
۲/۱	۴۷۰۴	۴۵۷۰	۲۲/۵	۲۸۴۳	۲۸۷۹	پل سفید
۴/۷	۹۷۸۱۲	۹۳۳۹۰	۵۸/۵	۷۰۷۵۳	۴۴۵۴۷	ساری
۵/۵	۱۵۷۲۹	۱۴۹۰۷	۷۱/۵	۱۰۸۰۴	۶۳۱۸	نکا
۱/۶	۷۴۰۳	۷۲۸۹	۱۶/۸	۶۶۴۲	۵۶۸۹	بهشتی شهر
۳/۱	۱۲۴۳۰	۱۲۰۵۲	۶۳/۱	۱۰۰۱۵	۷۳۵۶	گلوگاه
۲/۱	۳۷۳۰۱	۳۶۵۲۰	۲۲/۶	۳۲۱۶۶	۲۶۰۳۲	بهشهر
۱/۷	۶۳۴۳	۶۲۳۶	۱۸/۴	۵۶۳۶	۴۷۶۱	نوکنده
۱/۱	۸۳۶۷	۸۲۱۳	۲۰/۴	۷۳۴۶	۶۱۰۰	بند و گری
۲/۷	۱۷۷۴۱	۱۷۲۷۸	۳۰/۲	۱۴۷۴۵	۱۱۳۲۱	کردکوی
۲/۲	۹۳۱۲	۹۱۰۸	۲۴/۸	۷۹۷۵	۶۳	گمش دغه
۲/۱	۲۱۱۲۰	۲۰۵۳۳	۳۲/۶	۱۷۳۳۹	۱۳۰۸۱	بند رترکین
۵/۵	۱۰۱۳۶	۹۶۰۶	۷۱/۷	۶۹۶۰	۴۰۶۸	آی قلا
۵/۷	۱۲۵۹۰۸	۱۱۹۶۳۳	۶۶/۷	۸۸۰۳۳	۵۲۸۰۰	گرگان
۵/۵	۲۶۰۰۰	۲۴۶۵۴	۷۰/۳	۱۷۹۱۸	۱۰۵۲۷	علی آباد
۴/۲	۸۴۹۵	۸۱۵۰	۵۱/۵	۶۳۵۲	۴۱۹۳	خان بیین
۱/۶	۶۳۹۷	۶۲۹۶	۱۷/۴	۵۷۱۹	۴۸۷۳	رامیان
۸/۶	۱۵۵۷۸	۱۴۳۴۸	۱۲۷/۶	۸۷۶۱	۳۸۵۰	آزاد شهر
۴/۷	۸۰۰۸	۷۶۵۱	۵۷/۸	۵۸۱۸	۳۶۸۶	مینودشت
۶/۶	۸۰۳۱	۷۵۳۷	۸۸/۶	۵۱۵۰	۲۷۳۰	کالیکش
۱۱/۱	۱۳۶۹۶	۱۲۳۲۹	۱۸۶/۳	۶۵۵۹	۲۲۹۱	کلاله
۲/۷	۷۸۰۷۹	۷۵۳۲۴	۴۳/۲	۶۰۷۲۱	۴۲۳۹۸	گنبد

(۱) - تعدادی از شهرها در سرشماری سالهای ۴۵ و ۵۵ نقاط روستائی بوده اند لذا در سالهای مذکور جمعیت روستائی آنها درج گردیده است در این جدول به نقاط پیش از ۵۰۰ نفر جمعیت به الا شهر اطلاقی گردیده است .

ماخذ - نشریات سرشماری سالهای ۴۵ و ۵۵ و نشریه پیش بینی جمعیت شهرها و بخشهای استان مازندران در سال ۱۳۶۱ و ۱۳۶۲ (سازمان برنامه و بودجه استان) .

جدول شماره ۱۲ - توزیع تعداد خانوارها در شهرهای استان مازندران براساس خانوارشماری سال ۱۳۶۲-۱۳۶۳

انواع خانوار	درصد افزایش خانوار	تعداد خانوار براساس سرشماری سال ۱۳۵۵	تعداد خانوار براساس سرشماری سال ۱۳۶۲-۶۳	اسامی شهرها
جمع کل	۸۰۶۳۹۶	۱۶۱۲۰۱	۲۴۱۱۳۹
امیرکلا	۱۲۷۷۹	۲۳۷۴	۳۴۵۲
آمل	۶۸۱۶۳	۱۳۰۹۱	۲۲۰۴۷
آزادشهر	۸۷۶۱	۱۸۲۲	۳۵۶۱
آق‌قلا	۶۶۶۰	۱۱۸۳	۲۰۸۵
الاشت	۱۰۸۲	۲۶۹	۲۳۳
بابل	۶۸۰۵۹	۱۴۸۲۵	۲۰۷۸۹
بهنهر	۳۲۱۶۶	۶۳۰۷	۹۴۶۴
بابلسر	۱۸۸۱۰	۳۸۲۰	۵۴۸۷
بندرترکمن	۱۷۳۳۹	۳۱۲۲	۴۲۵۰
بندرگر	۷۳۴۶	۱۵۲۷	۲۱۱۴
پل سفید	۳۹۰۱	۸۵۰	۱۰۰۶
تنکابن	۱۹۹۸۱	۴۲۰۰	۶۰۷۵
جویبار	۱۳۶۵۱	۲۵۵۷	۳۲۴۰
چالوس	۲۵۷۸۲	۵۱۴۹	۶۸۶۱
خرم‌آباد	۵۴۴۳	۱۰۱۹	۱۵۸۵
خان‌بین	۶۳۵۲	۱۲۶۲	۱۱۹۹
رامسر	۱۹۲۹۳	۳۸۱۹	۵۳۸۸
رستمکلا	۶۶۴۳	۱۱۹۸	۱۶۰۷
رامیان	۵۷۱۹۰	۱۰۱۹	۱۲۵۹
رینه‌درجان	۱۱۶۶	۲۴۴	۳۹۱
زیراب	۶۴۸۸	۱۲۳۰	۱۶۷۷
ساری	۷۰۷۵۳	۱۵۵۲۷	۲۸۶۲۷
طمانشهر	۴۷۱۷	۸۹۲۰	۱۲۰۳

توزیع
دنباله جدول شماره ۱۲ - تعداد خانوارها در شهرهای استان مازندران براساس خانوارشماری سال
۱۳۶۲-۱۳۶۳

اسامی شهرها	تعداد خانوار براساس خانوارشماری سالهای ۶۲-۶۳	تعداد خانوار براساس سرشماری سال ۱۳۵۵	جمعیت شهری براساس سرشماری سال ۱۳۵۵	درصد افزایش خانوار
شیرگاه	۱۳۰۶	۹۷۶	۴۹۰۲	٪۳۴
علی آباد	۵۳۸۹	۳۳۷۸	۱۷۹۱۸	٪۶۰
عباس آباد	۱۳۸۲	۹۷۸	۵۲۹۰	٪۴۱
هلمده	۶۵۱	۴۷۲	۲۵۳۵	٪۳۸
فریدونکنار	۳۸۶۴	۲۶۰۷	۱۳۹۴۴	٪۴۸
قائم شهر	۲۰۶۲۴	۱۲۹۱۳	۶۳۳۷۷	٪۶۰
کردکوی	۳۷۵۰	۲۷۲۶	۱۴۷۴۵	٪۳۸
کدالم و ساداتجمله	۲۶۸۴	۱۷۶۶	۹۳۰۵	٪۵۲
کلانه	۲۶۵۲	۱۳۱۹	۶۵۵۹	٪۱۰۱
کلاردشت	۷۲۱	۲۷۴	۱۳۸۲	٪۱۶۳
کلارآباد	۷۰۰	۴۹۱	۲۴۴۲	٪۴۳
کیا کلا	۵۵۳	۴۱۵	۲۱۹۰	٪۳۳
گرگان	۲۳۷۷۰	۱۸۴۳۳	۸۸۰۳۳	٪۲۹
گنبد	۱۴۵۰۱	۱۱۳۴۹	۶۰۷۲۱	٪۲۸
گلوگاه	۲۲۲۷	۱۵۴۴	۱۰۰۱۵	٪۴۴
گمشدنه	۱۶۲۲	۱۳۵۱	۷۹۷۵	٪۲۰
گالیکش	۱۹۰۹	۱۰۱۱	۵۱۵۰	٪۸۹
مینودشت	۲۴۸۸	۱۱۸۴	۵۸۱۸	٪۱۰۱
محمودآباد	۲۰۲۲	۱۳۰۸	۷۰۹۸	٪۵۵
مرزن آباد	۵۸۱	۴۲۲	۱۹۴۹	٪۳۸
نوشهر	۵۲۷۶	۳۲۷۰	۱۶۲۶۳	٪۶۱
نکا	۳۹۷۱	۲۱۳۳	۱۰۸۰۴	٪۸۶
نور	۲۱۲۲	۱۳۳۴	۷۲۸۱	٪۵۹
نوکنده	۱۱۵۵	۹۲۰	۵۶۳۶	٪۲۶
نشتارود	۹۱۹	۶۴۵	۳۳۱۱	٪۴۲

• مأخذ - نتایج سرشماری سال ۱۳۵۵ و خانوارشماری سال ۶۲ و ۶۳ سازمان برنامه و بودجه استان مازندران

سال ۱۳۶۲

جدول شماره ۱۴ - تعداد واقعه ولادت ثبت شده در شهرستانهای استان مازندران

مناطق روستائی		مناطق شهری		جمع	شهرستان
دختر	پسر	دختر	پسر		
۲۸۴۹۸	۲۸۹۹۲	۲۹۹۷۰	۳۰۵۰۲	۱۳۷۹۶۲	کل استان
۵۹۰۸	۵۹۲۰	۵۹۹۹	۵۹۸۶	۲۳۸۱۳	گنبد
۱۲۳۲	۱۳۱۸	۶۵۶	۶۵۴	۳۸۶۰	علی آباد
۳۹۵۲	۲۸۱۶	۳۳۰۸	۳۴۵۶	۱۴۵۳۲	گرگان
۱۰۱۶	۹۶۶	۸۴۵	۸۴۲	۳۶۶۹	بندر ترکمن
۱۳۷۵	۱۳۶۷	۷۳۸	۷۴۶	۴۲۲۶	کردکوی
۲۴۶۱	۲۴۴۳	۲۱۴۴	۲۱۸۵	۹۲۳۳	بهنشهر
۴۴۴۳	۴۶۷۳	۳۰۲۳	۳۱۳۹	۱۵۲۷۸	ساری
۲۱۲۳	۲۳۱۹	۳۰۱۷	۳۰۴۰	۱۰۴۹۹	قائم شهر
۹۸۴	۱۰۳۵	۳۰۵	۳۴۸	۲۶۷۲	سوادکوه
۵۱۶۰	۵۱۳۶	۴۲۶۷	۴۴۳۱	۱۸۹۹۴	بابل
۴۰۰۵	۳۹۰۲	۲۳۷۷	۲۴۴۲	۱۲۷۲۶	آمل
۱۱۰۱	۱۱۴۵	۴۱۳	۴۰۹	۳۰۶۸	نور
۲۷۸۱	۲۸۷۰	۱۳۳۳	۱۳۸۹	۸۲۷۳	نوشهر
۱۴۷۸	۱۵۹۲	۱۰۰۱	۹۵۲	۵۰۲۳	تنکابن
۴۷۹	۴۹۰	۵۴۴	۵۸۳	۲۰۹۶	رامسر

ماخذ - اداره کل ثبت احوال استان

سال ۱۳۶۲

جدول شماره ۱۵ - تعداد واقعه ازدواج و طلاق ثبت شده در شهرستانهای استان مازندران

طلاق			ازدواج			شهرستان
مناطق روستائی	مناطق شهری	جمع	مناطق روستائی	مناطق شهری	جمع	
۲۸۸	۱۰۱۰	۱۲۹۸	۱۷۰۹۸	۱۰۸۶۴	۳۲۹۶۲	کل استان
.	۸۲	۸۲	۹۷۴	۲۷۹۳	۳۷۶۷	گنبد
.	۸۲	۸۲	۹۴	۹۷۴	۱۰۶۸	علی آباد
.	۱۶۰	۱۶۰	۲۳۰	۲۳۰۰	۲۰۸۰	گرگان
.	.	.	۲۸۸	۴۱۳	۷۰۱	بندر ترکمن
.	۳۶	۳۶	۲۸۹	۶۰۸	۹۴۷	کردکوی
۹۲	۱۰۰	۱۹۲	۱۴۲۷	۱۱۴۱	۲۵۶۸	بهشهر
.	۲۴۹	۲۰۴	۳۲۰۴	۵۷۳	۳۸۲۷	ساری
۷	۱۱۸	۱۲۵	۶۴۸	۲۴۰۰	۳۰۹۸	قائم شهر
۱۱	.	۱۱	۳۹۸	۲۱۶	۶۱۴	سوادکوه
۲۳	۳۶۶	۳۸۹	۳۲۳۰	۱۷۴۴	۴۹۷۴	بابل
۷۲	۱۶	۸۸	۳۱۱۶	۳۶۴	۳۴۸۰	آمل
۶۷	۱۳	۸۰	۵۰۹	۲۹۱	۸۰۰	نور
۱۱	۱۳۳	۱۴۴	۱۲۲۴	۸۰۲	۲۰۲۶	نوشهر
.	۱۴۰	۱۴۰	۱۲۱۴	۷۲۲	۱۹۳۶	تنکابن
.	.	.	۱۰۳	۳۶۸	۵۲۱	رامسر

مأخذ - ادارات ثبت احوال استان

مناطق روستائی		مناطق شهری		جمع	شهرستان
زن	مرد	زن	مرد		
۱۸۲۹	۴۶۱۱	۲۰۰۰	۴۶۶۰	۱۳۱۰۰	کل استان
۲۰۴	۵۳۰	۳۰۸	۹۰۱	۱۹۴۲	گنبد
۴۶	۱۶۵	۲۲	۷۶	۳۰۹	علی آباد
۵۷	۳۰۰	۲۰۴	۵۳۹	۱۱۰۰	گرگان
۳۴	۷۸	۸۰	۱۵۹	۳۵۱	بندر ترکمن
۶۰	۲۰۶	۳۲	۱۰۷	۴۰۵	کردکوی
۱۰۲	۲۹۴	۸۳	۲۵۱	۷۳۰	بمشهر
۴۲۵	۷۸۶	۲۱۴	۳۳۹	۱۷۶۴	ساری
۷۸	۱۶۷	۳۰۵	۶۳۷	۱۱۸۷	قائم شهر
۵۰	۲۰۲	۲۴	۶۶	۳۴۲	سوادکوه
۳۷۴	۶۴۸	۴۲۰	۸۲۲	۲۲۶۴	بابل
۱۵۱	۵۰۹	۱۳۵	۲۹۹	۱۰۹۴	آمل
۴۳	۱۲۰	۱۸	۸۰	۲۶۱	نور
۹۰	۳۱۱	۴۵	۱۷۸	۶۲۴	نوشهر
۷۸	۲۳۸	۴۴	۱۲۳	۴۸۳	تنکابن
۳۷	۵۷	۶۶	۸۳	۲۴۳	رامسر

ماخذ - اداره کل ثبت احوال استان

سال ۱۳۶۲

جدول شماره ۱۷ - فوتیهای ثبت شده به تفکیک شهرستان و جنس بر حسب گروههای سنی در استان مازندران

شهرستان ساری	شهرستان بهشهر	شهرستان کردکوی	شهرستان بندر ترکمن	شهرستان گرگان	شهرستان علیآباد	شهرستان گنبد	کل استان	گروههای سنی
۱۷۶۴	۷۳۰	۴۰۵	۳۵۱	۱۱۰۰	۳۰۹	۱۹۴۳	۱۳۱۰۰	جمع زن و مرد
۶۰	۳۶	۴۱	۱۱۶	۶۱	۱۴	۹۸	۶۶۴	کمتر از یکسال
۲۷۷	۱۰۳	۷۰	۴۱	۲۴۲	۴۶	۳۴۷	۱۹۴۴	۱-۴
۷۳	۳۷	۱۷	۲۶	۵۵	۱۷	۹۳	۶۰۲	۵-۹
۳۹	۲۹	۸	۶	۲۵	۱۲	۶۷	۳۸۷	۱۰-۱۴
۸۹	۴۵	۳۴	۱۵	۶۷	۲۹	۹۲	۸۳۸	۱۵-۱۹
۱۱۲	۹۰	۳۹	۲۱	۹۵	۲۸	۱۱۱	۱۰۶۲	۲۰-۲۴
۵۰	۲۷	۱۶	۹	۳۴	۱۲	۵۳	۴۲۳	۲۵-۲۹
۴۳	۲۴	۵	۸	۳۱	۱۳	۶۶	۳۸۰	۳۰-۳۴
۳۵	۱۲	۱۵	۷	۲۸	۷	۵۹	۳۰۶	۳۵-۳۹
۳۶	۱۵	۶	۵	۳۰	۸	۵۴	۳۰۸	۴۰-۴۴
۵۴	۱۶	۱۶	۱۰	۳۵	۱۱	۸۷	۴۵۰	۴۵-۴۹
۷۴	۳۴	۱۱	۹	۵۰	۱۸	۱۳۲	۵۶۸	۵۰-۵۴
۱۳۵	۳۵	۲۱	۱۲	۶۲	۱۸	۱۸۱	۸۴۲	۵۵-۵۹
۱۳۲	۶۶	۲۰	۱۲	۷۷	۱۷	۱۱۲	۸۹۵	۶۰-۶۴
۵۵۵	۱۶۱	۸۲	۵۴	۲۰۸	۵۹	۳۹۱	۳۴۳۱	۶۵ سال و بالاتر

سال ۱۳۶۲

دنباله جدول شماره ۱۷ - فوتیهای ثبت شده به تفکیک شهرستان و جنس بر حسب گروههای سنی در استان مازندران

شهرستان	شهرستان	شهرستان	شهرستان	شهرستان	شهرستان	شهرستان	شهرستان	گروههای سنی
رامسر	تنکابن	نوشهر	نور	آمل	بابل	سوادکوه	قائمشهر	
۲۴۳	۴۸۳	۶۲۴	۲۶۱	۱۰۹۴	۲۲۶۴	۳۴۲	۱۱۸۷	جمع زن و مرد
۶	۸	۱۶	۶	۴۴	۵۱	۲۸	۷۹	کمتر از یکسال
۱۴	۱۹	۱۰۷	۴۵	۹۰	۲۱۳	۳۶	۲۹۰	۱-۴
۲	۱۱	۳۳	۱۴	۶۶	۱۰۰	۱۳	۴۵	۵-۹
۷	۱۲	۲۴	۱۵	۵۸	۶۷	۴	۱۴	۱۰-۱۴
۲۲	۴۸	۳۴	۲۳	۱۰۲	۱۵۷	۱۹	۶۱	۱۵-۱۹
۳۰	۴۸	۷۶	۲۳	۱۰۲	۱۴۸	۳۷	۱۰۲	۲۰-۲۴
۱۱	۱۸	۳۵	۱۰	۴۵	۵۶	۱۵	۳۲	۲۵-۲۹
۱۲	۱۸	۱۷	۱۳	۳۶	۴۲	۳۰	۲۲	۳۰-۳۴
۳	۸	۱۷	۳	۲۷	۵۳	۲۳	۹	۳۵-۳۹
۵	۱۳	۱۱	۷	۴۲	۴۵	۱۰	۲۱	۴۰-۴۴
۱۳	۲۰	۲۰	۵	۴۰	۷۳	۱۴	۳۶	۴۵-۴۹
۸	۲۵	۲۴	۱۵	۲۹	۷۴	۱۴	۵۱	۵۰-۵۴
۱۸	۳۴	۴۸	۲۲	۵۸	۱۱۶	۱۳	۶۹	۵۵-۵۹
۱۶	۶۹	۳۹	۷	۸۶	۱۴۶	۱۸	۷۸	۶۰-۶۴
۷۶	۱۳۲	۱۲۳	۵۳	۲۶۸	۹۲۳	۶۸	۲۷۸	۶۵ ساله و بالاتر

سال ۱۳۶۲

دنباله جدول شماره ۱۷ - فوتبالی ثبت شده به تفکیک شهرستان و جنس بر حسب گروههای سنی در استان مازندران

شهرستان ساری	شهرستان بهشهر	شهرستان کردکوی	شهرستان بندر ترکمن	شهرستان گرگان	شهرستان علی آباد	شهرستان گیسو	کل استان	گروههای سنی
۱۱۲۰	۵۴۰	۳۱۳	۲۳۷	۸۳۹	۲۴۱	۱۴۳۱	۹۲۷۱	مرد
۳۸	۲۳	۲۴	۷۹	۴۶	۱۱	۷۲	۴۰۸	کمتراز یکسال
۱۹۹	۷۲	۵۰	۲۷	۱۹۲	۳۸	۲۷۲	۱۴۴۴	۱-۴
۴۷	۲۶	۱۲	۱۹	۴۱	۱۳	۶۸	۴۴۱	۵-۹
۲۸	۲۰	۶	۲	۱۹	۱۱	۴۶	۲۸۳	۱۰-۱۴
۷۳	۴۰	۳۲	۱۱	۵۹	۲۴	۷۶	۷۲۷	۱۵-۱۹
۱۰۳	۷۵	۳۵	۱۶	۸۶	۲۶	۹۴	۹۱۰	۲۰-۲۴
۳۳	۲۲	۱۳	۶	۲۸	۹	۳۲	۲۹۸	۲۵-۲۹
۲۵	۱۹	۳	۲	۲۰	۷	۴۲	۲۵۴	۳۰-۳۴
۱۹	۱۱	۱۱	۳	۲۴	۳	۳۹	۲۱۵	۳۵-۳۹
۲۵	۹	۴	۳	۱۸	۷	۴۰	۱۹۰	۴۰-۴۴
۳۱	۱۱	۱۴	۹	۲۲	۸	۵۶	۲۸۸	۴۵-۴۹
۴۲	۲۵	۸	۶	۳۳	۱۳	۹۳	۳۷۹	۵۰-۵۴
۸۶	۲۶	۱۶	۸	۴۳	۱۳	۱۳۱	۵۸۱	۵۵-۵۹
۹۰	۴۹	۱۸	۹	۶۲	۱۲	۸۷	۶۶۶	۶۰-۶۴
۲۸۶	۱۱۷	۶۲	۳۷	۱۴۶	۴۶	۲۸۳	۲۱۳۷	۶۵ ساله و بالاتر

د تهاه جدول شماره ۱۲- فوتهای ثبت شده به تفکیک شهرستان و جنس بر حسب گروههای سنی سال ۱۳۶۲ در استان مازندران

شهرستان	شهرستان	شهرستان	شهرستان	شهرستان	شهرستان	شهرستان	شهرستان	گروههای سنی
رامسر	تنکابن	نوشهر	نور	آمل	بابل	سوادکوه	قائمشهر	
۱۴۰	۳۶۱	۴۸۹	۲۰۰	۸۰۸	۱۴۷۰	۲۶۸	۸۰۴	مرد
۲	۶	۱۱	۵	۲۵	۴۱	۲۵	۵۰	کتر از یکسال
۱۱	۱۶	۸۴	۳۵	۷۰	۱۶۳	۲۹	۱۸۱	۴-۱
۰	۹	۲۶	۱۱	۵۲	۷۹	۱۱	۲۷	۹-۵
۶	۹	۱۶	۸	۴۹	۵۰	۳	۱۰	۱۴-۱۰
۲۱	۴۶	۳۱	۲۰	۸۱	۱۴۶	۱۶	۵۱	۱۹-۱۵
۱۷	۳۶	۶۶	۱۸	۷۸	۱۳۱	۳۰	۹۹	۲۴-۲۰
۶	۱۵	۲۸	۶	۳۴	۳۶	۸	۲۲	۲۹-۲۵
۷	۹	۱۲	۱۱	۲۸	۲۷	۲۸	۱۴	۳۴-۳۰
۲	۶	۹	۳	۲۲	۳۸	۲۰	۵	۳۹-۳۵
۳	۸	۵	۴	۲۸	۱۸	۶	۱۲	۴۴-۴۰
۲	۱۳	۱۷	۴	۲۶	۴۱	۱۰	۲۴	۴۹-۴۵
۵	۱۸	۲۰	۱۲	۲۰	۳۷	۱۲	۳۵	۵۴-۵۰
۴	۲۴	۳۷	۱۷	۴۴	۷۳	۷	۵۲	۵۹-۵۵
۱۲	۵۲	۳۵	۳	۷۰	۹۷	۱۵	۵۵	۶۴-۶۰
۴۲	۹۴	۹۲	۴۳	۱۸۱	۴۹۳	۴۸	۱۶۷	۶۵ ساله و بالاتر

دنباله جدول شماره ۱۷- فوتبالی ثبت شده به تفکیک شهرستان و جنس بر حسب گروههای سنی در استان مازندران سال ۱۳۶۲

شهرستان	شهرستان	شهرستان	شهرستان	شهرستان	شهرستان	شهرستان	کل استان	گروههای سنی
ساری	بهبهر	کردکوی	بندر ترکمن	گرگان	علی آباد	گنبد		
۶۳۹	۱۸۵	۹۲	۱۱۴	۲۶۱	۶۸	۵۱۲	۳۸۲۹	زن
۲۲	۱۳	۱۷	۲۷	۱۵	۳	۲۶	۲۰۶	کمتر از یکسال
۷۸	۳۱	۱۹	۱۴	۵۰	۸	۷۵	۵۰۰	۱-۴
۲۶	۱۱	۵	۷	۱۴	۴	۲۵	۱۶۶	۵-۹
۱۱	۹	۲	۴	۶	۱	۲۱	۱۰۴	۱۰-۱۴
۱۶	۵	۲	۴	۸	۵	۱۶	۱۱۱	۱۵-۱۹
۹	۱۵	۴	۵	۹	۲	۱۷	۱۵۲	۲۰-۲۴
۱۷	۵	۳	۳	۶	۳	۲۱	۱۲۵	۲۵-۲۹
۱۸	۵	۲	۶	۱۱	۶	۲۴	۱۲۶	۳۰-۳۴
۱۶	۱	۴	۴	۴	۴	۲۰	۹۱	۳۵-۳۹
۱۱	۶	۲	۲	۱۲	۱	۱۴	۱۱۸	۴۰-۴۳
۲۳	۵	۲	۱	۱۳	۳	۳۱	۱۶۲	۴۵-۴۹
۳۲	۹	۳	۳	۱۷	۵	۳۹	۱۸۹	۵۰-۵۴
۴۹	۹	۵	۴	۱۹	۵	۵۰	۲۶۱	۵۵-۵۹
۴۲	۱۷	۲	۳	۱۵	۵	۲۵	۲۲۹	۶۰-۶۴
۲۶۹	۴۴	۲۰	۱۷	۶۲	۱۳	۱۰۸	۱۲۹۴	۶۵-المیالاتر

دنباله جدول شماره ۱۷ - فوتیهای ثبت شده به تفکیک شهرستان و جنس بر حسب گروههای سنی در استان مازندران

شهرستان	شهرستان	شهرستان	شهرستان	شهرستان	شهرستان	شهرستان	شهرستان	گروههای سنی
رامسر	تنکابن	نوشهر	نور	آمل	بابل	سوادکوه	قائمشهر	
۱۰۳	۱۲۲	۱۳۵	۶۱	۲۸۶	۲۹۴	۷۴	۳۸۳	زن
۴	۲	۵	۱	۱۹	۱۰	۳	۲۹	کتر از یکسال
۳	۳	۲۳	۱۰	۲۰	۵۰	۷	۱۰۹	۱-۱
۲	۲	۷	۳	۱۴	۲۱	۲	۱۸	۱-۵
۱	۳	۸	۷	۹	۱۷	۱	۴	۱-۱۰
۱	۲	۳	۳	۲۲	۱۱	۳	۱۰	۱-۱۵
۱۳	۱۲	۱۰	۵	۲۴	۱۷	۷	۳	۱-۲۰
۵	۳	۷	۴	۱۱	۲۰	۷	۱۰	۱-۲۵
۵	۹	۵	۲	۸	۱۵	۲	۸	۱-۳۰
۱	۲	۸	۰	۵	۱۵	۳	۴	۱-۳۵
۲	۵	۶	۳	۱۴	۲۷	۴	۹	۱-۴۰
۱۱	۷	۳	۱	۱۴	۳۲	۴	۱۲	۱-۴۵
۳	۷	۴	۳	۹	۳۷	۲	۱۶	۱-۵۰
۱۴	۱۰	۱۱	۵	۱۴	۴۳	۶	۱۷	۱-۵۵
۴	۱۷	۴	۴	۱۶	۴۹	۳	۲۳	۱-۶۰
۳۴	۳۸	۳۱	۱۰	۸۷	۴۳۰	۲۰	۱۱۱	۱-۶۵ ساله و بالاتر

مأخذ - اداره کل ثبت احوال استان

جدول شماره ۱۸ - کودکان و کودکان کودکستانی شهرستانهای استان مازندران
سال تحصیلی ۱۳۶۲ - ۶۳

کودکان کودکستانی			تعداد کلاس	تعداد کودکان	شهرستان
شهری					
دختر	پسر	جمع			
۶۹۹۲	۷۴۰۳	۱۴۳۹۵	۶۶۲	۳۰۹	کل استان
۷۹۱	۸۸۷	۱۶۷۸	۵۵	۱۵	گنبد
۱۳۰	۱۳۰	۲۶۰	۱۳	۴	ملی آباد
۱۳۵۷	۱۴۶۸	۲۸۲۵	۱۳۰	۵۷	گرگان
۲۰۳	۳۰۶	۵۰۹	۱۹	۶	بندر ترکمن
۲۱۲	۲۴۴	۴۵۶	۲۷	۹	کردکوی
۴۱۶	۳۶۰	۷۷۶	۳۲	۲۱	بهنشهر
۶۱۹	۵۹۴	۱۲۱۳	۵۶	۴۲	ساری
۸۱۷	۸۷۶	۱۶۹۳	۶۳	۲۴	فائمشهر
.	.	.	۱	۱	سوادکوه
۶۷۴	۷۵۸	۱۴۳۲	۷۳	۳۱	بابل
۸۳۰	۸۱۴	۱۶۴۴	۷۷	۴۷	آمل
۱۱۱	۱۳۱	۲۴۲	۲۰	۱۴	نور
۴۱۱	۴۳۲	۸۴۳	۲۸	۹	نوشهر
۲۲۷	۲۰۵	۴۳۲	۴۳	۱۹	تنگابن
۱۸۴	۱۹۸	۳۸۲	۲۵	۱۰	رامسر

دنامه جدول شماره ۱۸ - کودکان و کودکان کوردستانی شهرستانهای استان مازندران سال تحصیلی ۱۳۶۲-۶۳

کودکان کوردستانی			شهرستان
روستایی			
دختر	پسر	جمع	
۲۵۷۰	۲۷۷۲	۵۳۴۲	کل استان
۹۷	۱۱۶	۲۱۳	گنبد
۵۹	۶۳	۱۲۲	علی آباد
۲۹۱	۳۵۶	۶۴۷	گرگان
۳۲	۴۷	۷۹	بندر ترکمن
۱۲۶	۱۳۴	۲۶۰	کردکوی
۲۰۸	۲۴۲	۴۵۰	بهشهر
۲۵۳	۲۷۷	۵۳۰	ساری
۲۲۵	۲۴۴	۴۶۹	قائم شهر
۱۶	۲۳	۳۹	سوادکوه
۳۷۶	۳۵۲	۷۲۸	بابل
۳۲۲	۳۱۶	۶۳۸	آمل
۱۰۱	۱۰۴	۲۰۵	نور
۴۰	۴۴	۸۴	نوشهر
۲۹۵	۳۳۳	۶۲۸	تنکابن
۱۲۹	۱۲۱	۲۵۰	رامسر

مأخذ - اداره کل آموزش و پرورش استان

جدول شماره ۱۹ - دبستانها، دانش آموزان و نوآموزان شهرستانهای استان مازندران سال تحصیلی ۶۲-۶۳

دانش آموزان دبستانی			کلاس	دبستان	شهرستان
شهری					
دختر	پسر	جمع			
۶۶۸۴۵	۷۱۵۸۹	۱۳۸۴۳۴	۱۸۲۰۳	۳۵۹۷	کل استان
۸۰۷۵	۸۷۵۱	۱۶۸۲۶	۲۲۸۳	۵۵۷	گنبد
۲۱۳۱	۲۳۴۵	۴۴۷۶	۳۶۰	۶۱	علی آباد
۸۶۵۳	۹۲۷۷	۱۷۹۳۰	۱۶۲۳	۲۵۸	گرگان
۲۳۷۱	۲۸۳۲	۵۲۰۳	۴۶۰	۹۲	بندرترکمن
۱۸۳۹	۲۰۴۱	۳۸۸۰	۵۴۹	۹۴	کردکوی
۵۲۹۸	۵۶۹۷	۱۰۹۹۵	۱۱۰۲	۲۴۰	پیشهر
۸۱۳۱	۸۵۷۹	۱۶۷۱۰	۲۱۸۳	۴۶۶	ساری
۶۱۴۹	۶۴۸۴	۱۲۶۳۳	۱۳۳۷	۲۱۶	قائم شهر
۴۰۱	۳۷۸	۷۷۹	۴۹۸	۱۲۷	سوادکوه
۶۷۷۴	۶۹۱۹	۱۳۶۹۳	۲۶۳۸	۴۴۴	بابل
۸۰۷۶	۸۵۹۷	۱۶۶۷۳	۱۸۵۶	۳۱۶	آمل
۱۲۱۵	۱۳۲۹	۲۵۴۴	۶۱۸	۱۶۱	نور
۴۲۸۷	۴۵۱۰	۸۷۹۷	۱۲۱۲	۲۶۹	نوشهر
۱۷۶۷	۱۹۸۳	۳۷۵۰	۱۱۳۸	۲۲۴	تنکابن
۱۶۷۸	۱۸۶۷	۳۵۴۵	۳۴۶	۷۲	رامسر

سال تحصیلی
۶۳ - ۶۲

دنباله جدول شماره ۱۹ - دبستانها، دانش آموزان و نوآموزان شهرستانهای
استان مازندران

دانش آموزان دبستانی			شهرستان
روستایی			
دختر	پسر	جمع	
۱۴۳۸۷۲	۱۸۰۰۰۰	۳۲۳۹۷۲	کل استان
۱۸۳۲۴	۳۰۹۹۰	۴۹۳۱۹	گنبد
۲۴۴۲	۳۳۰۹	۵۷۵۱	علی آباد
۹۹۰۳	۱۴۹۰۰	۲۴۹۰۳	گرگان
۲۹۶۷	۴۰۶۳	۷۰۳۰	بندر ترکمن
۴۷۶۸	۵۵۳۷	۱۰۳۰۵	کردکوی
۸۳۶۴	۹۶۶۰	۱۸۰۲۹	بهشهر
۱۶۰۰۰	۱۹۱۴۶	۳۵۲۰۱	ساری
۱۱۱۲۷	۱۱۹۷۰	۲۳۰۹۷	قائم شهر
۴۸۰۳	۵۳۰۲	۱۰۱۰۵	سوادکوه
۲۵۱۴۰	۲۹۳۸۴	۵۴۵۲۴	بابل
۱۴۴۱۷	۱۶۶۹۹	۳۱۱۱۶	آمل
۴۶۸۰	۵۴۸۶	۱۰۱۶۶	نور
۱۰۴۵۰	۱۲۱۱۱	۲۲۵۶۱	نوشهر
۸۵۳۱	۹۲۶۹	۱۷۸۰۰	تنکابن
۱۸۴۶	۲۱۶۴	۴۰۱۰	رامسر

مأخذ - اداره کل آموزش و پرورش استان

جدول شماره ۲۰ - دانش آموزان و مدارس راهنمایی شهرستانهای استان مازندران - سال تحصیلی ۶۲-۶۳

دانش آموزان راهنمایی			کلاس	مدارس راهنمایی	شهرستان
شهری					
دختر	پسر	جمع			
۳۲۱۷۵	۳۸۱۲۲	۷۰۲۹۷	۵۳۵۹	۹۶۴	کل استان
۳۱۷۷	۴۸۲۸	۸۰۰۵	۵۶۴	۱۱۰	گنبد
۸۷۱	۹۹۷	۱۸۶۸	۱۱۳	۱۹	علی آباد
۳۷۵۲	۴۷۲۶	۸۴۷۸	۴۷۶	۷۷	گرگان
۶۳۷	۱۱۱۸	۱۷۵۵	۱۳۵	۳۰	بندر ترکمن
۸۴۴	۹۳۰	۱۷۷۴	۱۸۷	۳۹	کردکوی
۲۴۸۶	۳۲۲۰	۵۷۰۶	۳۲۳	۵۸	پوشهر
۴۳۲۱	۴۸۵۹	۹۱۸۰	۶۱۶	۱۰۲	ساری
۳۵۴۰	۳۶۹۵	۷۲۳۵	۵۰۴	۷۰	قائم شهر
۱۵۴	۲۸۳	۴۳۷	۱۳۱	۳۰	سوادکوه
۴۰۴۹	۴۱۰۳	۸۱۵۲	۶۹۳	۱۳۳	بابل
۳۶۷۸	۴۰۹۳	۷۷۷۱	۵۵۳	۸۲	آمل
۵۲۸	۵۹۵	۱۱۲۳	۱۷۸	۳۷	نور
۲۲۵۱	۲۶۱۹	۴۸۷۰	۴۱۰	۸۸	نوشهر
۱۰۷۷	۱۱۲۲	۲۱۹۹	۳۳۹	۶۱	تنکابن
۸۱۰	۹۳۴	۱۷۴۴	۱۴۱	۲۸	رامسر

دنیاله جدول شماره ۲۰ - دانش آموزان و مدارس راهنمایی شهرستانهای استان مازندران سال تحصیلی

۶۲ - ۶۳

دانش آموزان راهنمایی			شهرستان
روستایی			
دختر	پسر	جمع	
۲۸۷۹۱	۵۱۸۰۰	۸۰۵۹۱	کل استان
۱۷۹۲	۶۵۸۵	۸۳۷۷	گنبد
۴۴۹	۹۷۰	۱۴۱۹	علی آباد
۱۳۳۳	۳۶۸۳	۵۰۱۶	گدگان
۲۳۸	۱۳۷۷	۱۶۱۵	بندر ترکمن
۱۲۶۷	۱۹۵۶	۳۲۲۳	کردکوی
۱۶۳۱	۲۶۱۵	۴۲۴۶	بهبهر
۲۷۹۳	۴۶۶۹	۷۴۶۲	ساری
۳۳۲۳	۴۴۴۶	۷۷۶۹	قائن شهر
۱۰۱۱	۱۸۱۹	۲۸۳۰	سوادکوه
۵۲۳۸	۹۱۲۹	۱۴۳۶۷	بابل
۲۵۴۴	۴۷۷۹	۷۳۲۳	آمل
۸۵۱	۱۴۶۵	۲۳۱۶	نور
۲۲۷۰	۳۳۶۸	۵۶۳۸	نوشهر
۳۰۰۲	۳۸۸۷	۶۸۸۹	تنکابن
۱۰۴۹	۱۰۵۲	۲۱۰۱	راسر

ماخذ - اداره کل آموزش و پرورش استان

جدول شماره ۲۱ - دبیرستان و دانش آموزان دبیرستانی شهرستانهای استان مازندران
سال تحصیلی ۶۳-۶۲

دانش آموزان دبیرستانی			کلاس	دبیرستان	شهرستان
شهری					
دختر	پسر	جمع			
۲۷۵۵۸	۲۳۲۸۳	۶۰۸۴۱	۲۴۱۷	۲۸۳	کل استان
۲۲۱۷	۳۶۳۷	۵۸۵۴	۲۲۹	۳۱	گنبد
۴۷۰	۷۴۸	۱۲۱۸	۵۰	۶	علی آباد
۳۱۱۶	۳۶۹۳	۶۸۰۹	۲۲۲	۲۱	گرگان
۵۲۰	۱۳۱۳	۱۸۳۳	۸۲	۱۵	بندر ترکمن
۷۳۰	۷۸۸	۱۵۱۸	۱۰۱	۲۰	کردکوی
۲۰۹۶	۲۶۰۵	۴۷۰۱	۱۵۳	۱۸	بهشهر
۳۸۴۶	۴۵۹۵	۸۴۴۱	۲۶۴	۲۱	ساری
۳۴۷۲	۲۸۷۰	۶۳۴۲	۲۲۳	۲۴	قائم شهر
۹۲	۱۶۷	۲۵۹	۴۹	۸	سوادکوه
۳۳۹۹	۳۹۴۷	۷۳۴۶	۳۰۲	۴۰	بابل
۳۳۴۹	۳۸۷۵	۷۲۲۴	۲۳۵	۲۳	آمل
۶۱۷	۹۰۳	۱۵۲۰	۵۹	۵	نور
۱۸۳۰	۲۱۱۰	۳۹۴۰	۱۷۶	۲۱	نوشهر
۱۱۸۱	۱۲۳۰	۲۴۱۱	۱۹۳	۲۱	تنکابن
۶۲۳	۸۰۲	۱۴۲۵	۷۹	۹	رامسر

دنباله جدول شماره ۲۱ - دبیرستان و دانش آموزان دبیرستانی شهرستانهای استان مازندران
سال تحصیلی ۱۳۶۲-۶۳

دانش آموزان دبیرستانی			شهرستان
روستائی			
دختر	پسر	جمع	
۴۹۰۰	۹۹۹۴	۱۴۸۹۴	کل استان
۳۶۴	۱۳۸۸	۱۷۵۲	گنبد
۷۸	۲۵۲	۳۳۱	علی آباد
۵۸	۶۳۲	۶۹۰	گرگان
۰	۵۷۳	۵۷۳	بندر ترکمن
۳۴۷	۴۷۲	۸۱۹	کردکوی
۱۷۱	۲۶۷	۴۳۸	بهبهر
۱۳۸	۴۵۸	۵۹۶	ساری
۶۶۶	۸۵۷	۱۴۲۳	قائم شهر
۳۳۴	۴۶۰	۷۹۴	سوادکوه
۸۳۵	۲۲۱۶	۳۰۵۱	بابل
۱۱۶	۳۹۷	۵۱۳	آمل
۰	۰	۰	نور
۱۹۳	۴۸۰	۶۷۳	نوشهر
۱۱۷۹	۱۱۸۵	۲۳۶۴	تنکابن
۴۵۱	۳۵۶	۸۰۷	رامسر

ماخذ - اداره کل آموزش و پرورش استان *

جدول شماره ۲۲ - مدارس حرفه‌ای و فنی شهرستانهای استان مازندران سال تحصیلی ۶۳-۶۲

شهرستان	جمع	هنرستان فنی	آموزش خدمات	آموزش کشاورزی
کل استان	۴۴	۱۸	۲۲	۴
گنبد	۳	۱	۱	۱
علی‌آباد	۳	۱	۱	۱
گرگان	۳	۱	۲	۰
بندر ترکمن	۲	۰	۲	۰
کردکوی	۱	۱	۰	۰
بهشهر	۳	۱	۲	۰
ساری	۶	۳	۲	۱
قائم‌شهر	۴	۲	۲	۰
سوادکوه	۱	۱	۰	۰
یابل	۷	۳	۴	۰
آمل	۵	۲	۲	۱
نور	۱	۰	۱	۰
نوشهر	۲	۱	۱	۰
تنکابن	۳	۱	۲	۰
رامسر	۰	۰	۰	۰

مأخذ - اداره کل آموزش و پرورش

جدول شماره ۲۲ - دانش آموزان مدارس حرفه‌ای و فنی شهرستانهای استان مازندران سال ۱۳۶۲-۶۳

آموزش هنرستان فنی			آموزش کشاورزی	جمع	شهرستان
دختر	پسر	جمع			
•	۴۹۱۲	۴۹۱۲	۷۰۹	۹۶۷۰	کل استان
•	۳۵۳	۳۵۳	۸۰	۱۰۱۱	گنبد
•	۱۷۳	۱۷۳	۲۲۰	۴۵۰	ملی آباد
•	۵۰۲	۵۰۲	•	۹۸۲	گرگان
•	•	•	•	۷۳	بندر ترکمن
•	۱۲۱	۱۲۱	•	۱۲۱	کردکوی
•	۳۳۵	۳۳۵	•	۵۴۸	بهشهر
•	۷۸۱	۷۸۱	۲۵۹	۱۶۷۴	ساری
•	۶۰۱	۶۰۱	•	۸۱۹	قائم شهر
•	۱۲۶	۱۲۶	•	۱۲۶	سوادکوه
•	۹۵۸	۹۵۸	•	۱۸۴۹	بابل
•	۴۱۶	۴۱۶	۱۵۰	۹۳۲	آمل
•	•	•	•	۲۹	نور
•	۱۶۸	۱۶۸	•	۲۶۱	نوشهر
•	۳۷۸	۳۷۸	•	۷۹۵	تنکابن
•	•	•	•	•	رامسر

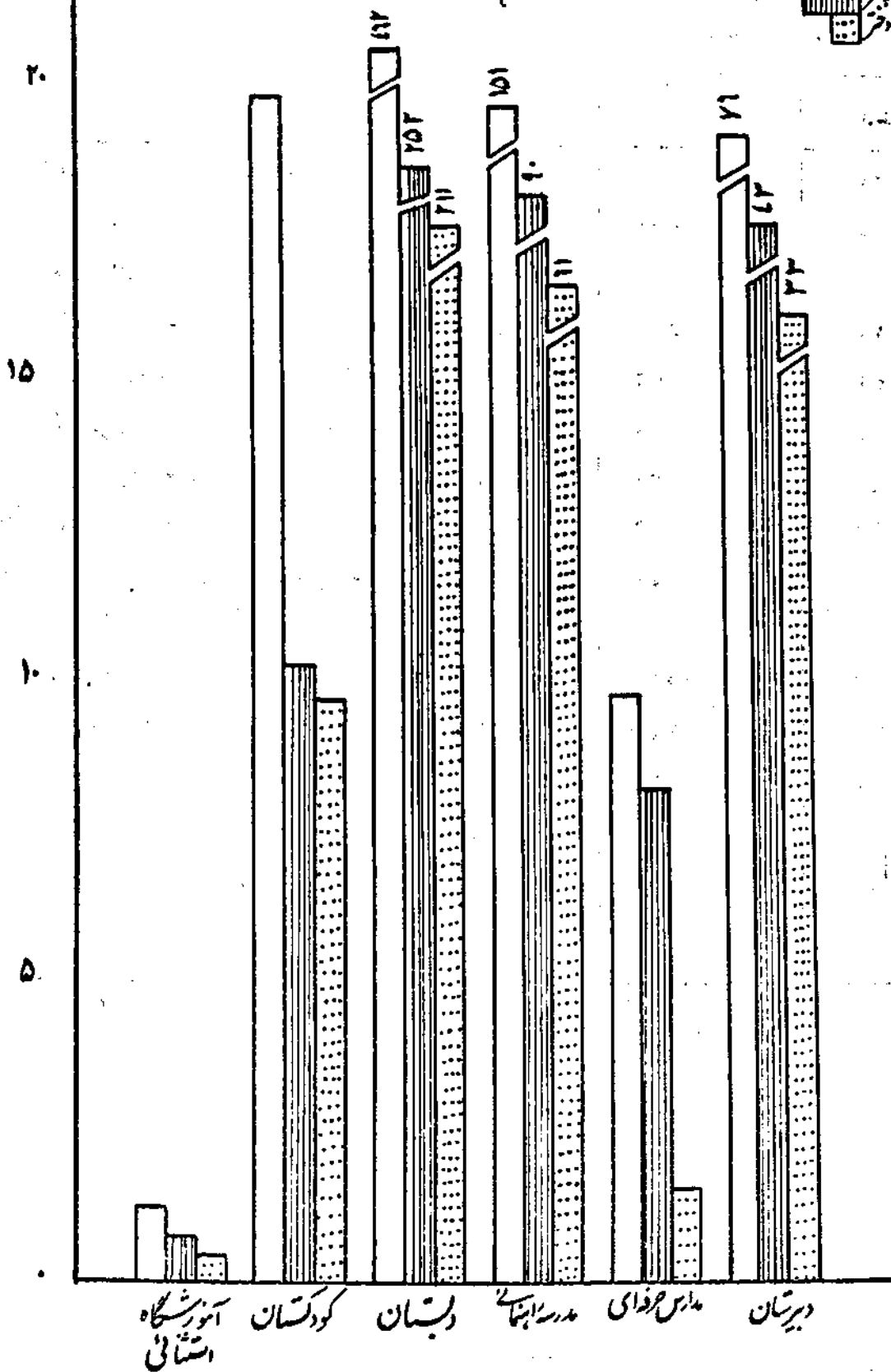
دنیاله جدول شماره ۲۳ - دانش آموزان مدارس حرفه‌ای و فن شهرستانهای استان مازندران - سال ۱۳۶۲-۶۳

آموزش خدمات			شهرستان
دختر	پسر	جمع	
۱۵۳۵	۲۵۱۴	۴۰۴۹	کل استان
.	۵۷۸	۵۷۸	گنبد
۵۷	.	۵۷	علی آباد
۱۸۰	۳۰۰	۴۸۰	گرگان
۴۱	۳۲	۷۳	بندرترکمن
.	.	.	کردکوی
۸۱	۱۳۲	۲۱۳	بهشهر
۳۹۲	۲۴۲	۶۳۴	ساری
۶۶	۱۵۲	۲۱۸	قائم شهر
.	.	.	سوادکوه
۳۴۷	۵۴۴	۸۹۱	بابل
۱۲۱	۲۴۵	۳۶۶	آمل
.	۲۹	۲۹	نور
.	۹۳	۹۳	نوشهر
۲۵۰	۱۶۷	۴۱۷	تنکابن
.	.	.	رامسر

مأخذ - اداره کل آموزش و پرورش استان

نمودار تعداد محصلین استان مازندران تبعیگ دختر و پسر در سال تحصیلی ۶۲-۶۳

هزار نفر



سال تحصیلی
۶۲-۶۳

جدول شماره ۲۹ - کارکنان آموزشی سطح مختلف تحصیلی شهرستانهای
استان مازندران

شهرستان	آموزش کودکان استثنائی	کودکستان	دبستان	دوره - راهنمایی	دبیرستان (نظری)
کل استان	۱۱۱	۷۵۸	۱۵۲۶۳	۶۹۱۸	۳۰۹۹
گنبد	۶	۶۱	۱۶۶۸	۶۵۱	۲۴۸
علی آباد	۰	۱۱	۲۵۴	۱۲۸	۵۵
گرگان	۱۲	۱۹۰	۱۴۵۰	۶۷۳	۳۳۳
بندر ترکمن	۰	۱۹	۳۷۹	۱۸۸	۹۸
کردکوی	۱	۲۶	۴۶۴	۲۵۱	۱۲۲
بهبهر	۱۱	۲۶	۸۵۹	۴۲۵	۱۵۶
ساری	۱۴	۶۵	۱۸۰۱	۸۴۴	۴۱۴
قائم شهر	۱۰	۶۵	۱۲۱۳	۶۴۷	۲۶۸
سوادکوه	۰	۱	۴۱۱	۱۶۰	۴۹
بابل	۲۱	۸۵	۲۲۹۵	۹۵۹	۴۲۸
آمل	۱۰	۸۹	۱۵۹۲	۶۴۳	۲۹۴
نور	۵	۲۱	۴۹۵	۲۳۴	۷۷
نوشهر	۸	۳۰	۱۰۶۷	۴۹۷	۲۱۸
تنکابن	۸	۴۳	۹۶۴	۴۵۱	۲۴۲
رامسر	۵	۲۶	۳۵۱	۱۲۷	۹۷

دنیاه جدول شماره ۲۴ - کارکنان آموزشی سطح مختلف تحصیلی شهرستانهای استان مازندران
سال تحصیلی ۶۲-۶۳

تربیت معلم	مدارس فنی و حرفه ای			شهرستان
	هنرستان	آموزش خدمات	آموزش کشاورزی	
۲۴	۵۶۵	۲۱۱	۵۶	کل استان
۰	۳۰	۱۳	۲	گنبد
۰	۲۳	۰	۱۳	علی آباد
۰	۶۰	۲۶	۰	گرگان
۰	۰	۰	۰	بندر ترکمن
۰	۱۴	۰	۰	کردکوی
۰	۳۶	۱۲	۰	بهبهر
۹	۱۰۶	۶۰	۳۱	ساری
۳	۶۰	۱۱	۰	قائم شهر
۰	۱۰	۰	۰	سوادکوه
۶	۱۱۸	۴۵	۰	بابل
۱	۴۵	۹	۱۰	آمل
۰	۰	۲	۰	نور
۰	۲۱	۷	۰	نوشهر
۰	۴۲	۲۶	۰	تنکابن
۰	۰	۰	۰	راسر

ماخذ - اداره کل آموزش و پرورش استان

سال تحصیلی

جدول شماره ۲۵ - کارکنان غیرآموزشی سطح مختلف تحصیلی شهرستانهای

۶۲-۶۳

استان مازندران

شهرستان	آموزش کودکان استثنائی	کودکستان	دبستان	دوره - راهمناسی	دبیرستان (نظری)
کل استان	۳۵	۱۴۷	۳۹۷۵	۲۳۸۱	۱۱۳۹
گنبد	۲	۱۸	۴۵۱	۲۳۲	۱۰۵
علی آباد	۰	۵	۸۹	۴۸	۲۱
گرگان	۳	۳۴	۳۸۱	۱۹۵	۱۲۱
بندرترکمن	۰	۵	۱۴۳	۷۷	۴۶
کردکوی	۰	۶	۱۶۱	۷۹	۴۴
بهبهر	۳	۷	۲۵۷	۱۴۴	۷۳
ساری	۴	۷	۴۳۵	۲۸۵	۱۳۲
قائمشهر	۴	۱۰	۳۱۲	۲۱۳	۱۰۶
سوادکوه	۰	۰	۷۹	۵۳	۲۶
بابل	۶	۹	۵۶۶	۳۲۱	۱۳۵
آمل	۳	۶	۴۰۲	۲۰۱	۹۹
نور	۲	۲	۱۰۴	۵۵	۲۵
نوشهر	۴	۹	۲۸۸	۱۷۰	۷۴
تنکابن	۲	۱۲	۲۱۳	۱۹۲	۸۷
رامسر	۲	۷	۹۴	۶۶	۳۵

دنباله جدول شماره ۲۰ - کارکنان غیرآموزشی سطح مختلف تحصیلی شهرستانهای استان مازندران
سال تحصیلی ۶۲-۶۳

ترتیب معلم	مدارس فنی و حرفه ای			شهرستان
	هنرستان	آموزش خدمات	آموزش کشاورزی	
۶۰	۱۶۰	۸۲	۲۸	کل استان
۲	۹	۶	۶	گیب
۰	۶	۰	۱۳	علی آباد
۱۴	۱۶	۱۰	۰	گرگان
۰	۰	۰	۰	بندرترکن
۰	۳	۰	۰	کردکوی
۰	۱۳	۷	۰	بهنشهر
۱۱	۲۷	۱۶	۷	ساری
۱۱	۲۱	۰	۰	قائم شهر
۰	۰	۰	۰	سوادکوه
۱۷	۳۰	۱۸	۰	بابل
۰	۱۰	۶	۱۲	آمل
۰	۰	۰	۰	نور
۰	۷	۳	۰	نوشهر
۰	۱۳	۱۱	۰	تنکابن
۰	۰	۰	۰	رامسر

مأخذ - اداره کل آموزش و پرورش استان

سال تحصیلی
۶۲-۶۳

جدول شماره ۲۶ - کارکنان حق التدریسی سطح مختلف تحصیلی شهرستانهای
استان مازندران

شهرستان	آموزش کودکان استثنائی	کودکستان	دبستان	دوره راهنمایی	دبیرستان (نظری)
کل استان.....	۵۲	۱۷	۴۳۱۱	۶۷۴	۳۰۴
گنبد.....	۰	۲	۶۸۶	۴۵	۳۲
علی آباد.....	۰	۱	۱۳۱	۸	۱۱
گرگان.....	۲	۰	۲۳۹	۱۰	۱۰
بندر ترکمن.....	۰	۰	۱۶۹	۲۷	۱۱
کردکوی.....	۳	۰	۱۴۸	۱۱	۲۰
بهبهر.....	۸	۱۲	۳۶۰	۳۳	۳۲
ساری.....	۸	۲	۵۷۵	۱۳۶	۳۱
قائن شهر.....	۸	۰	۲۲۶	۶۳	۳۵
سوادکوه.....	۰	۰	۱۱۰	۶	۵
بابل.....	۷	۰	۵۸۴	۸۶	۳۶
آمل.....	۶	۰	۳۵۹	۱۱۳	۱۹
نور.....	۲	۰	۱۷۰	۱۰	۹
نوشهر.....	۶	۰	۲۳۴	۳۵	۱۱
تنکابن.....	۰	۰	۲۶۰	۶۹	۲۴
رامسر.....	۱	۰	۶۰	۲۲	۱۸

دنیاه جدول شماره ۲۶ - کارکنان حق التدریس سطح مختلف تحصیلی شهرستانهای استان بازرادران

تربیت معلم	مدارس فنی و حرفه ای			شهرستان
	هنرستان	آموزش خدمات	آموزش کشاورزی	
۴	۱۱	۱۰	۴	کل استان
۰	۰	۱	۲	گنبد
۰	۰	۱	۰	علی آباد
۰	۰	۰	۰	گرگان
۰	۰	۰	۰	بندر ترکمن
۰	۰	۰	۰	کردکوی
۰	۱	۰	۰	بمشهر
۱	۱	۴	۱	ساری
۳	۶	۱	۰	قائم شهر
۰	۰	۰	۰	سوادکوه
۰	۰	۳	۰	بابل
۰	۲	۰	۱	آمل
۰	۰	۰	۰	نور
۰	۱	۰	۰	نوشهر
۰	۰	۰	۰	تنکابن
۰	۰	۰	۰	رامسر

• مأخذ - اداره کل آموزش و پرورش استان

جدول شماره ۲۷ - تعداد آموزشگاه و کودکان آموزشگاههای استثنائی شهرستانهای استان مازندران
سال تحصیلی ۱۳۶۱-۶۲

شهرستان	تعداد کلاس	آموزشگاه کودکان - استثنائی	کودکان استثنائی		
			جمع	پسر	دختر
کل استان	۱۷۰	۲۴	۱۱۹۰	۷۷۷	۴۱۳
گنبد	۷	۱	۵۸	۳۷	۲۱
علی آباد	۰	۰	۰	۰	۰
گرگان	۱۶	۲	۹۹	۶۵	۳۴
بندر ترکمن	۰	۰	۰	۰	۰
کردکوی	۴	۱	۲۴	۱۷	۷
بهشهر	۱۶	۳	۱۴۰	۱۰۶	۳۴
ساری	۲۰	۱	۱۷۰	۱۱۸	۵۲
قائم شهر	۱۹	۲	۱۳۷	۶۰	۷۷
سوادکوه	۰	۰	۰	۰	۰
بابل	۲۹	۶	۱۶۳	۹۵	۶۸
آمل	۱۶	۲	۹۸	۶۲	۳۶
نور	۹	۱	۸۰	۶۴	۱۶
نوشهر	۱۵	۲	۹۳	۷۰	۲۳
تنکابن	۱۱	۱	۷۹	۵۶	۲۳
رامسر	۸	۲	۴۹	۲۷	۲۲

مأخذ - اداره کل آموزش و پرورش استان

دنیاله جدول شماره ۲۶ - کارکنان حق التدریسی سطح مختلف تحصیلی شهرستانهای
استان مازندران
سال تحصیلی ۶۲ - ۶۳

تربیت معلم	مدارس فنی و حرفه ای			شهرستان
	هنرستان	آموزش خدمات	آموزش کشاورزی	
۴	۱۱	۱۰	۴	کل استان
.	.	۱	۲	گنبد
.	.	۱	.	علی آباد
.	.	.	.	گرگان
.	.	.	.	بندر ترکمن
.	.	.	.	کردکوی
.	۱	.	.	بهشهر
۱	۱	۴	۱	ساری
۳	۶	۱	.	قائم شهر
.	.	.	.	سوادکوه
.	.	۳	.	بابل
.	۲	.	۱	آمل
.	.	.	.	نور
.	۱	.	.	نوشهر
.	.	.	.	تنکابن
.	.	.	.	رامسر

• مأخذ - اداره کل آموزش و پرورش استان

جدول شماره ۲۷ - تعداد آموزشگاه و کودکان آموزشگاههای استثنائی شهرستانهای سال تحصیلی ۱۳۶۱-۶۲ استان مازندران

کودکان استثنائی			آموزشگاه کودکان - استثنائی	تعداد کلاس	شهرستان
دختر	پسر	جمع			
۴۱۳	۷۷۷	۱۱۹۰	۲۴	۱۷۰	کل استان
۲۱	۳۷	۵۸	۱	۷	گنبد
.	علی آباد
۳۴	۶۵	۹۹	۲	۱۶	گرگان
.	بندرترکمن
۷	۱۷	۲۴	۱	۴	کردکوی
۳۴	۱۰۶	۱۴۰	۳	۱۶	بهبهر
۵۲	۱۱۸	۱۷۰	۱	۲۰	ساری
۷۷	۶۰	۱۳۷	۲	۱۹	قائم شهر
.	سوادکوه
۶۸	۹۵	۱۶۳	۶	۲۹	بابل
۳۶	۶۲	۹۸	۲	۱۶	آمل
۱۶	۶۴	۸۰	۱	۹	نور
۲۳	۷۰	۹۳	۲	۱۵	نوشهر
۲۳	۵۶	۷۹	۱	۱۱	تنکابن
۲۲	۲۷	۴۹	۲	۸	رامسر

مأخذ - اداره کل آموزش و پرورش استان

جدول شماره ۲۸ - مراکز دانش آموزان تربیت معلم و حرفه‌ای شهرستانهای استان مازندران سال تحصیلی ۶۲-۱۳۶۲

دانش آموزان			مراکز تربیت معلم و حرفه‌ای	شهرستان
زن	مرد	جمع		
۶۰۱	۱۵۹۳	۲۱۹۴	۸	کل استان
.	۲۳۰	۲۳۰	۱	گنبد
.	.	.	.	علی آباد
.	۵۵۵	۵۵۵	۲	گرگان
.	.	.	.	بندر ترکمن
.	.	.	.	کردکوی
.	.	.	.	بهنشهر
.	۳۲۷	۳۲۷	۱	ساری
۳۷۷	.	۳۷۷	۱	قائم شهر
.	.	.	.	سوادکوه
.	۲۵۱	۲۵۱	۱	بابل
۲۲۴	.	۲۲۴	۱	آمل
.	.	.	.	نور
.	۲۳۰	۲۳۰	۱	نوشهر
.	.	.	.	تنکابن
.	.	.	.	رامسر

ماخذ - اداره کل آموزش و پرورش استان

جدول شماره ۲۹ - تعداد دانشجویان دانشگاهها بر حسب نام دانشکده در استان مازندران
سال تحصیلی ۱۳۶۲-۶۳

تعداد دانشجویان بر حسب		تعداد کل دانشجویان		دوره تحصیلی	رشته تحصیلی	نام مجتمع دانشگاهی
زن	مرد	زن	مرد			
۰	۰	۰	۱۶	کارشناسی ارشد	علوم اجتماعی	دانشکده انستیتوشیمی بابل
۱	۰	۱	۶	کارشناسی ارشد	شیمی	دانشکده انستیتوشیمی بابل
۰	۰	۰	۴	کارشناسی ارشد	فیزیک	دانشکده انستیتوشیمی بابل
۰	۰	۰	۷	کارشناسی ارشد	ریاضی	دانشکده انستیتوشیمی بابل
۰	۱۸	۱۴	۱۰۲	کارشناسی	حسابداری	دانشکده علوم اقتصاد اجتماعی
۸	۱۷	۲۸	۹۹	کارشناسی	اقتصاد نظری	دانشکده علوم اقتصاد اجتماعی
۴	۶	۱۰	۳۰	کارشناسی	اقتصاد بازرگانی	دانشکده علوم اقتصاد اجتماعی بابل
۰	۴	۰	۱۰	کارشناسی	برق	دانشکده تربیت دبیرفنی بابل
۰	۳	۰	۱۰	کارشناسی	مکانیک	دانشکده تربیت دبیرفنی بابل
۰	۰	۰	۱۰	کارشناسی	ساختمان	دانشکده تربیت دبیرفنی بابل
۱	۶	۱	۲۴	کاردانی	الکترونیک	دانشکده تربیت دبیرفنی بابل
۱	۷	۲	۲۹	کاردانی	قدرت	دانشکده تربیت دبیرفنی بابل
۰	۸	۰	۳۴	کاردانی	ماشین ابزار	دانشکده تربیت دبیرفنی بابل
۰	۶	۰	۲۴	کاردانی	صنایع اتومبیل	دانشکده تربیت دبیرفنی بابل
۰	۷	۲	۲۹	کاردانی	عمران روستائی	دانشکده تربیت دبیرفنی بابل
۱	۹	۲	۳۶	کاردانی	کارهای عمومی ساختمان	دانشکده تربیت دبیرفنی بابل
۲	۱۰	۴	۷۷	کاردانی	آموزش معانی	آموزشکده کشاورزی ساری
۰	۱۶	۰	۷۷	کاردانی	امور دامی	آموزشکده کشاورزی ساری
۰	۱۰	۰	۷۸	کاردانی	جنگل و مرتع	آموزشکده کشاورزی ساری
۰	۷	۰	۴۱	کارشناسی	جنگل و مرتع	دانشکده منابع طبیعی (گرگان)
۰	۰	۰	۲۱	کارشناسی	شیلات	دانشکده منابع طبیعی (گرگان)
۰	۱	۰	۰	کارشناسی	صنایع چوب	دانشکده منابع طبیعی (گرگان)

• ماخذ - دانشگاه مازندران

جدول شماره ۲۰ - تعداد دانشجویان مجتمع دانشگاهی ادبیات علم انسانی در شهرستانهای استان مازندران
سال تحصیلی ۶۲ - ۶۱

تعداد دانشجویان بومی	تعداد دانشجویان			دوره تحصیلی	رشته تحصیلی	نام مجتمع دانشگاهی
	زن	مرد	جمع			
۲۱۸	۶۰	۲۵۸	۲۱۸	کاردانی	آموزش و پرورش ابتدایی	مرکز آموزش از راه دور مرکز بهشهر
۲۸	۵	۲۳	۲۸	کاردانی	ادبیات فارسی	مرکز آموزش از راه دور مرکز بهشهر زبان و ادبیات فارسی
۲۲	۴	۱۸	۲۲	کاردانی	شیمی	مرکز آموزش از راه دور (مرکز گنبد)
۲۳	۱	۲۲	۲۳	کاردانی	ریاض	مرکز آموزش از راه دور " "
-	-	-	-	-	-	مرکز آموزشی نوشهر (۱)

(۱) - مجتمع دانشگاهی مرکز نوشهر بعلمت جدید التاسیس بودن دانشجویان ندارد.
 مأخذ - مجتمع دانشگاهی ادبیات علم انسانی مرکز

جدول شماره ۲۱ - تعداد کارکنان مجتمع دانشگاهی ادبیات علم انسانی در شهرستانهای استان مازندران
سال تحصیلی ۶۲ - ۶۱

کارکنان غیرآموزشی	هیأت آموزشی						جمع	نام مجتمع دانشگاهی
	خدمتگذار جزه	امور اداری و مالی	کتابخانه	کلیات آموزشی (فنی)	حق التدریس	نیبه وقت		
۴	۷	۲	۰	۰	۰	۸	۲۱	مرکز آموزش از راه دور - مرکز بهشهر
۲	۲	۲	۰	۰	۰	۴	۱۱	مرکز آموزش گنبد کاووس
-	-	-	-	-	-	-	-	مرکز آموزشی نوشهر (۱)

(۱) - مجتمع آموزشی از راه دور مرکز نوشهر بعلمت جدید التاسیس بودن آن آمار درج نشده است.
 مأخذ - مجتمع دانشگاهی ادبیات علم انسانی مرکز

جدول شماره ۲۲ - کارکنان دانشکده های استان مازندران

سال تحصیلی
۶۲ - ۶۳

کارکنان غیر آموزشی	هیات آموزشی			جمع	دانشکده	
	خدمات	فنی	اداری			قراردادی
۲۵۵	۶۶	۲۲۶	۳۶	۸۱	۶۷۴	جمع
۳۱	۵	۷۰	۰	۰	۱۰۶	سازمان مرکزی دانشگاه
۶۲	۹	۴۰	۰	۲۴	۱۳۵	دانشکده منابع
۴۲	۷	۲۸	۲	۱۴	۹۳	آموزشکده کشاورزی ...
۳۷	۳۸	۵۶	۴	۲۷	۱۶۲	دانشکده تربیت دبیرانی
۷۱	۶	۲۶	۹	۱۰	۱۲۲	دانشکده علوم اقتصادی و اجتماعی
۱۲	۱	۱۶	۲	۶	۳۷	انستیتوشیمی
۰	۰	۰	۱۹	۰	۱۹	دانشکده پزشکی ...

ماخذ - دانشگاه مازندران

جدول شماره ۲۳ - تأسیسات ورزشی شهرستانهای استان مازندران

سال ۱۳۶۲

باشگاه ورزشی		استخر شنا		سالن ورزشی		استاد بوم		شهرستان
باستان	عمومی	مورد برداری در دست ساختن	مورد بهره برداری	مورد برداری در دست ساختن	مورد بهره برداری	مورد برداری در دست ساختن	مورد بهره برداری	
۸	۱۴	۰	۳	۱۴	۵۵	۶	۱۸	کل استان
۱	۰	۰	۱	۱	۸	۱	۳	گنبد
۰	۰	۰	۱	۱	۲	۰	۲	علی آباد
۲	۲	۰	۱	۲	۴	۰	۲	گرگان
۰	۰	۰	۰	۱	۱	۰	۱	بندر ترکمن
۰	۰	۰	۰	۳	۴	۰	۱	کردکوی
۰	۰	۰	۰	۱	۳	۰	۱	بهشهر
۲	۷	۰	۰	۰	۳	۰	۱	ساری
۰	۰	۰	۰	۲	۷	۲	۱	قائمشهر
۰	۰	۰	۰	۱	۲	۰	۰	سوادکوه
۲	۰	۰	۰	۰	۴	۰	۱	بابل
۰	۰	۰	۰	۰	۵	۰	۱	آمل
۰	۰	۰	۰	۱	۱	۰	۱	نیر
۱	۰	۰	۰	۱	۲	۲	۲	نوشهر
۰	۰	۰	۰	۰	۳	۰	۰	تنکابن
۰	۰	۰	۰	۰	۶	۱	۱	رامسر

شهرستان	پهست د وومیدانی		زمین فوتبال		زمین تنیس	زمین بسکتبال	زمین والیبال
	مورد بهیو برداری	در دست ساختمان	چمن	خاکی			
کل استان	۶	۳	۵	۶۱	۴	۲۶	۳۶
گنبد	۱	۰	۰	۶	۲	۴	۷
علی آباد	۰	۰	۰	۱۷	۰	۲	۴
گرگان	۱	۰	۰	۳	۱	۴	۲
بندرتکمن	۰	۱	۰	۱	۰	۱	۱
کردکوی	۰	۰	۰	۲	۰	۱	۲
بهبهر	۰	۰	۰	۷	۰	۲	۲
ساری	۱	۰	۰	۴	۰	۲	۲
قائم شهر	۰	۱	۱	۱۰	۰	۲	۵
سوادکوه	۰	۰	۰	۱	۰	۰	۰
بابل	۱	۰	۱	۱	۰	۱	۱
آمل	۱	۰	۰	۳	۱	۱	۱
نور	۱	۰	۱	۰	۰	۱	۱
نوشهر	۰	۰	۲	۱	۰	۱	۴
تنکابن	۰	۰	۰	۳	۰	۳	۳
رامسر	۰	۱	۰	۲	۰	۱	۱

مأخذ - اداره کل امور تربیت بدنی استان

ناجی غریق	داور	مربی ورزش		معلم ورزش		شهرستان
		زن	مرد	زن	مرد	
۱۶۲	۴۳۷	۵۷	۳۲۱	۱۹۲	۴۵۹	کل استان
۲	۱۰۰	۷	۴۴	۸	۳۴	گنبد
۲	۸	۰	۱۶	۲	۱۰	علی آباد
۶	۲۵	۳	۱۹	۳۱	۴۸	گرگان
۲	۱۸	۳	۱۵	۱	۱۰	بندر ترکمن
۳	۳۴	۲	۲۸	۵	۲۱	کردکوی
۱	۴۱	۴	۳۱	۱۶	۳۲	بهشهر
۲۰	۴۷	۶	۱۴	۴۵	۸۱	ساری
۰	۳۹	۸	۳۳	۹	۳۴	فائشهر
۰	۱۵	۰	۱۲	۲	۵	سوادکوه
۰	۲۴	۲	۲۰	۲۶	۵۵	بابل
۳۵	۴	۲	۵	۱۵	۴۴	امل
۱۰	۷	۱	۱۰	۲	۱۱	نور
۳	۲۰	۴	۲۰	۱۴	۲۸	نوشهر
۶۰	۳۰	۳	۲۴	۱۰	۳۱	تنکابن
۱۸	۲۵	۱۲	۳۰	۵	۱۵	رامسر

ماخذ: اداره کل تربیت بدنی استان

جدول شماره ۲۰ - تعداد شرکت کنندگان در مسابقات ورزش شهرستانهای استان مازندران سال ۱۳۶۲

کلاس	دور میدانی		دوچرخه سواری	ایمناسٹیک		تنیس		شهرستان
	زن	مرد		زن	مرد	زن	مرد	
۸۳۲	.	۱۴۸۱	۴۶۰	۲۳۰	۵۷۰	.	۲۰	کل استان
۵۰	.	۱۸۰	۱۰	.	۷۰	.	.	گنبد
۸۰	.	۱۴۰	۳۰	.	.	.	۲۰	علی آباد
۲۱	.	۱	گرگان
.	.	۱۸۲	۶۰	بندر ترکمن
.	.	۶۰	.	.	۱۰	.	.	کودکوی
۳۷	.	۹۶	۳۲	.	۷۲	.	.	بمشهر
۸۴	.	۱۲	۱۰	۲۲	۱۸	.	.	ساری
۱۸۰	.	۲۷۰	۱۲۰	۱۴۰	۲۴۰	.	.	قائم شهر
.	.	۱۲۰	سوادکوه
.	.	۹۰	۴۸	۱۸	۳۰	.	.	بابل
.	آمل
۳۰	.	۲۰	۱۰	نور
۱۹۰	.	۱۸۰	۲۰	نوشهر
۱۰	.	۲۰	۲۰	.	۳۰	.	.	تنکابن
۱۵۰	.	۱۰۰	۸۰	۵۰	۱۰۰	.	.	رامسر

دنباله جدول شماره ۲۵ - تعداد شرکت کنندگان در مسابقات ورزشی شهرستانهای استان مازندران سال ۱۳۶۲

شهرستان	بدمیتون	شنا	فوتبال	کشتی	والیبال		وزنه برداری	هندبال
					زن	مرد		
کل استان	۱۷۲	۲۵۵	۱۸۴۷	۴۰۳۸	۳۰۷۳	۵۴۷	۶۳۰	۵۶۳
گنبد	۵۰	.	۲۵۷۰	۱۹۵	۳۶۲	۵۲	۲۰	۹۰
علی آباد	۲۵	۷۰	۱۶۰۰	۳۵۰	۸۰۰	.	.	.
گرگان	.	۱۵	۳۰۰	۲۱۰	۱۲۰	۲۵	۲۰	۳۰
بندر ترکمن	۱۲	۱۵	۱۰۶۲	۱۳۵	۳۰۶	.	۴۵	.
کردکوی	.	۱۵	۳۸۵	۳۴۰	۱۴۶	۲۰	۲۰	۳۰
بهشهر	۱۵	.	۸۵۰	۳۱۲	۱۶۵	۳۲	۴۴	۹۲
ساری	.	.	۱۹۸۰	۸۶	۹۰	۳۲	۳۰	۳۶
قائم شهر	.	.	۳۲۸۸	۵۵۵	۴۹۲	۱۲۰	۱۵۰	۲۶۰
سوادکوه	.	.	۳۳۵	۱۶۰	۱۲۰	.	۱۶	.
بابل	.	.	۳۴۵	۱۶۰	۷۰	۴۸	۳۰	.
آمل	.	.	۲۱۶	۱۷۵	۷۲	۳۶	۴۰	.
نور	.	۲۰	۲۰۰	۷۰۰	۱۰۰	۲۵	۳۰	۲۵
نوشهر	.	۶۰	۹۶۶	۲۹۰	۲۴۰	۳۲	۷۰	.
تنکابن	.	.	۱۰۰	۱۵۰	۴۰	۲۵	۲۵	.
رامسر	۷۰	۶۰	۸۵۰	۲۲۰	۴۵۰	۱۰۰	۹۰	.

دنباله جدول شماره ۳۵ - تعداد شرکت کنندگان در مسابقات ورزشی شهرستانهای استان مازندران سال ۱۳۶۲

شهرستان	هاکی	کوهنوردی	بسکتبال		تیمپروی سبز	
			مرد	زن	مرد	زن
کل استان	۳۰	۲۳۰	۱۴۹۱	۴۳۸	۱۵۷۷	۳۸۲
گنبد	.	.	۲۵۰	۷۰	۱۶۵	۷۴
علی آباد	.	.	۲۰۰	.	۹۰	.
گرگان	۳۰	.	۱۰۰	۲۵	.	.
بندر ترکمن	.	.	۱۲۶	۳۶	۳۶	.
کردکوی	.	.	۶۶	.	۸۰	.
بهشهر	.	۲۰۰	۶۲	۳۶	۱۹۷	۴۲
ساری	.	۱۲	۷۲	۳۶	۴۵	۱۸
قائم شهر	.	.	۱۲۰	۱۲۰	۲۴۰	.
سوادکوه	۶۰	.
بایل	.	۱۸	۹۰	۷۰	۳۰	.
آمل	۷۲	۴۸
نور	.	.	۳۰	.	۱۵	.
نوشهر	.	.	۸۰	۱۵	۷۲	.
تنکابن	.	.	۴۰	.	۲۵	.
رامسر	.	.	۱۶۰	۳۰	۳۵۰	۲۰۰

• مأخذ - اداره کل تربیت بدنی استان

سال ۱۳۶۲

جدول شماره ۲۶ - تعداد تأسیسات درمانی برحسب شهرستان در استان مازندران

شهرستان		بیمارستان		درمانگاه				زایشگاه	
		دولتی	خصوصی	دولتی		خصوصی		دولتی	خصوصی
تعداد تخت	تعداد	تعداد تخت	تعداد	مستقل	غیر مستقل	مستقل	غیر مستقل	تعداد تخت	تعداد
۲۷	۲۷۴۹	۲۶	۲۸۶	۱۰۴	۱۸	۰	۰	۱	۶۵
۳	۲۴۲	۱	۳۵	۲۶	۲	۰	۰	۰	۰
۴	۳۸۵	۲	۱۱۰	۲۹	۳	۰	۰	۱	۶۵
۱	۱۲۷	۰	۰	۱۴	۱	۰	۰	۰	۰
۴	۴۸۶	۱	۲۵	۰	۰	۰	۰	۰	۰
۳	۴۳۰	۰	۰	۲۱	۲	۰	۰	۰	۰
۲	۲۳۹	۲	۸۱	۲۳	۳	۰	۰	۰	۰
۲	۲۴۵	۱	۲۳	۱۱	۲	۰	۰	۰	۰
۲	۱۲۵	۰	۰	۹	۲	۰	۰	۰	۰
۲	۲۲۷	۱۹	۲	۰	۰	۰	۰	۰	۰
۳	۲۴۳	۰	۰	۲۱	۳	۰	۰	۰	۰

دنیالمجدول شماره ۲۶ - تعداد تاسیسات درمانی برحسب شهرستان در استان مازندران سال ۱۳۶۲

شهرستان	راد یولوژی		فیزیوتراپی		آزمایشگاه		داروخانه		خانه بهداری
	دولتی	خصوصی	دولتی	خصوصی	دولتی	خصوصی	دولتی	خصوصی	
کل استان.....	۲۳	۱۵	۱۰	۲	۷۷	۱۵	۱۹۲	۱۵۰	۱۴۲
گنبد.....	۲	۱	۱	۰	۸	۱	۲۲	۱۵	۹
گرگان (۱)...	۸	۰	۲	۰	۱۲	۴	۳۵	۲۶	۶
بهنشهر.....	۳	۰	۰	۰	۰	۰	۱۴	۸	۷
ساری.....	۵	۲	۲	۲	۹	۲	۲۸	۱۴	۱۰
قائمشهر (۲)...	۳	۱	۱	۰	۸	۱	۲۴	۱۵	۲۱
بابل.....	۵	۳	۱	۰	۱۱	۴	۱۳	۲۲	۲۸
امل.....	۱	۱	۱	۰	۵	۱	۱۵	۱۱	۲۹
نور.....	۱	۰	۰	۰	۴	۰	۱۰	۲	۱۰
نوشهر (۳)...	۲	۱	۰	۰	۵	۱	۲۳	۱۱	۲
تنکابن (۴)...	۳	۱	۲	۰	۷	۱	۸	۲۱	۹

(۱) - آمار درج شده گرگان شامل شهرستانهای گرگان، علی آباد، بندر ترکمن و کرد کوی میباشد.

(۲) - آمار درج شده قائمشهر شامل شهرستانهای قائمشهر و سوادکوه میباشد.

(۳) - آمار درج شده نوشهر شامل نوشهر و جالوس میباشد.

(۴) - آمار درج شده تنکابن شامل شهرستانهای تنکابن و رامسر میباشد.

ماخذ - سازمان منطقه ای بهداشتی استان.

سال ۱۳۶۲

جدول شماره ۲۲ - تعداد پزشکان استان مازندران بترکیب تخصص حرفه‌ای برحسب شهرستان در استان مازندران

شهرستان	جمع	عمومی	داخلی	اطفال	چشم	گوشه و حلق و بینی	زنان و زایمان	بیهوشی	اعصاب و روان	پوست و آمیزش
کل استان	۱۰۱۰	۳۹۲	۳۶	۵۱	۱۳	۲۲	۳۶	۲۶	۱۰	۶
گنبد	۹۵	۴۷	۲	۴	۰	۲	۲	۲	۰	۰
علی‌آباد	۱۷	۱۱	۰	۰	۰	۰	۰	۰	۰	۰
گرگان	۱۴۴	۴۲	۸	۸	۳	۵	۷	۴	۲	۳
بندر ترکمن	۲۱	۱۴	۰	۰	۰	۰	۰	۰	۰	۰
کردکوی	۱۹	۱۳	۰	۰	۰	۰	۰	۰	۰	۰
بهنهر	۵۸	۳۳	۱	۲	۰	۱	۱	۱	۰	۰
ساری	۱۵۹	۴۹	۹	۸	۴	۵	۷	۶	۲	۱
قائم‌شهر	۸۶	۳۸	۳	۵	۱	۲	۲	۳	۱	۱
سوادکوه	۳	۲	۰	۰	۰	۰	۰	۰	۰	۰
بابل	۱۵۱	۵۵	۴	۶	۲	۳	۷	۲	۵	۰
آمل	۸۵	۳۲	۱	۶	۰	۲	۶	۲	۰	۰
نور	۲۴	۱۲	۰	۱	۱	۱	۰	۰	۰	۰
نوشهر	۶۰	۱۶	۲	۴	۱	۰	۳	۳	۰	۰
تنکابن	۵۴	۲۵	۳	۲	۱	۱	۰	۰	۰	۰
راسر	۳۴	۸	۳	۵	۰	۰	۱	۳	۰	۱

مأخذ - سازمان منطقه‌ای بهداشتی استان

د نیاله
جدول شماره ۲۷ - تعداد پزشکان بنفکیک تخصصی حرفه ای بر حسب شهرستان در استان
سال ۱۳۶۱ مازندران

شهرستان	رادیو لوزی	قلب وعروق	عقونی	جراحی عمومی	میزراه	اورتوید	علم ازمایشگاه	دارو ساز	دندان پزشک	دامپزشک وسایر
کل استان	۲۲	۶	۱	۶۴	۶	۱۰	۱۴	۱۸۲	۱۰۳	۵
گنبد	۲	۰	۰	۶	۰	۱	۱	۱۷	۹	۰
علی آباد	۰	۰	۰	۰	۰	۰	۰	۴	۲	۰
گرگان	۴	۲	۱	۱۴	۱	۳	۴	۱۹	۱۴	۰
بندرترکین	۰	۰	۰	۰	۰	۰	۰	۴	۳	۰
کردکوی	۰	۰	۰	۰	۰	۰	۰	۴	۲	۰
بهنهر	۰	۰	۰	۲	۰	۰	۰	۱۲	۵	۰
ساری	۲	۰	۰	۱۱	۲	۳	۲	۲۷	۱۹	۲
قائم شهر	۰	۱	۰	۰	۱	۰	۱	۱۸	۹	۰
سوادکوه	۰	۰	۰	۰	۰	۰	۰	۰	۱	۰
یابل	۵	۳	۰	۱۱	۱	۲	۵	۲۴	۱۴	۲
آمل	۲	۰	۰	۶	۱	۰	۰	۱۹	۸	۰
نور	۱	۰	۰	۲	۰	۰	۰	۴	۲	۰
نوشهر	۳	۰	۰	۷	۰	۰	۱	۱۱	۹	۰
تنکابن	۳	۰	۰	۳	۰	۱	۰	۱۱	۳	۱
رامسر	۰	۰	۰	۲	۰	۰	۰	۸	۳	۰

ماخذ - سازمان منطقه ای بهداشتی استان

جدول شماره ۲۸ - تعداد پزشکان سازمان منطقه ای بهداشتی بر حسب شهرستان در استان مازندران سال ۱۳۶۲

دارو ساز	دندان پزشک	پزشک						شهرستان	
		عمومی		متخصص		جمع			جمع
		خارجی	ایرانی	خارجی	ایرانی	خارجی	ایرانی		
۵۰	۶۲	۸۷	۱۶۵	۱۹	۱۷۴	۱۰۶	۳۳۹	۴۴۵	کل استان
۴	۶	۱۳	۱۱	۳	۷	۱۶	۱۸	۳۴	گنبد
۲	۲	۴	۱	۰	۰	۴	۱	۵	علی آباد
۲	۱۰	۱۸	۳۰	۴	۲۹	۲۲	۵۹	۸۱	گرگان
۱	۱	۱	۶	۰	۰	۱	۶	۷	بندر ترکمن
۱	۲	۱۰	۱	۰	۰	۱۰	۱	۱۱	کردکوی
۳	۳	۱۰	۸	۲	۵	۱۲	۱۳	۲۵	بهشهر
۱۱	۷	۳	۲۴	۱	۳۱	۴	۵۵	۵۹	ساری
۵	۸	۳	۲۴	۱	۲۷	۴	۵۱	۵۵	قائن شهر
۰	۰	۱	۱	۰	۰	۱	۱	۲	سوادکوه
۶	۷	۴	۲۵	۱	۲۶	۵	۵۱	۵۶	بابل
۶	۳	۴	۱۲	۲	۸	۶	۲۰	۲۶	آمل
۲	۲	۱۰	۱	۱	۵	۱۱	۶	۱۷	نیر
۴	۵	۴	۱۲	۳	۱۷	۷	۲۹	۳۶	نوشهر
۰	۳	۲	۳	۱	۵	۳	۸	۱۱	تنکابن
۳	۳	۰	۶	۰	۱۴	۰	۲۰	۲۰	رامسر

ماخذ - سازمان منطقه ای بهداشتی استان

جدول شماره ۲۹ - نیروی متخصص در خدمت بهداری شهرستانهای استان مازندران سال ۱۳۶۲

پزشکان										شهرستان
زنان و زایمان	بیهوشی	جراحی عمومی	پوست	گوش و حلق و بینی	چشم	اطفال	داخلی	عمومی	جمع	
۱۶	۲۶	۴۸	۱	۹	۵	۲۷	۲۵	۲۳۰	۴۱۳	کل استان
۰	۲	۳	۰	۱	۰	۳	۱	۲۴	۳۶	گنبد
۰	۰	۰	۰	۰	۰	۰	۰	۰	۰	علی آباد
۳	۴	۹	۰	۲	۰	۵	۵	۲۶	۵۸	گرگان
۰	۰	۰	۰	۰	۰	۰	۰	۷	۷	بندر ترکمن
۰	۰	۰	۰	۰	۰	۰	۰	۱۱	۱۱	کردکوی
۱	۱	۱	۰	۱	۰	۲	۱	۱۸	۲۵	پیشین
۲	۶	۶	۰	۲	۲	۴	۶	۲۷	۵۹	ساری
۲	۳	۵	۱	۲	۰	۳	۳	۲۸	۵۰	قائم شهر
۰	۰	۰	۰	۰	۰	۰	۰	۱	۱	سوادکوه
۳	۲	۸	۰	۰	۰	۴	۱	۲۹	۵۲	بابل
۱	۲	۳	۰	۰	۱	۱	۰	۱۶	۲۶	آمل
۰	۰	۲	۰	۱	۰	۱	۰	۱۱	۱۶	نور
۳	۳	۷	۰	۰	۱	۲	۲	۱۶	۳۶	نوشهر
۰	۰	۲	۰	۰	۱	۰	۳	۵	۱۴	تنکابن
۱	۳	۲	۰	۰	۰	۲	۳	۶	۱۷	رامسر

دنبالجدول شماره ۲۹ - نیروی متخصص در خدمت بهداشتی شهرستانهای استان مازندران سال ۱۳۶۲

شهرستان	پزشك					دندان پزشك	دامپزشك	دكتر داروساز فوق ديپلم	پرستار	بیمار	كمك پرستار
	علوم رماپزشك	فيزيو تراپي	رادیو لوزی	اور- تودی	اور- لوزی						
كل استان	۳	۰	۱۲	۷	۴	۵۷	۲	۵۰	۴۷	۱۴۸۰	۷
گنبد	۰	۰	۱	۱	۰	۶	۰	۴	۲	۱۴۵	۰
علی آباد	۰	۰	۰	۰	۰	۲	۰	۲	۰	۱۴	۰
گرگان	۰	۰	۱	۲	۱	۵	۰	۲	۵	۱۵۳	۰
بندر ترکمن	۰	۰	۰	۰	۰	۱	۰	۱	۰	۲۷	۰
کردکوی	۰	۰	۰	۰	۰	۲	۰	۱	۲	۳۵	۰
بهنشهر	۰	۰	۰	۰	۰	۳	۰	۳	۴	۸۶	۰
ساری	۰	۰	۲	۱	۱	۷	۲	۱۱	۱۱	۱۶۴	۰
قائم شهر	۱	۰	۰	۱	۱	۸	۰	۵	۵	۲۲۳	۰
سوادکوه	۰	۰	۰	۰	۰	۰	۰	۰	۰	۱۰	۰
بابل	۲	۰	۲	۱	۰	۷	۰	۶	۸	۱۷۸	۲
امل	۰	۰	۱	۱	۱	۳	۰	۶	۳	۸۲	۰
نور	۰	۰	۱	۰	۰	۲	۰	۲	۲	۵۴	۰
نوشهر	۰	۰	۲	۰	۰	۵	۰	۴	۳	۱۱۲	۰
تنکابن	۰	۰	۲	۱	۰	۳	۰	۰	۲	۱۰۶	۰
رامسر	۰	۰	۰	۰	۰	۳	۰	۳	۰	۹۱	۰

دنیاه جدول شماره ۲۹ - نیروی متخصص در خدمت بهداری شهرستانهای استان مازندران سال ۱۳۶۲

شهرستان	تکنیسین و کمک تکنیسین			مهندس و کمک مهندس بهداریت محیط	پرستار نسبی لیسما و مامائی	ماما نسبه لیسما	ماما فوق دیپلم	کسک بهیار	بهیار ماما	مامای روستائی	بهداشتیار
	دارد سازی	آزمایشگاه	رادیولوژی								
کل استان	۱۶۲	۳۱۰	۹۴	۹۳	۲۱۰	۲۳	۸۲	۸۱۴	۲۰	۷	۷۶۶
گنبد	۱۳	۲۰	۶	۱۲	۸	۴	۱	۱۸	۱	۰	۶۱
علی آباد	۲	۴	۰	۰	۲	۲	۰	۱۰	۰	۰	۳
گرگان	۱۸	۲۷	۶	۱۱	۳۶	۴	۱۲	۶۱	۰	۰	۸۷
بندر ترکمن	۴	۶	۱	۰	۰	۰	۰	۴	۰	۰	۲
کردکوی	۲	۷	۲	۱	۲	۰	۲	۰	۰	۰	۱۰
بهشهر	۷	۲۰	۴	۲	۶	۲	۶	۴۸	۱	۰	۳۹
ساری	۹	۴۱	۱۶	۸	۳۱	۱	۱۰	۱۹۴	۳	۳	۸۰
قائم شهر	۳۰	۴۰	۱۳	۱۴	۲۷	۴	۱۲	۹۲	۳	۰	۷۰
سوادکوه	۲	۳	۰	۰	۰	۰	۱	۳	۱	۰	۰
بابل	۳۲	۵۴	۲۰	۱۶	۳۳	۱	۰	۱۰۰	۶	۰	۸۷
امل	۱۲	۲۰	۰	۴	۱۲	۰	۱	۵۱	۲	۰	۹۸
نور	۶	۱۳	۴	۷	۳	۰	۳	۱۹	۰	۰	۴۱
نوشهر	۱۸	۲۳	۰	۷	۲۰	۲	۹	۹۴	۱	۰	۰
تنکابن	۴	۱۷	۶	۶	۱۲	۰	۱۰	۵۴	۳	۴	۶۸
رامسر	۳	۱۰	۰	۲	۱۳	۳	۰	۶۱	۰	۰	۱۰

ماخذ - سازمان منطقه ای بهداری استان

جدول شماره ۴۰ - موارد بیماریهای واگیردار دیده شده در معاینات بالینی برحسب شبکه بهداشتی در استان مازندران سال ۱۳۶۲

شهرستان	ایله مرغان		انواع اسهال		اورام ملتحمه عفونی		تراخم		سرخك	
	شهری	روستائی	شهری	روستائی	شهری	روستائی	شهری	روستائی	شهری	روستائی
کل استان	۳۴۸	۷۰	۰	۰	۸۷۱۶۱	۱۶۷۷	۳۸۹	۰	۱۳۸	۱۰۳
گیبده	۰	۰	۰	۰	۰	۰	۰	۰	۰	۰
گرگان (۱)	۰	۰	۰	۰	۰	۰	۰	۰	۰	۰
بهنشهر	۰	۰	۰	۰	۰	۰	۰	۰	۰	۰
ساری	۴۰۰	۰	۰	۰	۳۳۶۷	۱۱۳	۰	۰	۸	۰
قائمشهر (۲)	۰	۰	۰	۰	۰	۲۵۲۸	۰	۰	۰	۱۴
بابل	۲۹۵	۳۷	۰	۰	۱۹۹۶	۸۵۱۵	۳۸۹	۰	۹۹	۶۳
امل	۰	۰	۰	۰	۵۴۲	۱۲۱	۰	۰	۰	۰
نور	۰	۰	۰	۰	۰	۰	۰	۰	۰	۰
نوشهر	۰	۰	۰	۰	۰	۵۰۱۷	۰	۰	۰	۰
تنکابن (۳)	۴۹	۳۳	۰	۰	۲۸۱۱	۴۷۷	۰	۰	۳۱	۲۶

دنیاله جدول شماره ۴۰ - موارد بیماریهای واگیر آردیده شده در معاینات بالینی برحسب سال ۱۳۶۲ شبکه بهداشتی در استان مازندران

شهرستان	سیاه سرفه		کجلی		کزاز		هاری		هیپاتیتهای عفونی	
	شهری	روستائی	شهری	روستائی	شهری	روستائی	شهری	روستائی	شهری	روستائی
کل استان	۶۰	۴۹	۷۸۰۶	۲۰۴۱	۸	۳۴	۱	۱	۱۴۲	۲۲۰
گنبد	۰	۰	۴۵۶	۵۷	۱	۰	۰	۰	۲	۰
گرگان (۱)	۰	۰	۳۴۸	۰	۴	۲۵	۰	۰	۹۶	۱۱۸
بهنشهر	۰	۰	۴۴۲	۰	۰	۰	۰	۰	۰	۰
ساری	۰	۰	۱۷۹۴	۰	۱	۰	۰	۱	۰	۰
قائم شهر (۲)	۰	۲	۸۳	۹۱	۱	۰	۰	۰	۰	۵۲
بابل	۵۱	۱۷	۲۳۵۶	۱۱۸۴	۱	۹	۰	۰	۲۵	۱۱۴
امل	۰	۰	۱۳۹۹	۰	۰	۰	۰	۰	۰	۰
نور	۰	۰	۷۷	۰	۰	۰	۱	۰	۲	۴
نوشهر	۰	۰	۶۳۶	۲۲۸	۰	۰	۰	۰	۰	۰
تنکابن (۳)	۹	۳۰	۲۱۵	۴۸۱	۰	۰	۰	۰	۱۸	۳۲

- (۱) - آمار درج شده گرگان شامل شهرستانهای گرگان، علی آباد، بندر ترکمن و کردکوی میباشد.
- (۲) - آمار درج شده قائمشهر شامل شهرستانهای قائمشهر و سوادکوه میباشد.
- (۳) - آمار درج شده تنکابن شامل شهرستانهای تنکابن و رامسر میباشد.
- مأخذ - سازمان منطقه ای بهداشتی استان.

جدول شماره ۴۰ - موارد بیماریهای واگیردار دیده شده در معاینات بالینی بر حسب شبکه بهداشتی در استان مازندران سال ۱۳۶۲

شهرستان	ایله مرغان		انواع اسهال		اورام ملتحمه معفونی		تراخم		سرخك	
	شهری	روستائی	شهری	روستائی	شهری	روستائی	شهری	روستائی	شهری	روستائی
کل استان	۳۴۸	۷۰	۰	۰	۸۷۱۶۱	۱۱۷۷	۳۸۹	۰	۱۳۸	۱۰۳
گنبد	۰	۰	۰	۰	۰	۰	۰	۰	۰	۰
گرگان (۱)	۰	۰	۰	۰	۰	۰	۰	۰	۰	۰
بهنشهر	۰	۰	۰	۰	۰	۰	۰	۰	۰	۰
ساری (۰۰)	۰	۰	۰	۰	۳۳۶۷	۱۱۳	۰	۰	۸	۰
قائمشهر (۱)	۰	۰	۰	۰	۰	۲۵۲۸	۰	۰	۰	۱۴
بابل	۲۹۵	۳۷	۰	۰	۱۹۹۶	۸۵۱۵	۳۸۹	۰	۹۹	۶۳
امل	۰	۰	۰	۰	۵۴۲	۱۲۱	۰	۰	۰	۰
نور	۰	۰	۰	۰	۰	۰	۰	۰	۰	۰
نوشهر	۰	۰	۰	۰	۰	۵۰۱۷	۰	۰	۰	۰
تنکابن (۳)	۴۹	۳۳	۰	۰	۲۸۱۱	۴۷۷	۰	۰	۳۱	۲۶

دنبالجدول شماره ۴۰ - موارد بیماریهای واگیر آردیده شده در معاینات بالینی بر حسب شبکه بهداشتی در استان مازندران سال ۱۳۶۲

شهرستان	سیاه سرفه		کجلی		کزاز		هاری		هیئاتیهای عفونی	
	شهری	روستائی	شهری	روستائی	شهری	روستائی	شهری	روستائی	شهری	روستائی
کل استان	۶۰	۴۹	۷۸۰۶	۲۰۴۱	۸	۳۴	۱	۱	۱۴۳	۳۲۰
گنبد	۰	۰	۴۵۶	۵۷	۱	۰	۰	۰	۲	۰
گرگان (۱)	۰	۰	۳۴۸	۰	۴	۲۵	۰	۰	۹۶	۱۱۸
بهبهر	۰	۰	۴۴۲	۰	۰	۰	۰	۰	۰	۰
ساری	۰	۰	۱۷۹۴	۰	۱	۰	۰	۱	۰	۰
قائم شهر (۲)	۰	۲	۸۳	۹۱	۱	۰	۰	۰	۰	۵۲
بابل	۵۱	۱۷	۲۳۵۶	۱۱۸۴	۱	۹	۰	۰	۲۵	۱۱۴
امل	۰	۰	۱۳۹۹	۰	۰	۰	۰	۰	۰	۰
نور	۰	۰	۷۷	۰	۰	۰	۱	۰	۲	۴
نوشهر	۰	۰	۶۳۶	۲۲۸	۰	۰	۰	۰	۰	۰
تنکابن (۳)	۹	۳۰	۲۱۵	۴۸۱	۰	۰	۰	۰	۱۸	۳۲

- (۱) - آمار درج شده گرگان شامل شهرستانهای گرگان ، علی آباد ، بندر ترکمن و کردکوی میباشد .
 (۲) - آمار درج شده قائمشهر شامل شهرستانهای قائمشهر و سوادکوه میباشد .
 (۳) - آمار درج شده تنکابن شامل شهرستانهای تنکابن و رامسر میباشد .
 ماخذ - سازمان منطقه ای بهداشتی استان .

جدول شماره ۴۱ - تعداد دفعات مراجعه به واحدهای درمانی بهداشتی استان بر حسب سال ۱۳۶۲
 ۱۷ گروه بیماری براساس طبقه بندی بین المللی
 (آمار مراجعه کنندگان به مراکز بهداشتی و درمانی بهداشتی استان)

تعداد مراجعه کنندگان (نفر)	گروه بیماری
۱۰۳۱۸۷۸	جمع کل
۲۳۳۰۰۳	بیماریهای عفونی و انگلی
۴۸۹	سرطان و سایر تومورها
۶۸۳۳۰	بیماریهای غدد داخلی، تغذیه ای و سوخت متابولیک
۵۳۰۲۱	بیماریهای خون و اعصاب خونساز
۳۴۰۱۹	ناراحتیهای روانی
۷۲۰۶۷	بیماریهای دستگاه اعصاب و اعصاب حسی
۴۴۰۹۸	بیماریهای دستگاه گردش خون
۲۰۱۸۱۷	بیماریهای دستگاه تنفسی
۱۳۳۰۲۹	بیماریهای دستگاه گوارشی
۲۰۰۰۸	بیماریهای دستگاه تناسلی و ادرار
۳۳۰۹۱	عوارض حاملگی - زایمان و نفاسی
۶۲۷۲۰	بیماریهای پوست و نسج زیرجلدی
۴۰۱۰۸	بیماریهای دستگاه عضلات، اسکلت و نسج رابط
۲۶۶	ناهنجاریهای مادرزادی
۸۱	علل تلفات و بیماریهای قبل از زایمان
۶۰۷۸	علائم و حالات بدتعریف شده
۲۷۶۴۸	سوانح - مسمومیتها و خودکشیها

ماخذ - سازمان منطقه ای بهداشتی استان.

جدول شماره ۴۲ - تعداد دفعات واکسیناسیون برحسب شبکه بهداشتی در استان
مازندران سال ۱۳۶۲

شبکه بهداری	دیفتری کراز سیامسرفه	دیفتری کراز (توام)	سرخک	کزاز	تست نورکولین	سل بد شد	فلج اطفال	حصیه
کل استان	۴۲۱۰۱۳	۲۴۰۵۷۷	۱۱۴۳۰۱	۸۸۳۱۱	۱۳۱۷۰۴	۱۳۰۴۲۳	۴۷۰۰۹۸	۲۰۲۳۸
گنبد	۱۰۶۱۴۶	۳۷۸۸۴	۲۱۴۹۸	۱۳۹۶۰	۲۰۶۵۶	۱۵۰۰۴۶	۹۳۷۶۴	۰
گرگان (۱)	۵۶۵۲۲	۴۳۵۸۰	۱۰۰۶۶	۲۴۸۴۸	۲۴۹۹۳	۱۸۳۶۳	۸۵۹۰۰	۴۱۳۶
بهشهر	۲۶۵۴۷	۱۵۳۲۵	۶۹۷۹	۳۱۳۴	۲۱۴۴۳	۱۸۰۲۴	۳۹۸۹۹	۰
ساری	۵۲۰۹۴	۱۱۵۰۰	۱۴۳۶۰	۷۶۳۵	۱۴۷۱۶	۱۴۷۲۹	۵۰۰۷۶	۱۵۴۷
قائمشهر (۲)	۳۷۷۳۲	۱۹۵۶۴	۱۱۲۸۳	۱۰۰۱۲	۱۲۴۲۶	۱۳۱۲۶	۴۹۸۱۰	۳۰۴۸
بابل	۵۹۲۷۴	۲۸۵۱۸	۱۹۳۸۹	۳۰۶۳	۱۱۸۰۱	۱۴۹۸۱	۳۹۸۶۴	۹۸۵
آمل	۳۶۳۸۶	۱۷۰۹۱	۱۳۷۹۹	۸۷۹۰	۸۶۶۶	۱۳۷۴۷	۴۳۲۰۰	۱۰۷۸۲
نور	۱۱۶۶۴	۸۱۶۶	۳۴۹۵	۲۴۵۹	۱۳۷۲	۷۸۲۸	۱۲۱۰۸	۳۰۰۳
نوشهر	۲۲۵۱۶	۵۲۴۹	۶۵۱۴	۲۱۳۶	۵۰۸۸	۷۶۵۰	۱۸۳۳۲	۰
تنکابن (۳)	۲۲۶۸۲	۱۶۶۹۵	۶۸۱۵	۱۱۸۰۱	۱۰۰۸۳	۱۱۹۲۹	۳۷۶۴۰	۱۷۳۶

- (۱) - آمار درج شده گرگان شامل شهرستانهای گرگان و هلی آباد و بندر ترکمن و کردکوی میباشد .
 (۲) - آمار درج شده قائمشهر شامل شهرستانهای قائمشهر و سوادکوه میباشد .
 (۳) - آمار درج شده تنکابن شامل شهرستانهای تنکابن و رامسر میباشد .
 مأخذ - سازمان منطقه‌ای بهداشتی استان .

جدول شماره ۴۳ - تعداد افراد تحت پوشش بیمه های درمانی برحسب شهرستان در سال ۱۳۶۲ استان مازندران

آمار بیمه شدگان سیستم مستقیم			کل بیمه شدگان			شهرستان	
کل بیمه شدگان اصلی و تبعی تأمین اجتماعی		جمع	کل بیمه شدگان اصلی تأمین اجتماعی	درمان	درمان		جمع
استفاده از درمان غیرمستقیم	استفاده از درمان مستقیم			غیرمستقیم	مستقیم		
۲۷۳۹۷۲	۱۵۸۸۷۰	۴۳۲۸۴۲	۱۰۴۰۸۵	۶۰۴۳۹۷	۱۵۸۸۷۰	۷۶۳۲۶۷	کل استان
۱۶۴۱۶	۶۵۶۴	۲۲۹۸۰	۵۷۴۵	۴۸۵۷۵	۶۵۶۴	۵۵۱۳۹	گنبد
۴۳۸۱	۲۵۱۱	۶۸۹۲	۱۷۲۳	۸۵۵۴	۲۵۱۱	۱۱۰۶۵	علی آباد
۳۰۳۵۱	۷۵۴۱	۳۷۸۹۲	۹۴۷۳	۷۱۳۸۶	۷۵۴۱	۷۸۹۲۷	گرگان
۵۳۰۴	۲۴۴۴	۷۷۴۸	۱۹۳۷	۱۲۱۹۸	۲۴۴۴	۱۴۶۴۲	بندر ترکمن
۲۹۳۶	۳۲۳۲	۶۱۶۸	۱۵۴۲	۱۲۲۳۴	۳۲۳۲	۱۵۴۶۶	کردکوی
۴۷۱۰۲	۳۶۷۶۸	۸۳۸۷۰	۱۶۷۷۴	۶۵۸۴۴	۳۶۷۶۸	۱۰۲۶۱۲	بهشهر
۳۷۵۷۲	۳۸۴۸	۴۱۴۲۰	۱۰۳۵۵	۹۲۵۴۹	۳۸۴۸	۹۶۳۹۷	ساری
۴۰۴۱۰	۱۷۰۲۶	۵۷۴۳۶	۱۴۳۵۹	۷۷۴۹۶	۱۷۰۲۶	۹۴۵۲۲	قائم شهر
۲۱۰	۱۹۶۵۹	۱۹۸۶۹	۴۹۶۲	۵۴۸	۱۹۶۵۹	۲۰۲۰۷	سوادکوه
۲۵۲۲۹	۱۸۵۷۰	۴۳۷۹۹	۱۱۰۲۵	۶۲۵۱۵	۱۸۵۷۰	۸۱۰۸۵	بابل
۳۲۳۰۷	۱۲۳۰۹	۴۴۶۱۶	۱۱۱۵۲	۶۱۵۶۶	۱۲۳۰۹	۷۳۸۷۵	امل
۱۶۲۰	۷۲۰	۲۳۴۰	۵۸۵	۹۲۶۲	۷۲۰	۹۹۸۲	نور
۱۶۵۷۸	۶۴۱۸	۲۲۹۹۶	۵۷۴۹	۴۰۳۰۰	۶۴۱۸	۴۶۷۱۸	نوشهر
۸۱۸۸	۱۵۰۲۴	۲۳۲۱۲	۵۸۰۳	۲۸۹۴۸	۱۵۰۲۴	۴۳۹۷۲	تنکابن
۵۳۶۸	۶۲۳۶	۱۱۶۰۴	۲۹۰۱	۱۲۴۲۲	۶۲۳۶	۱۸۶۵۸	رامسر

دنباله جدول شماره ۴۲ - تعداد افراد تحت پوشش بیمه های درمانی برحسب شهرستان
 در استان مازندران سال ۱۳۶۲

اماریه شدگان سیستم غیرسنتیم					شهرستان	
کارمندان دولت	مستمری بگیران تأمین اجتماعی	شمولین تأمین اجتماعی	قرارداد خاص و - صندوق حمایت	بازنشستگان دولت		جمع
۲۷۲۲۶۸	۱۰۰۴۰	۲۰۸۲۹۰	۲۹۸۲۱	۱۷۲۷۰	۶۰۴۲۹۹	کل استان
۲۸۲۰۲	۲۰۶	۱۶۱۶۰	۲۳۲۱	۵۷۰	۴۸۰۷۰	گیب
۲۴۰۲	۱۲۲	۴۲۰۹	۴۲۷	۳۴۴	۸۰۰۴	علی آباد
۲۴۲۸۲	۹۲۶	۲۹۴۲۰	۵۲۳۸	۱۰۱۴	۷۱۳۸۶	گرگان
۵۴۹۳	۱۰۴	۵۱۰۰	۶۳۷	۷۶۴	۱۲۱۹۸	بندر ترکمن
۷۹۲۶	۵۲	۲۸۸۴	۵۶۱	۸۱۳	۱۲۲۳۶	کردکوی
۳۴۹۴۶	۳۴۴۴	۴۳۶۲۶	۲۹۱۹	۹۰۹	۶۰۸۴۴	بهشهر
۴۴۶۱۱	۲۰۷	۳۶۸۱۰	۶۹۸۱	۳۳۸۰	۹۲۰۴۹	ساری
۲۲۳۲۶	۷۲۰۲	۲۳۲۰۸	۳۰۳۲	۱۲۱۸	۷۷۴۹۶	قائم شهر
۳۳۱	۱۲۶	۸۴	۳	۴	۵۴۸	سوادکوه
۲۶۹۴۱	۷۳۸	۲۴۴۹۲	۶۳۴۰	۴۰۰۰	۶۲۰۱۰	بابل
۲۴۷۹۰	۵۱۷	۳۱۷۹۰	۳۴۰۲	۱۰۱۷	۶۱۰۶۶	امل
۶۸۸۰	۷۲	۱۰۴۸	۶۰۱	۱۰۶	۹۲۶۲	نور
۲۰۰۸۹	۸۰۰	۱۰۷۲۳	۲۴۸۷	۶۴۶	۴۰۳۰۰	نوشهر
۱۶۹۷۰	۳۲۱	۷۸۶۷	۱۸۱۰	۱۹۷۰	۲۸۹۴۸	تنکابن
۵۶۰۷	۴	۵۳۶۴	۱۴۴۷	۰	۱۲۴۲۲	رامسر

ماخذ - سازمان منطقه ای بهداشتی استان

جدول شماره ۴۴ - آمار مبارزه با بیماری مالاریا بر حسب شبکه بهداشتی در استان مازندران سال ۱۳۶۲

بیماران درمان نشده (بعلت مسافرت)	محل ابتلا		تعداد استلایان مشاهده شده	تعداد آزمایش خون افراد مشكوك	تعداد جمعیت بازدید شده	تعداد دروس‌های تحت برنامه یا اکتیو		شبکه بهداشتی
	بیماران درمان نشده	داخل استان				خارج استان	قریه	
	۳۰	۸۳	۹۴	۱۱۳	۲۰۶۳۷۸	۷۹۶۸۳۹۳	۳۳۳۲	
۱۱	۳۴	۳۷	۴۵	۴۵۷۰۳	۱۵۷۳۷۳۶	۱۷	۱۱۰	گیب ۰۰۰
۴	۲۳	۲۷	۲۷	۲۶۹۵۷	۱۴۵۳۳۸۹	۸۰	۸۷۹	گرگان (۱) ۰۰
۱	۴	۴	۵	۱۰۹۳۹	۵۱۹۹۴۳	۸۵	۱۶۳	بهشهر ۰۰۰
۱	۱	۲	۲	۹۹۲۶	۹۸۷۹۴۸	۲۰۷	۴۵۱	ساری ۰۰۰
۱	۴	۲	۳	۱۵۴۵۹	۴۷۵۹۳۵	۲۲۹	۳۵۳	قائم‌شهر (۲) ۰
۸	۱۱	۱۳	۱۹	۳۷۴۷۸	۱۱۶۸۵۸۰	۲۴۶۰	۴۰۴	بابل ۰۰۰
۰	۳	۳	۳	۱۶۸۴۲	۴۱۱۰۷۴	۰	۲۵۴	آمل ۰۰۰
۱	۰	۱	۱	۲۶۸۶۱	۱۹۵۷۰۸	۱۵۰	۱۴۱	نور ۰۰۰
۲	۳	۴	۵	۶۱۸۴	۵۸۳۴۶۲	۰	۳۴۳	نوشهر ۰۰۰
۱	۰	۱	۱	۱۰۰۲۹	۵۹۸۶۱۸	۹۹	۴۲۸	تنکابن (۳) ۰

- (۱) - آمار درج شده گرگان شامل شهرستانهای گرگان، علی‌آباد، بندر ترکمن و کردکوی میباشد.
- (۲) - آمار درج شده قائمشهر شامل شهرستانهای قائمشهر و سوادکوه میباشد.
- (۳) - آمار درج شده تنکابن شامل شهرستانهای تنکابن و رامسر میباشد.
- ماخذ - سازمان منطقه‌ای بهداشتی استان.

جدول شماره ۴۰ - واحدهای سازمانی و درمانی صندوق تأمین اجتماعی شهرستانهای استان مازندران سال ۱۳۶۲

شماره	شهرستان			شعبه	نمایندگی	واحد های سازمانی	درمانگاه	بیمارستان و وزارتخانه	اروخانه
	اختصاصی	اختصاصی	اختصاصی						
۱	۱	۱	۱	۱۲	۱		۱	۱	۱
۲	۱	۱	۱	۱	۱		۱	۱	۱
۳	۱	۱	۱	۱	۱		۱	۱	۱
۴	۱	۱	۱	۱	۱		۱	۱	۱
۵	۱	۱	۱	۱	۱		۱	۱	۱
۶	۱	۱	۱	۱	۱		۱	۱	۱
۷	۱	۱	۱	۱	۱		۱	۱	۱
۸	۱	۱	۱	۱	۱		۱	۱	۱
۹	۱	۱	۱	۱	۱		۱	۱	۱
۱۰	۱	۱	۱	۱	۱		۱	۱	۱
۱۱	۱	۱	۱	۱	۱		۱	۱	۱
۱۲	۱	۱	۱	۱	۱		۱	۱	۱
۱۳	۱	۱	۱	۱	۱		۱	۱	۱
۱۴	۱	۱	۱	۱	۱		۱	۱	۱
۱۵	۱	۱	۱	۱	۱		۱	۱	۱
۱۶	۱	۱	۱	۱	۱		۱	۱	۱
۱۷	۱	۱	۱	۱	۱		۱	۱	۱
۱۸	۱	۱	۱	۱	۱		۱	۱	۱
۱۹	۱	۱	۱	۱	۱		۱	۱	۱
۲۰	۱	۱	۱	۱	۱		۱	۱	۱
۲۱	۱	۱	۱	۱	۱		۱	۱	۱
۲۲	۱	۱	۱	۱	۱		۱	۱	۱
۲۳	۱	۱	۱	۱	۱		۱	۱	۱
۲۴	۱	۱	۱	۱	۱		۱	۱	۱
۲۵	۱	۱	۱	۱	۱		۱	۱	۱
۲۶	۱	۱	۱	۱	۱		۱	۱	۱
۲۷	۱	۱	۱	۱	۱		۱	۱	۱
۲۸	۱	۱	۱	۱	۱		۱	۱	۱
۲۹	۱	۱	۱	۱	۱		۱	۱	۱
۳۰	۱	۱	۱	۱	۱		۱	۱	۱
۳۱	۱	۱	۱	۱	۱		۱	۱	۱
۳۲	۱	۱	۱	۱	۱		۱	۱	۱
۳۳	۱	۱	۱	۱	۱		۱	۱	۱
۳۴	۱	۱	۱	۱	۱		۱	۱	۱
۳۵	۱	۱	۱	۱	۱		۱	۱	۱
۳۶	۱	۱	۱	۱	۱		۱	۱	۱
۳۷	۱	۱	۱	۱	۱		۱	۱	۱
۳۸	۱	۱	۱	۱	۱		۱	۱	۱
۳۹	۱	۱	۱	۱	۱		۱	۱	۱
۴۰	۱	۱	۱	۱	۱		۱	۱	۱

ماخذ - سازمان منطقه ای بهداشتی استان

جدول شماره ۴۶ - فعالیتهای مربوط به سالم سازی محیط برحسب شبکه بهداشتی در استان مازندران - سال ۱۳۶۲

شماره شبکه بهداشتی	بازدید از تأسیسات آب مشرب	بازدید تأسیسات فاضلاب	بازدید منابع آب	آزمایش میکروبی و شیمیایی آب	آزمایش کلر باقیمانده	بازدید آزمایش کفر	آب ضد عفونی شده (متر مکعب)	برگترین مصرفی و توزیع شده (کیلوگرم)	بازدید از مراکز تهیه و فروش مواد غذایی	بازدید از اماکن عمومی	اماکن بهداشتی شده
کل استان	۱۶۹۳	۳۰۹۱	۴۰۲۴	۲۳۹۷	۱۳۰۸۴	۱۳۰۸۴	۱۳۲۰۰	۳۹۴۰	۴۶۶۹	۴۴۳۰۴	۶۸۸۰
گیب	۲۳۳	۱۹	۲۸۰	۳۸۸	۴۶۲	۴۶۲	۴۶۷۸	۲۰۰	۸۰۰۷	۳۸۲۷	۲۰۲۶
گرگان (۵)	۱۶۸	۰	۵۴۰	۱۰۰	۳۴۹۱	۳۴۹۱	۳۲۰۰	۴۲۸	۴۶۵	۲۰۷۰	۱۲۳۰
بشهر	۲۶۴	۰	۵۹۶	۲۹۳	۱۷۴۲	۱۷۴۲	۱۸۰۹۶	۳۴۳	۵۷۸۸	۱۰۰۱	۱۸۳
ساری	۵۹	۴۴	۳۷۰	۵۴۰	۱۲۳۰	۱۲۳۰	۱۷۸۷۰	۴۷۱	۳۴۸۳	۳۱۰۸	۸۳۶
قائم شهر (۲)	۰	۱۲	۲۱۱	۲۳۷	۹۰۳	۹۰۳	۷۶۳۰	۱۸۰	۲۹۷۷	۶۱۶۸	۳۲۷
بابل	۱۱۷	۰	۸۸۴	۲۸۰	۲۳۹۰	۲۳۹۰	۱۶۰۸۴	۱۰۹۰	۷۹۸۱	۱۶۰۶	۷۴۹
آمل	۲۰۸	۷۱	۷۲۲	۷۳	۳۳۱	۳۳۱	۱۳۷۳۰	۳۸۸	۱۶۴۰	۱۲۷۰	۱۰۲
نور	۱۷۶	۳۰	۱۹۱	۱۳۰	۳۳	۳۳	۴۹۴۰	۸۳	۱۶۰۰	۷۱۰	۱۶۷
نوشهر	۲۴۵	۱۱۹	۵۱۱	۱۲۶	۸۹۴	۸۹۴	۲۸۹۱۲	۵۴	۷۴۱۰	۳۱۸۴	۴۳۲
تکابن (۳)	۱۷۳	۵۴	۲۱۴	۱۸۰	۱۰۴۸	۱۰۴۸	۵۱۰۰۰	۲۰۳	۲۰۶۰	۱۲۹۰	۳۳۳

دنیاله جدول شماره ۴۶ - فعالیتهای مربوط به سالم سازی محیط برحسب شبکه بهداشتی در سال ۱۳۶۲
استان مازندران

شبکه بهداری	سوار اعزام مختلف به داده گاه	کنترل اماکن مسیر راهها	پروانه کسب صادره	نمونه گیری از مواد غذائی	سواد غذائی فایده کشف شده (کیلوگرم)	بررسی موارد دفع زیاله	بازدید از کارگاهها و کارخانجات	قرائه بازدید شده نظرس بهداشتی	جلسات آموزشی تشکیل شده	کنترل بهداشت مدارس
کل استان	۷۰	۹۵۸۵	۵۸۷۰	۱۴۷۴	۱۱۲۰۹۴	۱۴۰۳	۴۲۹۹	۴۸۱۱	۴۶۴	۷۱۸
گنبد	۲	۱۰۸۶	۱۸۷۷	۰	۱۲۱۴	۱۰۸	۷۶۵	۵۰۲	۱۴	۳۹
گرگان (۱)	۲	۲۸۰	۱۲۲۰	۲۷۱	۵۱۴۶	۱۰۰	۵۷۴	۴۴۸	۷۸	۶۵
بهشهر	۰	۳۰۰	۲۱۱	۹	۴۷۹	۱۳۴	۳۵۲	۷۲۷	۴۲	۶۶
ساری	۵	۸۶۸	۷۸۴	۱۹۱	۱۰۶۹۴	۱۰۴	۴۲۰	۴۸۸	۸۱	۱۱۲
قائم شهر (۲)	۸	۵۷۶	۳۰۸	۱۱۳	۸۰۳۴	۱۲۰	۴۵۷	۱۰۹	۶۷	۸۴
بابل	۲	۱۵۴۵	۵۲۴	۸۵	۲۸۱۶۷	۲۸۷	۲۲۱	۷۲۸	۸۰	۹۰
آمل	۲	۶۷۵	۶۰	۸۳	۴۶۴۸۷	۷۱	۱۴۷	۶۱۹	۱۷	۱۸
نور	۱	۱۱۱	۱۶۸	۱۰۴	۲۱۵۶	۴۸	۶	۴۲۳	۱	۸۴
نوشهر	۴۴	۳۱۵۸	۴۱۰	۲۱۲	۷۲۲۷	۳۴۴	۷۲۱	۵۱۲	۴۱	۶۰
تنکابن (۳)	۴	۹۸۶	۳۰۸	۴۰۶	۲۹۹۰	۸۷	۶۳۶	۲۵۵	۴۳	۱۰۱

- (۱) - آمار درج شده گرگان شامل شهرستانهای گرگان و هلی آباد و بندر ترکمن و کردکوی میباشد .
 (۲) - آمار درج شده قائمشهر شامل شهرستانهای قائمشهر و سوادکوه میباشد .
 (۳) - آمار درج شده تنکابن شامل شهرستانهای تنکابن و رامسر میباشد .
 مأخذ - سازمان منطقه‌ای بهداشتی استان .

شهرستان	جمعیت	بیمارستان	تخت موجود	تخت برای هر ... نفر	تخت لازم طبق استاندارد	کمبود تخت بر حسب استاندارد
کل استان	۲۸۹۸۲۷۴	۲۶	۲۵۶۵	۰/۹	۳۲۵۵	۷۷۲
گنبد	۴۴۴۶۵۳	۲	۱۹۶	۰/۴	۲۰۰	۴
علی آباد	۶۶۳۸۱	۱	۲۶	۰/۴	۱۰۰	۷۴
گرگان	۳۰۲۶۴۹	۳	۳۴۴	۱/۱	۵۰۰	۱۵۶
بندرترکمن	۷۶۷۹۷	۰	۰	۰	۰	۰
کردکوی	۸۷۳۵۱	۱	۳۸	۰/۴	۱۰۰	۶۲
بهشهر	۱۷۱۷۵۹	۱	۱۴۴	۰/۸	۱۰۰	۰
ساری	۳۰۴۵۲۱	۳	۳۸۸	۱/۳	۴۰۰	۱۲
قائمشهر	۲۲۸۵۵۵	۲	۳۹۵	۱/۷	۵۰۰	۱۰۵
سوادکوه	۵۸۲۹۱	۰	۰	۰	۰	۰
بابل	۴۲۱۳۲۷	۴	۲۶۸	۰/۶	۳۵۵	۸۷
آمل	۲۹۲۰۱۲	۲	۲۳۸	۰/۸	۲۰۰	۰
نور	۷۲۰۰۸	۲	۱۱۶	۱/۶	۱۵۰	۳۴
نوشهر	۱۸۳۷۲۷	۲	۱۸۳	۱/۰	۳۰۰	۱۱۷
تنکابن	۱۳۵۲۲۰	۱	۶۵	۰/۵	۱۰۰	۳۵
رامسر	۵۳۰۱۳	۲	۱۶۴	۲/۱	۲۵۰	۸۶

• مأخذ - سازمان منطقه ای بهداشتی استان

جدول شماره ۴۸ - فعاليتها و مراقبتهاي بهداشتي مادر و کودک بر حسب شبكه بهداشتي در استان مازندران

زايان		مراجعه به كلينيك مادران بعد از زايان	مراجعه به كلينيك مادران قبل از زايان	مادران تحت پوشش مراكز بهداشت	شبكه بهداشتي
در منزل	در زايگاه				
۴۲۷۶	۴۹۹۳	۹۷۹۱	۶۰۷۸۹	۸۷۲۰۰	كل استان
۶۴۷	۱۹۹	۹۳۳	۳۶۴۷	۶۸۶۱	گنبد
۵۲۹	۶۷۵	۲۱۱۴	۱۳۲۰۰	۱۹۳۷۵	گرگان (۱)
۶۸۰	۴۵۲	۱۱۴۴	۶۸۸۲	۸۴۶۹	بهبهر
۱۶۱	۱۹۲	۳۵۳	۳۲۱۸	۳۸۲۹	ساري
۳۳۵	۳۲۹	۷۱۴	۴۰۶۰	۵۴۰۵	قائم شهر (۲)
۵۸۰	۷۸۴	۱۵۱۰	۱۰۴۸۲	۱۴۳۰۷	بابل
۸۸۶	۱۴۰۱	۲۲۸۷	۱۱۵۹۸	۱۸۴۰۹	آمل
۲۲۴	۳۲۷	۷۳۰	۱۳۴۸	۲۷۹۷	نور
۲۴۹	۴۱۹	۶۶۸	۴۳۶۰	۵۶۴۲	نوشهر
۷۵	۱۶۵	۲۳۸	۱۹۹۰	۲۲۰۶	تنكابن (۳)

دنیاله جدول شماره ۴۸ - فعاليتها و مراقبتهاي بهداشتي مادر و کودک بر حسب شبکه سال ۱۳۶۲
بهداري در استان مازندران

شبکه بهداشتی	کودکان تحت پوشش مراکز بهداشت	مراجعه کودکان سالم بکلینیک	مراجعه کودکان بیمار به کلینیک	کودکانیکه در مورد آنها واکسیناسیون انجام شده	شیرتوزیع شده (قوطی)	مواد غذایی توزیع شده (قوطی)
کل استان	۲۱۰۹۷۷	۱۸۲۷۷۷	۴۳۸۰۲	۸۹۰۸۸	۳۳۳۷۰۳	۷۹۷
گنبد	۲۸۹۱۴	۱۰۸۱۴	۵۰۷۸	۸۰۶۷	۳۴۲۴۳	.
گرگان (۱)	۳۷۸۹۴	۳۱۶۴۲	۲۷۰۰	۸۱۰۰	۵۳۰۲۵	.
بمشهر	۱۷۹۲۷	۱۲۲۵۰	۲۲۶۰	۲۷۶۹	۳۳۹۰۸	.
ساری	۲۸۶۲۰	۱۴۰۴۳	۴۹۱۰	۴۵۷۲	۲۸۸۵۲	۲۰۸
قائم شهر (۲)	۲۷۸۲۰	۱۵۳۷۹	۳۷۸۰	۵۶۷۹	۳۲۳۴۳	۴۶
بابل	۲۸۹۱۶	۱۸۱۲۲	۴۹۹۷	۹۴۳۹	۳۸۱۴۹	۲۲۰
آمل	۹۳۵۰۴	۴۵۰۶۲	۶۳۷۵	۲۸۷۵۹	۳۶۷۶۶	۱۳
نور	۱۰۵۴۸	۷۸۹۸	۸۳۲۵	۲۵۹۲	۲۲۷۲۱	۲۶۰
نوشهر	۲۵۷۹۳	۱۴۳۰۵	۴۰۷۲	۲۶۱۵	۲۹۵۱۶	۱
تنکابن (۳)	۱۱۰۴۱	۷۷۶۲	۱۳۰۰	۱۶۴۴۶	۲۴۱۸۰	۴۹

- (۱) - آمار درج شده گرگان شامل شهرستانهای گرگان، علی آباد، بندر ترکمن و کردکوی میباشد.
 (۲) - آمار درج شده قائمشهر شامل شهرستانهای قائمشهر و سوادکوه میباشد.
 (۳) - آمار درج شده تنکابن شامل شهرستانهای تنکابن و رامسر میباشد.
 مأخذ - سازمان منطقه ای بهداشتی استان (بهداشت خانواده)

جدول شماره ۴۹ - تعداد دانش آموزان بیمار تحت پوشش مراقبین بهداشت بر حسب شبکه
بهداری در استان مازندران

شبکه بهداری	جمع	سرخك	مخملك	آبله مرغان	سیاه سرفه	اوریون	حصه	انفولانزا	یرقان	مۉ ملتحمه	تراخم	مل
کل استان	۶۹۷۸۴	۱۴۹۴	۵۵۹	۴۵۰	۴۱۸	۳۲۲۴	۹۹	۲۴۷۹۰	۸۲۸	۶۵۲	۷۴۹	۲۹۰
گنبد	۳۶۳۳	۲۴۲	۵۰	۶۳۵	۲۲	۳۰۱	۱۰	۷۷۵	۲۵	۵۰۱	۱۰۷	۷۸
گرگان (۱)	۳۶۴۸	۶۵۶	۱۵۴	۵۹۹	۱۰۹	۹۳۷	۱۰	۴۴۷۱	۱۳۸	۸۵۵	۳	۴۹
بهبهر	۵۵۴۴	۱۸	۳	۷۵۷	۲	۳۶۶	۱	۱۷۸۰	۱۹۱	۲۹۶	۱۰	۱۳۸
ساری	۷۴۵۲	۱۰۵	۳۵	۷۰۶	۲۴	۳۰۹	۱۰	۲۶۸۰	۹۲	۳۵۰	۲۶	۱۳
قائم شهر (۲)	۹۳۶۴	۸۱	۳۷	۸۵	۲۰	۱۰۱	۱۵	۳۰۸۷	۴۲	۱۷۲	۳۵	۰
بابل	۱۴۳۹۵	۵۱	۲۰	۶۵۷	۲۶	۴۴۶	۱۱	۵۳۸۳	۸۲	۲۹۴۸	۴۸۰	۴
آمل	۹۰۱۹	۴۱	۱۶	۵۰۴	۵۳	۳۶۹	۳۳	۲۹۹۹	۴۶	۳۴۸	۴۳	۱
نور	۵۵۸	۳	۰	۱۶	۰	۲	۱	۲۲۶	۲	۰	۰	۰
نوشهر	۳۶۷۱	۲۲۳	۲۲۵	۴۱۲	۸۵	۲۶۴	۳	۱۸۳۸	۲۲	۱۵۳	۴۰	۰
تنکابن (۳)	۲۵۰۰	۷۴	۱۹	۷۹	۲۷	۱۲۹	۵	۱۵۵۶	۱۷۸	۲۹	۰	۷

دنبالجدول شماره ۴۹ - تعداد دانش آموزان بیمار تحت پوشش مراقبین بهداشت بر حسب ۱۳۶۲-۶۱
شبکه بهداشتی در استان مازندران

شبکه بهداری	کجلی	سالک	کال	انگلی رودمای	آلین	ی د پتر منزلت	فلج اطفال	زرد زخم	سرخجه	اسهال خونی	گریب
کل استان	۱۸۴۱۰	۱۸	۱۷۵۰	۵۶۱	۲۶۰	۰	۰	۴۸۸۷	۱۰	۳۰	۲۹۲
گبد	۶۸۴	۸	۱۹۵	۰	۰	۰	۰	۰	۰	۰	۰
گرگان (۱)	۳۱۳۰	۳	۰	۰	۰	۰	۰	۱۵۲۴	۰	۰	۰
بهشهر	۱۷۱۱	۰	۲۷۱	۰	۰	۰	۰	۰	۰	۰	۰
ساری	۲۸۴۷	۱	۲۵۴	۰	۰	۰	۰	۰	۰	۰	۰
قائم شهر (۲)	۲۶۷۹	۰	۱۶۰	۰	۰	۰	۰	۲۸۵۰	۰	۰	۰
بابل	۳۷۴۶	۰	۲۱۷	۱۰۷	۳	۰	۰	۱۶۴	۰	۰	۰
آمل	۲۸۹۲	۰	۵۵۳	۳۴۳	۲۲۲	۰	۰	۲۳۵	۱	۲۰	۲۹۲
نور	۸۹	۰	۲۲	۱۱۱	۳۵	۰	۰	۳۷	۴	۱۰	۰
نوشهر	۳۵۰	۶	۵۰	۰	۰	۰	۰	۰	۰	۰	۰
تنکابن (۳)	۲۸۲	۰	۲۸	۰	۰	۰	۰	۷۷	۰	۰	۰

- (۱) - آمار درج شده گرگان شامل شهرستانهای گرگان، علی آباد، بندر ترکمن و کرد کوی میباشد.
 (۲) - آمار درج شده قائمشهر شامل شهرستانهای قائمشهر و سواد کوه میباشد.
 (۳) - آمار درج شده تنکابن شامل شهرستانهای تنکابن و رامسر میباشد.
 مأخذ - سازمان منطقه ای بهداشتی استان (بهداشت مدارس)

جدول شماره ۵۰ - تعداد مهدکودک سازمان بهزیستی برحسب شهرستان در استان مازندران سال ۱۳۶۲

تعداد کودکان		متوسط ظرفیت		تعداد مهدکودک		شهرستان
روستائی	شهری	روستائی	شهری	روستائی	شهری	
۲۸۰۷	۱۱۳۶	۳۵۱۵	۱۴۵۴	۸۴	۲۰	کل استان
۲۱۸	۰	۲۲۰	۰	۶	۰	گنبد
۳۰	۳۰	۹۰	۴۰	۲	۱	علی‌آباد
۳۰۸	۸۵	۳۵۰	۱۰۰	۹	۱	گرگان
۳۰	۰	۶۰	۰	۱	۰	بندر ترکمن
۲۵۴	۴۵	۲۲۰	۹۰	۸	۲	کردکوی
۱۷۰	۷۵	۱۸۰	۱۰۰	۳	۱	بهشهر
۳۳۸	۳۰۶	۴۵۰	۴۱۶	۹	۴	ساری
۱۹۸	۱۱۲	۲۲۰	۱۰۵	۷	۲	قائم‌شهر
۹۰	۰	۱۵۰	۰	۳	۰	سوادکوه
۱۰۱	۱۴۷	۱۸۰	۱۶۰	۳	۳	بابل
۱۹۶	۰	۲۸۰	۰	۷	۰	امل
۲۰۳	۳۴	۲۲۰	۶۰	۶	۱	نور
۲۵۰	۱۹۲	۲۲۰	۲۰۴	۶	۲	نوشهر
۳۶۱	۹۲	۴۲۰	۱۱۹	۱۲	۲	تنکابن
۶۰	۱۸	۱۰۵	۶۰	۲	۱	رامسر

ماخذ - سازمان بهزیستی استان

معرض به مراجع درمانی (مورد)	کمک بلا عوض (مورد)	پرداختی مستمر (هزار ریال)	تعداد خانوادگی تحت پوشش (نفر)	شهرستان
۲۹۷	۹۷	۱۴۳۰۳	۲۹۴۸	کل استان
۲۷	۱۵	۱۰۶۴	۲۱۰	گنبد
۲۲	۲۰	۴۶۵	۸۰	علی‌آباد
۳۷	۲	۸۵۸	۱۷۶	گرگان
۹	۱	۵۹۸	۱۱۵	بندر ترکمن
۱۱	۲	۵۲۴	۱۰۸	کردکوی
۱۶	۱	۱۰۲۴	۲۵۴	بهبهر
۵۱	۶	۱۱۵۸	۲۱۸	ساری
۴	۶	۸۸۹	۲۲۸	قائم‌شهر
۶	۱	۶۳۸	۱۴۳	سوادکوه
۱۰	۳	۱۷۴۷	۳۶۷	بابل
۳۱	۱۵	۱۴۷۷	۳۰۰	آمل
۴	۳	۵۸۰	۱۱۴	نهر
۴۱	۱۰	۱۱۵۸	۲۳۳	نوشهر
۲۰	۱۱	۱۴۵۲	۲۴۷	تنکابن
۰	۱	۶۷۱	۱۵۵	رامسر

ماخذ - سازمان بهزیستی استان

سال ۱۳۶۲

جدول شماره ۵۲ - فعالیتهای مددکاری در واحدهای شهری سازمان بهزیستی
شهرستانهای استان مازندران

شهرستان	مهاجبه (مورد)	بازدید منزل یا محل کار (مورد)	یکار گمارده شده (مورد)	تشکیل جلسات گروهی (جلسه)	صدر کار درمان رایگان (مورد)	معرفی جهت آموزش حرفهای (مورد)	معرفی به مراجع درمانی (مورد)	سایر
کل استان	۲۰۹۹	۶۰۳	۲۳	۴۶	۱۶	۶۰	۵۰۰	۲۱۳
گنبد	۲۱۰	۲۶	۳	۳	۰	۱۵	۱۰۳	۹
علی آباد	۱۶	۱۳	۰	۰	۰	۱	۱۸	۳
گرگان	۴۹۶	۱۱۷	۳	۰	۰	۳	۱۰۷	۴۱
بندر ترکمن	۵۸	۱۱	۰	۰	۰	۸	۱۲	۰
کردکوی	۲۰	۱۵	۱	۰	۰	۰	۲۰	۰
بهشهر	۲۲۰	۴۰	۲	۸	۰	۱۱	۲۴	۹
ساری	۲۷۵	۹۳	۹	۲۸	۰	۰	۷۷	۲۲
قائم شهر	۲۸۰	۱۰۱	۱	۰	۰	۱	۱	۸۵
سوادکوه	۴۵	۳۶	۰	۰	۰	۱	۱۴	۰
بابل	۹۳	۱۸	۰	۰	۱۶	۲	۲۳	۶
آمل	۲۵۷	۷۰	۲	۰	۰	۰	۳۸	۳
نهر	۴۰	۳۰	۰	۰	۰	۰	۹	۰
نوشهر	۳۶	۱۶	۱	۰	۰	۰	۱۷	۱۶
تنکابن	۳۵	۱۰	۰	۰	۰	۰	۳۵	۴
رامسر	۱۸	۷	۱	۲	۰	۰	۲	۰

مأخذ - سازمان بهزیستی استان

جدول شماره ۲ - فعالیتهای امور مالی واحد حمایت مجتمع های خدمات رفاهی شهری
استان مازندران
سال ۱۳۶۲ (هزارریال)

کمکهای موردی نقدی		متوسط تعداد و مبلغ ماهانه مستمری بگیران		شهرستان
مبلغ	تعداد	مبلغ	تعداد	
۶۲۹۰	۹۸۲	۲۹۳۹۳	۳۰۴۱	کل استان
۴۰۰	۱۳۷	۱۰۲	۲۵۳	گنبد
۶۶۱	۲۶۱	۴۷۰	۸۲	علی آباد
۳۹	۰	۸۶۰	۱۷۳	گرگان
۱۷۰	۱۲۰	۰۷۰	۱۲۰	بند ترکمن
۰	۰	۰۰۷	۱۱۶	کردکوی
۷۴۴	۲۲	۱۷۲۱۴	۳۱۰	بهشهر
۰۰۳	۸۲	۱۰۷۰	۲۲۱	ساری
۱۰	۶	۹۳۲	۲۳۳	قائم شهر
۱۸۲	۱۷	۱۴۹۰	۳۱۷	بابل
۱۰۱۲	۰۱	۱۴۶۳	۳۰۰	آمل
۰۷۰	۲۷	۴۸۳	۱۰۳	نور
۹۶۳	۱۲۲	۱۳۰۹	۲۲۰	نوشهر
۷۱۱	۱۲۰	۱۲۳۲	۲۴۲	تنکابن
۸۰	۳	۹۹۳	۲۰۹	رامسر
۱۳۰	۹	۶۳۳	۱۴۲	سوادکوه

دنباله جدول شماره ۵۲ - فعالیتهای امروالی واحد حمایت مجتمع های خدمات رفاهی شهری سال ۱۳۶۲
استان مازندران
(هزارریال)

کمکهای غیرنقصدی		اعضا سرمایه کار		شهرستان
مبلغ	تعداد	مبلغ	تعداد	
۹۶۷۷	۲۵۵۶	۲۹۹۵	۴۲	کل استان
.	.	.	.	گنبد
۲۸۶	۸۲	۵۰	۱	علی آباد
۳۰۷	۱۳۲	.	.	گرگان
۲۴۰	۱۲۰	.	.	بندرترکمن
۶۱۰	۱۴۲	.	.	کردکوی
۶۴۰	۴۴۸	۵۱۰	۹	بهبهر
۳۹۷۵	۲۳۰	۵۸۵	۸	ساری
۲۲۱	۴۵	۱۰۰	۳	قائم شهر
۴۱	۲	.	.	سوادکوه
۸۸۰	۳۱۷	۳۱۰	۷	بابل
۸۰۰	۱۵۰	۲۰۰	۲	آمل
۳۲۵	۳۱۸	۶۰	۱	نور
۳۱۲	۲۴۲	۶۰	۱	نوشهر
۶۴۰	۱۵۵	۱۱۲۰	۱۰	تنکابن
۴۰۰	۱۷۲	.	.	رامسر

مأخذ - سازمان بهزیستی استان

جدول شماره ۵۴ - آمار فعالیت‌های امورتوانبخشی (شهری) سازمان بهزیستی شهرستانهای استان مازندران سال ۱۳۶۲ (هزارریال)

شهرستان	تعداد خانوار مستمری بگیر	تعداد خانوار غیرمستمری بگیر	مبلغ مستمری بهمدد جوان	سرمایه‌کار پرداخت شده	کمکهای موردی		
					جمع	نقدی	غیرنقدی
کل استان	۸۸۹	۰	۴۲۴۰	۷۸۶	۲۰۱۳	۱۲۹۹	۷۱۴
گنبد	۱۱۰	۰	۶۹۴	۰	۱۰۱۳	۸۰۴	۲۰۹
علی‌آباد	۱۶	۰	۷۳	۰	۰	۰	۰
گرگان	۲۲۳	۰	۸۸۷	۰	۵۰۹	۱۹۱	۳۱۸
بندر ترکمن	۰	۰	۰	۰	۰	۰	۰
کردکوی	۲۵	۰	۱۴۶	۰	۰	۰	۰
بهنشهر	۵۶	۰	۳۰۸	۲۰۰	۱۹۲	۷۹	۱۱۳
ساری	۹۴	۰	۴۲۴	۵۸۶	۲۹۹	۲۲۵	۷۴
قائم‌شهر	۸۱	۰	۳۵۷	۰	۰	۰	۰
سوادکوه	۰	۰	۰	۰	۰	۰	۰
بابل	۰	۰	۰	۰	۰	۰	۰
آمل	۵۸	۰	۳۰۲	۰	۰	۰	۰
نور	۱۹	۰	۰	۰	۰	۰	۰
نوشهر	۵۲	۰	۲۴۶	۰	۰	۰	۰
تنکابن	۱۱۳	۰	۵۷۹	۰	۰	۰	۰
رامسر	۳۷	۰	۲۲۹	۰	۰	۰	۰

ماخذ - سازمان بهزیستی استان

جدول شماره ۵۵ - فعالیت طرح شهید رجایی در استان مازندران

سال ۱۳۶۲

کمکهای نقدی و غیرنقدی				خدمات بهداشتی تحت پوشش				تعداد روستاهای تحت پوشش	شهرستان
روستایی		شهری		روستایی		شهری			
غیرنقدی (هزارریال)	نقدی (هزارریال)	غیرنقدی (هزارریال)	نقدی (هزارریال)	زن	مرد	زن	مرد		
۲۰۶۰۲۵	۵۷۹۰۵۱	.	.	۱۸۷۹۰	۱۶۶۳۷	.	.	۲۳۹۸	کل استان
۳۶۶۷۷	۸۶۷۵۷	.	.	۲۷۴۰	۳۴۳۴	.	.	۵۴۱	گنبد
۱۳۵۳۲	۱۱۴۵۵	.	.	۵۴۹	۵۴۷	.	.	۴۹	علی آباد
۱۹۶۵۰	۴۹۱۴۰	.	.	۱۳۱۴	۱۵۳۹	.	.	۱۷۷	گرگان
۷۱۸۹	۱۱۴۷۳	.	.	۴۲۷	۴۷۸	.	.	۵۲	بندر ترکمن
۷۹۲۵	۱۸۸۴۲	.	.	۶۲۵	۵۳۴	.	.	۵۴	کردکوی
۱۸۴۰۱	۳۰۵۷۶	.	.	۹۳۵	۱۱۵۱	.	.	۱۹۴	بمشهر
۲۶۵۶۵	۵۴۹۳۹	.	.	۲۱۵۰	۱۴۱۲	.	.	۳۶۰	ساری
۱۵۶۰۰	۵۹۹۶۴	.	.	۲۱۷۵	۱۱۵۹	.	.	۲۲۲	قائم شهر
۷۳۸۰	۲۹۳۱۴	.	.	۹۳۶	۷۰۴	.	.	۱۷۹	سوادکوه
۱۷۸۱۹	۷۲۳۱۱	.	.	۲۳۶۵	۱۳۹۳	.	.	۴۱۵	بابل
۹۳۷۲	۳۲۰۳۶	.	.	۱۱۶۵	۶۸۳	.	.	۳۶۱	آمل
۷۷۵۴	۱۵۴۳۰	.	.	۵۵۱	۴۲۱	.	.	۱۵۴	نور
۸۳۶۶	۵۰۹۴۸	.	.	۱۴۵۸	۱۴۸۷	.	.	۲۸۶	نوشهر
۷۰۳۲	۴۲۰۶۵	.	.	۱۰۴۵	۱۳۸۸	.	.	۲۵۲	تنکابن
۲۷۶۳	۱۳۸۰۱	.	.	۳۵۵	۳۰۷	.	.	۱۰۲	رامسر

مأخذ - سازمان بهزیستی استان

جدول شماره ۶ - مراجع قضائی شهرستانهای استان مازندران

سال ۱۳۶۲

تفصیلات			شعبه بازرسی	شعبه دادسرا عمومی	شعبه دادگاه			شهرستان
نشسته	ایستاده	جمع			مدنی خاص	ملح	عمومی	
۱۰۲	۵۲	۱۵۴	۱۱	۹	۹	۱۶	۲۴	کل استان
۹	۷	۱۶	۲	۱	۱	۱	۳	گنبد
۲	۰	۲	۰	۰	۰	۱	۰	علی آباد
۱۱	۶	۱۷	۲	۱	۱	۲	۴	گرگان
۲	۰	۲	۰	۰	۰	۱	۰	بندر ترکمن
۱	۰	۱	۰	۰	۰	۱	۰	کردکوی
۸	۴	۱۲	۱	۱	۱	۰	۳	بهشهر
۱۷	۱۱	۲۸	۱	۱	۱	۲	۶	ساری
۷	۳	۱۰	۱	۱	۱	۱	۴	قائم شهر
۱	۰	۱	۰	۰	۰	۱	۰	سوادکوه
۱۴	۶	۲۰	۱	۱	۱	۱	۵	بابل
۸	۴	۱۲	۱	۱	۱	۱	۴	آمل
۲	۰	۲	۰	۰	۰	۱	۰	نور
۱۰	۶	۱۶	۱	۱	۱	۱	۴	نوشهر
۸	۵	۱۳	۱	۱	۱	۱	۳	تنکابن
۲	۰	۲	۰	۰	۰	۱	۰	راسر

مأخذ - اداره کل دادگستری استان *

جدول شماره ۵۲ - پرونده‌های وارده و مستومه مراجع قضائی استان بر حسب حوزه قضائی سال ۱۳۶۲

پرونده‌های مطروحه در دادگاهها				نام شعب
موجود (پایان سال)	مستومه	وارده		
		در سال جاری	باقیمانده از سال قبل	
۲۸۳۲۷	۷۵۶۶۳	۸۲۱۵۴	۲۱۸۲۶	کل استان
۲۵۷۲	۹۱۲۷	۹۵۱۵	۲۱۷۴	گنبد
۴۷۵۶	۱۰۴۱۸	۱۱۵۶۳	۳۶۱۱	گرگان
۲۳۰	۲۸۴۳	۲۷۱۵	۳۵۸	بندر ترکمن
۱۱۳۷	۴۲۱۴	۴۲۵۳	۱۰۹۸	بمشهر
۴۱۴۲	۱۴۸۲۲	۱۶۷۷۶	۲۱۸۸	ساری
۲۴۸۵	۲۶۸۷	۳۷۳۴	۱۴۳۸	قائم‌شهر
۷۱۱	۲۵۱۵	۲۶۰۲	۶۲۴	سوادکوه
۳۴۲۰	۷۳۳۷	۷۴۹۴	۳۲۶۳	بابل
۲۶۷۲	۷۳۵۲	۷۳۴۹	۲۶۷۵	آمل
۱۰۴۰	۳۵۹۶	۳۹۰۲	۷۳۴	نور
۱۹۴۹	۴۴۵۸	۴۸۰۲	۱۶۰۵	نوشهر
۲۲۷۵	۳۱۴۴	۴۰۱۹	۱۴۰۰	تنکابن
۹۳۸	۳۱۵۰	۳۴۳۰	۶۵۸	رامسر

مأخذ - اداره کل دادگستری استان

جدول شماره ۵۸ - دعای مطروحه در مراجع قضائی استان بر حسب حوزه قضائی

سال ۱۳۶۲

جنحه				مصدنی				حوزه قضائی
موجود (بایان سال)	مختومه	وارد		موجود (بایان سال)	مختومه	وارد		
		سالجاری	باقیمانده از سال قبل			سالجاری	باقیمانده از سال قبل	
۱۰۰۹۸	۳۰۶۰۲	۳۳۸۳۹	۷۳۶۱	۱۱۲۹۸	۲۴۱۹۷	۲۵۱۱۵	۱۰۳۸۰	کل استان
۱۱۹۵	۲۰۸۲	۲۶۱۵	۶۶۲	۷۰۶	۲۱۹۰	۲۲۰۵	۶۹۱	گنبد
۱۰	۱۱۰	۱۲۰	۰	۱۱۱	۲۳۴	۳۴۵	۰	علی آباد
۲۴۹۶	۴۸۶۲	۵۹۷۰	۱۳۸۸	۱۳۱۱	۳۰۰۶	۲۶۴۸	۱۶۶۹	گرگان
۰	۹۵	۹۰	۵	۸۴	۴۴۰	۳۴۱	۱۸۳	بندر ترکمن
۰	۱۱۸	۱۱۸	۰	۸۹	۲۷۸	۳۶۷	۰	کردکوی
۹۴	۹۴۲	۷۱۵	۳۲۱	۹۵۴	۸۷۳	۷۷۸	۱۰۴۹	بمشهر
۱۲۵۷	۵۲۷۲	۵۸۴۳	۶۸۶	۲۰۶۹	۳۳۵۰	۴۱۷۸	۱۲۴۱	ساری
۱۱۲۷	۱۶۵۰	۲۳۲۵	۴۵۲	۱۱۱۲	۲۷۳۰	۳۰۰۹	۸۳۳	قائم شهر
۰	۶	۰	۶	۲۷۴	۴۶۹	۵۰۹	۲۳۴	سوادکوه
۹۲۹	۳۳۵۲	۳۰۴۲	۱۲۳۹	۶۵۷	۳۰۲۶	۲۵۳۳	۱۱۵۰	بابل
۱۷۹۷	۵۱۲۰	۵۵۱۰	۱۴۰۷	۱۴۱۲	۲۹۰۶	۲۹۱۱	۱۴۰۷	آمل
۶	۱۴	۱۱	۹	۲۵۰	۵۲۶	۵۹۴	۱۸۲	نور
۶۹۴	۲۸۴۲	۲۹۵۰	۵۸۶	۸۹۲	۱۸۶۲	۱۹۸۷	۷۶۷	نوشهر
۹۹۱	۴۱۳۴	۴۵۳۰	۵۹۵	۱۰۳۴	۱۷۳۴	۲۰۱۸	۷۵۰	تنکابن
۲	۳	۰	۵	۳۴۳	۵۷۳	۶۹۲	۲۲۴	رامسر

سال ۱۳۶۲

دنباله جدول شماره ۸ - دعاوی مطروحه در مراجع قضائی استان بر حسب حوزه قضائی

جنائی				حوزه قضائی
موجود (پایان سال)	مختومه	وارد		
		باقیمانده سال جاری ز سال قبل	سال جاری	
۸۲۲	۲۶۵۰	۳۱۰۳	۳۶۹	کل استان
۲۷۲	۱۰۶۳	۱۳۲۶	۹۰	گنبد
.	.	.	.	علی آباد
۱۶	۶۳	۳۶	۴۲	گرگان
.	.	.	.	بندر ترکمن
.	.	.	.	کردکوی
.	.	.	.	بهشهر
۱۹۸	۷۸۴	۸۶۳	۱۱۹	ساری
.	.	.	.	قائم شهر
.	.	.	.	سوادکوه
۸۳	۴۱۴	۳۶۳	۱۳۴	بابل
۱۳۲	۱۱۹	۲۵۱	.	آمل
.	.	.	.	نور
.	.	.	.	نوشهر
۱۲۰	۲۰۸	۲۵۴	۷۴	تنکابن
.	.	.	.	رامسر

• مأخذ - اداره کل دادگستری استان

جدول شماره ۵۹ - پرونده‌های مختومه مراجع قضائی استان مازندران - سالهای ۶۲-۳۵۲

پرونده‌های مختومه دادگاهها	سال
۳۴۸۲۸۱۳۵۷
۳۴۷۲۹۱۳۵۸
۶۳۴۹۶۱۳۵۹
۷۱۳۹۲۱۳۶۰
۷۴۴۹۵۱۳۶۱
۷۵۶۶۳۱۳۶۲

ماخذ - اداره کل دادگستری استان *

جدول شماره ۶۰ - فوت‌های غیرطبیعی برحسب نوع واقعه منجر به فوت در شهرستانهای استان مازندران - سال ۱۳۶۲

شهرستان	جمع	فوت مشکوک	خفگی		تصادف	
			درآب	سایر	اتوبیل	سایر
ساری	۱۰۱۷	۰	۱۸	۲	۸۵۰	۱۰۸

دنباله جدول شماره ۶۰ - فوت‌های غیرطبیعی برحسب نوع واقعه منجر به فوت در شهرستانهای استان مازندران - سال ۱۳۶۲

شهرستان	سوخنگی	سقوط	قتل	انتحار	اهدام	مسمومیت	ریزش آوار
ساری	۸	۱	۵	۰	۱۱	۱۴	۰

ماخذ - اداره کل دادگستری استان *

تعداد رقیبات				تعداد موقوفات	شهرستان
مستقل غیر متصرفی	مستقل متصرفی	مزروعی غیر متصرفی	مزروعی متصرفی		
۲۱۳۹	۲۵۵۶۰	۳۲۹۵	۲۹۷۷۲	۵۵۳۳	کل استان
۱۴	۱۵	۱۰	۳۴	۳۷	گنبد
۵۶۷	۱۱۰۶	۷۸۲	۶۴۲	۱۰۹۶	علی آباد (۱)
۵۵	۲۲۶	۱۵۴	۴۴۴	۲۶۳	بهشهر
۱۷۰	۳۸۲	۲۳۷	۲۳۲	۵۵۲	ساری
۳۰	۲	۳۱	۵۷	۱۱۰	قائم شهر (۲)
۷۴۷	۳۳۳	۱۵۰۷	۲۰۹۵	۹۵۳	بابل
۴۰۰	۲۳۰۰۰	۵۰۰	۲۴۵۰۰	۷۰۰	امل
۰	۰	۳۶	۱۶۸۵	۱۷۲۱	نور (۳)
۱۵۶	۴۹۶	۳۸	۸۳	۱۰۱	تنکابن (۴)

(۱) - اماردج شده علی آباد شامل شهرستانهای علی آباد، گرگان، بندر ترکمن و کردکوی میباشد.

(۲) - اماردج شده قائمشهر شامل شهرستانهای قائمشهر و سوادکوه میباشد.

(۳) - اماردج شده نور شامل شهرستانهای نور و نوشهر میباشد.

(۴) - اماردج شده تنکابن شامل شهرستانهای تنکابن و رامسر میباشد.

مأخذ - اداره کل اوقاف استان.

جدول شماره ۶۲ - هزینه های آموزشی اوقاف شهرستانهای استان مازندران

سال ۱۳۶۲
(هزارریال)

شهرستان	جمع	عمرانی	اجتماعی	شتی بهدا	مذهبی	کمکهای انجام شده			بقاع متبرکه
						برورشاها	محصنین	طلاب و مدرسين	
کل استان	۱۳۳۶۲	۱۶۶۴۲	۷۳۱۱	۰	۱۷۲۶۲	۰	۴۰	۲۰۲۶	۸۸۴۸۱
گنبد	۴۷۰۳۸	۱۰۰	۰	۰	۴۷۸	۰	۰	۳۱۰	۴۶۶۰۰
علی آباد (۵)	۸۶۲۱	۲۰۰۳	۲۰۷	۰	۳۷۶۱	۰	۰	۰	۲۱۰۰
بهشهر	۲۳۱۷	۱۱۲	۲۱۲	۰	۰	۰	۰	۰	۱۹۹۳
ساری	۹۸۴۸	۵۰	۷۷۳	۰	۳۱۲۹	۰	۲۰	۰	۰۸۷۶
قائم شهر (۲)	۱۰۰۰	۰	۰	۰	۰	۰	۰	۰	۱۰۰۰
بایل	۱۸۲۶۳	۷۰۰۰	۴۷۱۹	۰	۶۲۲۹	۰	۰	۰	۳۱۰
آمل	۴۰۲۴۷	۶۷۲۷	۱۲۹۲	۰	۳۱۷۰	۰	۲۰	۲۲۱۶	۲۶۸۱۷
نور (۳)	۳۰۹۲	۰	۰	۰	۴۹۰	۰	۰	۰	۲۶۰۲
تنکابن (۴)	۱۲۸۶	۹۰	۸	۰	۰	۰	۰	۰	۱۱۸۳

(۱) - اماردج شده علی آباد شامل شهرستانهای علی آباد، گرگان، بندر ترکمن، کردکوی میباشد.

(۲) - اماردج شده قائمشهر شامل شهرستانهای قائمشهر و سوادکوه میباشد.

(۳) - اماردج شده نور شامل شهرستانهای نور و نوشهر میباشد.

(۴) - اماردج شده تنکابن شامل شهرستانهای تنکابن و رامسر میباشد.

مأخذ - اداره کل اوقاف استان.

جدول شماره ۶۳ - تعداد مساجد و اماکن مذهبی شهرستانهای استان مازندران سال ۱۳۶۲

شهرستان	مسجد	موقوفه	امامزاده	حسینیه	تکیه	بقعه
کل استان	۱۰۴۴	۲۵	۱۸۲	۱۶۹	۳۴۶	۸۹
گنبد	۸۷	۲۵	۷	۴	۰	۰
گرگان	۱۹۸	۰	۳۷	۱۰	۴۰	۰
بیشهر	۳۶	۰	۱۴	۱۱	۱۰	۰
ساری	۲۵۳	۰	۲۷	۱۱۵	۱۷۶	۰
قائمشهر	۲۰	۰	۸	۴	۱۴	۳
بابل	۸۹	۰	۱۲	۶	۸۱	۱۵
آمل	۱۲	۰	۱۰	۰	۹	۶
نور	۸۲	۰	۹	۱۰	۱۲	۳
نوشهر	۱۶۳	۰	۶	۰	۴	۲
تنکابن	۱۹۱	۰	۵۲	۹	۰	۵۲

مأخذ - اداره کل اوقاف استان

جدول شماره ۶۴ - تعداد کتابخانه‌های عمومی شهرستانهای استان

سال ۱۳۶۲

کتابخانه های عمومی			شهرستان
اعضا* (نفر)	کتاب موجود (جلد)	تعداد	
۹۶۱۲	۲۳۱۰۴۶	۴۴	کل استان
۱۰۱۵	۱۸۱۶۲	۴	گنبد
۲۰۱	۹۲۷۷	۲	علی آباد
۱۳۲۴	۲۴۲۴۳	۵	گرگان
۱۹۰	۳۴۵۵	۱	بندر ترکمن
۲۰۱	۹۲۷۷	۲	کردکوی
۶۷۰	۲۱۴۸۷	۴	بهبهر
۹۵۰	۱۷۹۱۱	۳	ساری
۴۵۹	۱۳۳۱۹	۳	قائم شهر
۳۱۳	۲۰۲۲۸	۴	سوادکوه
۱۲۲۹	۲۵۳۸۷	۴	بابل
۵۷۲	۱۹۱۵۵	۳	آمل
۲۸۲	۴۴۲۱	۱	نور
۱۰۸۷	۱۳۳۵۸	۲	نوشهر
۶۸۷	۱۸۸۱۷	۴	تنکابن
۴۳۲	۱۲۹۴۹	۲	رامسر

مأخذ - اداره کل ارشاد اسلامی

شهرستان	جمع	سینماهای غیر فعال	سینماهای فعال
کل استان	۳۶	۶	۳۰
گنبد	۴	۱	۳
علی آباد	۱	۰	۱
گرگان	۳	۰	۳
بندر ترکمن	۲	۰	۲
کردکوی	۲	۰	۲
بهبهر	۴	۱	۳
ساری	۵	۲	۳
قائم شهر	۱	۰	۱
سوادکوه	۰	۰	۰
بابل	۵	۰	۵
آمل	۳	۱	۲
نور	۰	۰	۰
نوشهر	۳	۱	۲
تنکابن	۲	۰	۲
رامسر	۱	۰	۱

مأخذ - اداره کل ارشاد اسلامی استان

جدول شماره ۶۶ - آثار باستانی به ثبت رسیده استان مازندران

سال ۱۳۶۲

شهرستان - شهر	قلعه	بنا (۱)	برج	خرابه	پل	غار	تپه	سد
شهرستان گنبد	۱	۱	۱	۲	۰	۰	۱۰	۰
شهرستان گرگان	۰	۷	۰	۰	۰	۰	۹	۰
شهرستان بندر ترکمن	۰	۰	۰	۰	۰	۰	۱	۰
شهرستان بهشهر	۰	۴	۰	۰	۰	۱	۲	۱
شهرستان ساری	۰	۱۲	۰	۰	۱	۰	۰	۰
شهرستان کردکوی	۰	۰	۱	۰	۰	۰	۰	۰
شهرستان علی آباد	۰	۰	۰	۰	۰	۰	۳	۰
شهرستان قائمشهر	۰	۱	۰	۰	۰	۰	۲	۰
شهرستان سوادکوه	۰	۱	۲	۰	۱	۰	۰	۰
شهرستان بابل	۰	۵	۱	۰	۱	۰	۱۶	۰
شهر بابلسر	۰	۴	۰	۰	۱	۰	۰	۰
شهرستان آمل	۰	۱۰	۰	۰	۱	۰	۰	۰
شهرستان نور	۰	۱	۰	۰	۰	۰	۰	۰
شهرستان نوشهر	۰	۱	۰	۰	۰	۰	۰	۰
شهر چالوس	۰	۲	۰	۰	۰	۰	۰	۰
شهرستان تنکابن	۰	۲	۰	۰	۰	۰	۰	۰

(۱) - آمار درج شده بنا شامل بقاع متبرک - مساجد - آب انبار بنا می باشد .
 مأخذ - اداره کل ارشاد اسلام استان

سال ۱۳۶۲

جدول شماره ۶۲ - تعداد اطاق و نوع درجات مهمانسرای استان مازندران
بر حسب شهرستانها

تعداد اطاقها			درجه					شهرستان
سویته	دو نفره	یک نفره	ستاره ۵	ستاره ۴	ستاره ۳	ستاره ۲	ستاره ۱	
۶۰	۱۳۳۰	۱۰۴	۱	۱	۸	۲۳	۱۵	کل استان
۰	۱۰۱	۰	۰	۰	۱	۲	۱	گنبد
۰	۸	۲	۰	۰	۰	۰	۱	علی آباد
۰	۱۷۲	۲۷	۰	۰	۱	۲	۶	گرگان
۰	۳۴	۱۲	۰	۰	۰	۲	۱	بهشهر
۰	۱۰۳	۶	۰	۰	۱	۲	۱	ساری
۰	۷۴	۱۲	۰	۰	۱	۱	۲	یابل
۱۰	۱۵۵	۷	۰	۰	۲	۰	۲	آمل
۱۸	۴۲۷	۱۲	۱	۰	۲	۸	۰	نوشهر
۲۱	۱۴۶	۲	۰	۰	۰	۵	۱	تنکابن
۱۱	۱۱۰	۲۴	۰	۱	۰	۱	۰	رامسر

ماخذ - اداره کل ارشاد اسلامی استان

جدول شماره ۶۸ - متوسط قیمت اطاق مهمانسراهای استان مازندران
بر حسب شهرستانها

سال ۱۳۶۲
(ریال)

متوسط قیمت سوئیچ	متوسط قیمت اطاق د نفره		متوسط قیمت اطاق یک نفره		شهرستان
	بدون حمام	با حمام	بدون حمام	با حمام	
۰	۹۷۱ / ۴	۱۵۲۹ / ۲	۰	۰	گنبد
۰	۷۰۰ / ۰	۰	۵۰۰ / ۰	۰	ملی آباد
۰	۹۵۲ / ۳	۱۵۵۰ / ۸	۶۳۵ / ۷	۱۰۴۲ / ۵	گرگان
۰	۹۰۰ / ۰	۱۶۴۸ / ۳	۶۵۰ / ۰	۱۱۰۰ / ۰	بهبهر
۰	۹۳۰ / ۲	۲۲۰۰ / ۰	۵۰۰ / ۰	۰	ساری
۰	۹۵۰ / ۰	۱۸۴۴ / ۶	۶۶۲ / ۵	۸۵۰ / ۰	بابل
۴۰۰۰ / ۰	۹۰۰ / ۰	۲۲۶۱ / ۲	۶۵۰ / ۰	۰	آمل
۸۸۴۴ / ۲	۱۲۷۷ / ۱	۲۵۳۷ / ۶	۸۰۰ / ۰	۱۰۱۲ / ۵	نوشهر
۳۷۰۰ / ۰	۱۳۶۰ / ۳	۱۸۵۶ / ۷	۱۰۰۰ / ۰	۰	تنکابن
۶۵۰۰ / ۰	۰	۳۷۱۵ / ۹	۰	۳۴۵۰ / ۰	راسر

مأخذ - اداره کل ارشاد اسلامی استان

سال ۱۳۶۲

جدول شماره ۶۹ - اسامی مهمانسراهای وابسته به سازمان مراکز ایرانگردی و جهانگردی استان مازندران

ملاحظات	تعداد		درجه (سواره)	نام مهمانسرا
	اطاق	ویلا		
در اختیار سپاه پاسداران	۲۰	۰	۳	مهمانسرای ساری ۰۰۰۰
در اختیار سپاه پاسداران	۶۰	۰	۳	مهمانسرای بابل ۰۰۰۰۰
در اختیار سپاه پاسداران	۲۰	۰	۳	مهمانسرای نور ۰۰۰۰۰۰
در اجاره بهزیستی شهرستان گنبد	۲۰	۰	۳	مهمانسرای گنبد ۰۰۰۰
در اختیار سپاه پاسداران	۶	۰	۲	مهمانسرای آلاشت ۰۰۰۰
در اختیار سازمان مراکز ایرانگردی و جهانگردی	۰	۵۶		مجتمع ویلاهای خزر شهر

مأخذ - اداره کل ارشاد اسلامی استان

سال ۱۳۶۲

جدول شماره ۷۰ - مشخصات اردوگاههای سازمان مراکز ایرانگردی و جهانگردی استان مازندران

ملاحظات	تعداد		محل اردوگاه	نام اردوگاه
	اطاق	ویلا		
	۳۳	۰	گرگان	اردوگاه ناهارخوران ۰۰۰۰۰۰۰
فعلاً در اختیار مهاجرین جنگی میباشند	۰	۳۵	بابلسر	اردوگاه چاکسر ۰۰۰۰۰۰۰۰
فعلاً در اختیار مهاجرین جنگی میباشند	۰	۲۳	سی سنگان نو شهر	اردوگاه جلندر ۰۰۰۰۰۰۰۰
	۳۰	۰	ابتدای جاده - کندوان	اردوگاه چالوس ۰۰۰۰۰۰۰۰

مأخذ - اداره کل ارشاد اسلامی استان

جدول شماره ۲۱ - تعداد اعضا و سرمایه شرکتهای تعاونی کارگری در استان مازندران

سال ۱۳۶۲

نوع شرکت	شرکت	اعضا* (نفر)	سرمایه (ریال)
جمع	۱۶۶	۴۵۹۰۵	۲۹۱۴۵۰۶۶۵
تعاونی مصرف	۱۱۷	۳۳۹۰۲	۲۴۵۷۸۹۰۴۸
تعاونی اعتبار	۲۰	۹۳۰۷	۳۴۲۹۰۷۶۷
تعاونی مسکن	۲۹	۲۶۹۶	۱۱۳۷۰۸۵۰

ماخذ - اداره کل کار و امور اجتماعی استان

جدول شماره ۲۲ - تعداد اعضا و شرکتهای تعاونی کارگری بر حسب نوع فعالیت در استان مازندران

سال ۱۳۶۲

شهرستان	جمع	مصرف	اعتبار	مسکن
کل استان	۴۵۹۰۵	۳۳۹۰۲	۹۳۰۷	۲۶۹۶
گنبد	۱۸۷۱	۱۵۵۱	۱۰۸	۲۱۲
علی آباد
گرگان	۹۰۱۰	۶۶۱۸	۱۳۱۷	۱۰۷۵
بندرتکمن
کردکوی
بهبهر	۶۲۷۹	۳۹۵۶	۲۰۵۴	۲۶۹
ساری	۶۰۵۹	۵۲۷۴	۶۶۳	۱۲۲
قائم شهر	۱۲۹۴۷	۸۳۸۳	۴۰۷۲	۴۹۲
سوادکوه	۴۲۹۷	۳۵۴۰	۷۵۷	.
بابل	۱۹۵۷	۱۷۱۱	۱۵۵	۹۱
آمل	۳۳۰۹	۲۶۹۳	۱۸۱	۴۳۵
نور
نوشهر	۱۲۴	۱۲۴	.	.
تنابن	۵۲	۵۲	.	.
رامسر

ماخذ - اداره کل کار و امور اجتماعی استان

سال ۱۳۶۲

جدول شماره ۷۳ - تعداد شرکتهای تعاونی کارگری برحسب نوع فعالیت در
شهرستانهای استان مازندران

شهرستان	جمع	مصرف	اعتبار	مسکن
کل استان	۱۶۶	۱۱۷	۲۰	۲۹
گنبد	۱۰	۷	۱	۲
علی آباد	۱	۱	۰	۰
گرگان	۲۵	۱۲	۴	۹
بندر ترکمن	۲	۲	۰	۰
کردکوی	۳	۳	۰	۰
بهبهر	۱۳	۶	۴	۳
ساری	۲۶	۲۲	۲	۲
قائم شهر	۲۴	۱۴	۵	۵
سوادکوه	۳	۲	۱	۰
بابل	۲۰	۱۷	۱	۲
آمل	۳۴	۲۶	۲	۶
نور	۱	۱	۰	۰
نوشهر	۱	۱	۰	۰
تنکابن	۳	۳	۰	۰
رامسر	۰	۰	۰	۰

مأخذ - اداره کل کار و امور اجتماعی استان

جدول شماره ۷۹ - میزان سرمایه شرکتهای تعاونی کارگری بر حسب نوع فعالیت در سال ۱۳۶۲
شهرستانهای استان مازندران

شهرستان	جمع	مصرف	اعتبار	مسکن
کل استان	۲۹۱۴۵۰۶۶۵	۲۴۵۷۸۹۰۴۸	۳۴۲۹۰۷۶۷	۱۱۳۷۰۸۵۰
گنبد	۹۵۹۹۱۲۳	۸۶۳۴۵۲۳	۲۱۶۰۰	۹۴۳۰۰۰
علی آباد
گرگان	۴۸۴۳۰۰۵۷	۳۰۸۶۳۷۳۷	۶۲۷۸۷۲۰	۶۲۸۸۱۰۰
بند ترکمن
کردکوی
بهبهر	۳۴۲۳۴۰۵۳	۲۱۲۰۸۴۰۳	۱۰۴۸۸۹۰۰	۲۵۳۶۷۵۰
ساری	۳۱۳۵۲۵۶۹	۳۰۵۸۴۹۸۷	۶۶۶۵۸۲	۱۰۱۰۰۰
قائم شهر	۸۹۵۷۰۷۳۶	۷۳۴۱۰۷۲۱	۱۵۱۷۷۰۱۵	۹۸۳۰۰۰
سوادکوه	۳۲۱۵۶۰۶۹	۳۱۰۷۲۹۱۹	۱۰۸۳۱۵۰	.
بابل	۲۱۲۹۷۰۷۵	۲۱۱۵۸۲۷۵	۴۷۸۰۰	۹۱۰۰۰
آمل	۲۲۸۱۰۰۱۷	۲۱۸۵۵۰۱۷	۵۲۷۰۰۰	۴۲۸۰۰۰
نور
نوشهر (۱)	۱۲۲۹۸۹۹	۱۲۲۹۸۹۹	.	.
تنکابن	۷۷۰۵۶۷	۷۷۰۵۶۷	.	.
رامسر

(۱) - آمار درج شده نوشهر شامل چالوس و نوشهر می باشد.
مأخذ - اداره کل کار و امور اجتماعی استان.

جدول شماره ۷۵ - متقاضیان کار بر حسب گروه سنی در شهرستانهای استان مازندران سال ۱۳۶۲

شهرستان	جمع	۱۲-۱۹	۲۰-۲۹	۳۰-۳۹	۴۰-۴۹	۵۰-۵۹	۶۰ بیابا
کل استان	۱۷۱۶۲	۲۴۹۳	۱۱۵۷۴	۲۱۰۲	۷۲۰	۲۵۵	۱۸
گنبد	۱۶۵۱	۱۳۷	۱۲۰۲	۲۱۹	۴۶	۴۳	۴
علی آباد
گرگان	۱۶۸۲	۱۳۷	۱۲۲۴	۲۱۱	۶۹	۳۸	۳
بندر ترکمن
کردکوی	۶۶۷	۹۲	۴۲۷	۹۵	۳۲	۱۷	۴
بمشهر	۹۷۷	۸۱	۸۲۹	۶۴	۳	.	.
ساری	۳۵۳۶	۳۳۵	۲۵۹۷	۴۸۸	۷۷	۳۶	۳
قائم شهر	۱۸۴۵	۲۹۲	۱۳۷۶	۱۴۶	۲۷	۴	.
سوادکوه	۲۴۰۹	۶۷۱	۸۲۵	۴۳۴	۳۸۰	۹۹	.
بابل	۱۱۹۵	۱۱۸	۹۵۶	۱۰۰	۲۰	۱	.
آمل	۱۵۳۱	۳۸۰	۹۶۹	۱۶۵	۱۶	.	۱
نور
نوشهر	۴۸۳	۳۸	۲۹۸	۹۴	۳۷	۱۳	۳
تنکابن	۱۱۸۶	۲۱۲	۸۷۱	۸۶	۱۳	۴	.
رامسر

ماخذ - اداره کل کار و امور اجتماعی استان

جدول شماره ۲۶ - متقاضیان ، محل خالی ، معرفی شدگان و بکارگمارده شدگان در
شهرستانهای استان مازندران

سال ۱۳۶۲

شهرستان	متقاضیان	محل‌های خالی	معرفی شدگان	بکارگمارده شدگان	درصد بکارگمارده شدگان نسبت به متقاضیان	درصد بکارگمارده شدگان نسبت به محل‌های خالی
کل استان	۱۷۱۵۶	۶۵۸۱	۷۹۴۱	۵۳۴۵	۳۱/۲	۸۱/۲
گنبد	۱۶۴۵	۴۵۹	۸۴۲	۲۲۷	۱۳/۸	۴۹/۵
علی‌آباد
گرگان	۱۶۸۲	۴۶۶	۶۳۳	۲۹۸	۱۷/۷	۶۳/۹
بندر ترکمن
کردکوی	۶۱۷	۴۲	۴۴	۳۹	۵/۸	۹۲/۹
بهنشهر	۹۷۷	۴۰۰	۵۹۵	۴۰۰	۴۰/۹	۱۰۰/۰
ساری	۳۵۳۶	۱۲۱۳	۱۵۶۸	۸۵۶	۲۴/۲	۷۰/۶
قائم‌شهر	۱۸۴۵	۷۹۰	۸۴۲	۵۲۶	۲۸/۵	۶۶/۶
سوادکوه	۲۴۰۹	۲۶۱۱	۲۶۲۱	۲۶۱۸	۱۰۸/۷	۱۰۰/۳
بابل	۱۱۹۵	۱۱۷	۱۵۰	۴۷	۳/۹	۴۰/۲
آمل	۱۵۳۱	۱۴۱	۱۴۱	۱۴۱	۹/۲	۱۰۰
نور
نوشهر	۴۸۳	۱۳۲	۱۸۳	۷۱	۱۴/۷	۵۳/۸
تنکابن	۱۱۸۶	۲۱۰	۳۲۲	۱۲۲	۱۰/۳	۵۸/۱
رامسر

مأخذ - اداره کل کار و امور اجتماعی استان

شهرستان	جمع	مرد	زن
کل استان	۱۷۱۵۶	۱۳۲۱۳	۳۹۴۳
گنبد	۱۶۴۵	۱۳۸۲	۲۶۳
علی آباد	.	.	.
گرگان	۱۶۸۲	۱۲۱۱	۴۷۱
بندرترکمن	.	.	.
کردکوی	۶۶۷	۴۳۷	۲۳۰
بهشهر	۹۷۷	۸۸۴	۹۳
ساری	۳۵۳۶	۲۵۲۳	۱۰۱۳
قائمشهر	۱۸۴۵	۱۵۹۷	۲۴۸
سوادکوه	۲۴۰۹	۲۱۲۹	۲۸۰
بابل	۱۱۹۵	۹۲۶	۲۶۹
آمل	۱۵۴۱	۹۰۳	۶۳۸
نور	.	.	.
نوشهر	۴۸۳	۳۹۸	۸۵
تنکابن	۱۱۸۶	۸۲۳	۳۶۳
رامسر	.	.	.

ماخذ - ادا وکل کار و امور اجتماعی استان

سال ۱۳۶۲

جدول شماره ۷۸ - متقاضیان کار بر حسب سواد در شهرستانهای استان مازندران

شهرستان	جمع	بیسواد	پاسواد (بدون مدرک)	ششم ابتدایی	سوم متوسط	د بیلم	فوق د بیلم	لیسانس و بالتر
کل استان.....	۱۷۱۵۶	۲۶۰۱	۱۳۰۸	۳۷۸۰	۴۴۴۴	۴۸۴۷	۹۷	۸۹
گنبد.....	۱۶۴۵	۲۹۸	۱۳۸	۳۴۸	۳۷۵	۴۷۹	۷	۰
علی آباد.....	۰	۰	۰	۰	۰	۰	۰	۰
گرگان.....	۱۶۸۲	۳۶۰	۸۹	۲۸۷	۲۹۲	۶۱۸	۱۵	۲۱
بندرتکمن.....	۰	۰	۰	۰	۰	۰	۰	۰
کردکوی.....	۶۶۷	۱۴۹	۱۳	۹۹	۱۸۱	۲۲۳	۱	۱
بهنشهر.....	۹۷۷	۱۴۰	۷۵	۲۲۵	۲۹۳	۲۳۹	۳	۲
ساری.....	۳۵۳۶	۵۱۹	۳۲۷	۱۰۷۹	۷۰۸	۸۴۶	۱۸	۳۹
قائم شهر.....	۱۸۴۵	۱۸۸	۷۸	۳۱۷	۶۱۴	۶۲۲	۱۹	۷
سوادکوه.....	۲۴۰۹	۴۱۵	۳۱۴	۵۴۶	۸۲۸	۳۰۲	۲	۲
بابل.....	۱۱۹۵	۱۳۷	۴۶	۲۱۹	۲۷۳	۴۹۵	۱۳	۱۲
آمل.....	۱۵۳۱	۲۰۳	۱۳۳	۳۷۶	۳۸۷	۴۱۸	۱۳	۱
نور.....	۰	۰	۰	۰	۰	۰	۰	۰
نوشهر.....	۴۸۳	۱۳۴	۴۹	۶۶	۹۴	۱۳۸	۱	۱
تنکابن.....	۱۱۸۶	۵۸	۴۶	۲۱۸	۳۸۹	۴۶۷	۵	۳
رامسر.....	۰	۰	۰	۰	۰	۰	۰	۰

ماخذ - اداره کل کار و امور اجتماعی استان

سرمایه (هزارریال)	اعضا (نفر)	تعداد	شهرستان
۲۲۸۹۷۴۷	۲۷۸۰۸۹	۲۳۹	کل استان
۱۶۷۰۸۱	۳۵۸۰	۲۶	گنبد
۳۹۲۶۱	۶۱۴۵	۳	علی آباد
۱۵۰۷۵۲	۲۹۳۸۶	۱۷	گرگان
۱۴۲۹۷	۶۸۱۲	۷	بندر ترکمن
۷۴۵۷۶	۱۴۳۶۷	۸	کردکوی
۱۳۶۸۹۱	۱۶۳۵۲	۱۵	بهشهر
۲۹۳۶۹۷	۳۷۹۶۸	۳۴	ساری
۱۳۶۰۵۳	۲۲۸۴۸	۱۵	قائم شهر
۳۲۵۱۶	۹۵۴۷	۹	سوادکوه
۴۷۳۴۹۷	۵۱۰۶۷	۳۰	یابل
۳۹۵۸۶۴	۳۴۱۷۵	۲۶	آمل
۷۴۴۲۲	۱۰۷۸۲	۱۱	نور
۶۹۸۸۹	۱۱۵۱۰	۱۴	نوشهر
۲۳۰۹۴۳	۲۳۵۵۰	۲۱	تنکابن (۱)

سال ۱۳۶۲

دنباله جدول شماره ۷۹ - شرکتهای تعاونی روستایی شهرستانهای استان مازندران

ذخیرمقانونی (هزارریال)	مانده بدهی (هزارریال)			شهرستان
		تعداد	مبلغ (هزارریال)	
۶۸۲۶۵۳	۸۰۹۴۴۷۰	۱۲۶۱۲۶	۹۸۳۱۹۷۵	کل استان
۹۴۳۴۷	۸۴۷۹۴۶	۱۱۹۷۰	۹۷۸۶۶۳	گنبد
۱۵۹۹۴	۱۷۸۴۹۷	۱۴۶۲	۱۷۰۰۳۷	علی آباد
۳۹۷۵۷	۶۵۴۸۰۸	۵۰۸۱	۵۲۳۰۴۲	گرگان
۹۰۸۱	۶۸۲۱۰	۷۵۵	۶۳۶۰۰	بندر ترکمن
۲۲۴۵۱	۴۲۳۶۶۴	۴۳۱۷	۴۳۴۶۲۰	کردکوی
۴۳۰۱۰	۵۹۴۲۳۲	۱۰۵۱۴	۹۰۵۵۶۹	بهبهر
۷۷۳۵۸	۷۷۹۳۳۴	۱۷۱۴۵	۱۲۳۵۴۹۲	ساری
۳۷۹۹۱	۶۰۸۸۲۶	۱۲۷۰۸	۷۰۴۵۷۲	قائم شهر
۱۰۲۵۰	۱۱۹۷۴۲	۲۵۰۱	۱۶۳۲۵۰	سوادکوه
۱۱۹۲۳۷	۲۱۸۶۸۲۴	۲۹۸۸۱	۱۹۸۲۷۸۸	بابل
۷۱۰۴۹	۴۹۶۹۱۷	۱۴۵۹۱	۱۳۷۹۵۰۰	آمل
۲۲۵۲۹	۲۹۷۶۱۳	۳۴۲۴	۲۵۶۸۳۰	نور
۲۹۰۹۲	۲۸۶۰۲۶	۴۸۴۲	۴۳۲۹۷۷	نوشهر
۹۰۰۱۷	۵۵۱۸۳۱	۶۹۲۵	۶۰۱۰۳۵	تنکابن (۱)

(۱) - آمار درج شده تنکابن شامل شهرستانهای تنکابن و رامسر میباشد.

ماخذ - سازمان تعاون روستایی استان.

جدول شماره ۸۵ - ماشین آلات عمده و سایر ادوات کشاورزی فروخته شده متوسط بنگاه توسعه سال ۱۳۶۲
ماشینهای کشاورزی منطقه مازندران گرگان و گنبد

کود پاش	تیلر	دیسک	گاواهن	کمپاین	تراکتور	ماشین آلات
						منطقه
•	۱۴۷۱	۱۲۶۵	۳۶۸۴	•	۳۳۸۲	جمع
•	۱۴۷۱	۳۰۴	۹۷۲	•	۱۱۹۸	مازندران (۱)
•	•	۹۶۱	۲۷۱۲	•	۲۱۸۴	گرگان و گنبد (۲)

دنباله جدول شماره ۸۵ - ماشین آلات عمده و سایر ادوات کشاورزی فروخته شده متوسط بنگاه توسعه سال ۱۳۶۲
ماشینهای کشاورزی منطقه مازندران گرگان و گنبد

حلف چین	دستگاه تنظیم شخم	تیغه بولدوزر	تریلر	انواع سمپاش	انواع بذریاش	ماشین آلات منطقه
•	۳۰۲۲	۱۸	۱۹۳	•	۴	جمع
•	۸۳۸	۱۱	۶۳	•	۴	مازندران (۱)
•	۲۱۸۴	۷	۱۳۰	•	•	گرگان و گنبد (۲)

(۱) - منطقه مازندران شامل ساری - قائمشهر - بابل - آمل - محمودآباد - فریدونکنار - بابلسر - نور - چالوس - نوشهر - نکا - بهشهر - گلوگاه •

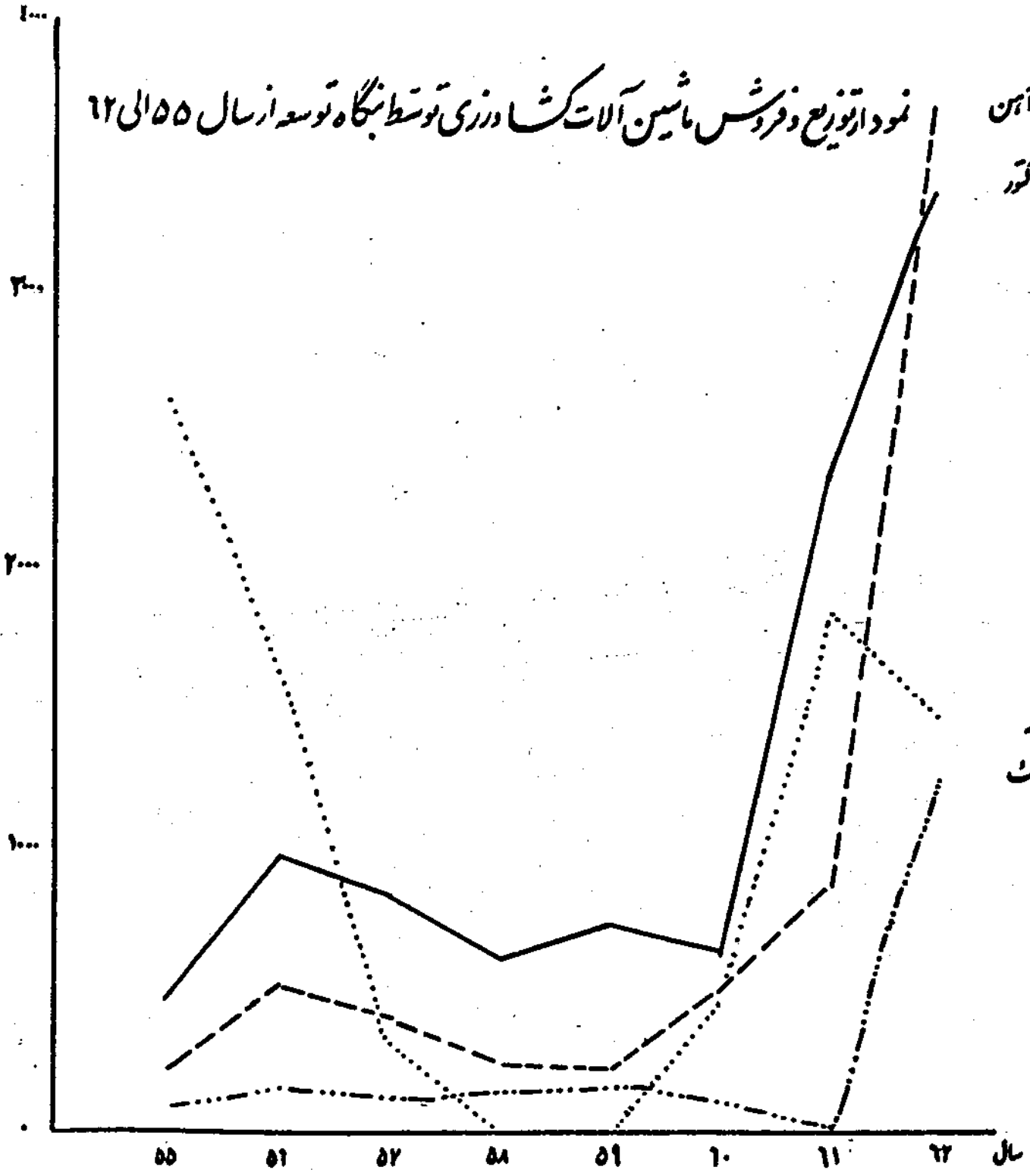
(۲) - منطقه گرگان شامل بخشهای علی آباد - بندر ترکمن - بندر رگر - کردکوی - و منطقه گنبد شامل بخشهای خان بیین - آزاد شهر - مینودشت - کلالة - گالیکش •

ماخذ - بنگاه توسعه ماشینهای کشاورزی منطقه مازندران - گرگان و گنبد •

دستگاه

نمودار توزیع در فرس ماشین آلات کش درزی توسط بنگاه توسعه از سال ۵۵ الی ۶۲

گادآهن
تراکتور



تراکتور
گادآهن

جدول شماره ۸۶ - فروش کود شیمیائی در استان مازندران

سال ۱۳۶۲
(تن)

سال	جمع	اوره	نیترات آمونیم ٪۲۶	سولفات آمونیم	فسفات آمونیم
.....۱۳۵۹	۱۱۴۵۳۸	۳۰۶۷۷	۷۴۹	۵۶۲۳	۷۵۱۰۲
.....۱۳۶۰	۱۳۵۷۴۶	۶۵۵۹۴	۶۸۱	۵۰۲۱	۶۴۴۴۰
.....۱۳۶۱	۲۰۸۶۷۳	۸۳۱۳۱	۰	۲۱۶۲۴	۱۰۰۸۸۳
.....۱۳۶۲	۲۵۴۷۱۰	۱۰۹۷۵۵	۸۴۲	۱۳۵۹۱	۱۲۴۹۶۹

دنباله جدول شماره ۸۶ - فروش کود شیمیائی در استان مازندران

سال ۱۳۶۲
(تن)

سال	کود مخلوط ۲۰-۲۰-۰	سوپرفسفات تزییل	سولفات پتاس	مخلوط کامل	سایر کود های شیمیائی
.....۱۳۵۹	۰	۱۰۵۴	۱۳۳۳	۰	۰
.....۱۳۶۰	۰	۰	۰	۰	۰
.....۱۳۶۱	۰	۶۷۳	۲۳۶۲	۰	۰
.....۱۳۶۲	۰	۲۶۸	۵۲۸۵	۰	۰

ماخذ - شرکت سهامی بخش کود شیمیائی استان *

سال ۱۳۶۲
(هکتار)

جدول شماره ۸۲ - مساحت جنگلهای در سرچنگداریهای کل استان مازندران

مخروبهواراضی جنگلی	قابل بهره برداری		مساحت کل	سرچنگداری کل	
	حفاظتی	تجارتی			
		تحت پوشش طرح			خارج - از طرح
۷۵۲۰۰۰	۱۶۲۰۰۰	۲۳۹۶۱۳	۴۰۹۳۸۷	۱۵۴۴۰۰۰	کل استان
۱۲۰۰۰۰	۷۰۰۰۰	۴۱۴۱۲	۱۱۸۵۸۸	۳۵۰۰۰۰	سرچنگداری کل گرگان و گنبد
۴۱۶۰۰۰	۷۲۰۰۰	۹۵۵۰۱	۲۱۶۴۹۹	۸۰۰۰۰۰	سرچنگداری کل ساری
۲۱۷۰۰۰	۲۰۰۰۰	۱۰۲۷۰۰	۷۴۳۰۰	۳۹۴۰۰۰	سرچنگداری کل نوشهر

ماخذ - سرچنگداری کل منطقه ساری - گرگان و گنبد - نوشهر

جدول شماره ۸۸ - مشخصات پارکهای جنگلی احداث شده در سرچنگداریهای کل استان مازندران سال ۱۳۶۲

نام پارک	سرچنگداری (محل پارک)	سال احداث	مساحت (هکتار)	نوع درخت
.....	گرگان و گنبد	۱۳۴۷	۱۳۵۰	بلوط . ممز . انجیلی . آزاد . افرا . سفید پلت
.....	" "	۱۳۴۸	۵۴۱	اوجا . نهدار . شیدار . خرمندی . ملج . توسکا ولیک ازگیل
گرد کوی	" "	۱۳۵۵	۱۸	توسکا . افرا . ممز . لرگ . انجیلی
پارک جنگلی نور	ساری	۱۳۵۱	۴۰۰۰	بلوط . توسکا . افرا . اوجا . ممز . انجیلی . لرگ
پارک جنگلی - ممز کوچک خا	" "	۱۳۴۴	۱۰۰	ون . سفیدار . توسکا . لرگ . افرا . انجیلی . اوجا
پارک هولا	" "	۱۳۵۷	۶۸	انجیلی . کاج تهران . سرو
س سنگان	نوشهر	۱۳۴۴	۶۵۰	شمشاد . افرا . بلوط . نهدار . ملج . اوجا . انجیلی
چالوس	" "	۱۳۴۸	۵	توسکا . خرمندی
س سرا	" "	۱۳۴۸	۲/۵	شمشاد

ماخذ - سرچنگداری کل منطقه ساری - نوشهر - گرگان و گنبد

سال ۱۳۶۲

مدول شماره ۸۹ - مساحت جنگلکاری در سرچنگداریکل استان مازندران

مساحت جنگلکاری (هکتار)	سرچنگداریکل
۱۲۴۸۶ استان
۱۰۰۰ سرچنگداریکل گرگان و گنبد
۱۱۵۲ سرچنگداریکل ساری
۱۰۳۳۴ سرچنگداریکل نوشهر

آخذ - سرچنگداریکل منطقه ساری - گرگان و گنبد - نوشهر

سال ۱۳۶۲

مدول شماره ۹۰ - مساحت نهالستانهای احداث شده در سرچنگداریکل استان مازندران

مساحت نهالستانها (هکتار)	سرچنگداریکل
۸۲ کل استان
. سرچنگداریکل گرگان و گنبد
. سرچنگداریکل ساری
۸۲ سرچنگداریکل نوشهر

ماخذ - سرچنگداریکل منطقه ساری - گرگان و گنبد - نوشهر

جدول شماره ۹۱ - تعداد مساحت و حجم برداشت طرحهای جنگلداری استان مازندران سال ۱۳۶۲

سرجنگلداریکل	تعداد طرح فعال	مساحت (هکتار)	حجم برداشت (مترمکعب)
کل استان	۴۰	۳۲۲۹۸۸	۷۹۱۳۷۹
سرجنگلداریکل گرگان و گنبد	۹	۸۱۳۳۹	۱۶۲۲۸۷
سرجنگلداریکل ساری	۲۳	۱۹۴۷۶۶	۵۲۷۷۳۶
سرجنگلداریکل نوشهر	۸	۴۶۸۸۳	۹۱۳۵۶

ماخذ - سرجنگلداریکل منطقه ساری - گرگان و گنبد - نوشهر.

جدول شماره ۹۲ - ملیات تهیه طرح و تجدید نظر طرحهای جنگلداری در سرجنگلداریهای استان مازندران سال ۱۳۶۲ (هکتار)

سرجنگلداریکل	تهیه طرح	تجدید طرح
کل استان	۴۱۵۰۸	۱۷۸۶۰
سرجنگلداریکل گرگان و گنبد	.	۱۱۸۲۲
سرجنگلداریکل ساری	۲۸۹۰۸	۶۰۳۸
سرجنگلداریکل نوشهر	۱۲۶۰۰	.

ماخذ - سرجنگلداریکل منطقه ساری - گرگان و گنبد - نوشهر.

سال ۱۳۶۲

جدول شماره ۹۳ - تعداد آتش سوزی و مساحت حریق در جنگلهای سرچنگلداریکل استان مازندران

مساحت مورد حریق (هکتار)	تعداد آتش سوزی (فقره)	سرچنگلداریکل
۸۰ / ۸	۲۳	کل استان
۴۷ / ۶	۱۱	سرچنگلداریکل گرگان و گنبد
۱۹ / ۷	۹	سرچنگلداریکل ساری
۱۳ / ۵	۳	سرچنگلداریکل نوشهر

ماخذ - سرچنگلداریکل منطقه ساری - نوشهر - گرگان و گنبد

سال ۱۳۶۲
(مترکب)

جدول شماره ۹۴ - انواع نرآورد های چوبی حمل شده در سرچنگلداریکل استان مازندران

لارد موکانتین	سایر انواع - چوب آلات	چوب های الواری	گرد مینبه	سرچنگلداریکل
۶۹۰۰۹ / ۰	۳۵۳۰۲ / ۳	۱۰۷۹۴۳ / ۲	۴۱۶۰۲ / ۱	کل استان
۲۳۲۱ / ۸	۱۰۴۱۷ / ۹	۲۸۹۷۴ / ۱	۹۶۱۹ / ۹	سرچنگلداریکل گرگان و گنبد
۴۹۷۲۲ / ۵	۸۵۳۶ / ۳	۸۸۹۸۶ / ۳	۲۸۱۱۸ / ۷	سرچنگلداریکل ساری
۱۶۹۶۴ / ۷	۱۶۳۴۸ / ۱	۳۹۹۸۲ / ۸	۳۸۶۳ / ۵	سرچنگلداریکل نوشهر

جدول شماره ۸۷ - مساحت جنگلهای در سر جنگلهای کل استان مازندران

سال ۱۳۶۲
(هکتار)

مخرو به و اراضی جنگلی	قابل بهره برداری		مساحت کل	سر جنگلهای کل
	حفاظتی	تجارتی		
		تحت پوشش خارج از من		
۷۵۳۰۰۰	۱۶۲۰۰۰	۲۳۹۶۱۳	۴۰۹۳۸۷	۱۵۴۴۰۰۰
۱۲۰۰۰۰	۷۰۰۰۰	۴۱۴۱۲	۱۱۸۵۸۸	۳۵۰۰۰۰
۴۱۶۰۰۰	۷۲۰۰۰	۹۵۵۰۱	۲۱۶۴۹۹	۸۰۰۰۰۰
۲۱۷۰۰۰	۲۰۰۰۰	۱۰۲۷۰۰	۷۴۳۰۰	۳۹۴۰۰۰

ماخذ - سر جنگلهای کل منطقه ساری - گرگان و گنبد - نوشهر

جدول شماره ۸۸ - مشخصات پارکهای جنگلی احداث شده در سر جنگلهای کل استان مازندران سال ۱۳۶۲

نوع درخت	مساحت (هکتار)	سال احداث	سر جنگلهای کل (محل پارک)	نام پارک
بلوط . مرز . انجیلی . آزاد . افرا . سفید پلست	۱۳۵۰	۱۳۴۷	گرگان و گنبد	قرق
ارچا . نمدار . شیدار . خرمندی . ملج . توسکا	۵۴۱	۱۳۴۸	"	دلند
ولیک ازگیل			"	گردکوی
توسکا . افرا . مرز . لرگ . انجیلی	۱۸	۱۳۵۵	"	پارک جنگلی نور
بلوط . توسکا . افرا . ارچا . مرز . انجیلی . لرگ	۴۰۰۰	۱۳۵۱	ساری	پارک جنگلی - ن
ون . شیدار	۱۰۰	۱۳۴۴	"	مهرآگچک خا
توسکا . لرگ . افرا . انجیلی . ارچا	۶۸	۱۳۵۷	"	پارک هولا
انجیلی . کاج تهران . سرو	۶۵۰	۱۳۴۴	نوشهر	سی سنگان
شمشاد . افرا . بلوط . نمدار . ملج . ارچا . انجیلی	۵	۱۳۴۸	"	چالوس
توسکا . خرمندی	۲/۵	۱۳۴۸	"	سی سرا

ماخذ - سر جنگلهای کل منطقه ساری - نوشهر - گرگان و گنبد

سال ۱۳۶۲

جدول شماره ۸۹ - مساحت جنگلکاری در سرچنگداریکل استان مازندران

مساحت جنگلکاری (هکتار)	سرچنگداریکل
۱۲۴۸۶ کل استان
۱۰۰۰ سرچنگداریکل گرگان و گنبد
۱۱۵۲ سرچنگداریکل ساری
۱۰۲۳۴ سرچنگداریکل نوشهر

ماخذ - سرچنگداریکل منطقه ساری - گرگان و گنبد - نوشهر

جدول شماره ۹۰ - مساحت نهالستانهای احداث شده در سرچنگداریکل استان مازندران سال ۱۳۶۲

مساحت نهالستانها (هکتار)	سرچنگداریکل
۸۲ کل استان
. سرچنگداریکل گرگان و گنبد
. سرچنگداریکل ساری
۸۲ سرچنگداریکل نوشهر

ماخذ - سرچنگداریکل منطقه ساری - گرگان و گنبد - نوشهر

جدول شماره ۹۱ - تعداد مساحت و حجم برداشت طرحهای جنگلداری استان مازندران سال ۱۳۶۲

سرجنگلداریکل	تعداد طرح فعال	مساحت (هکتار)	حجم برداشت (مترمکعب)
کل استان	۴۰	۳۲۲۹۸۸	۷۹۱۳۷۹
سرجنگلداریکل گرگان و گنبد	۹	۸۱۳۳۹	۱۶۲۲۸۷
سرجنگلداریکل ساری	۲۳	۱۹۴۷۶۶	۵۳۷۷۳۶
سرجنگلداریکل نوشهر	۸	۴۶۸۸۳	۹۱۳۵۶

ماخذ - سرجنگلداریکل منطقه ساری - گرگان و گنبد - نوشهر.

جدول شماره ۹۲ - عملیات تهیه طرح و تجدید نظر طرحهای جنگلداری در سرجنگلداریهای استان مازندران سال ۱۳۶۲ (هکتار)

سرجنگلداریکل	تهیه طرح	تجدید طرح
کل استان	۴۱۵۰۸	۱۷۸۶۰
سرجنگلداریکل گرگان و گنبد	۱۱۸۲۲
سرجنگلداریکل ساری	۲۸۹۰۸	۶۰۳۸
سرجنگلداریکل نوشهر	۱۲۶۰۰	.

ماخذ - سرجنگلداریکل منطقه ساری - گرگان و گنبد - نوشهر.

سال ۱۳۶۲

جدول شماره ۹۲ - تعداد آتش سوزی وساحت حریق در جنگلهادرسر جنگلداریکل استان مازندران

مساحت مورد حریق (هکتار)	تعداد آتش سوزی (نقره)	سر جنگلداریکل
۸۰ / ۸	۲۳	کل استان
۴۷ / ۶	۱۱	سر جنگلداریکل گرگان و گنبد
۱۹ / ۲	۹	سر جنگلداریکل ساری
۱۳ / ۵	۳	سر جنگلداریکل نوشهر

ماخذ - سر جنگلداریکل منطقه ساری - نوشهر - گرگان و گنبد

سال ۱۳۶۲
(مترکعب)

جدول شماره ۹۳ - انواع فرآورده های چوبی حمل شده در سر جنگلداریکل استان مازندران

لاردهوگانتین	سایر انواع - چوب آلات	چوبهای الواری	گرد مینبه	سر جنگلداریکل
۶۹۰۰۹ / ۰	۳۵۲۰۲ / ۳	۱۵۷۹۴۳ / ۲	۴۱۶۰۲ / ۱	کل استان
۲۳۲۱ / ۸	۱۰۴۱۷ / ۹	۲۸۹۷۴ / ۱	۹۶۱۹ / ۹	سر جنگلداریکل گرگان و گنبد
۴۹۷۲۲ / ۵	۸۵۳۶ / ۳	۸۸۹۸۶ / ۳	۲۸۱۱۸ / ۷	سر جنگلداریکل ساری
۱۶۹۶۴ / ۷	۱۶۳۴۸ / ۱	۳۹۹۸۲ / ۸	۳۸۶۳ / ۵	سر جنگلداریکل نوشهر

سال ۱۳۶۲
(مترکعب)

دنباله جدول شماره ۹۴ - انواع فرآورده های چوبی حمل شده در سرچنگلد آرینکل استان مازندران

سرخنگلد آرینکل	چوب های تونلی (اصله)	چوب های تبری	هیزم (استر)	نقصال
کل استان	۱۴۷۸ / ۸	۴۶۶ / ۴	۳۵۸۰۸۱ / ۵	۱۴۲۴۳۵ / ۶
سرخنگلد آرینکل گرگان و گنبد .	۱۰۲۶ / ۶	۰ / ۳	۶۸۹۶۱ / ۸	۲۲۱۳۲ / ۱
سرخنگلد آرینکل ساری . . .	۴۵۱ / ۶	۴۵۲ / ۳	۲۴۵۱۲۳ / ۵	۸۱۰۷۵ / ۴
سرخنگلد آرینکل نوشهر . . .	۰	۱۳ / ۸	۴۳۹۹۶ / ۲	۳۹۲۲۸ / ۱

ماخذ - سرچنگلد آرینکل منطقه ساری - نوشهر - گرگان و گنبد .

سال ۱۳۶۲

جدول شماره ۹۵ - اقدامات انجام شده مربوط به آبخیزداری در جهت حفاظت خاک
برحسب سال در سرچنگلد آرینکل استان مازندران

سال	بانک سازی (کیلومتر)	سد خشک چمن (متر مکعب)	تراس بندی (هکتار)	نیال کاری (اصله)	بذر باغی (هکتار)
.....۱۳۶۲	۲۸	۷۷۲۷	۰	۴۴۰۰۰۰	۱۵۰

سال ۱۳۶۲

دنباله جدول شماره ۹۵ - اقدامات انجام شده مربوط به آبخیزداری در جهت حفاظت خاک
برحسب سال در سرچنگلد آرینکل استان مازندران

سال	جاده سازی (کیلومتر)	جمع آوری بذر (کیلوگرم)	کانال کنسی (کیلومتر)	چهر سازی (متر)	قری مناطق (هکتار)
.....۱۳۶۲	۴۹	۳۸۰۰	۰ / ۴	۰	۵۵۰

ماخذ - سرچنگلد آرینکل منطقه ساری - نوشهر - گرگان و گنبد .

سال ۱۳۶۲

جدول شماره ۹۶ - عملیات انجام شده در زمینه مرتع داری و اصلاح مراتع در سرچنگداریهای کل استان مازندران

سرچنگداری کل	اصلاح مراتع (هکتار)	تهیه طرحهای مرتعداری (هکتار)	قرارداد کشت - ملوفه با زاروسین (هکتار)	کشت ملوفه (هکتار)	احداث خزانه گلدانی آنزیملکس (عدد)	نصب تاجیه بادی (دستگاه)	احداث ساختمان (مترمربع)	حفرچاه مالداري (حلقه)
کل استان	۳۶۹۳	۳۷۸۱۵	۱۴۲	۱۲۲۹	۳۰۵۰۰۰	۱	۲۲۰	۰
سرچنگداری کل گرگان و گنبد	۲۴۷۰	۳۷۰۰۰	۰	۶۴۵	۳۰۵۰۰۰	۰	۱۲۰	۰
سرچنگداری کل ساری	۳۲۳	۸۶۲۵	۱۲۰	۴۵۳	۰	۱	۰	۰
سرچنگداری کل نوشهر	۴۰۰	۰	۱۲	۱۸۱	۰	۰	۱۰۰	۰

سال ۱۳۶۲

دنباله جدول شماره ۹۶ - عملیات انجام شده در زمینه مرتع داری و اصلاح مراتع در سرچنگداریهای کل استان مازندران

سرچنگداری کل	احداث آبشخور (دستگاه)	حفرچاه عمیق (حلقه)	جمع آوری پذیر - آنزیملکس (کیلوگرم)	احداث کانال و آبرسانی و لوله گذاری (متر)	حصار کنی (متر)	احداث سیل بند خاکبسی (متر)	احداث مرسه جاده (کیلومتر)	احداث استخر ذخیره آب (دستگاه)
کل استان	۴۲	۲	۱۰۰۰	۴۰۰۰	۱۰۰۰۰	۰	۰	۱
سرچنگداری کل گرگان و گنبد	۱۷	۲	۰	۰	۲۵۰۰	۰	۰	۰
سرچنگداری کل ساری	۵	۰	۰	۰	۰	۰	۰	۰
سرچنگداری کل نوشهر	۲۰	۰	۱۰۰۰	۴۰۰۰	۲۰۰۰	۰	۰	۱

مأخذ - سرچنگداری کل منطقه ساری - نوشهر - گرگان و گنبد

سال ۱۳۶۲

جدول شماره ۹۷ - تعداد وام و مبلغ وامهای پرداختی و وصولی

سال	تعداد وامهای پرداختی (فقره)	مبلغ وام پسرد اختیسی (هزار ریال)	مبلغ وصولی وام (هزار ریال)
..... ۱۳۵۹	۴۷۲۲۹	۱۳۱۱۵۴۶۸	۶۹۹۹۶۹۵
..... ۱۳۶۰	۴۷۲۲۰	۱۴۱۸۳۹۴۴	۱۲۹۹۱۸۷۹
..... ۱۳۶۱	۴۱۷۳۸	۱۶۰۱۲۵۵۶	۱۱۳۰۳۰۲۲
..... ۱۳۶۲	۲۹۹۰۹	۱۷۹۰۲۵۶۲	۱۷۲۴۸۲۳۱

ماخذ - بانک کشاورزی استان *

جدول شماره ۹۸ - مبلغ وامهای پرداختی بانک کشاورزی بتفکیک نحوه مصرف در استان مازندران سال ۱۳۶۲ (هزار ریال)

سال	جمع	مصارف جاری کشاورزی	امور آبپساری قنوات و حفر چاه	احداث باغ میوه و جای	ساختن آبپسا و تأسیسات عمومی روستائی
..... ۱۳۵۹	۳۱۱۵۴۶۸	۹۲۸۴۹۵۲	۴۷۱۷۶۷	۴۴۰۵۱۶	۵۹۷۱۰۵
..... ۱۳۶۰	۴۱۸۳۹۴۴	۹۰۹۴۲۵۵	۵۸۶۳۳۲	۴۲۱۹۹۸	۱۰۲۷۱۹۶
..... ۱۳۶۱	۱۶۰۱۲۵۵۶	۷۶۶۰۰۱۶	۵۵۹۱۴۰	۴۳۱۶۵۴	۱۶۴۶۰۱۴
..... ۱۳۶۲	۱۷۹۰۲۵۶۲	۸۷۹۴۲۶۷	۱۰۰۸۶۹۲	۳۰۰۷۲۱	۱۱۱۱۱۷۳

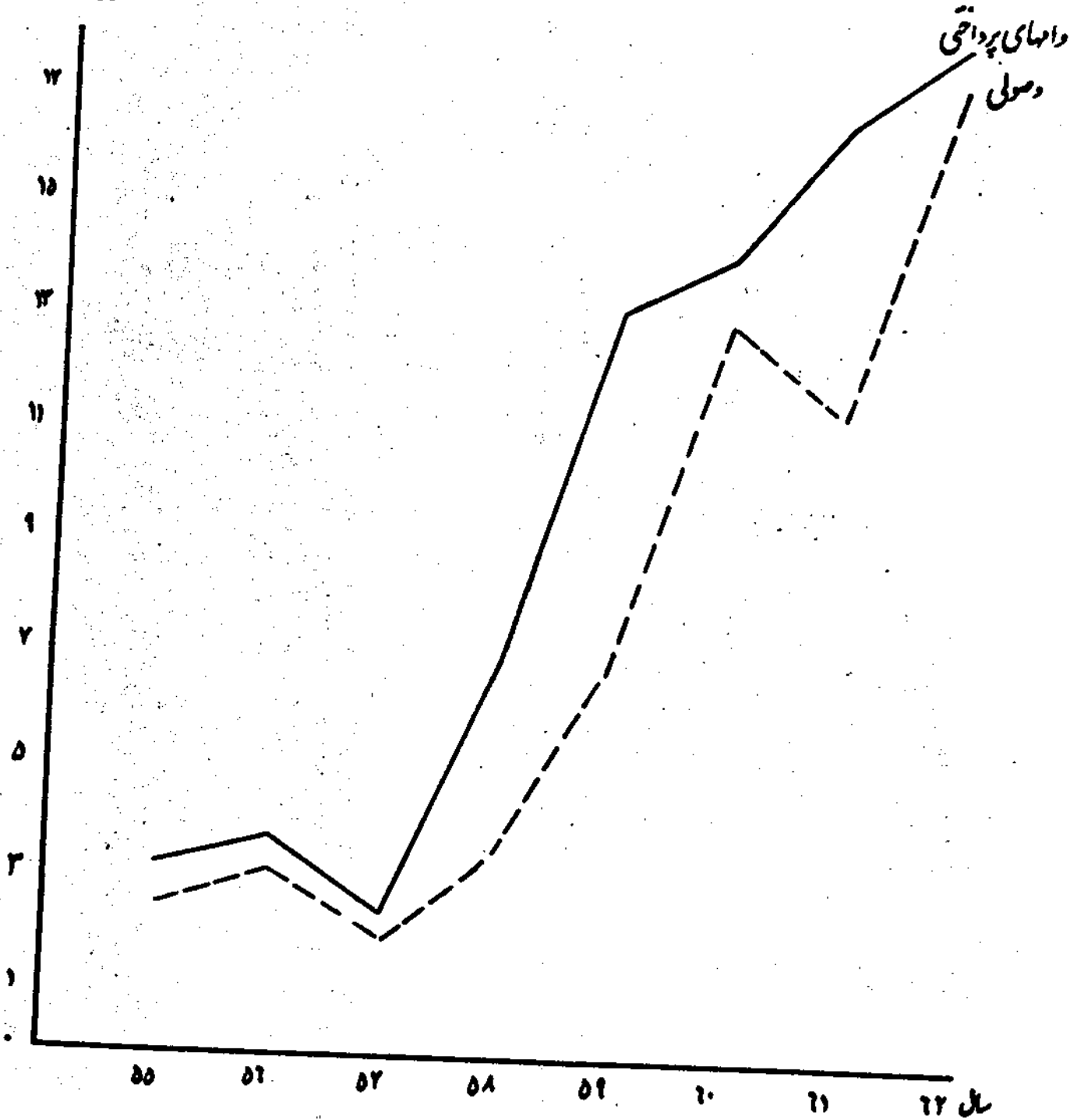
دنبال جدول شماره ۹۸ - مبلغ وامهای پرداختی بانک کشاورزی بتفکیک نحوه مصرف در استان مازندران سال ۱۳۶۲ (هزار ریال)

سال	دامپروری و دامداری	پرورش طیور	خرید تراکتور و ماشین آلات و ابزار کشاورزی	امور قالیبافی و صنایع دستی	سایر مصارف تفریح و طرحهای افزایش تولید
..... ۱۳۵۹	۸۴۴۸۲۷	۱۳۱۸۰۰	۸۲۱۱۸۲	۵۲۲۶۰	۴۷۱۰۵۹
..... ۱۳۶۰	۱۵۹۳۴۲۰	۱۶۹۷۵۰	۶۴۵۳۸۰	۶۵۷۷۰	۵۷۹۸۴۳
..... ۱۳۶۱	۱۴۳۹۰۰۴	۲۱۷۳۳۰	۶۲۵۹۶۹	۶۰۴۳۵	۳۸۷۲۹۹۴
..... ۱۳۶۲	۱۸۹۶۹۰۶	۲۲۴۸۸۸	۱۰۸۶۱۴۵	۱۰۹۳۶۷	۳۳۷۰۴۰۳

ماخذ - بانک کشاورزی استان *

نمودار واحه‌های پرداختی از طریق بانک کشاورزی استان مازندران در سالهای ۶۲-۵۵

میلیارد ریال



جدول شماره ۹۹ - تعداد دامهای گشتار شده در حوزه عمل شهرداریها به تفکیک شهرستان در استان مازندران سال ۱۳۶۲ (رأس)

شماره (نفر)	گاو میش	گاو و گوساله	بز و بزغاله	گوسفند و بره	نام شهرداری به تفکیک شهرستان
۴۳۲	۴۳۳	۸۷۰۴۹	۱۷۲۴۶۸	۶۱۸۲۰۰	کل استان
۲۰۰	۳	۶۰۳۸	۱۳۰۰۰	۷۱۶۹۲	شهرستان گنبد
.	.	۱۹۴	۰۳۸	۲۶۸۲	خان بیهین
.	.	۹۹	۲۱۰	۸۶۴	امیان
.	۳	۷۳۶	۴۰۷۸	۱۱۱۰۳	آذ شهر
.	.	۹۶۰	۱۳۴۰	۱۲۲۰۸	کلان
۲۰۰	.	۴۰۷۷	۰۶۰۰	۴۰۲۱۷	گنبد کاوس
.	.	۴۶۷	۱۲۷۹	۴۰۱۸	مینودشت
.	.	۱۰۸۹	۱۳۷۸	۱۴۶۷۰	شهرستان علی آباد
.	.	۱۰۸۹	۱۳۷۸	۱۴۶۷۰	علی آباد
۱۸۲	۱۱۹	۴۷۸۲	۳۱۹۳۱	۸۳۶۹۷	شهرستان گرگان
۱۸۲	.	۸۸۹	۱۱۱	۳۶۹۶	آق قلا
.	۱۱۹	۳۸۹۳	۳۱۸۲۰	۸۰۰۰۱	گرگان
.	.	۱۶۳۲	۴۱۰	۰۲۷۲	شهرستان بندر ترکمن
.	.	۱۳۲۷	۴۱۰	۴۰۱۴	بندر ترکمن
.	.	۳۰۰	.	۷۰۸	گمشده
.	۱۸	۹۷۸	۶۴۸	۹۶۷۹	شهرستان کردکوی
.	.	۱۷۰	۱۳۸	۳۹۹۰	بندرگر
.	۱۸	۸۰۳	۰۱۰	۰۶۸۹	کردکوی
.	.	۳۰۰۸	۱۴۹۰۷	۴۱۷۹۰	شهرستان بهشهر
.	.	۲۰۱۷	۰۸۶۲	۱۷۸۴۲	بهشهر
.	.	۴۸۷	۱۰۰۰	۱۸۹۷	رستمکلا (بهشتی شهر)
.	.	۰۶۴	۲۹۲	۳۰۸۳	گرگاه
.	.	۴۴۰	۷۷۹۸	۱۸۹۷۳	نگاه
.	.	۶۰۶۰	۳۰۱۰۶	۷۷۰۱۳	شهرستان ساری
.	.	۶۰۶۰	۳۰۱۰۶	۷۷۰۱۳	ساری
.	۱۷۷	۱۰۴۶۷	۳۶۳۳	۴۹۹۰۴	شهرستان قائمشهر
.	۱۷۷	۲۸۱	۸۰۹	۷۸۳۹	جویبار
.	.	۹۶۲۲	۲۸۰۴	۴۱۴۳۴	قائمشهر
.	.	۰۶۴	.	۶۳۱	کیا کلا

دنباله جدول شماره ۹۹ - تعداد دامهای گشترشده در حوزه عمل شهرداریها به تفکیک
 شهرستان در استان مازندران
 سال ۱۳۶۲ (رأس)

شهرستان	نام شهرداری به تفکیک شهرستان	گوسفند و بره	بز و بزغاله	گاو و گوساله	گاو میش	شتر
شهرستان سوادکوه	۱۶۴۹۹	۹۴	۱۰۴۴	.	.
پل سفید	۵۱۸۷	۹۴	۲۸۰	.	.
زیراب	۷۷۲۸	.	۳۹۶	.	.
شهرستان بابل	۳۵۸۴	.	۳۳۸	.	.
اسکلا	۶۰۰۳۴	۲۱۹۳۰	۱۹۵۱۱	۸۷	.
بابل	۳۰۷۲	۹	۴۱۷۰	.	.
پایلسر	۳۳۱۵۹	۱۶۸۷۴	۹۲۶۱	.	.
فریدونکنار	۱۵۰۵۸	۳۱۰۰	۳۴۶۶	۵۸	.
شهرستان آمل	۸۷۴۴	۱۹۵۲	۲۶۱۴	۲۹	.
آمل	۷۵۸۲۵	۳۷۲۴۰	۱۱۴۶۷	.	.
رشته لاریجان	۶۶۰۴۲	۳۲۰۴۹	۱۰۱۲۷	.	.
محمودآباد	۱۳۲۸	۲۴	۲۴	.	.
شهرستان نور	۸۴۵۵	۵۱۹۱	۱۳۱۶	.	.
نور	۱۱۳۵۶	۱۳۲۰	۱۸۹۱	.	.
شهرستان نوشهر	۱۱۳۵۶	۱۳۲۰	۱۸۹۱	.	.
خالوس	۴۹۶۲۵	۷۴۵۲	۸۴۶۶	.	.
علمده	۲۵۳۱۲	۲۸۲۷	۴۱۶۷	.	.
کلاردشت	۳۳۸۰	۱۶۳	۱۶۷۱	.	.
میزن آباد	۹۶۳	.	۱۷۷	.	.
نوشهر	۱۴۲۳	۳۲	۳۳۳	.	.
شهرستان تنگابن	۱۸۵۴۷	۴۴۱۵	۲۱۲۸	.	.
خرم آباد	۲۷۶۲۰	۴۹۴۲	۵۹۲۰	۲۴	.
تنگابن	۳۳۵۸	۹۴۲	۱۰۸۰	.	.
سلیمان شهر	۱۴۸۹۵	۳۳۷۰	۲۴۲۰	۲۴	.
عباس آباد	۲۹۸۴	۲۳۲	۸۹۰	.	.
نشتارود	۲۳۳۱	.	۶۳۸	.	.
کلاردشت	۲۸۳۲	۳۹۸	۶۷۵	.	.
شهرستان رامسر	۱۲۲۰	.	۲۱۷	.	.
رامسر	۲۳۰۶۹	۲۷۸۷	۳۶۹۶	.	.
کتاب و ساداتحله	۱۹۱۵۹	۲۷۲۸	۲۷۶۴	.	.
	۳۹۱۰	۵۹	۹۳۲	.	.

ماخذ - نشریه آمار گشتر دام مدیریت آمارهای کشاورزی سال ۱۳۶۲

جدول شماره ۱۰۰ - تعداد دامهای کشتار شده در حوزه عمل شهرداریهای استان مازندران سال ۱۳۶۲
بر حسب ماه (راس)

شماره	گاو میش	گاو گوساله	بز و بزغاله	گوسفند و بیره	ماه
۴۳۲	۴۳۲	۸۷۰۴۹	۱۷۲۴۶۸	۶۱۸۲۰۰	جمع سال
۱۱۰	۱۳۰	۱۸۸۱۰	۱۸۲۶۳	۱۹۷۹۷۴	بهار
۰۷	۴۷	۶۴۱۱	۱۴۷۸	۵۶۷۷۰	فروردین
۳۲	۴۴	۶۲۶۸	۳۲۸۸	۶۷۴۰۱	اردیبهشت
۲۶	۳۹	۶۱۳۱	۱۳۴۹۷	۷۳۷۹۸	خرداد
۱۰۲	۸۷	۲۱۱۸۰	۷۴۰۰۷	۱۰۷۱۸۴	تابستان
۲۷	۳۰	۵۸۷۶	۱۸۲۷۱	۵۷۰۷۸	تیر
۳۶	۳۷	۷۷۴۰	۲۹۱۹۲	۵۳۰۱۳	مرداد
۳۹	۱۰	۷۰۶۴	۲۶۰۹۴	۴۷۰۹۳	شهریور
۹۸	۱۰۴	۲۲۱۸۰	۵۸۸۹۲	۱۱۸۳۱۰	پائیز
۲۷	۲۹	۶۷۰۰	۱۹۷۶۲	۳۳۷۰۶	مهر
۳۴	۳۴	۷۱۹۷	۲۱۱۱۲	۴۰۴۷۶	آبان
۳۷	۴۱	۸۲۸۳	۱۸۰۱۸	۴۴۰۷۸	آذر
۱۱۷	۱۱۲	۲۰۳۷۹	۲۱۲۰۶	۱۴۴۷۸۷	زمستان
۴۴	۲۷	۷۳۸۷	۱۱۳۷۴	۴۱۴۹۸	دی
۴۱	۰۰	۹۰۹۹	۶۲۰۰	۴۶۲۰۹	بهمن
۳۲	۳۰	۸۳۹۳	۳۶۸۲	۵۷۰۳۰	اسفند

ماخذ - نشریه کشتار دام مدیریت آمارهای کشاورزی

جدول شماره ۱۰۱ - تعداد، وزن و میانگین وزن لاشه يك رأس از انواع دام كشتار شده در حوزه عمل شهرداریها استان مازندران در سالهای مختلف (رأس - تن - کیلوگرم)

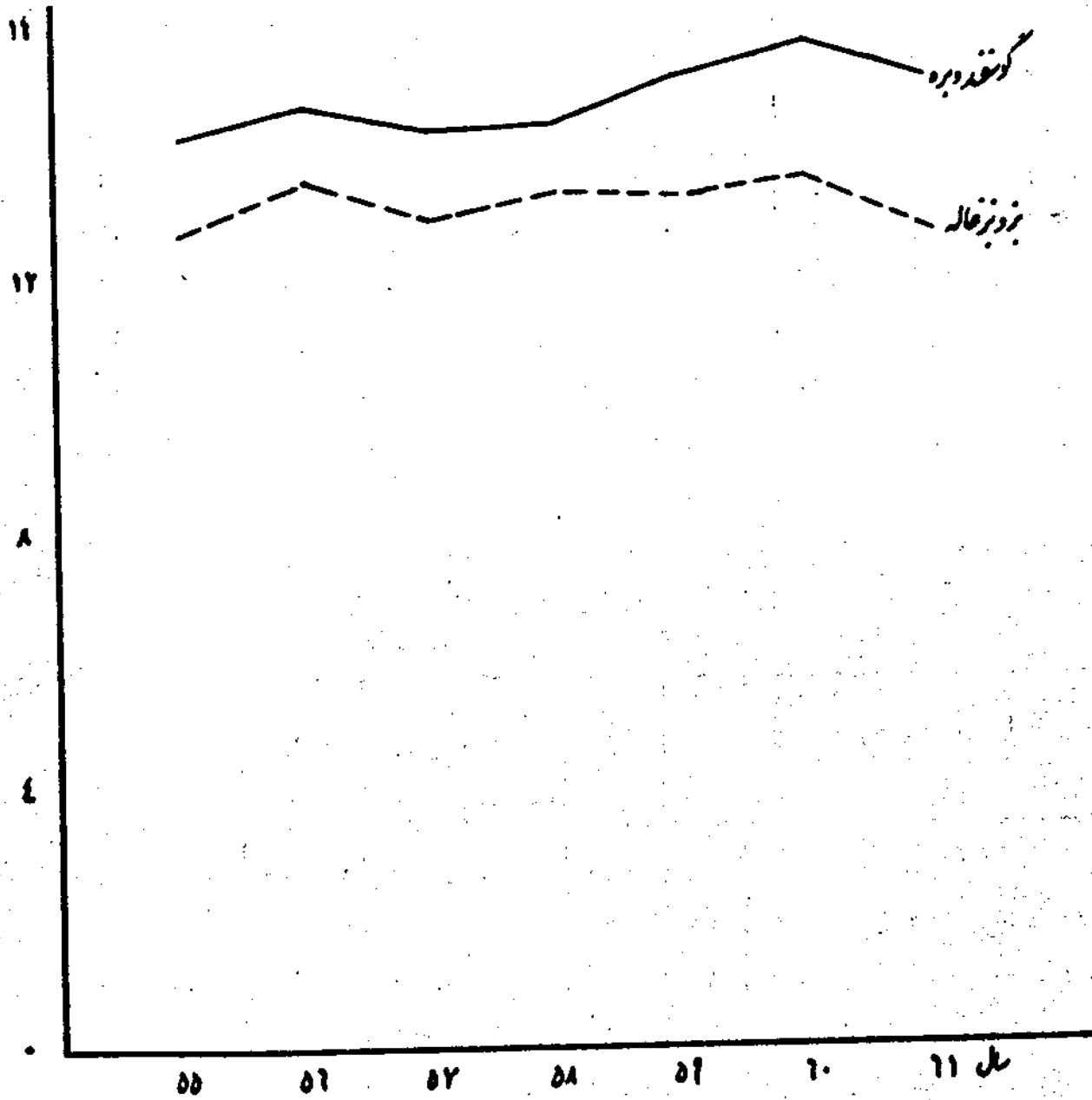
بزوزغال			گوسفند و برة			سال
میانگین وزن يك لاشه	وزن	تعداد	میانگین وزن يك لاشه	وزن	تعداد	
۱۳/۴	۲۶۹۸	۲۰۰۰۵۸۸	۱۴/۵	۷۰۱۶	۴۸۲۷۸۱۱۳۰۸
۱۳/۳	۲۴۰۰	۱۷۹۷۳۰	۱۵/۲	۶۹۹۹	۴۶۰۳۸۶۱۳۰۹
۱۳/۶	۱۹۰۹	۱۴۰۲۵۹	۱۵/۷	۶۲۴۲	۳۹۸۴۸۱۱۳۶۰
۱۲/۷	۲۰۶۶	۱۶۱۵۹۴	۱۵/۱	۷۳۲۱	۴۸۲۹۴۷۱۳۶۱
۱۲/۷	۲۲۰۳	۱۷۲۴۶۸	۱۴/۹	۹۲۳۳	۶۱۸۲۵۵۱۳۶۲

دنباله جدول شماره ۱۰۱ - تعداد، وزن و میانگین وزن لاشه يك رأس از انواع دام كشتار شده در حوزه عمل شهرداریهای استان مازندران در سالهای مختلف (رأس - تن - کیلوگرم)

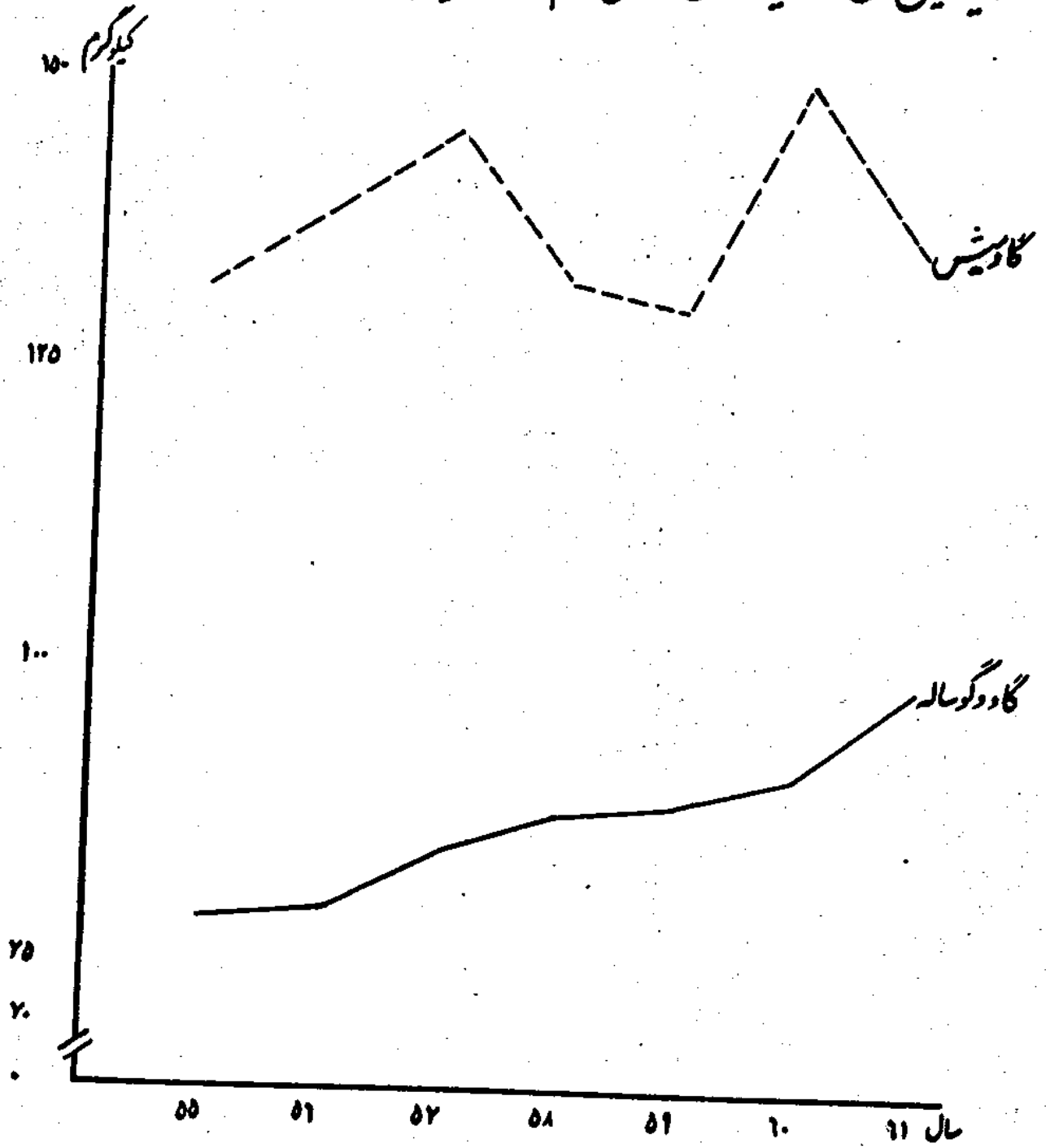
شتر			گاو میش			گاو و گوساله			سال
میانگین وزن يك لاشه	وزن	تعداد	میانگین وزن يك لاشه	وزن	تعداد	میانگین وزن يك لاشه	وزن	تعداد	
۱۵۵/۰	۵۱	۳۲۷	۱۳۲/۵	۳۶	۲۷۴	۸۷/۸	۷۴۴۳	۸۴۷۶۵۱۳۰۸
۱۴۵/۶	۴۹	۳۳۴	۱۳۰/۰	۴۸	۳۷۲	۸۸/۵	۶۳۴۳	۷۱۶۱۵۱۳۰۹
۱۱۳/۷	۶۴	۵۶۴	۱۴۹/۳	۶۵	۴۳۷	۹۱/۱	۶۳۰۳	۶۹۲۲۵۱۳۶۰
۲۲۸/۴	۸۶	۶۶۹	۱۳۵/۴	۶۲	۴۶۱	۹۸/۴	۷۰۴۷	۷۱۵۵۱۱۳۶۱
۱۳۶/۵	۵۹	۴۳۲	۱۶۳/۹	۷۱	۴۳۳	۹۸/۹	۸۶۶۱	۸۷۵۴۹۱۳۶۲

ماخذ - نشریه كشتار دام مدیریت آمارهای کشاورزی

نمودار میانگین وزن لاشه یک رأس از انواع دام (گوسفند بز) استان مازندران در سالهای ۵۵-۶۱
کیلوگرم



نمودار میانگین وزن لاشه یک رأس از انواع دام (گاو و گاویش) استان باقردرین سالهای ۵۵-۶۱



جدول شماره ۱۰۲ - متوسط قیمت خرده فروش یک کیلوگرم گوشت گوسفند و بقره بر حسب ماه در حوزه عمل
شهرهای استان مازندران در سالهای مختلف

شهر	فروردین	اردیبهشت	خرداد	تیر	مرداد	شهریور
.....۱۳۵۸	۲۶۰	۲۶۰	۲۸۰	۲۸۰	۲۲۰	۲۲۰
.....۱۳۵۹	۵۰۰	۵۰۰	۵۰۰	۵۰۰	۵۰۰	۵۰۰
.....۱۳۶۰	۶۵۰	۷۰۰	۷۰۰	۷۵۰	۷۵۰	۷۵۰
.....۱۳۶۱	۱۰۰۰	۹۵۰	۹۰۰	۹۰۰	۹۰۰	۹۰۰
.....۱۳۶۲	۱۱۰۰	۱۰۰۰	۱۰۰۰	۱۰۰۰	۹۵۰	۱۰۰۰

دنباله جدول شماره ۱۰۲ - متوسط قیمت خرده فروش یک کیلوگرم گوشت گوسفند و بقره بر حسب ماه در حوزه عمل
شهرهای استان مازندران در سالهای مختلف

سال	مهر	آبان	آذر	دی	بهمن	اسفند
.....۱۳۵۸	۳۲۰	۳۳۰	۳۷۰	۴۰۰	۵۰۰	۵۰۰
.....۱۳۵۹	۵۰۰	۵۰۰	۵۰۰	۵۵۰	۶۵۰	۷۰۰
.....۱۳۶۰	۷۵۰	۷۵۰	۷۵۰	۸۰۰	۹۰۰	۱۱۰۰
.....۱۳۶۱	۹۷۰	۱۰۰۰	۱۰۰۰	۱۱۰۰	۱۱۰۰	۱۱۰۰
.....۱۳۶۲	۱۰۰۰	۱۰۰۰	۱۰۰۰	۱۰۰۰	۱۱۰۰	۱۱۰۰

مأخذ - نشریه کشاوردام مدیریت آمارهای کشاورزی

جدول شماره ۱۰۲ - متوسط قیمت خرده فروشی يك كيلوگرم گوشت بزوزغال در حوزة عمل شهرداريهای استان مازندران در سالهای مختلف

شهریور	مرداد	تیر	خرداد	پيشت ارد	فروردین	سال
۲۲۰	۲۲۰	۲۸۰	۲۸۰	۲۶۰	۲۶۰۱۳۵۸
۵۰۰	۵۰۰	۵۰۰	۵۰۰	۵۰۰	۵۰۰۱۳۵۹
۷۵۰	۷۵۰	۷۵۰	۷۰۰	۷۰۰	۶۰۰۱۳۶۰
۹۰۰	۹۰۰	۹۰۰	۹۰۰	۹۵۰	۱۰۰۰۱۳۶۱
۱۰۰۰	۹۵۰	۱۰۰۰	۱۰۰۰	۱۰۰۰	۱۱۰۰۱۳۶۲

دنبال جدول شماره ۱۰۳ - متوسط قیمت خرده فروشی يك كيلوگرم گوشت بزوزغال در حوزة عمل شهرداريهای استان مازندران در سالهای مختلف

اسفند	بهمن	دی	آذر	آبان	مهر	سال
۵۰۰	۵۰۰	۶۰۰	۲۷۰	۲۳۰	۲۲۰۱۳۵۸
۷۰۰	۶۵۰	۵۵۰	۵۰۰	۵۰۰	۵۰۰۱۳۵۹
۱۱۰۰	۹۰۰	۸۰۰	۷۵۰	۷۵۰	۷۵۰۱۳۶۰
۱۱۰۰	۱۱۰۰	۱۱۰۰	۱۰۰۰	۱۰۰۰	۹۵۰۱۳۶۱
۱۱۰۰	۱۱۰۰	۱۰۰۰	۱۰۰۰	۱۰۰۰	۱۰۰۰۱۳۶۲

ماخذ - نشریه کشاوردام مدیریت آمارهای کشاورزی

جدول شماره ۱۰۴ - متوسط قیمت خرده فروشی يك كيلوگرم گوشت گاوگوساله برحسب ماه در حوزه عمل
شهرهای استان مازندران در سالهای مختلف

شهریور	مرداد	تیر	خرداد	بهشت آرد	فروردین	سال
۲۰۰	۲۲۰	۱۸۰	۱۸۰	۱۶۰	۱۶۰۱۳۵۸
۴۰۰	۴۰۰	۴۰۰	۴۰۰	۳۵۰	۴۰۰۱۳۵۹
۵۵۰	۶۰۰	۵۵۰	۵۰۰	۵۰۰	۵۰۰۱۳۶۰
۷۵۰	۷۵۰	۷۵۰	۷۵۰	۷۵۰	۷۵۰۱۳۶۱
۸۵۰	۸۵۰	۸۵۰	۸۰۰	۸۵۰	۸۵۰۱۳۶۲

دنیالجدول شماره ۱۰۴ - متوسط قیمت خرده فروشی يك كيلوگرم گوشت گاوگوساله برحسب ماه در حوزه عمل
شهرهای استان مازندران در سالهای مختلف

اسفند	بهمن	دی	آذر	آبان	مهر	سال
۳۰۰	۳۲۰	۳۰۰	۲۵۰	۲۵۰	۲۰۰۱۳۵۸
۵۵۰	۴۵۰	۴۰۰	۴۰۰	۴۰۰	۴۰۰۱۳۵۹
۶۵۰	۷۵۰	۶۵۰	۵۵۰	۵۵۰	۵۵۰۱۳۶۰
۸۵۰	۸۰۰	۸۰۰	۸۰۰	۸۰۰	۸۰۰۱۳۶۱
۸۵۰	۸۵۰	۸۵۰	۸۰۰	۸۵۰	۸۵۰۱۳۶۲

مأخذ - نشریه کشاوردام مدیریت آمارهای کشاورزی

سال ۱۳۶۲

جدول شماره ۱۰۵ - تولید و ارزش محصولات لبنی پاستوریزه در استان مازندران

پنیر		ماسه		شیر		سال
ارزش (هزارریال)	مقدار (تن)	ارزش (هزارریال)	مقدار (تن)	ارزش (هزارریال)	مقدار (هزارلیتر)	
.	.	۵۴۰۲۳	۱۳۱۹	۵۰۵۳۷	۱۳۳۶۱۳۵۹
.	.	۹۶۰۲۸	۲۳۶۸	۳۴۱۵۷	۸۵۴۱۳۶۰
.	.	۱۴۴۶۰۸	۲۸۵۷	۳۱۴۶۸	۷۴۹۱۳۶۱
.	.	۱۳۴۵۳۸	۲۶۹۱	۱۰۶۰۴۸	۱۶۰۶۱۳۶۲

سال ۱۳۶۲

دنباله جدول شماره ۱۰۵ - تولید و ارزش محصولات لبنی پاستوریزه در استان مازندران

دوغ		کره		خامه		سال
ارزش (هزارریال)	مقدار (هزارلیتر)	ارزش (هزارریال)	مقدار (تن)	ارزش (هزارریال)	مقدار (تن)	
۱۷۶۶	۴۰۰	۱۹۲۰۳	۷۸	۶۱۲۳	۲۰۱۳۵۹
۳۶۳۵	۱۵۱	۴۶۵۸۸	۱۵۲	۳۵۱۹	۱۰۱۳۶۰
.	.	۱۱۸۳۹۸	۳۴۵	۵۵۱۳	۱۳۱۳۶۱
.	.	۱۸۰۰۷۸	۵۱۴	۴۳۱۱	۷۱۳۶۲

مأخذ - کارخانه شیر پاستوریزه استان (ساری) .

جدول شماره ۱۰۶ - انواع ماهی صید شده در استان مازندران توسط شیلات در دوره‌های مختلف بهره برداری (کیلوگرم)

دوره بهره برداری	جمع	غضروفی	سفید
..... ۱۳۵۹-۶۰	۱۲۲۴۶۲۲	۷۵۲۵۵۰	۱۳۶۹۸۷
..... ۱۳۶۰-۶۱	۴۱۴۳۳۲۲	۹۹۷۳۴۳	۱۳۶۳۳۵
..... ۱۳۶۱-۱۳۶۲	۷۷۲۷۷۵۶	۹۴۹۹۲۵	۱۷۹۶۰۶
..... ۱۳۶۲-۱۳۶۳	۳۰۱۹۵۳۴	۹۸۱۵۲۰	۱۷۸۹۱۹۲

دنباله جدول شماره ۱۰۶ - انواع ماهی صید شده در استان مازندران توسط شیلات در دوره های مختلف بهره برداری (کیلوگرم)

دوره بهره برداری	کفال	سایر انواع فلسدار
..... ۱۳۵۹-۶۰	۳۲۸۶۷۴	۶۴۱۱
..... ۱۳۶۰-۶۱	۲۷۵۷۹۸۱	۲۵۱۶۶۴
..... ۱۳۶۱-۱۳۶۲	۶۲۵۳۸۲۶	۳۴۴۳۹۹
..... ۱۳۶۲-۱۳۶۳	۲۴۵۳۸۲۹۱	۲۸۸۵۵۳۱

• مأخذ - اداره کل شیلات استان

جدول شماره ۱۰۷ - توزیع قند و شکر بر حسب ماه در استان مازندران

سال ۱۳۶۲

سال و ماه	مقدار (تن)			ارزش فروش (هزار ریال)		
	جمع	قند	شکر	جمع	قند	شکر
۰۰ ۱۳۵۹	۵۱۵۹۲	۱۸۶۶۳	۳۲۹۲۹
۰۰ ۱۳۶۰	۶۸۲۸۰	۳۶۱۴۶	۳۲۲۵۴
۰۰ ۱۳۶۱	۷۱۳۰۱	۴۴۵۶۰	۲۶۷۴۱	۳۴۱۹	۱۴۱۴	۲۰۰۵
۰۰ ۱۳۶۲	۷۵۰۲۳	۴۹۹۷۸	۲۵۰۴۵	۳۵۶۸	۱۵۷۱	۱۹۹۷
نورده بین	۴۷۵۴	۲۷۹۱	۱۹۶۳	۲۲۷	۷۳	۱۵۴
ارک بیبهشت	۶۱۹۴	۳۷۵۸	۲۴۳۶	۲۹۳	۱۰۵	۱۸۸
خرداد	۶۲۹۷	۴۱۵۳	۲۱۴۴	۳۲۴	۱۴۸	۱۷۶
تیر	۵۶۸۸	۳۵۱۴	۲۱۷۴	۲۹۰	۱۳۵	۱۵۵
مردان	۶۲۶۷	۴۰۱۷	۲۲۵۰	۲۹۸	۱۲۸	۱۷۰
شهرسور	۵۸۴۱	۳۵۷۰	۲۲۷۱	۳۰۸	۱۲۳	۱۸۵
مهر	۵۷۲۶	۳۹۰۲	۱۸۳۴	۲۷۱	۱۲۲	۱۴۲
آبان	۷۷۲۶	۵۵۲۴	۲۲۰۲	۳۵۱	۱۶۰	۱۹۱
آذر	۶۵۵۶	۴۴۲۵	۲۱۳۱	۳۲۹	۱۳۶	۱۹۳
دی	۶۳۹۱	۴۶۲۹	۱۷۶۲	۲۸۲	۱۳۷	۱۴۵
بهمن	۵۹۴۳	۴۱۴۶	۱۷۹۷	۲۷۸	۱۳۷	۱۴۱
اسفند	۷۶۳۰	۵۵۴۹	۲۰۸۱	۳۱۷	۱۶۰	۱۵۷

مأخذ - اداره کل قند و شکر استان

سال ۱۳۶۲

جدول شماره ۱۰۸ - تعداد معادن در حال بهره برداری برحسب شهرستان در استان مازندران

شهرستان	سطح الارض	ذغال سنگ	سرب و روی	پوكه معدنی	نمك	خاك نسوز	گچ	سنگ آهك	مرمریت
كل استان	۱۶	۹	۱	۲	۱	۱	۳	۷	۲
گنبد	۲	۱	۰	۰	۱	۱	۰	۰	۰
علی آباد	۰	۰	۰	۰	۰	۰	۰	۰	۰
گرگان	۰	۰	۰	۰	۰	۰	۰	۰	۰
بندرترکمن	۰	۰	۰	۰	۰	۰	۰	۰	۰
کردکوی	۰	۰	۰	۰	۰	۰	۰	۰	۰
بهبهر	۳	۰	۰	۰	۰	۰	۰	۳	۰
ساری	۰	۲	۰	۰	۰	۰	۰	۰	۰
قائم شهر	۰	۰	۰	۰	۰	۰	۰	۰	۰
سوادکوه	۱	۱	۰	۰	۰	۰	۱	۰	۰
بابل	۰	۰	۰	۰	۰	۰	۰	۰	۰
آمل	۶	۰	۰	۲	۰	۰	۲	۲	۰
نور	۰	۰	۰	۰	۰	۰	۰	۰	۰
نوشهر	۳	۰	۱	۰	۰	۰	۰	۱	۲
تنکابن	۰	۰	۰	۰	۰	۰	۰	۰	۰
رامسر	۱	۰	۰	۰	۰	۰	۰	۱	۰

ماخذ - اداره كل معادن و فلزات استان

جدول شماره ۱۰۹ - خلاصه آمار کارگاههای بزرگ صنعتی استان مازندران برحسب رشتههای سال ۱۳۶۱ (میلیون ریال) فعالیت

فعالیت	تعداد کارگاه	مردم مزد و حقوق بگیران	
		جمع	کارمندان
جمع	۳۲۷	۲۷۵۸۳	۲۶۱۲
صنایع مواد غذایی، آشامیدنیها و خانیا	۲۰	۵۴۳۵	۸۰۹
صنایع نساجی، پوشاک و چرم	۶۲	۱۳۱۴۸	۹۹۱
صنایع چوب و محصولات چوبی	۳۴	۴۶۷۴	۴۲۵
صنایع کاغذ، مقوا، چاپ و صحافی	۰۰۰	۰۰۰	۰۰۰
صنایع شیمیائی	۱۳	۴۷۷	۶۳
صنایع محصولات کانی غیر فلزی بجز - تراوردنهای نفت و فالتنگ	۱۳۰	۳۳۸۴	۲۶۶
صنایع تولید فلزات اساسی	۰۰۰	۰۰۰	۰۰۰
صنایع ماشین آلات، تجهیزات و ابزار و محصولات فلزی	۱۵	۴۳۳	۵۰

دنباله جدول شماره - خلاصه آمار کارگاههای بزرگ صنعتی استان مازندران برحسب رشتههای سال ۱۳۶۱ (میلیون ریال) فعالیت

فعالیت	مردم مزد و حقوق بگیران سایر پرداختی های نقدی و غیر نقدی	ارزش گرفته ها	ارزش داده ها	ارزش افزوده بر پایه کداری - جدید
جمع	۱۹۵۲۰	۳۸۰۸۳	۷۳۰۱۶	۲۶۹۳
صنایع مواد غذایی، آشامیدنیها و خانیا	۲۹۴۳	۱۱۱۷۷	۱۷۴۵۹	۲۷۶
صنایع نساجی، پوشاک و چرم	۱۰۷۳۶	۱۸۷۴۱	۳۶۷۰۷	۸۵۰
صنایع چوب و محصولات چوبی	۳۴۸۷	۵۲۲۱	۱۰۹۱۰	۷۰۳
صنایع کاغذ، مقوا، چاپ و صحافی	۰۰۰	۰۰۰	۰۰۰	۰۰۰
صنایع شیمیائی	۲۹۶	۱۱۹۸	۲۲۲۷	۱۰۴
صنایع محصولات کانی غیر فلزی بجز تراوردنهای نفت و فالتنگ	۱۷۷۹	۹۴۹	۴۱۷۲	۵۱۷
صنایع تولید فلزات اساسی	۰۰۰	۰۰۰	۰۰۰	۰۰۰
صنایع ماشین آلات، تجهیزات و ابزار و محصولات فلزی	۲۵۹	۷۰۰	۱۳۷۸	۷۴

ماخذ - مرکز آمار ایران - نشریه آمار کارگاههای بزرگ صنعتی منتج از آمارگیری سال ۱۳۶۲

جدول شماره ۱۱۰ - تعداد کارگاههای بزرگ صنعتی استان مازندران به تفکیک تعداد نوبت کار در فصول مختلف و برحسب رشتههای فعالیت سال ۱۳۶۱

تابستان			بهار			فعالیت
سه نوبت	دو نوبت	یک نوبت	سه نوبت	دو نوبت	یک نوبت	
۲۷	۲۸	۲۱۸	۲۶	۲۶	۲۰۶	جمع
۱۴	۲۳	۳۲	۱۲	۲۳	۳۲	صنایع مواد غذایی مآشامید نیهاود خانیاث
۱۱	۶	۱۵	۱۱	۵	۱۰	صنایع نساجی پوشاک وچرم
۵	۳	۲۶	۵	۲	۲۷	صنایع چوب و محصولات چوبی
...	صنایع کاغذ ، مقوا ، چاپ و صحافی
۴	۳	۵	۵	۳	۵	صنایع شیمیائی
۲	۳	۱۲۵	۲	۳	۱۱۷	صنایع محصولات کانو غیر فلزی به جز فرآورده های نفتی و پلاستیک
...	صنایع تولید فلزات اساسی
۱	۰	۱۲	۱	۰	۱۲	صنایع ماشین آلات تجهیزات ، ابزار و محصولات فلزی

دنباله جدول شماره ۱۱۰ - تعداد کارگاههای بزرگ صنعتی استان مازندران به تفکیک تعداد نوبت کار در فصول مختلف و برحسب رشتههای فعالیت سال ۱۳۶۱

زمستان			پائیز			فعالیت
سه نوبت	دو نوبت	یک نوبت	سه نوبت	دو نوبت	یک نوبت	
۲۷	۳۹	۱۶۱	۲۵	۵۶	۱۸۷	جمع
۱۰	۲۲	۲۵	۹	۲۸	۳۱	صنایع مواد غذایی مآشامید نیهاود خانیاث
۱۲	۹	۲۷	۱۳	۱۷	۳۲	صنایع نساجی پوشاک وچرم
۶	۲	۲۶	۶	۲	۲۶	صنایع چوب و محصولات چوبی
...	صنایع کاغذ ، مقوا ، چاپ و صحافی
۵	۳	۴	۴	۴	۴	صنایع شیمیائی
۲	۳	۶۴	۲	۳	۷۹	صنایع محصولات کانو غیر فلزی به جز فرآورده های نفتی و پلاستیک
...	صنایع تولید فلزات اساسی
۲	۰	۱۲	۱	۱	۱۳	صنایع ماشین آلات تجهیزات ، ابزار و محصولات فلزی

مآخذ - مرکز آمار ایران - نشریه آمار کارگاههای بزرگ صنعتی منتج از آمار

جدول شماره ۱۱۱ - ارزش گرفته‌ها و ارزش مواد اولیه و ارداتی مصرف شده در کارگاه‌های بزرگ صنعتی استان مازندران برحسب رشته‌های فعالیت سال ۱۳۶۱ (میلیون ریال)

فعالیت	جمع ارزش گرفته‌ها	ارزش مواد خام ملزومات و قطعات مصرفی	فرآورده‌های نفتی و گاز طبیعی و ذغال سنگ مصرف شده
جمع	۳۸۰۸۳	۳۰۸۲۸	۴۵۴
صنایع مواد غذایی، آشامیدنیها و دخانیات	۱۱۱۷۷	۱۰۹۴۷	۴۹
صنایع نساجی، پوشاک و چرم	۱۸۷۴۱	۱۷۶۹۷	۷۳
صنایع چوب و محصولات چوبی	۵۲۲۱	۴۶۶۷	۱۰۲
صنایع کاغذ، مقوا، چاپ و صحافی	۰۰۰	۰۰۰	۰۰۰
صنایع شیمیائی	۱۱۹۸	۱۱۶۶	۳
صنایع محصولات کانی غیر فلزی	۹۴۹	۵۷۵	۲۲۳
فرآورده‌های نفتی و ذغال سنگ	۰۰۰	۰۰۰	۰۰۰
صنایع تولید فلزات اساسی	۰۰۰	۰۰۰	۰۰۰
صنایع ماشین‌آلات، تجهیزات، ابزار و محصولات فلزی	۷۰۰	۶۸۱	۳

دنباله جدول شماره ۱۱۱ - ارزش گرفته‌ها و ارزش مواد اولیه و ارداتی مصرف شده در کارگاه‌های بزرگ صنعتی استان مازندران برحسب رشته‌های فعالیت سال ۱۳۶۱ (میلیون ریال)

فعالیت	ارزش برق خریداری شده	ارزش آب خریداری شده	پرداختن بابت خدمات صنعتی	ارزش مواد اولیه خارجی مصرف شده کارگاه
جمع	۴۹۸	۱۱	۱۲۹۲	۵۲۸۴
صنایع مواد غذایی، آشامیدنیها و دخانیات	۹۰	۶	۸۵	۴۹۰
صنایع نساجی، پوشاک و چرم	۱۹۵	۳	۷۷۳	۳۱۵۰
صنایع چوب و محصولات چوبی	۷۷	+	۳۷۵	۳۳۰
صنایع کاغذ، مقوا، چاپ و صحافی	۰۰۰	۰۰۰	۰۰۰	۰۰۰
صنایع شیمیائی	۲۱	+	۸	۸۸۸
صنایع محصولات کانی غیر فلزی	۱۰۳	۱	۴۶	۹۱
فرآورده‌های نفتی و ذغال سنگ	۰۰۰	۰۰۰	۰۰۰	۰۰۰
صنایع تولید فلزات اساسی	۰۰۰	۰۰۰	۰۰۰	۰۰۰
صنایع ماشین‌آلات، تجهیزات، ابزار و محصولات فلزی	۱۱	۱	۵	۲۸۶

ماخذ - مرکز آمار ایران - نشریه آمار کارگاه‌های بزرگ صنعتی منتج از آمارگیری سال ۱۳۶۲

جدول شماره ۱۱۲ - ارزش داده‌ها در کارگاه‌های بزرگ صنعتی استان مازندران برحسب رشته‌های فعالیت (میلیون ریال) سال ۱۳۶۱

فعالیت	جمع ارزش داده‌ها	ارزش تولیدات	دریافتی بابت خدمات صنعتی	ارزش اموال سرمایه‌ای ساخته شده توسط کارگاه	تغییرات ارزش موجودی کالاها در جریان ساخت
جمع	۷۳۰۱۶	۷۰۸۶۶	۱۴۷۶	۱۱۲	۵۶۲
صنایع مواد غذایی، آشامیدنیها و دخانیات	۱۷۴۵۹	۱۶۶۷۴	۷۴۳	۱۶	۲۷
صنایع نساجی، پوشاک و چرم	۳۶۷۰۲	۳۵۸۰۹	۴۹۱	۴۹	۳۵۸
صنایع چوب و محصولات چوبی	۱۰۹۱۰	۱۰۷۷۸	۳۶	۲	۹۴
صنایع کاغذ، مقوا، چاپ و صحافی
صنایع شیمیایی	۲۲۲۷	۲۰۲۶	۲۰۱	۱	-۱
صنایع محصولات کانی فلزی به‌جز فرآورده‌های نفت و ذغال سنگ	۴۱۷۲	۴۰۹۸	۱	۴۵	۲۷
صنایع تولید فلزات اساسی
صنایع ماشین‌آلات، تجهیزات، ابزار و محصولات فلزی	۱۳۷۸	۱۳۱۸	۴	+	۵۶

ماخذ - مرکز آمار ایران - نشریه آمار کارگاه‌های بزرگ صنعتی منتج از آمارگیری سال ۱۳۶۲

جدول شماره ۱۱۳ - ارزش سرمایه‌گذاری جدید کارگاه‌های بزرگ صنعتی استان مازندران برحسب سال ۱۳۶۱ (میلیون ریال) رشته‌های فعالیت

فعالیت	جمع ارزش سرمایه‌گذاری جدید	خرید یا تحصیل اموال سرمایه‌ای			فروش یا انتقال اموال سرمایه‌ای
		جمع	بصورت نو ساخته و مستعمل شده در کارگاه	هزینه تغییرات اساسی	
جمع	۲۶۹۳	۲۷۹۷	۱۸۴۴	۸۴۰	۱۰۳
صنایع مواد غذایی، آشامیدنیها و دخانیات	۳۷۶	۴۰۱	۳۰۷	۷۸	۲۴
صنایع نساجی، پوشاک و چرم	۸۵۰	۹۰۵	۵۷۰	۲۸۶	۵۵
صنایع چوب و محصولات چوبی	۷۰۳	۷۱۲	۳۸۴	۳۲۶	۱۰
صنایع کاغذ، مقوا، چاپ و صحافی
صنایع شیمیایی	۱۰۴	۱۰۶	۸۷	۱۹	۳
صنایع محصولات کانی غیر فلزی به‌جز فرآورده‌های نفت و ذغال سنگ	۵۱۷	۵۲۶	۳۷۷	۱۰۵	۹
صنایع تولید فلزات اساسی
صنایع ماشین‌آلات، تجهیزات ابزار و محصولات فلزی	۷۴	۷۷	۵۸	۱۹	۳

ماخذ - مرکز آمار ایران - نشریه آمار کارگاه‌های بزرگ صنعتی منتج از آمارگیری سال ۱۳۶۲

جدول شماره ۱۱۴ - پرداختن و دریافتی بابت خدمات صنعتی در کارگاههای بزرگ صنعتی سال ۱۳۶۱ (میلیون ریال) بر حسب رشته فعالیت

پرداختن بابت خدمات صنعتی				فعالیت
تعمیر جزئی و سرویس	حق - عملکاری	کار کثرتانی	جمع	
۳۶۱	۷۲۷	۲۰۴	۱۲۹۲	جمع
۶۲	۱۳	۹	۸۵	صنایع مواد غذایی ، آشامیدنیها و خانیا
۵۴	۷۱۱	۷	۷۷۲	صنایع نساجی ، پوشاک و چرم
۱۸۶	۲	۱۸۷	۳۷۵	صنایع چوب و محصولات چوبی
۰۰۰	۰۰۰	۰۰۰	۰۰۰	صنایع کاغذ ، مقوا ، چاپ و صحافی
۸	۱	۰	۹	صنایع شیمیائی
۴۶	۰	۰	۴۶	صنایع محصولات کانی غیر فلزی بجز فرآوردهها
۰۰۰	۰۰۰	۰۰۰	۰۰۰	صنایع تولید فلزات اساسی
۴	۰	۱	۵	صنایع ماشین آلات ، تجهیزات ابزار و محصولات فلزی

دنباله جدول شماره ۱۱۴ - پرداختن و دریافتی بابت خدمات صنعتی در کارگاههای بزرگ صنعتی سال ۱۳۶۱ (میلیون ریال) بر حسب رشته فعالیت

دریافتی بابت خدمات صنعتی				فعالیت
تعمیر جزئی و سرویس	حق - عملکاری	کار کثرتانی	جمع	
۲۳۴	۱	۱۲۴۱	۱۴۷۶	جمع
۰	۰	۷۴۳	۷۴۳	صنایع مواد غذایی ، آشامیدنیها و خانیا
۰	۰	۴۹۱	۴۹۱	صنایع نساجی ، پوشاک و چرم
۳۲	۰	۴	۳۶	صنایع چوب و محصولات چوبی
۰۰۰	۰۰۰	۰۰۰	۰۰۰	صنایع کاغذ ، مقوا ، چاپ و صحافی
۲۰۱	۰	۰	۲۰۱	صنایع شیمیائی
۰	۱	۰	۱	صنایع محصولات کانی غیر فلزی بجز فرآوردهها
۰۰۰	۰۰۰	۰۰۰	۰۰۰	صنایع تولید فلزات اساسی
۰	۰	۴	۴	صنایع ماشین آلات ، تجهیزات ابزار و محصولات فلزی

ماخذ - مرکز آمار ایران - نشره آمار کارگاههای بزرگ صنعتی منتج از آمارگیری سال ۱۳۶۲

جدول شماره ۱۱۰ - میزان وام دریافتی، اعتبارات و ارز استفاده شده بمنظور سرمایه گذاری (میلیون ریال) پانزدهمین هزینه‌های جاری در کارگاه‌های بزرگ صنعتی استان مازندران برحسب رشته‌های فعالیت

اعتبار		وام			فعالیت
سرمایه‌گذاری	جمع	هزینه‌های جاری	سرمایه‌گذاری	جمع	
۵۰	۹۳۳	۲۱۳۶	۶۸	۲۲۰۴	جمع
۴	۱۰۷	۱۵۳۷	۱۷	۱۵۵۴	صنایع مواد غذایی، آشامیدنیها و دخانیات
۳۶	۷۳۷	۵۴۷	۱۹	۵۶۶	صنایع نساجی، پوشاک و چرم
۴	۱۷	.	.	.	صنایع چوب و محصولات چوبی
...	صنایع کاغذ، مقوا، چاپ و صحافی
۱	۱۵	.	۲۲	۲۲	صنایع شیمیائی
۵	۵۰	۲۳	۱۰	۳۳	صنایع محصولات کانی غیر فلزی
...	صنایع تولید فلزات اساسی
.	۱	۳۰	.	۳۰	صنایع ماشین‌آلات، تجهیزات، ابزار و محصولات فلزی

دنبال جدول شماره ۱۱۰ - میزان وام دریافتی اعتبارات و ارز استفاده شده بمنظور سرمایه گذاری (میلیون ریال) پانزدهمین هزینه‌های جاری در کارگاه‌های بزرگ صنعتی استان مازندران برحسب رشته‌های فعالیت

ارز		اعتبار		فعالیت
هزینه‌های جاری	سرمایه‌گذاری	جمع	هزینه‌های جاری	
۱۴۳۴	۲۶۹	۱۷۰۳	۸۸۳	جمع
۲۵	۱۱	۳۶	۱۰۳	صنایع مواد غذایی، آشامیدنیها و دخانیات
۳۸۰	۱۶	۳۹۶	۷۰۱	صنایع نساجی، پوشاک و چرم
۷	۲۹	۳۶	۱۳	صنایع چوب و محصولات چوبی
...	صنایع کاغذ، مقوا، چاپ و صحافی
۸۳	.	۸۳	۱۴	صنایع شیمیائی
۱۴۲	۲۱۳	۳۵۵	۴۵	صنایع محصولات کانی غیر فلزی
...	صنایع تولید فلزات اساسی
۷۷۸	.	۷۷۸	۱	صنایع ماشین‌آلات، تجهیزات، ابزار و محصولات فلزی

ماخذ - مرکز آمار ایران - نشریه آمار کارگاه‌های بزرگ صنعتی منتج از آمارگیری سال ۱۳۶۲

جدول شماره ۱۱۶ - عده کارمندان شاغل در فصول مختلف سال مزد و حقوق برود اختی به آنان در سال ۱۳۶۱ (میلیون ریال)

کارمندان				فعالیت
بهار		متوسط سالانه		
زن	مرد	زن	مرد	
۱۳۱	۲۴۲۶	۱۳۱	۲۴۸۱	جمع
۲۵	۷۵۴	۲۵	۷۸۴	صنایع مواد غذایی، آشامیدنیها و دخانیات
۶۷	۹۰۵	۶۷	۹۲۴	صنایع نساجی، پوشاک و چرم
۲۱	۳۹۹	۲۱	۴۰۴	صنایع چوب و محصولات چوبی
...	صنایع کاغذ، مقوا، چاپ و صحافی
۱۱	۵۲	۱۱	۵۲	صنایع شیمیائی
۶	۲۶۰	۶	۲۶۰	صنایع محصولات کانی غیر فلزی
...	صنایع تولید فلزات اساسی
۱	۴۸	۱	۴۹	صنایع ماشین آلات، تجهیزات، ابزار و محصولات فلزی

دنباله جدول شماره ۱۱۶ - عده کارمندان شاغل در فصول مختلف سال مزد و حقوق برود اختی به آنان (میلیون ریال) در کارگاههای بزرگ صنعتی استان مازندران بر حسب رشته های فعالیت

کارمندان				فعالیت
پائیز		تابستان		
زن	مرد	زن	مرد	
۱۳۱	۲۵۷۱	۱۳۰	۲۳۴۸	جمع
۲۵	۸۵۹	۲۴	۶۶۵	صنایع مواد غذایی، آشامیدنیها و دخانیات
۶۷	۹۳۶	۶۷	۹۱۲	صنایع نساجی، پوشاک و چرم
۲۱	۴۰۵	۲۱	۴۰۳	صنایع چوب و محصولات چوبی
...	صنایع کاغذ، مقوا، چاپ و صحافی
۱۱	۵۲	۱۱	۵۲	صنایع شیمیائی
۶	۲۵۹	۶	۲۶۱	صنایع محصولات کانی غیر فلزی
...	صنایع تولید فلزات اساسی
۱	۵۲	۱	۴۷	صنایع ماشین آلات، تجهیزات، ابزار و محصولات فلزی

جدول شماره ۱۱۶ - عده کارندان شاغل در فصول مختلف سال و مزد و حقوق پرداختی به آنان در سال ۱۳۶۱ (میلیون ریال) کارگاههای بزرگ صنعتی استان مازندران برحسب رشته های فعالیت است

فعالیت	کارندان		جمع	مزد و حقوق پرداختی	سایر پرداختها نقدی و غیر-نقدی
	زمستان				
	مرد	زن			
جمع	۲۵۷۸	۱۳۱	۲۱۰۳	۱۰۴۷	۵۵۶
صنایع مواد غذایی ، آشامیدنیها و دخانیات	۸۵۶	۲۵	۵۴۹	۴۱۳	۱۳۶
صنایع نساجی ، پوشاک و چرم	۹۴۳	۶۷	۹۵۱	۶۷۴	۲۷۷
صنایع چوب و محصولات چوبی	۴۰۸	۲۱	۳۵۱	۲۶۱	۹۰
صنایع کاغذ ، مقوا ، چاپ و صحافی	۵۲	۱۱	۴۲	۳۴	۸
صنایع شیمیایی	۲۵۹	۶	۱۶۳	۱۲۶	۲۷
صنایع محصولات کانی غیر فلزی بجز فرآورده های نفتی و کالسنک	۵۲	۱	۴۱	۳۴	۷
صنایع تولید فلزات اساسی	۰	۰	۰	۰	۰
صنایع ماشین آلات ، تجهیزات ابزار و محصولات فلزی	۰	۰	۰	۰	۰

مأخذ - مرکز آمار ایران - نشریه آمار کارگاههای بزرگ صنعتی منتج از آمارگیری سال ۱۳۶۲

جدول شماره ۱۱۷ - عده کارگران شاغل در فصول مختلف سال و مزد و حقوق پرداختی به آنان در کارگاههای سال ۱۳۶۱ (میلیون ریال) بزرگ صنعتی استان مازندران برحسب رشته های فعالیت

فعالیت	کارگسران			
	متوسط سالانه		بهار	
	مرد	زن	مرد	زن
جمع	۲۲۸۶۹	۲۱۰۲	۲۱۷۰۷	۲۱۷۶
صنایع مواد غذایی ، آشامیدنیها و دخانیات	۴۱۸۹	۴۳۷	۴۰۴۳	۴۳۲
صنایع نساجی ، پوشاک و چرم	۱۰۸۲۸	۱۳۲۹	۹۷۶۴	۱۳۱۱
صنایع چوب و محصولات چوبی	۴۲۲۴	۲۵	۴۲۰۲	۲۶
صنایع کاغذ ، مقوا ، چاپ و صحافی	۲۸۳	۳۱	۲۸۹	۱۹
صنایع شیمیایی	۲۸۹۴	۲۲۴	۳۰۰۲	۳۳۶
صنایع محصولات کانی غیر فلزی بجز فرآورده های نفتی و کالسنک	۳۲۹	۵۴	۲۸۹	۵۱
صنایع تولید فلزات اساسی	۰	۰	۰	۰
صنایع ماشین آلات ، تجهیزات ، ابزار و محصولات فلزی	۰	۰	۰	۰

د نبالجدول شماره ۱۱۷ - عدد کارگران شاغل در فصول مختلف سال و مزد و حقوق پرداختی به آنان در سال ۱۳۶۱
کارگاههای بزرگ صنعتی استان مازندران برحسب رشته های فعالیت (میلیون ریال)

کارگران				فعالیت
پائیز		تابستان		
زن	مرد	زن	مرد	
۱۹۴۶	۲۳۸۸۱	۲۴۸۴	۲۳۲۵۸	جمع
۲۸۳	۴۵۰۷	۶۱۸	۴۰۹۹	صنایع مواد غذایی، آشامیدنیها و خا
۱۳۴۲	۱۱۹۴۹	۱۳۲۳	۱۰۱۹۱	صنایع نساجی، پوشاک و چرم
۲۵	۴۲۱۶	۲۶	۴۲۴۹	صنایع چوب و محصولات چوبی
...	صنایع کاغذ، مقوا، چاپ و صحافی
۵۱	۳۶۵	۱۹	۳۴۹	صنایع شیمیائی
۹۲	۲۵۱۳	۴۴۶	۴۰۷۶	صنایع محصولات کانی غیر فلزی بجز
...	فراوردنهای نفت و ذغال سنگ
۶۱	۳۱۹	۵۰	۲۸۳	صنایع تولید فلزات اساسی
				صنایع ماشین آلات، تجهیزات، ابزار و محصولات فلزی

د نبالجدول شماره ۱۱۷ - عدد کارگران شاغل در فصول مختلف سال و مزد و حقوق پرداختی به آنان در سال ۱۳۶۱
کارگاههای بزرگ صنعتی استان مازندران برحسب رشته های فعالیت (میلیون ریال)

سایر پرداختها نقدی و غیر نقدی	مزد و حقوق پرداختی	جمع	کارگران		فعالیت
			زمستان		
			زن	مرد	
۵۲۸۷	۱۲۱۳۱	۱۷۴۱۷	۱۸۰۳	۲۲۶۳۲	جمع
۶۶۸	۱۷۲۶	۲۳۹۴	۳۱۵	۴۱۱۰	صنایع مواد غذایی، آشامیدنیها و خانیا
۲۹۹۳	۶۷۹۱	۹۷۸۴	۱۳۵۰	۱۱۴۱۵	صنایع نساجی، پوشاک و چرم
۱۲۴۴	۱۸۹۲	۳۱۳۶	۲۵	۴۲۲۹	صنایع چوب و محصولات چوبی
...	صنایع کاغذ، مقوا، چاپ و صحافی
۵۳	۲۰۱	۲۵۳	۳۵	۴۴۱	صنایع شیمیائی
۲۶۱	۱۳۵۵	۱۶۱۶	۲۱	۱۹۸۶	صنایع محصولات کانی غیر فلزی بجز
...	فراوردنهای نفت و ذغال سنگ
۶۲	۱۵۷	۲۱۸	۵۵	۴۲۴	صنایع تولید فلزات اساسی
					صنایع ماشین آلات، تجهیزات، ابزار و محصولات فلزی

ماخذ - مرکز آمار ایران - نشریه آمار کارگاههای بزرگ صنعتی منبع از آمارگیری سال ۱۳۶۲

جدول شماره ۱۱۸ - مقدار انواع سوختهای مصرف شده در کارگاههای بزرگ صنعتی
برحسب رشتههای فعالیت

سال ۱۳۶۱

فعالیت	نفت سفید هزار لیتر	نفت سیاه هزار لیتر	گاز و شیل هزار لیتر	سوخت مشعل هزار لیتر
جمع	۷۶۲۷	۱۳۰۲۹۳	۴۰۲۲۸	۵۳۴
صنایع مواد غذایی، آشامیدنیها و خانیاات	۳۱۷	۷۷۰۳	۶۷۱۳	۵۲۴
صنایع نساجی، پوشاک و چرم	۶۹۳۶	۲۴۷۴۲	۷۰۵۶	۱۰
صنایع چوب و محصولات چوبی	۷۸	۱۱۳۳۱	۲۲۰۶۴	۰
صنایع کاغذ، مقوا، چاپ و صحافی	۰	۰	۰	۰
صنایع شیمیائی	۳۲	۰	۷۸۷	۰
صنایع محصولات کانی غیر فلزی بجز فرآوردهها نفت و ذغال سنگ	۱۲۰	۹۱۴۲۵	۸۲۶۶	۰
صنایع تولید فلزات اساسی	۰	۰	۰	۰
صنایع ماشین آلات و تجهیزات ابزار و محصولات فلزی	۵۸	۹۲	۳۳۳	۰

دنباله جدول شماره ۱۱۸ - مقدار انواع سوختهای مصرف شده در کارگاههای بزرگ صنعتی
برحسب رشتههای فعالیت

سال ۱۳۶۱

فعالیت	بنزین هزار لیتر	گاز تن	گاز هزار متر مکعب	ذغال سنگ تن
جمع	۲۰۰۲	۱۳۳	۰	۱۳۲۰۸
صنایع مواد غذایی، آشامیدنیها و خانیاات	۶۳۰	۶۸	۰	۰
صنایع نساجی، پوشاک و چرم	۲۰۸	۵	۰	۲۱
صنایع چوب و محصولات چوبی	۸۴۶	۰	۰	۰
صنایع کاغذ، مقوا، چاپ و صحافی	۰	۰	۰	۰
صنایع شیمیائی	۲۸	۴	۰	۰
صنایع محصولات کانی غیر فلزی بجز فرآوردهها نفت و ذغال سنگ	۲۳۱	۲	۰	۱۳۱۸۷
صنایع تولید فلزات اساسی	۰	۰	۰	۰
صنایع ماشین آلات و تجهیزات ابزار و محصولات فلزی	۴۹	۸	۰	۰

ماخذ - مرکز آمار ایران - نشریه آمار کارگاههای بزرگ صنعتی منتج از آمارگیری سال ۱۳۶۲

سال ۱۳۶۱
(میلیون ریال)

جدول شماره ۱۱۹ - ارزش سرمایه گذاری جدید کارگاههای بزرگ صنعتی استان مازندران
به تفکیک نوع سرمایه برحسب رشته های فعالیت

فعالیت	جمع ارزش - سرمایه گذاری جدید	ماشین آلات تولید وتجهیزات نیرو	ابزار و وسایل کار بادوام
جمع	۲۶۹۳	۱۶۹۶	۲۱۱
صنایع مواد غذایی، آشامیدنیها و خانیاات	۳۷۶	۱۷۴	۳۱
صنایع نساجی، پوشاک و چرم	۸۵۰	۶۱۷	۳۷
صنایع چوب و محصولات چوبی	۷۰۳	۴۱۷	۶۷
صنایع کاغذ، مقوا، چاپ و صحافی	۰۰۰	۰۰۰	۰۰۰
صنایع شیمیائی	۱۰۴	۴۲	۱۸
صنایع محصولات کانی غیر فلزی بجز فرآورده ها	۵۱۷	۳۳۷	۴۸
صنایع تولید و تغذیه سنگ	۰۰۰	۰۰۰	۰۰۰
صنایع ماشین آلات، تجهیزات، ابزار و محصولات فلزی	۷۴	۰۰	۱

سال ۱۳۶۱
(میلیون ریال)

دنباله جدول شماره ۱۱۹ - ارزش سرمایه گذاری جدید کارگاههای بزرگ صنعتی استان
مازندران به تفکیک نوع سرمایه برحسب رشته های فعالیت

فعالیت	لوازم و تجهیزات - اداری	وسائط نقلیه موتوری	ساختمان	زمین
جمع	۶۱	۱۹۱	۵۱۶	۱۸
صنایع مواد غذایی، آشامیدنیها و خانیاات	۱۰	۵۴	۱۰۵	۲
صنایع نساجی، پوشاک و چرم	۲۷	۲۶	۱۳۴	۱۰
صنایع چوب و محصولات چوبی	۱۱	۶۲	۱۵۲	-۷
صنایع کاغذ، مقوا، چاپ و صحافی	۰۰۰	۰۰۰	۰۰۰	۰۰۰
صنایع شیمیائی	۲	۶	۲۹	۷
صنایع محصولات کانی غیر فلزی بجز فرآورده ها	۹	۳۰	۸۸	۷
صنایع تولید و تغذیه سنگ	۰۰۰	۰۰۰	۰۰۰	۰۰۰
صنایع ماشین آلات، تجهیزات، ابزار و محصولات فلزی	۱	۸	۰	۰

ماخذ - مرکز آمار ایران - نشره آمار کارگاههای بزرگ صنعتی منتج از آمارگیری سال ۱۳۶۲

جدول شماره ۱۲۰ - ارزش موجودی انبار کارگاههای بزرگ صنعتی استان مازندران
برحسب رشته های فعالیت

سال ۱۳۶۱
(میلیون ریال)

اول فروردین سال ۱۳۶۱				فعالیت
مواد خام اولیه ، سوختها و روشنیا	کالاهاى در جریان ساخت	کالاهاى ساخته شده	جمع	
۳۳۴۶	۱۰۰۸	۴۳۲۵	۹۲۲۹	جمع
۶۴۹	۱	۱۱۳۳	۱۷۸۳	صنایع مواد غذایی ، آشامیدنیها و دخانیات
۱۶۸۳	۱۳۲۱	۲۴۸۱	۵۴۸۶	صنایع نساجی ، پوشاک و چرم
۴۳۸	۴۴	۳۲۱	۸۰۲	صنایع چوب و محصولات چوبی
...	صنایع کاغذ ، مقوا ، چاپ و صحافی
۲۵۹	۱	۱۸۲	۴۴۲	صنایع شیمیائی
۲۰۵	۸۲	۱۰۱	۳۸۸	صنایع محصولات کانی غیر فلزی بجز سبز فراوردنه های نفت و ذغال سنگ
...	صنایع تولید فلزات اساسی
۱۰۷	۱۰۷	۱۰۷	۳۲۱	صنایع ماشین آلات ، تجهیزات ، ابزار و محصولات فلزی

دنباله جدول شماره ۱۲۰ - ارزش موجودی انبار کارگاههای بزرگ صنعتی استان مازندران
برحسب رشته های فعالیت

سال ۱۳۶۱
(میلیون ریال)

آخر اسفند سال ۱۳۶۱				فعالیت
مواد خام اولیه ، سوختها و روشنیا	کالاهاى در جریان ساخت	کالاهاى ساخته شده	جمع	
۴۰۱۸	۲۱۲۰	۶۳۰۹	۱۲۴۴۶	جمع
۶۹۶	۲۷	۳۰۲۹	۳۷۵۳	صنایع مواد غذایی ، آشامیدنیها و دخانیات
۱۸۱۵	۱۶۷۹	۲۰۴۹	۵۵۴۴	صنایع نساجی ، پوشاک و چرم
۶۰۷	۱۳۷	۸۶۳	۱۶۰۷	صنایع چوب و محصولات چوبی
...	صنایع کاغذ ، مقوا ، چاپ و صحافی
۲۶۹	+	۱۲۰	۳۸۹	صنایع شیمیائی
۴۹۹	۱۱۰	۸۷	۶۹۵	صنایع محصولات کانی غیر فلزی بجز سبز فراوردنه های نفت و ذغال سنگ
...	صنایع تولید فلزات اساسی
۱۱۹	۱۶۴	۱۶۰	۴۴۳	صنایع ماشین آلات ، تجهیزات ، ابزار و محصولات فلزی

ماخذ - مرکز آمار ایران - نشره آمار کارگاههای بزرگ صنعتی منتج از آمارگیری سال ۱۳۶۲

جدول شماره ۱۲۱ - توزیع کارگاه‌های بزرگ صنعتی استان مازندران به تفکیک نحوه مدیریت و وضعیت حقوقی برحسب رشته‌های فعالیت
سال ۱۳۶۱ (میلیون ریال)

وضعیت حقوقی			نحوه مدیریت کارگاه		تعداد کارگاه	فعالیت	
شرکت			فردی	عمومی			خصوصی
رسمی بجز تعاونی	تعاونی	غیررسمی					
۱۹۴	۰	۴۰	۹۳	۹۶	۲۳۱	۳۲۷	جمع
۵۰	۰	۴	۱۶	۲۳	۴۷	۷۰	صنایع مواد غذایی، آشامیدنی، پنبه و پشم
۶۰	۰	۲	۰	۲۸	۳۰	۶۲	صنایع نساجی، پوشاک و چرم
۲۷	۰	۰	۷	۲۳	۱۱	۳۴	صنایع چوب و محصولات چوبی
۰	۰	۰	۰	۰	۰	۰	صنایع کاغذ، مقوا، چاپ و صحافی
۱۲	۰	۱	۰	۲	۱۱	۱۳	صنایع شیمیایی
۳۲	۰	۳۲	۶۶	۱۴	۱۱۶	۱۳۰	صنایع محصولات کانی غیر فلزی به جز فرآورده‌های نفتی و مال سنگ
۰	۰	۰	۰	۰	۰	۰	صنایع تولید فلزات اساسی
۱۱	۰	۱	۳	۶	۹	۱۵	صنایع ماشین‌آلات، تجهیزات، ابزار و محصولات فلزی

مأخذ - مرکز آمار ایران - نشریه آمار کارگاه‌های بزرگ صنعتی منتج از آمارگیری سال ۱۳۶۲

جدول شماره ۱۲۲ - عدد مزد و حقوق بگیران در فصل مختلف سال و حقوق برداختی به آنها در کارگاه‌های بزرگ صنعتی استان مازندران برحسب رشته‌های فعالیت
سال ۱۳۶۱ (میلیون ریال)

عدد مزد و حقوق بگیران				فعالیت
بهار		متوسط سالانه		
زن	مرد	زن	مرد	
۲۳۰۷	۲۴۱۳۳	۲۲۳۳	۲۵۳۵۰	جمع
۴۵۷	۴۷۹۷	۴۶۲	۴۹۲۳	صنایع مواد غذایی، آشامیدنی، پنبه و پشم
۱۳۲۸	۱۰۶۶۹	۱۳۹۶	۱۱۷۵۲	صنایع نساجی، پوشاک و چرم
۴۷	۴۶۰۱	۴۶	۴۶۲۸	صنایع چوب و محصولات چوبی
۰	۰	۰	۰	صنایع کاغذ، مقوا، چاپ و صحافی
۳۰	۴۴۱	۴۲	۴۳۵	صنایع شیمیایی
۳۴۲	۳۲۶۲	۲۳۰	۳۱۵۴	صنایع محصولات کانی غیر فلزی به جز فرآورده‌های نفتی و مال سنگ
۰	۰	۰	۰	صنایع تولید فلزات اساسی
۵۲	۳۳۷	۵۵	۳۷۸	صنایع ماشین‌آلات، تجهیزات، ابزار و محصولات فلزی

دنباله جدول شماره ۱۲۲ - عده مزد و حقوق بگیران در فصول مختلف سال و مزد و حقوق پرداختی سال ۱۳۶۱
 به انبساط در کارگاههای بزرگ صنعتی استان مازندران بر حسب رشته های فعالیت (میلیون ریال)

عده مزد و حقوق بگیران				فعالیت
پائیز		تابستان		
زن	مرد	زن	مرد	
۲۰۷۷	۲۶۴۵۲	۲۶۱۴	۲۵۶۰۶	جمع
۴۰۸	۵۳۶۶	۶۴۲	۴۷۶۴	صنایع مواد غذایی مانند پخت و پز
۱۳۹۹	۱۲۸۷۵	۱۳۹۰	۱۱۱۰۳	صنایع نساجی، پوشاک و چرم
۴۶	۴۶۲۱	۴۷	۴۶۵۲	صنایع چوب و محصولات چوبی
...	صنایع کاغذ، مقوا، چاپ و صحافی
۶۲	۴۱۷	۳۰	۳۹۱	صنایع شیمیایی
۹۸	۲۷۷۲	۴۵۲	۴۳۳۷	صنایع محصولات کانی غیر فلزی به جز فرآورده های نفتی و فالتسنگ
...	صنایع تولید فلزات اساسی
۶۲	۳۷۱	۵۱	۳۳۰	صنایع ماشین آلات، تجهیزات، ابزار و محصولات فلزی

دنباله جدول شماره ۱۲۲ - عده مزد و حقوق بگیران در فصول مختلف سال و مزد و حقوق پرداختی سال ۱۳۶۱
 به انبساط در کارگاههای بزرگ صنعتی استان مازندران بر حسب رشته های فعالیت (میلیون ریال)

سایر پرداختهای نقدی و غیر نقدی	مزد و حقوق پرداختی	جمع	عده مزد و حقوق بگیران		فعالیت
			زمستان		
			زن	مرد	
۵۸۴۳	۱۳۶۷۷	۱۹۵۲۰	۱۹۳۴	۲۵۲۱۰	جمع
۸۰۴	۲۱۳۹	۲۹۴۳	۳۴۰	۴۹۶۶	صنایع مواد غذایی مانند پخت و پز
۳۲۷۰	۷۴۶۵	۱۰۷۳۶	۱۴۱۷	۱۲۳۵۸	صنایع نساجی، پوشاک و چرم
۱۳۳۴	۲۱۵۳	۳۴۸۷	۴۶	۴۶۳۷	صنایع چوب و محصولات چوبی
...	صنایع کاغذ، مقوا، چاپ و صحافی
۶۱	۲۳۵	۲۹۶	۴۶	۴۹۳	صنایع شیمیایی
۲۹۸	۱۴۸۱	۱۷۷۹	۲۷	۲۲۴۵	صنایع محصولات کانی غیر فلزی به جز فرآورده های نفتی و فالتسنگ
...	صنایع تولید فلزات اساسی
۶۹	۱۹۰	۲۵۹	۵۶	۴۷۶	صنایع ماشین آلات، تجهیزات، ابزار و محصولات فلزی

ماخذ - مرکز آمار ایران - نشریه آمار کارگاههای بزرگ صنعتی منتج از آمارگیری سال ۱۳۶۲

سال ۱۳۶۱

جدول شماره ۱۲۲ - توزیع کارگاههای بزرگ صنعتی استان مازندران به تفکیک کارکنان
برحسب رشتههای فعالیت

فعالیت	جمع	۱۰-۱۹ نفر	۲۰-۲۹ نفر	۳۰-۴۹ نفر
جمع	۳۲۷	۸۹	۵۷	۶۵
صنایع مواد غذایی، آشامیدنیها و دخانیات	۷۰	۱۴	۲۰	۱۳
صنایع نساجی، پوشاک و چرم	۶۲	۵	۲	۱۸
صنایع چوب و محصولات چوبی	۳۴	۱۰	۶	۶
صنایع کاغذ، مقوا، چاپ و صحافی	۰	۰	۰	۰
صنایع شیمیائی	۱۳	۷	۱	۲
صنایع محصولات کانی غیر فلزی بجز فرآوردهها	۱۳۰	۴۳	۲۴	۲۶
صنایع تولید فلزات اساسی	۰	۰	۰	۰
صنایع ماشین آلات، تجهیزات ابزار و محصولات فلزی	۱۵	۸	۳	۰

دنباله جدول شماره ۱۲۲ - توزیع کارگاههای بزرگ صنعتی استان مازندران به تفکیک کارکنان
برحسب رشتههای فعالیت

فعالیت	۹۹-۵۰ نفر	۴۹۹-۱۰۰ نفر	۹۹۹-۵۰۰ نفر	۱۰۰۰ نفر بیشتر
جمع	۶۳	۳۸	۱۱	۴
صنایع مواد غذایی، آشامیدنیها و دخانیات	۱۴	۴	۵	۰
صنایع نساجی، پوشاک و چرم	۱۹	۱۱	۴	۳
صنایع چوب و محصولات چوبی	۵	۵	۱	۱
صنایع کاغذ، مقوا، چاپ و صحافی	۰	۰	۰	۰
صنایع شیمیائی	۱	۲	۰	۰
صنایع محصولات کانی غیر فلزی بجز فرآوردهها	۲۲	۱۴	۱	۰
صنایع تولید فلزات اساسی	۰	۰	۰	۰
صنایع ماشین آلات، تجهیزات ابزار و محصولات فلزی	۲	۲	۰	۰

ماخذ - مرکز آمار ایران - نشریه آمار کارگاههای بزرگ صنعتی منتج از آمارگیری سال ۱۳۶۲

دنباله جدول شماره ۱۲۲ - عده مزد و حقوق بگیران در فصول مختلف سال و مزد و حقوق پرداختی سال ۱۳۶۱
 بهائیه در کارگاههای بزرگ صنعتی استان مازندران برحسب رشته های فعالیت (میلیون ریال)

عده مزد و حقوق بگیران				فعالیت
پائیز		تابستان		
زن	مرد	زن	مرد	
۲۰۷۷	۲۶۴۵۲	۲۶۱۴	۲۵۶۰۶	جمع
۴۰۸	۵۳۶۶	۶۴۲	۴۷۶۴	صنایع مواد غذایی با شامید پنهان و غذا
۱۳۹۹	۱۲۸۷۵	۱۳۹۰	۱۱۱۰۳	صنایع نساجی، پوشاک و چرم
۴۶	۴۶۲۱	۴۷	۴۶۵۲	صنایع چوب و محصولات چوبی
...	صنایع کاغذ، مقوا، چاپ و صحافی
۶۲	۴۱۷	۳۰	۳۹۱	صنایع شیمیائی
۹۸	۲۷۷۲	۴۵۲	۴۳۳۷	صنایع محصولات کانی غیر فلزی به جز فرآورده های نفتی و فالتسنگ
...	صنایع تولید فلزات اساسی
۶۲	۳۷۱	۵۱	۳۳۰	صنایع ماشین آلات، تجهیزات، ابزار و محصولات فلزی

دنباله جدول شماره ۱۲۲ - عده مزد و حقوق بگیران در فصول مختلف سال و مزد و حقوق پرداختی سال ۱۳۶۱
 بهائیه در کارگاههای بزرگ صنعتی استان مازندران برحسب رشته های فعالیت (میلیون ریال)

سایر برد اختیاری نقدی و غیر نقدی	مزد و حقوق پرداختی	جمع	عده مزد و حقوق بگیران		فعالیت
			زمستان		
			زن	مرد	
۵۸۴۳	۱۳۶۷۷	۱۹۵۲۰	۱۹۳۴	۲۵۲۱۰	جمع
۸۰۴	۲۱۳۹	۲۹۴۳	۳۴۰	۴۹۶۶	صنایع مواد غذایی با شامید پنهان و غذا
۳۲۷۰	۷۴۶۵	۱۰۷۳۶	۱۴۱۷	۱۲۳۵۸	صنایع نساجی، پوشاک و چرم
۱۳۳۴	۲۱۵۳	۳۴۸۷	۴۶	۴۶۳۷	صنایع چوب و محصولات چوبی
...	صنایع کاغذ، مقوا، چاپ و صحافی
۶۱	۲۳۵	۲۹۶	۴۶	۴۹۳	صنایع شیمیائی
۲۹۸	۱۴۸۱	۱۷۷۹	۲۷	۲۲۴۵	صنایع محصولات کانی غیر فلزی به جز فرآورده های نفتی و فالتسنگ
...	صنایع تولید فلزات اساسی
۶۹	۱۹۰	۲۵۹	۵۶	۴۷۶	صنایع ماشین آلات، تجهیزات، ابزار و محصولات فلزی

مأخذ - مرکز آمار ایران - نشریه آمار کارگاههای بزرگ صنعتی منتخب از آمارگیری سال ۱۳۶۲

سال ۱۳۶۱

جدول شماره ۱۲۲ - توزیع کارگاههای بزرگ صنعتی استان مازندران به تفکیک کارکنان
برحسب رشتههای فعالیت

فعالیت	جمع	۱۰-۱۱ نفر	۲۰-۲۹ نفر	۳۰-۴۹ نفر
جمع	۳۲۷	۸۹	۵۷	۶۵
صنایع مواد غذایی ، آشامیدنیها و خانیاات	۷۰	۱۴	۲۰	۱۳
صنایع نساجی ، پوشاک و چرم	۶۲	۰	۲	۱۸
صنایع چوب و محصولات چوبی	۳۴	۱۰	۶	۶
صنایع کاغذ ، مقوا ، چاپ و صحافی	۰	۰	۰	۰
صنایع شیمیائی	۱۳	۷	۱	۲
صنایع محصولات کانی غیر فلزی بجز فرآوردهها	۱۳۰	۴۳	۲۴	۲۶
صنایع تولید فلزات اساسی	۰	۰	۰	۰
صنایع ماشین آلات ، تجهیزات ابزارو محصولات فلزی	۱۵	۸	۳	۰

سال ۱۳۶۱

دنباله جدول شماره ۱۲۲ - توزیع کارگاههای بزرگ صنعتی استان مازندران به تفکیک کارکنان
برحسب رشتههای فعالیت

فعالیت	۱۹-۵۰ نفر	۴۹-۱۰۰ نفر	۱۹۹-۵۰۰ نفر	۱۰۰۰ نفر و بیشتر
جمع	۶۳	۳۸	۱۱	۴
صنایع مواد غذایی ، آشامیدنیها و خانیاات	۱۴	۴	۰	۰
صنایع نساجی ، پوشاک و چرم	۱۹	۱۱	۴	۳
صنایع چوب و محصولات چوبی	۰	۰	۱	۱
صنایع کاغذ ، مقوا ، چاپ و صحافی	۰	۰	۰	۰
صنایع شیمیائی	۱	۲	۰	۰
صنایع محصولات کانی غیر فلزی بجز فرآوردهها	۲۲	۱۴	۱	۰
صنایع تولید فلزات اساسی	۰	۰	۰	۰
صنایع ماشین آلات ، تجهیزات ابزارو محصولات فلزی	۲	۲	۰	۰

مأخذ - مرکز آمار ایران - نشریه آمار کارگاههای بزرگ صنعتی منتج از آمارگیری سال ۱۳۶۲

جدول شماره ۱۲۴ - ارزش انواع سوختهای مصرف شده در کارگاههای بزرگ صنعتی استان مازندران برحسب رشتههای فعالیت

سال ۱۳۶۱
(میلیون ریال)

فعالیت	جمع	نفت سفید	نفت سیاه	گازوئیل
جمع	۴۵۴	۲۱	۱۹۲	۱۱۴
صنایع مواد غذایی، آشامیدنیها و خانیاغ	۴۹	۱	۹	۱۷
صنایع نساجی، پوشاک و چرم	۷۳	۱۸	۳۱	۱۹
صنایع چوب و محصولات چوبی	۱۰۲	+	۲۱	۵۵
صنایع کاغذ، مقوا، چاپ و صحافی	۰۰۰	۰۰۰	۰۰۰	۰۰۰
صنایع شیمیایی	۳	//	۰	۲
صنایع محصولات کانی غیر فلزی بجز فرآورده های نفت و ذغال سنگ	۲۲۳	۱	۱۳۱	۲۱
صنایع تولید فلزات اساسی	۰۰۰	۰۰۰	۰۰۰	۰۰۰
صنایع ماشین آلات، تجهیزات ابزار و محصولات فلزی	۳	+	+	۱

دنیاله جدول شماره ۱۲۴ - ارزش انواع سوختهای مصرف شده در کارگاههای بزرگ صنعتی استان مازندران برحسب رشتههای فعالیت

سال ۱۳۶۱
(میلیون ریال)

فعالیت	سوخت مشعل	بنزین	گاز کیلویی	گاز مترمکعبی	ذغال سنگ
جمع	۱	۶۰	۳	۰	۶۳
صنایع مواد غذایی، آشامیدنیها و خانیاغ	۱	۱۹	۱	۰	۰
صنایع نساجی، پوشاک و چرم	//	۶	//	۰	+
صنایع چوب و محصولات چوبی	۰	۲۵	//	۰	۰
صنایع کاغذ، مقوا، چاپ و صحافی	۰۰۰	۰۰۰	۰۰۰	۰۰۰	۰۰۰
صنایع شیمیایی	۰	۱	//	۰	۰
صنایع محصولات کانی غیر فلزی بجز فرآورده های نفت و ذغال سنگ	۰	۷	//	۰	۶۲
صنایع تولید فلزات اساسی	۰۰۰	۰۰۰	۰۰۰	۰۰۰	۰۰۰
صنایع ماشین آلات، تجهیزات، ابزار و محصولات فلزی	۰	۱	+	۰	۰

مأخذ - مرکز آمار ایران - نشریه آمار کارگاههای بزرگ صنعتی منتج از آمارگیری سال ۱۳۶۲

جدول شماره ۱۲۰ - میزان برق تولید شده و خریداری شده و تحویل به شبکه به تفکیک مناطق در استان مازندران سال ۱۳۶۲ (هزار کیلووات ساعت)

مناطق	تولید کل	مصرف داخلی نیروگاه	تولید خالص	برق خریداری شده	تحویل به شبکه
کل استان	۲۹۲	۱۳	۲۷۹	۱۳۴۴۷۹۳	۱۳۴۵۰۷۲
گنبد	.	.	.	۱۲۷۶۶۵	۱۲۷۶۶۵
گرگان	.	.	.	۲۵۹۲۴۴	۲۵۹۲۴۴
بهنشهر	.	.	.	۱۳۶۱۸۸	۱۳۶۱۸۸
ساری	.	.	.	۱۷۴۶۸۲	۱۷۴۶۸۲
قائم شهر	.	.	.	۱۴۵۴۴۱	۱۴۵۴۴۱
سوادکوه	.	.	.	۲۰۲۵۱	۲۰۲۵۱
بابل	.	.	.	۱۶۵۲۸۲	۱۶۵۲۸۲
بابلسر	.	.	.	۳۳۶۸۰	۳۳۶۸۰
آمل	۲۸۷	۱۳	۲۷۴	۱۳۳۹۵۷	۱۳۴۱۳۱
نور	.	.	.	۲۲۲۶۱	۲۲۲۶۱
نوشهر	.	.	.	۷۶۷۵۶	۷۶۷۶۱
ضایعات و مهارف پستها	.	.	.	۴۹۳۸۶	۴۹۳۸۶

مأخذ - شرکت سهامی برق منطقه ای استان

جدول شماره ۱۲۶ - میزان فروش برق منطقه ای به تفکیک نوع تعرفه مصرف و مناطق در استان مازندران سال ۱۳۶۲ (کیلووات ساعت)

خانگی		صنعتی	عمومی (تجاری)	جمع	مناطق
روستایی	شهری				
۲۰۱۰۸۱۰۲۰	۳۰۷۲۶۱۲۳	۳۰۹۰۹۴۴۱۱	۲۱۴۷۶۲۸۸۴	۱۱۳۸۲۱۲۸۶۶	جمع
۳۶۲۵۵۲۵۴	۳۲۰۸۵۹۵۳	۳۲۱۱۳۹۴۰	۲۴۴۳۱۸۰۱	۱۳۵۵۶۹۱۲۷	گنبد
۴۳۲۵۲۹۲۸	۵۷۱۱۲۴۲۷	۳۹۸۰۶۶۸۵	۴۶۴۶۰۳۴۱	۲۱۳۲۶۶۷۷۲	گرگان
۱۳۹۳۴۵۲۶	۱۹۲۲۴۲۴۸	۷۹۳۶۶۶۱۹	۱۴۸۳۱۸۸۴	۱۳۵۹۷۳۳۹۶	بهنشهر
۱۷۵۱۱۴۲۶	۳۶۴۴۹۰۴۱	۳۵۷۴۱۱۸۵	۳۱۵۶۶۸۴۱	۱۳۲۲۵۱۴۳۱	ساری
۲۷۱۹۱۷۴۳	۳۱۸۲۲۱۲۳	۷۰۱۰۶۷۹۰	۱۸۵۴۸۲۵۵	۱۵۰۹۸۳۶۱۰	قائم شهر
۶۵۶۸۴۸۹۵	۵۱۱۳۸۰۰۹	۱۷۳۸۱۰۸۷	۲۹۲۴۸۶۱۵	۱۶۸۵۵۰۸۸۷	یابل
۳۱۴۶۲۱۷۲	۲۷۵۲۷۱۱۳	۲۹۸۲۰۷۲۲	۲۵۹۱۲۵۷۶	۱۹۲۴۶۵۵۲	آمل
۵۸۴۱۷۹۷	۶۸۱۴۷۵۴	۶۲۵۳۳۵	۵۰۳۴۰۶۸	۱۹۳۶۶۲۹۶	نور
۱۰۴۴۶۲۲۷۹	۲۸۵۵۲۴۴۵	۴۱۲۹۰۴۸	۱۸۷۲۵۵۰۳	۶۳۰۰۵۷۱۵	نوشهر

دنباله جدول شماره ۱۲۶ - میزان فروش برق منطقه ای به تفکیک نوع تعرفه مصرف و مناطق در استان مازندران سال ۱۳۶۲ (کیلووات ساعت)

بازفروش	خبره و مساجد	روستایی معابر	کشاورزی	مناطق
۱۴۲۸۲۸۴۲	۳۰۴۳۹۴۸	۱۹۴۶۰۷۷۵	۳۵۳۶۱۸۶۳	جمع
.	۳۹۴۱۷۹	۴۱۱۳۵۸۶	۶۱۷۴۴۱۴	گنبد
۴۳۱۸۴۱۸	۳۸۸۹۵۱	۲۷۴۴۲۰۸	۱۹۲۸۲۸۱۴	گرگان
۳۶۸۵۸۳۴	۱۹۶۲۵۳	۱۹۳۳۲۱۶	۲۷۹۷۸۱۶	بهنشهر
۳۸۶۰۹۰۲	۲۱۲۳۰۷	۲۶۵۸۰۹۱	۴۲۴۸۶۳۸	ساری
۲۵۸۰۹۳	۲۹۵۸۳۳	۱۶۰۱۴۹۹	۱۱۵۹۳۴۴	قائم شهر
۲۷۵۱۱۵	۶۴۵۴۴۶	۳۲۱۸۷۰۴	۹۵۹۰۱۶	یابل
۱۶۲۸۴۴۰	۶۰۹۹۷۱	۱۷۷۶۹۸۹	۵۰۸۵۶۹	آمل
۲۵۶۰۴۰	۳۰۸۸۴	۶۰۷۲۴۵	۱۵۶۱۷۳	نور
.	۲۷۰۱۲۴	۸۰۷۲۳۷	۷۵۰۷۹	نوشهر

مأخذ - شرکت سهامی برق منطقه ای استان

جدول شماره ۱۲۷ - تعداد مشترکین برق بتفکیک مناطق ونوع مصرف در استان مازندران سال ۱۳۶۲

تجاری	خانگی		جمع	مناطق
	روستائی	شهری		
۸۸۳۴۸	۲۰۱۱۳۷	۱۹۱۹۳۹	۴۴۴۱۹۴	کل استان
۶۰۹۰	۲۵۷۴۰	۱۹۸۳۸	۵۲۰۳۵	گنبد
۹۱۸۰	۳۲۴۴۶	۳۳۷۲۵	۷۶۰۳۵	گرگان
۳۷۳۰	۱۳۹۹۲	۱۴۸۵۸	۳۲۸۱۳	بهنشهر
۴۹۵۱	۱۶۵۱۱	۲۴۸۳۷	۴۶۶۰۲	ساری
۴۲۶۰	۲۱۴۹۳	۲۱۲۴۴	۴۷۲۷۰	قائمشهر
۸۱۸	۸۹۸۵	۳۶۱۴	۱۳۴۴۸	سوادکوه
۵۰۳۶	۳۲۰۴۴	۱۹۰۹۲	۵۶۴۲۰	بابل
۴۸۱۹	۱۲۹۲۸	۱۲۸۱۳	۳۰۷۴۴	بابلسر
۴۱۳۹	۲۱۳۲۲	۱۷۹۸۵	۴۳۶۸۶	امل
۱۱۳۸	۵۳۴۹	۵۴۳۹	۱۱۹۸۸	نوی
۴۱۸۲	۱۰۳۲۷	۱۸۴۹۴	۲۳۱۵۳	نوشهر

دنباله جدول شماره ۱۲۷ - تعداد مشترکین برق بتفکیک مناطق ونوع مصرف در استان مازندران سال ۱۳۶۲

غیر همساجد و سایر مصارف	باز فروش	کسب و کاری	صنعتی	مناطق
۱۱۴۷	۷۸	۸۴۳	۷۰۲	کل استان
۱۲۶	۱	۱۸۳	۵۷	گنبد
۲۷۷	۲۰	۲۹۴	۸۸	گرگان
۷۰	۲۱	۱۰۱	۴۱	بهنشهر
۱۲۱	۲۱	۸۵	۷۶	ساری
۱۲۵	۱	۸۲	۶۵	قائمشهر
۲۱	۰	۰	۱۰	سوادکوه
۱۵۲	۰	۲۹	۶۷	بابل
۹۶	۳	۹	۷۶	بابلسر
۵۸	۹	۲۹	۱۴۴	امل
۲۴	۱	۱۷	۲۰	نوی
۷۷	۱	۱۴	۵۸	نوشهر

ماخذ - شرکت سهامی برق منطقه ای استان

جدول شماره ۲۸ - ظرفیت وسخت انواع مولدهای برق شرکت برق منطقه ای بتفکیک مناطق در استان مازندران سال ۱۳۶۲

مناطق	نوع مولد	سخت مصرف شده (هزار لیتر)		ظرفیت اصنی (کیلووات)	ظرفیت بهره برداری (کیلووات)	حداکثر بار همزمان (کیلووات)	ضریب بار (درصد)
		روزن	گازوئیل				
کل استان	دیزل	۰	۹۹	۳۰۰۹	۲۳۸۸	۲۹۰۹۰۰	۵۹/۳
گنبد	۲۶۳۰۰	۵۵/۴
گرگان	۵۰۰۰۰	۵۸/۲
بهبهر	۲۵۵۰۰	۷۱/۰
قائمشهر	۳۱۰۰۰	۶۲/۶
سوادکوه	دیزل	.	.	۶۷۰	۴۴۸	۵۰۰۰	۴۵/۱
ساری	۳۶۱۰۰	۶۱/۲
بابل	۴۲۰۰۰	۵۹/۰
بابلسر	دیزل	.	.	۹۲۵	۴۰۰	۷۱۰۰	۶۷/۲
آمل	دیزل	.	۹۷	۵۸۶	۴۹۰	۳۴۶۰۰	۵۰/۰
نور	۵۸۰۰	۵۲/۶
نوشهر	دیزل	.	۲	۱۳۲۸	۱۰۵۰	۱۵۳۰۰	۶۵/۰
ضایعات و مهارف پستها	۱۲۲۰۰	.

ماخذ - شرکت سهامی برق منطقه ای استان

جدول شماره ۱۲۹ - آمار نیروی انسانی شرکت برق منطقه‌ای به تفکیک مناطق در استان مازندران - سال ۱۳۶۲

کارکنان موقت	پرسنل دائمی		شرح مناطق و ادارات ذیربط
	کارگر	کارمند	
۴۶۳	۱۰۷	۶۰۷	جمع
۳۸	۱۷۶	۱۳۲	امور اداری در مرکز
۲۹	۳۰	۷۱	امور بهره برداری در مرکز
۸۹	۸۴	۶۶	امور مهندسی در مرکز
۱۳	۱	۷۶	امور مالی در مرکز
۲۸	۶۷	۲۳	منطقه گنبد
۱۸	۱۲۰	۳۰	منطقه گرگان
۳۰	۵۷	۲۴	منطقه بهشهر
۳۴	۶۶	۳۹	منطقه ساری
۵۲	۱۱۱	۴۶	منطقه قائمشهر (۱)
۶۸	۷۷	۴۸	منطقه بابل (۲)
۲۱	۶۹	۴۲	منطقه آمل
۱۴	۲۰	۹	منطقه نور
۲۴	۷۴	۴۶	منطقه نوشهر

- (۱) - آمار درج شده منطقه قائمشهر شامل مناطق قائمشهر و سوادکوه میباشد.
- (۲) - آمار درج شده منطقه بابل شامل مناطق بابل و بابلسر میباشد.
- ماخذ - شرکت سهامی برق منطقه ای استان.

جدول شماره ۱۳۰ - نیروی انسانی موجود در شرکت برق منطقه ای مازندران

سال ۱۳۶۲

به شرح زیر است												جمع
قرار دادی	کارگر		سایرمدارک تحصیلی			تکبیسین و اپراتور			تحصیلات عالی			
	اداری	فنی	فوق دیپلم	دیپلم	کمتراز دیپلم	فوق دیپلم	دیپلم	کمتراز دیپلم	فوق لیسانس	لیسانس	لیسانس	
۲۲۳	۸۷	۶۰۰	۲۹	۱۴۳	۱۰۷	۱	۶	۶۲	۱۵	۳	۱۶	۲۰۷۷

دنباله جدول شماره ۱۳۰ - نیروی انسانی موجود در شرکت برق منطقه ای مازندران

سال ۱۳۶۲

مهندسی و نسوسازی										
قرار دادی	کارگر		سایرمدارک تحصیلی			تکبیسین و اپراتور			تحصیلات عالی	
	اداری	فنی	فوق دیپلم	دیپلم	کمتراز دیپلم	فوق دیپلم	دیپلم	کمتراز دیپلم	فوق لیسانس	لیسانس
۸۹	۵	۸۰	۴	۱۸	۹	۷	۱۳	۵	۱	۸

دنباله جدول شماره ۱۳۰ - نیروی انسانی موجود در شرکت برق منطقه ای مازندران

سال ۱۳۶۲

مالسی						اداری						
قرار دادی	کارگر	کمتراز دیپلم	دیپلم	فوق دیپلم	لیسانس	قرار دادی	کارگر		سایرمدارک		تحصیلات عالی	
							اداری	فنی	دیپلم	کمتراز دیپلم	فوق لیسانس	لیسانس
۱۳	۳	۲۶	۵۹	۱	۱۵	۲۸	۴۳	۱۳۹	۵۰	۳۹	۱	۱۹

ماخذ - شرکت سهامی برق منطقه ای مازندران

سال ۱۳۶۲

جدول شماره ۱۲۱ - مشخصات فنی مراکز رادیویی استان مازندران

فرکانس (کیلوهرتز)	نوع موج (۱)	طول موج (متر)	قدرت فرستنده (کیلووات)		تاریخ افتتاح		مرکز
			رزیو	اصلی	سال	ماه	
۱۴۲۶	AM	۲۱۰/۳	۱	۱۰	۱۳۳۸	۵	گرگان
۱۲۱۵	AM	۲۴۶/۱	۰	۲×۱۰	۱۳۵۱	۴	دریا
۸۱۹	AM	۳۶۶/۳	۰	۲×۱۰	۱۳۵۵	۲	ساری (برنامه اول)
۱۳۶۸	AM	۲۱۹/۲	۰	۲×۱۰	۱۳۵۵	۲	ساری (برنامه دوم)
۷۴۷	AM	۴۰۱/۱	۰	۲×۴۰۰	۱۳۶۲	۱	بندر ترکمن (۲) ۰۰

(۱) - نوع موج AM متوسط می باشد .

(۲) - آمار درج شده طول موج و فرکانس بندر ترکمن در روز می باشد و در شب طول موج رادیویی ۲۰۷ و فرکانس آن در شب برابر ۱۴۴۹ می باشد .
 مأخذ - صداوسیما جمهوری اسلامی ایران . مرکز ساری

(۱)

سال ۱۳۶۲

جدول شماره ۱۳۲ - مشخصات فنی مراکز تلویزیونی استان مازندران

مشخصات فنی				تاریخ افتتاح		مرکز	
قدرت فرستنده (وات)			ارتفاع دکل (متر)	کانال	سال		ماه
تشمیع	ذخیره	اصلی					
۱۹۰۴	۱۰	۲×۱۰	۵۴	۵	۱۳۵۰	۶	مرکزسازی فرستنده مسورد ^۱ (برنامه اول)
۱۹۰۴	۱۰	۲×۱۰	۵۴	۶	۱۳۵۵	۸	مرکزسازی فرستنده مسورد ^۱ (برنامه دوم)

(۱)

سال ۱۳۶۲

دنباله جدول شماره ۱۳۲ - مشخصات فنی مراکز تلویزیونی استان مازندران

منطقه تحت پوشش (شهرستان)	مشخصات فنی			مرکز
	تعداد استودیو ضبط و پخش	فرکانس حامل (مگاهرتز)		
		نوع	صدا	
از نوشهر تا گرگان	۱	۱۷۵/۲۵	۱۸۰/۲۵	مرکزسازی فرستنده مسورد ^۱ (برنامه اول)
از نوشهر تا گرگان	۰	۲۰۳/۲۵	۲۰۸/۲۵	مرکزسازی فرستنده مسورد ^۱ (برنامه دوم)

(۱) - شامل رله های تلویزیونی نیست.

ماخذ - صدا و سیما جمهوری اسلامی ایران - مرکزسازی

شماره پستی روستایی	صندوق شهری		نمایندگی پستی	دفتر پست		اداره پست و تلگراف	شهرستان
	پایه دار	دیواری		روستایی	شهری		
۶۶۳	۳۹۸	۱۰۶	۸۷	۵۷	۳۲	۱۶	کل استان
۶۰	۵۳	۱۸	۱۴	۱۰	۵	۱	گنبد
۱۰	۱۰	۰	۳	۰	۱	۱	علی آباد
۶۲	۴۶	۰	۴	۳	۲	۱	گرگان
۲۸	۱۳	۲	۳	۲	۱	۱	بندر ترکمن
۲۴	۱۲	۶	۵	۲	۱	۱	کرد کوی
۳۰	۲۳	۱۱	۴	۲	۳	۱	بهشهر
۷۳	۴۶	۰	۴	۱۰	۰	۱	ساری
۸۸	۴۶	۱۳	۸	۵	۶	۱	قائم شهر (۱)
۷۰	۵۰	۷	۸	۸	۲	۲	یابل
۲۶	۲۸	۲	۵	۵	۲	۱	آمل
۵۸	۶	۲۴	۷	۴	۰	۱	نور
۷۰	۲۷	۹	۸	۴	۳	۲	نوشهر
۳۷	۱۳	۱	۱۱	۲	۴	۱	تنکابن
۲۷	۱۵	۳	۳	۰	۲	۱	رامسر

(۱) - آمار درج شده قائمشهر شامل شهرستانهای قائمشهر و سوادکوه میباشد.

مأخذ - اداره کل پست استان.

جدول شماره ۱۳۴ - نامه‌ها و امانات رسیده و فرستاده شده در شهرستانهای استان مازندران سال

امانات	رسیده					شهرستان
	نامه					
	شهری	بیبه	سفارش	عادی	جمع	
۳۸۴۶۰	۲۰۶۱۲۲	۱۲۳۴۷	۴۰۰۸۱۲	۹۱۸۱۹۸۴	۹۸۰۶۲۶۰	کل استان
۳۴۳۲	۹۱۹۹	۱۱۸	۳۸۸۴۶	۹۳۷۰۹۹	۹۸۰۷۶۲	گنبد
۶۴۴	۳۲۷	۱۲۷	۸۳۳۹	۲۴۰۸۹۷	۲۴۹۶۹۰	علی‌آباد
۴۳۶۸	۲۷۴۱۶	۱۷۷۷	۴۲۰۶۰	۹۴۲۱۹۲	۱۰۱۳۹۰۰	گرگان
۸۶۳	۶۹۶۶	۴۰۷	۱۱۸۱۶	۲۰۰۶۸۴	۲۶۹۸۷۳	بندر ترکمن
۶۶۰	۲۰۰۴	۲۷۰	۸۱۷۰	۱۹۹۸۸۳	۲۱۰۸۸۷	کردکوی
۲۱۱۸	۱۷۶۸	۱۱۰۹	۲۹۰۶۲	۶۳۰۰۸۲	۶۶۷۰۷۱	بهشهر
۵۳۰۸	۱۲۷۸۰۰	۳۳۷۹	۱۱۰۷۴۸	۱۲۹۱۸۸۹	۱۰۳۳۸۱۶	ساری
۳۱۳۷	۱۳۳۹۸	۹۹۶	۳۱۰۲۶	۱۲۱۳۴۴۲	۱۲۰۸۸۶۲	فانمشهر (۱)
۴۱۹۶	۱۸۶۶	۳۰۷	۴۷۰۰۷	۸۳۰۷۹۱	۸۸۰۰۲۱	بابل
۲۶۹۰	۱۰۶۷۱	۱۰۸۸	۳۷۸۷۴	۸۰۳۴۷۰	۸۰۳۱۰۳	آمل
۶۲۹	۰۲	۶۷۰	۱۰۰۰۰	۲۳۷۹۴۴	۲۰۳۷۱۶	نور
۷۰۹۶	۱۰۶۳	۱۳۷۷	۳۹۳۰۸	۸۳۶۲۳۳	۸۷۷۹۸۱	نوشهر
۲۰۶۸	۴۸	۰۹۷	۲۷۰۶۹	۰۶۲۱۲۱	۰۸۹۸۳۰	تنکابن
۷۴۶	۲۹۹۴	۷۰	۸۲۷۷	۱۹۴۷۰۷	۲۰۶۱۹۸	رامسر

سال

دنبالجدول شماره ۱۳۴ - نامها و امانات رسیده فرستاده شده در شهرستانهای
استان مازندران

امانات	فرستاده					شهرستان
	نامه					
	شهری	بییه	سفارشی	عادی	جمع	
۲۷۷۰۶	۴۵۳۸۵۳	۱۷۱۲۰	۰۱۷۰۴۸	۱۷۲۲۹۰۳	۱۰۷۱۰۹۲۴	کل استان
۲۳۰۰	۷۲۵۲	۳۱۵۰	۴۷۹۸۰	۹۱۹۱۶۸	۹۷۷۹۶۰	گنبد
۳۶۶	۳۲۱	۴۰۷	۹۳۱۷	۲۰۸۱۶۶	۲۱۸۲۱۱	علی آباد
۲۷۳۰	۲۷۴۱۶	۱۵۳۷	۵۴۲۱۲	۱۰۳۴۸۴۲	۱۱۱۸۰۰۷	کرگان
۴۵۰	۶۹۶۶	۱۰۰۰	۱۶۴۶۴	۲۴۶۰۲۹	۲۷۰۴۵۹	بندرتیر کین
۳۸۳	۲۵۴۲	۹۴۰	۱۵۱۱۰	۱۸۳۲۲۰	۲۰۱۸۱۲	کردکوی
۹۲۵	۱۷۴۷	۱۵۹۵	۳۱۶۳۱	۶۶۷۱۴۹	۷۰۲۱۲۲	پهنهر
۲۷۲۲	۳۱۶۸۳۸	۲۰۹۰	۸۴۰۵۹	۱۵۵۶۸۸۳	۱۹۵۹۸۷۰	سیاری
۱۷۳۹	۱۴۷۶۴	۲۸۸۵	۴۷۰۶۸	۱۳۳۳۲۹۰	۱۳۹۸۰۰۷	قائم شهر (۱)
۳۴۰۶	۲۴۸۳۲	۴۵۶	۷۴۳۶۴	۸۰۵۹۲۶	۹۰۵۵۷۸	بابل
۱۳۷۶	۲۵۴۸۶	۲۴۵	۴۳۷۶۵	۸۴۴۳۶۲	۹۱۳۸۵۸	آمل
۶۹۵	۳۰۴۹	۱۴۶۱	۱۲۵۴۲	۱۵۹۶۹۰	۱۷۶۷۴۲	نور
۵۰۰۶	۲۰۶۴	۷۰۰	۴۰۱۵۵	۱۰۵۶۲۲۹	۱۰۹۹۱۴۸	نوشهر
۱۱۰۷	۱۷۲۱۳	۴۷۰	۲۷۱۳۲	۵۱۱۷۸۲	۵۵۶۵۹۷	تنکابن
۵۴۱	۲۹۶۳	۱۷۹	۱۳۲۴۴	۱۹۶۱۶۷	۲۱۲۵۵۳	راسر

(۱) - آمار درج شده قائمشهر شامل شهرستانهای قائمشهر و سوادکوه میباشد.

ماخذ - اداره کل پست استان.

جدول شماره ۱۳۴ - نامه‌ها و امانات رسیده و فرستاده شده در شهرستانهای استان مازندران سال

رسیده						شهرستان
امانات	نامه					
	شهری	بییه	سفارشی	عادی	جمع	
۳۸۶۶۰	۲۰۶۱۲۲	۱۲۳۴۷	۴۰۰۸۱۲	۹۱۸۱۹۸۴	۹۸۰۶۲۶۰	کل استان
۳۴۳۲	۹۱۹۹	۱۱۸	۳۸۸۴۶	۹۳۷۰۹۹	۹۸۰۷۶۲	گنبد
۶۴۴	۳۲۷	۱۲۷	۸۳۳۹	۲۴۰۸۹۷	۲۴۹۶۹۰	علی‌آباد
۴۳۶۸	۲۷۴۱۶	۱۷۷۷	۴۲۰۶۰	۹۴۲۱۹۲	۱۰۱۳۹۰۰	گرگان
۸۶۳	۶۹۶۶	۴۰۷	۱۱۸۱۶	۲۰۰۶۸۴	۲۶۹۸۷۳	بندر ترکمن
۶۶۰	۲۰۰۰۴	۲۷۰	۸۱۷۰	۱۹۹۸۸۳	۲۱۰۸۸۷	کردکوی
۲۱۱۸	۱۷۶۸	۱۱۰۹	۲۹۰۶۲	۶۳۰۰۸۲	۶۶۷۰۷۱	بهبهر
۰۳۰۸	۱۲۷۸۰۰	۳۳۷۹	۱۱۰۷۴۸	۱۲۹۱۸۸۹	۱۰۳۳۸۱۶	ساری
۳۱۳۷	۱۳۳۹۸	۹۹۶	۳۱۰۲۶	۱۲۱۳۴۴۲	۱۲۰۸۸۶۲	قائم‌شهر (۱)
۴۱۹۶	۱۸۶۶	۳۰۷	۴۷۰۰۷	۸۳۰۷۹۱	۸۸۰۰۲۱	بابل
۲۶۱۰	۱۰۶۷۱	۱۰۸۸	۳۷۸۷۴	۸۰۳۴۷۰	۸۰۳۱۰۳	آمل
۶۲۹	۰۲	۶۷۰	۱۰۰۰۰	۲۳۷۹۴۴	۲۰۳۷۱۶	نور
۷۰۹۶	۱۰۶۳	۱۳۷۷	۳۹۳۰۸	۸۳۶۲۳۳	۸۷۷۹۸۱	نوشهر
۲۰۶۸	۴۸	۰۹۷	۲۷۰۶۹	۰۶۲۱۲۱	۰۸۹۸۳۰	تنکابن
۷۴۶	۲۹۹۴	۷۰	۸۳۷۷	۱۹۴۷۰۷	۲۰۶۱۹۸	رامسر

سال

دنبالجدول شماره ۱۳۴ - نامه‌ها و امانات رسیده و فرستاده شده در شهرستانهای
استان مازندران

فرستاده						شهرستان
امانات	نامه					
	شهری	بییه	سفارشی	عادی	جمع	
۲۷۷۰۶	۴۰۳۸۰۳	۱۷۱۲۰	۰۱۷۰۴۸	۹۷۲۲۹۰۳	۱۰۷۱۰۹۲۴	کل استان
۲۳۰۰	۷۲۰۲	۳۱۰۰	۴۷۹۸۰	۹۱۹۱۶۸	۹۷۷۹۶۰	گنبد
۳۶۶	۳۲۱	۴۰۷	۹۳۱۷	۲۰۸۱۶۶	۲۱۸۲۱۱	علی‌آباد
۲۷۳۰	۲۷۴۱۶	۱۰۳۷	۰۴۲۱۲	۱۰۳۴۸۴۲	۱۱۱۸۰۰۷	گرگان
۴۰۰	۶۹۶۶	۱۰۰۰	۱۶۴۶۴	۲۴۶۰۲۹	۲۷۰۴۰۹	بندر تیر
۳۸۳	۲۰۴۲	۹۴۰	۱۰۱۱۰	۱۸۳۲۲۰	۲۰۱۸۱۲	کردکوی
۹۲۰	۱۷۳۷	۱۰۹۰	۳۱۶۳۱	۶۶۷۱۴۹	۷۰۲۱۲۲	بهشهر
۶۷۲۲	۳۱۶۸۳۸	۲۰۹۰	۸۴۰۰۹	۱۰۰۶۸۸۳	۱۹۰۹۸۷۰	بیاری
۱۷۳۹	۱۴۷۶۴	۲۸۸۰	۴۷۰۶۸	۱۳۳۳۲۹۰	۱۳۹۸۰۰۷	قائم‌شهر (۱)
۳۴۰۶	۲۴۸۳۲	۴۰۶	۷۴۳۶۴	۸۰۰۹۲۶	۹۰۰۰۷۸	بابل
۱۳۷۶	۲۰۴۸۶	۲۴۰	۴۳۷۶۰	۸۴۴۳۶۲	۹۱۳۸۰۸	آمل
۶۹۰	۳۰۴۹	۱۴۶۱	۱۲۰۴۲	۱۰۹۶۶۰	۱۷۶۷۴۲	نور
۰۰۰۶	۲۰۶۴	۷۰۰	۴۰۱۰۰	۱۰۰۶۲۲۹	۱۰۹۹۱۴۸	نوشهر
۱۱۰۷	۱۷۲۱۳	۴۷۰	۲۷۱۳۲	۰۱۱۷۸۲	۰۰۶۰۹۷	تنکابن
۰۴۱	۲۹۶۳	۱۷۹	۱۳۲۴۴	۱۹۶۱۶۷	۲۱۲۰۰۳	راسر

(۱) - آمار درج شده قائمشهر شامل شهرستانهای قائمشهر و سوادکوه میباشد.

مأخذ - اداره کل پست استان.

جدول شماره ۱۲۰ - درآمد پستی شهرستانهای استان مازندران

سال ۱۳۶۲
(ریال)

شهرستان	درآمد فروش تمبر پاکت	درآمد فروش تمبر پادگاری	درآمد فروش تمبر امانات
کل استان	۷۱۱۷۰۶۲۱	۳۰۶۴۶۸۸۰	۱۸۷۹۳۸۱۲
گنبد	۷۴۸۷۱۶۸	۵۴۶۲۰۰	۹۷۳۰۴۰
ملی آباد	۱۴۴۴۰۰۰	۳۵۲۰۰۰	۶۱۶۱۷
گرگان	۱۳۸۶۶۲۷۸	۱۰۹۹۱۶۳	۱۶۲۴۸۸۸
بندر ترکمن	۱۴۶۷۹۳۰	۵۶۶۸۰۰	۷۴۵۷۹
کردکوی	۱۷۵۴۹۶۵	۴۲۰۵۳۴	۴۲۷۹۲
بهشهر	۳۳۷۴۵۲۷	۱۱۴۰۳۸۸۰	۸۲۱۲۴
ساری	۹۸۳۴۷۳۲	۱۰۴۱۰۵۸۸	۸۳۰۲۶۱۲
قائم شهر (۲)	۶۹۱۰۱۲۰	۱۲۹۵۰۰۰	۱۹۳۹۱۷
بابل	۸۶۳۸۶۹۴	۱۲۹۰۵۰۰	۲۴۵۷۱۰۷
آمل	۵۵۳۰۵۰۰	۹۲۲۰۰۰	۵۹۷۹۰۳
نور	۱۱۴۷۰۲۰	۱۹۴۶۸۰	۳۱۴۵۲۴
نوشهر	۵۴۵۳۷۱۷	۷۸۴۲۰۰	۳۲۵۷۲۲۴
تنکابن	۲۸۵۱۱۶۰	۱۸۲۱۸۳۰	۷۵۴۱۱۲
رامسر	۱۴۱۴۸۰۰	۴۷۴۵۰۰	۵۷۳۶۸

شهرستان	درآمد صندوقهای شخصی	درآمد متفرقه (۱)	جمع
کل استان	۱۰۱۸۵۰۰	۸۵۵۰۰۳	۱۲۲۹۸۱۸۱۵
گنبد	۱۰۰۰۰۰	۲۶۵۲۵	۹۱۳۳۴۴۲
حلی آباد	۱۴۵۰۰	۳۰۰	۱۸۷۲۴۱۷
گرگان	۱۱۸۰۰۰	۴۰۶۰	۱۰۷۷۲۳۸۹
بندر ترکمن	۲۳۰۰۰	۱۳۰۰۹	۲۱۴۵۳۱۸
کردکوی	۸۵۰۰	۵۷۱۳	۲۲۳۲۵۰۴
بهشهر	۹۲۰۰۰	۲۶۲۳۳	۱۴۹۷۸۷۷۴
ساری	۲۴۲۰۰۰	۷۱۹۹۳	۲۸۸۶۶۹۲۵
قائم شهر (۲)	۱۷۹۰۰۰	۲۶۰۰۶	۸۶۰۴۰۹۳
بابل	۲۶۱۵۰۰	۳۷۶۱۱	۱۲۶۸۵۴۱۲
آمل	۸۵۰۰۰	۹۷۲۵	۷۱۴۵۱۲۸
نور	۲۳۰۰۰	۲۴۳۵	۱۶۹۱۶۵۹
نوشهر	۱۶۰۰۰۰	۶۲۷۸۰۵	۱۰۲۸۲۹۴۶
تنگابن	۱۴۹۰۰۰	۱۰۰۰	۵۵۷۷۱۰۲
رامسر	۵۲۵۰۰	۲۵۳۸	۲۰۰۱۷۰۶

(۱) - درآمد متفرقه شامل کسر تبصره انبارداری و فرمهای دیوان عدالت اداری و ... میباشد.

(۲) - آمار درج شده قائمشهر شامل شهرستانهای قائمشهر و سوادکوه میباشد.

ماخذ - اداره کل پست استان.

جدول شماره ۱۲۶ - مراکز تلفن شهری و بین شهری شهرستانهای استان مازندران سال ۱۳۶۲

تلفن خودکار شهری					تعداد مراکز	شهرستان
شماره های مشغول به کار			شماره های منصبه			
همگانی		معمولی		معمولی		
بین شهری	شهری	پر ظرفیت (۱)	کم ظرفیت (۱)			
۱۱۷	۳۵۸	۵۰۶۷۳	۴۱۱۰	۷۴۴۶۰	۳۲	کل استان
۶	۲۷	۵۱۴۳	۶۵۵	۷۷۴۰	۸	گنبد
۲	علی آباد
۹	۶۱	۷۰۷۷	۴۳۰	۱۰۴۶۰	۳	گرگان
۲	بندرترکن
۲	.	۱۴۰۸	.	۲۰۰۰	۲	کردکوی
۴	۱۷	۵۲۰۸	.	۶۰۰۰	۱	بمشهر
۱۰	۴۱	۵۱۱۶	.	۹۰۰۰	۱	ساری
۸	۲۶	۲۲۶۰	۳۹۱	۵۴۰۰	۲	قائم شهر
.	.	.	۳۷۵	۴۰۰	۱	سوادکوه
۱۹	۱۰۳	۱۰۶۴۳	۳۹۵	۱۱۴۶۰	۴	بابل
۹	۲۶	۳۳۳۴	۳۹۱	۷۴۰۰	۲	آمل
۲	۲	.	۷۷۷	۸۰۰	۲	نیر
۲۲	۲۰	۴۹۷۷	۳۱۱	۶۴۰۰	۳	نوشهر
۹	۲۰	۲۹۹۶	۳۸۵	۳۴۰۰	۲	تنکابن
۱۳	۱۵	۲۵۱۱	.	۴۰۰۰	۱	راسر

دنیالجدول شماره ۲۶ - مراکزتلفن شهری و بین شهری شهرستانهای استان مازندران سال ۱۳۶۲

تلفن مناطقیس شهری			روستاهای دارای ارتباط	شهرستان
شماره های مشغول بکار	شماره های منصوبه	تعداد مراکز		
۴۴۰۴	۴۶۸۰	۱۶	۸۷	کل استان
.	.	.	۱۱	گنبد
۶۱۲	۶۲۰	۱	.	هلن آباد
.	.	.	۱۱	گرگان
۹۰۲	۹۴۰	۲	۱	بندر ترکمن
۲۸۹	۳۰۰	۱	۵	کردکوی
۳۶۱	۳۸۰	۲	۷	بهنشهر
.	.	.	۹	ساری
۱۸۲	۲۴۰	۱	۶	قائم شهر
۸۴۲	۹۰۰	۳	۱	سوادکوه
۵۱۹	۵۸۰	۲	۲۰	بابل
۲۷۷	۳۰۰	۳	۲	آمل
.	.	.	۱	نور
.	.	.	۹	نوشهر
.	.	.	۳	تنکابن
۴۲۰	۴۲۰	۱	۱	راسر

(۱) ظرفیتهای کم بین ۴۰ تا ۶۰ شماره و بر ظرفیت از ۱۰۰ شماره به بالا میباشد.
 مأخذ - اداره کل مخابرات استان.

جدول شماره ۱۲۷ - مکالمات تلفن بین شهری در شهرستانهای استان مازندران

سال ۱۳۶۲

فیرنقصدی		نقصدی		شهرستان
مدت مکالمه (دقیقه)	تعداد مراجعین (نفر)	مدت مکالمه (دقیقه)	تعداد مراجعین (نفر)	
۲۲۲۱۹۳۶	۵۴۶۳۱۷	۱۰۹۹۱۹۳	۲۸۱۶۰۵۵	کل استان
۲۳۵۰۱۶۸	۸۳۱۰۷	۱۴۲۱۳۵۵	۴۰۱۶۴۸	گنبد
۲۰۵۲۳۲	۶۱۸۰۵	۲۶۸۸۷۰	۸۷۹۷۱	علی آباد
۲۷۲۴۸۹	۵۹۳۰۳	۶۴۸۹۸۹	۱۵۸۲۲۶	گرگان
۳۶۶۹۶۳	۹۴۵۶۰	۲۸۵۵۵۴	۶۹۸۵۹	بندرترکمن
۱۷۰۰۶	۴۸۹۷	۱۴۶۶۱۶	۳۸۵۷۶	کردکوی
۲۲۹۹۱۳	۵۴۰۴۴	۹۵۹۱۴۷	۲۵۰۷۴۶	بهشهر
۱۲۶۷۸۲۲	۱۵۳۱۲	۵۹۰۲۶۱	۱۹۸۸۳۰	ساری
۷۵۴۶۱	۱۸۰۴۵	۶۲۳۹۱۳	۱۸۶۴۵۸	قائمشهر
۲۴۲۳۴۰	۶۸۴۶۹	۳۹۳۸۴۷	۱۰۶۷۲۱	سوادکوه
۸۰۷۴۲	۲۴۶۶۷	۳۳۸۱۴۴	۹۰۴۹۱	بابل
۴۶۹۹۱	۱۱۰۲۴	۹۰۷۱۱۰	۲۳۲۴۷۴	امل
۱۱۷۶۴	۲۸۳۷	۲۹۸۵۸۳	۷۱۲۰۶	نور
۶۴۲۳۳	۱۹۹۳۷	۱۹۵۸۹۷۰	۵۴۶۸۱۲	نوشهر
۵۱۰۱۸	۱۱۵۵۹	۱۱۳۱۳۰۶	۳۱۵۰۶۶	تنکابن
۶۴۷۹۴	۱۶۷۵۱	۲۲۶۵۲۸	۶۰۹۷۱	رامسر

ماخذ - اداره کل مخابرات استان

جمع	تلفنگرام	جنتکس	مورس	تله تاپی		شهرستان
				ارتباط غیر مستقیم با مرکز	ارتباط با مستقیم با مرکز	
۱۲۲	۷۴	۳۵	۰	۹	۱۵	کل استان
۱۶	۱۰	۵	۰	۰	۱	گنبد
۱	۰	۰	۰	۰	۱	علی آباد
۲۰	۱۱	۵	۰	۳	۱	گرگان
۱	۰	۰	۰	۰	۱	بندرترکمن
۶	۶	۰	۰	۰	۰	کردکوی
۳	۱	۰	۰	۱	۱	بهشهر
۱۶	۱۰	۵	۰	۰	۱	ساری
۲۵	۱۸	۵	۰	۱	۱	قائمشهر
۳	۲	۰	۰	۰	۱	سوانکوه
۱۴	۴	۵	۰	۳	۲	بابل
۱۰	۴	۵	۰	۰	۱	آمل
۴	۳	۰	۰	۰	۱	نور
۲	۱	۰	۰	۰	۱	نوشهر
۱۰	۴	۵	۰	۰	۱	تنکابن
۲	۰	۰	۰	۱	۱	رامسر

مأخذ - اداره کل مخابرات استان

جدول شماره ۱۳۹ - تلگرامهای مخابره شده شهرستان استان مازندران های

سال ۱۳۶۲

در داخل کشور				شهرستان
وارد		صادر		
تعداد کلمات	تعداد تلگرام	تعداد کلمات	تعداد تلگرام	
۳۲۶۲۲۳۲۸	۸۷۸۷۸۴	۱۰۴۸۶۲۳۶	۳۴۸۴۰۸	کل استان
۳۲۷۲۸۳۲	۹۸۳۰۴	۱۴۹۴۵۶۴	۴۱۹۷۶	گنبد
۳۱۳۵۸۴	۱۰۸۰۰	۲۷۵۳۸۸	۷۵۱۲	علی آباد
۳۶۸۱۰۹۶	۱۲۲۰۲۸	۱۶۷۳۸۴۴	۸۵۴۸۸	گرگان
۳۹۱۳۳۲	۱۰۲۹۶	۱۳۹۶۶۸	۴۶۰۸	بندر ترکمن
۲۸۱۹۰۴	۷۶۶۸	۱۰۳۴۸۸	۳۰۲۴	کردکوی
۱۴۰۹۴۶۰	۴۴۵۳۲	۶۱۶۳۸۰	۱۷۷۶۰	بیمشهر
۲۱۲۹۳۷۶	۶۳۷۹۲	۱۴۸۵۱۰۸	۳۹۲۸۸	ساری
۵۸۰۲۰۰۰	۴۳۹۸۰	۷۸۳۸۷۶	۲۳۹۴۰	قائم شهر
۴۳۹۶۴۴	۱۰۸۶۰	۲۰۰۲۶۸	۳۹۴۸	سوادکوه
۹۱۷۶۸۶۸	۲۹۰۵۳۲	۶۸۲۵۹۶	۱۹۵۰۰	بابل
۲۰۵۴۸۵۶	۵۸۶۹۲	۸۳۷۴۹۲	۲۲۹۴۴	آمل
۵۳۰۳۲۸	۱۵۸۰۴	۲۳۴۴۳۲	۱۰۸۶۰	نور
۱۰۷۶۸۵۶	۳۲۷۰۰	۹۲۳۸۴۴	۲۷۴۵۶	نوشهر
۱۳۳۲۹۶۰	۴۱۳۲۸	۷۷۳۱۸۴	۳۲۱۰۰	تنکابن
۷۳۴۲۳۲	۲۷۴۶۸	۲۶۲۱۰۴	۸۰۰۴	رامسر

سال ۱۳۱۲

های
دنیالمجدول شماره ۱۳۹ - تلگرامهای مخابره شده شهرستان استان مازندران

پسه خاج کنسور				
وارده		مادره		
تعداد کلمات	تعداد تلگرام	تعداد کلمات	تعداد تلگرام	
۳۰۱۷۲	۱۴۳۲	۲۱۹۲۴	۹۳۶	کل استان
۲۴۳۶	۱۳۲	۳۲۵۲	۱۳۲	گنبد
.	.	.	.	علی آباد
۷۵۹۶	۲۷۶	۲۶۰۴	۱۲۰	گرگان
.	.	.	.	بندر ترکمن
.	.	.	.	کردکوی
۱۲۹۶	۹۶	۱۵۶	۱۲	بمشهر
۱۳۵۶	۳۸۴	۵۳۷۶	۲۲۸	ساری
۹۶۰	۴۸	۳۷۸۰	۱۲۰	قائم شهر
.	.	.	.	سوادکوه
۷۸۰۰	۹۶	۱۸۷۲	۶۰	بابل
۱۷۲۸	۶۰	۱۲۹۶	۶۰	آمل
۲۴۴۰	۱۳۶	۴۲۰	۱۲	نور
۲۳۷۶	۱۲۰	۲۰۰۴	۱۴۴	نوشهر
۱۷۶۴	۶۰	۸۰۴	۳۶	تنکابن
۴۲۰	۲۴	۳۶۰	۱۲	رامسر

ماخذ - اداره کل مخابرات استان

جدول شماره ۱۴۰ - درآمد تلفن شهری، بین شهری و تلگراف شهرستانهای استان مازندران
سال ۱۳۶۲ (ریال)

شهرستان	جمع	تلفن شهری	تلفن بین شهری	تلگراف
کل استان	۱۶۵۳۷۴۳۴۳	۷۷۵۶۱۰۴	۱۳۱۴۸۲۸۴۸	۲۶۱۳۵۳۹۱
گنبد	۱۴۹۱۰۴۶۸	۶۱۶۰۳۲	۱۱۸۹۹۰۸۰	۲۳۹۵۳۵۶
علی آباد	۳۴۹۰۹۵۶	.	۲۶۱۰۴۸۰	۸۸۰۴۷۶
گرگان	۲۴۹۵۵۲۸۴	۱۰۹۲۴۰۸	۲۰۸۴۶۶۴۰	۳۰۱۶۲۳۶
بندر ترکمن	۳۸۴۰۰۳۶	.	۲۳۰۴۲۰۰	۵۳۵۸۳۶
کردکوی	۸۲۲۴۶۸	.	۴۵۹۴۵۶	۳۶۳۰۱۲
بهنشهر	۴۵۶۸۸۰۸	۶۶۷۵۱۲	۲۷۲۴۷۲۰	۱۱۷۶۵۷۶
ساری	۲۳۶۸۰۴۶۴	۱۰۱۰۴۰۰	۱۷۴۱۰۱۷۶	۵۲۵۹۸۸۸
قائم شهر	۱۹۰۷۴۴۳۲	۴۸۹۰۲۴	۱۶۰۳۴۴۰۰	۲۵۵۱۰۰۸
سوادکوه	۶۲۲۸۷۵	.	.	۶۲۲۸۷۵
بابل	۲۰۱۴۴۷۹۶	۱۷۵۰۰۵۶	۱۶۰۲۱۵۶۰	۲۳۷۳۱۸۰
آمل	۱۳۶۱۲۵۴۸	۶۴۲۴۵۶	۱۰۲۳۲۵۲۰	۲۷۳۷۵۷۲
نور	۱۶۱۳۷۴۸	.	۱۱۱۶۱۲۰	۴۹۷۶۲۸
نوشهر	۱۰۶۶۲۴۸۰	۷۲۰۰۰۰	۸۹۰۴۳۶۰	۱۰۳۸۱۲۰
تنکابن	۱۶۱۷۱۰۸۰	۶۴۶۸۷۲	۱۳۵۷۱۰۴۰	۱۹۵۳۱۶۸
رامسر	۷۲۰۳۹۰۰	۱۲۱۳۴۴	۶۳۴۸۰۹۶	۷۳۴۴۶۰

ماخذ - اداره کل مخابرات استان

(۱)
جدول شماره ۱۴۱ - آمار کارکرد تلفن بین‌المللی از طریق ای.ان.ای شهرستانهای
استان مازندران سال ۱۳۶۲

مبلغ با مالیات (ریال)	دقیقه	تعداد	شهرستان
۲۲۱۰۲۲۶۹۸	۴۳۵۳۹۰۷	۶۴۹۰۸	کل استان
۱۷۵۲۲۴۹۵	۳۹۵۱۰۱	۶۹۲۲	گنبد
.	.	.	علی‌آباد
۴۵۰۲۴۵۴۴	۹۷۶۸۰۳	۱۵۷۲۳	گرگان
.	.	.	بند ترکمن
.	.	.	کردکوی
.	.	.	بهبهر
۷۳۹۰۱۰۰۴	۱۲۶۷۸۲۲	۱۵۳۱۲	ساری
۱۲۷۵۰۷۶۵	۲۷۳۲۱۸	۴۴۷۵	قائم‌شهر
.	.	.	سیوادکوه
۳۱۵۱۱۲۹۰	۶۳۶۴۴۸	۱۰۳۵۳	بابل
۱۰۵۷۲۸۷۰	۲۱۰۱۷۰	۳۲۸۰	آمل
.	.	.	نور
۱۱۶۹۹۱۷۵	۲۳۰۳۴۱	۳۳۶۰	نوشهر
۱۲۹۶۷۶۶۰	۲۵۳۳۰۷	۲۹۲۳	تنکابن
۵۰۶۸۸۹۵	۱۱۰۶۹۷	۱۵۵۰	رامسر

(۱) - ارتباط از طریق ای.ان.ای ارتباط مستقیم از منزل توسط مشترکین میباشد.

ماخذ - اداره کل مخابرات استان.

جدول شماره ۱۴۲ - طول انواع راههای احداث شده در شهرستانهای استان مازندران سال ۱۳۶۲ (کیلومتر)

شهرستان	جمع	آزاد راهها	راههای اصلی	راههای فرعی		سایر راهها
				آسفالت	شنی	
کل استان	۸۱۱۹	۱۳۶	۱۱۱۱	۸۷۹	۱۳۰۰	۱۰۸۸
گنبد	۱۳۴۰	۰	۱۵۹	۹۲	۴۰۸	۶۸۱
علی آباد	۱۲۴	۰	۱۵	۵۵	۲۵	۲۹
گرگان	۴۸۱	۰	۴۴	۱۲۸	۵۷	۲۵۲
بندر ترکمن	۱۴۲	۰	۰	۵۲	۳۴	۵۶
کردکوی	۲۰۸	۰	۴۲	۲۲	۲۸	۱۱۶
ساری (۱)	۲۰۶۱	۰	۴۷۶	۱۲۸	۱۲۵	۱۰۲۶
بابل	۶۳۹	۰	۵۱	۱۲۴	۱۰۶	۱۹۳
آمل	۷۱۶	۱۳۶	۸۷	۷۹	۰	۱۵۵
نور	۴۸۹	۰	۸۹	۷۸	۹۷	۱۱۳
نوشهر	۱۱۰۶	۰	۸۴	۶	۱۱۷	۷۳۸
تنکابن (۲)	۸۱۳	۰	۶۴	۱۱۵	۳۰۳	۲۷۴

(۱) - آمار درج شده شهرستان ساری شامل بهشهر، ساری، قائمشهر، سوادکوه می باشد و نیز ۱۱۳ کیلومتر از راه اصلی در شهرستان ساری بصورت شن می باشد.

(۲) - آمار درج شده شهرستان تنکابن شامل رامسر و تنکابن می باشد.

مأخذ - اداره کل راه و ترابری مازندران.

سال ۱۳۶۲
(کیلومتر)

جدول شماره ۴۳ - طول راهها بشفکیک نوع راهها در شهرستانهای استان مازندران

شهرستان	راه اصلی	راه فرعی		
		آسفالت	شوسه	شنی
کل استان	۱۱۱۱	۸۷۹	۵۵۲	۷۴۸
گنبد	۱۵۹	۹۲	۴۰۸	۰
علی آباد	۱۵	۵۵	۲۵	۰
گرگان	۴۴	۱۲۸	۵۷	۰
بندر ترکمن	۰	۵۲	۳۴	۰
کردکوی	۴۲	۲۲	۲۸	۱۲۵
ساری (۱)	۴۷۶	۱۲۸	۰	۱۰۶
بابل	۵۱	۱۲۴	۰	۰
امل	۸۷	۷۹	۰	۹۷
نویشه	۸۹	۷۸	۰	۱۱۷
نوشهر	۸۴	۶	۰	۰
تنکابن (۲)	۶۴	۱۱۵	۰	۳۰۳
جمع				
۲۱۷۹				
۵۰۰				
۸۰				
۱۸۵				
۸۶				
۵۰				
۲۵۳				
۲۳۰				
۷۹				
۱۷۵				
۱۲۳				
۴۱۸				

سال ۱۳۶۲
(کیلومتر)

دنباله جدول شماره ۴۳ - طول راهها بشفکیک نوع راهها در شهرستانهای استان مازندران

شهرستان	راه اصلی	راه روستایی			
		آسفالت	شوسه	شنی	خاکسی
کل استان	۱۱۶	۶۳۷	۲۳۹۹	۱۵۴۲	۴۶۹۴
گنبد	۰	۲۹۹	۰	۳۸۲	۶۸۱
علی آباد	۷	۲۲	۰	۰	۲۹
گرگان	۳۴	۱۴۶	۰	۷۲	۲۵۲
بندر ترکمن	۰	۵۶	۰	۰	۵۶
کردکوی	۲	۱۱۴	۰	۰	۱۱۶
ساری (۱)	۴۴	۰	۹۸۲	۳۰۶	۱۳۳۲
بابل	۰	۰	۱۶۵	۱۹۳	۳۵۸
امل	۰	۰	۱۰۰	۲۵۹	۴۱۴
نویشه	۰	۰	۱۱۲	۱۱۲	۲۲۵
نوشهر	۱۱	۰	۷۲۸	۱۶۱	۹۰۰
تنکابن (۲)	۱۸	۰	۲۵۶	۵۷	۳۳۱
جمع کل راههای موجود					
۷۹۸۴					
۱۳۴۰					
۱۲۴					
۴۸۱					
۱۴۲					
۲۰۸					
۲۰۶۱					
۶۳۹					
۵۸۰					
۴۸۹					
۱۱۰۷					
۸۱۳					

(۱) - آمار درج شده شهرستان ساری شامل شهرستانهای بهمشهر، ساری، قائمشهر، سوادکوه میباشند و نیز ۱۳ کیلومتر از راه اصلی در شهرستان ساری بصورت شن میباشند.

(۲) - آمار درج شده شهرستان تنکابن شامل راسره، تنکابن میباشند.
 مأخذ - اداره کل راه و ترابری مازندران - گرگان و گنبد.

جدول شماره ۱۴۴ - تونلهای واقع شده در حوزه استحفاظی استان مازندران

سال ۱۳۶۱

طول تونل (متر)	نام تونل
۱۸۴	تونل شماره ۱ - جاده هراز
۵۵۶	تونل شماره ۲ - جاده هراز
۷۶	تونل شماره ۳ - جاده هراز
۵۸۰	تونل شماره ۴ - جاده هراز
۳۲۴	تونل شماره ۵ - جاده هراز
۱۰۲	تونل شماره ۶ - جاده هراز
۴۰۱	تونل شماره ۷ - جاده هراز
۳۴۱	تونل شماره ۸ - جاده هراز
۳۱۱	تونل شماره ۹ - جاده هراز
۱۰۳	تونل جنگل گلستان

مأخذ - اداره کل راه و ترابری استان مازندران و گرگان

جدول شماره ۱۴۵ - طول انواع خطوط و تعداد ایستگاههای راه آهن استان مازندران سال ۱۳۶۲

طول خطوط (کیلومتر)	شرح
۴۲۹/۵	جمع خطوط
۳۸۱	اصلی
۳۴/۵	فرومانوری
۱۴	فرومانجاری صنعتی
۲۸	تعداد ایستگاه

ماخذ - اداره کل راه آهن

جدول شماره ۱۴۶ - تعداد مسافران خارج شده از ایستگاههای راه آهن در ماههای سال ۱۳۶۲

توریترین	درجه	درجه دو		درجه یک		جمع	ماه
		عادی	سریع السیر	عادی	سریع السیر		
.	.	۱۹۳۳۲۰	۵۸۵۴۹	.	.	۲۵۱۸۶۹	سال ۱۳۶۲
.	.	۳۰۵۰۴	۱۲۰۹۳	.	.	۴۲۵۹۷	فروردین
.	.	۱۰۶۸۰	۶۲۲۷	.	.	۱۶۹۰۷	اردیبهشت
.	.	۱۴۵۸۹	۵۳۲۹	.	.	۱۹۹۱۸	خرداد
.	.	۱۵۹۷۴	۱۳۱۵	.	.	۱۷۲۸۹	تیر
.	.	۲۲۷۷۸	۷۵۵	.	.	۲۳۵۳۳	مرداد
.	.	۲۱۵۶۹	۲۰۸۵	.	.	۲۳۶۵۴	شهریور
.	.	۱۲۷۲۱	۳۳۷۱	.	.	۱۶۰۹۲	مهر
.	.	۱۰۴۸۹	۲۹۵۴	.	.	۱۳۴۴۳	آبان
.	.	۱۵۰۷۷	۲۷۶۷	.	.	۱۷۸۴۴	آذر
.	.	۱۳۹۰۲	۳۸۰۳	.	.	۱۷۷۰۵	دی
.	.	۱۴۴۲۳	۸۵۴۶	.	.	۲۲۹۶۹	بهمن
.	.	۱۰۶۱۴	۹۳۰۴	.	.	۱۹۹۱۸	اسفند

ماخذ - ناحیه راه آهن شمال

جدول شماره ۱۴۷ - وزن کالای حمل شده به تنکیک نوع از ایستگاههای رام آهن
استان مازندران

سال ۱۳۶۲
(تن)

نوع کالا	جمع	بهار	تابستان	پائیز	زمستان
جمع	۲۴۹۴۲۸	۵۹۹۷۳	۵۰۶۸۶	۶۸۳۵۳	۷۰۴۱۶
توشه	۱۵۹۱	۳۰۰	۲۸۱	۶۰۶	۴۰۴
احشام	۴۹۸۸	۳۱۰۴	۱۷۸۴	۹۲	۸
دخانیات	۳۶۸۴	۱۴۱۵	۱۰۳۷	۲۰۹	۱۰۲۳
قند و شکر	۴۳۳۲	۵۱۶	۱۱۲	۲۱۲۰	۱۵۸۴
ذغال سنگ	۱۱۸۱۴۹	۲۳۵۴۳	۲۵۹۰۰	۳۵۳۳۳	۳۲۲۷۳
مواد نفتی	۴۴۰۵	۱۶۴۲	۱۳۱۴	۹۷۴	۴۷۵
بشکه خالی	۱۴۸	۱۰۹	.	.	۳۹
ماشین آلات	۶۵۸	۹۹	۳۹	۴۵۸	۶۲
مشرقه	۱۰۰۳۶	۶۰۰۶	۶۸۳	۳۱۲۰	۱۵۷
برنج	۳۳۶	.	.	.	۳۳۶
بارهای ارتشی	۸۳۳۵	.	۱۱۲	۵۹۱۰	۲۳۱۳
قماش	۱۸	.	۹	.	۹
گونی خالی	۵۶	.	.	.	۵۶
بارهای اداری رام آهن	۹۲۶۹۲	۲۳۲۳۹	۱۹۴۱۵	۱۹۴۶۱	۳۰۵۷۷

مأخذ - ناحیه راه آهن شمال

جدول شماره ۱۴۸ - ورود و خروج مسافروبار توسط هواپیمائی برحسب ماه در شهر نوشهر سال ۱۳۶۲

ماه	تعداد پسروز	تعداد مسافر (نفر)		وزن بار (تن) (۱)	
		وارد شده	خارج شده	وارد شده	خارج شده
سال ۱۳۶۲	۳۳۹۴	۱۴۵۶۰	۱۴۵۶۰	-	-
فروردین	۱۳۸	۱۲۴۰	۱۲۴۰	-	-
اردیبهشت	۳۴۶	۱۲۰۰	۱۲۰۰	-	-
خرداد	۶۴۸	۱۲۸۰	۱۲۸۰	-	-
تیر	۴۰۶	۱۲۴۰	۱۲۴۰	-	-
مرداد	۵۳۰	۱۲۸۰	۱۲۸۰	-	-
شهریور	۲۰۱	۱۱۰۰	۱۱۰۰	-	-
مهر	۲۲۲	۱۱۰۰	۱۱۰۰	-	-
آبان	۴۴۸	۱۲۰۰	۱۲۰۰	-	-
آذر	۹۸	۱۲۰۰	۱۲۰۰	-	-
دی	۱۰۰	۱۲۴۰	۱۲۴۰	-	-
بهمن	۱۲۶	۱۳۲۰	۱۳۲۰	-	-
اسفند	۱۲۸	۱۱۶۰	۱۱۶۰	-	-

(۱) - آمار ستون وزن بار بعلت اینکه فرودگاه نوشهر قسمت باربری ندارد درج نشده است.

ماخذ - فرودگاه شهر نوشهر.

جدول شماره ۱۴۹ - حمل و نقل بار از طریق بندر نوشهر در ماههای سال ۱۳۶۲

بارگیری (تن)	تخلیه (تن)	ظرفیت (تن)		مدت توقف (ساعت)	تعداد کشتی وارد شد	ماه
		خالص	ناخالص			
۹۱۰۱۷۱	۹۳۸۴۹۸	۴۰۴۱۲۶	۹۱۲۲۲۶	۱۶۵۸۶	۲۸۸	کل استان
۸۰۹۰۱	۸۷۸۴۲	۳۹۳۳۳	۸۸۷۸۹	۸۹۶	۲۴	فروردین
۹۹۴۲۲	۱۰۰۰۹۴	۵۱۴۸۰	۱۱۴۲۲۵	۱۵۸۰	۳۳	اردیبهشت
۹۷۰۳۹	۱۰۰۰۴۸۲	۴۸۳۵۹	۱۰۶۵۴۸	۱۷۴۰	۳۲	خرداد
۹۲۵۶۲	۹۲۷۲۰	۴۴۹۵۸	۹۹۷۳۸	۱۷۴۴	۲۹	تیر
۹۴۶۶۸	۱۰۲۳۵۵	۴۸۳۵۹	۱۰۶۱۷۲	۱۷۶۸	۳۲	مرداد
۹۴۹۷۳	۹۶۴۲۴	۴۲۵۹۸	۹۵۸۸۶	۱۹۱۹	۲۷	شهریور
۹۰۷۰۲	۹۶۶۳۱	۴۷۰۳۶	۱۰۳۸۴۸	۱۶۹۸	۳۰	مهر
۸۲۲۴۵	۸۲۸۹۶	۴۱۸۰۰	۹۱۶۷۰	۱۶۸۷	۲۶	آبان
۸۱۶۲۲	۷۵۵۴۴	۳۶۰۴۳	۸۱۳۵۶	۱۲۷۵	۲۱	آذر
۵۸۰۴۶	۶۰۸۶۲	۳۲۴۰۲	۶۹۲۴۸	۸۴۷	۲۰	دی
۱۶۳۴۱	۲۲۱۴۷	۱۱۷۹۶	۲۳۰۴۶	۵۴۷	۸	بهمن
۲۱۶۰۰	۱۵۰۰۱	۹۹۶۲	۲۰۴۰۱	۵۸۵	۶	اسفند

مأخذ - اداره بندر کشتیرانی نوشهر

جدول شماره ۱۰۰ - آمار گواهینامه مادر شده توسط راهنمای و رانندگی استان

۱۳۰۷ - ۶۲

نوع گواهینامه				سال
تعمیر و امتحان	تراکتور ویژه	موتورسیکلت و گازی	پایه دم	
۹۰۰	۴۷	۱۷۳	۱۲۹۷ ۱۳۰۷
۱۲۰۰	۷۸	۱۳۸	۴۴۲۰ ۱۳۰۸
۱۳۰۰	۵۰	۱۲۲	۲۹۸۰ ۱۳۰۹
۱۴۰۰	۱۲۳	۲۲۹	۳۸۲۰ ۱۳۱۰
۱۳۶۶	۱۴۳	۷۷۹	۳۲۲۲ ۱۳۱۱
۹۹۰	۱۸۹	۷۷۸	۳۲۳۷ ۱۳۱۲

ماخذ - راهنمای و رانندگی استان

جدول شماره ۱۰۱ - وسائط نقلیه شماره گذاری شده توسط راهنمای و رانندگی استان بر حسب نوع وسیله

۱۳۰۷ - ۶۲

نوع وسیله نقلیه				سال
کامیون بیابانی	وانت کرایه	دولتی	سواری شخصی	
۱۱۳	۱۵۳۷	۳۷۳	۱۶۱۸ ۱۳۰۷
۶۹	۵۸۸	۷۵	۱۱۵۲ ۱۳۰۸
۱۰۴	۳۶۴	۶۹	۱۰۸۶ ۱۳۰۹
۱۸۹	۱۴۸	۱۴۶	۸۸۲ ۱۳۱۰
۵۳	۲۱۷	۳۸۱	۱۱۴۵ ۱۳۱۱
۶۶	۱۹۸	۲۲۳	۴۰۷ ۱۳۱۲

دنباله جدول شماره ۱۰۱ - وسائط نقلیه شماره گذاری شده توسط راهنمای و رانندگی استان بر حسب نوع وسیله

۱۳۰۷ - ۶۲

نوع وسیله نقلیه			سال
موتورسیکلت دنده ای و گازی	تاکسی شماره جدید و تبدیل به احسن	اتوبوس و مینی بوس کرایه	
۱۲۰	۱۶۵	۱۰۲ ۱۳۰۷
۴۷	۱۷۴	۶۵ ۱۳۰۸
۳۵۴۹	۱۵۱	۵۰ ۱۳۰۹
۴۰۸۵	۲۰۶	۳۶ ۱۳۱۰
۱۰۳۶	۶۳	۱۰ ۱۳۱۱
۵۶	۴	۳۵ ۱۳۱۲

ماخذ - راهنمای و رانندگی استان

جدول شماره ۱۵۲ - تعداد ارزش سیگار توسط دخانیات در استان مازندران

سال ۱۳۶۲		سال ۱۳۶۱		نوع سیگار
ارزش هر هزار عدد (ریال)	تعداد (هزار عدد)	ارزش هر هزار عدد (ریال)	تعداد (هزار عدد)	
۲۰۰۰	۲۳۴۱۷۰۶۶۰	۲۰۰۰	۶۸۱۰۱۶۸	زرد
۲۵۰۰	۴۴۳۱۹۳۴۰	۲۵۰۰	۱۲۱۱۲۳۷۶۴	زین
.	.	۲۵۰۰	۱۲۰	آسیا
۲۷۵۰	۱۸۶۸۹۱۱۰۰	۲۷۵۰	۳۹۵۵۳۳۲۱	شیراز
۱۵۰۰	۸۲۴۷۸۵۲۰	۱۵۰۰	۱۵۸۱۸۲۸۶	هماقیلتردار
۱۰۰۰		۱۰۰۰	۱۵۲۱۳۶۷۵	هما ۲۰ عددی
۱۰۰۰	۲۶۹۶۵۴۵۰	۱۰۰۰	۴۲۳۸۴۱۰	هما ۵۰ عددی
۱۲۰۰	۲۳۰۱۶۵۰۰	۱۲۰۰	۶۹۲۷۳۰۱	هما بیضی
	۸۶۷۶۵۲۰۰	۱۰۰۰	۲۹۵۲۴۳۹۲	ویژه ۲۰ عددی
۴۲۵۰	۱۵۹۶۹	۴۲۵۰	۱۰۷۳۴۹۵۸	وینستون
۳۵۰۰	۴۶۱۳۷۷۲۸۰	۳۵۰۰	۸۶۴۳۴۴۵۱	آزادی
۴۲۵۰	۴۲۳۶۲۳۷۰۰	۴۲۵۰	۸۵۴۶۰۲۳۴	بهن
.	.	۴۲۵۰	۸	مریت

ماخذ - اداره کل دخانیات استان (مازندران - گرگان و گنبد)

جدول شماره ۱۵۳ - مقدار و ارزش فروش تنباکو و توتون توسط مناطق دخانیات در استان مازندران

سال ۱۳۶۲		سال ۱۳۶۱		نوع
ارزش هر کیلوگرم (ریال)	مقدار (کیلوگرم)	ارزش هر کیلوگرم (ریال)	مقدار (کیلوگرم)	
تنباکو				
۱۴۰	۳۰۸۶۴۰	۱۴۰	۳۲۹۰۷۰	اصفهان
۱۴۰	۴۱۷۳۰	۱۴۰	۷۱۸۴۰	کاشان
.	.	۲۳۰	۱۰	هگانه
۱۴۰	۰۷۰۸۰	۱۴۰	۰۴۰۱۰	شاهرود
توتون				
۱۳۰	۱۳۲۲۷۰	۱۳۰	۸۶۰۰	چیتی درجه یک
.	.	۱۱۰	۱۰	چیتی درجه دو
۲۴۰۰	۱۶۸	۲۴۰۰	۴۹۰	پهپ ایرانی
۲۳۰	۷۱۸۰	۲۳۰	۲۰۰۰	نیمکوب

مأخذ - اداره کل دخانیات استان (منطقه مازندران و منطقه گرگان و گنبد)

سال ۱۳۶۲

جدول شماره ۱۵۴ - کل خرید توتون سیگارت توسط مناطق دخانیات در استان مازندران

متوسط خرید یک کیلوگرم (ریال)	بها (ریال)	وزن (کیلوگرم)	تعداد (عدد)	نوع توتون
۲۹۰	۲۲۱۷۶۱۶۰۰۰	۷۶۴۷۹۹۲	۳۰۹۷۳۸	سبع
۲۸۳	۱۸۰۹۶۷۱۰۴۲	۶۰۶۹۳۴۳	۲۰۷۰۹۲	تراپوزان
۳۴۳	۳۰۲۷۴۲۷۱	۸۸۲۶۶	۴۰۷۱	تیکاک
۳۳۱	۳۲۷۶۷۰۲۳۷	۹۹۰۳۸۳	۴۸۰۷۰	پاسا

مأخذ - اداره کل دخانیات استان (منطقه مازندران - گرگان و گنبد)

جدول شماره ۱۰۰ - سطح زیرکشت توتون و محصول جمع آوری شده توسط توتونکاران مناطق دخانیات در استان مازندران سال ۱۳۶۲

شماره	سطح زیرکشت توتون (هکتار)			تعداد کشاورزی	تعداد قرا	نام شعب دخانیات
	تراپوزان	باسا	جمع			
۸۱	۵۷۴۶	۱۴۹۸	۷۲۲۰	۷۱۰۳	۱۴۰	جمع
.	.	۱۱۶۲	۱۱۶۲	۱۰۷۰	۳۷	مینودشت
.	۱۱۸۱	.	۱۱۸۱	۶۶۳	۱۸	علی آباد
.	۳۸۱	.	۳۸۱	۱۰۳	۷	گرگان
۷۰	۴۳۶	۳۳۶	۸۴۲	۱۰۴۶	۱۴	بهبهر
.	۱۶۰۷	.	۱۶۰۷	۱۶۳۹	۱۱	نکا
۱۱	۱۷۳۶	.	۱۷۴۷	۲۰۰۲	۴۰	ساری
.	۳۰۰	.	۳۰۰	۴۷۰	۱۳	قائم شهر

دنباله جدول شماره ۱۰۰ - سطح زیرکشت توتون و محصول جمع آوری شده توسط توتونکاران مناطق دخانیات در استان مازندران سال ۱۳۶۲

کل وامهای پرداختی به توتونکاران (ریال)	وزن کل توتونهای خشک جمع آوری شده (کیلوگرم)				نام شعب دخانیات
	شماره	تراپوزان	باسا	جمع	
۰۰۸۰۷۶۲۶۹	۸۸۲۶۶	۶۰۶۹۳۴۳	۹۹۰۳۸۳	۷۶۴۷۹۹۲	جمع
۱۰۱۸۸۶۲۰۰	.	.	۷۰۱۸۳۰	۷۰۱۸۳۰	مینودشت
۱۰۷۷۷۳۲۰۰	.	۱۰۱۷۳۰۴	.	۱۰۱۷۳۰۴	علی آباد
۳۲۰۰۰۲۰۰	.	۴۳۳۳۰۰	.	۴۳۳۳۰۰	گرگان
۳۰۰۹۷۶۰۰	۸۲۰۳۰	۲۷۹۰۶۱	۲۳۸۰۴۸	۶۰۰۱۳۹	بهبهر
۱۱۰۹۰۶۶۶۹	.	۱۷۶۶۲۱۸	.	۱۷۶۶۲۱۸	نکا
۱۴۴۴۲۶۷۰۰	۵۷۳۶	۲۲۷۲۱۷۰	.	۲۲۷۷۹۱۱	ساری
۲۰۹۳۰۷۰۰	.	۳۰۱۲۳۰	.	۳۰۱۲۳۰	قائم شهر

مأخذ - ادارات کل دخانیات استان (منطقه مازندران - گرگان و گنبد)

سال ۱۳۶۲

جدول شماره ۱۰۶ - تعداد شعب و نمایندگی بانکها در استان مازندران

تعداد نمایندگی و پاجه	تعداد شعبه	جمع	بانك
۲۹	۴۶۲	۴۹۱	جمع
۸	۹۱	۹۹	بانك ملی ایران
۳	۷۴	۷۷	بانك ملت
۰	۱۸۰	۱۸۰	بانك استان
۰	۴۳	۴۳	بانك تجارت
۱	۸	۹	بانك رفاه كارگران
۰	۱۶	۱۶	بانك کشاورزی
۴	۲۷	۴۱	بانك سپه
۱۳	۱۳	۲۶	بانك مسكن

ماخذ - بانکهای استان

سال ۱۳۶۲

جدول شماره ۱۰۷ - تعداد کارکنان بانکها به تفکیک درجه تحصیلی در استان مازندران

لیسانس و بالتر	فوق دیپلم	دیپلم	کمتراز دیپلم	بیسواد	جمع	بانك
۱۱۰	۱۷	۲۰۰۸	۱۶۰۶	۲۴	۳۷۶۵	جمع
۱۵	۲	۵۰۷	۳۴۰	۱۱	۸۷۵	بانك ملی ایران
۱۹	۰	۳۶۹	۳۷۳	۸	۷۶۹	بانك ملت
۱۷	۴	۴۸۰	۲۳۱	۰	۷۳۲	بانك استان
۶	۳	۱۵۱	۳۰۰	۴	۴۶۴	بانك تجارت
۳	۳	۷۰	۲۳	۰	۹۹	بانك رفاه كارگران
۳۷	۲	۱۷۰	۱۴۶	۰	۳۵۵	بانك کشاورزی
۴	۱	۲۰۳	۱۴۶	۱	۳۵۵	بانك سپه
۱	۲	۵۸	۴۷	۰	۱۱۶	بانك مسكن

ماخذ - بانکهای استان

جدول شماره ۱۵۸ - تعداد و مبلغ اعتبارات پرداختی بانکها در استان مازندران

سال ۱۳۶۲
(هزارریال)

صنعتی و معدنی	کشاورزی		جمع		بانک	
	تعداد	مبلغ	تعداد	مبلغ		
۲۶۶۹۰۰۸	۲۴۳۴	۲۰۱۹۸۲۳۶	۴۲۹۷۹	۸۰۳۹۱۴۳۷	۱۲۸۴۰۰	جمع
۸۰۰۰	۴	۳۷۰۴۰۳	۲۵۵۷	۲۶۳۰۹۴۵	۱۰۴۰۱	بانک ملی ایران
۷۷۷۹۵۶	۷۰۹	۵۷۶۱۴۶	۹۳۱	۱۱۲۹۸۷۰۴	۲۳۹۴۷	بانک ملت
۱۳۶۳۰۹۵	۱۷۲۱	۱۵۴۹۲۷۶	۸۷۰۶	۲۰۹۳۳۸۷۲	۵۲۲۲۰	بانک استان
.	.	۱۸۷۸۴۹	۸۷۶	۴۵۱۸۷۴۳	۵۷۵۴	بانک تجارت
۵۱۹۴۵۷	.	.	.	۱۴۹۸۴۴۹۲	.	بانک سپه
.	.	.	.	۲۵۶۶۴۶	۵۹۱	بانک رفاه کارگران
.	.	۱۰۰۹۵۶۲	۲۹۹۰۹	۱۷۵۰۹۵۶۲	۲۹۹۰۹	بانک کشاورزی
.	.	.	.	۸۲۵۳۴۷۳	۵۵۷۸	بانک مسکن

دنبال جدول شماره ۱۵۸ - تعداد و مبلغ اعتبارات پرداختی بانکها در استان مازندران

سال ۱۳۶۲
(هزارریال)

سایر	ساختان		بازرگانی خارجی		بازرگانی داخلی		بانک	
	تعداد	مبلغ	تعداد	مبلغ	تعداد	مبلغ		
۱۲۸۷۴۴۲۲	۴۲۷۲۴	۱۳۰۵۹۶۶	۷۴۴۷	۲۱۵۰۱۰	۱۰۳	۳۳۸۳۱۶۵	۳۲۷۱۳	جمع
۲۰۹۵۷۴	۲۳۴	۲۰۴۳۶۸	۷۶۰۶	بانک ملی ایران
۴۱۵۳۷۵۴	۱۲۱۱۴	۳۴۹۳۸۰	۱۵۶	۴۵۰	۷۱	۵۴۴۱۰۱۸	۹۹۶۶	بانک ملت
۷۴۳۵۱۱۶	۲۸۱۹۰	۲۶۰۸۶۲۳	۱۱۶۱	۱۳۳۱۹۲	۲۴	۷۸۴۴۰۷۰	۱۲۴۱۸	بانک استان
۱۰۶۵۷۳۶	۲۱۶۷	.	.	۳۱۵۶۸	۸	۲۲۳۳۵۹۰	۲۷۰۳	بانک تجارت
.	.	.	.	۴۹۸۰۰	.	۱۴۴۵۲۳۵	.	بانک سپه
.	.	۱۵۰۳۶۲	۵۷۱	.	.	۱۰۶۲۸۴	۲۰	بانک رفاه کارگران
.	بانک کشاورزی
۱۰۲۴۲	۱۹	۸۳۴۳۲۳۱	۵۵۵۹	بانک مسکن

مأخذ - بانکهای استان

سال ۱۳۶۲

جدول شماره ۱۰۶ - تعداد شعب و نمایندگی بانکها در استان مازندران

تعداد نمایندگی و باجه	تعداد شعبه	جمع	بانك
۲۹	۴۶۲	۴۹۱	جمع
۸	۹۱	۹۹	بانك ملی ایران
۳	۷۴	۷۷	بانك ملت
۰	۱۸۰	۱۸۰	بانك استان
۰	۴۳	۴۳	بانك تجارت
۱	۸	۹	بانك رفاه كارگران
۰	۱۶	۱۶	بانك كشاورزی
۴	۳۷	۴۱	بانك سپه
۱۳	۱۳	۲۶	بانك مسكن

• مأخذ - بانکهای استان

سال ۱۳۶۲

جدول شماره ۱۰۷ - تعداد کارکنان بانکها به تفکیک درجه تحصیلی در استان مازندران

لیسانس و بالتر	فوق دیپلم	دیپلم	کمتراز دیپلم	بیسواد	جمع	بانك
۱۱۰	۱۷	۲۰۰۸	۱۶۰۶	۲۴	۳۷۶۵	جمع
۱۵	۲	۵۰۷	۳۴۰	۱۱	۸۷۵	بانك ملی ایران
۱۹	۰	۳۶۹	۳۷۳	۸	۷۶۹	بانك ملت
۱۷	۴	۴۸۰	۲۳۱	۰	۷۳۲	بانك استان
۶	۳	۱۵۱	۳۰۰	۴	۴۶۴	بانك تجارت
۳	۳	۷۰	۲۳	۰	۹۹	بانك رفاه كارگران
۳۷	۲	۱۷۰	۱۴۶	۰	۳۵۵	بانك كشاورزی
۴	۱	۲۰۳	۱۴۶	۱	۳۵۵	بانك سپه
۱	۲	۵۸	۴۷	۰	۱۱۶	بانك مسكن

• مأخذ - بانکهای استان

جدول شماره ۱۵۸ - تعداد و مبلغ اعتبارات پرداختی بانکها در استان مازندران

سال ۱۳۶۲
(هزارریال)

صنعتی و معدنی	کشاورزی		جمع		بانک
	تعداد	مبلغ	تعداد	مبلغ	
۲۶۶۱۰۰۸	۲۴۳۴	۲۰۱۹۸۲۳۶	۴۲۹۷۹	۸۰۳۹۱۴۳۷	جمع ۱۲۸۴۰۰
۸۰۰۰	۴	۳۷۵۴۰۳	۲۵۵۷	۲۶۳۵۹۴۵	بانک ملی ایران ۱۰۴۰۱
۷۷۷۹۵۶	۷۰۹	۵۷۶۱۴۶	۹۳۱	۱۱۲۹۸۷۰۴	بانک ملت ۲۳۹۴۷
۱۳۶۳۵۹۵	۱۷۲۱	۱۵۴۹۲۷۶	۸۷۰۶	۲۰۹۳۳۸۷۲	بانک استان ۵۲۲۲۰
.	.	۱۸۷۸۴۹	۸۷۶	۴۵۱۸۷۴۳	بانک تجارت ۵۷۵۴
۵۱۹۴۵۷	.	.	.	۱۴۹۸۴۴۹۲	بانک سپه
.	.	.	.	۲۵۶۶۴۶	بانک رفاه کارگران ۵۹۱
.	.	۱۰۰۹۵۶۲	۲۹۹۰۹	۱۷۵۰۹۵۶۲	بانک کشاورزی ۲۹۹۰۹
.	.	.	.	۸۲۵۳۴۷۳	بانک مسکن ۵۵۷۸

دنبال جدول شماره ۱۵۸ - تعداد و مبلغ اعتبارات پرداختی بانکها در استان مازندران

سال ۱۳۶۲
(هزارریال)

سایر	ساختان		بازرگانی خارجی		بازرگانی داخلی		بانک
	تعداد	مبلغ	تعداد	مبلغ	تعداد	مبلغ	
۱۲۸۷۴۴۲۲	۴۲۷۲۴	۱۳۰۱۵۹۶	۷۴۷	۲۱۵۰۱۰	۱۰۳	۳۳۸۳۱۶۵	جمع ۳۲۷۱۳
۲۰۹۵۷۴	۲۳۴	۲۰۴۲۹۶۸	بانک ملی ایران ۷۶۰۶
۴۱۵۳۷۵۴	۱۲۱۱۴	۳۴۹۳۸۰	۱۵۶	۴۵۰	۷۱	۵۴۴۱۰۱۸	بانک ملت ۹۹۶۶
۷۴۳۰۱۱۶	۲۸۱۹۰	۲۶۰۸۲۲۳	۱۱۶۱	۱۳۳۱۹۲	۲۴	۷۸۴۴۰۷۰	بانک استان ۱۲۴۱۸
۱۰۶۵۷۳۶	۲۱۶۷	.	.	۳۱۵۶۸	۸۳	۲۲۳۵۹۰	بانک تجارت ۲۷۰۳
.	.	.	.	۴۹۸۰۰	.	۱۴۴۵۲۳۵	بانک سپه
.	.	۱۵۰۳۶۲	۵۷۱	.	.	۱۰۶۲۸۴	بانک رفاه کارگران ۲۰
.	بانک کشاورزی .
۱۰۲۴۲	۱۹۸۲۳۲۳۱	۵۵۵۹	بانک مسکن

ماخذ - بانکهای استان .

جدول شماره ۱۰۹ - مانده سپرده های نزد بانکهای استان مازندران

سال ۱۳۶۲
(هزارریال)

دیداری		جمع		بانک
مبلغ	تعداد	مبلغ	تعداد	
۰۳۴۷۳۱۲۷	۲۸۰۷۱۳	۱۸۰۳۰۳۰۸۳	۰۰۰	جمع
۱۰۸۴۰۲۳۰	۹۰۷۱۳	۰۱۱۸۱۸۰۹	۳۰۶۱۳	بانک ملی ایران
۱۰۴۳۳۷۷	۴۷۳۳۹	۲۶۶۰۰۷۰۰	۰۰۰	بانک ملت
۶۰۲۸۳۰۶	۴۳۰۲۰	۴۴۲۱۶۲۸۸	۶۰۰۸۶۰	بانک استان
۸۲۸۰۷۰۹	۷۱۶۳۲	۹۸۸۳۲۱۷	۳۸۷۲۶	بانک تجارت
۰۳۲۲۰۴۸	۲۳۷۸۰	۲۰۷۸۷۲۶۳	۱۳۳۰۳	بانک سپه
۱۴۰۹۳۴۰	۳۲۰۳	۲۰۹۶۷۹۳	۲۸۸۴۰	بانک رفاه کارگران
۲۱۲۷۶۱۷	۴۷۲۶	۶۰۷۳۰۹۰	۷۸۰۲۹	بانک کشاورزی
۷۷۰۹۹۰	۸۷۴	۹۰۰۸۸۱۸	۴۶۱۷۲	بانک مسکن

دنباله جدول شماره ۱۰۹ - مانده سپرده های نزد بانکهای استان مازندران

سال ۱۳۶۲
(هزارریال)

سایسر		پس انداز		مدت دار		بانک
مبلغ	تعداد	مبلغ	تعداد	مبلغ	تعداد	
۴۲۴۲۹۹۴	۰۰۰	۱۱۷۷۰۱۷۹	۱۷۰۰۰۱	۳۸۶۲۲۸۳	۳۱۷۷	جمع
۶۴۴۱۸	۲۱۴	۳۳۶۰۲۷۱۱	۴۳۳۱۳	۱۶۷۴۰۰۰	۱۴۰۳	بانک ملی ایران
۱۴۰۱۷۶	۰۰۰	۱۶۰۴۷۷۲۳	۲۸۲۰۰۹	۸۷۴۴۷۹	۰۰۲	بانک ملت
۸۳۰۰۱	۹۱	۳۷۷۹۸۸۴۳	۰۰۶۸۳	۳۰۰۰۰۸۸	۳۶۶	بانک استان
۱۱۲۱۱۸۲	۰	۹۷۴۹۷۰۱	۱۷۶۰۹۶	۶۳۱۶۲۰	۴۹۸	بانک تجارت
۲۷۳۰۳۰۱	۰	۱۲۳۷۹۶۰۳	۱۰۹۴۰۲	۳۴۹۷۶۱	۲۸۰	بانک سپه
۰	۰	۶۳۶۳۴۸	۲۰۶۳۴	۱۱۰۰	۳	بانک رفاه کارگران
۰	۰	۴۴۰۹۷۳	۷۳۸۰۳	۰	۰	بانک کشاورزی
۹۸۳۶۶	۲۹۱۷	۸۱۱۴۲۲۷	۴۲۳۶۱	۲۰۲۳۰	۲۰	بانک مسکن

ماخذ - بانکهای استان

جدول شماره ۱۶۰ - میزان حق بیمه دریافتی شرکت سهامی بیمه ایران در استان مازندران سال ۱۳۶۲ (هزارریال)

نوع بیمه	حق بیمه دریافتی
جمع	۴۹۴۹۲۵
بیمه اتومبیل	۱۰۳۳۵۳
بیمه شخص ثالث	۱۲۹۷۵۲
بیمه آتش سوزی	۱۴۸۳۴۷
بیمه باربری	۲۴۳۴۱
بیمه عمر	۴۲۱۷
بیمه حوادث	۸۲۵۳۷
سایر	۲۳۷۸

• مأخذ - شرکت سهامی بیمه ایران استان

جدول شماره ۱۶۱ - میزان خسارت پرداختی شرکت سهامی بیمه ایران در استان مازندران سال ۱۳۶۲ (هزارریال)

نوع بیمه	خسارت پرداختی
جمع	۱۷۷۹۲۷
بیمه اتومبیل	۳۷۸۲۷
بیمه شخص ثالث	۱۰۷۶۱۷
بیمه آتش سوزی	۱۱۸۲۴
بیمه باربری	۳۲
بیمه عمر	.
بیمه حوادث	۱۸۴۴۸
سایر	۲۱۷۹

• مأخذ - شرکت سهامی بیمه ایران استان

جدول شماره ۶۲ - مالیاتهای دریافتی در شهرستانهای استان مازندران

سال ۱۳۶۲

(هزارریال)

شهرستان	جمع	مالیات مستقیم	مالیات غیرمستقیم
جمع کل	۵۴۲۷۷۱۴	۴۸۳۰۰۶۶	۵۹۷۶۴۸
گنبد	۳۴۷۰۲۶	۳۴۷۰۲۶	.
علی آباد	۴۰۷۰۴	۴۰۷۰۴	.
گرگان	۷۸۰۱۳۷	۵۸۸۶۳۷	۱۹۱۵۰۰
بندر ترکمن	۳۰۸۰۹	۳۰۸۰۹	.
کردکوی	۳۵۳۰۰	۳۵۳۰۰	.
بهشهر	۳۹۱۶۵۰	۳۹۱۶۵۰	.
ساری	۱۳۰۷۹۵۰	۹۵۳۱۷۳	۴۰۴۷۸۲
قائم شهر	۶۰۰۴۲۶	۶۰۰۴۲۶	.
سوادکوه	۸۴۰۹۶	۸۴۰۹۶	.
بابل	۶۸۰۲۵۲	۶۸۰۲۵۲	.
آمل	۳۱۰۱۶۰	۳۱۰۱۶۰	.
نور	۱۹۶۸۷۶	۱۹۰۰۱۰	۱۳۶۶
نوشهر	۱۲۷۹۳۶	۱۲۷۹۳۶	.
تنکابن	۳۶۹۵۵۰	۳۶۹۵۵۰	.
رامسر	۶۹۲۲۲	۶۹۲۲۲	.

مأخذ - اداره کل امور اقتصادی و دارایی استان

جدول شماره ۱۶۲ - درآمدهای مالیاتی اداره کل امور اقتصادی و دارایی استان مازندران برحسب منابع مالیاتی
(ارقام ، هزارریال)

سال ۱۳۶۲		سال ۱۳۶۱		سال ۱۳۶۰		منابع مالیاتی
درصد	مبلغ	درصد	مبلغ	درصد	مبلغ	
	۴۸۳۰۰۶۶		۳۹۹۴۷۱۲		۲۸۰۹۲۲۰	جمع
۳۰/۱۹	۱۶۹۹۷۹۶	۳۶/۴۸	۱۴۰۷۲۱۶	۵۴/۱۰	۱۰۴۶۹۴۴	حقوق
۲۴/۷۰	۱۱۹۰۲۹۳	۳۳/۰۹	۱۳۲۱۶۵۷	۱۹/۰۶	۵۴۴۸۴۷	مشارک
۴/۰۹	۱۹۷۳۲۰	۴/۰۸	۱۶۲۸۰۰	۴/۸۳	۱۳۸۱۱۷	مستغلات
۰/۷۰	۳۳۹۶۰	۰/۰۳	۱۳۱۱	۰/۰۷	۲۰۶۳	مصرفه
۰/۰۸	۳۷۳۷	۰/۰۴	۱۴۶۷	۰	۱۳	انتقادی
۲/۶۳	۱۲۷۲۴۴	۲/۲۷	۹۰۷۸۰	۲/۴۸	۷۰۸۲۶	ارث
۲۰/۷۰	۱۲۴۳۸۸۰	۱۹/۳۴	۷۷۲۴۱۴	۱۰/۴۰	۴۴۰۴۲۰	نقل و انتقالات - سرقلی
۰/۱۰	۰۰۱۸	۰/۰۶	۲۴۰۰	۰/۰۷	۲۱۲۴	بهره
۶/۶۴	۳۲۰۷۹۱	۴/۶۲	۱۸۴۶۲۸	۳/۹۶	۱۱۳۲۹۸	حق نمبر (۱)
۰/۰۶	۳۰۲۲	۰	۲۴	۰/۰۲	۵۶۳	اراضی

(۱) - آمار درج شده شامل حق نمبر و حق نمبر چک ، برات ، سفته و مالیات گذرنامه میباشد .

مأخذ - اداره کل امور اقتصادی و دارایی استان .

سال ۱۳۶۲
(هزارریال)

جدول شماره ۱۶۶ - توزیع اعتبارات عمرانی استان مازندران بشکلیک شهرستان در مناطق
شهری و روستائی

درصد نسبت به کل اعتبارات	جمع	شهرستان
۱۰۰	۱۲۳۰۴۷۹۶	جمع کل (۱)
۱۳/۸	۱۷۰۴۹۶۱	گنبد
۲/۰	۲۴۷۰۹۶	علی آباد
۷/۷	۹۰۱۳۲۰	گرگان
۵/۸	۶۶۷۱۵۹	بندر ترکمن
۳/۳	۴۰۷۷۰۹	کردکوی
۴/۶	۵۶۸۳۲۱	بهشهر
۱۳/۶	۱۶۸۰۲۵۳	ساری
۵/۱	۶۳۰۰۹۵	قائم شهر
۳/۲	۳۹۵۳۵۳	سنوادکوه
۹/۰	۱۱۱۱۹۳۲	بابل
۵/۶	۶۹۱۸۶۹	آمل
۳/۸	۴۶۹۴۸۳	نور
۶/۲	۷۶۵۹۹۸	نوشهر
۳/۶	۴۴۴۷۷۳	تنکابن
۲/۳	۲۸۴۱۶۱	رامسر
۱۰/۸	۱۳۳۴۳۱۳	غیر قابل تفکیک (۲)

(۱) - از مقدار مبلغ کل درج شده حدوداً ۷۰٪ بمناطق روستائی و ۳۰٪ بمناطق شهری اختصاص یافته است.

(۲) - آمار درج شده در سطح استان میباشد.

ماخذ - سازمان برنامه و بودجه استان.

جدول شماره ۱۶۲ - اعتبارات جاری دستگاههای دولتی در استان بر حسب مواد هزینه

سال ۱۳۶۲
(هزارریال)

اعتبارات تخصیص داده شده	اعتبارات مصوب	عنوان
۴۷۶۰۴۸۷۱	۴۷۹۱۳۲۹۸	جمع کل
۳۸۶۲۴۳۸۲	۳۸۷۴۰۱۳۶	فصل اول - هزینه های پرسنلی
۱۹۰۸۰۹۶۶	۱۹۶۰۱۲۰۲	ماده ۱ - حقوق و دستمزد
۱۹۰۴۳۴۱۶	۱۹۰۹۳۸۸۴	ماده ۲ - مزایا و کمکها
۰۰۰۰۰۲۰۶	۰۶۷۰۳۴۸	فصل دوم - هزینه های اداری
۱۰۳۱۳۸۰	۱۰۴۸۰۴۸	ماده ۳ - هزینه سفر، مأموریت، حمل و نقل و ارتباطات
۱۹۰۲۳۶	۱۹۷۱۹۲	ماده ۴ - اجاره
۱۲۹۸۲۴۷	۱۳۰۲۳۶۰	ماده ۵ - خدمات قراردادی
۴۳۹۰۴۳	۴۰۸۷۳۸	ماده ۶ - سوخت، برق و آب
۲۰۹۰۷۹۰	۲۶۱۴۰۰۰	ماده ۷ - مواد و لوازم مصرف شدنی
.	.	ماده ۸ - هزینه های سری
۷۲۷۲۲۸	۷۸۲۰۸۲	فصل سوم - هزینه های سرمایه ای
.	.	ماده ۹ - مطالعه برای ساختمان و تأسیسات
۳۴۳۸۰	۳۴۳۸۰	ماده ۱۰ - خرید ساختمان، زمین و حقوق انتقالی
۲۰۰۷۹۹	۲۱۱۴۸۱	ماده ۱۱ - ساختمان
۲۰۲۲۰۴	۲۸۶۴۸۱	ماده ۱۲ - ماشین آلات و تجهیزات عمده
۲۳۹۶۶۰	۲۰۰۰۰۰	ماده ۱۳ - سایر کالاهای مصرف نشدنی
۱۸۰	۱۸۰	ماده ۱۴ - وام مشارکت و کمک برای سرمایه گذاری بخش عمومی
.	.	ماده ۱۵ - وام مشارکت و کمک برای سرمایه گذاری بخش خصوصی
۲۶۹۸۰۰۰	۲۷۱۴۷۳۲	فصل چهارم - پرداختهای انتقالی
۱۶۰۰۱۰۲	۱۶۰۰۱۰۲	ماده ۱۶ - کمک و اعانه بخش عمومی
۶۰۲۳۴۲	۶۶۱۲۷۶	ماده ۱۷ - کمک و اعانه بخش خصوصی
.	.	ماده ۱۸ - بازپرداخت وام پرداخت کارمزد (بهره)
۳۰۸۴۳۹	۳۰۹۶۲۰	ماده ۱۹ - پرداختهای انتقالی بکارکنان
۸۷۱۲۲	۹۳۶۸۴	ماده ۲۰ - دیون بلا حمل

مأخذ - سازمان برنامه و بودجه استان

سال ۱۳۶۲
(هزارریال)

جدول شماره ۱۶۶ - توزیع اعتبارات عمرانی استان مازندران بخشیک شهرستان در مناطق شهری و روستایی

درصد نسبت به کل اعتبارات	جمع	شهرستان
۱۰۰	۱۲۳۰۴۷۹۶	جمع کل (۱)
۱۳/۸	۱۷۰۴۹۶۱	گنبد
۲/۰	۲۴۷۰۹۶	علی آباد
۷/۷	۹۰۱۳۲۰	گرگان
۰/۹	۶۶۷۱۰۹	بندر ترکمن
۳/۳	۴۰۷۷۰۹	کردکوی
۴/۶	۵۶۸۳۲۱	بهبهر
۱۳/۶	۱۶۸۰۲۵۳	ساری
۰/۱	۶۳۰۰۹۵	قائم شهر
۳/۲	۳۹۵۳۵۳	سنواد کوه
۹/۰	۱۱۱۱۹۳۲	بابل
۰/۶	۶۹۱۸۶۹	آمل
۳/۸	۴۶۹۴۸۳	نور
۶/۲	۷۶۰۹۹۸	نوشهر
۳/۶	۴۴۴۷۷۳	تنکابن
۲/۳	۲۸۴۱۶۱	راسر
۱۰/۸	۱۳۳۴۳۱۳	غیر قابل تفکیک (۲)

(۱) - از مقدار مبلغ کل درج شده حدوداً ۷۰٪ به مناطق روستایی و ۳۰٪ به مناطق شهری اختصاص یافته است.

(۲) - آمار درج شده در سطح استان می باشد.

ماخذ - سازمان برنامه و بودجه استان.

جدول شماره ۱۶۲ - اعتبارات جاری دستگاههای دولتی در استان بر حسب مواد هزینه

سال ۱۳۶۲
(هزارریال)

اعتبارات تخصیص داده شده	اعتبارات مصوب	عنوان
۴۷۶۰۴۸۷۱	۴۷۹۱۳۲۹۸	جمع کل
۲۸۶۲۴۳۸۲	۲۸۷۴۰۱۳۶	فصل اول - هزینه های پرسنلی
۱۹۰۸۰۹۶۶	۱۹۶۰۱۲۰۲	ماده ۱ - حقوق و دستمزد
۱۹۰۴۳۴۱۶	۱۹۰۹۳۸۸۴	ماده ۲ - مزایا و کمکیها
۰۰۰۰۰۲۰۶	۰۶۷۰۳۴۸	فصل دوم - هزینه های اداری
۱۰۳۱۳۸۰	۱۰۴۸۰۴۸	ماده ۳ - هزینه سفر، مأموریت، حمل و نقل و ارتباطات
۱۹۰۲۳۶	۱۹۷۱۹۲	ماده ۴ - اجاره
۱۲۹۸۲۴۷	۱۳۰۲۳۶۰	ماده ۵ - خدمات قراردادی
۴۳۹۰۴۳	۴۰۸۷۳۸	ماده ۶ - سوخت، برق و آب
۲۰۹۰۷۹۰	۲۶۱۴۰۰۰	ماده ۷ - مواد و لوازم مصرف شدنی
.	.	ماده ۸ - هزینه های سری
۷۲۷۲۲۸	۷۸۳۰۸۲	فصل سوم - هزینه های سرمایه ای
.	.	ماده ۹ - مطالعه برای ساختمان و تأسیسات
۳۴۳۸۰	۳۴۳۸۰	ماده ۱۰ - خرید ساختمان، زمین و حقوق انتقالی
۲۰۰۷۹۹	۲۱۱۴۸۱	ماده ۱۱ - ساختمان
۲۰۲۲۰۴	۲۸۶۴۸۱	ماده ۱۲ - ماشین آلات و تجهیزات همده
۲۳۹۶۶۰	۲۰۰۰۰۰	ماده ۱۳ - سایر کالاهای مصرف شدنی
۱۸۰	۱۸۰	ماده ۱۴ - وام مشارکت و کمک برای سرمایه گذاری بخش عمومی
.	.	ماده ۱۵ - وام مشارکت و کمک برای سرمایه گذاری بخش خصوصی
۲۶۹۸۰۰۰	۲۷۱۴۷۳۲	فصل چهارم - پرداختهای انتقالی
۱۶۰۰۱۰۲	۱۶۰۰۱۰۲	ماده ۱۶ - کمک و اعانه بخش عمومی
۶۰۲۳۴۲	۶۶۱۲۷۶	ماده ۱۷ - کمک و اعانه بخش خصوصی
.	.	ماده ۱۸ - بازپرداخت وام پرداخت کارمزد (بهره)
۳۰۸۴۳۹	۳۰۹۶۲۰	ماده ۱۹ - پرداختهای انتقالی بکارکنان
۸۷۱۲۲	۹۳۶۸۴	ماده ۲۰ - دیون بلا محل

ماخذ - سازمان برنامه و بودجه استان

جدول شماره ۱۶۸ سرمایه گذاری ثابت برحسب طرح یا برنامه اعتبارات مصوب در
بودجه استان مازندران

سال ۱۳۶۲
(هزارریال)

اعتبار هزینه شده تطبیق	اعتبار مصوب	طرح یا برنامه
۱۰۰۳۳۸۰۰	۱۲۳۰۴۷۹۶	جمع کل
۷۸۱۰۲۰	۹۴۷۴۱۶	استانداری مازندران
۹۳۰۴۷	۱۰۱۰۰۰	ایجاد تأسیسات حفاظتی شهرها
۱۱۶۰۹۰	۱۲۰۰۰۰	شبکه‌های ارتباط شهری
۴۹۸۹۲	۸۰۰۰۰	احداث کشتارگاه
۵۳۰۱۸	۵۹۹۲۰	تأسیسات بهداشتی شهری
۲۲۰۵۵	۲۸۰۰۰	احداث بازار روز
۸۸۰۸۵	۱۱۱۰۰۰	دفع زباله
۱۷۳۰۱۸	۲۱۰۰۰۰	تأمین آب آشامیدنی شهرها
۱۰۹۰۹۵	۱۶۰۰۰۰	جمع‌آوری آبهای سطح الارضی و فاضلاب شهرها
۲۰۲۲۰	۶۱۹۹۶	ایجاد و توسعه صنایع دستی
۴۸۷۹۰۱۵	۳۱۶۹۰۰۰	اداره کل آموزش و پرورش
۲۰۱۳۸	۲۰۰۰۰	تکمیل و تجهیز واحدهای کودکستانها
۹۷۴۹۲۶	۱۰۸۰۳۰۰	تکمیل و تجهیز واحدهای مدارس ابتدائی
۱۱۰۰۵۳۴	۱۱۶۵۷۰۰	تکمیل و تجهیز واحدهای مدارس راهنمایی تحصیلی
۲۳۲۹۰	۲۵۰۰۰۰	تکمیل مدارس متوسطه عمومی (ادامه طرح استانی)
۸۷۷۰۶	۱۰۰۰۰۰	تکمیل و تعمیرات اساسی مدارس (منتقله از طرح ملی)
۳۶۸۰۷۸	۳۸۷۰۰۰	احداث و تجهیز کلاس‌های واداری مدارس متوسطه
۱۲۵۰۰	۱۲۵۰۰۰	تکمیل و تجهیز مدارس خدمات
۱۸۱۶۵۸	۲۵۰۰۰۰	تکمیل و توسعه واحدهای هنرستانهای فنی
۶۸۳۰۷	۸۵۰۰۰۰	تکمیل واحدهای هنرستانهای کشاورزی
۳۱۸۷۸	۳۳۰۰۰	احداث مجتمع‌های ورزشی
۷۳۳۶۲	۷۶۷۵۰	اداره کل تربیت بدنی
۷۳۳۶۲	۷۶۷۵۰	احداث استادبومهای ورزشی
۱۱۲۰۷۰۴	۱۱۹۷۰۰۰	سازمان منطقه‌ای بهداشتی
۵۶۰۴	۱۴۱۹۱	احداث و تکمیل مراکز بهداشت شهرستانها
۳۹۳۰	۴۵۰۰	احداث و تکمیل مراکز بهداشتی و درمانی شهری
۱۰۴۰۰	۲۰۰۰۰	احداث و تکمیل انبارتوقگاه
۳۹۲۹۳۲	۳۹۴۵۰۹	تکمیل بیمارستانها و آسایشگاهها

دنباله جدول شماره ۱۶۸ - سرمایه گذاری ثابت برحسب طرح یا برنامه اعتبارات مصوب در سال ۱۳۶۲ (هزارریال)

اعتبار هزینه شده قطعی	اعتبار مصوب	طرح یا برنامه
۱۲۰۸۳۱	۱۶۶۰۰۰	احداث و تکمیل مراکز بهداشتی و درمانی روستائی
۵۴۹۵۱۵	۵۵۷۸۰۰	تأسیسات بهداشتی محیط روستائی (آب آشامیدنی روستاها)
۳۷۴۹۲	۴۰۰۰۰	ساختمان و تجهیز آموزشگاههای عالی پرستاری هلال احمر
۱۶۱۵۰	۱۹۰۰۰	سازمان بهزیستی استان مازندران
۷۶۵۰	۹۰۰۰	ایجاد مجتمع های حمایتی درمانی و بهزیستی
۸۵۰۰	۱۰۰۰۰	احداث واحد توانبخشی
۲۰۰۵۴	۳۰۸۴۰	اداره کل حفاظت محیط زیست
۴۷۱	۱۸۳۰	آموزش زیست محیطی
۱۵۹۵۳	۲۳۴۶۰	تجهیز و بهره روری پارک ملی گلستان
۱۰۷۱	۱۷۰۰	مطالعه و بررسی منابع آلوده کننده آب و خاک
۱۸۸۹	۲۶۷۰	بررسی صنایع آلوده کننده هوا
۱۷۰	۱۱۸۰	بررسی اثرات توسعه در محیط
۱۰۰۵۳۱	۱۰۱۸۶۴	اداره کل پست
۱۰۰۵۳۱	۱۰۱۸۶۴	ساختمان دفتر پست
۳۹۳۱۱۲	۴۹۳۲۹۴	اداره کل مسکن و شهرسازی
۴۱۷۵۰	۴۱۷۵۰	ساختمان سازمان برنامه و بودجه استان مازندران
۶۳۸۲۶	۸۹۰۰۰	ساختمان مشترک ادارات دادگستری و ثبت اسناد
۵۷۱۴	۶۰۰۰	ساختمان ادارات آمار و ثبت احوال
۴۰۰۰	۵۰۰۰	ساختمان ادارات امور اقتصادی و دارائی
۱۳۲۴۰	۱۵۰۰۰	احداث و تکمیل و تجهیز کتابخانه های عمومی
۳۹۶۹۰	۷۱۲۵۰	احداث استاد یومهای ورزشی
۲۳۴۵۸	۳۵۰۰۰	ایجاد تأسیسات حفاظتی شهرها
۱۵۵۱۱۶	۱۷۵۰۰۰	احداث خانه های سازمانی کارمندان دولت
۴۶۳۱۸	۵۵۲۹۴	تأمین واحدهای پست شهری
۱۰۷۷۴۶۶	۱۹۱۱۵۰۰	اداره کل کشاورزی و عمران روستائی
۱۴۷۶۶۰	۲۰۰۰۰۰	احداث سیل بند و وسیله برگردان
۱۲۷۲۲۵	۲۰۰۰۰۰	تأسیسات زیربنائی روستاها
۵۰۰۰	۵۰۰۰	جمع آوری بندر یونجه یکساله بومی
۲۰۴۶۱	۴۲۰۰۰	تعمیر ارقام پر محصول برنج

دنباله جدول شماره ۱۶۸ - سرمایه گذاری ثابت برحسب طرح یا برنامه اعتبارات مصوب در سال ۱۳۶۲ (هزارریال) بودجه استان مازندران

اعتبار مصوب	اعتبار هزینه شده قطعی	طرح یا برنامه
۴۰۰۰۰	۲۷۰۸۵	تولید پذیردورت هیبرید
۴۸۱۰۰	۴۵۱۵۰	راه اندازی گاو داری سمسکنده
۱۶۵۰۰	۱۶۵۰۰	دورگ گیری در ایستگاه دامپروری گرگان
۲۳۲۰۰	۱۰۸۲۳	احداث کلنیکهای حفظ نباتات و بست قرنطینه
۲۰۰۰۰۰	۱۲۵۸۷۰	احداث راههای بین مزارع
۲۵۰۰۰۰	۱۳۴۵۰۰	احداث فرودگاههای هواپیمای سمپاش
۹۳۰۰۰	۴۶۵۸۸	تکمیل واحداث کلنیکهای دامپزشکی
۴۸۳۰۰۰	۲۶۱۵۹۲	تسطیح و احیای اراضی
۱۷۵۰۰	۱۲۷۰۰	مطالعه خاکشناسی و طبقه بندی اراضی (مراومنه)
۲۳۶۰۰۰	۶۳۳۵۳	احداث انبارهای کشاورزی
۴۲۲۰۰	۲۲۰۰۳	احداث راههای روستائی
۱۵۰۰۰۰	۱۰۹۵۶	ایجاد مراکز جمع آوری شیراز دامداران خرده پا
۱۶۲۶۸۶	۱۱۰۲۷۵	سرجنگل اریکلستان
۱۶۰۰	۱۲۸۰	اصلاح مراتع
۶۲۰۸۶	۴۵۳۱۶	ایجاد تسهیلات عمومی در پارکهای جنگلی
۱۰۴۰۰۰	۶۳۶۷۹	توسعه مناطق عشایری
۱۸۰۰۰۰	۳۵۹۶۴	اداره کل صنایع
۲۰۰۰۰	۱۳۰۰۴	مطالعه و ایجاد کارخانه سیمان
۱۵۰۰۰۰	۲۲۹۶۰	احداث نواحی صنعتی
۱۵۰۳۸۶	۶۳۹۲	اداره کل معادن و فلزات
۹۸۲۰	۶۳۹۲	مطالعه و اکتشاف معادن گچ
۱۴۰۵۶۶		تجهیز و بهره برداری از معادن ذغالسنگ (۱)
۱۶۶۲۰۵۰	۱۵۴۵۱۱۸	اداره کل راه و ترابری
۷۸۹۳۰۰	۷۲۴۲۴۰	احداث راههای روستائی
۵۵۰۰۰۰	۵۲۴۵۷۰	احداث راههای فرعی
۱۷۸۲۵۰	۱۷۳۳۲۳	بهبودی راهها
۶۳۵۰۰	۵۴۵۳۲	احداث راهدارخانه ها
۸۱۰۰۰	۶۸۴۵۳	تجهیزات و تامین ماشین آلات راهداری

دنباله جدول شماره ۱۶۸ - سرمایه گذاری ثابت برحسب طرح یا برنامه اعتبارات مصوب در سال ۱۳۶۲ (هزارریال) بودجه استان مازندران

اعتبار هزینه شده تطبیق	اعتبار مصوب	طرح یا برنامه
۲۵۳۱۰	۲۹۲۰۰ فرودگاههای استان
۲۵۳۱۰	۲۹۲۰۰ بهسازی فرودگاهها
۶۱۴۴۲	۹۶۷۱۰ شرکت سهامی شیلات ایران
۶۱۴۴۲	۹۶۷۱۰ تکثیر و پرورش ماهی
۵۴۱۲۰۰	۷۵۶۰۰۰ شرکت سهامی آب منطقه ای شمال
۵۴۱۲۰۰	۷۵۶۰۰۰ طرحهای کوچک تأمین آب
۳۸۰۰۰۰	۵۰۰۰۰۰ شرکت سهامی برق منطقه ای
۳۰۰۰۰۰	۳۰۰۰۰۰ تأمین برق روستائی
۸۰۰۰۰۰	۲۰۰۰۰۰ تأمین برق روستائی (ردیف ۵۰۳۰۰۲)
۸۶۶۱۰۰	۸۶۶۱۰۰ تبصره های قانون بودجه سال ۱۳۶۲

(۱) - ستون خالی به دلیل عدم مبادله موافقتنامه اعتبار طرح برگشت داده شده است میباشد.
 ماخذ - سازمان برنامه بودجه استان

جدول شماره ۱۶۹ - انواع درآمد شهرداریهای استان مازندران

سال ۱۳۶۱
(هزارریال)

نام شهر	جمع درآمد	مستمر	غیرمستمر	سایر درآمدها	موجودی اول سال
الاشت	۳۱۴۷۰	۱۳۷۹	۲۳۰۶	۱۹۴۲۲	۸۳۶۳
امل	۴۸۴۴۲۵	۱۶۸۴۷۸	۵۵۶۳۳	۱۱۹۲۹۵	۱۴۱۰۱۹
اق قلا	۵۸۱۱۳	۱۳۴۹۱	۱۷۴۸۱	۱۹۸۴۱	۷۳۰۰
ازاد شهر	۷۶۲۹۶	۲۲۶۷۹	۴۳۸۳۰	۰	۹۷۸۷
امیرکلا	۹۲۶۰۳	۲۳۳۰۸	۵۵۳۶۴	۰	۱۳۹۲۱
یابل	۵۱۴۷۳۳	۲۱۸۷۳۴	۱۷۱۴۱۵	۶۰۳۰۳	۶۴۲۸۱
بهشتی شهر	۴۴۲۳۷	۶۵۳۴	۱۹۵۹۶	۸۹۰۱	۹۲۰۶
بندر ترکمن	۱۰۲۴۹۱	۳۷۶۴۵	۱۲۹۹۲	۳۴۴۸۷	۱۷۳۶۷
پل سفید	۵۱۸۰۸	۶۲۹۵	۴۶۰۲	۳۷۶۸۲	۳۲۲۹
تنکابن	۱۷۰۰۸۹	۶۱۸۰۹	۷۶۳۷۴	۱۹۲	۳۱۶۶۴
جویمار	۷۰۳۶۶	۲۲۲۷۱	۴۷۱۷۹	۰	۹۱۶
چالوس	۲۶۵۳۱۱	۶۱۳۴۵	۳۸۷۹۸	۵۹۸۱۱	۱۰۵۳۵۷
خان ببین	۷۸۸۱۱	۱۳۸۴۶	۴۹۶۸۸	۰	۱۵۲۷۷
رینه لاریجان	۳۷۵۸۲	۵۳۰۷	۳۰۲۳۸	۰	۲۰۳۷
زیرآب	۳۸۸۷۷	۷۴۷۰	۳۱۷۰	۱۶۳۵۰	۱۱۸۸۷
ساری	۷۰۶۴۳۶	۲۲۹۴۲۰	۷۵۸۰۱	۲۰۴۶۰۷	۱۹۶۶۰۸
ساتیکلايه	۶۸۰۷۹	۲۲۴۸۸	۲۸۴۶	۲۶۰۰۰	۱۶۷۴۵

دنباله جدول شماره ۱۶۹ - انواع درآمد شهرداریهای استان مازندران

سال ۱۳۶۱
(هزارریال)

نام شهر	جمع درآمد	مستمر	غیرمستمر	سایر درآمدها	موجودی اول سال
شیرگاه	۳۴۳۴۸	۷۷۱۵	۳۸۷۹	۱۸۴۹۰	۴۲۶۴
ملنده	۳۶۱۶۹	۴۳۴۲	۵۵۳۳	.	۲۶۲۹۴
علی آباد	۹۳۰۴۲	۲۹۸۶۳	۳۰۰۱۸	۱۶۹۷۱	۱۶۱۹۰
عباس آباد	۵۵۳۴۸	۱۴۳۸۷	۵۸۵۷	۲۲۱۹۵	۱۲۹۰۹
قائم شهر	۳۹۹۸۲۰	۱۵۸۴۹۵	۹۴۲۹۶	۹۵۶۸۵	۵۱۳۴۴
کیا کلا	۳۸۵۸۸	۴۴۹۱	۲۴۳۲۸	.	۹۷۶۹
کنال و سادات محله	۶۱۹۲۵	۲۲۷۱۹	۲۶۸۶۸	.	۱۲۳۳۸
کلاردشت	۳۳۰۷۲	۳۴۵۱	۲۳۱۹۵	.	۶۴۲۶
کلاله	۵۲۱۱۱	۱۹۲۹۱	۲۴۹۴۲	.	۷۸۷۸
گنوک	۴۳۲۷۷	۶۲۹۹	۳۳۴۵۱	.	۳۵۲۷
گنبد	۳۵۳۲۳۶	۱۵۹۳۳۲	۱۷۶۸۸۰	.	۱۷۰۲۴
محمود آباد	۸۹۹۱۴	۱۵۳۳۸	۲۴۰۶۰	۱۸۰۵۰	۳۲۴۶۶
مرزن آباد	۳۵۰۸۸	۶۱۹۵	۱۷۱۹۲	.	۱۱۷۰۱
مینودشت	۶۵۳۱۶	۵۵۰۶۴	۶۶۵۸	.	۳۵۹۴
نور	۱۰۷۱۹۶	۲۹۴۱۰	۲۸۴۰۹	.	۴۹۳۷۷
نوشهر	۲۴۶۱۵۷	۸۲۶۴۸	۱۲۷۲۵۶	.	۳۶۲۵۳
نکا	۸۱۴۳۶	۲۹۹۲۴	۲۲۶۳۳	۱۶۵۰۰	۱۲۳۷۹

ماخذ - شهرداریهای استان

جدول شماره ۱۷۰ - انواع هزینه شهرداریهای استان مازندران

سال ۱۳۶۱
(هزارریال)

نام شهر	جمع هزینه	سازمانی	اداری	شهرداری	ایمنی و آتش نشانی	خبریه و امور اجتماعی	دیون و تعهدات	عمرانی	سایر هزینه	موجودی اخرسال
الاست	۳۱۴۷۰	۵۷۰۰	۱۸۱	۶۰	۰	۶	۱۴۵۵	۱۳۳۰۲	۰	۱۰۷۶۶
امل	۴۸۴۴۵	۱۹۱۳۸	۳۴۰۱	۲۷۱۷	۳۰۴	۱۲۹	۳۲۹۰۲	۶۵۹۱۸	۰	۱۸۷۷۶۵
آق قلا	۵۸۱۱۳	۱۹۰۳۷	۸۶۰	۷۱۱	۱۴۲	۳۰	۱۳۵۰	۱۴۰۵۸	۰	۲۱۹۲۵
آزاد شهر	۷۶۲۹۶	۲۷۹۷۶	۱۰۶۰	۱۶۷۱	۵۷۸	۱۰۳	۱۶۷۲	۳۵۳۲۴	۰	۷۹۱۱۲
امیرکلا	۹۲۶۰۳	۳۰۳۲۰	۱۶۲۴	۱۲۶۵	۶۳	۳۵	۲۵۴۴	۳۷۰۰۲	۳۱۹۲	۱۳۰۳۹
بابل	۵۴۷۳۳	۳۵۴۳۰	۲۲۰۶	۶۱۰۱	۱۱۷۲	۸۵۴	۴۴۵۰	۱۶۸۱۱۰	۰	۷۷۵۳۸
بهشتی شهر	۴۴۲۳۷	۴۸۹۰	۳۱۰	۷۹۶	۱۲	۰	۲۹۷۵	۲۴۷۳۳	۰	۱۰۵۲۱
بندر ترکمن	۱۰۲۴۹۱	۳۸۷۱۸	۹۳۳	۱۲۶۶	۲۲۸	۵۵	۲۷۴۱	۲۷۷۹۷	۰	۳۰۷۵۳
پل سفید	۵۱۸۰۸	۱۳۱۱۱	۳۱۷	۱۸۱	۹۶	۰	۰	۲۸۷۷۸	۰	۹۳۲۵
تنتابن	۱۷۰۰۸۹	۶۲۸۶۹	۱۹۴۰	۲۵۵۵	۳۹۹	۱۴۴	۱۶۲۵۷	۲۰۷۸۰	۵۶۱۴	۵۹۵۳۱
جویبار	۷۰۳۶۶	۳۰۰۰۷	۱۳۸۹	۱۶۵۴	۲۴۸	۶۸	۱۹۲	۱۹۷۹	۰	۱۱۱۲۹
جالوس	۲۶۵۳۱۱	۰۰۰	۰۰۰	۵۹۲۳۹ (۱)	۰۰۰	۵۸۱	۱۰۹۴۲	۱۱۲۵۳۲	۰	۸۲۰۱۷
خان بیدین	۷۸۸۱۱	۱۴۵۹۷	۶۴۷	۷۵۱	۴۵۰	۶	۳۶۱	۵۲۹۲۶	۰	۹۰۷۳
رینه - لاریجان	۳۷۵۸۲	۷۶۴۲	۷۴	۲۰	۰	۲	۱۸۳۶	۲۴۲۶۵	۰	۳۷۴۳
زیراب	۳۸۸۷۷	۱۲۸۳۸	۵۳۰	۳۲۴	۱۷۶	۱	۰	۱۶۴۸۸	۰	۸۵۲۰
ساری	۷۰۶۴۳۶	۲۳۵۶۵	۱۰۷۲۸	۱۳۶۶۴	۸۲۹	۳۹۷	۳۰۷۱۶	۱۸۱۴۷۶	۰	۲۲۸۰۳۱
ساقیگلا	۶۸۰۷۹	۲۰۶۹۸	۴۱۳	۵۳۶	۱۷۲۲	۲۰۰	۲۶۱۴	۲۱۴۱۶	۰	۲۰۴۸۰

دنباله جدول شماره ۱۷۰ - انواع هزینه شهرداریهای استان مازندران

سال ۱۳۶۱
(هزارریال)

نام شهر	جمع هزینه	سازمانی	اداری	شهرداری	ایمنی و آتش نشانی	خبریه و امور اجتماعی	دیون و تعهدات	عمرانی	سایر هزینه	موجودی اواخر سال
شیرگاه	۲۴۳۴۸	۱۲۹۲۶	۱۴۹	۴۵۶	۴۴	۱۰	۰	۱۵۹۳۸	۰	۴۸۲۵
علمده	۳۶۱۶۹	۹۷۰۳	۲۲۶	۳۲۹	۳۶	۱	۱۴۵۴	۵۲۹۵	۶۳۴	۱۸۴۹۱
علی آباد	۹۳۰۴۲	۴۱۶۶۳	۵۶۷	۱۹۳۵	۱۰۹	۵۰	۵۸۴۶	۱۷۶۶۲	۰	۲۵۲۱۰
عباس آباد	۵۵۳۴۸	۱۵۴۰۰	۵۰۰	۴۴۰	۰	۷۴	۴۰۱	۲۳۰۱۵	۰	۱۵۵۱۳
قائم شهر	۳۹۹۸۲۰	۱۷۵۲۰۹	۲۷۷۲	۱۵۷۵	۸۹۳	۲۳۱	۱۹۰۰	۹۳۳۷۴	۳۷۳۳	۱۲۱۱۲۸
کیا کلا	۳۸۵۸۸	۱۱۹۳۰	۲۰۹	۱۸	۲	۴	۶۶	۱۲۶۰۴	۰	۱۳۷۵۵
کالم و سادات	۶۱۹۲۵	۲۰۹۰۳	۴۰۴	۶۵۶	۱۲۳	۳۴	۱۰۲۶	۲۷۳۵۵	۰	۱۱۴۲۴
کلاردشت	۳۳۰۷۲	۶۹۷۵	۴۶۲	۶۷۸	۲۶۸	۱۷	۱۴۷	۱۳۱۰۸	۰	۱۱۴۱۷
کلاله	۵۲۱۱۱	۱۶۹۰۸	۲۶۲	۱۷۷۳	۲۲	۳۰	۴۱	۱۲۰۲۶	۰	۲۱۰۴۹
گلرگاه	۴۳۲۷۷	۱۷۵۷۷	۳۰۳	۴۴۹	۱۳۸	۷۰	۱۱۳۶	۲۱۵۵۹	۰	۲۰۴۵
گنبد	۳۴۳۳۶	۲۶۱۱۲	۳۳۹۸	۵۱۸۰	۷۴۱	۲۷۳	۱۱۷۲	۱۳۸۱۰	۰	۱۷۷۰۵
محمود آباد	۸۹۹۱۴	۱۸۵۰۰	۷۵۰	۳۳۴	۲۰۵	۳	۴۱۸۶	۳۵۳۱۷	۰	۳۰۶۱۴
مرزن آباد	۳۵۰۸۸	۸۱۹۸	۳۳۹	۲۷۴	۳۶۰	۰	۰	۱۲۲۹۵	۰	۱۳۶۲۲
مینودشت	۶۵۳۱۶	۲۰۷۸۶	۳۲۷	۱۷۴۳	۱۹	۳۰	۲۰۰۵	۲۹۵۴۴	۰	۱۰۸۶۲
نور	۱۰۷۱۹۶	۳۴۱۳۹	۱۲۹۱	۳۸۶۷	۵۴۱	۷۳	۷۳۹	۴۸۶۳۶	۰	۱۷۹۱۰
نوشهر	۲۴۶۱۵۷	۶۵۰۷۴	۲۰۲۶	۲۸۳۸	۱۰۱۰	۳۰۰	۱۳۹۸	۱۴۱۲۳۸	۰	۲۳۲۷۳
نکا	۸۱۴۳۶	۳۳۸۶۷	۵۶۰	۴۹۲	۳۰۳	۴۷۱	۱۹۰۰	۱۸۸۱۵	۰	۲۵۰۲۸

(۱) - هزینه های سازمانی، اداری، ایمنی و آتش نشانی شهرداری چالوس جمعاً در ستون هزینه شهرداری گردیده است.

مأخذ - شهرداریهای استان.

جدول شماره ۱۷۱ - انواع درآمد شهرهای استان مازندران

سال ۱۳۶۲
(هزارریال)

نام شهر	جمع درآمد	مستمر و غیرمستمر	سایر درآمدها	موجودی اول سال
آلاشت	۳۵۴۷۰	۵۲۲۵	۱۹۴۲۳	۱۰۸۲۲
آمل	۴۹۹۷۳۲	۳۱۰۶۷۵	۴۸۶۰۰	۱۴۰۴۵۷
اق قلا	۷۱۸۱۳	۳۱۶۴۶	۱۸۲۴۱	۲۱۹۲۶
بندر ترکمن	۱۰۷۷۴۸	۷۶۷۸۳	۵۹۹۶	۲۴۹۶۹
پل سفید	۵۹۲۸۵	۳۳۵۷۵	۱۶۳۸۵	۹۳۲۵
جویبار	۱۰۴۱۷۳	۶۶۴۵۶	۲۶۵۸۸	۱۱۱۲۹
جالوس	۲۸۹۵۴۷	۱۶۶۵۸۶	۴۰۹۴۴	۸۲۰۱۷
خان ببین	۵۸۳۴۵	۲۷۵۱۴	۲۱۷۵۸	۹۰۷۳
رینه لاریجان	۳۶۱۶۵	۳۲۴۲۳	.	۳۷۴۲
زیراب	۴۸۰۹۲	۲۶۹۸۰	۱۴۰۲۰	۷۰۹۲
ساری	۹۶۱۴۰۰	۵۷۵۰۴۳	۱۶۲۴۵۰	۲۲۳۹۰۷
ساقی کلا	۶۳۲۴۸	۳۰۳۹۱	۹۸۷۵	۲۲۹۸۲
شیرگاه	۳۶۳۱۶	۱۹۴۹۱	۱۲۰۰۰	۴۸۲۵
قائم شهر	۴۸۹۲۹۴	۳۰۳۴۳۲	۶۴۷۳۴	۱۲۱۱۳۸
عباس آباد	۴۹۶۶۰	۲۷۶۷۶	۶۵۰۰	۱۵۵۱۴
کیاکلا	۴۳۸۷۸	۱۲۱۱۵	۱۸۰۰۸	۱۳۷۵۵
کنالم وسادانحله	۷۴۲۶۲	۴۸۶۳۰	۱۴۲۱۱	۱۱۴۲۱
کلاردشت	۴۴۱۴۷	۳۲۷۲۹	.	۱۱۴۱۸
کلاله	۶۳۷۸۸	۴۲۷۳۹	.	۲۱۰۴۹
محمودآباد	۹۴۶۶۳	۵۷۲۴۹	۶۸۰۰	۳۰۶۱۴
مرزن آباد	۴۳۵۷۲	۲۹۹۶۷	.	۱۳۶۰۵
مینودشت	۶۷۸۵۷	۳۵۸۷۵	۲۱۱۲۰	۱۰۸۶۲
نور	۱۱۶۷۷۴	۸۰۱۷۶	۲۰۳۱۵	۱۶۲۸۳
نوشهر	۲۹۵۴۳۵	۲۶۶۱۶۱	۶۰۰۰	۲۳۲۷۴
نکا	۱۰۴۸۳۹	۷۵۸۸۴	۳۹۲۷	۲۵۰۲۸

ماخذ - شهرداریهای استان

جدول شماره ۱۷۲ - انواع هزینه شهرداریهای استان مازندران

سال ۱۳۶۲
(هزارریال)

نام شهر	جمع هزینه	سازمانی	اداری (۱)	سرمایه ای	انتقالی (برد اختی) (۲)	سایر هزینه	موجودی اخرسال
آلاشت	۳۵۴۷۰	۶۴۱۲	۲۸۳۶	۱۷۷۸۷	۲۱۰	.	۸۲۲۰
آمل	۴۹۹۷۳۲	۲۱۷۰۱۲	۳۶۱۳۶	۴۹۶۴۰	۶۶۸۰	.	۱۹۰۲۰۴
آق قلا	۷۱۸۱۳	۲۱۶۲۴	۰۹۲۰	۳۶۹۹۲	۹۷۱	.	۶۳۰۶
بندر ترکمن	۱۰۷۷۴۸	۴۲۶۸۹	۱۲۰۰۱	۲۶۳۲۰	۲۲۰۷	.	۲۳۹۲۶
پل سفید	۰۹۲۸۰	۱۸۲۳۱	۰۰۸۰	۲۳۴۲۲	۷	۱۰۷۹۰	۱۷۰۰
جویبار	۱۰۴۱۷۳	۳۹۷۰۸	۷۱۳۹	۰۱۶۶۰	۳۶۸۶	.	۱۹۳۰
چالوس	۲۸۹۰۴۷	۸۸۶۱۶	۱۹۰۶۷	۷۴۶۳۲	۳۲۸۲	۱۰۰۳۲	۸۷۹۱۸
خان بهین	۰۸۳۴۰	۱۶۶۳۸	۲۶۸۰	۳۷۳۳۲	۱۱	.	۱۶۷۹
رینه لاریجان	۳۶۱۶۰	۸۹۲۰	۸۲۸	۸۳۱۶	۹۸۴۴	.	۸۲۴۲
زیرآب	۴۸۰۹۲	۲۰۳۰۸	۴۷۷۹	۲۱۳۸۱	۷۰۸	.	۸۶۶
ساری	۹۶۱۴۰۰	۳۳۲۰۷۳	۳۶۷۲۳	۳۲۲۳۰۰	۳۰۹۹۶	۱۷۲۸۳۹	۶۰۹۶۹
ساقی کلا	۶۳۲۴۸	۲۴۴۳۶	۴۳۰۶	۲۸۱۷۰	۱۰۳۹	.	۴۷۹۷
شیرگاه	۳۶۳۱۶	۱۷۲۱۴	۲۱۷۱	۱۴۳۶۶	۷	.	۲۰۰۸
قائم شهر	۴۸۹۲۹۴	۲۰۰۸۹۱	۳۴۱۶۰	۷۸۹۴۴	۱۹۱۰۸	۲۴۲۴۸	۱۳۱۹۴۳
عباس آباد	۴۹۶۶۰	۱۷۹۰۲	۲۱۱۶	۱۱۹۲۰	۲۲۹۰	.	۱۰۴۱۲
کیا کلا	۴۳۸۷۸	۱۲۲۱۰	۱۶۱۰	۲۶۸۶۲	۲۱	.	۳۱۷۰
کنال و سادات محله	۷۴۲۶۲	۲۳۱۳۶	۳۲۲۳	۲۴۸۶۳	۰۸۶	.	۲۲۳۰۴
کلاردشت	۴۴۱۴۷	۱۱۶۶۰	۲۷۴۳	۲۰۷۲۷	۰۰	.	۳۹۱۷
کلاله	۶۳۷۸۸	۲۱۰۸۰	۴۰۲۶	۲۴۶۳۱	۱۳۹	.	۱۳۴۰۷
محمود آباد	۹۴۶۶۳	۲۲۳۹۴	۳۰۴۰	۳۴۷۷۰	۷۷	.	۳۲۸۷۲
مرزن آباد	۴۳۰۷۲	۱۰۴۸۶	۲۱۸۱	۱۱۰۷۰	۱۲۲	.	۱۹۲۰۸
مینودشت	۶۷۸۰۷	۲۰۰۷۹	۳۷۴۸	۲۰۷۰۲	۲۹۰۷	.	۱۴۸۲۱
نور	۱۱۶۷۷۴	۴۸۹۳۳	۱۰۰۰۲	۴۸۶۰۴	۱۳۹۲	.	۷۲۴۳
نوشهر	۲۹۰۴۳۰	۱۰۳۳۱۹	۲۳۹۳۸	۱۳۷۴۹۲	۱۴۱۰۱	.	۱۶۰۳۰
نکا	۱۰۴۸۳۹	۴۱۶۱۲	۴۲۲۱	۴۱۶۹۰	۲۱۹۷	.	۱۰۱۱۴

(۱) - آمار درج شده هزینه های اداری شامل هزینه اداری و شهری و آیینی و آتش نشانی میباشد .

(۲) - آمار درج شده هزینه انتقالی (برد اختی) شامل خیریه و امور اجتماعی و دیون و تعهدات و غیره میباشد .
 مأخذ - شهرداریهای استان .

جدول شماره ۷۲ - خلاصه اطلاعات پروانه های ساختمان صادره توسط شهرداری استان در سال ۱۳۶۲

مورد استفاده ساختمان					تعداد کل	شهرداری (۱)
سایبرو اظهاری شده	صنعتی، آموزشی بهداشتی	مسکونی و بازرگانی	بازرگانی	مسکونی		
۱۲	۱۹	۴۲۹	۵۲۳	۵۵۳۲	۶۵۱۵	کل استان
.	۴	۳	۱۲	۴۲۹	۴۴۸	آمل
.	.	۲	۴	۳۴	۴۰	رینه لاریجان
.	۱	۲	۷	۷	۱۷	محمودآباد
.	۱	۲۵	۱۹	۴۵۷	۵۰۲	بابل
.	.	۲	۳	۵۶	۶۱	امیرکلا
.	.	۶	۱۱	۱۱۱	۱۲۸	بابلسر
.	.	۳	۱۵	۶۸	۸۶	فریدونکنار
.	۱	۲۸	۱۳	۱۹۰	۲۳۲	بهشهر
.	۱	۲۲	۲۳	۱۶۶	۲۱۲	گنوناگه
.	.	۳	۷	۲۵۶	۲۶۶	بندر ترکمن
.	.	.	۳۱	۵۷	۸۸	گمشدغه
.	.	۲۶	۲۱	۸۷	۱۳۴	تنکابن
۲	.	.	۱۵	۲۶	۴۳	خرم آباد
.	.	.	۷	۷۴	۸۱	سلمانشهر
.	.	۱	۱	۱	۳	نشتارود
.	.	.	۴	۵۴	۵۸	کلارآباد
.	.	.	۵	۱۳	۱۸	عباس آباد
.	۱	۹	۲۸	۱۳۱	۱۷۴	رامسر
.	.	۳	۹	۲۹	۴۱	کالموساد
۱	۱	۳۶	۳۱	۴۲۴	۴۹۳	ساری

دنباله جدول شماره ۱۷۳ - خلاصه اطلاعات پروانه های ساختمانی صادره توسط شهرداریهای استان در سال ۱۳۶۲

مورد استفاده ساختمانی					تعداد کل	شهرداری (۱)
سایر و اظهار نشده	صنعتی، آموزشی بهداشت	مسکونی و بازرگانی	بازرگانی	مسکونی		
.	۱	۱	۱۷	۴۱	۶۰	شیرگاه...
.	.	۱۱	۴	۲۹	۴۴	پل سفید...
.	.	.	.	۱	۱	زوباب...
.	.	۱۱	۱۱	۱۰۰	۱۴۳	علی آباد...
.	۲	۱۰	۳	۱۰۶	۱۷۱	قائم شهر...
.	.	.	.	۱	۱	جوبیار...
.	.	.	.	۶	۶	کردکوی...
.	.	۱	۲	۱۸	۲۱	بندرگز...
۲	۳	۷۲	۳۹	۸۳۰	۹۵۱	گرگان...
۱	۱	۱۰	۵۸	۶۶	۱۳۶	آق قلا...
.	.	۲	۲۶	۸۱۰	۸۴۳	گنبد...
.	.	۲۴	۷	۱۰۰	۱۸۱	آزاد شهر...
.	.	۱	۱	۴۱	۴۳	رامیان...
.	.	۱۱	۲۱	۱۴۱	۱۷۳	مینودشت...
.	.	۲۰	۲۲	۱۰۰	۱۵۲	کلاله...
.	.	۵۹	۷	۲۲۱	۲۸۷	نوشهر...
۱	.	۵	۱۰	۶۰	۸۶	چالوس...
.	.	۱	۴	۸	۱۳	طلیده...
.	۲	۶	۱۲	۵۸	۷۸	نور...

(۱) - در شهرداریهای نکاه، آلاشت، کیاکلا، خان بیهین، کلاردشت، مرزن آباد، رستمکلا (بهشتی شهر)، هیچگونه پروانه ساختمانی صادر نگردیده است.
 ماخذ - شهرداریهای استان.

جدول شماره ۱۲۴ - تعداد پروانه های ساختمانی صادر شده توسط شهردار بهای استان مازندران بر حسب فصول مختلف و تعداد طبقات سال ۱۳۶۲

پروانه های صادر شده در هر فصل		کل پروانه های صادر شده	جمعیت شهر بر اساس سرشماری ۱۳۵۵	شهره ترتیب جمعیت (۱)
تابستان	بهار			
۶۴۴	۱۷۴۱	۲۵۱۵	۷۶۵۷۸۸	کل استان
۲۴۶	۲۴۲	۹۵۱	۸۸۰۳۳	گرگان
۱۷۴	۱۳۳	۴۹۳	۷۰۷۵۳	ساری
۱۰۶	۱۳۳	۴۴۸	۶۸۹۶۳	آمل
۱۵۷	۱۵۸	۵۰۲	۶۸۰۹۵	بابل
۲۶	۵۷	۱۷۱	۶۳۳۷۷	قائم شهر
۰	۱	۱	۱۳۲۵۱	جویبار
۲۰۰	۲۳۰	۸۴۳	۶۰۷۲۱	گنبد
۳۱	۶۰	۲۳۲	۳۲۱۶۶	بهشهر
۲۶	۱۰	۸۶	۲۵۷۸۲	چالوس
۳۲	۳۹	۱۳۴	۱۹۹۸۱	تنکابن
۵۸	۳۸	۱۷۴	۱۹۲۹۳	رامسر
۲۴	۳۷	۱۲۸	۱۸۸۱۰	بابلسر
۱۳	۴۰	۱۴۳	۱۷۹۱۸	علی آباد
۳۰	۷۲	۲۶۶	۱۷۳۳۹	بندر ترکمن
۵۵	۷۶	۲۸۷	۱۶۶۶۳	نوشهر
۳	۲	۶	۱۴۷۴۵	کردکوی
۱۸	۱۵	۸۶	۱۳۹۴۴	فریدونکنار
۱۳	۱۰	۶۱	۱۲۷۷۹	امیرکلا
۶۴	۷۰	۲۱۲	۱۰۰۱۵	گلوگاه
۱۵	۱۲	۴۱	۹۳۰۵	کالم و سادات محله

دنیاله جدول شماره ۱۷۴ - تعداد پروانه های ساختمانی صادر شده توسط شهرداریهای استان سال ۱۳۶۲
 مازندران برحسب فصول مختلف و تعداد طبقات

تعداد طبقات			پروانه های صادر شده در هر فصل		شهریه ترتیب جمعیت (۱)
سه طبقه و بیشتر	دو طبقه	یک طبقه	زمستان	بائیز	
۱۷۶	۱۶۵۶	۴۶۸۳	۱۷۰۷	۱۴۲۳	کل استان
۷۱	۴۰۲	۴۷۸	۱۹۷	۲۶۵	گرگان
۵۵	۱۱۰	۳۲۸	۹۱	۹۵	ساری
۳	۱۵۷	۲۸۸	۱۰۴	۱۰۵	آمل
۸	۲۵۶	۲۳۸	۸۹	۹۸	بابل
۱	۲۳	۱۴۷	۴۰	۳۸	قائمشهر
۰	۰	۱	۰	۰	جویبار
۰	۸	۸۳۵	۲۶۱	۱۵۲	گنبد
۶	۴۸	۱۷۸	۹۲	۴۱	بهبشهر
۴	۳۰	۵۲	۳۹	۱۱	چالوس
۵	۶۰	۶۹	۳۰	۳۳	تنکابن
۱	۶۵	۱۰۸	۵۱	۲۷	رامسر
۱	۱۲	۱۱۵	۲۷	۴۰	بابلسر
۱	۱۶	۱۲۶	۷۶	۱۴	علی آباد
۰	۲۵	۲۴۱	۸۸	۷۶	بندر ترکمن
۶	۱۲۶	۱۵۵	۸۲	۷۴	نوشهر
۰	۰	۶	۰	۱	کردکوی
۵	۱۱	۷۰	۴۲	۱۱	فریدونکنار
۱	۱	۵۹	۲۱	۱۷	امیرکلا
۰	۳۰	۱۸۲	۵۱	۲۷	گلوگاه
۲	۱۰	۲۹	۸	۶	ککالم و ساداتجمله

دنباله جدول شماره ۱۷۴ - تعداد پروانه های ساختمانی صادر شده توسط شهرداری استان سال ۱۳۶۲ مازندران بر حسب فصل و تعداد طبقات

پروانه های صادر شده در هر فصل		کل پروانه های صادر شده	جمعیت شهر براساس سرشماری ۱۳۵۵	شهر به ترتیب جمعیت (۱)
تابستان	بهار			
۲۰	۲۹	۱۸۱	۸۷۶۱	آزادشهر
۵۰	۱۹	۸۸	۷۹۷۵	گمشدغه
۱۳	۳	۲۱	۷۳۴۶	بندرگز
۲۱	۱۹	۷۸	۷۲۸۱	نور
۶	۴	۱۷	۷۰۹۸	محمودآباد
۳۶	۲۸	۱۳۶	۶۹۶۰	آق قلا
۴۰	۵۲	۱۵۲	۶۵۵۹	کلاله
۰	۱	۱	۶۴۸۸	زیرآب
۴۱	۳۴	۱۷۳	۵۸۱۸	مینودشت
۳	۱۲	۴۳	۵۷۱۹	رامیان
۱۴	۱۰	۴۳	۵۴۴۳	خرم آباد
۴	۰	۱۸	۵۲۹۰	عباس آباد
۱۶	۲۸	۶۰	۴۹۱۷	شیرگاه
۳۲	۱۳	۸۱	۴۷۱۴	سلمان شهر
۹	۱۳	۴۴	۳۸۴۳	پل سفید
۰	۲	۳	۳۲۸۳	نشتارود
۲	۴	۱۳	۲۵۲۶	علمده
۱۲	۲۴	۵۸	۲۴۴۲	کلارآباد
۱۶	۱۰	۴۰	۱۷۹۲	رینه لاریجان

دنباله جدول شماره ۱۷۴ - تعداد پروانه های ساختمانی صادر شده توسط شهرداریهای استان مازندران برحسب فصول مختلف و تعداد طبقات سال ۱۳۶۲

تعداد طبقات			پروانه های صادر شده در هر فصل		شهریه ترتیب جمعیت (۱)
سه طبقه و بیشتر	دو طبقه	یک طبقه	زمستان	پائیز	
۰	۴۲	۱۳۹	۶۶	۶۶	ازاد شهر
۰	۲۷	۶۱	۱۰	۹	گش درنه
۰	۵	۱۶	۳	۲	بندرگر
۱	۱۷	۶۰	۲۰	۱۸	نور
۱	۴	۱۲	۳	۴	محمود آباد
۱	۲۶	۹۹	۲۳	۳۹	آق قلا
۰	۲۹	۱۲۳	۲۹	۳۱	کلاه
۰	۱	۰	۰	۰	زیرآب
۲	۳۳	۱۳۸	۵۵	۴۳	مینودشت
۰	۸	۳۵	۱۰	۱۸	رامیان
۰	۸	۳۵	۱۶	۳	خم آباد
۰	۳	۱۵	۸	۶	عباس آباد
۰	۲	۵۸	۱۰	۶	شیرگاه
۱	۵	۷۵	۲۰	۱۶	سلامت شهر
۰	۱۵	۲۹	۱۵	۷	پل سفید
۰	۲	۱	۰	۱	نشتارود
۰	۳	۱۰	۴	۳	علمده
۰	۶	۵۲	۱۳	۹	کلارآباد
۰	۲۰	۲۰	۳	۱۱	رینه لاریجان

(۱) - در شهرداریهای نکا، الاشت، کیاکلاه، خان ببین، کلاردشت، مرزن آباد، رستمکلا (بهشتی شهر) هیچگونه پروانه ساختمانی صادر نگردیده است.

ماخذ شهرداریهای استان

جدول شماره ۱۷۰ - فعالیت عمرانی انجام شده اداره کل مسکن و شهرسازی مازندران در سالهای مختلف (هزارریال)

۱۳۶۱			۱۳۶۰			شرح
هزینه	دستگاه	تعداد پروژه	هزینه	دستگاه	تعداد پروژه	
۷۸۴۴۰۸	۲۰۸	۲۷	۴۰۳۷۰۹	۱۶۳	۱۲	جمع
۵۲۰۱۷	۱۰	۱۰	۱۴۶۶۹۸	۱	۱	عمران شهری
۲۱۹۰۴۴	۸	۸	۷۷۷۶۶	۰	۰	ساختمانهای دولتی
۵۱۲۸۹۷	۲۴۰	۹	۱۷۹۲۹۰	۱۰۲	۶	خانه سازی

دنباله جدول شماره ۱۷۰ - فعالیت عمرانی انجام شده اداره کل مسکن و شهرسازی مازندران در سالهای مختلف (هزارریال)

۱۳۶۲			شرح
هزینه	دستگاه	تعداد پروژه	
۲۳۶۱۴۷۰	۲۳۴۷	۶۱	جمع
۱۹۷۲۰۹	۱۱۴	۱۱	عمران شهری
۱۷۹۶۱۷۱	۱۶۹۳	۴۹	ساختمانهای دولتی
۳۶۸۰۹۰	۵۴۰	۱	خانه سازی

ماخذ - اداره کل مسکن و شهرسازی استان *

جدول شماره ۱۷۶ - فعالیتهای خانه سازی در دست اجرا در استان مازندران در سالهای مختلف (هزارریال)

۱۳۶۱			فعالیتهای خانه سازی
هزینه	دستگاه	تعداد پروژه	
۱۴۸۴۱۰۹	۲۱۲۳	۱۶	جمع
۱۰۶۶۸۴	۸۶	۱۱	خانه های سازمانی کارمندی
۱۲۶۲۹۴۸	۱۴۶۴	۴	خانه های ارزاقیست
۱۱۴۰۲۷	۵۷۳	۱	خانه های سازمانی جهت شهدا

دنباله جدول شماره ۱۷۶ - فعالیتهای خانه سازی در دست اجرا در استان مازندران در سالهای مختلف (هزارریال)

۱۳۶۲			فعالیتهای خانه سازی
هزینه	دستگاه	تعداد پروژه	
۲۳۶۱۴۷۰	۲۳۴۷	۶۱	جمع
۱۹۷۲۰۹	۱۱۴	۱۱	خانه های سازمانی کارمندی
۱۷۹۶۱۷۲	۱۶۹۳	۴۹	خانه های ارزاقیست
۳۶۸۰۹۰	۵۴۰	۱	خانه های سازمانی جهت شهدا

ماخذ - اداره کل مسکن و شهرسازی استان

جدول شماره ۲۷ - تعداد پروژه و دستگاوهزینه طرحهای انجام شده عمران شهری توسط اداره کل مسکن و شهرسازی استان مازندران در سالهای مختلف (هزارریال)

۱۳۶۲			۱۳۶۱			عنوان طرح
هزینه	دستگاه	تعداد پروژه	هزینه	دستگاه	تعداد پروژه	
۸۶۱۰۰۸	۱۱۴	۶۱	۵۳۴۴۴۵	۱۰۳	۴۷	جمع
.	ایجاد تأسیسات مربوط به آب آشامیدنی احداث فاضلاب
۶۱۷۴۸	.	۲	۱۸۶۴۰	.	۲	احداث خیابان و انجام عملیات اسفالت
۴۱۰۱۷	.	۸	۴۳۲۴۰	.	۶	احداث ساختمان موسسات آموزشی
.	ایجاد تأسیسات دامداری
۱۹۷۲۰۹	۱۱۴	۱۱	۱۰۲۶۱۸	۱۰۳	۱۱	ساختمان واحد های مسکونی
.	احداث بناهای دانشگاهی
۴۴۳۴۷۴	.	۲۶	۲۴۱۶۴۴	.	۱۸	ایجاد ساختمانهای مختلف دولتی
۲۳۴۵۸	.	۱	۳۹۲۵۶	.	۲	ساختمان بناهای حفاظتی
.	.	.	۸۱۴۵۰	.	۴	ساختمان بناهای بهداشتی
.	ساختمان مراکز خدمات درمانی
۵۹۰۷۳	.	۶	۷۵۹۷	.	۴	ایجاد ساختمان هتل مهمانسرا
۳۵۵۲۹	.	۷	.	.	.	و نظایر آن ایجاد تأسیسات رفاهی

ماخذ - اداره کل مسکن و شهرسازی استان

جدول شماره ۱۷۸ - زمین های واگذار شده سازمان زمین شهری در شهرستانهای
استان مازندران

سال ۱۳۶۲

واگذاری به بخش خصوصی مغازه و کارگاه		واگذاری به ارگانهای دولتی		واگذاری به اشخاص متفرقه جهت واحد مسکونی		شهرستان
مساحت کیل (متر مربع)	تعداد قطعه	مساحت کیل (متر مربع)	تعداد قطعه	مساحت کیل (متر مربع)	تعداد قطعه	
۴۰۰	۱	۲۶۰۵۲	۱۹	۱۹۷۲۹۰	۶۲۰	کل استان
.	.	۱۰۰۰	۱	۲۲۰۷۰	۶۶	گنبد
.	.	۴۱۲	۱	.	.	گرگان
.	.	۱۱۱۹	۲	۵۴۵۰۳	۱۰۰	بندر ترکمن
.	.	۴۹۹۲	۷	۵۸۰۰۲	۲۰۰	ساری
.	.	.	.	۱۶۰۵۳	۵۳	قائم شهر
۴۰۰	۱	۲۱۴۶	۲	۳۷۸۰۱	۱۲۱	بابل
.	.	.	.	۶۸۴	۱	آمل
.	.	۱۰۰۰۰	۴	۷۶۵۸	۲۳	نور
.	.	۸۳۳	۲	.	.	نوشهر
.	.	.	.	۴۷۴	۱	تنکابن

ماخذ - سازمان زمین شهری استان

جدول شماره ۱۷۹ - متوسط هزینه های خوراکی و دخانی ماهانه يك خانوار شهری در استان مازندران در سالهای مختلف (ریال)

۱۳۶۲	۱۳۶۱	۱۳۵۹	اقلام عمده خوراکی
۳۴۱۴۴/۱	۲۹۰۴۳/۵	۱۷۱۶۱/۶۲	متوسط کل
۸۳۰۹/۲	۶۷۶۵/۸	۳۶۶۳/۴۴	انواع آرد، رشته، غلات و نان
۹۷۹۴/۱	۸۵۳۱/۵	۵۶۲۰/۹۳	گوشت
۳۶۱۹/۱	۳۳۳۶/۲	۲۲۱۳/۳۴	لبنیات و تخم مرغ
۵۷۴/۱	۳۶۵/۲	۲۷۲/۲۳	روغنهای اتم از حیوانی و نباتی
۶۷۴۷/۰	۵۹۶۸/۲	۱۹۳۲/۷۹	میوه ها
		۱۳۲۲/۹۱	سبزیها
۴۵۰/۳	۴۵۷/۹	۱۴۴/۱۰	خشکبار
۴۱۱/۷	۲۹۷/۰	۱۳۵/۷۷	حیوانات
۹۲۵/۴	۷۵۷/۳	۴۴۰/۱۵	قند و شکر و شیرینها
۴۵۲/۱	۴۴۶/۶	۲۶۱/۱۵	چای، قهوه و کاکائو
۳۴۵/۴	۱۲۵/۶	۹۱/۵۴	ادویه، چاشنیها و سایر ترکیبات خوراکی
۲۶۵/۲	۷/۳	۹۳/۷۶	اشامیدنیها
۲۰۹/۹	۱۶۷/۸	۶۲/۱۸	غذاهای آماده خریداری برای مصرف در منزل
۷۰۳/۲	۵۳۳/۴	۲۰۸/۶۸	غذاهای آماده خریداری برای مصرف در خارج از منزل
۱۳۳۷/۴	۱۲۸۳/۷	۶۹۷/۸۳	دخانیات
.	.	.	اقلامی که در جای دیگر ذکر نشده است

ماخذ - مرکز آمار ایران - نتایج آمارگیری از بودجه خانوار شهری (نشریه سال ۱۳۵۹) و نتایج استخراج دستی سالهای ۶۲-۱۳۶۱

جدول شماره ۱۸۰ - متوسط هزینه خوراکی و دخانی ماهانه يك خانوار روستائی استان مازندران در سالهای مختلف (ریال)

۱۳۶۲	۱۳۶۱	۱۳۵۸	اقلام عمده خوراکی
۲۸۱۷۰/۵	۳۱۹۶۸/۳	۱۱۱۱۶/۱۱	متوسط کل
۱۲۱۳۱/۶	۱۱۳۱۲/۱	۴۳۷۹/۱۹	انواع آرد، غلات، نان ورشته
۵۶۲۳/۹	۱۰۳۳۹/۴	۲۴۶۸/۷۸	گوشت
۳۰۸۳/۳	۲۷۴۵/۲	۱۳۳۳/۲۰	لبنیات و تخم مرغ
۲۳۵/۲	۳۱۶/۷	۲۸۵/۳۵	روغنهایم از حیوانی و نباتی
۳۲۳۲/۹	۳۳۱۲/۴	۴۶۸/۸۰	میوه ها
		۷۱۳/۸۸	سبزیها
۱۹۷/۶	۳۹۲/۹	۳۹/۹۱	خشکبار
۶۰۹/۸	۴۰۳/۴	۱۳۱/۲۰	حبوبات
۴۰۲/۲	۸۲۷/۶	۳۴۶/۸۹	قند و شکر و شیرینها
۶۳۴/۵	۷۰۴/۱	۲۲۷/۴۱	چای، قهوه و کاکائو
۲۴۲/۷	۲۵۲/۳	۷۷/۹۰	ادویه ها، چاشنیها و سایر ترکیبات خوراکی
۸۲/۱	۴۳/۳	۱۴/۸۹	آشامیدنیها
۱۰۸/۰	۸۹/۶	۱۳/۳۷	غذاهای آماده خریداری برای مصرف در منزل
۴۳۳/۸	۱۴۹/۵	۸۰/۱۰	غذاهای آماده خریداری برای مصرف در خارج از منزل
۱۱۴۴/۹	۱۰۷۹/۸	۵۳۴/۰۳	دخانیات
.	.	۱/۲۱	اقلامی که در جای دیگر ذکر نشده است

ماخذ - مرکز آمار ایران - نشریات نتایج آمارگیری از بودجه خانوار روستائی (نشریه سال ۱۳۵۸) و نتایج استخرا
دستی سالهای ۶۲-۱۳۶۱

جدول شماره ۱۸۱ - متوسط هزینه های غیرخوراکی ماهانه يك خانوار شهری در استان مازندران در سالهای مختلف (ریال)

۱۳۶۲	۱۳۶۱	۱۳۵۹	اقلام عمده غیره خوراکی
۴۵۲۵۶ / ۷	۲۹۲۶۹ / ۹	۲۶۰۶۷ / ۴۵	متوسط کل
۷۴۴۲ / ۷	۶۱۲۷ / ۷	۲۶۱۵ / ۲۹	پوشاک و کفش
۱۷۸۰۱ / ۹	۱۴۰۶۸ / ۷	۱۰۷۶۱ / ۲۴	مسکن
۱۳۰۳ / ۸	۱۳۵۱ / ۸	۸۶۵ / ۴۷	آب، سوخت و روشنایی منزل مسکونی
۵۹۴۶ / ۰	۴۸۹۸ / ۳	۲۹۶۸ / ۳۸	مبلغان، اثاثیه، ملزومات و خدمات خانوار
۳۵۸۱ / ۴	۲۹۵۱ / ۵	۱۸۹۶ / ۵۰	بهداشت و درمان
۵۱۹۳ / ۹	۴۹۵۸ / ۰	۳۵۱۴ / ۰۴	حمل و نقل و ارتباطات
۶۵۲ / ۲	۶۳۵ / ۲	۴۱۱ / ۴۷	هزینه های تحصیلی
۶۲۷ / ۶	۲۷۱ / ۷	۳۶۷ / ۲۱	تفریحات و سرگرمیها
۳۹۷۰ / ۰			کالاهای خدمات متفرقه خانوار

ماخذ - مرکز آمار ایران - نتایج آمارگیری از بودجه خانوار شهری (نشریه سال ۱۳۵۹) و نتایج استخراج دستنی سالهای ۶۲-۱۳۶۱

جدول شماره ۱۸۲ - متوسط هزینه های غیرخوراکی ماهانه يك خانوار روستایی در استان مازندران در سالهای مختلف (ریال)

۱۳۶۲	۱۳۶۱	۱۳۵۸	اقلام غیرخوراکی
۳۱۷۴۲ / ۴	۲۷۶۳۴ / ۷	۱۴۵۹۰ / ۰۷	متوسط کل
۷۶۷۲ / ۶	۶۲۹۳ / ۸	۲۳۶۸ / ۸۱	پوشاک و کفش
۸۴۱۶ / ۳	۵۰۰۹ / ۲	۲۱۱۴ / ۷۵	مسکن
۲۲۳۶ / ۳	۱۹۲۷ / ۴	۸۳۶ / ۰۲	آب، سوخت و روشنایی منزل مسکونی
۱۳۸۴ / ۱	۴۶۳۸ / ۱	۱۶۷۱ / ۰۰	مبلغان، اثاثیه، ملزومات و خدمات خانوار
۲۸۰۸ / ۷	۲۶۲۸ / ۳	۱۲۸۴ / ۵۶	بهداشت و درمان
۲۷۸۱ / ۶	۲۶۴۴ / ۴	۱۹۳۱ / ۹۱	حمل و نقل و ارتباطات
۴۱۷ / ۵	۳۸۷ / ۸	۲۲۴ / ۹۳	هزینه های تحصیلی
۴۲۳ / ۶	۲۴۹ / ۰	۲۲۳ / ۷۸	تفریحات و سرگرمیها
۳۶۸۰ / ۴	۳۳۵۶ / ۷	۳۹۳۵ / ۳۱	کالاهای خدمات متفرقه خانوار

ماخذ - مرکز آمار ایران - نتایج آمارگیری از بودجه خانوار شهری (نشریه سال ۱۳۵۸) و نتایج استخراج دستنی سالهای ۶۲-۱۳۶۱

جدول شماره ۱۸۲ - مشخصات عمومی کارگاههای صنایع دستی شهرستانهای استان مازندران سال ۱۳۶۲

شهرستان	تعداد کارگاه (۱)	نوع کارگاه			وضع فعالیت			صنعتگران شاغل		
		تولیدی	آموزشی	تولیدی آموزشی	فعال	نیبه فعال	غیر فعال	استادکار	کوک استادکار	کارآموز
کل استان	۱۱	۱۱	۰	۰	۹	۰	۲	۵۳	۷	۰
گیب	۲	۲	۰	۰	۰	۰	۲	۰	۰	۰
علی آباد	۱	۱	۰	۰	۱	۰	۰	۰	۰	۰
قائمشهر	۲	۲	۰	۰	۲	۰	۰	۲	۴	۰
سوادکوه	۳	۳	۰	۰	۳	۰	۰	۴۲	۱	۰
نور	۲	۲	۰	۰	۲	۰	۰	۲	۰	۰
نوشهر	۱	۱	۰	۰	۱	۰	۰	۳	۲	۰

(۱) منظور کارگاههایی است که در زمینه های مختلف سفال و سرامیک - دستیابی - گلم بافی - نمد مالی و ... فعالیت دارند می باشد .
 مأخذ - اداره کل صنایع دستی استان .

جدول شماره ۱۸۴ - آمار خرید و فروش فروشگاههای صنایع دستی استان بر حسب ماه در سال ۱۳۶۲ (ریال)

خرید مواد اولیه	خرید تولیدات		فروش تولیدات	ماه
	از داخل استان	از خارج استان		
۱۲۱۸۰۶۶۰	۱۰۶۳۲۲۰۰	۱۶۹۳۰۷۲۲	۲۱۰۹۷۰۲۳	جمع کل
۰	۰	۱۴۲۶۰۰	۲۴۴۶۰۰	فروردین
۰	۰	۷۲۲۳۰۰	۱۴۹۳۴۶۰	اردیبهشت
۰	۳۰۹۳۰۹۰	۱۰۲۴۷۰	۲۰۳۳۰۶۰	خرداد
۱۱۳۹۷۴۲	۳۸۲۰۱۷۰	۲۰۳۰۷۲۹	۱۲۹۱۸۲۰	تیر
۱۳۲۱۷۰۲	۲۶۰۶۰۰	۸۳۳۸۰۰	۲۴۱۳۲۰۰	مرداد
۰	۰	۱۱۸۸۱۷۰	۱۶۴۱۰۲۰	شهریور
۴۴۶۲۷۸۰	۷۰۹۹۹۰	۱۹۱۹۴۲۱	۱۲۰۰۳۰۰	مهر
۰	۰۸۳۰۱۰	۱۲۰۲۹۷۱	۱۰۸۰۷۹۱	آبان
۰	۰	۱۰۰۱۱۱۰	۱۶۳۳۴۸۰	آذر
۰	۷۸۰۳۴۰	۱۶۶۲۸۶۰	۱۰۲۲۹۱۰	دی
۰۴۸۰۹۱	۱۹۳۰۰	۳۰۴۴۶۷۰	۱۷۱۱۱۲۶	بهمن
۴۶۷۱۶۰۰	۱۳۱۰۶۳۰	۲۴۸۰۴۶۱	۲۰۰۳۷۴۶	اسفند

مأخذ - اداره کل صنایع دستی استان .

جدول شماره ۱۸۴ - تعداد مراکز فرهنگی و هنری کانون پرورش فکری کودکان و نوجوانان در استان مازندران سال ۱۳۶۲

مراکز ثابت شهری			تعداد کتب موجود (جلد)	تعداد مراکز	نام مراکز
تعداد اعضا		جمع			
دختر	پسر				
۱۲۹۰	۱۷۶۶۰	۲۶۹۶۰	۵۰۲۱۱	۱۳	کل استان
۵۱۰	۱۱۵۲	۱۶۶۲	۵۳۲۸	۱	گنبد
۱۲۶۰	۲۵۳۶	۳۸۰۱	۵۲۱۰	۱	گرگان
۶۶۷	۱۰۰۹	۱۷۷۶	۴۹۰۶	۱	بندر ترکمن
۱۴۳۰	۳۱۳۷	۴۵۶۷	۴۵۵۶	۱	ساری
۱۹۱۰	۳۷۶۶	۵۶۷۶	۵۱۸۳	۱	قائم شهر
.	.	.	.	۱	کپاکلا
.	.	.	.	۱	آلاشت
۵۸۱	۴۷۸	۱۰۵۹	۵۴۵۶	۱	بابل
۶۴۴	۱۹۳۷	۲۵۸۱	۵۲۱۰	۱	آمل
۵۶۸	۴۰۰	۹۶۸	۲۱۲۶	۱	نور
۱۵۲۰	۲۱۳۹	۳۶۶۴	۳۱۸۰	۱	نوشهر
۱۹۰	۷۰۱	۸۹۱	۴۱۰۷	۱	چالوس
.	۳۶۰	۳۶۰	۴۹۳۹	۱	کتاب و ساد انجمنه

ماخذ - کانون پرورش فکری کودکان و نوجوانان استان

جدول شماره ۱۸۰ - تعداد داوطلب اهدای خون سازمان انتقال خون در استان
مازندران

سال ۱۳۶۲

شهرستان	داوطلب اهدای خون (نفر)			خونهای اهدائی (نفر)	
	جمع	داوطلب قبول شده	داوطلب مردود	جمع	کامل
جمع کل	۲۷۷۲۱	۲۶۳۵۴	۱۳۶۷	۲۶۳۵۴	۲۶۱۸۱
شهرستان بهشهر	۱۳۳۸	۱۳۳۸	۰	۱۳۳۸	۱۳۳۱
شهرستان ساری	۱۴۵۸۰	۱۳۵۳۴	۱۰۴۶	۱۳۵۳۴	۱۳۴۸۵
شهرستان لاس	۲۹۴۳	۲۸۰۴	۱۳۹	۲۸۰۴	۲۷۷۹
شهرستان بیابانک	۳۱۷۹	۳۱۶۹	۱۰	۳۱۶۹	۳۱۴۷
شهرستان آمل	۲۹۵۰	۲۹۴۷	۳	۲۹۴۷	۲۹۱۷
شهرستان نور	۲۷۹	۲۷۱	۸	۲۷۱	۲۶۶
شهرستان نوشهر	۲۵۳	۲۴۹	۴	۲۴۹	۲۴۵
شهرستان جالوس	۵۶۳	۵۵۵	۸	۵۵۵	۵۳۹
شهرستان تنگابن	۳۰۱	۳۰۰	۱	۳۰۰	۲۹۷
شهرستان رامسر	۱۳۴۵	۱۱۸۷	۱۵۸	۱۱۸۷	۱۱۷۵

در شهرستان گنبدخون گیری سیستم توزیع خون بصورت خیلی محدود انجام گرفته و آزمایش ایمنی روی خون انجام نمیگیرد .
 در شهرستان گرگان اهدای خون توسط مرکز خون هلال احمر اداره میشود .
 در شهرستانهای علی آباد و بندرتکمن و کردکوی بعلت عدم انجام اعمال جراحی نیاز مرکز انتقال خون نداشته که واحدی در آنها مستقر نمیشد .
 مأخذ - سازمان انتقال خون استان .

جدول شماره ۱۸۱ - فعالیتها فرهنگی شهری جهاد سازندگی شهرستانهای استان
 مازندران

شهرستان	تشکیل کلاس ایدئولوژی (جلسه)	تشکیل کلاس آموزش قرآن و عربی (جلسه)	تشکیل کلاس سواد آموزی (جلسه)	تشکیل کلاس آموزش اسلحه (جلسه)	تشکیل کلاسهای دیگر (جلسه)	ایجاد کتابخانه ثابت (تعداد)	ایجاد کتابخانه سیار (تعداد)	ایجاد نمایشگاه (تعداد)
کل استان	۱۶۶۷	۱۸۱۹	۱۴۵۴	۱۲	۷۰۲	۵۵	۴۴	۲۵۱
گنبد	۲۱۸	۱۱۸۶	۳	۰	۲۱۰	۴۷	۲۰	۲۷
علی آباد	۰	۰	۰	۰	۰	۰	۰	۱۲
گرگان	۳۶۸	۱۶۶	۲۶۹	۲	۷	۱	۲۱	۲۳
بندر ترکمن	۱۴۱	۴۶	۱۶۳	۱۰	۹۰	۰	۰	۰
کردکوی	۱۳۹	۴۸	۳۰۱	۰	۰	۷	۳	۶
بهشهر	۱۲۱	۰	۰	۰	۱۶۴	۰	۰	۱۰
ساری	۱۳	۱۶	۰	۰	۰	۰	۰	۰
قائم شهر	۱۴۱	۹۵	۴۵	۰	۶۳	۰	۰	۲۰
سوادکوه	۳۴	۳	۰	۰	۸	۰	۰	۱۷
بابل	۲۹	۱۶	۰	۰	۰	۰	۰	۶۷
آمل	۲۹۲	۲۱	۱	۰	۱۶	۰	۰	۳
نور	۴۹	۸۰	۵۲	۰	۴۰	۰	۰	۲۳
نوشهر	۵۲	۱۹	۱۱۸	۰	۲۶	۰	۰	۲۹
تنکابن	۱۵	۵۸	۲	۰	۴۴	۰	۰	۱
رامسر	۵۵	۶۵	۰	۰	۳۴	۰	۰	۳

دنیاله جدول شماره ۱۸۶ - فعالیتهای فرهنگی شهری جهاد سازندگی شهرستانهای استان سال ۱۳۶۲ مازندران

شهرستان	نمایش فیلم-تئاتر و ویدئو (مورد)	برگزاری سخنرانی (مورد)	توزیع کتاب (جلد)	توزیع مجله (جلد)	توزیع نشریه و بولتن و روزنامه (جلد)	تمهید و توزیع پوستر و عکس و فلاکار (تعداد)	توزیع نوار (حلقه)	تشکیل شورای اسلامی (مورد)
کل استان	۲۰۴	۵۴۹	۳۷۰۴۵	۱۰۴۸۵	۶۰۳۲۲	۱۰۶۸۹	۷۹۹۹	.
گنبد	۲۷۵	۶۶	۵۳۶۶	۵۴۶	۵۸۶۷	۱۹۹	۵۸۹۰	.
علی آباد	۹	.	۵۵۶	۴۶۷	۹۳۶	۲۱۲۶	۴۱۰	.
گرگان	۴۶	۴۰	۱۰۰۲	۱۶۳۵	۲۵۹۰	۱۲۸۲	۲۸۹	.
بندر ترکمن	.	۲۷
کردکوی	۶۲	۱۹	۷۴۶	۱۸۲۳	۷۱۴	۷۰۸۲	۲۲۷	.
بهنر	۳۸	۵۰	۱۰۱۸۰	۶۱۲	۱۵۲۲۰	.	۱۲۰	.
ساری	۸	۱۱	.	۲۰۴۰	۲۶۵۰	.	۱۶	.
قائن شهر	۶۰	۱۸۱	۷۲۱۸	۱۳۹۸	۱۳۸۶	.	۱۶۷	.
سوادکوه	۲۱	۲۱	۳۱۰	۴۴	۸۰۱۵	.	۱۵	.
بابل	۱۰۰	۱۹	۳۲۶	۱۳۰۳	۲۲۲۱	.	۳۶۹	.
امل	۱۸	۵۴	۵۶۶۶	۱۳۰	۱۹۰۰	.	۱۹۷	.
نور	۱۲	۴۲	۴۰۱	۱۲۶۵	۳۹۶۷	.	۴۵	.
نوشهر	۲۸	۱۶	۲۲۴۰	۴۲۸	۵۷۳۶	.	۳۵	.
تنکابن	۱۳	۱	.	۱۵۵	۱۱۶۰	.	۶۴	.
راسر	۹	۲	۱۰۰	۶۶۶	۲۹۶۰	.	۱۵۵	.

ماخذ - جهاد سازندگی گنبد - گرگان - مازندران

جدول شماره ۱۸۷ - فعالیتهای فرهنگی روستائی جهاد سازندگی شهرستانهای استان مازندران سال ۱۳۶۲

شهرستان	تشکیل کلاس ایدئولوژی (جلسه)	تشکیل کلاس آموزش عربی و قرآن (جلسه)	تشکیل کلاس سواد آموزی (جلسه)	تشکیل کلاسهای دیگر (جلسه)	ایجاد کتابخانه سیار (تعداد)	ایجاد کتابخانه ثابت (تعداد)	تشکیل نمایشگاه (تعداد)	توزیع لوازم التحریر (تعداد)
کل استان	۸۲۸	۱۶۴۹	۱۲۰	۵۸۲	۸۹	۸۳	۳۶۴	۸۵۵
گنبد	۱۳۲	۶۳۶	۳	۳۰	۲۰	۴۷	۳۵	۴۱
علی آباد	۰	۰	۰	۰	۰	۱۵	۲۴	۲۶
گرگان	۰	۰	۰	۰	۶	۱۱	۲۳	۳۶
بندر کن	۳۹۸	۴۹۵	۵۰	۳۱۴	۱	۷	۲۰	۵۵
کردکوی	۰	۰	۰	۰	۰	۳	۳۲	۲۹
بهشهر	۱۳	۱۲	۰	۷	۶	۰	۸	۶۳
ساری	۶	۱۰۷	۱۰	۰	۶	۰	۰	۵
قائم شهر	۱۹	۸	۳۰	۲۸	۵	۰	۰	۸۹
سوادکوه	۱۰	۵	۰	۰	۰	۰	۱۳	۱۰۴
بابل	۳۸	۰	۰	۷	۲۴	۰	۶۴	۳۹
امل	۱۳۶	۲۰۶	۱۱	۳۳	۰	۰	۲۸	۱۲۰
نور	۰	۵	۰	۰	۹	۰	۲۷	۸۷
نوشهر	۰	۱۷۵	۱۱	۱۴۷	۳	۰	۰	۸۱
تنکابن	۷۵	۰	۰	۰	۶	۰	۴۰	۳۱
رامسر	۰	۰	۰	۱۶	۳	۰	۰	۴۹

سال ۱۳۶۲

دنیاله جدول شماره ۱۸۷ - فعالیتهای فرهنگی روستائی جهاد سازندگی شهرستانهای استان مازندران

شهرستان	نمایش فیلم و تئاتر و رسدشو (مورد)	برگزاری سخنرانی (مورد)	توزیع کتاب (جلد)	توزیع مجله (جلد)	توزیع نشریه بولتن و روزنامه (جلد)	تسهیل و توزیع پوستر و هکس و پلاکاردها (تعداد)	توزیع نوار (حلقه)	تشکیل شورای اسلامی (مورد)
کل استان	۲۹۹۱۷	۲۹۲۱	۴۳۰۳۹	۷۱۸۷۲	۱۰۷۱۷۴	۱۲۲۱۶۶	۶۰۱۲	۱۴۷۱
گنبد	۲۷۰	۶۶	۶۳۶۶	۴۲۱	۵۷۶۷	۹۰	۲۰	۰
علی آباد	۵۲۷	۵۵	۱۳۸۰	۰	۱۵۲۸	۳۹۵۰	۳۹۹	۹۹
گرگان	۱۱۲	۱۲۴	۱۰۷۳	۲۵۴۰	۴۷۳۰	۲۶۶۴	۶۶	۱۸۴
بندر ترکمن	۲۷۱۷۷	۲۲۸	۵۴۳۱	۱۸۳۰۹	۱۴۱۰۲	۲۶۸۵۱	۲۷۴۶	۷۳
کردکوی	۸۸۳	۱۰۱	۱۸۰۱	۲۷۹۰	۱۰۸۳۵	۴۳۴۲۴	۳۵۵	۵۵
بهبهر	۳	۱۶۴	۲۵۶۷	۳۸۱۵	۵۲۴۶	۱۲۹۱۱	۸۸۰	۱۶۳
ساری	۰	۶۴	۱۷۴۰	۲۰۶۰	۱۴۳۰۰	۲۵۲۷۰	۶۱	۱۶۳
قائم شهر	۰	۶۴	۵۸۹	۳۲۱۲۸	۲۲۹۴	۲۰۱۷	۳۲	۶۱
سوادکوه	۰	۲۰۲	۱۴۳۵	۱۸۴	۳۱۵۰	۱۶۵۸۶	۱۱۷	۷۵
یابل	۱۲۰	۳۷۲	۴۵۷۱	۵۱۵	۳۰۴	۶۳۱۸	۶۵۹	۱۶۶
آمل	۰	۱۳۳	۷۵۸۵	۴۲۶۶	۹۰۷۰	۱۵۴۴۳	۲۱۳	۵۶
نور	۰	۶۸	۲۶۷۷	۴۱۰۶	۸۱۵۰	۱۴۷۱۷	۱۱۰	۱۴۶
نوشهر	۸۲۰	۱۱۷۰	۴۱۴۱	۹۰	۲۲۷۲۵	۱۵۲۸۵	۲۸۳	۱۰۹
تنکابن	۰	۶۹	۴۵۰	۴۶۸	۳۳۹۰	۲۶۹۰	۴۸	۸۰
راسر	۰	۴۱	۱۷۳۳	۱۸۰	۳۷۸	۳۹۵۰	۲۳	۴۱

ماخذ - جهاد سازندگی گنبد - گرگان - مازندران

جدول شماره ۱۸۸ - فعالیتهای بهداشتی و درمانی جهاد سازندگی شهرستانهای استان مازندران سال ۱۳۶۲

شهرستان	درمان رایگان (مورد)	تزریقات و پانسمان (مورد)	واکسیناسیون (مورد)	معرفی بیماران به پزشک (نفر)	اعزام گروه پزشکی به روستا (مورد)	تشکیل درمانگاه ثابت (مورد)
کل استان	۱۶۰۰۱۰	۱۲۳۹۹۳	۵۱۴۶۱	۷۷۶۸۴	۱۶۵۲	۲
گیب	۱۳۸۰۱	۲۰۲۱۶	۲۰۸۶۱	۲۶۶۹	۶	۰
علی آباد	۱۳	۹۹۴۷	۲۰۰۹	۳۸	۶	۰
گرگان	۲۰۲۴۲	۱۷۱۲۶	۱۴۰۲۶	۸۲۳۰	۱۰۶	۰
بندر ترکمن	۴۰۹۶	۴۷۲۳	۴۴۶۰	۱۰۴۴	۴۶	۱
کردکوی	۵۹۰	۴۶۷۰	۴۶۰۰	۷۸	۶	۱
بهشهر	۱۳۴۸۷	۱۱۳۲۱	۰	۸۷	۸۱	۰
ساری	۸۱۷۳	۶۰۸۰	۰	۱۱۸۹	۱۶	۰
قائم شهر	۲۱۰۷۳	۴۸۴۲	۰	۱۱۲۴	۶۰	۰
سوادکوه	۱۱۰۷۰	۹۸۳۹	۰	۲۲۶	۲۴	۰
بابل	۷۸۲۸۷	۱۴۱۱۶	۰	۳۰۰	۷۰۷	۰
امل	۷۳۴۹	۲۰۳۳	۰	۱۴۱۷	۴۱۸	۰
نور	۴۹۷۴	۲۴۰۷	۰	۱۶۸	۰	۰
نوشهر	۶۷۸۰	۶۱۰۸	۰	۶۰۱۸۴	۴۰	۰
تنکابن	۱۰۶۷۸	۲۰۰۰	۰	۶۴	۸۹	۰
رامسر	۲۶۷۸۷	۷۰۱۰	۰	۲۳۱	۴۴	۰

دنباله جدول شماره ۸۸ - فعالیتهای بهداشتی و درمانی جهاد سازندگی شهرستانهای استان سال ۱۳۶۲
مازندران

شهرستان	تشکیل داروخانه ثابت (مورد)	توسیع لوازم بهداشتی (مورد)	آموزش بهداشت و کمکهای اولیه (مورد)	بهداشتی کردن محیط (مورد)	جمعیه کمکهای اولیه (مورد)	دندان - پزشکی (مورد)	سایر خدمات پزشکی (مورد)
کل استان	۲	۱۸۳۶۹	۱۱۵۶	۴۱۵	.	۵۲۱۶	۲۵۳۹۶
گنبد	.	.	۳۳	.	.	۲۹۶۲	۱۰۳۲۶
علی آباد	۲۱۰
گرگان	.	۱۸۳۳۳	۶۹۷	.	.	۵۶۶	۱۰۶۸۱
بندر ترکمن	۱	۳	۱۱	۳۲۰	.	.	۳۹۴۷
کردکوی	۱	.	۱۸	۹۵	.	.	۲۳۲
بهشهر
ساری
قائم شهر	.	۲
سوادکوه	.	.	۵۰
بابل	.	۳۱	۴۵	.	.	۱۶۴۶	.
آمل
نور
نوشهر	.	.	۱۹
تنکابن	.	.	۱۶۰	.	.	۴۲	.
رامسر	.	.	۱۲۳

ماخذ - جهاد سازندگی گنبد - گرگان - مازندران

جدول شماره ۱۸۹ - فعالیتهای کشاورزی (توزیع) جهاد سازندگی شهرستانهای استان مازندران سال ۱۳۶۲

شهرستان	توزیع بذر (تن)	توزیع کود (تن)	توزیع سم جامد (تن)	توزیع سم مایع (لیتر)	توزیع تراکتور و کمباین (دستگاه)	توزیع موتورسیک (دستگاه)	توزیع ماشین آلات و تیلر (دستگاه)
کل استان	۱۴۶/۴	۲۸۲۳۵/۷	۲۶۸/۱	۱۰۴۰۶۵۹	۲۲۵۳	۴۴۲۸	۲۲۷۵۵
گنبد	.	۲۲/۵	۲۷/۶	۳۰۸۸۱	۷۲۷	۷۲۵	۶۱۰
علی آباد	۸/۶	۷۵۸۶/۰	۹/۰	۹۶۸۶۹	۲۵۰	۱۳۴	۱۵۵۵
گرگان	.	۱۵۵۸۳/۰	۳/۹	۳۴۱۸۸	۴۳۱	۳۹۱	۱۵۲۳
بندرتکین	.	۱۸۹۸/۰	۰/۵	۱۲۲۰۶	۱۵۶	۸۵	۲۸۹
کردکوی	۱/۰	۲۲۵۳/۵	۶/۲	۸۵۲۱۱	۲۵۸	۱۰۵	۹۰۷
بهبهر	۶۰۲/۳	۷۳۶/۰	۵/۹	۱۲۳۷۰۶	۹	۶۴۷	۱۹۵۸
ساری	.	۱/۳	۱/۰	۲۰۸۷۸	۱۰۱	۲۷۸	۸۴۱
قائمشهر	۱/۷	.	۸/۹	۱۱۶۰۶	۹۷	۳۰۴	۶۰۸
سوادکوه	۱۲۱/۰	۲۳۰/۰	۱۶۲/۱	۱۰۶۵	۹	۲۳	۱۰۶
بابل	.	.	۲۱/۵	۱۹۸۱۳	.	۸۲۰	۲۹۴۴
آمل	۸/۴	۲۲/۴	۵/۸	۴۳۲۵	۱۳	۱۲۸	۱۰۶۲
نور	۰/۸	.	۰/۳	۲۰۰۱	۱۲۶	۳۶۹	۷۶۲
نوشهر	۰/۳	.	۲/۸	۴۲۹۴	۳۸	۲۱۱	۷۳۰
تنکابن	۱/۱	۲/۵	۶/۹	۴۵۳	۳۳	۱۵۸	۲۳۹
رامسر	۱/۲	۰/۵	۵/۷	۷۶۰۳	.	۵۰	۹۷

دنباله جدول شماره ۱۸۹ - فعالیتهای کشاورزی (توزیمی) جهاد سازندگی شهرستانهای استان مازندران سال ۱۳۶۲

شهرستان	واگذاری گاو و گوسفند به روستائیان (رأس)	واگذاری سبزی و جوجه به روستائیان (هزار قطعه)	توزیع ملونه بین روستائیان (تن)	توزیع طیور (قطعه)	توزیع دان طیور (تن)	توزیع نهال (اصله)	پرداخت وام به روستائیان (هزار ریال)
کل استان	۵۲۶	۲۵۱	۳۰۲۷/۶	۴۷۹۶۳	۴۸۰۹۵	۱۰	۱۶۴۸۶۲
گنبد	.	۲۵۰	۳۹۵/۰	۱۲۰	.	.	.
علی آباد	.	.	۳۰۸۵/۰	.	۲۸۰۰	.	.
گرگان	.	.	۳۷۹۴/۰	.	۴۵۲۹۵	۱۰	۶۶۰
بندر ترکمن	۵۱۰	۱	۲۸۰۳/۰	.	.	.	۱۲
کردکوی	.	.	۲۶۰۴/۰	۶۰	.	.	.
بهشهر	.	.	۵۶۶/۰	.	.	.	۴۶۴۶۳
ساری	.	.	۰/۱
قائم شهر	۷۸۳۰
سوادکوه	۴۲۰
بابل	.	.	.	۲۷۰	.	.	۱۵۹۴۶
آمل	.	.	۲۷۳۱/۰	.	.	.	۳۷۹۱۷
نیر	.	.	۳/۵	.	.	.	۳۰۵۰۷
نوشهر	.	.	۱۶/۰	۱۲۰۰	.	.	۷۱۱۰
تنکابن	۱۶	.	۳۰/۰	۴۶۳۰۰	.	.	۱۰۴۲۷
رامسر	.	.	.	۱۳	.	.	۷۵۶۵

ماخذ - جهاد سازندگی گنبد - گرگان - مازندران

جدول شماره ۱۱۰ - فعالیتهای کشاورزی (خدماتی) جهاد سازندگی شهرستانهای استان مازندران در سال ۱۳۶۲

شهرستان	تعمیر ماشین-الات کشاورزی (دستگاه)	کک به کاشت محصول (هکتار)	کک به داشت محصول (هکتار)	سطح زیر کشت جهاد (هکتار)	ایجاد مراکز خدمات درمانی دام (واحد)	تاسیس واحدهای دامداری (واحد)	آموزش دامپروری و کشاورزی (نفر)	درمان دام (راس)
کل استان	۴۰۲۸	۱۸۹۶۹	۱۷۹۷	۱۱۴۹۶	۳	۶	۱۱۵	۴۲۸۷۵۸۰
گنبد	۲۶۱۱	۱۴۸۸۲	۶۰۰	۷۹۰۰	۱	۴	۰	۰
علی آباد	۹۷	۶۰	۶۰	۶۰	۱	۰	۰	۰
گرگان	۱۷۷	۱۱۳۹	۳۰۸	۱۸۲۳	۰	۰	۱۳	۴۰
بندر ترکمن	۴۰	۰	۰	۷۵۰	۰	۰	۴۰	۰
کردکوی	۲۸۱	۱۶۵	۴۰	۳۰	۰	۰	۷	۰
بهنشهر	۰	۱۷۶	۵۸	۳۸	۰	۰	۲۵	۱۰۵۹
ساری	۰	۶۹۶	۰	۰	۰	۰	۰	۰
قائم شهر	۰	۱۶۸	۴۰	۹۰	۰	۰	۲۳	۰
سوادکوه	۳۹	۳۱	۰	۰	۱	۱	۰	۰
بابل	۹۱	۱۰۳۰	۲۹۳	۰	۰	۰	۲۰	۸۲۱۳
آمل	۰	۸۵	۷۰	۲۲۵	۰	۰	۰	۰
نور	۲۵	۱۵۲	۱۰۸	۵۰۸	۰	۰	۳۷	۷۳۱
نوشهر	۱۲۸	۲۰۵	۰	۳۶	۰	۱	۳۰	۵۲۴
تنکابن	۱۲	۱۵۳	۲۲۰	۳۵	۰	۰	۰	۲۷۱۶۶۷
رامسر	۲۷	۳۷	۰	۱	۰	۰	۰	۲۱۶

دنبال جدول شماره ۱۹۰ - فعالیتهای کشاورزی (خدماتی) جهاد سازندگی شهرستانهای استان
مازندران در سال ۱۳۶۲

شهرستان	واکسیناسیون دام (رأس)	واکسیناسیون طیور (قطعه)	سمپاشی اصطبل و آغل (مورد)	احداث فروشگاه و تعمیرگاه (مورد)	تأمین مرفه‌داری (واحد)	کک به برداشت محصول (هکتار)	کسب و عمل (کدو)
کل استان	۱۶۷۷۹۹۲	۹۱۱۶۸۷	۱۵۳۱۴۳	.	۱	۷۵۸۶	۱۲۱۳
گنبد	۷۶۹۹۰۲	۳۱۱۳۰	۴۸۷	.	.	۴۳۶۳	۱۴۲
علی‌آباد	۶۳۸۷۴	.	۷۳	.	.	۶۰	۳۱۵
گرگان	۱۶۷۹۲۶	۳۷۵۷۱	۲۵۲۴	.	.	۹۰۰	۴۰۶
بندر ترکمن	۴۸۱۰۶	۸۵۳	۱۲۰	.	.	۸۵۰	.
کردکوی	۷۳۶۹۶	.	۲۸۵۹	.	.	۳۵	۳۵۰
بهشهر	۱۲۴۹۴۱	۸۲۲۲۱	۴۰۶۹	.	.	۲۲۴	.
ساری	۳۰۶۷۸	۱۳۰۴۹۷
قائم‌شهر	۵۲۳۵۴	۱۶۴۶۹	.	.	.	۳۰	.
سوادکوه	۱۷۸۹۵	۵۱۲۷۰	۳۴۰
بابل	۱۷۲۲۲	۱۶۰۲۴۳	۳۸۰۰	.	.	۳۹۳	.
آمل	۶۷۹۵۰	۹۴۶۶۰	۲۷۵۲۴	.	.	۱۴۰	.
نور	۱۰۷۰۶	۸۲۰۸۴	۵۳۵	.	.	۱	.
نوشهر	۲۱۵۰۹۶	۸۵۴۹۳	۳۹۶۶	.	۱	۵۶۸	.
تنکابن	۱۷۰	۲۶۵۴۳	۱۰۵۹۷۲
رامسر	۱۷۴۷۸	۱۱۲۶۵۳	۷۷۴	.	.	۱۷	.

ماخذ - جهاد سازندگی گنبد - گرگان - مازندران

جدول شماره ۱۹۱ - فعالیتهای آبیاری کشاورزی جهاد سازندگی شهرستانهای استان
 مازندران از بدو تأسیس تا پایان سال (۱۳۶۲)

احداثی		تعمیری و تکمیلی				احداثی				شهرستان
کانال کشی و نمبر سازی و جدول		استخر کشاورزی	چاه معمولی	چاه نیمه عمیق	چاه عمیق	استخر کشاورزی	چاه معمولی	چاه نیمه عمیق	چاه عمیق	
طول (متر)	تعداد									
۵۶۴۲	۱۸	۳۲	۰	۲۴	۳۲	۴	۰	۱۵	۴۴	کل استان
۷۰۰	۱	۰	۰	۰	۲۵	۰	۰	۰	۵	گنبد
.	۰	۰	۰	۰	۰	۰	۰	۲	۰	علی آباد
۲۵	۱	۰	۰	۲۴	۰	۰	۰	۳	۱۴	گرگان
۴۰۰	۱	۰	۰	۰	۰	۰	۰	۰	۰	بندر ترکمن
۳۸۶	۲	۰	۰	۰	۰	۰	۰	۴	۱	کردکوی
۱۷۰۰۰	۱	۳	۰	۰	۰	۰	۰	۱	۴	بهبهر
۱۰۰۰۰	۲	۱	۰	۰	۰	۰	۰	۳	۳	ساری
.	۰	۲	۰	۰	۴	۰	۰	۲	۵	قائم شهر
.	۰	۰	۰	۰	۰	۱	۰	۰	۰	سوادکوه
۸۰۳۱	۵	۱	۰	۰	۱	۰	۰	۰	۲	بابل
.	۰	۳	۰	۰	۰	۲	۰	۰	۸	آمل
۲۵۰۰	۱	۵	۰	۰	۲	۰	۰	۰	۲	نور
۲۵۰۰	۳	۱	۰	۰	۰	۱	۰	۰	۰	نوشهر
.	۰	۰	۰	۰	۰	۰	۰	۰	۰	تنکابن
۱۰۰	۱	۰	۰	۰	۰	۰	۰	۰	۰	رامسر

دنیای جدول شماره ۱۱۱ - فعالیتهای آبیاری کشاورزی جهاد سازندگی شهرستانهای استان مازندران از بدو
تاسیس تا پایان سال ۱۳۶۲

شهرستان										
تعمیری و تکمیلی					اهدائی					
زهکشی		سد وسیل بند		کانال کشی ونهر سازی وجدول		زهکشی		سد وسیل بند		
طول (کیلومتر)	تعداد	طول (متر)	تعداد	طول (کیلومتر)	تعداد	طول (متر)	تعداد	طول (متر)	تعداد	
۱/۲	۲	۰	۰	۵۲/۴	۴۴	۲۵۴۰	۶	۴۳۰	۱۴	کل استان
۰	۰	۰	۰	۳/۰	۱	۰	۰	۰	۰	گنبد
۰	۰	۰	۰	۰	۰	۳۰۰۰	۲	۳۰	۱	علی آباد
۱/۲	۲	۰	۰	۲۳/۰	۶	۲۵۰۰	۱	۰	۰	گرگان
۰	۰	۰	۰	۸/۰	۲	۰	۰	۰	۰	بندر ترکس
۰	۰	۰	۰	۰	۰	۱۰۰۰	۱	۰	۰	کردکوی
۰	۰	۰	۰	۵/۰	۵	۱۰۰۰۰	۱	۲۰	۱	بهشهر
۰	۰	۰	۰	۰	۰	۰	۰	۱۰۰	۱	ساری
۰	۰	۰	۰	۶/۰	۳	۰	۰	۰	۰	قائم شهر
۰	۰	۰	۰	۰/۴	۲۰	۴۰	۱	۵۰	۲	سوادکوه
۰	۰	۰	۰	۰	۰	۰	۰	۲۰	۱	بابل
۰	۰	۰	۰	۲/۰	۳	۰	۰	۱۰۰	۵	امل
۰	۰	۰	۰	۴/۰	۲	۰	۰	۰	۰	نور
۰	۰	۰	۰	۱/۰	۲	۰	۰	۸۰	۲	نوشهر
۰	۰	۰	۰	۰	۰	۰	۰	۳۰	۱	تنکابن
۰	۰	۰	۰	۰	۰	۰	۰	۰	۰	رامسر

ماخذ - جهاد سازندگی گنبد - گرگان - مازندران

جدول شماره ۹۲ - فعالیتهای راهسازی جهاد سازندگی شهرستانهای استان مازندران از بدو تأسیس تا پایان سال ۱۳۶۲ (کیلومتر - عدد)

شهرستان	تکمیل شده			در دست اجرا			متوقف شده		
	آسفالت	شوسه	خاکی	آسفالت	شوسه	خاکی	آسفالت	شوسه	خاکی
کل استان	۰	۷۳/۵	۲۴۱/۵	۰	۱۳۹/۱	۹۶/۵	۰	۰	۴۰/۳
گنبد	۰	۱۸/۵	۰	۰	۳/۰	۰	۰	۰	۰
علی آباد	۰	۰	۷۲/۵	۰	۰	۰	۰	۰	۰
گرگان	۰	۰	۸۱/۵	۰	۰	۰	۰	۰	۰
بند و ترکمن	۰	۰	۰	۰	۰	۰	۰	۰	۰
کردکوی	۰	۲۲/۰	۱۹/۰	۰	۰	۰	۰	۰	۰
بهنشهر	۰	۸/۵	۳۱/۰	۰	۹۵/۵	۱۱/۰	۰	۰	۰
ساری	۰	۲/۰	۸/۰	۰	۰	۲۳/۰	۰	۰	۲۸/۰
قائم شهر	۰	۰	۱۴/۵	۰	۰	۰	۰	۰	۰
سوادکوه	۰	۱۴/۰	۰	۰	۷/۰	۲۴/۵	۰	۰	۰
بابل	۰	۸/۵	۰	۰	۲۱/۰	۰	۰	۶۷	۰
امل	۰	۰	۸/۵	۰	۰	۰	۰	۰	۰
نور	۰	۰	۰	۰	۰	۰	۰	۰	۰
نوشهر	۰	۰	۰	۰	۰	۳۵/۰	۰	۰	۱۰/۰
تنکابن	۰	۰	۲/۰	۰	۲/۶	۱/۰	۰	۸	۲/۳
رامسر	۰	۰	۴/۵	۰	۰	۲/۰	۰	۰	۰

دنبالجدول شماره ۱۹۲ - فعالیتهای راهسازی جهاد سازندگی شهرستانهای استان مازندران از بدو تأسیس تا پایان سال ۱۳۶۲ (کیلومتر- عدد)

پل متوسط (۲)		پل ۱۶-۲۵ متر		پل ۱۰-۹ متر		پل لوله ای (۱)				
احداثی		احداثی		احداثی		تکمیلی		احداثی		
در دست اجرا	تمام شده	در دست اجرا	تمام شده	در دست اجرا	تمام شده	در دست اجرا	تمام شده	در دست اجرا	تمام شده	
۱۰	۶۲	۱	۶	۲	۲۵	۰	۰	۱	۲۶	کل استان
۰	۰	۰	۰	۰	۱	۰	۰	۱	۱۰	گنبد
۰	۱۴	۰	۱	۰	۲	۰	۰	۰	۲	علی آباد
۱	۵	۰	۱	۰	۹	۰	۰	۰	۹	گرگان
۰	۲	۰	۱	۰	۰	۰	۰	۰	۰	بندر ترکمن
۰	۶	۰	۰	۰	۷	۰	۰	۰	۰	کردکوی
۱	۳	۱	۰	۰	۱	۰	۰	۰	۰	بهشهر
۱	۵	۰	۰	۰	۰	۰	۰	۰	۰	ساری
۱	۱	۰	۰	۱	۱	۰	۰	۰	۰	قائم شهر
۱	۰	۰	۰	۰	۰	۰	۰	۰	۰	سوادکوه
۲	۱۱	۰	۰	۰	۲	۰	۰	۰	۰	بابل
۰	۲	۰	۲	۰	۰	۰	۰	۰	۰	آمل
۰	۷	۰	۰	۱	۰	۰	۰	۰	۰	نور
۰	۴	۰	۱	۰	۲	۰	۰	۰	۰	نوشهر
۰	۲	۰	۰	۰	۰	۰	۰	۰	۰	تنکابن
۱	۰	۰	۰	۰	۰	۰	۰	۰	۰	رامسر

(۱) - پل لوله ای پلهائی است از لوله های سیمانی یا فلزی به همراه سیمان و سنگ

(۲) - پل متوسط پلهائی است بتونی و دارای حداکثر ۹ متر طول

مأخذ - جهاد سازندگی گنبد - گرگان - مازندران

جدول شماره ۱۲ - فعالیتهای برق رسانی جهاد سازندگی شهرستانهای استان از بدو تأسیس تا پایان سال ۱۳۶۲

شهرستان	احداثی			تکمیلی			تعمیری				
	تکمیل شده	در دست اجرا	متوقف شده	توان زنی - تور هلن (کیلووات)	تعداد طول شبکه ترانسفورم کس (کیلو متر)	تکمیل شده	در دست اجرا	متوقف شده	تکمیل شده	در دست اجرا	متوقف شده
کل استان	۱۵۹	۸۰	۱	۱۰۰۰	۴۰	۱۵۵	۶۷	۹	۸۴	۹	۰
گنبد	۵۱	۳۱	۰	۰	۴۰	۰	۵۴	۹	۸۴	۹	۰
ملی آباد	۷	۰	۰	۰	۷	۷	۲	۰	۰	۰	۰
گرگان	۲۴	۱	۰	۰	۳۹	۳۹	۱۰	۰	۰	۰	۰
بندر ترکمن	۳	۰	۰	۰	۶	۶	۱	۰	۰	۰	۰
کردکوی	۲۵	۸	۰	۰	۲۲	۲۲	۰	۰	۰	۰	۰
بهنشهر	۰	۶	۰	۰	۵	۵	۰	۰	۰	۰	۰
ساری	۱۵	۱۴	۰	۰	۴	۴	۰	۰	۰	۰	۰
قائم شهر	۱	۳	۰	۱۰۰	۶	۶	۰	۰	۰	۰	۰
سوادکوه	۵	۱	۱	۳۰۰	۴	۴	۰	۰	۰	۰	۰
بابل	۱۰	۷	۰	۰	۲۶	۲۶	۰	۰	۰	۰	۰
آمل	۴	۰	۰	۵۰۰	۱۵	۱۵	۰	۰	۰	۰	۰
نیر	۱۰	۷	۰	۰	۷	۷	۰	۰	۰	۰	۰
نوشهر	۰	۲	۰	۰	۴	۴	۰	۰	۰	۰	۰
تنکابن	۴	۰	۰	۰	۹	۹	۰	۰	۰	۰	۰
راسر	۰	۱	۰	۱۰۰	۱	۱	۰	۰	۰	۰	۰

ماخذ - جهاد سازندگی گنبد - گرگان - مازندران

سال ۱۳۶۲

جدول شماره ۱۹۴ - اعمالیتهای آبرسانی جهاد سازندگی شهرستانهای استان مازندران از بهد و تأسیسات پایتاسان

شهرستان	احداثی			تکمیلی			تعمیراتی	
	تکمیل شده	در دست اجرا	متوقف شده	تکمیل شده	در دست اجرا	متوقف شده	تکمیل شده	در دست اجرا
کل استان	۱۰۶	۸۲	۱۸	۲۲	۲	۳	۱۶	۴
گنبد	۱۰	۳۹	۳	۱۰	۱	۲	۳	۴
علی آباد	۳	۱	۰	۰	۰	۰	۱	۰
گرگان	۳۵	۷	۰	۹	۰	۰	۱	۰
بندر ترکمن	۵	۳	۰	۰	۰	۰	۰	۰
کردکوی	۱۳	۴	۰	۶	۰	۰	۰	۰
بمشهر	۶	۹	۴	۰	۱	۱	۰	۰
ساری	۵	۵	۰	۰	۰	۰	۰	۰
قائم شهر	۸	۰	۰	۰	۰	۰	۰	۰
سوادکوه	۶	۴	۰	۰	۰	۰	۰	۰
بابل	۰	۰	۰	۱	۰	۰	۰	۰
آمل	۲	۱	۲	۱	۰	۰	۰	۰
نیر	۱	۳	۲	۰	۰	۰	۰	۰
نوشهر	۲	۴	۱	۰	۰	۰	۰	۰
تنکابن	۵	۱	۱	۰	۰	۰	۰	۰
رامسر	۵	۱	۰	۰	۰	۰	۱۱	۰

ماخذ - جهاد سازندگی گنبد - گرگان - مازندران

جدول شماره ۱۱۰ - فعالیتهای عمرانی جهاد سازندگی شهرستانهای استان مازندران از بدو تأسیس تا پایان سال ۱۳۶۲

مجید (باب)									شهرستان
تعمیری			تکمیلی			اهدائی			
متوقف شده	در دست اجرا	تکمیل شده	متوقف شده	در دست اجرا	تکمیل شده	متوقف شده	در دست اجرا	تکمیل شده	
۰	۱	۱۲	۰	۱	۱۰	۰	۱۰۸	۵۵	کل استان.....
۰	۱	۳	۰	۱	۴	۰	۱۰۵	۲۱	گنبد.....
۰	۰	۷	۰	۰	۱	۰	۰	۳	علی آباد.....
۰	۰	۲	۰	۰	۴	۰	۳	۲۵	گرگان.....
۰	۰	۰	۰	۰	۱	۰	۰	۰	بندر ترکمن.....
۰	۰	۰	۰	۰	۰	۰	۰	۲	کردکوی.....
۰	۰	۰	۰	۰	۰	۰	۰	۱	بهبهر.....
۰	۰	۰	۰	۰	۰	۰	۰	۰	ساری.....
۰	۰	۰	۰	۰	۰	۰	۰	۰	قائم شهر.....
۰	۰	۰	۰	۰	۰	۰	۰	۰	سوادکوه.....
۰	۰	۰	۰	۰	۰	۰	۰	۳	بابل.....
۰	۰	۰	۰	۰	۰	۰	۰	۰	آمل.....
۰	۰	۰	۰	۰	۰	۰	۰	۰	نور.....
۰	۰	۰	۰	۰	۰	۰	۰	۰	نوشهر.....
۰	۰	۰	۰	۰	۰	۰	۰	۰	تنکابن.....
۰	۰	۰	۰	۰	۰	۰	۰	۰	رامسر.....

در تراز جدول شماره ۱۶ - فعالیت‌های عمرانی جهاد سازندگی شهرستان‌های استان مازندران از ابتدای تأسیس تا پایان سال ۱۳۶۲

مدرسه (بسیار)									
تعمیر			تکلیف			اهدائی			
متوقف شده	در دست اجرا	تکمیل شده	متوقف شده	در دست اجرا	تکمیل شده	متوقف شده	در دست اجرا	تکمیل شده	
.	.	۱۸	.	۱	۱۸	.	۹۴	۲۰۸	گلستان.....
.	.	.	.	۱	.	.	۸۷	۲۲	کب.....
.	.	۱۶	.	.	۲	.	۱	۲۶	طناباد.....
.	.	۱	.	.	۸	.	.	۶۲	کرگان.....
.	۱	.	۱	۱۴	بندر ترکمن.....
.	۶	.	.	۴۸	کردکوی.....
.	۲	بیشهر.....
.	ساری.....
.	۲	.	قائم‌شهر.....
.	سوادکوه.....
.	۲	۲	۲	بابل.....
.	کل.....
.	نور.....
.	۱	.	نوشهر.....
.	تنگین.....
.	.	۱	رامسر.....

دنبالجدول شماره ۱۹۰ - فعالیتهای عمرانی جهاد سازندگی شهرستانهای استان مازندران از بدو تأسیس تا پایان سال ۱۳۶۲

خانمسازی (دستگاه)			حسام (باب)									شهرستان
اهدائی			تعمیری			تکمیلی			اهدائی			
متوقف شده	در دست اجرا	تکمیل شده	متوقف شده	در دست اجرا	تکمیل شده	متوقف شده	در دست اجرا	تکمیل شده	متوقف شده	در دست اجرا	تکمیل شده	
۰	۱	۷	۰	۱	۲۵	۳	۱	۶	۵	۱۴۴	۱۴۱	کل استان
۰	۱	۱	۰	۱	۱	۳	۱	۰	۰	۶۴	۱۴	گنبد
۰	۰	۱	۰	۰	۱۴	۰	۰	۱	۰	۴	۹	علی آباد
۰	۰	۱	۰	۰	۱۰	۰	۰	۰	۱	۳	۳۱	گرگان
۰	۰	۲	۰	۰	۰	۰	۰	۰	۰	۶	۷	بند و ترکمن
۰	۰	۲	۰	۰	۰	۰	۰	۵	۰	۶	۱۷	کردکوی
۰	۰	۰	۰	۰	۰	۰	۰	۰	۲	۸	۱۳	بهبهز
۰	۰	۰	۰	۰	۰	۰	۰	۰	۱	۵	۵	ساری
۰	۰	۰	۰	۰	۰	۰	۰	۰	۰	۹	۰	قائم شهر
۰	۰	۰	۰	۰	۰	۰	۰	۰	۱	۴	۲	سوادکوه
۰	۰	۰	۰	۰	۰	۰	۰	۰	۰	۱۰	۱۵	بابل
۰	۰	۰	۰	۰	۰	۰	۰	۰	۰	۲	۵	امل
۰	۰	۰	۰	۰	۰	۰	۰	۰	۰	۷	۷	نیر
۰	۰	۰	۰	۰	۰	۰	۰	۰	۰	۱۴	۹	توشهر
۰	۰	۰	۰	۰	۰	۰	۰	۰	۰	۲	۳	تنکابن
۰	۰	۰	۰	۰	۰	۰	۰	۰	۰	۰	۴	رامسر

دنبال جدول شماره ۱۹۵ - فعالیت‌های عمرانی جهاد سازندگی شهرستانهای استان مازندران از بدو تاسیس تا پایان سال ۱۳۶۲

فعالخانه (باب)						خانه سازی (دستگاه)						شهرستان
تکمیلی			احداثی			تعمیری			تکمیلی			
متوقف شده	در دست اجرا	تکمیل شده	متوقف شده	در دست اجرا	تکمیل شده	متوقف شده	در دست اجرا	تکمیل شده	متوقف شده	در دست اجرا	تکمیل شده	
.	.	.	.	۱۹	۱۰	.	.	۴	.	.	.	کل استان
.	.	.	.	۱۳	۲	گنبد
.	۷	.	.	۴	.	.	.	علی آباد
.	گرگان
.	بندر ترکمن
.	.	.	.	۱	۱	کردکوی
.	.	.	.	۱	بمشهر
.	ساری
.	قائم شهر
.	سوادکوه
.	بابل
.	.	.	.	۱	امل
.	.	.	.	۲	نور
.	نوشهر
.	.	.	.	۱	تنکابن
.	رامسر

دنباله جدول شماره ۱۹۰ - فعالیتهای عمرانی جهاد سازندگی شهرستانهای استان مازندران از بدو تأسیس تا پایان سال ۱۳۶۲

مترقیه									فضالخانه (باب)			شهرستان
تعمیری			تکمیلی			اهدائی			تعمیری			
متوقف شده	در دست اجرا	تکمیل شده	متوقف شده	در دست اجرا	تکمیل شده	متوقف شده	در دست اجرا	تکمیل شده	متوقف شده	در دست اجرا	تکمیل شده	
۲	۱	۵	۰	۰	۶	۰	۱۳۰	۱۴۷	۰	۰	۰	کل استان
۲	۱	۱	۰	۰	۱	۰	۱۰۸	۲۹	۰	۰	۰	گنبد
۰	۰	۰	۰	۰	۱	۰	۲	۱۷	۰	۰	۰	علی آباد
۰	۰	۳	۰	۰	۴	۰	۹	۴۹	۰	۰	۰	گرگان
۰	۰	۱	۰	۰	۰	۰	۷	۳۱	۰	۰	۰	بندر ترکمن
۰	۰	۰	۰	۰	۰	۰	۴	۲۱	۰	۰	۰	کردکوی
۰	۰	۰	۰	۰	۰	۰	۰	۰	۰	۰	۰	بمشهر
۰	۰	۰	۰	۰	۰	۰	۰	۰	۰	۰	۰	ساری
۰	۰	۰	۰	۰	۰	۰	۰	۰	۰	۰	۰	قائم شهر
۰	۰	۰	۰	۰	۰	۰	۰	۰	۰	۰	۰	سوادکوه
۰	۰	۰	۰	۰	۰	۰	۰	۰	۰	۰	۰	بابل
۰	۰	۰	۰	۰	۰	۰	۰	۰	۰	۰	۰	امل
۰	۰	۰	۰	۰	۰	۰	۰	۰	۰	۰	۰	نور
۰	۰	۰	۰	۰	۰	۰	۰	۰	۰	۰	۰	نوشهر
۰	۰	۰	۰	۰	۰	۰	۰	۰	۰	۰	۰	تنکابن
۰	۰	۰	۰	۰	۰	۰	۰	۰	۰	۰	۰	رامسر

ماخذ - جهاد سازندگی گنبد - گرگان - مازندران

جدول شماره ۱۶۶ - فعالیتهای تدارکاتی و پشتیبانی جهاد سازندگی شهرستانهای استان مازندران در سال ۱۳۶۲

شهرستان	ارسال میوه و خشکبار و خواروبار (تن)	ارسال آبلیمو و شربت (بطری)	ارسال نسوز غذای خوری و ترموس و تانکر آب (عدد)	ارسال البسه (دست)	ارسال کفش، چکمه و بوتین (جفت)	ارسال پتو و وسائل خواب (عدد)
کل استان	۱۱۴۰	۵۹۱۲۹	۲۲۹۹	۲۰۶۶۲۸	۷۸۴۹	۱۹۹۹
گنبد	۱۸۲	۶۲۴۰	۲۱۳	۸۰۴۰	۳۸۴	۲۶۷
علی آباد	۳۹	۶۱۷۰	۱۷۹	۳۹۵۷	۱۴۱	۱۲۴
گرگان	۱۱۹	۱۵۵۴	۷۶۹	۲۹۹۹۰	۱۴۹	۱۶۱
بندر ترکمن	۱۱	۰	۰	۳۹۲	۰	۰
کردکوی	۱۹	۳۴	۰	۴۴۰۸	۳۱	۳۰
بهشهر	۱۷۱	۰	۲۸۷	۱۴۹۴۳۶	۹۸۱	۴۶۸
ساری	۶۱	۶۰۵۷	۷	۳۵۷۰	۳۴۴	۶
قائم شهر	۵۵	۳۱۲۹	۳	۲۶۹۹	۱۰	۵۴
سوادکوه	۶۳	۱۱۲	۰	۶۹۲	۱۶	۱۵
بابل	۱۰۷	۳۸۹۰	۱۱۸۶	۷۶۷۵	۳۹۷۹	۶۶۵
آمل	۶۲	۷۶۷۳	۶۲۹	۲۲۳۸	۱۳۰۰	۴۴
نور	۲۳	۱۷۶	۱۵	۱۹۳	۱۵	۸۳
نوشهر	۱۰۳	۲۷۸۳۴	۷	۲۳۹۰	۱۹	۷
تنکابن	۱۰۰	۱۰۰۰	۰	۰	۱۰۹	۰
رامسر	۲۵	۳۱۰	۴	۰	۳۷۱	۰

دنبال جدول شماره ۱۹۶ - فعالیتهای تدارکاتی و پشتیبانی جهاد سازندگی شهرستانهای استان مازندران
در سال ۱۳۶۲

شهرستان	ارسال دارو (کارتن)	ارسال لوازم پزشکی (عدد)	ارسال مواد پاک کننده بهداشتی (کارتن)	اعزام پزشک و پزشکیار (نفر)	اعزام نیرو (نفر)	اعزام افراد فنی (نفر)	تعمیر ماشین - آلات (دستگاه)
کل استان	۶۴۳	۱۹۷	۱۰۹۳۹	۰	۵۶۰	۲۶	۰
گنبد	۱۴۰	۶۹۶	۳۹۰	۰	۱۸۰	۴	۰
علی آباد	۸۰	۰	۵۶۹۸	۰	۰	۰	۰
گرگان	۲۲۶	۱	۷۲۰۰	۰	۰	۰	۰
بندر ترکمن	۰	۰	۰	۰	۰	۰	۰
کردکوی	۵۰	۰	۱۰۰۱	۰	۰	۰	۰
بمشهر	۳۶	۰	۱۱۷	۰	۱۸۹	۰	۰
ساری	۰	۰	۶۳	۰	۳۹	۰	۰
قائم شهر	۸۶	۰	۳۰	۰	۰	۰	۰
سوادکوه	۱	۰	۷	۰	۲۳	۱۴	۰
بابل	۱۳	۰	۴۰۶	۰	۱۷	۰	۰
امل	۰	۰	۲۸۰	۰	۰	۷	۰
نور	۰	۰	۲۲	۰	۴۶	۰	۰
نوشهر	۰	۰	۸۱	۰	۶۴	۰	۰
تنکابن	۱	۰	۰	۰	۰	۰	۰
رامسر	۰	۰	۳۴	۰	۲	۱	۰

د نباله جدول شماره ۱۱۶ - فعاليتهاي تدارکاني و بشتياني جهاد سازندگي شهرستانهاي استان مازندران
در سال ۱۳۶۲

شهرستان	ارسال قطعات يدکي (قطعه)	امزام ماشين الات (دستگاه)	ارسال وسايل ساختناني (عدد)	ارسال معالغ ساختناني (تن)	ارسال کوني خالص (عدد)	وجه نقد (تومان)	ساير (مورد)
کلي استان	۳۶	۸	۱۲۰	۰	۶۰۹۰۸۰	۸۴۶۹۷۱۴	۷۴۸۷
گنبد	۳۶	۳	۰	۰	۵۳۴۰۰۰	۱۳۶۱۳۷۹	۱۰۱۴
علي آباد	۰	۰	۱۱۹	۰	۱۶۳۱۰	۵۱۰۴۴۵	۱۴۱۴
گرگان	۰	۰	۱	۰	۱۹۰۷۲	۲۰۰۲۶۵۰	۱۲۵۶
بندر ترکمن	۰	۰	۰	۰	۴۲۰۰	۰	۲۶۵
کردکوي	۰	۰	۰	۰	۴۷۷۰	۸۶۹۰۰	۳۵۳۸
بهنهر	۰	۰	۰	۰	۰	۱۰۱۸۲۲۷	۰
ساري	۰	۰	۰	۰	۲۷۰	۴۱۹۹۸۴	۰
قائم شهر	۰	۰	۰	۰	۱۱۳۰	۱۳۰۵۳۲۶	۰
سوادکوه	۰	۱	۰	۰	۲۵۸۵	۳۰۰۵۲	۰
بابل	۰	۳	۰	۰	۵۱۵۱۷	۳۸۳۹۱۸	۰
امل	۰	۰	۰	۰	۱۱۸۶۰	۱۷۰۹۰۰	۰
نور	۰	۱	۰	۰	۱۶۱۷	۷۴۷۹۳	۰
نوشهر	۰	۰	۰	۰	۶۱۷۹	۳۴۶۳۶۰	۰
تنکابن	۰	۰	۰	۰	۰	۰	۰
رامسر	۰	۰	۰	۰	۶۰۷۰	۷۵۳۷۸۰	۰

ماخذ - جهاد سازندگي گنبد - گرگان - مازندران

جدول شماره ۱۹۷ - خلاصه فعالیت مرکز گسترش خدمات تولیدی و همراهی استان مازندران سال ۱۳۶۲

تعداد اعضا*			تعداد و نوع فعالیت شرکتهای تعاونی					شهرستان
زن	مرد	جمع	صنعتی	پرورش طیور	عمرانی و خدماتی	کشاورزی دامپروری	جمع	
۶۴	۵۶۷	۶۳۱	۴۷	۱۶	۱۵	۳۲	۱۰۰	کل استان
۱	۳۱	۳۲	۰	۰	۰	۷	۷	گنبد
۰	۰	۰	۰	۱	۰	۰	۱	علی آباد
۱۳	۲۷	۵۰	۳	۰	۱	۷	۱۱	گرگان
۰	۱۳	۱۳	۰	۰	۱	۱	۲	بندر ترکمن
۰	۰	۰	۰	۰	۱	۰	۱	کردکوی
۰	۱۴	۱۴	۰	۰	۰	۵	۵	بهشهر
۲۳	۸۳	۱۰۶	۷	۴	۳	۳	۱۷	ساری
۲۷	۱۵۱	۱۷۸	۱۰	۰	۲	۴	۲۱	قائم شهر
۰	۲۱	۲۱	۱	۱	۰	۱	۳	سوادکوه
۰	۷۲	۷۲	۷	۳	۳	۱	۱۴	بابل
۰	۶۵	۶۵	۶	۲	۲	۰	۱۰	آمل
۰	۰	۰	۰	۰	۰	۰	۰	نور
۰	۴۱	۴۱	۲	۰	۰	۱	۳	نوشهر
۰	۲۲	۲۲	۱	۰	۲	۱	۴	تنکابن
۰	۷	۷	۰	۰	۰	۱	۱	راسر

دنيا لى مجدول شماره ۱۷۱ - خلاصه فعاليت مركز گسترش خدمات توليدي و همراي استان مازندران سال ۱۳۶۲

درصد وام پرداختي نسبت به وام تصويبي	كل وام تكميلي پرداختي (ريال)	كل وام پرداختي (ريال)	كل اعتبار تصويبي (ريال)	شهرستان
٪۹۰	۴۹۹۳۴۶۴۰۱	۱۸۴۰۲۶۱۰۲	۱۰۰۶۷۴۹۷۰۰	كل استان
٪۸۷	۲۲۸۴۹۰۰۰	۱۰۲۷۸۰۰۸۸	۹۴۸۹۴۰۰۰	گنبد
٪۹۴	۲۸۳۰۰۰۰	۱۷۲۶۲۴۰۰	۱۰۶۰۰۰۰۰	علي آباد
٪۹۲	۲۹۴۰۱۰۰۰	۲۰۰۴۶۱۶۲۰	۲۴۱۷۳۱۰۰۰	گرگان
٪۷۹	۶۰۰۰۰۰۰	۲۲۶۲۹۰۳۰	۲۲۶۴۰۰۰۰	بندر ترڪن
٪۹۸	۶۰۰۰۰۰۰	۱۳۰۰۰۰۰	۱۳۰۰۰۰۰	کرد كوي
٪۹۱	۲۱۷۳۴۰۰۰	۹۳۸۱۰۰۱۷	۸۱۴۴۶۰۰۰	بهنشهر
٪۹۳	۶۶۲۱۸۱۴۷	۲۷۶۹۷۹۱۳۰	۲۳۰۶۳۷۰۰۰	ساري
٪۸۷	۱۷۹۴۲۳۷۹۳	۴۲۰۸۱۰۷۲۰	۳۰۸۷۷۳۲۰۰	قائم شهر
٪۹۶	۱۹۰۷۰۰۰۰	۷۴۰۶۶۱۹۸	۵۷۰۰۰۰۰۰	سواد كوه
٪۸۱	۰۰۰۰۹۰۰۰	۱۹۰۶۸۰۶۲۶	۱۹۰۱۹۹۰۰۰	بابل
٪۹۳	۶۰۱۰۸۰۱۱	۱۷۴۰۷۶۶۷۸	۱۲۸۳۶۶۰۰۰	آمل
.	.	.	.	نور
٪۹۹	۲۳۰۰۰۰۰	۱۳۰۱۲۳۹۴۹	۱۲۸۱۲۸۰۰۰	نوشهر
٪۷۹	۲۷۲۹۷۰۰۰	۴۹۲۰۷۲۷۰	۳۴۷۰۲۰۰۰	تنكابن
٪۹۸	۰۰۰۱۰۰۰	۲۰۴۸۷۷۰۶	۲۰۷۸۳۰۰۰	راسر

ماخذ - مركز گسترش خدمات توليدي و همراي استان مازندران

روستاهای زیرپوشش	شهرستان
۲۷۹۳	کل استان
۴۲۱	کبک
۱۳۰	علی آباد
۷۸	گرگان
۳۵	بندر ترکمن
۵۳	کردکوی
۱۴۷	بهبهر
۲۸۰	ساری
۱۷۵	قائم شهر
۱۵۶	سوادکوه
۳۶۷	بابل
۲۰۸	آمل
۸۵	نور
۲۷۹	نوشهر
۲۱۸	تنکابن
۶۱	رامسر

ماخذ - کمیته امداد امام خمینی مرکز

سال ۱۳۶۲

جدول شماره ۹۹ - افراد تحت پوشش کمیته امداد امام خمینی بر حسب جنس در شهرها و روستاهای استان مازندران

شهرستان	جمع	شهری		روستایی		جمع	زن		شهرستان
		شهری	جمع	روستایی	جمع		شهری	جمع	
کل استان	۳۸۰۹۰	۱۰۳۲۳	۲۲۲۰۷	۱۳۰۹۳	۵۳۰۰	۸۲۹۳	۲۴۹۹۷	۱۰۰۳۳	۱۴۹۶۴
گنبد	۴۳۱۷	۱۶۴۲	۲۶۷۵	۱۳۹۷	۵۴۶	۸۵۱	۲۹۲۰	۱۰۹۶	۱۸۲۴
علی آباد	۲۷۸۰	۸۹۸	۱۸۸۲	۸۶۳	۳۱۴	۵۴۹	۱۹۱۷	۵۸۴	۱۳۳۳
گرگان	۱۸۰۶	۱۱۲۵	۶۸۱	۴۸۸	۳۲۱	۱۶۷	۱۳۱۸	۸۰۴	۵۱۴
بندر ترکمن	۷۹۸	۳۷۹	۴۱۹	۲۸۷	۱۲۳	۱۶۴	۵۱۱	۲۵۶	۲۵۵
کردکوی	۲۱۳۹	۷۸۶	۱۳۵۳	۶۷۴	۲۱۸	۴۵۶	۱۴۶۵	۵۶۸	۸۹۷
بهشهر	۲۳۵۵	۹۳۱	۱۴۲۴	۸۹۳	۳۰۵	۵۸۸	۱۴۶۲	۶۶۶	۸۳۶
ساری	۵۷۰۳	۱۶۹۰	۴۰۱۳	۲۱۵۳	۶۸۵	۱۴۶۸	۳۵۵۰	۱۰۰۵	۲۵۴۵
قالشهر	۵۱۰۲	۲۴۰۱	۲۷۰۱	۱۷۹۰	۷۹۸	۹۹۲	۳۳۱۲	۱۶۰۳	۱۷۰۶
سوادکوه	۱۱۴۴	۲۶۲	۸۸۲	۳۸۰	۸۹	۲۹۱	۷۶۴	۱۷۳	۵۹۱
بایل	۳۳۶۸	۱۲۹۱	۲۰۷۷	۱۲۷۹	۴۲۲	۸۵۷	۲۰۸۹	۸۶۹	۱۲۲۰
آمل	۲۲۳۰	۱۴۱۲	۸۱۸	۸۹۱	۵۵۹	۳۳۲	۱۳۳۹	۸۵۳	۴۸۶
نور	۳۰۸	۴۱	۲۶۷	۱۳۰	۲۰	۱۱۰	۱۷۸	۲۱	۱۵۷
نوشهر	۲۹۶۱	۹۶۸	۱۹۹۳	۹۸۸	۳۱۸	۶۷۰	۱۹۷۳	۶۵۰	۱۳۲۳
تنکابن	۲۲۱۸	۵۱۶	۱۷۰۲	۸۵۶	۲۱۳	۶۴۳	۱۳۶۲	۳۰۳	۱۰۵۹
رامسر	۱۳۶۷	۹۹۱	۳۷۰	۵۲۳	۳۶۹	۱۵۵	۸۳۷	۶۲۲	۲۱۵

مأخذ - کمیته امداد امام خمینی مرکز

سال ۱۳۶۲

جدول شماره ۲۰۰ - افراد ازدواج نکرده زیر پوشش کمیته امداد امام خمینی به تفکیک
محل و غیر محل بر حسب جنس در شهرها و روستاهای استان
مازندران

محل		روستائی	شهری	جمع	شهرستان
پسر					
روستائی	شهری				
۶۹۶۰	۴۱۸۸	۳۰۲۹۰	۱۰۱۶۲	۴۰۴۵۷	کل استان
۱۰۳۱	۵۳۴	۴۳۶۱	۱۸۵۱	۶۲۱۲	گنبد
۵۰۵	۱۶۰	۲۷۴۴	۹۶۵	۳۷۰۹	علی آباد
۳۰۱	۳۲۶	۱۱۳۹	۱۰۶۸	۲۲۰۷	گرگان
۲۰۴	۱۵۱	۸۲۵	۵۶۸	۱۳۹۳	بندر ترکمن
۴۵۳	۱۹۷	۱۷۷۷	۶۹۳	۲۴۷۰	کردکوی
۵۸۳	۲۹۵	۲۳۶۹	۱۰۷۵	۳۴۴۴	بهشهر
۷۴۱	۵۴۲	۴۲۷۲	۱۹۳۱	۶۲۰۳	ساری
۴۷۲	۲۶۳	۱۷۸۲	۱۰۷۸	۲۸۶۰	قائم شهر
۴۳۴	۱۳۰	۱۷۱۸	۴۲۲	۲۱۴۰	سوادکوه
۵۵۳	۱۸۲	۱۹۹۸	۷۱۸	۲۷۱۶	بابل
۲۶۰	۵۵۸	۱۱۵۵	۱۸۹۰	۳۰۴۵	آمل
۱۶۵	۳۴	۹۲۳	۱۴۹	۱۰۷۲	نور
۴۱۱	۲۳۱	۲۰۱۴	۷۴۹	۲۷۶۳	نوشهر
۶۵۲	۱۵۹	۲۴۲۶	۵۹۵	۳۰۲۱	تنکابن
۲۰۰	۴۲۶	۷۹۲	۱۴۱۰	۲۲۰۲	رامسر

سال ۱۳۶۲

دنباله جدول شماره ۲۰۰ - افراد ازدواج نکردن زیر پوشش کمیته امداد امام خمینی به تفکیک
محل و غیر محل بر حسب جنس در شهرها و روستاهای استان مازندران

محل		غیر محل		شهرستان		
دختر		پسر		دختر		
روستایی	شهری	روستایی	شهری	روستایی	شهری	
۱۰۲۰۰	۴۱۱۳	۸۶۶۷	۳۷۲۶	۴۴۶۳	۳۱۳۵	کل استان
۱۶۳۳	۵۲۳	۱۱۹۸	۴۳۲	۴۹۹	۳۶۲	گنبد
۱۱۳۵	۳۳۷	۹۲۰	۳۰۸	۱۸۴	۱۶۰	علی آباد
۳۶۴	۲۱۸	۲۹۹	۳۲۳	۱۷۵	۲۰۱	گرگان
۳۰۵	۱۷۰	۲۳۲	۱۷۳	۸۴	۷۴	بندر ترکمن
۵۸۰	۱۹۵	۴۱۲	۱۵۵	۳۳۲	۱۴۶	کردکوی
۸۱۳	۲۹۹	۵۶۳	۲۳۶	۴۱۰	۲۴۵	بهنشهر
۱۴۰۴	۴۳۸	۱۵۴۲	۵۰۳	۵۸۵	۴۴۸	ساری
۶۳۰	۴۰۸	۴۲۹	۲۳۰	۲۵۱	۱۷۷	قائم شهر
۶۱۱	۱۰۳	۴۱۰	۱۰۲	۲۶۳	۸۷	سوادکوه
۵۸۸	۲۰۹	۵۱۸	۱۵۶	۳۳۹	۱۷۱	بابل
۳۱۲	۳۶۳	۳۶۷	۴۸۸	۲۱۶	۴۸۱	آمل
۳۴۱	۴۰	۲۰۱	۲۶	۲۱۶	۴۹	نور
۶۹۰	۲۳۲	۷۲۲	۱۷۴	۱۹۱	۱۱۲	نوشهر
۵۵۶	۱۹۴	۶۲۵	۱۱۷	۵۹۳	۱۲۵	تنگابن
۲۲۸	۳۸۴	۲۲۹	۳۰۳	۱۲۵	۲۹۷	رامسر

مُخَد - کمیته امداد امام خمینی مرکز

سال ۱۳۶۲

جدول شماره ۲۰۱ توزیع خانواده های مستضعف کمیته امداد امام خمینی برجسب زیر پوشش و خود کفا شده در شهرها و روستاهای استان مازندران

خانواده های زیر پوشش						شهرستان
دائمی			روستایی	شهری	جمع کل	
روستایی	شهری	جمع				
۱۲۳۷۸	۸۱۲۴	۲۰۵۰۲	۱۴۲۶۶	۹۱۹۷	۲۳۴۶۳	کل استان
۱۶۱۸	۱۰۸۸	۲۷۰۶	۱۹۸۸	۱۲۴۲	۳۲۳۰	گنبد
۹۰۹	۴۷۲	۱۳۸۱	۱۲۲۵	۵۷۶	۱۸۰۱	علی آباد
۳۴۳	۶۳۰	۹۷۳	۵۴۵	۸۱۹	۱۳۶۴	گرگان
۲۳۳	۲۴۹	۴۸۲	۲۶۵	۲۶۶	۵۳۱	بندر ترکمن
۶۹۸	۴۲۰	۱۱۱۸	۷۷۹	۴۵۵	۱۲۳۴	کردکوی
۸۶۶	۵۶۹	۱۴۳۵	۹۲۴	۶۳۳	۱۵۵۷	بمشهر
۱۶۷۵	۹۷۲	۲۶۴۷	۱۸۰۸	۱۰۱۴	۲۸۲۲	ساری
۱۰۶۸	۷۵۷	۱۸۲۵	۱۲۶۹	۸۸۳	۲۱۵۲	قائم شهر
۵۵۸	۱۷۸	۷۳۶	۶۱۷	۱۸۳	۸۰۰	سوادکوه
۱۰۴۶	۶۴۵	۱۶۹۱	۱۱۹۳	۷۴۹	۱۹۴۲	یابل
۳۹۳	۷۰۰	۱۰۹۳	۵۲۰	۸۱۵	۱۳۳۵	آمل
۲۲۹	۳۶	۲۶۵	۲۹۲	۵۲	۳۴۴	نور
۱۴۸۳	۳۹۵	۱۸۷۸	۱۵۵۴	۴۷۸	۲۰۳۲	نوشهر
۱۰۵۱	۳۱۸	۱۳۶۹	۱۰۷۴	۳۲۶	۱۴۰۰	تنکابن
۲۰۸	۶۹۵	۹۰۳	۲۱۳	۷۰۶	۹۱۹	رامسر

دنباله جدول شماره ۲۰ احوزیع خانواده های مستضعف کمیته امداد امام خمینی برحسب سال ۱۳۶۲
 زیر پوشش خود گشاده در شهرها و روستاهای استان مازندران

خانواده خود گشاده			خانواده های زیر پوشش						شهرستان
روستائی	شهری	جمع	موردی			فملی			
			روستائی	شهری	جمع	روستائی	شهری	جمع	
۱۰۴۹	۵۱۳	۱۵۶۲	۱۴۷۲	۸۶۵	۲۳۳۷	۴۱۶	۲۰۸	۶۲۴	کر ایستان
۳۹۹	۲۲۷	۶۲۶	۲۷۴	۱۲۷	۴۰۱	۹۶	۲۷	۱۲۳	گنبد
۳۰۷	۹۲	۳۹۹	۲۵۸	۹۸	۳۵۶	۵۸	۶	۶۴	علی آباد
۳۵	۲۵	۶۰	۸۲	۴۹	۱۳۱	۱۲۰	۱۴۰	۲۶۰	گرگان
۱۳	۱۰	۲۳	۷	۱۷	۲۴	۲۵	۰	۲۵	بندر ترکمن
.	.	.	۷۰	۳۱	۱۰۱	۱۱	۴	۱۵	کردکوی
.	.	.	۵۸	۶۴	۱۲۲	.	.	.	بهشهر
۳۷	۸	۴۵	۹۴	۲۸	۱۲۲	۳۹	۱۴	۵۳	ساری
۵۷	۴۷	۱۰۴	۲۰۱	۱۲۶	۳۲۷	.	.	.	قائم شهر
.	.	.	۴۲	۵	۴۷	۱۷	.	۱۷	سوادکوه
۷۲	۵۸	۱۳۰	۱۲۹	۸۹	۲۱۸	۱۸	۱۵	۳۳	بابل
۶۲	۱۵	۷۷	۹۶	۱۱۳	۲۰۹	۳۱	۲	۳۳	آمل
.	.	.	۶۲	۱۶	۷۸	۱	.	۱	نور
۱۷	۳۱	۴۸	۷۱	۸۳	۱۵۴	.	.	.	نوشهر
۵۰	.	۵۰	۲۳	۸	۳۱	.	.	.	تنکابن
.	.	.	۵	۱۱	۱۶	.	.	.	رامسر

ماخذ - کمیته امداد امام خمینی مرکز

جدول شماره ۲۰۲ - آمار خدمات درمانی کمیته های امداد امام خمینی در استان مازندران سال ۱۳۶۲

شهرستان	بیماران سرپاشی (نفر)	بیماران بستری شده (نفر)	بیماران جراحی شده (نفر)	بیماران معنادار (نفر)	نسخه پیچی و توزیع دارو (مورد)	اعزام - پزشک به روستا (نفر)	اعزام بیمار به مراکز درمانی (نفر)	جرح مغلول توزیع شده (مورد)	توان بخشی عینک، عصا سمعک (مورد)
گلستان	۳۴۹۴۲	۸۱۴	۲۰۰	۴۲	۲۹۸۰۱	۰	۱۷۲۰	۱۳	۱۲۵۴
گنبد	۲۳۷۹	۱۹	۱	۰	۲۳۷۸	۰	۳۲۸	۸	۲۲
علی آباد	۴۴۸۸	۳۲۲	۲۹	۰	۴۵۴۱	۰	۵۲	۰	۲۲
گرگان	۱۹۲	۲۶	۶۰	۰	۴۳۰۹	۰	۱۴۴	۱	۹۴
بندر ترکمن	۳۹۴	۱۸	۸	۰	۴۱۵	۰	۲۵	۰	۳
کردکوی	۵۳۷۰	۰	۰	۱۴	۶۹۴	۰	۸۴	۰	۷۹۹
بهشهر	۲۰۲	۳۲	۲	۰	۲۳۳	۰	۹۸	۰	۱
ساری	۱۳۵۰۰	۲۰۱	۵۵	۰	۱۳۲۷۲	۰	۸۸	۰	۰
قائم شهر	۷۴۰	۳۰	۲	۰	۲۳۳۷	۰	۶۰	۰	۷
سوادکوه	۰	۰	۰	۰	۰	۰	۸۰	۰	۸۰
بابل	۵۸۵۴	۳۳	۸	۲	۶۷	۰	۵	۰	۶
آمل	۰	۰	۰	۰	۸۲	۰	۲۹	۱	۳
نور	۶۳	۵۹	۲۰	۰	۰	۰	۳۷	۱	۰
نوشهر	۱۷۶۰	۲۳	۳	۷	۱۰۷	۰	۰	۰	۳
تنکابن	۰	۵۱	۱۲	۹	۸۵۰	۰	۶۰۱	۱	۲۱۱
رامسر	۰	۰	۰	۰	۴۱۶	۰	۸۹	۱	۳

مأخذ - کمیته امداد امام خمینی مرکز

جدول شماره ۲۰۳ - آمار صورت ریز خسارت پرداختی کمیته‌های امداد امام خمینی استان
مازندران
سال ۱۳۶۲ (هزار ریال)

شهرستان	تعداد شعبه فرضی	سیمبل		زلزله		آتش‌سوزی		مشرقیه	
		تعداد خانوار	مبلغ	تعداد خانوار	مبلغ	تعداد خانوار	مبلغ	تعداد خانوار	مبلغ
کل استان	۱۹	۸	۱۲۴	۴۷	۷۲	۴۱	۳۰۲	۳۰۲	۲۹۸
گیب	۱	۳	۹	.	.
علی‌آباد	۲	۱	۱۳	.	.
گرگان
بندر ترکمن	۱
کردکوی	۱	۱	۲۷	.	.
بهبهر	۱۹	۲۸	۱۲۰	۴۷
ساری	۳
قائمشهر	۴	۳۶	.	.
سوادکوه	۲	۳۰	۱۷۰	۲۶۳
بابل	۲	۱	۵۰	۴۶	۴۶	۲	۳۵	۳	۸
آمل	.	۴	۲۷	۴	۸۰
نور	۴	۹۳	.	.
نوشهر	۴	۳	۴۷	.	.	۵	۳۲	.	.
تنکابن	۳	.	.	۱	۲۶
رامسر	۲

ماخذ - کمیته امداد امام خمینی مرکز

سال ۱۳۶۲
(نفرهزارریال)

جدول شماره ۲۰۴ - وضعیت وامهای پرداختی کمیته های امداد امام خمینی در استان
مازندران

کشاورزی		ازدواج و جهیزه		تولیدی		خودکفائی		شهرستان
مبلغ	تعداد	مبلغ	تعداد	مبلغ	تعداد	مبلغ	تعداد	
۵۹۸۰	۱۰۲	۱۱۵۹۰	۱۲۷	۵۸۰	۷	۱۶۶۶۰	۲۲۳	کل استان
۵۰	۲	۱۵۴۰	۱۴	۵۰	۱	۳۶۰۰	۵۰	گنبد
۱۴۰۰	۱۹	۳۰۰	۵	۰	۰	۲۲۴۵	۲۱	علی آباد
۰	۰	۸۰۰	۷	۰	۰	۳۸۷۰	۳۴	گرگان
۰	۰	۳۷۰	۳	۰	۰	۳۳۰	۸	بندر ترکمن
۰	۰	۲۹۰	۴	۲۰۰	۱	۷۹۰	۱۶	کردکوی
۰	۰	۱۰۰	۱	۰	۰	۱۰۰	۲	بهشهر
۵۵۰	۶	۱۲۴۰	۱۲	۱۰۰	۱	۱۰۰	۱	ساری
۵۲۰	۱۲	۱۵۴۰	۲۸	۰	۰	۱۸۲۰	۳۲	قائم شهر
۰	۰	۰	۰	۰	۰	۰	۰	سوادکوه
۱۰۲۰	۱۸	۱۲۰۰	۹	۱۵۰	۲	۴۶۰	۸	بابل
۵۱۰	۵	۶۳۰	۵	۸۰	۲	۱۷۰۰	۱۹	آمل
۷۴۰	۱۷	۶۷۰	۸	۰	۰	۸۹۰	۱۷	نور
۶۶۰	۱۴	۲۸۱۰	۲۸	۰	۰	۲۷۰	۶	نوشهر
۱۰۰	۲	۰	۰	۰	۰	۲۰۰	۲	تنکابن
۴۳۰	۷	۱۰۰	۳	۰	۰	۲۶۰	۷	رامسر

دنبالجدول شماره ۲۰۴ - وضعیت وامهای پرداختی کمیته های امداد امام خمینی در استان مازندران
 سال ۱۳۶۲ (نفر - هزارریال)

شهرستان	درمانی		تعمیرات		حوادث		دامداری		بدهی	
	تعداد	مبلغ	تعداد	مبلغ	تعداد	مبلغ	تعداد	مبلغ	تعداد	مبلغ
کل استان	۵۳	۲۴۸۵	۲۲۵	۱۸۰۸۱	۷	۷۲۵	۱۹	۹۶۰	۴	۲۸۸
گنبد	۱۰۰	۵۰	۱۲	۱۱۲۰	۳	۲۴۵	۰	۰	۰	۰
علی آباد	۱	۳۰	۱۱	۸۵۰	۰	۰	۲	۱۴۰	۰	۰
گرگان	۲۰	۱۴۰	۱۷	۱۷۰۰	۰	۰	۰	۰	۰	۰
بندر ترکمن	۲	۶۰	۸	۴۱۵	۰	۰	۰	۰	۰	۰
کردکوی	۸	۳۷۰	۷	۶۰۰	۰	۰	۰	۰	۰	۰
بهبهر	۰	۰	۲۰	۱۳۶۵	۰	۰	۰	۰	۰	۰
ساری	۷۰	۵۰۰	۱۷	۱۹۳۰	۰	۰	۱	۵۰	۰	۰
قائم شهر	۱۲	۵۵۰	۵۰	۲۶۷۵	۰	۰	۰	۰	۰	۰
سوادکوه	۰	۰	۰	۰	۰	۰	۰	۰	۰	۰
بابل	۵۰۰	۱۷۰	۲۲	۲۴۰۰	۳	۴۰۰	۱۶	۷۷۰	۲	۲۵۰
آمل	۱۰۰	۸۰	۱۹	۱۹۳۶	۱	۸۰	۰	۰	۲	۳۸
نور	۴۰۰	۱۹۵	۰	۰	۰	۰	۰	۰	۰	۰
نوشهر	۹	۳۱۰	۲۰	۱۲۴۰	۰	۰	۰	۰	۰	۰
تنکابن	۰	۰	۱۰	۱۳۳۰	۰	۰	۰	۰	۰	۰
رامسر	۱۰	۳۰	۱۲	۵۲۰	۰	۰	۰	۰	۰	۰

ماخذ - کمیته امداد امام خمینی مرکز

جدول شماره ۲۰۰ - آمار خدمات نقدی کبته های امداد امام خمینی در استان مازندران سال ۱۳۶۲ (هزارریال)

شهرستان	مستمری		بلیط مسافر		تعمیرات ساختمانی		کمک هزینه مسکن
	تعداد (خانوار)	مبلغ	تعداد (نفر)	مبلغ	تعداد (نفر)	مبلغ	
کل استان	۲۳۴۲۳	۲۵۰۰۹۶۷	۱۶۳۴	۱۰۸۹	۳۰۱	۲۶۶۱	۱۳۸۸
گنبد	۳۲۳۰	۶۷۷۲۶	۱۹۶	۱۶۴	۳۹	۲۰۰	۶۴
علی آباد	۱۸۰۱	۳۹۲۱	۴۴۲	۴۹	۰	۰	۰
گرگان	۱۳۲۴	۱۴۳۲۹	۱۹۹	۲۹۹	۰	۰	۰
بندر ترکمن	۵۳۱	۲۷۶۳	۶	۱۸	۰	۰	۳۲
کردکوی	۱۲۳۴	۴۴۵۴	۱۵	۹	۲۶	۲۰۴	۵۴
بهشهر	۱۵۵۷	۱۶۱۰۵	۱۷	۳۹	۲۳	۲۴۸	۶
ساری	۲۸۲۲	۱۵۵۷۶	۱۱۰	۱۶۱	۲۳	۳۹۴	۲۶۵
قائم شهر	۲۱۵۲	۱۵۳۹۸	۰	۰	۶	۴۰	۰
سوادکوه	۸۰۰	۴۶۰۴	۰	۰	۰	۰	۰
بابل	۱۹۴۲	۳۵۷۶۵	۵۰	۸۹	۲۴	۳۴۴	۰
امل	۱۳۳۵	۱۲۹۷۵	۴۳	۳۳	۲۹	۱۳۷	۹۳۲
نور	۳۴۴	۶۷۴۴	۱۰	۱۲	۰	۰	۱
نوشهر	۲۰۳۲	۱۴۱۹۵	۳۰۴	۱۶۳	۷	۷۵	۵
تنکابن	۱۴۰۰	۳۳۳۴۴	۰	۰	۴	۲۷۰	۰
رامسر	۹۱۹	۱۰۹۶۸	۳۴۲	۵۵۳	۱۲۰	۷۴۹	۳۰

سال ۱۳۶۲
(هزارریال)

دنبالجدول شماره ۲۰۰ - آمار خدمات نقدی کمیته های امداد امام خمینی در استان
مازندران

شهرستان		كك هزينسه تحصيلي		انشعاب آب ورق		كك هزينسه آب ورق		كك جهيزسه		احداث ساختمان	
تعداد (نفر)	مبلغ	تعداد (نفر)	مبلغ	تعداد (نفر)	مبلغ	تعداد (نفر)	مبلغ	تعداد (نفر)	مبلغ	تعداد (نفر)	مبلغ
۱۸۰	۵۳۵	۲۴۷	۱۴۲۸	۳۷۷	۸۷۷	۴۳	۵۵۱	۱۲	۱۱۱۷		
۸	۶۰	۲۵	۱۷۵	۱۳۴	۳۶۸	۷	۷۲	۲	۹۶		
۰	۰	۳۵	۳۹۹	۶	۳۰	۱	۲۰	۰	۰		
۴۰	۱۰۱	۰	۰	۰	۰	۰	۰	۰	۰		
۰	۰	۱۵	۱۸۰	۶۰	۱۰۵	۰	۰	۰	۰		
۷	۱۴	۸	۴۳	۲۲	۶۳	۲	۱۰	۰	۰		
۲۴	۵۲	۵	۳۰	۲	۶	۹	۶۲	۰	۰		
۸۴	۱۶۸	۶۳	۷	۹۵	۱۶۱	۰	۰	۰	۰		
۰	۰	۴۰	۳۲۶	۱	۳	۵	۵۰	۲	۲۰		
۰	۰	۸	۴۰	۰	۰	۰	۰	۰	۰		
۰	۰	۱۸	۹۰	۵	۱۵	۱	۷۰	۰	۰		
۴	۶۰	۱۸	۵۹	۲۱	۴۰	۱۲	۱۷۹	۸	۱۰۰۲		
۰	۰	۳	۲۵	۴	۱۷	۰	۰	۰	۰		
۱۱	۳۹	۰	۰	۲۳	۲۴	۴	۵۰	۰	۰		
۰	۰	۶	۳۰	۰	۰	۰	۰	۰	۰		
۲	۴۱	۳	۲۴	۴	۴۵	۲	۳۸	۰	۰		

ماخذ - کمیته امداد امام خمینی مرکز

جدول شماره ۲۰۶ - توزیع کمکهای جنسی به خانواده‌های مستضعف زیر پوشش کمیته‌های امداد سال ۱۳۶۲ (هزارریال)

شهرستان	خوراکیار		البسه و پوشاک		لوازم التحریر	
	مقدار (کیلو)	مبلغ	مقدار (دست)	مبلغ	مقدار (عدد)	مبلغ
گلستان	۲۵۴۵۱۷۶	۱۹۶۴۰۲	۷۳۳۸۹	۴۴۸۸۵	۲۲۰۳۵۲	۳۵۱۵
گنبد	۵۴۸۳۸۳	۳۶۳۸۵	۱۰۹۵۴	۴۶۹۲	۱۷۸۰۶	۵۵۹
علی‌آباد	۲۰۲۹۲۰	۱۶۰۶۲	۷۲۷۱	۴۱۶۹	۱۸۷۱۸	۱۹۸
گرگان	۷۹۶۴۵	۸۲۳۸	۳۷۴۶	۲۲۸۹	۱۲۱۱۱	۱۰۴
بندر ترکمن	۶۷۱۰۸	۶۶۶۹	۲۰۵۶	۱۲۵۰	۶۰۳۰	۵۸
کردکوی	۹۹۶۷۴	۱۱۶۴۹	۲۹۲۹	۲۲۷۱	۱۵۱۳۶	۱۳۹
بهبهر	۲۲۵۰۳۲	۱۴۲۴۴	۷۸۳۳	۳۲۰۱	۲۶۴۵۲	۲۸۳
ساری	۲۸۴۱۳۱	۲۳۷۵۸	۶۴۸۵	۳۱۳۱	۱۳۷۹۱	۴۶۷
قائم‌شهر	۷۱۵۳۷	۵۶۹۲	۳۱۳۹	۱۶۴۰	۱۴۳۹۹	۱۲۹
سوادکوه	۷۲۰۱۶	۶۶۶۶	۲۴۸۶	۱۱۲۸	۱۱۱۶۳	۱۰۶
بابل	۱۳۳۵۵۷	۱۳۳۵۱	۷۳۴۸	۴۴۲۷	۲۰۳۰۰	۱۹۸
آمل	۱۷۲۸۲۵	۱۳۱۰۰	۵۴۲۷	۲۹۵۸	۱۵۳۶۵	۱۴۹
نور	۳۹۰۴۳	۳۵۶۰	۲۷۲۵	۱۲۴۳	۴۴۸۸	۶۶
نوشهر	۱۱۹۴۵۵	۱۰۳۶۵	۲۲۴۲	۱۵۸۰	۲۹۸۵۲	۸۳۶
تنکابن	۳۲۳۸۰۶	۱۶۳۰۷	۶۹۱۵	۹۵۶۱	۱۵۸۹	۷۰
رامسر	۹۸۰۴۴	۱۰۴۳۶	۱۸۳۳	۱۳۴۵	۱۳۱۵۲	۱۴۳

دنباله جدول شماره ۲۰۶ - توزیع کمکهای جنسی به خانوادتهای مستضعف زیر پوشش کمیته های امداد امام خمینی استان مازندران

سایر		لوازم خانگی		شهرستان
مبلغ	مقدار (مورد)	مبلغ	مقدار (مورد)	
۹۷	۵۹	۷۸۳۵	۶۳۳۶	کل استان
.	.	۹۹۴	۶۷۳	گنبد
.	.	۳۱۳	۱۰۸	علی آباد
.	.	۹۹	۴۲	گرگان
.	.	۳۷	۱۵	بندرترکین
.	.	۴۰۰	۱۰۵	کردکوی
۲۲	۱	۹۰۳	۹۷۴	بهشهر
.	.	۸۵۸	۱۰۱۸	ساری
۱۱	۵۴	۹۴۱	۵۰۸	قالمشهر
.	.	۲۴۵	۸۶	سوادکوه
۲۲	۱	۸۱۷	۱۱۳۱	بایل
۲۲	۱	۹۴۳	۶۷۰	آمل
.	.	۱۱۹	۱۲۳	نیر
.	.	۳۹۷	۱۶۳	نوشهر
۲۰	۲	۴۳۳	۳۷۲	تنکابن
.	.	۳۳۶	۳۴۸	رامسر

ماخذ - کمیته امداد امام خمینی مرکز

جدول شماره ۲۰۷ - فعالیتهای پشتیبانی کمیته امداد امام خمینی به جبهه های جنگ
تحمیلی در استان مازندران

شرح فعالیت	واحد	مقدار یا تعداد	مبلغ (هزار ریال)	ملاحظات
خوراویار	کیلو	۴۹۳۷۶۴	۱۰۹۹۱۶	شامل برنج، لوبیا، نخود، عدس، لپه، قند، چای و روغن میباشد.
پوشاک	دست	۲۴۸۱۵	۵۱۵۰	شامل پوشاک زیر پوشاک، روکت و شلوار، اورکت میباشد.
طلا و جواهر	مثقال	۱۴	۲۱۲	ضمناً "تعداد ۲۶ قطعه طلا و ۲۲ قطعه نقره ارزیابی نشده است."
وجه نقد	ریال		۲۳۸۹۲	شامل گاوگوسفند میباشد.
دام	رأس	۵۰	۶۱۴	
لبنیات	کیلو	۳۰۱۸۱	۴۴۶	
میوه	کیلو	۶۲۳۷۷	۵۶۷۰	
خشکبار و شیرین	کیلو	۱۴۴۸۶	۸۳۲	
عرقیات	شیشه	۳۲۵۲۳	۱۶۹۶	شامل ابلیم و مربا میباشد.
کمپوت	قوطی	۱۳۰۹۵	۱۲۲۷	
کنسرو	قوطی	۸۰۹۲	۶۳۰	
گونی خالی	عدد	۲۴۷۰۹	۲۲۰۷	
چادر صحرایی	تخته	۲	۶۹	
تاتکرایب	عدد	۲	۴۵۰	
یخدان و کلمن	عدد	۴۱۲	۴۶۵	
والور	دستگاه	۴۷۹	۱۱۵۱	
زیرانداز و روانداز	تخته	۷۶۹	۲۹۹۶	شامل قالی و شتر، لحاف میباشد.
وسائط نقلیه	دستگاه	۷	۷۶۹۰	شامل آمبولانس میباشد.
پودر صابون	عدد	۹۷۶۴	۵۴۰	
نان و آرد	کیلو	۴۰۱۳۹	۲۸۰۲	
سیب زمینی و پیاز	کیلو	۱۵۰۰۴	۸۱	
کلیه ظروف	پارچه	۱۳۱۷	۱۲۴	شامل قابلمه، دیگ، کاسه و بشقاب میباشد.
رساله و قرآن	جلد	۱۳۹۹	۲۸۸	
دارو	کارتن	۱۳۴	۲۷۰۴	
خوراک دام	تن	۱۵	۱۰۰	
متفرقه	عدد	۳۴۱۹	۹۳۹	

مأخذ - کمیته امداد امام خمینی مازران

جدول شماره ۲۰۸ - تعداد کلاس نهضت سواد آموزی در شهرستانهای استان مازندران
 سال تحصیلی ۱۳۶۲-۶۳

کلاس					شهرستان
روستایی		شهری		جمع	
تکمیلی	مقدماتی	تکمیلی	مقدماتی		
۱۱۵۹	۱۶۲۶	۴۶۶	۸۸۴	۴۱۳۵	کل استان
۱۳۲	۱۷۰	۴۴	۶۱	۴۰۷	گنبد
۲۱	۳۹	۱۵	۲۸	۱۰۳	علی آباد
۳۸	۱۳۱	۴۸	۱۰۷	۳۲۴	گرگان
۱۴	۵۲	۱۱	۳۲	۱۰۹	بندر ترکمن
۵۰	۱۰۷	۲۳	۹۲	۲۷۲	کردکوی
۶۶	۶۵	۲۴	۳۰	۱۸۵	بخشهر
۱۳۷	۱۴۱	۵۵	۱۰۷	۴۴۰	ساری
۷۶	۹۶	۴۴	۶۲	۲۷۸	نائمشهر
۳۶	۸۸	۵	۹	۱۳۸	سوادکوه
۲۶۹	۳۲۷	۹۳	۱۱۵	۸۰۴	بابل
۹۷	۱۰۸	۴۳	۱۱۹	۳۶۷	امل
۶۱	۶۶	۸	۱۶	۱۵۱	نور
۹۱	۱۲۱	۲۲	۴۳	۲۷۷	نوشهر
۴۷	۸۱	۱۵	۴۲	۱۸۵	تنکابن
۲۴	۳۴	۱۶	۲۱	۹۵	رامسر

ماخذ - نهضت سواد آموزی استان

جدول شماره ۲۰۹ - تعداد نوسواد آموزان نهضت سواد آموزی که دوره اول مقدماتی را گذرانده اند در شهرستانهای استان مازندران سال ۶۲-۱۳۶۲

بزرگسالان				خرد سالان روستائی		جمع	شهرستان
روستائی		شهری		دختر	پسر		
زن	مرد	زن	مرد				
۱۷۹۳۰	۵۰۷۶	۸۲۷۰	۹۱۳۶	۷۰۸	۳۸۶	۴۱۶۱۱	کل استان
۱۶۷۸	۸۳۸	۷۴۸	۵۶۲	۱۱۸	۹۲	۴۰۳۶	گنبد
۳۹۴	۷۸	۳۴۹	۴۷۶	۱۷	۱۵	۱۳۲۹	علی آباد
۱۵۶۵	۵۱۲	۱۳۲۳	۱۴۵۶	۱۲۳	۵۹	۵۰۳۸	گرگان
۵۰۰	۴۵۵	۴۶۱	۱۱۷	۲۴	۲۱	۱۵۷۸	بندر ترکمن
۷۳۴	۱۹۱	۷۵۹	۸۴۴	۷۴	۲۵	۲۶۲۷	کردکوی
۸۸۰	۱۶۹	۳۳۸	۳۷۰	۱۱	۵	۱۷۷۳	بهبهر
۱۷۶۸	۳۴۰	۹۰۷	۱۴۰۱	۶۰	۳۸	۴۵۱۴	ساری
۱۰۶۰	۱۰۵	۶۵۸	۴۲۳	۲۹	۹	۲۲۸۴	قائم شهر
۸۹۴	۳۳۷	۳۵	۱۲۲	۸	۵	۱۴۰۱	سوادکوه
۳۷۱۴	۱۰۴۸	۸۵۲	۱۲۸۱	۱۱۷	۶۴	۷۰۷۶	بابل
۱۴۴۸	۴۲۷	۱۱۶۶	۱۴۱۰	۳۱	۱۹	۴۴۸۱	آمل
۶۳۱	۱۱۹	۷۹	۱۰۹	۱۷	۴	۹۵۹	نور
۱۵۲۶	۱۸۳	۳۶۵	۲۱۲	۴۶	۱۱	۲۳۴۳	نوشهر
۹۳۲	۱۳۴	۲۰۶	۲۹۹	۲۱	۶	۱۵۹۸	تنکابن
۲۱۱	۱۴۰	۳۳۴	۵۴	۱۲	۱۳	۵۷۴	رامسر

ماخذ - نهضت سواد آموزی استان

جدول شماره ۲۱۰ - تعداد سواد آموزان درجه‌ی نهم تحصیل نهضت سواد آموزی در سال ۱۳۶۲ - ۶۳ شهرستانهای استان مازندران

بزرگسالان				خردسالان روستایی		جمع	شهرستان
روستائیس		شهری		دختر	پسر		
زن	مرد	زن	مرد				
۱۱۹۴۷	۲۲۴۱	۵۱۵۳	۱۷۵۹	۱۷۳	۷۲	۲۱۳۴۵	کل استان
۱۱۷۳	۵۲۱	۶۰۰	۱۲۴	۵۱	۲۹	۲۴۹۸	گنبد
۲۹۳	۲۵	۲۰۳	۵۷	۷	۲	۵۸۷	علی‌آباد
۴۷۶	۸۴	۶۲۸	۲۰۸	۱۰	۶	۱۴۱۲	گرگان
۱۱۱	۳۲	۹۴	۵۲	۳	۰	۲۹۲	بندرتکین
۴۵۰	۹۵	۱۸۹	۲۲۷	۱۴	۶	۹۸۱	کردکوی
۸۴۵	۹۸	۳۴۳	۶۰	۴	۱	۱۳۵۱	بهشهر
۱۱۱۵	۲۷۳	۷۲۱	۱۹۶	۲۶	۹	۲۳۴۰	ساری
۸۸۹	۳۵	۵۳۴	۵۵	۱۱	۳	۱۵۲۷	قائم‌شهر
۲۲۵	۹۷	۴۸	۲۹	۲	۰	۴۰۱	سوادکوه
۳۲۳۹	۵۶۲	۷۷۳	۴۸۹	۲۱	۸	۵۰۹۲	یابل
۱۰۴۰	۱۲۶	۵۴۴	۱۶۶	۷	۴	۱۸۸۷	آمل
۴۸۱	۶۰	۶۹	۲۱	۵	۱	۶۳۷	نور
۹۸۴	۵۳	۲۰۹	۱۹	۸	۲	۱۲۷۵	نوشهر
۴۸۵	۱۰۶	۷۹	۴۳	۲	۰	۷۱۵	تنکابن
۱۴۱	۷۴	۱۱۹	۱۳	۲	۱	۳۵۰	رامسر

ماخذ - نهضت سواد آموزی استان

جدول شماره ۲۱۱ - تعداد قبول شدگان سواد آموز در شهرستانهای استان مازندران سال ۱۳۶۲-۶۳

شهرستان	جمع	مقدمانی			تکمیلی		
		جمع	مرد	زن	جمع	مرد	زن
کل استان	۳۰۵۶۵	۲۰۵۸۱	۶۰۱۲	۱۴۵۶۹	۹۹۸۴	۱۴۳۳	۸۵۰۶
گنبد	۴۰۴۱	۲۸۸۳	۱۰۸۷	۱۷۹۶	۱۱۵۸	۳۶۰	۷۹۸
علی‌آباد	۸۲۲	۵۳۱	۱۷۲	۳۵۹	۲۹۱	۳۴	۲۵۷
گرگان	۲۵۳۰	۱۹۶۵	۶۶۰	۱۳۰۵	۵۶۵	۷۶	۴۸۹
بندرترکمن	۸۵۷	۷۷۳	۲۷۵	۴۹۸	۸۴	۱۶	۶۸
کردکوی	۱۹۱۶	۱۴۸۸	۳۹۰	۱۰۹۸	۴۲۸	۹۱	۳۳۷
بهبهر	۱۷۳۱	۱۱۰۳	۲۵۷	۸۴۶	۶۲۸	۳۸	۵۹۰
ساری	۲۹۱۱	۱۷۱۲	۵۲۳	۱۱۸۹	۱۱۹۹	۱۶۴	۱۰۳۵
قائم‌شهر	۱۷۸۲	۱۱۱۰	۱۶۸	۹۴۲	۶۷۲	۱۵	۶۵۷
سوادکوه	۹۹۶	۸۱۰	۲۵۶	۵۵۴	۲۸۶	۴۹	۱۳۷
بابل	۶۰۸۱	۳۷۲۷	۱۰۱۱	۲۷۱۶	۳۳۵۴	۲۸۲	۲۰۷۲
امل	۲۹۳۹	۱۸۹۶	۵۶۸	۱۳۲۸	۱۰۴۳	۶۳	۹۸۰
نور	۵۱۸	۳۱۸	۷۵	۲۴۳	۲۰۰	۲۸	۱۷۲
نوشهر	۱۸۸۶	۱۲۴۴	۳۰۲	۹۴۲	۶۴۲	۸۹	۵۵۳
تنکابن	۱۰۱۹	۷۰۲	۱۵۹	۵۴۳	۳۱۷	۶۸	۲۴۹
رامسر	۵۳۶	۳۱۹	۱۰۹	۲۱۰	۲۱۷	۶۰	۱۵۷

مأخذ - نهضت سواد آموزی استان

جدول شماره ۲۱۲ - تعداد کارکنان نهضت سواد آموزی در شهرستانهای استان مازندران سال ۶۳-۳۶۲

کارکنان					شهرستان
غیرآموزشی		آموزشی		جمع	
زن	مرد	زن	مرد		
۵۴	۲۰۰	۲۲۶۲	۶۸۴	۳۲۰۰	کل استان
۸	۲۱	۱۸۳	۸۲	۲۹۴	گنبد
۳	۶	۶۰	۱۳	۸۲	علی آباد
۱	۱۵	۱۴۸	۵۷	۲۲۱	گرگان
۰	۷	۶۴	۳۴	۱۰۵	بندرتزکن
۵	۶	۱۷۱	۳۹	۲۲۱	کردکوی
۱	۱۳	۱۱۷	۲۷	۱۵۸	بهشهر
۶	۳۲	۲۵۷	۸۶	۳۸۱	ساری
۱	۱۳	۱۸۹	۱۲	۲۱۵	قائمشهر
۲	۱۶	۶۶	۳۰	۱۱۴	سوادکوه
۱۲	۳۱	۳۹۳	۱۴۹	۵۸۵	بابل
۶	۷	۱۷۳	۶۲	۲۴۸	آمل
۳	۶	۸۳	۱۷	۱۰۹	نور
۳	۱۵	۱۷۲	۲۹	۲۱۹	نوشهر
۰	۷	۱۳۴	۱۸	۱۵۹	تنکابن
۳	۵	۵۲	۲۹	۸۱	رامسر

ماخذ - نهضت سواد آموزی استان

جدول شماره ۲۱۳ - فعالیتهای عمرانی بنیادسکن شهرستانهای استان مازندران - سال ۱۳۶۲

واحد های مسکونی تعمیری		واحد های مسکونی احداث شده				شهرستان
هزینه (هزارریال)	تعداد واحد	کل هزینه (هزارریال)	زیربنای کل (مترمربع)	مساحت کل (مترمربع)	تعداد واحد	
.	.	۹۴۱۱۰	۸۰۲۳	.	۱۴۸	کل استان
.	گنبد
.	.	۵۰۰۰	۳۸۴	.	۷	علی آباد
.	.	۹۷۵۰	۸۵۷	.	۱۶	گرگان
.	.	۲۶۷۰	۲۲۳	.	۴	بندر ترکمن
.	.	۷۸۰۰	۵۹۷	.	۱۰	کردکوی
.	بهبهر
.	.	۲۰۰۰۰	۱۶۱۰	.	۳۰	ساری
.	.	۱۶۴۹۰	۱۵۹۵	.	۳۰	قائم شهر
.	.	۱۰۰۰۰	۷۴۸	.	۱۴	سوادکوه
.	.	۶۱۵۰	۵۳۵	.	۱۰	بابل
.	آمل
.	نور
.	.	۱۱۹۵۰	۱۱۰۵	.	۲۰	نوشهر
.	.	۲۴۰۰	۲۰۸	.	۴	تنکابن
.	.	۱۹۰۰	۱۶۱	.	۳	رامسر

دنباله جدول شماره ۲۱۲ - فعالیتهای عمرانی بنیاد مسکن شهرستانهای استان مازندران سال ۱۳۶۲

واحد های مسکونی در دست اجرا					شهرستان
هزینه برآورد شده (هزار ریال)	میانگین پیشرفت کار (درصد)	زیربنای کل (متر مربع)	مساحت کل (متر مربع)	تعداد واحد	
۱۸۸۳۹۲	۶۲	۱۰۱۹۱	۰	۲۸۷	کل استان
۷۷۸۱۰	۶۷	۶۳۵۲	۰	۱۰۷	گنبد
۱۰۰۰	۲۰	۱۱۴	۰	۲	علی آباد
۷۷۵۰	۷۵	۷۷۸	۰	۱۴	گرگان
۵۳۳۰	۸۰	۴۴۶	۰	۸	بندر ترکمن
۴۰۵۰	۸۴	۳۴۲	۰	۶	کردکوی
۱۰۱۰۰	۶۰	۱۰۱۸	۰	۱۹	بهشهر
۶۸۹۷	۸۲	۵۹۲	۰	۱۱	ساری
.	قائم شهر
.	سوادکوه
۲۳۹۸۵	۵۱	۲۱۲۰	۰	۳۸	بابل
۱۸۷۲۰	۹۰	۱۶۵۰	۰	۳۰	آمل
۱۰۰۰۰	۶۴	۷۹۰	۰	۱۵	نور
۳۰۵۰	۸۵	۲۷۵	۰	۵	نوشهر
۱۲۶۰۰	۹۰	۱۱۲	۰	۲۱	تنکابن
۷۱۰۰	۷۵	۶۰۲	۰	۱۱	رامسر

• ماخذ: بنیاد مسکن انقلاب اسلامی استان

جدول شماره ۲۱۴ - تعداد و مبلغ قرض الحسنه بنیاد مسکن شهرستانهای استان
مازندران

گیرندگان قرض الحسنه		قرض الحسنه پرداخت شده (هزار ریال)			شهرستان	
غیر نقدی	نقدی	کل گیرندگان (خانوار)	غیر نقدی	نقدی		کل مبلغ (هزار ریال)
۰	۲۶۰	۲۶۰	۰	۳۹۴۹۰	۳۹۴۹۰	کل استان
۰	۶۹	۶۹	۰	۱۰۱۰۰	۱۰۱۰۰	گنبد
۰	۱۱	۱۱	۰	۱۰۰۰	۱۰۰۰	علی آباد
۰	۱۱	۱۱	۰	۲۵۰۰	۲۵۰۰	گرگان
۰	۰	۰	۰	۱۱۰۰	۱۱۰۰	بندر ترکمن
۰	۱۶	۱۶	۰	۲۴۰۰	۲۴۰۰	کردکوی
۰	۷	۷	۰	۱۲۷۰	۱۲۷۰	بهشهر
۰	۱۳	۱۳	۰	۲۹۸۰	۲۹۸۰	ساری
۰	۱۴	۱۴	۰	۲۰۰۰	۲۰۰۰	قائم شهر
۰	۱۳	۱۳	۰	۱۶۰۰	۱۶۰۰	سوادکوه
۰	۳۲	۳۲	۰	۴۹۷۰	۴۹۷۰	بابل
۰	۱۶	۱۶	۰	۱۶۰۰	۱۶۰۰	آمل
۰	۹	۹	۰	۱۵۰۰	۱۵۰۰	نور
۰	۱۸	۱۸	۰	۲۵۰۰	۲۵۰۰	نوشهر
۰	۱۹	۱۹	۰	۲۶۴۰	۲۶۴۰	تنکابن
۰	۷	۷	۰	۱۲۷۰	۱۲۷۰	رامسر

مأخذ - بنیاد مسکن انقلاب اسلامی استان

جدول شماره ۲۱۰ - وامهای پرداختی توسط بنیاد مسکن شهرستانهای استان مازندران سال ۱۳۶۲

تعداد وام گیرندگان			وام پرداخت شده (هزار ریال)			شهرستان
روستایی	شهری	کل وام گیرندگان	روستایی	شهری	کل وام پرداخت شده	
۸۰۰	۰	۸۰۰	۲۹۷۰۳۰	۰	۲۹۷۰۳۰	کل استان
۳۱۶	۰	۳۱۶	۱۲۴۰۸۰	۰	۱۲۴۰۸۰	گنبد
۲۶	۰	۲۶	۵۰۰۰	۰	۵۰۰۰	علی آباد
۲۶	۰	۲۶	۱۰۶۰۰	۰	۱۰۶۰۰	گرگان
۲۸	۰	۲۸	۸۹۰۰	۰	۸۹۰۰	بندر ترکمن
۵۵	۰	۵۵	۱۲۱۵۰	۰	۱۲۱۵۰	کردکوی
۴۵	۰	۴۵	۱۹۷۵۰	۰	۱۹۷۵۰	بهشهر
۵۴	۰	۵۴	۲۰۰۰۰	۰	۲۰۰۰۰	ساری
۲۸	۰	۲۸	۱۱۲۰۰	۰	۱۱۲۰۰	قائم شهر
۲۶	۰	۲۶	۷۰۰۰	۰	۷۰۰۰	سوادکوه
۷۱	۰	۷۱	۲۲۲۰۰	۰	۲۲۲۰۰	یابل
۴۰	۰	۴۰	۱۹۴۰۰	۰	۱۹۴۰۰	آمل
۲۲	۰	۲۲	۱۰۰۰۰	۰	۱۰۰۰۰	نور
۴۰	۰	۴۰	۱۸۰۰۰	۰	۱۸۰۰۰	نوشهر
۱۷	۰	۱۷	۶۲۵۰	۰	۶۲۵۰	تنکابن
۶	۰	۶	۲۵۰۰	۰	۲۵۰۰	رامسر

مأخذ - بنیاد مسکن انقلاب اسلامی استان

جدول شماره ۲۱۶ - تعداد و مبلغ کمکهای مالی پرداخت شده بصورت بلاعوض توسط بنیاد مسکن شهرستانهای استان مازندران سال ۱۳۶۲

تعداد کمکهای مالی بلاعوض			میزان کمکهای مالی بلاعوض			شهرستان
غیر نقدی	نقدی	کل تعداد	غیر نقدی	نقدی	کل مبلغ (هزار ریال)	
۰	۱۰۴	۱۰۴	۰	۴۷۰۷۱۰۶	۷۱۸۲۸۰۷	کل استان
۰	۸۰	۸۰	۰	۰	۲۴۷۰۷۰۱	گنبد (۱)
۰	۹	۹	۰	۸۷۷۰۰۰	۸۷۷۰۰۰	علی آباد
۰	۰	۰	۰	۰	۰	گرگان
۰	۰	۰	۰	۰	۰	بندر ترکمن
۰	۰	۰	۰	۰	۰	کردکوی
۰	۰	۰	۰	۰	۰	بهشهر
۰	۲	۲	۰	۳۰۰۰۰	۳۰۰۰۰	ساری
۰	۱	۱	۰	۵۰۰۰۰	۵۰۰۰۰	قائم شهر
۰	۰	۰	۰	۰	۰	سوادکوه
۰	۰	۰	۰	۰	۰	بابل
۰	۲۵	۲۵	۰	۲۰۰۰۰۰	۲۰۰۰۰۰	آمل
۰	۲	۲	۰	۱۰۶۰۰۰	۱۰۶۰۰۰	نور
۰	۰	۰	۰	۰	۰	نوشهر
۰	۳۵	۳۵	۰	۱۳۲۲۶۰۶	۱۳۲۲۶۰۶	تنکابن
۰	۰	۰	۰	۰	۰	رامسر

(۱) - آمار درج شده در ستون تعداد کمکهای مالی بلاعوض شهرستان گنبد تقریبی میباشد.
 مأخذ - بنیاد مسکن انقلاب اسلامی استان.

تعداد	نوع فعالیت
۱۶۹۱	اعزام مبلغین یا روحانیون به روستا
۵۲۱۹	اعزام مبلغ به ادارات و کارخانجات و مدارس
۶۱۳۸	اقامه نماز جماعت در مدارس و ادارات و کارخانجات
۱۱۷۰	اعزام مبلغ جهت بزرگداشت مجالس شهدا
۲۶۲۵	تشکیل کلاس درس طرح شهر و روستا
۱۸۷۹	نمایش فیلم در شهر و روستا
۶۸	برگزاری نمایشنامه
۸۶۴	نمایشگاه عکس و پوستر
۳۱۳	سخنرانی قبل از خطبه
۷۸۶	دیدار با خانواده های شهدا
۸۱۵	برگزاری مراسم دعای کمیل
۱۷۹۷	تشکیل کلاس برای ارگانها و ادارات و نیروهای مسلح
۸۰۷	تشکیل و بازسازی انجمن اسلامی
۵۶	اعزام مبلغ به جیبه
۴۲۲	برگزاری مراسم و شعائر
۲۵۳۷۳۶	نصب و نشر پلاکارد و پوستر
۲۸۱۵	دیوار نویسی
۵۸۳	تکثیر و نشر جزوات و زندگینامه و وصیت نامه شهدا
۱۳۵	راهپیمایی
۱۳۶۴	تشکیل بانک نوار (تحويل امانی)
۶۲۹۸	تشکیل کتابخانه (تحويل کتاب امانی)

مأخذ - سازمان تبلیغات اسلامی استان

جدول شماره ۲۱۸ - تعداد خانوار و نفرات جیره بگیران مهاجرین جنگ تحمیلی شهرستانهای سال ۱۳۶۲
استان مازندران

شهرستان	جمع کل جیره بگیران		جیره بگیر کامل (۱)		جیره بگیر ناقص (۲)		خود کسب (۳)	
	نفرات	خانوار	نفرات	خانوار	نفرات	خانوار	نفرات	خانوار
کل استان	۱۰۷۲۲۳	۱۹۳۱	۷۰۱۱	۵۱۰	۲۶۶۴	۱۹۶	۱۰۴۸	
گرگان	۳۰۰	۵۰	۳۰۰	
ساری	۵۸۴۵	۹۵۴	۴۷۴۸	۲۰۱	۱۰۴۱	۹	۵۶	
بابل	۱۳۸۲	۲۸۵	۸۶۴	۱۰۹	۵۰۷	۳	۱۱	
آمل (۴)	۹۸۷	۱۹۹	۲۲۱	۲۷	۱۴۳	۱۲۰	۶۲۳	
نوشهر	۱۷۰۰	۳۳۹	۱۶۱	۱۶۴	۸۹۱	۱۴	۵۸	
رامسر	۵۰۹	۱۰۴	۴۲۷	۱۴	۸۲	.	.	

- (۱) - به مهاجرینی گفته میشود که هیچ منبع درآمدی ندارند و بطور کامل تحت پوشش بنیاد امور مهاجرین میباشند.
 - (۲) - به مهاجرینی گفته میشود که منبع درآمدی دارند و بر معیار هر نفر ۳۵ تومان ماهه التفاوت را از بنیاد امور مهاجرین دریافت میکنند.
 - (۳) - به مهاجرینی گفته میشود که از نظر آماری جهت شناسائی تحت پوشش بنیاد امور مهاجرین میباشند و از امکانات بنیاد خریداری میکنند.
 - (۴) - آمار درج شده شهرستان آمل شامل آمل و محمود آباد میباشد.
 - (۵) - آمار درج شده شهرستان رامسر شامل رامسر و تنکابن میباشد.
- ماخذ - بنیاد امور مهاجرین جنگ تحمیلی.

جدول شماره ۲۱۹ - عملکرد بنیاد شهید انقلاب اسلامی در استان مازندران

سال ۱۳۶۲

پرداخت وام ضروری		پرداخت بدهی شهید		پرداخت وام بلاعوض		پرداخت مستمری کل	تاریخ تأسیس بنیاد	مراکز بنیاد شهید
مبلغ کل (هزارریال)	تعداد	مبلغ کل (هزارریال)	تعداد	مبلغ کل (هزارریال)	تعداد	(هزارریال)		
۱۰۳۳۳	۴۲۸	۷۷۵۸	۱۲۷	۴۶۵۲۹	۲۰۷	۶۶۷۵۶۲		کل استان
۴۸۴۵۰	۱۰۲	۴۲۷	۸	۳۰۰	۳	۱۰۴۳۲۸	۱۳۵۸	گنبد
۱۷۰۰	۱۸	۳۷۰	۹	۵۸۰	۷	۳۹۷۸۳	۱۳۶۳/۷/۱	علی آباد
۱۲۰	۲	۸۵۸	۲	۶۵۸۵	۳۸	۱۲۱۲۵۰	۳۵۹/۱۱/۱۰	گرگان
۵۰۰	۱۰	۱۰۶	۳				۱۳۵۹	کردکوی
۲۳۰	۳	۵۷۰	۰	۱۰	۲	۱۶۴۹۷	۱۳۶۰/۲/۱۱	بندرگر
.	۴۳۳۹۹	۱۳۶۰	بهشهر
.	۳۴۱۵۰	۱۳۶۱/۱۱/۱۲	نکا
.	.	.	.	۱۰۵۰	۶	۴۸۵۱۴	۱۳۵۹/۳/۳۱	ساری
۳۸۵۰	۱۴	۲۰۵	۳۴	۱۱۴۳۵	۲۹	۶۹۵۰۱	۱۳۶۰	قائم شهر
.	.	۵۰	۱	.	.	۱۹۲۷۸	۱۳۶۰/۳/۱	سوادکوه
۱۱۵۵۴	۶۹	۱۳۵	۱۷	۸۹۹۰	۶۵	۱۱۷۸۰	۱۳۵۸	بابل
۱۰۱۲۰	۸۷	۳۱۲۷	۱۶	۱۵۹۵	۱۵	۶۱۰۵۰	۱۳۶۱/۲/۲۸	بابلسر
۲۶۵۰	۱۹	۱۱۵۷	۱۴	۱۲۰۰	۵	۳۴۳۸۱	۱۳۵۹	امل
۹۰۰	۸	۲۸۵	۲	۱۳۷۵۰	۳۳	۸۳۴۵	۱۳۵۹/۹/۲۴	نوشهر
۲۵۶۹	۶۱	۶۴۲	۱۶	.	.	۳۴۵۱۷	۱۳۵۹	تنکابن
۱۱۸۹۰	۳۵	۳۳۹	۵	۱۰۳۴	۴	۲۰۷۸۹	۱۳۶۱	نور

معرفی به پزشک	خانواده شهید	صدود دفترچه بیمه درمانی (تعداد)	تعمیر مسکن (مورد)	پرداخت اجاره بهاء مسکن		تحويل زمین (مورد)	تحويل مسکن (واحد)		مراکز بنیاد شهید
				مبلغ کل (هزار ریال)	تعداد (نفر)		احداث توسط بنیاد	آماده	
۱۱۸۰۰	۹۷۷	۲۲۲۱	۲۹۲	۴۸۰۶	۱۲۲	۷۱	۱۵۸	۴۹	کل استان
۴۰۰	۰	۲۱۰	۴	۱۰۰۴	۱۲	۰	۱۷	۶	گنبد
۲۲۰	۲۸	۲۲۰	۱۲	۴۲	۸	۰	۱۴	۴	علی آباد
۱۸۱۱	۲۱۰	۲۱۸	۲۸	۱۵۶	۱۸	۱۰	۱۳	۰	گرگان
۵۰۰	۱۰۰	۲۵۰	۷	۷۷	۳	۰	۲۲	۵	کردکوی (۱)
۲۰۰	۹	۱۱۴	۸	۶۰	۲	۰	۹	۷	بندرگر
۲۰	۲۵	۱۲۴	۰	۰	۰	۰	۰	۰	بهبهر
۷۰۰	۲۰۶	۶۷	۱۰	۸۶	۴	۰	۶	۲	نکا
۱۵۰۰	۲۰	۶۰	۱۰	۵۸۰	۱۱	۲	۸	۲	ساری
۹۲۸	۶۶	۱۸۶	۵۳	۲۶۲	۲۰	۵	۳	۳	قائم شهر
۸۷	۱۵	۳۵	۱۳	۱۵	۱	۰	۲	۲	سوادکوه
۱۷۸۸	۱۰۰	۱۰۸۱	۵۷	۲۷	۲	۷	۸	۰	بابل
۹۰۲	۳۴	۶۸	۹۸	۵۲۲	۱۵	۲۴	۹	۰	بابلسر
۲۱۱۲	۹	۲۰۲	۲۴	۱۰۹۷	۱۱	۰	۲۷	۱	آمل
۶۴۰	۱۲۱	۳۰۹	۲۲	۵۲	۵	۲۰	۴	۰	نوشهر (۲)
۲۲۳	۰	۶۵	۲۴	۵۲۶	۵	۱	۴	۱۷	تنکابن (۳)
۵۲	۷	۱۲	۱	۲۳۰	۵	۲	۱۲	۰	نور

مراکز بنیاد شهید	اعزام جانبازیه خارج از کشور جهت درمان	اشتغال بکار		معرفی جهت نامگذاری خیابان یا کوچه (مورد)	تحويل وسایل نقلیه				صدور معرفینامه	
		جانبازان شهید	خانواده شهید		سواری	وانت	مینیپر	موتور	هواپیما	بلیط قطار
کل استان	۱۸	۱۳۶	۷۱۶	۲۴۳	۱۲۲	۱۷۸	۴	۱۶۸	۱۱	۳۳۳
گنبد	۳	۱۵	۱۱	۰	۸	۱۶	۰	۲۳	۰	۰
علی آباد	۰	۴۹	۲۷	۱۲	۲	۷	۰	۱۴	۰	۱۲
گرگان	۳	۱۴۰	۴۴	۰	۱۵	۲۰	۰	۷	۶	۱۷۵
کردکوی (۱)	۳	۳۰	۲۰	۲۰	۱۰	۱۵	۱	۱۰	۱۰	۱۰۰
بندرگر	۰	۱۲	۳۴	۷۰	۷	۳	۱	۶	۰	۸
بهبهر	۰	۲۶۸	۰	۰	۱۶	۰	۰	۰	۰	۰
نکا	۱	۰	۷۶	۱	۳	۴	۰	۹	۰	۰
ساری	۴	۶۰	۶	۴۰	۱۰	۱۱	۲	۱۵	۰	۳
قائمشهر	۲	۱۰۰	۹۷	۴	۶	۱۶	۰	۱۰	۳	۱۰
سوادکوه	۰	۴۷	۲۶	۱۵	۳	۶	۰	۶	۰	۰
بابل	۰	۲۱۰	۶۱	۰	۱۶	۲۸	۰	۱۹	۵	۳
بابلسر	۰	۶۰	۹۴	۰	۴	۸	۰	۷	۲۵	۲۰
آمل	۰	۶۰	۳۲	۱۴	۶	۱۵	۰	۲۳	۴	۲
نوشهر (۲)	۲	۷۷	۱۰۱	۵۰	۸	۱۹	۰	۷	۵	۰
تنکابن (۳)	۰	۰	۸۵	۷	۶	۲	۰	۶	۳۱	۰
نور	۰	۸	۲	۰	۲	۸	۰	۶	۲	۰

تشکیل اردو (مورد)	چاپ آثار شهیدا	تشکیل کلاسهای آموزش عقیدتی	تشکیل کلاسهای آموزش حرفه ای	حل امور اختلافی خانواده شهیدا (مورد)	سایر مکانهای ضروری برای خانوارها و جوانبازار	معرفی جهت معاقت از نظام وظیفه	صدور دفترچه ارزاق بنیاد در ۵۰ خرداد	صدور کارت اتوبوس واحد	مراکز بنیاد شهید
۵۱	۱۲۷۹۰	۴۸۴	۱۶۱	۱۱۲	۱۷۵۹۲	۷۶۳	۱۵۶۹	۰	کل استان
۲	۰	۲۸۰	۰	۲۰	۰	۷۲	۱۳۰	۰	گنبد
۱	۰	۰	۶۸	۶	۳۳	۸	۱۸۳	۰	علی اباد
۶	۰	۲۵	۰	۱۵	۱۶۰	۹۹	۲۸۳	۰	گرگان
۳	۱۰۰	۰	۰	۲۰	۱۰۰۰	۵۰	۳۰۰	۰	کردکوی (۱)
۲	۰	۰	۰	۴	۰	۱۰	۱۰۱	۰	بندرگز
۰	۰	۰	۰	۰	۰	۵۴	۰	۰	بهشهر
۰	۰	۰	۰	۴	۲۲۵	۱۴	۰	۰	نکا
۱	۰	۵۴	۰	۷	۳۵	۳۰	۰	۰	ساری
۲	۰	۰	۰	۵	۴۱	۷۸	۰	۰	قائمشهر
۰	۰	۰	۷۹	۲	۱۲	۳۵	۰	۰	سوادکوه
۵	۰	۲	۱	۱۰	۰	۱۰۴	۸۰	۰	یابل
۱۵	۱۲۶۵۰	۳	۰	۸	۷۸۷۲	۴۰	۰	۰	بابلسر
۴	۴۰	۶۰	۰	۷	۱۵۰	۱۰۲	۴۸۰	۰	امل
۶	۰	۰	۱۰	۴	۸۰۶۴	۵۸	۰	۰	نوشهر (۲)
۲	۰	۶۰	۳	۰	۰	۳	۰	۰	تنکابن (۳)
۲	۰	۰	۰	۰	۰	۶	۱۲	۰	نور

اعزام به مکه معظمه (نفر)	دیدار یا حضرت امام		ارتباط یا مدارس در خصوص تحصیل فرزندان شهیدان		برگزاری مراسم بزرگداشت شهیدان (مورد)	سرکشی به خانواده ها از طریق مقرران مددکاری یا توسط مسئولین دیگر بنیاد (مورد)	مراکز بنیاد شهید
	افراد اعزامی	تعداد دفعات	تعداد مرتبه‌تعداد (مورد)	تعداد مدارس (مورد)			
۶۶۲	۲۵۰	۴	۶۱۰	۳۵۲	۴۲۳۹۷	۱۵۸۳۳	کل استان
۵۰	.	.	۱۲	۳۴	۳	۷۵۰	گنبد
۲۰	.	.	۸۴	۱۲	۵۳۵	۱۸۰۰	علی آباد
۷۵	.	.	۱۰۶	۳۰	۷۸۰	۱۵۷۵	گرگان
۳۰	۱۵۰	۱	۲۰	۱۵	۲۰۰	۵۰۰	کردکوی (۱)
۴۶	۳۰۰	۲	۲۰	۶	۲۰۰	۳۰۰	بندرگر
۶۰	۳۲۰	بهشهر
۱۸	.	.	۱۵	۵	۱۷۹	۱۴۹۸	نکا
۵۵	.	.	۲۵۰	۵۴	۲	۱۵۹۱	ساری
۵۰	.	.	۴	۲۰	۳	۱۵۰۰	قائم شهر
۱۴	.	.	۲	۲	۴	۲۲۳	سوادکوه
۸۶	.	.	۳۵	۳۲	۶۵۱	۱۸۶۵	بابل
۲۵	۳۰۰	۱	۲۲	۸	۱۲۰	۳۰۰	بابلسر
۴۵	.	.	۱	۶	۵	۲۰۰	آمل
۴۸	۱۰	۳۰۰۰	نوشهر (۲)
۳۰	.	.	۲۰	۲۰	۳۹۶۷۰	۳۰۰	تنکابن (۳)
۱۰	.	.	۹	۱۰۸	۳۵	۱۱۱	نور

مراکز بنیاد شهید	اعزام به سوریه (انقر)	عزیمت به مشهد مقدس		د یسدارها شخصیتها		نوشتن بلاکارت جهت مراسم شهیدان (مورد)	اهدای لوحه دستخط حضرت امام (مورد)	استفاد از وسائل نقلیه عمومی یا اجاره بنیاد جهت مراسم شهیدان		معرفی جهت صدور گذرنامه و اعزام به خارج بصورت آزاد (مورد)
		تعداد دفعات	افراد اعزامی	تعداد دفعات	افراد اعزامی			تعداد (مورد)	تعداد - وسیله نقلیه	
کل استان	۴۳۸	۲	۵۲	۱۶	۱۹۸۵	۶۶۵۲	۱۷۴۸	۱۰۳۸	۱۵۷۲	۱۰
گنبد	۳۷	۰	۰	۰	۰	۱۰۰	۳۰	۶۱	۲۱۲	۱
علی آباد	۱۱۰	۰	۰	۰	۰	۱۷۲	۱۳۵	۰	۰	۰
گرگان	۳۸	۰	۰	۸	۱۲۰۰	۳۵۲	۰	۶۰	۱۲۰	۱
کردکوی (۵)	۱۱۵	۰	۰	۰	۰	۲۰۰	۲۰۰	۱۰۰	۱۰	۰
بندرگز	۲۳	۰	۰	۰	۰	۳۰۰	۰	۰	۰	۰
بهبهر	۳۰	۰	۰	۱	۱۵۰	۰	۰	۰	۰	۰
نکا	۸۰۰۰	۰	۰	۱	۱۰۰	۴۲۰	۰	۱۵۰	۲۵۰	۰
ساری	۲۲	۰	۰	۳	۰	۰	۰	۲۰	۸۰	۱
قائم شهر	۳۴	۰	۰	۲	۴۳۵	۱۴۰	۳۰۰	۱۱۲	۳۶۰	۱
سوادکوه	۲۱	۰	۰	۰	۰	۱۵۸	۱۲۰	۴	۴	۰
بابل	۸۳	۰	۰	۰	۰	۲۷۰۰	۶۰۰	۳۰۰	۹۳	۱
بابلسر	۴۳	۱	۵۲	۱	۱۰۰	۱۹۵	۰	۱	۲	۰
امل	۲۰	۰	۰	۰	۰	۴۰۰	۱	۰	۰	۰
نوشهر (۲)	۳۱	۰	۰	۰	۰	۱۳۱۰	۱۲	۱۵۰	۳۰۰	۰
تنکابن (۳)	۱۶	۱	۰	۰	۰	۱۴۵	۲۵۰	۲۰	۲۰	۰
نور	۱۰	۰	۰	۰	۰	۶۰	۱۰۰	۶۰	۱۲۰	۰

(۱) - امارد رج شده کردکوی شامل شهرستانهای کردکوی و بندر ترکمن میباشد و نیز ستونهای خالی برداخت مستمري کل برداخت وام بلاعوض در این شهرستان بعلت عوض شدن مسئول امور مالی امارد دقیق درست نیست

(۲) - امارد رج شده نوشهر شامل شهرستانهای نوشهر و جالو میباشد
 (۳) - امارد رج شده تنکابن شامل شهرستانهای تنکابن و رامسر میباشد
 ماخذ - بنیاد شهید انقلاب اسلامی استان

۲۲۰- آمار کمکهای بنیاد مستضعفان استان مازندران در رابطه با جنگ تحمیلی سال ۱۳۶۲

- ۱- وجه نقدی به مبلغ ۲۸۴۲ هزار ریال که از طریق کسر حقوق پرسنل طی چند فقره فیش بانکی واریزی به حساب ۳۳۳۳ بانک استان.
- ۲- اهدائی وجه نقدی بنیاد راسر به مبلغ ۲۹۳ هزار ریال و جنسی ۱۹۵ صندوق مرکب — و ۹۴۰ گونی خالی و ۷ بشک خالی.
- ۳- در گرگان وجه نقدی به مبلغ ۴۱ هزار ریال که از کسر حقوق پرسنل جمع آوری گردید و به حساب ۱۶۹۴-۷۰۶ واریز و همچنین ۳۷۰ هزار ریال که از طریق فروش بلیط های ۱۰ ریالی سینماهای منطقه گرگان جهت ستاد پشتیبانی جنگ جمع گردیده بود بابت خرید یک دستگاه آب شیرین کن و یک دستگاه یخ سازی برای جهادگران و رزمندگان مستقر در جزیره خارک خلیج فارس به حساب ۱۸۸۸ ستاد پشتیبانی جنگ واریز گردید.
- ۴- اهدائی وجه نقدی پرسنل سازمان بیمارستان به مبلغ ۴۷ هزار ریال.
- ۵- اهدائی وجه نقدی کارخانه شهید باهنر به مبلغ ۴۸۹ هزار ریال.
- ۶- کمکهای بلاعوض به افراد مستضعف و محروم و خانواده های بی سرپرست به مبلغ ۲۱۶۷ هزار ریال.

HA ۴۵۷.۰/۲/۹م۲
۱۳۶۲ ن.۱ (۶۸۱۱)

مؤلف: سازمان برنامه و بودجه اس

عنوان: آمارنامه استان مازندران ۱۳۵۱-

HA ۴۵۷.۰/۲/۹م۲

۱۳۶۲ ن.۱ (۶۸۱۱)

مؤلف: سازمان برنامه و بودجه استان مازندران

عنوان: آمارنامه استان مازندران ۱۳۵۱-