



جمهوری اسلامی ایران

سازمان برنامه و بودجه آذربایجان شرقی

سازمان آمار و اطلاعات

آمارنامه استان آذربایجان شرقی

سال ۱۳۶۲



نشر شده است

بهمن ماه ۱۳۶۲

کتابخانه مرکز آمار ایران
شماره ... ۶۰۴۰۵ ...

۲۰۵

کتابخانه
موزه و مرکز اسناد
سازمان اسناد و کتابخانه ملی
جمهوری اسلامی ایران

صفحه	موضوع
۱	علائق اختصاری آمارنامه
۲	پیشگفتار
	بخش ۱ - مشخصات جغرافیائی و جمعیت‌شناسی
۳	فصل اول - مشخصات جغرافیائی و تقسیمات کشوری
۱۵	فصل دوم - مشخصات اقلیم
۲۸	فصل سوم - جمعیت و نیروی انسانی
	بخش ۲ - امور تولیدی و بازرگانی
۶۶	فصل اول - زراعت و باغبانی
۸۸	فصل دوم - دامپروری
۱۰۳	فصل سوم - جنگلها و مراتع
۱۱۲	فصل چهارم - صنایع و معادن
۱۲۴	فصل پنجم - بازرگانی
۱۶۰	فصل ششم - بانکها و موسسات مالی
۱۶۷	فصل هفتم - شاخص قیمتها و هزینه‌زندگی
	بخش ۳ - امور اجتماعی
۱۸۰	فصل اول - آموزش و پرورش تا سطح دبلیلم
۱۹۶	فصل دوم - آموزش عالی
۲۰۵	فصل سوم - بهداشت، درمان و پرستاری
۲۳۵	فصل چهارم - تربیت بدنی
۲۳۲	فصل پنجم - امکانات فرهنگی
	بخش ۴ - امور زیربنائی و نهادهای انقلابی
۲۴۲	فصل اول - ساختمان‌نوسازی
۲۷۶	فصل دوم - سوخت و انرژی
۲۷۴	فصل سوم - راه‌آهن و ترابری
۲۸۳	فصل چهارم - ارتباطات
۲۹۲	فصل پنجم - مسائل ارتباط جمعی
۲۹۹	فصل ششم - آمارتهاد های انقلابی

علامت اختصاری آثار نامه

- رقم مساوی صغراست -
- آثار وجود ندارد (آثار گبری نشد هاست) •
- یعنی جا معاً طاری وجود دارد ولی آثار بر داری نشد هاست •
- رقم در دستری نیست (از قبیل عدم انشمار) •
- یعنی جا معاً طاری وجود دارد ، آثار بر داری نیز شد هاست ولی رقم یا ارقام استخراج نشد ه
- و یا شد ه ولی منتشر نشد هاست •
- صفا تیکه ذات* یا عملاً* وجود ندارد •
- مثلاً* در مناطق سرد سیر ذات* خرم با بصل نمی آید •
- رقم قابل جمع و معاً سیمنی باشد • جمع و معاً سیمنی بی معنی است •
- رقم کمتر از نصف واحد است •
- // رقمها چیزها قابل صرف نظر کردن است (این علامت بیشتر در رصدها بکار می رود) •
- رقم جنبه تخمینی دارد (محاسبات برهمنای تخمین انجام شد هاست) •
- رقم غیر قطعی است (با قید احتیاط شقی شود) •
- منظور ارقام و اطلاعاتی است که از نظر مرکز آثار ما بر این قابل امان نسبت چنانچه ضرورت بر انتشار آن باشد باید با نظر شکل و ترتیب مورد بررسی قرار گیرد •
- بر این اساس اختصاری ها در رنگردید هاست •

اختلاف در سر جمع ها باعث سرراست کردن ارقام است • محاسبه نسبتها

و شاخص ها قبل از سرراست کردن ارقام صورت گرفته است •

۳۱۸
۲۵۲،۲
/ ۵۹۴۳۹
۱۳۱۱
۵۸
بخش ۱

مشخصات جغرافیائی و جمعیتی استان

فصل اول مشخصات جغرافیائی و تقسیمات کشوری
دوم مشخصات قلمی
سوم جمعیت و نیروی انسانی

بخش ۱

فصل اول

مشخصات جغرافیائی و تقسیمات کشوری

شهرستان اهر بیل

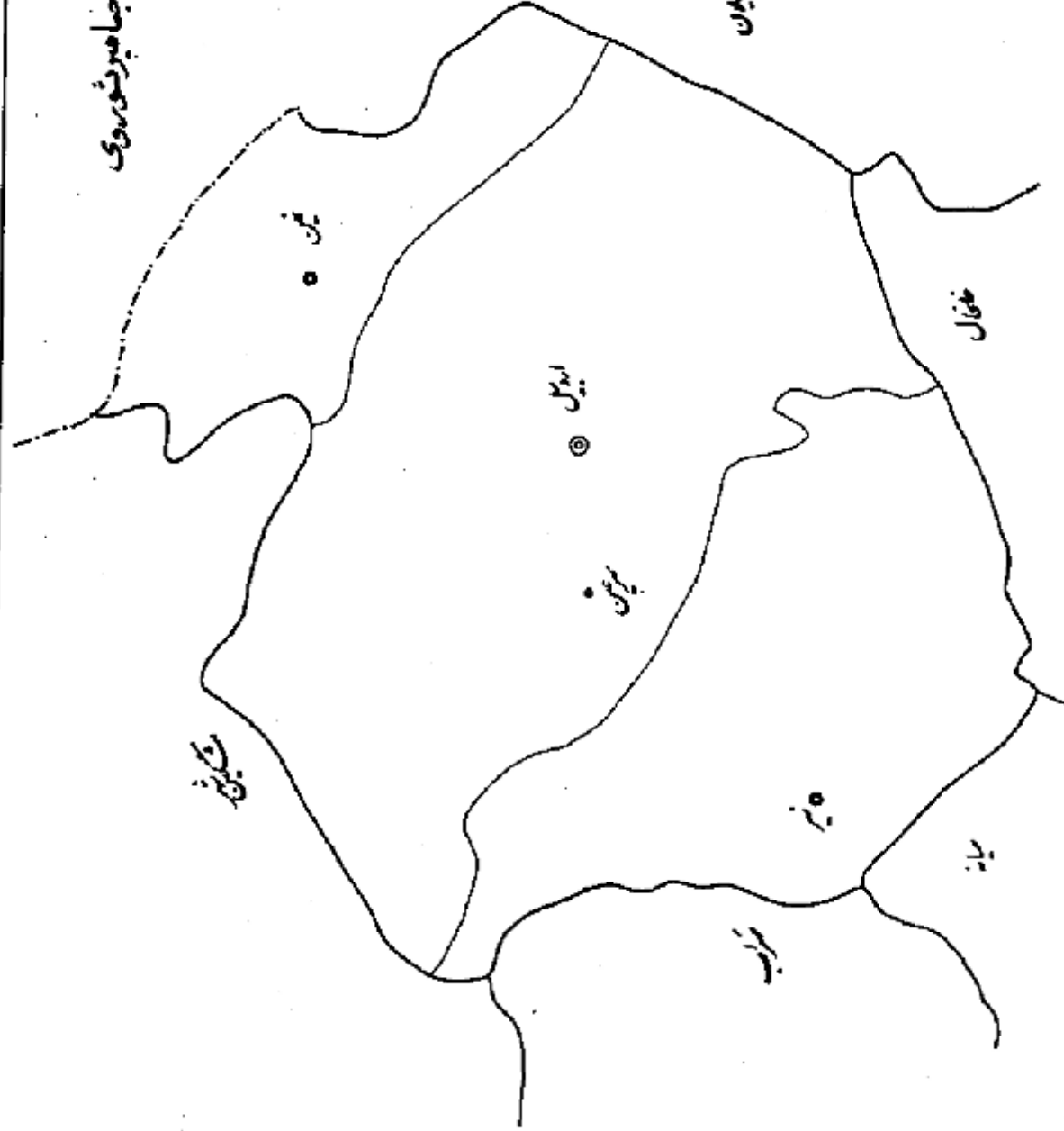
- مرکز شهرستان
- مرکز بخش
- شهر
- حدود شهرستان
- حدود بخش
- - - - - ظاهری



SC.1:500000

اتحاد جماهیر شوروی

استان گیون

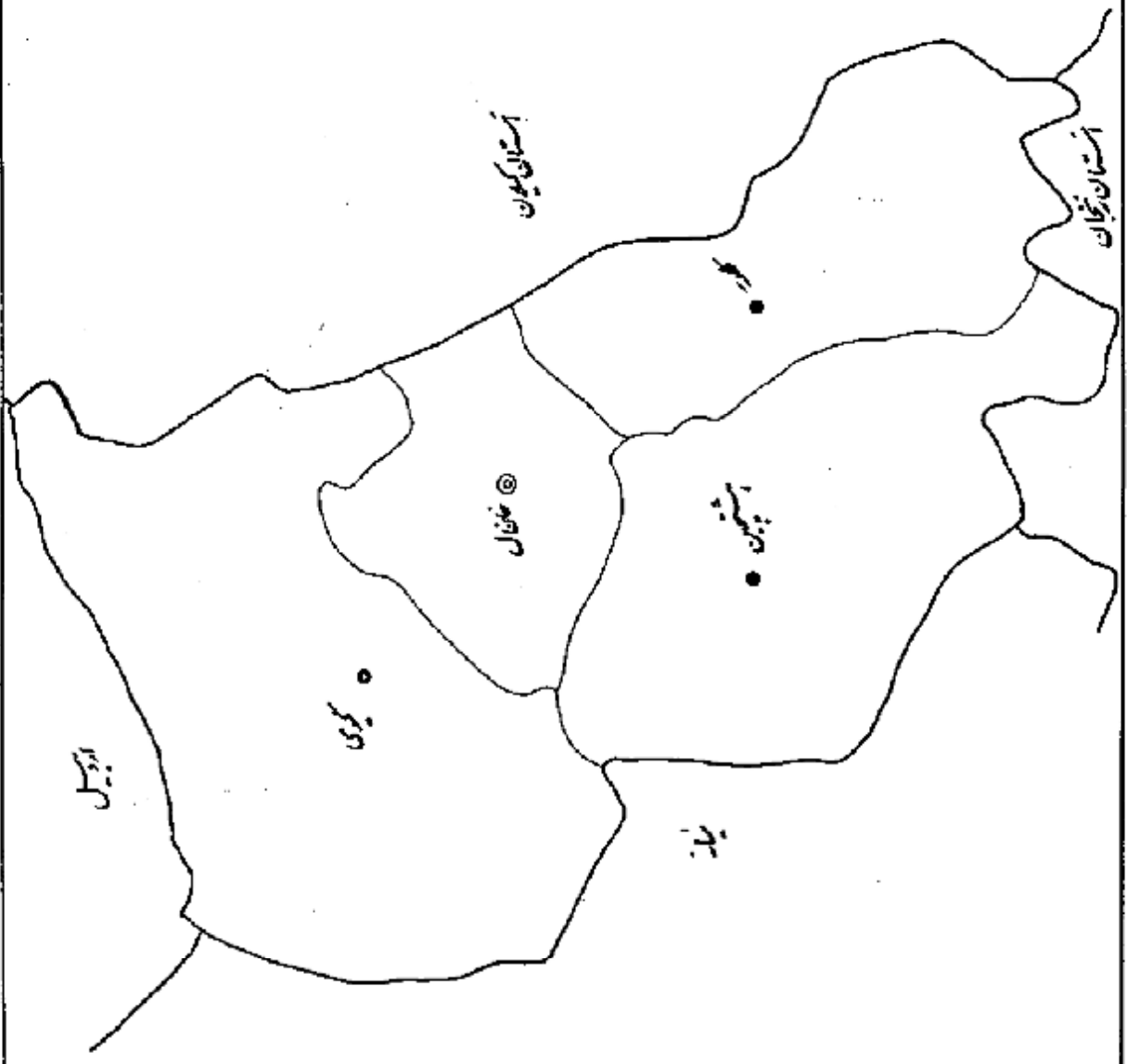


شهرستان خلخال

○	مرکز شهرستان
●	مرکز بخش
◦	مجلس
—	حدود شهرستان
—	حدود بخش

Compass rose showing North (N), South (S), East (E), and West (W).

Scale: SC 1:500000

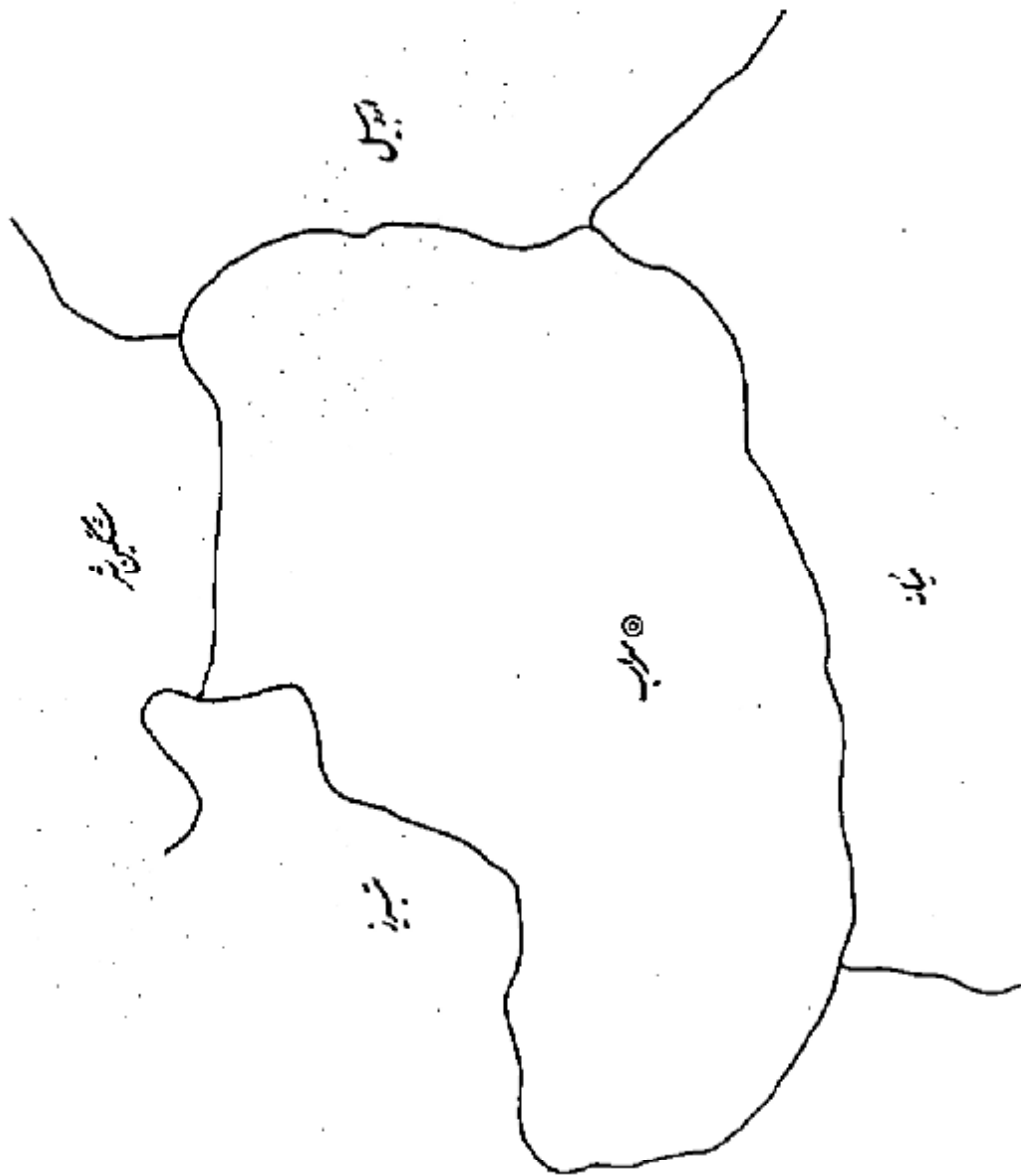


شهرستان صواب

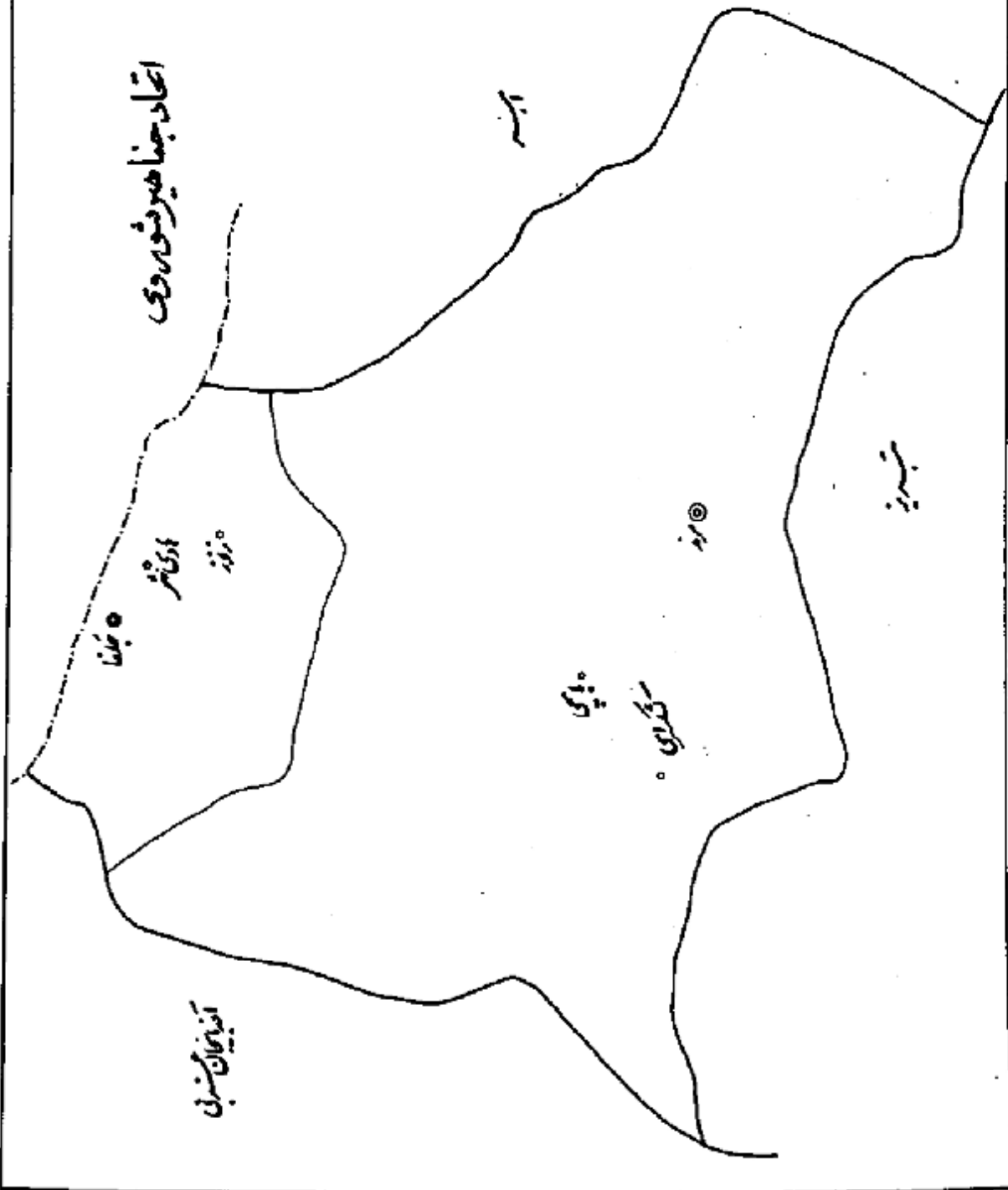
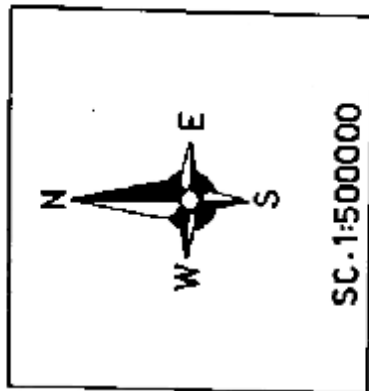

○	مرکز شهرستان
●	مرکز بخش
◦	نقطه
—	حدود شهرستان
—	حدود بخش

Compass rose showing North (N), South (S), East (E), and West (W).

SC-1:500000




مقوستان مكنول



شهرستان مشکین شهر

○	مرکز شهرستان
●	مرکز بخش
◦	قره
—	حدود شهرستان
—	حدود بخش
- - -	خاوری

SC-1:500000



شهرستان خندان

- مرکز شهرستان
- مرکز بخش
- شهر
- صد بخشگان
- صد بخش
- خانگی




SC.1:1000000

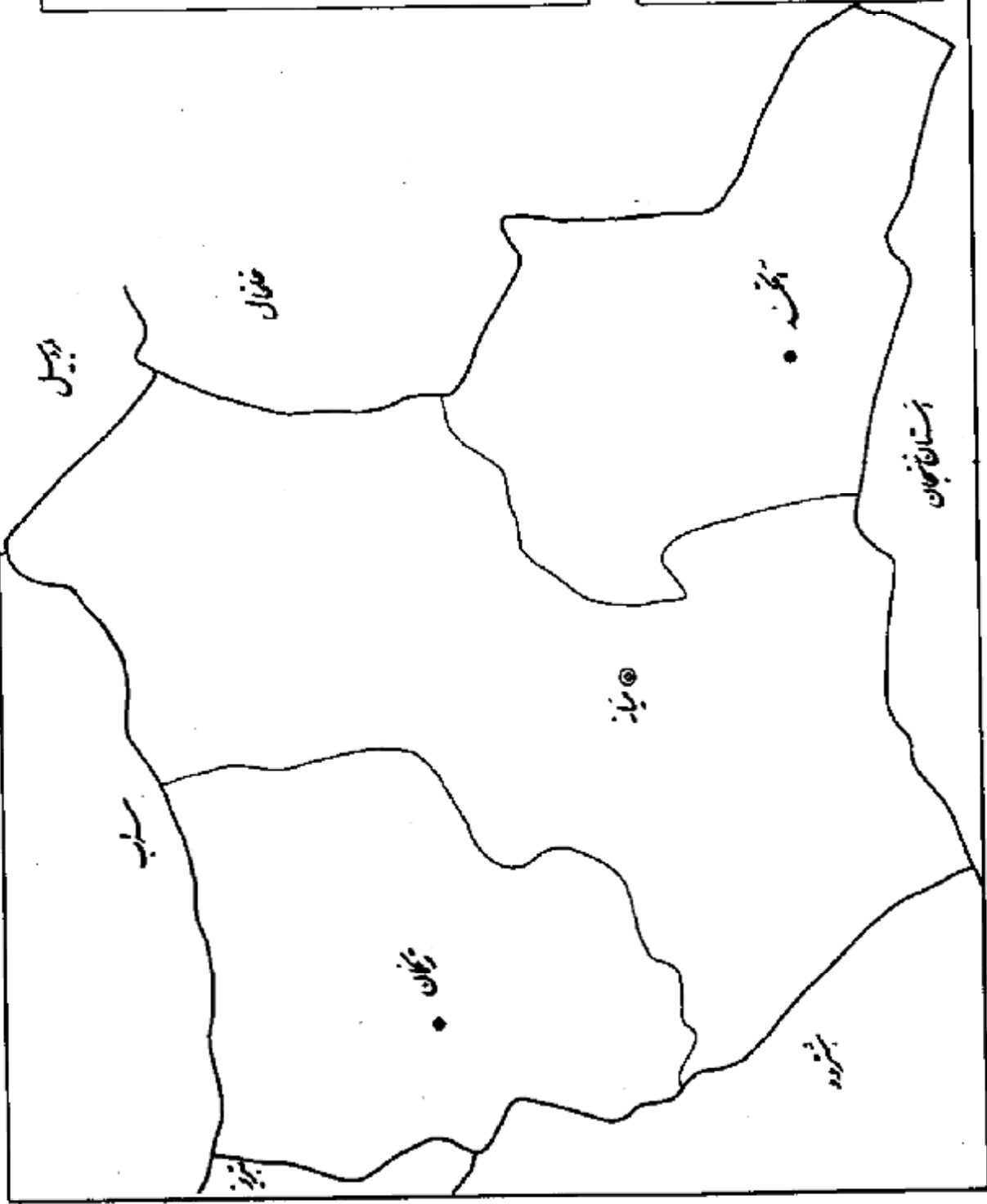


شهرستان میانین

○	مرکز شهرستان
●	مرکز بخش
•	شهر
—	صده شهرستان
—	صده بخش



SC-1500000



شهرستان هشترود

○ مرکز شهرستان
● مرکز بخش
□ شهر
— حدود شهرستان
— حدود بخش

N
W E S
SC:1:1000000



پیشگفتار

ارائه تصویری جامع و پهننگام از سیاهای اجتماعی، اقتصادی و فرهنگی جامعه به کمک آمار و ارقام، می‌تواند ابزاری بسیار موثر و مفید، در اختیار برنا هم‌زمان و مدیران و سیاست‌گذاران جامعه قرار دهد و پژوهشگران را در شناخت پدیده‌های مختلف اجتماعی و اقتصادی و تجزیه و تحلیل آنها و ریشه‌یابی علل کاستی‌ها و پیروزی‌ها راهنمونی دقیق و امین باشد. به خصوص اکنون که مردم انقلابی ایران در تلاش مظلوم برای گسستن بند های وابستگی و بین‌ریزی جامعه آرمانی، انقلاب اسلامی هستند. بدیهی است این خیزش و مجاهدت بدون شناخت کامل جامعه و آرمانهای آن و آگاهیهی از روند پدیده‌های مختلف اجتماعی و اقتصادی نمی‌تواند موفق باشد. بسیار روشن است تصویری گنگ از جامعه را نمی‌شود و آمار و ارقام گنگ جزء مشکله اساسی آن هستند هر چه قدر دقیق تر و پهننگام تر باشد این تصویر گویا تر و عموماً قوی‌تر خواهد بود.

سازمان برنا موجود چه آذربایجان شرقی که خود در زمره تلاشگران آرمانهای انقلاب پر شکوه و معمان می‌داند، سعی دارد سیاهای اقتصادی و اجتماعی استان را هم‌ساله تصویر کند که بخشی از نتایج این تلاش انتشار سالانه آمارنامه استان آذربایجان شرقی، می‌باشد و بطور عمده تلاش در جهت ارتقاء کیفی آمارنامه و ارائه هر چه بهتر آن، این مجموعه دارای نواقص است که بخشی از این نقص‌ها بخواه طریقی چند کف‌یلا* ذکر می‌شود، اجتناب ناپذیر است:

- ۱- کمبود و عدم دسترسی به آمار پهننگام و دقیق در برخی از زمینه‌های اجتماعی و اقتصادی.
- ۲- محدودیت امکانات.
- ۳- عدم همکاری شایسته برخی از سازمانها و نهادها.

بهر حال این مجموعه شرحه همکاری اکثر سازمانهای اداری و نهاد های انقلابی استان و حاصل تلاش همگامان معاونت آمار و اطلاعات سازمان برنا موجود چه آذربایجان شرقی است که در اینجا صمیمانه تشکر و قدردانی می‌نمایم. به خصوص از برادران میرا احمد نورانی زوز بخاطر تهیه و تدوین آمارنامه و تنظیم جدول ویرا در وحید کریم زاده بخاطر تهیه نمودارها و کنترل و مقایسه ارقام جدول و خواهرها دره پیش جنگه که در تهیه این آمارنامه زحمات فراوانی کشید مانند در پایان اشاره می‌توانیم که این سازمان در جهت غنی تر ساختن آمارنامه استان و تکمیل بخشیدن به آن نیاز به راهنمایی‌های ارزنده و موثر نقدات سازنده و صاحب نظران و علاتمندان دارد. امید آنکه از این موهبت بی‌نصیب نگردیم.

با امید پیروزی حق بر باطل

سازمان برنا موجود چه آذربایجان شرقی

تخصیصات عمومی استان

استان آذربایجان شرقی از شمال بعد مرز روس و کشور اتحاد جماهیر شوروی، از غرب بعد ریاجا روسیه و استان آذربایجان غربی، از جنوب با استان های زنجان و آذربایجان غربی و از شرق با استان گیلان و کشور اتحاد جماهیر شوروی محدود است. این استان در ۳۶ درجه و ۳۹ دقیقه و ۵۰ ثانیه عرض شمالی و ۴۹ درجه و ۴۸ دقیقه و ۵۵ ثانیه در طول شرقی نصف النهار گرینویچ قرار دارد.

استان آذربایجان شرقی در حدود ۶۷۱۰۴ کیلومتر مربع وسعت دارد که ۷/۴ درصد مساحت کل کشور بوده و از نظر تقسیمات کشوری، دارای ۱۱ شهرستان، ۲۹ بخش و ۸۷ دهستان، و بر اساس نتایج حاصله از سرشماری عمومی نفوس و مسکن سال ۱۳۵۵ شامل ۳۹ شهر، ۴۵۰۲ آبادی دارای سکن و ۳۱۹۲۶۸۵ نفر جمعیت می باشد که ۱۱۸۸۲۹۲ نفر در شهرستان و نقاط روستائی زندگی می کنند و بر پایه جمعیت سال ۱۳۵۵، جمعیت استان برای سال ۱۳۶۲، ۳۸۵۴۱۱۹ نفر برآورد گردید است.

الف - موقعیت طبیعی

استان آذربایجان شرقی در شمال غرب فلات ایران قرار دارد که بوسیله يك سلسله عوارض مشخص طبیعی از سایر استانهای کشور متمایز است. ساختن زمین شناسی و ژئومورفولوژی آذربایجان، ویژگیهای برای آن تعیین آورده است. این ویژگیها نا همواریهایی بسیار مرطوب و زمین های پست و هموار (از جمله جلگه ها و دشت های سرسبز) را شامل میشود.

۱- ژئومورفولوژی، علم شناسائی اشکال نا همواریهایی زمین است.

۱- نا همواری ها

از دیدگاه توپوگرافی (۱)، آذربایجان شرقی از چهار گروه میاری کوهستانی تشکیل یافته که همگی در عماله خود - کوهستانی ارضستان بشمار می آیند - در این منطقه برون بریبای مواد د رونی زمین غالباً " مورفولوژی خاصی بوجود آورده است، بدین معنی که مقابل چین خوردگی های منظم و متصل، مواد انفجاری غالباً به صورت غیر منظم و درهم ریخته، قلی مرغع و مجزا و مستقل ایجاد کرده است. بهترین کوههای آذربایجان شرقی عبارتند از:

۱-۱- فروداغ

شمالی ترین کوههای آذربایجان فروداغ نام دارد که از حدود مآشفشان آزارات واقع در مرز ایران و شوروی آغاز می گردد، این رشته کوه چین خورد و به سمت شرق کشید شد و به ریح از ارتفاع آن گاست و بعد شدت میزان منتهی می شود. در مرز ایران که مرز سیاسی ایران با اتحاد جماهیر شوروی است در فرورفتگی جنبه شمالی آن اجساد دارد.

۱-۲- " میشوداغ" و " موروداغ"

رشته کوه " میشوداغ" در قسمت شمالی دریاچه ارومیه از شرق به غرب کشید شد و است این نا همواری در منطقه صوفیان توسط تپه باهورهایی به توده کوهستانی " موروداغ" ارتباط پیدا می کند. مرغعترین نقطه " میشوداغ" قله طمدار نامیده می شود که ۳۱۵۵ متر از سطح دریا بلندی دارد، نقطه مرغع " موروداغ" نیز ارتفاع ۲۶۱۰ متر است.

از دیدگاه زمین شناسی این دو کوهستان شباهت زیاد می بیند دارند بدین معنی که هر دو دارای همسختی (از سنگهای مجبور) و پوشش ضخیم آهکی ازیرمین بالائی (۴) تا تریاس پایینی (۳) هستند.

۱-۳- تود مآشفشان سهند

آشفشان سهند که در جنوب تبریز واقع شد تود مای کوهستانی با ارتفاع ۳۷۰۰ متر است. این کوه در مرکز حوضه های فرورفتد دریاچه ارومیه، جلگه تبریز و جلگه پست مایند آب گسا خندان آنها بگی متفاوت از تمول و تکامل

۱- توپوگرافی: در زبان یونانی بمعنی محل یا مکان است. علم بررسی عوارض مختلف بخشی از سطح زمین

(نا همواری ها) را توپوگرافی می گویند.

۲- برمین: یکی از دوره های دوران اول زمین شناسی (پالئوزوئیک) است. رسوبات دوره برمین بعد و

قسمت زیرین و بالائی تقسیم می شود. مراد از " برمین بالا" هارت است از رسوبات فوقانی دوره برمین است.

۳- تریاس: یکی از دوره های دوران دوم زمین شناسی (مزوزوئیک) است.

آشفشان مزبور می باشد. قرار گرفت است که کوهسند از لحاظ شکل خارجی و اختلاف با حوضه های اطراف دارای ویژگی های آشفشانی های رسته ناست و همین مشخصات با غارت گسی در کوه سیلان که مخروط دیگری در شمال شرقی سهند است یافت می شود.

مخروط آشفشانی سهند از سقله گد را امتداد یکدیگر قرار دارند تشکیل میشود که کمترین قلآن " جام داغ " است. قلعه های سهند از ریزش های دائمی پوشیده شده که در مقابل توجیس جهت نفوذ به منظم رگهای متعدد می که مانند اشعه از اطراف کوه سرا زیر می شوند بوجود آورد است.

شیب دامجنوبی و جنوب غربی آن (که عمرا نه و بنا به متوجه است) گسترده شیب شمالی و شرقی آن می باشد. - شیب شرقی این کوهستان به علت مرفعی ختم می شود که خط ارتباط طبیعی بین در سفید رود و رسته خورود رسوا مسیل دریا چهار رویا است.

۱-۴- تود ما آشفشانی سیلان

تود ما آشفشانی سیلان از لحاظ حالت عمومی و تقارن توپوگرافی با نواحی نروشمسکا طرف، شیب کوهستان سهند است. سیلان به صورت رسته کوهستانی در جهت شرقی به غربی است و وسیله کوه " قوشه داغ " از کوه های " قره داغ " جدا شده و پهنه " قره سو " گسترده دارد. در جنوب شرقی آن قرار دارد. ختم می شود. " کراهر " (۱) این آشفشان در حال حاضر بصورت دریا چهای بسیار زیبا در آید. حواشی آن در تمام سال پوشیده از یخ و برف است.

از نظر زمین شناسی تود ما آشفشان سیلان اغلب از گدازه های آشفشانی تشکیل شده که بیشتر از سنگ های تراکیت و آندزیت و بازالت است. کتارهای مناطق آشفشانی نیز از شیبهای " سبزی " همراه با لایه های گاولین پوشانیده می شود. مواد مذکور را این کوهستان رنگ روشنی (از دور) بخشید ماند.

۱-۵- رسته کوه بزنوش

در جنوب جلگه سراب تود کوهستان سندی از شرق به غرب جای گیرد که بزنوش نامید می شود. با توجه به موقعیت استقرار این تود و سترگ در منطقه آن دریا چها شرقی می توان آنرا یکی از عوامل تعیین کننده منابع آب حوضه های داخل سسی بشا آورد. رسته کوه بزنوش شریان های آب میسی از سببه شمالی و جنوبی بعد و چال سراب و بنا بر همین فرست که موجب پیدایش جریان های میسی از جمله ترانقو و تلخ رود می گرد.

۱- کراهر : دهانه های آشفشانی کاغذ قینی شکل هستند، کراهر گویند.

۱-۱- کوههای طالش

در شرق آن دریا بجان جهت گیری کوهها تا گیان تغییر کرد مرکوها به موازات دریای خزر فرو می افتند. تا بعد از - سفید رود - ختم شوند. این رشته کوه که به نام مرتضات " باغرو " نامید می شود، در شمال به وسیله - صلیوات داغ " به بلندای ۲۲۶۸ متر به ارتفاع ارتباط پیدا می کند که در قمر سوویج گسستگی آن در شدت است. دوره کوچک آن تا رانیز سد شمالی این کوهستان را مشخص می سازد. مرتضات طالش در شمال بحدی بعد ریان نزدیک می شود که در پارهای نقاط دامنه های تند آن ها در دریا فرو می رود. لیکن هر قدر به طرف جنوب و استرس فلای سفید رود نزدیک می شود، در ریجا " از دریا فاصله گرفته و جلگه های در شیب شرقی آن شروع و گسترش می یابد.

۲- دشت ها، و جلگه ها

در میان عوارض طبیعی استان جلگه های نسبتاً وسیع و دشت های گسترده ای جای گیرد مانند که در حال حاضر بزرگترین پایگاه های انسانی و اقتصادی استان را تشکیل می دهند. اغلب این دشتها و جلگه ها از مواد آبرفتی پوشانیده شده اند لذا استعداد زراعی فراوانی دارند. برخی از این دشتها پایکوهی و گروهی دیگر مانده می هستند. بهترین آنها عبارتند از جلگه تبریز، دشت مغان، جلگه های مراغه، اردبیل و سراب که به ترتیب در حدود ۳۰۰۰، ۳۵۰۰، ۴۰۰۰، ۲۱۴۰، ۱۸۹۰ کیلومتر مربع وسعت دارند (۱)

۲- رود ها

مهمترین رودخانه های آن دریا بجان شرقی به تفکیک حوضه آبریز عبارتند از:

۳-۱- حوضه آبریز دریای مازندران

۳-۱-۱- رود خاتراس

از سرچشمه آبریز دریای مازندران رود آن دریا بجان از دامنه های شمالی کوههای بنیگ داغ در ترکیه شروع و پس از طی ۱۰۷۲ کیلومتر به دریای مازندران می ریزد. زمین های حوضه آبریز خاتراس (رودخانه های گیلان می پیوندند) در مسکن و ایران

۱- مصاحبات گروه جغرافیا دانشگاه ادبیات تبریز.

اتحاد جماهیر شوروی و ترکیه بالغ بر ۱۰۰۲۲۰ کیلومتر مربع برآورد گردید که حدود ۳۹ درصد آنرا (۲۹۰۰۰ کیلومتر مربع) اراضی ایران تشکیل می‌دهد (۱) رودخانه‌های کهنی مسیر ۱۰۲۲ کیلومتری ارس بآن می‌پیوندند و به‌تقریباً زیراست :

— رودخانه‌های کنخارج از مرزهای ایران به ارس می‌پیوندند :

- رودخانه‌های ودسی ، آخوریان ، گادنی از اتحاد جماهیر شوروی .
- رودخانه قره‌سواز ترکیه .

— رودخانه‌های کهن و طول ۴۶۰ کیلومتر مرز مشترک ایران و شوروی به ارس می‌پیوندند :

— رودخانه‌های قنطور ، قره‌سو ، زنگبار و چند رودخانه کوچک دیگر از جفت‌آبی‌های گامزغان و رودخانه‌های سرچشمه می‌گیرند .

— رودخانه‌های آریا ، ننجوان ، مگزی ، ورتان ، اوخچی ، کیلیان و چند رودخانه کوچک از اتحاد جماهیر شوروی .

۲-۱-۳- رودخانه‌های وزن

این رودخانه‌ها از ناحیه کوهستانی کردستان سرچشمه می‌گیرند پس از گذشتن از جنوب شرقی آن دریاچه‌ها (

شهرستان میانه) بطرف کیلان جریان یافته و پیوستن به رودخانه سفید رود ، سرانجام به دریای مازندران می‌ریزد .

۲-۲- حوضه آبریز دریاچه ارومیه

۱-۲-۲- رودخانه‌های چای (تلخ‌رود)

آبی‌چای که شاخه اصلی آن از ارتفاعات جنوب غربی سیلان سرچشمه می‌گیرد ، دارای شاخه‌های متعدد است

و از شرق به مغرب جریان یافته و حوالی روستای داش‌کسن (از توابع بخش آندرشهر در شهرستان تبریز) به دریاچه

ارومیه می‌ریزد . رودخانه‌های کوچک دریاچه‌های ، لیتوان چای ، آندرشهر چای در دشت تبریز به آبی‌چای می‌پیوندند .

" آبی " به زبان آن دریاچه‌ها یعنی تلخ است و چون آب این رودخانه تلخ و شور می‌باشد ، آبی‌چای (رودخانه تلخ)

نامیده می‌شود . طایفه‌های شور و آب رودخانه‌های چای را می‌توان از حوالی دوز و زان (روستای زان در استان آذربایجان شرقی) سرچشمه

سراب (و پیوستن رودخانه دوز و زان بآن می‌توان نام برد) رودخانه خیر از مهم پیوستن در شرابان مهم نام " پستور "

و " تاجیار " تشکیل و در محل اندراب سراب وارد زمینهای رسوبی و گچس و نمکی می‌شود که پس از عبور از منطقه دوز و زان

به‌تدریج از زیادی مواد نمکی در خود حل کرده و با فشار شرق تبریز از پشت عوارض طبیعی " ایصال زینال " جریان یافته و بالاخره

در گلگاه (واقع در شمال شرقی شهر تبریز) وارد جلگه تبریز می‌گردد .

۲-۲-۳- رودخانه‌های صوفی چای ، قوری چای ، لیلان چای همگی از جنوب غربی کوهسند سرچشمه می‌گیرند

۱- محاسبات گروه جغرافیای دانشکده ادبیات دانشگاه تبریز

حوضه بین حد اقل ۲۵۰ میلی متر (مناطق شمالی و شمال شرقی استان) و حداکثر ۶۰۰ میلی متر (مناطق شرقی و جنوب شرقی استان) در نوسان است .

۲-۲- حوضه آبریزه ری چارومیه

این حوضه که حدود یک سوم استان را پوشانیده است دارای ریزش متوسطی برابر ۴۵۲ میلی متر در سال می باشد .
حد آبریزش باران از غرب حوضه بطرف شرق آن بعد ریح کاهش یافته است زیرا که آن از ۲۰۰ میلی متر تا ۱۰۰۰ میلی متر در نوسان است . توزیع مکانی ریزش باران در حوضه آبریزه ری چارومیه مترازی است :

۱- سطح همواران ۴۰۰ میلی متر (هورازند و حبشیر (از شهرستان مراد) ، باسج (از شهرستان شیراز) ، مرند (از شهرستان مرند) از حوضه مذکور خارج می شود . باید یاد آوری نمود که این حوضه بیش از سایر مناطق ایران در معرض جریان های مديترانه ای قرار دارد . همانطوریکه قبلاً ذکر شد رودخانه های نسبتاً برآیند بهیرویی از توپوگرافی منطقه باعث در ری چارومیه (در ارتفاع ۱۲۷۰ متری از سطح دریا) سرازیر می شوند که غالباً از برف های ذوب شده کوهپای مرتفع منطقه تغذیه می نمایند .

۲- کوه سهند در شمال شرقی مرانیکه همسایر باران با بیش از ۶۰۰ میلی متر باران سالانه ایجاد می نماید . در مر سعید آباد و لیقوان (روستا های شهرستان شیراز) همسایر باران بیش از ۵۰۰ میلی متر نیز دیده می شود . رودخانه آبی های در اطراف شیرازند و ۳۱۰ میلی متر در محل اتصال بعد ری چارومیه و ۳۰۰ میلی متر ریزی باران را موجب می شود .

۳- کوه سیلان در قسمت شمال شرقی حوضه ، مرکزی با بیش از ۵۰۰ میلی متر باران ایجاد نموده است .

بطور خلاصه در این منطقه میزان بارندگی تقریباً متناسب با ارتفاع محل افزایش می یابد .

۴- تبخیر

در استان آذربایجان شرقی نیز مانند سایر مناطق کشور اطلاعات دقیقی در خصوص تبخیر آب وجود ندارد . لیکن در سالهای اخیر تعدادی دستگاه سنجش تبخیر در سطح استان نصب شده اند که غالباً در فصل پهن شدن فیرقاب اسفاد می گردند . آنچه مسلم است به لحاظ کوهستانی بودن منطقه تبخیر در نقاط استان متفاوت است . از طرفی چون این منطقه در عرض جغرافیایی بالاتر قرار دارد میزان تبخیر در آن از مناطق جنوبی کشور کم تر بود تا ۱۵۰۰ میلی متر تجاوز نمی کند . میزان تبخیر در ارتفاعات بیشتر از نقاط پست است .

ع - منابع آب

۱- آبیهای سطح الارضی

۱-۱- رودخانهها

آذربایجان شرقی دارای رودخانه های فصلی و دائمی متعدد می است که در حوضه آبریزه ری از زندان و ری چارومیه جریان دارند .

۱-۲ چشمه‌های طبیعی

در سطح استان به تعداد فراوان چشمه‌های ریزود رشت جاری است .

۱-۳ دریاچه‌ها و باتلاق ها

دریاچه‌های کوچک و کم اهمیت نظیر " توری گل " در اطراف تبریز و " شیر " در اطراف اردبیل در این استان وجود دارد .

۲- آبهای تحت الارضی

آبهای زیرزمینی استان بر اساس تقسیمبندی حوضه های آبریزد رود سندیمفرا زیر تقسیمبندی شوند :

۲-۱- آبهای تحت الارضی دشت های حوضه

آبریزود خانقارین :

دشت های حوضه آبریزود خانقارین همگی در قسمت شمالی ارتفاعات شمال غربی ایران گد نبالسلسله جبال قفقاز می باشد. قرار گرفتن در سفره های زیرزمینی بعضی از این دشت ها مانند دشت های اردبیل و هرکوسط واحد آب ... شناسی وزارت نیرو مورد مطالعه قرار گرفته اند . ولی در مورد سایر دشت های مقان و مرند مطالعات صورت نگرفته است .

۲-۲- آبهای تحت الارضی دشت های

حوضه آبریزود ریاجارومیه :

میانرند از سفره های زیرزمینی دشت های تبریز ، سراب ، مراغه گد مورد دشت های تبریز و مراغه مطالعاتی بعمل آمده مابقی آبهای زیرزمینی دشت سراب تا کنون مورد مطالعه قرار نگرفته است .

د- پوشش گیاهی

وجود کوهستان های مرتفع و متعدد ، بارندگی نپایه " فراوان در ارتفاعات ، بطور کلی وضعیت ویرجای قلیمسی (متوسط بارندگی ، رطوبت نسبی ، وضع جغرافیایی ، ارتفاع و دما ... " کتبلا" بیان گردیده اند) آنرا با یجان شرقی موجب شد تا دست کپوشش گیاهی مناسب و مطلوبی در اغلب نقاط کوهستان و دامنه های آنها بخصوص در نواحی سهپند ، سیلان ، گرمادوز ، مقان و خلخال وجود داشته باشد .

از کل مساحت استان حدود ۵ میلیون هکتار را اراضی قابل بهره برداری زراعی است که در حال حاضر ۱/۸۱۶ - ۲ میلیون هکتار زیر کشت محصولات سالانه ۱۰۰۰ تنی آرایش قرار دارد . وسعت مراتع استان قریب ۲/۸۱۵ میلیون هکتار

۱- محصولات سالانه : محصولات اطلاق می شود که محصولاتی است که با توجه به چوبس دارند و پس از برداشت محصول در آخر سال بوسیله آنها زمین می رود و یا اینکه قسمتهای زیرزمینی (ریشه ، بیابونها و غیره) برای سال بعد باقی می ماند .

۲- محصولات دائمی : محصولاتی است که غالباً دارای ساقه چوبی بود و پس از برداشت محصول ، گیاه در زمین باقی ماند ، در سال های بعد محصول می دهد .

۱۲) در صد وسعت استان (و وسعت جنگل ها ۲۵۰ هزار هکتار بود) بقیه زمین های استان شور و با تلالی و صخره های با پوشش گیاهی بسیار ضعیف و نباتات پست می باشند .

۱- نباتات

در حال حاضر نباتات غالب نقاطی که دارای پوشش گیاهی تلیل ملاحظه می باشند به ترتیب اهمیت نسبی عبارتند از:

— خانواد مگد همان

— خانواد بقولات مانند اسپرس، یونجه، گون، خار شتر، ورك، شپش بیان، تلخ میان .

— خانواد متعنا بیان

— خانواد چتریان

— خانواد میخک

— خانواد اسفنجیان

— خشخاش

صرف نظر از مناطق کوهستانی که شاره شیبش از ۱۱۲ هزار هکتار از کارهای شرقی دریا چهاروم میگذرد. مناطق شور و زهدار محسوب می شوند، دارای پوشش گیاهی بسیار فقیر و نباتات ویژه مناطق شور مانند شوران و خار شتر است . در هر صورت پوشش گیاهی در صد پوشش آن به معنای از قبیل پارتدگی، ارتفاع، درجه حرارت بستگی داشته به طور کلی با کم شدن ارتفاع رو به کاهش می رود .

۲- جنگل ها

جنگل های استان عمدتاً * و به ترتیب اهمیت و وسعت در شهرستان های خلخال، اردبیل، اهر (ارسیباران)، مراغه و هشترود پراکنده هستند . جنگل های شهرستان خلخال با وسعتی قریب ۱۸۰ هزار هکتار بهترین جنگل استان از نظر وسعت و قابلیت بهره برداری و تنوع درختان جنگلی است . گونه های مهم درختان جنگلی موجود در استان عبارتند از: راش، بلوط، مرز، افرا، ون و ... همچنین درختان میوه جنگلی از قبیل گردو، کیلاس، انار، فندق و الزالک در تمام نقاط استان مخصوصاً در جنگل های اردبیل به وفور یافت می شوند .

جدول ۱-۱-۱ تقسیمات کشوری استان آذربایجان شرقی در سال ۱۳۵۵

شهرستان	تعداد شهریاران نسلی*		تعداد دهستان
	وزارت کشور	مرکز آذربایجان	
کل استان	۴۰	۲۴	۸۷
اردبیل	۴	۱	۸
اهر	۲	۱	۱۷
تبریز	۱۷	۱۲	۲۲
خلخال	۲	۱	۴
سراب	۱	۱	۶
مراغه	۴	۴	۴
مرند	۴	۴	۶
مشگین شهر	۱	۱	۳
مغان	۳	۳	۵
میانه	۱	۱	۸
مشترود	۱	۱	۴

ماخذ: وزارت کشور مرکز آذربایجان

* رجوع شود به تعریف شهردار استانی فصل سوم

جدول ۱-۱-۲ مساحت، جمعیت و تراکم نسبی جمعیت شهرستانهای استان آذربایجان شرقی در سالهای ۱۳۵۵، ۱۳۶۴

شهرستان	مساحت (کیلومتر مربع)	جمعیت (نفر)		تراکم نسبی جمعیت (نفس در کیلومتر مربع)
		سال ۱۳۵۵	سال ۱۳۶۴ (برآورد)	
کل استان	۱۷۱۰۴	۳۱۹۷۱۸۵	۳۷۵۸۵۶۳	۵۶/۰۱
اردبیل	۴۸۶۱	۳۷۰۵۹۹	۴۵۰۳۹۳	۹۲/۶۵
اهر	۱۲۱۹۷	۲۹۶۹۹۷	۳۰۸۸۷۹	۲۵/۳۲
تبریز	۱۱۸۰۱	۱۰۷۳۹۱۲	۱۳۲۰۲۱۱	۱۱۱/۸۷
خلخال	۳۹۷۹	۱۵۷۱۷۱	۱۴۰۹۸۶	۳۵/۴۳
سراب	۲۸۶۶	۱۲۲۵۳۲	۱۲۷۴۸۹	۴۴/۴۸
مرند	۵۳۸۸	۲۰۹۳۲۱	۳۵۸۶۹۹	۶۶/۵۷
مرند	۴۶۴۰	۱۸۹۹۱۹	۲۴۳۱۳۰	۴۸/۰۹
مشگین شهر	۳۴۹۰	۱۲۷۳۹۱	۱۵۴۴۱۹	۴۴/۸۲
مغان	۵۴۸۴	۱۷۴۲۷۲	۲۳۰۴۸۰	۴۲/۰۳
میانه	۶۱۵۷	۲۰۰۲۳۳	۲۴۶۱۳۵	۲۸/۲۹
هشتروند	۶۳۴۱	۱۷۵۳۳۸	۱۸۵۵۲۶	۲۹/۷۳

ماخذ: مرکز آمار ایران، نتایج سرشماری عمومی نفوس و مسکن سال ۱۳۵۵

توضیح: بخش کاقدگان با مساحت ۱۵۳۳ کیلومتر مربع و جمعیت ۲۲۹۸۳ نفر در سرشماری ۱۳۵۵ جز شهرستان خلخال بود. در سال ۱۳۵۹

از شهرستان مذکور منگ و شهرستان میانالحاق گردید.

جدول ۲-۱-۱- مساحت و جمعیت بخش‌های استان بهنگیک شهرستان در سال ۱۳۶۲

شهرستان و بخش‌های تابعه	مساحت (کیلومتر مربع)	تعداد جمعیت (نفر)	شهرستان و بخش‌های تابعه	مساحت (کیلومتر مربع)	تعداد جمعیت (نفر)
شهرستان ارومیه			شهرستان سراب:		
بخش مرکزی	۲۸۶۵/۷	۱۴۷۴۳۱	بخش مرکزی	۲۴۹۳/۱	۳۱۰۳۴۱
نمین			شهرستان مراغه:		
نیر	۱۴۱۳/۳	۱۴۰۴۴۲	بخش مرکزی	۹۰۰	۵۹۳۱۴
شهرستان اهر:			بخش مرکزی	۱۴۲۷/۵	۶۲۹۰۴
بخش مرکزی	۸۱۳	۷۲۷۷۹	بناب		
گلپایگان	۱۸۴۳/۵	۵۲۱۴۲	مجاذ شیر	۱۸۸۶	۸۵۰۶۶
ورزقان	۱۳۱۳/۵	۸۱۹۳۳	ملکان	۲۸۱۱/۱	۵۹۷۹۶
خداآفرین			شهرستان مرند:		
هوراند	۳۸۱۴/۳	۱۸۳۸۱۳	بخش مرکزی	۴۹۰۴/۳	۹۹۳۱۰
شهرستان شمیران:			جلفا	۹۴۶	۱۸۵۸۴
بخش مرکزی	۸۲۵/۵	۳۶۹۵۵	شهرستان شمشک:		
اسکو			بخش مرکزی	۱۱۶۹/۵	۳۶۲۷۰
شهرستان خنک:			شهرستان شمشک:		
شهرستان خنک:	۳۴۹۰	۱۴۴۱۶۸	بخش مرکزی	۷۱۹/۱	۷۹۳۶۹۲
شهرستان نقان:			اسکو	۲۱۹۲	۸۱۶۱۹
بخش مرکزی	۲۱۴۲/۵	۱۰۵۹۴۲	شهرستان نقان:		
بستان‌آباد	۱۷۲۱/۳	۴۰۳۴۲	بخش مرکزی	۲۸۷۷/۱	۱۰۵۸۷۴
آذرشهر	۱۶۴۰/۲	۵۸۱۵۳	بیل‌سوار	۲۹۶۹	۱۳۲۱۰۴
هریس			پارس‌آباد	۹۴۵/۵	۸۶۶۳۵
شهرستان خلخال:			شهرستان میانه:		
بخش مرکزی	۲۵۷۷/۳	۱۴۳۴۳۱	بخش مرکزی	۲۰۹۸	۹۱۴۷۲
خورش‌رستم	۲۰۴۶/۵	۷۶۷۷۵	ترکان	۵۸۱/۳	۳۷۲۵۸
سنجید	۱۵۲۲/۵	۳۲۲۷۸	کازکان	۱۰۵۵	۲۲۰۷۴
ایلامرود			شهرستان هشترود:		
			بخش مرکزی	۱۴۵۴/۶	۵۴۲۹۰
	۲۱۱۰/۲	۹۵۳۹۷	بخش مرکزی	۸۸۸	۲۴۷۷۳
	۴۳۴۰/۲	۸۷۹۵۴	چاراویماق		

منبع: مرکز آمار ایران، سرشماری عمومی نفوس و مسکن سال ۱۳۵۵.

شاه‌هرود سابق

بخش ۱

فصل دوم

مشخصات اپی

جدول ۱-۲-۱ وضع جوی استان در مناطق مختلف بر اساس گزارش ایستگاه های هواشناسی در سال ۱۳۶۲

میزان بارندگی (میلیمتر)	سال جاری	سال قبل	تعداد روزهای یخبندان	رطوبت نسبی		درجه حرارت (سانتیگراد)			ارتفاع از سطح دریا (متر)	نوع ایستگاه	نام ایستگاه*
				ساعت ۶	ساعت ۱۲	متوسط درجه حرارت در سال	حداقل طلق	حداکثر طلق			
۴۵۴/۶	۲۷۰/۶		۱۳۴	۶۱	۸۵	۸/۶	-۲۱/۴	۳۵/۰	۱۳۲۲	سینوتیک	اردبیل
۶۴۰/۴	۴۰۶/۷		۱۳۶	-	-	۸/۹	-۱۸/۵	۳۳/۵	۱۵۵۰	کلیما تلوژی	سرعین
۴۵۸/۵	۲۹۴/۳		۱۳۶	-	-	۱۰/۳	-۱۹/۰	۳۴/۵	۱۱۵۷	"	اهر
۲۱۷/۲	۱۹۶/۳		۴۰	-	-	۱۴/۲	-۱۰/۰	۳۱/۰	۶۵۳	"	مشیران اهر
۳۵۸/۴	۲۲۵/۲		۸۲	۴۸	۷۰	۱۲/۹	-۱۱/۲	۳۹/۶	۱۳۶۱	سینوتیک	تبریز
-	-		-	-	-	-	-	-	-	کلیما تلوژی	خلعت پوشان تبریز
-	-		-	-	-	-	-	-	-	"	اکرومت تبریز
-	۳۲۷/۴		۱۳۸	-	-	۱۲/۴	-۲۱/۵	۴۲/۰	۱۰۹۰	"	فیروز آباد خلخال
-	۳۱۸/۰		۱۳۲	-	-	۱۰/۴	-۲۵/۰	۳۷/۵	۱۳۵۱	"	سراب
-	۳۳۴/۳		۸۵	۵۰	۶۸	۱۳/۶	-۱۰/۰	۴۰/۰	۱۴۱۹	"	مرغه
-	-		-	-	-	-	-	-	-	"	هرند
۲۶۲/۱	۲۴۵/۰		۴۶	-	-	۱۷/۳	-۶/۵	۴۳/۵	۷۰۴	"	جلفا
-	-		-	-	-	-	-	-	-	"	پادگان میاند

مأخذ : هواشناسی منطقه آذربایجان شرقی

* در این ستون نام شهر یا نقطه محل استقرار ایستگاه های هواشناسی نوشته شده است .

جدول ۱-۲-۲ وضع جوی مرکز استان شیریز در سال ۱۳۲۲

تعداد روزهای یخ بستن	رطوبت نسبی (درصد)		میزان بارندگی (میلیمتر)	ماه
	حداقل	حداکثر		
۲	۳۷	۶۷	۲۸/۴	آوریل (۱۲ فروردین - ۱۰ اردیبهشت)
-	۴۲	۷۳	۳۶/۱	مهر (۱۱ اردیبهشت - ۱۰ خرداد)
-	۲۹	۶۳	۱۰/۹	ژوئن (۱۱ خرداد - ۹ تیر)
-	۲۵	۵۰	-	ژوئیه (۱۰ تیر - ۹ مرداد)
-	۳۳	۶۰	۴/۵	اوت (۱۰ مرداد - ۹ شهریور)
-	۳۲	۵۹	۲۴/۴	سپتامبر (۱۰ شهریور - ۸ مهر)
-	۳۲	۵۶	۱/۹	اکتبر (۹ مهر - ۹ آبان)
-	۴۴	۶۷	۱۷/۵	نوامبر (۹ آبان - ۹ آذر)
-	۶۱	۷۸	۲۳/۷	دسامبر (۱۰ آذر - ۱۰ دی)
-	۶۶	۷۸	۲۶/۴	ژانویه (۱۱ دی - ۱۱ بهمن)
۵	۷۰	۸۰	۱۴/۷	فوریه (۱۲ بهمن - ۱۰ اسفند)
-	۴۹	۸۱	۳۴/۶	مارس (۱۱ اسفند - ۱۱ فروردین)

حداکثر سرعت وزش بسان			درجه حرارت (سانتیگراد)		ماه
شهر و وجه	سرعت (نات)	روز از هر ماه	حداقل	حداکثر	
۲۵۰	۱۸	۱۶	۲/۰	۲۲/۰	آوریل ۸۲ (۱۲ فروردین - ۱۰ اردیبهشت)
۲۳۰	۱۶	۸	۶/۰	۲۹/۲	مه ۸۲ (۱۱ اردیبهشت - ۱۰ خرداد)
۲۴۰	۱۰	۱۱	۱۱/۰	۲۳/۶	ژوئن ۸۲ (۱۱ خرداد - ۹ تیر)
۲۶۰	۸	۲۱	۱۶/۸	۳۹/۶	ژوئیه ۸۲ (۱۰ تیر - ۹ مرداد)
۹۰	۱۲	۱	۱۳/۶	۲۸/۶	اوت ۸۲ (۱۰ مرداد - ۹ شهریور)
۲۲۰	۹	۲۵	۸/۰	۳۰/۶	سپتامبر ۸۲ (۱۰ شهریور - ۸ مهر)
۲۲۰	۱۲	۳۱	۲/۲	۲۶/۶	اکتبر ۸۲ (۹ مهر - ۹ آبان)
۲۴۰	۱۲	۱۸	۰/۲	۱۸/۸	نوامبر ۸۲ (۱۰ آبان - ۹ آذر)
۲۶۰	۸	۱۴	۲/۶	۱۶/۶	دسامبر ۸۲ (۱۰ آذر - ۱۰ دی)
۱۶۰	۱۵	۲۷	۱۱/۲	۹/۸	ژانویه ۸۳ (۱۱ دی - ۱۱ بهمن)
-	-	-	۱۰/۶	۱۱/۶	فوریه ۸۳ (۱۲ بهمن - ۱۰ اسفند)
۱۷۰	۱۰	۸	۰/۸	۱۶/۶	مارس ۸۳ (۱۱ اسفند - ۱۱ فروردین)

مأخذ: هواشناسی منطقه آذربایجان شرقی

* نات: واحد اندازه گیری سرعت باد و بر حسب متر بر ثانیه می باشد.

جدول ۱-۲-۳ میزان بارندگی مرکز استان (تبریز) در شش ماه اول سالهای مختلف

(میلیمتر)

شهرتیر	مرداد	تیسر	خرداد	اردیبهشت	فروردین	مستاء
						سال
۱۳/۰	۱۵/۳	۱/۰	۳۳/۲	۶۰/۸	۲۳/۸	۱۳۵۱
۰/۰	۱/۰	۰/۰	۳۵/۲	۲۵/۲	۲۹/۹	۱۳۵۲
۳۶/۲	۵/۰	۳۳/۱	۵/۰	۲۳/۹	۵۸/۹	۱۳۵۳
۱۳/۵	۰/۰	۱/۰	۱/۶	۱۲/۸	۳۶/۵	۱۳۵۴
۷/۶	۰/۱	۰/۰	۱۰/۲	۹۸/۰	۷۶/۷	۱۳۵۵
۰/۸	۹/۸	۰/۰	۶/۰	۳۳/۲	۸۱/۰	۱۳۵۶
۱/۰	۰/۰	۰/۰	۶۶/۰	۷۶/۹	۲۳/۶	۱۳۵۷
۰/۰	۰/۰	۰/۰	۳۶/۰	۲۵/۶	۵۳/۹	۱۳۵۸
۹/۶	۰/۰	۲/۰	۱۷/۰	۲۷/۰	۳۷/۹	۱۳۵۹
۰/۰	۳/۳	۰/۶	۲۹/۹	۸۱/۷	۳۸/۶	۱۳۶۰
۲۷/۸	۰/۰	۳/۶	۵۳/۰	۶۶/۷	۳۳/۳	۱۳۶۱
۳۳/۶	۹/۵	۰/۰	۱۰/۹	۳۶/۹	۲۸/۶	۱۳۶۲

ماخذ : هواشناسی منطقه تبریز

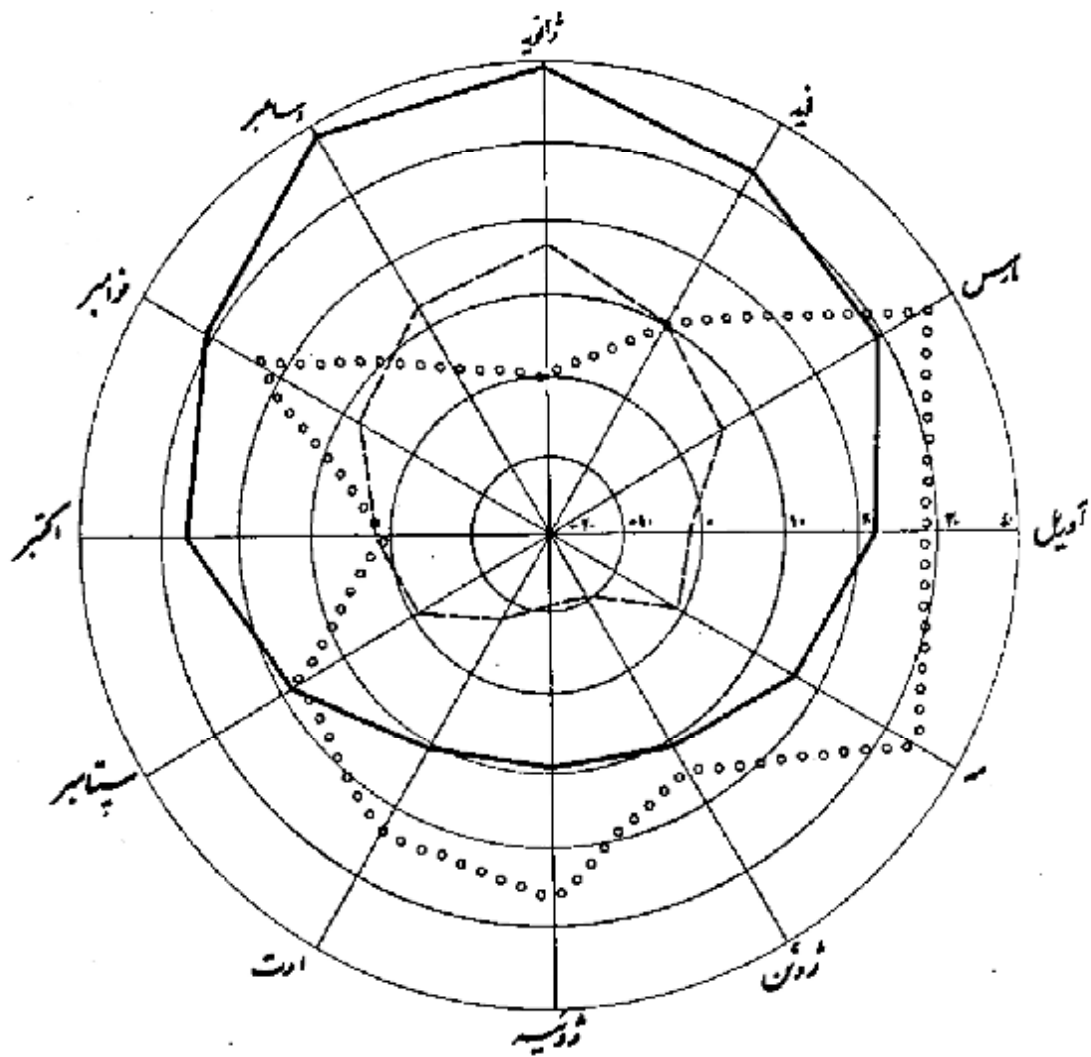
جدول ۱-۲-۴ میزان بارندگی مرکز استان (تبریز) در شش ماهه دوم سالهای مختلف

(میلیمتر)

سال	مهر	آبان	آذر	دی	بهمن	اسفند
۱۳۵۱	۲۸/۰	۵۷/۲	۱۶/۸	۲۴/۶	۴۶/۶	۱۹/۲
۱۳۵۲	۷/۲	۲۴/۷	۷/۳۱	۶۵/۶	۲۲/۶	۲۲/۱
۱۳۵۳	۰/۶	۲۳/۷	۱۲/۲	۱۹/۶	۲۰/۱	۲۹/۰
۱۳۵۴	۳۰/۸	۱۷/۵	۰/۴۱	۲۳/۲	۲۲/۳	۲۲/۰
۱۳۵۵	۲۲/۵	۱۹/۰	۷/۷	۱۶/۳	۵/۶	۱۱۰/۱
۱۳۵۶	۲۹/۲	۷/۲	۴/۳۵	۱۹/۶	۱۶/۵	۲۲/۲
۱۳۵۷	۹/۸	۲۷/۸	۴۸/۱	۱۱/۸	۳۵/۶	۲۹/۲
۱۳۵۸	۳۰/۸	۱۱/۶	۱۰/۶	۲۹/۷	۲۸/۵	۲۲/۹
۱۳۵۹	۱۲/۸	۴۱/۹	۱۱/۸	۲۳/۲	۲۰/۴	۵۰/۰
۱۳۶۰	۱۲/۶	۲۱/۷	۱۱/۰	۲۴/۲	۹/۶	۳۴/۴
۱۳۶۱	۷۵/۷	۵۹/۲	۲/۱	۲۸/۳	۶/۶	۵/۸
۱۳۶۲	۱/۹	۱۷/۵	۱۲/۷	۲۶/۶	۱۴/۷	۳۴/۶

منابع : هواشناسی منطقه آذربایجان شرقی

تغییرات درجه حرارت و میزان بارندگی استان (تبریز) در سال ۱۳۶۱



————— حداکثر درجه حرارت ماهی (گران)
 - - - - - حداقل درجه حرارت ماهی (گران)
 میزان بارندگی (میلیمتر)



جدول ۱-۲-۵ حداکثر مطلق درجه حرارت مرکز استان (شیراز) در شش ماه اول سالهای مختلف

(سانتیگراد)

شماره	مرداد	تیر	خرداد	اردیبهشت	فروردین	ماه
						سال
۳۳/۰	۳۶/۰	۳۹/۰	۳۱/۰	۲۵/۰	۲۴/۰	۱۳۵۱
۳۲/۰	۳۹/۰	۴۰/۰	۳۵/۰	۳۱/۰	۲۱/۰	۱۳۵۲
۲۹/۰	۳۸/۰	۳۷/۰	۳۶/۰	۳۰/۰	۲۲/۰	۱۳۵۳
۳۲/۰	۴۰/۰	۳۹/۰	۳۹/۰	۳۰/۰	۲۹/۰	۱۳۵۴
۳۴/۰	۳۹/۰	۳۹/۰	۳۶/۰	۲۶/۰	۲۳/۰	۱۳۵۵
۳۲/۰	۳۸/۰	۳۶/۰	۳۶/۰	۲۹/۰	۲۲/۰	۱۳۵۶
۳۳/۰	۳۷/۰	۴۰/۰	۳۲/۰	۲۸/۰	۲۲/۰	۱۳۵۷
۳۵/۰	۳۷/۰	۳۹/۰	۳۳/۰	۲۸/۰	۲۷/۰	۱۳۵۸
۳۵/۰	۳۶/۰	۳۸/۰	۳۲/۰	۲۹/۰	۲۵/۰	۱۳۵۹
۳۵/۰	۳۶/۰	۳۹/۰	۳۳/۰	۳۵/۰	۲۵/۰	۱۳۶۰
۳۱/۶	۳۵/۲	۳۷/۰	۳۲/۰	۲۷/۸	۲۶/۸	۱۳۶۱
۳۰/۶	۳۸/۶	۳۹/۶	۳۳/۲	۲۹/۲	۲۳/۰	۱۳۶۲

ماخذ : هواشناسی منطقه آذربایجان شرقی

جدول ۱-۲-۶ حداکثر مطلق درجه حرارت مرکز استان (تبریز) در بیش ماه همد و مهالهای مختلف

(سانتیگراد)

اسفند	بهمن	دی	آذر	آبان	مهر	ماه / سال
۱۷/۰	۱۳/۰	۶/۰	۸/۰	۱۶/۰	۲۶/۰	۱۳۵۱
۱۵/۰	۴/۰	۲/۰	۱۲/۰	۱۷/۰	۲۷/۰	۱۳۵۲
۲۰/۰	۱۲/۰	۸/۰	۱۱/۰	۲۲/۰	۲۶/۰	۱۳۵۳
۱۶/۰	۹/۰	۱۰/۰	۹/۰	۱۷/۰	۲۴/۰	۱۳۵۴
۱۸/۰	۱۸/۰	۴/۰	۱۶/۰	۲۰/۰	۲۶/۰	۱۳۵۵
۲۰/۰	۱۵/۰	۹/۰	۱۱/۰	۱۷/۰	۳۰/۰	۱۳۵۶
۱۷/۰	۱۳/۰	۱۲/۰	۱۱/۰	۱۷/۰	۲۶/۰	۱۳۵۷
۱۷/۰	۷/۰	۸/۰	۱۲/۰	۲۰/۰	۲۷/۰	۱۳۵۸
۲۲/۰	۱۱/۰	۹/۰	۱۷/۰	۱۹/۰	۲۷/۰	۱۳۵۹
۱۵/۴	۸/۴	۹/۴	۱۴/۰	۲۰/۰	۲۸/۰	۱۳۶۰
۱۸/۸	۶/۸	۷/۶	۴/۴	۱۴/۶	۲۴/۴	۱۳۶۱
۱۵/۰	۱۱/۰	۹/۰	۱۱/۴	۱۸/۸	۲۶/۴	۱۳۶۲

مخند : هواشناسی منطقه آذربایجان شرقی

کتابخانه مرکز آمار ایران
 شماره ۶۰۶۹۵۰۰۰۰

جدول ۱-۲-۷ حداقل مطلق درجه حرارت مرکز استان (تبریز) در شش ماه اول سالهای مختلف (سانتیگراد)

شماره پست	مرداد	تیر	خرداد	اردیبهشت	فروردین	ماه سال
۱۰۷۰	۱۲/۰	۱۵/۰	۱۲/۰	۵/۰	-۱/۰	۱۳۵۱
۹/۰	۱۵/۰	۱۱/۰	۸/۰	۳/۰	-۰/۰	۱۳۵۲
۹/۰	۱۳/۰	۱۲/۰	۱۲/۰	۶/۰	-۱/۰	۱۳۵۳
۱۰۷/۰	۱۳/۰	۱۸/۰	۱۳/۰	۷/۰	۱/۰	۱۳۵۴
۹۶/۰	۱۵/۰	۱۳/۰	۱۰/۰	۶/۰	۲/۰	۱۳۵۵
۱۲/۰	۱۱/۰	۱۵/۰	۱۰/۰	۵/۰	۲/۰	۱۳۵۶
۱۱/۰	۱۳/۰	۱۳/۰	۸/۰	۶/۰	-۰/۰	۱۳۵۷
۱۰/۰	۱۶/۰	۱۵/۰	۱۱/۰	۸/۰	۲/۰	۱۳۵۸
۷/۰	۱۳/۰	۱۸/۰	۱۲/۰	۶/۰	-۳/۰	۱۳۵۹
۸/۰	۱۵/۸	۱۳/۰	۹/۰	۲/۰	-۷/۰	۱۳۶۰
۱۲/۰	۱۳/۸	۱۳/۰	۱۰/۲	۷/۸	۱/۰	۱۳۶۱
۸/۰	۱۳/۸	۱۶/۸	۱۱/۰	۶/۰	-۲/۰	۱۳۶۲

مأخذ: هواشناسی منطقه آذربایجان شرقی



جدول ۱-۲-۸. حداقل مطلق درجه حرارت مرکز استان (شیراز) در شش ماهه و سه ایستگاه مختلف

(سانتگراد)

سال	ماه	مهر	آبان	آذر	دی	بهمن	اسفند
۱۳۵۱	۴/۰	-۲/۰	-۱۸/۰	-۱۷/۰	-۱۷/۰	-۱۷/۰	-۵/۰
۱۳۵۲	۲/۰	-۲/۰	-۱۶/۰	-۱۶/۰	-۱۶/۰	-۱۷/۰	-۱۰/۰
۱۳۵۳	۲/۰	-۴/۰	-۹/۰	-۱۱/۰	-۱۱/۰	-۱۲/۰	-۱۲/۰
۱۳۵۴	۲/۰	-۱۰/۰	-۱۰/۰	-۹/۰	-۱۲/۰	-۱۲/۰	-۱۶/۰
۱۳۵۵	۱/۰	-۳/۰	-۴/۰	-۱۵/۰	-۸/۰	-۳/۰	-۳/۰
۱۳۵۶	-۴/۰	-۲/۰	-۱۶/۰	-۱۱/۰	-۶/۰	-۲/۰	-۲/۰
۱۳۵۷	۳/۰	-۶/۰	-۵/۰	-۱۱/۰	-۵/۰	-۹/۰	-۹/۰
۱۳۵۸	۴/۰	-۱/۰	-۸/۰	-۱۲/۰	-۱۴/۰	-۸/۰	-۸/۰
۱۳۵۹	۰/۰	-۲/۰	-۴/۰	-۹/۰	-۵/۰	-۶/۰	-۶/۰
۱۳۶۰	۴/۰	-۴/۰	-۲/۰	-۱۶/۲	-۱۳/۲	-۹/۲	-۹/۲
۱۳۶۱	۳/۲	-۸/۲	-۱۱/۲	-۱۶/۲	-۱۶/۲	-۱۶/۲	-۷/۲
۱۳۶۲	۲/۲	-۰/۲	-۲/۲	-۱۱/۰	-۱۱/۰	-۱۱/۰	۳/۲

ماخذ: هواشناسی منطقه آذربایجان شرقی

جدول ۱-۲-۶ میانگین رطوبت نسبی مرکز استان (تبریز) در شش ماه اول سالهای مختلف

ماه	فروردین		اردیبهشت		شرداد		تیسر		مرداد		شهریور	
	ساعت	ساعت	ساعت	ساعت	ساعت	ساعت	ساعت	ساعت	ساعت	ساعت	ساعت	ساعت
۱۳۵۱	-	۵۴	-	۶۰	-	۴۴	-	۳۴	-	۳۶	-	۳۸
۱۳۵۲	-	۵۹	-	۵۰	-	۴۴	-	۳۶	-	۳۵	-	۳۸
۱۳۵۳	-	۶۰	-	۴۲	-	۳۵	-	۴۱	-	۳۷	-	۴۷
۱۳۵۴	-	۴۵	-	۵۰	-	۳۴	-	۲۸	-	۳۰	-	۳۸
۱۳۵۵	۷۲	۴۸	۷۸	۴۶	۵۶	۳۱	۵۰	۲۷	۳۸	۲۶	۵۱	۲۹
۱۳۵۶	۷۱	۴۲	۶۵	۲۹	۵۳	۲۵	۴۳	۴۶	۴۷	۲۵	۴۸	۲۴
۱۳۵۷	۶۶	۳۳	۶۷	۲۷	۵۹	۲۲	۳۹	۴۰	۴۷	۲۶	۳۹	۱۷
۱۳۵۸	۶۸	۳۹	۵۹	۲۳	۶۰	۲۰	۴۸	۳۳	۳۵	۲۷	۳۸	۱۵
۱۳۵۹	۷۱	۳۸	۶۴	۳۲	۴۳	۱۹	۳۳	۴۶	۳۴	۲۴	۴۸	۲۱
۱۳۶۰	۷۹	۵۳	۷۵	۴۱	۵۹	۳۶	۵۳	۴۵	۵۳	۲۷	۴۴	۱۷
۱۳۶۱	۷۲	۴۲	۷۳	۴۵	۶۳	۲۶	۴۵	۴۷	۵۷	۳۵	۶۲	۳۵
۱۳۶۲	۷۲	۳۷	۷۳	۴۴	۶۳	۲۴	۴۷	۴۰	۶۰	۴۱	۵۹	۳۶

مأخذ: هواشناسی منطقه آذربایجان شرقی

از سال ۱۳۵۱ لغایت ۱۳۵۴ رطوبت نسبی در یک نوبت یادداشت شد ساعت -

جدول ۱۰-۲-۱ میانگین رطوبت نسبی مرکز استان (تبریز) در شش ماهه دوم سالهای مختلف

سال	مهر		آبان		آذر		دی		بهمن		اسفند	
	ساعت	ساعت	ساعت	ساعت	ساعت	ساعت	ساعت	ساعت	ساعت	ساعت	ساعت	ساعت
	۱۲ $\frac{1}{۳}$	۱ $\frac{1}{۳}$	۱۲ $\frac{1}{۳}$	۱ $\frac{1}{۳}$	۱۲ $\frac{1}{۳}$	۱ $\frac{1}{۳}$	۱۲ $\frac{1}{۳}$	۱ $\frac{1}{۳}$	۱۲ $\frac{1}{۳}$	۱ $\frac{1}{۳}$	۱۲ $\frac{1}{۳}$	۱ $\frac{1}{۳}$
۱۳۵۱	۴۲	-	۷۲	-	۶۹	-	۶۹	-	۷۳	-	۵۸	-
۱۳۵۲	۴۳	-	۶۴	-	۶۸	-	۶۹	-	۷۲	-	۷۰	-
۱۳۵۳	۳۶	-	۵۹	-	۷۷	-	۷۱	-	۷۰	-	۵۹	-
۱۳۵۴	۵۳	-	۵۷	-	۷۳	-	۸۰	-	۶۱	۷۶	۵۲	۷۶
۱۳۵۵	۳۹	۶۸	۴۰	۶۹	۵۶	۷۶	۷۳	۵۵	۷۶	۵۱	۷۱	۴۷
۱۳۵۶	۴۰	۶۷	۴۷	۷۶	۶۸	۸۱	۷۸	۶۱	۷۸	۵۸	۶۷	۳۷
۱۳۵۷	۳۰	۵۹	۶۴	۷۶	۶۲	۸۲	۸۲	۶۹	۸۴	۶۱	۷۷	۵۱
۱۳۵۸	۳۸	۶۵	۴۳	۷۲	۵۹	۷۶	۷۲	۶۴	۷۵	۶۱	۷۸	۵۱
۱۳۵۹	۳۶	۶۳	۵۵	۸۳	۵۶	۸۰	۸۶	۷۱	۸۳	۷۸	۵۱	۷۸
۱۳۶۰	۳۴	۶۶	۴۸	۷۶	۵۷	۸۱	۸۳	۶۶	۸۵	۵۹	۵۸	۵۹
۱۳۶۱	۵۵	۸۰	۶۹	۸۶	۷۷	۸۶	۸۴	۷۳	۸۵	۷۵	۴۸	۷۵
۱۳۶۲	۳۲	۵۶	۴۴	۶۷	۶۱	۷۸	۷۸	۵۸	۸۰	۸۱	۵۴	۸۱

مأخذ: هواشناسی منطقه آذربایجان شرقی

جدول ۱۱-۲ خلاصه اطلاعات رودخانه‌های استان در سال آبی ۱۳۶۰-۶۱

نام رودخانه	محل ایستگاه	سطح حوضه آبریز (کیلومتر مربع)	حداکثر دبی لحظه‌ای (متر مکعب بر ثانیه)	حجم جریان (میلیون متر مکعب)	نام حوضه آبریز
زنوزچای	پل چرچر	۴۶۳۰/۷۵	۱/۴۸	۲/۸۰۰	دریای طازندوان
مسبل شیکه‌دانش	شیکه‌دانش	۱/۵	۰/۰۱۲	۰/۱۱۵	"
شهرچای	کوه‌سار	۱۰۱۰/۶	۵۵/۸۰	۸۶/۲۱۹	"
نورچای	کوزه توبراتی	۷۲۷/۵	۶۱/۴	۴۹/۲۸۱	"
نیرچای	نهر	۲۵۷/۵	۸/۳۵	۴۶/۵۱۷	"
بالخوچای	پل الحاس	۱۰۵۲/۷۵	۴۶/۷۶	۱۱۶/۵۸	"
بالخوچای	گیلانده	۱۶۰۰/۰	۲۶/۰	۸۶/۰۵۴	"
قره‌سو	سایان	۴۵۴۲/۹۹	۷۸/۵۴	۱۵۵/۲۱۹	"
دوره رود	مشیران	۱۱۵۶۲/۲۴	۱۵۵/۰	۴۵۶/۱۰۱	"
دوره رود	بوران	۱۴۰۰۶/۱۱	۲۱۹/۰	۵۱۲/۷۳۷	"
قره‌سو	دوست بیگلر	۷۴۹۴/۲۴	۳۵۰/۰	۲۹۴/۸۲۸	"
اهرچای	تازکند	۶۰۳۵/۰	۳۰/۵۰	۱۴۶/۱۴۱	"
هیرچای	هیر	۱۷۸/۷۵	—	۱۷/۹۱۷	"
نمین‌چای	نمین	۵۹/۲۷۵	—	۴/۷۳۶	"
سولاچای	سولا	۶۷/۲۴	—	۲۱/۷۳۰	"
خیاوچای	شگین شهر	۱۱۵/۰	۲/۲۹	۵/۸۶	"
لیلانچای	شیرین‌کندی	۶۹۱/۲۵	۲۵/۹۲	۶۲/۷۴۶	ناریاچارومه
کمبرچای	قوزلی‌گل	۱۰۹/۲۷	۱۴/۹۶	۲۴/۸۷۲	"
آذرشهرچای	آذرشهر	۲۹۰/۰	۷۶/۹	۳۱/۸۴۷	"
سوفی‌چای	تازکند	۲۱۲/۱۲۵	۹۵/۲	۱۱۶/۸۰۶	"

نام رودخانه	محل ایستگاه	سطح حوضه آبریز (کیلومتر مربع)	حد اکثری پستی لفظی (مترکعب برانه)	حجم جریان (میلیون مترکعب)	حوضه آبریز
مرد و قبیای	فتلاق امیر	۶۹۵/۶۲۵	۴۱/۲۰	۸۸/۰۲۶	دریا چارومیه
ماه پری جای	نرماتوز	۸۸/۷۵	۶۹/۷۸	۱۰/۰۹۳	"
مغانجیق	مغانجیق	۱۰۷/۵۰	۲۲/۵۲	۳۴/۰۸۲	"
چکان جای	چکان	۱۰۳/۷۵	۹/۷۰	۲۲/۰۱	"
صوفی جای	مراغه	۳۹۵/۶۳۵	۸۹/۶	۹۸/۵۰۶	"
اسفستانج جای	اسفستانج	۵۶/۰۰	۴/۸۰	۵/۳۲۴	"
قلعه جای	تخرق	۲۵۳/۰۰	۶۰/۵۰	۶۲/۹۳۹	"
قلعه جای	مجب شیر	۵۲۶/۸۷۵	بعثت نبودن مستند	قرانت و محاسبه نشد ماست	"
سرد رود جای	لینجناب	۳۸/۷۵	۴/۰۳	۱۰/۶۸۷	"
نهند جای	نهند	۳۶۶/۸۷۵	۳۰/۳	۷۰/۹۹۲	"
سنیخ جای	پل سنیخ	۴۹۷/۵۰	۴۸/۸۴	۲۰/۶۸۶	"
آچی جای	ونیار	۸۱۰۰	۱۶۶/۵	۴۳۰/۲۷۱	"
لیقوان جای	لیقوان	۸۶/۲۵	۳/۹۷	۲۰/۸۹۴	"
آخویون جای	سهراب	۷۲/۵۰	۶/۱۳	۳۶/۰۱۹	"
سعید آباد جای	سعید آباد	۱۹۱/۲۵	۷۹/-	۹/۶۷۱	"
تاجیار جای	سراب	۴۴/۵	۲۵/۶۷	۴۲/۶۴۱	"
آچی جای	سراصر	۱۷۰۰	۵۷/۵	۱۴۴/۲۸۳	"
لیقوان جای	هروی	۱۸۶/۲۵	۵/۵۹	۲۱/۰۳	"
اویان جای	یستان آباد	۵۶۸/۰	۶۴	-	"
لای جای	لای	-	۰/۳۷	۴/۳۶۶	"

ماخذ : امور مطالعات منابع آب

بخش ۱

فضل سوم

جمعیت نیروی انسانی

تعاريف

- ۱- آبادی : مطابق تعريف دستور العمل سرشماری عمومی نفوس و مسکن سال ۱۳۵۵ ، آبادی ، بديك يا چند مکان و منزهگه گنجه ميشود که در حوزہ روستائي واقع شد بويژه هم محدود بشش اياحيانا " عرض) مستقلی - داشته باشند .
بنابراين آبادی متشکل از هات ، بلنگيزه ها ، قهوه خانه ها ، حمام ن ، ايستگاه های راه آهن و غيرهمانيسر شامل ميشود بشرط آنکه محدود بشش مستقلی داشته باشند و بالا اقل در محدود بشش آبادی بيابادی يگسر قرارنگرفته باشند .
- ۲- شهر : طبق تعريف مرکز آمار ايران ، به گنجه نقاطی که ۵۰۰۰ نفرو بیشتر جمعيت دارند نقاط شهری اطلاق ميشود (وزارت کشور ، گنجه نقاطی را که دارای شهرداری ميباشند شهر محسوب مينمايد) .
- ۳- روستا : به نقاط با جمعيت کمتر از ۵۰۰۰ نفر نقاط روستائي اطلاق ميشود .
- ۴- جمعيت شهری : تعداد جمعيتی است که در شهرها ساکن ميباشند .
- ۵- جمعيت روستائي : تعداد جمعيتی است که در روستا ها ساکن ميباشند .
- ۶- جمعيت عشایری : شامل ایلات و عشایری است که رهنه نام آمارگيري (سرشماری یا نمونه گيري) هنوز اسکان نيافته اند و در حالت کوچ يا چادرنشينی زندگی می کنند .
- ۷- خانوار معمولی : خانوار معمولی از چند نفر تشکیل می شود که با هم در يك اقامتگاه زندگی می کنند و با يک يگرم خرج بود معمولاً با هم غذا ميخورند ، بنا براین ، لایزبهست که اعضا يك خانوار با يک يگرم با هم خويشاوندی داشته باشند . پس خانوار هميشه با خانوادہ یکی نيست .
خانوار ممکن است يك نفری هم باشد . مثال
- پدر و مادر و بچه ها
- پدر و مادر و بچه ها و نوه ها
- پدر و مادر و بچه ها و نوه ها و خود و يك خد متکا و فرزندش با هم زندگی می کنند . يك خانوار شمرده ميشود .
- ۸- سمنصل : کدی که ريك اطای زندگی می کنند ولی خرجشان جداست . سمنصل نوار يک نفری به حساب می آيند .
- زن سالندی که تنها زندگی می کند يك خانوار محسوب می شود .
- ۹- جمعيت فعال از نظر اقتصادی : کلیه اعضای دهساله و بیشتر خانوارها که در هفت شبانه روزيش از مراجعه با مور - سرشماری شافل ، بيکار فصلی و يا بيکار در رجستجوی کار بود فاند فعال از نظر اقتصادی بشمار آيد فاند .

معملان، خانهداران و دارندگان درآمد بدن کارچنانچه شاغل، بیگار فصلی و یا در جستجوی کار
نزیود فاند فعال از نظراقتصادی محسوب شد مانند *

۱- جمعیت غیرفعال از نظراقتصادی: کلیه اعضای دساله و بیشترخانوارها که در هفت شبانه روز پیش از مراهجه
ما مورسشرطاری شاغل، بیگار فصلی و یا در جستجوی کار نبود فاند معنای جمعیت غیرفعال از نظرا
اقتصادی قلمداد گردید مانند حاملین، زنان خانهداره، افراد با درآمد بدن کار و ... *

۱- جمعیت بیگار: کسانی که در هفت شبانه روز پیش از مراهجه ما مورسشرطاری بیگار مشغول نبود و حقوقی
در یافت نمیگردد و در جستجوی کار هم نبود فاند بیگار و شما درآمد فاند *

۱- جمعیت شاغل: کلیه جمعیت دساله و بیشتر که در هفت شبانه روز پیش از مراهجه ما مورسشرطاری بیگار و اشتغال
داشتند و همچنین کلیه کسانی که مولا - شاغل بود مولی در هفت شبانه روز پیش از مراهجه ما مورسشرطاری
به طیش (مخصص، استراحت و غیره) کار نکرد بودند و پس از زرع؛ این طلت بیگار خود ادا نمیدارند
و یا کسانی که به علت تعطیل موقت محل کار یا بروز حوادث طبیعی زود کار نگرفتند و پس از زرع منظور
در و یا در مشغول گار میشدند، شاغل شمرده شد فاند *

در این سرشرطاری از کلیه جمعیت دساله و بیشتر اعم از فعال و غیرفعال بر سرشند فاست که در هفت شبانه
روزی پیش از مراهجه ما مورسشرطاری چند ساعت کار نکرد فاند *

کلیه کسانی که در پاسخ بیان بر سرش اعلام داشتند که * در این مدت، هشت ساعت یا بیشتر کار نکرد فاند *

شاغل محسوب شد فاند * کسانی که در هنگام سرشرطاری مشغول انجام خدمت نظام و طبیفی بودند شاغل
به شطراآمد فاند *

وضع شفلی جمعیت شاغل با توجه به تعاریف زیر در پنج دستگروه بندیشد فاست:

الف - کار فرما: کسی که در بخش خصوصی فعالیت میکند و صاحب تمام یا قسمتی از کارگاه میباشد و برای انجام کار
فعالیت حد اقل یک نفر مزد و حقوق بگیرد و استخدام دارد - کسی که در انجام فعالیت خود فقط از کارکنان
خانوادگی بدن مزد استفاده نمی کند کار فرما شناخته میشود *

ب - کارکن مستقل: کسی که در بخش خصوصی فعالیت میکند و صاحب تمام یا قسمتی از کارگاه میباشد و این فعالیت
را بدین داشتن کارکنان مزد و حقوق بگیر انجام میدهد *

کسی که در انجام فعالیت خود از کارکنان خانوادگی بدن مزد استفاده نمی کند کارکن مستقل شناخته میشود *

ب - مزد و حقوق بگیر بخش عمومی : کسی که در یکی از سازمانها و موسسات دولتی یا وابسته به دولت (بخش عمومی) کار می کند و مزد یا حقوق میگیرد .

• موسساتی که بیش از نصف سهام آنها متعلق به دولت است موسسات وابسته به دولت شناخته میشوند .
• بازنشستگان و مستعزلی بگیران ، مزد و حقوق بگیر بخش عمومی محسوب نشدند .

ت - مزد و حقوق بگیر بخش خصوصی : کسی که در بخش خصوصی کار می کند و مزد و حقوق دریافت می نماید .

ث - کارکن خانوادگی بدون مزد : کسی که رفازه ، کارخانه ، مزرعه و دیگر موسسات متعلق به افراد خانوادگی است و کار می کند و در مقابل کار خود مزد یا حقوقی دریافت نمی کند .

جدول ۱-۲-۱ توزیع جمعیت استان بروجرد شهرستان وچشمه، بهشتکیک مناطق شهری، روستائی و عشایری در سال ۱۳۵۵

ردیف	جمعیت شهری			کل جمعیت	شهرستان
	زن	مرد	مرد و زن		
۲۷	۵۶۴۷۶	۶۲۲۵۲	۱۱۸۷۲۸	۲۱۹۷۱۸۵	کل استان
۴۰	۷۰۰۶۵	۷۷۸۲۰	۱۴۷۸۸۵	۲۷۰۵۹۹	اردبیل
۴۱	۱۵۷۷۱	۱۶۳۴۷	۳۲۰۹۸	۲۹۶۹۹۷	اهر
۶۷	۳۴۳۶۷	۳۷۱۸۱	۷۱۵۴۸	۱۰۷۳۹۱۲	شیراز
۶	۴۵۷۱	۵۱۳۴	۹۷۰۵	۱۵۷۱۷۱	خلخال
۱۵	۸۹۲۱	۹۴۹۰	۱۸۴۱۱	۱۲۲۵۲	سراب
۲۹	۵۲۳۹۴	۶۸۱۶۹	۱۲۰۵۶۳	۳۰۹۳۲۱	مرند
۳۳	۲۹۷۳۹	۳۱۶۶۹	۶۱۴۰۸	۱۸۹۹۱۹	مرد
۱۱	۶۱۶۶	۷۶۴۷	۱۳۸۱۳	۱۲۷۳۹۱	مشگین شهر
۱۴	۱۰۹۲۸	۱۲۵۲۹	۲۳۴۵۷	۱۷۴۲۷۲	مغان
۱۸	۱۷۵۵۵	۱۸۶۱۹	۳۶۱۷۴	۲۰۰۲۴۳	میانه
۴	۳۲۱۷	۳۶۰۸	۶۸۲۵	۱۷۵۳۳۸	هشتگرد

دنیاله جدول ۱-۳

درصد	جمعیت کشاورزی			درصد	جمعیت روستائی			شهرستان
	زن	مرد	مرد و زن		زن	مرد	مرد و زن	
+	۷۱۱۰	۷۸۰۲	۱۴۹۱۲	۶۲	۹۷۱۴۵	۱۰۲۳۰۳۶	۱۱۲۰۱۸۱	کل استان
//	۳۳۷	۲۵۲	۵۸۹	۶۰	۱۰۷۱۲۴	۱۱۴۶۲۳	۲۲۱۷۴۷	اردبیل
//	۵۴۴	۶۲۱	۱۱۶۵	۸۹	۱۲۸۰۹۴	۱۳۵۶۴۰	۲۶۳۷۳۴	اسلامشهر
.	.	.	.	۲۲	۱۷۵۱۲۴	۱۸۴۵۰۰	۳۵۹۶۲۴	تبریز
.	.	.	.	۶۴	۷۲۱۵۷	۷۴۸۰۹	۱۴۷۴۶۶	خلخال
.	.	.	.	۸۵	۵۰۳۶۶	۵۳۷۷۵	۱۰۴۱۴۱	سراب
.	.	.	.	۶۱	۹۰۸۴۲	۹۶۹۱۶	۱۸۷۷۵۸	مرند
.	.	.	.	۶۷	۶۲۶۲۹	۶۵۱۲۲	۱۲۷۷۵۱	مرند
۵	۲۸۳۵	۳۱۹۳	۵۸۲۸	۳۴	۵۱۸۲۶	۵۵۱۱۹	۱۰۶۹۴۵	مشگین شهر
۴	۳۴۹۹	۳۹۳۶	۷۴۳۰	۸۲	۶۹۵۴۵	۷۳۸۴۰	۱۴۳۳۸۵	مغان
.	.	.	.	۸۲	۸۰۱۵۹	۸۳۹۱۰	۱۶۴۰۶۹	میانه
.	.	.	.	۹۶	۸۱۶۹۱	۸۶۷۷۲	۱۶۸۴۶۳	هشتروند

مخند: مرکز آمار ایران، نتایج سرشماری عمومی نفوس و مسکن ۱۳۵۵

جدول ۲-۱ توزیع جمعیت استان بر حسب گروه های سنی و جنس بتمتیکه مناطق شهری و روستایی در سال ۱۳۵۵

گروه سنی	کل جمعیت استان	مناطق شهری		مناطق روستایی	
		زن	مرد	زن	مرد
جمع	۳۱۹۷۱۸۵	۱۶۱۷۱۱	۱۵۸۰۰۷	۱۰۲۰۸۲۸	۱۷۸۵۵۵
کثر از ۵ سال	۵۴۹۸۲۴	۲۸۵۱۱	۲۸۵۱۱	۲۰۳۵۱	۱۷۷۱۰۱
۵-۹ ساله	۵۳۴۶۴۴	۲۱۵۲۴	۲۱۵۲۴	۱۸۹۵۸۷	۱۶۷۹۷۸
۱۰-۱۴ ساله	۴۰۹۵۸۶	۲۰۰۹۱	۲۰۰۹۱	۱۳۰۴۰۸	۱۱۹۸۷۱
۱۵-۱۹ ساله	۳۴۱۲۸۲	۱۷۸۵۶	۱۷۸۵۶	۸۵۰۲۲	۹۳۶۹۸
۲۰-۲۴ ساله	۲۳۲۰۸۴	۱۵۱۸۰	۱۵۱۸۰	۵۴۲۱۷	۷۷۴۱۱
۲۵-۲۹ ساله	۱۸۱۰۶۴	۱۲۱۹۳	۱۲۱۹۳	۴۸۵۳۹	۵۹۷۰۸
۳۰-۳۴ ساله	۱۵۶۲۱۵	۱۱۰۳۲	۱۱۰۳۲	۴۳۸۱۴	۵۱۳۱۹
۳۵-۳۹ ساله	۱۵۶۱۳۲	۱۰۴۷۸	۱۰۴۷۸	۴۶۹۶۴	۴۸۷۸۰
۴۰-۴۴ ساله	۱۱۶۳۳۷	۱۱۱۳۹	۱۱۱۳۹	۴۷۲۲۱	۴۸۰۳۶
۴۵-۴۹ ساله	۱۴۶۶۹۳	۱۸۵۶۷	۱۸۵۶۷	۵۱۲۸۴	۴۱۱۳۲
۵۰-۵۴ ساله	۱۳۰۶۶۸	۱۶۷۲۵	۱۶۷۲۵	۴۶۸۰۲	۳۴۹۸۶
۵۵-۵۹ ساله	۵۸۰۰۰	۱۳۷۱۲	۱۳۷۱۲	۲۰۳۲۱	۱۳۲۱۰
۶۰-۶۴ ساله	۵۰۰۷۸	۱۰۰۶۸	۱۰۰۶۸	۱۵۸۲۷	۱۴۴۷۷
۶۵-۶۹ ساله	۳۰۳۰۲	۵۷۴۱	۵۷۴۱	۱۰۶۶۵	۸۱۹۵
۷۰-۷۴ ساله	۳۱۶۶۰	۷۲۱۸	۷۲۱۸	۱۲۴۵۹	۱۰۶۳۶
۷۵-۷۹ ساله	۱۸۸۴۰	۲۸۲۶	۲۸۲۶	۷۱۵۴	۵۱۱۲
۸۰-۸۴ ساله	۱۳۶۶۷	۱۶۶۸	۱۶۶۸	۴۸۷۹	۴۱۵۳
۸۵ ساله و بیشتر	۹۵۷۷	۱۹۰۴	۱۹۰۴	۳۴۱۹	۲۲۱۷

ماخذ: مرکز آمار ایران، نتایج سرشماری عمومی نفوس و مسکن سال ۱۳۵۵

* جمعیت شهری جزو جمعیت مناطق روستایی به حساب آمده است

جدول ۲-۱ توزیع جمعیت بر حسب گروه های سنی و میانگین سنی و میانه سنی در شهرستانهای استان در سال ۱۳۵۵

گروه های سنی	کل استان	اردبیل	اهر	شیراز	خلخال	سراب
جمع	۳۱۹۷۶۸۵	۳۷۰۵۹۹	۲۶۶۶۹۷	۱۰۷۳۹۹۷	۱۵۷۱۷۷۱	۱۲۲۵۳۲
کثر از ده ساله	۵۴۹۸۲۴	۶۴۴۹۳	۵۴۸۶۶	۱۱۲۹۸۴	۱۶۹۷۶۱	۱۳۶۳۲۱
۵ - ۹ ساله	۵۳۴۶۴۴	۶۸۹۵۸	۵۰۱۶۴	۱۱۱۷۷۲	۲۷۷۲۳	۱۶۶۸۳
۱۰ - ۱۴ ساله	۴۰۶۵۸۶	۵۳۰۱۴	۳۵۲۷۴	۱۳۷۶۸۲	۱۹۲۷۶	۱۶۴۸۶
۱۵ - ۱۹ ساله	۳۲۱۲۸۲	۳۷۳۳۹	۲۵۴۳۹	۱۱۸۹۱۰	۱۲۷۶۶	۹۷۶۷
۲۰ - ۲۴ ساله	۳۴۳۰۸۴	۲۳۴۱۸	۲۱۳۲۹	۸۹۸۳۸	۱۰۱۱۲	۷۲۵۸
۲۵ - ۲۹ ساله	۱۸۱۰۶۴	۱۹۳۲۸	۱۶۵۸۵	۶۱۲۴۰	۹۰۲۰	۵۹۳۵
۳۰ - ۳۴ ساله	۱۵۶۲۱۵	۱۶۸۶۴	۱۴۶۷۴	۵۵۴۳۰	۶۹۶۵	۵۶۹۵
۳۵ - ۳۹ ساله	۱۵۶۶۳۳	۱۶۴۰۹	۱۴۵۵۵	۵۵۵۷۴	۷۷۱۱	۶۰۹۹
۴۰ - ۴۴ ساله	۱۱۲۳۶۷	۱۷۷۳۸	۱۵۷۴۵	۵۵۵۰۸	۸۰۹۸	۶۲۱۰
۴۵ - ۴۹ ساله	۱۴۶۶۹۳	۱۶۸۴۸	۱۵۱۶۶	۵۰۱۴۷	۸۱۷۰	۵۵۱۵
۵۰ - ۵۴ ساله	۱۳۰۶۶۸	۱۳۵۷۵	۱۱۳۵۹	۴۴۹۲۹	۷۲۳۳	۵۲۰۷
۵۵ - ۵۹ ساله	۵۸۰۰۰	۶۶۶	۵۰۶۴	۲۳۳۲	۲۶۲۵	۱۹۹۶
۶۰ - ۶۴ ساله	۵۰۴۷۸	۵۲۴۳	۴۶۵۷	۱۹۶۷۲	۲۱۷۰	۱۴۷۹
۶۵ - ۶۹ ساله	۳۰۳۰۳	۳۳۳۵	۳۰۸۶	۱۰۸۵۵	۱۳۷۸	۱۰۴۸
۷۰ - ۷۴ ساله	۳۶۳۰۶	۴۱۷۲	۳۷۷۹	۱۳۰۳۶	۱۸۱۶	۱۴۸۹
۷۵ - ۷۹ ساله	۱۸۸۴۰	۲۳۵۹	۱۸۹۸	۵۹۸۳	۱۲۳۵	۸۱۵
۸۰ - ۸۴ ساله	۱۳۶۶۷	۱۷۷۹	۱۴۵۱	۴۳۴۶	۶۷۵	۴۸۵
۸۵ ساله و بیشتر	۹۵۷۷	۱۱۹۳	۱۰۱۳	۳۲۰۱	۳۹۷	۳۳۴
میانگین سنی	۲۶/۰	۲۱/۳	۲۳/۳	۲۳/۰	۲۱/۹	۲۱/۱
میانه سنی	۱۶/۵	۱۵/۰	۱۶/۴	۱۸/۰	۱۵/۶	۱۴/۳

هشتمرد	میان	مغان	مشگین شهر	مرند	مراغه	گروه های سنی
۱۷۵۳۳۸	۲۰۰۲۳۴	۱۷۴۲۷۲	۱۲۲۳۱۱	۱۸۹۹۱۹	۳۰۹۳۳۱	جمع
۳۳۱۷۸	۳۹۲۷۴	۳۳۲۴۵	۲۴۴۲۱	۳۲۴۴۷	۵۴۰۲۳	کثر از ۵ سال
۳۲۰۶۹	۳۵۰۰۸	۳۲۴۲۶	۲۳۵۸۵	۲۱۰۵۵	۴۸۶۶۱	۵ - ۱ ساله
۲۰۷۸۲	۲۱۱۷۹	۲۰۶۲۷	۱۶۴۳۰	۲۵۳۳۰	۳۹۲۱۶	۱۰ - ۱۴ ساله
۱۴۸۸۵	۱۷۴۶۶	۱۵۸۵۷	۱۲۰۶۹	۱۹۴۷۸	۳۷۴۱۶	۱۵ - ۱۹ ساله
۱۱۹۲۵	۱۱۹۹۹	۱۲۴۷۱	۸۵۴۴	۱۲۸۳۵	۲۵۳۹۵	۲۰ - ۲۹ ساله
۱۰۰۳۸	۹۷۶۶	۱۰۰۵۰	۷۰۷۶	۱۰۷۰۹	۱۳۳۱۷	۲۵ - ۲۹ ساله
۸۱۸۸	۹۵۴۷	۸۹۳۴	۵۸۲۸	۹۳۹۹	۱۴۷۶۱	۳۰ - ۳۴ ساله
۸۴۹۸	۹۷۴۰	۷۷۸۸	۵۶۹۰	۹۰۳۶	۱۵۰۲۳	۳۵ - ۳۹ ساله
۹۳۰۶	۱۰۳۵۹	۸۶۴۳	۶۱۳۴	۹۷۳۴	۱۴۹۲۶	۴۰ - ۴۴ ساله
۷۰۷۹	۹۰۷۳	۷۴۳۶	۵۴۷۴	۸۳۴۴	۱۳۴۹۸	۴۵ - ۴۹ ساله
۷۵۰۰	۸۴۵۲	۵۷۶۴	۴۷۸۰	۷۹۹۹	۱۲۸۷۱	۵۰ - ۵۴ ساله
۴۰۹۸	۳۳۳۰	۲۱۲۷	۱۸۵۷	۳۹۳۳	۵۴۹۴	۵۵ - ۵۹ ساله
۳۰۸۱	۲۹۷۶	۲۰۲۵	۱۶۷۴	۳۵۳۳	۴۳۷۹	۶۰ - ۶۴ ساله
۱۵۷۶	۱۹۵۲	۱۴۰۴	۱۰۴۹	۲۰۷۳	۳۵۵۷	۶۵ - ۶۹ ساله
۳۱۴۰	۲۴۳۳	۱۸۰۳	۱۲۳۴	۲۴۵۴	۳۱۲۱	۷۰ - ۷۴ ساله
۱۰۶۴	۱۲۷۳	۸۸۵	۶۵۸	۱۰۶۳	۱۷۰۷	۷۵ - ۷۹ ساله
۸۶۶	۸۴۷	۸۳۷	۵۳۲	۷۳۱	۱۱۱۸	۸۰ - ۸۴ ساله
۵۶۴	۵۵۹	۵۴۲	۲۷۶	۵۶۷	۸۳۲	۸۵ سال به بالا
۲۱/۶	۲۱/۵	۲۰/۵	۲۰/۶	۲۲/۳	۲۱/۸	میانگین سنی
۱۵/۶	۱۴/۹	۱۴/۸	۱۴/۸	۱۶/۵	۱۷/۲	میان سنی

ماخذ : مرکز آمار ایران، نتایج سرشماری عمومی نفوس و مسکن ۱۳۵۵

جدول ۱-۳-۴ تعداد جمعیت استان ارد و سرشماری عمومی نفوس و مسکن، برآورد جمعیت سال ۱۳۶۲ و درصد

تغییرات جمعیت شهرستان

نام شهرستان	جمعیت در سالهای		برآورد جمعیت در سال ۶۲	درصد تغییرات	
	۱۳۵۵	۱۳۴۵		سالهای ۵۵ به ۴۵	۶۲ به ۵۵
گلستان	۲۱۹۷۶۸۵	۲۵۹۲۱۳۹	۲۷۵۸۵۶۳	۲۲/۱۱	۱۷/۵۴
اردبیل	۲۷۰۵۹۹	۲۹۱۳۲۶	۳۵۰۳۹۲	۲۵/۰۴	۲۱/۵۳
اهر	۲۹۹۹۹۷	۲۸۱۳۲۷	۲۰۸۸۷۹	۵/۱۸	۴/۰۰
شیراز	۱۰۷۲۹۱۲	۸۰۹۴۲۶	۱۲۱۰۲۱۱	۲۲/۶۸	۲۲/۹۳
خلخال	۷۸۱۳۲۸	۱۰۴۱۳۹	۱۴۰۹۸۶	۱۹/۳۵	۲۵/۵۳
سراب	۱۲۲۵۲۲	۱۱۵۸۴۶	۱۲۷۴۸۹	۵/۷۲	۴/۰۵
مرند	۲۰۹۳۲۶	۲۵۲۰۶۷	۲۵۸۶۹۹	۲۲/۷۱	۱۵/۹۶
مشگین شهر	۱۸۹۹۱۹	۱۵۲۱۶۵	۲۳۲۱۳۰	۲۳/۹۷	۱۷/۶۹
میان	۱۲۷۳۹۱	۹۵۳۸۸	۱۵۶۴۱۹	۲۳/۵۵	۲۴/۷۹
میانه	۱۷۴۲۷۲	۱۱۹۰۵۱	۲۳۰۴۸۰	۴۶/۳۸	۳۴/۳۵
هشتروند	۲۳۳۲۱۶	۲۰۴۰۸۸	۲۵۶۳۵۱	۱۴/۲۷	۹/۹۲
	۱۷۵۲۳۸	۱۶۴۴۸۶	۱۸۵۵۳۶	۶/۶۰	۵/۸۱

منبع: مرکز آمار ایران، نتایج سرشماری عمومی نفوس و مسکن ۱۳۵۵ و ۱۳۴۵

* جمعیت در استان گانگان جز شهرستان میانه منظور شده است.

جدول ۱-۲-۵ برآورد جمعیت شهرهای استان

برآورد جمعیت در سالهای:		نرخ رشد	جمعیت در سالهای:		شهر و شهرستان
۱۳۶۳	۱۳۶۲		۱۳۵۵	۱۳۴۵	
۱۶۹۳۳۱۱	۱۶۲۹۹۲۷		۱۱۲۹۳۴۰	۸۳۴۱۲۷	کل استان
۲۴۲۶۹۹	۲۲۹۵۲۵		۱۵۵۷۸۵	۹۰۱۸۳	شهرستان اردبیل
۲۳۳۳۵۱	۲۲۰۹۱۵	۵/۷۰	۱۴۷۸۶۵	۸۳۵۹۶	اردبیل
۲۳۰۰۱	۲۲۳۱	۳/۱۱	۱۷۹۴	۱۳۴۴	سرعین
۳۱۱۷	۳۰۸۰	۱/۲۰	۲۸۰۸	۲۵۱۴	نعین
۴۹۲۵	۳۸۹۹	۱/۹۶	۳۲۱۸	۲۷۵۹	نیر
۴۴۱۳	۴۳۰۱۰		۳۵۴۲۱	۲۶۹۶۸	شهرستان اهر
۴۰۴۱۸	۳۹۲۷۱	۲/۸۸	۲۲۰۹۸	۲۴۰۶۳	اهر
۴۷۹۵	۳۷۴۹	۱/۴۹	۳۳۳۳	۲۹۰۵	گلپیر
۱۸۶۰۲۶	۱۶۹۹۸۳		۷۳۰۱۵۵	۵۰۴۲۲۲	شهرستان تبریز
۲۳۹۸۹	۲۳۳۹۸	۲/۴۹	۱۹۶۵۴	۱۵۴۱۸	آذرشهر
۱۱۵۳۸	۱۱۴۷۵	۰/۵۵	۱۱۰۴۳	۱۰۴۵۴	اسکو
۶۷۱۴	۶۵۳۱	۲/۷۵	۵۳۸۷	۴۰۹۱	ایلخچی
۷۴۹۶	۷۳۰۱	۲/۴۴	۶۰۶۹	۴۶۶۱	باسنج
۶۰۹۴	۵۹۵۷	۲/۲۷	۵۰۸۳	۴۰۶۵	بخشایش
۶۵۸۷	۶۳۶۹	۳/۳۶	۵۰۳۴	۳۰۰۴	بستان آباد
۸۳۴۶۸۵	۸۰۱۶۴۱	۴/۰۴	۵۹۷۹۷۶	۴۰۳۴۱۳	تبریز
۴۷۰۳	۴۶۷۰	۰/۶۹	۴۴۱۵	۴۱۵۱	سوج
۱۷۷۲	۱۸۰۳	-۱/۷۰	۲۰۴۰	۲۴۰۸	خاچه
۹۳۶۲	۹۱۲۹	۲/۵۳	۷۴۴۷	۵۹۳۷	خسر و شهر

دنیاله جدول ۱-۲-۵

برآورد جمعیت در سالهای:		نوع رشد	جمعیت در سالهای:		شهر و شهرستان
۱۳۶۳	۱۳۶۲		۱۳۵۵	۱۳۵۰	
۵۸۳۱	۵۷۲۶	۱/۹۰	۵۰۱۲	۴۱۴۴	خلیجان
۱۴۹۱۵	۱۳۹۰۰	۳/۷۲	۱۰۴۸۲	۷۲۲۶	سردرود
۷۱۴۹	۷۰۹۴	۰/۷۷	۶۷۲۴	۶۲۳۸	شهبستر
۵۲۷۴	۵۰۶۵	۵/۹۳	۳۲۳۲	۱۸۴۸	شرفخانه
۶۲۴۲	۶۰۵۹	۳/۹۹	۴۸۸۸	۳۶۴۵	صوفیان
	جزو معدوده شهر تبریز		۶۲۲۲	...	کوی کارکنان فرودگاه
۹۰۷۴	۸۸۴۳	۲/۵۸	۷۴۸۴	۵۷۰۷	کاوگان
۹۷۹۵	۹۶۳۶	۱/۶۴	۸۵۹۰	۷۲۹۰	مقان
۷۷۵۱	۷۵۵۶	۲/۵۵	۶۳۲۳	۴۹۰۲	سیرجان
۲۷۴۸	۲۶۳۰	۱/۵۴	۶۸۴۹	۵۸۷۰	هریس
۱۶۳۸۱	۱۵۸۴۰		۱۲۹۳۰	۹۶۷۲	شهرستان خلخال
۱۲۶۶۹	۱۲۴۵۴	۲/۳۳	۹۷۰۵	۶۸۵۵	خلخال
۳۷۱۲	۳۵۸۶	۱/۷۲	۳۲۲۵	۲۷۱۸	گیوی
۱۹۴۷۰	۱۹۳۲۸		۱۸۳۶۱	۱۷۰۶۳	شهرستان سراب
۱۹۴۷۰	۱۹۳۲۸	۰/۷۳	۱۸۳۶۱	۱۷۰۶۳	سراب
۱۶۴۱۳۶	۱۵۷۶۸۰		۱۴۱۵۱۳	۸۸۱۶۴	شهرستان مراغه
۴۱۰۴۹	۳۹۳۳۳	۴/۲۷	۳۹۱۶۹	۳۹۰۳۰	بناب
۳۳۸۲۸	۳۰۸۱۲	۹/۳۴	۱۶۰۳۵	۲۴۹۸	عجب شیر
۷۵۶۳۳	۷۴۳۳۹	۱/۸۶	۶۵۱۷۲	۵۴۹۰۶	مراغه
۱۳۶۶۶	۱۳۲۹۶	۲/۵۶	۱۱۱۹۷	۸۷۶۰	ملکان

دیناله جدول ۱-۳۵

برآورد جمعیت در سالهای:		نرخ رشد	جمعیت در سالهای:		شهر و شهرستان
۱۳۶۳	۱۳۶۲		۱۳۵۵	۱۳۴۵	
۹۶۰۶۵	۹۲۱۰۵		۶۹۰۶۶	۴۶۲۶۷	شهرستان مرند
۴۷۸۰	۴۴۴۸	۷/۲۰	۲۷۴۲	۱۳۰۹	چالقا
۳۹۴۱	۳۶۷۴	-۰/۸۶	۴۶۶۹	۴۵۰۲	زنوز
۲۳۶۳۶	۲۲۳۷۶	۵/۶۹	۱۵۳۳۶	۸۲۰۷	بلند ارزگر
۶۴۵۰	۶۲۵۹	۳/۰۰	۵۰۷۲	۳۷۵۶	کشکرای
۵۰۳۶۶	۴۸۳۶۶	۴/۶۶	۳۶۱۰۸	۲۳۸۶۸	مرند
۶۸۸۶	۶۷۲۲	۲/۲۷	۵۷۴۲	۴۵۷۵	یاچی
۲۱۴۳۴	۲۰۴۲۴		۱۴۵۶۸	۸۶۹۰	شهرستان شکین
۲۱۴۳۴	۲۰۴۲۴	۴/۸۳	۱۴۵۶۸	۸۶۹۰	شکین شهر
۴۶۶۱۰	۴۲۳۱۸		۲۲۴۵۷	۸۸۷۸	شهرستان میان
۱۲۰۶۷	۱۱۲۷۴	۶/۷۹	۷۰۰۸	۳۵۴۹	بیلماوار
۲۲۶۶۲	۲۰۳۸۵	۱۱/۸۲	۸۶۶۲	۲۷۲۳	پارس آباد
۱۱۲۰۰	۱۰۶۵۹	۴/۹۵	۷۵۳۷	۲۵۹۴	گرمی
۴۳۸۲۰	۴۲۷۸۰		۳۶۶۶۶	۲۸۴۴۷	شهرستان میان
۴۳۸۲۰	۴۲۷۸۰	۳/۴	۳۶۶۶۶	۲۸۴۴۷	میان
۱۲۸۶۲	۱۱۸۶۲		۶۸۷۵	۳۱۴۲	شهرستان هشترود
۱۲۸۶۲	۱۱۸۶۲	۷/۸۳	۶۸۷۵	۳۱۴۲	سراکنند

مأخذ: مرکز آمار ایران، نشریه های سرشماری عمومی نفوس و مسکن ۱۳۵۵ و ۱۳۵۵

جدول ۱-۲-۶ برآورد جمعیت استان برحسب شهرستان و بخشهای مناطق شهری و روستایی

برآورد جمعیت در سال :		نرخ رشد	جمعیت در سال :		شهرستان
۱۳۶۳	۱۳۶۲		۱۳۵۵	۱۳۵۰	
۳۸۵۳۱۱	۳۷۶۰۳۸۰		۳۱۹۷۳۸۵	۳۵۹۳۳۳۹	جمعیت کل
۲۱۶۸۹۰۴	۲۱۱۳۸۹۷	۱/۱۲	۱۹۷۳۳۵۰	۱۷۶۳۱۱۲	روستایی
۱۶۸۴۲۱۵	۱۶۴۶۴۸۳	۳/۸۶	۱۲۲۴۰۳۰	۸۳۲۱۱۷	شهری
۴۶۳۲۰۸	۴۴۶۴۲۷		۳۷۰۵۹۹	۳۹۳۳۷۶	جمعیت کل
۲۲۱۹۷۰	۲۲۱۰۶۲	-/۴۱	۲۱۹۸۱۴	۲۰۶۱۹۲	روستایی
۲۴۱۲۳۸	۲۲۸۴۰۵	۵/۴۷	۱۵۵۷۸۵	۹۰۱۸۳	شهری
۳۱۰۳۷۵	۳۰۸۸۵۴		۲۹۶۶۹۷	۲۸۲۳۷۷	جمعیت کل
۲۶۶۵۹۸	۲۶۵۹۳۴	-/۲۴	۲۶۶۱۵۶	۲۵۵۴۰۹	روستایی
۴۴۰۷۷	۴۲۸۹۰	۲/۷۳	۳۰۵۳۱	۲۶۹۲۸	شهری
۱۳۵۹۸۸۰	۱۳۱۹۷۳۲		۱۰۷۲۹۱۲	۸۰۹۴۲۶	جمعیت کل
۳۷۸۱۷۶	۳۷۳۶۹۲	۱/۱۹	۳۴۳۷۵۷	۳۰۵۱۰۴	روستایی
۹۸۱۷۰۴	۹۴۶۰۴۱	۳/۷۰	۷۲۰۳۵۵	۵۰۴۳۲۲	شهری
۱۴۳۳۵۰	۱۴۰۶۰۰		۱۲۴۱۸۸	۱۰۴۱۳۹	جمعیت کل
۱۲۸۱۱۶	۱۲۴۷۵۸	۱/۶۴	۱۱۱۲۵۸	۹۴۴۶۶	روستایی
۱۶۳۰۹	۱۵۸۴۲	۲/۹۰	۱۲۹۳۰	۹۶۷۳	شهری
۱۳۸۱۶۲	۱۳۷۴۴۴		۱۲۲۵۳۲	۱۱۵۸۴۶	جمعیت کل
۱۰۸۶۶۲	۱۰۸۱۱۶	-/۵۳	۱۰۴۱۷۱	۹۸۷۸۳	روستایی
۱۹۴۷۰	۱۹۳۲۸	-/۷۳	۱۸۳۶۱	۱۷۰۶۳	شهری

دنیاله جدول ۱-۲-۱

برآورد جمعیت :		نوع رشد	جمعیت در سرشماری :		شهرستان
۱۳۶۳	۱۳۶۲		۱۳۵۵	۱۳۴۵	
۳۶۶۴۹۱	۳۵۸۶۹۹		۳۰۴۳۲۱	۲۵۲۰۶۷	جمعیت کل
۲-۹۳۴۹	۲۰۶۵۲۰	۱/۲۶	۱۸۷۲۵۸	۱۶۳۸۷۳	روستائی
۱۵۷۱۴۲	۱۵۲۱۷۹	۳/۲۱	۱۲۱۵۲۳	۸۸۱۹۴	شهری
۲۲۸۴۵۰	۲۲۲۰۶۰		۱۸۱۹۱۹	۱۵۳۱۹۵	جمعیت کل
۱۳۳۲۸۲	۱۳۱۶۶۰	۱/۲۲	۱۲۰۸۵۰	۱۰۶۹۲۸	روستائی
۹۵۱۶۸	۹۰۳۳۰	۴/۰۱	۶۹۰۶۹	۴۶۲۶۷	شهری
۱۶۱۱۰۷	۱۵۶۶۱۹		۱۲۷۳۹۱	۹۵۳۸۸	جمعیت کل
۱۲۶۶۷۳	۱۳۵۶۹۵	۲/۶۷	۱۱۲۸۲۳	۸۶۴۹۸	روستائی
۲۱۴۳۴	۲۰۴۳۴	۴/۸۳	۱۴۵۶۸	۸۹۹۰	شهری
۲۴۴۹۳۴	۲۳۶۱۹۶		۱۷۴۲۷۲	۱۳۹۰۵۱	جمعیت کل
۱۹۳۸۸۳	۱۸۷۸۹۰	۳/۱۴	۱۵۰۸۱۵	۱۱۰۱۷۳	روستائی
۵۱۰۳۱	۴۸۳۰۶	۹/۷۳	۲۳۴۵۷	۸۸۷۸	شهری
۲۵۹۸۶۱	۲۵۶۳۵۲		۲۲۲۲۱۶	۲۰۴۰۸۸	جمعیت کل
۲۱۶۰۸۱	۲۱۳۶۰۸	۱/۱۵	۱۹۷۰۷۰	۱۷۵۶۴۱	روستائی
۴۳۷۸۰	۴۲۷۴۴	۲/۳۹	۳۶۱۴۶	۲۸۴۴۷	شهری
۱۸۷۲۴۶	۱۸۵۵۳۶	۰/۲۴	۱۷۵۳۳۸	۱۶۴۴۸۶	جمعیت کل
۱۷۳۳۸۴	۱۷۲۱۳۲	۰/۶۳	۱۶۸۴۶۳	۱۶۱۳۴۴	روستائی
۱۴۸۶۲	۱۳۸۹۴	۷/۸۳	۶۸۷۵	۳۱۴۲	شهری

ماخذ : مرکز آمار ایران

جدول ۱-۳-۷ تعداد خانوار شهرهای استان در خانوار شماری ۱۳۶۲ و مقایسه آن با سرشماری عمومی نفوس و مسکن

تعداد خانوار در خانوار شماری :	تعداد خانوار در سرشماری :		نام شهر
	۱۳۶۲	۱۳۵۵	
۳۸۲۲۸۷	۲۲۲۰۱۹	۱۵۸۸۳۹	کل استان
۵۰۶۳۲	۲۶۷۴۱	۱۵۷۸۵	شهرستان اردبیل
۴۸۱۵۸	۲۵۳۲۲	۱۴۵۸۵	شهر اردبیل
۶۸۵	۲۰۵	۲۴۶	• سرعین
۹۶۲	۵۶۷	۴۷۲	• نین
۸۰۷	۵۴۷	۴۴۲	• نیر
۱۲۱۸۶	۶۸۸۸	۵۴۱۸	شهرستان اهر
۱۱۱۷۹	۶۲۰۷	۴۷۸۷	شهر اهر
۱۰۰۷	۶۸۱	۶۳۱	• گلپور
۲۲۶۷۷۵	۱۴۲۱۷۳	۹۶۷۲۴	شهرستان تبریز
۵۹۴۵	۳۸۱۶	۲۰۷۲	شهر آذرشهر
۲۷۴۳	۲۴۸۸	۲۱۵۲	• اسکو
۱۶۳۱	۹۵۶	۷۵۷	• ایلچی
۱۵۱۴	۱۰۸۵	۸۸۶	• باسج
۱۳۵۶	۹۵۱	۷۴۹	• بخشایش
۱۵۴۷	۸۳۴	۶۱۰	• بیستان آباد
۱۹۳۵۲۸	۱۱۷۵۱۳	۷۷۰۵۴	• تبریز
۱۰۶۴	۸۴۹	۷۹۶	• تنج
۵۲۸	۴۲۸	۴۶۷	• خامنه
۲۰۷۱	۱۴۴۷	۱۱۲۰	• خسروشهر

تعداد خانوار و سرشماری شماره ۱	تعداد خانوار و سرشماری شماره ۲		نام شهر
	۱۳۵۵	۱۳۴۵	
۱۱۷۳	۸۸۰	۸۲۲	شهر خلیجان
۲۷۱۸	۱۸۷۴	۱۴۷۶	" سرد رود
۱۸۹۶	۱۴۱۴	۱۱۶۱	" شیبستر
۷۵۵	۶۳۱	۳۴۹	" شرفخانه
۱۳۳۷	۸۹۸	۷۰۲	" صوفیان
"	۱۷۳۹	۱۰۰	" کوی کارکنان نیروگاه
۲۰۶۴	۱۴۶۵	۱۰۹۵	" باگان
۲۳۵۲	۱۶۴۶	۱۴۲۷	" سلطان
۱۴۱۷	۹۷۰	۸۴۸	" مهربان
۱۵۳۱	۱۱۶۱	۱۱۴۰	" هریس
۴۰۵۹	۲۴۵۴	۱۹۱۰	شهرستان خلیخال
۳۳۷۹	۱۸۴۳	۱۳۸۷	شهر خلیخال
۶۸۰	۶۱۱	۵۲۳	" کبوی
۴۳۷۵	۳۴۴۴	۲۸۵۱	شهرستان سیراب
۴۳۷۵	۳۴۴۴	۲۸۵۱	شهر سیراب
۳۳۴۷۹	۲۱۶۷۷	۱۷۱۹۸	شهرستان مراغه
۸۵۰۱	۵۳۵۷	۳۶۴۱	شهر بناب
۳۱۹۹	۱۷۷۰	۱۳۲۵	" حبیب شیر
۱۸۶۲۲	۱۴۵۶۴	۱۰۶۹۸	" مراغه
۳۱۵۷	۱۹۸۱	۱۶۵۱	" ملکان

تعداد خانوار و خانوار ششمیاری :	تعداد خانوار در سرشماری :		نام شهر
	۱۳۵۵	۱۳۴۵	
۲۱۶۰۲	۱۲۵۲۲	۹۲۷۸	شهرستان مرند
۹۲۱	۱۷۶	۳۰۵	شهر جلفا
۸۱۳	۸۲۴	۹۰۹	زنوز
۴۳۸۰	۳۰۸۱	۱۷۳۶	طدارگز
۱۱۷۸	۹۸۴	۷۴۱	کشکرای
۱۳۰۵۱	۶۸۸۹	۴۶۲۰	مرند
۱۴۷۰	۱۰۷۹	۹۱۷	بامیه
۵۵۸۷	۲۶۹۲	۱۶۵۶	شهرستان مشکین شهر
۵۵۸۷	۲۶۹۲	۱۶۵۶	شهر مشکین شهر
۸۳۷۸	۴۲۷۶	۲۰۵۷	شهرستان میقان
۱۶۵۳	۱۲۲۱	۶۴۳	شهر بیله سوار
۴۰۲۶	۱۷۴۸	۵۴۷	پارس آباد
۲۶۹۹	۱۳۰۷	۸۷۷	گرمی
۱۲۴۵۰	۶۸۶۴	۵۳۸۶	شهرستان میانه
۱۲۴۵۰	۶۸۶۴	۵۳۸۶	شهر میانه
۲۵۸۳	۱۲۷۷	۵۶۶	شهرستان هشترود
۲۵۸۳	۱۲۷۷	۵۶۶	شهر سراسکند

مأخذ : مرکز آمار ایران ، نتایج سرشماری عمومی نفوس و مسکن ۱۳۴۵ و ۱۳۵۵ و خانوار ششمیاری ۱۳۶۲

جدول ۸-۳-۱ تعداد آبادی و جمعیت روستای شهرستان ایستان بر حسب جنس و تعداد خانوار در سال ۱۳۵۵

جمعیت روستایی			تعداد خانوار	تعداد آبادی			نام بخش و دهستان
زن	مرد	مرد و زن		روستای	دارای سکه	خالی از سکه	
۹۷۸۵۵۵	۱۰۳۰۸۲۸	۲۰۰۹۳۹۳	۳۵۴۰۷۲	۱۵۰۲	۵۳۵	۵۰۲۸	کل استان
۱۰۷۸۵۱	۱۱۴۸۷۵	۲۲۲۷۲۶	۳۳۹۲۷	۳۸۲	۳۹	۴۲۱	شهرستان اردبیل
۵۶۶۳۶	۶۱۰۲۰	۱۱۷۶۵۶	۱۹۱۱۰	۱۸۷	۲۰	۲۰۷	بخش مرکزی
۸۶۵۹	۸۹۴۵	۱۷۶۰۴	۲۸۱۰	۲۶	۱	۲۷	دهستان شرفی
۱۵۶۵۳	۱۶۵۲۱	۳۲۱۷۴	۵۲۸۴	۶۷	۱	۶۸	نولادلو
۱۲۹۹۹	۱۴۱۷۶	۲۷۱۷۵	۴۵۲۹	۳۶	۱	۳۷	اطراف شهر
۸۰۱۱	۸۸۱۴	۱۶۸۲۵	۲۶۲۶	۲۶	۲	۲۸	سرعین
۱۱۳۶۹	۱۲۵۶۴	۲۳۹۳۳	۳۸۶۶	۳۲	۱۵	۴۷	فری
۲۴۵۷۷	۲۶۱۶۶	۵۰۷۴۳	۸۵۶۹	۸۴	۸	۹۲	بخش نمین
۲۴۵۷۷	۲۶۱۶۶	۵۰۷۴۳	۸۵۶۹	۸۴	۸	۹۲	دهستان ویکج
۲۶۶۶۶	۲۷۶۸۹	۵۴۳۵۵	۸۷۱۸	۱۱۱	۱۱	۱۲۲	بخش تیر
۱۵۰۷۲	۱۵۴۰۹	۳۰۴۸۱	۴۸۴۷	۷۶	۲	۷۹	دهستان بورتچی
۱۱۳۳۶	۱۲۰۲۳	۲۳۳۵۹	۳۷۹۳	۳۵	۸	۴۳	دورسوخواجه
۳۳۷	۳۵۲	۶۸۹	۷۸	۰	۰	۰	خانوارهای خارج از آبادی
۱۲۸۲۳۸	۱۳۶۶۶۶	۲۶۴۹۰۴	۴۸۵۷۷	۹۶۴	۸۷	۱۰۵۱	شهرستان اهر
۲۴۹۹۸	۲۶۸۸۲	۵۱۸۸۰	۹۳۲۱	۱۷۲	۳۲	۲۰۴	بخش مرکزی
۲۴۹۹۸	۲۶۸۸۲	۵۱۸۸۰	۹۳۲۱	۱۷۲	۳۲	۲۰۴	دهستان حوطاهر
۲۸۵۱۸	۳۰۲۶۶	۵۸۷۸۴	۱۰۸۳۱	۲۷۰	۲۰	۲۹۰	بخش کلپیر
۵۳۳۷	۵۸۱۶	۱۱۰۵۳	۲۰۵۲	۴۴	۵	۴۹	دهستان کلپیر
۲۳۸۹	۲۳۳۷	۴۷۲۸	۸۷۳	۲۷	۵	۳۲	میشماره
۲۹۳۹	۳۰۸۳	۶۰۲۲	۱۰۹۳	۳۶	۲	۳۹	حسن آباد
۱۷۹۷۱	۱۹۱۰۰	۳۷۰۷۱	۶۸۱۳	۱۶۳	۷	۱۷۰	گرمادوز
۴۸۱۰۹	۵۰۵۶۰	۹۸۶۶۹	۱۸۲۷۸	۲۴۴	۱۴	۲۵۸	بخش ورزقان

جمعیت روستائی			تعداد خانوار	تعداد آبادی			نام بخش و دهستان
زن	مرد	مرد و زن		روستائی	دارای سکه	خالی از سکه	
۱۰۹۳۰	۱۱۲۳۳	۲۲۱۶۳	۴۰۷۳	۴۷	۱	۴۸	دهستان ازبندل شمالی
۷۰۸۰	۷۵۸۴	۱۴۶۶۴	۳۳۹۲	۳۸	۲	۴۰	" ازبندل جنوبی
۹۲۷۷	۱۰۱۱۳	۱۹۳۹۰	۳۲۱۳	۴۸	-	۴۸	" مواضع خان
۸۶۹۹	۹۰۱۸	۱۷۷۱۷	۳۵۴۱	۵۵	۹	۶۴	" دیزا شرقی
۱۲۱۲۳	۱۴۳۳۳	۲۶۴۵۷	۴۷۱۰	۵۶	۲	۵۸	" دیزا غربی
۹۳۸۹	۹۰۶۶	۱۸۴۵۵	۳۳۹۳	۱۰۸	۲	۱۱۰	بخش خداآفرین
۴۰۶۹	۴۰۴۲	۸۱۱۱	۱۴۹۵	۵۰	-	۵۰	دهستان گیوان
۵۲۹۰	۵۰۲۴	۱۰۳۱۴	۱۸۶۸	۵۸	۳	۶۱	" منجوان
۱۷۳۳۴	۱۹۳۸۷	۳۶۷۲۱	۶۷۸۴	۱۷۰	۱۸	۱۸۸	بخش هیراند
۳۰۹۰	۳۲۸۴	۶۳۷۴	۱۴۴۲	۲۲	-	۲۲	دهستان دودانگه
۴۲۶۹	۴۸۶۹	۹۱۳۸	۱۷۰۳	۴۴	۸	۵۲	" چهاردانگه
۳۴۸۹	۳۸۰۰	۷۲۸۹	۱۳۳۶	۳۶	۶	۴۲	" بافت
۱۸۸۷	۱۹۷۸	۳۸۶۵	۱۳۵۰	۲۴	۴	۲۸	" ورگیان
۴۴۴۵	۴۷۲۷	۹۱۷۲	۱۱۷۷	۴۴	-	۴۴	" دیکه
۵۴۴	۶۳۱	۱۱۷۵	۱۹۱	-	-	-	خانوارهای خارج از آبادی
۱۷۵۹۳۴	۱۸۶۵۰۰	۳۶۲۴۳۴	۶۴۸۳۰	۴۸۳	۲۳	۵۰۵	شهرستان تبریز
۱۷۳۷۱	۱۸۷۲۷	۳۶۱۳۸	۶۳۵۶	۴۷	۵	۵۲	بخش مرکزی
۳۹۴۵	۴۲۳۵	۸۱۷۰	۱۳۴۰	۱۵	۵	۲۰	دهستان شورگات
۶۷۷۴	۷۲۷۲	۱۴۰۴۵	۲۵۰۰	۱۳	-	۱۳	" باسمنج
۶۶۵۳	۷۲۷۰	۱۳۹۲۳	۲۵۱۶	۱۹	-	۱۹	" سرد رود
۱۶۱۷۵	۱۸۰۰۴	۳۴۱۷۹	۶۵۹۵	۴۴	۱	۴۵	بخش اسکو
۸۵۹۳	۹۰۱۷	۱۷۶۱۰	۳۴۴۵	۲۱	-	۲۱	دهستان اسکو
۳۷۱۱	۴۰۷۶	۷۷۸۷	۱۵۴۳	۶	-	۶	" سرد صحرا

جمعیت روستای			تعداد خانوار	تعداد آبادی			نام بخش و دهستان
زن	مرد	مرد و زن		روستای	دارای سکه	خالی از سکه	
۹۶۶۶	۹۹۱۱	۹۵۷۷	۱۶-۷	۱۷	۱	۱۸	د دهستان خسروشهر
۴۵۷۹۶	۴۴۶۸۴	۹۰۴۸۰	۱۷۲۴۳	۷۳	۴	۷۷	بخش شینر
۶۹۳۵	۶۸۳۰	۱۳۷۶۵	۲۴۹۵	۱۴	۲	۱۶	د دهستان صوفیان
۹۰۰۷	۹۱۳۱	۱۸۱۳۸	۳۲۷۶	۱۵	۰	۱۵	سید
۵۲۳۶	۴۷۱۴	۱۰۰۴۰	۲۰۷۳	۶	۰	۶	شینر
۵۵۱۸	۵۲۳۸	۱۰۷۴۶	۲۰۷۳	۵	۰	۵	خانه
۱۱۱۶۵	۱۰۸۶۷	۲۲۰۳۲	۴۳۳۱	۱۹	۱	۲۰	شرقخانه
۷۸۴۵	۷۹۱۴	۱۵۷۵۹	۲۹۹۵	۱۴	۱	۱۵	تسوع
۴۸۰۷۲	۵۱۰۳۱	۹۹۱۰۳	۱۶۸۹۰	۱۷۵	۴	۱۷۹	بخش بستان آباد
۹۸۶۶	۱۰۶۳۸	۲۰۴۹۴	۳۴۶۹	۴۲	۲	۴۴	د دهستان اوچان
۱۷۷۷۲	۱۸۵۵۶	۳۶۳۲۸	۶۲۲۰	۴۸	۱	۴۹	مهران رود
۹۶۳۷	۱۰۶۶۳	۱۹۹۳۰	۳۴۷۵	۴۳	۱	۴۴	مباحی
۱۰۷۳۷	۱۱۵۴۴	۲۲۲۸۱	۳۷۲۶	۴۳	۰	۴۳	سهند آباد
۱۷۲۹۹	۱۸۳۳۱	۳۵۶۳۰	۶۲۰۰	۵۴	۷	۶۱	بخش آن رشهر
۷۰۰۹	۷۳۳۷	۱۴۳۴۶	۲۵۹۰	۲۴	۲	۲۶	د دهستان گاوگان
۵۷۲۱	۶۴۳۷	۱۱۹۵۸	۱۹۷۱	۲۰	۲	۲۴	آن رشهر
۴۵۶۹	۴۸۵۷	۹۴۲۶	۱۶۳۹	۱۰	۱	۱۱	شرا مین
۳۰۴۳۱	۳۱۵۸۳	۶۲۰۰۴	۱۰۵۴۶	۸۹	۲	۹۱	بخش هریس
۴۳۳۱	۴۴۸۳	۸۷۱۴	۱۴۰۸	۲۲	۰	۲۲	د دهستان خانرود
۱۴۷۹۰	۱۴۶۱۸	۲۹۴۰۸	۵۰۱۶	۳۱	۲	۳۳	آلان برآغوش
۱۱۴۰۰	۱۲۱۸۲	۲۳۵۸۲	۴۱۱۹	۳۶	۰	۳۶	بد وستان
۷۲۶۵۷	۷۴۸۰۹	۱۴۷۴۶۶	۲۶۸۷۹	۳۷۰	۱۱۸	۴۸۸	شهرستان خلخال
۱۱۵۹۳	۱۲۱۳۵	۲۳۷۲۸	۴۳۳۵	۴۸	۱۷	۵۸	بخش مرکزی

جمعیت روستائی			تعداد خانوار	تعداد آبدی			نام بخش و دهستان
زن	مرد	مرد و زن		روستائی	دارای سکه	خالی از سکه	
۹۱۵۹۲	۱۲۱۳۵	۲۳۷۲۸	۴۲۲۵	۴۱	۱۷	۵۸	دهستان خاندان بیل
۹۸۱۰	۹۹۴۸	۱۹۸۰۸	۲۸۶۹	۱۲	۲۲	۳۴	بخش خورش رستم
۹۸۱۰	۹۹۴۸	۱۹۸۰۸	۲۸۶۹	۱۲	۲۲	۳۴	دهستان خورش رستم
۲۳۷۱۳	۲۵۰۰۴	۴۸۷۱۷	۸۲۸۲	۱۱۳	۱۷	۱۳۰	بخش سنجد
۲۳۷۱۳	۲۵۰۰۴	۴۸۷۱۷	۸۲۸۲	۱۱۳	۱۷	۱۳۰	دهستان سنجد
۱۶۳۸۵	۱۶۵۹۸	۳۲۹۸۳	۶۳۱۴	۱۱۴	۳۸	۱۵۲	بخش کاغذگان
۹۶۳۸۵	۱۶۵۹۸	۲۶۹۸۳	۶۳۱۴	۱۱۴	۳۸	۱۵۲	دهستان کاغذگان*
۱۱۱-۶	۱۱۱۲۴	۲۲۲۳۰	۴۰۸۹	۴۱	۲۳	۶۴	بخش امامزاده*
۱۱۱-۶	۱۱۱۲۴	۲۲۲۳۰	۴۰۸۹	۴۱	۲۳	۶۴	دهستان امامزاده
۵۰۳۹۱	۵۲۷۷۵	۱۰۴۱۶۶	۱۷۷۰۰	۱۴۸	۲۲	۱۷۰	شهرستان سزاب
۵۰۳۹۱	۵۲۷۷۵	۱۰۴۱۶۶	۱۷۷۰۰	۱۴۸	۲۲	۱۷۰	بخش مرکزی
۱۳۴۵۲	۱۴۴۹۴	۲۷۹۴۶	۴۷۰۷	۳۸	۷	۴۵	دهستان ایرقان
۷۸۳۴	۸۲۴۵	۱۶۰۷۹	۲۶۹۷	۳۰	۴	۳۴	* آغیون
۱۱۸۹۴	۱۲۲۳۱	۲۴۱۲۵	۴۱۵۸	۲۹	۱	۳۰	- حوسه
۷۰۱۰	۷۲۰۵	۱۴۲۱۵	۲۵۱۲	۱۹	۰	۱۹	* رازلیق
۷۱۱۲	۷۴۸۹	۱۴۶۰۱	۲۴۴۰	۲۶	۱	۲۷	* ملا یعقوب
۷۰۹۲	۷۲۱۱	۱۴۳۰۳	۲۰۳۲	۱۶	۰	۱۶	* پنگه
۹۰۸۴۲	۹۶۹۱۶	۱۸۷۷۵۸	۳۲۲۷۴	۳۲۰	۲۶	۳۴۶	شهرستان مراغه
۲۷۶۶۶	۲۹۰۴۷	۵۶۷۱۳	۹۷۹۲	۱۲۲	۳	۱۲۵	بخش مرکزی
۲۷۶۶۶	۲۹۰۴۷	۵۶۷۱۳	۹۷۹۲	۱۲۲	۳	۱۲۵	دهستان سراجو
۱۸۱۴۷	۱۹۳۴۴	۳۷۴۹۱	۶۵۵۲	۲۲	۴	۲۶	بخش بناجی
۱۸۱۴۷	۱۹۳۴۴	۳۷۴۹۱	۶۵۵۲	۲۲	۴	۲۶	دهستان بناجی
۱۳۳۰۵	۱۴۱۴۰	۲۷۴۴۵	۵۰۸۴	۲۶	۵	۳۱	بخش مجب شیر

* دهستان کاغذگان از سال ۱۳۵۹ به شهرستان میانه منظم شد.

دنیاله جدول ۸-۳-۱

جمعیت روستائیس			تعداد خانوار	تعداد آبادی			نام بخش و دهستان
زن	مرد	مرد و زن		روستایی	دارای سکه	خالی از سکه	
۱۴۳۰۵	۱۴۹۴۰	۲۹۲۴۵	۵۰۸۴	۴۶	۵	۵۱	دهستان دیزجرود
۳۰۶۹۴	۳۳۵۸۵	۶۴۲۷۹	۱۰۸۴۶	۱۱۸	۱۴	۱۳۲	بخش ملکان
۳۰۶۹۴	۳۳۵۸۵	۶۴۲۷۹	۱۰۸۴۶	۱۱۸	۱۴	۱۳۲	دهستان گادول
۶۲۶۱۹	۶۵۳۳۲	۱۲۷۷۵۱	۲۴۳۹۸	۱۶۳	۱۶	۱۷۹	شهرستان مرند
۴۳۹۴۰	۴۶۴۰۶	۹۰۳۴۶	۱۶۹۳۴	۱۱۸	۱۳	۱۳۱	بخش مرکزی
۲۸۲۸۹	۲۹۹۹۱	۵۸۲۸۰	۱۱۰۰۳	۶۶	۹	۷۰	دهستان حومه
۴۸۰۰۷	۴۹۳۲	۹۷۳۲۹	۱۸۵۲	۲۶	۳	۲۹	بگانات
۱۰۸۲۴	۱۱۴۸۳	۲۲۳۰۷	۴۰۷۹	۲۶	۱	۲۷	رودقانات
۱۸۷۰۹	۱۸۷۲۶	۳۷۴۳۵	۷۴۶۴	۴۵	۳	۴۸	بخش جلفا
۷۹۶۷	۸۴۲۹	۱۶۳۹۶	۳۴۲۸	۲۳	۲	۲۵	دهستان طندارگر
۶۹۴۰	۶۸۸۰	۱۳۸۲۰	۲۷۳۲	۱۷	۰	۱۷	هرزندات
۳۸۰۲	۳۶۱۷	۷۴۱۹	۱۴۰۳	۵	۱	۶	زنوز
۵۴۷۱۱	۵۸۱۱۲	۱۱۲۸۲۳	۱۹۲۲۰	۲۸۰	۵۲	۳۳۲	شهرستان مشکین
۵۱۸۷۶	۵۵۱۱۹	۱۰۶۹۹۵	۱۸۲۳۳	۲۸۰	۵۲	۳۳۲	بخش مرکزی
۱۱۷۴۳	۱۷۲۴۶	۲۳۹۸۹	۵۴۲۰	۱۴۳	۲۶	۱۶۹	دهستان ارشق
۱۵۵۰۲	۱۶۳۸۵	۳۱۸۸۸	۵۷۷۳	۶۰	۳	۶۳	مشکین شرقی
۱۹۶۴۰	۲۱۴۸۸	۴۱۱۲۸	۷۰۳۸	۷۷	۲۳	۱۰۰	مشکین غربی
۲۸۳۵	۲۹۹۳	۵۸۲۸	۹۸۹	۰	۰	۰	خانوارهای خارج از آبادی
۷۳۰۳۹	۷۷۷۷۶	۱۵۰۸۱۵	۲۵۹۱۰	۵۲۹	۳۸	۵۶۷	شهرستان مغان
۳۸۵۷۴	۴۰۶۶۹	۷۹۲۴۳	۱۳۵۵۲	۳۰۵	۲۴	۳۲۹	بخش گرمی
۲۱۳۸۱	۲۲۲۲۸	۴۳۶۰۹	۷۵۲۲	۱۵۶	۲	۱۵۸	دهستان اوچارود
۱۲۵۷۵	۱۳۶۸۳	۲۶۲۵۸	۴۴۴۹	۱۰۶	۱۸	۱۲۴	انگوت
۴۶۱۸	۴۷۵۸	۹۳۷۶	۱۵۷۱	۴۳	۴	۴۷	بیرزند

جمعیت روستایی			تعداد خانوار	تعداد آباری			نام بخش و دهستان
زن	مرد	مرد و زن		روستایی	دارای سکه	خالی از سکه	
۱۳۰۱۷	۱۳۶۸۲	۲۶۶۹۹	۴۳۸۱	۱۱۹	۱۳	۱۳۲	بخش بیلمسوار
۱۳۰۱۷	۱۳۶۸۲	۲۶۶۹۹	۴۳۸۱	۱۱۹	۱۳	۱۳۲	دهستان مغان شرقی
۱۷۹۵۴	۱۹۴۸۹	۳۷۴۴۳	۶۷۸۷	۱۱۵	۱	۱۱۶	بخش پارس آباد
۱۷۹۵۴	۱۹۴۸۹	۳۷۴۴۳	۶۷۸۷	۱۱۵	۱	۱۱۶	دهستان مغان غربی
۲۴۹۴	۲۹۳۶	۵۴۳۰	۱۱۹۰	۰	۰	۰	خانوارهای خارج از آبادی
۸۰۱۵۹	۸۳۹۱۰	۱۶۴۰۶۹	۲۹۱۳۲	۲۹۸	۷۹	۳۷۷	شهرستان میانه
۴۵۹۰۳	۴۸۳۶۴	۹۴۲۶۷	۱۶۷۲۶	۱۹۲	۵۶	۲۴۸	بخش مرکزی
۱۲۹۶۰	۱۴۰۲۷	۲۶۹۸۷	۴۶۴۷	۶۱	۱۳	۷۴	دهستان گلپوز
۸۰۴۵	۸۲۳۶	۱۶۲۸۱	۲۹۲۸	۳۱	۷	۳۸	کندوان
۱۲۹۹۴	۱۳۷۰۲	۲۶۶۹۷	۴۵۷۸	۶۰	۲۱	۸۱	کره (گرم)
۱۱۹۰۴	۱۲۳۸۸	۲۴۲۹۲	۴۲۷۲	۴۰	۱۵	۵۵	حومه
۳۴۲۵۶	۳۵۵۴۶	۶۹۸۰۲	۱۲۴۰۷	۱۰۶	۲۳	۱۲۹	بخش ترکمان
۲۵۲۳	۲۷۴۱	۵۲۶۴	۳۴۹۱	۲۲	۱۴	۳۶	دهستان تیرچاش
۱۵۲۰۹	۱۵۵۰۵	۳۰۷۱۴	۵۴۱۸	۲۸	۳	۳۱	بروانان
۱۲۵۴۴	۱۳۲۰۰	۲۵۷۴۴	۴۵۱۰	۵۶	۸	۶۴	اوج تپه
۸۱۶۹۱	۸۶۷۷۲	۱۶۸۴۶۳	۲۹۷۲۵	۵۵۷	۳۴	۵۹۱	شهرستان هشترود
۴۳۲۸۰	۴۳۰۵۳	۸۶۳۳۳	۱۴۴۸۷	۲۰۴	۲	۲۰۶	بخش مرکزی
۴۱۲۸۰	۴۳۰۵۳	۸۴۳۳۳	۱۴۴۸۷	۲۰۴	۲	۲۰۶	دهستان هشترود
۴۰۴۱۱	۴۳۶۶۹	۸۴۰۸۰	۱۵۲۳۸	۳۵۲	۳۲	۳۸۴	بخش چار او بیاق
۱۶۸۷۳	۱۷۹۷۱	۳۴۸۴۴	۶۲۴۵	۱۳۴	۷	۱۴۱	دهستان چار او بیاق شمالی
۱۵۸۵۴	۱۷۳۴۰	۳۳۱۹۴	۶۱۵۰	۱۳۰	۲۴	۱۵۴	چار او بیاق جنوبی
۷۲۸۴	۸۴۸۸	۱۶۰۷۲	۲۸۴۳	۸۱	۲	۹۲	نوری چای

مخند: مرکز آمار ایران، نتایج سرشماری عمومی نفوس و مسکن آبانماه ۱۳۵۵

جدول ۱-۲-۹ توزیع خانوارهای معمول ساکن، به تفکیک وسعت خانوار در شهرستانهای استان در سال ۱۳۵۵

وسعت خانوار											شهرستان
۱- نفر	۲ نفر	۳ نفر	۴ نفر	۵ نفر	۶ نفر	۷ نفر	۸ نفر	۹ نفر	۱۰ نفر	جمع	
۳۴۴۴۴	۲۸۹۳۹	۵۱۰۲۲	۷۴۴۱۷	۸۹۱۷۵	۹۰۴۹۶	۷۹۸۹۷	۷۱۲۲۰	۵۰۰۹۶	۲۱۸۰۲	۵۷۹۸۷۷	کل استان
۵۱۴۳	۴۴۳۲	۶۸۳۲	۸۹۷۳	۹۴۶۷	۸۷۳۶	۷۰۰۸۰	۵۱۸۶	۴۲۸۹	۱۶۶۸	۶۱۷۲۵	اردبیل
۲۸۰۱	۲۴۴۱	۴۴۹۸	۷۰۴۹	۸۷۶۷	۸۹۲۲	۷۷۹۰	۵۸۸۲	۴۴۷۳	۲۱۲۶	۵۴۷۴۹	اهر
۹۳۸۷	۸۵۷۱	۱۰۵۱۴	۲۳۶۵۴	۳۰۳۸۰	۳۲۸۰۷	۳۰۸۴۵	۲۴۲۳۸	۲۰۰۹۱	۸۷۵۰	۲۰۴۱۳۷	تبریز
۱۴۹۱	۱۴۸۵	۲۴۹۱	۳۸۲۹	۴۹۹۲	۴۷۱۸	۳۹۸۸	۳۰۲۹	۲۳۸۳	۹۰۸	۲۸۷۱۴	خلخال
۱۳۶۱	۱۲۲۶	۲۱۳۵	۳۱۷۶	۳۴۵۳	۳۳۴۳	۲۱۲۷	۱۸۱۹	۱۴۹۵	۵۳۸	۲۱۴۴۱	مراب
۳۱۶۰	۲۷۴۸	۴۷۹۰	۶۸۹۳	۸۴۲۴	۸۲۵۰	۷۲۶۴	۵۵۶۷	۴۶۶۱	۲۱۸۰	۵۳۹۳۶	مرآغه
۱۵۴۷	۱۵۰۹	۲۹۴۴	۴۴۸۶	۵۵۴۸	۵۶۶۷	۵۰۷۶	۴۱۹۵	۳۵۸۱	۱۹۷۴	۳۶۴۲۲	مرند
۶۶۳۴	۱۴۱۹	۲۳۱۹	۲۹۷۰	۳۴۹۶	۳۱۷۳	۲۷۱۶	۲۱۲۲	۱۵۷۷	۶۸۴	۲۱۹۰۸	مشگین شهر
۲۳۲۲	۱۸۷۴	۳۱۴۴	۳۹۵۳	۴۳۸۳	۴۴۱۷	۳۷۵۴	۲۹۴۲	۲۳۶۲	۱۰۰۸	۳۰۴۵۹	مغان
۱۷۰۷	۱۸۱۱	۳۵۴۰	۵۲۱۷	۵۷۷۰	۵۷۱۳	۴۵۶۴	۳۵۵۳	۳۰۰۱	۱۱۱۰	۳۵۹۸۹	میانه
۲۰۳۵	۱۵۴۸	۲۷۰۴	۴۴۱۷	۵۰۹۵	۴۸۹۰	۴۴۶۵	۳۰۸۴	۲۲۸۳	۸۹۶	۳۰۹۹۷	مشهد

مخذ: مرکز آمار ایران، نتایج سرشماری عمومی نفوس و مسکن ۱۳۵۵

جدول ۱۰-۲-۱ توزیع جمعیت در سالهای اخیر استان بر حسب فعالیت اقتصادی و بختکیک جنس در سال ۱۳۵۵

نظر فعال از نظراقتصادی	فعال از نظراقتصادی				جمعیت در سالهای اخیر	مناطق و جنس
	بیکار	شاغل	جمع	درصد جمعیت فعال		
						کل استان:
۱۲۱۲۱۱۲	۶۴۴۳۰	۸۲۶۶۷۵	۹۰۱۱۰۵	۴۲/۶	۲۱۱۴۲۱۷	مرد و زن
۲۶۷۴۳۱	۶۱۵۲۱۰	۷۵۲۵۲۱	۸۱۴۰۴۲	۷۵/۳	۱۰۸۱۴۷۲	مرد
۹۴۴۶۸۱	۲۹۰۹	۸۴۱۵۴	۸۷۰۶۳	۸/۴	۱۰۳۱۷۴۴	زن
						مناطق شهری:
۵۱۷۶۲۶	۱۵۰۲۶	۳۱۲۶۸۱	۳۱۷۷۰۷	۳۸/۸	۸۴۵۳۴۶	مرد و زن
۱۴۴۵۵۴	۱۴۰۵۸	۲۸۷۹۷۶	۲۹۰۰۳۹	۶۷/۶	۴۴۶۵۲۸	مرد
۳۷۳۰۸۵	۹۷۸	۲۴۷۰۵	۲۵۶۸۳	۶/۴	۳۹۸۷۶۸	زن
						مناطق روستایی:
۶۹۴۴۸۳	۴۹۲۹۴	۵۲۳۹۹۴	۵۷۳۲۸۸	۴۵/۶	۱۲۶۷۸۷۱	مرد و زن
۱۲۲۸۸۷	۴۷۴۶۳	۴۶۵۵۵	۵۱۳۰۰۸	۸۰/۶	۶۳۴۸۹۵	مرد
۵۷۱۵۹۶	۱۹۳۱	۵۹۴۴۹	۶۱۳۸۰	۹/۷	۶۳۲۹۷۶	زن

منبع: مرکز آمار ایران، نتایج سرشماری عمومی نفوس و مسکن آبان ماه ۱۳۵۵

جدول ۱۱-۲-۱ وضعیت شغلی جمعیت در ساله ولایت ناسان بمطابق جنس در سال ۱۳۵۵

مناطق و جنس	جمع شاملین	کارفرمایان	کارکنان مشغول	مزد و حقوق بگیران موسمی	مزد و حقوق بگیران خشکسالی	کارکنان خانوادگی بدون مزد	اظہار نشده
کل استان							
مرد و زن	۸۳۶۶۷۵	۵۷۹۷	۳۲۳-۱۸	۹۵۷۸۰	۲۶۴۵۴	۱۴۳۳۴۲	۴۱۹۷
مرد	۷۵۲۵۲۱	۵۷۳۵	۳۱۷۹۳۶	۸۴۸۰۹	۲۵۰۳۴۹	۹۰۷۵۱	۲۹۵۱
زن	۸۴۱۵۴	۷۲	۵۰۸۲	۱۰۹۷۱	۱۴۱۹۲	۵۲۵۹۱	۱۲۴۶
مناطق شهری							
مرد و زن	۳۱۲۶۸۱	۴۴۴۳	۹۴۶۷۲	۷۸۱۸۲	۱۱۷۹۷۲	۱۶۲-۴	۱۴۰۴
مرد	۲۸۷۹۷۶	۴۱۹۹	۹۲۷۰۵	۶۸۷۳۴	۱۱۰۹۸۸	۱۰۲-۲	۱۱۵۸
زن	۲۴۷۰۵	۴۴	۱۹۹۶۷	۹۴۴۸	۶۸۸۴	۶۰-۲	۲۴۶
مناطق روستائی							
مرد و زن	۵۲۳۹۹۴	۱۵۵۴	۲۲۸۳۴۶	۱۷۵۶۹	۱۴۶۵۶۹	۱۲۷۱۳۸	۲۷۹۳
مرد	۴۶۴۵۴۵	۱۵۲۶	۲۱۵۳۳۹	۱۶۰۸۵	۱۳۹۳۶۱	۸۰۵۴۹	۱۷۹۳
زن	۵۹۴۴۹	۲۸	۱۲۹۰۷	۹۴۸۴	۷۲۰۸	۴۶۵۸۹	۱۰۰۰

ماخذ: مرکز آمار ایران، نتایج سرشماری عمومی نفوس و مسکن آبان ۱۳۵۵

جدول ۱۲-۱-۳ جمعیت شامل ن ساله و بالا بر حسب فعالیت‌های عمده و متغیر جنس و مناطق ن استان در سال ۱۳۵۵

وزن	مرد	مرد و زن	فعالیت‌های عمده
			کل استان
۸۹۱۵۴	۷۵۴۵۲۱	۸۳۶۶۷۵	جمع شاغلیان
۵۲۴۹	۲۱۰۶۵۴	۲۱۶۳۰۳	کشاورزی، شکار، جنگلداری و ماهیگیری
۱۳	۱۲۴۰	۱۲۵۳	استخراج معادن
۶۳۱۸۴	۱۲۵۹۹۸	۱۸۹۱۸۲	صنعت
۶۳۴	۱۳۰۲۷۴	۱۳۰۹۰۸	ساختن
۷۸	۳۰۰۹	۳۰۸۷	برق، گاز و آب
۴۰۶	۶۲۷۶۵	۶۳۱۷۱	فروش، هتلداری، رستوران و کافه‌داری
۱۹۱	۲۹۴۸۳	۲۹۶۷۴	حمل و نقل، انبارداری ارتباطات و مخابرات
۱۰۴	۴۵۰۳	۴۶۰۷	خدمات مالی و بیمه‌گری و تجاری
۱۳۰۱۰	۸۰۴۵۸	۹۳۴۶۸	خدمات اجتماعی و شخصی
۸۸۵	۴۲۴۷	۵۱۳۲	فعالیت‌های ناشخص
			مناطق شهری
۲۴۷۰۵	۱۸۷۹۷۱	۳۱۲۶۸۱	جمع شاغلیان
۹۱۸	۱۶۹۰۷	۲۰۸۲۵	کشاورزی، شکار، جنگلداری و ماهیگیری
۱۳	۸۷۱	۸۸۴	استخراج معادن
۱۱۶۱۵	۲۲۰۶۴	۸۸۶۷۹	صنعت
۱۸۹	۴۷۸۲۱	۴۸۰۱۰	ساختن
۷۶	۲۵۴۹	۲۶۲۵	برق، گاز و آب
۳۰۳	۴۵۶۹۸	۴۶۰۰۱	فروش، هتلداری، رستوران و کافه‌داری
۱۵۸	۲۱۸۹۸	۲۲۰۵۶	حمل و نقل، انبارداری ارتباطات و مخابرات
۱۰۳	۴۱۸۳	۴۲۸۶	خدمات مالی و بیمه‌گری و تجاری
۱۱۰۲۵	۶۵۹۸۹	۷۷۰۱۴	خدمات اجتماعی و شخصی
۴۰۶	۲۰۴۶	۲۳۵۲	فعالیت‌های ناشخص
			مناطق روستایی
۵۹۴۴۹	۴۶۹۵۴۵	۵۲۳۹۹۴	جمع شاغلیان
۴۷۳۱	۲۹۰۲۴۷	۲۹۵۴۷۸	کشاورزی، شکار، جنگلداری و ماهیگیری
۱	۳۹۹	۴۰۰	استخراج معادن
۵۱۵۶۹	۴۸۹۳۶	۱۰۰۵۰۳	صنعت
۴۴۵	۸۲۴۵۳	۸۲۸۹۸	ساختن
۷	۴۶۰	۴۶۷	برق، گاز و آب
۱۰۳	۱۷۰۶۷	۱۷۱۷۰	فروش، هتلداری، رستوران و کافه‌داری
۲۲	۷۵۸۵	۷۶۱۸	حمل و نقل، انبارداری، ارتباطات و مخابرات
۱	۳۲۰	۳۲۱	خدمات مالی و بیمه‌گری و تجاری
۱۹۸۵	۱۴۳۱۹	۱۶۳۰۴	خدمات اجتماعی و شخصی
۵۷۹	۲۲۱۱	۲۷۹۰	فعالیت‌های ناشخص

ماخذ: مرکز آمار ایران، نتایج سرشماری عمومی نفوس و مسکن آبان ماه سال ۱۳۵۵

زن	مرد	مرد و زن	مشاغل شاعره
کل استان			
جمع شاعرین			
۸۴۱۵۴	۷۵۴۵۲۱	۸۳۶۶۷۵	کارکنان مشاغل علمی و فنی و تخصصی
۸۹۷۹	۲۲۷۴۲	۳۱۷۲۱	مدیران و کارمندان عالی رتبه اداری
۲۷	۲۱۰۴	۲۱۳۱	کارمندان اداری و فتر و مشایه
۱۲۸۲	۲۰۴۹۵	۲۱۷۷۷	فروشندهگان و کارکنان بازرگانی
۲۱۸	۵۷۵۸۵	۵۷۸۰۳	کارکنان مورخه مانی
۲۹۸۱	۲۳۳۸۰	۲۴۳۶۱	کشاورزان، دامداران، جنگلداران و مشایه
۵۱۲۸	۲۰۹۱۴۶	۲۱۴۲۷۴	کارکنان گروه پند ی نشده
۱۱۴۰	۲۰۰۳۵	۲۱۱۷۵	
مناطق شهری			
جمع شاعرین			
۲۴۷۰۵	۲۸۷۹۷۱	۳۱۲۶۷۶	کارکنان مشاغل علمی و فنی و تخصصی
۷۵۸۲	۱۶۶۴۴	۲۴۲۰۶	مدیران و کارمندان عالی رتبه اداری
۲۳	۱۶۵۴	۱۶۷۷	کارمندان اداری و فتری و مشایه
۱۴۲۷	۱۷۶۱۱	۱۸۸۳۸	فروشندهگان و کارکنان بازرگانی
۲۱۵	۴۲۱۹۳	۴۲۴۰۸	کارکنان مورخه مانی
۲۴۴۴	۱۶۴۴۸	۱۸۸۹۲	کشاورزان، دامداران، جنگلداران و مشایه
۹۱۰	۱۹۴۱۹	۲۰۳۲۹	کارکنان مشاغل تولیدی و مشایه
۱۱۲۸۹	۱۴۸۲۴۶	۱۵۹۵۳۵	کارکنان گروه پند ی نشده
۶۱۵	۲۵۷۷۸	۲۶۳۹۳	
مناطق روستایی			
جمع شاعرین			
۵۹۴۴۹	۴۶۴۵۴۵	۵۲۳۹۹۴	کارکنان مشاغل علمی و تخصصی
۱۳۹۷	۶۱۱۸	۷۵۱۵	مدیران و کارمندان عالی رتبه اداری
۴	۴۵۰	۴۵۴	کارمندان اداری و فتر و مشایه
۵۵	۲۸۸۴	۲۹۳۹	فروشندهگان و کارکنان بازرگانی
۱۰۳	۱۵۳۹۴	۱۵۴۹۷	کارکنان مورخه مانی
۵۳۷	۵۹۳۲	۶۴۶۹	کشاورزان، دامداران، جنگلداران و مشایه
۴۷۱۸	۲۸۹۷۲۷	۲۹۴۴۴۵	کارکنان مشاغل تولیدی و مشایه
۵۲۱۱۰	۱۴۱۷۸۳	۱۴۶۹۹۳	کارکنان گروه پند ی نشده
۵۲۵	۴۲۵۷	۴۷۸۲	

مخند: مرکز آمار ایران، نتایج سرشماری عمومی نفوس و مسکن آبان ماه ۱۳۵۵

جدول ۱۴-۲-۱ وضع زناشویی جمعیت نصابه وایلاتراستان بر حسب جنس در سال ۱۳۵۵

هرگز ازدواج نکرده	بی همسر		دارای همسر		جمعیت نصابه سالهای اخیر	مناطق و جنس
	دو اثر طلاق	دو اثر فوت	درآمد	تعداد		
						کل استان
۷۸-۱۸۸	۱-۱۷۷۷	۲۸۲۶	۵۷/۹	۱۷۶۹۹۲۰	۲۱۱۳۲۱۷	مرد و زن
۴۵۶۱۱۰	۱۷-۱۸	۲۳-۹	۵۶/۰	۶۰۶۰۲۶	۱۰۸۱۹۷۲	مرد
۳۴۴-۷۴	۸۴۷۵۹	۴۵۲۷	۵۹/۹	۶۱۸۳۸۴	۱۰۳۱۷۴۴	زن
						مناطق شهری
						مرد و زن
۳۵۶۴۳۸	۳۸۸۲۶	۲۴۶۴	۵۲/۸	۴۴۶۶۰۸	۸۴۵۳۴۶	مرد و زن
۲۱۶۴۸۹	۴۹۹۴	۱۰۶۰	۵۰/۲	۲۲۴-۳۵	۴۴۶۵۷۸	مرد
۱۳۹۹۴۱	۳۳۸۴۲	۲۴۰۴	۵۵/۸	۲۲۲۵۷۲	۳۹۸۷۶۸	زن
						مناطق روستایی
						مرد و زن
۴۳۳۷۹۶	۶۲۹۴۱	۳۳۷۲	۶۱/۳	۷۷۷۸۱۲	۱۲۹۷۸۷۱	مرد و زن
۲۳۹۶۲۱	۱۲۰۲۴	۱۳۴۹	۶۰/۲	۲۸۲۰۰۱	۶۳۴۸۹۵	مرد
۱۸۴۱۲۵	۵۰۹۱۷	۲۱۲۳	۶۲/۵	۳۹۵۸۱۱	۶۳۲۹۷۶	زن

مخند: مرکز آمار ایران، نتایج سرشماری عمومی نفوس و مسکن سال ۱۳۵۵

جدول ۱۵-۴-۱ تعداد واحده از وراج و طلاق ثبت شده در شهرستان های استان بر حسب

مناطق در سال ۱۳۶۲

طلاق			از وراج			شهرستان
مناطق روستایی	مناطق شهری	جمع	مناطق روستایی	مناطق شهری	جمع	
۲۱۲	۲۶۸۴	۲۸۹۶	۸۲۱۲	۲۴۷۱۶	۳۲۹۲۸	کل استان
۱۰	۳۱۵	۳۲۵	۱۴۷۲	۳۶۰۴	۴۹۷۶	اردبیل
۲۷	۱۰۰	۱۲۷	۴۸۲	۹۶۵	۱۴۴۷	اهر
۷۰	۱۴۸۱	۱۵۵۱	۲۱۰۹	۹۲۸۲	۱۱۳۹۱	تبریز
-	۲۲	۲۲	۸۲	۲۳۳	۳۱۵	خلخال
-	-	۹	-	۱۰۴۵	۱۰۴۵	سراب
۸۹	۲۹۳	۳۸۲	۲۰۴۴	۲۵۷۱	۴۶۱۵	مرند
-	۱۴۶	۱۴۶	۷۰۹	۲۳۰۴	۳۰۱۳	مشگین شهر
۱۰	۸۴	۹۴	۲۳۱	۱۱۴۸	۱۳۷۹	مغان
-	۷۰	۷۰	۱۴۴	۱۱۴۵	۱۲۸۹	میانه
۶	۲۳۱	۲۳۷	۸۹۲	۱۵۵۴	۲۴۴۶	همشهر
-	۱۳	۱۳	۴۵	۳۳۶	۳۸۱	هشتگرد

مأخذ: اداره کل ثبت احوال استان آذربایجان شرقی

جدول ۱-۲-۱۶ تعداد ولادت ثبت شده برحسب جنس و مناطق در شهرستان های استان

در سال ۱۳۹۲

شهرستان	جمع	مناطق شهری		مناطق روستایی	
		پسر	دختر	پسر	دختر
کل استان	۱۸۹۹۶۹	۲۱۵۲۹	۴۰۷۴۵	۵۴۵۷۶	۵۵۱۰۹
اردبیل	۲۴۲۲۹	۵۵۶۲	۵۶۴۱	۱۵۲۲	۶۵۰۲
اصهر	۱۴۴۹۶	۹۲۷۸	۱۴۳۶	۵۷۷۹	۶۱۰۳
تبریز	۸۴۰۸۸	۲۴۰۵۸	۲۲۸۸۹	۱۸۵۲	۹۲۸۹
خلخال	۶۷۹۴	۶۷۴	۵۴۴	۲۸۰۸	۲۶۴۸
سراب	۶۴۶۱	۶۲۸	۵۷۷	۲۴۳۲	۲۸۲۴
مرند	۱۸۵۵۴	۲۸۷۹	۳۶۶۱	۱۵۸۳	۶۳۹۳
مشکین شهر	۷۶۵۱	۶۹۵	۶۹۵	۳۰۴۷	۳۴۴۴
مغان	۱۲۷۳۹	۲۱۰۶	۲۵۱۰	۱۰۵۱	۴۰۷۲
میانه	۱۳۶۵۹	۱۹۶۶	۱۶۰۸	۴۶۲۲	۴۶۲۳
هشتروند	۱۰۷۹۰	۴۱۹	۴۷۳	۴۷۷۷	۵۱۴۶

ماخذ : اداره کل ثبت احوال استان آذربایجان شرقی

جدول ۱۷-۲-۱ تعداد فوت شدگان بر حسب جنس و مناطق در شهرستان های استان
سال ۱۳۶۴

مناطق روستایی		مناطق شهری		جمع	شهرستان
زن	مرد	زن	مرد		
۲۸۴۸	۸۴۸۲	۳۱۰۹	۷۰۸۰	۲۱۵۷۰	کل استان
۲۰۰	۸۴۲	۲۰۸	۹۰۰	۲۴۵۱	اردبیل
۲۴۹	۷۴۴	۲۲۷	۴۰۲	۱۷۱۴	اهر
۵۷۱	۱۳۴۴	۱۷۴۲	۳۶۲۱	۷۲۹۳	شیراز
۱۱۶	۳۲۹	۵۵	۱۸۰	۶۸۰	خلخال
۱۳۲	۵۰۳	۶۶	۱۶۷	۸۶۸	سراب
۲۳۸	۱۲۵۳	۲۵۱	۵۵۴	۲۴۹۶	مرغه
۲۹۴	۹۷۱	۱۱۴	۳۱۰	۱۶۹۴	مرند
۷۵	۳۵۰	۴۳	۱۲۴	۵۹۱	شکین شهر
۱۳۱	۱۱۹	۹۰	۳۵۵	۱۲۰۳	مغان
۲۷۳	۶۷۰	۱۹۷	۴۱۴	۱۶۵۴	میانه
۱۶۴	۸۵۲	۱۷	۵۸	۱۰۹۱	هشترود

مأخذ : اداره کل ثبت احوال استان آذربایجان شرقی

جدول ۱۸-۳-۱ توت‌های ثبت شده بر حسب گروه‌های میوه در شهرستان‌های استان در سال ۱۳۴۴

شهرستان	کل استان	اردبیل	اهر	تبریز	خلخال	مغرب
مردوزن :	۲۱۵۲۰	۲۳۵۶	۱۷۱۴	۲۴۹۲	۶۸۰	۸۴۸
کمتر از یکسال	۷۰۰	۱۷	۳۶	۳۴۳	۷	۱
۱ - ۴ ساله	۱۸۹۱	۱۹۳	۸۰	۶۴۹	۱۳۳	۵۷
۵ - ۹ ساله	۹۴۳	۱۱۴	۶۶	۲۸۲	۵۲	۴۴
۱۰ - ۱۴ ساله	۸۳۲	۱۱۵	۴۸	۲۶۲	۲۸	۵۲
۱۵ - ۱۹ ساله	۲۰۷۰	۲۵۸	۳۰۲	۶۹۵	۵۶	۱۲۵
۲۰ - ۲۴ ساله	۱۶۶۶	۱۹۳	۱۱۰	۲۰۷	۴۶	۷۳
۲۵ - ۲۹ ساله	۸۱۷	۱۰۰	۵۵	۳۱۴	۲۴	۲۴
۳۰ - ۳۴ ساله	۶۱۲	۶۶	۲۹	۲۱۷	۲۴	۴۸
۳۵ - ۳۹ ساله	۵۲۶	۴۴	۳۷	۲۱۶	۳۳	۴۲
۴۰ - ۴۴ ساله	۵۹۱	۶۳	۴۸	۲۲۱	۱۸	۲۱
۴۵ - ۴۹ ساله	۷۵۴	۸۷	۶۵	۲۶۰	۲۷	۲۴
۵۰ - ۵۴ ساله	۹۷۴	۱۳۸	۸۱	۳۳۱	۲۳	۴۰
۵۵ - ۵۹ ساله	۱۳۴۳	۱۵۸	۸۵	۴۴۰	۳۸	۴۵
۶۰ - ۶۴ ساله	۱۶۵۴	۸۷	۱۲۹	۵۹۷	۴۰	۸۲
۶۵ ساله و بالاتر	۶۳۰۱	۷۴۳	۷۴۳	۱۸۶۲	۱۵۱	۱۵۱

هنگرود	میانه	مغان	شکین شهر	هوند	مراغه	شهرستان گروسی
۱۰۹۱	۱۶۵۴	۱۲۰۲	۵۹۱	۱۶۹۴	۲۲۹۶	مراغه
۱۲	۷۸	۳	۱۰	۱۰۱	۸۲	کتراریکمال
۷۱	۲۰۶	۲۱	۴۶	۱۱۲	۲۲۶	۱ - ۴ ساله
۵۵	۷۲	۲۸	۱۹	۶۶	۱۰۵	۵ - ۹ ساله
۵۲	۴۲	۵۴	۱۷	۶۶	۹۵	۱۰ - ۱۴ ساله
۷۶	۶۲	۹۷	۶۳	۲۰۱	۲۱۵	۱۵ - ۱۹ ساله
۲۹	۲۶	۸۸	۴۵	۱۳۴	۲۴۵	۲۰ - ۲۴ ساله
۲۲	۲۶	۳۴	۲۸	۷۶	۱۰۰	۲۵ - ۲۹ ساله
۲۶	۲۳	۲۰	۲۱	۷۴	۶۴	۳۰ - ۳۴ ساله
۱۶	۲۴	۲۷	۱۵	۶۲	۵۰	۳۵ - ۳۹ ساله
۲۳	۲۶	۲۴	۱۴	۵۵	۵۸	۴۰ - ۴۴ ساله
۲۸	۴۵	۲۴	۲۴	۵۷	۹۲	۴۵ - ۴۹ ساله
۷۲	۹۳	۴۵	۲۲	۵۲	۹۶	۵۰ - ۵۴ ساله
۸۳	۱۶۷	۷۸	۵۰	۶۲	۱۳۷	۵۵ - ۵۹ ساله
۱۱۰	۲۲۷	۷۶	۳۸	۶۹	۱۶۹	۶۰ - ۶۴ ساله
۳۸۵	۵۱۷	۵۵۴	۱۷۹	۳۶۶	۵۵۰	۵۶ ساله و بالاتر

ملاحظه: اداره کل ثبت احوال استان آذربایجان شرقی

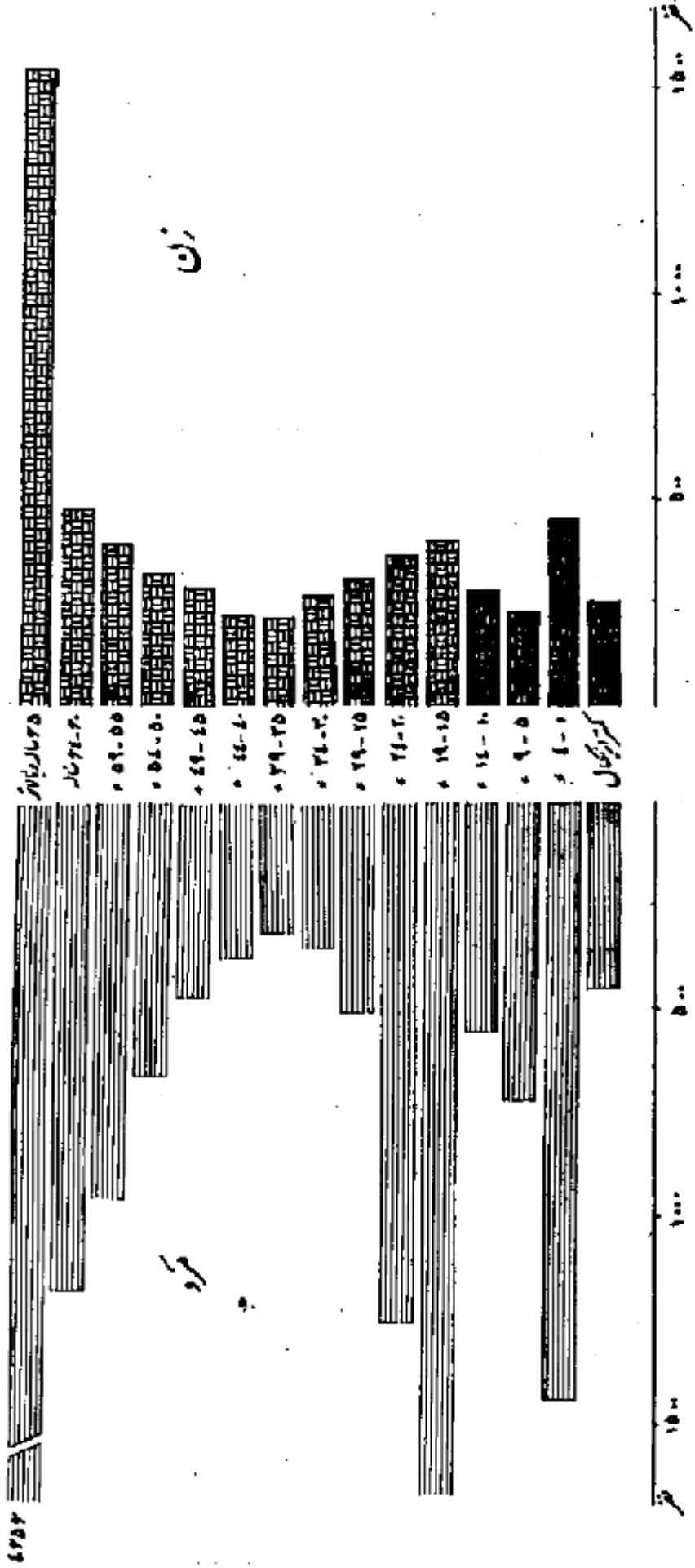
جدول ۱۹-۱-۱ فوت‌های شیت شد بر حسب گروه‌های سنی و در شهرستان‌های استان در سال ۱۳۶۲

شهرستان	کل استان	اردبیل	اهر	تبریز	خلخال	سراب
مرد :	۱۵۵۶۳	۱۷۴۳	۱۶۴۶	۴۹۸۰	۵۰۹	۶۵۰
کمتراز یکسال	۴۴۹	۱۲	۱۶	۲۱۴	۵	۷
۱ - ۴ ساله	۱۴۴۳	۱۴۷	۵۵	۴۷۰	۱۰۹	۴۳
۵ - ۹ ساله	۷۱۹	۹۲	۴۶	۲۰۱	۴۴	۳۱
۱۰ - ۱۴ ساله	۵۵۹	۷۸	۴۳	۱۵۵	۲۱	۶۰
۱۵ - ۱۹ ساله	۱۶۷۱	۲۰۹	۶۳	۵۴۴	۶۵	۲۱۹
۲۰ - ۲۴ ساله	۱۲۵۷	۱۵۰	۷۶	۴۶۵	۳۰	۶۰
۲۵ - ۲۹ ساله	۵۰۵	۵۸	۲۶	۱۸۵	۹	۲۴
۳۰ - ۳۴ ساله	۳۵۲	۴۰	۱۴	۱۱۸	۱۳	۳۰
۳۵ - ۳۹ ساله	۳۱۵	۲۱	۲۳	۱۲۲	۱۰	۱۵
۴۰ - ۴۴ ساله	۳۷۷	۳۶	۳۲	۱۲۷	۳۳	۱۲
۴۵ - ۴۹ ساله	۴۶۸	۶۵	۳۸	۱۵۷	۱۸	۱۵
۵۰ - ۵۴ ساله	۶۵۹	۸۶	۵۵	۲۱۲	۱۶	۳۲
۵۵ - ۵۹ ساله	۹۵۵	۱۱۲	۶۲	۳۱۳	۲۷	۳۳
۶۰ - ۶۴ ساله	۱۱۷۸	۶۰	۱۰۰	۳۹۴	۳۵	۶۳
۶۵ ساله و بالاتر	۴۶۵۶	۵۲۷	۵۰۷	۱۲۹۲	۱۲۴	۱۲۸

شهرستان	مراغه	مرند	مشکین شهر	مغان	میانه	هشترود
مرد :	۱۸۰۷	۱۳۸۶	۴۷۹	۹۷۴	۱۰۸۴	۹۱۰
کثیران کسال	۶۲	۶۳	۴	۳	۵۱	۱۲
۱ - ۴ ساله	۲۰۳	۱۳۹	۳۹	۲۹	۱۴۲	۲۷
۵ - ۶ ساله	۸۴	۶۹	۱۸	۳۰	۵۳	۵۱
۱۰ - ۱۴ ساله	۶۲	۴۵	۱۵	۴۱	۲۷	۴۲
۱۵ - ۱۹ ساله	۲۵۹	۱۶۷	۶۰	۸۶	۴۸	۷۱
۲۰ - ۲۴ ساله	۲۰۰	۱۰۹	۳۸	۷۰	۲۸	۳۱
۲۵ - ۲۹ ساله	۷۱	۵۸	۲۴	۲۴	۱۲	۱۴
۳۰ - ۳۴ ساله	۲۳	۵۹	۹	۷	۱۲	۱۷
۳۵ - ۳۹ ساله	۲۷	۴۸	۸	۲۰	۱۰	۱۰
۴۰ - ۴۴ ساله	۳۸	۴۲	۹	۱۱	۲۰	۲۷
۴۵ - ۴۹ ساله	۳۹	۴۰	۱۸	۲۱	۲۸	۲۹
۵۰ - ۵۴ ساله	۶۴	۳۴	۱۳	۲۱	۵۷	۵۹
۵۵ - ۵۹ ساله	۹۳	۴۸	۲۳	۲۲	۱۱۱	۶۱
۶۰ - ۶۴ ساله	۱۲۹	۷۰	۲۹	۲۳	۱۵۴	۹۳
۶۵ ساله بالاتر	۴۴۳	۲۹۵	۱۵۷	۴۷۶	۳۳۱	۳۲۶

فوت ای شبت شده بر کوهها کی سنی در دست آن آذربایجان شرقی

در سال ۱۳۶۲



جدول ۲۰-۱ فوت‌های ثبت شده بر حسب گروه‌های سنی، در شهرستان‌های استان در سال ۱۳۶۶

شهرستان	کل استان	اردبیل	اهر	شیراز	خلخال	سراب
زن :	۵۹۵۷	۶۱۳	۵۶۸	۴۳۱۳	۱۷۱	۱۹۸
کتر از یکسال	۲۵۱	۵	۲۰	۱۲۹	۲	۲
۱ - ۴ ساله	۴۴۸	۴۶	۲۵	۱۷۶	۲۴	۱۴
۵ - ۹ ساله	۲۲۴	۲۲	۲۰	۸۱	۸	۱۳
۱۰ - ۱۴ ساله	۴۷۳	۳۷	۱۵	۱۰۷	۷	۱۳
۱۵ - ۱۹ ساله	۳۹۹	۴۹	۳۹	۱۵۱	۱۱	۲۶
۲۰ - ۲۴ ساله	۳۵۹	۴۲	۲۹	۱۴۲	۱۶	۱۳
۲۵ - ۲۹ ساله	۳۰۸	۴۲	۲۹	۱۲۹	۱۵	۱۰
۳۰ - ۳۴ ساله	۲۶۰	۲۶	۱۵	۹۹	۱۱	۱۸
۳۵ - ۳۹ ساله	۲۱۱	۲۳	۱۴	۹۲	۳	۷
۴۰ - ۴۴ ساله	۲۱۴	۲۷	۱۶	۸۴	۵	۹
۴۵ - ۴۹ ساله	۲۸۶	۲۲	۳۷	۱۰۳	۹	۹
۵۰ - ۵۴ ساله	۳۱۵	۳۲	۲۶	۱۱۹	۷	۸
۵۵ - ۵۹ ساله	۲۸۸	۴۶	۳۳	۱۲۷	۱۱	۱۲
۶۰ - ۶۴ ساله	۴۷۶	۳۷	۲۹	۲۰۳	۱۵	۲۱
۶۵ ساله و بالاتر	۱۵۴۵	۱۶۶	۲۳۶	۵۷۰	۲۷	۲۳

هشترون	مياڼه	مغان	شکين شهر	مرد	مراغه	شهرستان گرومسنی
۱۸۱	۵۷۰	۲۲۹	۱۱۷	۴۰۸	۵۸۹	زن :
۱	۲۷	—	۱	۳۸	۲۱	کتر از کمال
۴	۶۴	۲	۷	۵۳	۳۳	۱ - ۲ ساله
۴	۱۹	۸	۱	۲۷	۲۱	۵ - ۹ ساله
۱۰	۱۵	۱۳	۲	۲۱	۳۳	۱۰ - ۱۴ ساله
۵	۱۴	۱۱	۳	۳۴	۵۶	۱۵ - ۱۹ ساله
۸	۸	۱۸	۷	۲۵	۴۵	۲۰ - ۲۴ ساله
۸	۱۴	۱۰	۴	۱۸	۲۹	۲۵ - ۲۹ ساله
۹	۱۱	۱۳	۱۲	۱۵	۳۱	۳۰ - ۳۴ ساله
۶	۱۴	۷	۷	۱۴	۲۲	۳۵ - ۳۹ ساله
۶	۱۱	۱۳	۵	۱۳	۲۰	۴۰ - ۴۴ ساله
۹	۱۷	۱۳	۶	۱۷	۵۴	۴۵ - ۴۹ ساله
۱۳	۳۶	۱۴	۹	۱۹	۳۲	۵۰ - ۵۴ ساله
۲۲	۵۶	۱۶	۱۷	۱۴	۴۴	۵۵ - ۵۹ ساله
۱۷	۷۳	۱۳	۹	۲۹	۴۰	۶۰ - ۶۴ ساله
۵۶	۱۸۶	۷۸	۲۲	۷۱	۱۰۷	۶۵ ساله و بالاتر

بخش ۱

امور تولیدی و بازرگانی

- ۱. فصل اول زراعت و باغداری
- ۲. دوم دامپروری
- ۳. سوم جنگلها و مراتع
- ۴. چهارم صنایع و معادن
- ۵. پنجم بازرگانی
- ۶. ششم بانجنا و مؤسسات مالی
- ۷. هفتم شاخص و سیمتیا و هزینه زندگی

بخش ۱

فصل اول

زراعت و باغداری

جدول ۱۰۱-۱ توزیع اراضی کشاورزی در مناطق روستایی استان

واحد سطح : هکتار

نیابت	نیابت	آبش		نیابت متوسطی		نیابت سالانه		سال
		دیم	آبی	دیم	آبی	دیم	آبی	
-	۴۴۰۷۸	-	-	۱۲۰۰	۴۵۰۰۰	۶۵۱۷۸۰	۳۱۱۲۹۵	۱۳۵۳
-	۴۳۹۲۰	-	-	۱۲۰۰	۴۵۸۲۰	۱۵۷۴۹۰	۳۵۸۴۴	۱۳۵۴
-	۴۳۶۰۳	-	-	۱۲۵۰	۴۶۷۵۰	۶۲۲۰۰۰	۲۷۰۸۴۲	۱۳۵۵
-	۴۳۳۹۹	-	-	۱۵۵۰	۴۸۵۰۰	۵۷۰۲۶۰	۳۱۳۴۲۳	۱۳۵۶
-	۴۵۰۶۶	-	-	۱۸۲۰	۴۸۳۰۰	۵۵۶۸۲۵	۲۳۳۱۱۶	۱۳۵۷
-	۴۳۴۱۸	-	-	۱۸۸۰	۴۸۳۰۰	۵۴۸۳۳۰	۲۹۵۷۹۹	۱۳۵۸
-	۴۳۴۳۲	-	-	۱۹۶۰	۴۸۷۰۰	۵۹۸۱۱۰	۳۲۳۸۵۸	۱۳۵۹
-	۴۶۱۲۲	-	-	۳۵۶۰	۵۳۲۷۰	۶۲۹۳۵۶	۳۳۹۵۰۵	۱۳۶۰
-	۴۶۹۹۳	۱۲۳۸۹۶	۳۵۹۹۹۶	۶۱۴۵	۶۰۳۸۵	۶۱۳۵۷۵	۳۱۳۳۱۳	۱۳۶۱
۱۵۷۰۰۰	۴۹۱۵۰	۱۵۴۷۸۳	۳۵۴۱۸۴	۷۳۴۹	۶۴۴۱۶	۵۸۹۸۸۷	۴۱۸۳۶۶	۱۳۶۲

منبع : اداره کل کشاورزی استان آذربایجان شرقی

سطح : هکتار

واحد : هکتار

جدول ۲-۱-۲ سطح کاشت، مقدار تولید و عملکرد در هکتار محصولات سالانه در استان

سال ۱۳۵۶			سال ۱۳۵۵			نوع محصول
سطح کاشت	مقدار تولید	مقدار تولید	سطح کاشت	مقدار تولید	مقدار تولید	
						غلات :
۰/۹۶	۵۸۵۰۰۰	۶۰۶۵۰۰	۰/۷۷	۴۸۶۰۰۰	۶۲۹۰۰۰	گندم
۱/۷۵	۳۴۴۰۰۰	۱۹۶۵۰۰	۱/۲۴	۲۵۱۰۰۰	۳۰۱۰۰۰	آبی
۰/۵۸	۲۶۱۰۰۰	۴۱۰۰۰۰	۰/۵۴	۲۳۵۰۰۰	۴۲۸۰۰۰	سبب
۰/۷۵	۱۴۵۶۰۰	۱۹۱۴۰۰	۰/۷۹	۱۷۶۰۰۰	۲۲۱۰۰۰	جو
۱/۳۹	۵۹۱۰۰	۴۲۴۰۰	۱/۴۰	۲۳۰۰۰	۴۵۰۰۰	آبی
۰/۷۵	۸۱۲۰۰	۱۴۹۰۰۰	۰/۶۴	۱۱۳۰۰۰	۱۷۶۰۰۰	سبب
۲/۹۴	۱۲۹۵۰	۴۴۰۰	۲/۸۵	۱۲۰۰۰	۴۲۰۰	برنج (شلتوک)
						حیوانات :
۱/۲۸	۱۳۸۳۰	۱۰۸۰۰	۱/۲۷	۱۴۰۵۰	۱۱۰۲۰	آبی
۰/۸۳	۱۰۰۰۰	۱۲۰۰۰	۲/۰۴	۲۲۵۹۵	۱۱۰۵۰	سبب
						سبزیجات :
۱۱/۴۳	۸۲۹۰۰	۷۲۵۰	۱۰/۲۵	۷۳۵۰۰	۷۱۰۰	سبزی زمینی
۱۸/۸۵	۸۲۱۸۰	۴۳۸۵	۱۸/۰۵	۷۹۲۵۰	۴۲۹۰	پیاز
۸/۴۲	۱۳۳۸۸۰	۱۳۵۱۰	۸/۶۰	۱۳۲۴۴۰	۱۵۴۰۰	محصولات جالبزی
						نباتات صنعتی :
۴/۲۰	۱۶۵۰۰	۲۹۲۰	۲/۲۱	۸۹۹۳	۴۰۶۶	چغندر قند
۰/۲۰	۶۷۰	۳۲۰۰	۰/۲۷	۱۳۵۰	۴۶۰۰	آفتابگردان

سطح : هكتار

وزن : تن

دوره جدول ۱-۲

سال ۱۳۵۸			سال ۱۳۵۷			نوع محصول
میلکون در هکتار	مقدار تولید	سطح کاشت	میلکون در هکتار	مقدار تولید	سطح کاشت	
						غلات :
۰/۹۹	۵۸۰۰۰۰	۵۸۵۰۰۰	۰/۹۶	۵۸۰۰۰۰	۶۰۰۰۰۰	گندم
۱/۶۰	۳۰۶۰۰۰	۱۹۰۰۰۰	۱/۶۰	۳۱۲۰۰۰	۱۹۵۰۰۰	آبی
۰/۶۹	۲۷۶۰۰۰	۳۹۵۰۰۰	۰/۶۶	۲۶۸۰۰۰	۴۰۵۰۰۰	دیم
۰/۹۹	۱۴۸۰۰۰	۱۵۶۰۰۰	۰/۸۵	۱۴۲۰۰۰	۱۶۷۰۰۰	جو
۱/۷۷	۱۴۰۰۰	۳۶۰۰۰	۱/۶۹	۷۱۰۰۰	۴۳۰۰۰	آبی
۰/۷۰	۸۴۰۰۰	۱۲۰۰۰۰	۰/۷۵	۷۲۰۰۰	۱۲۵۰۰۰	دیم
۲/۸۷	۱۰۰۰۰	۳۶۵۰	۲/۹۷	۱۰۲۶۰	۳۴۵۰	برنج (شلتوک)
						حیوانات :
۱/۳۸	۱۸۰۰۰	۱۲۰۰۰	۱/۲۷	۱۴۰۰۰	۱۱۰۰۰	آبی
۰/۷۵	۹۰۰۰	۱۲۰۰۰	۰/۷۶	۱۰۰۰۰	۱۲۰۰۰	دیم
						سبزیجات :
۱۸/۰۶	۲۸۰۰۰۰	۳۵۵۰۰	۱۸/۰۶	۲۸۰۰۰۰	۳۵۵۰۰	سیب زمینی
۲۵/۰۰	۱۶۵۰۰۰	۶۶۰۰	۲۵/۰۰	۱۶۵۰۰۰	۶۶۰۰	پیاز
۸/۱۷	۹۹۱۲۰	۱۱۴۳۰	۹/۰۶	۱۰۵۷۵۰	۱۱۶۶۵	محصولات چالبیزی
						نباتات صنعتی :
۲/۱۱	۹۵۰	۴۵۰	۲/۰۶	۳۵۰۰	۱۷۱۵	چغندر رنگ
۰/۳۱	۳۱۰	۱۰۰۰	۰/۲۵	۵۰۰	۲۰۰	آفتابگردان

سطح : هكتار

وزن : تن

دوره تولید ۱-۲

سال ۱۳۶۰			سال ۱۳۵۹			نوع محصول
ملکدوره هکتار	مقدار تولید	سطح کاشت	ملکدوره هکتار	مقدار تولید	سطح کاشت	
						غلات :
۱/۰۰	۶۹۳۹۳	۶۹۳۱۳۴	۰/۹۸	۱۵۰۰۰۰	۶۶۰۰۰۰	گندم
۱/۶۸	۷۸۲۲۸۲	۲۲۸۱۲۸	۱/۵۸	۲۳۵۰۰۰	۲۱۰۰۰۰	آبی
۰/۶۶	۴۱۰۶۶۶	۴۶۴۰۰۶	۰/۷۰	۳۱۵۰۰۰	۴۵۰۰۰۰	دیم
۱/۰۰	۱۸۵۱۰۴	۱۸۴۹۸۹	۰/۶۸	۱۶۷۰۰۰	۱۷۰۰۰۰	چغندر
۱/۶۸	۷۶۷۵۱	۴۵۹۷۴	۱/۸۰	۷۲۰۰۰	۴۰۰۰۰	آبی
۰/۷۷	۱۰۸۲۵۳	۱۳۹۵۱۵	۰/۷۲	۹۵۰۰۰	۱۳۰۰۰۰	دیم
۳/۲۸	۱۱۴۱۱	۳۴۷۵	۳/۰۵	۱۰۰۳۰	۳۲۸۰	برنج (شلوک)
						سبزیجات :
۱/۶۸	۲۹۴۱۳	۱۷۳۱۳	۱/۳۷	۲۰۰۰۰	۱۴۵۰۰	آبی
۰/۷۰	۱۴۸۰۰	۲۰۹۹۹	۰/۶۷	۹۰۰۰	۱۳۳۰۰	دیم
						سبزیجات :
۵۰/۶۳	۴۲۸۳۸۴	۲۰۷۵۶	۱۸/۰۰	۲۹۱۳۰۰۰	۱۶۳۰۰	سبزی زمینی
۲۴/۴۶	۱۶۳۴۴۶	۱۶۷۳	۲۵/۰۰	۱۷۸۰۰۰	۷۱۲۰	پیاز
۸/۴۷	۱۰۱۳۳۶	۱۲۵۴۷	۸/۶۹	۱۰۶۳۵۰	۱۲۵۸۰	محصولات جالبزی
						گیاهات صنعتی :
۱/۵۰	۱۵۰۰	۱۰۰۰	۱/۴۷	۷۰۰	۴۷۵	چغندر قند
۰/۵۸	۱۵۶۰	۲۶۵۸	۰/۲۷	۷۶۵	۲۸۳۰	آبناپ گردان

سطح : هکتار
واحد : قن : تن

دنباله جدول ۲-۱-۲

سال ۱۳۶۲			سال ۱۳۶۱			نوع محصول
مقدار تولید	سطح کاشت	ملکود در هکتار	مقدار تولید	سطح کاشت	ملکود در هکتار	
						غلات :
						گندم
۵۹۱۵۰۶	۶۰۹۶۹۸	۱/۰۱	۹۸۱۴۹۸	۶۶۸۱۵۰		
۳۰۷۸۹۹	۲۰۰۰۰۰	۱/۷۰	۲۷۷۹۸۲	۲۲۱۹۵۰		آبی
۲۰۳۶۱۰	۴۱۹۰۹۸	-/۶۸	۳۰۳۵۱۶	۴۴۹۲۰۰		دیم
۱۵۰۸۰۰	۱۸۶۴۹۰	-/۹۳	۱۷۴۷۶۹	۱۸۷۱۷۰		چوب
۷۸۳۳۸	۴۹۹۱۰	۱/۷۰	۸۰۰۴۳	۴۶۹۲۰		آبی
۲۲۴۶۳	۱۳۶۵۰۰	-/۶۸	۹۴۷۶۶	۱۴۰۲۵۰		دیم
۱۴۹۵۶	۴۵۲۰	۳/۲۵	۱۲۵۳۱	۴۰۳۸		برنج (شلتوک)
						حبوبات :
						آبی
۱۹۸۲۷	۱۷۵۸۵	۱/۲۶	۲۳۴۰۰	۱۷۱۱۷		
۱۴۹۶۸	۲۳۳۳۰	-/۷۰	۱۴۹۳۸	۲۱۳۲۰		دیم
						سبزیجات :
						سیب زمینی
۴۱۳۲۹۵	۲۳۶۹۰	۲۱/۸۱	۴۸۱۸۹۵	۲۲۰۹۵		
۱۶۸۵۶۹	۶۴۴۱	۲۴/۵۸	۱۹۹۹۳۲	۸۱۳۱		پیاز
۲۹۶۶۸	۱۴۹۱۵	۸/۲۲	۱۰۳۴۲۰	۱۳۵۶۵		معمولات جانوری
						غذایات صنعتی :
						پخت و پز
۵۳۱۴۸	۳۳۳۴	۱/۶۰	۴۰۰۰	۲۵۰۰		
۱۳۴۲	۲۴۸۵	-/۵۴	۱۳۱۸	۲۵۰۲		آفتاب گردان

جدول ۲-۱-۲ سطح کاشت و مقدار تولید محصولات جالیزی، نباتات، طوفهای گیاهان معطر در استان
سالهای مختلف در استان

سال	محصولات جالیزی**		نباتات طوفهای**		گیاهان معطر در استان	
	سطح کاشت (هکتار)	مقدار تولید (تن)	سطح کاشت (هکتار)	مقدار تولید (تن)	سطح کاشت (هکتار)	مقدار تولید (تن)
۱۳۵۴	۱۷۱۴۰	۱۳۶۵۰	۴۷۰۲۰	۲۱۹۳۰۰	-	-
۱۳۵۵	۱۵۴۰۰	۱۳۴۴۴۰	۴۸۰۰۰	۲۷۴۶۰۰	-	-
۱۳۵۶	۱۳۵۱۰	۱۱۳۸۸۰	۵۰۰۰۰	۲۵۰۶۰۰	-	-
۱۳۵۷	۱۱۳۶۵	۱۰۵۷۵۰	۵۰۱۲۰	۲۷۹۱۳۵	-	-
۱۳۵۸	۱۱۴۳۰	۹۹۳۳۰	۵۰۰۰۸۰	۲۷۷۸۰۰	-	-
۱۳۵۹	۱۳۵۸۰	۱۰۹۳۵۰	۲۸۳۰۰	۲۸۰۵۰۰	-	-
۱۳۶۰	۱۳۵۴۷	۱۰۳۳۲۱	۵۷۸۱۰	۲۷۵۱۲۷	-	-
۱۳۶۱	۱۴۵۶۵	۱۰۳۴۲۰	۱۳۶۵۰	۳۵۳۷۱۵	-	-
۱۳۶۲	۱۴۹۱۵	۱۹۳۶۱۹	۷۱۶۶۵	۳۷۹۰۵۱	-	-

پایه: ادارات کشاورزی استان آذربایجان شرقی

** شامل محصولات جالیزی میوه و جالیزی دیم می باشد.

** شامل نباتات طوفهای آب و دیم می باشد.

سطح: هکتار
واحد
مقدار: تن

جدول ۱-۱-۲ سطح کاشت و مقدار تولید گیاهان صنعتی در استان طبرستانهای مختلف

توتون و تنباکو *		چغندر قند		پنبه (وش)		سال
مقدار تولید	سطح کاشت	مقدار تولید	سطح کاشت	مقدار تولید	سطح کاشت	
۱۷۱	۱۵۱	۶۷۷۱	۳۰۹۱	۱۱۰۰۰	۱۰۰۰۰	۱۳۵۴
۱۶۰	۱۳۲	۸۹۹۲	۴۰۶۶	۱۱۰۰۰	۸۲۰۰	۱۳۵۵
۷۰	۱۵۰	۱۶۵۰۰	۳۹۲۰	۸۹۰۰	۱۰۰۰۰	۱۳۵۶
۴۴	۳۴	۳۵۵۰	۱۷۱۵	۷۳۰۰	۸۲۲۰	۱۳۵۷
۷۰	۸۶	۹۵۰	۴۵۰	۱۰۳۵	۱۳۵۲	۱۳۵۸
۲۲۷	۲۲۴	۷۰۰	۴۷۵	۱۹۵۰	۲۱۳۹	۱۳۵۹
۲۲۵	۱۱۷	۱۵۰۰۰	۱۰۰۰	۳۶۱۵	۲۷۱۰	۱۳۶۰
۶۶	۸۷	۴۰۰۰	۳۵۰۰	۸۰۹۵	۴۶۶۵	۱۳۶۱
۱۱۱	۹۸	۵۳۱۴۸	۲۳۳۴	۶۶۱۳	۴۴۲۰	۱۳۶۲

* از سال ۱۳۵۸ پیچید آمار تنباکو وجود ندارد و اطلاعات فوق مربوط به توتون سیگار می باشد.

دنباله جدول ۱-۱-۲

سایر ادویه های روغن **		تخم کتان (برزک)		آمنابکسردان		سال
مقدار تولید	سطح کاشت	مقدار تولید	سطح کاشت	مقدار تولید	سطح کاشت	
۱۴۰۰	۱۲۰۰	۵۷۰	۵۷۰	-	-	۱۳۵۴
۳۴۴۳	۲۳۰۰	۵۶۵	۵۶۵	۱۳۵۰	۴۶۰۰	۱۳۵۵
۳۹۰۷	۲۷۰۳	۸۳۸	۷۹۰	۶۷۰	۲۲۰۰	۱۳۵۶
۳۲۰۰	۲۵۰۰	۸۹۴	۷۹۰	۵۰۰	۲۰۰۰	۱۳۵۷
۶۴۰	۸۰۰	۸۶۴	۸۸۰	۳۱۰	۱۰۰۰	۱۳۵۸
۲۵۰	۲۲۰	۹۱۶	۸۱۰	۷۶۵	۲۸۳۰	۱۳۵۹
۴۵۵	۳۸۵	۸۷۷	۷۷۹	۱۵۹۰	۲۶۵۸	۱۳۶۰
۳۰۰	۲۵۰۰	۹۰۵	۷۶۴	۱۳۱۸	۲۵۰۲	۱۳۶۱
۲۰۰۲	۱۸۲۰	۲۹۶۰	۲۵۱۸	۱۳۴۲	۲۴۸۵	۱۳۶۲

** شامل سویا، کچندو، ...

۲۲

ماخذ: اداره کل کشاورزی استان آذربایجان شرقی

جدول ۲-۱-۵ سطح کاشت و مقدار تولید محصولات دانه در سالهای مختلف در استان
 واحد : هکتار سطح : تن

نام محصول	سال ۱۳۵۵		سال ۱۳۵۶		سال ۱۳۵۷		سال ۱۳۵۸	
	سطح کاشت	مقدار تولید	سطح کاشت	مقدار تولید	سطح کاشت	مقدار تولید	سطح کاشت	مقدار تولید
میوه‌های دانه‌دار*	۸۶۶۰	۴۸۰۷۰	۹۰۳۵	۴۱۳۴۴	۹۶۰۵	۴۳۷۳۵	۱۰۳۹۰	۴۰۴۵۰
میوه‌های هسته‌دار	۸۳۸۰	۳۶۱۵۰	۹۰۳۶	۳۸۲۱۰	۹۶۶۶	۳۶۶۰۰	۹۴۱۱	۳۸۸۷۰
انگور	۱۶۴۱۳	۷۰۶۵۵	۱۹۱۶۸	۶۴۰۶۵	۱۹۹۰۸	۵۶۵۵۴	۱۷۹۰۰	۷۳۶۴۰
بادام	۷۱۰۰	۱۳۸۴۰	۷۱۰۰	۱۲۱۴۰	۷۱۰۰	۹۶۱۵	۵۷۸۷	۷۰۷۰
پسته	-	-	-	۲	-	۴	-	-
گردو، فندق و شاه‌بلوط*	-	۲۷۰	۱۳۰	۴۲۰	۱۳۰	۴۲۰	۱۳۰	۱۵۰
انجیره، انار و توت	-	-	-	۸۰۵	-	-	-	-
سایر درختان میوه	-	-	-	-	-	-	-	-

* شامل میوه گل‌ای و میوه باشد

دنباله جدول ۲-۱-۵

نام محصول	سال ۱۳۵۹		سال ۱۳۶۰		سال ۱۳۶۱		سال ۱۳۶۲	
	سطح کاشت	مقدار تولید	سطح کاشت	مقدار تولید	سطح کاشت	مقدار تولید	سطح کاشت	مقدار تولید
میوه‌های دانه‌دار	۱۰۱۶۰	۳۲۲۵۰	۱۱۹۴۸	۹۵۱۷۲	۱۲۰۵۹	۴۸۲۵۸	۱۴۲۵۵	۴۹۶۷۴
میوه‌های هسته‌دار	۹۵۰۰	۴۰۶۷۵	۹۶۶۲	۴۰۶۴۹	۹۷۶۵	۳۰۹۸۷	۱۹۷۴۰	۳۰۷۸۲
انگور	۱۷۸۵۵	۴۶۶۱۵	۱۸۷۹۷	۴۶۶۳۱	۸۵۱۶۵	۴۳۵۷۴	۱۹۰۱۱	۴۹۱۰۲
بادام	۵۷۸۷	۴۰۴۶	۵۵۸۵	۱۱۴۳	۱۰۶۰۸	۱۹۹۹۶	۵۴۷۸	۱۵۰۳۳
پسته	-	-	-	-	-	-	-	-
گردو، فندق و شاه‌بلوط*	۱۳۰	۶۰۰	۱۳۰	۱۹۸۱	۵۲۶	۸۵۹	۵۱۴	۹۷۹
انجیره، انار و توت	-	-	-	-	-	-	۱۵۲	۱۳۰
سایر درختان میوه	-	-	-	-	-	-	-	-

ناخذ : اداره کل کشاورزی استان آذربایجان شرقی

جدول ٢-١-٦ سطح کاشت و مقدار تولید نلات، حیوانات و سبزیجات بر حسب سال در استان

جوابی		گندم نیم		گندم آبی		سال
مقدار تولید	سطح کاشت	مقدار تولید	سطح کاشت	مقدار تولید	سطح کاشت	
٧٣٥٠٠	٤٤٩٠٠	٢٤٢٧٠٠	٥١٣٠٠٠	٣٣٧١٠٠	٢٣١٠٠٠	١٣٥٤
٦٣٠٠٠	٤٥٠٠٠	٢٣٥٠٠٠	٤٢٨٠٠٠	٢٥١٠٠٠	٢٠١٠٠٠	١٣٥٥
٥٩١٠٠	٤٣٤٠٠	٢٤١٠٠٠	٤١٠٠٠٠	٣٤٤٠٠٠	١٩٦٥٠٠	١٣٥٦
٧١٠٠٠	٤٢٠٠٠	٢٦٨٠٠٠	٤٠٥٠٠٠	٣١٢٠٠٠	١٩٥٠٠٠	١٣٥٧
٦٤٠٠٠	٣٦٠٠٠	٢٧٢٠٠٠	٣٩٥٠٠٠	٣٠٤٠٠٠	١٩٠٠٠٠	١٣٥٨
٧٢٠٠٠	٤٠٠٠٠	٢١٥٠٠٠	٤٥٠٠٠٠	٣٣٥٠٠٠	٢١٠٠٠٠	١٣٥٩
٧٦٧٥١	٤٥٤٧٩	٣١٠٦٦٦	٤٦٤٠٠٦	٣٨٣٢٨٢	٢٢٨١٢٨	١٣٦٠
٨٠٠٤٣	٤٦٩٢٠	٣٠٣٥١٦	٤٤٦٢٠٠	٣٧٧٩٨٢	٢٤١٩٥٠	١٣٦١
٧٨٣٣٨	٤٩٩١٠	٣٠٣٦١٠	٤٠٩٠٩٨	٣٠٧٨٩٩	٢٠٠٤٠٠	١٣٦٢

سطح : هکتار

واحد

مقدار: تن

در بالای جدول ٢-١-٦

سایر فصلات		برنج (شلوک)		چوبدریسیم		سال
مقدار تولید	سطح کاشت	مقدار تولید	سطح کاشت	مقدار تولید	سطح کاشت	
١١٥٠	١١٥٠	١١٣٢٥	٤٠٥٠	١١٨٠٠	١١٥٠٠٠	١٣٥٤
٢٠٦٩٤	٢٠٨٩	١٢٠٠٠	٤٢٠٠	١١٣٠٠٠	١٧٦٠٠٠	١٣٥٥
١٥٠	٧٥	١٢٩٥٠	٤٤٠٠	٨٦٣٠٠	١٤٩٠٠٠	١٣٥٦
—	—	١٢٦٠	٣٤٥٠	٧٢٠٠٠	١٣٥٠٠٠	١٣٥٧
—	—	١٠٥٠٠	٣٦٥٠	٨٤٠٠٠	١٢٠٠٠٠	١٣٥٨
—	—	١٠٠٣٠	٣٢٨٠	٩٥٠٠٠	١٣٠٠٠٠	١٣٥٩
١٥٤٥	١٧٤٠	١١٤١١	٣٤٧٥	١٠٨٣٥٣	١٣٩٥١٥	١٣٦٠
١٥٩٦	١٧٨٧	١٣٥٣١	٤٠٣٨	١٢٧٣٦	١٤٠٣٥٠	١٣٦١
—	—	١٤٩٥٢	٤٥٣٠	١٢٤٤٣	١٣٦٥٠٠	١٣٦٢

دنیاله جدول ۶-۱-۲

سببازمینی		سایر محصولات		انواع نخود		شهرستان
مقدار تولید	سطح کاشت	مقدار تولید	سطح کاشت	مقدار تولید	سطح کاشت	
۸۱۰۰۰	۸۱۰۰	-	-	-	-	۱۳۵۱
۷۳۵۰۰	۷۱۰۰	-	-	-	-	۱۳۵۵
۸۲۹۰۰	۷۲۵۰	-	-	-	-	۱۳۵۶
۲۸۰۰۰۰	۱۵۰۰۰	-	-	-	-	۱۳۵۷
۲۸۰۰۰۰	۱۵۰۰۰	-	-	-	-	۱۳۵۸
۲۹۱۶۰۰	۱۶۲۰۰	-	-	-	-	۱۳۵۹
۹۲۸۳۸۰	۲۰۷۵۶	-	-	-	-	۱۳۶۰
۸۱۸۸۹۰	۲۲۰۹۰	-	-	-	-	۱۳۶۱
۹۹۳۲۹۵	۲۳۶۹۰	۲۲۱۶۲	۲۲۰۲۷	۱۳۳۷۳	۱۸۸۶۸	۱۳۶۲

سطح : هکتار
واحد
مقدار : تن

دنیاله جدول ۶-۱-۳

سایر محصولات		گوجه فرنگی		پیساز		شهرستان
مقدار تولید	سطح کاشت	مقدار تولید	سطح کاشت	مقدار تولید	سطح کاشت	
۲۳۴۵۰۰	۲۳۹۲۰	-	-	۶۷۴۰۰	۱۰۲۵	۱۳۵۱
۱۷۳۹۵۰	۱۹۹۰۰	-	-	۷۹۳۵۰	۴۳۹۰	۱۳۵۵
۱۵۶۸۰۰	۱۷۴۵۰	-	-	۸۲۶۸۰	۴۳۸۵	۱۳۵۶
۱۵۱۱۰۰	۱۶۶۵۰	-	-	۱۶۵۰۰۰	۶۶۰۰	۱۳۵۷
۱۷۰۱۰۰	۱۸۳۵۰	-	-	۱۶۵۰۰۰	۶۶۰۰	۱۳۵۸
۱۶۸۹۵۰	۱۸۲۹۰	-	-	۱۷۸۰۰۰	۷۱۲۰	۱۳۵۹
۱۵۵۴۵۴	۱۹۷۹۰	-	-	۱۶۲۲۶۶	۶۶۷۳	۱۳۶۰
۱۵۵۱۲۲	۱۸۸۱۲	۶۷۵۰	۲۵۰	۱۹۹۹۳۲	۸۱۳۱	۱۳۶۱
۱۷۴۵۵۵	۲۰۱۵۵	-	-	۱۶۸۵۶۹	۶۹۴۱	۱۳۶۲

جدول ۱-۲ سطح زیرکشت محصولات عدس استان قم در سال زراعی ۱۳۶۱-۶۲

واحد: هکتار

شهرستان	گندم	جو	برنج	حبوبات	سبب زمینی	پیاز	نباتات طوبغای	دفعه‌های روغن
کل استان	۶۰۶۶۱۸	۱۸۶۶۶۰	۴۵۲۰	۴۶۰۰۰	۲۲۶۸۰	۶۹۶۶	۷۷۰۲۶	۷۵۹۸
اردبیل	۵۱۸۰۰	۱۷۹۰۰	—	۵۵۰۸	۹۵۰۰	—	۱۱۷۷۵	۶۵۸
اهر	۹۲۹۷۰	۲۲۴۰۰	۴۸۰	۲۸۱۵	۶۵۰	۷۶	۶۵۲۵	۵۶۶
شیراز	۴۲۰۰۰	۱۱۶۵۰	—	۱۴۹۷	۴۴۵۰	۴۹۶۰	۶۰۵۶۲	۱۶
خلخال	۵۸۰۶۸	۶۵۰۰۰	۱۴۰	۱۶۶۵	۲۱۰	۶۰	۸۳۲۵	۱۴/۵
سراب	۲۶۶۰۰	۱۰۰۵۰	—	۱۱۲۵۲	۵۷۵۰	—	۷۵۷۴	—
مرند	۴۹۷۱۰	۸۱۶۰	—	۴۴۹۹	۱۳۲۰	۱۳۸۰	۷۰۴۵	۱۳۲
مرند	۴۱۵۰۰	۱۲۷۵۰	—	۸۶۵	۵۲۵	۷/۵	۲۸۰۵	۴۲۰
مشکین شهر	۱۱۵۰۰۰	۲۵۵۰۰	۵۰۰	۱۶۲۵۰	۶۵۰	۳۱۰	۱۴۴۰۰	۵۵۷۰
بخار	۵۴۸۵۰	۱۳۱۷۰	۳۴۰۰	۹۳۰	۴۸۰	۱۴۵	۳۹۱۵	۲۵۰
مشهد	۷۶۰۰۰	۱۸۸۳۰	—	۵۸۲	۱۵۵	۵۲	۲۶۲۰	۱۵

مخف: اداره کل آمار و اطلاعات کشاورزی و نشر شماره ۱۶۵

جدول ۸-۱ میزان تولید محصولات عمده سالانه استان به تفکیک شهرستان در سال زراعی

۱۳۶۱-۶۲

واحد: تن

شهرستان	گندم	جو	برنج	حبوبات	سیب زمینی	پیاز	نباتات علوفت‌های	دامهای روغن
کل استان	۵۱۱۵۰۹	۱۵۰۸۰۰	۱۴۹۵۲	۳۹۹۶۴	۴۹۳۲۹۵	۱۶۸۵۶۹	۳۸۱۰۵۴	۸۳۸۸
اردبیل	۴۴۲۱۰	۱۵۷۳۵	—	۶۰۵۸	۱۱۹۱۰۰	—	۲۹۹۸۸	۷۳۰
اهر	۶۹۶۲۳	۳۵۷۲۰	۱۳۲۴	۲۴۹۷	۱۱۷۰۰	۱۵۹۶	۲۲۸۲۶	۱۶۹
تبریز	۳۳۶۰۰	۹۲۴۵	—	۱۲۶۹	۸۰۱۰۰	۱۲۴۰۰۰	۴۹۹۵۰	۳۴
خلخال	۲۹۶۱۳	۱۴۹۵۰	۳۰۸	۸۴۵	۳۵۷۰	۱۵۰	۳۵۱۲۸	۱۲
سراب	۳۶۵۱۰	۱۰۳۹۵	—	۹۸۳۵	۱۷۸۲۵۰	—	۴۸۵۶۶	—
مرآغه	۵۰۴۰۰	۶۸۶۲	—	۲۱۳۰	۲۱۱۳۰	۳۱۷۴۰	۴۰۳۴۱	۲۰۱
مرند	۴۰۸۳۰	۱۱۴۵۰	—	۸۵۸	۸۴۰۰	۱۳۸	۱۴۳۶۴	۵۰۳
مشگین‌شهر	۱۴۳۲۵۰	۳۹۲۳۵	۱۴۰۰	۱۴۷۷۸	۱۱۷۰۰	۷۷۵۰	۸۶۱۵۰	۱۴۶۹
مغان	—	—	—	—	—	—	—	—
میانه	۳۵۳۹۸	۷۲۹۸	۱۱۶۰۰	۵۰۵	۶۷۲۰	۱۹۵۷	۱۹۵۶۸	۲۳۶
هشترود	۳۸۲۳۵	۱۸۹۱	—	۳۸۹	۲۶۳۵	۱۳۴۸	۹۳۹۱	۱۴

منبع: اداره کل آمار و اطلاعات کشاورزی، نشریه شماره ۱۹

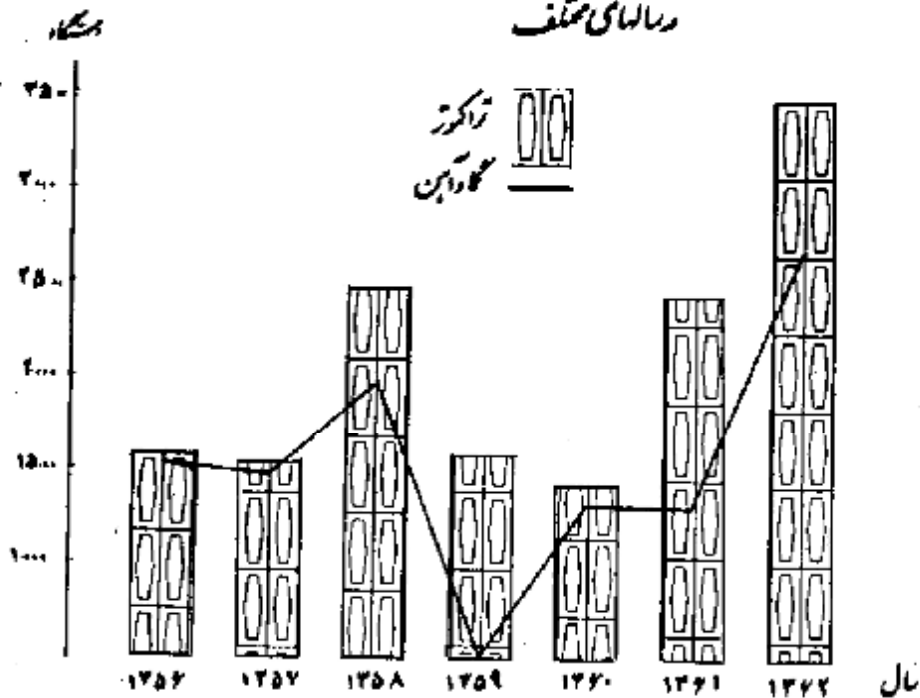
جدول ۱-۱-۲ فروش ماشین آلات عمده و سایر ادوات کشاورزی در استان بر حسب نوع و سال

واحد : دستگاه

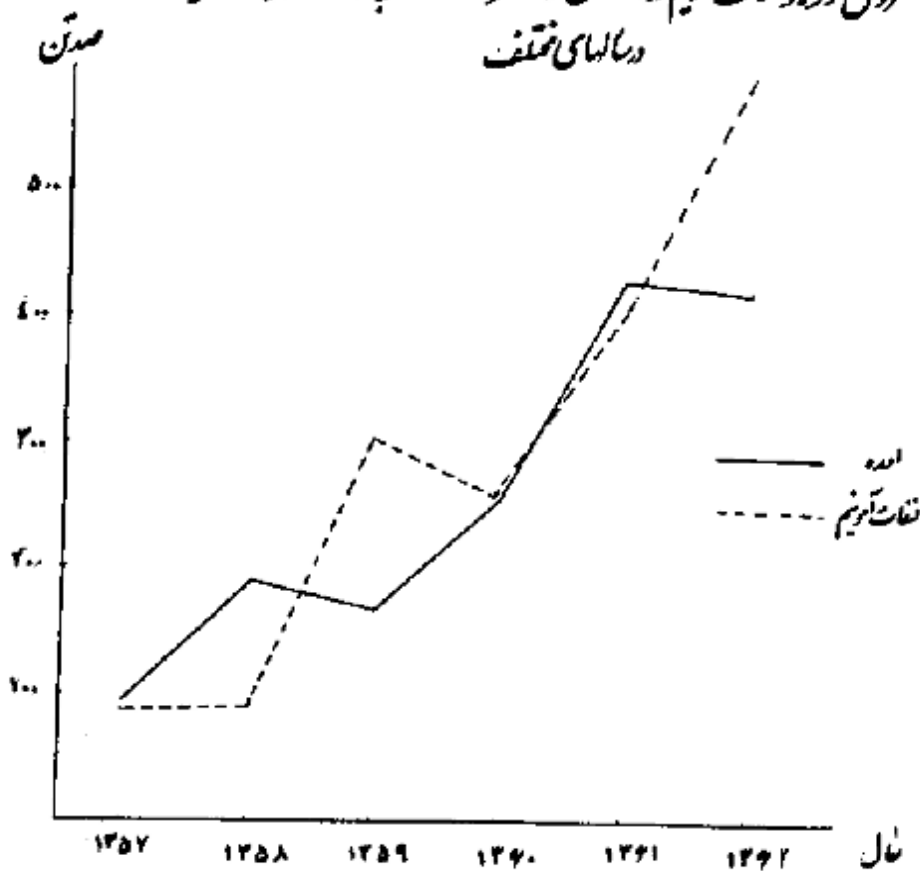
سال	۱۳۵۶	۱۳۵۷	۱۳۵۸	۱۳۵۹	۱۳۶۰	۱۳۶۱	۱۳۶۲
تراکتور	۱۰۹۶	۱۰۶۵	۲۶۱۸	۱۵۲۷	۱۶۳۱	۲۶۳۸	۳۶۸۲
کابین	۱	۰	۰	۰	۰	۰	۳۵
کامیون	۱۵۳۶	۱۶۷۸	۱۹۶۹	۰	۱۳۱۷	۱۳۱۳	۲۶۷۹
دیسک	۴۵۰	۳۳۹	۵۵۸	۰	۱۶۴	۵۴	۱۰۱۱
کود پاش	۰	۴	۰	۰	۲۸	۴	۱۵۲
سمپاش	۰	۰	۰	۰	۰	۲	۲۱۳۱
تراپلر	۷۳۰	۷۰۸	۷۳۱	۳۸۷	۷۸	۱	۶۳۵
شبه بلدوزر	۱۹	۳۶	۲۹	۰	۳۲	۳۱	۱۸۲
دستگاه تنظیم شخم	۱۵۲۸	۰	۰	۰	۱۳۳۳	۲۴۹۵	۲۹۵۹
موتور الکتریکی	۰	۰	۰	۰	۱۰۱	۶	۱۵۱۵
انواع دیگر ادوات	۰	۰	۰	۰	۱۲	۵	۰

باخذ : دستگاه متعلق به شرکت های کشاورزی و جهاد سازندگی استان آذربایجان شرقی

تعداد تراکتور و گاوآهن های فروخته شده توسط نگاه توسعه ماشین آلات کشاورزی و بنیاد سازتگی
در سالهای مختلف



فروش دوره و قطعات آمونیم در استان توسط شرکت سهامی بخش کود شیمیائی و تولید
در سالهای مختلف



جدول ۱-۱-۲ فروش انواع کود شیمیایی در استان بهمنگیک نوع و رساله های مختلف واحد : تن

سال	۱۳۵۷	۱۳۵۸	۱۳۵۹	۱۳۶۰	۱۳۶۱	۱۳۶۲
شماره	۲۳۶۱۱	۲-۱۹۱	۵-۲۶۱	۵۲۴۳۵	۸۳-۴۲	۱۰۴۶۳
انواع کود	۱۵۵۲	۱۸۸۶۱	۱۶۷۸۱	۲۵۱۹۴	۴۱۶۲۷	۴۱۶۱۱
نیترات آمونیم %۱۱	۲۹۱۷	۱۵۹۳	۶۰۲	۲۰۶	۱۰۲	۳۸۸
سولفات آمونیم	۱۰۸	۴۵۰	۲۰۷۶	۱۰۰۳	۲۱۴	۶۰۶۱
فسفات آمونیم	۸۸۰۱	۸۹۶۱	۳۰۲۸۴	۲۵۸۴۷	۴۰۰۶۷	۵۸ ۹۷۷
کود مخلوط	۷۲۲	۲۵	۱	.	.	.
سوپر فسفات	.	۲۲۸	۷	۳	۱	۱۵۷۶
سولفات پتاس	۲۱۲	۵۶۳	۷۹۱	۱۸۲	۳۰	۱۰۹۵
مخلوط کامل	۱۰۳	۲۹	۱	.	.	.
سوپر کود های شیمیایی

۲۹
 ملاحظه : شرکت سهامی بخش کود شیمیایی و تولید سم منطقه آذربایجان شرقی

جدول ۱۱-۲ متوسط قیمت فروش سرخرمین پکه کیلوگرم محصولات کشاورزی در مناطق روستایی استان برحسب محصول

سال ۱۳۹۲

نوع محصول	متوسط قیمت فروش سرخرمین	بهار	تابستان	پائیز	زمستان
گندم	۵۶/۱	x	۵۶/۱	x	x
جو	۴۹/۰	x	۴۹/۰	x	x
برنج (شلتوک)	۱۵۲/۵	x	۱۵۲/۵	x	x
ذرت	x	x	x	x	
نخود	۲۲۴/۳	x	۲۲۴/۲	۲۲۴/۴	x
لوبیا سفید	۲۸۰/۰	x	x	۲۸۰/۰	x
لوبیا قرمز	۲۳۱/۰	x	x	۲۳۱/۰	x
لوبیا چیتی	۳۵۴/۶	x	x	۳۵۴/۶	x
عدس	۱۴۱/۹	x	۱۴۳/۲	۱۴۰/۶	x
بندپه (وشا)	۱۰۰/۰	x	x	x	۱۰۰/۰
آفتابگردان	۶۰/۰	x	x	۶۰/۰	x
کجد	x	x	x	x	x
سویا	x	x	x	x	x
سیب زمینی	۲۸/۲	x	۲۷/۹	۲۸/۵	x

جدول ۱۱-۲

نوع محصول	میانگین قیمت فروش سرخون	بهار	تابستان	پائیز	زمستان
باز	۴۲/۶	x x	x	۳۱/۶	x
گوجه‌فرنگی	۲۷/۱	x	۱۸/۲	۲۳/۱	x
بادامجان	x	x	x	x	x
دوسین	x	x	x	x	x
سیب	۵۳/۷	x	۵۳/۳	۵۶/۲	x
گلری	۶۰/۰	x	x	۶۰/۰	x
بادام	x	x	x	x	x
انگور	۵۱/۱	x	۴۷/۵	۵۱/۸	x
طالبی	x	x	x	x	x
خربزه	۳۰/۰	x	x	۳۰/۰	x
هندوانه	۲۸/۹	x	۲۸/۹	x	x
خیار	۹۸/۲	x	۴۷/۲	۴۹/۲	x
پونجه‌سیرس خشک	۳۰/۱	x	۳۰/۵	۲۱/۷	x
شید خشک	۲۸/۲	x	۲۸/۲	x	x

ماخذ: مرکز آمار ایران، نشریه قیمت فروش محصولات کشاورزی سال ۱۳۶۲

جدول ۱۲-۱-۲ مبلغ وامهای پرداختی و وصولی بانک کشاورزی استان در سالهای منتهی

سال	تعداد وامهای پرداختی (هزار نفره)	مبلغ وام (میلیون ریال)	مبلغ وصولی وام (میلیون ریال)
۱۳۵۸	۳۲	۵۶۹۸	۱۴۰۳
۱۳۵۹	۴۴	۷۶۰۹	۳۶۸۵
۱۳۶۰	۵۱	۹۹۶۷	۶۴۲۱
۱۳۶۱	۵۲	۱۲۸۱۳	۷۴۲۵
۱۳۶۲	۵۱	۱۷۳۴۲	۹۰۲۴

مآخذ : بانک کشاورزی استان آذربایجان شرقی

جدول ۱۲-۱-۳ مبلغ وامهای پرداختی بانک کشاورزی بر حسب نحوه مصرف و سال در استان

سال	مصارف جاری کشاورزی	امور جاری کشاورزی و مطبخها	امور جاری کشاورزی و مطبخها	مصارف جاری کشاورزی	مصارف جاری کشاورزی	مصارف جاری کشاورزی	مصارف جاری کشاورزی	مصارف جاری کشاورزی	مصارف جاری کشاورزی
۱۳۵۸	۲۲۰۹	۶۵۵	۱۰۵	۱۹۹	۱۷۱۲	۳۱	۱۰۵	۹۱۷	۹۱۷
۱۳۵۹	۳۲۰۹	۷۵۳	۴۲۸	۱۶۰	۱۹۲۵	۵۲	۴۲۸	۱۴۳	۱۴۳
۱۳۶۰	۳۱۴۰	۱۱۵۷	۵۶۶	۲۰۰	۳۵۷۱	۷۲	۵۶۶	۷۶۰	۷۶۰
۱۳۶۱	۴۶۱۷	۱۳۹۴	۵۷۷	۲۶۳	۴۷۶۱	۳۴۵	۵۷۷	۵۵۵	۵۵۵
۱۳۶۲	۶۷۳۴	۱۳۶۸	۷۳	۴۲۷	۵۳۵۶	۶۶۱	۷۳	۶۱۶	۶۱۶

(واحد : میلیون ریال)

مآخذ : بانک کشاورزی استان آذربایجان شرقی

جدول ۱۶-۱-۲ پروژه های آبی در حال بهره برداری به تفکیک نوع محل و گنجایش در استان لغایت ۱۳۶۲

لغایت ۱۳۶۲

سطح اراضی زیر آبیاری	ظرفیت مخزن (متر مکعب)	نام محل		نوع بهره برداری
		شهرستان	روستا	
۱۰۰	۲۰۰۰۰۰	اردبیل	اسگی شهر	سد خاکی
۲۵	۱۰۰۰۰۰	"	طس بلاغ	مخزن خاکی
-	-	"	گشمن کوچک	بند انحرافی
۲۵	۱۰۰۰۰۰	اهر	امندی خواجه	مخزن خاکی
۵۵	۲۰۰۰۰۰	"	بیربوسفیان	استخر
۱۰۰	۲۰۰۰۰۰	شیراز	بزانین	سد خاکی
۳۷/۵	۱۵۰۰۰۰	"	باروق	مخزن خاکی
۶۲/۵	۲۵۰۰۰۰	"	صفت چشمه	"
۱۲۵	۵۰۰۰۰۰	"	بنگبه	"
۸۷/۵	۳۵۰۰۰۰	"	شرمالو	استخر
۲۵۰	۱۰۰۰۰۰۰	"	سرای	"
-	-	"	سرای	بند انحرافی
-	-	"	سهلان	"
۱۵۰	۱۰۰۰۰۰۰	خلخال	هریس	بند خاکی با سنگی
۵	۲۰۰۰۰	"	بلبل	"
۵	۲۰۰۰	"	ساز	"
۲۵۰	۱۲۰۰۰۰	سراب	شیخ سرچین	سد خاکی
۴۰۰	۱۵۰۰۰۰۰	"	قرخ آرتاخ	"
۸۲۵	۳۵۰۰۰۰۰	"	ملا یعقوب	"
۶۲/۵	۲۵۰۰۰۰	"	عبدل آباد	"
۱۵	۱۰۰۰۰	"	وانق طبا	مخزن خاکی
۸۷/۵	۳۵۰۰۰۰۰	"	حسن جان کنده	"

د نیاله جدول ۱۱-۱-۲

سطح اراضی زیرآبیاری	طرقیت مخزن (متر مکعب)	نام محصل		نوع برود
		شیرستان	روستا	
۲۰	۴۰۰	سراب	فرد	استخر
۵۰	۶۰۰۰	مزان	حاجی کرد	"
۱۵	۳۰۰	"	ساروقه	"
۲۴	۴۰۰	"	ناخبرین بلاغ	"
۲۰	۴۵۰	"	مشیر	"
۷۰	۲۰۰۰	"	پرچین بلاغ	"
۳۵	۷۵۰	"	آفتاب	"
۲۰	۳۰۰	"	چالو	"
۴۰۰	۲۵۰۰۰۰	"	طس بارکندی	آب پست
-	-	"	گلی کندی	بند انحراف
-	-	"	صومعه سفلی	"
۲/۵	۱۰۰۰۰	شکین شهر	نصیر آباد	بند خاکی با سنگی
۱۸۷/۵	۷۵۰۰۰۰	میان	ک	سد خاکی
۳۰۰	۱۲۰۰۰۰۰	"	برنلق ده و خان	"
۱۷۵	۷۰۰۰۰۰	"	توشا نلو	بند خاکی و سنگی
۲۰۰	۸۰۰۰۰۰	"	ماهی آباد	"
۳۰۰	۱۲۰۰۰۰۰	هشترود	قاسم کندی	سد خاکی
۱۳۷/۵	۵۵۰۰۰۰	"	خرمد ری	مخزن خاکی

بافت : سازمان برودت و سردی در استان آذربایجان شرقی

جدول ۱۵-۲۱ پروژه‌های آبی در دست ساخت یا شناخته‌شده نوع، محل و گنجایش در شهرستان‌های استان

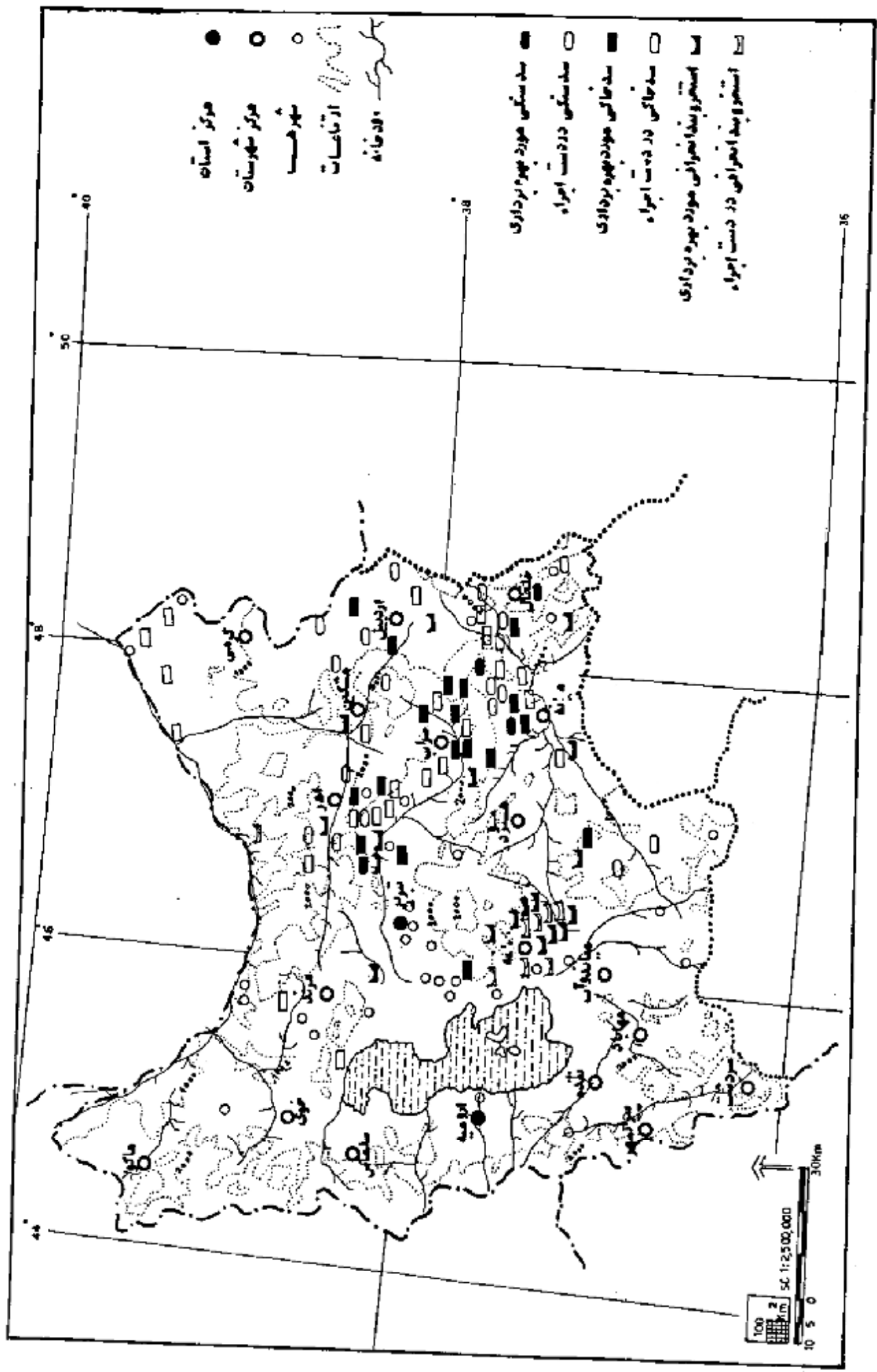
در سال ۱۳۱۲

درصد پیشرفت فیزیکی	سطح آرائش زیر آبیاری	ظرفیت مخزن (مترمکعب)	نام محصل		نوع پروژه
			شهرستان	روستا	
۷	۴۷۵۰	۱۹۰۰۰۰۰	اردبیل	منصور	سد خاکی
-	۳۰۰	۱۲۰۰۰۰۰	"	نوشهر	"
۱۵	۶۵	۱۰۰۰۰۰	"	شیخ احمد	مخزن خاکی
-	۵	۲۰۰۰۰	اهر	نیار	"
۳۵	۷۵	۳۰۰۰۰۰	-	قتلاق شاهوردی	بند خاکی یا سنگی
-	۳۷/۵	۱۵۰۰۰۰	"	زرآباد ورزقان	"
-	۱۰۰	۴۰۰۰۰۰	"	خلالار	"
۷۵	-	-	"	دلیگی‌دانی	بند انحرافی
۶۰	۲۰۰	۵۰۰۰۰۰	تبریز	زوق	سد خاکی
۲۰	۱۵۰۰	۱۰۰۰۰۰۰	"	اردلان	"
۲۰	۲۷۵	۱۵۰۰۰۰۰	"	محمودلو	"
-	۷۵۰۰	۲۰۰۰۰۰۰	"	اریطان	"
۲۰	۲۱۵	۸۶۰۰۰۰	"	تیل	"
۷۵	۱۶۲/۵	۶۵۰۰۰۰	"	مزیق	مخزن خاکی
۳۰	۵۰	۲۰۰۰۰۰	"	مزیق	بند خاکی یا سنگی
-	-	-	"	ارشتاب	بند انحرافی
۳۵	۷۵	۳۰۰۰۰۰	خلخال	قاراب	سد خاکی
۱۰	۷۵	۳۰۰۰۰۰	"	بروستلو	"

درصد پیشرفت فیزیکی	سطح اراضی زیر آبیاری	طرقیت مخزن (متریکعب)	نظام محل		نوع پروژه
			شهرستان	روستا	
۶۲	۱۵۰	۲۰۰۰۰۰	حلخال	کنجگاه	بند خاکریزاسگی
۶۰	۲۵	۱۰۰۰۰۰	"	توزلو	"
۶۵	۳۷/۵	۱۵۰۰۰۰	"	کلورامارود	"
۹۵	۳۷/۵	۱۵۰۰۰۰	"	هندول گوی طبا	"
۵۰	۳۲۵	۱۵۰۰۰۰۰	سراب	تراکل	سد خاکریز
۸۰	۴۰۰	۵۰۰۰۰۰	"	سنزوق	"
-	۵۰۰	۲۰۰۰۰۰۰	"	بانجان	"
۷۵	۴۰	۶۸۰	مراغه	ملوکندی	استخر
۹۰	۲۰	۲۰۰	"	ساروقیه	"
۱۰	۲۰۰	۸۰۰۰	"	آقنار	"
۱۰	۶۰	۹۰۰	"	آقنا	"
۵	۲۰	۳۰۰	"	آغیمشید چرانلو	"
۸۰	۹۰	۵۰۰	"	علی باد	آب بند
-	-	-	"	زوارق	بند انحرافی
۹۵	-	-	"	ولنجیق	"
-	۴۰	۱۶۰۰۰۰	مرند	چوخوزی	بند خاکریز
۹۵	۱۰۰	۴۰۰۰۰۰	شگین شهر	اینگیلو	سد خاکریز
-	۳۲/۵	۲۵۰۰۰۰	"	انار	بند خاکریز

درصد بیشرفت فیزیکی	سطح اراضی زیر آبیاری	ظرفیت مخزن (مترمکعب)	نام محل		نوع بهره‌برداری
			شهرستان	روستا	
۶۰	۱۱۲/۵	۶۵۰۰۰۰	شکین شهر	لج آباد	مخزن سنگی
۳۰	۵۰	۲۰۰۰۰۰	"	گل تپه	بند خاکی یا سنگی
۷۰	۱۷۵	۷۰۰۰۰۰	منستان	بوتره	سد خاکی
۷۰	۳۷۵	۱۵۰۰۰۰۰	"	حاجی حشمت	"
۷۰	۳۰	۱۲۰۰۰۰	"	رومی کنده	"
۶۰	۷۵	۳۰۰۰۰۰	"	آل بیگو	"
۹۵	۱۰۰	۲۰۰۰۰۰	میانکند	سورن	"
-	۵۸/۸	۲۳۵۰۰۰	"	ایشلنده	"
۶۵	۱۱۲۵	۴۵۰۰۰۰۰	"	برنایق حسین خان	"
-	۳۷/۵	۱۵۰۰۰۰	"	صومعه سفلی	"
۸۵	۶۵	۱۰۰۰۰۰	"	زرنکن	بند خاکی یا سنگی
۷۰	۱۲۵	۵۰۰۰۰۰	"	آوین	"
۸۰	۲۱۲/۵	۸۵۰۰۰۰	"	حاجی همتو	"
۶۰	۳۷/۵	۱۵۰۰۰۰	"	خویستان	"
۸۰	۷۵	۳۰۰۰۰۰	هشتگرد	قره بلاغ	"
-	۸۰	۲۲۰۰۰۰	"	قره سولی	"

مآخذ : سازمان برنامه و بودجه استان آذربایجان شرقی



- مرکز استان
- مرکز شهرستان
- شهرک
- ~~~~~ ارتفاعات
- ~~~~~ رودخانه

- مدينتي مورد بهره برداري
- مدينتي در دست اجراء
- مدينتي مورد بهره برداري
- مدينتي در دست اجراء
- استخر و بند انحرافي مورد بهره برداري
- استخر و بند انحرافي در دست اجراء



بخش ۲

فضل دوم

دائمی

جدول ۲-۲-۱ تعداد انواع دام در استان به تفکیک شهرستان در سال ۱۳۶۲ واحد: رأس

شهرستان	گوسفند و بقره	بوزینه‌گاله	گاوگاله	گاو میش
کل استان	۱۷۶۱۰۰۰	۱۴۲۹۰۰۰	۱۱۰۹۰۰۰	۱۶۹۸۰۰۰
اردبیل	۷۵۰۰۰۰	۲۵۰۰۰۰	۱۴۰۰۰۰	۵۰۰۰۰۰
اهر	۱۶۰۵۰۰۰	۲۲۵۰۰۰	۲۶۸۰۰۰	۱۲۰۰۰۰
شیراز	۳۵۰۰۰۰	۱۱۰۰۰۰	۸۵۰۰۰۰	۸۰۰۰۰۰
خلخال	۱۳۰۰۰۰	۲۰۰۰۰۰	۱۹۰۰۰۰	۱۰۰۰۰۰
سراب	۵۵۰۰۰۰	۲۰۰۰۰۰	۷۰۰۰۰۰	۱۵۰۰۰۰
مرآغه	۵۵۰۰۰۰	۸۰۰۰۰۰	۸۵۰۰۰۰	۱۸۰۰۰۰
مرند	۵۰۰۰۰۰	۵۵۰۰۰۰	۸۰۰۰۰۰	۱۳۰۰۰۰
شگین‌شهر	۲۷۱۰۰۰	۱۴۰۰۰۰	۸۲۰۰۰۰	۱۷۰۰۰۰
مغان	۱۲۰۰۰۰۰	۴۵۰۰۰۰	۱۷۵۰۰۰	۳۰۰۰۰۰
میانه	۴۵۰۰۰۰	۱۱۵۰۰۰	۵۵۰۰۰۰	۵۰۰۰۰۰
هشتروند	۶۱۰۰۰۰	۱۰۵۰۰۰	۵۰۰۰۰۰	۱۷۰۰۰۰

واحد : راس

شهرستان	شماره (نفر)	اسب	قاطر	انعام
کراسان	۵۶۵۰	۵۷۱۰۰	۲۵۲۶۰	۲۰۳۳۰۰
اردبیل	۵۰	۴۵۰۰	۶۰۰	۱۸۰۰۰
اهر	۵۱۰	۲۰۲۰۰	۱۶۰۰۰	۳۶۰۰۰
تبریز	۲۵۰	۲۲۰۰	۱۰۰۰۰	۲۰۰۰۰
خلخال	—	۷۰۰	۳۰۰۰	۲۰۰۰۰
سراب	—	۴۷۰۰	۱۵۰	۱۶۵۰۰
مرغه	۴۸۰	۳۲۰۰	۳۵۰۰	۲۸۰۰۰
مرند	۲۶۰	۲۰۰۰	۵۰۰	۲۰۰۰۰
مشگین شهر	۱۳۰۰	۳۳۰۰	۴۰	۱۲۰۰۰
مغان	۱۵۰۰	۱۰۰۰۰	۲۰	۹۰۰۰
میاند	۲۰۰	۴۰۰۰	۲۰۰	۲۵۰۰۰
مشتروند	۱۰۰۰	۲۴۰۰	۲۵۰	۵۸۰۰

ماخذ : اداره کل دامپزشکی استان آذربایجان شرقی

جدول ۲-۲-۲ تعداد انواع دام و طیور بر حسب سالهای مختلف در استان

(واحد: رأس)

سال	۱۳۵۳	۱۳۵۴	۱۳۵۵	۱۳۵۶	۱۳۵۸	۱۳۵۹	۱۳۶۰
گاو گوساله	۷۵۴۲۹۲	۱۸۲۸۹۱	۵۹۵۰۰۰	۷۲۸۰۰۰	۶۱۰۰۰۰	۱۱۸۷۲۳	...
گاو میش و بچه گاو و میش	۷۲۸۸۱	۵۴۴۶۲
گوسفند و میش سره	۲۴۶۱۱۳۷	۳۳۴۹۴۰۵	۴۰۵۰۰۰۰	۳۴۲۴۰۰۰	۳۱۵۵۰۰۰	۲۱۵۱۴۲۵	...
بازو و بز گاو	۸۸۱۸۸۱	۶۰۸۹۴	...	۷۹۱۰۰۰	۶۶۷۰۰۰	۶۶۶۴۴۰	...
الغ	۲۵۸۲۲۷	۳۰۴۰۵۳
اسب و اسب باریان	۱۵۵۳۶	۳۹۳۳۵
قطر یا سنبل	۱۸۴۰۷	۱۵۵۰۷
شتر (نقر)	۷۰۶۶	۷۴۴۱
طیور (نظمه)	۱۶۸۵۶۱۴	۱۵۲۰۵۷۴	۱۴۹۲۰۰۰	۱۱۹۹۹۸۸	...

ساخته: مرکز آمار ایران، نتایج محاسبات آماری کشاورزی

توضیح اینکه در سال ۱۳۶۰ آمارگیری نشده است.

جدول ۲-۲-۳ تعداد طیور (غیر صنعتی) استان در سال ۱۳۶۲

شهرستان	مرغ و خروس	بوقلمون	اردک	گاز
کل استان	۲۸۲۱۵۰۰	۲۰۸۰۰۰	۱۶۲۲۰۰	۱۴۱۲۰۰
اردبیل	۵۲۰۰۰۰	۱۵۰۰۰	۲۰۰۰	۷۰۰۰
اهر	۳۰۰۰۰۰	۶۰۰۰۰	۴۴۰۰۰	۴۵۰۰۰
شیراز	۸۰۰۰۰۰	۱۵۰۰۰	۲۰۰۰	۴۰۰۰۰
خلخال	۱۶۵۰۰	۴۰۰۰	۳۰۰۰	۷۰۰
مراب	۹۵۰۰۰	۷۰۰۰	۵۰۰۰	۳۰۰۰
مرآغه	۸۵۰۰۰	۲۵۰۰۰	۲۰۰۰۰	۴۰۰۰۰
مرند	۹۵۰۰۰	۶۰۰۰	۵۰۰۰۰	۳۰۰۰
مشگین شهر	۱۴۰۰۰۰	۱۶۰۰۰	۹۳۰۰	۸۰۰۰
مغان	۳۳۰۰۰۰	۴۰۰۰۰	۱۵۰۰۰	۱۱۰۰۰
میانه	۳۴۰۰۰۰	۲۰۰۰۰	۱۰۰۰۰	۴۰۰۰
مشهد	۱۶۰۰۰۰	—	—	—

ماخذ : اداره کل دامپزشکی استان آذربایجان شرقی

جدول ۲-۴-۲۰۰۰ تعداد مرغاریهای منعمش و نیمه منعمش بستگیك گوشتی و تخم در استان بر حسب شهرستان در سال

۱۳۶۲

شهرستان	گوشتی		تخمی	
	تعداد مرغاری	تعداد مرغ (تپعه)	تعداد مرغاری	تعداد مرغ (تپعه)
کل استان	۱۰۶۶	۷۱۲۱۰۰۰	۱۱۵	۱۵۵۸۵۰۰
اردبیل	۴۲	۴۴۰۰۰۰	۱	۲۰۰۰۰
اهر	۱۵	۸۰۰۰۰	۰	۰
تبریز	۵۴۱	۳۷۰۰۰۰۰	۹۲	۶۵۰۰۰۰
خلخال	۲	۶۰۰۰	۰	۰
مراب	۱۰	۷۲۰۰۰	۴	۱۸۵۰۰
مراغه	۲۲۳	۱۹۵۰۰۰۰	۴۵	۴۸۵۰۰۰
مرند	۱۶۳	۵۰۰۰۰۰	۲۰	۲۸۰۰۰
مشگین شهر	۲	۲۵۰۰۰	۰	۰
میانه	۲	۲۰۰۰۰	۰	۰
میاند	۲۵	۱۲۸۰۰۰	۲	۴۳۰۰۰
هشترو	۲۵	۲۰۰۰۰۰	۱	۱۴۰۰۰

ماخذ : اداره کل کشاورزی استان آذربایجان شرقی

جدول ۲-۲۰۰ تعداد ونوع کندوهای زنبورسل در استان قم (شماره ثبت شهرستان) در سال ۱۳۶۲

تعداد ادگـــندو			شهرستان
مدون	بومی (سیدی شکل)	جمع	
۱۸۲۶۶۵	۱۹۵۲۰۰	۳۷۷۸۶۵	کل استان
۶۰۰۰۰	۶۰۰۰	۶۶۰۰۰	اردبیل
۳۴۱۰۸	۳۱۴۲	۳۷۲۵۰	اهر
۲۸۰۰۴	۴۱۸۸۳	۶۹۸۸۷	شیراز
۶۰۰۰	۱۸۰۰۰	۲۴۰۰۰	خلخال
۸۳۲۰	۲۲۰۰۰	۳۰۳۲۰	سراب
۱۰۸۸۱	۴۷۰۸۷	۵۷۹۶۸	مرند
۱۷۲۴۴	۳۰۷۲۴	۴۷۹۶۸	مرند
۱۲۳۷۳	۵۰۵	۱۲۸۷۸	مشکین شهر
۴۹۴۱	۴۹۲	۵۴۳۳	مشان
۴۹۲۴	۱۷۲۶۳	۱۹۱۸۷	میانه
۱۶۰	۴۶۵۴	۴۸۱۴	هشتگرد

منبع : اداره کل کشاورزی استان آذربایجان شرقی

جدول ۶-۲-۱ فعالیت های پرورش ماهی در دریاچه شورابیل طی سالهای مختلف

سال	تعداد بچه ماهی رها شده بعد از پرورش (عدد)	وزن ماهی صید شده (تن)	درآمد حاصل شده (هزار ریال)
۱۳۵۲	۱۰۰۰۰	۴	-
۱۳۵۳	-	۸	-
۱۳۵۴	۲۰۰۰۰۰	-	-
۱۳۵۵	-	۲۵	-
۱۳۵۶	-	۵	-
۱۳۵۷	-	۵	-
۱۳۵۸	-	۵	-
۱۳۵۹	۱۲۰۰۰۰	۵	۱۸۳۸
۱۳۶۰	۱۰۰۰۰۰	۸	۶۰۲۶
۱۳۶۱	۱۵۶۰۰۰	۱۷	۱۰۹۶۰
۱۳۶۲	۱۱۲۰۰۰	۱۶	۱۱۲۲۱

مآخذ: اداره کل محیط زیست آذربایجان شرقی

* در سالهای ۱۳۵۷ و ۱۳۵۸ جهت حفظ تعداد اکولوژیک، دریاچه بحالت آیش گذاشته شد بود.

جدول ۷-۲-۲ تعداد پروانه‌های صید و شکار و رشد در استان بهمنگیک نوع پروانه در سال ۱۳۶۲

شماره پروانه	ارزش هر پروانه	تعداد پروانه صادره (هرگ)	کل مبلغ (ریال)
جمع		۲۲۵۱	۱۴۸۲۹۰۰
پروانه صید افراد بومی	۲۵۰۰ ریال	۱۵۱۱	۳۷۷۷۵۰۰
پروانه صید و شکار غیر بومی	۲۵۰۰ ریال	۲۱	۵۲۵۰۰
پروانه کل و توچ	۵۰۰۰	۴۱	۲۰۵۰۰۰
پروانه شکار وحشی	۳۰۰	۱۴	۴۲۰۰
پروانه تعاقب سرنا سری	۲۵۰۰	۱۱۲	۲۸۰۰۰۰
پروانه تعقیب قزل آلا	۱۰۰۰	۱۲۸۱	۱۲۸۱۰۰۰
پروانه قزل آلا	۷۰۰	۲۷	۱۸۹۰۰
پروانه تعاقب صید ماهی	۱۰۰۰	۹	۹۰۰۰
پروانه تعاقب صید ماهی	۵۰۰۰	۱۶	۸۰۰۰۰
پروانه تعاقب صید ماهی	۳۰۰۰	۱۷۱	۵۱۳۰۰۰
پروانه تعاقب صید ماهی	۲۰۰۰	۷۸	۱۵۶۰۰۰
پروانه تعاقب صید ماهی	۱۰۰۰	۶۰	۶۰۰۰۰

مخند : اداره کل حفاظت محیط زیست آذربایجان شرقی

جدول ۲-۲۸. متوسط قیمت فروش يك كيلوگرم دام زنده (زنده تيان) و محصولات دام در استان بروجسد نوع و فصل در سال ۱۳۶۲

نوع	متوسط قیمت سال	بهار	تابستان	پائيز	زمستان
گاو و گوساله	۳۵۱/۱	۳۷۰/۸	۳۵۵/۹	۳۳۰/۵	۳۴۷/۲
گوسفند و برة	۴۳۶/۴	۴۴۸/۱	۴۳۶/۰	۴۱۱/۰	۴۵۰/۶
بزو بزقاله	۳۸۳/۰	۳۸۱/۶	۳۹۱/۲	۳۵۶/۸	۴۰۲/۴
پشم نسته	۳۳۶/۲	۳۳۸/۸	۳۳۲/۱	۳۳۷/۷	x
مو	-	-	-	-	-
كرك	x	x	x	x	x
شیر	۹۶/۸	۹۸/۵	۹۵/۲	۹۵/۰	۹۸/۶
تخم مرغ	۳۴۸/۸	۳۳۰/۶	۳۳۳/۵	۳۴۳/۱	۳۸۸/۱
صل (باموم)	۱۵۸۷/۸	x	۱۴۷۶/۸	۱۶۹۸/۸	x

ماخذ : مركز آمار ايران، نشریه قیمت فروش محصولات کشاورزی سال ۱۳۶۲

جدول ۲-۲-۱ مقدار تولید و ارزش محصولات کارخانه شیراز شیرازیته برحسب سالهای مختلف در استان

سال	شیر		ماست		پنیر		روغن حیوانی	
	مقدار	ارزش	مقدار	ارزش	مقدار	ارزش	مقدار	ارزش
۱۳۵۲	۳۳۴۷	۷۰۶۳۵
۱۳۵۳	۴۴۸۷	۹۳۹۳۷
۱۳۵۵	۴۷۳۲	۱۰۴۹۱۵	//	//
۱۳۵۶	۵۵۴۱	۱۱۹۶۸۴
۱۳۵۷	۶۷۵۵	۱۲۰۵۴۳	۴۱	۱۴۱۷
۱۳۵۸	۵۰۹۲	۱۷۱۶۳۵	۷۳	۲۹۱۲	۴۳۴۳	۳۴	.	.
۱۳۵۹	۸۴۸۸	۲۷۹۰۲۷	۷	۲۸۳	۳۱۰۴	۱۴	.	.
۱۳۶۰	۱۱۳۶۹	۳۳۵۵۱۸	۱/۵	۵۲۸
۱۳۶۱	۱۲۹۸۴	۴۱۹۳۴۵	۷۱۷	۳۷۴۹۸	.	.	۳	۱۶۸۹
۱۳۶۲	۱۴۰۱۸	۴۴۹۵۱۶	۲۵۱۱	۱۳۱۸۱۲	.	.	۵	۳۳۸۵

مقدار : تن

ارزش : هزار ریال

داده جدول ۲-۲-۱

سال	کوره		دوغ		خامه	
	مقدار	ارزش	مقدار	ارزش	مقدار	ارزش
۱۳۵۲	۱۱۰	۱۹۸۰۰	۲۳۷/۵	۳۹۱۹	.	.
۱۳۵۹	۷۴	۱۳۳۵۸	۲۷۵	۴۵۸۸	.	.
۱۳۵۵	۴۷	۸۴۶۰	۱۵۱	۲۵۶۷	.	.
۱۳۵۶	۵۲	۹۳۶۰	۲۲۱	۳۷۵۸	.	.
۱۳۵۷	۳۸	۸۷۳۱	۱۹۹	۳۴۵۴	۵	۸۱۳
۱۳۵۸	۱۴	۲۹۰۲	۴۳۱	۹۴۸۰	۳۱	۸۹۰۷
۱۳۵۹	۴۳	۱۱۵۰۴	۲۸۴	۶۲۵۴	۱۲	۳۴۱۸
۱۳۶۰	۳۵	۱۰۶۰۶	۲۷۲	۵۸۸۶	.	.
۱۳۶۱	۱۱	۳۳۰۰۰	۸۵	۱۸۳۶	.	.
۱۳۶۲	۱۳	۵۲۰۰۱۷	۱۶۹	۲۸۸۳	.	.

(تعداد : راس)

(وزن : کیلو)

جدول ۱۰-۲-۲ تعداد و وزن لاشه انواع دام گنجانده در دوره‌های حضان آذوبه جان شرفی سال ۱۳۶۲

زیاده‌زاده			گنجانده			شهر
وزن	تعداد لاشه قابل مصرف	تعداد گنجانده	وزن	تعداد لاشه قابل مصرف	تعداد گنجانده	
۸۱۸۸۱۷	۵۰۱۷۱	۵۰۱۷۷	۱۱۸۳۷۹۱۱	۵۲۱۹۲۲	۵۲۲۱۰۵	گلستان
۵۹۲۰۲	۲۲۰۸	۲۲۰۹	۲۴۹۲۸۵۹	۱۰۶۷۴۰	۱۰۶۷۶۹	اردبیل
.	.	.	۶۶۲۰۰	۲۶۴۸	۲۶۵۰	سرمین
.	.	.	۶۵۸۵۲	۲۴۱۶	۲۴۱۶	تین
.	.	.	۸۶۹۰۵	۲۱۶۵	۲۱۶۵	نیر
۵۵۵۲۵	۲۸۶۶	۲۸۶۶	۴۲۸۵۰۰	۲۱۹۲۷	۲۱۹۳۱	اهر
.	.	.	۱۷۶۲۵	۷۰۵	۷۰۵	کلهر
۲۴۲۴۴۷	۲۱۷۲۷	۲۱۷۲۷	۱۲۷۱۰۱۳	۷۲۶۶۲	۷۲۶۶۲	شیراز
۵۲۵۵	۲۲۴	۲۲۵	۱۳۵۹۷۹	۵۰۹۹	۵۱۰۸	آذرشهر
.	.	.	۸۴۴۰۰	۲۸۱۵	۲۸۱۵	اسکو
.	.	.	۷۵۲۴۰	۲۵۰۸	۲۵۰۸	ایلیچین
.	.	.	۳۹۶۵۴	۲۲۰۲	۲۲۰۲	باسنج
.	.	.	۲۰۸۲۷	۹۲۲	۹۲۲	پستان‌آباد
.	.	.	۲۴۹۱۵	۱۰۵۲	۱۰۵۲	تسوج
.	.	.	۱۶۲۰۲	۶۴۰	۶۴۰	خامنه
.	.	.	۱۱۶۵۰۰	۴۷۸۰	۴۷۸۰	نئوروشهر
.	.	.	۴۲۷۷۶۵	۱۷۶۵۶	۱۷۶۵۶	سپردرود
۵۲۷۹	۲۶۵	۲۶۵	۲۸۲۱۶۰	۹۷۸۴	۹۷۸۴	شیراز
.	.	.	۱۶۶۴۳	۴۸۵	۴۸۵	شرفخانه
۷۰۰	۲۲	۲۲	۸۸۳۶۶	۲۳۷۸	۲۳۷۸	صوفیان
.	.	.	۴۴۵۸۰	۱۴۸۶	۱۴۸۶	کاشان

* : برای ماهی‌های شرفخانه آبان ماه قمار وجود ندارد *

(تعداد : رأس)

(وزن : كيلو)

دنیالہ جدول ۱۰-۲۰۲

شہر	کلوگرام			کلوگرام			شہر
	تعداد	قابل صرف	وزن	تعداد	قابل صرف	وزن	
کل استان	۵۱۳۵۵	۵۱۳۱۸	۷۲۹۹۷۱۰	۵۱۸۱	۵۱۷۵	۱۰۰۱۱۵۲	۳۰۷۰
اردبیل	۱۵۲۲۲	۱۵۲۱۶	۲۵۷۲۸۰۶	۱۲۸۶	۱۲۸۲	۲۲۶۵۲۵	۰
سرخین	۲۶۶	۲۶۶	۲۱۲۸۰	۰	۰	۰	۰
نمین	۱۴۵	۱۴۵	۱۱۹۲۵	۰	۰	۰	۰
نیر	۳۶۵	۳۶۵	۴۸۶۱۵	۰	۰	۰	۰
اهر	۴۸۴۲	۴۸۴۰	۴۸۴۰۰۰	۱۲۴۹	۱۲۴۹	۱۸۷۳۵۰	۳۴۰
کلیبر	۴۹۹	۴۹۹	۲۷۴۳۵	۰	۰	۰	۰
صربز	۳۸۶۴	۳۸۶۴	۶۲۲۳۳۳	۳۴۶	۳۴۶	۳۱۲۸۷	۰
آذرشهر	۲۶۶۱	۲۶۰۸	۲۶۲۳۵۱	۱۳۸	۱۳۸	۱۹۶۲۵	۰
اسکر	۴۲	۴۲	۲۲۶۵	۰	۰	۰	۰
ایلمچی	۵۷۰	۵۷۰	۲۳۰۲۰	۲۷۲	۲۷۲	۴۹۷۶۰	۱۵۵۰
باجنج	۱۰۵	۱۰۵	۱۰۰۶۷۵	۰	۰	۰	۰
بستان آباد	۸۶۰	۸۶۰	۱۱۰۸۲۰	۰	۰	۰	۰
تسوج	۲۶	۲۶	۲۰۵۵	۰	۰	۰	۰
خامنه	۷۵	۷۵	۸۵۹۰	۰	۰	۰	۰
خسروشهر	۴۱۱	۴۱۱	۲۸۷۶۰	۰	۰	۰	۰
سرد رود	۱۰۷۴	۱۰۷۴	۸۴۹۷۰	۰	۰	۰	۰
شیراز	۵۸۵	۵۸۵	۲۷۶۱۰	۰	۰	۰	۰
شرفخانه	۴۵	۴۵	۳۵۲۰	۰	۰	۰	۰
صوفیان	۴۸	۴۸	۲۴۱۰	۰	۰	۰	۰
کابان	۱۱۲	۱۱۲	۸۹۶۰	۰	۰	۰	۰

(تعداد : رأس)

(وزن : کیلو)

د تبا لجدول ۱۰-۲-۲

بزوزن قاله			گوسفند و بروه			شهر
وزن	تعداد لاشه قابل مصرف	تعداد گنثار	وزن	تعداد لاشه قابل مصرف	تعداد گنثار	
.	.	.	۷۷۱۰۰	۲۵۷۰	۲۵۷۰	سگان
۵۲۵	۳۵	۳۵	۵۵۸۱۵	۲۵۵۳	۲۵۵۳	مهربان
۳۶۹	۱۵	۱۵	۵۷۳۲۰	۱۹۷۳	۱۹۷۳	هریس
۱۸۲۹۸	۱۳۹۸	۱۳۹۸	۱۵۳۸۷۰	۸۹۹۲	۸۹۹۲	خلخال
۷۳۵۶	۶۱۳	۶۱۳	۲۲۹۲۵	۱۹۹۵	۱۹۹۵	گیوی
.	.	.	۵۰۵۶۶۲	۱۹۶۶۱	۱۹۶۶۱	سراب
۲۲۱۱۲	۲۶۰۷	۲۶۰۷	۹۸۸۵۹۹	۵۵۱۰۹	۵۵۲۰۰	مراغه
۳۰۷۸۲	۲۶۰۸	۲۶۰۸	۷-۳۸۸۸	۲۹۹۱۹	۲۹۹۲۶	یتاب
۲۲۶۵۲	۱۲۰۰	۱۲۰۰	۱۹۷۳۸۲	۸۰۹۴	۸۰۹۴	عجب شهر
.	.	.	۹۰۰۵۷	۳۹۴۰	۳۹۴۰	ملکان
۴۷۳۵۰	۱۸۹۶	۱۸۹۶	۱۲۳۰۲۱۰	۹۱۰۲۰	۹۱۰۲۸	موند
۲۳۶۴	۱۸۹	۱۸۹	۱۱۶۳۷۷	۵۶۱۹	۵۶۲۰	جلفا
.	.	.	۲۹۲۶۰	۶۶۷۰	۶۶۷۰	زنوز
.	.	.	۲۹۶۷۹۵	۹۷۰۶	۹۷۰۶	علمدار کزگر
.	.	.	۴۵۹۹۷۹	۲۲۲۷۷	۲۲۲۷۷	مشکین شهر
.	.	.	۱۱۱۲۴۷	۶۴۷۹	۶۴۷۹	گرمی
۷۱۷۰	۵۰۰	۵۰۰	۱۸۲۴۶۵	۵۰۷۰	۵۰۷۳	بیلصوار
۳۴۶۰۱	۲۹۰۰	۲۹۰۱	۲۴۵۳۵۵	۱۶۳۵۷	۱۶۳۶۱	پاروس آباد
۱۴۳۰۱۵	۷۷۰۹	۷۷۱۲	۳۸۱۴۵۵	۱۶۵۰۹	۱۶۵۲۱	میانه
.	.	.	۱۲۳۳۸۶	۵۹۳۸	۵۹۳۸	سراسنگد

اعداد : راس
(وزن : كيلو)

دبالتجدول ۱۰-۲

شهر	گ و گساله			گ و بیش			شهر	
	عدد گشت	عدد لاشه قابل صرف	وزن	عدد گشت	عدد لاشه قابل صرف	وزن	تعداد	تعداد لاشه قابل صرف
سقان	۷۰	۷۰	۱۰۳۸۰	.	.	.	۱	۱
مهران	۱۳۶	۱۳۶	۲۸۱۵۰
هریس	۷۶۸	۷۶۸	۱۱۸۰۸۰
خلخال	۱۶۰۳	۱۶۰۳	۱۸۵۰۳۰
گیوی	۱۵۸	۱۵۸	۱۵۸۰۰
سراب	۴۲۸	۴۲۸	۶۶۶۰۱	۱۷۵	۱۷۵	۴۵۴۶۵	.	.
مراغه	۱۱۰۲	۱۱۰۲	۱۱۶۶۷۰	۴۱	۴۱	۶۸۹۰	.	.
بناب	۱۱۱۳	۱۱۱۳	۱۷۹۲۵۰	۱۱۶۵	۱۱۶۷	۲۸۸۸۵۰	۲۷۷	۲۷۷
عجب شهر	۱۱۳۲	۱۱۳۲	۱۱۵۸۷۰	۴۵	۴۵	۱۰۵۰۰	.	.
ملکان	۴۹۲	۴۹۲	۵۴۱۲۰
موند	۲۹۵۷	۲۹۵۷	۲۹۵۷۰۰	۴۶	۴۶	۱۳۸۰۰	۱	۱
چلغ	۸۷	۸۷	۵۸۷۰	.	.	.	۱	۱
زنوز	۱۶۰	۱۶۰	۱۵۹۰۰
طندارگز	۲۲۵	۲۲۵	۳۷۲۵۰
شکین شهر	۱۰۱۱	۱۰۱۱	۱۰۱۱۰۴
گرمی	۳۱۲۲	۳۱۲۲	۳۸۶۶۴۰
بیلماور	۴۱۴	۴۱۴	۳۲۸۱۰
پارس آباد	۱۵۶۵	۱۵۶۳	۱۵۶۰۰۰	۲۱۵	۲۱۶	۴۳۰۰۰	۲۳	۲۳
میانه	۴۱۹۲	۴۱۸۶	۸۲۳۴۶۰	۳۰۰	۳۰۰	۶۶۵۰۰	.	.
سراسنگ	۵۳۹	۵۳۹	۴۶۴۱۰

مخذ : استخراج دستی گزارش های رسید بازگشتارگ های استان آذربایجان شرقی

جدول ۱۱-۲ تعداد و وزن لاشه قابل مصرف دامهای کشتار شده در مناطق شهری استان

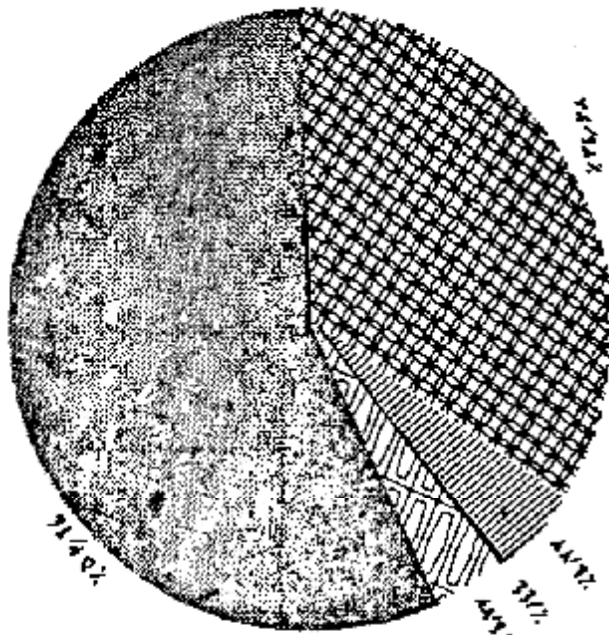
در سال ۱۳۶۲

نوع دام کشتار شده	تعداد کشتار (رأس)	وزن لاشه قابل مصرف (کیلوگرم)	درصد نسوع گوشت مصرفی
جمع	۶۳۱۹۱۷	۲۱۰۵۰۷۱۰	۱۰۰
گوسفند و بیره	۵۲۱۹۲۳	۱۱۸۳۷۹۱۱	۵۶/۲۴
بز و بزغاله	۵۰۱۷۶	۸۲۸۸۱۷	۳/۸۹
گاو و گوساله	۵۴۳۲۸	۷۲۹۹۷۶۰	۳۴/۱۸
گاو میش	۵۱۷۵	۱۰۰۱۱۵۲	۴/۷۶
شتر	۳۲۰	۹۳۰۷۰	۰/۴۴

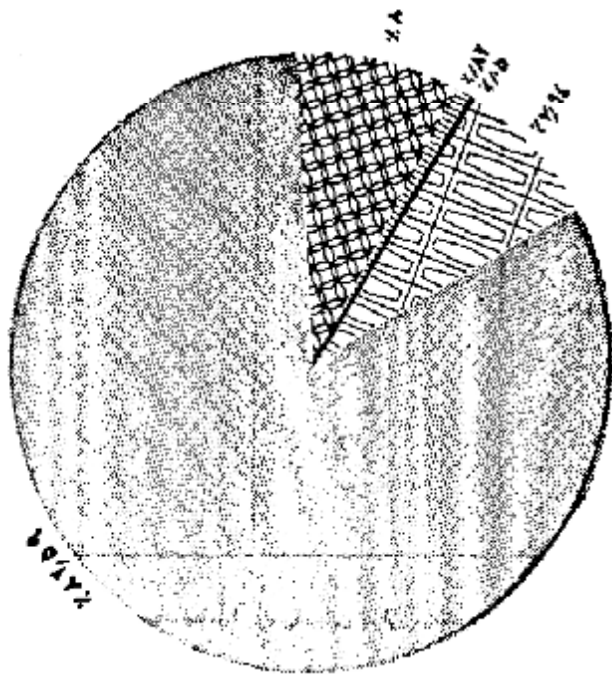
باشد : سازمان برنامه و بودجه استان آذربایجان شرقی - نشریه کشتار دام

تعداد وزن لاسته قابل ضرورت همای گشته برنده در مناطق شهری استان
 سال ۱۳۶۲

وزن



تعداد



بخش ۲

فضل تو

جنگلها و مراتع

تاریف

- ۱- جنگل : جنگل دبا همیشه طبیعی عبارت است از : مجتمعی متشکل از درختها و گیاهان، مرکب از موجودات از شاخه نباتی (درخت - درختچه و نهال و علف و غیره) و حیواناتی صرف نظرا از تکامل بهنجاری که در مدت بشرد را ایجاد و تکامل آن در خیل نبود ماست .
- ۲- مرتفع : زمینهاست که از (کوه - دامنه - زمینهای مسطح) که در فعل چرادرای پوشش از - نباتات طولانی خود رویود و با توجه به مساحت آنها عرفا * مرتفع شناخته می شود .
- ۳- جنگل مستوی : به منطقه ای اطلاق می شود که با گونه های غیر شتر به منظور بهره برداری صنعتی یا ایجاد تفریحگاه فضای سبز درختکاری شده می باشد .
- ۴- آبخیزداری : فعالیتهایی که برای اصلاح و کنترل آبخیزها انجام می گردند .
- ۵- تراس یا سکو : به منظور زمین بردن شیب زمین انجام میگیرد بطوریکه زمین را بصورت پلعه های عرضی در آورد و بر روی قسمت مسطح آن عملیات زراعت انجام میدهند .
- ۶- بانک سازی : احداث کانالهایی بر روی خطوط طرز است که به منظور نفوذ و ذخیره آب، جهت استفاده گیاهان احداث میگردد .

جدول ۱-۲-۲ مشخصات کلی جنگلهای استان آذربایجان شرقی به تفکیک مناطق

حوزه جنگلداری	مساحت تقریبی جنگلهای طبیعی (هکتار)	وضعیت موجود جنگل های طبیعی	متوسط بارندگی سالانه (میلیمتر)	گونههای چیره جامعه گیاهی درختی
کل استان	۱۵۱۲۵۰	-	-	-
جنگلداری خلخال	۱۰۵۰۰۰	غیرتجاری - پراکنده - موضعی - بندرت تودهای قابل حمایت، حفاظت و احیای - قریق متوسط - تراکم و درصد پوشش گیاهی حدود ۵۲۰ تا ۸۰ درصد	۵۰۰-۶۰۰	در شمال ممسوز - بلوط در جنوب آرس
جنگلداری اردبیل	۷۵۰۰	غیرتجاری - پراکنده - موضعی - بندرت تودهای قابل حمایت، حفاظت و احیای، قریق متوسط - تراکم و درصد پوشش گیاهی حدود ۵۲۰ تا ۶۰ درصد	۵۵۰-۶۵۰	فمنسیدق
جنگلداری اهر	۳۸۲۵۰	غیرتجاری - پراکنده - موضعی - بندرت تودهای قابل حمایت، حفاظت و احیای - قریق متوسط - تراکم و درصد پوشش گیاهی ۵۲۰ تا ۷۵ درصد	۴۰۰-۴۵۰	بلوط - ممسوز
جنگلداری مراغه هشتگرد	۵۰۰	غیرتجاری - پراکنده - موضعی - بندرت تودهای قابل حمایت، حفاظت و احیای - قریق متوسط - تراکم و درصد پوشش گیاهی حدود ۵۲۰ تا ۴۵ درصد	۳۰۰-۴۰۰	ک

جدولی ۲-۳-۲ طبقات انجام شده در طرح احیاء جنگلها و ایجاد فضای سبز، نهالستان و تولید نهال استان در سالهای

منطبق

۱۳۶۲	۱۳۶۱	۱۳۶۰	۱۳۵۹	۱۳۵۸	نوع فعالیت		
۲۱۴/۵	۵۵	۱۰	-	-	جنگل کاری دست کاشت	(هکتار)	
۲۳/۲	۱۷	۱۰	۷	۵/۵	نهالستانهای احداث شده	(هکتار)	
۱۱۶۰	۸۵۱	۵۰۰	۴۵۰	۴۲۰	تولید نهال	(هزار اصله)	
۵۹۵	۲۱۶	۲۰۳	۲۰۵	۲۳۰	فروش و انتقال نهال	(هزار اصله)	
۳۵	۲۰	۳۳	۱۵	۱۵	باغی	(هزار اصله)	
۷۳۳	۲۲۰	۴۰	۲۵	۱۰	لا یروسی تراشها و بانکها	(هکتار)	
۳	۲	۲	۲	۲	تعداد	طرح جنگلداری	
۱۴۰۸۴/۵	۷۷۵۱	۷۷۵۱	۷۷۵۱	۷۷۵۱	مساحت		(هکتار)
.	برداشت معمول (ترکمنی)		

باشد : سرچنگلداری کل استان آریجان شرقی

جدول ۲-۳-۲ - مساحت کل مراکز استان به تفکیک مناطق و وسعت وسعت

نام مراکز	وسعت مراکز	نوع مراکز		
		پهلانی	تسهلی	میان بند و اطراف دهات
کل استان	۲۳۱۱۰۰۰	۳۵۴۰۰۰۰	۴۷۵۰۰۰	۲۹۶۰۰۰
مراکز سیلان	۱۳۷۵۰۰	۱۳۷۵۰۰	-	-
مراکز سپند	۵۵۷۵۰۰	۵۵۷۵۰۰	-	-
مراکز بزغوش	۴۴۷۵۰۰	۴۴۷۵۰۰	-	-
مراکز مرند و اهر	۳۸۷۵۰۰	۳۸۷۵۰۰	-	-
مراکز منطقه شور و کوبرد و چارویچه	۱۱۲۵۰۰	-	۱۱۲۵۰۰	-
مراکز دشت مغان و گرماب و بوز	۱۶۲۵۰۰	-	۱۶۲۵۰۰	-
مراکز خلخال	۵۱۰۰۰۰	-	-	-
مراکز مرند ، جلفا و بیگانات	۲۰۰۰۰۰	-	۲۰۰۰۰۰	-
مراکز میان بند و اطراف دهات	۲۹۶۰۰۰	-	-	۲۹۶۰۰۰

مخند : سرچنگداری کل استان آذربایجان شرقی

* مساحت مراکز کل استان در این جدول سرجمع ارقام متنوع در جدول نمی باشد *

جدول ۲-۲-۲. درجه بندی وضعیت تولید طوفه مراتع استان در سالهای خوب، متوسط و بد

درجه بندی مراتع	کل استان	تغییر	متوسط	فسی
وسعت مراتع - استان نسبت به درجه بندی	۳۳۱۱۰۰۰	۹۹۲۲۰۰	۱۶۵۵۰۰۰	۶۶۲۱۰۰۰
نسبت (هکتار)	۱۰۰	۳۰	۵۰	۲۰
بازده در هکتار	۱۹۹۲	۵۳۱	۶۶۶	۷۹۷
سالهای خوب	۸۷۰	۲۳۲	۲۹۰	۳۶۸
سالهای متوسط	۱۲۰	۳۲	۶۰	۶۸
سالهای بد	۱۱۵۱۵۶۵	۶۷۶۷۸	۵۷۶۱۱۶	۵۲۷۷۷۳
کل تولیدات (کیلوگرم)	۹۵۹۵۲۷	۳۹۲۳۲	۶۸۰۰۹۵	۶۳۹۷۰۰
سالهای خوب	۷۶۷۶۸۱	۳۱۷۸۵	۳۸۶۰۷۶	۳۵۱۶۶۸
سالهای متوسط				
سالهای بد				

ماخذ: سرچنگداری کل استان آذربایجان شرقی

جدول ۲-۳-۵ عملیات انجام شده طرح مرمنداری و تولید طوفماستان در سالهای مختلف

۱۳۶۲	۱۳۶۱	۱۳۶۰	۱۳۵۹	۱۳۵۸	نوع عملیات
۱۰۰۵۰	۴۷۶۲	-	-	-	شبه طرح مرمنداری (هکتار)
۶۹۵۰	۲۲۴۱۰	۲۹۸۷	۸۶۰	۲۶۵	اصلاح مراتع (هکتار)
-	-	۳۴۲۴۱	-	-	میزی مراتع و سد و پرودانچهرا (هکتار)
۸۱	۵۵	۵۷	۲۳	۱۰	احداث آبشخور (دستگاه)
۲۶	۳۵	۱۷	۹	۸	حفرچاه بالنداری (حلقه)
۱۰	۵	۱۵	-	-	حفرچاه سبب و نیمه سبب و لوله گذاری (حلقه)
۷۵۳۴	۱۲۲۵۰	۲۰۰۰	۸۱۲۸	۷۰۰۰	جمع آوری بذرمغسی (کیلو)
۲۷۲۵۷۵	۱۰۷۰۰۰	۱	۳۳۹۵۰۰	-	تولید و برداشت طوفمترغسی (کیلو)
۴۳۷۷۲۰۰	۱۶۹۹۷۵۰	۶۸۵۱۰۰	-	-	فروش طوفمه (ریال)
۱۵۶۶۲	-	-	-	-	جمع آوری بذرجو (کیلو)
۵۱۱۲۷۷	-	-	-	-	فروش بذرجو (ریال)
۶۲۷	-	-	-	-	تسطیح اراضی در ایستگاهها (هکتار)
-	-	۶۲۲۴۹	-	-	ظرفیت چهاربر حسب تعداد دام (راس)

مخند : سرچنگداری سازمان آب و برق و کشاورزی

جدول ۲-۲-۶ فروش نقدی از جنگلداری شهرستان اردبیل بر حسب سال

سال	مقدار نقدی جمع آوری شده (کیلوگرم)	مقدار محصول فروخته شده (کیلوگرم)	درآمد حاصله (ریال)
جمع	۱۹۸۳۸	۱۹۸۳۸*	۱۳۶۴۶۰۰
۱۳۵۹	۶۴۰۶	۶۴۰۶	۱۵۱۷۰۰
۱۳۶۰	۸۹۳۴	۸۹۳۴	۲۴۲۹۰۰
۱۳۶۱	جمع آوری توسط مردم	جمع آوری توسط مردم	۳۶۰۰۰۰
۱۳۶۲	جمع آوری توسط مردم	جمع آوری توسط مردم	۶۱۰۰۰۰

پانصد و شصت و سه تن : سرجمع آوری کل استان آذربایجان شرقی

* ارقام مندرج در جمع باقی نیستند علت اینکه در دو سال اخیر توسط مردم جمع آوری شده است و غیر قابل شکار است

بوده است .

جدول ۲-۳-۷ عملیات مهندسی و نقشه برداری سرچنگداری کل استان برحسب سال در سطح استان

واحد: هکتار

۱۳۶۲	۱۳۶۱	۱۳۶۰	۱۳۵۹	۱۳۵۸	نوع عملیات
۰-۲۷۴	۲۵۱۰۵	۴۴۲۴۳	۲۵۲۷۹	۱۰۲۲۸	نقشه برداری

ماخذ: سرچنگداری کل استان آذربایجان شرقی

جدول ۲-۳-۸ درآمد و صوبی سرچنگداری کل استان در سال های مختلف

واحد: هزار ریال

۱۳۶۲	۱۳۶۱	۱۳۶۰	۱۳۵۹	۱۳۵۸	نوع درآمد
۱۹۳۷۹	۱۵۵۷۱	۱۰۱۱۱	۱۹۲۸	۵۴۴۸	عوارض کشتار و قطع اشجار جنگلی، جرائم بهره مالکانه و فروش مواد بازرگانه

سرچنگداری کل استان آذربایجان شرقی

جدول ۹-۳-۲ اقدامات مربوط به آبخیزداری میان‌مدت جهت حفاظت خاک بر حسب سال

سال	بانگن سازی (کیلومتر)	سد خشک‌چین (مترکعب)	تراش بندی (هکتار)	تپال کاری (مخده)	بذرپاشی (هکتار)
۱۳۵۶	۵۷۰۰	۲۳۳۲	۰	۲۱۰۰۰	۱۰۰۰
۱۳۵۷	۴۳۰۰	۷۴۲۲	۰	۰	۷۰۰
۱۳۵۸	۲۰/۶	۵۴۲۶	۰	۳۵۰۰۰	۳۰۰
۱۳۵۹	۲۰	۲۳۰۰	۰	۲۰۰۰۰	۳۰۰
۱۳۶۰	۰	۴۳۰۰	۰	۰	۰
۱۳۶۱	۰	۱۶۱۲	۰	۲۰۰۰	۰
۱۳۶۲	۰	۲۸۹۵	۰	۰	۰

تپال‌میدول ۹-۳-۲

سال	جاده سازی (کیلومتر)	جمع آوری بندر (کیلوگرم)	کابل کشی (کیلومتر)	دیوسازی (مترکعب)	ترق مناطق (هکتار)
۱۳۵۶	۰	۹۰۰۰	۰	۰	۱۰۶۰۰۰
۱۳۵۷	۱۱	۴۰۰۰	۰	۰	۳۳۲۰۰
۱۳۵۸	۷	۰	۲	۰	۰
۱۳۵۹	۵	۰	۲	۰	۰
۱۳۶۰	۳	۰	۰	۰	۰
۱۳۶۱	۰	۰	۰	۰	۰
۱۳۶۲	۰	۰	۰	۱۹۱۱۰	۰

ماخذ: آبخیزداری مجانه

بخش ۱

صلح‌نامه

صنایع و معاون

تعاريف

- ۱- کارگه صنعتی : مکان شخصی و ثابتی است که در آن مجموعه‌ای از سرمایه و نیروی کار زیر نظریه مدیریت و حسابداری واحد در جهت تولید يك يا گروهی از کالاها و خدمات مشابه صنعتی فعالیت می‌کند .
- ۲- کارگه بزرگ : کارگه‌ای است که در فصل کار تعداد کارکنان آن در مقروبه بیشتر باشد .
- ۳- ارزش تولید : عبارت است از ارزش تولید کالاهايش که کلیه عملیات پراخل تولید آنها در کارگه می‌انجام رسد ، اعم از اینکه فروخته شود یا نه باشد .
- ۴- مزد و حقوق بگیران : عبارتند از کارکنانی که مقابل کار خود مزد و حقوق دریافت می‌دارند .
- ۵- مزد و حقوق پرداختی : مجموع پرداختی‌های سالانه کارگه تحت عنوان مزد و حقوق به کارمندان و کارگران میباشد . آن قسمت از سهم بیمه‌ها یا اجتناب از زیان‌سختی و اولیا آنها و سایر کسور قانونی که از مزد و حقوق کسر میشود جزو مزد و حقوق منظور نمیشود .
- ۶- ارزش گرفته‌ها : عبارت است از ارزش مواد اولیه ، ملزومات ، سوخت ، برق خریداری شده و ارزش خرید کالاهايش که بدون تغییر شکل بفروش رسیده و پرداختی بابت خدمات صنعتی انجام شده توسط دیگران گذر جریان تولید کارگه طی دوره مالی مورد نظریه کارگه است .
- ۷- ارزش داد و دهی ناخالص : عبارت است از ارزش کلیه محصولات تولید شده کارگه ، دریافتی‌ها بابت خدمات صنعتی انجام شده برای دیگران ، ارزش فروش کالاهايش که بدون تغییر شکل بفروش رسیده مانده ارزش برق فروخته شده ، ارزش اموال سرمایه‌های ساخته شده توسط کارگه برای استفاده کارگه و تفسیرات ارزش موجودی اشیاء و محصولات ناتمام طی دوره مالی .
- ۸- ارزش افزودن : ارزش افزوده هر کارگه برابر است با ارزش داد و دهی ناخالص منهای ارزش گرفته‌ها که اصطلاحاً " ارزش افزودن ناخالص ناآید میشود .
- ۹- معادن : عبارت است از مجموعه گانبار و ماشین‌آلات و تسهیلات و تسهیلاتی که به منظور بهره‌برداری از گانبار ایجاد شده است .

جدول ۱-۲ توزیع کارگاه‌های بزرگ صنعتی به تفکیک نحوه مدیریت و وضعیت حقوقی در سال ۱۳۶۱

وضعیت حقوقی			نحوه مدیریت			شماره کارگاه	فعالیت
شرکت			فردی	عمومی	شخصی		
رسمی پاییز تعاونی	تعاونی	غیر رسمی					
۱۵۶	۰	۱۳۷	۱۲۸	۴۵	۳۷۶	۴۲۱	کل صنایع
۴۷	۰	۱۷	۴۲	۱۳	۹۳	۱۰۶	صنایع مواد غذایی، آشامیدنی و خانگیات
۲۱	۰	۳۵	۲۸	۵	۵۹	۶۴	صنایع نساجی، پوشاک و چرم
۳	۰	۱	۰	۱	۳	۴	صنایع چوب و محصولات چوبی
...	صنایع کاغذ، مقوا، چاپ و مصعانی
۱۶	۰	۸	۵	۴	۲۵	۲۶	صنایع شیمیایی
۳۰	۰	۸۸	۴۶	۶	۱۵۸	۱۶۴	صنایع محصولات معدنی غیر فلزی به جز آرد و مهای غذای و کال سنگ
...	صنایع تولید فلزات اساسی
۳۶	۰	۸	۷	۱۵	۳۶	۵۱	صنایع ماشین‌آلات، تجهیزات، ابزار و محصولات فلزی
...	صنایع متنوعه

یافت: مرکز آمار ایران، نشریه کارگاه‌های بزرگ صنعتی ۱۳۶۱

جدول ۲-۹-۲ توزیع کارکنان صنایع بزرگ به تفکیک رشته فعالیت در سال ۱۳۶۱

میانگین کارکنان یک کارگاه	تعداد کارکنان	تعداد کارگاه	انواع صنایع
۶۲/۸	۲۶۴۶۱	۴۲۱	کل صنایع
۲۵/۱	۲۶۶۴	۱۰۶	صنایع مواد غذایی و آشامیدنی و پودر خانگیات
۴۸/۳	۳۰۹۳	۶۴	صنایع نساجی، پوشاک و چرم
۶۴/۵	۲۵۸	۴	صنایع چوب و محصولات چوبی
...	صنایع کاغذ، قیام، چاپ و مصانعی
۷۳/۲	۲۱۲۴	۲۹	صنایع شیمیایی
۴۸/۹	۷۹۱۳	۱۶۴	صنایع محصولات معدنی غیرفلزی بجز فرآورده های نفت و ذغال سنگ
...	صنایع تولید فلزات اساسی
۲۰۳/۶	۱۰۳۸۵	۵۱	صنایع ماشین آلات، تجهیزات و ابزار و محصولات فلزی
...	صنایع متفرقه

منبع: مرکز آمار ایران، نشریه کارگاه های بزرگ صنعتی سال ۱۳۶۱

جدول ۳-۴-۲ توزیع مزد و حقوق بگیران در کارگاه‌های صنعتی استان بر حسب رشته فعالیت و جنس در سال ۱۳۶۱

عده مزد و حقوق بگیران							فعالیت
کارگیر		کارمند		زن	مرد	جمع	
زن	مرد	زن	مرد				
۱۶-۱	۲۱۴۳۰	۲۱۴	۳۲۱۶	۱۸۱۵	۲۴۶۴۶	۲۶۴۶۱	کل استان
۱۶۳	۴۱۲۰	۱۲	۳۲۹	۱۷۵	۲۴۸۹	۲۶۶۴	صنایع مواد غذایی، آشامیدنی و دخانیات
۲۹۸	۴۵۷۱	۱۱	۲۱۳	۳۰۹	۲۷۸۴	۳۰۹۳	صنایع نساجی، پوشاک و چرم
۰	۲۴۰	۳	۱۵	۳	۲۵۵	۲۵۸	صنایع چوب و محصولات چوبی
...	صنایع کاغذ، فلز، چاپ و صحافی
۹۸	۲۰۱۶	۳	۸۷	۲۱	۲۱۰۳	۲۱۲۴	صنایع شیمیایی
۹۵۹	۶۶۲۲	۴	۳۲۸	۹۶۳	۶۶۵۰	۷۹۱۳	صنایع محصولات غیر فلزی بجز فرآورده‌های نفتی - و ذغال سنگ
...	صنایع فلزات اساسی
۱۱۳	۷۷۹۸	۱۸۱	۲۲۴۳	۳۴۴	۱۰۰۴۱	۱۰۳۸۵	صنایع ماشین‌آلات، تجهیزات و - محصولات فلزی
...	صنایع متنوعه

ماخذ: مرکز آمار ایران، نشریه کارگاه‌های بزرگ صنعتی سال ۱۳۶۱

جدول ۱۰۱-۱ مزد و حقوق پرداختی در کارگاههای بزرگ صنعتی استان در سال ۱۳۶۱

(واحد: میلیون ریال)

مزد و حقوق پرداختی			فعالیت
کارگران	کارمندان	جمع	
۱۴۶۱۳	۳۳۸۵	۱۷۹۹۸	کل صنایع
۱۴۰۶	۲۶۹	۱۶۷۵	صنایع مواد غذایی، آشامیدنی و خانیات
۱۵۰۴	۲۳۱	۱۷۳۵	صنایع نساجی، پوشاک و چرم
۱۳۵	۶۱	۱۹۶	صنایع چوب و محصولات چوبی
...	صنایع کاغذ، مقوا، چاپ و مصعافی
۱۵۲۰	۱۱۳	۱۶۳۳	صنایع شیمیایی
...	صنایع محصولات معدنی غیر فلزی بجز ...
۴۲۵۴	۲۱۰	۴۴۶۴	فرآوردنهای نفت و گاز سنگ
...	صنایع تولید فلزات اساسی
...	صنایع ماشین آلات تجهیزات ابزار و ...
۵۷۷۹	۲۵۵۰	۸۳۲۹	محصولات فلزی
...	صنایع متنفره

منبع: مرکز آمار ایران، نشریه آمار کارگاههای بزرگ صنعتی سال ۱۳۶۱

جدول ۲-۲-۵ خلاصه آمار کارگاههای بزرگ صنعتی استان در سال ۱۳۶۱
ارزش: (میلیون ریال)

مزد و حقوق و سایر برپرداختهای نقدی و غیر نقدی	تعداد مزد و حقوق بگزاران			تعداد کارگاه	فعالیت
	کارگران	کارمندان	جمع		
۱۷۹۸۱					
۱۷۹۹۸	۲۲۰۳۱	۳۴۳۰	۲۶۴۶۱	۴۲۱	کل صنایع
۱۶۲۵	۲۲۲۳	۳۴۱	۲۶۶۴	۱۰۶	صنایع مواد غذایی، آشامیدنیها و خانیات
۱۷۳۵	۲۸۶۹	۲۲۴	۳۰۹۳	۶۴	صنایع نساجی، پوشاک و چرم
۱۴۶	۲۴۰	۱۸	۲۵۸	۴	صنایع چوب و محصولات چوبی
...	صنایع کاغذ، نقاشی، چاپ و صحافی
۱۶۳۳	۲۰۳۴	۹۰	۲۱۲۴	۲۹	صنایع شیمیایی
۴۴۶۴	۷۵۸۱	۳۳۳	۷۹۱۳	۱۶۴	صنایع محصولات معدنی غیر فلزی بجز سرامیک
...	تراورد های نفت و گاز سنگ
...	صنایع تولید فلزات اساسی
۸۳۳۱	۷۹۶۱	۲۹۲۴	۱۰۲۸۵	۵۱	صنایع ماشینآلات، تجهیزات، ابزار و -
...	محصولات فلزی
...	صنایع متنوعه

ارزش : میلیون ریال

فعالیت	ارزش گرفته‌ها	ارزش داده‌ها	ارزش افزوده	سرمایه گذاری جدید
کل صنایع	۴۳۳۲۸	۷۰۹۶۶	۲۷۸۴۷	۲۷۵۴
صنایع مواد غذایی، آشپزی، آلبان و لبنیات	۱۰۰۷۲	۱۳۸۱۴	۳۳۴۲	۵۴۲
صنایع نساجی، پوشاک و پریم	۶۳۵۵	۱۰۶۴۸	۴۲۹۳	۴۰۶
صنایع چوب و محصولات چوبی	۲۹۹	۶۴۷	۳۴۹	۷
صنایع کاغذ، فلز، چاپ و صحافی
صنایع شیمیایی	۲۴۱۹	۵۲۲۰	۲۸۰۰	۲۷۴
صنایع محصولات معدنی غیر فلزی بجز سنگ
فرآورد های نفت و گاز سنگ	۲۶۵۸	۷۵۹۸	۴۹۴۰	۵۰۱
صنایع تولید فلزات اساسی
صنایع ماشین آلات، تجهیزات، ابزار
و محصولات فلزی	۲۱۰۳۳	۳۲۹۸۲	۱۱۹۵۰	۱۹۹۱
صنایع متنوعه

ماخذ : مرکز آمار ایران، نشریه کارگاه های بنده صنعتی سال ۱۳۶۱

■ در سالهای قبل سرمایه گذاری جدید با عنوان ارزش تغییرات اموال سرمایه گذاری ذکر شده است -

جدول ۱-۴-۱ ارزش گرفته‌ها و ارزش مواد اولیه وارداتی مصرف شده در کارگاه‌های بزرگ صنعتی استان در سال ۱۳۶۱

واحد: (میلیون ریال)

فعالیت	جمع ارزش گرفته‌ها	ارزش مواد خام، ملزومات و قطعات مصرفی	ارزش سونت مصرفی	ارزش حقوق خریداری شده
کل صنایع	۴۲۲۷۸	۴۱۲۹۷	۵۰۷	۳۴۱
صنایع مواد غذایی، آشامیدنیها و دخانیات	۱۰۵۷۲	۱۰۳۶۲	۵۵	۱۵
صنایع نساجی، پوشاک و چرم	۶۴۵۵	۶۱۷۳	۲۶	۲۴
صنایع چوب و محصولات چوبی	۲۹۹	۲۸۸	۵	۳
صنایع کاغذ، مقوا، چاپ و صنعتی	۰۰۰	۰۰۰	۰۰۰	۰۰۰
صنایع شیمیایی	۲۴۱۹	۲۳۱۸	۳۷	۲۴
صنایع محصولات معدنی غیر فلزی پیوسته - فراورد معدنی نفت و ذغال سنگ	۲۶۵۸	۱۸۸۷	۲۹۹	۱۳۸
صنایع تولید فلزات اساسی	۰۰۰	۰۰۰	۰۰۰	۰۰۰
صنایع ماشین‌آلات، تجهیزات و ابزار - و محصولات فلزی	۲۱۰۳۳	۲۰۷۲۰	۸۹	۷۸
صنایع متنفرقه	۰۰۰	۰۰۰	۰۰۰	۰۰۰

واحد : میلیون ریال

فعالیت	ارزش آب خریداری شده	پرداختی بابت خدمات صنعتی	ارزش مواد اولیه خارج مصرف شده کارگاه
کل صنایع	۶۸	۱۱۶	۲۹۱۴۸
صنایع مواد غذایی ، آشامیدنیها و خانیاات	۱۰	۸۰	۵۰۵۸
صنایع نساجی ، پوشاک و چرم	۶	۱۱۶	۳۲۴۳
صنایع چوب و محصولات چوبی	۰	۲	۱۶۹
صنایع کاغذ ، بقوا ، چاپ و مصعانی	۱۰۰	۱۰۰	۱۰۰
صنایع شیمیائی	۵	۳۸	۱۳۱۹
صنایع محصولات معدنی غیر فلزی بجز فرآورده های نفت و ذغال سنگ	۲۳	۳۱۶	۴۰۶
صنایع تولید فلزات اساسی	۱۰۰	۱۰۰	۱۰۰
صنایع ماشین آلات ، تجهیزات ، ابزار و محصولات فلزی	۲۵	۱۱۱	۱۸۹۵۲
صنایع متفرقه	۱۰۰	۱۰۰	۱۰۰

ماخذ : مرکز آمار ایران ، نشریه کارگاههای بزرگ صنعتی اسفند ماه ۱۳۶۲

جدول ۷-۲ ارزش ناخالص معادن و کارگاه‌های بزرگ صنعتی استان در سال ۱۳۶۱ (میلیون ریال)

فعالیت	جمع ارزش ناخالص	ارزش تولیدات	دریافتی بابت خدمات صنعتی	ارزش اسبوال سروا یکماری ساخته شده در کارگاه	تغییرات ارزش موجودی
کل صنایع	۷۰۹۶۶	۶۹۵۸۱	۴۷۹	۸۵	۸۲۱
صنایع مواد غذایی، آشامیدنیها و خانگی	۱۳۸۱۴	۱۳۶۵۷	۱۴۶	۳	۸
صنایع نساجی، پشمک و چرم	۱۰۶۴۸	۱۰۳۵۹	۲۷۸	۵	۶
صنایع چوب و محصولات چوبی	۶۴۷	۶۴۹	۰	۰	۰
صنایع کاغذ، مقوا، چاپ و مصافحی	۰۰۰	۰۰۰	۰۰۰	۰۰۰	۰۰۰
صنایع شیمیایی	۵۲۰	۵۲۰	۰	۱۴	۰
صنایع محصولات معدنی غیرفلزی بجز -	۷۵۱۸	۷۵۱۴	۴	۸	۷۲
فراورد معادن نفت و ذغال سنگ	۰۰۰	۰۰۰	۰۰۰	۰۰۰	۰۰۰
صنایع تولید فلزات اساسی	۰۰۰	۰۰۰	۰۰۰	۰۰۰	۰۰۰
صنایع ماشین‌آلات، تجهیزات، ابزار -	۳۳۹۸۳	۳۳۱۴۶	۵۱	۵۴	۷۳۴
و محصولات فلزی	۰۰۰	۰۰۰	۰۰۰	۰۰۰	۰۰۰
صنایع متفرقه	۰۰۰	۰۰۰	۰۰۰	۰۰۰	۰۰۰

مخند: مرکز آمار ایران، نشر کارگاه‌های بزرگ صنعتی سال ۱۳۶۱

جدول ۸-۲-۱ ارزش سرمایه گذاری جدید کارگاههای بزرگ صنعتی استان در سال ۱۳۶۱

(میلیون ریال)

فروش یا انتقال اموال سرط پای	خرید یا تحصیل اموال سرمایه ای				جمع ارزش سرمایه گذاری جدید	فعالیت
	هزینه تعمیرات اساسی	ساختنشده در کارگاه	بصورت نو و مستقل	جمع		
۹۴	۴۹۱	۸۵	۳۲۷۳	۳۸۴۹	۳۷۵۴	کل صنایع
۲	۸۷	۲	۴۵۳	۵۴۲	۵۴۲	صنایع مواد غذایی، آشامیدنیها و خانگیات
۲۷	۷۱	۵	۳۵۸	۴۳۴	۴۰۶	صنایع نساجی، پوشاک و چرم
۰	۴	۰	۳	۷	۷	صنایع چوب و محصولات چوبی
۰	۰	۰	۰	۰	۰	صنایع کاغذ، مقوا، چاپ و مصافی
۰	۲۵	۱۴	۱۲۴	۱۶۳	۱۶۳	صنایع شیمیایی
۰	۰	۰	۰	۰	۰	صنایع محصولات معدنی غیر فلزی بجز -
۳۵	۲۲۷	۸	۳۰۱	۵۳۶	۵۰۱	قرآورد معای نمت و کال سنگ
۰	۰	۰	۰	۰	۰	صنایع تولید فلزات اساسی
۰	۰	۰	۰	۰	۰	صنایع ماشین آلات، تجهیزات، ابزار -
۳۰	۶۷	۵۴	۱۹۰۰	۲۰۶۱	۱۹۹۱	و محصولات فلزی
۰	۰	۰	۰	۰	۰	صنایع متنوعه

مأخذ: مرکز آمار ایران، نشریه کارگاههای بزرگ صنعتی سال ۱۳۶۱

جدول ۹-۲ ارزش سرمایه گذاری جدید کارگاههای بزرگ صنعتی و معدنی نوع سرمایه پذیر استان سال ۱۳۶۱ (میلیون ریال)

فعالیت	جمع ارزش سرمایه گذاری جدید	ماشین آلات تولید تجهیزات نیرو	ساختن بنا و سایر بنای	لوازم و تجهیزات اداری	وسایل نقلیه موتوری	ساختمان	زمین
کل صنایع	۲۷۵۴	۱۹۲۲	۳۵۹	۷۴	۲۹۲	۹۰۰	۵۶
صنایع مواد غذایی، آشامیدنیها و خانگی	۵۴۲	۳۳۲	۲۳	۱۱	۲۷	۲۲۴	۱۵
صنایع نساجی و پودینگ و پشم	۴۰۶	۱۹۶	۵۰	۹	۲۲	۱۰۸	۲۰
صنایع چوب و محصولات چوبی	۷	۳	۰	۰	۳	۰	۰
صنایع کاغذ، قهوه، چای و صنایع	۰۰۰	۰۰۰	۰۰۰	۰۰۰	۰۰۰	۰۰۰	۰۰۰
صنایع شیمیایی	۲۷۴	۱۶۸	۲۶	۶	۲۰	۵۴	-
صنایع محصولات معدنی غیر فلزی بجز -	۵۰۱	۱۷۱	۴۹	۶	۹۷	۱۶۲	۱۶
فرآوردهای نفت و ذغال سنگ	۰۰۰	۰۰۰	۰۰۰	۰۰۰	۰۰۰	۰۰۰	۰۰۰
صنایع تولید فلزات اساسی	۰۰۰	۰۰۰	۰۰۰	۰۰۰	۰۰۰	۰۰۰	۰۰۰
صنایع ماشین آلات، تجهیزات و محصولات فلزی	۱۹۹۱	۱۹۸۴	۲۰۱	۴۳	۲۲۳	۳۳۶	۵
صنایع متفرقه	۰۰۰	۰۰۰	۰۰۰	۰۰۰	۰۰۰	۰۰۰	۰۰۰

مصادر: مرکز آمار ایران، نشریه کارگاههای بزرگ صنعتی سال ۱۳۶۱

دریافتی بابت خدمات صنعتی				فعالیت
تعمیرات جزئی و سرویس	حق العمل کاری	کارگزاران	جمع	
۱۵	۲	۴۶۳	۴۷۹	کل صنایع
۰	۰	۱۴۶	۱۴۶	صنایع مواد غذایی و آشامیدنی و خانیات
۰	۰	۲۷۸	۲۷۸	صنایع نساجی، پوشاک و چرم
۰	۰	۰	۰	صنایع چوب و محصولات چوبی
۰۰۰	۰۰۰	۰۰۰	۰۰۰	صنایع کاغذ، مقوا، چاپ و مصانعی
۰	۰	۱	۱	صنایع شیمیایی
۰	۱	۲	۳	صنایع محصولات معدنی غیر فلزی پدیدار - فرآورد ه های نفت و ذغال سنگ
۰۰۰	۰۰۰	۰۰۰	۰۰۰	صنایع تولید فلزات اساسی
۱۵	۰	۳۶	۵۱	صنایع ماشین آلات، تجهیزات، ابزار و - محصولات فلزی
۰۰۰	۰۰۰	۰۰۰	۰۰۰	صنایع متفرقه

ماخذ : مرکز آمار ایران، نشریه آمار کارگاههای بزرگ صنعتی سال ۱۳۶۱

جدول (۱-۶) ارزش موجودی ابزارکارگاههای بزرگ صنعتی استان در سال ۱۳۶۱

واحد: میلیون ریال

اول فروردین سال ۱۳۶۱				نوع الیمنت
میان خام اولیه ساختها و روغتها	محصولات تجهیزات	محصولات آماد فروش	جمع	
۱۲۴۰	۲۵۲۱	۴۴۱۸	۱۷۱۷۹	کل صنایع
۵۲۴	۱۲	۶۳	۵۹۹	صنایع مواد غذایی، آشامیدنیها و خانیاات
۱۲۴۱	۲۴۵	۱۴۹	۱۷۳۵	صنایع نساجی، پوشاک و چرم
۱۳۲	۱	۴۸	۱۸۴	صنایع چوب و محصولات چوبی
...	صنایع کاغذ، مقوا، چاپ و مصانی
۴۴۷	۹	۱۲۵	۵۸۱	صنایع شیمیایی
				صنایع محصولات معدنی غیر فلزی بجز سز -
۳۰۵	۳۴۱	۷۱۷	۱۲۶۳	فرآورد مهارت و ذغال سنگ
...	صنایع تولید فلزات اساسی
				صنایع ماشین آلات، تجهیزات، ابزار و -
۲۴۹۰	۲۹۱۲	۳۳۱۷	۱۲۷۱۹	محصولات فلزی
...	صنایع متنوعه

دنیاله جدول ۱۱-۲۰۱۱

واحد : میلیون ریال

آخر اشد سال ۱۳۶۱				فعالیت
مواد خام اولیه ساختها و روختها	محصولات نیمه تمام	محصولات آماده فروش	جمع	
۱۲۹۷۱	۴۳۴۲	۴۲۳۹	۲۱۵۵۲	کل استان
۵۷۱	۲۰	۱۹۵	۷۹۰	صنایع واد غذایی ، آشامیدنیها و خانات
۱۴۵۷	۲۵۱	۲۷۰	۱۹۷۸	صنایع نساجی ، پوشاک و چرم
۱۶۵	//	۹۰	۲۱۵	صنایع چوب و محصولات چوبی
۰۰۰	۰۰۰	۰۰۰	۰۰۰	صنایع کاغذ ، شوا ، چاپ و صحافی
۴۶۱	۱۳	۱۵۷	۲۳۲	صنایع شیمیائی
۹۳۷	۴۱۳	۵۸۱	۱۹۳۴	صنایع محصولات معدنی غیر فلزی بجز خرآورد معای نفت و ذغال سنگ
۰۰۰	۰۰۰	۰۰۰	۰۰۰	صنایع تولید فلزات اساسی
۹۳۷۷	۳۶۴۴	۲۹۸۳	۱۶۰۰۳	صنایع ماشین آلات ، تجهیزات و ابزار و محصولات فلزی
۰۰۰	۰۰۰	۰۰۰	۰۰۰	صنایع متنفره

مأخذ : مرکز آمار ایران ، نشریه آمار کارگاههای بزرگ صنعتی سال ۱۳۶۱

جدول ۱۱-۹-۱ مقدار انواع سوختهای مصرف شده در کارگاههای بزرگ صنعتی استان در سال ۱۳۶۱

نوع سوخت	تعداد سوخت (هزار لیتر)	تعداد سوخت (هزار لیتر)	تعداد سوخت (هزار لیتر)	نوع سوخت
کلی	۲۱۸۸	۲۱۹۰۸۵	۲۱۳۳	کلی
صنایع مواد غذایی، آشامیدنیها و خانگی	۲۹۱	۳۴۹۶	۳۷۰	صنایع مواد غذایی، آشامیدنیها و خانگی
صنایع نساجی، پوشاک و چرم	۴۲۳	۴۳۴۲	۱۹۰	صنایع نساجی، پوشاک و چرم
صنایع چوب و محصولات چوبی	۳۷	۲۶۴	۲۲۸	صنایع چوب و محصولات چوبی
صنایع کاغذ، مقوا، چاپ و صنایع	صنایع کاغذ، مقوا، چاپ و صنایع
صنایع شیمیایی	۸۲	۱۵۰۳۹	۲۸۸	صنایع شیمیایی
صنایع محصولات معدنی غیر فلزی و غیره	صنایع محصولات معدنی غیر فلزی و غیره
فراورد های نفت و ذغال سنگ	۶۸۱	۱۷۰۶۸۷	۴۱۳	فراورد های نفت و ذغال سنگ
صنایع تولید فلزات اساسی	صنایع تولید فلزات اساسی
صنایع ماشین آلات، تجهیزات، ابزار و محصولات فلزی	۶۷۲	۲۵۱۴۹	۱۶۴۴	صنایع ماشین آلات، تجهیزات، ابزار و محصولات فلزی
صنایع متفرقه	صنایع متفرقه

دنیاله جدول ۱۲-۲۰۰۱

ذغال سنگ (تن)	کار		پتروشیمی (هزار لیتر)	فعالیت
	(هزار مترکعب)	(تن)		
۲۰۰۱	۵۰۲	۱۲۵۸	۱۱۰۰	کل صنایع
-	.	۲۴۲	۲۲۲	صنایع مواد غذایی، آشامیدنیها و دخانیات
-	.	۲۷۰	۱۷۸	صنایع نساجی، پوشاک و چرم
-	.	۳	۱۵	صنایع چوب و محصولات چوبی
...	صنایع کاغذ، منوا، چاپ و مساعی
-	.	۴۶	۱۹۰	صنایع شیمیایی
۲۰۲۲	۲۱۷	۲۶۱	۳۷۶	صنایع محصولات معدنی غیر فلزی بجز - فرآورد معادنی نفت و ذغال سنگ
...	صنایع تولید فلزات اساسی
۲۴	۷۰	۲۳۵	۵۵۵	صنایع ماشین آلات، تجهیزات، ابزار - و محصولات فلزی
...	صنایع متنوعه

ماخذ: مرکز آمار ایران، نشریه آمار کارگاههای بزرگ صنعتی سال ۱۳۶۱

جدول ۱۳-۲ میزان وام دریافتی، اعتبارات وارداستفاد شده بمنظور سرمایه‌گذاری تا مین هزینه‌های جاری و کارگاه‌های

بزرگ صنعتی استان برحسب رشته‌فعالیت در سال ۱۳۶۱

واحد: (میلیون ریال)

ارز			اعتبار			وام			فعالیت
هزینه‌های جاری	سرمایه گذاری	جمع	هزینه‌های جاری	سرمایه گذاری	جمع	هزینه‌های جاری	سرمایه گذاری	جمع	
۱۹۳۸۶	۸۷۲	۲۰۲۶۰	۳۰۵۲	۲۵۷	۳۳۰۹	۱۹۹	۱۰۲	۳۰۲	کل استان
۹۷	۲۳	۱۲۰	۲۴۲	۲۳	۲۶۹	۲۸	۲	۳۰	صنایع مواد غذایی، آشامیدنی و دخانیات
۱۶۹۹	۲۲۰	۱۹۱۸	۱۶	۹	۲۴	۲۹	۵	۳۴	صنایع نساجی، پوشاک و چرم
۲۱۴	۰	۲۱۴	۱	۰	۱	۶	۰	۶	صنایع چوب و محصولات چوبی
۰۰۰	۰۰۰	۰۰۰	۰۰۰	۰۰۰	۰۰۰	۰۰۰	۰۰۰	۰۰۰	صنایع کاغذ، قهوه، چای و صنایع
۹۶۵	۰۱۰	۹۷۵	۴۸۷	۲۴	۵۲۱	۰	۰	۰	صنایع شیمیایی
۳۱۳	۱۲	۳۲۵	۳۰۸	۲۰	۳۲۹	۴۹	۱۰	۶۰	صنایع محصولات غیرفلزی بجز فرآورده‌های - نفت و ذغال سنگ
۰۰۰	۰۰۰	۰۰۰	۰۰۰	۰۰۰	۰۰۰	۰۰۰	۰۰۰	۰۰۰	صنایع فلزات اساسی
۱۶۰۹۸	۵۹۹	۱۶۶۹۷	۱۹۹۳	۱۶۱	۲۱۵۵	۸۷	۸۶	۱۷۳	صنایع ماشین‌آلات، تجهیزات و محصولات - فلزی
۰۰۰	۰۰۰	۰۰۰	۰۰۰	۰۰۰	۰۰۰	۰۰۰	۰۰۰	۰۰۰	صنایع متفرقه

مخند: مرکز آمار ایران، نشریه کارگاه‌های بزرگ صنعتی سال ۱۳۶۱

جدول ۱۹-۲ توزیع جغرافیایی صنایع بزرگ استان البرز حسب شهرستان در سال ۱۳۶۱

واحد صنعتی بزرگ		شهرستان
درصد	تعداد	
۱۰۰	۴۳۰	کل استان
۱۱/۶	۴۹	اردبیل
۱/۲	۵	اهر
۷۳	۳۱۴	تهران
۰/۲	۱	خلخال
۱/۲	۵	مراب
۷/۲	۳۱	مرغه
۴/۴	۱۹	مرند
-	۰	مشگین شهر
۰/۲	۱	مشان
۰/۵	۲	میانه
۰/۷	۳	هشترود

منبع: مرکز آمار ایران، نشریه کارگاههای بزرگ صنعتی ۱۳۶۱

جدول ۱۰-۲ توزیع جغرافیایی صنایع بزرگ استان بروجرد شهرستان و صنعتیک انبار و رشتها در سال ۱۳۶۱

شماره	صنایع مشترک	تهران	اردبیل	اهر	شیراز	خلخال	مراب	مرغه	مرند	شگین شهر	سنان	سپاه	هشترود
۱	صنایع ماشین آلات، تجهیزات، ابزار و محصولات فلزی	۵۴	۲	۰	۴۸	۰	۱	۰	۰	۰	۰	۰	۰
۲	صنایع فلزات اساسی	۱	۰	۰	۱	۰	۰	۰	۰	۰	۰	۰	۰
۳	صنایع محصولات معدنی غیر فلزی - بجز نفت و ذغال سنگ	۱۶۱	۶۴	۵	۱۰۵	۱	۱	۱۶	۱۵	۰	۱	۰	۱
۴	صنایع شیمیایی	۲۱	۲	۰	۲۱	۰	۰	۱	۰	۰	۰	۵	۰
۵	صنایع کاغذ، منوا، چاپ و ...	۲	۰	۰	۲	۰	۰	۰	۰	۰	۰	۰	۰
۶	صنایع چوب و محصولات چوبی	۲	۰	۰	۴	۰	۰	۰	۰	۰	۰	۰	۰
۷	صنایع نساجی، پشمک، پشم، پوست	۱۵	۵	۰	۵۱	۰	۰	۱	۰	۰	۰	۰	۰
۸	صنایع مواد غذایی، آشامیدنیها و دخانیات	۱۰۶	۱۶	۰	۶۶	۰	۲	۱۶	۲	۰	۰	۰	۱
۹	جمع	۶۳۰	۴۹	۵	۳۱۴	۱	۵	۳۱	۱۹	۰	۱	۲	۲

ملاحظه: مرکز آمار ایران، نشریه فهرست نام و نشان کارگاههای بزرگ صنعتی، ۱۳۶۱

جدول ۱-۲-۱۱ ارزش انواع سوختهای مصرف شده در کارگاههای بزرگ صنعتی استان در سال ۱۳۶۱
واحد: میلیون ریال

نوع سوخت	جمع	نفت سفید	نفت سیاه	گازوئیل	سوخت مشعل
کل صنایع	۵۰۲	۶	۳۰۷	۱۰۹	۱
صنایع مواد غذایی، آشامیدنی ها و خانگیات	۵۵	۱	۵	۳۳	۶
صنایع نساجی، پوشاک و چرم	۲۶	۱	۶	۲۱	۱
صنایع چوب و محصولات چوبی	۵	+	+	۳	۱
صنایع کاغذ، بقا، چاپ و مساعی	۰۰۰	۰۰۰	۰۰۰	۰۰۰	۰۰۰
صنایع شیمیایی	۳۷	+	۲۲	۸	۶
صنایع محصولات معدنی غیر فلزی بجز - فرآورده های نفت و ذغال سنگ	۳۹۴	۲	۲۴۲	۲۵	۱
صنایع تولید فلزات اساسی	۰۰۰	۰۰۰	۰۰۰	۰۰۰	۰۰۰
صنایع ماشین آلات، تجهیزات، ابزار - و محصولات فلزی	۸۹	۲	۳۱	۲۸	۵
صنایع متفرقه					

رقم	بئزین	کلوگی	کلوگی	رقم
۱	۱۸	۲	۷	کل صنایع
۲	۱۰	۱	۲	صنایع مواد غذایی ، آشامیدنیها و دخانیات
۳	۵	۰	۰	صنایع نساجی ، پوشاک و چرم
۴	۰	۰	۰	صنایع چوب و محصولات چوبی
۵	۰	۰	۰	صنایع کاغذ ، بقوا ، چاپ و مصفافی
۶	۴	۰	۰	صنایع شیمیایی
۷	۱۲	۱	۶	صنایع محصولات معدنی غیر فلزی بجز زغالسنگ و گرانیت و تال سنگ
۸	۰	۰	۰	صنایع تولید فلزات اساسی
۹	۱۲	۱	۱	صنایع ماشینآلات ، تجهیزات ، ابزار و محصولات فلزی
۱۰	۰	۰	۰	صنایع متفرقه

مآخذ : مرکز آمار ایران ، نشریه نتایج آمارگیری از کارگاههای بزرگ صنعتی سال ۱۳۶۱

جدول ۱۷-۲ توزیع کارگاه‌های بزرگ صنایع استان بستک در تعداد کارکنان در سال ۱۳۶۱

۳۰-۴۹	۲۰-۲۹	۱۰-۱۹	جمع	تعداد کارگاه‌ها
تفر	تفر	تفر	تفر	تفر
۸۶	۴۰	۱۵۴	۳۸۰	کل صنایع
۲۵	۲۰	۵۳	۱۰۶	صنایع مواد غذایی، آشامیدنی و خاکیات
۹	۸	۳۶	۶۴	صنایع نساجی، پوشاک و چرم
۰	۰	۲	۲	صنایع چوب و محصولات چوبی
۰	۰	۰	۰	صنایع کاغذ، مقوا، چاپ و صحافی
۱	۴	۱۹	۲۴	صنایع شیمیایی
۴۰	۵	۱۲	۶۷	صنایع محصولات معدنی غیر فلزی بجز فرآورده مسی - و ذغال سنگ
۰	۰	۰	۰	صنایع تولید فلزات اساسی
۱۱	۳	۲۴	۳۸	صنایع ماشین‌آلات، تجهیزات، ابزار و محصولات فلزی
۰	۰	۰	۰	صنایع متنوعه

شماره بیشتر	شماره ۵۰۰-۹۹۹	شماره ۱۰۰-۴۹۹	شماره ۵۰-۹۹	نوع فعالیت
۴	۴	۰	۶۲	کل صنایع
۰	۰	۳	۰	صنایع مواد غذایی، آشامیدنیها و خاکیات
۰	۱	۰	۰	صنایع نساجی، پوشاک و چرم
۰	۰	۱	۱	صنایع چوب و محصولات چوبی
۰	۰	۰	۰	صنایع کاغذ، مقوا، چاپ و مصماغی
۰	۲	۲	۱	صنایع شیمیایی
۰	۰	۰	۰	صنایع محصولات معدنی غیرفلزی بجز تراوردنهای -
۱	۰	۲۲	۷۹	نفت و گاز سنگ
۰	۰	۰	۰	صنایع تولید فلزات اساسی
۰	۰	۰	۰	صنایع ماشینآلات، تجهیزات، ابزار و محصولات فلزی
۳	۱	۸	۱	صنایع متنوع
۰	۰	۰	۰	

محل: مرکز آمار ایران، نشریه نتایج آمارگیری از کارگاههای بزرگ صنعتی سال ۱۳۶۱

جدول ۱۸-۹-۲ تعداد تعاونیهای تولید صنعتی استان یمنگیک نوع فعالیت در سال

۱۳۶۲

تعداد تعاونیهای تولید صنعتی	نوع فعالیت
۱۶	کل استان
۲۷	صنایع مواد غذایی و آشامیدنیها و خانیات
۸	صنایع نساجی و پوشاک و چرم
۱	صنایع چوب و محصولات چوبی
-	صنایع کاغذ و مقوا و چاپ و مصافی
۱	صنایع شیمیایی
۸	صنایع محصولات معدنی غیر فلزی بجز فرآوردههای نفت و کال سنگ
-	صنایع تولید فلزات اساسی
۱۳	صنایع ماشینآلات، تجهیزات، ابزار و محصولات فلزی
۲۸	صنایع متفرقه (خدماتی و غیره)

ماخذ: مرکز گسترش خدمات تولیدی و خدماتی استان آذربایجان شرقی

جدول ۱-۲ توزیع جغرافیایی انواع صنایع کوچک استان در سال ۱۳۵۵

شهرستان	صنایع کوچک								
	صنایع مواد غذایی و آشامیدنیها و خاکیها	صنایع نساجی، پوشاک، چرم و کفشدوزکی	صنایع چوب و محصولات چوبی	صنایع کاشی، سفال، چای و سرامیک	صنایع شیمیایی	صنایع محصولات معدنی غیر فلزی	صنایع فلزات اساسی	صنایع پلاستیک و سایر صنایع غیرفلزی	صنایع دیگر
کل استان	۲۰۶۲۹	۲۰۸۰	۱۳۶۵۳	۱۲۸۶	۴۸	۴۲۴	۴۳	۱۸۱۹	۳۳۱
اردبیل	۱۸۳۴	۲۵۹	۱۶۰۶۱	۲۰۱	۹	۴۶	۶	۳۳۱	۱۵
اهر	۸۰۸	۶۱	۶۶۷	۵۲	۱	۱۰	۱	۶۲	۲
شیراز	۱۳۹۱۴	۱۲۹۷	۹۵۵۱	۹۸۵	۲۷	۲۷۷	۳۶	۱۳۸۲	۲۸۰
طالخال	۶۱۳	۲۴	۴۶	۱۲	۱	۲	-	۲۸	-
سراب	۲۰۶	۵۰	۷۰	۲۲	-	۹	-	۲۶	۸
مرآغه	۱۹۸۷	۱۸۴	۱۱۷۷	۱۱۱	۵	۴۷	۱	۳۳۴	۲۰
مرک	۱۲۳۹	۱۰۴	۹۴۳	۹۱	-	۲۲	-	۷۵	۳
شکین شهر	۱۳۷	۲۴	۴۵	۳۲	-	۵	-	۳۰	-
منان	۱۳۲	۲۶	۴۹	۲۱	۲	۳	-	۳۱	-
میانه	۲۶۴	۴۸	۸۵	۴۵	۳	۱۲	-	۲۸	۲
هشتگرد	۴۲	۳	۸	۹	-	۱	-	۲۱	-

مأخذ: مرکز آمار ایران، نتایج سرشماری عمومی نفوس و مسکن ۱۳۵۵

جدول ۲۰-۱-۲. موقعیت و وضعیت معادن شاخصه استان بهمنیک شهرستان - نوع ماده معدنی شامل

۱۳۶۱

نوع ماده معدنی - وضعیت معدن		کاولین		سنگ منگنز		پولیت		باریتین		شلیت
		تعداد		تعداد		تعداد		تعداد		
شهرستان	فعال	غیرفعال	فعال	غیرفعال	فعال	غیرفعال	فعال	غیرفعال	فعال	غیرفعال
	کل استان	۴	۳	۰	۰	۰	۰	۰	۰	۰
اردبیل	۰	۰	۰	۰	۰	۰	۰	۰	۰	۰
اهر	۰	۱	۰	۰	۰	۰	۰	۰	۰	۰
شیراز	۰	۰	۰	۰	۰	۰	۰	۰	۰	۰
خلخال	۰	۱	۰	۰	۰	۰	۰	۰	۰	۰
مراب	۰	۰	۰	۰	۰	۰	۰	۰	۰	۰
مرغه	۰	۰	۰	۰	۰	۰	۰	۰	۰	۰
مرند (زنوز)	۲	۰	۰	۰	۰	۰	۰	۰	۰	۰
مشگین شهر	۰	۰	۰	۰	۰	۰	۰	۰	۰	۰
مشان	۰	۰	۰	۰	۰	۰	۰	۰	۰	۰
میانه	۰	۱	۰	۰	۰	۰	۰	۰	۰	۰
مشهد	۲	۰	۰	۰	۰	۰	۰	۰	۰	۰

دنیاله جدول ۲۰-۲۰۴

نوع ماده معدنی - وضعیت معدن		مس		سرب و روی		ذغال سنگ		گالک		زئینج	
		تعداد		تعداد		تعداد		تعداد		تعداد	
شهرستان		فعال	غیرفعال	فعال	غیرفعال	فعال	غیرفعال	فعال	غیرفعال	فعال	غیرفعال
		کل استان		۰	۴	۰	۴	۰	۱۱	۰	۲
اردبیل		۰	۰	۰	۰	۰	۰	۰	۰	۰	۰
اهر		۰	۴	۰	۱	۰	۱	۰	۰	۱	۰
خرمیز		۰	۰	۰	۰	۰	۰	۰	۰	۰	۰
خلخال		۰	۱	۰	۰	۰	۰	۰	۰	۰	۰
سراب		۰	۰	۰	۰	۰	۰	۰	۰	۰	۰
مراغه		۰	۰	۰	۱	۰	۱	۰	۰	۰	۰
مرند		۰	۰	۰	۰	۰	۰	۰	۰	۰	۰
مشگین شهر		۰	۰	۰	۰	۰	۰	۰	۰	۰	۰
مغان		۰	۰	۰	۰	۰	۰	۰	۰	۰	۰
میانه		۰	۰	۰	۰	۰	۰	۰	۰	۰	۰
هشترود		۰	۰	۰	۰	۰	۱	۰	۲	۰	۰

دنیال جدول ۲۰-۱

دیاسیت		سنگ معدن رادیو-اکتیو		کوارتزیت		سنگ نمک		سنگ آبیسی		نوع ماده معدنی - وضعیت معدن	شهرستان
غیرفعال	فعال	غیرفعال	فعال	غیرفعال	فعال	غیرفعال	فعال	غیرفعال	فعال		
۰	۰	۱	۰	۱	۰	۸	۲	۲	۸		* کل استان
۰	۰	۰	۰	۰	۰	۰	۰	۰	۰		اردبیل
۰	۰	۱	۱	۰	۰	۰	۰	۰	۰		اهر
۰	۰	۰	۰	۰	۰	۴	۱	۱	۰		تبریز
۰	۰	۰	۰	۰	۰	۰	۰	۰	۰		خلخال
۰	۰	۰	۰	۰	۰	۰	۰	۰	۲		سراب
۰	۰	۰	۰	۰	۰	۰	۰	۰	۲		مراغه
۰	۰	۰	۰	۱	۰	۲	۰	۰	۰		مرند
۰	۰	۰	۰	۰	۰	۰	۰	۰	۰		شکین شهر
۰	۰	۰	۰	۰	۰	۰	۰	۰	۰		مغان
۰	۰	۰	۰	۰	۰	۱	۱	۱	۰		میانه
۰	۰	۰	۰	۰	۰	۱	۰	۰	۲		هشتروند

تراورتن		پوک معدنی		سنگ ساختمانی		سنگ گچ		سنگ آهک		نوع ماده معدنی - و اهمیت معدن	شهرستان
غیرفعال	فعال	غیرفعال	فعال	غیرفعال	فعال	غیرفعال	فعال	غیرفعال	فعال		
۱۵	۷	۷	۳	۱۸	۵	۳۴	۱۰	۲۹	۱۰		کل استان
۰	۱	۱	۰	۲	۱	۳	۰	۲	۱		اردبیل
۰	۰	۰	۰	۱	۰	۲	۰	۱	۱		اهر
۰	۶	۵	۳	۴	۰	۱۶	۴	۸	۴		تبریز
۰	۰	۰	۰	۱	۱	۰	۰	۰	۲		خلخال
۰	۰	۰	۰	۰	۰	۱	۰	۲	۰		سراب
۲	۰	۰	۰	۱	۰	۰	۰	۷	۱		مرغه
۲	۰	۰	۰	۰	۳۰	۱	۰	۴	۰		مرند
۰	۰	۱	۰	۱	۰	۰	۰	۱	۰		مشگین شهر
۰	۰	۰	۰	۳	۰	۰	۰	۲	۰		میقان
۰	۰	۰	۰	۳	۰	۴	۳	۰	۱		میانه
۵	۰	۰	۰	۲	۰	۷	۳	۱	۰		مشهد

د نیاله جدول ۲۰-۲-۲

شهرستان	نوع مواد معدنی - وضعیت معدن		سنگ مرمر		سنگ موزائیک		شماره	شماره	شماره
	تعداد		تعداد		تعداد				
	فعال	غیرفعال	فعال	غیرفعال	فعال	غیرفعال			
کل استان	۲	۶	۲	۲	۲	۲			
اردبیل	۰	۰	۰	۰	۰	۰			
اهر	۰	۰	۰	۰	۰	۰			
تبریز	۲	۰	۲	۰	۰	۰			
خلخال	۰	۰	۰	۰	۰	۰			
سراب	۰	۰	۰	۰	۰	۰			
مرآغه	۰	۱	۰	۰	۰	۰			
مرند	۰	۲	۰	۲	۰	۲			
شکین شهر	۰	۰	۰	۰	۰	۰			
مغان	۰	۰	۰	۰	۰	۰			
میانه	۰	۰	۰	۰	۰	۰			
هشتروند	۰	۳	۰	۳	۰	۳			

ماخذ: اداره کل معادن استان آذربایجان شرقی

بخش ۱

صلیٰ علیہم

بزرگانی

جدول ۱-۵-۲ واردات و صادرات اقلام عمده، از طریق گمرک استان در سال ۱۳۶۲

صادرات		واردات		اقلام عمده
ارزش (هزارریال)	مقدار (تن)	ارزش (هزارریال)	مقدار (تن)	
۲۹۶۳۴۷	۶-۷۹	۴۷۳۱۶۲۹۶	۴۴۳۴۴۷	جمع
.	.	۵۴۷۷۴۲۰	۸۴۲۹۵	مواد شیمیایی
.	.	۳۸۳۵۴۴	۱۹۴۶۰۲	شختاره شده
.	.	۱۴۸۷۵۴۴	۶۳۱۷۰	تیرکوبی
.	.	۵۱۴۷۵۷۳	۳۹۴۵۶	الیاف مصنوعی
.	.	—	—	موکت
.	.	۳۹۹۷۹۱۹۸	۹۹۳۶۵	لوازم یدکی و ماشینآلات
.	.	۶۶۸۹۱۱۹	۴۳۷۴۹	کاغذ
۲۴۵۳۷	۳۵	.	.	سبز
۴۷۵۷	۵۹	.	.	کشش و سبزه
۳۴۳۶۶۷	۵۴۰	.	.	سالاپور
۶۶۶۶۱	۴۵۶۴	.	.	اکسید روی
۴۸۵۱۰	۱۳۶	.	.	خرما
۳۷۰۰	۱۸۰	.	.	پیاز
۷۵۱۵	۶۴۵	.	.	سنگ تراورتن
—	—	.	.	الیاف مصنوعی (کتیاف)

پایند : اداره کل گمرک تبریز و گمرک سبیلان و جلدا

۵۴۴۸۹۸۳
۲۱۱۷۷۲

جدول ۲-۵-۲ تعداد گواهی‌ها صادر شده (ویژه صادرات کالا) توسط موسسه استاندارد آلمان
در سال ۱۳۶۲

تعداد گواهی‌ها صادر شده (نفره)	نوع کالای صادر شده	مقدار کالا	واحد مقدار	ارزش کل (ریال)
۱۰۸	انواع کتشن	۳۰۶۶۷۸۰	کیلوگرم	۲۸۸۲۱۳۲۵۰
۱۰۹	برگه‌زرد آلو	۲۴۸۸۸۸۰	کیلوگرم	۳۱۶۰۸۷۷۶۰
۱۳	مغز هسته‌مغز	۲۲۲۴۹۲	کیلوگرم	۳۱۱۴۸۸۸۰
۶۰	مغز بادام تلخ	۴۹۵۰۰	کیلوگرم	۱۴۸۵۰۰۰۰۰
۵۴	سالا بورگسندی	۳۷۰۸۵۲	جلبد	۱۰۶۹۴۸۳۶۴

مخند: موسسه استاندارد و تحقیقات صنعتی آذربایجان شرقی

* کشورهای خریدار کالا: آلمان شرقی، کویت، آلمان غربی، عربستان سعودی، بلژیک، امارات متحده عربی، ایتالیا و

شهری -

جدول ۳-۵-۲ توزیع قند و شکر بر حسب مایه سال در استان در سال ۱۳۲۲

سال و ماه	مقدار (تن)			ارزش فروش (هزار ریال)		
	جمع	قند	شکر	جمع	قند	شکر
۱۳۱۱	۱۴۴۴۵۲	۵۵۵۷۶	۸۸۸۷۶	۱۵۳۱۸۴۴	۴۲۵۴۰۱۷	۱۱۰۶-۸۲۷
۱۳۱۲	۱۴۸۳۸۱	۶۱۸۸۱	۸۶۵۰۰	۱۱۳۷۸۶۱۵	۱۷۲۰۸۹۵	۹۶۱۷/۷۱۵ ۶-۱۵۸۲۰
فروردین	۷۷۳۰	۲۶۸۵	۵۰۴۵	۷۲۰۴۲۷	۹۹۸۵۱	۲۲۰۵۷۲
اردیبهشت	۱۲۶۹۰	۴۶۸۹	۸۰۰۱	۹۶۰۲۷۸	۱۴۴۶۳۳	۸۱۷۶۰۵
خرداد	۱۲۰۶۵	۴۲۷۰	۷۷۴۵	۸۹۰۴۵۱	۱۱۷۷۸۲	۷۷۲۴۷۷
شهریور	۱۱۶۶۹	۳۱۹۲	۸۴۴۷	۶۵۸۹۱۷	۹۷۵۳۸	۸۶۱۴۲۹
مرداد	۱۴۶۱۵	۵۶۴۹	۷۹۶۶	۱۰۹۲۴۷۹	۱۸۷۲۷۸	۹۰۵۲۰۱
شهریور	۹۲۳۲	۲۶۹۸	۶۵۳۵	۷۴۳۴۷۴	۷۳۷۰۲	۶۸۸۷۲
مهر	۱۱۳۷۷	۴۷۸۶	۶۵۹۱	۸۰۲۴۴۵	۱۵۷۲۴۶	۶۴۵۱۹۹
آبان	۱۱۰۲۱	۴۶۰۳	۶۴۱۸	۷۹۳۲۶۳	۱۳۵۸۵۱	۶۵۷۴۱۲
آذر	۱۵۳۸۸	۶۲۳۹	۶۱۴۹	۹۷۵۶۲۳	۵۹۳۹۵	۹۱۶۲۲۷
دی	۱۱۴۶۱	۵۰۲۳	۶۳۸۹	۸۳۳۱۱۶	۱۵۵۶۸۴	۶۷۷۴۳۲
بهمن	۱۱۷۲۴	۸۹۸۷	۴۷۳۷	۱۱۸۱۴۴۵	۲۹۸۶۷۲	۹۱۷۷۷۳
اسفند	۲۰۴۸۸	۹۰۶۱	۱۱۴۲۷	۱۴۴۷۸۳۵	۲۶۶۲۲۳	۱۱۵۷۶۱۳

مأخذ : اداره کل قند و شکر استان آذربایجان شرقی

جدول ۲-۵۴: تعداد و ارزش فروش سیگار بر حسب نوع و سال توسط انحصار دختلیات استان

سال ۱۳۶۲			سال ۱۳۶۱			نوع سیگار
ارزش کل (هزار ریال)	تعداد (هزار نخ)	ارزش هزار نخ (ریال)	ارزش کل (هزار ریال)	تعداد (هزار نخ)	ارزش هزار نخ (ریال)	
۶۱۱۴۲۵۴	۲۲۲۵۵۶۲		۵۶۹۹۱۰۷	۲۲۵۹۱۸۶		جمع کل
۱۶۳۳۶۸۲	۹۱۶۷۱۶	۳۵۰۰	۱۳۹۵۵۲۰	۳۱۸۷۲۰	۳۵۰۰	آزادی
۱۹۵۳۹۷۷	۴۸۶۱۸۲	۴۲۵۰	۱۶۳۴۶۱۴	۳۸۴۶۱۵	۴۲۵۰	بسم
۱۰۸۱۴۹۸	۵۴۰۷۹۹	۲۰۰۰	۱۱۴۱۷۹۲	۵۱۰۸۹۶	۲۰۰۰	قد
۷۰۹۳۷	۴۷۲۴۲	۱۵۰۰	۹۶۰۳۴	۶۴۰۱۶	۱۵۰۰	هفتایلتردار
۱۳۱۸۳۵	۵۴۷۵۰	۲۵۰۰	۱۶۵۳۴۰	۶۱۱۴۶	۲۵۰۰	زین
۱۵۰	۵۰	۲۵۰۰	۸۸	۳۵	۲۵۰۰	آسیا
۷۷۰۶۶۴	۲۸۰۲۴۱	۳۷۵۰	۷۶۴۴۸۹	۳۷۷۹۹۹	۳۷۵۰	شیراز
۳۵۴۰۳۴	۳۵۴۰۳۴	۱۰۰۰	۳۹۰۷۶۵	۳۹۰۷۹۵	۱۰۰۰	ویژه ۲۰ عددی
۳۴۰۶۶	۳۴۰۶۶	۱۰۰۰	۳۸۱۵۹	۳۸۱۵۹	۱۰۰۰	هما ۲۰ عددی
۳۹۰۸۱	۲۲۵۶۷	۱۲۰۰	۴۹۱۵۲	۴۹۶۳۷	۱۲۰۰	هما بیضی
۲۳۰۴۶	۱۳۰۴۶	۱۰۰۰	۳۴۴۰۹	۳۴۴۰۹	۱۰۰۰	هما ۵۰ عددی
.	مهر
.	ویژه ۱۰ عددی
۱۶۳۷۸	۳۸۳۰	۴۴۵۰	۸۰۳۳	۱۸۹۰	۴۴۵۰	وینستون

مآخذ: شرکت دخانیات استان آذربایجان شرقی

جدول ۵-۵ - مقدار فروش شنبلیله گوتونین بر حسب نوع و سال توسط انحصار د خانیات استان

نوع	سال ۱۳۶۱		سال ۱۳۶۲		
	ارزش هر کیلوگرم (ریال)	مقدار (کیلوگرم)	ارزش هر کیلوگرم (ریال)	مقدار (کیلوگرم)	
جمع کل	۳۶۱۹۶۳	۵۶۹۵۹	۲۳۵۹۶	۳۱۱۱۳۸	
شماره	۲۹۹۹۳۰	۳۷۷۳۲	۱۲۳۷۹	۲۱۵۵۲۲	
اصفهان	۱۴۰	۱۵۶۲۶۵	۱۴۰	۱۴۱۵۶۸	۱۹۸۱
کاشان	۱۴۰	۱۱۲۷۸۵	۱۴۰	۲۸۶۵۹	۹۱۵۹
خوارسار	۱۶۰	۲۲۰	۱۶۰	۱۵۷۵	۲۵۲
همان	۲۲۰	۵۰	۲۳۰	۲۴۲۰	۷۸۷
توتون	۹۲۵۲۳	۲۰۴۵	۲۰۸۶۸	۲۵۵۹۶	۲۰۸۶۸
درجه یک	۱۳۰	۲۳۸۳۰	۱۳۰	۱۹۴۰۰	۲۵۲۲
درجه دو	۱۱۰	۴۰۵	۱۱۰	۴۵	۵
نیگوب	۲۳۰	۲۸۱۶۵	۲۳۰	۷۵۷۷۰	۱۷۴۳۷
پس	۲۲۸۲	۱۸۳	۲۴۰۰	۲۸۱	۱۱۴

مخند : شرکت د خانیات استان آذربایجان شرقی

جدول ۶-۵-۲ توزیع جغرافیایی واحدهای بازرگانی عمده فروش و خرید فروش در مناطق شهری و روستایی استان

سال ۱۳۵۵

مناطق روستایی			مناطق شهری			شهرستان
خرید فروش	عمده فروش	جمع	خرید فروش	عمده فروش	جمع	
۱۵۵۹۷	۳۰۱	۱۵۹۰۳	۲۶۴۱۷	۱۷۷۴	۲۸۱۹۱	کل استان
۱۹۲۷	۱۱	۱۹۳۳	۲۲۲۰	۳۹۰	۲۵۱۰	اردبیل
۲۰۳۳	۱۱	۲۰۴۴	۱۰۳۹	۸۸	۱۱۲۷	اهر
۳۱۹۸	۱۳۱	۳۳۲۹	۱۵۰۴۳	۸۸۲	۱۵۹۲۵	شیراز
۹۴۱	۲۶	۹۶۷	۲۰۷	۱۱	۲۱۸	خلخال
۸۸۴	۸	۸۹۲	۵۶۶	۵۶	۶۲۲	سراب
۱۳۱۶	۲۶	۱۳۴۲	۳۱۱۸	۲۶۷	۳۳۸۵	مراغه
۹۷۳	۴۳	۱۰۱۶	۱۴۰۷	۷۷	۱۴۸۴	مرند
۱۱۴۰	۵	۱۱۴۵	۳۸۱	۲۷	۴۰۸	شکین شهر
۱۱۷۹	۱۶	۱۱۹۵	۴۲۰	۱۱	۴۳۱	مغان
۱۱۵۰	۱۲	۱۱۶۲	۸۹۰	۵۵	۹۴۵	میانه
۹۱۱	۱	۹۱۲	۱۷۶	۱۰	۱۸۶	مشهد

مخند : مرکز آمار ایران، چاپ سرشماری عمومی نفوس و مسکن ۱۳۵۵

جدول ۷-۵-۲ توزیع جغرافیایی اسس عدد فروشی و خردن فروشی های استان آذربایجان شرقی بر حسب شهرستان در سال ۱۳۵۵

خرید فروشی		عدد فروشی		واحد های بازرگانی شهرستان
درصد	تعداد	درصد	تعداد	
۱۰۰	۴۴۰۱۴	۱۰۰	۶۰۷۹	کل استان
۱۲/۳	۵۱۴۷	۱۴/۶	۳۰۶	اردبیل
۷/۳	۳۰۷۴	۴/۸	۹۹	اهر
۴۳/۴	۱۸۲۴۲	۴۸/۸	۱۰۱۴	تبریز
۲/۷	۱۱۵۳	۱/۸	۲۷	خلخال
۳/۴	۱۴۵۰	۳/۲	۶۷	سراب
۱۰/۶	۴۴۳۳	۱۴	۲۹۱	مرند
۵/۷	۲۳۸۰	۵/۸	۱۲۰	مشگین شهر
۳/۶	۱۵۱۱	۱/۵	۳۲	مغان
۳/۷	۱۵۴۹	۱/۳	۲۷	میانه
۴/۷	۱۹۹۰	۳/۲	۶۷	حیات
۲/۶	۱۰۸۷	۰/۹	۱۹	مشترود

منبع: مرکز آمار ایران، نتایج سرشماری عمومی نفوس و مسکن ۱۳۵۵

جدول ۱-۵-۸ توزیع شرکتهای تعاونی روستائیان استان بر حسب شهرستان و عضویت تعداد اعضا و میزان سرمایه

در سال ۱۳۶۲ (واحد : هزارریال)

شماره تعاونی	ماده بدهی یا وام	وام پرداختی		سرمایه	تعداد اعضا	تعداد شرکت	شهرستان
		مبلغ	تعداد				
۵۸۷۴۱۳	۶۵۴-۶۲۰	۴۶۴۱۸۳۰	۶۵۸۶۴	۱۵۷-۷۷۶	۳۶۶۳۴۳	۲۶۹	کل استان
۷۹۶۷۷	۱-۵۵۶۸۴	۷۸۷۵۵۹	۹۷۴۸	۳۳-۳۸۹	۴۴۵۹۵	۲۱	اردبیل
۲۷۸-۲	۵۳۷۴۷۹	۲۸-۲۷۵	۶۳۱۲	۱۳۲۴۲۴	۴۴۵۱۱	۲۸	اهر
۹۴۳۵۳	۱۳۵۵۷۲۸	۹۰۳۴۹۰	۱۲۰۴۵	۲۸۸-۴۶	۷۸۵۹۴	۴۸	شیراز
۲۶۰۶۳	۳۵۴۱۴۶	۲۸۱۷۳۰	۴۶۲۶	۸۶۴۵۳	۲۴۸۸۸	۱۳	خلخال
۴۷۳۱۳	۴۱۶۱۲۴	۳۱۶۶۹۰	۲۲۸۶	۹۴۵۱۸	۱۵۴۵۹	۱۰	سراب
۱۳-۵-۸	۹۴۱۰۶۰	۸۱۸۵۴۰	۱۰۸۸۱	۳۴۴۱۴۵	۳۲۳۴۹	۳۵	مرغه
۴۴۹۸۱ (۱۸۹۶۳)	۳۴۲۳۷۰	۲۵۷۲۰۲	۴۴۷۰	۹۶۶۹۵	۲۷۵۹۴	۱۸	مرند
۳۱۶۸۰	۳۵۵۷۲	۲۰۴۷۷۰	۲۵۴۵	۷۳۹۲۷	۲۲۸۴۵	۱۶	شکین شهر
۱۷۲۲۴	۳۵۶۸۲۰	۲۴۰۰۷۰	۳۵۷۵	۷۳۴۴۴	۱۶۵۱۵	۱۲	مغان
۲۵۲۸۱	۴۷-۹۰۴	۳۱۷۵۷۴	۵۱۶۱	۱۳۴۹۲۸	۳۶۴۴۰	۳۶	میانه
۵۹۵۳۳	۳۵۶۸۳۲	۱۳۴۶۸۰	۴۱۰۵	۱۳۶۹۰۷	۳۵۰۵۳	۲۰	هشتگرد

مخاطب : سازمان تعاون روستائیان استان آذربایجان شرقی

جدول ۱-۲۰۰ تعداد سیلو، انبار و مقدار گندم توزیع شده در شهرستانهای استان در سال ۱۳۶۲

شهرستان	تعداد		ظرفیست (تن)	مقدار گندم توزیع شده در سال ۱۳۶۲ (تن)	ارزش کل گندم توزیع شده (هزار ریال)
	سیلو	انبار			
کل استان	۸	۱۱	۱۴۲۰۰۰	۲۳۲۰۵۵	۴۱۶۰۳۶۹
اردبیل	۱	۰	۱۰۰۰۰	۳۴۵۲۲	۶۷۷۰۶۴
اهر	۱	۰	۸۰۰۰	۹۸۴۲	۱۸۱۳۹۷
تبریز	۲	۳	۴۱۰۰۰	۱۲۱۸۰۰	۳۸۸۴۶۶۰
خلخال	۰	۰	۰	۵۱۱۱	۱۳۱۸۹۳
مراب	۰	۰	۰	۴۸۶۶	۸۶۱۴۶
مرغه	۱	۲	۲۲۰۰۰	۲۱۱۰۴	۴۳۹۶۴۸
مرند	۰	۰	۰	۱۱۱۳۳	۱۹۷۱۰۰
مشکین شهر	۰	۰	۰	۳۷۱۱	۶۵۷۰۰
مغان	۲	۰	۱۶۰۰۰	۵۸۰۷	۸۷۳۳۴
میانه	۱	۴	۳۶۰۰۰	۱۲۰۵۲	۲۸۵۷۴۴
هشتگرد	۰	۲	۱۰۰۰۰	۲۱۴۷	۴۳۴۰۴

ساخته : اداره کل غلات استان آذربایجان شرقی

جدول ۱-۵-۱۰ تعداد شرکت، اعضا و مقدار سرمایه شرکت‌های تعاونی مصرف و مسکن کازمانی در استان بهمنستان

شهرستان در سال ۱۳۶۲

شهرستان	شرکت تعاونی مصرف		شرکت تعاونی مسکن		تعداد شرکت	تعداد اعضا	سرمایه
	تعداد شرکت	تعداد اعضا	تعداد شرکت	تعداد اعضا			
کل استان	۴۸	۶۹۴۲۰	۱۲۷	۱۹۹۰۱	۴۱۶۶۲۷۵۰۰		
اردبیل	۲	۳۴۵۱	۱۴	۱۳۳۸	۱۸۲۳۱۰۰۰		
اهر	۲	۳۲۳۰	۱	۶۰	۶۰۰۰۰۰		
تبریز	۲۷	۴۱۷۷۸	۸۴	۱۳۴۱۴	۲۶۹۹۱۷۵۰۰		
خلخال	۳	۳۷۵۰	۱	۱۵۹۷	۱۵۹۷۰۰۰		
سراب	۲	۲۳۱۱	۲	۱۷۵	۴۶۷۰۰۰		
مرند	۲	۴۶۹۸	۱۶	۲۴۳۸	۵۱۴۷۰۰۰۰		
مشگین شهر	۲	۳۱۴۲	۴	۳۵۴	۲۰۲۰۰۰۰		
مشگین شهر	۱	۲۲۴۲	۰	۰	۰		
مغان	۲	۲۷۵	۰	۰	۰		
میانه	۲	۴۸۸۰	۵	۵۲۵	۲۳۳۵۰۰۰		
مشهد	۱	۴۶۲	۰	۰	۰		

مصدر: مدیریت تعاون شهری آذربایجان شرقی

جدول ۱۱-۲۰ توزیع شرکتهای تعاونی مصرف و مسکن کارگری استان بر حسب شهرستان آذرستان ۱۳۶۲
 واحد : مبلغ : هزار ریال

شرکتهای تعاونی مسکن			شرکتهای تعاونی مصرف			شهرستان
سرمایه	تعداد واحدها	تعداد شرکت	سرمایه	تعداد واحدها	تعداد شرکت	
۱۰۸۱۷	۸۸۰۹	۱۲	۳۴۲۱۷۷	۳۴۹۶۶	۱۳۰	کل استان
۱۱۳۰	۱۷۹	۸	۲۴۰۰۹	۴۶۴۸	۱۶	اردبیل
—	—	—	—	—	—	اهر
۱۱۵۴۰	۸۳۵۱	۵۱	۲۶۵۴۰۲	۲۴۶۴۳	۸۲	تبریز
—	—	—	—	—	—	خلخال
—	—	—	—	—	—	سراب
—	—	—	—	—	—	مرند
۱۰۲	۵۲	۱	۱۰۸۶۵	۱۴۳۷	۶	مرند
—	—	—	۱۰۵۰	۱۴۲	۱	مشگین شهر
۲۷۷۰	۲۷۷	۲	۴۰۲۷۰	۴۰۲۷	۲۴	مغان
—	—	—	۶۸۰	۶۹	۱	میانه
—	—	—	—	—	—	هشتروند

مأخذ : اداره کل کار و امور اجتماعی استان آذربایجان شرقی

جدول ۱۲-۵-۲ تعداد تعاونیهای مصرف‌گاری استان به ترتیب تشکیل در سالهای مختلف

تعاونیهای مصرف‌گاری		سال
کل	تاسیس شده	
۳	۳	قبل از سال ۱۳۵۰
۴	۱	۱۳۵۰
۵	۱	۱۳۵۱
۷	۲	۱۳۵۲
۱۱	۴	۱۳۵۳
۱۲	۱	۱۳۵۴
۱۴	۲	۱۳۵۵
۱۵	۱	۱۳۵۶
۱۸	۳	۱۳۵۷
۱۹	۱	۱۳۵۸
۳۲	۱۳	۱۳۵۹
۴۳	۱۱	۱۳۶۰
۴۸	۵	۱۳۶۱
۱۳۰	۸۲	۱۳۶۲

منبع: اداره کل کار و امور اجتماعی استان آذربایجان شرقی

جدول ۱۲-۵ توزیع شرکتهای تعاونی روستایی در استان برحسب شهرستان و تعداد روستا
 اعضا و میزان سرمایه در سال ۱۳۶۲
 واحد : هزار ریال

شهرستان	تعداد روستا	تعداد شرکت تعاونی	تعداد اعضا	کل سرمایه شرکتها
کل استان	۴۲۴۰	۲۶۴	۳۶۶۱۴۳	۱۵۷-۷۷۶
اردبیل	۹۳۸	۲۸	۴۴۵۹۵	۲۳-۲۸۹
اهر	۱۰۳۶	۲۸	۴۴۵۱۱	۲۳۲۹۲۴
تبریز	۵۲۹	۴۸	۷۸۵۹۴	۲۸۸-۴۶
خلخال	۲۶۱	۱۳	۲۲۸۸۸	۸۱۴۵۳
سراب	۱۲۲	۱۰	۱۰۵۹۰۹	۹۴۵۱۸
مرند	۳۵۲	۳۵	۳۲۱۴۹	۲۴۴۱۴۵
مرند	۱۴۷	۱۸	۲۷۵۹۴	۹۶۶۶۵
مشگین شهر	۲۵۰	۱۶	۲۲۸۴۵	۷۳۹۲۷
میانه	۷۵۴	۱۲	۱۶۵۱۵	۷۲۴۳۴
میانه	۴۲۳	۳۶	۳۶۶۴۰	۱۳۴۹۲۸
هشتروند	۴۲۸	۲۰	۲۵۰۵۳	۱۲۱۱۰۷

مآخذ : سازمان تعاون روستایی استان آذربایجان شرقی

جدول ۱۴-۵ توزیع فروشگاه‌های تعاونی مصرف روستایی و مواد نفتی در استان بهمنگنیک شهرستان در

سال ۱۳۶۲

شهرستان	تعداد روستا	تعداد فروشگاه مصرف روستایی	تعداد فروشگاه مواد نفتی	نسبت فروشگاه مصرف روستایی (درصد)	نسبت فروشگاه مواد نفتی (درصد)
کل استان	۱۷۴۰	۶۳۰	۴۲۸	۱۳	۹
اردبیل	۴۳۸	۸۲	۵۶	۱۹	۱۳
اهر	۱۰۴۶	۸۸	۶۳	۸	۶
تبریز	۵۲۹	۱۰۸	۸۳	۲۰	۱۶
خلخال	۲۶۱	۴۰	۱۳	۱۵	۵
سراب	۱۲۲	۳۱	۱۰	۲۵	۸
مراغه	۳۵۲	۵۲	۳۵	۱۵	۱۰
مرند	۱۴۷	۳۷	۴۴	۲۵	۳۰
مشگین شهر	۲۵۰	۳۴	۱۶	۱۴	۶
نغان	۷۵۴	۴۱	۲۱	۵	۳
میانه	۴۲۳	۶۶	۸۳	۱۴	۲۰
هشتروند	۴۲۸	۵۵	-	۱۳	-

مآخذ: سازمان تعاون روستایی استان آذربایجان شرقی

جدول ۱۵-۲ توزیع فروشگاه‌های تعاون صرف شهروستان و روستا نیمه‌تکلیف محل در سال ۱۳۶۲

تعداد شعب در دست احداث	تعداد شعب ناهر	تعداد فروشگاه و نوع محل		محل فروشگاه
		روستا	شهر	
۰	۳۱	۲	۲۹	کل استان
۰	۱۷	۰	۱۷	تبریز
۰	۱	۰	۱	بستان آباد
۰	۱	۰	۱	خمرشهر
۰	۱	۰	۱	اهر
۰	۱	۱	۰	ورقان
۰	۱	۰	۱	کلبر
۰	۱	۰	۱	نیر
۰	۱	۰	۱	نمین
۰	۱	۰	۱	خلخال
۰	۱	۰	۱	محب شهر
۰	۱	۰	۱	گرمی
۰	۱	۰	۱	بیلسوار
۰	۱	۰	۱	پارس آباد
۰	۱	۰	۱	سراکنده
۰	۱	۱	۰	قره آقاج

باخذ : سازمان تعاون صرف شهروستان استان آذربایجان شرقی

جدول ۱۶-۵-۲ توزیع تعاونی‌های مصرفی محلات در شهرهای استان با نهایت سال ۱۳۶۲

شهر	تعداد خانوار در سال ۱۳۶۱	تعداد تعاونی مصرف محلات	تعداد اعضا (خانوار) (۱)	نسبت خانوار شهری به تعداد تعاونی	نسبت خانوار
کل استان	۳۸۲۳۸۷	۷۱	۲۵۷۸۶	۵۳۸۶	۳۶۲
اردبیل	۴۸۱۵۸	۲	۵۰۶	۲۴۰۷۹	۲۵۲
شیراز	۱۶۳۵۲۸	۵۷	۱۸۱۱۳	۲۳۹۵	۲۱۸
آذربایجان شرقی	۵۹۴۵	۱	۱۰۱۴	۵۹۴۵	۱۰۱۴
اسکو	۲۷۴۳	۵	۱۵۹۳	۵۴۱	۳۱۹
سردرود	۲۷۱۸	۱	۲۱۳	۲۷۱۸	۲۱۳
شیراز	۱۸۹۶	۱	۵۲۷	۱۸۹۶	۵۲۷
کازان	۲۰۶۴	۳	۱۵۰	۲۰۶۴	۱۵۰
سقان	۲۳۵۲	۱	۱۳۶۶	۲۳۵۲	۱۳۶۶
طبرستان	۴۳۸۰	۲	۲۳۰۷	۲۱۹۰	۱۱۵۲

مأخذ: مدیریت تعاون شهری آذربایجان شرقی

(۱) : معمولاً هر عضو شرکتی تعاونی نمایندگی یک خانوار است.

جدول ۱۷-۵-۲ تعداد وضعیت سردخانه‌های استان بر اساس گزارش موسسه استاندارد در سال ۱۳۶۲

شهرستانهای دارای سردخانه	تعداد سردخانه	دارای مهر استاندارد	فاقد مهر استاندارد	تعداد دفعات بازدید در سال		نتیجه گزارش از نظر مقررات استاندارد
				قابل قبول	غیر قابل قبول	
اردبیل - شیراز مراغه - مرند میانه	۱۰	۱	۶	۲۴۰	۱	{ تقریباً } { غیرمستقیم }

مأخذ: موسسه استاندارد تحقیقات صنعتی آذربایجان شرقی

بخش ۲

صل ششم

بانکها و مؤسسات مالی

جدول ۱-۲ تعداد شعبه نمایندگی بانک های استان در سال ۱۳۶۲

نام	جمع	شعبه	نمایندگی
کل استان	۳۸۷	۳۴۵	۴۲
بانک استان آذربایجان شرقی	۱۱۸	۱۱۸	۰
بانک تجارت	۴۴	۴۴	۰
بانک رفاه کارگران	۶	۵	۱
بانک سپه	۴۸	۴۱	۷
بانک کشاورزی	۲۷	۲۷	۰
بانک مسکن	۲	۱	۱
بانک ملت	۵۱	۴۸	۳
بانک ملی ایران	۹۱	۶۱	۳۰

مخند : بانک های استان آذربایجان شرقی

جدول ۲-۶-۲ تعداد کارکنان بانک های بر حسب درجه تحصیلی در استان در سال ۱۳۶۲

لیست شماره بالاتر	درجه	کثرت از درجه	پست	جمع	نام
۱۲۰	۱۷۸۵	۱۱۶۶	۶	۳۱۲۳	کل استان
۲۱	۴۵۹	۱۳۶	۰	۶۶۶	بانک استان آذربایجان شرقی
۳	۱۵۲	۲۱۹	۳	۳۷۷	بانک تجارت
۱	۵۵	۱۶	۱	۷۳	بانک رفاه کارگران
۵	۲۳۶	۱۶۵	۰	۴۰۶	بانک سپه
۵۱	۱۸۰	۱۰۶	۰	۳۳۷	بانک کشاورزی
۶	۵۲	۲۳	۰	۸۱	بانک مسکن
۷	۲۴۸	۲۳۱	۰	۴۸۶	بانک ملت
۲۶	۴۰۳	۳۰۳	۵	۷۲۷	بانک طرایران

یافتند : بانک های استان آذربایجان شرقی

جدول ۲-۱-۲ سپرده‌های دریافتی بانک‌های استان در سال ۱۳۶۲

مبلغ : ملیون ریال

دستداری		جمع		بانک ها
مبلغ	تعداد	مبلغ	تعداد	
۴۹۰۰۵	۱۳۱۴۰۰	۱۷۸۹۸۹	۱۱۳۱۴۱۴	کل استان
۱۳۷۲۸	۴۱۷۴۱	۵۲۲۰۲	۴۵۷۰۸۸	بانک استان
۵۷۱۷	۳۲	۲۰۰۲۹	۱۲۵	تجارت
۳۶۰۲	۱۴۸۲	۹۰۴۸	۷۰۰۶	رفاهکارگران
۷۱۴۷	۲۶۰۰۸	۱۹۲۲۱	۱۳۱۷۴۲	سپه
.	.	۱۸۷	۴۶۵۹۶	کتابداری
.	.	۱۴۶۰۶	۷۸۱۷	مسکن
۱۷۸۰۱	۵۲۱۳۷	۲۲۹۱۹	۱۵۳۲۲۰	ملیت
۰۰۰	۰۰۰	۳۴۱۶۷	۲۲۲۸۱۰	ملی‌ایران

مبلغ : ملیون ریال

دنباله جدول ۲-۱-۲

سایر		پس‌انداز		بده‌دار		بانک ها
مبلغ	تعداد	مبلغ	تعداد	مبلغ	تعداد	
۲۱۴۹	۲۵۵۷	۹۱۷۸۸۲	۹۹۲۲۶۹	۹۴۶۶	۱۱۹۲	کل استان
۲۲	—	۳۸۰۷۸	۴۱۴۹۵۲	۴۶۰	۲۹۵	بانک استان
۱۲۰۳	—	۱۰۴۳۲	۸۹	۲۶۷۷	۴	تجارت
.	.	۴۴۴	۵۵۲۲	۲	۲	رفاهکارگران
۱۴	—	۱۱۴۷۰	۱۰۰۴۰۴	۵۹۵	۳۳۰	سپه
.	.	۱۸۷	۴۶۵۹۶	.	.	کتابداری
.	.	۱۴۵۶۲	۷۷۹۱	۴۴	۲۶	مسکن
۸۹۸	۲۵۵۷	۱۱۴۹۵	۹۸۱۰۰	۲۷۴۵	۴۳۶	ملیت
.	.	۳۱۲۱۴	۳۲۲۸۱۰	۲۹۶۳	۰۰۰	ملی‌ایران

ملاحظه : بانک‌های استان آن‌را بجا نرسد

مبلغ : میلیون ریال

جدول ۲-۶-۹ اعتبارات پرداختی بانک های استان در سال ۱۳۶۲

صنعتی و معدنی		کشاورزی		جمع		بانک ها
مبلغ	تعداد	مبلغ	تعداد	مبلغ	تعداد	
۱۸۷۷۵	۱۱۰۴۲	۲۱۵۱۵	۲۲۱۳۴	۱۲۴۷۶۲	۸۱۲۱۱	کل استان
۸۵۲۵	۱۰۲۴۷	۴۵۴۸	۲۳۴۹۳	۲۸۷۰۴	۱۷۳۱۴	بانک استان
۱۵۲۶	—	۲۸	—	۵۹۵۰	—	تجارت
.	.	.	.	۵۰۱۲	۲۴۱۶	رنامه کارگران
.	.	.	.	۱۲۷۸۴	۲۳۹۸	سپه
.	.	۱۲۷۲۱	—	۱۷۳۴۶	—	کشاورزی
.	.	.	.	۷۹۷۹	۳۳۳۵	مسکن (شیریز)
۱۷۳۴	۷۹۵	۱۵۴	۱۵۱	۱۲۳۴۳	۹۷۴۸	ملت
۶۱۹۰	—	۶۴	—	۳۵۲۱۸	—	طی ایران

مبلغ : میلیون ریال

دنباله جدول ۲-۶-۹

سایر		ساختن		بازرگانی داخلی		بازرگانی خارجی		بانک ها
مبلغ	تعداد	مبلغ	تعداد	مبلغ	تعداد	مبلغ	تعداد	
۱۵۶۹۲	۳۳۷۲۵	۳۳۰۸۰	۱۲۲۹۵	۲۳۵۹۵	۲۹۹۳۶	۲۱۰۵	۵۲	کل استان
۸۸۶۱	۲۸۷۴۴	۲۵۰۰	۱۹۵۸	۳۹۷۱	۲۸۳۶	۲۹۹	۲۶	بانک استان
.	.	۶۶۹	—	۱۴۸۲	—	۱۷۶۵	—	تجارت
.	.	۵۰۱۲	۲۴۱۶	رنامه کارگران
.	.	.	.	۱۲۷۸۴	۲۳۹۸۱	.	.	سپه
.	.	۶۳۱	—	کشاورزی
.	.	۷۹۷۹	۳۳۳۵	مسکن (شیریز)
۴۳۸۵	۴۹۸۱	۲۸۹۵	۲۸۶	۳۱۸۹	۳۱۱۹	۴۱	۱۶	ملت
۶۵۶۶	—	۱۳۴۷۴	—	۱۲۱۷۴	—	.	.	طی ایران

جدول ۲-۱-۵ حق بیمه روانتی شرکتیای بیمه ستار در سال ۱۳۱۳

بیمه ستار		بیمه ایران		نوع بیمه
حق بیمه روانتی (هزار ریال)	تعداد قراردادان (تقره)	حق بیمه روانتی (هزار ریال)	تعداد قراردادان (تقره)	
۲۲۲۹۰۰	۱۶۵۷۰	۷۹۸۱۳۸	۶۱۱۹۱	جمع
۲۷۲۱۷	۲۸۴	۱۱۸۸۹۷	۱۸۵۸	بدن تا عمیل
۲۸۰۸۱	۷۲۲۹	۱۰۷۷۳۴	۳۲۲۰۲	شخص ثالث
۲۳۴۰۴	۶۹۵	۱۳۳۰۳۹	۳۱۰۳	آتش سوزی
۱۱۹۵۶۸	۱۸۲۴	۳۲۷۰۵۳	۳۳۹۵	باربری
۱۲۲۶۳	۶۴۸۸	۶۹۴۷۰	۲۰۶۳۰	حوادث
۱۱۴۲	۱۱	۱۴۵۹	۱	تأمین خطر
۸۴۵	۴۱	۴۱۱۲۶	۲	عمر

ماخذ: شرکت بیمه ستار استان آذربایجان شرقی و شرکت بیمه ایران - تبریز

جدول ۱-۶-۲ خسارات پرداختی شرکت‌های بیمه در استان در سال ۱۳۶۲

نوع بیمه	بیمه ایران		بیمه آسیا	
	تعداد خسارت (تقره)	خسارت پرداختی (هزارریال)	تعداد خسارت (تقره)	خسارت پرداختی (هزارریال)
جمع	۱۱۴۴	۲۷۷۹۷۴	۳۲۲۶	۴۷۲۱۹
بدن تاویل	۲۲۵	۵۲۳۶۲	۳۳	۸۹۵۲
شخص ثالث	۱۱۰۵۶	۱۵۶۰۲۵	۲۱۵۲	۲۹۹۷۹
آتش سوزی	۱۸	۹۷۴۷	۱۲	۲۸۳۱
باربری	۳۸	۱۱۲۵۵	۱۲	۱۸۰۶
حوانات	۷۵	۹۸۲۰	۱۲	۱۱۶۵
تمام خطر	۱	۱۸۴۰	۱	۱۶۱۸
عصر	۲۸	۳۶۹۱۴	۰	۰
سایر	۰	۰	۴	۶۸

ناخذ : شرکت بیمه آسیا در استان آذربایجان شرقی - شرکت بیمه ایران - تبریز

جدول ۲-۷-۱ مالیاتهای دریافتی در شهرستانهای استان در سال ۱۳۶۲

واحد مبلغ : (هزار ریال)

مالیات		جمع	شهرستان
فهرستقیم	صنعتیم		
۸۰۱۸۷۹	۷۱۱۱۷۸۷	۷۹۱۳۶۶۶	کل استان
۵۳۲۱	۴۴۴۴۵۴	۴۴۹۷۷۵	اردبیل
—	۹۲۴۰۶	۹۲۴۰۶	اهر
۷۰۹۲۲۹	۵۶۵۸۳۳۲	۶۳۶۷۶۶۱	تبریز
—	۲۸۰۲۷	۲۸۰۲۷	خلخال
—	۵۲۵۸۰	۵۲۵۸۰	سراب
۸۷۲۲۹	۷۴۹۳۳	۱۶۲۱۶۰	مرند
—	۱۸۷۹۰۱	۱۸۷۹۰۱	مرند
—	۲۰۴۲۴	۲۰۴۲۴	مشگین شهر
—	۵۵۸۱۵	۵۵۸۱۵	میانه
—	۹۵۲۴۲	۹۵۲۴۲	میانه
—	۱۷۰۹۴	۱۷۰۹۴	مشهد

مأخذ : اداره کل دارائی و امور اقتصادی و دارائی استان آذربایجان شرقی

بخش ۱

فضل عظیم

شاخص قیمت‌ها و هزینه زندگی

جدول ۱-۲-۱ شاخص‌های کلاها و خدمات مصرفی شهر تبریز

۱۳۵۲ = ۱۰۰

۱۳۶۲	۱۳۶۱	۱۳۶۰	کلاها و خدمات
۴۹۰/۶۳	۳۴۱/۷	۲۸۵/۲	شاخص کل
۴۲۰/۵	۳۴۴/۷	۲۹۳/۵	خوراکیها، آشامیدنیها و خانیاات
۵۱۵/۶	۳۹۴/۲	۳۰۱/۳	پوشاک
۳۹۷/۲	۳۱۸/۲	۲۸۴/۵	مسکن و سوخت
۵۱۴/۲	۴۳۸/۷	۲۹۷/۰	اسات، کلاها و خدمات مورد استفاده در خانه
۳۷۸/۹	۳۲۰/۶	۲۶۶/۲	حمل و نقل و ارتباطات
۱۹۸/۱	۱۷۷/۸	۱۷۲/۵	درمان و بهداشت
۱۹۵/۹	۱۶۳/۲	۱۴۵/۷	تفریح، تحصیل و مطالعه
۴۵۰/۶	۳۷۱/۲	۳۰۹/۰	کلاها و خدمات مصرفی

ماخذ: بانک مرکزی ایران

* میانگین

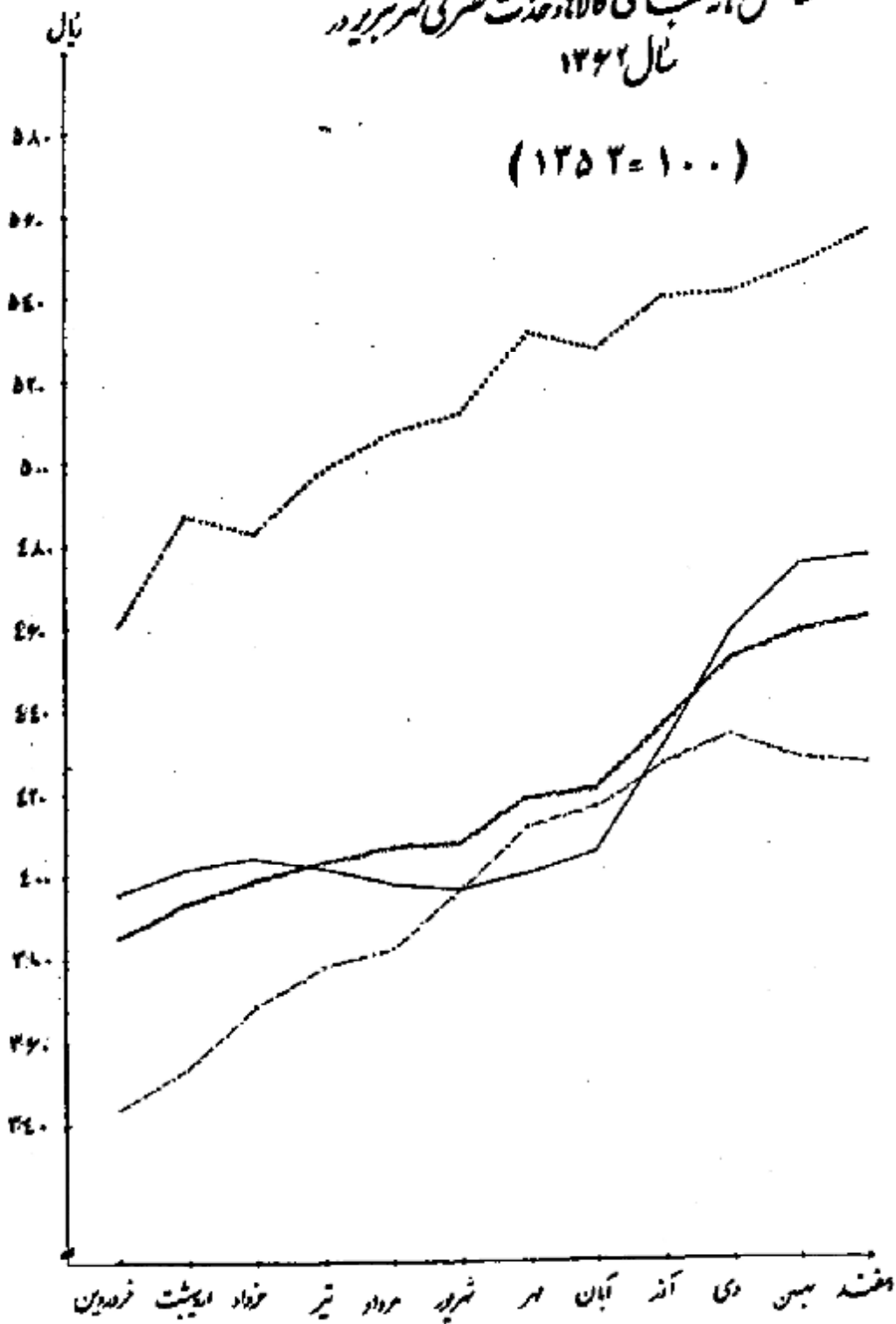
جدول ۲-۲-۲ شاخص ماهانه کالاهای خدمات مصرفی شهر تبریز در سال ۱۳۶۲

۱۳۵۲ = ۱۰۰

ماه	شاخص کمال	خوراکیها، آشامیدنیها ود خانیاات	پوشاک	سکن وسولخت	خدمات مسور اسفان و رخانه
متوسط سال	۴۲۰/۶	۴۲۰/۵	۵۱۵/۶	۳۹۷/۲	۵۱۴/۲
فروردین	۳۸۵/۵	۳۹۶/۲	۴۶۰/۷	۳۴۴/۲	۵۱۲/۰
اردیبهشت	۳۹۴/۵	۴۰۱/۶	۴۸۶/۷	۳۵۳/۴	۵۱۲/۲
بهرداد	۳۹۹/۵	۴۰۴/۴	۴۸۶/۹	۳۳۷/۷	۵۱۵/۸
شبر	۴۰۳/۶	۴۰۰/۷	۴۹۷/۵	۳۷۸/۴	۵۱۵/۲
مرداد	۴۰۶/۶	۳۹۷/۸	۵۰۷/۲	۳۸۲/۶	۵۱۴/۳
شهریور	۴۰۸/۰	۳۹۶/۵	۵۱۱/۷	۳۹۷/۰	۵۰۸/۲
مهر	۴۱۸/۸	۴۰۰/۴	۵۳۰/۶	۴۱۱/۷	۵۱۴/۷
آبان	۴۲۱/۶	۴۰۵/۶	۵۳۱/۸	۴۱۶/۸	۵۰۶/۵
آذر	۴۳۶/۷	۴۳۱/۲	۵۳۹/۶	۴۹۲/۸	۵۰۶/۶
دی	۴۵۲/۶	۴۵۹/۶	۵۴۰/۴	۴۳۳/۴	۵۱۷/۰
بهمن	۴۵۹/۲	۴۷۴/۹	۵۴۶/۸	۴۳۸/۶	۵۱۸/۶
اسفند	۴۶۶/۸	۴۷۶/۷	۵۵۵/۶	۴۳۶/۷	۵۲۸/۵

شاخص نایز نسبی کالا و خدمات مصرفی شهر تبریز در
سال ۱۳۶۲

(۱۳۵۲=۱۰۰)



..... پوشاک
 ————— شاخص کل
 - - - - - سکن و رفقت
 ————— غذایا کتاشیدنیها و خدمات

ماهها و خدمات مفرقه	تفریح ، تحصیل وظایف	درمان و بهداشت	حمل و نقل و ارتباطات	ماهها
۴۵۰/۹	۱۹۵/۹	۱۹۸/۱	۳۷۸/۹	متوسط سال
۴۱۰/۰	۱۸۴/۸	۱۸۶/۶	۳۱۹/۱	فروردین
۴۱۹/۷	۱۹۰/۶	۱۸۸/۱	۳۳۳/۷	اردیبهشت
۴۳۱/۷	۱۹۰/۵	۱۸۹/۸	۳۴۵/۹	خرداد
۴۲۷/۹	۱۹۳/۵	۱۹۳/۷	۳۷۰/۹	تیر
۴۳۳/۶	۲۰۵/۹	۱۹۴/۰	۳۶۸/۱	مرداد
۴۴۵/۳	۲۰۰/۰	۱۹۶/۱	۳۵۹/۹	شهریور
۴۵۳/۸	۲۰۳/۵	۱۹۸/۹	۴۱۵/۹	مهر
۴۷۰/۷	۱۹۷/۳	۱۹۹/۱	۳۹۹/۶	آبان
۴۷۳/۳	۱۸۷/۷	۱۹۹/۱	۴۰۵/۸	آذر
۴۷۸/۹	۱۹۶/۸	۲۰۴/۲	۴۱۴/۷	دی
۴۸۹/۱	۲۰۱/۱	۲۱۲/۷	۴۰۴/۹	بهمن
۴۸۵/۹	۱۹۹/۵	۲۱۶/۲	۴۱۵/۵	اسفند

ماخذ : بانک مرکزی ایران

جدول ۲-۷-۲ متوسط هزینه‌های خوراکی ود خان‌ها تئیک خانوار شهری استان در سالهای مختلف
واحد: ریال

۱۳۶۲	۱۳۶۱	۱۳۵۱	۱۳۵۸	اندام عدد خوراکی ود خان‌ها
۳۰۰۷۰/۲	۲۴۲۰۵/۶۶	۱۳۸۲۸/۰۶	۱۷۰۶۰/۴۴	جمع کل
۴۶۷۱/۴	۳۳۷۰/۳۴	۲۵۵۶/۶۵	۳۲۵۲/۲۱	آرد ، رسته ، خلایق ، نان و نرآورد معای آن
۹۸۸۵/۴	۸۰۹۴/۲۸	۴۹۱۶/۲۲	۴۴۷۰/۳۹	گوشت
۳۶۵۱/۰	۳۳۹۶/۳۴	۱۵۸۴/۹۲	۱۶۷۳/۱۰	شیر و نرآورد معای آن و تخم پرندگان
۵۶۵/۸	۳۰۵/۴۴	۳۱۲/۶۸	۵۵۹/۸۶	روغن‌ها و چربی‌ها
۵۹۲۸/۴	۴۷۹۴/۶۷	۲۶۰۱/۱۰	۳۲۹۵/۱۹	میوه‌ها و سبزی‌ها
۱۳۰۲/۲	۶۳۹/۰۰	۳۱۸/۷۱	۴۳۱/۶۵	خشکبار و حبوبات
۱۴۰۷/۴	۱۴۶۱/۸۴	۵۱۹/۰۶	۱۱۴۸/۱۶	قند ، شکر ، شیرینی‌ها ، چای ، قهوه و کاکائو
۱۵۴/۲	۱۳۷/۰۰	۵۲/۰۵	۱۲۰/۴۸	اندام و میوه‌ها ، چاشنی‌ها و سایر ترکیبات خوراکی
۲۵۵۳/۴	۴۱۶۶/۸۱	۹۷۷/۰۶	۱۰۳۰/۷۷	نوشابه‌ها ، غذاهای آماده خوردن خانگی
—	—	—	۱۰۸۸/۰۶	اقلامی که در جای دیگر ذکر نشده است

ماخذ : مرکز آمار ایران ، نتایج تحلیلی و نقد باشرآمارگیری از هزینه‌ها و درآمد خانوارهای شهری

جدول ۲-۲-۱ متوسط هزینههای غیرخوراکی ماهانه یک خانوار شهری استان در سال های مختلف

۱۳۶۲	۱۳۶۱	۱۳۵۹	اقلام غیرخوراکی
۴۸۶۵/۱	۳۴۴۷/۸۶	۲۸۲۶۰/۲۶	جمع کل
۷۲۴۶/۹	۴۸۴۴/۲۵	۳۰۲۵/۴۴	پوشاک و کفش و تعمیرات آنها
۳۱۰۳۷/۲	۱۷۲۴۴/۲۷	۱۳۸۱۴/۹۱	مسکن
۱۱۶۷۳/۷	۱۵۶۵۳/۳۹	۱۲۸۷۷/۲۱	اجاره بها و سایر هزینه های منزل مسکونی
۱۳۶۳/۵	۱۴۷۰/۸۸	۹۲۷/۷۰	آب، سوخت و روشنایی منزل مسکونی
۴۸۶۵/۶	۳۷۸۵/۶۴	۲۷۸۱/۶۲	میلان، اثاثه، ملزومات و خدمات خانوار
۱۴۵۴/۵	۱۰۵۸/۳۴	۱۱۶۸/۲۶	میلان، اثاثه منزل، فرش و کفپوش و تعمیرات آنها
۱۱۲۷/۰	۷۵۶/۸۱	۴۳/۸۲	لوازم منزل و تعمیرات آنها
۶۲۴/۳	۶۶۷/۷۲	۲۱۶/۲۶	پیشال، ماشین لباسشویی، اجاق گاز و وسایل مشابه تعمیرات آنها
۶۶۶/۰	۴۴۲/۰۲	۲۹۴/۵۴	ظروف، لوازم آشپزخانه و وسایل و تعمیرات آنها
۸۰۲/۶	۷۰۸/۸۲	۵۴۸/۸۷	کالاها و لوازم مصرفی سرد و گرم و کم و نام منزل
۱۹۱/۲	۱۵۱/۹۳	۱۴۱/۸۸	خدمات خانگی
۳۳۵۶/۰	۲۴۴۱/۰۰	۱۶۲۷/۴۰	بهداشت و درمان
۵۷۸۰/۳	۳۷۴۳/۰۶	۳۷۲۳/۸۳	حمل و نقل و ارتباطات
۵۲۴۴/۷	۳۲۴۹/۴۷	۳۵۰۲/۳۴	حمل و نقل
۴۵۵/۶	۴۹۳/۵۹	۲۱۶/۴۹	ارتباطات
۹۵۳/۰	۷۲۲/۰۱	۵۲۴/۹۳	غریحات، سرگرمی ها، تحصیل و خدمات فرهنگی
۴۰۵/۲	۱۹۸/۶۲	۲۱۸/۷۱	غریحات و سرگرمی ها
۵۴۷/۸	۵۲۳/۳۹	۳۰۶/۲۲	تحصیل و آموزش
۵۴۱۵/۱	۴۰۱۶/۶۳	۳۷۵۴/۱۴	کالاها و خدمات مصرفی خانوار
۱۲۶۰/۵	۱۰۳۲/۰۲	۷۱۵/۱۹	خدمات شخصی و وسایل آرایشی
۲۴/۵	۹۸۶/۰۱	۴۳۹/۸۷	لوازم زیبایی و شخصی
۱۳۲۱/۱	۸۵۷/۵۷	۴۸۸/۴۱	هزینه های برداشتن در هتل، رستوران و کافه
۱۲۰/۷	۶۱/۸۴	۷۲/۱۶	خدمات مالی
۲۸۸۸/۳	۱۸۸۹/۳۹	۹۹۸/۵۱	هزینه های سفره

ماخذ: مرکز آمار ایران

جدول ۲-۷-۵ متوسط هزینه‌های خوراکی و غیرخوراکی ماهانه خانوار شهری استان بر حسب گروه‌های درآمد ماهانه در سال ۱۳۶۱

گروه‌های درآمد	خوراکی و غیرخوراکی	خوراکی و خانگی	غیرخوراکی
متوسط کل	۱۰۷۸۳/۵۲	۲۴۳۰۵/۶۶	۳۶۶۷۷/۸۶
کمتر از ۱۰۰۰۰	۱۸۵۱۷/۲۵	۸۳۲۱/۷۵	۱۰۱۹۵/۵۰
۱۰۰۰۱ تا ۲۰۰۰۰	۲۴۶۷۲/۱۵	۹۸۵۹/۱۱	۱۴۸۱۳/۰۴
۲۰۰۰۱ تا ۳۰۰۰۰	۳۳۲۱۸/۵۱	۱۵۷۵۸/۹۴	۱۷۱۵۹/۵۷
۳۰۰۰۱ تا ۴۰۰۰۰	۳۷۸۷۱/۸۰	۱۵۱۸۴/۸۰	۲۲۶۸۷/۰۰
۴۰۰۰۰ تا ۵۰۰۰۰	۴۵۷۵۷/۱۱	۲۰۶۹۴/۸۲	۲۵۰۶۲/۲۹
۵۰۰۰۰ تا ۶۰۰۰۰	۶۰۶۰۲/۲۸	۲۴۵۳۷/۸۶	۳۶۰۶۴/۴۲
۶۰۰۰۰ تا ۷۵۰۰۰	۸۷۲۸۹/۴۸	۲۶۴۵۳/۴۵	۵۰۸۳۶/۰۲
۷۵۰۰۰ تا ۱۰۰۰۰۰	۱۰۹۵۶۵/۳۹	۳۷۹۳۵/۱۳	۷۱۶۳۰/۱۷
۱۰۰۰۰۰ تا ۱۵۰۰۰۰	۱۶۳۰۳۴/۴۲	۵۵۰۱۲/۵۲	۱۰۷۰۲۱/۹۰
۱۵۰۰۰۰ تا ۲۰۰۰۰۰	۱۸۴۰۹۵/۹۷	۷۴۹۴۵/۶۴	۱۰۹۱۵۰/۳۷

ماخذ: مرکز آمار ایران، نتایج عملیات آمارگیری از هزینه‌های خانوارهای شهری سال ۱۳۶۱

جدول ۲-۷-۶ متوسط هزینههای خوراکی و غیر خوراکی ماهانه یک خانوار شهری بر حسب گروههای هزینهها

در سال ۱۳۶۱ واحد: ریال

گروههای هزینه	خوراکی و غیر خوراکی	خوراکی	غیر خوراکی
متوسط کل	۶۰۷۸۳/۵۲	۲۴۳۰۵/۶۶	۳۶۴۷۷/۸۶
کمتر از ۱۰۰۰۰ ریال	۱۹۲۷/۰۹	۲۸۳۶/۴۹	۱۰۲۹/۵۰
۱۰۰۰۰ تا ۲۰۰۰۰	۱۴۸۷۶/۷۳	۵۰۲۳/۷۲	۹۸۵۳/۰۱
۲۰۰۰۰ تا ۳۰۰۰۰	۲۵۰۰۵/۰۸	۹۸۳۰/۰۰	۱۵۱۷۵/۰۸
۳۰۰۰۰ تا ۴۰۰۰۰	۳۴۷۱۵/۵۷	۱۵۰۹۱/۶۱	۱۹۶۲۳/۹۶
۴۰۰۰۰ تا ۵۰۰۰۰	۴۴۷۴۹/۰۶	۱۸۸۰۶/۸۱	۲۵۹۴۳/۲۶
۵۰۰۰۰ تا ۷۵۰۰۰	۶۰۹۹۵/۸۷	۲۱۴۴۹/۲۰	۳۹۵۴۶/۶۷
۷۵۰۰۰ تا ۱۰۰۰۰۰	۸۵۶۰۶/۹۹	۳۳۵۶۴/۰۵	۵۲۰۴۲/۹۴
۱۰۰۰۰۰ تا ۱۵۰۰۰۰	۱۱۹۴۸۱/۳۲	۴۵۸۸۲/۳۳	۷۳۵۹۸/۹۹
۱۵۰۰۰۰ تا ۲۰۰۰۰۰	۱۶۹۸۳۶/۸۹	۶۱۴۹۲/۲۱	۱۰۸۳۴/۶۸
۲۰۰۰۰۰ و بیشتر	۲۷۷۰۷۸/۵۴	۱۲۲۷۴۵/۵۸	۱۵۴۳۳۲/۹۶

منبع: مرکز آمار ایران، نتایج تحقیقات آماری از هزینه و درآمد خانوارهای شهری سال ۱۳۶۱

جدول ۲-۲-۲ متوسط درآمد سالانه خانوار شهری استان بر حسب درآمد درجه‌های مختلف

۱۳۶۶	۱۳۶۵	۱۳۵۹	نوع درآمد
۶۱۹۴۴۲	۷۱۱۹۲۰	۵۶۵۱۳۳	←
۵۷۲۸۷۲	۵۱۶۸۰۴	۳۹۳۹۱۷	درآمد اعضاء شاعلی خانوار:
۳۷۶۱۷۴	۳۵۸۷۸۳	۳۲۰۶۶۸	درآمد از مزد و حقوق بگیری (دولتی و بخش خصوصی)
۱۹۲۶۴	۳۳۶۱۳	۱۶۳۹۹	درآمد از مشاغل کشاورزی
۳۱۷۴۳۴	۳۳۵۴۰۸	۱۵۶۶۰۰	درآمد از مشاغل آزاد غیر کشاورزی
۴۶۵۷۱	۱۹۵۱۱۶	۱۷۶۱۶۶	درآمد های متفرقه خانوار :
—	۳۹۷۳۹	۲۶۴۶۴	درآمد های بیولوژی
—	۱۵۸۳۷۶	۱۴۴۷۰۳	درآمد های غیر بیولوژی

ماخذ : مرکز آمار ایران ، نشریه نتایج آمارگیری از هزینه‌های درآمد خانوار شهری

جدول ۸-۷-۲ متوسط هزینه‌های خوراکی ود خانگی ماهانه یک خانوار متوسطی استان برحسب اقلام عد خوراکی در

سالهای مختلف واحد: ریال

۱۳۶۲	۱۳۶۱	۱۳۵۸	۱۳۵۷	اقلام عد خوراکی و د خانگی
۳۲۱۲۹/۴	۲۷۲۸۲/۴۵	۱۵۲۸۷/۳۸	۱۱۹۶۳/۱۹	متوسط سال
۱۱۶۷۱/۴	۸۳۶۱/۲۵	۴۹۱۴/۰۲	۳۴۱۰/۱۲	آرد، رشته، غلات، نان و فرآورده‌های آن
۷۱۸۹/۲	۶۸۷۱/۹۶	۳۷۰۱/۶۱	۳۱۲۸/۱۵	گوشت
۴۲۵۸/۰	۴۷۶۱/۹۵	۱۷۲۹/۲۱	۱۶۵۴/۰۲	شیر و فرآورده‌های آن و تخم پرندگان
۵۴۲/۰	۶۱۷/۳۶	۴۷۶/۶۵	۲۷۲/۷۹	روغن‌ها و چربی‌ها
۲۵۳۰/۲	۲۴۸۶/۰۷	۱۳۴۸/۰۸	۱۱۹۶/۶۵	میوه‌ها و سبزی
۱۳۲۶/۰	۸۵۷/۵۹	۴۳۱/۹۷	۳۹۱/۰۰	خشکبار و حبوبات
۱۸۶۳/۳	۱۷۱۸/۴۹	۱۳۶۰/۳۰	۱۰۴۲/۱۹	قند، شکر، شیرینی‌ها، جای قهوه و کاکائو
۱۰۵/۶	۸۴/۶۸	۴۵/۸۶	۲۲/۷۱	ادویه‌ها، چاشنی‌ها و سایر ترکیبات خوراکی
۲۲۸۳/۷	۱۶۶۲/۱۶	۱۳۲۶/۲۴	۷۷۰/۷۲	نوشابه‌ها، غذاهای آماده مورد خانگیات

ماخذ: مرکز آمار ایران، شریعت آباد، هزینه‌های خانوار متوسطی

جدول ۱-۲-۳ متوسط هزینه‌های خوراکی ماهانه یک خانوار روستایی استان در سالهای مختلف

واحد: ریال

۱۳۶۱	۱۳۶۰	۱۳۵۸	۱۳۵۷	اقلام غیر خوراکی
۲۱۱۸۵/۱	۲۱۸۲۷/۳۹	۲۳۵۸۱/۵۵	۱۱۷۴۲/۹۶	جمع کل
۷۱۸۲/۳	۷۴۴۴/۷۲	۴۱۰۹/۳۴	۳۱۹۱/۷۶	پوشاک و کفش و تعمیرات آنها
۵۸۵۳/۶	۴۸۰۹/۰۶	۴۰۹۸/۸۸	۲۴۰۳/۲۸	سکن
۴۳۱۰/۵	۳۲۳۹/۴۱	۲۸۰۹/۴۶	۱۵۸۸/۴۲	اجاره‌بها، وسایل هزینه‌های منزل مسکونی
۱۵۶۳/۱	۱۵۶۹/۶۵	۱۲۸۹/۴۲	۸۱۴/۸۶	آب، سوخت و روشنایی منزل مسکونی
۴۳۱۳/۷	۳۲۸۰/۸۱	۳۷۷۱/۳۹	۲۷۱۳/۱۸	میلان، اثاث، ملزومات و خدمات خانوار
۵۲۹/۱	۳۸۹/۳۸	۸۶۵/۴۷	۱۴۱۷/۸۸	میلان، اثاث منزل، فرش و کپوش و تعمیرات آنها
۱۶۵۸/۹	۱۶۹۹/۶۰	۸۵۱/۲۳	۴۱۴/۸۳	لوازم منزل و تعمیرات آنها
۳۴۸/۵	۲۰۶/۰۳	۴۲۸/۹۵	۶۱/۱۷	یخچال، ماشین لباسشویی، اجاق گاز و وسائل مشابه تعمیرات آنها
۸۲۷/۱	۶۸۹/۵۰	۴۸۹/۱۷	۴۱۴/۴۷	ظروف، لوازم آشپزخانه و وسایل و تعمیرات آنها
۹۵۰/۱	۶۹۶/۴۰	۱۱۴۶/۵۹	۴۵۴/۸۲	کالاها و لوازم مصرفی بی‌دام و کم‌دام منزل و خدمات خانگی
۳۵۰۱/۷	۱۵۸۴/۰۵	۱۲۱۵/۰۷	۱۰۵۴/۳۵	بهداشت و درمان
۱۶۶۲/۵	۱۸۰۰/۷۴	۱۴۵۱/۸۹	۶۴۷/۹۳	حمل و نقل و ارتباطات
۱۶۴۳/۷	۱۷۶۰/۴۶	۱۴۴۰/۶۲	۶۴۱/۰۱	حمل و نقل
۳۸/۸	۴۰/۲۸	۱۱/۲۷	۶/۹۲	ارتباطات
۲۶۶/۱	۳۳۶/۹۶	۱۹۸/۴۷	۱۳۲/۱۶	تفریحات، سرگرمی‌ها، تحصیل و خدمات فرهنگی
۱۵۱/۴	۹۱/۷۶	۱۰۱/۲۹	۵۶/۲۳	تفریحات و سرگرمی‌ها
۲۱۴/۷	۲۴۵/۲۰	۹۷/۰۸	۷۵/۴۳	تحصیل و آموزش
۴۳۰۴/۲	۳۵۸۱/۰۵	۲۷۴۶/۰۶	۱۰۵۶/۰۴	کالاها و خدمات مصرفی خانوار
۷۰۹/۲	۵۴۴/۷۰	۳۹۹/۴۴	۴۴۲/۳۵	خدمات شخصی و وسائل آرایشی
۲۸۳/۸	۹۸/۴۶	۹۱/۶۳	۴۴/۹۲	لوازم زیبایی و شخصی
۷۹۴/۰	۶۳۳/۹۱	۴۹۶/۰۲	۲۸۲/۸۴	هزینه‌های برداشتن دره‌ها، رستوران و کافه
۶۱/۳	۴/۹۵	۷/۵۲	۰/۰۲	خدمات مالی و حقوقی
۲۴۵۵/۹	۱۲۰۰/۰۸	۱۷۵۱/۶۴	۷۳۵/۹۲	هزینه‌های معرفی
—	—	۵۹۵۷/۵۶	۴۵/۲۶	هزینه‌های کف‌رجایی دیگر در خدمات

ماخذ: مرکز آمار ایران، نشریه هزینه‌های خانوارهای روستایی

جدول ۱۰-۷-۲ متوسط هزینه‌های خوراکی و غیرخوراکی ماهانه یک خانوار روستای استان بر حسب گروههای

هزینه در سال ۱۳۶۱

غیرخوراکی	خوراکی و خانگی		خوراکی و غیرخوراکی	گروههای هزینه
	غیرخریداری	خریداری		
۲۱۸۲۷/۳۹	۱۳۷۲۸/۷۰	۱۳۵۵۲/۷۵	۴۹۱۱۹/۸۴	متوسط کل
۲۰۷۴/۱۲	۲۳۷۷/۱۳	۱۱۳۸/۱۸	۲۰۹۰/۴۳	کمتر از ۱۰۰۰۰
۴۳۲۰/۹۷	۶۴۸۷/۱۷	۳۹۰۲/۵۶	۱۴۹۲۱/۳۰	۱۰۰۰۰ تا ۲۰۰۰۰
۹۲۷۲/۸۵	۸۸۵۰/۱۲	۶۶۲۰/۹۱	۲۴۷۴۴/۳۸	۲۰۰۰۰ تا ۳۰۰۰۰
۱۴۰۷۸/۱۶	۱۲۶۱۴/۰۹	۸۴۱۴/۵۳	۳۴۹۰۷/۲۹	۳۰۰۰۰ تا ۴۰۰۰۰
۱۶۸۵۴/۱۴	۱۳۷۸۱/۳۹	۱۳۹۲۰/۰۷	۴۴۵۵۶/۴۰	۴۰۰۰۰ تا ۵۰۰۰۰
۲۵۹۹۹/۸۰	۱۸۵۲۷/۷۹	۱۵۷۰۰/۸۰	۶۰۲۲۸/۴۰	۵۰۰۰۰ تا ۷۵۰۰۰
۴۱۸۳۹/۸۳	۲۰۱۵۴/۲۸	۲۳۵۰۹/۱۸	۸۵۰۰۳/۲۸	۷۵۰۰۰ تا ۱۰۰۰۰۰
۶۱۴۳۰/۸۸	۲۴۷۴۸/۳۸	۳۱۳۴۲/۲۹	۱۱۷۵۱۱/۵۵	۱۰۰۰۰۰ تا ۱۵۰۰۰۰
۱۰۲۳۶۷/۲۲	۳۲۷۱۸/۰۰	۴۲۲۵۳/۷۴	۱۷۷۳۳۸/۹۶	۱۵۰۰۰۰ تا ۲۰۰۰۰۰
۱۳۶۴۹۱/۷۴	۴۸۰۰۴/۹۱	۱۱۶۵۴۳/۹۱	۳۸۱۰۴۰/۵۷	۲۰۰۰۰۰ و بیشتر

ماخذ: مرکز آمار ایران، نتایج ضمنی آمارگیری هزینه‌درآمد روستاییان سال ۱۳۶۱

جدول ۱۱-۲ متوسط هزینه‌های خوراکی و غیرخوراکی خانوار روستایی استان بر حسب گروه‌های درآمد ماهانه تعداد سال
واحد: ریال ۱۳۶۱

غیرخوراکی	خوراکی ود خانگی		خوراکی و غیرخوراکی	گروه‌های درآمد	
	غیرخریداری	خریداری		کمتر از	بیشتر
۲۱۸۲۷/۳۶	۱۴۲۲۸/۷۰	۱۳۵۵۳/۷۵	۴۹۱۱۹/۸۴	متوسط کل	
۹۴۱۸/۴۶	۶۵۲۳/۱۴	۴۴۸۵/۷۹	۲۰۴۲۷/۳۷	۱۰۰۰۰	از
۱۳۶۷۷/۴۴	۱۲۳۳/۵۰	۷۱۳۹/۴۱	۲۸۰۵۰/۳۵	۲۰۰۰۰	ب ۱۰۰۰۰
۱۷۱۰۷/۵۳	۱۲۲۶۶/۵۵	۲۱۵۰۵/۵۲	۴۰۸۷۹/۶۰	۳۰۰۰۰	ب ۲۰۰۰۰
۲۳۲۹۹/۷۹	۱۴۶۰۲/۴۷	۱۱۰۶۹/۸۴	۴۹۰۷۳/۱۱	۴۰۰۰۰	ب ۳۰۰۰۰
۲۸۲۳۷/۴۰	۱۷۰۲۹/۲۸	۲۰۳۳۲/۴۴	۶۵۹۹۹/۱۲	۵۰۰۰۰	ب ۴۰۰۰۰
۳۰۰۴۷/۲۷	۱۵۷۵۳/۷۳	۱۹۲۳۸/۳۷	۶۵۰۳۹/۲۵	۷۵۰۰۰	ب ۵۰۰۰۰
۳۵۷۳۱/۸۹	۱۸۹۵۴/۳۵	۲۴۱۳۴/۷۷	۷۹۳۱۱/۰۱	۱۰۰۰۰۰	ب ۷۵۰۰۰
۳۲۴۹۸/۷۴	۲۷۵۲۴/۸۰	۲۳۹۷۱/۷۲	۸۴۰۰۵/۲۶	۱۵۰۰۰۰	ب ۱۰۰۰۰۰
۴۲۰۷۷/۲۵	۳۲۱۱۷/۸۰	۳۴۹۱۶/۶۸	۹۹۹۱۱/۷۳	۲۰۰۰۰۰	ب ۱۵۰۰۰۰
۱۱۷۱۱۰/۰۰	۴۵۲۵۰/۴۰	۳۸۲۴۶/۲۸	۲۰۰۶۰۹/۶۸	۲۰۰۰۰۰ و بیشتر	

منبع: مرکز آمار ایران، نتایج شمسی آمارگیری هزینه‌های روستایی سال ۱۳۶۱

جدول ۱۲-۷-۲ متوسط درآمد سالانه يك خانوار روستائی استان بر حسب نوع درآمد و سالهای مختلف

نوع درآمد	۱۳۵۷	۱۳۵۸	۱۳۶۱	۱۳۶۲
جمع	۲۱۷۵۰۹/۰۶	۲۵۱۷۷۰/۹۲	۴۳۹۲۶۲	۳۱۱۵۹۲/۷
درآمدها اعضا شغل خانوار:	۱۹۳۶۰۲/۷۵	۲۱۰۲۲۷/۶۲	۳۶۶۶۸۱	۲۰۶۳۹۰/۳
درآمد از مزد و حقوق بگیری (دولتی و خصوص)	۷۵۱۱۷/۹۲	۶۹۵۶۳/۳۳	۸۸۵۹۷	۱۲۹۰۰۰/۶
درآمد از شغل کشاورزی	۸۵۵۶۵/۰۶	۱۰۲۷۳۱/۱۸	۲۰۵۱۶۸	۹۳۰۶۶/۶
درآمد از شغل آزاد و غیر کشاورزی	۳۲۹۱۹/۷۹	۳۷۹۳۲/۶۰	۷۲۴۶۵	۸۴۳۲۳/۱
درآمدهای مختلفه:	۲۳۹۰۶/۲۸	۴۱۵۴۳/۸۱	۷۳۰۸۶	۵۲۰۲/۳
درآمد های پولی	۲۳۲۹۵/۵۸	۲۷۲۱/۲۲	۱۶۱۷۸	—
درآمد های غیر پولی	۱۷۰۱۰/۷۲	۲۸۸۲۱/۵۹	۵۶۹۰۷	—

مانند: مرکز آمار ایران، نشریه نتایج آمارگیری از هزینه درآمد خانوارهای روستائی

امور اجتماعی

- ۱. فصل اول آموزش و پرورش
- ۲. دوم آموزش عالی
- ۳. سوم بهداشت، درمان و مجبوری
- ۴. چهارم ورزش
- ۵. پنجم امکانات فرهنگی

بخش ۲

مصل اول

آموزش و پرورش

تاریخ

می‌توانند بخوانند و بنویسند (با سواد) : کسانی که می‌توانند متن ساده‌ی راجعاً فارسی یا هوزیان دیگر بخوانند و بنویسند با سواد تلقی می‌شوند . چون بر اساس قانون آموزش و پرورش ایران کودکانش کند ریاضی می‌پردازد هر سال تحصیلی شش سال تا هجده سال سرگد اشتغال می‌توانند برای تحصیل در ریاضی اول ابتدائی ثبت نام کنند لذا سئوال مربوط بصیوان در سرشماری‌های نفوس از جمعیت ۶ ساله عموماً از پرسش می‌گردد و بر همین اساس کلیتاً کسانی که ریاضی اول ابتدائی مشغول تحصیل هستند و یا گواهی‌نامه قبولی پایه‌ی مذکور را دریافت کرده‌اند با سواد شناخته می‌شوند .

مدارس کودکان استثنائی : منظور آموزش و پرورش آن‌هاست که تا طفال است که به نحوی با سایر کودکان متفاوتند . این مدارس شامل مدارس ویژه کودکان تیزهوش ، عقب ماندگان ذهنی ، نابینایان ، کرولالها ، نامنظم‌ها و ... خلافاً کارها و معمولین میباشند . در این مدارس اصولاً خواندن و نوشتن و ریاضی از آنها دروس دروس دروس و دروس استثنائی و برای نابینایان دروس دروس به روش تیزهوش می‌شود . آموزش حرفه‌ای در این مدارس عموماً شامل آموزش فنی و آموزش خدمات و آموزش حرفه‌ای است .

تحصیل : منظور از تحصیل ، اشتغال به تحصیل طبق برنامه‌های رسمی آموزش ایران یا کشورهای خارجی است بنا بر این آموزش در دروس و دروس غیر رسمی (مانند آموزش زبان در آموزشگاه‌های خصوصی یا نزد معلم خصوصی) تحصیل به حساب نیاید .

جدول ۱-۱-۲ وضع سواد در جمعیت ۶ ساله و بالاتر استان بر حسب مناطق شهری، روستایی و جنسیت، سال ۱۳۵۵

بیمسواد	باسواد		جمعیت ۶ ساله و بالاتر	مناطق و جنسیت
	درصد	تعداد		
				کل استان :
۱۶۱۱۱۱۵	۳۶/۳	۹۱۸۰۲۸	۲۵۲۹۹۴۳	مرد وزن
۶۴۸۹۵۱	۵۰/۶	۶۵۰۹۶۵	۱۲۹۹۹۹۶	مرد
۹۶۲۱۶۴	۲۱/۷	۱۶۷۰۶۳	۱۲۲۹۴۴۷	زن
				مناطق شهری :
۴۵۶۱۸۵	۵۳/۷	۵۲۸۵۵۶	۹۸۴۷۴۱	مرد وزن
۱۷۷۲۵۰	۶۵/۸	۳۴۱۳۲۵	۵۱۸۵۷۵	مرد
۲۷۸۹۳۵	۴۰/۲	۱۸۷۲۳۱	۴۶۶۱۶۶	زن
				مناطق روستایی :
۱۱۵۴۹۳۰	۲۵/۲	۳۸۹۴۷۲	۱۵۴۴۴۰۲	مرد وزن
۴۷۱۷۰۱	۳۹/۶	۳۰۹۶۴۰	۷۸۱۳۴۱	مرد
۱۸۳۲۲۹	۱۰/۵	۷۹۸۳۲	۷۶۳۰۶۱	زن

پایه : مرکز آمار ایران ، نتایج سرشماری عمومی نفوس و مسکن ۱۳۵۵

جدول ۲-۱-۳ وضع سرود جمعیت ۶ ساله و بالاتر در شهرستانهای استان به تفکیک جنس در سال ۱۳۵۵

شهرستان	جمعیت ۶ ساله و بالاتر	پاسخداد		
		مرد وزن	مرد	زن
کل استان	۲۵۲۹۹۴۳	۹۱۸۰۲۸	۶۵۰۹۶۵	۲۶۷۰۱۳
اردبیل	۲۹۲۶۶۲	۱۰۷۰۰۷	۷۸۵۵۹	۴۸۴۴۴۸
اهر	۲۳۰۵۰۱	۵۵۱۹۵	۴۴۷۲۱	۱۰۴۷۴
تبریز	۸۷۵۶۷۰	۴۰۲۷۷۲	۲۱۷۲۷۳	۱۳۵۶۹۹
خلخال	۱۹۱۰۲۴	۴۳۱۳۸	۳۰۲۵۹	۱۲۸۷۹
سراب	۹۳۸۰۳	۲۲۱۳۴	۲۴۴۶۶	۸۴۹۶
مرانه	۲۴۶۴۷۸	۸۵۱۳۳	۶۰۹۲۸	۲۴۲۰۴
مرند	۱۵۰۸۳۷	۵۴۱۰۸	۳۸۳۳۰	۱۵۷۷۸
مشگین شهر	۹۷۵۴۹	۲۵۱۸۳	۲۰۷۷۲	۴۹۶۶
مغان	۱۳۳۱۳۴	۲۲۹۷۶	۲۷۷۹۵	۵۶۸۱
میانه	۱۵۲۵۴۹	۵۱۵۶۲	۳۵۲۹۲	۱۶۲۶۹
مشهد	۱۳۴۹۳۶	۲۷۴۸۳	۲۲۵۵۹	۴۹۳۴

ساخته : مرکز آمار ایران ، نتایج سرشماری عمومی نفوس و مسکن ۱۳۵۵

جدول ۳-۱-۳ تعداد مدارس و کودکان استثنائی شهرستان های استان در سال تحصیلی
۱۳۶۳-۱۳۶۴

شهرستان	تعداد مدارس	تعداد کودکان استثنائی		
		جمع	پسر	دختر
کل استان	۷	۵۲۶	۳۶۰	۱۶۶
اردبیل	۱	۱۰۹	۷۲	۳۷
اهر	۱	۱۰	۹	۱
تبریز	۱	۳۶۵	۲۴۸	۱۱۷
خلخال	۰	۰	۰	۰
مرآجه	۱	۶	۴	۲
مراغه	۱	۷	۵	۲
مرند	۱	۷	۵	۲
مشکین شهر	۰	۰	۰	۰
مغان	۰	۰	۰	۰
میانه	۱	۲۲	۲۲	۰
هشنرود	۰	۰	۰	۰

مآخذ : اداره کل آموزش و پرورش استان آذربایجان شرقی - بانک اطلاعات سازمان برپا میسرود استان

جدول ۴-۱-۴ تعداد کودکستان و نوجوانان در شهرستان های استان در سال تحصیلی ۱۳۶۲-۶۳

شهرستان			کودکستان	شهرستان
دختر	پسر	جمع		
۷۲۷۷	۸۱۳۳	۱۵۶۱۰	۱۰۴	کل استان
۴۸۲	۴۵۵	۹۳۷	۱	آردبیل
۳۱۲	۳۱۳	۶۲۸	۵	اهر
۳۸۷۱	۴۲۷۲	۸۱۴۳	۵۰	شهریز
۲۱۷	۲۱۲	۴۲۹	۵	خلخال
۲۴۱	۲۳۴	۴۷۵	۱	سراب
۱۰۸۸	۱۲۷۴	۲۳۶۲	۱۵	مراغه
۵۲۷	۳۰۹	۸۳۶	۶	مرند
۱۰۳	۳۲۶	۴۲۹	۲	شگین شهر
.	.	.	.	مغان
۳۵۵	۳۹۲	۷۴۷	۵	میانه
۹۱	۹۱	۱۸۲	۱	هشتروند

منبع: اداره کل آموزش و پرورش استان آذربایجان شرقی - بانک اطلاعات سازمان پرورش کودکان استان

جدول ۵-۱-۳ تعداد دبستان و دانش آموزان و امکانات در استان بر حسب شهرستان در سال تحصیلی

۱۳۱۲-۱۳

دانش آموز			دبستان	شهرستان
دختر	پسر	جمع		
۱۸۸۷۲	۲۲۱۳۱۰	۵۱۰۰۸۸	۳۹۱۱	کل استان
۱۹۷۵۲	۳۸۰۳۷	۵۷۷۹۰	۳۵۰	اردبیل
۹۰۳۳	۲۴۳۷۹	۳۳۳۹۱	۵۸۶	اهر
۸۴۰۴۹	۵۱۱۴۸۹	۱۹۶۵۳۸	۷۵۳	تبریز
۵۸۸۶	۱۳۱۰۹	۱۸۹۹۵	۲۴۶	خلخال
۶۸۶۱	۱۳۱۶۶	۱۹۰۳۷	۱۷۰	مراب
۱۹۲۰۵	۳۱۲۵۷	۵۰۴۶۲	۳۶۶	مرغه
۱۵۴۶۴	۲۱۲۴۶	۳۶۷۱۰	۲۱۲	مرند
۴۵۶۴	۱۳۸۹۹	۱۷۴۶۳	۱۹۵	شکین شهر
۶۴۶۳	۱۸۹۶۳	۲۵۴۲۵	۳۱۵	مغان
۱۳۸۰۹	۲۳۶۰۱	۳۷۴۱۰	۳۸۷	میانه
۴۷۰۷	۱۴۷۷۰	۱۹۴۷۷	۳۲۸	هندرود

مأخذ : اداره کل آموزش و پرورش استان آذربایجان شرقی - بانک اطلاعات سازمان میراث و موزیم استان

جدول ۱-۱-۱ تعداد مدارس و دانش آموزان در مراکز آموزشی استان به تفکیک شهرستان در سال تحصیلی

۱۳۶۷-۶۸

شهرستان	تعداد مدرسه	تعداد دانش آموز		
		جمع	پسر	دختر
کل استان	۶۲۹	۱۱۳۲۰۱	۷۵۵۷۸	۳۷۶۲۳
اردبیل	۶۲	۱۴۴۲۶	۱۰۴۰۲	۴۰۲۲
اهر	۴۶	۶۴۱۱	۴۶۵۰	۱۷۶۱
تبریز	۲۰۲	۴۹۲۶۰	۳۰۱۷۲	۱۹۰۸۸
خلخال	۲۴	۳۲۱۲	۲۳۸۷	۸۲۵
مراب	۲۴	۳۷۲۱	۲۶۸۹	۱۰۳۲
مرغه	۷۶	۱۲۴۷۱	۸۰۶۵	۴۴۰۶
مرند	۵۸	۸۹۳۱	۵۹۰۴	۳۰۲۷
مشگین شهر	۲۴	۳۱۰۴	۲۵۰۲	۶۰۲
مغان	۲۶	۳۹۹۴	۳۵۲۶	۴۶۸
میانه	۴۷	۶۳۵۸	۴۱۸۹	۲۱۶۹
هشترود	۲۰	۱۳۷۲	۱۲۹۲	۸۰

مخزن: اداره کل آموزش و پرورش استان آذربایجان شرقی - بانک اطلاعات سازمان برپا می شود چنانچه

جدول ۲-۱-۲ تعداد دبیرستان و دانش آموزان متوسطه در استان در سال تحصیلی

۱۳۶۱-۶۲

شماره استان	تعداد دانش آموز			تعداد دبیرستان *	شماره استان
	دختر	پسر	جمع		
	۱۹۸۸۰	۳۱۱۳۲	۵۱۱۱۲	۱۲۶	کل استان
۱-۱۰۳۸	۱۴۲۰	۱۴۱۸	۲۸۳۸	۱۶	اردبیل
۱-۱۰۹۱	۱۹۷۰	۳۰۶۱	۴۰۳۱	۱۲	آذربایجان شرقی
۱-۱۱۲	۱۳۱۱۱	۲۳۷۶۹	۳۶۸۸۰	۲۰	تهران
۱-۱۴۲	۷۴۶	۱۱۷۸۰	۱۲۵۲۶	۱	خلخال
۱-۱۶۰	۱۱۷۸	۱۹۳۸	۳۱۱۶	۷	سراب
۱-۱۹۷	۲۹۴۲	۴۹۰۰	۷۸۴۲	۲۱	مراغه
۱-۱۴۱۴	۳۴۰۶	۳۸۲۰	۷۲۲۶	۱۸	مرند
۱-۱۴۴۳	۱۱۴۲	۱۰۵۵	۲۱۹۷	۷	منگین شهر
۱-۱۲۰	۱۲۴۸	۱۲۵۲	۲۵۰۰	۸	منان
۱-۱۰۴۸	۱۱۱۱	۱۶۵۹	۲۷۷۰	۸	میانه
۱-۱	۳۵۹	۳۶۶	۷۲۵	۳	هشترود

مأخذ: اداره کل آموزش و پرورش استان آذربایجان شرقی - بانک اطلاعات سازمان پرنا مورد جمهوری آذربایجان

* دبیرستان فنی، کشاورزی و دبیرستان خدمات می باشد.

جدول ۳-۱-۸ تعداد هنرمندان فنی و هنرجویان در استان بروجرد شهرستان در سال تحصیلی

۱۳۷۷/۷۸

شهرستان	تعداد هنرمندان فنی	تعداد هنرجویان	
		جمع	پسر
کل استان	۱۶	۴۲۴۵	۴۲۴۵
اردبیل	۲	۵۹۸	۵۹۸
اهر	۱	۶۹	۶۹
خرمیز	۱۰	۲۴۸۱	۲۴۸۱
خلخال	۱	۱۲۶	۱۲۶
سراب	۰	۰	۰
مراغه	۳	۴۸۶	۴۸۶
مرند	۱	۳۰۶	۳۰۶
مشگین شهر	۰	۰	۰
نغان	۰	۰	۰
میانه	۱	۱۷۹	۱۷۹
هشترود	۰	۰	۰

ماخذ : اداره کل آموزش و پرورش استان آذربایجان شرقی - بانک اطلاعات سازمان پرورش معیشت استان

جدول ۱-۲ تعداد هنرستان‌های کشاورزی و هنرچوب در استان بر حسب شهرستان در سال تحصیلی

۱۳۱۲-۱۳

شهرستان	هنرستان کشاورزی	هنرچوب	
		جمع	پسر
کل استان	۷	۸۲۲	۸۲۲
اردبیل	۱	۲۰۵	۲۰۵
اهر	۰	۰	۰
تبریز (۱)	۲	۲۸۲	۲۸۲
خلخال	۰	۰	۰
سراب	۱	۹۹	۹۹
مرند	۱	۱۲۳	۱۲۳
مرند	۰	۰	۰
شکین شهر	۰	۰	۰
مغان (۲)	۲	۱۱۳	۱۱۳
میانه	۰	۰	۰
هشترود	۰	۰	۰

پانزدهم: در استان آموزش و پرورش استان آذربایجان شرقی - بانک اطلاعات سازمان پرورش جوانان

۱۶۱ مرکز آموزش کشاورزی سعید آباد تبریز و مغان کزیر نظر در استان کشاورزی استان می باشد در جدول فوق به سبب به آورد شده اند

توضیح: مرکز آموزش کشاورزی مغان در سال ۱۳۱۲ هنرچوب داشتند.

جدول ۱۰-۱-۳ تعداد دبیرستان‌ها و دانش‌آموزان در استان برحسب شهرستان در سال تحصیلی

۱۳۶۳-۶۴

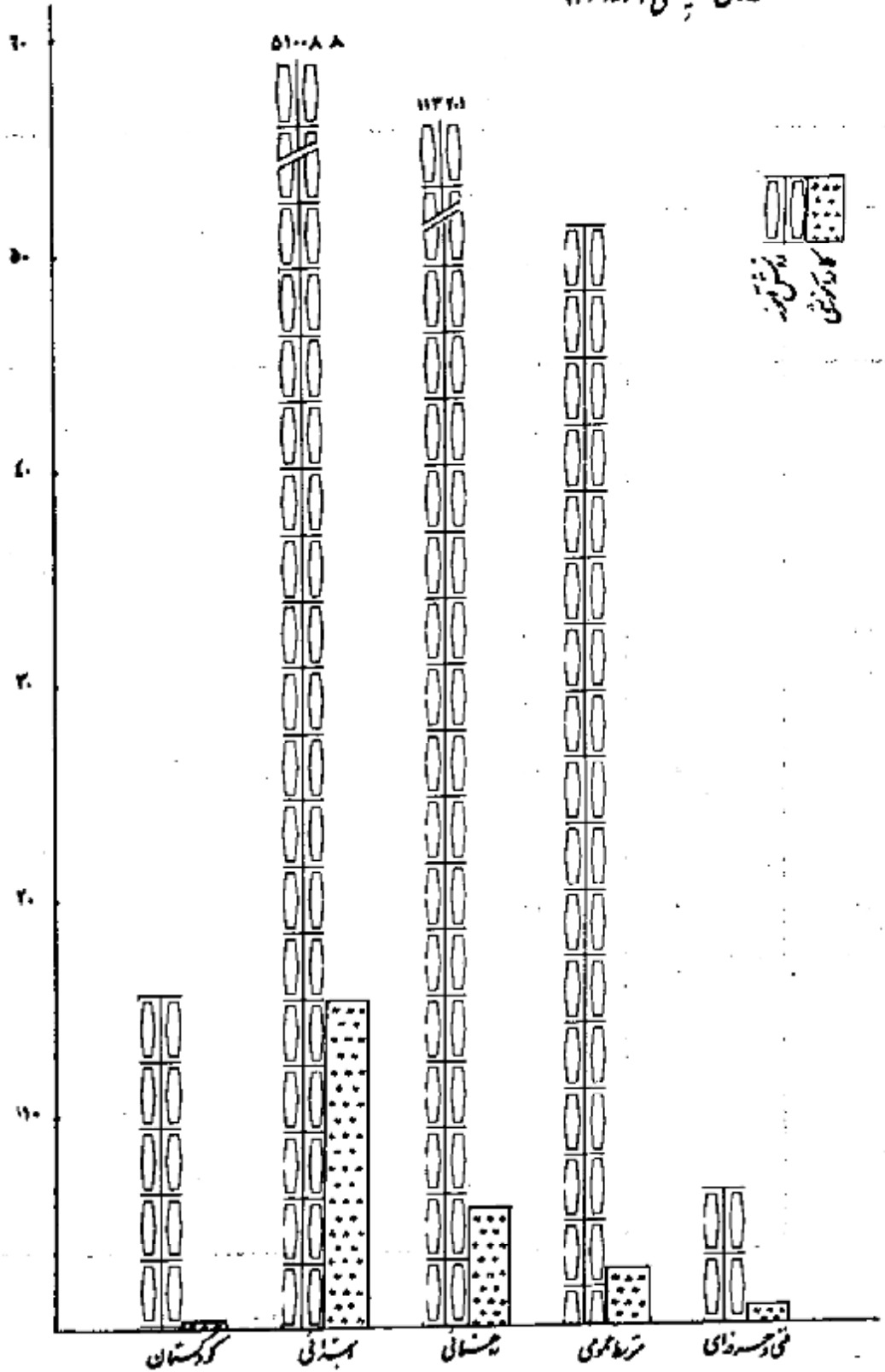
دانش‌آموز			دبیرستان خدمات	شهرستان
دختر	پسر	جمع		
	۱۶۸۵	۱۷۱۱		کل استان
۲۲۸	۸۱۲	۱۱۱۰	۱۱	اردبیل
۱۲۶	۵۳۲	۶۵۹	۲	اهر
۰	۰	۰	۰	شیراز
۱۶۲	۷۱۱	۸۷۳	۴	خلخال
۰	۴۲	۴۲	۱	سراب
۰	۲۹	۲۹	۱	مرغه
۰	۱۹	۱۹	۱	مرند
۴۰	۲۹	۶۹	۱	شکین شهر
۰	۱۲	۱۲	۱	مغان
۰	۰	۰	۰	میانه
۰	۰	۰	۰	هشتروند

مآخذ : اداره کل آموزش و پرورش استان آذربایجان شرقی - بانک اطلاعات سازمان پرورش جوانان

تعداد دانش آموزان کادر آموزشی در مقاطع مختلف تحصیلی در استان

سال تحصیلی ۱۳۶۱-۶۲

هزار نفر



جدول ۱-۱۱ تعداد مرکزهای تربیت معلم در استان بر حسب شهرستان و سال تحصیلی

۱۳۲۱-۲۲

شهرستان	مرکز تربیت معلم	واحد	
		جمع	بصر
کل استان	۱۱	۲۰۲۰	۱۷۴۵
اردبیل	۱	۲۸۷	۲۸۷
اهر	۰	۰	۰
شیراز (تربیت معلم)	۵	۱۲۶۲	۱۱۴۲
شیراز (تربیت معلم فنی و حرفه‌ای)	۱	۱۰۳	۱۰۳
خلخال	۰	۰	۰
مراب	۰	۰	۰
مراغه	۱	۸۲	۸۲
مرند	۰	۰	۰
مشگین‌شهر	۱	۷۰	۷۰
منابع	۱	۷۰	۷۰
میانه	۱	۱۴۶	۰
هشترود	۰	۰	۰

مخفف: اداره کل آموزش و پرورش استان آذربایجان شرقی - بانک اطلاعات سازمان پرورشی جمهوری آذربایجان

۸ : روشنی

جدول ۱۲-۱ تعداد مدارس آموزش فاعل مختلف تحصیلی در استان بر حسب شهرستان در سال تحصیلی ۱۳۶۲-۶۳

شهرستان	کودستان	ابتدائی	راهنائی	متوسطه	فنی و حرفه‌ای		
					فنی	کابوئی	خدمات
گلستان	۵۱۲	۱۵۳۵۶	۵۵۵۱	۲۵۸۵	۶۰۷	۱۱۱	۱۳۰
اردبیل	۲۸	۱۹۸۸	۶۶۷	۲۴۴	۷۹	۴۴	۶۴
اهر	۴۰	۱۵۲۵	۲۸۲	۱۶۰	۷	-	-
شیراز	۲۷۲	۴۸۷۸	۲۳۷۱	۱۴۱۷	۳۳۸	۲۹	۴۸
خلخال	۱۶	۷۸۹	۱۹۷	۶۶	۱۹	-	-
سراب	۲۲	۵۹۶	۱۹۴	۹۳	-	۱۷	۲۰
مرغه	۶۹	۱۵۸۶	۶۱۳	۲۶۷	۸۱	۱۶	-
مرند	۲۹	۹۵۱	۳۸۴	۱۷۹	۳۳	-	-
مشگین‌شهر	۶	۶۰۴	۱۵۷	۷۴	-	-	-
میانه	-	۹۰۶	۴۰۶	۷۶	-	۵	-
میانه	۲۶	۸۱۶	۳۷۹	۱۱۸	۳۰	-	-
هندرود	۴	۷۳۵	۹۲	۱۱	-	-	-

ملاحظه: اعداد مدارس آموزش و پرورش استان آذربایجان مشتمل بر - بانان اطلاعات سازمان پرورش استانی

جدول ۱۲-۱ تعداد کارآموزان در مقاطع مختلف تحصیلی در استان بر حسب شهرستان در سال تحصیلی ۱۳۶۲-۶۳

شهرستان	کودکان	ابتدائی	راهنائی	متوسطه	فنی و حرفه‌ای		
					فنی	کشاورزی	خدمات
کازمان	۲۵۵	۵۱۹۹	۲۵۹۱	۱۲۲۷	۲۲۵	۱۴۲	۴۵
اردبیل	۱۷	۲۲۰	۳۲۸	۱۱۳	۲۴	۲۸	۱۳
اهر	۱۲	۲۴۹	۱۱۱	۴۷	۶	۰	۰
شیراز	۱۳۱	۲۳۲۱	۱۰۶۵	۵۳۸	۲۱۳	۳۸	۲۱
خلخال	۱۲	۹۹۴	۸۷	۳۴	۹	۰	۰
سراب	۷	۲۸۲	۱۱۰	۴۳	۰	۲۰	۶
مرند	۴۰	۶۱۴	۲۲۱	۱۴۰	۴۲	۳۹	۰
مرند	۱۰	۴۷۱	۲۲۴	۱۱۱	۸	۰	۰
شکین شهر	۶	۲۵۳	۱۲۲	۶۳	۰	۰	۰
مغان	۰	۱۹۸	۷۰	۳۳	۰	۱۷	۰
میانه	۱۵	۲۳۱	۱۱۹	۴۸	۱۳	۰	۰
مشهد	۵	۶۶	۲۱	۷	۰	۰	۰

تأخذ: ادارات آموزش و پرورش استان آذربایجان شرقی - بانک اطلاعات سازمان برنامه و بودجه استان

جدول ۱۴-۱ تعداد کلاس و گادر نهجست سواد آموزی استان بر حسب شهرستان در سال ۱۳۶۴

شهرستان	تعداد کلاس			کل استان
	جمع کلاسها	مردان	زنان	
اردبیل	۲۴۳	۱۸۲	۱۰۱	۳۴۴
اهر	۶۰۲	۲۷۰	۳۳۲	۹۰۴
تبریز	۱۰۸۷	۴۰۸	۶۷۹	۱۱۵۰
خلخال	۲۰۱	۴۳	۱۵۸	۱۳۷
سراب	۱۳۸	۵۱	۸۷	۱۳۰
برازن	۶۹۸	۳۱۰	۳۸۸	۵۰۱
مرند	۲۴۳	۱۵۶	۸۷	۲۲۱
مشکین شهر	۱۲۵	۸۶	۳۹	۱۲۰
مغان	۲۶۹	۱۹۲	۷۷	۲۶۵
میانه	۱۹۷	۴۰	۱۵۷	۱۷۶
مشهد	۲۴۶	۱۵۹	۸۷	۲۱۲

مأخذ: نهجست سواد آموزی استان آذربایجان شرقی - بانک اطلاعات سازمان برنامه و بودجه استان

جدول ۱۵-۱-۲ تعداد مواد آموز نهفت مواد آموزی استان بر حسب شهرستان در سال ۱۳۶۲

مواد آموز			شهرستان
زن	مرد	جمع	
۴۱۰۰۰	۴۴۶۸	۸۳۶۶۸	کل استان
۶۰۰۲	۳۰۰۰	۹۰۰۲	اردبیل
۵۲۰۷	۶۴۷۴	۱۱۶۸۱	اهر
۱۰۴۸۳	۱۲۲۵۴	۲۲۷۳۷	تبریز
۲۷۱۵	۷۰۰	۳۴۲۰	خلخال
۱۳۶۶	۱۰۴۹	۲۴۱۵	سراب
۵۷۲۷	۵۸۷۳	۱۱۶۰۰	مرآغه
۳۵۲۹	۳۲۱۷	۶۷۴۶	مرند
۶۹۸	۲۴۸۲	۳۱۸۰	شکین شهر
۱۴۸۸	۴۱۴۱	۵۶۲۹	مغان
۲۴۴۳	۱۲۴۵	۳۶۸۸	میانه
۱۳۶۲	۲۱۷۳	۳۵۳۵	هشتروند

مابعد : نهفت مواد آموزی استان آذربایجان شرقی - بانک اطلاعات سازمان برنامه و بودجه استان

بخش ۲

فضل دوم

آموزش عالی

جدول ۳-۲-۱: تعداد دانشجویان دانشکده معارف دانشگاه تبریز در سال های مختلف

تعداد دانشجویان در سال تحصیلی					دانشگاه
۱۳۶۱-۶۲	۱۳۶۲-۶۳	۱۳۶۳-۶۴	۱۳۶۴-۶۵	۱۳۶۵-۶۶	
۵۶۳۵	۴۴۶۸	۵۷۷۲	۶۱۱۵	۶۵۹۴	جمع
۱۰۱۱	۶۰۲	۱۰۷۲	۱۰۷۰	۱۱۵۷	ادبیات و علوم انسانی
۱۲۵۲	۱۰۸۱	۸۰۰	۹۸۶	۹۸۱	پزشکی
۸۵۷	۵۳۴	۸۱۵	۸۲۸	۸۴۴	علوم
۹۸۸	۳۷۴	۶۱۰	۶۳۹	۶۰۵	فنی
۲۲۵	۲۹۷	۳۳۱	۳۳۴	۴۱۰	علوم تربیتی
۴۳۴	۲۴۳	۲۹۳	۲۹۵	۳۳۱	داروسازی
۴۶۵	۳۶۰	۵۸۷	۶۰۱	۶۵۵	کشاورزی
۱۷۲	۰	۶۵۶	۱۰۳۱	۱۲۹۷	درآمدهای شبانه دانشکده
۱۸۰	۲۲۷	۳۵۷	۲۳۱	۳۱۴	تکنولوژی
۳۱	۲۵	۰	۰	۶۲	آموزشگاه کشاورزی اردبیل

ساخته: دانشگاه تبریز

جدول ۲-۲-۲ تعداد فارغ التحصیلان دانشگاه تبریز بر حسب دانشگاه در سالهای مختلف

تعداد فارغ التحصیلان در سال تحصیل:					دانشگاه
۱۳۶۶-۶۷	۱۳۶۷-۶۸	۱۳۶۸-۶۹	۱۳۶۹-۷۰	۱۳۷۰-۷۱	
۷۱۲	۴۵۸	۱۶	۲۸۲	۱۲۲۵	جمع
۱۹۱	۷	۰	۰	۲۰۱	ادبیات و علوم انسانی
۱۰۰	۵	۱	۱۳۱	۲۳۸	پزشکی
۱۵۰	۱۲۸	۰	۰	۱۲۷	علوم
۵۱	۹	۰	۰	۲۷	فنی
۶۶	۴۱	۰	۹۶	۲۱۲	علوم تربیتی
۱۵	۶۱	۱۵	۰	۴۲	دانشجوی
۱۱۸	۳۰	۰	۵۵	۲۰۳	کشاورزی
۰	۰	۰	۰	۰	دوره‌های شبانه
۷۰	۶۰	۰	۰	۰	تکنولوژی
۰	۵	۰	۰	۰	آموزشگاه کشاورزی اردبیل

مخبر: دانشگاه تبریز

جدول ۲-۲-۲ تعداد دانشجویان رشته‌های متوسط و عالی در دانشگاه تبریز بر حسب واحد آموزش و مقطع جنس در سال تحصیلی ۱۳۶۱-۱۳۶۲

تعداد دانشجویان متوسط و عالی						رشته تحصیلی	واحد آموزش
کارشناسی		کارشناسی		دکتراسرا			
مرد	زن	مرد	زن	مرد	زن		
۰	۰	۰	۰	۴۸۶	۲۰۶	پزشکی	دانشگاه پزشکی
۵۵	۲۵	۰	۰	۰	۰	علوم آزمایشگاهی	
۲۷	۱۰	۰	۰	۰	۰	رادیولوژی	
۲۲	۳	۰	۰	۰	۰	اطباء عمل	
۱۹	۱۱	۰	۰	۰	۰	هوشبری	
۰	۰	۳۱	۵۷	۰	۰	علوم آزمایشگاهی	
۰	۰	۵۲	۱۴۰	۰	۰	پرستاری	
۰	۰	۰	۹۸	۰	۰	تولید	
۰	۰	۰	۰	۱۵۶	۱۷	داروسازی	دانشگاه داروسازی
۰	۰	۲۶	۱۳	۰	۰	تغذیه	
۲۰	۱۲	۰	۰	۰	۰	تغذیه	
۰	۰	۱۳۴	۷	۰	۰	شیمی	دانشگاه پدربها و شبانه
۰	۰	۱۱۰	۲	۰	۰	فیزیک	
۰	۰	۹۹	۵	۰	۰	ریاضی	
۰	۰	۶۱	۲۶	۰	۰	علوم زمین	
۰	۰	۳۵	۳	۰	۰	زمین‌شناسی	

تعداد دانشجو و سطوح تحصیلی						رشته تحصیلی	واحد آموزشی
کارشناسی		کارشناسی		دکترا			
مرد	زن	مرد	زن	مرد	زن		
۰	۰	۱۵۰	۱۴	۰	۰	مهندسی مجموعه قدرت	
۰	۰	۸۲	۱	۰	۰	الکترونیک	
۰	۰	۴۵	۰	۰	۰	مجموعه ساخت و تولید	دانشگاه فنی
۰	۰	۱۴۶	۵	۰	۰	مهندسی حرارت و سیالات	
۰	۰	۱۰۲	۳	۰	۰	مکانیک طراحی جاذبات	
۳۵	۰	۰	۰	۰	۰	ابزار سازی	
۳۰	۰	۰	۰	۰	۰	رشی تاسیسات حرارتی	
۰	۰	۲۶۸	۸	۰	۰	مجموعه عمران	مهندسی عمران
۰	۰	۹۱	۴	۰	۰	آب	
۲۴	۰	۰	۰	۰	۰	ساخته های پوشش	
۳۲	۰	۰	۰	۰	۰	نقشه برداری	
۰	۰	۴۶	۶	۰	۰	الکترونیک	دانشگاه تکنولوژی
۰	۰	۹	۰	۰	۰	مکانیک	
۰	۰	۴۳	۰	۰	۰	تولید صنعتی	
۰	۰	۳۱	۰	۰	۰	رأوساخته ها	
۰	۰	۴۹	۰	۰	۰	آب	

د نیاله جدول ۳-۲-۳

تعداد دانشجو و سطوح تحصیلی						رشته تحصیلی	واحد آموزشی
کار دانی		کارشناسی		دکترا			
مرد	زن	مرد	زن	مرد	زن		
		۱۴۲	۲۷			ریاضی	دانشگاه علوم
		۱۱۶	۲۳			فیزیک	
		۱۱۲	۶۲			شیمی	
		۶۰	۱۰۴			زیست شناسی	
		۱۰۴	۲۰			زمین شناسی	
		۲۲	۷			فیزیک کاربرد	
		۲۱	۸			علوم گیاهی	
		۱۴	۱۴			علوم جانوری	
۱۲						آموزش کشاورزی	دانشگاه کشاورزی
۳۸						آموزش	
۲۱	۱					حرف روستایی	
		۶۳	۵			مهندسی زراعی	
		۱۶۶	۱۷			علوم زراعی	
		۶۵	۹			علوم دامی	
		۱۱	۲			صنایع کشاورزی	
۶۰	۱					آموزش کشاورزی اردبیل	آموزشک و کشاورزی اردبیل

تعداد دانشجویان سطوح تحصیلی						رشته تحصیلی	واحد آموزش
کارشناسی		کارشناسی		دکترای			
مرد	زن	مرد	زن	مرد	زن		
۰	۰	۱۱۰	۶۲	۰	۰	زبان ادبیات فارسی	دانشگاه ادبیات و علوم انسانی
۰	۰	۹۷	۵۳	۰	۰	تاریخ	
۰	۰	۳۰	۱۴	۰	۰	جغرافیای انسانی و اقتصادی	
۰	۰	۵۱	۲۰	۰	۰	جغرافیای طبیعی	
۰	۰	۶۷	۲۵	۰	۰	پژوهش‌های نوین	
۰	۰	۱۰۵	۵۸	۰	۰	زبان انگلیسی	
۰	۰	۲۰	۲۴	۰	۰	زبان نروژ	
۰	۰	۶۸	۲۴	۰	۰	فلسفه	
۰	۰	۲۹	۱۵	۰	۰	علوم اجتماعی	
۰	۰	۵۱	۱۵	۰	۰	جامعه‌شناسی	
۰	۰	۱۸	۱۵	۰	۰	دبیری ادبیات فارسی	
۰	۰	۶۹	۷۰	۰	۰	روانشناسی	دانشگاه علوم تربیتی
۰	۰	۶۶	۶۲	۰	۰	علوم تربیتی	
۰	۰	۳	۷	۰	۰	کتابداری	
۲۵	۲۳	۰	۰	۰	۰	کتابداری	

ساخته: دانشگاه تبریز

جدول ۳-۲ اعضاء هیئت علمی دانشگاه شیراز بر حسب دانشگاه و رشته تکیه جنس و سمت دانشگاه هر دو سال تحصیلی ۱۳۶۲-۶۳

واحد آموزش	جمع		استاد		دانشیار		استاد یار		عربی	
	زن	مرد	زن	مرد	زن	مرد	زن	مرد	زن	مرد
جمع	۴۰	۱۴۲	-	۱۲	۱	۶۵	۱۷	۲۲۶	۲۹	۱۳۹
دانشگاه پزشکی	۱۶	۱۳۷	۰	۷	۱	۱۹	۸	۸۵	۷	۲۶
دانشگاه داروسازی	۷	۳۳	۰	۲	-	۷	۳	۱۱	۴	۱۳
دانشگاه کشاورزی	۲	۴۹	۰	۲	-	۱۳	۱	۲۲	۱	۱۳
دانشگاه انسانی	۰	۵۵	۰	۰	۰	۵	-	۲۰	-	۳۰
دانشگاه علوم	۸	۱۱۰	۰	۰	۰	۱۶	۴	۶۶	۴	۲۸
دانشگاه ادبیات و علوم انسانی	۵	۴۲	۰	۱	۰	۵	۱	۱۶	۴	۲۰
دانشگاه علوم تربیتی	۲	۱۶	۰	۰	۰	۰	-	۶	۲	۱۰
آموزشگاه کشاورزی ارد بهار	-	-	-	-	-	-	-	-	-	-

مخزن : دانشگاه شیراز

جدول ۳-۲-۵: درآمدها و مخدات مراکز بهداشتی دانشگاه تبریز در سال ۱۳۶۲

نام مراکز بهداشتی	جمع	درآمدها		مخدات	درآمد مالی	خرد و جز و کارهای خدماتی	کلیات
		درآمد	مخدات				
جمع کل	۲۰۱۱	۱۱۲۰	۱۸	—	۱۱۲	۷۰۲	۰
مرکز پزشکی امام خمینی	۹۵۹	۵۶۹	۱۲	—	۴۹	۲۱۷	۲
مرکز پزشکی کودکان	۳۸۹	۲۴۳	۲	—	۲۵	۱۱۹	—
بیمارستان زنان و کودکان	۲۴۳	۱۱۸	۱	—	۱۴	۱۰۹	۱
بیمارستان هفتم تیر	۱۷۳	۸۴	۲	—	۱۱	۷۶	—
بیمارستان نیکوکاری	۱۵۲	۶۶	۱	—	۵	۷۹	۱
بیمارستان روانی	۶۴	۲۸	—	—	۷	۲۹	—
آموزشگاه پرستاری	۲۶	۱۰	—	—	۳	۱۳	—
آموزشگاه بیماری	۵	۲	—	—	۳	—	—

مخدات: دانشگاه تبریز

■ کارهای مخدات بیمارستانها از طرف ادارات کل آموزش دانشگاه تامین میگردد.

جدول ۳-۲-۴ کارکنان دانشگاه تبریز در سال تحصیلی ۱۳۶۲-۶۳

دانشگاه	جمع	هیات علمی						کارکنان اداری و خدمات		
		نام و وقت	نیمه و وقت	حق التدریس	کسک آموزش فنی	کتابخانه‌ها	امور اداری و مالی	خدمتگذار جزء		
جمع کل	۱۶۶۹	۴۷۷	۵	-	-	۳۰	۳۴۷	۸۱۰		
ادبیات و علوم انسانی	۹۶	۴۷	-	-	-	۶	۱۹	۲۱		
پزشکی	۲۳۵	۱۵۰	۳	-	-	۴	۴۳	۲۵		
علوم	۱۷۱	۱۱۶	۲	-	-	۳	۲۱	۲۹		
فنی	۱۰۵	۵۵	-	-	-	۴	۱۲	۳۴		
علوم تربیتی	۴۵	۱۸	-	-	-	۴	۹	۱۴		
داروسازی	۶۴	۴۰	-	-	-	۳	۹	۱۲		
کشاورزی	۱۷۰	۵۱	-	-	-	۳	۱۶	۱۰۰		
دوره‌های شبانه	۱۹	-	-	-	-	-	۱۳	۶		
تکنولوژی	۱۰	-	-	-	-	-	۶	۴		
سازمان مرکزی	۷۲۵	-	-	-	-	-	۱۸۹	۵۳۶		
آموزشگاه کشاورزی اردبیل	۲۹	-	-	-	-	-	۱۰	۱۹		

ماخذ: دانشگاه تبریز

توضیح: اینک اعضاء هیات علمی دانشگاه و آموزشگاه کشاورزی اردبیل در آمار دانشگاه کشاورزی تبریز منظور گردیده است.

بخش ۲

صلیوم

بهداشت، درمان بیهوشی

تعاريف

مؤسسات درماني : كليهما مركز درماني عام از بيمارستان ، زايشگاه ، آسايشگاه كمجهز تحت درماني ميباشند .

بيمارستان : واحد ياست كه حداقل داراي ۱۵ تخت با تجهيزات و تسهيلات و خدمات عموماً پزشكي لازم و حداقل دو بخش داخلی و جراحی همراهمبا گروه پزشكان متخصص باشد . چنانچه تعداد تختهاي بيمارستان از ۲۰ تجاوز نماید بايد مجهز به بخشهاي راد يولوژی و آزمايشگاه و نيز باشد جهت هر ۲۵ تخت يك پرستار ليسانسيه و براي هر ۵ تخت يك كك پرستار لازم است .

زايشگاه : واحد ياست كه حداقل داراي ۱۵ تخت ، پزشكان متخصص در امور زنان و زايمان و همچنين يك اطاق عمل باشد . چنانچه زايشگاه هم داراي ۲۵ تخت ويشترا شد اطاق مخصوص نوزادان نارس نيز بايد براي آن پيش بيني شود .

آسايشگاه : واحد ياست كه حداقل داراي ۱۵ تخت و تسهيلات و خدمات عموماً لازم بود و حداقل يك بخش و يا چندين بخش اختصاصي همراهمبا گروه پزشكان متخصص در رشته مربوطه باشد . مانند آسايشگاه رواني ، جند و مينه سلولين ، معاد بين ، سرطان ، قلب وغيره .

آزمایشگاه : آزمایشگاه تشخیص طبی بطور عام عبارتست از آزمایشگاه میکروب شناسی و انگل شناسی ، سرم شناسی و شیمی و بیولوژیك . هر آزمایشگاه داراي يك نفر مسئول ميباشد كه بايد داراي درجه دكتران پزشکی يا داروسازی يا داکتر پزشکی و یا علوم شیمی و بیولوژی بوده و علاوه بر گواهی نامه در تکمیلی آزمایشگاه همراهم با دانشكده های پزشکی یا گواهی نامه تخصصی شخص در آزمایشگاه همراهم با گواهی نامه معتبر كه مبنای پذیرا صلاحیت ارسید مباشد و اخذ كرد مباشد .

داروخانه : محلی است بصورت مغازه یا فروشگاه كه داراي قسمتهای بمنظور نگهداشتن دارو وسایل لازم برای داروسازی

باشد . مسئول داروخانه بايد داراي پروانه اشتغال به سرقرده داروسازی باشد . افرادي كه بعنوان كلك دارو

داروساز در داروخانه نگاهار می کنند باید بدانند كه آنها هم با حروف لاتین آشنایی داشته باشند .

جدول ۲۰۲۲ تعداد کسبیهات درمانی استان بر حسب شهرستان در سال ۱۳۹۲

شهرستان	بیمارستان و پایگاه		آزمایشگاه		تعداد	
	تعداد	تعداد تخت	تعداد تخت	تعداد	درمانگاه	آزمایشگاه
کل استان	۳۲	۱۵۹۱	۹۳۱	۴	۲۲۷	۷۴
اردبیل	۳	۲۴۹	۸۱	۱	۲۰	۹
اهر	۱	۶۰	۰	۰	۲۰	۲
تبریز	۲۲	۳۲۲۶	۸۵۰	۳	۷۸	۴۰
خلخال	۱	۹۶	۰	۰	۹	۳
سراب	۱	۱۵۰	۰	۰	۱۲	۲
مرند	۳	۱۸۱	۰	۰	۱۷	۲
مرند	۱	۱۶۲	۰	۰	۱۵	۵
شکین شهر	۲	۷۷	۰	۰	۱۴	۲
میان	۲	۷۱	۰	۰	۱۴	۱
میانه	۱	۱۱۷	۰	۰	۱۸	۲
هشتگرد	۱۰	۹۱	۰	۰	۱۰	۱

تذکره : بابت اطلاعات سازمان برنا معروف به استان آذربایجان شرقی

شکری

۱- تخت های بیمارستان ارتش منظور نگردد بدست

۲- تمام درمانگاه، آزمایشگاه و اورژانسها مستقل می باشد

۳- ۱۳ پایگاه درمانگاه غیرفعال می باشد (اردبیل ۳، شکین شهر ۲، میان ۳، میانه ۳ و هشتگرد ۲ پای)

جدول ۱-۲-۳ توزیع تخت های بیمارستانی استان وکتابسیا جمعیت شهرستانها در سال ۱۳۶۲

شهرستان	برآورد جمعیت در سال ۱۳۶۲	واحد های بیمارستانی		تعداد تخت بیمارستانی بازاء هر ده هزار نفر جمعیت
		تعداد بیمارستان	ظرفیست (تعداد تخت)	
کل استان	۲۷۶۰۳۸۰	۲۷	۴۵۹۱	۱۱/۳
اردبیل	۴۴۹۴۶۷	۳	۳۴۹	۷/۷
اهر	۲۰۸۸۵۴	۱	۲۰	۱/۹
تبریز	۱۳۱۹۷۴۳	۲۲	۳۲۶۱	۲۴/۴
خلخال	۱۴۰۲۰۰	۱	۹۶	۶/۸
سراب	۱۲۷۴۴۴	۱	۱۵۰	۱۱/۷
برآه	۳۵۸۶۹۹	۳	۱۸۱	۵/۰
مرند	۲۲۳۰۹۰	۱	۱۱۲	۷/۲
شکین شهر	۱۵۶۴۵۹	۳	۷۷	۴/۹
مغان	۲۳۴۱۹۶	۱	۷۲	۳/۰
میاند	۲۵۶۳۵۱	۱	۱۲۷	۴/۹
هشتروند	۱۸۵۵۲۶	۱	۹۱	۴/۹

مخذ : بانک اطلاعات سازمان بهداشت و درمان ایران

توضیح : تخت های بیمارستانی ارزش منظور شده است .

جدول ۲-۲۴ تعداد ایشیک و دنگ ایشیک در استان بر حسب شهرستان در سال ۱۳۶۴

تعداد ایشیک	پوشاک			شهرستان	کل استان
	عمومی	تخصصی	جمع		
۷۸	۳۵۸	۴۷۰	۸۲۸		
۸	۴۷	۲۸	۷۵		اردبیل
۱	۱۵	۷	۲۲		اهر
۵۲	۱۴۴	۳۸۹	۵۳۵		خرمیز
۲	۷	۷	۱۴		خلخال
۱	۱۴	۳	۱۷		سراب
۵	۳۷	۱۱	۴۸		مرغه
۳	۱۱	۸	۱۷		برد
۱	۱	۵	۱۴		شکین شهر
۲	۲۶	۳	۲۹		مغان
۱	۲۴	۵	۲۹		میانه
۱	۱۴	۴	۱۸		هشتگرد

مآخذ: بانک اطلاعات سازمان برآورد جمع استان آذربایجان شرقی

جدول ۲۰۰۴ طبقه بندی مراجعین بیماریه بیمارگزیداشتی و درمانی استان در سال ۱۳۶۲

تعداد			گروههای بیماری
درصد ابراف	بستری شده	مراجعه کننده	
۰۰۰	۰۰۰	۲۶۱۲۹۷۲	جمع
۰۰۰	۰۰۰	۶۵۰۱۸۹	بیماریهای عفونی و انگلی
۰۰۰	۰۰۰	۱۲۷۵	سرطان و سایر تومورها
۰۰۰	۰۰۰	۱۴۳۵۲۱	بیماریهای دستگاه داخلی، تنفسی، سوخت و ساز (ما پولیک)
۰۰۰	۰۰۰	۸۵۵۸۸	بیماریهای خون و اعصاب خون ساز
۰۰۰	۰۰۰	۵۱۲۴۹	ناراحتیهای روانی
۰۰۰	۰۰۰	۱۴۱۲۵۱	بیماریهای دستگاه عصبان و اعصاب حسی
۰۰۰	۰۰۰	۷۵۳۶۶	بیماریهای دستگاه گردش خون
۰۰۰	۰۰۰	۳۸۸۶۶۶	بیماریهای دستگاه تنفسی
۰۰۰	۰۰۰	۲۰۹۸۷۱	بیماریهای دستگاه گوارشی
۰۰۰	۰۰۰	۶۸۷۴۹	بیماریهای دستگاه تناسلی و ادراری
۰۰۰	۰۰۰	۳۷۸۹۹	فوارض حاملگی، زایمان، نفاثی
۰۰۰	۰۰۰	۱۴۵۱۱	بیماریهای پوست و منبج و زیرجلدی
۰۰۰	۰۰۰	۸۱۷۴۸	بیماریهای دستگاه عضلات، اسکلت و منبج رابط
۰۰۰	۰۰۰	۱۲۷۲	ناهنجاریهای مادرزادی
۰۰۰	۰۰۰	۱۷۶۶	طلطفات و بیماریهای قبل از زایمان
۰۰۰	۰۰۰	۳۹۱۷۲	علامت و حالات بد تعریف شده
۰۰۰	۰۰۰	۴۰۸۰۳	سوانح، مسهوبیتها و خودکشیها

مخند: پانك اطلاعات سازمان بیماریه موجود جفا استان آذربایجان شرقی

توضیح: اینك بستری ندارند.

جدول ۳-۲-۵ میزان بهره‌ریزی و آلودگی در مناطق باغی در شهرستان‌های استان در سال ۱۳۶۲

شهرستان	آب‌مردگان		انواع اسهال		اوبادلمحفوظی		تراشیم		سرخک	
	شهری	روستایی	شهری	روستایی	شهری	روستایی	شهری	روستایی	شهری	روستایی
کل استان	۸۲۹۱	۱۱۹۱۹	۶۸۶۲۹	۵۸۲۷۳	۹۷۰۵	۱۴۶۸۹	۱۶۶۸	۱۰۶	۹۴۹۹	۴۲۳۱
اردبیل
اهر
حیریز	۴۶۵	۶۴۵	۳۰۶۱۹	۲۱۱۴۲	۱۱۳۹	۶۵۶۴	۱۰۹۹	۶۶	۴۳۱۲	۱۰۶۸
خلخال	.	.	۱۶۶۳	۹۵۶	۳۷۰	۶۱۴	۲۲	۲۲	۱۲	۲۲
مراب	۳۶۹	۳۶	۱۳۳۱۳	۱۱۸۶۴	۱۶۷۴	۴۹۳	۴۰	۱۰	۴۰۰	۱۶۲
مرند	.	.	۴۷	.	۳۲۰۰	۷۹۰	.	.	۳۳۳	۷۸
نیریز	.	.	.	۴۵۹۶	—	۱۱۷۵	.	۱۱	.	۵۰
مشگین‌شهر
مناب	.	.	۱۳۴۸	۸۶۰	۴۸۲	۲۷۶
میانه	۷۵۵۲	۱۱۲۳۵	۴۳۴۰	۳۹۰۹	.	.	۵۰۷	۲۸۲	۷۴۸	۲۳۵
هشترود	.	.	۱۵۵۹۳	۴۹۴۶	۳۳۲۴	۱۴۵۳	.	.	۹۲۳	۱۴۳۰

د نیاله جدول ۵-۲-۳

هېا تخنیکونې		هاری		کراز		کچلې		سپاه سرنه		شهرستان
روستاښي	شهری	روستاښي	شهری	روستاښي	شهری	روستاښي	شهری	روستاښي	شهری	
۵۱۱۴	۱۲۶۸	۲	۲	۱۴۸	۱۶۳	۲۰۸۱	۲۹۹۹	۱۹۹۲	۴۸۷۳	کل استان
.	۱۰۲	۱۷۶	.	.	اردبیل
.	۳	۵۷	.	.	اهر
۱۳۵	۱۲۴۰	.	.	۶۵	۱۰۳	۱۶۰۷	۲۱۷۵	۹۷۵	۲۶۱۴	شیراز
.	۷۲	۳۵	خلستان
۱۲	۵۲	۷۹	۲۱۴	۱۶۷	۱۴۱	سراب
۱۵۶	۹۹	.	.	۳	۱	۲۳	۲۹۰	.	۱۵۶۵	مرغه
۲۰۶	۲	۱۲۶	۱۷	۳۵۹	.	مرند
.	.	۲	۲	۴۸	۴۶	۱۰۱	۷۰	۷۲	۳۰	شکین شهر
۷۴	۲۶۲	.	.	۲	۱۰	.	.	۲	۲۲۸	مغان
.	۲۶۲	میاند
۴۵۳۰	۴۴۶	.	.	.	۳	.	.	۳۵۰	۳۰۰	هشتگرد

مخند : بانک اطلاعات سازمان برنا هیود جه استان آذربایجان شرقی

جدول ۲۰۲۰۶ عملیات بازدید از روستاها و کشف موارد مثبت و درمان بیماران مالاریا در شهرستانهای استان در سال ۱۳۶۲

بیماران درمان شده		تشخیص و درمان					بازدید		شهرستان
		بیماران درمان شده	محل ابتلا		تعداد مبتلایان مشاهده شده	تعداد آزمایش خون افراد مشکوک	تعداد جمعیت بازدید شده	تعداد روستاهای بازدید شده	
			خارج استان	داخل استان					
۰	۵	۶۵	۰	×	۷۰	۵۴۴۷۰	۲۱۹۳۹۸۸	۱۴۹۰۹	قزاقان
۰	۰	۵	۰	×	۵	۲۹۸۲	۵۷۴۱۰۸	۱۰۷۴	اردبیل
۰	۰	۰	۰	۰	۰	۷۱۲۳	۲۵۰۰۰۰	۳۷۷۲	اهر
۰	۰	۰	۰	×	۴	۵۸۴۰	۸۲۸۰۰۰	۱۲۴۴	تبریز
۰	۰	۰	۰	۰	۰	۲۱۰۱	۱۰۹۷۶۵	۱۰۲۸	خلخال
۰	۰	۰	۰	۰	۰	۷۴۹	۱۰۶۰۰۰	۴۳۲	سراب
۰	۰	۱	۰	×	۱	۵۱۸۶	۱۸۴۶۰۴	۲۹۹	مرآغه
۰	۰	۰	۰	۰	۰	۲۴۲	۲۸۴۲۲	۲۱۷	مرند
۰	۰	۱	۰	×	۱	۴۷۸۳	۱۲۰۲۱	۲۸۰	مشگین شهر
۰	۰	۳۲	۰	×	۳۲	۱۱۲۴۹	۱۸۷۶۵۴	۲۳۸۲	مشان
۰	۰	۲۱	۰	×	۲۱	۹۲۰۵	۲۰۱۰۰۰	۱۵۳۶	میانه
۰	۱	۵	۰	×	۶	۳۸۰۲	۵۹۲۰۰۰	۵۴۳	هشتگرد

مأخذ: بانک اطلاعات سازمان بهداشت جهانی در ایران شرقی

جدول ۷-۲-۱: بارانواع و اکتفا سیرانجام شده در شهرستانهای استان در سال ۱۳۶۲

شهرستان	دیفتی، کزاز وسپاهسرنه	دیفتی، کزاز	حصه	سرخسک	وسا	خلج اطفال	توبرکولین	کل
								ب - ک - ز
گلستان	۵۶۵-۲۶	۲۹۹۳۳۹	۹۰۱۳۸	۱۶۶۹۸۸	۳۳۰۰	۸۱۷۴۴۲	۱۱۱۵۲۵	۹۸۰۲۸
اردبیل	۶۴۱۹۶	۵۷۵۲۴	۰	۱۵۵۸۴	۰	۱۰۷۵۰۷	۹۹۶۵	۹۰۸۶
اهر	۴۸۶۱۹	۳۴۲۱۲	۰	۲۳۵۲۲	۰	۵۰۱۸۰	۴۸۹۶	۲۵۲۷
شهریز	۱۳۰۳۱۴	۲۸۱۷۶	۴۴۱۷۳	۴۳۵۳۲	۳۳۰۰	۴۱۶۵۲۶	۴۶۵۱۹	۳۵۲۳۳
خلخال	۲۱۱۵۱	۹۷۷۸	۰	۴۴۶	۰	۴۷۱۷۱	۲۳۷۵	۱۶۵۸
سراب	۲۳۴۳۹	۳۶۰۸۳	۰	۱۰۶۲۷	۰	۴۰۳۳۳	۴۲۳۵	۲۲۶۹
مرند	۶۰۴۴۹	۲۰۱۴۴	۰	۱۵۹۳۴	۰	۷۸۱۸۳	۱۵۶۶۸	۱۲۵۹۰
مرند	۴۴۷۷۴	۲۱۴۰۳	۰	۱۵۱۳۳	۰	۶۶۶۰۹	۷۱۵۶	۵۹۹۸
مشگین شهر	۳۳۰۹۰	۱۳۶۶۴	۴۰۰	۶۴۴۳	۰	۲۷۲۹۵	۴۴۸۷	۱۶۳۸۶
میان	۴۳۶۹۰	۶۹۳۳	۵۵	۹۳۳۳	۰	۴۴۰۰۱	۴۵۲۳	۳۱۴۶
میانه	۶۲۰۷۲	۴۱۴۹۱	۰	۱۳۱۰۸	۰	۱۰۰۷۷۶	۶۳۲۰	۵۳۲۶
هشترود	۵۱۱۳۲	۲۵۰۳۱	۰	۷۴۱۲	۰	۷۸۷۴۶	۲۳۸۱	۱۶۶۹

ملاحظه: بابت اطلاعات سازمان بهداشت عمومی در استان آذربایجان شرقی

جدول ۳-۳-۸: سالم سازی محیط دژ شهرستانهای استان در سال ۱۳۶۴

شهرستان	اماکن بازدید شده	گواهی بهداشت صادر شده	مرکز تهیه و فروش مواد غذایی - بازدید شده	نوع مواد غذایی آزمایش شده	مواد غذایی فاسد شده (کیلوگرم)
گلستان	۲۰۴۱۳	۴۷۹۴	۲۴۸۰۹	۶۶۳	۴۲۸۰۲
اردبیل	۳۵۹۹	۶۱۶	۳۴۱۱	.	۶۴۱۱
اهر	۲۲۹۱	۲۶۸	۲۴۴	۹	۲۱۹۳
شیراز	۱۳۴۸۴	۲۶۱	۱۱۲۶۲	۲۶۸	۸۳۳۲
خلخال	۱۳۵۵	۲۶۴	۲۹۴۴	۴۵	۳۱۳۵
سراب	۸۸۶	۱۶۱	۹۶۲	۸۴	۳۶۰۰
مرند	۳۳۱۹	۱۱۴۶	۲۳۰۶	۸۰	۱۱۵۸
مشگین شهر	۱۸۰۳	۱۷۵	۲۴۲۴	۱۵	۳۸۷۰
مشان	۱۳۱۵	۲۲۵	۶۷۸	۷	۵۵۴
میانه	۷۰۰	۷۸۰	۳۵۰	۸۴	۱۲۰۰۰
هسترد	۳۰۹	۸۶۵	۱۸۴	۱۸	۱۱۱۰
	۱۳۵۲	۲۳	۱۴۴	۵۷	۸۳۹

مآخذ: بانک اطلاعات سازمان بهداشت جهانی در استان آذربایجان شرقی

جدول ۱-۳-۲ فعالیت های انجام شده میداشت و تنظیم خانواد در شهرستان های استان در سال ۱۳۶۲

شهرستان	نوع منطقه	تعداد مراجعین جهت دریافت قسوس			تعداد با مالک	تعداد قسوس
		جدید	تعمیری	جمع		
کل استان	جمع	۳۰۷۵۱	۳۸۵۳۵۹	۴۱۶۱۱۸	۳۸۵۱۶۱	۶۱۳۱
	شهری	۱۷۴۸۷	۲۱۹۸۳۱	۲۳۷۳۱۸	۲۹۹۲۳۹	۴۷۸۹
	روستایی	۱۳۲۶۴	۱۶۵۵۲۸	۱۷۸۲۷۲	۱۲۸۸۰۰	۱۸۴۲
اردبیل	جمع	۲۱۷۳	۵۳۱۷۱	۵۴۳۴۴	۵۶۳۲۳	۵۰۸
	شهری	۲۸۸۲	۹۹۴۰۰	۱۰۲۲۸۲	۵۲۲۹۱	۴۹۴
	روستایی	۲۹۱	۳۷۵۱	۴۰۴۲	۴۰۳۲	۱۴
آمل	جمع	۱۳۰۰	۱۵۶۹۹	۱۶۹۹۹	۱۹۳۱۶	۱۰۹
	شهری	۱۰۸۹	۱۳۲۶۴	۱۴۳۵۳	۱۶۱۷۹	۶۰
	روستایی	۲۱۱	۲۴۳۵	۲۶۴۶	۳۱۳۷	۴۹
شیراز	جمع	۱۲۸۰۰	۲۰۶۱۵۷	۲۱۸۹۵۷	۱۹۰۹۴۶	۳۷۲۰
	شهری	۸۵۹۹	۱۳۶۰۴۴	۱۴۴۶۴۳	۱۴۴۶۶۹	۲۴۹۳
	روستایی	۴۲۰۱	۷۰۱۱۳	۷۴۳۱۴	۴۶۲۷۷	۱۲۲۷
خلخال	جمع	۷۸۱	۴۱۳	۴۹۰۲	۶۵۰۶	۳۶۱
	شهری	۷۸۱	۴۱۳	۴۹۰۲	۶۵۰۶	۳۶۱
	روستایی
سراب	جمع	۴۹۲	۱۵۸۳۶	۱۶۳۲۸	۱۲۵۲۴	۳۶
	شهری	۴۶۰	۱۴۱۲۹	۱۴۵۸۹	۱۱۷۷۴	۳۶
	روستایی	۳۲	۱۷۰۷	۱۷۳۹	۳۵۰۰	.

تعداد آبی-یو-کی	تعداد کاندوم توزیع شده	تعداد مراجعین جهت دریافت کاندوم			نوع منطقه	شهرستان
		جمع	تکراری	جدید		
۲۸۲	۲۴۱۴۰۱	۲۱۰۶۵	۱۶۶۴۸	۴۴۱۷	جمع	کل استان
۲۱۷	۱۹۹۳۹۹	۱۷۳۹۶	۱۳۸۵۶	۳۵۶۲	شهری	
۶۵	۴۲۰۱۰	۳۶۶۹	۲۷۹۲	۸۷۵	روستایی	
۰	۱۵۰۵۵	۱۲۹۸	۱۲۴۲	۵۶	جمع	اردبیل
۰	۱۴۵۸۲	۱۲۱۷	۱۲۲۳	۹۴	شهری	
۰	۴۷۳	۸۱	۱۹	۱۲	روستایی	
۰	۱۳۷۸۳	۱۱۱۷	۹۵۰	۱۷۲	جمع	اهر
۰	۱۳۳۱۹	۱۰۹۳	۹۴۲	۱۵۱	شهری	
۰	۴۶۴	۲۴	۸	۲۱	روستایی	
۲۰۹	۱۷۵۷۱۵	۱۵۲۸۵	۱۲۰۸۵	۳۲۰۰	جمع	تبریز
۱۷۹	۱۴۴۵۶۱	۱۲۳۳۵	۹۷۵۲	۲۵۸۳	شهری	
۳۰	۳۱۱۵۱	۲۹۵۰	۲۲۳۳	۶۱۷	روستایی	
۰	۵۳۴۰	۵۹۳	۲۶۷	۳۲۶	جمع	خلخال
۰	۵۳۴۰	۵۹۳	۲۶۷	۳۲۶	شهری	
۰	۰	۰	۰	۰	روستایی	
۰	۲۲۰۸	۲۲۹	۲۰۱	۲۸	جمع	سراب
۰	۲۲۰۸	۲۲۹	۲۰۱	۲۸	شهری	
۰	۰	۰	۰	۰	روستایی	

د تپاله جدول ۹-۳-۲

شهرستان	نوع منطقه	تعداد مراجعین جهت دریافت قرص			تعداد بسته	تعداد حاملگان	تعداد اد
		جدید	تکراری	جمع			
مرافقه	جمع	۳۱۰۰	۳۶۵۹۳	۹۰۱۹۳	۱۱۱۲۷	۰۰۰	۲۰۷
	شهری	۱۴۰۸	۱۷۸۱۲	۱۹۲۲۰	۱۹۲۵۱	۰۰۰	۵۳
	روستایی	۱۶۹۲	۱۸۷۸۱	۲۰۹۷۳	۲۱۸۷۶	۰۰۰	۱۵۴
مرند	جمع	۶۱۲۹	۱۷۱۳۶	۲۳۲۶۵	۱۰۷۲	۰۰۰	۴۸
	شهری	۳۲۰	۹۳۳۹	۸۷۵۹	۷۴۱۱	۰۰۰	۲۹
	روستایی	۵۸۰۹	۸۲۰۷	۱۴۰۰۶	۱۳۳۱	۰۰۰	۱۹
مشکین شهر	جمع	۵۶۱	۹۵۵۲	۱۰۰۸۹	۳۰۰۸۹	۰۰۰	۰
	شهری	۳۵۸	۶۳۶۹	۷۷۲۷	۶۷۲۷	۰۰۰	۰
	روستایی	۲۰۳	۳۱۸۳	۲۳۶۲	۲۳۳۱	۰۰۰	۰
مغان	جمع	۵۸۷	۵۵۳۸	۶۱۲۵	۶۳۱۱	۰۰۰	۳۰
	شهری	۴۰۵	۳۰۸۹	۳۴۹۴	۳۶۶۹	۰۰۰	۱۰
	روستایی	۱۸۲	۲۴۴۹	۲۶۳۱	۲۶۴۲	۰۰۰	۲۰
میانه	جمع	۸۳۹	۱۵۵۲۸	۱۶۳۶۷	۱۰۳۲۷	۰۰۰	۱۴۳۸
	شهری	۶۶۲	۱۱۱۲۷	۱۱۷۹۰	۱۱۷۹۰	۰۰۰	۱۱۰۹
	روستایی	۱۷۶	۴۴۰۱	۴۵۸۷	۳۵۳۷	۰۰۰	۳۲۹
هشتگرد	جمع	۵۲۲	۲۰۱۷	۲۰۶۹	۲۲۲۰	۰۰۰	۱۹۴
	شهری	۵۲۲	۲۰۱۷	۲۰۶۹	۲۲۲۰	۰۰۰	۱۹۴
	روستایی	۰	۰	۰	۰	۰	۰

دنیاله جدول ۹-۲-۲

شهرستان	نوع منطقه	تعداد مراجعین جهت دریافت کاندوم			تعداد آبی-پوستی گداره شده
		جدید	تکراری	جمع	
مرغند	جمع	۲۹۸	۱۸۳	۹۸۱	۱۰۴۱۳
	شهری	۲۰۶	۵۲۷	۷۳۳	۷۶۷۳
	روستایی	۹۲	۱۵۶	۲۴۸	۲۷۴۰
مرند	جمع	۴۲	۲۰۶	۲۵۱	۶۷۲۸
	شهری	۲۶	۱۷۹	۲۱۳	۲۲۴۸
	روستایی	۸	۳۰	۳۸	۲۴۸۰
مشگین شهر	جمع	۱۰۷	۹۳	۲۰۰	۲۶۱۲
	شهری	۷۲	۶۲	۱۳۴	۱۶۰۸
	روستایی	۳۵	۳۱	۶۶	۸۰۴
مغان	جمع	۳۹	۱۸۱	۲۲۰	۲۰۱۰
	شهری	۲۱	۵۶	۷۷	۷۸۶
	روستایی	۱۸	۱۲۵	۱۴۳	۱۲۲۴
میانسه	جمع	۱۲۸	۶۹۲	۸۲۰	۷۲۸۰
	شهری	۵۶	۵۹۵	۶۵۱	۵۸۵۹
	روستایی	۷۲	۹۷	۱۶۹	۱۵۲۱
هشتسرود	جمع	۲۱	۵۰	۷۱	۲۶۵
	شهری	۲۱	۵۰	۷۱	۲۶۵
	روستایی	۰	۰	۰	۰

منبع: بانک اطلاعات سازمان بهداشت جهانی استان آذربایجان شرقی

جدول ۱۰-۳-۲ واحدهای سازمانی و درمانی صندوق تامین اجتماعی شهرستانها استان در سال ۱۳۶۲

شهرستان	واحد سازمانی		درمانگاه		بیمارستان و روزپوشگاه		داروخانه	
	شعبه	تاییدگی	اختصاصی	تزرادادی	اختصاصی	تزرادادی	اختصاصی	تزرادادی
کل استان	۱۱	۰	۱	۰	۲	۳۱	۰	۱۲۲
اردبیل	۱	۰	۰	۰	۰	۲	۰	۱۴
اهر	۱	۰	۰	۰	۰	۱	۰	۳
شیراز	۴	۰	۱	۰	۱	۱۱	۰	۷۵
خلخال	۰	۰	۰	۰	۰	۱	۰	۲
مراب	۰	۰	۰	۰	۰	۱	۰	۴
بزنجه	۱	۰	۰	۰	۰	۲	۰	۱۰
مرت	۲	۰	۰	۰	۰	۱	۰	۷
شکین شهر	۰	۰	۰	۰	۰	۲	۰	۲
مغان	۱	۰	۰	۰	۰	۲	۰	۵
میانه	۱	۰	۰	۰	۰	۱	۰	۴
هشتگرد	۰	۰	۰	۰	۰	۱	۰	۰

مآخذ: بانک اطلاعات سازمان برنامهریزی و توسعه استان آذربایجان شرقی

جدول ۱۱-۲ تعداد افراد تحت پوشش بیمه‌های درمانی در استان بر حسب شهرستان در سال ۱۳۶۲

آمار بیمه‌شدگان سیستم مستقیم				
کل بیمه‌شدگان اصلی و تبعی تا مین اجتماعی			کل بیمه‌شدگان اصلی تا مین اجتماعی	شهرستان
استان مازندران مستقیم	استان مازندران غیرمستقیم	جمع		
۲۲۸۸۱۲	۱۵۵۱۸۷	۳۸۰۰۰۹	۱۳۲۵۰۸	کل استان
۱۹۲۴۴	۱۱۳۲۲	۳۰۵۶۶	۶۹۴۷	اردبیل
.	۲۱۷۳۱	۲۱۷۳۱	۴۳۵۹۹	اهر
۱۶۴۴۶۷	۱۰۰۸۸۱	۲۶۵۳۴۸	۶۶۳۲۷	تبریز
.	۱۴۵۶	۱۴۵۶	.	خلخال
.	۲۰۶۷	۲۰۶۷	.	سراب
۱۳۳۹۵	۵۵۴۹	۱۸۹۴۴	۶۰۵۰	مرامیر
۴۶۲۲	۵۴۸۶	۱۰۱۰۸	۲۵۲۷	مرند
.	.	.	.	مشگین‌شهر
۹۸۷۳	۳۶۱۲	۱۳۴۸۵	۲۹۶۷	نغان
۱۳۲۴۱	۲۰۸۳	۱۳۴۴۴	۴۰۸۱	میانه
.	.	.	.	هشتروند

بیمه‌شدگان سیستم غیر مستقیم						شهرستان
کل تعداد دولت	مستری بگیران تا مین اجتناب	مسئولین تا مین اجتناب	قرارداد خاص	بازنشستگان	جمع	
۴۸۸۶۶۹	۷۰۰۷	۱۵۹۲۹۰	۴۱۲۲۱	۱۸۳۳۱	۷۱۵۱۱۸	کل استان
۳۶۶۶۵۸	۹۲	۱۱۳۲۴	۴۹۳۳	۱۹۲	۵۴۳۸۱	اردبیل
۲۶۵۸۴۸	۱۳۳۵	۲۳۸۷۸	۱۷۲۴۱	۳۶۳۴	۳۱۱۹۳۴	اهر
۱۳۴۴۲۴	۳۲۴۱	۱۰۰۸۸۱	۱۵۸۷۱	۹۶۱۷	۲۵۴۴۸۳	شیراز
۷۰۶۶	.	۱۴۰۶۴	۲۳۳	۵۶۶	۹۳۸۴	خلخال
۸۳۳۵	۱۶	۲۰۶۷	۱۰۳۲	۱۴۲	۱۱۵۸۳	سراب
۱۰۵۵۰۰	۵۸۸	۵۵۴۹	۹۳۳۲	۹۲۴	۲۳۸۲۳	مرغه
۱۰۷۰۰	۳۲۹	۵۴۸۶	۴۵۹	۹۰۱	۱۷۸۷۵	مرند
۹۰۶۸	.	.	۱۳۲	۱۹۳	۹۳۴	مشکین شهر
۵۳۵۹	۱۳۳	۵۶۳۰	۲۶۸	۶	۱۱۳۹۳	مغان
۱۰۸۲	۷۸۲	۳۰۸۲	۲۶۵	۱۱۸۶	۲۴۰۰	میانه
۴۴۳۷	.	.	۸۵	۱۱۷	۴۶۳۹	هشتگرد

پانصد : بانک اطلاعات سازمان برنا محمود جفاستان آن رویان شرقی

جدول ۱۲-۳-۳ تعداد خانوارهای تحت حمایت سازمان بهزیستی استان در سال ۱۳۶۲

شهرستان	برآورد جمعیت در سال ۶۲	تعداد خانوارهای تحت حمایت شده (خانوار)	تعداد افراد	نسبت افراد تحت حمایت شده به جمعیت (درصد)
کل استان	۳۷۶۰۳۸۰	۴۴۲۹	۱۳۳۱۷	۳۵
اردبیل	۴۴۹۴۶۷	۴۱۸	۱۴۰۴	۲۱
اهر	۳۰۸۸۵۴	۳۹۵	۱۱۸۵	۳۸
تبریز	۱۳۱۹۷۳۳	۱۴۸۶	۴۴۶۷	۳۲
خلخال	۱۴۰۶۰۰	۱۸۲	۵۴۶	۳۸
سراب	۱۲۷۴۴۴	۲۱۴	۶۴۲	۵۰
مرند	۳۵۸۶۹۹	۴۵۱	۱۳۵۲	۳۷
مرند	۲۴۳۰۹۰	۵۴۲	۱۶۲۶	۲۲
شکین شهر	۱۵۶۴۱۹	۱۵۹	۴۷۷	۳۰
مغان	۲۳۴۱۶۶	۱۳۳	۳۹۹	۱۷
میانه	۲۵۶۳۵۲	۲۴۹	۷۴۷	۲۹
هشتگرد	۱۸۵۵۲۶	۱۵۷	۴۷۱	۲۵

مآخذ: سازمان بهزیستی استان آذربایجان شرقی

جدول ۱۲-۳-۲ اجرای طرح شهید رجایی در استان بر حسب شهرستانها سال ۱۳۶۲

شهرستان	روستا های تحت پوشش	تعداد مالکدان تحت حمایت	پرداخت نقدی	پرداخت غیر نقدی	هزینه اجرای طرح (هزینه عمومی)
کل استان	۲۲۲۵	۲۶۸۳۵	۵۴۸۷۵۲	۱۱۵۵۶۶	۹۱۹۷
اردبیل	۳۶۹	۲۵۰۵	۴۴۰۹	۹۸۵۸	۱۱۰۱
اهر	۳۵۵	۲۱۲۹	۷۱۴۰۰	۵۸	۷۴۵
شیراز	۴۵۶	۴۸۶۶	۶۰۲۵۳	۱۷۲۶۶	۳۳۸۱
خلخال	۲۶۰	۱۹۱۰	۵۱۰۵۴	۵۲۱۸۹	۲۹۵
سراب	۱۴۶	۲۱۸۷	۲۴۷۲۸	۱۱۷۲۳	۵۴۷
مرند	۲۷۶	۲۹۰۷	۲۸۴۵۳	۲۶۶۵۵	۵۲۳
مرند	۱۶۵	۲۳۸۷	۲۷۶۵۵	۲۰۳۴۸	۳۸۹
مشگین شهر	۲۲۰	۱۳۶۸	۲۷۱۴۰	۱۹۶۸	۱۷۵
مغان	۲۴۵	۱۶۵۶	۵۶۸۳۶	۴۰۶۰	۴۳۹
میانه	۳۲۲	۳۰۸۵	۶۹۱۴۷	۲۰۰۷۱	۱۱۷۲
هشتگرد	۳۲۱	۱۵۸۵	۴۷۹۹۷	۱۷۴۱	۴۲۰

مخزن : سازمان بهزیستی استان آذربایجان شرقی

جدول ۱۴-۳-۲ آمار فعالیت واحد حمایت از خانواده‌های سرپرست استان یزدانیک ماه رمضان ۱۳۹۲

ردیف	کل خانوار	مختومه	خانوار بازخوان شده	خانوارهای تحت حمایت		ملاحظات
				پذیرفته شده جدید	از قبل	
۱۱۴۱۳	۵۰۴۴۶	۸۸۰	۵۶۸	۱۹۶۳	۱۹۷۱	جمع
۱۱۱۱۷	۳۸۶۳	۸۵	۵۱	۷۵	۳۹۲۴	فروردین
۱۱۹۹۱	۳۸۶۱	۸۲	۴۹	۱۲۴	۳۸۶۳	اردیبهشت
۹۶۳	۳۸۰۷	۱۳۲	۶۹	۱۴۲	۳۸۶۱	خرداد
۸۸۱	۴۱۰۰	۵۲	۷۲	۴۱۷	۳۸۰۷	تیر
۸۰۴	۴۱۴۷	۱۰۳	۶۳	۴۱۳	۴۱۰۰	مرداد
۸۶۵	۴۴۳۱	۴۴	۳۸	۱۷۱	۴۱۴۷	شهریور
۹۳۶	۴۲۹۸	۳۳	۵۷	۱۵۲	۴۲۳۱	مهر
۱۰۰۰۲	۴۳۴۲	۹۹	۳۳	۱۷۶	۴۲۹۸	آبان
۹۲۸	۴۳۸۱	۵۶	۳۵	۱۳۰	۴۳۴۲	آذر
۹۸۱	۴۳۸۲	۷۷	۳۲	۱۱۰	۴۳۸۱	دی
۹-۸	۴۳۸۵	۴۶	۶۱	۱۱۰	۴۳۸۲	بهمن
۸۸۲	۴۴۳۹	۷۱	۱۸	۱۴۳	۴۳۸۵	اسفند

مآخذ: سازمان بهزیستی استان آذربایجان شرقی

بخش ۲

صلوات

تربیت بدنی

جدول (۱-۲) تعداد طایعات ورزشی استان بر حسب شهرستان در سال ۱۳۶۲

شهرستان	استادیسوم		خالدین ورزشی		استخرشنا		باشگاه ورزش	
	دوره	دردست	دوره	دردست	دوره	دردست	دوره	دردست
	بهره‌مندی	ساختن	بهره‌مندی	ساختن	بهره‌مندی	ساختن	بهره‌مندی	ساختن
کل استان	۱۴	۸	۸۰	۲۸	۲۷	۵	۴۷	۰
اردبیل	۱	۱	۵	۲	۰	۰	۶	۰
آهر	۱	۰	۳	۱	۰	۰	۰	۰
غریب	۳	۷	۵۵	۱۴	۲۲	۴	۳۱	۰
خلخال	۱	۰	۱	۱	۰	۰	۰	۰
سراب	۱	۰	۳	۰	۰	۰	۱	۰
مراغه	۱	۰	۵	۲	۲	۰	۱	۰
مرند	۲	۰	۲	۱	۱	۱	۰	۰
مشگین‌شهر	۱	۰	۳	۰	۲	۰	۰	۰
میانه	۱	۲	۰	۲	۰	۰	۰	۰
میانه	۱	۰	۱	۲	۲	۰	۰	۰
هندرود	۰	۰	۱	۱	۰	۰	۰	۰

زمین				زمین فوتبال				پست دو میدانی		شهرستان
هاکی	تنیس	بسکتبال	والیبال	در دست ساختمان		حود بهره‌برداري		در دست ساختمان	حود بهره‌برداري	
				خاکی	چمن	خاکی	چمن			
۱	۴	۲۳	۴۰	۱۲	۱	۱۳	۷	۸	۱۱	کل استان
.	.	۱	۲	.	۱	۳	.	.	۱	اردبیل
.	.	.	.	۲	.	۱	.	.	۱	اهر
۱	۴	۱۸	۳۴	۱	.	۲۶	۷	۷	۵	خریز
.	.	۱	۲	۴	.	۱	.	.	۱	خلخال
.	.	۱	۱	.	.	۱	.	.	۱	سراب
.	.	۲	۲	۱	.	۴	.	.	۱	مراغه
.	.	.	.	۱	.	۳	.	.	.	مرند
.	۱	.	۱	.	شکین شهر
.	۳	.	.	.	میان
.	.	.	.	۲	.	۱	.	.	۱	میانه
.	.	.	.	۱	هشتگرد

مخف : اداره کل تربیت بدنی آذربایجان شرقی - بانک اطلاعات سازمان تربیت بدنی استان

جدول ۳-۱-۲ تعداد معلم و مرید ورزشی استان بر حسب شهرستان در سال تحصیلی ۱۳۱۲-۱۳

شماره قریب	شهرستان	معلم ورزشی		مرید ورزشی	
		زن	مرد	زن	مرد
۱۳	کل استان	۲۰	۳۰۵	۱۱۱	۳۵۱
.	آردبیل	.	۲۳	۲۱	۵۵
.	اهر	.	۲۳	۵	۱۶
۱۱	شیراز	۲۰	۱۲۲	۷۶	۱۴۸
.	خلخال	.	۸	۲	۵
.	سراب	.	۱۱	۶	۱۶
.	مراغه	.	۳۱	۱۶	۴۵
.	هرند	.	۲۲	۵	۲۷
.	شکین شهر	.	۸	۳	۱۱
.	بخان	.	۳۲	۳	۱۴
۲	میانه	.	۱۱	۶	۱۱
.	دشترود	.	۴	۰	۳

ملاحظه: این ارقام غریبیت بدنی استان آذربایجان شرقی - با آنکه اطلاعات سازمان میراث فرهنگی است.

جدول ۳-۴-۳ تعداد شرکت کنندگان در مسابقات ورزشی استان به تفکیک نوع رشته و شهرستان در سال ۱۳۶۲

شهرستان	تیمی		فردی		تعداد شرکت کنندگان	دومند انسی		کل راننده
	زن	مرد	زن	مرد		زن	مرد	
کل استان	۰	۰	۰	۰	۰	۰	۰	۱۷۰۰
اردبیل	۰	۰	۰	۰	۰	۰	۰	۱۰۰
اهر	۰	۰	۰	۰	۰	۰	۰	۰
تبریز	۰	۰	۰	۰	۰	۰	۰	۳۰۰
خلخال	۰	۰	۰	۰	۰	۰	۰	۰
سراب	۰	۰	۰	۰	۰	۰	۰	۳۰
مرند	۰	۰	۰	۰	۰	۰	۰	۱۰۰
نقین شهر	۰	۰	۰	۰	۰	۰	۰	۲۰۰
میان	۰	۰	۰	۰	۰	۰	۰	۰
میانه	۰	۰	۰	۰	۰	۰	۰	۰
هشتروند	۰	۰	۰	۰	۰	۰	۰	۰

وزن پیرا آری	والیسیال		تکشی	نوتیال	شما		بد مینتون	شہرستان
	زن	برد			زن	برد		
۱۹۷	۱۲۱	۱۰۰۱۴	۴۴۹۹	۳۵۱۵۶	-	۱۱۷۰	۲۱۰	کل استان
۲۸	.	۹۶	۵۰۶	۱۱۹۲	.	.	.	اردبیل
۴۲	.	۲۳۳	۲۱۰	۱۲۹۵	.	.	۶۰	اهر
۱۹	۱۹۹	۱۶۵۰	۷۰۵	۱۹۳۸۰	.	۶۰۰	۱۵۰	تبریز
.	خلخال
۱۵	.	۲۴۵	۱۸۰	۴۹۷	.	.	.	سراب
۳۷	.	۳۷۵	۴۹۸	۲۲۶۲	.	۲۰۰	.	مرند
۱۱۵	.	۱۶۷۰	۴۰۰	۴۷۵۰	.	۷۰	.	مرند
۳۰	.	۵۰	۵۰	۶۰	.	.	.	شگون شهر
۷۰	.	۱۴۵۰	۲۱۰	۳۵۰۰	.	.	.	مغان
۱۵۰	.	۲۰۰۰	۲۰۰	۱۶۴۰۰	.	۳۰۰	.	میانه
۲۰	.	۱۹۵	۱۳۰	۴۷۰	.	.	.	هشتروند

شهرستان	مرد	زن	پسگنرال		کوهنوری	ماگی	اسکی		مندیال	هاستانی
			مرد	زن			مرد	زن		
کل استان	۴۰۰	۰	۱۶۱۰	۱۷۱۰	۵۶۹۲	۱۵۷	۰	۱۶۱۰	۲۱۵	
رد بیل	۰	۰	۰	۵۰	۴۵۰	۰	۰	۰	۴۵	
ادیر	۰	۰	۰	۱۱۰	۶۲۰	۰	۰	۲۱۰	۰	
تیریز	۴۰۰	۰	۱۶۲۰	۱۶۴۰	۲۱۸۸	۱۵۷	۰	۵۵۰	۲۰۰	
خلخال	۰	۰	۰	۰	۰	۰	۰	۰	۰	
مراب	۰	۰	۰	۳۰	۰	۰	۰	۲۰	۰	
مراغه	۰	۰	۰	۱۲۰	۰	۰	۰	۹۰۰	۷۰	
مرند	۰	۰	۰	۲۱۰	۸۰	۰	۰	۶۰	۰	
مشگین شهر	۰	۰	۰	۴۰	۴۰۰	۰	۰	۰	۰	
مغان	۰	۰	۰	۲۱۰	۱۴۵	۰	۰	۰	۰	
میانه	۰	۰	۰	۵۰۰	۳۰۰	۰	۰	۲۰۰	۰	
مشهد	۰	۰	۰	۰	۰	۰	۰	۰	۰	

ملاحظه: اداره کل تربیت بدنی استان آذربایجان شرقی - با تکمیل اطلاعات سازمان بر پایه سرشماری ۲۰۰۳

جدول ۴-۳-۲: مباحثات انجام یافته در استان بر حسب رشته در سال ۱۳۶۴

ردیف	رشته های ورزشی	تعداد مباحثه انجام شده	ردیف	رشته های ورزشی	تعداد مباحثه انجام شده
۱	کتی	۱۹۷	۱۱	تیم روی سبز	۱۷۶
۲	فوتبال	۱۶۹	۱۲	تیم مبداء	۱
۳	بسکتبال	۱۳۸	۱۳	اسکی	-
۴	والیبال	۵۷۵	۱۴	هواکی	۷
۵	وزنه برداری	۵۸	۱۵	شش	۲
۶	دوچرخه سواری	۶۸	۱۶	سوارکاری	-
۷	گوه خوری	۲۷۲	۱۷	ورزشهای مدیسین	۲۲
۸	دو میدانی	۹۹	۱۸	ورزشهای باستانی	۸
۹	ژیمناستیک	۱۷	۱۹	ملاطمت	۵
۱۰	هندبال	۲۷	۲۰	بد مینتون	۱۰

مخزن: اداره کل تربیت بدنی آذربایجان شرقی. بانک اطلاعات سازمان ورزش و جوانان

بخش ۲

صل پنجم

امکانات فرسنگی

جدول ۱-۵-۲ تعداد کانون‌های پرورش نگره کودگان و نوجوانان شهرستان‌های استان در سال ۱۳۶۲

واحد‌های سیار شهری و روستایی		کانون‌های ثابت شهری			شهرستان
تعداد مناطق تحت پوشش	تعداد واحد	تعداد اعضاء (نفر)	کتاب موجود	تعداد کانون	
...	۲	۲۷۸۱۹	۷۶۰۲۲	۱۶	گلستان
...	۱	۱۷۰۰	۵۰۲۱	۱	اردبیل
.	اهر
.	.	۲۹۰۹۵	۶۵۱۳۸	۱۲	تبریز
.	خلخال
.	سراب
.	مرند
...	۱	۹۵۲	۱۱۴۸	۱	مرند
.	.	۶۰۶۸	۷۷۱۵	۱	شکین شهر
.	مغان
.	میانه
.	عشترود

تأخذ: بانک اطلاعات سازمان برنامه و بودجه استان آذربایجان شرقی

جدول ۳-۵-۲ فعالیت‌های گان‌تون پرورش فکری کودکان و نوجوانان شهرستان‌های استان در سال ۱۳۶۲

موضوع فعالیت	شهرستان					کل استان
	اردبیل	تبریز	مرند	مشگین‌شهر	مغان	
داستان سرائی	جلسه	۴۶	۹۰۳	۲۰۸	۱۳۲	۱۲۸۰
	شرکت‌کننده	۸۲۵	۱۰۶۸۷	۲۴۰۰	۱۴۸۱	۱۵۳۹۳
معرفی کتاب	جلسه	۲۳	۲۲۵	۵۲	۲۴	۳۲۴
	شرکت‌کننده	۴۷۰	۱۸۲۰	۱۴۰۰	۲۰۱	۳۷۹۱
معرفی شخصیت	جلسه	۱۶	۱۰۶	۵۲	۱۸	۱۹۲
	شرکت‌کننده	۶۱۴	۱۶۶۲	۱۳۰۰	۱۹۲	۳۶۷۸
معرفی سرزمین	جلسه	۱۹	۱۶۰	۱۲	۴۷	۲۳۸
	شرکت‌کننده	۵۲۶	۱۵۱۶	۹۶۰	۵۰۶	۳۵۰۸
بحث آزاد	جلسه	۱۲	۲۵۶	۵۲	-	۳۲۰
	شرکت‌کننده	۸۶۰	۳۵۶۲	۴۱۶۰	-	۸۶۱۲
شعرخوانی	جلسه	۱۴	۳۷۳	۱۰۴	۶۵	۵۵۶
	شرکت‌کننده	۴۴۱	۳۹۳۲	۴۵۲۰	۱۰۹۸	۱۰۰۹۱
نمایش فیلم و تئاتر	جلسه	۲۵	۲۱۴	۲۴	۹	۲۷۲
	شرکت‌کننده	۸۹	۱۱۶۸۸	۱۴۰۰	۴۴۰	۱۲۶۰۷
هنرهای تجسمی	جلسه	-	۱۴۲	۳۱۲	۱۰۴	۱۳۵۹
	شرکت‌کننده	-	۸۷۰۲	۱۳۴۸	۸۹۵	۱۰۸۴۵

مآخذ: بانک اطلاعات سازمان برنامه و بودجه استان آذربایجان شرقی - گان‌تون پرورش فکری مغان در امور تربیتی آموزش پرورش استان - شماره ۱۳۶۲

جدول ۳-۵-۱۳ احصای کلی از کتابخانه‌های عمومی شهرهای استان در سال ۱۳۶۲

نام کتابخانه	محل کتابخانه (ناحیه)	تعداد کتاب (جلد)		تعداد اجزا (نفر)	تعداد مراجعین (نفر)	تعداد کتاب اجازت برده شده (جلد)
		چاپی	خطی			
کلستان		۳۱۱۹۸۸	۲۲۴۱	۱۷۲۰۲	۷۴۶۱۳۸	۴۲۲۲۱۶
اردبیل	اردبیل	۱۰۶۱۲	۰	۱۴۷۸	۶۶۱۸۹	۱۳۲۰۰
نمین	نمین	۵۵۱۵	۰	۶۰۴	۶۴۰۲۷	۴۰۱۸
نیر	نیر	۶۶۳۹	۰	۱۳۲	۲۰۰۰	۲۱۳۹
اهر	اهر	۱۰۰۸۰	۱	۷۵۰	۸۷۶۰۰	۴۲۰۰۰
کلپور	کلپور	۴۰۰۰	۰	۶۵	۱۵۱۰۰	۵۰
امیرخیزی	تبریز	۷۶۶۹	۰	۱۸۵۸	۶۶۸۱۲	۶۶۷۷۷
تربت	تبریز	۱۰۳۲۳	۲۶۴	۹۹۶	۱۶۰۸۳۱	۷۱۵۰۱
شماره پنج	تبریز	۶۰۷۹	۰	۲۴۷	۵۶۱۸۷۳	۳۴۵۲۳
شهریار	تبریز	۱۰۹۶۴	۰	۷۴۳	۲۴۸۱۵	۱۴۸۲۳
ملی	تبریز	۴۴۹۷۷	۲۷۲۶	۴۳۵	۸۶۴۸	۴۰۰۰
آذرشهر	آذرشهر	۱۱۱۷۸	۰	۲۲۰	۱۱۵۰۰	۱۷۱۱۰
اسکو	اسکو	۸۰۵۹	۴	۳۱۹	۷۸۱۷	۴۴۱۱
ایلخچی	ایلخچی	۵۵۲۷	۰	۱۴۴	۱۵۶۰۰	۵۸۲۰
باشنج	باشنج	۴۷۰۰	۰	۱۱۸	۲۳۰۰۰	۲۰۰۰۰
بستان آباد	بستان آباد	۷۵۴۵	۱	۴۸۳	۲۲۹۵۰	۲۱۲۱۰
خسروشهر	خسروشهر	۸۷۸۵	۱۰	۱۳۸	۷۴۳۶	۴۳۳۲
سرد رود	سرد رود	۴۷۰۰	۰	۲۳۲	۲۳۵	۳۲۱

تعداد کتاب اطاعت دار شده (جلد)	تعداد مراجعین (عقر)	تعداد افاض (عقر)	تعداد کتاب (جلد)		محل کتابخانه (شهر)	نام کتابخانه
			خطی	چاپی		
۱۳۱۰	۱۰۲۱	۳۲۰	۲۰	۶۹۲۵	شهر	شهر
.	.	—	-	۲۶۵۰	هریس	هریس
۴۱۸	۳۹۴۰	۱۳۲	۱۲	۸۰۸۰	خلخال	خلخال
۳۲۰۹	۲۸۱۲	۲۶۸	۱۱	۵۶۰۰	گیوی	گیوی
۴۲۱۰	۱۱۱۷	۲۱۰	۰	۱۳۴۰	سراب	سراب
۲۳۱۰	۸۴۸۵	۲۵۹۷	۳	۱۲۸۱۲	پناپ	پناپ
۸۸۴	۸۸۴	۲۰۱	۰	۱۲۷۸	عجب شیر	عجب شیر
۸۲۳۰	۷۵۹۱	۳۳۲	۱۸۳	۲۱۴۰۰	مرغه	مرغه
۲۰۲۱	۲۰۲۱	۳۱۴	۰	۱۲۳۲	ملکان	ملکان
۲۵۰۰	۷۵۰۰	۴۹۳	۰	۷۰۰۰	چلغا	چلغا
۲۴۵۰	۸۴۰۰	۲۸۵	۰	۷۴۵۰	زنوز	زنوز
۱۶۱۴	۱۵۰۰۰	۴۵۲	۰	۷۵۷۱	معدار	معدار
۱۲۰۰	۴۵۰۰	۱۱۵	۰	۴۴۴۱	کرکر	کرکر
۲۳۰۰۰	۱۲۷۰۰	۱۷۸	۰	۹۰۹۸	مرغه	مرغه
۹۹۹۲	۶۸۵۷	۱۱۸۷	۰	۵۱۷۹	شکین شهر	شکین شهر
۴۵۱۱	۱۰۱۸۰	۱۰۵۵	-	۹۰۹۴	میانه	میانه
—	—	—	۰	۲۱۱۰	سراسکند	سراسکند

مخذ : اداره کل ارشاد اسلامی استان آذربایجان شرقی - بانک اطلاعات سازمان میراث فرهنگی و جهانگردی

کتابخانه های : هریس و سراسکند در سال ۱۳۱۴ تقال بود تا عدد ۲۳۵

جدول ۴-۵-۳ تعداد موزه، کتابخانه و کتاب در استان بر حسب شهرستان در سال ۱۳۶۶

کتابخانه‌های عمومی			تعداد موزه	شهرستان
تعداد اعضا (متر)	کتاب موجود (جلد)	تعداد		
۱۷۲۰۲	۳۱۵۳۶۹	۳۴	۱	کل استان
۲۳۱۵	۲۷۷۷۱	۳	۰	اردبیل
۸۱۵	۱۴۰۸۱	۲	۰	اهر
۶۰۵۱	۱۵۳۱۲۷	۱۴	۱	شیراز
۵۰۰	۱۳۲۰۲	۲	۰	خلخال
۲۱۰	۱۳۴۰	۱	۰	سراب
۳۴۴۵	۴۷۴۵۹	۴	۰	مراتق
۱۶۲۴	۳۵۵۶۵	۵	۰	مرند
۱۳۸۷	۵۶۷۹	۱	۰	شکین شهر
.	.	.	۰	مغان
۱۰۵۵	۹۰۹۴	۱	۰	میانه
.	۲۱۱۰	۱	۰	هشترود

پایند : ادارت ارشاد اسلامی استان آذربایجان شرقی - بانک اطلاعات سازمان برتره مطبوعه جمهوری اسلامی ایران

جدول ۳-۵-۵ تعداد جهانگردان وارد شده به استان در سالهای مختلف

سال	تعداد جهانگردان (شماره)
۱۳۵۰	۱۱۶
۱۳۵۱	۰۰۰
۱۳۵۲	۰۰۰
۱۳۵۳	۷۰۶۳
۱۳۵۴	۵۰۰۲
۱۳۵۵	۲۵۲۲
۱۳۵۶	۴۲۰۳
۱۳۵۷	۵۳۱۴
۱۳۵۸	۲۴۷۱
۱۳۵۹	۲۰
۱۳۶۰	۴۵۱۳
۱۳۶۱	۱۰۳۲۵
۱۳۶۲	.

ملاحظه: بانک اطلاعات سازمان برخط معروف به استان آذربایجان شرقی

در سال ۱۳۶۲ جهانگردان وارد استان نشده است.

جدول ۶-۵ تعداد موقوفات و رقبات استان در سال ۱۳۶۲

رقبات			موقوفات			شهرستان
غیرمصرفی	مصرفی	جمع	غیرمصرفی	مصرفی	جمع	
۱۴۷۲	۴۴۴۸	۵۹۲۰	۲۰۰	۱۲۵۱	۱۴۵۱	کل استان
۱۹۶	۲۸۹	۸۸۵	۱۹	۹۷	۱۱۶	اردبیل
.	اهر
۱۱۴۴	۲۹۰۴	۴۰۴۸	۱۴۲	۹۳۹	۱۰۸۱	تبریز
.	۲۶	۲۶	.	۱۱	۱۱	خلخال
۱۰	۱۸۵	۱۹۵	۱	۴۱	۴۲	سراب
۸۳	۵۸۰	۶۶۳	۳۲	۱۲۳	۱۵۶	مراغه
۳۹	۶۴	۱۰۴	۵	۴۰	۴۵	مرند
.	مشگین شهر
.	مغان
.	میانه
.	هشتگرد

ماخذ : بانک اطلاعات سازمان پیرا معیود جفاستان آذربایجان شرقی

جدول ۲-۵-۷ هزینه‌های امور غیر باوقاف در استان بیرجند به شهرستان در سال ۱۳۶۲

شهرستان	جمع	عمران مساجد و رقبات	اجتماعی	بدهی	کلیه‌های انجام یافته			کلیه به - شمیرات - بتابع مشترک
					پروژه‌ها	محملین	طلاب و مدرّسین	
کرمان	۷۹۷۹۰	۳۴۱۹۵	۲۵۰۵۰	۵۰۵۳	۱۶۱۰	۱۸۲۴	۱۳۵۲	۱۳۶۱۹
اردبیل	۴۴۰۹	۱۲۴۴	۱۴۳۲	۳۶۵	۰	۰	۲۸	۱۳۶۰
اهر	۰	۰	۰	۰	۰	۰	۰	۰
شیراز	۵۱۳۸۰	۱۷۹۵۵	۱۱۰۶۹	۳۳۹۰	۱۶۱۰	۱۵۷۹	۳۶۸	۱۳۶۷۹
خلخال	۰	۰	۰	۰	۰	۰	۰	۰
مراب	۶۱۸۶	۴۵۶۶	۳۹۹	۱۱۲۵	۰	۲۰	۰	۰
مرآتیه	۱۷۴۱۷	۶۸۶۵	۹۱۰۳	۱۷۳	۰	۲۲۵	۸۵۰	۰
مرند	۶۱۹	۳۵۶۵	۴۷	۰	۰	۰	۳۸۰	۳۰۰۰
شکین شهر	۰	۰	۰	۰	۰	۰	۰	۰
منان	۰	۰	۰	۰	۰	۰	۰	۰
میانه	۰	۰	۰	۰	۰	۰	۰	۰
هشتگرد	۰	۰	۰	۰	۰	۰	۰	۰

بناخذ : بانک اطلاعات سازمان میراث فرهنگی، صنایع دستی و گردشگری استان آذربایجان شرقی

جدول ۳-۵-۸ تعداد سینما، تاتر و تئاتر استان در شهرستانها برسال ۱۳۶۲

شهرستان		سینما		تئاتر
تعداد	تئاتر (تئاتر)	تعداد	تئاتر	
کل استان	۱۹	۱۸۲۶۱۵۴	۴	
اردبیل	۲	۹۴۹۳۳۴	۰	
آهر	۰	۰	۱	
شیراز	۸	۰۰۰	۱	
خلخال	۰	۰	۰	
سراب	۱	۶۴۲۹۰	۰	
مراغه	۴	۴۰۲۰۰۰	۰	
مرند	۱	۱۸۶۵۳۰	۲	
مشگین شهر	۰	۰	۰	
مغان	۱	۰۰۰	۰	
میانه	۱	۲۳۴۰۰۰	۰	
هشتروند	۰	۰	۰	

باخذ : بانک اطلاعات سازمان پرترتیب و سینما استان آذربایجان شرقی

آمار تئاتر استان سینما و تاتر تریز توسط بنیاد مستضعفان مشخص نیست .

جدول ۳-۵-۶ تعداد ساجده نگیل و حسیه های استان بر حسب مناطق شهری و روستایی شهرستانها در سال ۱۳۶۲

شهرستان	ساجده (تعداد)		نگیل و حسیه (تعداد)		جمع
	مناطق شهری	مناطق روستایی	مناطق شهری	مناطق روستایی	
کل استان	۹۲۵	۳۸۲۹	۴۸۰۴	۳۸۹	۴۱۹۳
اردبیل	۱۷۱	۴۳۳	۶۰۴	۱۱	۶۱۵
اهر	۲۸	۵۰۰	۵۲۸	۰	۵۲۸
تبریز	۴۶۸	۴۹۱	۹۵۹	۴	۹۶۳
خلخال	۸	۱۸۰	۱۸۸	۳	۱۹۱
سراب	۲۵	۱۶۴	۱۸۹	۲۱	۲۱۰
مرند	۱۶۴	۳۸۲	۵۴۶	۲۳	۵۶۹
مشگین شهر	۱۴	۳۰۰	۳۱۴	۴	۳۱۸
مغان	۱۷	۳۶۸	۳۸۵	۱۳	۳۹۸
میانه	۲۳	۴۱۰	۴۳۳	۱۷	۴۵۰
مشهد	۴	۴۵۳	۴۵۷	۳	۴۶۰

مآخذ : بانک اطلاعات سازمان پیرامون جغرافیای استان آذربایجان شرقی

امور ریسائی و نهادہاکی انقلابی

- ۱۔ فضل اول ناختمان و سکن
- ۲۔ دوم سوخت و انرژی
- ۳۔ سوم راه و ترابری
- ۴۔ چارم ارتباطات
- ۵۔ پنجم وسائل ارتباطی
- ۶۔ ششم آمار نهادہاکی انقلابی

بخش ۲

فصل اول

ساحتمان و مسکن

تعاريف

۱- ساختمان : عبارتست از بنائي كه بوسيله ديوار زرد يگر بنا هاي همچوا ر خود جدا شد بوي خودي خود يك بناي مستقل و مجزا و استواري را تشكيل دهد و شامل يك يا چند اتاق و يا هرنوع فعاي مستقيمي يگر باشد كه بمنظور - سكونت، كسب ويا استفاد مقيم ويا ديگر قاصد ساخته شده باشد *

منظور از مستقل بودن داشتن در ب ورود و خروجي مستقل بغير رگ عمومي و منظور از جدا بودن داشتن ديوارهاي خارجي مشترك يا مستقل است *

۲- هزينه ساختمان : عبارت از مجموع مخارج عمليات اساسي تكميل بنا تا هنگام است كسا خندان آماده باشتمال و - سكونت ميگردد *

اين ارقام شامل هزينه نقشه و شبیه پروانسا خندان و مصالح ساختمان ، وسايل و ابزار كار و كارگر ، حق الزحمه معمار ، هزينه تامينات حرارت مركزي ، روشنائی ، آب و فاضلاب ميگردد *

۳- انواع ساختمان

الف - واحد سكوني : عبارت از يك ساختمان ويا قسمت مستقلي از يك ساختمان كه در آن يك يا چند خانوار سكونت دارند *

ب - واحد سكوني ويا بزرگي : ساختمانهاي كه قسمتي از ساختمان بكارهاي بزرگي ساختمان يا قسمتي ديگر از بنا جهت سكونت استفاد ميگردد *

پ - واحدهاي بزرگي : ساختمانهاي هستند كه مورد استفاد موسسات تجاري قرار دارند - مانند تجارخانه ، - بييه و ... *

ت - موسسات عمومي : ساختمانهاي كه جهت انجام فعاليتهاي منظور را تشكيل يا چند خدمت براي عموم بكار گرفته ميشود - مانند ساختمان ادارات - مدارس - بهيارستانها و ... *

ث - صنعتي : ساختمان يا قسمتي از ساختمان مي باشد كه براي انجام فعاليتهاي صنعتي ساختمان يا فعالست *

مصالح عمده ساختمان

منظور نوع مصالح عمده هاي است كه در ساختمان ديوارها ، سقف وپي ساختمان واحد ساختمان بكار رفته است مصالح كدر و كار ساختمان بكار رفته جزو مصالح عمده بشمار نميآيد ما است * طبقه بندي واحدهاي ساختماني از منظور نوع مصالح عمده هاي كدر ساختمان آنها بكار رفته است بهترتيب زيرينود ما است :

الف : مصالح بادوام شامل : سنگت فلزی ، بتون مسلح ، آجر آهـن ، سنگ آهن

ب : مصالح نیمه‌دوام شامل : آجر چوب ، سنگ چوب ، بلوک سیمانی

پ : مصالح کم‌دوام شامل : چوب و خشت ، چوب ، خشته ، خشت و گل

ت : مصالح بی‌دوام شامل : حصیر و چارو و شبانگان -

جدول ۱-۱-۱ نحوه برداختی اعتبارات عمرانی استان بعد ستکهای اجرائی استان تا پایان سال ۱۳۶۲

مبلغ : هزار ریال

اعتبارات عمرانی	اعتبار محسوب	مبلغ آخرین تخصیص	هزینه قطعی
جمع کل اعتبارات استان	۱۶۴۷۱۳۹۳	۱۵۱۵۱۸۸۰	۱۱۹۰۸۴۶۰
امور عمومی :			
فصل یازدهم - ساختن بنا و تأسیسات دولتی	۱۵۲۷۰۰	۱۱۹۰۰۰	۹۱۵۶۶
برنامه جداگانه ساختن بناهای کشوری	۱۵۲۷۰۰	۱۱۹۰۰۰	۹۱۵۶۶
امور اجتماعی :			
فصل اول - آموزش و پرورش عمومی	۳۲۵۷۰۰۰	۲۹۶۸۰۰۰	۲۱۳۲۳۱۰
برنامه آموزش قبل از دبستان	۲۰۰۰۰	۲۲۰۰۰	۱۱۳۷۵
برنامه آموزش ابتدائی	۱۵۱۳۲۶۶	۱۳۸۰۰۰۰	۱۰۵۰۱۳۰
برنامه آموزش راهنمایی تحصیلی	۱۰۹۱۴۶۳	۱۰۴۴۰۰۰	۷۰۷۷۲۳
برنامه آموزش متوسطه عمومی	۱۶۲۱۷۱	۵۲۰۲۰۰	۳۶۳۰۸۲
فصل دوم - فرهنگ و هنر	۳۰۰۰۰	۲۰۰۰۰	۱۶۶۲۲
برنامه آموزش هنری و فرهنگی	۳۰۰۰۰	۲۰۰۰۰	۱۶۶۲۲
فصل سوم - بهداشت و درمان	۱۳۹۷۰۰۰	۱۳۴۶۴۰۰	۱۰۵۸۶۶۷
برنامه خدمات بهداشتی	۱۴۶۴۰۰	۱۲۶۸۰۰۰	۱۰۰۰۲۷۶
برنامه خدمات درمانی	۱۴۱۱۰۰	۱۴۱۱۰۰۰	۱۱۶۵۹۵
برنامه خدمات بهداشتی درمانی روستائی	۱۷۹۳۰۰	۱۷۹۳۰۰۰	۱۵۶۱۸۲
برنامه بهداشت محیط	۹۳۰۲۰۰	۸۹۹۲۰۰۰	۶۸۵۲۱۳
فصل چهارم - تفریح و ورزش	۱۰۰۰۰۰	۸۶۱۰۰۰	۸۲۷۲۹
برنامه خدمات تفریحی	۴۲۴۰۰	۳۱۵۰۰۰	۲۷۱۸۸
برنامه تفریحی	۵۷۶۰۰	۵۴۶۰۰۰	۵۵۵۰۱
فصل پنجم - تربیت بدنی، پیشاهنگی و پرورش حیوانات	۲۰۷۸۰۰	۱۹۲۴۰۰۰	۱۰۸۵۴۸
برنامه پیشاهنگی (خانههای پیشاهنگی)	۶۸۵۰	-	-

اعتبارات عمرانی	اعتبار مصوب	مبلغ آخرین تخصیص	هزینه قطعی
برنامه ورزش و رمد اوس (میتع های ورزش)	۲۴۵۰۰	۱۹۰۰۰	۱۸۲۶۹
برنامه ورزش بزرگسالان	۱۷۱۴۵۰	۱۷۲۴۰۰	۱۶۲۲۷۹
نعل ششم - عمران شهرها	۶۵۲۵۰۰	۵۴۵۸۰۰	۵۶۲۲۹۵
برنامه ایجاد تأسیسات حفاظتی شهرها	۱۸۲۶۰۰	۱۶۱۳۰۰	۱۵۷۰۹۷
برنامه بهبود بجه و مرورشهرها	۳۰۶۹۰۰	۲۸۱۵۰۰	۲۷۶۱۹۷
برنامه سایر تأسیسات و تسهیلات	۱۵۳۰۰۰	۹۹۰۰۰	۸۶۵۴۳
برنامه بهبود محیط شهری	۱۰۰۰۰	۴۰۰۰	۳۵۵۸
نعل هفتم - عمران و توسعه روستاها	۳۷۷۰۰۰	۳۴۷۴۰۰	۲۸۸۱۵۶
برنامه خدمات روستایی	۳۷۷۰۰۰	۳۴۷۴۰۰	۲۸۸۱۵۶
نعل هشتم - مسکن	۲۷۶۷۰۰	۲۶۵۵۰۰	۱۹۱۵۷۷
برنامه مجموعه های مسکنی کارگری	-	-	-
برنامه خدمات خانه های مسکنی	۱۰۹۷۰۰	۷۵۵۰۰	۵۶۷۸۵
برنامه خدمات خانه های ارزان قیمت	-	-	-
برنامه خدمات مسکنی در مناطق آسیب پذیر	۱۶۷۰۰۰	۱۵۰۰۰۰	۱۳۴۷۹۴
نعل نهم - حفاظت محیط زیست	۱۱۸۱۵	۱۱۸۱۵	۸۳۱
برنامه آموزش و ارتقاء زیست محیطی	۳۵۸۰	۳۵۸۰	۲۷۵
برنامه تحقیق و بررسی در زمینه بهره روری معقول از منابع محیط زیست کشور	-	-	-
برنامه تحقیق و بررسی بمنظور تهیه ضوابط استاندارد های زیست محیطی	۷۰۵۵	۷۰۵۵	۳۵۳
برنامه تحقیق و بررسی در زمینه شناخت مشکلات زیست محیطی کشور	۱۱۸۰	۱۱۸۰	۱۰۳
نعل دهم - عملیات چند منظوره	۲۲۰۰۰۰	۲۰۰۰۰۰	۱۰۸۵۵۰
برنامه توسعه جامع مناطق عشایری	۲۲۰۰۰۰	۲۰۰۰۰۰	۱۰۸۵۵۰
نعل یازدهم - آموزش فنی و حرفه ای	۷۳۸۰۰۰	۵۲۳۰۰۰	۴۱۵۵۷۴

هزینه مقطعی	مبلغ آخرین تخصیص	اعتبار مصوب	اعتبارات سرانسی
۹۱۰۳	۱۳۰۰۰	۱۳۰۰۰	برنامه آموزش پزشکی و پیراپزشکی
۵۳۱۷۴	۶۲۰۰۰	۱۰۴۸۰۰	برنامه آموزش خدمات
۱۲۵۲۹۴	۲۴۸۰۰۰	۲۴۷۰۰۰	برنامه آموزش صنعت
۱۲۸۰۰۳	۲۰۰۰۰۰	۲۷۲۶۰۰	برنامه آموزش کشاورزی
			امراض کشاورزی:
۱۰۳۲۹۸۳	۱۳۲۱۸۰۹	۱۴۴۹۹۷	فصل اول - کشاورزی و منابع طبیعی
۸۹۲۴۹	۱۴۶۷۸۰	۱۳۸۸۹۳	برنامه حفظ و بهبود اری زمانه باغ طبیعی
-	-	-	برنامه کثرت و صنعت و واحدهای توسعه کشاورزی و دامپروری
۱۴۶۷۵۲	۱۶۵۹۰۰	۱۶۵۹۰۰	برنامه بهبود و افزایش تولیدات زراعی
۱۸۴۷۳۱	۲۳۴۷۰۰	۲۶۲۷۴۰	برنامه بهبود و افزایش تولیدات دامی
۳۳۳۷۴۶	۴۸۴۲۰۹	۵۲۴۴۱۴	برنامه خدمات کشاورزی و دامپروری
۲۴۱۷۷۹	۲۷۰۲۲۰	۲۷۶۰۰۰	برنامه تنظیم بازار محصولات کشاورزی
۲۶۷۴۱	۴۱۰۰۰	۴۶۰۰۰	برنامه توسعه شرکتهای تعاونی سهامی وزراعی
۱۰۲۲۰۷۶	۱۱۵۶۲۷۶	۱۲۸۲۱۴۶	فصل دوم - منابع آب
۰۹۷۷۴۳	۷۰۶۱۴۱	۷۲۴۱۴۱	برنامه تامین آب
۶۶۸۹۱	۷۷۰۰۰	۷۷۰۰۰	برنامه ایجاد شبکه آبیاری و زهکشی
۱۳۴۱۶۴	۲۴۴۰۰۰	۲۷۲۰۰۰	برنامه توسعه تأسیسات آب آشامیدنی شهرها
۱۳۳۱۹۸	۱۲۹۶۰۰	۱۷۰۰۰۰	برنامه توسعه تأسیسات فاضلاب شهرها
-	-	-	برنامه تحقیق و بررسی
۷۸۰۰۰۰	۷۸۰۰۰۰	۸۷۰۰۰۰	فصل سوم - برق
۷۸۰۰۰۰	۷۸۰۰۰۰	۸۷۰۰۰۰	برنامه تامین برق روستایی
۲۱۳۰۹۷	۲۵۷۰۰۰	۲۶۱۲۱۰	فصل چهارم - صنایع

اعتبارات هوانمسی	اعتبار حسب	مبلغ آخرین تخصیص	هزینه قطعی
برنامه ایجاد و توسعه صنایع غذایی	۱۰۰۰۰	۱۰۰۰۰	۶۲۵۵
برنامه توسعه صنایع نساجی، دستی، روستایی و غیره	۱۱۱۲۹۰	۱۰۷۰۰۰	۱-۱۹۳۹
برنامه ایجاد و توسعه صنایع فرمولز	-	-	-
برنامه کیک های نسی	۱۴۰۰۰۰	۱۴۰۰۰۰	۱۰-۴۹۰۳
فصل هفتم - ممان	۵۳۳۱۲	۴۵۰۰۰	۲۲۲۱۹
برنامه زمین شناسی و اکتشاف	۱۷۹۳۵	۱۳۰۰۰	۳۸۸۰
برنامه اکتشاف و تجهیز	۳۵۲۷۸	۳۲۰۰۰	۱۸۴۳۹
فصل نهم - حمل و نقل و ارتباطات	۲۸۲۶۵۲۰	۲۶۸۶۵۶۰	۲۵۸۷۹۴۲
برنامه توسعه شبکه راههای استان	۳۲۵۲۲۰۰	۳۱۰۷۲۰۰	۲۲۷۳۸۴۹
برنامه به سازی شبکه راههای استان	۴۷۲۰۰۰	۴۷۲۰۰۰	۲۶۱۳۶۱
برنامه حمل و نقل جاده های	۹۰۰۰	۴۰۰۰	۳۵۹۹
برنامه مراداری	۹۸۸۰۰	۹۸۸۰۰	۴۴۷۲۴
برنامه به سازی فرودگاهها	۴۵۶۰	۴۵۶۰	۴۴۰۹
فصل دهم - پست و مخابرات	۱۲۸۴۷۲	۱۱۸۰۰۰	۱۰۷۴۸۱
برنامه پست	۱۲۸۴۷۲	۱۱۸۰۰۰	۱۰۷۴۸۱
فصل یازدهم - جهابنگری	۹۵۳۵۰	۹۵۳۵۰	۹۴۸۵۲
برنامه ایجاد و توسعه تأسیسات جهابنگری اروان	۹۵۳۵۰	۹۵۳۵۰	۹۴۸۵۲
بند الف تبصره ۲۲ عملیات اضطراری و عمرانی پیش بینی نشده	۲۶۰۰۰۰	۲۶۰۰۰۰	۱۳۵۹۹۹
بند ب تبصره ۲۳	۱۲۰۰۰۰	۱۲۰۰۰۰	۱۱۹۲۹۵
ردیف ۵-۳۰۵۲	۳۱۵۰۰۰	۳۰۰۰۰۰	۲۹۲۷۶۸
بند ب تبصره ۲۶ تربیت دبیرتمنی و حرفه ای	۱۳۸۰۰	۱۲۰۰۰	۸۱۱۹
ساختمان سازمان برنا معبود جهه آن را بیان شرقی	۲۰۰۰۰	۲۰۰۰۰	۲۰۰۰۰

تاخذ : سازمان برنا معبود جهه استان آروان شرقی

جدول ۱-۲ تعداد پروانه‌های ساختمانی صادرشده متوسط شهردارها ، به تفکیک نوع ساختمان در شهرهای استان


در سال ۱۳۶۲

نوع ساختمان						تعداد کل پروانه	شهر
سایر	آموزشی و بهداشتی	صنعتی	مسکونی و بازرگانی عام	بازرگانی	مسکونی		
						۱۱۳۰۷	کل استان
۱۵	۶	۷	۲۲۴	۲۵۱	۱۰۷۰۴		اردبیل
۱	۲	۱	۲۰	۵۷	۱۵۶۹	۱۶۵۰	سرمین
۱	۱	۱	۱	۱	۱	۱	نمین
۰	۰	۰	۲	۳	۸۹	۹۴	نیر
۱	۱	۱	۱	۱	۱	۱	اهر
۰	۲	۰	۱۸	۲۴	۵۸۸	۶۳۲	گلپایگان
۰	۰	۰	۰	۰	۲۵	۲۵	تبریز
۲	۰	۰	۶۱	۱۱	۴۳۰۸	۴۳۸۷	آذرشهر
۱	۰	۰	۵	۴	۱۰۴	۱۱۴	اسکو
۰	۰	۱	۱۲	۵	۹۳	۱۱۲	ایلچی
۰	۰	۰	۵	۱	۴۶	۵۲	باسنج
۱	۱	۱	۱	۱	۱	۱	پستان‌آباد
۰	۰	۰	۱	۲۰	۱۶۴	۱۸۸	توی
۰	۰	۰	۰	۰	۱	۱	خانه
۰	۰	۰	۰	۲	۱۹	۲۱	خمشهر
۰	۰	۰	۲	۱	۳۶	۳۹	سرد رود
۲	۰	۰	۳	۵	۲۰۴	۲۱۴	شیراز
۰	۰	۰	۰	۲	۶۷	۶۹	شرفخانه
۰	۰	۰	۰	۰	۱۴	۱۴	صوفیان
۰	۰	۰	۱۲	۴	۳۱	۴۷	کونک
۰	۰	۰	۳	۶	۴۴	۵۳	

شهر	تعداد کل پروانه	نوع ساخت				
		مسکونی	بازرگانی	مسکونی و بازرگانی تمام	صنعتی	آموزشی و بهداشتی
سقان	۷۹	۴۴	۲۳	۱۲	۰	۰
مهریان	۸۸	۸۴	۲	۲	۰	۰
هریس	۱۴۲	۱۲۵	۱۳	۲	۲	۰
خلخال	۲۵۸	۲۳۵	۵	۱۸	۰	۰
گپوی	۳۲	۲۸	۲	۲	۰	۰
سراب	۲۶۶	۲۵۲	۲	۷	۰	۰
هرات	۹۸۱	۹۶۰	۱۷	۰	۱	۳
بناب	۲۰۸	۱۸۹	۱۳	۵	۰	۱
هجه شیر	۱۴۹	۱۲۸	۱۹	۱	۰	۰
ملکان	۱۲۸	۸۹	۳۳	۲	۰	۰
مرند	۴۰۴	۳۹۴	۶	۳	۰	۱
چلفا	۳۲	۱۲	۱۹	۰	۰	۱
زنوز	۱۳	۱۲	۱	۰	۰	۰
علبدارگرگر	۲۳	۲۲	۱	۰	۰	۰
شکین شهر	۱۸۰	۱۶۵	۸	۶	۰	۱
گرمی	۱۴۲	۱۲۶	۱۶	۰	۰	۱
بیلصوار	۳۰	۲۶	۳	۰	۰	۱
پارس آباد	۶۸	۵۷	۱	۲	۰	۰
میانه	۲۶۱	۲۴۸	۹	۳	۰	۱
سراسنگند	۴	۷	۱	۰	۰	۱

پروژه ای ساختنی صادره توسط شرکای سهامی استان آذربایجان شرقی به تفکیک مرکز استان

در سال ۱۳۶۶ و ۱۳۶۷



جدول ۳-۱-۴ پروانه‌های ساختمانی صادر شده متوسط شهردارهای استان در فصل مختلف سال ۱۳۶۲

نام شهر	برآورد جمعیت در سال ۱۳۶۲ (تقریب)	پروانه‌های ساختمانی صادر شده (تقریب)	پروانه‌های صادره در هر فصل (تقریب)			جمع مساحت زیر بنا (متر مربع)
			بهار	تابستان	پائیز	
کل استان	۱۵۸۵۲۴۱	۱۱۳۰۷	۲۷۱۷	۲۸۴۸	۲۴۲۹	۱۷۷۲۴۰۷
آردبیل	۲۲۰۴۱۵	۱۲۵۰	۳۹۶	۴۱۷	۲۷۴	۲۹۹۲۱۴
سرمین	۲۱۳۱	۱	۱	۱	۱	۱
نعین	۳۰۸۰	۹۴	۱۳	۱۰	۳۲	۱۰۷۳۹
غیر	۳۸۴۹	۱	۱	۱	۱	۱
اهر	۲۹۲۷۱	۶۳۲	۱۷۳	۱۰۵	۱۸۷	۷۸۰۹۲
کلبر	۳۷۳۹	۲۵	۴	۱	۱۶	۳۲۰۵
شیراز	۷۸۷۶۵۷	۴۳۸۷	۹۶۲	۱۱۳۱	۹۴۵	۷۵۸۱۷۰
آنر شهر	۲۳۳۹۸	۱۱۴	۳۱	۲۰	۳۲	۱۴۷۲۸
اسکو	۱۱۴۷۵	۱۱۲	۲۷	۱۵	۱۵	۲۲۲۹۲
ایلخچی	۶۵۳۱	۵۴	۱۵	۱۶	۷	۶۹۷۲
باصنج	۷۳۰۱	۱	۱	۱	۱	۱
پستان آباد	۶۳۶۹	۱۸۸	۶۱	۴۲	۳۲	۲۶۰۳۲
نصوح	۴۶۷۰	۱	۱	۱	۱	۸۴
خانه	۱۸۰۳	۲۱	۴	۴	۶	۲۵۹۷
خسروشهر	۹۱۳۹	۳۹	۵	۲	۶	۶۱۳۸
سرد رود	۱۳۵۰۰	۲۱۴	۳۶	۴۲	۲۳	۲۵۵۸۹
تیمستر	۷۰۹۴	۶۹	۲۳	۱۰	۲۰	۸۸۳۱
شرفخانه	۵۰۶۵	۱۴	۹	۲	۲	۱۵۳۴
موتیان	۶۰۵۹	۴۷	۲۶	۲۰	۱۶	۷۹۴۱
کاوگان	۸۸۴۳	۵۳	۲۲	۲	۸	۶۱۲۶

دنیاله جدول ۱-۲-۱

نام شهر	برآورد جمعیت شهر در سال ۱۳۶۵ (انفر)	کل پیرانه‌های ساخته‌شده صادر شده (انفره)	جمع مساحت زیرین (متر مربع)	پیرانه‌های مادر و در هر فصل (انفره)		
				بهار	تابستان	پائیز
زمستان						
مغان	۹۶۳۶	۷۹	۱۲۶۳۴	۱۱	۲۴	۳۹
مهربان	۷۵۵۶	۸۸	۱۲۳۶۸	۱۸	۲۱	۴۵
هریس	۷۱۳۰	۱۴۳	۱۴۳۵۸	۳۷	۵۳	۲۱
خلخال	۱۳۴۵۴	۲۵۸	۳۰۳۴۶	۷۸	۳۱	۱۳
گیوی	۳۶۴۹	۳۲	۳۳۳۶	۱۰	۱۲	۲
سراب	۱۹۳۲۸	۲۶۶	۳۹۴۳۳	۵۹	۶۶	۸۵
مرغه	۷۶۲۲۹	۹۸۱	۱۴۷۰۶۰	۳۰۲	۲۳۲	۲۷۳
بناب	۳۹۳۳۳	۲۰۸	۳۲۰۴۹	۲۶	۵۵	۵۶
عجب‌شیر	۳۰۸۱۲	۱۴۹	۲۲۰۶۵	۳۶	۱۵	۷۷
ملکان	۱۴۲۹۶	۱۲۸	۱۳۱۴۸	۱۲	۳۰	۴۴
مرند	۴۸۳۶۶	۶۰۴	۵۷۸۴۲	۱۱۴	۸۴	۷۹
چالقا	۴۴۴۸	۳۲	۵۲۹۶	۶	۷	۱۴
زنوز	۳۹۷۳	۱۳	۱۴۹۳	۸	۵	۱۱
طغندرگر	۲۱۳۷۶	۲۳	۳۲۶۴	۸	۸	۳
شکین‌شهر	۲۰۴۲۴	۱۸۰	۲۱۵۹۵	۳۸	۳۶	۵۷
گرمی	۱۰۶۵۹	۱۴۳	۲۱۲۶۵	۲۹	۴۶	۴۴
پیل‌سوار	۱۱۲۷۶	۳۰	۷۸۹۵	۶	۶	۹
پارس‌آباد	۲۰۳۸۵	۶۸	۷۹۹۹	۱۲	۲۲	۹
میانه	۴۲۷۸۰	۳۶۱	۴۲۱۷۸	۸۴	۹۰	۸۸
سراسنگند	۱۱۸۹۴	۶	۱۵۱۱	۸	۱	۱۱

مأخذ: شهردار پیرانه‌ها استان

جدول ۴-۱-۴ تعداد پروانه‌های ساختنشده، مساحت زمین، مساحت زیربنا و طبقه بندی واحدهای مسکونی
برحسب زیربنا در سال ۱۳۶۲

نام شهر	پروانه‌های صادر شده (فقره)	مساحت زمین (مترمربع)	مساحت زیربنا (مترمربع)	طبقه بندی زیربنا برحسب نوع مصالح بکاررفته (مترمربع)			
				آجر و آهک سنگ	آجر و چوب سنگ	فلزی و بتون آرمه	سایر
کل استان	۱۱۳۰۷	۲۸۷۳۸۲	۱۷۷۳۲۰۷	۱۷۴۸۵۶۰	۱۴۵۹۹	۳۸۶	۵۵۰
اردبیل	۱۶۵۰	۳۹۲۱۶۲	۲۹۶۲۱۳	۲۹۵۴۰۶	۸۰۶	.	.
سرخین	۱۱	۱۱	۱۱	۱۱	۱۱	۱۱	۱۱
نمین	۹۴	۲۷۲۸۶	۱۰۷۳۹	۱۰۷۳۹	.	.	.
نیر	۱۱	۱۱	۱۱	۱۱	۱۱	۱۱	۱۱
اهر	۶۳۲	۱۴۰۵۱۴	۷۸۰۹۲	۷۸۰۹۲	.	.	.
کلپور	۲۵	۷۵۷۴	۲۲۰۵	۲۲۰۵	.	.	.
شیراز	۴۳۸۷	۹۶۶۲۳	۷۵۸۶۷۰	۷۵۸۶۷	۲۰۴	.	.
آنر شهر	۶۱۴	۲۲۰۲۸	۱۴۷۲۸	۱۴۷۲۸	.	.	.
اسکو	۶۱۲	۸۱۴۱۷	۲۳۲۱۲	۲۳۲۱۲	.	.	.
ایلخچی	۵۶	۲۴۴۰۴	۶۹۷۲	۶۹۷۲	۴۳۲	.	.
یاسنج	۱۱	۱۱	۱۱	۱۱	۱۱	۱۱	۱۱
پستان آباد	۱۸۸	۶۱۳۴۹	۲۶۰۳۲	۲۶۰۳۲	.	.	.
تسوج	۱	۸۹	۸۹	۸۹	.	.	.
خامنه	۲۱	۴۵۷۵	۲۵۹۷	۲۵۹۷	.	.	.
خسروشهر	۳۹	۱۳۳۱۰	۶۱۲۸	۵۹۹۸	.	.	.
سرد رود	۲۱۴	۱۴۱۳۲	۲۵۹۸۹	۲۵۹۸۹	.	.	.
شیمتر	۶۹	۴۳۵۸۸	۸۸۳۶	۸۸۳۶	.	.	.
شرفخانه	۱۴	۹۱۳۳	۱۵۳۴	۱۵۳۴	.	.	.
صوفیان	۴۷	۱۳۲۰۶	۷۹۴۱	۷۹۴۱	.	.	.
کوهان	۵۳	۲۱۱۳۷	۶۱۲۶	۵۶۹۶	۴۳۵	.	.

دنیاله جدول ۱-۱

طبقه بندی زیر بنا بر حسب نوع مصالح بلا درغته (متر مربع)					مساحت	مساحت	پروانه های	نام شهر
سایر	خشت و گل	اسکلت فلزی و بتون آرمه	آجر و چوب	آجر و آهن	زیر بنا	زمین	عادرشده (مقره)	
					(متر مربع)	(متر مربع)		
۰	۰	۰	۰	۱۲۲۲۸	۱۲۱۳۴	۱۷۰۶۱	۷۹	سقان
۰	۰	۰	۰	۱۲۲۶۸	۱۲۲۶۸	۲۵۹۳۵	۸۸	مهربان
۰	۲۱۲	۳۸۱	۷۳۰	۱۳۰۰۰	۱۴۳۵۸	۴۵۴۳۲	۱۴۲	هریس
۰	۰	۰	۱۷۲۲۰	۱۳۱۲۶	۳۰۴۶۶	۷۰۰۰۷	۲۵۸	خلخال
۰	۰	۰	۹۲	۳۱۴۴	۳۲۳۶	۴۹۶۰	۳۲	گیوی
۰	۰	۰	۰	۳۹۴۳۲	۳۹۴۳۲	۶۱۹۴۵	۲۶۶	سراب
۰	۰	۰	۵۳۴	۱۴۳۵۲۶	۱۴۷۰۶۰	۲۲۲۸۲۸	۹۸۱	براهه
۰	۰	۰	۶۹	۳۱۹۸۰	۳۲۰۴۹	۶۸۲۰۸	۳۰۸	بناب
۰	۰	۰	۵۱۹	۴۱۵۴۶	۴۲۰۶۵	۴۹۱۱۱	۱۴۹	عجب شیر
۰	۰	۰	۶۵	۱۳۰۸۲	۱۳۱۴۸	۳۷۵۵۹	۱۲۸	ملکان
۰	۰	۰	۰	۵۷۸۴۲	۵۷۸۴۲	۱۳۶۶۹۲	۴۰۴	مرد
۲۰	۰	۰	۰	۵۲۳۶	۵۲۹۶	۱۷۱۶۱	۳۲	چلغا
۰	۰	۰	۰	۱۲۹۳	۱۲۹۳	۱۴۰۰	۱۳	زنوز
۰	۰	۰	۲۰۰	۳۱۶۴	۳۳۴۴	۸۲۸۲	۲۳	طندارگر
۰	۰	۰	۰	۲۱۵۹۵	۲۱۵۹۵	۵۱۷۳۶	۱۸۰	مشکین شهر
۰	۰	۰	۰	۲۱۲۶۵	۲۱۲۶۵	۳۷۰۸۳	۱۴۳	گرمی
۰	۰	۰	۱۳۹۶	۶۵۰۴	۷۸۹۵	۲۰۱۸۱	۳۰	بیلسووار
۲۶۰	۰	۰	۸۲۸	۶۰۱۱	۷۱۹۹	۲۳۰۰۶	۶۸	یارس آباد
۰	۰	۰	۰	۴۲۱۷۸	۴۲۱۷۸	۷۵۴۳۴	۴۶۱	میانه
۰	۰	۰	۰	۱۵۱۱	۱۵۱۱	۵۶۱۵	۹	سراسنگند


نام شهر	تعداد واحدهای مسکنی (دستگاه)	مساحت زیربنای واحدهای مسکنی (مترمربع)	طبقه بندی واحدهای مسکنی بر حسب زیربنا					
			کثیرالز	۱۰۱	۱۵۱	۲۰۱	۲۵۱	۳۰۱ و بیشتر
کل استان	۱۰۷۰۲	۱۱۷۱۷۶۵	۲۱۴۱۰۸	۴۵۴۶۹۳	۲۰۱۹۳۶	۲۱۷۸۲۱	۱۴۲۸۹۹	۲۸۸۸۴۳
اردبیل	۱۵۶۹	۲۸۰۰۱۳	۱۹۲۳۴	۲۴۳۷۵	۸۸۹۹۳	۷۳۲۴۳	۲۸۱۴۱	۲۵۹۸۸
سرمین	۱۱	۱۱	۱۱	۱۱	۱۱	۱۱	۱۱	۱۱
نصین	۸۹	۹۹۸۰	۴۷۶۲	۲۲۶۷	۸۹۳	۱۱۳۲	۲۶۶	۶۶۰
نیر	۱۱	۱۱	۱۱	۱۱	۱۱	۱۱	۱۱	۱۱
اهر	۵۸۸	۷۳۱۳۲	۱۶۵۰۵	۳۰۱۷۹	۱۰۲۴۵	۵۸۹۶	۳۵۹۶	۶۷۶۱
گلپایگان	۶۵	۳۶۰۵	۶۶	۱۲۰۱	۱۰۳۳	۲۰۷	۱۰۷	۱۱
تبریز	۴۳۰۸	۷۳۶۱۲۰	۶۱۱۴۱	۱۰۷۱۳۳	۱۰۳۶۵۷	۱۴۸۶۰۴	۶۵۷۲۳	۱۶۹۸۱۳
آذرشهر	۱۰۴	۱۲۵۹۹	۲۰۲۰	۴۶۶۴	۸۷۹	۶۶۰۴	۷۹۲	۱۶۴۰
اسکو	۹۳	۱۹۹۹۸	۸۲۹	۳۵۰۳	۲۲۵۵	۲۶۷۷	۲۵۸۰	۵۳۵۴
ایلیچین	۴۶	۵۹۵۷	۱۰۵۴	۱۷۲۶	۲۷۱۵	۲۰۴	۲۵۸	۱۱
باستانج	۱۱	۱۱	۱۱	۱۱	۱۱	۱۱	۱۱	۱۱
بستان آباد	۱۶۲	۲۲۶۳۵	۳۲۸۴	۸۳۴۵	۷۳۸۰	۲۲۰۸	۵۲۲	۲۹۶
شوع	۱	۸۴	۸۴	۱۱	۱۱	۱۱	۱۱	۱۱
خامنه	۱۹	۲۱۱۷	۸۸۷	۳۸۵	۵۹۳	۱۵۲	۲۵۲	۱۱
خسروشهر	۳۶	۵۷۹۴	۹۱۹	۱۳۰۴	۱۰۶۰	۱۱۸۵	۵۴۸	۷۷۸
مردرود	۲۰۴	۲۴۸۱۴	۳۶۱۰	۱۴۷۳۸	۵۶۹۶	۴۰۷	۱۱	۲۶۳
شیراز	۶۷	۸۴۳۶	۱۵۱۷	۳۷۷۷	۱۰۲۲	۱۱۷۰	۸۱۷	۲۶۳
شرفخانه	۱۴	۱۵۲۴	۶۰۷	۲۷۰	۶۵۷	۱۱	۱۱	۱۱
سولیان	۳۱	۵۳۹۹	۹۷	۱۷۶۴	۹۱۳	۱۸۰۲	۸۲۳	۱۱
کابان	۴۴	۵۰۲۹	۱۱۹۲	۲۴۲۳	۸۱۷	۲۴۲	۲۵۵	۱۱

طبقه بندی واحدهای مسکنی بر حسب زیربنای						مساحت زیربنای واحدهای - مسکنی	تعداد واحدهای مسکنی (دستگاه)	نام شهر
۲۰۱ و بیشتر مترمربع	۲۵۱ تا ۳۰۰ مترمربع	۲۰۱ تا ۲۵۰ مترمربع	۱۵۱ تا ۲۰۰ مترمربع	۱۰۱ تا ۱۵۰ مترمربع	کتر از ۱۰۰ مترمربع			
۴۰۰	۱۴۷۵	۱۴۵۲	۲۲۴۸	۱۰۳۱	۸۹۴	۷۲۰۲	۴۴	سقان
۳۴۰	۵۲۴	۱۲۷۱	۲۱۵۴	۵۶۴۴	۱۴۲۱	۱۱۹۵۵	۸۴	مهربان
۱۰۰۰	⊘	۴۶۶	۱۰۷۲	۳۵۱۷	۶۴۱۹	۱۲۴۷۴	۱۲۵	هریس
۲۴۳۶	۸۰۸	۱۸۰۶	۲۹۳۰	۸۰۷۶	۱۰۳۶۵	۲۱۴۲۱	۲۳۵	خلخال
۳۲۰	۲۷۶	۲۵۰	۱۸۰	۱۱۰	۱۸۴۷	۲۹۸۳	۲۸	گیوی
۲۳۴۵	۴۱۶۴	۴۳۷۷	۸۴۹۷	۱۳۰۱۲	۴۴۸۶	۲۶۹۶۱	۲۵۲	سراب
۲۳۱۹۵	۱۸۲۵۲	۱۸۱۶۷	۲۰۳۱۶	۲۸۹۸۲	۲۵۸۵۲	۱۴۴۶۶۴	۶۱۰	مراغه
۵۲۲۱	۴۳۱۳	۲۶۳۴	۵۴۱۲	۸۵۱۵	۲۶۱۲	۲۹۷۳۷	۱۸۹	بناب
۶۰۲۶	۵۸۸	۹۰۷	۱۵۹۱	۲۶۶۴	۶۱۳۳	۱۸۹۰۹	۱۲۸	عجب شیر
۳۵۲	⊘	۸۷۰	۲۱۲۳	۴۲۱۸	۳۰۰۷	۱۰۵۲۰	۸۹	ملکان
۶۰۴۹	۳۵۷۴	۷۳۱۶	۸۲۲۹	۲۲۱۲۷	۸۶۵۱	۵۵۹۴۱	۳۹۴	مرند
۲۵۴۴	⊘	⊘	۶۳۴	۱۱۳	۳۰۲	۴۵۹۳	۱۲	جلقا
⊘	⊘	⊘	۶۹۶	۱۳۰	۴۵۷	۱۲۸۳	۱۲	زنوز
⊘	۲۷۸	۴۲۸	۵۶۰	۱۶۰۹	۲۴۶	۳۲۴۱	۲۲	طمدارکرکر
۳۰۷	۱۳۵۹	۱۳۶۰	۴۰۹۳	۸۵۸۳	۴۳۵۹	۲۰۰۶۱	۶۶۵	مشگین شهر
۲۶۰۴	۸۲۶	۱۵۶۰	۴۱۹۹	۶۶۳۹	۲۹۳۲	۱۸۳۶۰	۱۶۶	گرمی
⊘	⊘	۲۳۹	۶۹۷	۸۳۳	۱۰۲۱	۲۷۹۰	۲۶	بیلسموار
⊘	⊘	⊘	۶۴۵	۴۰۱۴	۱۴۷۶	۶۱۴۵	۵۷	پارس آباد
۱۹۲۱	۱۹۷۴	۲۹۹۲	۶۷۴۲	۱۵۶۰۲	۱۱۵۳۱	۴۰۷۶۲	۲۴۸	میانه
۶۵۸	⊘	⊘	۳۱۱	۳۹۷	⊘	۱۳۶۶	۷	سراسکند

باخذ : سازمان برنامه و بودجه آذربایجان شرقی

تولید برده های صادراتی ساختمانهای مسکونی در شهرهای
 آستان بروجرد بیرجند اردکان
 ۱۳۴۲

* ۲۰۰ مترمربع زیر
 ۱ ۲۰۰ - ۲۵۰
 ۲ ۲۵۰ - ۳۰۰
 ۳ ۳۰۰ - ۳۵۰
 ۴ ۳۵۰ - ۴۰۰
 ۵ ۴۰۰ مترمربع بزرگتر



جدول ۴-۱-۵ تعداد پروژه‌ها و هزینه‌های پیش‌ساخته‌ها و عمران شهری خاتمه‌یافته را در استان

واحد مبلغ : هزار ریال

هزینه‌های سال ۱۳۶۲		تعداد پروژه	هزینه‌های سال ۱۳۶۱		تعداد پروژه	نوع طرح
مبلغ	پیشرفت فیزیکی		مبلغ	پیشرفت فیزیکی		
۱۲۴۳۳۴۱		۷۹	۱۰۴۹۷۲۴		۲۲	جمع
.		.	.		.	احداث بناهای فنی مثل سبیل بند و پل
.		.	.		.	ایجاد تأسیسات آب آشامیدنی واحداث تأسیسات
۴۴۲۷۴	%۱۰۰	۱	.		.	احداث خیابان و نجا مصلیات اسفالت
.		.	.		.	احداث ساختمان‌های موسسات آموزشی
۳-۴۳۷	%۱۰۰	۲	۴۲۷۱۵	%۱۰۰	۳	ایجاد تأسیسات ورزشی
۱۰۰۱۱۷۵	%۱۰۰	۶۲	۵۴۶۲۲۲	%۱۰۰	۲۲	ساختمان‌های مسکن
۱۳۸۲۸	%۱۰۰	۱	.		.	احداث بناهای دانشگاهی
۶۴۸۶۹۳	%۱۰۰	۱۱	۲۶۲۲۹	%۱۰۰	۷	ایجاد ساختمان‌های مختلف دولتی
.		.	.		.	ساختمان‌های حفاظتی
.		.	.		.	ساختمان‌های بهداشتی
.		.	۴۳۳۵۱۷	%۱۰۰	۱	ساختمان مراکز خدمات درمانی
.		.	.		.	ایجاد و ساختمان‌های هتل، مهمانسرا، پلاژ و نظایر آن
۳۴۹۵۴	%۱۰۰	۷	.		.	ایجاد تأسیسات رفاهی

مآخذ : اداره کل مسکن و شهرسازی استان آذربایجان شرقی

جدول ۱-۶ پروژه‌های خانه‌های تعمیراتی توسط وزارت مسکن و شهرسازی در استان
واحد مبلغ : هزار ریال

۱۳۶۵			۱۳۶۶			شرح
هزینه	تعداد ساختمانهای اجداث شده	تعداد پروژه	هزینه	تعداد ساختمانهای اجداث شده	تعداد پروژه	
۱۲۴۹۳۴۱	۳۱۲	۷۹	۱۰۴۹۷۳۴	۱۷۲	۳۳	جمع
۹۹۴۷۲	۴	۶	۴۷۷۲۶۲	۳	۴	عمران شهری
۱۴۸۹۹۳	۱۰	۱۱	۲۶۲۲۹	۵	۷	ساختمانهای دولتی
۱۰۰۱۱۷۵	۲۹۸	۶۲	۵۴۶۲۳۲	۱۶۴	۲۲	خانه‌سازی

مآخذ : اداره کل مسکن و شهرسازی استان آذربایجان شرقی

جدول ۱-۷ پروژه‌های خانه‌های تعمیراتی توسط بخش عمومی در استان
واحد مبلغ : هزار ریال

۱۳۶۵			۱۳۶۶			شرح
هزینه	تعداد خانه‌های اجداث شده	تعداد پروژه	هزینه	تعداد خانه‌های اجداث شده	تعداد پروژه	
۱۰۰۱۱۷۵	۲۹۸	۶۲	۵۴۶۲۳۲	۱۶۴	۲۲	جمع
۷۱۳۸۷	۲۱	۶	۶۸۶۰۸	۲۷	۶	خانه‌های سازش کارمندان
-	-	-	-	-	-	خانه‌های سازش کارگری
۵۲۴۱۷	۲۶	۳۲	۱۱۹۹۸	۶	۱	اجداث و خرید واحد مسکونی جهت خانوان شهدا
۸۷۷(۷)	۲۴۱	۲۴	۴۹۵۶۲۷	۱۳۱	۱۵	اجداث خانه‌های روان قیبت

مآخذ : اداره کل مسکن و شهرسازی استان آذربایجان شرقی

جدول ۸-۱-۴ واحدهای مسکونی خانوارهای معمولی ساکن برحسب وجود برق، نحوه آبرسانی و منبع تأمین آب

مناطق استان در سال ۱۳۵۵

دارای برق	بندوبن لوله‌کشی	بالوله‌کشی			جمع	مناطق
		خارج ساختمان در قلمرو بیشتر	خارج ساختمان تا قلمرو ۱۰۰ متر	داخل ساختمان		
۱۸۵۵۴۵	۲۹۴۶۸۶	۴۰۲۴۰	۴۸۸۱۸	۱۴۲۱۹۰	۵۱۶۹۳۴	جمع
۱۵۵۱۱۷	۲۶۴۲۰	۱۶۵۲۰	۲۴۷۰۷	۴۱۹۹۸۶	۱۹۰۶۳۳	مناطق شهری
۳۰۴۳۸	۲۶۸۲۶۶	۲۰۷۲۰	۲۴۱۱۱	۱۴۲۰۴	۳۲۲۳۰۱	مناطق روستایی

دنباله جدول ۸-۱-۴

منبع تأمین آب هر واحد مسکونی						مناطق
سایر	چشمه	رودخانه	قنات	چاه	مخزن عمومی	
۲۸۱۴	۱۹۵۸۷۸	۳۵۸۲۵	۱۰۸۲۲	۶۷۳۵۳	۲۰۴۳۴۴	جمع
۱۳۳۹	۶۸۷۵	۱۲۰۲	۷۳۱	۲۱۱۷۳	۱۵۹۳۱۳	مناطق شهری
۱۴۷۵	۱۸۹۰۰۳	۳۴۶۲۳	۱۰۰۹۱	۴۴۱۸۰	۴۴۹۲۹	مناطق روستایی

مخزن: مرکز آمار ایران، نتایج سرشماری عمومی نفوس و مسکن ۱۳۵۵

جدول ۹-۱: تعداد واحدهای مسکونی خانوارهای معمولی ساکن برحسب نوع مصالح عمده ساختن و مناطق

در استان سال ۱۳۵۵

مناطق روستایی	مناطق شهری	جمع	نوع مصالح
۳۴۶۳۰۱	۱۹۰۶۳۴	۵۱۶۹۳۴	جمع
۴۱۸	۱۷۹۶	۲۲۱۴	اسکلت فلزی و بتون آرمه
۲۱۸۶	۳۰۲۷۱	۳۲۴۵۷	آجر و آهن
۴۸۷	۷۷۲	۱۲۵۹	سنگ و آهن
۱۱۷۸۱	۸۶۱۰۷	۹۷۸۸۸	آجر و چوب
۲۸۶۹۵	۱۷۰۴	۳۰۳۹۹	سنگ و چوب
۵۰۹	۱۶۶۲	۲۱۷۱	بلوک سیمانی
۵۴۲	۵۴	۵۹۶	چوب
۲۴۰۱۵۲	۶۰۶۷۶	۳۰۰۸۲۸	خشت و چوب
۳۹۷۵۶	۷۴۸۵	۴۷۲۴۱	خشت و گل
۳۱۶	۱۱۳	۴۲۹	چادر
۱۲۹۶	۲۴	۱۳۲۰	سایر

ماخذ: مرکز آمار ایران، نتایج سرشماری عمومی نفوس و مسکن آبان ماه ۱۳۵۵

جدول ۱-۱۰ تعداد واحدهای مسکنی خانوارهای معمولی ساکن برحسب تعداد خانوار و منطقه مسکنی در استان سال ۱۳۵۵

تعداد خانوار	جمع	مناطق شهری	مناطق روستایی
جمع	۵۱۶۹۳۹	۱۹۰۶۲۳	۲۲۶۳۰۶
یک خانوار	۴۶۸۴۹۸	۱۶۶۹۰۶	۲۰۵۵۸۹
دو خانوار	۳۷۵۸۷	۲۱۵۸۷	۱۶۰۰۰
سه خانوار	۸۱۵۲	۴۷۴۱	۳۴۰۶
چهار خانوار	۱۷۵۸	۹۸۲	۷۷۶
پنج خانوار	۳۸۶	۲۱۴	۱۷۲
شش خانوار و بیشتر	۵۵۲	۱۹۵	۳۵۸

مآخذ: مرکز آمار ایران، نتایج سرشماری عمومی نفوس و مسکن آبان ماه ۱۳۵۵

جدول ۱-۱۱ تعداد کل خانوارهای معمولی ساکن شهری و روستایی به تفکیک نحوه تصرف و واحد مسکنی در استان سال ۱۳۵۵

مناطق	جمع	ملکی (مصرفیان)		ملکسی (ایمان)	اجاره‌ای	رهتی	میانجی	اظهاری نشده
		تعداد	درصد					
جمع	۵۷۹۸۷۷	۴۹۹۹۰۸	۸۶/۲	۱۸۲۹۴	۲۶۲۹۷	۳۶۵	۲۰۱۳۵	۵۰۰۸
شهری	۲۲۵۹۰۷	۱۷۶۶۴۲	۷۸/۲	۵۱۹۹	۳۰۳۵۷	۱۹۲	۱۲۹۱۵	۱۳۰۲
روستایی	۳۵۳۹۷۰	۲۲۳۲۶۶	۹۱/۳	۱۳۰۶۵	۶۱۴۰	۷۳	۷۷۲۰	۳۷۰۶

مآخذ: مرکز آمار ایران، نتایج سرشماری عمومی نفوس و مسکن آبان ماه سال ۱۳۵۵

جدول ۱۲-۱ تعداد واحد های مسکونی مورد استناد و خانوار های معمولی ساکن شهر روستا بر حسب تعداد

اطاق در استان سال ۱۳۵۵

اطاق مورد تصرف	جمع	مناطق شهری	مناطق روستایی
جمع اطاق	۵۱۶۹۳۴	۱۹۰۶۳۲	۳۲۶۳۰۲
یک اطاق	۱۰۰۳۵۴	۲۱۸۱۰	۸۳۹۴۴
دو اطاق	۲۴۰۲۷۵	۷۵۸۱۸	۱۴۴۴۵۷
سه اطاق	۱۰۶۶۳۳	۴۵۹۰۴	۶۰۵۲۹
چهار اطاق	۴۷۵۵۷	۳۵۵۸۵	۲۱۹۷۲
پنج اطاق	۱۷۷۲۵	۱۰۲۰۲	۷۵۲۳
شش اطاق	۱۰۰۴۷	۶۰۲۱	۴۰۲۶
هفت اطاق	۳۵۱۰	۲۱۲۵	۱۳۸۵
هشت اطاق	۲۵۲۵	۱۵۸۷	۹۳۸
نه اطاق	۹۳۸	۵۷۲	۳۶۶
ده اطاق و بیشتر	۲۵۷۰	۱۴۰۹	۱۱۶۱

منبع: مرکز آمار ایران، نتایج سرشماری عمومی نفوس و مسکن آبان ماه ۱۳۵۵

جدول ۱۳-۱: تعداد کل خانوارهای معمولی برحسب وضع اشتغال، وضع شغلی رئیس خانوار و نحوه معسررف

واحد سکونی، در استان سال ۱۳۵۵

وضع شغلی رئیس خانوار	جنس	ملکی عرصه و امیان	ملکی امیان	اجارهای	رهت	مجان	اظهار نشده
جمع	۵۷۹۸۷۷	۴۹۹۹۰۸	۱۸۲۶۴	۳۶۲۱۷	۲۶۵	۲۰۱۳۵	۵۰۰۸
خانلان:	۴۸۶۵۶۴	۴۱۸۹۶۷	۱۵۴۵۵	۳۰۹۸۴	۳۱۶	۱۷۰۹۶	۳۸۵۱
کارفرمایان	۵۰۴۰	۴۳۶۲	۷۸	۴۰۶	۳	۱۵۸	۳۳
کارکنان مستقل	۲۸۲۱۹۵	۲۶۰۱۶۳	۸۴۹۱	۶۰۶۶	۶۳	۵۱۹۹	۲۳۵۳
مزد و حقوق بگیران بخش عمومی*	۵۰۰۵۷۴	۲۸۹۵۹	۱۰۰۵۸	۱۵۱۰۵	۸۰	۱۸۲۶	۵۴۶
مزد و حقوق بگیران بخش خصوصی	۱۴۷۰۶۵	۱۲۴۰۷۷	۵۷۴۷	۹۳۵۷	۵۹	۶۸۶۱	۹۶۴
کارکنان خانوار گی بدون مزد	۴۹۲	۴۲۴	۶۶	۱	-	۱۶	۲۷
اظهار نشده	۱۱۹۸	۹۸۲	۶۵	۸۱	۱۱	۳۱	۹۸
بیکاران	۲۹۱۸۴	۲۷۲۶۴	۹۷۷	۲۹۵	۴	۴۵۶	۱۹۳
فرمانلان	۶۴۱۳۹	۵۳۶۷۷	۱۸۳۲	۵۰۱۸	۴۵	۱۵۹۳	۹۶۴

ماخذ: مرکز آمار ایران، نشریه سرشماری عمومی نفوس و مسکن سال ۱۳۵۵

* منظور کارکنان دولت است

جدول ۱۴-۱ تعداد کل خانوارهای مصوبی بر حسب وضع اشتغال و وضع شغلی رئیس خانوار نمونه تصرف

واحد مسکونی در مناطق شهری استان سال ۱۳۵۵

اظہار شماره	مجاہز	رهنس	اجارہای	ملک‌اجان	ملکی مرصوعیان		جمع	وضع شغلی رئیس خانوار
					تعداد	درصد		
۱۳۰۲	۱۲۴۱۵	۱۹۲	۳۰۱۵۷	۵۱۹۹	۷۸/۲	۱۷۲۶۴۲	۲۲۵۹۰۷	جمع
۸۹۷	۱۰۴۸۵	۱۵۴	۲۵۴۳۵	۴۴۲۳	۷۸/۲	۱۴۹۴۲۰	۱۹۰۸۱۳	شاغلان
۲۲	۱۲۸	۳	۲۴۶	۳۸	۸۵/۶	۳۱۹۳	۲۷۴۱	کارفرمایان
۳۸۹	۳۱۲۳	۴۶	۴۹۷۲	۲۰۲۶	۸۶/۵	۶۷۵۴۵	۷۸۱۶۶	کارکنان مستقل
۱۵۹	۲۶۱۱	۶۷	۱۱۷۲۷	۴۹۰	۶۰/۹	۲۳۴۶۱	۳۸۵۵۵	مزد و حقوق بگیران - بخش عمومی*
۲۱۹	۴۵۸۵	۳۶	۸۲۷۹	۱۸۴۲	۷۸/۴	۵۴۷۲۶	۶۱۷۸۷	مزد و حقوق بگیران - بخش خصوصی
۳	۸	۰	۵	۲	۷۳/۱	۴۹	۱۷	کارکنان خانوادگی - بدون مزد
۹	۲۰	۲	۶۶	۱۴	۸۰/۱	۴۴۶	۵۵۷	اظہار نشده
۲۶	۱۸۱	۲	۱۹۱	۱۵۶	۸۳/۶	۲۸۱۵	۳۳۶۶	بیکاران
۳۸۴	۱۷۴۹	۳۶	۴۵۲۱	۶۲۱	۷۶/۹	۲۴۴۰۷	۲۱۷۲۸	غیرفعالان

مخذ : مرکز آمار ایران، نشریه نتایج سرشماری عمومی نفوس و مسکن آبان ماه ۱۳۵۵

* منظور کارمندان دولت است.

جدول ۱۵-۱ تعداد کل خانوارهای معمولی بر حسب وضع اشتغال، وضع شغلی رئیس خانوار و نحوه
 تصرف واحد مسکونی در مناطق روستایی استان سال ۱۳۵۵

اظہار نشده	مجانی	رہتی	اجارہ‌ای	ملک‌امیان	ملک‌عموم‌امیان		جمع	وضع شغلی رئیس خانوار
					درصد	تعداد		
۳۷۰۶	۷۷۲۰	۷۳	۶۶۰	۱۳۰۶۵	۹۱/۳	۳۲۳۲۶۶	۳۵۳۹۷۰	جمع
۲۹۵۴	۶۶۰۶	۱۲	۵۵۶۹	۱۱۰۷۳	۹۱/۱	۲۲۹۵۴۷	۲۹۵۷۵۱	شاغلان
۱۰	۳۰	۰	۶۰	۴۰	۸۹/۳	۱۱۶۹	۱۳۰۹	کارفرمایان
۱۸۶۹	۲۰۶۶	۱۷	۱۰۵۴	۶۴۵۵	۹۴/۴	۱۹۲۶۱۸	۲۰۴۰۷۹	کارکنان مستقل
۳۸۷	۲۲۱۵	۱۳	۳۳۳۸	۵۶۸	۴۵/۷	۵۴۹۸	۱۲۰۱۹	مزد و حقوق بگیران - بخش عمومی
۶۴۵	۲۴۷۶	۲۳	۱۰۷۸	۳۹۰۵	۸۹/۷	۶۶۳۵۱	۷۷۲۷۸	مزد و حقوق بگیران - بخش خصوصی
۲۴	۸	۰	۴	۱۴	۸۸/۲	۳۷۵	۴۲۵	کارکنان خانوادگی - بدون مزد
۶۹	۱۱	۹	۱۵	۵۱	۸۳/۶	۵۳۶	۶۴۱	اظہار نشده
۱۷۲	۳۷۰	۲	۱۰۴	۸۲۱	۹۴/۷	۲۴۴۴۹	۲۵۸۶۸	بیکاران
۵۸۰	۸۴۴	۱	۴۸۷	۶۲۱۱	۹۰/۳	۲۹۲۷۰	۳۲۴۰۱	غیرفعالان

منبع: مرکز آمار ایران، نشریه نتایج سرشماری عمومی نفوس و مسکن آبان ماه ۱۳۵۵

* منظور کارمندان دولت است.

تعداد : فقره

جدول ۱۱-۱ : تعداد و مبلغ وام‌های پرداختی بانک مسکن تبریز رساله‌های مختلف واحد

مبلغ : میلیون ریال

سال	جمع وام‌های شهری		وام مناطق شهری					
	روستائیس		تعمیرات		خرید خانه		تکمیل ساختمان	
	تعداد	مبلغ	تعداد	مبلغ	تعداد	مبلغ	تعداد	مبلغ
۱۳۵۶	۱۳۹۶	۱۱۲۹	۲۴۷	۴۷	۵۰۴	۴۸۸	۵۷۹	۶۳۱
۱۳۵۷	۲۱۳	۳۵۸	۳۲	۷۱	۱۷۴	۱۲۷	۱۷۶	۱۵۴
۱۳۵۸	۱۱۹۶	۷۰۴	۶۷۱	۱۴۵	۳۵۱	۱۷۴	۲۰۸	۳۵۱
۱۳۵۹	۴۴۸۰	۳۸۴۰	۱۳۱۸	۴۵۹	۱۵۱۷	۱۰۶۶	۱۸۶۳	۲۰۹۸
۱۳۶۰	۴۲۱۴	۵۶۰۴	۱۰۲۷	۲۷۰	۲۳۵۶	۹۱۳	۲۸۸۶	۲۱۴۹
۱۳۶۱	۲۵۱۲	۵۲۹۱	۱۱۰	۵۲	۲۹۲۷	۱۰۸۷	۲۹۷۴	۱۱۳۶
۱۳۶۲	۳۳۳۵	۷۹۷۹	۷۱	۲۳	۴۳۴۹	۱۵۸۳	۳۵۲۷	۱۵۲۵

ساخت : بانک مسکن - تبریز

جدول ۱۷-۱ زمینهای واگه ارشد در استان توسط سازمان زمین شهری بر حسب شهرستان تا پایان سال ۱۳۶۶

مساحت : مترمربع

کارگاههای تولیدی		تاسیسات دولتی و نیم المنفعه		سکونسی		شهرستان
مساحت	تعداد پلاک	مساحت	تعداد پلاک	مساحت	تعداد پلاک	
۱۸۰	۱	۱۷۸۰	۱	۵۰۹۶۵۴/۲	۲۳۸۴	کل استان
...	اردبیل (۱)
.	.	.	.	۲۹۱۳۵/۶	۱۲۲	اهر
.	.	۱۷۸۰	۱	۳۱۹۰۳۲/۵	۱۹۰۶	تبریز
.	خلخال
.	.	.	.	۱۹۲۰۰/۵	۸۲	سراب
.	.	.	.	۳۱۳۹۹	۱۲۷	مرند
.	.	.	.	۲۱۳۳۸/۵	۹۷	مرند
.	.	.	.	۶۶۱۱	۳۳	مشگین شهر
۱۸۰	۱	.	.	۳۶۰	۱	مغان
.	.	.	.	۱۴۴۷/۲	۵	میانه
.	هشتروند

منبع: اداره کل زمین شهری استان آذربایجان شرقی

۱- به علت عدم ارسال آمار از شهرستان اردبیل

بخش ۴

صل دوم

سخت و ارثی

تعاریف

- ۱- تولید نیرو : تبدیل انرژی حرارتی یا آبی به نیروی برق قابل استفاده و پخش و پراکنش آبی *
- ۲- ظرفیت : عبارت از قدرت تولید انرژی در یک ماشین ، دستگاه ، کارخانه برق و یا یک سیستم برق در واحد زمان می باشد . *
- ۳- وات : عبارت است از واحد توان و دستگاه مولد برق در واحد زمان . *
- ۴- وات ساعت : عبارت است از واحد انرژی تولید شده . *
- ۵- ولت : عبارت است از اختلاف پتانسیل در سرسیم . *

جدول ۱-۲ تولید و خرید برق و تحویل به شبکه در شهرستانهای استان در سال ۱۳۶۲

واحد: ۱۰۰۰ کیلووات

شهرستان	تولید کل	مصرف داخلی نیروگاه	تولید خالص	خرید اری شده	تحویل به شبکه
کل استان	۲۷۷۵۰۵	۶۱۷۶	۲۷۱۳۲۹	۹۷۸۶۶۶	۱۲۴۹۹۹۵
اردبیل	۵۷۷۱	۱۰۳۶	۴۷۳۵	۹۶۶۶۶	۹۷۴۰۱
اهر	۱۳۱۴۴	۳۵۶	۱۲۷۸۸	۱۹۶	۱۲۵۹۲
شیراز	۲۳۶۷۱۶	۲۴۴۹	۲۳۴۲۶۷	۱۱۷۱۷۰	۹-۱۴۳۷
خلخال
سراب	۱۱۴۵	۸۵	۱۰۵۹	۲۹۰	۱۳۴۹
مراغه	۵۸۵۷	۱۴۵	۵۷۱۲	۱۱۰۸۲۱	۱۱۶۵۳۳
مرند	۴۰	۱	۳۹	۲۴۴۷۶	۲۴۵۱۶
مشگین شهر	۳۹۶۶	۶۵۴	۳۳۱۵	۲۶۷۱	۴۹۸۶
بنجان	۱۱۸۶۳	۱۴۵۰	۱۰۴۱۴	۲۵۴۱۹	۳۵۸۳۳
میانه	.	.	.	۴۰۱۵۰	۴۰۱۵۰
هشمترود	.	.	.	۴۹۵۷	۴۹۵۷

مآخذ: شرکت برق منطقه‌ای آذربایجان - با عنایت به اطلاعات سازمان برق جمهوری آذربایجان

جدول ۲-۹: مقدار برق فروخته شده به حساب شهرستان ویدئو تکنیک نوع مصرف در استان در سال ۱۳۶۲
واحد: ۱۰۰۰ کیلووات

شهرستان	جمع	صومسی	صنعتی	خانگی	کشاورزی	مغایر	غیررشد وسپسند	روستا
کل استان	۹۱۶۲۶۲	۲۵۱۰۸۰	۱۱۷۶۲۵	۲۶۱۸۹۲	۵۱۲۳۰	۳۵۲۷۱	۲۲۷۶	۹۵۸۸۷
اردبیل	۷۲۴۶۶	۲۰۱۱۶	۴۳۳۴	۲۶۱۰۸	۴۸	۷۰۱۳	۵۸۶	۴۲۶۱
اهر	۱۳۹۲۲	۴۰۱۵	-	۸۱۷۴	۳۵	۴۹۲	۱۸	۶۰۸
تبریز	۵۹۸۱۱۵	۱۵۷۲۹۲	۱۸۶۸۰	۲۶۰۰۳۵	۲۸۱۷۳	۲۲۱۰۲	۱۹۱۷	۳۹۸۸۱
خلخال	۱۲۹۸	۲۷۵	-	۹۱۱	-	۸	۴	-
سراب	۱۳۷۴۰	۴۹۷۸	۱۳	۴۸۶۴	۷۹۷	۴۵۸	۲۲	۲۶۰۸
مرآغه	۷۲۳۸۴	۲۵۳۱۵	۳۱۷۲	۲۶۳۸۸	۲۶۵	۳۱۱۹	۲۵۸	۱۵۷۶۶
مرند	۶۴۱۶۰	۱۷۶۳۳	-	۱۷۰۷۹	۱۵۲۴۹	۸۲۰	۱۳۰	۱۳۳۱۱
مشگین شهر	۶۲۰۵	۱۴۰۰	۹۶	۲۷۸۲	-	۲۲۵	۲۷	۶۷۵
مغان	۲۶۹۱۶	۹۳۳۵	۱۲۸۳	۱۱۱۶۹	۵۶۳۴	۶۶	۸۹	۹۰۴۰
میانه	۳۲۲۴۴	۹۳۵۱	۴۶	۱۲۸۹۹	۴۴۴	۹۰۵	۸۶	۹۹۹۹
هشتروند	۳۱۴۹	۱۴۷۰	-	۱۹۹۲	-	۶۳	۲۶	۶۵

ماخذ: شرکت برق منطقه‌ای آذربایجان - بانک اطلاعات سازمان برق جمهوری آذربایجان

جدول ۲-۲-۱: مشترکین برقی به تفکیک نوع مصرف و بر حسب شهرستان در استان در سال ۱۳۶۲

شهرستان	جمع	عمومی	صنعتی	خانگی	کشاورزی	معماری	تعمیرات و تعمیرات	روستا
کل استان	۲۷۲۵۷۸	۷۸۸۳۱	۱۸۸	۲۹۲۰۵۶	۵۳۹	۵۲	۱۲۲۲	۵۸۱
اردبیل	۹۰۷۵۰	۸۵۶۶	۱۳	۲۲۱۳۲	۱	۴	۱۳۷	۲۶
اهر	۱۲۲۰۰	۲۴۵۲	۰	۹۶۸۹	۱۱	۴	۳۲	۱۴
تبریز	۲۲۱۷۰۶	۴۴۶۳۵	۱۶۶	۱۷۵۶۰۶	۳۲۰	۱۷	۷۷۷	۱۹۲
خلخال	۲۵۴۵	۹۱۸	۰	۲۵۷۹	۰	۱	۱۷	۰
سراب	۶۵۷۵	۱۴۸۰	۱	۵۰۳۷	۱۷	۱	۲۴	۱۵
مراغه	۲۸۸۴۹	۹۴۴۱	۶	۲۹۰۶۶	۶۱	۴	۱۶۸	۱۰۳
مرند	۲۰۱۴۴	۴۱۰۰	۰	۱۵۷۸۳	۱۱۱	۴	۸۳	۶۳
شکین شهر	۴۵۹۶	۹۴۵	۱	۳۶۱۹	۰	۱	۱۷	۱۳
مغان	۷۳۳۸	۱۵۷۵	۲	۵۶۵۸	۵	۳	۲۲	۷۰
میانه	۱۴۰۶۹	۲۷۶۳	۱	۱۱۱۸۱	۱۳	۱	۴۵	۶۵
هشتروند	۲۲۳۴	۴۹۹	۰	۱۷۱۷	۰	۱۱	۱	۵

یافتند: شرکت برق منطقه‌ای آذربایجان - بانک اطلاعات سازمان برق جمهوری ایران

جدول ۱-۲-۱ نوع و ظرفیت بولد های برقی شرکت برق منطقه‌ای استان بر حسب شهرستان در سال ۱۳۶۲

شهرستان	نوع بولد	ظرفیت اسمی [کیلووات]	ظرفیت فعلی [کیلووات]	حد اکثر بار همزمان [کیلووات]	ضریب بار [درصد]	روغن سوخت مصرف شده (هزار لیتر)	
						روغن	کازویل
کلاستان		۱۴۳۵۲۴	۸۲۷۲۰	۲۴۶۴۸۰	۰۰۰	۱۲۳۳۹۸	۱۹۹۵۶۳
اردبیل	دیزل	۱۹۸۱۹	۱۱۵۰۰	۳۳۵۰۰	۰۰۰	۱۸۸۷۰	۷۲۴۵
اهر	"	۷۱۵۰	۴۲۶۰	۷۰۰۰	۰۰۰	۳۰۶۵۰	۳۳۵۳
تبریز	دیزل و گاز	۷۱۴۸۸	۵۴۳۵۰	۱۳۳۴۰۰	۰۰۰	-	۱۲۳۶۰۰
خلخال		-	-	-	-	-	-
سراب	دیزل	۶۳۸۴	۶۲۰۰	۳۱۰۰	۰۰۰	۲۰۰۵۰	۳۶۰۰
مرند	"	۴۶۸۰	۲۳۰۰	۲۲۴۰۰	۰۰۰	-	۸۸۰
مشکین شهر	"	۲۸۴۰	۲۶۳۰	۱۷۶۰۰	۰۰۰	۹۶۰	۴۳
مغان	"	۴۰۱۲	۱۹۸۰	۲۳۸۰	۰۰۰	۱۱۰۴۷	۲۱۵۰
میانه	"	۲۵۰۰۰	۲۵۰۰	۱۶۳۰۰	۰۰۰	۴۱۸۴۱	۳۳۳۴
هشترود	"	۲۳۵۰	-	۱۰۹۰۰	۰۰۰	-	-
		-	-	-	-	-	-

بازند : شرکت برق منطقه‌ای آذربایجان شرقی - بانک اطلاعات سازمان برق جمهوری آذربایجان

جدول ۱-۲۵ توزیع حاملین فروش نفت و جایگاه های عرضه بنزین بر حسب شهرستان در استان در سال

۱۳۶۲

جایگاه عرضه بنزین و دیگر مواد سوختی		حاملین فروش نفت		شهرستان
خارج از شهر	داخل شهر	روستایی	شهری	
۵	۲۷	۱۶۲	۲۱۱	کل استان
۰	۵	۵۰	۸۹	اردبیل
۰	۲	۴۶	۱۴	اهر
۰	۰	۷۸	۰	تبریز
۱	۱	۲۲	۵	خلخال
۰	۱	۲۲	۷	سراب
۰	۱	۹۷	۴۱	مرند
۱	۴	۵۸	۲۲	مرند
۰	۲	۶۸	۷	مشگین شهر
۰	۴	۳۵	۴	مغان
۳	۱	۱۰۴	۲۴	میانه
۰	۱	۶۵	۵	هشتگرد

مأخذ: شرکت ملی نفت ایران، آمورپخش آذربایجان شرقی - بانک اطلاعات سازمان پیمان همکاریها

* شرکت نفت تبریز از این جواب خوداری نموده است.

جدول ۶-۲-۴ میزان تولید و مصرف سالانه آب شروب در شهرهای تحت پوشش سازمان آب در سال ۱۳۶۲

شهر	میزان تولید سالانه (مترمکعب)	میزان مصرف سالانه (مترمکعب)	فاصلیات (درصد)	تولید سرانه (لیتر در شبانه روز)	مصرف سرانه (لیتر در شبانه روز)
اردبیل	۷۹۵۴۷۴۰	۵۰۱۳۹۷۵	۳۷	۹۲	۵۸
اهر	۲۶۶۹۰۰۶	۱۷۵۶۳۳۷	۳۵	۱۱۱	۷۲
تبریز	۷۵۶۸۶۴۰۰	۶۶۹۵۹۶۹۶	۱۶	۲۰۷	۱۷۲
مرآغه	۴۶۲۵۲۸۰	۲۴۹۹۳۲۹	۴۵	۱۲۶	۶۸
مرند	۴۴۰۷۱۸۰	۲۶۹۷۶۰۴	۴۰	۲۷۲	۱۳۴

مخذ : سازمان آب منطقه‌ای آذربایجان

فضل یوم

راه و ترابری

عیارها

- ۱- خطوط اصلی راه آهن : خطوطی است که ایستگاه راه‌آهن ایستگاه به یکدیگر وصل می‌کند .
- ۲- خطوط فرعی راه آهن : از خطوط اصلی منشعب شده به‌کارخانجات، انبارها و متصل می‌شوند .
- ۳- خطوط ثانوی راه آهن : در داخل ایستگاه به منظور تلافی و تنظیم قطارها کشیده می‌شود .
- ۴- آزاد راه : راهی است که عبور رفت و برگشت آن کاملاً از یکدیگر مجزا و فاقد تقاطع‌های همسطح بود می‌شود .
به آن و خروج از آن منحصرأ در تقاطع معین و محدود می‌شود .
- ۵- راه اصلی : راهی است که مشخصات فنی و هندسی آن برقرار بوده باشد :
عرض راه ۱۱ متر حداقل کثرت شیب طولی را ۶ درصد ، شیب عرضی راه ۲ درصد حداقل شعاع —
توسفا ۳۰۰ متر ، انواع راه‌های اصلی عبارتند از :
راه‌های اصلی با آسفالت گرم، راه‌های اصلی با آسفالت سرد و راه‌های اصلی شن .
- ۶- راه فرعی : راهی است که مشخصات فنی و هندسی آن برقرار نباشد :
حداکثر عرض راه ۹ متر، حداکثر شیب طولی ۹ درصد ، شیب عرضی از محور راه ۵/۵ تا ۲ درصد
حداقل شعاع توسفا ۱۰۰ متر .

جدول ۱-۳-۱ وضع راههای استان بر حسب شهرستان و بیشکیک نوع راه تا پایان سال ۱۳۶۲

واحد: کیلومتر

شهرستان		آزادراه		راه اصلی		راه فرعی		راه روستایی
وجود	در دست اجرا	وجود	در دست اجرا	وجود	در دست اجرا	وجود	در دست اجرا	در دست اجرا
کل استان								
۲۰	۰	۱۴۰۵	۷۹۵	۱۳۲۷	۵۱۷	۲۱۵۹	۱۸۶۲	
۰	۰	۱۳۷	۱۲۱	۱۹۵	۳۲	۱۳۵	۵۱	
۰	۰	۰	۱۷۷	۳۰	۱۱۲	۳۵۴	۴۳۹	
۲۰	۰	۳۷۲	۳۳	۱۴۴	۶۸	۶۴۱	۳۰۸	
۰	۰	۷۵	۰	۱۰۲	۱۰۱	۱۲۱	۴۴	
۰	۰	۷۷	۳۵	۱۵	۰	۲۷۸	۵۴	
۰	۰	۱۶۰	۳	۰	۰	۲۲	۲۳۵	
۰	۰	۱۵۱	۶۰	۱۵۹	۰	۱۳۵	۱۴۵	
۰	۰	۲۵	۳۵۱	۲۸۴	۰	۴۴	۲۷	
۰	۰	۲۳۰	۰	۰	۰	۲۵	۲۷۵	
۰	۰	۱۰۵	۱۰	۲۱۲	۰	۲۷۸	۱۱۱	
۰	۰	۷۰	۰	۱۳۵	۱۲۴	۹۶	۷۹	

مخذق: اداره کل راه و ترابری استان آذربایجان شرقی - بانک اطلاعات سازمان برنامه و بودجه استان

جدول ۲-۲-۱ وضع راههای استان بر حسب شهرستان و به تفکیک نوع ساخت تا پایان سال ۱۳۶۲
واحد: کیلومتر

شهرستان	آزاد راه [اسفالت گرم]	راعاملی		راظرفی	
		اسفالت گرم	اسفالت سرد	اسفالت گرم	اسفالت سرد
کل استان	۲۰	۸۸۲	۳۹۸	۹۳	۱۴۰
اردبیل	۰	۴۶	۹۱	۰	۱۰
آهر	۰	۰	۰	۰	۳۰
تبریز	۲۰	۴۷۲	۰	۰	۸۵
خلخال	۰	۰	۰	۰	۰
سراب	۰	۵۰	۲۷	۰	۱۵
مران	۰	۱۱۰	۵۰	۰	۰
مرند	۰	۱۵۴	۰	۵۳	۰
شکین شهر	۰	۲۵	۰	۳۰	۰
مغان	۰	۰	۲۳۰	۰	۰
میانه	۰	۱۰۵	۰	۱۰	۰
هشتروند	۰	۲۰	۰	۰	۰

ملاحظه: ادارات راه و ترابری استان آن را بر مبنای شرقی - با تکیه اطلاعات سازمان برنامه و بودجه استان

جدول ۳-۲ طول خطوط و تعداد ایستگاه‌های راه‌آهن استان در سال‌های مختلف
واحد: کیلومتر

تعداد ایستگاه	طول خطوط		سال
	قرن و نوری	اعلی	
۱۹	۱۷۷	۴۷۰	۱۳۵۹
۱۹	۱۷۷	۴۷۰	۱۳۶۰
۱۹	۱۹۵	۴۶۵	۱۳۶۱
۱۸	۲۰۷	۴۶۸	۱۳۶۲

منبع: راه‌آهن دولتی ایران، تحقیقات در ایجاب شرقی، بانک اطلاعات سازمان راه‌آهن جمهوری جاستان

جدول ۹-۳-۴ ورود و خروج مسافرومقدار بار حمل شد بموسسه هواپیمائی ملی ایران در تیرماه سال ۱۳۶۴

ماه	تعداد پرواز (فرودند)	تعداد مسافر (نفر)		وزن بار (کیلو)	
		وارد شده	خارج شده	وارد شده	خارج شده
جمع کل	۸۸۴	۱۶۱۷۴۱	۱۱۳۷۹۱	۹۶۵۰۴۹	۸۷۶۶۴۶
فروردین	۷۵	۱۴۱۵۱	۱۴۰۶۶	۴۰۴۵۳	۳۸۹۰۱
اردیبهشت	۷۱	۱۳۰۸۴	۱۳۳۸۳	۶۴۸۳۷	۵۷۴۰۱
خرداد	۷۸	۱۴۳۷۱	۱۴۱۹۴	۱۰۳۷۲۰	۵۹۴۴۶
تیر	۶۸	۱۳۱۴۱	۱۳۵۷۴	۹۵۵۸۳	۶۰۸۰۱
مرداد	۷۱	۱۵۳۱۸	۱۵۴۲۲	۱۳۳۹۰۷	۶۵۹۰۳
شهریور	۶۷	۱۲۶۶۷	۱۳۱۶۰	۱۳۹۷۲	۵۹۵۹۱
مهر	۶۴	۱۳۳۷۹	۱۱۹۹۱	۱۱۳۱۱۷	۷۰۷۷۱
آبان	۷۹	۱۳۹۵۱	۱۳۸۲۰	۸۵۴۱۹	۸۷۰۳۵
آذر	۷۸	۱۳۴۱۴	۱۴۰۷۱	۱۴۰۳۳	۹۳۱۸۰
دی	۷۶	۱۳۷۹۱	۱۳۹۹۱	۹۹۱۷۱	۹۶۶۹۶
بهمن	۶۸	۱۱۸۹۷	۱۱۸۰۳	۸۶۶۳۶	۹۳۰۹۸
اسفند	۸۷	۱۵۷۹۷	۱۵۳۱۱	۱۴۵۱۱۲	۱۰۳۸۳۳

مآخذ : هواپیمائی ملی ایران - تبریز - بانک اطلاعات سازمان پرنای خورود جاسان

جدول ۴-۵-۳ تعداد مسافران خارج شدگان از استان بوسلیه آهمن برحسب ماه و سال ۱۳۲۲ (واحد: نفر)

ماه سال	جمع	درجه يك		درجه دو		درجه ۳
		سريع السير	عادي	سريع السير	عادي	
جمع سال	۲۱۰۱۷۸	۱۵۷۷۱	۰	۱۴۱۳۷۳	۱۱۹۵۱۲	۳۸۵۲۲
فروردین	۳۱۰۷۲	—	۰	۱۱۹۲۶	۱۲۶۶۵	۶۴۸۶
اردیبهشت	۱۱۸۷۵	۲۲	۰	۹۳۹۰	۴۸۸۰	۲۵۸۳
خرداد	۱۳۳۱۷۸	۲۱۸	۰	۶۳۸۷	۳۶۹۶	۳۹۸۲
تیر	۱۴۱۶۹	۲۱۹	۰	۵۹۲۳	۵۸۲۲	۲۲۰۵
مرداد	۲۳۰۴۰	۶۰	۰	۱۰۵۱۸	۹۹۷۶	۲۴۶۶
شهریور	۳۸۴۰۷	۸۷	۰	۲۱۳۲۲	۱۳۷۴۵	۲۲۵۳
مهر	۱۵۰۳۱	۱۷۳۱	۰	۷۹۸۵	۱۱۴۳۳	۲۹۰۲
آبان	۲۶۰۲۷	۱۴۱۱	۰	۱۰۲۷۵	۱۱۹۵۶	۲۳۸۵
آذر	۲۹۵۲۴	۲۳۲۶	۰	۱۴۵۵۷	۱۱۳۴۵	۲۴۰۶
دی	۲۷۷۲۷	۱۵۳۰	۰	۱۲۳۶۳	۱۰۷۷۲	۲۱۰۳
بهمن	۲۸۹۵۷	۱۵۱۸	۰	۱۴۳۰۲	۹۰۶۶	۴۶۳۱
اسفند	۴۱۶۱۶	۶۶۴۹	۰	۲۱۵۲۶	۹۸۶۱	۲۶۳۰

مأخذ: رفا آهن دولتی ایران، تحقیقات رایجان شرقی - بانک اطلاعات سازمان میراث فرهنگی ایران

جدول ۱-۲-۹ وزن کالاهای حمل شده توسط رانندگان بر حسب نوع کالا در قشور مختلف سال ۱۳۶۲

نوع کالا	جمع	بهار	تابستان	پائیز	زمستان
جمع	۲۳۰۷۳۹۳	۵۱۸۳۶۵	۵۱۸۸۶۱	۷۱۸۹۸۰	۴۷۱۱۳۷
شبه نازیبوده بار	۳۱۶۴۰	۰	۷۶۰	۲۴۰۰۰	۰
شبه خشک	۳۵۰۰۰	۰	۰	۲۵۰۰۰	۱۰۰۰۰
سایر محصولات کشاورزی	۳۵۶۶۴	۹۶۵۳	۴۵۴۰	۹۱۱۳	۱۲۳۵۹
قند و شکر	۴۵۸	۴۵۸	۰	۰	۰
انواع محصولات صنعتی	۱۶۳۰۲۵۴	۴۹۱۰۶۷	۴۱۰۷۲۴	۳۲۸۱۷۷	۳۹۰۳۸۶
سنگریزه	۳۳۳۱۷۷	۹۷۲۱۷	۹۵۹۸۷	۳۳۳۶۹۱	۵۸۴۸۲

مخند: رانندگان دولتی ایران، ناحیه ندریاچان شرقی - بانک اطلاعات سازمان برنامه و بودجه استان

جدول ۲-۴: تعداد مسافروزی با حمل شد متوسط کشتی از بندر شرفخانه در ماههای مختلف سال ۱۳۶۴

ماهها	تعداد کشتی وارد شده	ظرفیت کشتی (تن)		تخلیه (تن)	بارگیری (تن)	تعداد ضایع حمل شده (تفر)
		ناخالص	خالص			
جمع	۱۹۷			۱۲۱	۶۶	۵۸۰۰
فروردین	۱۴	۱۲۰	۱۱۰	۱۲	۸	۴۷۵
اردیبهشت	۱۵	۱۲۰	۱۱۰	۱۵	۱۰	۵۲۹
خرداد	۱۶	۱۲۰	۱۱۰	۱۳	۱۰	۴۳۱
تیر	۱۷	۱۲۰	۱۱۰	۱۱	۶	۳۸۳
مرداد	۱۸	۱۲۰	۱۱۰	۱۰	۵	۶۱۲
شهریور	۱۶	۱۲۰	۱۱۰	۱۲	۱۱	۵۷۵
مهر	۱۶	۱۲۰	۱۱۰	۸	۱۳	۹۰۸
آبان	۱۵	۱۲۰	۱۱۰	۱۲	۸	۴۴۴
آذر	۱۷	۱۲۰	۱۱۰	۷	۷	۶۴۹
دی	۱۹	۱۲۰	۱۱۰	۵	۵	۵۱۷
بهمن	۱۸	۱۲۰	۱۱۰	۷	۷	۴۱۸
اسفند	۱۶	۱۲۰	۱۱۰	۶	۶	۳۴۹

مآخذ: ادارات و کشتیرانی بندر شرفخانه - بانک اطلاعات سازمان پیرا بحریه استان

جدول ۴-۸-۱ تعداد مسافران خارج شدگان ترمینال تبریز در ماههای مختلف سال ۱۳۶۶

ماهها	جمع	اوتوس	میتوس
سال	۲۵۹۶۰۰۰	۱۹۱۰۰۰۰	۶۸۶۰۰۰
فروردین	۲۶۶۰۰۰	۱۶۶۰۰۰	۵۸۰۰۰
اردیبهشت	۲۶۶۰۰۰	۱۶۶۰۰۰	۶۴۰۰۰
خرداد	۲۶۶۰۰۰	۱۶۶۰۰۰	۶۴۰۰۰
تیسر	۲۶۶۰۰۰	۱۶۶۰۰۰	۵۶۰۰۰
مرداد	۲۶۶۰۰۰	۱۶۶۰۰۰	۶۸۰۰۰
شهریور	۲۶۶۰۰۰	۱۶۶۰۰۰	۶۴۰۰۰
مهر	۲۰۶۵۰۰	۱۵۲۵۰۰	۵۴۰۰۰
آبان	۱۹۱۵۰۰	۱۵۲۵۰۰	۳۹۰۰۰
آذر	۲۰۶۰۰۰	۱۵۰۰۰۰	۵۲۰۰۰
دی	۲۰۶۰۰۰	۱۴۹۰۰۰	۵۷۰۰۰
بهمن	۲۰۶۰۰۰	۱۴۷۰۰۰	۵۹۰۰۰
اسفند	۲۰۶۰۰۰	۱۵۲۰۰۰	۵۱۰۰۰

ماخذ: ترمینال تبریز - بانک اطلاعات سازمان هواپیمایی جمهوری جاسان

بخش ۲

فصل چهارم

ارتباطات

جدول ۴-۱-۴ تعداد اداره، دفتر و صندوق پستی در شهرستان‌های استان در سال ۱۳۶۲

شهرستان	اداره پست	دفتر پستی		تعداد پستی	صندوق پستی	صندوق شهری		صندوق روستایی
		شهری	روستایی			پایه دار	دیواری	
کل استان	۱۴	۴۱	۲۸۰	۲۸	۲۱	۴۰۷	۲۸	۳۷۶
اردبیل	۱	۳	۲۵	۴	۰	۳۳	۴	۶
اهر	۱	۱	۳۲	۴	۰	۲۷	۳	۴۹
شیراز	۱	۱۷	۳۰	۴	۳	۲۱۲	۳	۹۲
خلخال	۱	۱	۲۴	۳	۰	۶	۴	۲۹
سراب	۱	۰	۱۸	۵	۱۸	۱۳	۰	۱۳
مراغه	۱	۴	۲۱	۰	۰	۴۸	۹	۱۹
مرند	۲	۸	۱۹	۶	۰	۲۰	۰	۲۸
مشگین‌شهر	۱	۳	۲۱	۴	۰	۱۴	۰	۲۹
مغان	۱	۴	۵۰	۳	۰	۱۵	۱۲	۳۰
نیزه	۱	۰	۲۴	۲	۰	۱۶	۳	۲۰
هشتروند	۱	۰	۱۸	۱	۰	۶	۰	۲۴

ملاحظه: اداره کل پست استان آذربایجان شرقی - با تک اطلاعات سازمان پست هیوند جاسان

جدول ۲-۱-۲ تعداد نامه های پستی فرستاده شده تا زاد آره پست شهرستانهای استان در سال ۱۳۶۴

شهرستان	داخله		دولتی		تعداد نامه	تعداد نمونه کالا
	سفارشی	غیرسفارشی	سفارشی	غیرسفارشی		
کل استان	۸۱۱۰۸۷	۱۲۹۴۱۹۹۲	۶۱۸۰۸	۵۳۵۱۸	۱۲۵۶۳	-
اردبیل	۶۰۰۰۹	۶۸۷۷۰۳	۱۵۳۵	۵	۸۵۷	۰
اهر	۴۱۱۰۹	۵۲۴۹۵۵	۱۶۸۷	۰	۶۸۰	۰
شیراز	۴۸۹۳۹۹	۷۵۴۳۸۳۷	۴۴۰۲۱	۵۱۴۶۴	۵۷۹۷	۰
خلخال	۱۶۶۲۸۸	۱۵۸۴۶۱	۱۲۲۴	۰	۱۶۷	۰
سراب	۱۸۰۲۷	۱۹۵۳۰۲	۱۶۸۷	۷۰	۴۶۱	۰
مرغه	۹۰۱۰۳	۲۰۶۶۲۱۰	۴۲۴۰	۱۸۸۷	۲۱۷۷	۰
مرند	۳۶۲۵۲	۷۲۱۸۰۰	۱۹۶۰	۳۶	۱۲۲	۰
شکین شهر	۱۵۳۲۱	۲۱۶۰۷۱	۱۷۰۲	۰	۲۴۶	۰
بغان	۱۸۳۰۶	۲۵۴۳۸۳	۱۴۶۳	۵۰	۱۵۵	۰
میانه	۲۰۸۸۰	۳۲۴۶۶۰	۱۷۷۴	۸	۲۱۸	۰
مشهد	۵۸۷۳	۲۴۸۶۱۰	۵۷۷	۰	۸۳	۰

د نیاله جدول ۱-۱-۲

شهری		خارجی			شهرستان
غیرفارشی	فارشی	اکسپورت	غیرفارشی	فارشی	
۲۶۶۱۴۴	۱۹۰۶۰۷	۰	۲۸۰۷۲۳	۵۴۱۹۹	کل استان
۴۳۵۸	۲۷۳۴۱	۰	۲۷۸۳	۱۲۶۹	اردبیل
۱۴۰۳	۵۵۸۰۹	۰	۴۲۰۰	۳۲۴	آذربایجان شرقی
۱۹۷۷۰۹	۱۱۵۹۰	۰	۲۴۸۴۱۸	۴۷۷۴۷	تهران
۱۹۸۷	۶۸۵	۰	۲۶۶۵	۱۹۸	خلخال
۶۵۱	۶۶۶	۰	۵۶۴	۲۸۷	سراب
۲۳۶۶۴	۸۲۷۷	۰	۱۱۲۹۰	۲۷۹۴	مراغه
۴۹۴۰	۱۲۴۴	۰	۲۹۲۵	۹۳۶	مرند
۴۵۶۵	۴۰۸۸	۰	۲۹۶۱	۶۱	مشگین شهر
۲۶۸۶	۸۷۶	۰	۱۸۶۲	۲۷۴	بمان
۵۰۴۰	۲۴۰	۰	۱۸۶۲	۲۴۶	میانه
۱۲۱۲	۴۲۸	۰	۱۲۴۳	۹۳	هشتگرد

مخند: داده‌های پست استان آذربایجان شرقی - بانک اطلاعات سازمان برنج و برنجی

جدول ۳-۴-۱ تعداد نامه های پستی رسیده به ادارات پست شهرستانهای استان در سال ۱۳۱۲

شهرستان	داخلیه		دولتی		تعداد بجه	تعداد نمونه لا
	سفارشی	غیرسفارشی	سفارشی	غیرسفارشی		
کل استان	۲۱۷۲۲۳	۸۵۲۲۷۵	۲۶۱۰۸	۲۶۹۴۰	۴۳۲۲۰	-
اردبیل	۶۷۰۶۸	۲۸۷۸۹	۲۱۶۶	۴۷	۵۱۱	-
آهر	۳۶۶۱۲	۱۳۶۵۲۳	۲۰۷۰	-	۴۹۶	-
تبریز	۱۸۷۰۸۲	۱۹۱۵۷۲۱	۱۴۶۶۱	۲۴۲۳۴	۱۳۶۴۹	-
خلخال	۱۶۰۲۳	۳۰۱۳۱۰	۱۳۳۹	۲۰	۱۱۲	-
سراب	۱۱۲۸۳	۱۹۲۳۵۰	۱۳۴۶	-	۳۱۸	-
مراغه	۹۱۲۷۹	۲۵۲۳۰۰	۵۹۶۳	۲۴۰۱	۲۷۶۶	-
مرند	۳۷۶۹۶	۲۵۶۵۱۰	۳۹۲۴	۱۴۳	۱۹۲	-
مشگین شهر	۱۸۱۲۷	۲۵۶۹۰۵	۱۵۲۰	-	۴۷۵	-
مغان	۱۶۴۹۴	۳۳۳۲۷۹	۱۳۴۷	۷۹	۲۵۳	-
میانه	۲۰۴۰۰	۳۶۲۴۱۲	۱۸۴۸	۱۶	۵۹۲	-
مشهد	۵۱۸۱	۳۷۸۶۹۵	۷۲۲	-	۵۶	-

جدول ۳-۴-۴

شهرستان	خارجی			شهری	
	مقارشی	فیرمقارشی	اکتیریر	مقارشی	فیرمقارشی
کل استان	۱۹۰۶۴	۱۲۸۰۰۸	۰	۱۹۰۶۴	۲۰۴۱۷۷
آردبیل	۱۹۴۸	۴۳۲۰	۰	۱۹۴۸	۴۳۵۸
اهر	۲۴۰	۴۰۰۸	۰	۲۴۰	۶۰۹۹
تبریز	۱۰۳۰۹	۷۷۱۳۴	۰	۱۰۳۰۹	۱۱۷۷۰۹
خلخال	۱۰۰۵	۳۰۱۱	۰	۱۰۰۵	۱۹۸۷
سراب	۳۶۶	۶۸۷	۰	۳۶۶	۶۵۲
مرند	۳۴۱۵	۱۴۳۰۰	۰	۳۴۱۵	۲۳۶۱۴
میت	۶۱۰۴	۱۱۳۶۶	۰	۶۱۰۴	۹۹۲۰
شکین شهر	۸۳	۲۷۸۲	۰	۸۳	۲۵۶۵
مینان	۳۷۱	۴۱۱۴	۰	۳۷۱	۲۴۹۷
میانه	۱۸۰	۴۰۸۲	۰	۱۸۰	۵۰۴۰
هشترود	۴۳	۱۶۵۲	۰	۴۳	۱۶۹۶

منابع : اداره کل پست استان آذربایجان شرقی - بانک اطلاعات سازمان پست عمومی جمهوری آذربایجان

جدول ۴-۴ امانات پستی فرستاده از ادارات پست شهرستانهای استان در سال ۱۳۶۲

واحد وزن : کیلوگرم

امانات دولتی		امانات بدون قیمت اظهار شده		امانات با قیمت اظهار شده		شهرستان
وزن	تعداد	وزن	تعداد	وزن	تعداد	
۱۸۲۷	۸۱۲	۱۸۳۱۸	۹۲۰۷	۲۱۷۸۱	۱۵۱۸	کل استان
۲۸۲	۲۴۰	۲۲۴۸	۷۸۳	۱۸۹۷	۱۱۴	اردبیل
-	-	۱۸۷۲	۸۱۰	۲۱۲	۸۲	اهر
۲۷۲۲	۴۲۸	۲۹۷۲۹	۴۴۲۰	۱۳۳۳۸	۸۲۷	تبریز
۹۱	۳	۳۱۴	۱۸۳	۱۱۱	۱۲	خلخال
۷۳۹	۷	۸۰۶	۲۵۱	۵۵۵	۴۸	سراب
۹۵	۲۲	۷۱۱۹	۱۴۵۱	۹۷۱	۹۴	مراغه
-	-	۵۱۰	۱۱۰	۲۵۰	۱۴	مرند
۴۵	۸	۹۰۲	۲۱۰	۲۲	۱۳	مشگین شهر
۱۵۳	۴۹	۱۲۱۷	۳۰۰	۶۰	۲۴	میما
۵۰	۲۶	۲۰۶۱	۴۷۰۷	۳۱۰۰	۲۴۰	میانه
۶۰	۹	۴۴۲	۸۱	۶۶	۲۰	هشتروند

مأخذ : اداره کل پست استان آذربایجان شرقی - بانک اطلاعات سازمان پست جمهوری جاسان

جدول ۵-۱۴ امانات پستی رسید بغداد ارات پست شهرستانهای استان در سال ۱۳۶۲

واحد وزن : کیلوگرم

امانات و ولایتی		امانات بدون قیمت اظهار شده		امانات با قیمت اظهار شده		شهرستان
وزن	تعداد	وزن	تعداد	وزن	تعداد	
۱۴۴۸۹	۱۲۸۹	۸۵۱۵۱	۱۵۳۶۲	۲۹۳۱۱	۱۹۰۹	کل استان
۵۸۹	۳۵۳	۱۰۸۸۴	۱۴۳۴	۸۱۳	۸۸	اردبیل
۴۴۹	۱۲۲	۲۰۴۱	۶۹۸	۳۲۰	۹۷	اهر
۸۵۷۱	۴۳۰	۶۹۳۲۳	۸۵۵۶	۱۷۰۴۱	۹۹۷	تبریز
۴۵۱	۴۷	۳۵۵۵	۴۳۴	۱۴۲	۱۸	خلخال
۶۱۸	۴۴	۱۷۶۰	۲۶۶	۱۶۳۸	۹۱	سراب
۱۳۵۴	۸۶	۶۴۲۷	۱۶۹۱	۷۳۹۹	۴۵۴	مرآغه
.	.	۸۷۵	۱۸۵	۲۶۸	۲۲	مرند
۵۸۱	۴۸	۲۰۴۲	۴۱۷	۴۰	۱۱	مشگین شهر
۸۸۱	۵۴	۲۲۶۴	۴۵۸	۳۷۶	۷۲	مغان
۷۰	۵۰	۴۷۶۰	۶۳۴	۷۲	۴۰	میانه
۹۳۰	۵۷	۱۲۲۰	۱۸۹	۱۰۵۸	۵۹	هشتگرد

مأخذ : اداره کل پست استان آذربایجان شرقی - بانک اطلاعات سازمان پست جمهوری آذربایجان

جدول ۴-۶ توزیع براکت‌گرافی و تعداد کانال‌های مورد استفاده در شهرستان‌های استان در سال ۱۳۶۶

شهرستان	جمع	تعداد کانال‌های مورد استفاده		
		نمایب	تکس	چنگر
کل استان	۲۰۷	۱۲۰	۱۳	۲۴
اردبیل	۱۳	۴	۷	۲
اهر	۳	۱	۱	۱
تبریز	۱۳۸	۱۰۱	۳۰	۷
خلخال	۳	۰	۲	۱
سراب	۴	۱	۲	۱
مرآغه	۱۵	۲	۸	۵
مرند	۴	۴	۲	۳
مشگین‌شهر	۴	۱	۲	۱
مغان	۹	۴	۴	۱
میانه	۵	۰	۴	۱
هشتتود	۱	۲	۱	۱

مخف: ابارنگل مختارات استان آذربایجان شرقی - با توجه اطلاعات سازمان پرتا مورد چک استان

جدول ۷-۴: طکرانهای منابر شده به داخل و خارج در شهرستانهای استان در سال ۱۳۱۲

شهرستان	در داخل کشور		بع خارج کشور	
	تعداد طکران	تعداد کلمه	تعداد طکران	تعداد کلمه
کل استان	۵۶۴۸۰۸	۲۱۵۲۱۰۰۸	۱۵۴۱۲	۵۱۷
اردبیل	۱۲۲۲۰۰	۴۷۱۹۳۰۰	۳۱۹۲	۸۴
اهر	۱۵۷۵۶	۵۸۶۹۴۲	۱۰۹۵	۵۹
تبریز	۱۷۲۲۲۷	۶۳۱۴۲۰۲	۴۶۳۰	۱۳۴
خلخال	۴۱۲۸۲	۱۳۲۲۴۱۵	-	۰
سراب	۱۱۲۳۱	۲۳۰۸۵۸	۵۳۲	۲۱
مرغه	۱۱۸۲۲۴	۳۸۶۲۴۵۵	۷۲۲	۳۱
مرند	۴۱۷۹۲	۱۲۶۷۷۵۲	۳۹۱۳	۱۱۳
مشگین شهر	۱۰۷۲۱۷	۳۹۹۸۳۶	۱۳۵	۰
مغان	۴۹۳۳۶	۱۹۰۰۱۲۷	۶۶۰	۳۰
میانه	۱۲۳۰۰	۴۰۱۳۰۰	۵۰۰	۲۹
هشتگرد	۹۶۲۲	۳۵۰۶۲۱	-	۰

مخفف: ادارات منابرات استان آذربایجان شرقی - بانک اطلاعات سازمان میراث فرهنگی و گردشگری استان

جدول ۴-۴۳۸ مراکز تلفن شهری و بین شهری شهرستانهای استان در سال ۱۳۶۲

شهرستان	مراکز شهر مورد آری تلفن بین شهری	تلفن خودکار شهری						تلفن نظامی	
		تعداد مراکز	شماره‌های مشغول بکار		شماره‌های منصوبه		تعداد مراکز	شماره‌های مشغول بکار	
			مجمولی	هیگانی	مجمولی	هیگانی			
کل استان	۴۰	۲۴	۸۲۸۴۰	۱۰۸۴	۷۰۹۴۶	۲۹۴	۲۲۸۸	۳۴۱۰	۶
اردبیل	۴	۲	۸۰۴۰	۱۰۰	۶۰۱۲	۲۶			
اهر	۲	۲	۴۴۰۰	۵۰	۲۹۴	۵			
تبریز	۱۷	۱۱	۵۴۷۶۰	۵۷۶	۴۷۰۸۶	۲۹۸	۳۸۴	۳۹۰	۱
خلخال	۲	۱	۲۰۰	۰	۱۹۱	۰	۴۰۳	۳۴۰	۱
سراب	۱	۰	۰	۰	۰	۰	۱۳۷	۶۵۰	۱
مراغه	۴	۲	۹۰۰۰	۱۰۰	۸۵۱۹	۴۴	۵۰۳	۵۲۰	۲
مرند	۴	۲	۴۰۴۰	۱۰۰	۳۶۰۶	۱۱	۴۶۶	۵۰۰	۱
مشگین شهر	۱	۱	۱۵۰۰	۵۰	۱۲۹۴	۲			
مغان	۳	۱	۱۵۰۰	۵۰	۷۰۰	۰			
میانه	۱	۱	۳۰۰۰	۵۰	۲۶۴۸	۵			
هشتروند	۱	۱	۴۰۰	۶	۳۶۳	۲			

مآخذ: اداره کل مخابرات استان آذربایجان شرقی - بانک اطلاعات سازمان پست و مخابرات جمهوری ایران

جدول ۹-۴-۱ تعداد و زمان مکالمه‌های تلفنی (رایه دور) در شهرستان‌های استان در سال ۱۳۶۶

شهرستان	تعداد مراجعین	زمان مکالمه (دقیقه)
کل استان	۳۱۸۵۸۴۲	۱۴۰۹۶۶۰۴
اردبیل	۱۱۱۶۶۰	۵۳۸۰۷۶
اهر	۶۴۰۶۵	۲۵۹۲۷۵
تبریز	۱۴۳۱۶۶۰	۵۰۸۴۹۸۸
خلخال	۱۷۰۱۵۹	۸۷۷۳۴۲
سراب	۹۱۰۶۶	۳۴۴۶۲۹
مراغه	۵۷۹۸۲۳	۱۴۶۱۸۸۲
مرند	۲۰۰۲۵۲	۲۸۹۸۳۸۰
مشگین‌شهر	۱۰۶۰۴۸	۴۴۹۸۲۴
مناب	۲۶۳۲۷۰	۱۰۵۵۷۶۹
میانه	۱۳۳۰۰۰	۲۲۷۰۰۰
هشترود	۳۹۸۹۴	۱۰۲۱۶۶

منبع: ادارات مخابرات استان آذربایجان شرقی - بانک اطلاعات سازمان پرتابل‌های استان

بخش ۴

فضل پنجم

وسائل اربطاجی

جدول ۱-۵-۴ مشخصات نس مراکز آلودگی استان

ترکاتس (کیلومتر مربع)	نوع موج	طول موج (متر)	قدرت فرستنده (کیلووات)		تاریخ افتتاح			مراکز فرستنده رادیویی
			نخیره	اصلی	سال	ماه	روز	
۱۰۶۶	متوسط	۲۶۲	۱۰۰	۱۰۰	۱۳۵۶	۸	۴	شهریز برناط اول
۱۱۵۲	"	۲۶۰	۱۰	۱۰۰	۱۳۵۶	۸	۴	شهریز برناط دوم
۱۳۱۴	"	۲۲۸	۱۰	۱۰	۱۳۵۲	۹	۲۱	اردبیل
۱۳۹	"	۴۷۰	۴۰۰	۴۰۰	۱۳۵۲	۹	۱۰	بناب
۱۳۲۲	"	۲۲۷	۱۰	۱۰	۱۳۵۹	۱۱	۲۲	چغا
۱۱۹۷	"	۲۵۱	۱۰	۱۰	۱۳۶۰	۲	۱۸	مشان

مخزن: صدا و سیما جمهوری اسلامی ایران - مرکز شهریز

جدول ۲-۵-۲ مراکز و صنایع فنی ارستند و نظریه‌یون استان

منطقه تخصصات پوشش	تعداد استودیو		تاریخ افتتاح		مرکز فرستنده نظریه‌یون
	پخش	فیلم	سال	ماه	
شیریز و حومه	۲	۲	۱۳۵۰	۱	شیریز برنا محاول
شیریز و حومه	۱	-	۱۳۵۶	۸	شیریز برنا محاول
میاند آب، مراغه، آذرشهر	۰	۰	۱۳۵۲	۲	آذرشهر برنا محاول
میاند آب، مراغه، آذرشهر، بناب	۰	۰	۱۳۶۱	۱۰	آذرشهر برنا محاول
اردبیل، اهر، آستارا، سراب، مشکین شهر	۰	۱	۱۳۵۳	۶	اردبیل برنا محاول
میانه	۰	۰	۱۳۵۳	۷	میانه برنا محاول

دنباله جدول ۲-۵-۲

صنایع فنی						
فرکانس موج حامل (مگاهرتز)		تعدادت (وات)			ارتفاع دکل	کانال
تصویر	صدا	تشمشیح	ذخیره	اعلی	(متر)	
۲۱۰/۲۵	۲۱۵/۲۵	۲۲۰۰۰	۲۰۰۰	۴۰۰۰	۱۶۰۰	۱۰
۱۹۶/۲۵	۲۰۱/۲۵	۲۲۰۰۰	۲۰۰۰	۴۰۰۰	۱۶۰۰	۸
۲۰۲/۲۵	۲۰۸/۲۵	۱۳۲۳	۵۰۰	۱۰۰۰	۲۳۱۰	۹
۱۸۹/۲۵	۱۹۴/۲۵	۰	۵۰۰	۱۰۰۰	۲۳۱۰	۷
۱۸۲/۲۵	۱۸۷/۲۵	۲۲۰۰۰	۲۰۰۰	۴۰۰۰	۲۱۴۲	۶
۱۸۲/۲۵	۱۸۷/۲۵	۲۰۰	۰	۵۰	۱۵۳۰	۶

مخزن: صدا و سیما جمهوری اسلامی ایران - مرکز شیراز

مجلس ۲

صلب ششم

آمار و احصاء و معانی انقلابی

جدول ۱-۶-۴ آماري از فعاليتهاي عمرانى جهاد سازندگى در سال ۱۳۶۲

ردیف	نام طرح	تعداد یا مورد		واحد
		تمام شده	در دست اجرا	
۱	احداث آموزشگاه	۲۳	۱۷	روستا
۲	احداث حمام	۲۷	۴۱	"
۳	مسجد	۶	۱۰	"
۴	فعالخانه	—	۵	"
۵	درمانگاه	۴	—	"
۶	منبع آب زمينى	۶۲	۲۹	"
۷	شيكاب مشروب	۱۰۳	۶۶	"
۸	تكميل شيكاب مشروب	۳۳	—	"
۹	احداث شبكه برق روستائى	۳۷	—	"
۱۰	احداث راهشوسه روستائى	۱۹۵	۱۲۰۶	كيلومتر
۱۱	پل لولئى	۳۷	—	دهستان
۱۲	پل متوسط	۱۷۱	—	"
۱۳	پل بزرگ ۹ تا ۲۵ مترى	۱۱	—	مورد
۱۴	پل بزرگ ۲۶ به بالا	۶	۲	"
۱۵	آبنا	۸	—	"

مأخذ : جهاد سازندگى استان آذربايجان شرقى

جدول ۱-۲ آثار و بناهای صنعتی جهاد سازندگی استان در سال ۱۳۶۲

ردیف	توضیح	تعداد	واحد
۱	ساخت مخزن ۱۰۰۰ الی ۲۰۰۰۰	۲۷	عدد
۲	دریاچه‌ها، روستا و بندر	۸۱۷	عدد
۳	ساخت اطاق ماشین‌آلات سنگین	۲۷	رستگاه
۴	ساخت ازبیر حمام‌های روستایی	۲۵	مورد
۵	ساخت کتابخانه (تعمیرات)	۱۰۸	عدد
۶	ساخت خرابی	۹۲	عدد
۷	ساخت مابلی برق	۲۴	مورد
۸	لزکاری قطعات مغز	۱۱۱	مورد

مخزن: جهاد سازندگی استان آذربایجان شرقی

جدول ۱-۳-۲ آثار فعالتهای آبیاری کشاورزی جهاد سازندگی استان در سال ۱۳۶۲

ردیف	نوع طرح	تعداد اقدامات		واحد
		تکمیل شده	در دست اجرا	
۱	احداث ولا پروسی قنوات	۲۱	۲۶	رشته
۲	احداث استخراج آب کشاورزی	۴	۲	مورد
۳	احداث کانال آبیاری	۱۰	۱۶	رشته
۴	احداث بند انحرافی	۲	۲	مورد
۵	حفرتجیبیریا عمیق یا نیمه عمیق	۵	—	حلقه
۶	احداث سیل بند	۱۶	۶	مورد
۷	احداث سد خاکی	۴	۱۰	مورد
۸	زمکشی اراضی کشاورزی	۲	۱	منطقه
۹	آبرو	۲	—	مورد
۱۰	احداث ایستگاه میمیاژ آب از رودخانه	۲	—	مورد

مخف : جهاد سازندگی استان آذربایجان شرقی

جدول ۱-۶-۴ آمار فعالیت‌های تولیدی جهاد سازندگی استان در سال ۱۳۶۲

ردیف	نوع طرح	تعداد	واحد
۱	تولع تراكتور	۱۰۰	دستگاه
۲	تولع كهابن	۲۵	"
۳	گا آهن	۱۰۰	"
۴	ديسك	۲۲۶	"
۵	كود ماش	۱۵۲	"
۶	تريلر	۴۰۰	"
۷	تراكتور باغی	۶۰	"
۸	بولد و زبرای تراكتور	۱۰۹	"
۹	انواع سچاش	۲۱۳۱	"
۱۰	موتور سچا	۴۸۲	"
۱۱	الكترو موتور	۱۰۷۲	"

مخف : جهاد سازندگی استان آذربایجان شرقی

جدول ۴-۱۵-۵ آمار فعالیت‌های بهداشتی و درمانی جهاد سازندگی استان در سال ۱۳۸۵

ردیف	نوع طرح	تعداد	واحد
۱	تعداد بیماران معاینه شده مردان در ویتورایگان	۴۴۸۲۷	نفر
۲	تزریق واکسن رابگان	۳۲۸۶۱	م
۳	اعزام بیمار به مراکز درمانی	۲۰۴۲	م
۴	کشیدن دندان در روستاها بطور رایگان	۱۴۲۹	م
۵	پانسیون دندان در روستاها بطور رایگان	۱۲۳۴	م
۶	پرستودندان دندان روستائیان و اطفال و جرم گیری	۷۶۲	م
۷	واکسیناسیون کودکان روستایی	۱۰۴۰۱	م
۸	تامین نیرو، دارو و وسائل پزشکی بیمارستان مستقر در گیلانغرب	۱۸	پنجاه هزار
۹	سپاسی خانه‌های روستایی	۱۹۴	روستا
۱۰	بیماری‌ها در روستاها	۳۷۰	م
۱۱	تشکیل کلاسهای بهداشتی برای روستائیان	۳۳۱	م
۱۲	نمایش فیلم‌های بهداشتی برای روستائیان	۶۴۹	م
۱۳	کاربزم نمودن آبهای آشامیدنی	۱۷۹	م
۱۴	بیماری چشم‌های آب آشامیدنی	۷	م
۱۵	تهیه بولتن بهداشتی	۵	مورد
۱۶	تهیه و توزیع توالت بهداشتی برای روستائیان	۲۱۰۰	م

ماخذ: جهاد سازندگی استان آذربایجان شرقی

جدول ۱-۶: آثار فعالیت‌های خدمات جهاد سازندگی استان در سال ۱۳۶۲

ردیف	شرح	تعداد	واحد
۱	تعمیر ماشین آلات کشاورزی	۹۴۴	دستگاه
۲	کنک بهداشت محصول (شخم، سطح و ...)	۷۳۹۵	هکتار
۳	کنک بهداشت محصول (سپاش و ...)	۵۴۹۵	"
۴	کنک بهداشت محصول (در رو و ...)	۲۶۸۶	"
۵	سطح زیرکشت جهاد سازندگی	۶	"
۶	آموزش‌های کشاورزی و امداداری به روستائیان	۱۱۳۱	"
۷	درمان دام	۶۳۹۷۳۴	راس
۸	واکسیناسیون دام	۲۶۲۱۵۴۸	راس
۹	واکسیناسیون طیور	۱۹۳۰۴۱۳	قطعه
۱۰	سپاش اصطبل و آغل	۴۰۰	مورد

مآخذ: جهاد سازندگی استان آذربایجان شرقی

جدول ۶-۷-۱ پروژه‌های ساختمانی شامعاً متوسط بنیاد مسکن انقلاب اسلامی تا آخر سال ۱۳۶۲

سال		مبلغ هزینه‌شده (هزار ریال)	تعداد (واحد)	نوع ساختار	محل اجرای پروژه	شهرستان
انعام	شروع					
۱۳۶۱	۱۳۵۹	۲۰۶۷۸	۱۹	اداری	اردبیل	اردبیل
"	"	۲۵۹۵۵	۲۸	مسکونی	"	"
"	"	۱۶۲۰۲	۲۲	"	"	"
"	"	۱۹۹۶۹	۵۲	"	اهر	اهر
"	"	۴۰۰۰۰	۱۶	"	تبریز	تبریز
"	"	۱۵۹۰۰	۱۲	"	آذرشهر	"
"	"	۱۸۵۰	۲	"	"	"
"	"	۱۲۰۰۰	۱۰	"	مغان	"
"	"	۱۳۵۸۷	۱۵	"	تبریز	"
"	"	۱۵۰۰۰	۵	"	"	"
"	"	۲۷۵۰۰	۱۱	"	"	"
"	"	۲۵۰۰۰	۸۸	"	کلوانسق	"
"	"	۱۲۷۰	۳۲	"	تبریز	"
"	"	۷۱۶۵	۱۱	"	"	"
"	"	۱۱۰۰۰	۱۹	"	خلخال	خلخال
۱۳۶۲	۱۳۶۱	۱۱۵۰۰۰	۴۶	"	"	"
-	"	۱۲۶۰۰۰	۷۰	"	"	"
۱۳۶۱	۱۳۵۹	۱۵۸۹۰	۲۴	"	سراب	سراب
"	۱۳۶۱	۱۷۹۹	۱	"	"	"
"	۱۳۵۹	۱۷۹۷	۲۲	"	مرند	مرند
"	"	۲۱۹۰۰	۱۷	"	طه‌دار	"
"	"	۴۷۴	۱۰	"	شکین‌شهر	شکین‌شهر (۱)
"	"	۴۰۰	۱	"	کرمی	مغان
"	"	۲۵۳۸	۲	"	میانه	میانه
"	"	۵۹۰۰۰	۴۵	"	"	"
"	"	۷۲۰	۲	"	سراسنگ	هشترود
"	"	۵۳۰۴	۷	"	تپه‌سلاق	"

مابعد: بنیاد مسکن انقلاب اسلامی آذربایجان شرقی ۴۰۲

(۱) : مبلغ فوق توسط بنیاد هزینه‌شد برقیه با همبازی مردم بود تا ...

جدول ۸-۶-۹ پروژه‌های تاخام ساختمانی از طرح های بنیاد مسکن انقلاب اسلامی استان در سال ۱۳۶۴

شهرستان	محل اجرای پروژه	نوع ساختمان	تعداد (دستگاه)	مبلغ هزینه شده (هزار ریال)	تاریخ شروع	پیشرفت فیزیکی (درصد)
اردبیل	همسر	مسکونی	۳۰	۲۴۶۰۰	۱۳۶۲	۷۰
"	بودالو	"	۱۴۰	۶۳۰۰	"	۳۰
"	اردبیل	"	۱۲	۱۰۵۶۰	"	۶۰
اهر	اهر	"	۱۰	۶۵۰	"	۵
تبریز	تبریز	اداری	۶	۶۰۹۲۶	۱۳۵۹	۹۵
"	خسروشهر	"	۴۲	۸۰۵۷	"	۵۱
خلخال	قزل‌دوق	مسکونی	۷۰	۲۱۶۸۵	۱۳۶۴	۶۰
سراب	حیدرآباد	"	۱۹	۱۶۷۵۲	"	۸۰
"	فتلاق	"	۲۰	۲۴۱۸۳	"	۸۵
مراغه	بهنق	"	۲۸	۱۶۶۳۰	"	۷۰
مراغه	متدلسر	"	۱۶	۱۶۵۰	"	۱۰
"	کرده ده	"	۵۶	۳۷۶۱۰	"	۹۵
نغان	گرم	"	۳۰	۶۳۲۸	"	۵
میانه	قزل‌باتاق	"	۴۵	۱۷۰۰۰	"	۲۵

مآخذ: بنیاد مسکن انقلاب اسلامی آذربایجان شرقی

HA ۴۵۷.۲/۵۹۴۹

(۶۹۲۵) ۲.۵ ۱۳۶۲

مؤلف: سازمان برنامه و بودجه اس

عنوان: آمارنامه استان آذربایجان شرقی ۱۳۵۱-

HA ۴۵۷.۲/۵۹۴۹

(۶۹۲۵) ۲.۵ ۱۳۶۲

مؤلف: سازمان برنامه و بودجه استان آذربایجان شرقی

عنوان: آمارنامه استان آذربایجان شرقی ۱۳۵۱-