

۲۳/۱۱/۶۲

جمهوری اسلامی ایران
سازمان برنامه و بودجه استان همدان
معاونت آمار و اطلاعات

آمارنامه استان همدان

۱۳۶۲

کتابخانه مرکزی آمار و اطلاعات
شماره ۹۹۵۳

تاریخ انتشار دی ۱۳۶۲ ۶۷,۳۲۹ ۲۰

جاب در جابخانه مرکز آمار ایران ۳۹۵۵

004



شماره ثبت : ۱۹۵۳

فهرست مندرجات

صفحه

الف	پیشگفتار.....	۱
ب	علائم اختصاری.....	۱
ج	نقشه جغرافیائی.....	۱
	خصوصیات جغرافیائی واللیمی :	
۱	مشخصات جغرافیائی.....	۱
۷	تقسیمات جغرافیائی.....	۷
۹	مساحت استان و شهرستان.....	۹
۱۰	وضع جوی.....	۱۰
	خصوصیات اجتماعی :	
۱۴	مقایسه جمعیت شهرها در دوسر شماری.....	۱۴
۱۴	ولادت.....	۱۴
۱۶	اردواج و طلاق.....	۱۶
۱۶	فوت.....	۱۶
	آموزش :	
۱۸	کودکستان.....	۱۸
۱۸	دبستان.....	۱۸
۱۹	مدارس راهنمایی.....	۱۹
۱۹	دبیرستان.....	۱۹
۲۰	مدارس فنی و حرفه ای.....	۲۰
۲۲	کارکنان آموزشی و غیر آموزشی.....	۲۲
۲۲	دانشجویان و فارغ التحصیلان دانشگاه.....	۲۲
۲۲	کارکنان دانشگاه.....	۲۲
۲۴	کلاس و سوادآموزان نهضت سوادآموزی.....	۲۴
	ورزش :	
۲۵	تاسیسات ورزشی.....	۲۵
۲۶	مربیان و شرکت کنندگان در مسابقات ورزشی.....	۲۶

بهداشت ، درمان و بهزیستی :

۲۷ تاسیسات درمانی

۲۸ پزشکان و دندانپزشکان

۲۸ بیماریهای واگیردار

۳۰ مراجعه کنندگان به واحدهای درمانی

۳۱ واکسیناسیون

۳۲ کلینک های تنظیم خانواده

۳۲ مبارزه با مالاریا

۳۳ سالم سازی محیط

۳۳ افراد تحت پوشش بیمه های درمانی

۳۵ تعدادمهدمهای کودک بهزیستی

۳۵ خانوارهای مستقری بکبر

۳۶ استفاده کنندگان ازخدمات درمانی و توانبخشی

۳۶ افراد تحت پوشش طرح شهید رجایی

تعاون :

۳۷ شرکتهای تعاونی شهری غیر کارگری

۳۹ شرکتهای تعاونی کارگری

قضائی :

۴۱ مراجع قضائی

۴۲ پرونده های وارد و مختومه

۴۴ فوتهای غیر طبیعی

اوقاف :

۴۴ موقوفات

۴۵ هزینه های امور خیریه

ارشاد اسلامی :

۴۶ کتابخانه عمومی

۴۶ سمنها

HA
 ۱۳۹۸/۲
 ۱۳۹۲
 ۲۰۰۰
 عنوان

متر

کشاورزی :

- ۴۷ توریع اراضی دایره
- ۴۷ سطح کاشت و تولید
- ۴۸ کودشیمیائی
- ۴۹ ماشین آلات کشاورزی
- ۵۱ مراتع
- ۵۱ جنگل کاری
- ۵۲ آبخیزداری
- ۵۲ وامهای کشاورزی
- ۵۵ تعداد دام و طیور
- ۵۵ کشتار دام
- ۵۸ میانگین قیمت رسمی گوشت
- ۶۱ توریع گوشت سرد و منجمد

قند و شکر :

- ۶۲ توریع قند و شکر
- ۶۲ ظرفیت و تولید کارخانه قند

معدن و کارگاههای صنعتی :

- ۶۳ معادن در حال بهره برداری
- ۶۳ آمار کارگاههای بزرگ صنعتی

آب و برق :

- ۷۱ سطح حوضه آبریز رودخانه ها
- ۷۳ ظرفیت و سوخت مولد های برق
- ۷۳ تولید
- ۷۴ فروش
- ۷۵ مشترکین

راديو و تلويزيون :

- ۷۶ راديو

۷۶
 ۱۳۹۸

بهداشت ، درمان و بهزیستی :

۲۷ تاسیسات درمانی

۲۸ پزشکان و دندانپزشکان

۲۸ بیماریهای واگیردار

۳۰ مراجعه کنندگان به واحدهای درمانی

۳۱ واکسیناسیون

۳۲ کلینک های تنظیم خانواده

۳۲ مبارزه بامالاریا

۳۳ سالم سازی محیط

۳۴ افراد تحت پوشش بیمه های درمانی

۳۵ تعدادمهدهای کودک بهزیستی

۳۵ خانوارهای مستمری بگیر

۳۶ استفاده کنندگان ازخدمات درمانی و توانبخشی

۳۶ افراد تحت پوشش طرح شهید رجایی

تعاون :

۳۷ شرکتهای تعاونی شهری غیرکارگری

۳۹ شرکتهای تعاونی کارگری

قضائی :

۴۱ مراجع قضائی

۴۲ پرونده های وارده و مختومه

۴۴ فوتهای غیر طبیعی

اوقاف :

۴۴ موقوفات

۴۵ هزینه های امور خیریه

ارشاد اسلامی :

۴۶ کتابخانه عمومی

۴۶ سینما

عنوان

شماره

کشاورزی :

۲۷ توریع اراضی دایر.....

۲۷ سطح کاشت و تولید.....

۴۸ کودشیمیائی.....

۴۹ ماشین آلات کشاورزی.....

۵۱ مراتع.....

۵۱ جنگل کاری.....

۵۲ آبخیزداری.....

۵۲ وامهای کشاورزی.....

۵۵ تعداد دام و طیور.....

۵۵ کشتار دام.....

۵۸ میانگین قیمت رسمی گوشت.....

۶۱ توریع گوشت سردومجمد.....

قندوشکر :

۶۲ توریع قندوشکر.....

۶۲ ظرفیت و تولید کارخانه قند.....

معدن و کارگاههای صنعتی :

۶۳ معادن در حال بهره برداری.....

۶۳ آمار کارگاههای بزرگ صنعتی.....

آب و برق :

۷۱ سطح حوزه آبریز رودخانه ها.....

۷۲ ظرفیت وسوخت مولدهای برق.....

۷۲ تولید.....

۷۲ فروش.....

۷۵ مشترکین.....

رادیو و تلویزیون :

۷۶ رادیو.....

۱۳۹۷/۲

۷۶ تلویزیون

پست و تلگراف و تلفن :

۷۷ تلگراف

۷۸ پست

۷۹ تلفن

راهها :

۸۱ طول راههای احداث شده

۸۱ طول راههای موجود

دخانیات :

۸۲ قوتون و تنباکو

۸۲ سیگار

بیمه و بانک :

۸۴ بیمه

۸۴ بانکها

امور اقتصادی :

۸۸ متوسط هزینه های خوراکی و غیر خوراکی

۹۰ شاخص بهای کالا و خدمات

۹۰ مالیاتها

۹۲ کسرك

راهنمایی و رانندگی :

۹۳ گواهینامه های رانندگی صادره

۹۳ تعداد تاکسی

۹۴ تصادفات

۹۵ جرائم

شهرداری :

۹۶ بهلان شهرداریها

۹۹ پروانه های ساختمانی صادره توسط شهرداریها

مسکن و شهرسازی :

- ۱۰۲ فعالیت های عمرانی
- ۱۰۳ فعالیت های خانه سازی
- ۱۰۴ زمین های واگذار شده
- ۱۰۴ تعداد پروژه و هزینه طرح های عمران شهری

برنامه و بودجه :

- ۱۰۵ اعتبارات جاری دستگامها
- ۱۰۶ اعتبارات عمرانی (سرمایه گذاری ثابت)

نهادهای انقلابی :

- ۱۰۸ جهاد سازندگی
- ۱۱۴ بنیاد مسکن انقلاب اسلامی
- ۱۱۴ کمیته امداد امام خمینی



بسمه تعالی

پیشگفتار:

لَقَدْ أَحْصَيْتُمْ وَقْتَكُمْ عَدًّا " اوبشماره همه موجودات آگاه است " ۱۳، ۱۱

آمار و اطلاعات اساس برنامه ریزی را تشکیل داده و نقش مهمی در شناخت خصوصیات اقتصادی و اجتماعی جامعه دارد و امروزه ضعف و فقر آماری بیش از پیش احساس میشود و سازمان برنامه و بودجه استان برای جبران گوشه ای از این کمبودها علاوه بر تلاش بیشتر در جهت بالا بردن کیفیت طرحهای مختلف آماری کوشش مینماید که آمارنامه استان را نیز با کمک و رهنمودهای صاحب نظران پربارتر منتشر نماید . ارقام موجود در این نشریه در سطح استان جمع آوری گردیده و منبع ارائه دهنده ارقام بعنوان مأخذ در دسترس - جداول منظور شده تا در صورت لزوم قابل مراجعه باشد .

بدین وسیله از کلیه سازمانهای دولتی و نهادهای انقلاب اسلامی که در سطح استان در امر جمع آوری آمار این نشریه همکاری نموده تشکر و سپاسگزاری مینماید و امیدوار است که برخی از سازمانها و نهادهاییکه در ارائه آمار دریغ نموده اند ، با همکاری خود در سالهای آتی ما را در این مهم یاری نمایند . من التوفیق وعليه التكلان .

سازمان برنامه و بودجه استان همدان

علامه اختصاری

- رقم مساوی صفر است
- آمار وجود ندارد (آمارگیری با آمار برداری نشده)
- رقم رد سترس نیست (از قبیل عدم انتشار)
- x صفاتی که ذاتاً "باعمل" وجود ندارد
- + رقم کمتر از نصف واحد است
- // رقم قابل صرف نظر کردن است
- ارقام جنبه تخمین دارد
- ■ ارقام غیر قطعی است (باقید احتیاط تلفظ شود)
- () رقم در جمع لری و جمع کل نیامده است

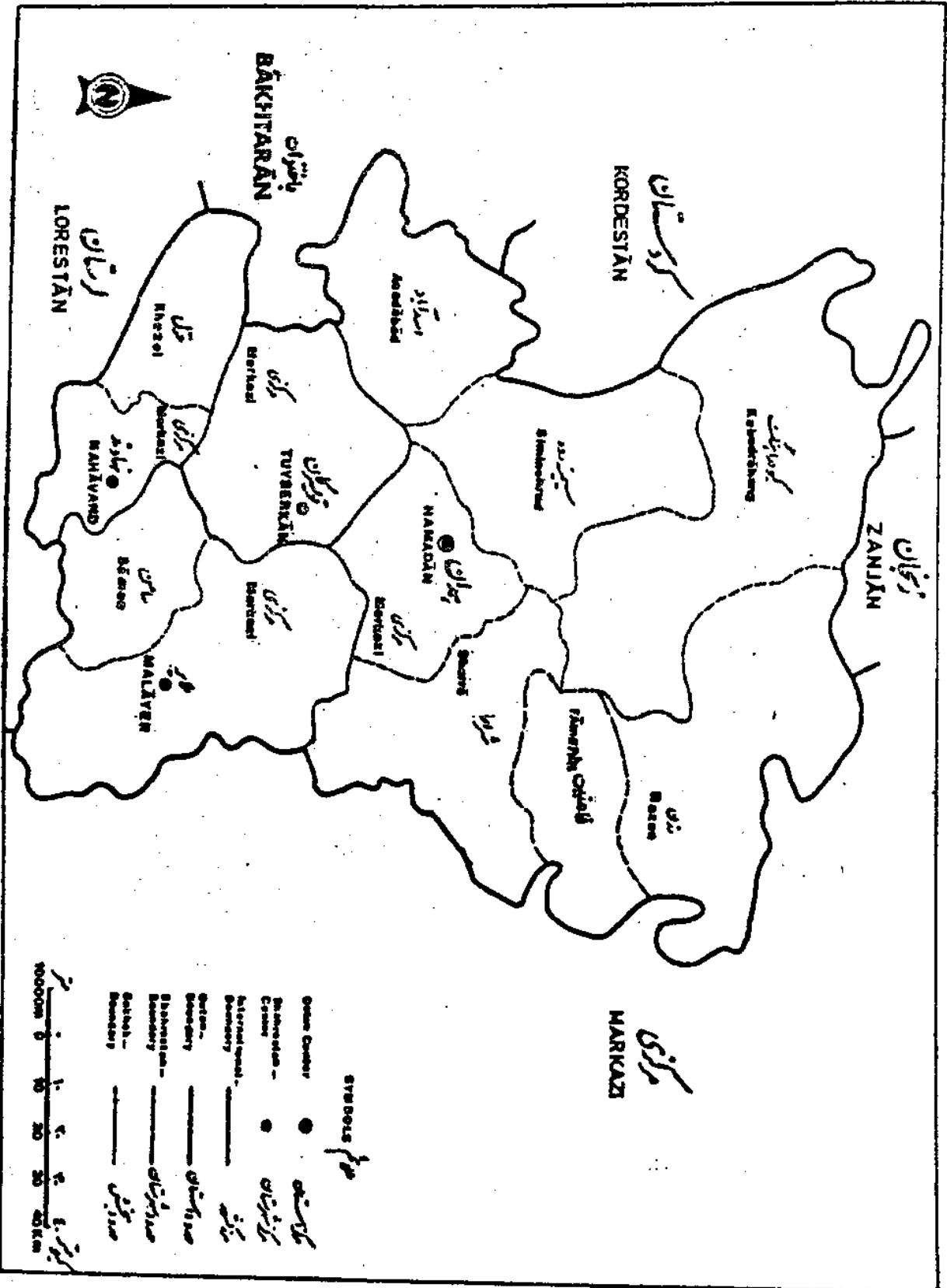
اختلاف در سرجمع ها بعلمت سرراست کردن ارقام است .

محاسبه نسبتها و شاخص ها قبل از سرراست کردن ارقام صورت گرفته است .

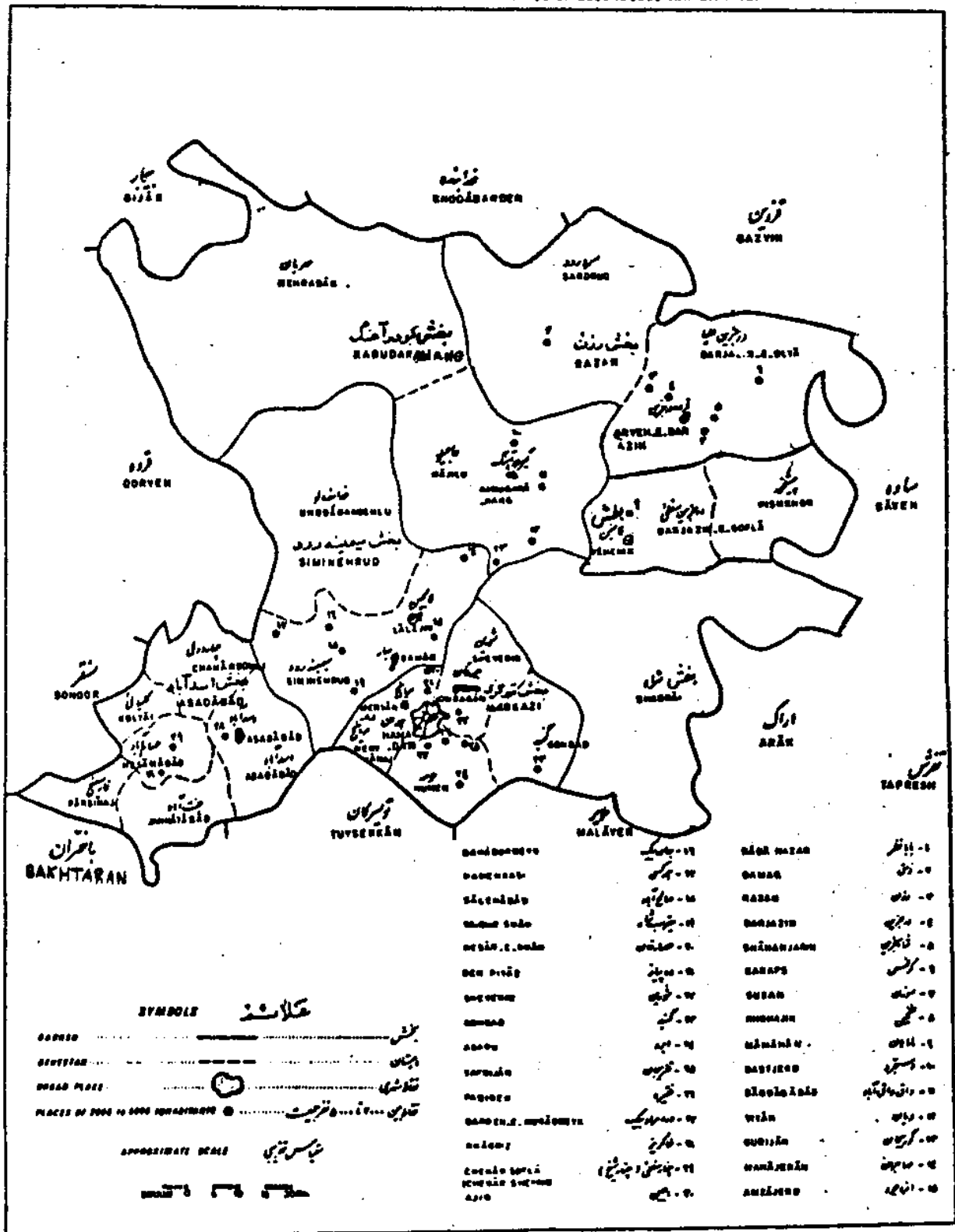
سال ۱۳۶۲

نقشه استان مرکزی به تفکیک شهرستان بخش

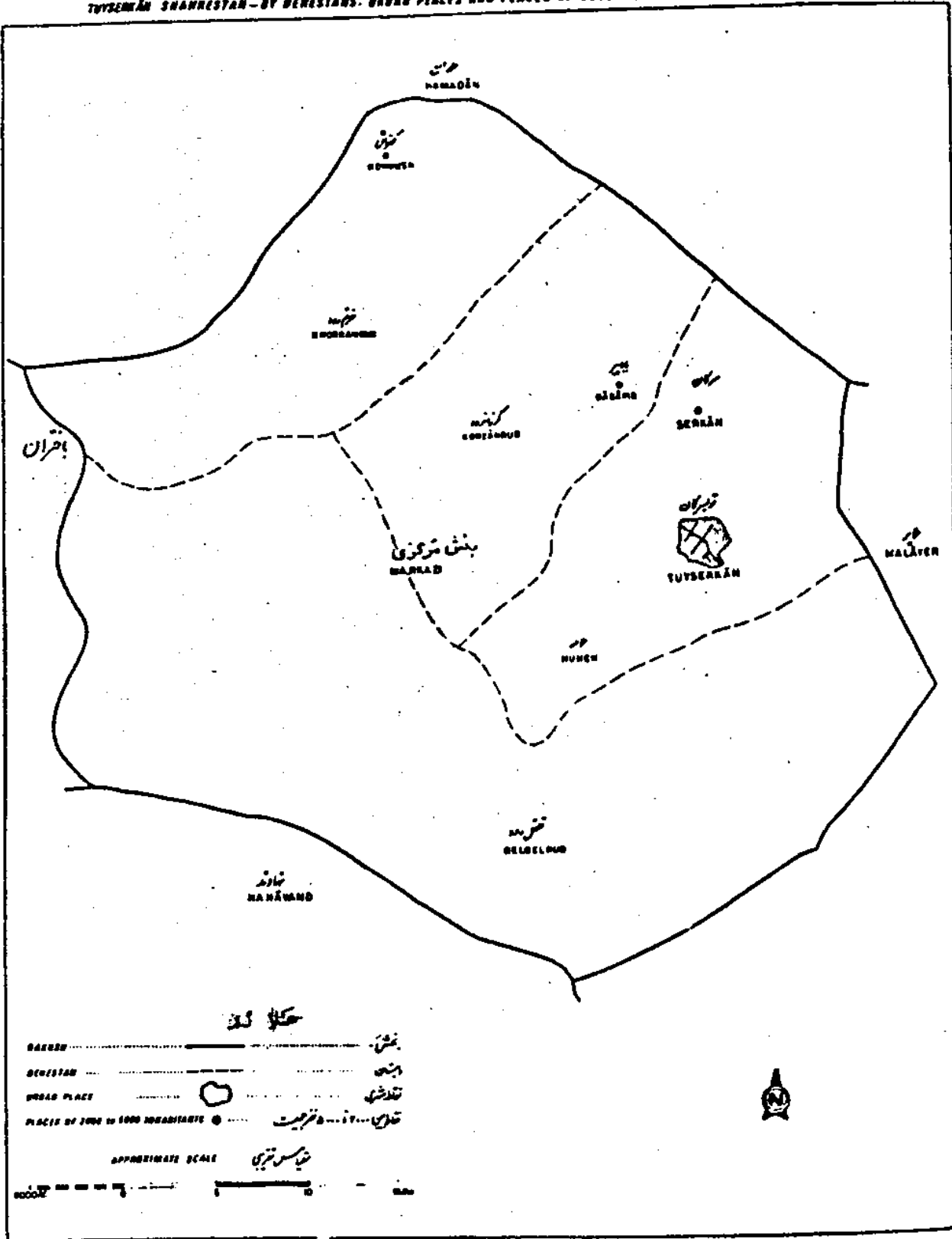
MAHADĀN OŠTĀN BY SHAHREŠTĀN AND BAKHSĪH



تقسیم نجران بمطابق دهستانها - قشلاقها و آبادیهای ۲۰۰۰ تا ۵۰۰۰ نفری سال ۱۳۶۲
 NAMAKĀN SHAHĀRESTAN - BY DEHSTANĀ, URBAN PLACES AND PLACES OF 2000 to 5000 INHABITANTS.



نقشه شهرستان تهران به بیگانه استانها - تعداد شهری و تعدادی ۲۰۰۰... و تقریباً سال ۱۳۶۲
 TUSSEHÂN SHAHRESTAN - BY DEHISTANS - URBAN PLACES AND PLACES OF 2000 to 5000 INHABITANTS.





مشخصات جغرافیائی استان همدان

استان همدان با مساحتی در حدود ۲۰ هزار کیلومتر مربع در غرب ایران بین ۲۲ درجه و ۵۹ دقیقه تا ۲۵ درجه و ۲۸ دقیقه عرض شمالی و ۴۷ درجه و ۲۴ دقیقه تا ۴۹ درجه و ۲۶ دقیقه طول شرقی ازنصف النهار گرینویچ قرار گرفته است. این استان از شمال به استان زنجان از جنوب به استان لرستان از مشرق به استان مرکزی و از مغرب به استان باختران و قسمتی از استان کردستان محدود است.

بر اساس نتایج آخرین سرشماری عمومی نفوس و مسکن آبانماه ۱۳۵۵ کل جمعیت این استان ۱۰۸۸۰۲۴ نفر میباشد که از این عده ۵۶۸۰۴۸ نفر مرد میباشد که ۱۷۰۸۲۴ نفر در مناطق شهری و ۲۹۷۲۱۴ نفر در مناطق روستائی سکونت دارند و از کل جمعیت استان ۵۱۹۱۷۶ نفر زن میباشد که ۱۵۴۲۴۲ نفر در مناطق شهری و ۲۶۵۶۲۴ نفر در مناطق روستائی سکونت دارند.

بر اساس آخرین تقسیمات کشوری این استان شامل ۴ شهرستان، ۱۰ شهر، ۱۲ بخش و ۲۳ دهستان میباشد و مرکز آن شهر همدان است.

ارتفاعات :

استان همدان منطقه ای است کوهستانی که بیشتر کوههای آن ارتخت سنگهای خاراژی تشکیل یافته و جز رشته کوههای غربی و مرکزی ایران میباشد. جهت آنها نیز مانند کوههای مرکزی از شمال غربی به جنوب شرقی میباشد. این ارتفاعات بیشتر ایام سال مستور از برف و یخ بوده سرچشمه رودخانه ها و چشمه سارهای فراوان و مهمی میباشد.

مهمترین ارتفاعات این استان عبارتند از :

۱- کوه معروف و عظیم الوند واقع در جنوب شهرستان همدان که خط الرأس آن حد طبیعی بین این شهرستان و شهرستان تویسرکان میباشد. جهت این کوه از شمال غربی به جنوب شرقی است بخش مرکزی همدان در دره ها و دامنه های شمالی الوند و شهرستان تویسرکان در دره های جنوبی این کوه واقع شده است. این کوه از شمال غربی به کوههای خدابنده لوی سنندج و کوه مهم چهل چشمه کردستان و از جنوب شرقی با ارتفاعات راسوند اراک و کوه وفس تفرش منتهی میشود. مرتفع ترین قله الوند بین تویسرکان و همدان در ۱۸ کیلومتری شهر همدان میباشد. ارتفاع قله الوند از سطح دریا به ۲۵۷۴ متر مهرداد گردنه های معروف این کوه گردنه رانگه واقع بین همدان و ملایر با ارتفاع ۲۰۶۰ متر و گردنه اسدابین همدان و باختران با ارتفاع ۲۲۴۱ متر و گردنه

مه کسی بین همدان و سنندج با ارتفاع ۱۵۶۵ متر رامپتوان نام برد .
پست ترین نقطه شهرستان همدان اراضی آبیای سرآباددماستان پیشخورکنار رودخانه
قره چای است که ارتفاع آن ۱۵۵۵ متر است . دو رودخانه مهم کرخه وقره چای نیز از کوه
الوند سرچشمه میگردند .

ج- در شمال شهرستان همدان بین این شهرستان و شهرستان دماستان کوههای کم ارتفاعی
وجود دارد که عبارتند از :

الف - کوه چنگ الماس در شمال دماستان مهربان که ارتفاع بلندترین قله آن ۲۵۲۵ متر
است .

ب - کوههای ارمنی وقره داغ در شمال کبودرآمنگ که ارتفاع بلندترین قله آنها به
ترتیب ۲۰۰۵ و ۲۲۶۵ متر میباشد .

ج- در شمال شرقی همدان سلسله جبال خرقان قزوین و ساوه کشیده شده که خط الرأس -
آن حد طبیعی بین همدان و قزوین است از مهمترین گردنه های این سلسله گردنه
اوج با ارتفاع ۲۰۱۲ متر ارسطح دریا میباشد .

د- کوه ولس در شرق همدان که ارتفاع بلندترین قله آن ارسطح دریا ۲۴۵۰ متر است .
ه- امتداد سلسله جبال الوند در شمال ملایر نیز میگذرد و به سلسله راجوند اراک می پیوندد ،
جهت این رشته از شمال غربی به جنوب شرقی است . دو رشته فزعی از کوه مذکور
بنام کوه گرمه با ارتفاع ۲۲۰۶ متر و کوه سروه با ارتفاع ۲۷۷۷ متر تا شمال و مشرق
شهر ملایر کشیده شده است .

و- کوه لشکر از مرتفع ترین کوههای ملایر محسوب میشود و در شمال ملایر و اراک و کمادان
قرار دارد و ارتفاع آن ۲۹۲۸ متر است .

ز- در شمال غربی ملایر یک رشته کوه از سلسله جبال الوند بطرف جنوب غربی کشیده
شده که به سیاه کوه شهرستان نهاوند متصل میگردد . این رشته حد طبیعی بین
شهرستان ملایر و نهاوند است .

ح- کوه سفید در جنوب غربی شهرستان ملایر واقع شده است و خط الرأس آن حد طبیعی
بین ملایر و نهاوند است . بلندترین قله آن ۲۲۷۵ متر ارسطح دریا ارتفاع دارد .

۱- کوه یزدجرد در جنوب ملایر واقع و ارتفاع بلندترین قله آن ۲۲۸۷ متر است .

۱۰- کوه بیاتان با ارتفاع ۲۵۸۰ متر در جنوب شرقی ملایر و جنوب کمادان .

۱۱- دوسلسله کوه نهزدرشمال وجنوب شهرستان نهاوندکشیده شده که بترتیب عبارتند از :
الف - ارتفاعات شمالی نهاوند : جهت آنها درشمال غربی به جنوب شرقی ومواری باکوه
الوندمدان وکوه گرومیباشد. این سلسله در درنقطه بوسیله دو رودخانه که ازملایر
وتویسرکان سراربرمیگردندقطع میشود و ایجادمعبری طبیعی مینماید. این سلسله
درشمال غربی یعنی دره کنگاور ودره رودخانه تویسرکان بنام کوه کمردرد وپسین
معبروودخانه ملایر بنام کوه سیاه دره و درشرق معبررودخانه ملایرکوه سفیدنامیده
میشود. ارتفاع قله کوه کمردرد ۲۱۶۵ متروارتفاع قله کوه سیاه دره ۲۸۱۸ متر
وارتفاع قله کوه سفید ۲۶۵۲ مترمیباشد.

ب - ارتفاعات جنوبی نهاوند : کوههای جنوبی شهرستان نهاونددنباله سلسله کوههای
شاهو درپایه روانسروبهستون باختراست. جهت آنها درشمال غربی به جنوب
شرقی میباشد این سلسله ارتفاعات پس ازگذشتن ازجنوب شهرستان نهاوند به
کوههای شهرستان بروجرد منتهی میگرددند و درآنجا بنام کوههای گرو معروف میشوند.
خط الرأس آن حد طبیعی بین نهاوند وخرم آباد است بلندترین قله کوه کمردردجنوب
شهرنهاوندو بالای سرچشمه کاماسباب واقع شده وارتفاع آن ارسطح دریا ۲۲۱۶ متر
است.

۱۲ - سلسله جبال الوندنیزا درشمال غربی تویسرکان میگردد و رشته های فرعی آن ازهر
قسمت شهرستان مذکوررا دربرمیگیرد مرتفع ترین قله الوندبین شهرمدان و
تویسرکان واقع شده که ارتفاع آن ارسطح دریا به ۲۵۷۴ مترمیرسد. اکثر قله
تویسرکان در دره های این کوهستان قرار دارد. قله پرتگاهی ومخروطی شکل
خان گرمز با ارتفاع ۲۸۶۸ متر درمغرب تویسرکان میباشد کوههای کلیان با ارتفاع
۲۵۸۲ متر و همچنین دنباله کوههای کمردرد و سیاه دره ازجنوب تویسرکان میگرددند.
رودخانه سلسله

دواستان همدان رودخانه وچشمه سارهای فراوان وجود دارد که مهمترین آنها عبارتند از :

۱- سهمنه رود واقع دربخش مرکزی همدان که از مجموعه رودخانه های کوچک وخشک رودخانه‌ای
که دربهارمواقع بارندگی دارای آب میباشد و ادره های شمالی الوندو ارتفاعات
شمال وشرق شهرستان همدان سراربرمیگردند تشکیل میدهد این رود بطرف شرق

شهرستان همدان جاری گشته بین آبادی کورپجان وحاتم آباد از راه شوشه گذشته بطرف جنوب منحرف و در انتهای جنوب شرقی این شهرستان به رودخانه قره چای منتهی میگردد. کلیه رودخانه های شمالی و جنوب شرقی شهرستان همدان باین رود منتهی میشود.

گ رودخانه قوری چای از گردنه راه و دره های الفایت و آب هند و سرچشمه گرفتگی در کنار آبای های پل شکسته و سرخ آباد و جورقان گذشته در اراضی امزاجرد بس رودخانه سیمینه رود مهربزد.

گ رودخانه های کوچک ابوک اردانفوت و سمن ابرو در اراضی آبای سرخ آباد بس رودخانه قوری چای متصل میشوند.

گ رودخانه دق وایده لو از ارتفاعات شمالی دستان سردرود و ارتفاعات خدابنده بس سرچشمه میگردد پس از مشروب نمودن تعدادی از قرا دستان سردرود و حاجیل بس سیلاب آن از نزدیکی آبای خلعت آباد گذشته به رودخانه سیمینه رود منتهی میگردد.

ه رودخانه و فرجهن از قلله کلاغ لان الوند سرچشمه میگردد پس از مشروب کردن قسراً و اراضی اطراف خود سیلاب آن به چراگاه گنج تپه بهار منتهی میشود.

و رودخانه دره مرادبیک از بلندترین قله کوه الوند سرچشمه میگردد پس از مشروب کردن اراضی ریای از وسط شهر همدان گذشته در نزدیکی آبای گراچقا به رودخانه خاکو مهربزد.

ز رودخانه سمن از دره های باختری قلله کلاغ لان الوند سرچشمه میگردد و از راه شوشه همدان به باختران گذشته، پس از عبور از آبای صالح آباد در اراضی حسام آباد بس رودخانه هائی که از گردنه اسدآباد و همه کسی میابند یکی شده بطرف امزاجرد جاری میشود.

ح رودخانه عباس آباد از رودخانه گنجنامه و دره خاکی میان همدان و تبرکان سرچشمه گرفته پس از مشروب نمودن باغات و اراضی اطراف خود در نزدیکی گراچقا بس رودخانه خاکو منتهی میشود.

د رودخانه خاکو از بلندترین قله کوه الوند سرچشمه میگردد و از کنار آبادهای خاکوچشمین مزدقیه، گراچقا و ده بهار گذشته در اراضی امزاجرد بس سیمینه رود مهربزد.

ر رودخانه گردنه اسدآباد از گردنه اسدآباد سرچشمه میگردد و از کنار تاج آباد و گنده جن گذشته در نزدیکی بهادر آباد بارودخانه همه کسی یکی شده در اراضی حسام آباد بس

سهمنه رود مهریز .

۱۱ - رودخانه همه کسی از گذشته همه کسی سرچشمه میگیرد پس از مشروب نمودن زمینهای اطراف خود پهنه بر در اراضی بهادر بهیک به رودخانه گردنه اسدآباد مهریز و پس از گذشتن از چند دهستان در دهستان پیشخور به قره چای منتهی میشود .

۱۲ - رودخانه در جزین از دره های جنوبی کوه خرقان سرچشمه گرفته پس از گذشتن از دهستان در جزین سیلاب آن به رودخانه قره چای مهریز .

۱۳ - رودخانه های بخش اسدآباد عبارتند از :

الف - رودخانه شهاب از کوه های شرقی و غربی دهستان چهاردولی سرچشمه میگیرد و پس از گذشتن از تنگه برجین در جلگه افشار بهرخی از قرآ و مشروب نموده از کنار آبهای خسروآباد گذشته در اراضی سهم الدین به خرم رود ملحق میشود .

ب - خرم رود از دره های جنوب غربی کوه الوند سرچشمه میگیرد و پس از مشروب نمودن قرآ و اراضی اطراف خود با رودخانه شهاب یکی شده در انتهای جنوبی بخش کنگاور به رودخانه گاماسیاب منتهی میشود .

۱۴ - رودخانه حرم آباد از دره های شرقی بخش سر بند اراك سرچشمه گرفته پس از گذشتن از بهابان و اراضی جوزاب با رودخانه ای که از طرف جوران و گردنه اراك میاید یکی شده در دشت ملایر جاری میگردد این رودخانه در شمال آبهای های هزار جریب و کلیل آباد با رودخانه دیگری که از طرف جوران و گردنه اراك میاید یکی شده در دشت ملایر جاری میگردد این رودخانه در شمال آبهای هزار جریب و کلیل آباد با رودخانه دیگری که از طرف اندریشان و جوکار میاید ملحق گشته در جنوب غربی بابا کمال وارد تنگه کوهستانی میشود و پس از تنگه مزبور از شهرستان ملایر خارج و وارد شهرستان نهاوند میگردد و به رودخانه گاماسیاب منتهی میشود . این رودخانه در قسمت علیا ، کلان نامیده میشود و چون از کنار آبهای حرم آباد میگردد ، بنام رودخانه حرم آباد نامیده میشود . رودهای کوچک و خشک رودهایی که در فصل بارندگی دارای آب میباشد همگی با این رودخانه متصل میگرددند .

۱۵ - رودخانه گاماسیاب یکی از طولیترین رودخانه های ایران بشمار میرود و از دره های جنوبی کوه الوند و سراب گاماسیاب واقع در ۲۰ کیلومتری جنوب شهر نهاوند و از یکی از دره های شمالی کوه سرچشمه میگیرد . این رود در سراسر نهاوند جاری و کلیه قرآ

اطراف نهاوند را مشروب می‌کند .

تمام رودهای شهرستان ملایر ، نهاونده توپسرکان و بخش اسدآباد بدین رودخانه مهریزد — پس این رود از جنوب بخشهای کنگاور و صحنه گذشته در اراضی بهستون بارودخانه — دینوریکی گشته در انتهای شرقی بخش مرکزی باختران به رودخانه قره سو مهریزد .
رودخانه گاماسه‌باب در طول شهرستان خرم آباد بنام رودخانه صهره نامیده میشود و کلیه رودخانه های شرقی کبیرکوه و تمام رودهای لرستان به آن می‌پیوندند پس از گذشتن از لرستان در غرب خوزستان جاری و بنام کرخه نامیده میشود و بالاخره به باتلاق هورالعظیم منتهی میگردد .

۱۶- رودخانه ملایر در شمال غربی نهاوند نزدیک آبای لیلی یادگار و رودخانه توپسرکستان نزدیک آبای چقاسرائی هردو به رودخانه گاماسه‌باب ملحق میشوند .

۱۷- در توپسرکان خرم رود از دره های شمال شرقی آبای شهرستان و ارتفاعات الوند سرچشمه میگردد ، پس از پیوستن به رودخانه کندربطرف غرب جاری گشته قرأ اطراف را مشروب نموده و فاضل آب آن از شهرستان خارج و بارودخانه ای که از بخش اسدآباد میباید یکی شده وارد کنگاور میگردد .

۱۸- گردان رود ازلهای دره کشانی و سنجوران سرچشمه گرفته در حدود آبای اریکان با دو شعبه از رودسرایب و سرکان که آنها نیز از قلل کوه الوند سرچشمه گرفته اند یکی شده بنام قلقل رود قرأ مجاور خود را مشروب کرده بطرف جنوب غربی شهرستان توپسرکان جاری میشود . فاضل آب این رودخانه وارد شهرستان نهاوند شده و به رودخانه گاماسه‌باب منتهی میگردد .

آب و هوای ————— :

آب و هوای این استان در نتیجه وجود کوههای مرتفع و رودخانه ها و چشمه سارهای فراوان و بهر آب و هستی بلندیهای زیاد متغیر است . باین ترتیب که هوای دره های شمالی کوه الوند سرد و هوای دره های بخش مرکزی ملایم میباشد ، زمستانهای این استان سرد و بهر برف و باران و تابستانهای آن معتدل است ، ریزش برف و باران کافی در این منطقه میباشد . بهسرفت وضع کشاورزی و دامپروری این استان میباشد .

جدول ۱ - تقسیمات جغرافیائی استان : ۱۳۶۲

شهرستان	تعداد شهر	تعداد بخش	تعداد دهستان
کل استان	۱۰	۱۲	۲۲
همدان	۵	۷	۱۹
ملاهر	۲	۲	۶
نهارند	۱	۲	۴
تویسرکان	۲	۱	۴

ماخذ - وزارت کشور

جدول ۲ - تعداد آبادی و جمعیت روستائی بر حسب تقسیمات جغرافیائی استان

جمعیت روستائی (سال ۱۳۵۵)	تعداد آبرسانی			تقسیمات روستائی استان
	دارای سکنه	خالی از سکنه	جمع	
۷۵۷۶۰۶	۱۲۳۸	۱۷۱	۱۴۰۹	کل استان
۴۴۷۸۲۳	۶۶۴	۶۴	۷۲۸	شهرستان همدان
۶۵۵۲۲	۱۲۳	۷	۱۳۰	بخش اسداباد
۱۱۲۶۱	۲۱	۲	۲۳	دهستان اسداباد
۱۹۱۸۹	۲۴	۲	۲۷	= جنت آباد
۱۱۹۵۳	۲۶	.	۲۶	= چهاردولی
۱۲۳۸۱	۲۰	۱	۲۱	= حمام آباد
۶۷۲۹	۱۸	۱	۱۹	= فارسینج
۳۹۱۹	۱۴	.	۱۴	= کلیائی
۸۸۱۴۰	۱۱۲	.	۱۱۲	بخش سیمینه رود
۵۴۶۹۰	۵۲	.	۵۲	دهستان سیمینه رود
۳۳۲۵۰	۶۱	.	۶۱	دهستان خداپنده لو
۵۵۶۳۱	۷۱	۱۸	۸۹	بخش مرکزی
۱۶۳۳۴	۱۶	.	۱۶	دهستان حومه
۱۳۰۱۵	۲۱	۸	۲۹	= شورین
۷۸۷۱	۱۶	۷	۲۳	= گنبد

تعداد آبای و جمعیت روستائی ... (دنباله جدول ۲)

جمعیت روستائی (سال ۱۳۵۵)	تعداد آبای			تقسیمات روستائی استان
	دارای سکنه	خالس از سکنه	جمع	
۱۹۴۱۱	۱۸	۲	۲۱	دهستان مریانج.....
۱۰۰۲۴۲	۱۲۹	۲۲	۱۵۱	بخش ودن.....
۲۸۱۴۰	۶۲	۱۵	۷۷	دهستان سردرود.....
۵۲۱۰۲	۶۷	۷	۷۴	= درجزین علیا.....
۲۲۵۵۵	۵۹	۲	۶۲	بخش شرا.....
۲۲۵۵۵	۵۹	۲	۶۲	دهستان شرا.....
۷۲-۹۸	۹۸	۵	۱۰۳	بخش کبودرآهنگ.....
۲۶۹۸۱	۴۱	۲	۴۳	دهستان حاجیلو.....
۲۶۱۱۷	۵۷	۳	۶۰	= مهربان.....
۲۱۶۲۴	۶۱	۹	۷۰	بخش فامنین.....
۵۹۲۲	۳۰	۸	۳۸	دهستان پیشخور.....
۳۵۷۰۲	۳۱	۱	۳۲	= درجزین سفلی.....
۱۴۲۷۴۶	۲۴۲	۷۲	۳۱۵	شهرستان ملایر.....
۱۰۳۳۲۶	۱۷۴	۲۶	۲۱۰	بخش مرکزی.....
۲۶۶۷۲	۴۴	۲	۴۷	دهستان ترک.....
۲۹۸۲۵	۵۸	۱۵	۷۳	= حومه.....
۱۲۹۹۵	۲۰	۱۰	۳۰	= شاملو.....
۲۲۸۲۴	۵۲	۸	۶۰	= کماران.....
۴۰۴۱۰	۶۹	۲۶	۱۰۵	بخش سامن.....
۱۴۰۸۴	۲۲	۶	۲۹	دهستان آورزمان.....
۲۶۳۲۶	۴۶	۲۰	۷۶	= سامن.....
۸۹۹۸۶	۲۱۷	۲۲	۲۴۰	شهرستان نهاوند.....
۵۷۳۴۴	۱۱۸	۱۷	۱۳۵	بخش مرکزی.....
۳۳۳۱۴	۵۵	۴	۵۹	دهستان سفلی.....
۲۴۰۲۰	۶۲	۱۳	۷۶	= علیا.....
۳۲۶۴۲	۹۹	۶	۱۰۵	بخش خزل.....
۱۶۸۶۸	۶۸	۵	۷۳	دهستان خزل.....
۱۵۷۷۴	۲۱	۱	۲۲	= سلکی.....
۷۶۰۵۱	۱۱۴	۱۲	۱۲۶	شهرستان تویسرکان.....
۷۶۰۵۱	۱۱۴	۱۲	۱۲۶	بخش مرکزی.....
۱۷۶۶۲	۲۰	۱	۲۱	دهستان حومه.....

تعداد آبهای جمعیت روستائی ... (دنباله جدول ۲)

جمعیت روستائی (سال ۱۳۵۵)	تعداد آبهای			تقسیمات روستائی استان
	دارای سکنه	خالی اد سکنه	جمع	
۱۹۰۹۴	۲۶	۴	۳۰	دهستان خرمروود
۲۴۹۵۸	۵۱	۵	۵۶	= قلقل رود
۱۴۳۲۷	۱۷	۲	۱۹	= کردانرود

(۱) - کلیه موارد الحاق وانتزاع اداستان همدان به استانهای دیگر وبالعکس ومم چنین موارود جانبجائی روستاهای بهین شهرستان ، بخش وهستانهای استان همدان براساس آخیریسن تغییرات تقسیمات کشوری بعدار سرشماری سال ۱۳۵۵ تا سال ۱۳۶۲ درجدول فیسوق منظور شده است .
 (آمار جمعیتی مندرج در فوق مربوط به سرشماری عمومی نفوس ومسکن سال ۱۳۵۵ میباشد)
 ماخذ - مرکز آمار ایران .

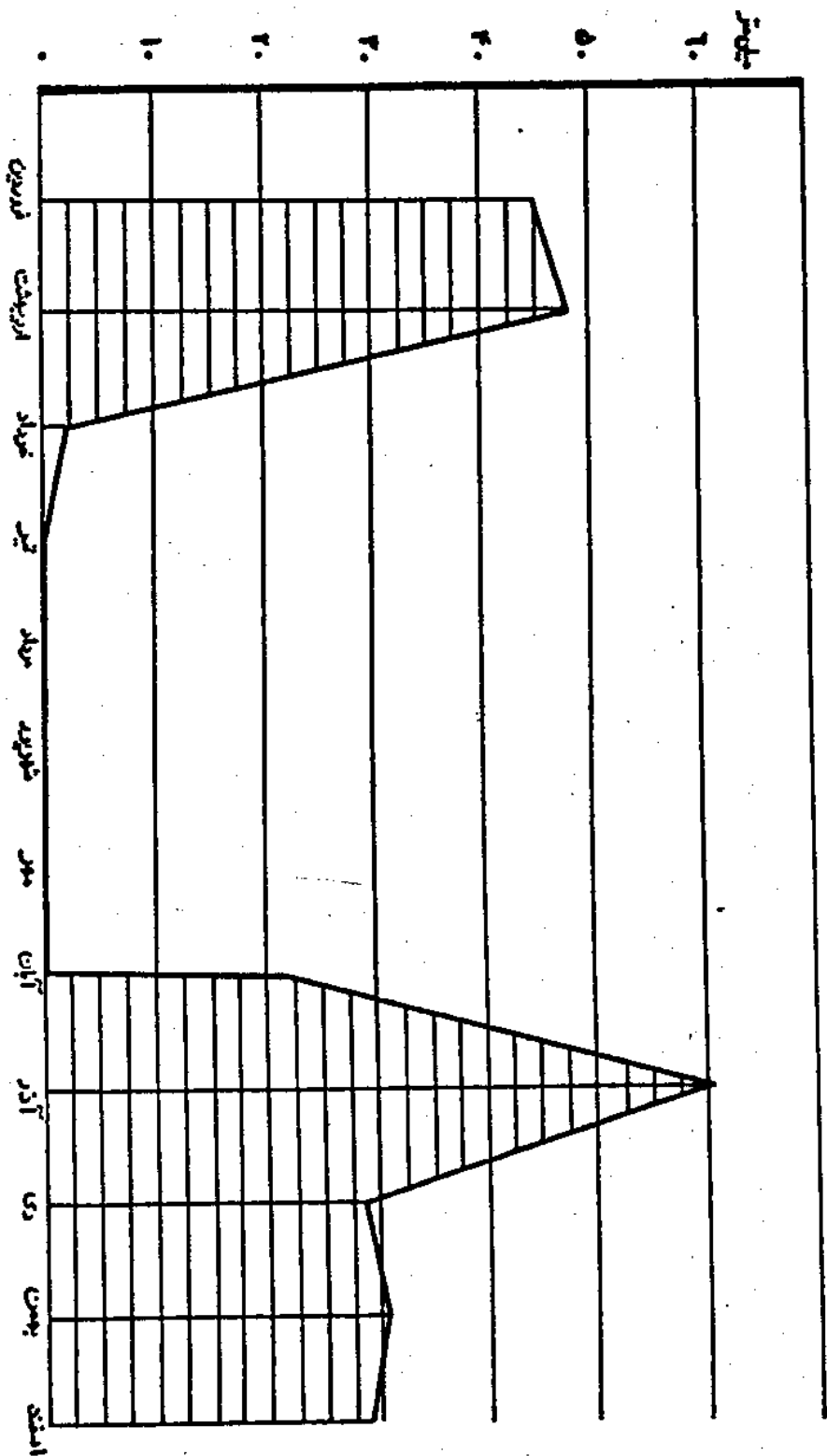
جدول ۲ - مساحت وبرآورد جمعیت شهرستانهای استان : ۱۳۶۲

شهرستان	مساحت (کيلومتر مربع)	برآورد جمعیت (واحد صد نفر)	تراکم نسبی (نفر كيلومتر مربع)
کل استان	۱۹۷۸۴	۱۳۵۲۸	۶۳۷۳
همدان	۱۳۲۰۲	۷۹۱۰	۵۹/۹
ملایر	۳۴۶۰	۲۲۰۶	۶۳/۸
نهاوند	۱۶۵۷	۱۳۶۹	۸۲/۶
تویسرکان	۱۴۶۳	۱۰۴۲	۷۱/۲

ماخذ - مرکز آمار ایران .

شماره و میزان بارندگی مرکز استان مسدان به تفکیک ماه در سال

۱۳۶۲



جدول ۴ - اوضاع جوی استان : ۱۳۶۲

نام ایستگاه	نوع ایستگاه	ارتفاع از سطح دریا (متر)	درجه حرارت (سانتیگراد)		
			حداکثر مطلق	حداقل مطلق	متوسط درجه حرارت در سال
فرودگاه	سهنویتیك	۱۷۴۷	۲۸/۸	- ۲۵	۱۱/۴
پایگاه نوزه	سهنویتیك	۱۶۷۹	۳۹/۴	- ۲۱	۱۱/۲

اوضاع جوی ... (دنباله جدول ۴)

نام ایستگاه	رطوبت نسبی (درصد)		تعداد روزهای یخبندان	میزان بارندگی سالانه (میلی متر)	
	ساعت $\frac{۱}{۲}$	ساعت $\frac{۱}{۲}$		سال جاری	سال قبل
فرودگاه	۷۴	۴۰	۱۴۰	۲۵۵/۶	۲۷۱/۴
پایگاه نوزه	۷۴	۲۶	۱۴۶	۲۶۰/۸	۲۷۶/۸

ماخذ - سازمان هواشناسی کشور، اداره کل اطلاعات و خدمات ماشینی .

جدول ۵ - اوضاع جوی مرکز استان : ۱۳۶۲

تعداد روزهای یخبندان	رطوبت نسبی (درصد)		میزان بارندگی (میلیمتر)	ماه (۱)
	حداقل	حداکثر		
۷	۲۱	۹۹	۲۵/۲	فروردین
.	۱۶	۹۹	۲۷/۶	اردیبهشت
.	۱۴	۹۲	۱/۷	خرداد
.	۱۲	۷۳	.	تیر
.	۸	۷۱	.	امرداد
.	۹	۸۰	.	شهریور
۱۷	۱۰	۷۷	.	مهر
۱۴	۱۵	۹۳	۲۲/۶	آبان
۲۹	۲۲	۹۶	۶۰/۹	آذر
۳۰	۳۰	۹۸	۲۸/۴	دی
۲۶	۲۶	۹۹	۳۰/۴	بهمن
۱۷	۱۶	۹۷	۲۹/۰	اسفند

اوضاع جوی مرکز ۰۰۰ (دنباله جدول ۵)

حداکثر سرعت وزش باد			درجه حرارت (سانتیگراد)		مسابه
موسم درجه	سرعت (ثانیه / متر)	روز اوج ماه	حداقل مطلق	حداکثر مطلق	
۱۷۰	۱۰	۱۹	- ۱/۸	۲۱/۰	فروردین
۱۵۰	۱۱	۴	۲/۲	۲۷/۰	اردیبهشت
۱۸۰	۱۰	۱۲	۵/۲	۲۵/۰	خرداد
۱۰۰	۸	۱۶	۹/۰	۲۸/۴	تهر
۲۶۰	۸	۷	۶/۰	۲۸/۸	امرداد
۲۴۰	۶	۱۲	۲/۰	۲۵/۰	شهریور
۲۱۰	۱۰	۲	- ۴/۰	۲۷/۴	مهر
۲۷۰	۷	۱۸	- ۵/۲	۲۲/۰	آبان
۲۷۰	۶	۲۹	- ۱۲/۰	۱۵/۰	آذر
۲۴۰	۷	۸	- ۲۲/۲	۱۱/۶	دی
۱۸۰	۱۰	۱۲	- ۲۵/۰	۱۶/۰	بهمن
۲۰۰	۱۲	۸	- ۷/۲	۲۲/۰	اسفند

(۱) - آمار مندرج بر اساس ماههای میلادی (از آپریل ۸۲ لغایت مارس ۸۳) بوده که بر حسب ضرورت

به ماههای شمسی تبدیل و مطابقت داده شده است .

مآخذ - سازمان هواشناسی کشور، اداره کل اطلاعات و خدمات ماشینی

جدول ۶- مقایسه جمعیت شهرهای استان در دوسرشماری.

درصد تغییرات	جمعیت		شهر
	۱۳۵۵	۱۳۲۵	
۲۲/۵	۱۶۵۷۸۵	۱۳۴۱۶۷	همدان
۶۵/۷	۲۷۱۱۷	۲۸۴۲۲	ملایر
۲۲/۴	۲۹۵۰۹	۲۳۹۲۲	نهاوند
۱۷/۱	۱۸۵۷۳	۱۵۸۶۴	تویسرکان
۲۲/۳	۱۴۴۸۹	۱۱۸۴۳	بهار
۸۰/۰	۱۲۰۸۲	۶۷۱۴	اسدآباد
۶/۷	۸۰۵۱	۷۵۴۳	لالجه
۲۱/۵	۷۸۹۳	۶۴۹۴	کیودرآمنگ
۱۲/۵	۵۷۹۴	۵۱۴۸	مرینج
۱۸/۴	۵۴۶۶	۴۶۱۶	جورقان
۱۹/۹	۵۳۶۱	۴۵۸۵	فامنین
۲۲/۱	۵۰۵۵	۴۱۴۰	قروه درجزین

ماخذ - مرکز آمار ایران - نتایج سرشماری عمومی نفوس و مسکن آبانماه ۱۳۵۵.

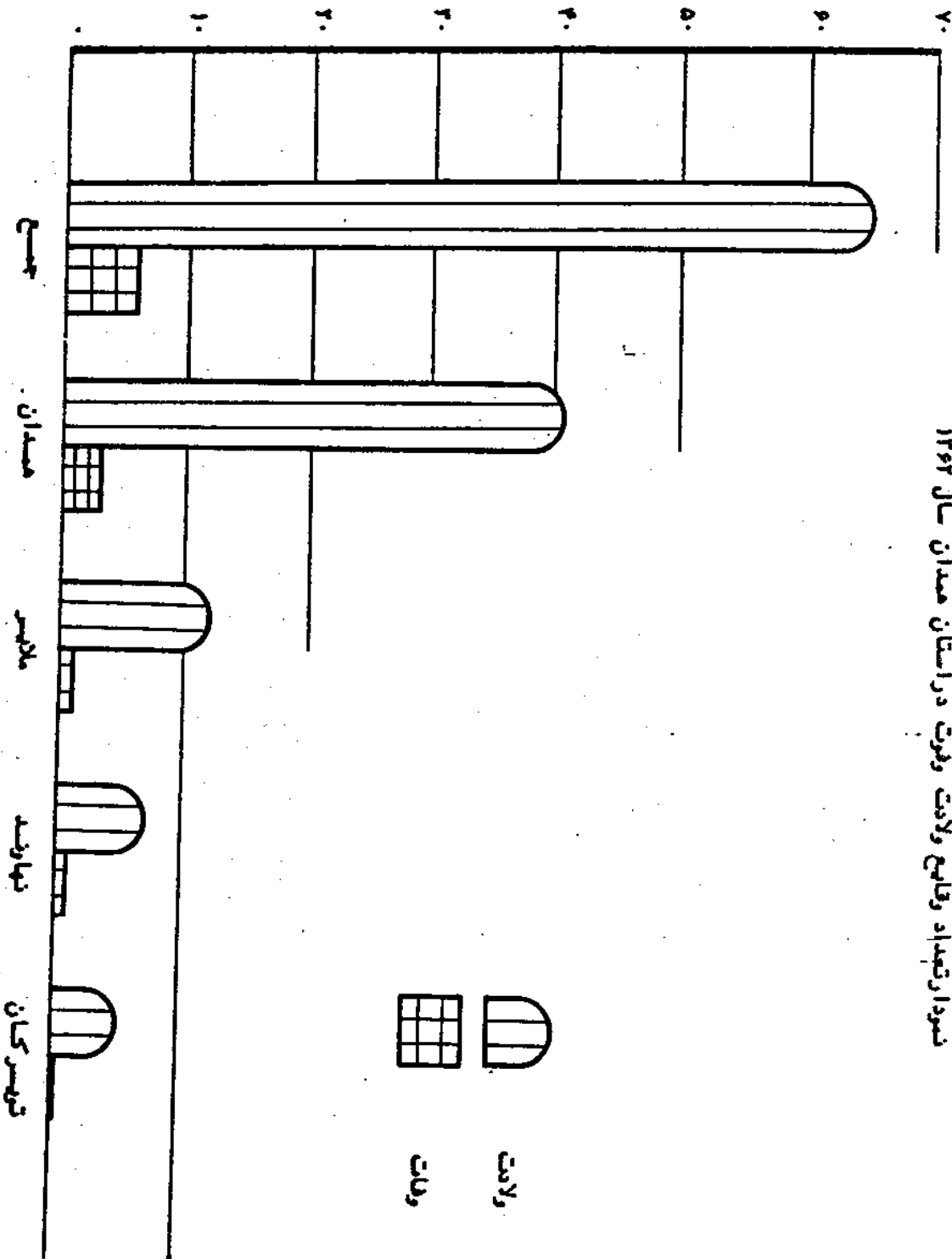
جدول ۷- تعداد واقعه ولادت ثبت شده در شهرستانهای استان : ۱۳۶۲

مناطق روستائی		مناطق شهری		جمع	شهرستان
دختر	پسر	دختر	پسر		
۲۲۸۲۹	۲۲۹۷۹	۹۶۴۳	۹۶۹۵	۶۵۱۴۶	کل استان
۱۳۸۸۸	۱۴۱۴۱	۶۱۳۴	۶۲۰۰	۴۰۳۶۳	همدان
۴۰۶۴	۳۹۶۰	۲۰۴۶	۲۰۰۰	۱۲۰۷۰	ملایر
۲۸۵۲	۲۷۶۹	۹۸۸	۹۹۲	۷۶۰۱	نهاوند
۲۰۲۵	۲۱۰۹	۴۷۵	۵۰۲	۵۱۱۲	تویسرکان

ماخذ - ثبت احوال استان

مزار نظر

شماره تعداد واحدهای ولایت و ولایت در استان همدان سال ۱۳۶۲



جدول ۸ - تعداد واقعه اردواج و طلاق ثبت شده در شهرستانهای استان : ۱۳۶۲

طلاق			اردواج			شهرستان
مناطق روستایی	مناطق شهری	جمع	مناطق روستایی	مناطق شهری	جمع	
۲۹۴	۱۲۵۶	۱۶۵۰	۲۸۲۸	۱۰۱۶۰	۱۳۹۸۸	کل استان
۱۹۹	۸۹۵	۱۰۹۴	۹۶۹	۶۶۴۴	۷۶۱۳	همدان
۱۹۵	۲۶۱	۵۵۶	۲۴۰۲	۸۵۲	۳۲۵۵	ملایر
—	—	—	—	۱۶۳۵	۱۶۳۵	نهاوند
—	—	—	۴۵۷	۱۰۰۸	۱۴۶۵	تویسرکان

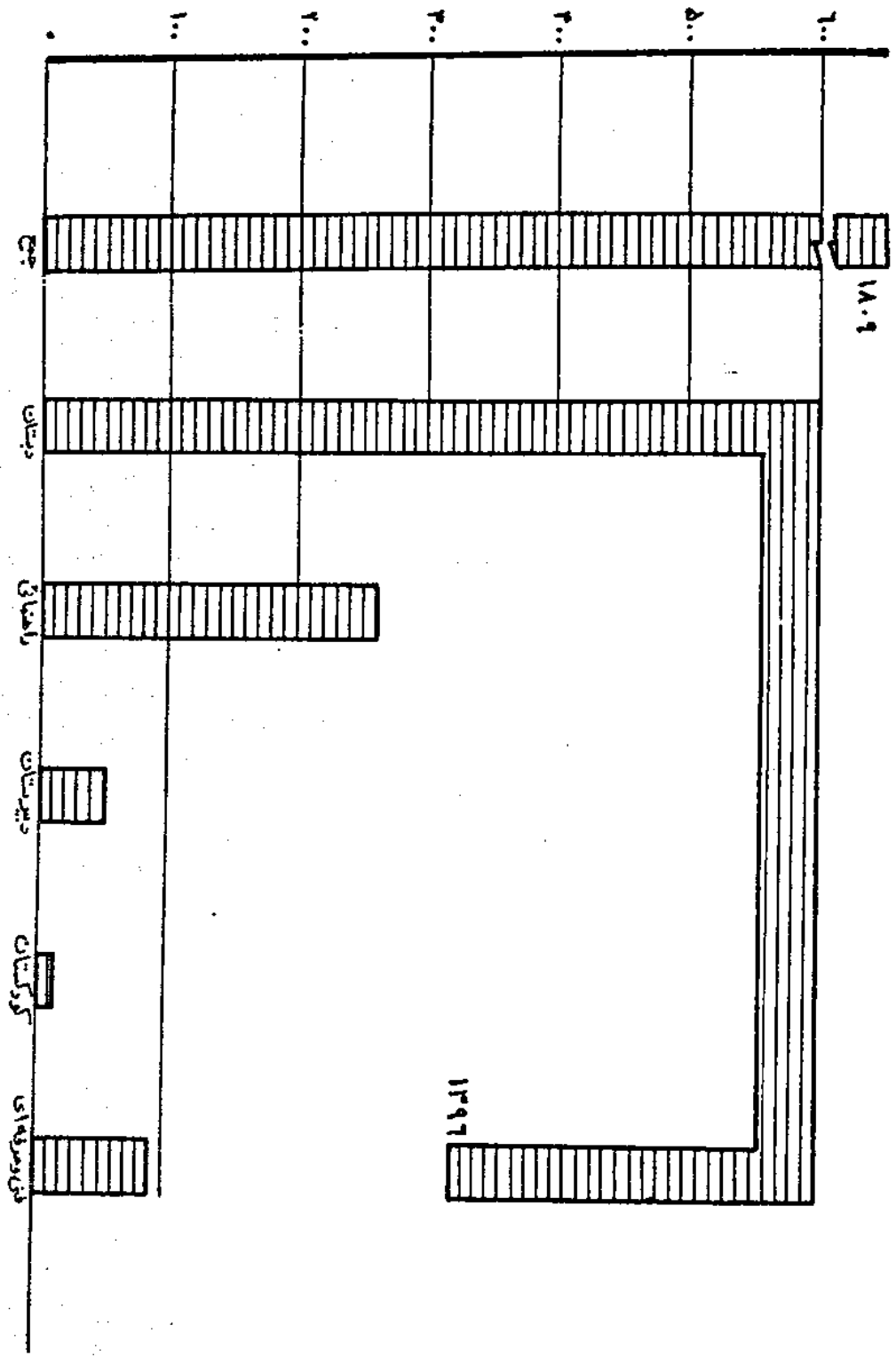
ماخذ - ثبت احوال استان

جدول ۹ - تعداد واقعه فوتهای ثبت شده در شهرستانهای استان : ۱۳۶۲

مناطق روستایی		مناطق شهری		جمع	شهرستان
مرد	زن	مرد	زن		
۷۰۹	۲۶۳۵	۷۱۷	۱۷۲۸	۵۷۸۹	کل استان
۲۱۷	۱۳۲۲	۴۰۴	۱۱۴۷	۲۱۹۰	همدان
۱۷۵	۶۳۱	۱۳۹	۲۶۱	۱۳۰۶	ملایر
۱۴۷	۲۶۹	۱۳۱	۱۸۷	۸۲۴	نهاوند
۷۰	۲۱۳	۲۳	۱۳۳	۵۵۹	تویسرکان

ماخذ - ثبت احوال استان

نسبت‌های تعداد معلمان استان همدان در سال ۱۳۶۲



جدول ۱۰ - کودکان و کودکان کودکتانی بر حسب منطقه در استان : ۶۳ - ۱۳۶۲

کودکان کودکتانی		کودکتان	منطقه
دختر	پسر		
۲۶۷۲	۴۰۲۰	۸۸	کل استان
۱۷۰۷	۱۹۰۱	۳۸	همدان
۹۰	۱۳۵	۱	اسدآباد
۵۵	۷۰	۱	بهار
۸۴	۷۸	۲	ردن
۱۹۰	۱۸۱	۱	کبوترآهنگ
.	.	.	فامنین
.	.	.	شرا
۸۴۰	۸۹۸	۱۷	ملایر
۷۳	۴۰	۲	سامن
۴۱۷	۵۳۷	۳۸	نهایند
۲۱۶	۱۸۰	۸	تویسرکان

ماخذ - اداره کل آموزش و پرورش استان .

جدول ۱۱ - دبستانها، دانش آموزان و نوآموران بر حسب منطقه در استان : ۶۳ - ۱۳۶۲

منطقه	دبستان	دانش آموزان			کلاسهای بزرگان
		جمع	پسر	دختر	
کل استان	۱۳۹۶	۱۹۶۸۹۷	۱۲۶۸۸۸	۷۰۰۰۹	۲۲
همدان	۱۷۸	۴۶۸۱۹	۲۶۲۱۲	۲۰۶۰۷	۱۲
اسدآباد	۱۳۴	۱۲۷۱۴	۸۹۸۷	۳۷۲۷	.
بهار	۱۶۰	۲۰۳۸۱	۱۳۷۲۸	۶۶۵۲	.
ردن	۱۲۲	۱۷۷۷۹	۱۲۲۰۵	۵۵۷۴	.
کبوترآهنگ	۱۱۱	۱۴۷۸۲	۱۰۷۶۷	۴۰۱۶	۷۱
فامنین	۵۲	۶۴۰۹	۴۲۹۶	۲۱۱۲	.
شرا	۶۰	۵۰۹۹	۳۸۰۶	۱۲۹۳	.
ملایر	۱۸۱	۲۹۰۳۰	۱۸۰۱۴	۱۱۰۱۶	۵۲
سامن	۷۹	۶۶۵۰	۴۲۲۱	۲۴۲۹	.
نهایند	۱۸۰	۲۰۶۱۲	۱۴۰۷۰	۶۵۴۲	۹۲
تویسرکان	۱۳۷	۱۶۶۲۱	۱۰۵۸۲	۶۰۳۹	.

ماخذ - اداره کل آموزش و پرورش استان .

جدول ۱۲ - دانش آموزان و مدارس راهنمایی برحسب منطقه در استان : ۶۲ - ۱۳۶۲

دانش آموزان			مدارس راهنمایی	منطقه
دختر	پسر	جمع		
۱۲۰۷۸	۳۰۶۹۰	۴۲۷۶۸	۲۶۲	کل استان
۶۶۷۹	۹۰۵۰	۱۵۷۲۹	۵۲	همدان
۲۷۲	۲۲۷۶	۲۷۴۹	۲۰	اسدآباد
۷۱۲	۲۶۵۸	۳۳۷۰	۳۹	بهار
۲۳۶	۱۹۱۶	۲۱۵۲	۱۶	ردن
۲۲۵	۱۱۷۴	۱۳۹۹	۱۶	کبوترآهنگ
۲۷	۴۰۸	۴۳۵	۵	فامنین
.	۲۷۸	۲۷۸	۶	شرا
۲۲۸۲	۵۲۹۰	۷۵۷۲	۴۲	ملایر
۲۴۱	۱۰۶۴	۱۳۰۵	۱۵	سامن
۱۱۶۸	۳۵۲۲	۴۶۹۰	۲۲	نهاوند
۱۰۲۴	۲۹۴۴	۳۹۶۸	۲۷	تویسرکان

ماخذ - اداره کل آموزش و پرورش استان .

جدول ۱۳ - دبیرستان و دانش آموزان دبیرستانی برحسب منطقه در استان : ۶۲ - ۱۳۶۲

دانش آموزان			دبیرستان	منطقه
دختر	پسر	جمع		
۶۱۰۰	۹۴۰۱	۱۵۵۰۱	۴۹	کل استان
۲۲۲۸	۲۴۹۲	۴۷۲۰	۱۴	همدان
۱۲۱	۴۵۴	۵۷۵	۲	اسدآباد
۱۲۴	۳۷۰	۴۹۴	۵	بهار
۱۲	۲۴۷	۲۶۰	۲	ردن
۵۲	۲۰۴	۲۵۶	۲	کبوترآهنگ
.	۶۸	۶۸	۱	فامنین
.	.	.	.	شرا
۱۲۴۸	۱۸۶۸	۳۱۱۶	۷	ملایر
۷۹	۲۶۱	۳۴۰	۴	سامن
۶۹۰	۱۴۰۲	۲۰۹۲	۵	نهاوند
۵۲۵	۹۲۵	۱۴۵۰	۶	تویسرکان

ماخذ - اداره کل آموزش و پرورش استان .

جدول ۱۴- مدارس حرفه ای و فنی برحسب منطقه در استان : ۶۲ - ۱۳۶۲

آموزش کشاورزی	بازرگانی و حرفه ای	هنرستان	جمع	منطقه
۲	۷	۵	۱۴	کل استان.....
.	۲	۲	۴	همدان.....
.	۲	.	۲	اسدآباد.....
۱	.	.	۱	ردن.....
.	۲	۱	۳	ملایر.....
۱	.	.	۱	سامن.....
.	.	۱	۱	نهایند.....
.	۱	۱	۲	تویسرکان.....

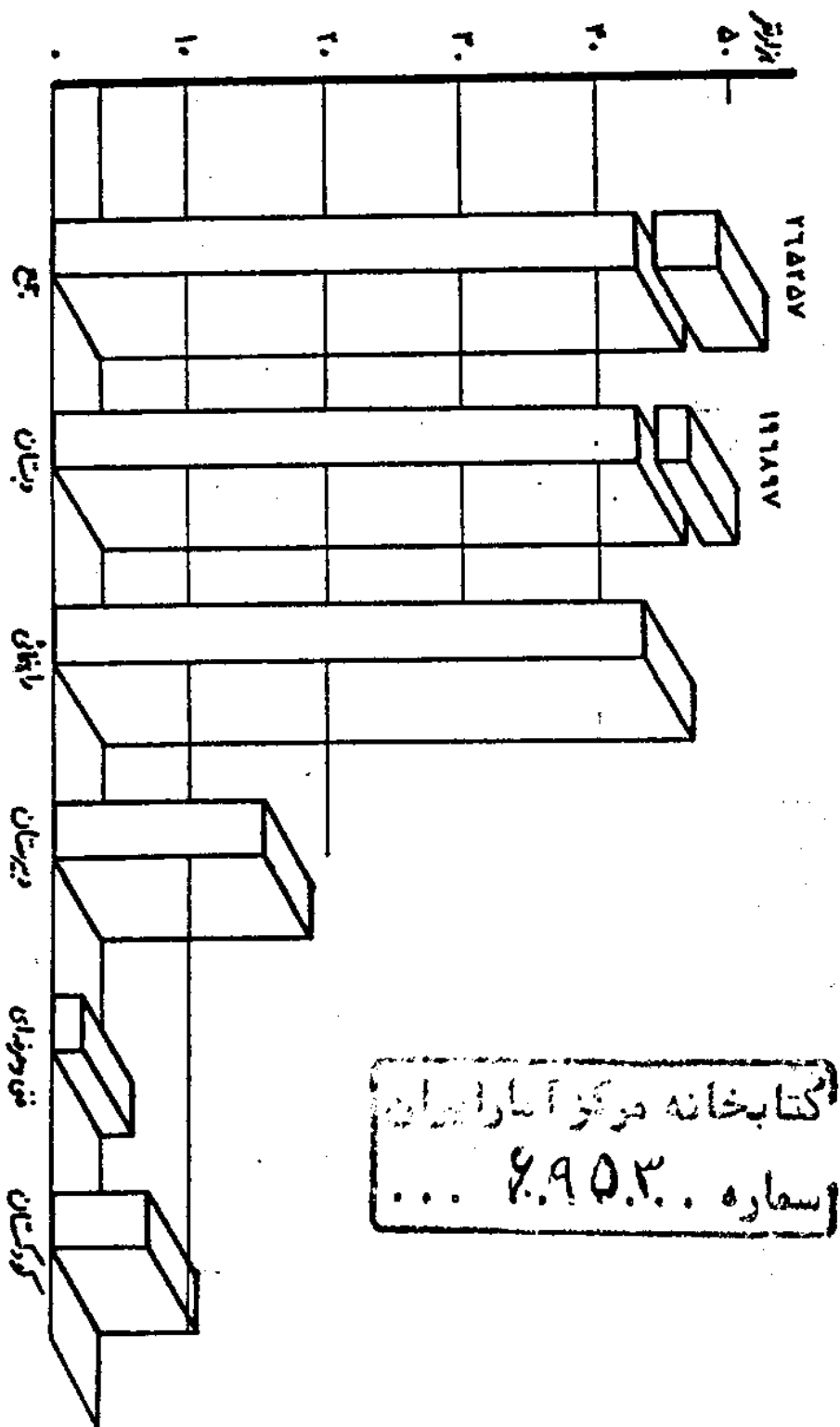
ماخذ - اداره کل آموزش و پرورش استان -

جدول ۱۵ - دانش آموزان مدارس حرفه ای و فنی برحسب منطقه در استان : ۱۳۶۲ - ۱۳۶۳

آموزش کشاورزی	بازرگانی و حرفه ای	هنرستان	جمع	منطقه
۱۸۵	۹۲۹	۱۳۰۹	۲۴۲۳	کل استان.....
.	۵۵۸	۷۱۹	۱۲۷۷	همدان.....
.	۱۱۱	.	۱۱۱	اسدآباد.....
۴۱	.	.	۴۱	ردن.....
.	۱۸۴	۱۹۶	۳۸۰	ملایر.....
۱۴۴	.	.	۱۴۴	سامن.....
.	۳۳	۲۰۱	۲۳۴	نهایند.....
.	۴۳	۱۹۳	۲۳۶	تویسرکان.....

ماخذ - اداره کل آموزش و پرورش استان -

شماره ۹۰۳... کتابخانه مرکز آمار ایران



جدول ۱۶ - کارکنان آموزشی سطوح مختلف تحصیلی برحسب منطقه در استان : ۱۳۶۳ - ۱۳۶۲

مدارس فنی و حرفه ای	دبهرستان	راهنمایی	دبستان	کودکستان	منطقه
۱۸۹	۷۴۷	۲۰۷۰	۶۱۵۶	۲۵۱	کل استان
۱۱۴	۳۳۴	۶۹۲	۱۵۰۸	۱۱۴	همدان
.	۲۸	۱۱۱	۳۷۹	۴	اسدآباد
.	۳۲	۱۸۲	۵۹۰	۴	بهار
۲	۲۱	۱۱۱	۴۶۵	۵	ردن
.	۱۵	۸۷	۴۱۱	۸	کبوترآهنگ
.	۵	۲۶	۱۸۲	.	فامنین
.	.	۱۹	۱۵۰	.	شرا
۲۷	۱۲۱	۳۲۳	۹۰۴	۶۴	ملایر
۸	۲۴	۸۶	۳۳۱	۲	سامن
۲۲	۸۸	۲۳۱	۷۱۲	۲۵	نهایند
۱۶	۷۹	۲۰۲	۶۲۲	۱۴	توسرکان

ماخذ - اداره کل آموزش و پرورش استان .

جدول ۱۷ - کارکنان غیرآموزشی سطوح مختلف تحصیلی برحسب منطقه در استان : ۱۳۶۳ - ۱۳۶۲

مدارس فنی و حرفه ای	دبهرستان	راهنمایی	دبستان	کودکستان	منطقه
۱۶۲	۳۷۲	۹۷۹	۲۳۶۰	۱۰۸	کل استان
۷۶	۱۴۸	۳۲۶	۶۳۸	۶۶	همدان
.	۱۷	۴۹	۱۳۸	۲	اسدآباد
.	۱۵	۶۸	۲۴۱	۲	بهار
۲	۱۰	۳۱	۱۴۵	۲	ردن
.	۷	۴۸	۱۳۹	۴	کبوترآهنگ
.	.	۶	۵۱	.	فامنین
.	.	۸	۳۴	.	شرا
۱۹	۷۱	۱۶۰	۳۳۶	۲۵	ملایر
۲۶	۹	۳۲	۸۹	.	سامن
۱۶	۴۶	۱۳۸	۲۴۰	.	نهایند
۲۳	۴۹	۱۱۳	۳۰۹	۶	توسرکان

ماخذ - اداره کل آموزش و پرورش استان .

جدول ۱۸ - دانشجویان دانشگاه استان .

سال تحصیلی					دانشگاه
۱۳۶۲ - ۶۲	۱۳۶۱ - ۶۲	۱۳۶۰ - ۶۱	۱۳۵۹ - ۶۰	۱۳۵۸ - ۵۹	
۵۵۷	۲۵۸	۲۷۲	.	۵۷۲	بوعلی سینا.....

ماخذ - دانشگاه بوعلی سینا .

جدول ۱۹ - فارغ التحصیلان دانشگاه استان .

سال تحصیلی					دانشگاه
۱۳۶۲ - ۶۲	۱۳۶۱ - ۶۲	۱۳۶۰ - ۶۱	۱۳۵۹ - ۶۰	۱۳۵۸ - ۵۹	
۱	۴	۴	.	۱۴۵	بوعلی سینا.....

ماخذ - دانشگاه بوعلی سینا .

جدول ۲۰ - کارکنان دانشگاه استان : ۱۳۶۲

کارکنان غیرآموزشی			هیات آموزشی			جمع	دانشگاه
امور اداری	خدمتگزار	جزء	کک	حق التدریسی	تمام وقت		
امور اداری و مالی <td></td> <td>جزء <td>آموزشی (فنی) <td>حق التدریسی <td>تمام وقت <td>۴۶۲</td> <td>بوعلی سینا.....</td> </td></td></td></td>		جزء <td>آموزشی (فنی) <td>حق التدریسی <td>تمام وقت <td>۴۶۲</td> <td>بوعلی سینا.....</td> </td></td></td>	آموزشی (فنی) <td>حق التدریسی <td>تمام وقت <td>۴۶۲</td> <td>بوعلی سینا.....</td> </td></td>	حق التدریسی <td>تمام وقت <td>۴۶۲</td> <td>بوعلی سینا.....</td> </td>	تمام وقت <td>۴۶۲</td> <td>بوعلی سینا.....</td>	۴۶۲	بوعلی سینا.....
		۱۱۶	۲۵	۱۴	۷۸		

ماخذ - دانشگاه بوعلی سینا .

جدول ۲۱ - تعداد کلاس و کارکنان نهضت سوادآموزی در شهرستانهای استان : ۱۳۶۲

کارکنان		کلاس		شهرستان
غیرآموزشی	آموزشی	دندان	مردان	
۱۲۰	۱۲۶۵	۱۲۵۵	۲۵۲	کل استان
۸۲	۷۲۲	۶۵۱	۱۴۹	همدان
۱۲	۲۲۶	۲۲۲	۲۱	ملایر
۱۵	۲۱۲	۲۵۲	۶۵	نهایند
۱۰	۹۲	۱۲۰	۷	تویسرکان

ماخذ - نهضت سوادآموزی استان .

جدول ۲۲ - تعداد سوادآموزان نهضت سوادآموزی در شهرستانهای استان : ۱۳۶۲

بزرگسالان		جمع	شهرستان
دن	مرد		
۸۲۹۱	۲۱۴۹۸	۲۹۷۸۹	کل استان
۵۷۶۲	۱۷۲۴۰	۲۳۰۰۲	همدان
۱۱۸۲	۶۴۲۹	۷۶۱۲	ملایر
۱۱۳۲	۵۱۰۶	۶۲۳۸	نهایند
۲۱۳	۲۷۲۳	۲۹۳۶	تویسرکان

ماخذ - نهضت سوادآموزی استان .

جدول ۲۲ - تاسیسات ورزشی شهرستانهای استان : ۱۳۶۲

باشگاه ورزشی		سالن ورزشی		استادیوم	شهرستان
باستانی	عمومی	در دست ساختن	مسورد بهره برداری		
۸	۳	۲	۱۴	۸	کل استان.....
۴	۲	۱	۸	۴	همدان.....
۳	۱	۰	۳	۲	ملایر.....
۰	۰	۰	۱	۱	نهاوند.....
۱	۰	۱	۲	۱	تویسرکان.....

تاسیسات ورزشی ... (دنباله جدول ۲۲)

زمین بسکتبال	زمین والیبال	زمین فوتبال		بهیست دو و میدانی	شهرستان
		خاکی	چمن		
۱۸۱	۱۸۱	۴۰	۳	۷	کل استان.....
۶۵	۷۷	۲۸	۲	۴	همدان.....
۴۰	۳۷	۴	۱	۱	ملایر.....
۴۰	۳۷	۴	۰	۱	نهاوند.....
۳۶	۲۰	۴	۰	۱	تویسرکان.....

ماخذ - اداره کل تربیت بدنی استان .

جدول ۲۴ - معلمان و مربیان ورزش شهرستانهای استان : ۱۳۶۲

ناجی غریق	داور	مربی ورزش		معلم ورزش		شهرستان
		زن	مرد	زن	مرد	
۷	۲۹۵	۴۱	۱۲۵	۱۸۵	۲۷۵	کل استان.....
۵	۱۵۰	۱۴	۶۵	۱۲۰	۱۵۰	همدان.....
۱	۶۰	۱۲	۲۰	۲۰	۵۰	ملایر.....
۱	۲۴	۸	۲۶	۱۵	۴۰	نهاوند.....
۰	۲۱	۷	۲۴	۱۰	۲۵	تویسرکان.....

ماخذ - اداره کل تربیت بدنی استان .

جدول ۲۵ - شرکت کنندگان در مسابقات ورزشی شهرستانهای استان : ۱۳۶۲

ورزش برداری	کشتی	فوتبال	والیبال		شنا (مرد)	شهرستان
			زن	مرد		
۲۵۰	۱۴۵۰	۲۶۰۰	۱۶۰	۲۴۲	۲۲۰	کل استان.....
۱۲۰	۷۰۰	۲۰۰۰	۵۵	۱۴۵	۲۲۰	همدان.....
۴۰	۲۰۰	۷۰۰	۴۵	۶۶	.	ملایر.....
۴۰	۲۵۰	۴۰۰	۴۰	۶۶	.	نهاوند.....
۵۰	۲۰۰	۵۰۰	۲۰	۶۵	.	تویسرکان.....

شرکت کنندگان در مسابقات ورزشی ۰۰۰ (دنباله جدول ۲۵)

دوچرخه سواری	دومیدانی (مرد)	بسکتبال		ژیمناستیک		شهرستان
		دن	مرد	دن	مرد	
۲۳۳	۷۰۰	۱۷۰	۸۱۰	۷۰	۶۵۰	کل استان.....
۱۲۰	۴۰۰	۵۰	۲۷۰	۷۰	۲۴۰	همدان.....
۲۶	۱۰۰	۲۰	۲۰۰	.	۹۰	ملایر.....
۴۷	۱۰۰	۵۰	۱۸۰	.	۸۵	نهاوند.....
۴۰	۱۰۰	۵۰	۱۶۰	.	۱۲۵	تویسرکان.....

ماخذ - اداره کل تربیت بدنی استان .

(۱)
جدول ۲۶ - تاسیسات درمانی ، شهرستانهای استان : ۱۳۶۲

(۲) داروخانه	آزمایشگاه	درمانگاه	آسایشگاه (۲)		بیمارستان و راهشگاه		شهرستان
			تعداد تخت	تعداد	تعداد تخت	تعداد	
۲۳	۲۶	۱۰۲	۱۵۷	۱	۹۹۲	۱۳	کل استان.....
۲۰	۲۰	۵۶	۱۵۷	۱	۶۷۸	۷	همدان.....
۵	۲	۱۹	.	.	۱۴۷	۲	ملایر.....
۵	۱	۱۴	.	.	۱۱۵	۲	نهاوند.....
۳	۲	۱۴	.	.	۵۲	۲	تویسرکان.....

(۱) - شامل تاسیسات درمانی کلیه سازمانها و موسسات دولتی و خصوصی .

(۲) - شامل آسایشگاههای روانی - معلولین و مشابه .

(۳) - منظور داروخانه های مستقل میباشد و داروخانه های وابسته به بیمارستانها مورد نظر نیست .

ماخذ - سازمان منطقه ای بهداشتی استان .

جدول ۲۷ - پزشکان ، دندانپزشکان و داروسازان شهرستانهای استان : ۱۳۶۲

داروساز	دندانپزشک	پزشکان			شهرستان
		متخصص	عمومی	جمع	
۲۷	۲۹	۷۷	۱۷۲	۲۵۰	کل استان
۱۹	۲۰	۶۵	۱۰۷	۱۷۲	همدان
۴	۶	۸	۲۹	۳۷	ملایر
۲	۲	۲	۲۰	۲۲	نهاوند
۱	۱	۱	۱۷	۱۸	تویسرکان

ماخذ - سازمان منطقه ای بهداشتی استان .

جدول ۲۸ - موارد بیماریهای واگیردار دیده شده در معاینات بالینی بر حسب شهرستان : ۱۳۶۲

انواع امهال		آبله مرغان		شهرستان
روستائی	شهری	روستائی	شهری	
۷۵۲۲۴	۸۲۱۲۵	۲۰۲	۲۴۶	جمع کل
۴۱۴۰۴	۵۶۱۲۵	۱۸۵	۱۷۹	همدان
۱۲۸۹۰	۱۸۲۲۸	۲۲	۱۱۸	ملایر
۹۰۹۵	۲۴۵۰	۴	۹	نهاوند
۱۱۹۴۵	۲۲۲۲	۹۲	۴۰	تویسرکان

موارد بیماریهای ... (دنباله جدول ۲۸)

سرخسک		تراخیم		اورام ملتحمسه عفونی		شهرستان
روستائی	شهری	روستائی	شهری	روستائی	شهری	
۴۲۵	۱۱۲۷	۷	۱	۲۱۴۲۰	۲۰۲۷۵	جمع کل
۲۸۲	۷۲۷	۶	۱	۱۵۵۲۶	۲۱۷۷۲	همدان
۶۵	۲۷۴	۰	۰	۷۴۲۵	۶۰۹۸	ملایر
۲۴	۶۱	۰	۰	۵۰۰۹	۱۲۷۲	نهاوند
۴۴	۷۵	۱	۰	۲۴۷۰	۱۱۲۱	تویسرکان

موارد بیماریهای ... (دنباله جدول ۲۸)

کزار		کچلی		سیاه سرفه		شهرستان
روستائی	شهری	روستائی	شهری	روستائی	شهری	
۱۴	۲	۲۷۰۲	۱۴۰۸	۲۶	۹۱	جمع کل
۱۱	۲	۷۴۰	۴۹۷	۲۱	۷۰	همدان
۱	۰	۸۹۸	۵۹۲	۰	۹	ملایر
۰	۰	۵۰۶	۱۷۹	۰	۳	نهاوند
۰	۰	۵۵۸	۱۴۰	۱۵	۹	تویسرکان

موارد بیماریهای واگیردار دیده شده ۰۰۰ (دنباله جدول ۲۸)

بیماتیههای عفونی		مباری		شهرستان
روستائی	شهری	روستائی	شهری	
۱۰۰	۲۱۲	۲	۰	جمع کل.....
۷۸	۲۷۱	۲	۰	همدان.....
۴	۱۲	۰	۰	ملایر.....
۱۱	۲۱	۰	۰	نهارند.....
۷	۸	۰	۰	تویسرکان.....

ماخذ - ریشه کنی مالاریاومبارزه بابیماریهای واگیرداراستان .

جدول ۲۹ - تعداددفعات مراجعه به واحدهای درمانی بهداشتی استان برحسب ۱۷ گروه بیماری برایطبقه بندی بین المللی : ۱۳۶۲

تعداددفعات مراجعه	گروه بیماری
۱۳۹۴۲۱	جمع کل.....
۲۸۸۱۰۲	بیماریهای عفونی وانکلی.....
۱۳۲	سرطان وسایرتومورها.....
۴۶۶۶۶	بیماریهای غددداخلی، تغذیه ای وسوخت متابولیک.....
۳۲۵۷۴	بیماریهای خون واصضاً خونساز.....
۳۶۴۴۹	ناراحتیهای روانی.....
۹۵۴۲۴	بیماریهای دستگاه اعصاب واصضاً حسی.....
۲۸۴۸۴۷	بیماریهای دستگاه تنفسی.....
۳۳۱۷۱	بیماریهای دستگاه گردش خون.....
۱۶۶۷۴۸	بیماریهای دستگاه گوارشی.....
۱۳۷۸۹	بیماریهای دستگاه تناسلی وادرار.....
۳۳۷۸۰	عوارض حاملگی - زایمان ونفاسی.....
۹۲۳۲۸	بیماریهای پوست ونسوج زیرجلدی.....
۱۱۷۹۲۰	بیماریهای دستگاه عضلات ، اسکلت ونسوج رابط.....
۶۶	ناهنجاریهای مادرزادی.....
۹۶۵	علل تلفات وبیماریهای قبل از زایمان.....
۱۶۸۶۵	علائم وحالات بد تعریف شده.....
۳۴۳۹۵	سوانح - مسمومیتهاوخودکشیها.....

ماخذ - سازمان منطقه ای بهداشتی استان .

جدول ۲۰- دفعات واکسیناسیون انجام شده در شهرستانهای استان : ۱۳۶۲

شهرستان	دیفتری، کزاز سیاه سرفه	دیفتری کزاز	آبله	سرخک
کل استان.....	۲۹۰۴۷۶	۱۷۸۰۱۵	۲۲۶۹۴	۱۸۲۱۸۲
همدان.....	۱۸۹۲۲۷	۱۲۲۰۷۱	۲۰۲۷۸	۵۷۲۶۲
ملایر.....	۴۵۹۲۴	۲۵۲۶۰	۱۲۱۹۷	۲۰۴۷۲
نهاوند.....	۲۰۴۷۶	۱۲۶۹۵	۹۱۴۲	۹۷۲۸۰
تویسرکان.....	۲۴۷۲۹	۱۲۸۸۹	۱۹۷۷	۷۷۶۷

دفعات واکسیناسیون ... (دنباله جدول ۲۰)

شهرستان	وبا	فلج اطفال	حصه	شل
کل استان.....	۵	۴۰۹۷۵۴	۲۱۱۷	۸۵۱۵۱
همدان.....	۵	۲۶۶۱۲۰	۱۷۴۷	۵۹۲۱۶
ملایر.....	۰	۵۹۸۰۸	۹۲	۱۱۷۷۲
نهاوند.....	۰	۵۲۲۷۲	۱۶۲	۹۲۲۲
تویسرکان.....	۰	۲۹۴۴۲	۱۱۶	۲۸۲۰

ماخذ - سازمان منطقه ای بهداشتی استان .

جدول ۲۱ - کلینیکهای تنظیم خانواده و مراجعین در شهرستانهای استان : ۱۳۶۲

مراجعه‌کن	کلینیک	شهرستان
۲۹۶۶۴۸	۱۸۱	کل استان
۱۸۲۶۶۱	۹	مدان
۵۲۰۹۴	۲۱	ملایر
۲۶۵۷۹	۲۶	نهاوند
۲۴۳۳۴	۱۸	تبریزگان

ماخذ - سازمان منطقه ای بهداشتی استان

جدول ۲۲ - آمار مبارزه با بیماری مالاریا در شهرستانهای استان : ۱۳۶۲

تشخیص و درمان		بیماری			شهرستان
تعداد	آزمایش خون الزامی (تعداد)	تعداد جمعیت باردیده شده	تعداد دفعات باردیده شده	تعداد روستاهای باردیده شده	
۱۲	۴۳۶۶۷	۴۱۴۹	۲۴	۶۹۸۷	کل استان
۲	۱۷۳۳۹	۲۶۸۲	۶	۳۸۵۱	مدان
۵	۱۳۱۳۹	۷۰۷	۷	۱۴۱۰	ملایر
۵	۸۶۰۴	۳۰۶	۵	۱۰۵۵	نهاوند
۰	۴۷۰۵	۴۵۴	۶	۶۷۱	تبریزگان

آمارمبارزه با... (دنباله جدول ۲۲)

تشخیص و درمان			شهرستان
بیماران درمان شده	محل ابتلا		
	خارج استان	داخل استان	
۱۲	۱۰	۲	کل استان.....
۲	۲	۰	ممدان.....
۵	۵	۰	ملایر.....
۵	۲	۲	نهاوند.....
۰	۰	۰	تویسرکان.....

ماخذ - ریشه کنی مالاریا و مبارزه با بیماریهای واگیردار استان .

جدول ۲۲ - نیروی انسانی متخصص در خدمت بهداشتی استان : ۱۳۶۲

تعداد	شرح
۲۵۹	جمع.....
۱۸۶	پزشک.....
۱۸	دندانپزشک.....
۱۰	داروساز.....
۲	بهدار.....
۱۲۲	لیسانسه های حرفه پزشکی.....

ماخذ - سازمان منطقه ای بهداشتی استان .

جدول ۲۴ - فعالیت های مربوط به سالم سازی محیط در شهرستانهای استان : ۱۳۶۲

شهرستان	اماکن باردید شده	گواهی بهداشت صادر شده	مراکز تهیه و فروش مواد غذائی بار دید شده	تکمیل و احداث لوله کشی آب (روستا)	احداث فاضل آب حمام (روستا)	احداث توالیت بهداشتی (روستا)
کل استان.....	۴۹۴۰	۱۸۶۱	۱۲۰۹۶	۱۰۰	۲۶	۱۵۲
همدان.....	۲۲۹۲	۲۶۲	۶۸۸۴	۲۲	۱۰	۸
ملایر.....	۷۷۲	۹۵۴	۱۶۰۰	۲۱	۱۷	۴۰
نهاوند.....	۶۲۲	۲۸۷	۲۸۲۲	۲۷	۲	۰
تویسرکان.....	۲۴۴	۱۵۷	۱۷۸۹	۹	۶	۱۰۵

ماخذ - بهداشت محیط استان .

جدول ۲۵ - تعداد افراد تحت پوشش بیمه های درمانی بر حسب شهرستان : ۱۳۶۲

کل بیمه شدگان			شهرستان
درمان مستقیم	درمان غیرمستقیم	جمع	
۷۷۵۷۰	۱۵۹۸۹۰	۲۳۷۴۶۰	کل استان.....
۵۶۵۱۹	۱۱۹۹۰۸	۱۷۶۴۲۷	همدان.....
۱۱۲۷۰	۲۱۰۷۲	۳۲۳۴۲	ملایر.....
۸۸۲۶	۱۲۲۸۹	۲۱۱۱۵	نهاوند.....
۸۴۵	۶۶۲۰	۷۴۶۵	تویسرکان.....

ماخذ - سازمان منطقه ای بهداری استان . (نشریه گزارش سالانه سال ۱۳۶۲)

جدول ۲۶ - تعدادمهندهای کودک بهزیستی و کودکان استخوانه کننده بر حسب شهرستان : ۱۳۶۲

نقاط روستائیی		نقاط شهری		شهرستان
تعداد کودک (نفر)	تعداد مهدکسودک	تعداد کودک (نفر)	تعداد مهدکسودک	
۲۲	۹۶۰	۲۹۰	۴	کل استان.....
۱۳	۳۹۰	۱۲۵	۱	همدان.....
۰	۰	۸۰	۱	ملایر.....
۱۴	۲۴۰	۴۸	۱	نهاوند.....
۵	۱۵۰	۲۷	۱	تویسرکان.....

ماخذ - سازمان بهزیستی استان -

جدول ۲۷ - خانوارهای مستمری بگیر، تحت پوشش بهزیستی در استان : ۱۳۶۲

مبلغ پرداخت شده (هزار ریال)	تعداد خانوار مستمری بگیر	شهرستان
۲۰۷۲۱۰	۲۲۶۴	کل استان.....
۱۱۲۹۷۶	۱۷۲۰	همدان.....
۲۲۱۰۰	۵۲۵	ملایر.....
۵۴۶۸۲	۷۲۵	نهاوند.....
۱۶۵۵۲	۲۸۴	تویسرکان.....

ماخذ - سازمان بهزیستی استان -

جدول ۲۸ - تعداد افراد استفاده کننده از خدمات درمانی و توانبخشی در استان : ۱۳۶۲

استفاده کنندگان از خدمات توانبخشی (نفر)			استفاده کنندگان از خدمات درمانی (نفر)	شهرستان
فیزیوتراپی	وسایل کمکی	نکهداری		
۴۲۹۱۲	۲۱۱	۶۶	۵۲۵۶	کل استان.....
۴۲۹۱۲	۲۱۱	۶۶	۲۷۱۲	همدان.....
.	.	.	۱۴۰۴	ملایر.....
.	.	.	۹۷۲	نهایند.....
.	.	.	۱۶۸	تویسرکان.....

ماخذ - سازمان بهزیستی استان .

جدول ۲۹ - تعداد افراد تحت پوشش طرح شهید رجایی در استان : ۱۳۶۲

مقرری پرداخت شده (هزار ریال)		تعداد افراد تحت پوشش	شهرستان
غیر نقدی	نقدی		
۸۰۱۹۷	۲۲۹۱۹۲	۱۴۸۰۸	کل استان.....
۴۴۸۴۷	۱۲۱۴۸۰	۷۶۷۴	همدان.....
۵۲۳۷	۲۲۶۶۸	۱۹۶۵	ملایر.....
۱۸۸۸۵	۴۳۶۶۸	۳۲۱۰	نهایند.....
۱۱۳۳۸	۳۱۴۱۶	۱۹۵۹	تویسرکان.....

ماخذ - سازمان بهزیستی استان .

جدول ۴۰ - تعداد، اعضا و میزان سرمایه شرکتهای تعاونی شهری غیرکاری در استان : ۱۳۶۲

نوع شرکت	تعداد شرکت	تعداد اعضا (نفر)	سرمایه (مزاروبال)
جمع.....	۲۲۶	۲۱۷۲۲۶	۲۱۵۱۲۶۸
مصرف.....	۷۵	۲۹۹۹۴۷	۲۵۷۰۲۹
مسکن.....	۶۹	۸۱۲۹	۴۰۴۰۶۲
اعتبار شهری.....	۲	۱۹۰	۶۲۲۶
تهیه و توزیع.....	۸۹	۸۱۷۰	۱۲۸۲۸۴۰

ماخذ - مدیریت تعاون شهری استان .

جدول ۴۱ - تعداد شرکتهای تعاونی شهری غیرکاری بر حسب نوع فعالیت در شهرستانهای استان : ۹۲

شهرستان	جمع	مصرف	مسکن	اعتبار شهری	تهیه و توزیع
کل استان.....	۲۲۱	۶۸	۶۸	۲	۸۲
همدان.....	۱۵۲	۵۵	۵۱	۲	۴۲
ملایر.....	۲۰	۲	۸	۰	۲۰
نهایند.....	۱۹	۲	۵	۰	۱۲
تویسرکان.....	۲۰	۹	۴	۰	۷

ماخذ - مدیریت تعاون شهری استان .

جدول ۴۲ - میزان سرمایه شرکت‌های تعاونی شهری غیرکاری برحسب نوع فعالیت در شهرستانهای استان : ۱۳۶۲ (هزار ریال)

شهرستان	جمع	مصرف	مکن	اعتبار شهری	تهیه و توزیع
کل استان.....	۲۰۲۲۱۳۲	۲۲۴۸۸۲	۴۰۳۹۰۳	۶۲۳۶	۱۳۸۸-۲۲
همدان.....	۱۵۸۰۰۷۶	۲۷۵۶۴۰	۳۵۷۶۷۸	۶۲۳۶	۹۴-۴۲۲
ملایر.....	۲۱۴۰۸۸	۶۹۲۰	۳۸۴۵۸	.	۱۶۸۷۱-۰
نهاوند.....	۱۵۱۸۱۸	۶۲۰۴	۴۵۷۴	.	۱۴-۹۴۰
تویسرکان.....	۷۷۱۵۱	۲۶۰۱۸	۳۱۹۲	.	۲۷۹۴

ماخذ - مدیریت تعاون شهری استان .

جدول ۴۳ - تعداد اعضا شرکت‌های تعاونی شهری غیرکاری برحسب نوع فعالیت در شهرستانهای استان : ۱۳۶۲

شهرستان	جمع	مصرف	مکن	اعتبار شهری	تهیه و توزیع
کل استان.....	۲۸۷۲۳۸	۲۷۰۶۳۷	۸۷۶۹	۱۹۰	۷۷۴۲
همدان.....	۲۵۰۱۹۳	۲۳۸۰۸۸	۶۴۴۸	۱۹۰	۵۴۶۷
ملایر.....	۵۹۴۲	۲۲۵۲	۱۳۸۱	.	۱۳۰۸
نهاوند.....	۳۴۱۸	۲۱۰۰	۵۸۰	.	۷۳۸
تویسرکان.....	۲۷۷۸۵	۲۷۱۹۶	۳۶۰	.	۲۳۹

ماخذ - مدیریت تعاون شهری استان .

جدول ۴۴ - تعداد اعضا و سرمایه شرکتهای تعاونی کارگری در استان : ۱۳۶۲

سرمایه (هزار ریال)	اعضا (نفر)	تعداد شرکت	نوع شرکت
۲۶۱۲۹۶	۶۰۰۹	۴۲	جمع
۲۵۲۷۸	۵۲۵۸	۲۷	تعاونی مصرف
۲۱۵۸۷۸	۶۱۱	۱۴	تعاونی مسکن
۴۰	۴۰	۱	تعاونی تولید

ماخذ - اداره کل کار و امور اجتماعی استان

جدول ۴۵ - تعداد شرکتهای تعاونی کارگری بر حسب نوع فعالیت در شهرستانهای استان : ۱۳۶۲

تولید	مسکن	مصرف	جمع	شهرستان
۱	۱۴	۲۷	۴۲	کل استان
۱	۱۱	۱۴	۲۶	همدان
۰	۲	۸	۱۰	ملایر
۰	۱	۴	۵	نهاوند
۰	۰	۱	۱	تویسرکان

ماخذ - اداره کل کار و امور اجتماعی استان

جدول ۴۶ - میزان سرمایه شرکتهای تعاونی کارگری بر حسب نوع فعالیت در شهرستانهای استان :
(هزار ریال) ۱۳۶۲

تولید	مکن	مصرف	جمع	شهرستان
۴۰	۲۱۵۸۷۹	۴۵۷۱۲	۲۶۱۶۳۱	کل استان
۴۰	۲۱۵۸۲۸	۲۰۱۱۴	۲۳۵۹۸۲	همدان
.	۵۱	۵۲۲۵	۵۲۷۶	ملایر
.	.	۹۹۲۸	۹۹۲۸	نهایند
.	.	۲۲۵	۲۲۵	تویسرکان

ماخذ - اداره کل کار و امور اجتماعی استان .

جدول ۴۷ - تعداد اعضا شرکتهای تعاونی کارگری بر حسب نوع فعالیت در شهرستانهای استان : ۱۳۶۲

تولید	مکن	مصرف	جمع	شهرستان
۴۰	۶۴۲	۵۲۵۸	۶۰۴۱	کل استان
۴۰	۵۶۰	۲۶۵۸	۳۲۵۸	همدان
.	۵۱	۸۲۹	۸۹۰	ملایر
.	۲۲	۷۱۴	۸۲۶	نهایند
.	.	۶۷	۶۷	تویسرکان

ماخذ - اداره کل کار و امور اجتماعی استان .

(۱)
جدول ۴۸ - مراجع قضائی شهرستانهای استان : ۱۳۶۲

شهرستان	شعب دادگاه	دادسرا	شعب بازپرسی	دادگاه صلح مستقل
کل استان.....	۱۸	۵	۵	۴
همدان.....	۹	۲	۲	۲
ملایر.....	۵	۱	۲	۰
نهاوند.....	۲	۱	۰	۰
تویسرکان.....	۰	۰	۰	۱

مراجع قضائی شهرستانهای ... (دنباله جدول ۴۸)

شهرستان	قضیسات	
	جمع	اِبتیاده
کل استان.....	۵۰	۱۵
همدان.....	۲۱	۹
ملایر.....	۱۱	۴
نهاوند.....	۵	۲
تویسرکان.....	۲	۰

(۱) - ارنظر نظام اداری مراجع قضائی شهرستان بهجارتابع اداره کل دادگستری استان همدان

میباشد، که ارقام واطلاعات آن درجدول فوق منظورنشده است .

• ماخذ - اداره کل دادگستری استان .

جدول ۴۹ - پرونده های مختومه مراجع قضائی استان در سالهای مختلف.

پرونده های مختومه	سال
دادگامها	
۳۰۸۰۳	۱۳۵۸
۴۶۴۵۲	۱۳۵۹
۴۳۴۲۰	۱۳۶۰
۴۳۱۱۲	۱۳۶۱
۳۶۴۸۳	۱۳۶۲

ماخذ - اداره کل دادگستری استان .

جدول ۵۰ - پرونده های وارده و مختومه مراجع قضائی استان بر حسب شهرستان : ۱۳۶۲

پرونده های مطروحه در دادگامها				شهرستان
موجود	مختومه	وارده		
		در سال جاری	باقیمانده ارسال قبل	
(پایان سال)				
۶۷۰۷	۳۶۴۸۳	۳۵۵۳۶	۷۶۵۴	کل استان
۴۱۲۰	۳۳۳۶۱	۳۳۵۰۳	۳۸۷۸	همدان
۱۰۸۶	۵۰۳۶	۵۱۳۲	۹۸۰	ملایر
۶۳۹	۴۳۷۰	۳۸۵۶	۳۱۵۳	نهابند
۸۶۲	۴۸۲۶	۵۰۴۵	۶۴۳	تویسرکان

پرونده های وارده و مختومه ... (دنباله جدول ۵۰)

دادگستری عمومی				شهرستان
موجود (پایان سال)	مختومه	وارده		
		در سال جاری	باقیمانده ارسال قبل	
۹۵۲	۱۱۹۲۴	۱۲۲۴۹	۶۲۸	کل استان
۶۹۰	۵۱۲۵	۵۲۸۹	۵۲۶	همدان
۱۶۷	۲۳۹۱	۲۴۹۲	۶۵	ملایر
۹۶	۲۴۱۸	۲۴۶۷	۲۷	نهاوند
.	.	.	.	تویسرکان

پرونده های وارده و مختومه ... (دنباله جدول ۵۰)

شعبه تبارپرسی				شهرستان
موجود (پایان سال)	مختومه	وارده		
		در سال جاری	باقیمانده ارسال قبل	
۲۲۵۲	۴۴۱۲	۵۵۴۵	۱۱۱۹	کل استان
۲۰۱۷	۲۵۵۸	۲۶۴۸	۹۲۷	همدان
۱۰۹	۶۵۵	۶۷۸	۸۶	ملایر
۱۲۶	۱۱۹۹	۱۲۱۹	۱۰۶	نهاوند
.	.	.	.	تویسرکان

ماخذ - اداره کل دادگستری استان .

جدول ۵۱- فوتهای غیر طبیعی در حوره قضائی استان بر حسب نوع واقعه منجر به فوت : ۱۳۶۲

سوخنگی	تعداد اتوموبیل	خفگی		جمع	حوره قضائی
		باطناب	درآب		
۷	۲۶۸	۱۸	۱۴	۴۱۱	استان همدان.....

فوتهای غیر طبیعی ... (دنباله جدول ۵۱)

نورادخارس	مسمومیت	اعدام	قتل	حوره قضائی
۴۴	۱۶	۳۰	۱۴	استان همدان.....

ماخذ - پزشکی قانونی استان .

جدول ۵۲- موقوفات شهرستانهای استان : ۱۳۶۲

تعداد رقبسات				تعداد موقوفات	شهرستان
مستقل غیر متصرفی	مستقل متصرفی	مزروعی غیر متصرفی	مزروعی متصرفی		
۴۴۸۸	۵۸۲	۱۱۰	۲۱۲	۲۲۵	کل استان.....
۱۸۶	۴۲۱	۳۶	۷۶	۱۱۸	همدان.....
۴۲۸۲	۶۸	۲۸	۲۴	۱۰۰	ملایر.....
۱۵	۷۸	۳۱	۷۷	۵۶	نهاوند.....
۵	۱۶	۵	۲۵	۵۱	تویسرکان.....

ماخذ - اداره کل اوقاف استان .

جدول ۵۲ - هزینه های امور خیریه اوقاف شهرستانهای استان : ۱۳۶۲ (ریال)

شهرستان	جمع	عمرانی	اجتماعی	بهداشتی	ملکی
کل استان	۳۱۳۱۸۶۱۲	۱۰۰۷۶۴۸۷	۴۲۲۱۷۱۷	۶۰۰۰۰۰	۱۷۰۶۸۰۶
همدان و نهاوند	۱۸۹۵۶۹۴۶	۲۶۲۲۶۸۷	۲۵۰۷۸۸۷	۶۰۰۰۰۰	۹۶۶۲۲۰
ملایر	۱۰۶۲۴۲۵۶	۶۴۴۲۸۰۰	۱۸۱۲۸۲۰	.	۵۷۱۲۲۶
تویسرکان	۱۷۲۷۲۱۰	.	.	.	۱۶۹۲۶۰

هزینه های امور خیریه ... (دنباله جدول ۵۲)

شهرستان	کمکهای انجام شده		بقاع متبرکه
	مصلحین	طلاب و مدرسهین	
کل استان	۱۶۲۸۷۰۰	۲۰۶۸۲۸۹	۱۰۹۰۶۵۱۲
همدان و نهاوند	۱۲۸۷۰۰	۱۷۸۲۲۸۹	۹۲۳۸۰۶۲
ملایر	۱۵۰۰۰۰	.	۲۰۶۴۰۰
تویسرکان	.	۲۸۶۰۰۰	۱۲۷۲۰۵۰

ماخذ - اداره کل اوقاف استان .

جدول ۵۴ - کتابخانه های عمومی شهرستانهای استان : ۱۳۶۲

کتابخانه ها کودکان	کتابخانه های عمومی			شهرستان
	اعضا (نفر)	کتاب موجود	تعداد	
۲	۴۱۳۹	۸۲۹۴۲	۱۳	کل استان
۱	۳۱۴۸	۵۲۹۴۷	۹	همدان
۱	۶۷۴	۹۸۳۰	۱	ملایر
۰	۱۶۲	۲۳۰۶	۱	نهاوند
۰	۱۵۴	۱۶۸۵۹	۲	تویسرکان

ماخذ - اداره کل ارشاد اسلامی استان .

جدول ۵۵ - سینما و تعداد تماشاگران در شهرستانهای استان : ۱۳۶۲

سینما		شهرستان
تماشاگر	تعداد	
۱۱۵۲۶۷۲	۵	کل استان
۷۰۲۰۲۱	۲	همدان
۲۲۰۴۰۸	۱	ملایر
۵۲۵۰۱	۱	نهاوند
۷۷۷۲	۱	تویسرکان

ماخذ - اداره کل ارشاد اسلامی استان .

جدول ۵۶ - توزیع اراضی دایره بر حسب آبی و دیم در استان : ۱۳۶۱ - (مکتار)

شماره	جمع	محصولات سالانه	آبی	محصولات دائمی
۲۰۶۷۱	۷۵۶۸۲۲	۲۹۷۲۷۵	۲۳۸۷۱۷	۲۰۶۷۱
۲۰۵۸۹	۲۵۷۱۵۹	۱۵۲۵۹۰	۸۲۹۸۰	۲۰۵۸۹
۸۲	۲۹۹۶۸۴	۲۲۲۷۸۵	۲۵۵۸۱۷	۸۲

ماخذ - مرکز آمار ایران - (نشریه اطلاعات اولیه و اساسی آمارگیری کشاورزی روستائی سال ۱۳۶۱)

جدول ۵۷ - سطح کاشت و تولید و عملکرد در اراضی سالانه استان به تفکیک : ۱۳۶۱

عملکرد در مکتار (کیلوگرم)	تولید (تن)	سطح کاشت (مکتار)	نوع در اراضی
۹۶۱	۲۲۲۱۷۰	۲۵۴۱۴۱	غلات :
۱۹۵۸	۱۲۷۲۹۲	۷۵۲۲۶	گندم
۵۴۱	۹۶۶۷۸	۱۷۸۷۹۵	گندم آبی
۱۱۲۵	۷۹۱۱۸	۶۹۷۰۹	گندم دیم
۲۲۷۵	۶۲۸۹۰	۲۶۸۹۶	جو
۲۵۶	۱۵۲۲۸	۲۲۸۱۲	جوانی
			جودیم
			حبوبات :
۱۲۹۰	۲۷۹۸	۲۷۲۲	لوبیا
۴۱۹	۲۰۲۷	۲۸۶۲	نخود
			نباتات صنعتی :
۲۶۱۶۷	۱۷۹۲۴۱	۶۸۵۰	چغندر قلند
۱۲۴۹	۲۶۸	۱۸۵	پنبه (وش)
			سایر محصولات :
۸۱۱۵	۱۹۲۷۴۱	۲۲۹۹۸	برنج
۵۸۲۲	۲۶۲۸	۶۲۲	بهار

ماخذ - مرکز آمار ایران - (نشریه اطلاعات اولیه و اساسی آمارگیری کشاورزی روستائی سال ۱۳۶۱)

(تن)

جدول ۵۸ - فروش انواع کودشیمیائی در استان .

سولفات آمونیم	نیترات آمونیم ٪۲۶	اوره	جمع	سال
۵۸	۹۲۷	۱۸۵۰۰	۲۶۸۶۷	۱۳۵۸
۲۰	۲۲۱	۱۵۲۳۸	۴۰۸۹۰	۱۳۵۹
.	۱۵۸	۲۷۲۷۷	۵۲۷۲۲	۱۳۶۰
.	.	۲۲۷۲۰	۶۰۲۲۲	۱۳۶۱
.	.	۲۴۶۶۲	۷۰۲۷۰	۱۳۶۲

(تن)

فروش انواع کودشیمیائی ... (دنباله جدول ۵۸)

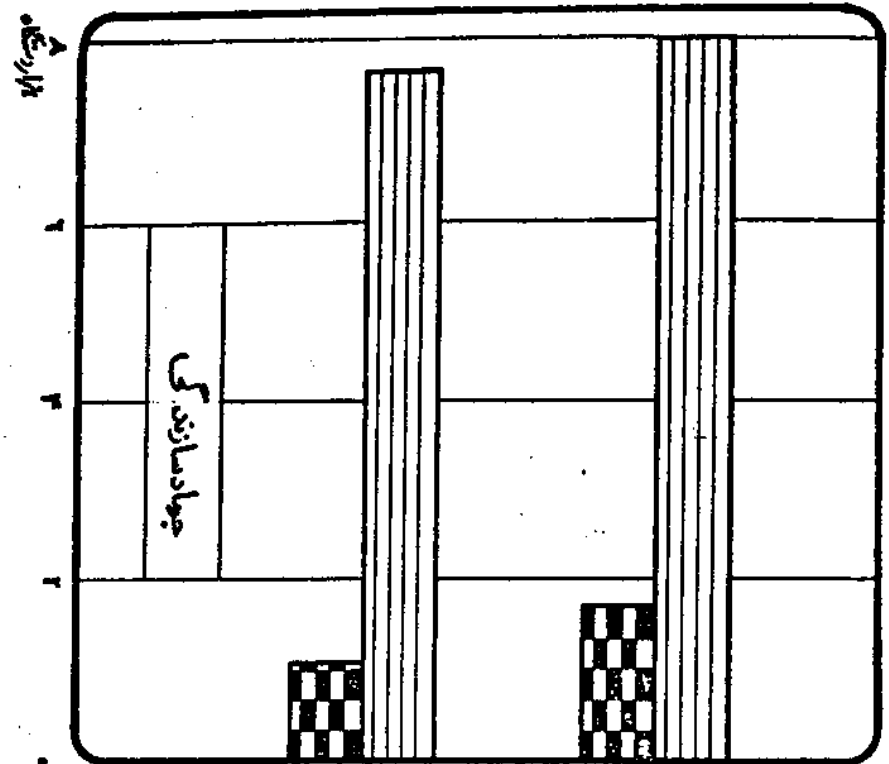
سایر کودهای شیمیائی	سولفات پتاس	سوپرفسفات تربیل	کودمخلوط ۲۰ - ۲۰ - ۰	فسفات آمونیم	سال
۲۴	۲۶	.	۱	۱۷۲۲۱	۱۳۵۸
.	۱۰	//	.	۲۵۲۹۱	۱۳۵۹
.	۴۲	۱۴۴	.	۲۵۰۲۰	۱۳۶۰
۵۲	.	.	.	۲۶۵۵۰	۱۳۶۱
۱۰۸	.	.	.	۲۵۶۰۰	۱۳۶۲

ماخذ - شرکت سهامی پخش کودشیمیائی و تولیدم استان .

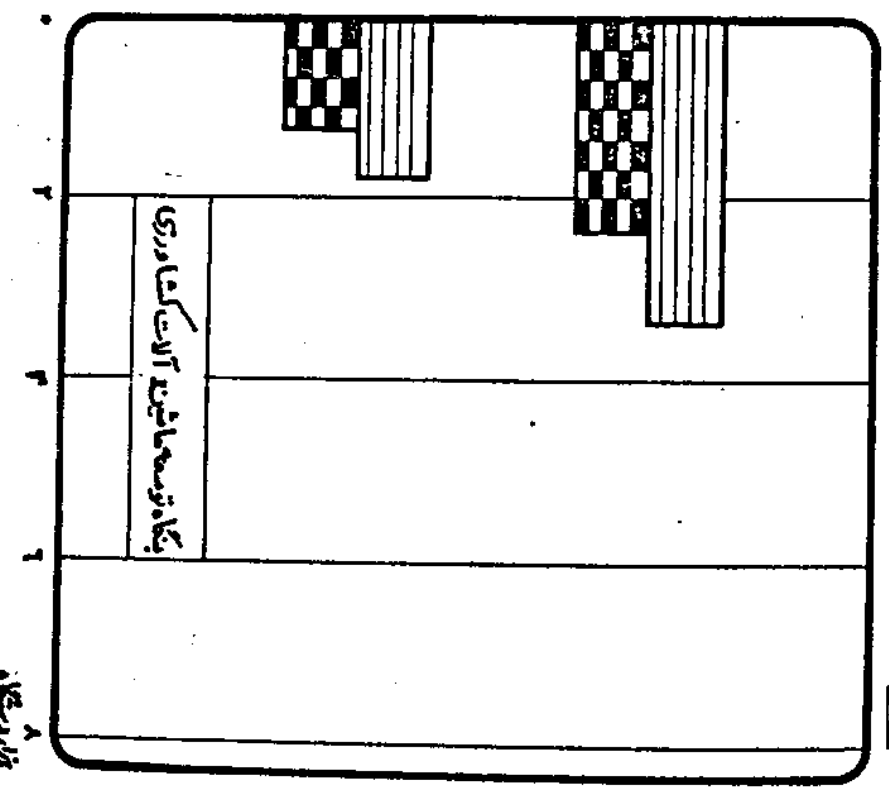
مجموعه ارتقویع تراکتور و کمباین توسط بنکاه توسعه ماشینهای کشاورزی و جهاد سازندگی استان
در سال ۱۳۶۲

سایر ماشین آلات کشاورزی

تراکتور و کمباین



۱۳۶۱



درصد

جدول ۵۹- ماشین آلات عمده وسایر ادوات کشاورزی فروخته شده توسط بنگاه توسعه ماشینهای کشاورزی در استان ۱۳۶۲ (دستگاه)

انواع	کودهایش	دیسک	گاواهن	کمپاین	تراکتور	سال
۱	۲	۲۲	۱۳۲	۱	۵۳۲	۱۳۵۸
۲۶	۱	۹۶	۲۳۱	۱	۶۸۰	۱۳۵۹
۵	۰	۱۵۵	۷۶۸	۰	۷۹۶	۱۳۶۰
۲	۰	۱۶	۶۶۵	۱	۱۳۳۷	۱۳۶۱
۱۰	۵	۱۶۲	۲۱۱۰	۰	۲۲۹۵	۱۳۶۲

(دستگاه)

ماشین آلات عمده ... (دنباله جدول ۵۹)

انواع	تفصیله	دستگاه	تربلر	انواع	سال
۰	بولدورر	تنظیم شخم	۱۳۲	۸	۱۳۵۸
۰	۰	۰	۶۱	۶	۱۳۵۹
۰	۰	۰	۹	۸	۱۳۶۰
۲	۰	۰	۰	۲	۱۳۶۱
۱۹	۰	۰	۸۲	۹۱۷	۱۳۶۲

ماخذ - بنگاه توسعه ماشینهای کشاورزی استان -

جدول ۶۰ - مساحت و ظرفیت مراتع و تعداد پروانه های صادره برای چرا در استان .

تعداد پروانه صادر شده	ظرفیت چرا بر حسب تعداد دام (رأس)	مساحت مراتع بهار دیده شده (هکتار)	سال
۲	۱۴۰	۱۴۰	۱۳۶۰
۷	۱۳۷۹	۳۳۰۰	۱۳۶۱
.	...	۸۳۲۴۶	۱۳۶۲

ماخذ - سرچنگلداری کل استان .

جدول ۶۱ - مساحت جنگلکاری و نهالستان و طرحهای جنگلداری استان .

مساحت نهالستانهای احداث شده (هکتار)	مساحت جنگلکاری منروسی (هکتار)	سال
۲	.	۱۳۵۸
۱۰	(۱)۰	۱۳۵۹
۱	۲	۱۳۶۰
.	۱۹	۱۳۶۱
.	۳۳	۱۳۶۲

(۱) - در سال ۱۳۵۹ تعداد (۵۰۰۰) اصله نهال در جنگل ها و اکاری شده است .

ماخذ - سرچنگلداری کل استان .

جدول ۶۲ - اقدامات انجام شده در زمینه آبخیزداری در استان : ۱۳۶۲

شهرستان	بانکت ساری (کیلومتر)	سد خشکه چهن (مترمکعب)	بدریاشی (هکتار)	کانال کشی (متر)
کل استان.....	۱۳/۱	۴۹۹۰	۱۰	۲۶۹۹
همدان.....	۴/۷	۲۰۹۶	.	۱۷۰۰
ملایر.....	۴/۶	۲۵۳۱	۱۰	۹۹۹
تویسرکان.....	۳/۸	۲۶۲	.	.

ماخذ - سرچنگلداری کل استان .

جدول ۶۳ - شرکت های تعاونی روستائی شهرستانهای استان : ۱۳۶۲

شهرستان	تعداد	اعضا (نفر)	سرمایه (هزارریال)
کل استان.....	۱۳۹	۱۸۷۳۳۱	۱۰۸۰۴۲۱
همدان.....	۷۹	۱۱۶۵۳۹	۶۴۰۲۸۰
ملایر.....	۲۷	۳۱۰۸۸	۱۶۶۹۰۰
نهاوند.....	۱۸	۱۹۸۸۱	۱۳۷۶۴۰
تویسرکان.....	۱۵	۱۹۸۲۲	۱۳۵۶۰۱

شرکتهای تعاونی روستائی ... (دنباله جدول ۶۳)

ذخیره قانونی	مانده بدهی	وام پرداختی		شهرستان
		مبلغ	تعداد	
(هزارریال)	(هزارریال)	(هزارریال)		
۵۴۴۱۲۴	۲۸۴۳۹۰	۲۷-۲۶۹۴	۷۵۷۹۷	کل استان
۱۲۳۱۶۹	۱۳۶۱۶۷۳	۱۳۲۳۸۹۳	۴۷۲۶۴	همدان
۵۱۶۲۵	۴۹۵۴۲۲	۴۸-۷۱۲	۱۴-۶۲	ملایر
۲-۹۳-۳	۴۸۹۹-۴	۴۷۶-۶۷	۱۳۳۳۲	تهران
۴۲-۲۷	۴۹۵۹۳۱	۴۲۲-۲۱	۱۱۳۹	تویسرکان

ماخذ - سازمان تعاون روستائی استان

جدول ۶۴ - تعدادوام ، مبلغ وامهای پرداختی وصولی بانک کشاورزی استان : ۶۲ - ۱۳۵۸

مبلغ وصولی وام (هزارریال)	مبلغ وام (هزارریال)	تعداد وامهای پرداختی (فقره)	سال
۱۳-۱۰۰۰	۹۳۲۴۵۲	۱۹۵۲	۱۳۵۸
۷۳۶۶۲۸	۱۷۹۹۱۸۴	۹۷۹۱	۱۳۵۹
۲۹۶۴۲۷	۴۱۶۴۲۹۶	۱۲۲۱۵	۱۳۶۰
۱۳۱۴۷۵۵	۲۹۹۶۱۷۱	۱۱۷۶۲	۱۳۶۱
۲۱۳۹۵۶۲	۲۷۴۵۷۴۴	۱۱۹۴۵	۱۳۶۲

ماخذ - بانک کشاورزی استان

جدول ۶۵ - مبلغ وامهای پرداختی بانک کشاورزی ایران به تفکیک نحوه مصرف در استان ،
۱۳۵۸ - ۶۲

ساختمانها و تاسیسات عمومی روستائی	احداث باغ مهره	امورآبهای فستقوات وحفرچاه	مشارک جاری کشاورزی	سال
.	۲۷۵۵	۲۸۶۹۵۷	۵۵۶۲۰۰	۱۳۵۸
۳۳۸۶۰	۶۹۸۷۲	۹۸۰۵۳۳	۱۵۳۴۵	۱۳۵۹
.	۱۰۰۴۶۵	۱۱۱۷۶۷۸	۱۹۷۷۵۴۴	۱۳۶۰
۳۹۸۶۴۲	۵۷۳۲۷	۱۰۹۲۷۵۰	۸۱۰۵۷	۱۳۶۱
۱۰۰۰۲۳۱	۴۱۳۴۷	۸۸۶۵۳۳	۷۹۳۲۱۰	۱۳۶۲

مبلغ وامهای پرداختی ... (دنباله جدول ۶۵)

سایر مصارف	امورقالبانی و صنایع دستی	خرید تراکتور	پرورش طیور	دامداری و دامپروری	سال
۷۹۵۰۱	.	.	۲۵۰۰	۴۵۴۰	۱۳۵۸
۱۸۲۰۷۴	.	.	۱۸۴۶۱۰	۳۳۳۹۰۰	۱۳۵۹
۳۹۱۳۶۳	.	.	۲۱۳۳۱۸	۴۶۳۰۲۸	۱۳۶۰
۹۱۹۸۳۲	.	.	۱۸۱۷۶۰	۲۶۴۸۹۳	۱۳۶۱
۸۲۷۵۵	۱۵۱۸۶۲	۱۰۶۸۷۶۰	۱۵۰۲۵۵	۲۸۳۵۶۰	۱۳۶۲

ماخذ - بانک کشاورزی استان .

(هزار راس - مزارقطه)

جدول ۶۶ - تعداد دام و طیور استان : ۱۳۶۱

شهر	گاو و گوساله	گوسفند و بیره	بز و بزغاله	طیور بومی و دورگ
کل استان.....	۱۷۲	۱۲۷۱	۴۷۹	۲۴۱

• ماخذ - مرکز آمار ایران

جدول ۶۷ - دامهای کشتار شده ذبح حوره عمل شهرداریهای شهرستانهای استان : ۱۳۶۲ (راس)

شهر (نفر)	گاو و گوساله	گوسفند و بیره	بز و بزغاله	شهرداری
۵	۲۲۰۲۴	۱۹۳۱۴	۱۵۲۵۶۹	استان همدان.....
۰	۲۲۸۲	۷۰۲	۱۶۲۴۵	شهرستان توپسرکان.....
۰	۲۲۷۱	۷۰۲	۱۴۶۲۵	توپسرکان.....
۰	۱۲	۰	۱۶۲۰	سرکان.....
۰	۱۹۶۸	۴۴۸۲	۴۷۶۸۸	شهرستان ملایر.....
۰	۱۷۵۰	۴۴۸۲	۴۲۰۵۴	ملایر.....
۰	۲۱۸	۰	۲۶۲۴	سامن.....
۰	۲۹۹۸	۴۸۴	۱۵۷۲۲	شهرستان نهاوند.....
۰	۲۹۹۸	۴۸۴	۱۵۷۲۲	نهاوند.....
۵	۱۲۷۸۵	۱۲۶۴۵	۷۲۸۸۲	شهرستان همدان.....
۰	۲۰۲۴	۲۲۴	۹۶۲۲	اسدآباد.....
۵	۷۲۸	۶۱۲	۸۰۵۵	بهار.....
۰	۱۲	۰	۲۹۷	فامنین.....
۰	۲۴۵	۰	۵۲۶۹	کبودرآهنگ.....
۰	۵۱۲	۲۰۷	۲۷۷۸	مریانج.....
۰	۱۰۱۲۲	۱۲۲۹۱	۴۷۶۵۲	همدان.....

• ماخذ - مرکز آمار ایران

جدول ۶۸ - دامهای کشتار شده در حوره عمل شهرداریهای استان بر حسب ماه : ۱۳۴۲ (راس)

شماره (نفر)	گاویکوساله	بزیوزغاله	گوسفند و بقره	ماه
۵	۲۲۰۲۴	۱۹۳۱۴	۱۵۳۵۶۹	جمع سال.....
.	۴۹۱۵	۲۶۳۲	۲۶۹۵۴	بهار.....
.	۱۵۲۰	۴۸۰	۸۲۸۵	فروردین.....
.	۱۷۷۲	۶۱۲	۱۰۹۲۸	اردیبهشت.....
.	۱۶۳۳	۱۵۴۰	۱۷۷۴۱	خرداد.....
.	۵۷۸۵	۶۸۸۲	۴۵۰۹۵	تابستان.....
.	۱۸۶۹	۲۰۱۳	۱۴۳۲۳	تهر.....
.	۱۹۹۰	۲۶۴۳	۱۵۷۳۶	مرداد.....
.	۱۹۲۶	۲۳۲۷	۱۵۰۴۶	شهریور.....
۵	۵۰۹۸	۷۲۲۴	۳۶۳۵۲	پائیز.....
.	۱۷۲۱	۲۵۶۸	۱۱۹۱۶	مهر.....
.	۱۵۷۲	۲۰۶۴	۱۲۴۸۴	آبان.....
۵	۱۸۰۵	۱۷۹۲	۱۱۹۵۲	آذر.....
.	۶۳۳۶	۲۳۷۵	۳۵۱۶۸	زمستان.....
.	۱۷۴۶	۷۳۲	۱۱۴۷۷	دی.....
.	۲۱۰۳	۸۶۸	۱۱۴۱۷	بهمن.....
.	۲۳۸۷	۷۹۵	۱۲۲۷۴	اسفند.....

ماخذ - مرکز آمار ایران .

جدول ۶۹ - تعداد ، وزن و میانگین وزن لاشه يك راس از انواع دام كشتار شده در حوره عمل
 شهرداریهای استان : ۱۳۶۲ - ۱۳۵۸
 (راس - كيلوگرم)

سال	گوسفند و بقره		بسیز و بزرگاله		سال
	تعداد	وزن	میانگین وزن يك لاشه	وزن	
۱۳۵۸	۱۸۱۷۵۷	۲۴۶۲۰۱۷	۱۹/۰	۲۹۵۸۲۴	۱۳/۹
۱۳۵۹	۱۲۴۳۲۵	۲۷۵۱۲۲۱	۲۰/۴	۱۵۵۸۶۰	۱۴/۱
۱۳۶۰	۱۱۸۲۸۷	۲۶۳۴۶۷۱	۲۲/۲	۱۷۴۶۴۹	۱۳/۸
۱۳۶۱	۱۲۷۷۱۱	۲۰۰۲۴۲۰	۲۳/۵	۲۵۰۵۹۲	۱۶/۴
۱۳۶۲	۱۵۳۵۶۹	۲۶۱۹۷۶۹	۲۳/۵	۲۹۲۱۲۷	۱۵/۱

تعداد ، وزن و میانگین وزن لاشه (دنباله جدول ۶۹) (راس - كيلوگرم)

سال	گاو و گوساله		سال
	تعداد	وزن	
۱۳۵۸	۲۷۰۳۶	۲۹۶۹۶۰۹	۱۰۹/۸
۱۳۵۹	۲۸۹۷۶	۲۷۱۱۷۱۳	۹۳/۵
۱۳۶۰	۱۸۵۹۴	۱۷۹۹۲۸۰	۹۶/۷
۱۳۶۱	۱۵۳۵۰	۱۶۵۷۸۳۲	۱۰۸/۷
۱۳۶۲	۲۲۰۳۴	۲۴۶۵۴۲۰	۱۱۱/۸

ماخذ - مرکز آمار ایران .

جدول ۷۰ میانگین قیمت رسی خرده فروشی یک کیلوگرم گوشت کوفته‌دویره بر حسب ماه در شهر
 همدان - (ریال)

سال	متوسط کل	فروردین	اردیبهشت	خرداد	تیسر	مرداد	شهریور
۱۳۶۰	۸۰۰/۰	۶۶۰	۶۶۰	۷۵۰	۷۵۰	۷۵۰	۷۵۰
۱۳۶۱	۹۲۶/۲	۸۵۰	۸۵۰	۸۵۰	۱۰۰۰	۱۰۰۰	۹۵۰
۱۳۶۲	۹۵۲/۲	۹۵۰	۹۵۰	۹۵۰	۹۵۰	۹۰۰	۹۰۰

میانگین قیمت رسی ۰۰۰ (دنباله جدول ۷۰)

سال	مهر	آبان	آذر	دی	بهمن	اسفند
۱۳۶۰	۸۰۰	۸۰۰	۸۵۰	۸۵۰	۸۵۰	۸۵۰
۱۳۶۱	۹۰۰	۹۰۰	۱۰۰۰	۱۰۰۰	۹۰۰	۹۵۰
۱۳۶۲	۹۵۰	۹۵۰	۹۵۰	۱۰۰۰	۱۰۰۰	۱۰۰۰

ماخذ - مرکز آمار ایران

جدول ۷۱ - میانگین قیمت رسمی خرده فروشی یک کیلوگرم گوشت بزوزباله بر حسب ماه
در شهردان : ۱۳۶۲ - ۱۳۶۰ (ریال)

شهریور	مرداد	تیسر	خرداد	اردیبهشت	فروردین	متوسط کل	سال
۷۵۰	۷۵۰	۷۵۰	۷۵۰	۶۶۰	۶۶۰	۷۶۷/۰	۱۳۶۰
۹۵۰	۱۰۰۰	۱۰۰۰	۸۵۰	۸۵۰	۸۵۰	۹۳۶/۹	۱۳۶۱
۹۰۰	۹۰۰	۹۵۰	۹۵۰	۹۰۰	۹۵۰	۹۰۹/۶	۱۳۶۲

میانگین قیمت رسمی خرده فروشی ... (دنباله جدول (۷)

اسفند	بهمن	دی	آذر	آبان	مهر	سال
۸۵۰	۸۵۰	۸۵۰	۸۵۰	۸۰۰	۸۰۰	۱۳۶۰
۹۵۰	۹۰۰	۱۰۰۰	۱۰۰۰	۹۰۰	۹۰۰	۱۳۶۱
۱۰۰۰	۱۰۰۰	۸۵۰	۹۰۰	۹۰۰	۸۵۰	۱۳۶۲

ماخذ - مرکز آمار ایران

جدول ۷۲ - میانگین قیمت رسمی خرده فروشی یک کیلوگرم گوشت گاو وگوساله بر حسب ماه در شهرمدان : ۱۳۶۲ - ۱۳۶۰ (ریال)

سال	متوسط کل	فروردین	اردیبهشت	خرداد	تیر	مرداد	شهریور
۱۳۶۰	۶۰۵/۰	۵۵۰	۵۵۰	۵۵۰	۵۵۰	۵۵۰	۵۵۰
۱۳۶۱	۸۸۱/۶	۸۰۰	۸۰۰	۸۰۰	۹۸۰	۹۸۰	۹۰۰
۱۳۶۲	۸۷۴/۲	۸۵۰	۸۵۰	۹۰۰	۹۰۰	۸۰۰	۸۰۰

۴

میانگین قیمت رسمی خرده فروشی ... (دنباله جدول ۷۲)

سال	مهر	آبان	آذر	دی	بهمن	اسفند
۱۳۶۰	۷۰۰	۷۰۰	۷۵۰	۷۵۰	۷۵۰	۷۲۰
۱۳۶۱	۸۵۰	۸۵۰	۹۰۰	۹۰۰	۸۶۰	۹۲۰
۱۳۶۲	۹۰۰	۷۵۰	۷۵۰	۹۵۰	۸۵۰	۱۱۰۰

ماخذ - مرکز آمار ایران

جدول ۷۲ - وزن گوشت کوسفندوبیره و گاو و گوساله سرد و منجمد وارداتی توزیع شده در استان : ۱۳۶۱

شهر	کوسفندوبیره	گاو و گوساله
جمع	۷۵۲۴۷۲	۲۰۱۶۸۲
ملایر	۷۳۲۰۰	.
سامن	۲۹۶۰	.
نهایند	۱۸۰۰۰	.
اسدآباد	۲۰۵۲۰	.
بهار	۱۹۱۲۰	.
کبودرآهنگ	۸۲۰۰	.
مریانج	۹۲۵۰	.
همدان	۲۹۲۱۰۰	۲۹۴۱۴۲
فامنین	۱۴۲۰	.
سایر (۱)	۲۹۷۵۷۲	۷۵۲۰

(۱) - سایر شامل ، رستورانها، کارخانجات تولیدی مواد غذایی ، پادگانها و نظایر آنها می باشد.

مآخذ - مرکز آمار ایران -

(قن)

جدول ۷۴ - توزیع قند و شکر بر حسب ماه در استان : ۱۳۶۲ - ۱۳۶۱

شکر		قند		ماه
۱۳۶۲	۱۳۶۱	۱۳۶۲	۱۳۶۱	
۲۴۰۵۸	۲۰۷۸۲	۲۴۸۸۰	۲۲۸۴۷	جمیع
۱۷۸۷	۹۹۴	۱۳۳۲	۲۰۱	فروردین
۲۲۶۹	۲۸۲۰	۲۳۳۹	۲۲۶۵	اردیبهشت
۲۳۹۸	۲۱۶۵	۱۶۰۱	۱۲۷۵	خرداد
۲۵۰۸	۷۷۶	۱۳۳۸	۱۹۷۹	تیر
۱۹۰۶	۲۰۶۵	۸۹۶	۲۲۰۹	امرداد
۲۶۹۴	۱۹۳۷	۲۱۳۳	۱۶۵۵	شهریور
۲۳۴۷	۱۸۹۱	۲۲۵۱	۱۶۳۵	مهر
۱۷۵۴	۱۹۰۳	۲۱۹۷	۲۷۰۰	آبان
۱۵۵۰	۱۹۱۲	۲۳۲۴	۲۶۴۱	آذر
۱۵۰۵	۱۴۲۴	۲۴۶۷	۲۴۳۸	دی
۱۶۰۱	۱۰۴۱	۲۸۸۶	۲۴۸۵	بهمن
۱۷۳۹	۱۸۵۴	۲۰۲۶	۲۳۶۴	اسفند

ماخذ - اداره کل قند و شکر استان .

جدول ۷۵ - ظرفیت و تولید قند و شکر کارخانه قند در استان : ۱۳۶۱

تولید (قن)			تعداد روز کار در سال	ظرفیت چغندر (تن) شبهانه روز	نام کارخانه
شکر	قند	جمع			
۱۲	۸۶۹۸	۸۷۱۰	۹۰	۱۰۰۰	کارخانه قند همدان

ماخذ - کارخانه قند همدان .

جدول ۷۶ - معادن در حال بهره برداری شهرستانهای استان : ۱۳۶۲

شهرستان	سنگ سیلیس	سرب و روی	سنگ آهک	سنگ چینی	سنگ مالون	سنگ لاشه
کل استان.....	۲	۱	۶	۱	۲	۷
همدان.....	۱	۰	۶	۰	۲	۷
ملایر.....	۲	۱	۰	۰	۰	۰
نهاوند.....	۰	۰	۰	۱	۰	۰

ماخذ - اداره کل معادن و فلزات استان .

جدول ۷۷ - خلاصه آمار کارگاههای بزرگ صنعتی استان بر حسب رشته های فعالیت : (۱۳۶۱)
(میلیون ریال)

فعالیت	تعداد کارگاه	عده مزد و حقوق بگیران	
		جمع	کارمندان کارگران
جمع.....	۲۰۲	۶۵۲۰	۲۶۸
صنایع مواد غذایی ، آشامیدنیها و دخانیات	۲۷	۱۵۲۱	۸۲
صنایع نساجی ، پوشاک و چرم.....	۵	۱۲۲	۱۶
صنایع شیمیائی.....	۷	۱۲۷	۲۱
صنایع محصولات معدنی غیر فلزی (بجز فرآورده - های نفت و ذغالسنگ).....	۱۵۰	۲۳۸۱	۱۰۷
صنایع ماشین آلات ، تجهیزات ، ابزار و محصولات فلزی.....	۱۰	۲۸۶	۲۶
صنایع متفرقه.....	۴	۹۲	۵

خلاصه آمار کارگاههای بزرگ صنعتی ... (دنباله جدول ۷۷)

فعالیت	مزد و حقوق و سایر پرداختی نقدی و غیر نقدی	ارزش گرفته ها	ارزش داده ها	ارزش افزوده	سرمایه گذاری جدید
جمع	۳۱۳۱	۶۱۷۷	۱۲۰۱۸	۵۸۴۱	۵۲۷
صنایع مواد غذایی ، آشامیدنیها و دخانیات	۹۱۴	۳۳۲۲	۶۲۸۱	۲۹۵۸	۱۴۱
صنایع نساجی ، پوشاک و چرم	۵۷	۵۰۱	۶۰۵	۱۰۵	۴۴
صنایع شیمیائی	۶۵	۲۲۷	۴۰۷	۱۸۰	۹
صنایع محصولات معدنی غیر فلزی (بجز فرآورده های نفت و ذغال سنگ)	۱۹۰۹	۱۱۳۵	۳۲۶۷	۲۱۳۳	۲۵۲
صنایع ماشین آلات ، تجهیزات ، ابزار و محصولات فلزی	۱۴۰	۸۶۹	۱۲۹۷	۴۲۸	۶۰
صنایع متفرقه	۴۶	۱۲۳	۱۶۱	۳۷	۲۰

ماخذ - مرکز آمار ایران

جدول ۷۸ - ارزش گرفته هادر کارگاههای بزرگ صنعتی استان بر حسب رشته های فعالیت : (۱۳۶۱)
(میلیون ریال)

فعالیت	جمع ارزش گرفته ها	مواد ، ملزومات قطعات مصرفی	سوخست مصرفی
جمع	۶۱۷۷	۵۷۵۰	۲۰۷
صنایع مواد غذایی ، آشامیدنیها و دخانیات	۳۳۲۲	۳۱۶۲	۵۰
صنایع نساجی ، پوشاک و چرم	۵۰۱	۴۹۶	۱
صنایع شیمیائی	۲۲۷	۲۱۲	۲
صنایع محصولات معدنی غیر فلزی (بجز فرآورده های نفت و ذغال سنگ) لات	۱۱۳۵	۹۰۳	۱۴۹
صنایع ماشین آلات ، تجهیزات ، ابزار و محصولات فلزی	۸۶۹	۸۶۳	۲
صنایع متفرقه	۱۲۳	۱۱۴	۲

ارزش گرفته ها... (دنباله جدول ۷۸)

فعالیت	برق خریداری شده	ارزش آب خریداری شده	پرداختی بابت خدمات صنعتی
جمع	۶۹	۲	۱۲۸
صنایع مواد غذایی، آشامیدنیها و دخانیات ...	۲۱	۱	۷۸
صنایع نساجی، پوشاک و چرم	۱	//	۲
صنایع شیمیائی	۵	//	۸
صنایع محصولات معدنی غیر فلزی (بجز ... فرآورده های نفت و ذغال سنگ)	۲۰	+	۵۲
صنایع ماشین آلات، تجهیزات، ابزار و محصولات فلزی	۲	+	۱
صنایع متفرقه	۰	.	۶

منبع - مرکز آمار ایران

جدول ۷۹ - ارزش داده ها در کارگاههای بزرگ صنعتی استان بر حسب رشته های فعالیت : (۱۳۶)
(میلیون ریال)

فعالیت	جمع ارزش داده ها	ارزش توليدات	دریافتی بابت خدمات صنعتی	اموال سرمایه ای ساخته شده در کارگاه	تجهیزات ارزش موجودی کالاها و در جریان ساخت
جمع	۱۲۰۱۸	۱۱۶۷۷	۱۹۲	۴۰	۱۰۷
صنایع مواد غذایی، آشامیدنی ها و دخانیات ...	۶۲۸۱	۶۱۲۷	۱۲۸	۵	.
صنایع نساجی، پوشاک و چرم	۶۰۵	۵۶۱	۲۲	.	+
صنایع شیمیائی	۴۰۷	۴۰۶	+	.	+
صنایع محصولات معدنی غیر فلزی (بجز ... فرآورده های نفت و ذغال سنگ)	۲۲۶۷	۲۱۷۰	.	۲۷	۷۰
صنایع ماشین آلات، تجهیزات، ابزار و محصولات فلزی	۱۲۹۷	۱۲۴۲	۱۰	۸	۲۷
صنایع متفرقه	۱۶۱	۱۶۱	+	.	.

منبع - مرکز آمار ایران

جدول ۸۰ - اقلام پرداختی بابت خدمات صنعتی در کارگاههای بزرگ صنعتی استان بر حسب رشته
- های فعالیت : (۱۳۶۱) (میلیون ریال)

فعالیت	جمع	کارکنتراتی	حق العمل کاری	تعمیر جزئی وسرویس
جمع.....	۱۲۸	۱۰	۱۷	۱۲۱
صنایع موادغذائی ، آشامیدنیهاودخانیات	۷۸	۷	۵	۶۶
صنایع نساجی ، پوشاک وچرم.....	۳	۱	۰	۲
صنایع شیمیائی.....	۸	۰	۶	۲
صنایع محصولات معدنی غیرفلزی (بجزسبز فرآورده های نفت وذغالسنگ).....	۵۲	۲	۶	۴۵
صنایع ماشین آلات ، تجهیزات ، ابزارو محصولات فلزی.....	۱	۰	//	۱
صنایع متفرقه	۵	۰	۰	۵

ماخذ - مرکز آمار ایران .

جدول ۸۱ - اقلام دریافتی بابت خدمات صنعتی در کارگاههای بزرگ صنعتی استان بر حسب
رشته های فعالیت : (۱۳۶۱) (میلیون ریال)

فعالیت	جمع	کارکنتراتی	حق العملکاری
جمع.....	۱۹۲	۱۸۲	۱۱
صنایع موادغذائی ، آشامیدنی هاودخانیات ..	۱۳۸	۱۲۷	۱
صنایع نساجی ، پوشاک وچرم.....	۴۴	۴۴	۰
صنایع شیمیائی.....	+	+	۰
صنایع محصولات معدنی غیرفلزی (بجزسبز فرآورده های نفت وذغالسنگ).....	۰	۰	۰
صنایع ماشین آلات ، تجهیزات ، ابزارو محصولات فلزی.....	۱۰	۱	۹
صنایع متفرقه	۱	۰	۱

ماخذ - مرکز آمار ایران .

جدول ۸۲ - ارزش موجودی انبار کارگاههای بزرگ صنعتی بر حسب رشته های فعالیت در استان :
(میلیون ریال) ۱۳۶۱

اول فروردین ۱۳۶۱				فعالیت
مواد خام ، اولیه سوختها و روغنها	کالاهای در جریان ساخت	کالاهای ساخته شده	جمع	
۲۵۸	۱۹۴	۱۹۴	۸۴۶	جمع
۲۹۴	.	۷۲	۲۶۷	صنایع مواد غذایی ، آشامیدنیها و دخانیات
۷	.	۴	۱۰	صنایع نساجی ، پوشاک و چرم
۱۷	.	۴۲	۵۹	صنایع شیمیائی
۲۲	۱۷۹	۲۸	۲۲۰	صنایع محصولات معدنی غیر فلزی (بجز فرآورده های نفت و ذغال سنگ)
۱۱۲	۱۵	۴۴	۱۷۲	صنایع ماشین آلات ، تجهیزات ، ابزار محصولات فلزی
۵	.	۲	۸	صنایع متفرقه

ارزش موجودی انبار (دنباله جدول ۸۲)

آخر اسفند ۱۳۶۱				فعالیت
مواد خام اولیه سوختها و روغنها	کالاهای در جریان ساخت	کالاهای ساخته شده	جمع	
۵۱۲	۲۰۲	۲۱۹	۱۲۱۴	جمع
۲۹۲	.	۱۴۶	۴۳۸	صنایع مواد غذایی ، آشامیدنیها و دخانیات
۹	//	۵	۱۴	صنایع نساجی ، پوشاک و چرم
۲۰	+	۲۹	۴۹	صنایع شیمیائی
۴۹	۲۴۹	۷۵	۳۷۳	صنایع محصولات معدنی غیر فلزی (بجز فرآورده های نفت و ذغال سنگ)
۲۰۹	۵۲	۵۷	۳۱۸	صنایع ماشین آلات ، تجهیزات ابزار محصولات فلزی
۱۴	۱	۷	۲۲	صنایع متفرقه

• ماخذ - مرکز آمار ایران

جدول ۸۲ - اطلاعات مربوط به نیروی انسانی شاغل کارگاههای بزرگ صنعتی برحسب رشته فعالیت در استان : ۱۳۶۱

مده کارکنان		جمع		فصل			
کارکرد	کاربرد	کارکرد	کاربرد	کل			
روز	روز	روز	روز				
۹۲۱	۵۲۴۱	۱۲	۲۵۶	۱۲۳	۵۵۱۷	۶۵۲۰ جمع
۷۹	۱۲۵۹	۶	۷۷	۸۵	۱۴۲۶	۱۵۲۱ صنایع مرادفدائی ، آتاشیندینها و خانجیات
.	۱۰۶	.	۱۶	.	۱۲۲	۱۲۲ صنایع نساجی ، پوشاک و غیره
.	۱۰۶	۲	۱۸	۲	۱۲۴	۱۲۷ صنایع شیمیائی
۸۲۸	۳۹۲۶	.	۱۰۷	۸۲۸	۲۵۴۲	۴۲۸۱ صنایع محصولات معدنی غیر فلزی (بجز فرآورده ها)
۶	۲۴۶	۲	۲۳	۷	۳۷۹	۲۸۶ نفت و ذغالسنگ ()
.	۸۸	.	۵	.	۹۳	۹۳ صنایع ماشین آلات ، تجهیزات ، ابزار و محصولات فلزی
.						 صنایع متفرقه

مانند - مرکز آمار ایران .

(میلیون ریال)

جدول ۸۴ - اردش سرمایه گذاری جدید کارگاههای بزرگ صنعتی برحسب رشته فعالیت در استان : ۱۳۶۱

لرزش	تجزیه‌ی سرمایه‌های				ارزش سرمایه گذاری جدید	توضیحات
	هزینه‌های تعمیرات اساسی	ساخته شده در کارگاه	بمسورت ضرور مستعمل	جمع		
۴۸	۱۱۳	۴۰	۴۱۳	۵۷۵	۵۲۷ جمع
۲	۵۲	۵	۸۷	۱۴۴	۱۴۱ صنایع مواد غذایی، آشامیدنیها و نوشیدنیها
۲	۲	۰	۴۲	۴۵	۴۴ صنایع نساجی، پوشاک و غیره
۱۰	۱	۰	۱۸	۲۰	۱ صنایع شیمیایی
۲۲	۴۹	۲۷	۲۰۹	۲۸۵	۲۵۲ صنایع محصولات معدنی غیر فلزی (به جز فرآورده های نفت و ذغال سنگ)
۱	۷	۸	۴۶	۵۱	۵۰ صنایع ماشین آلات، تجهیزات، ابزار و محصولات فلزی
۰	۱	۰	۱۹	۱۹	۲۰ صنایع متفرک

ماعد - مرکز آمار ایران .

جدول ۸۵ - ارزش انواع سوغت‌های مصرف شده کارگاه‌های بزرگ صنایع دستی بر حسب رشته فعالیت در استان : ۱۳۶۱ (میلیون ریال)

نوع صنعتی	بهرین	سوغت مستعمل	کاروشل	نظمت سه‌گانه	نظمت سه‌گانه	نوع صنعتی
۲۰	۲۰	۱	۱۹	۱۳۲	۲ جمع
۹	۷	۰	۹	۱۵	۱	صنایع مواد غذایی ، آشامیدنی‌ها و دخانیات..... صنایع نساجی ، پوشاک و چرم..... صنایع شیمیایی..... صنایع محصولات معدنی غیر فلزی (بجز غیرآزوده های نظمت و ذغالسنگ..... صنایع ماشین آلات ، تجهیزات ، ابزار و محصولات فلزی..... صنایع منقره.....
.	۱	۰	+	.	+
.	۱	+	۱	//	+
.	۱	.	۷	۱۲۸	۲
.	۱	.	+	.	+

مانند - مرکز آمار ایران .

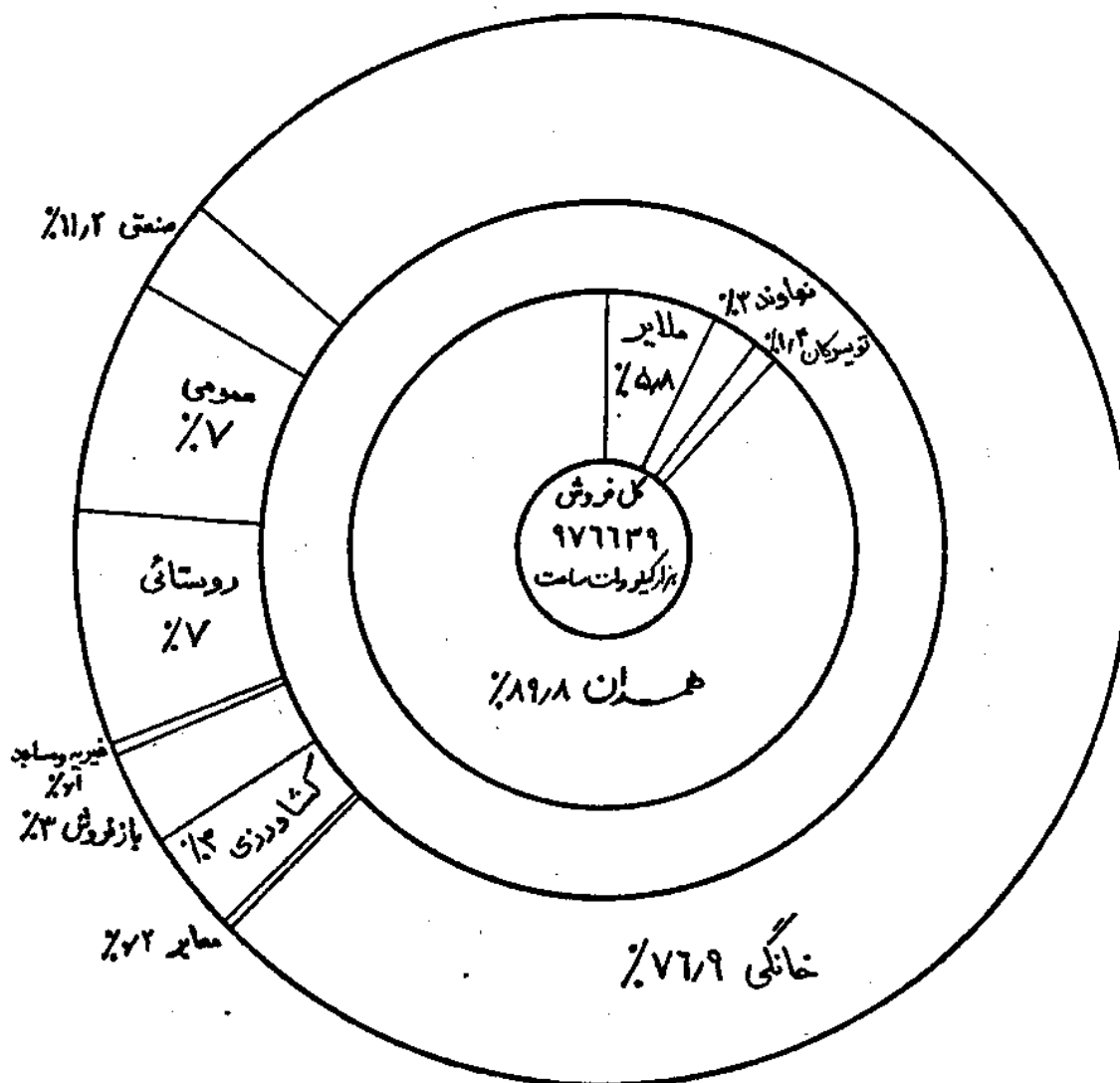
جدول ۸۶ - سطح حوضه های آبریز در استان : ۱۳۶۲ - ۱۳۶۱

حوضه آبریز	نام ایستگاه	سطح حوضه آبریز (کیلومتر مربع)	حداکثر دبی لحظه ای (متر مکعب در ثانیه)	مجموع دبی (میانگین متر مکعب)
قره چای.....	بلفان	۱۶۵	۲۰/۵۰	۵۵/۲۱۴
=	شاخه دوم سد	۲۸	۲/۲۰	۸/۲۳۳
=	سد اکباتان	—	۱۰/۶۰	۳۲/۹۰۴
=	محل تقسیم	۳۰	۲/۸۴	۱۲/۹۶۴
=	بهدار بیک	۲۱۱	۱۰/۰۰	۲۶/۵۸۷
=	زیریل جاده	۳۷۲	۴/۰۰	۱۰/۰۶۴
=	دمتران	۳۹۶	۱/۲۷	۸/۵۹۷
=	گوشک آباد	۳۴۵۰	۳۶/۶۴	۱۱۹/۸۷۱
=	ردن	—	۵/۲۰	۷/۲۷۵
=	قره آجاج	—	۷/۱۰	۲۰/۲۸۰
=	همرآباد	۱۳۱۴۱	۸۱/۸۰	۳۷۶/۸۱۶
=	دره مرادبیک	۲۸	۲/۵۰	۷/۴۹۵
کرخه.....	سنگ سوراخ	۳۰۰	۲۰/۵۲	۱۶۵/۸۱۵
=	گوشه سعدوقاس	۸۷۶	۱۹/۴۰	۱۳۸/۵۱۳
=	فهرودآباد	۹۰۳	۱۰/۹۰	۶۸/۵۶۴
=	آران	۱۹۳۹	۳۷/۰۰	۱۶۰/۰۲۰
=	دوآب	۷۷۱۷	۹۸/۰۰	۶۳۸/۶۳۶
=	آقا چاندیلانی	۱۵۷	۱۱/۱۲	۲۲/۱۲۶

ماخذ - شرکت سهامی آب منطقه ای غرب .

فصلنامه توزیع فروش برق بتلکلیک موارد مصرف در شهرستانهای آذربایجان

میدان در سال ۱۳۶۲



جدول ۸۷ ظرفیت و سوخت انواع مولد برق شرکت برق منطقه ای شهرستانهای استان : ۱۳۶۲

شهرستان	نوع مولد	کاروشکل مصرف شده (هزار لیتر)	ظرفیت اسمی (کیلووات)	ظرفیت قابل بهره برداری (کیلووات)	حداکثر بار همزمان (کیلووات)
کل استان	دیزلی	۲۶۶۲	۲۴۴۲	۲۰۶۲	۱۹۸۰۰
همدان	دیزلی	۲۶۲۰	۲۱۶۰۰	۱۸۷۰۰	۱۸۷۰۰
ملایر	
نهاوند	دیزلی	۲۲	۱۹۲۰	۱۲۵۰	۱۱۰۰
تویسرکان	دیزلی	.	۹۰۰	۵۷۰	.

ماخذ - شرکت سهامی برق منطقه ای غرب ناحیه همدان

جدول ۸۸ - میزان برق تولید شده ، خریداری شده و تحویلی به شبکه در شهرستانهای استان : ۱۳۶۲ (هزار کیلووات ساعت)

شهرستان	تولید کل	مصرف داخلی نیروگاه	تولیدخالص	خریداری شد	تحویلی به شبکه
کل استان	۱۱۸۳۹	۷۳	۱۱۷۶۶	۱۰۷۲۲۰۲	۱۰۸۶۰۶۸
همدان	۱۱۶۹۸	۶۲	۱۱۶۳۶	۹۶۵۰۵۵	۹۷۶۶۹۱
ملایر و تویسرکان	.	.	.	۷۷۲۸۷	۷۷۲۸۷
نهاوند	۱۴۱	۱۱	۱۳۰	۲۱۹۶۰	۲۲۰۹۰

ماخذ - شرکت سهامی برق منطقه ای غرب ناحیه همدان

جدول ۸۹- میزان فروش برق به تفکیک موارد مصرف در شهرستانهای استان : ۱۳۶۲
 (مزار کیلووات ساعت)

شهرستان	جمع	عمومی	صنعتی	خانگی
کل استان	۹۷۶۶۳۹	۶۹۰۷۷	۲۷۲۵۲	۷۵۰۸۷۵
همدان	۸۷۷۳۲۲	۵۱۴۴۸	۲۱۰۲۱	۷۱۶۶۴۴
ملایر	۵۶۸۴۱	۱۱۰۶۰	۵۲۱۴	۱۸۹۰۱
نهاوند	۲۹۰۵۵	۴۴۴۷	۶۷۶	۹۷۹۱
تویسرکان	۱۳۴۲۰	۲۱۲۲	۲۴۲	۵۵۲۹

میزان فروش برق ... (دنباله جدول ۸۹)

شهرستان	کشاورزی	معابر	خرید و مساعد	بارفروش	روستایی
کل استان	۲۸۸۴۲	۲۲۸۶	۷۵۹	۲۰۱۰۹	۶۷۴۲۷
همدان	۲۲۵۰۹	۱۷۲۲	۵۴۲	۱۸۲۶۸	۴۵۱۶۸
ملایر	۵۱۷۷	۵۶۲	۱۰۲	۵۷۲۰	۱۰۰۹۴
نهاوند	۱۱۴۰	.	۶۲	۴۱۵۶	۸۷۸۲
تویسرکان	۱۷	.	۵۲	۱۹۵۵	۲۳۹۲

ماخذ - شرکت سهامی برق منطقه ای غرب ناحیه همدان .

جدول ۹۰ - مشترکین برق بتلکوک نوع مصرف در شهرستانهای استان : ۱۳۶۲

شهرستان	جمع	موسمی	صلعتی	خانگی
کل استان	۱۰۲۱۳۵	۱۹۱۳۰	۱۸۶	۸۱۷۲۰
همدان	۶۵۲۸۶	۱۳۷۶۲	۱۲۲	۵۱۹۵۷
ملایر	۱۹۲۸۰	۳۹۵۱	۲۰	۱۶۰۸۲
نهاوند	۱۰۰۴۷	۲۰۵۲	۱۶	۷۸۳۰
تویسرکان	۷۳۲۲	۱۳۶۵	۶	۵۸۶۹

مشترکین برق ۱۰۰۰ (منطقه جمهر ۹۰)

شهرستان	کشاورزی	عام المنفعه	تعداد روستا
کل استان	۴۷۹	۲۲۷	۲۶۳
همدان	۳۰۲	۱۵۳	۱۸۶
ملایر	۱۰۶	۳۰	۶۹
نهاوند	۵۰	۲۳	۷۶
تویسرکان	۱۹	۲۱	۲۳

• ماخذ - شرکت سهامی برق منطقه ای غرب ناحیه همدان

جدول ۹۱ - مشخصات فنی مراکز رادیویی استان : ۱۳۶۲

فرکانس (کیلوهرتز)	نوع موج	طول موج (متر)	قدرت فرستنده (کیلو وات)		تاریخ افتتاح		نام مرکز
			اصلی	درو	سال	ماه	
۱۵۸۴/۰	متوسط	۱۹۰	۱	۰	۱۳۵۱	۱۱	همدان.....
۱۵۸۴/۰	متوسط	۱۹۰	۰	۱۰	۱۳۵۹	۲۲	همدان.....
۸۸/۳	اف ، ام	۰۰۰	۱	۱	۱۳۶۲	۷	همدان.....
۹۴/۷	اف ، ام	۰۰۰	۱	۱	۱۳۶۲	۷	همدان.....

مانند - صداوسیما جمهوری اسلامی ایران ، مرکز همدان .

جدول ۹۲ - مشخصات فنی مراکز تلویزیونی استان : ۱۳۶۲

مشخصات فنی			تاریخ افتتاح		نام مرکز
قدرت فرستنده (وات)	ارتفاع دکل (متر)	کانال	سال	ماه	
۷۰۰۰	۵۰۰	۸	۱۳۴۹	۰۰۰	همدان ، برنامه اول
۷۰۰۰	۵۰۰	۱۲	۱۳۵۵	۸	همدان ، برنامه دوم

مشخصات فنی مراکز... (دنباله جدول ۹۲) .

مشخصات فنی			نام مرکز
استودیو	فرکانس موج حامل (مگاهرتز)		
	پخش	تصویر	
۱	۱۹۶/۲۵	۲۰۱/۲۵	همدان ، برنامه اول.....
۰	۲۲۴/۲۵	۲۳۹/۲۵	همدان ، برنامه دوم.....

مانند - صداوسیما جمهوری اسلامی ایران ، مرکز همدان .

جدول ۹۲ - مراکز تلگرافی شهرستانهای استان : ۱۳۶۲

شهرستان	تله تاییب
کل استان	۲۲
همدان	۱۱
ملایر	۵
نهاوند	۳
تویسرکان	۲

ماخذ - اداره کل مخابرات استان .

جدول ۹۴ - تلگرافهای مخابره شده شهرستانهای استان : ۱۳۶۲

شهرستان	در داخل استان		به خارج استان	
	تلگرام	کلمه	تلگرام	کلمه
کل استان	۶۲۲۸۴	۹۹۲۲۷۶	۹۱۹۳	۱۷۲۴۰۰
همدان	۳۴۵۲۴	۱۱۵۱۸۴	۵۸۶۴	۷۰۳۶۸
ملایر	۲۵۳۲۲	۸۲۵۹۵۶	۱۲۱۱	۱۴۵۲۲
نهاوند	۱۷۹۵	۲۱۵۴۰	۱۱۹۵	۴۷۸۱۱
تویسرکان	۱۶۲۲	۱۹۵۹۶	۹۲۲	۳۹۸۸۹

ماخذ - اداره کل مخابرات استان .

جدول ۹۵ - تعداد تقاسمات و امکانات پستی شهرستانهای استان : ۱۳۶۲

شهرستان	اداره پست و تلگراف	دفتر پست		نمایندگی پست	صندوق شهری		صندوق روستایی
		شهری	روستایی		پایه دار	دیواری	
کل استان.....	۴	۱۰	۲۲	۵۷	۱۴۲	۲	۵۲۹
همدان.....	۱	۶	۲۰	۲۹	۶۸	۰	۲۶۵
ملایر.....	۱	۲	۷	۱۰	۲۲	۱	۱۵۱
نهایند.....	۱	۲	۲	۸	۲۵	۰	۴۶
تویسرکان.....	۱	۰	۴	۱۰	۱۷	۲	۶۷

ماخذ - اداره کل پست استان .

جدول ۹۶ - نامه ها و امانات پستی رسیده و فرستاده شده : ۱۳۶۲

امانات	رسیده			شهرستان
	نام			
	سفارشی	عای	جمع	
۱۵۲۱۷	۲۲۶۲۵۲	۱۱۲۲۸۷۲۲	۱۱۴۷۵۰۸۵	کل استان.....
۱۲۷۲۰	۱۲۸۷۴۵	۹۶۴۵۴۷۰	۹۷۷۴۲۱۵	همدان.....
۱۲۸۵	۴۰۰۸۲	۶۰۰۲۸۰	۶۴۰۳۶۲	ملایر.....
۶۸۲	۲۲۷۲۶	۵۲۲۲۲۰	۵۶۵۰۴۶	نهایند.....
۵۲۰	۲۴۸۰۰	۴۷۰۶۶۲	۴۹۵۴۶۲	تویسرکان.....

نامه ها و امانات پستی ۰۰۰ (دنباله جدول ۹۶)

فرستاده				شهرستان
امانات	نام			
	مبارشی	عادی	جمع	
۱۲۱۵۶	۲۰۰۶۵۲	۹۷۷۲۱۹	۹۹۷۲۷۱	کل استان.....
۱۰۲۵۲	۱۰۲۵۷۶	۸۴۶۲۲۸۸	۸۵۶۷۰۶۴	همدان.....
۸۶۴	۲۷۸۲۴	۵۷۰۱۲۸	۶۰۷۹۶۲	ملایر.....
۵۵۰	۲۸۴۶۰	۲۲۱۲۵۲	۲۲۷۹۱۲	نهایند.....
۴۹۰	۲۱۷۹۲	۲۰۰۲۴۰	۲۲۲۰۲۲	تویسرکان.....

ماخذ - اداره کل پست استان .

جدول ۹۷ - مراکز تلفن شهری و بین شهری شهرستانهای استان : ۱۳۶۲

تلفن خودکار شهری		تلفن بین شهری			شهرستان
شماره های منصوبه		تعداد مراکز	بی هم	کاربر	
مکانی	مصولی				
۲۷۵	۲۰۰۰۰	۵	۲	۱۷	کل استان.....
۲۲۵	۱۱۰۰۰	۲	۲	۱۱	همدان.....
۵۰	۴۰۰۰	۱	۰	۲	ملایر.....
۵۰	۲۰۰۰	۱	۰	۲	نهایند.....
۵۰	۲۰۰۰	۱	۰	۲	تویسرکان.....

مراکز تلفن شهری ۰۰۰ (دنباله جدول ۹۷)

تلفن مغناطیسی شهری			تلفن خودکار شهری		شهرستان
شماره های مشغول بکار	شماره های منصوبه	تعداد مراکز	شماره های مشغول بکار		
			مکانی	معمولی	
۲۰۰	۲۰۰	۱	۱۲۶	۱۹۱۸۲	کل استان.....
۲۰۰	۲۰۰	۱	۹۳	۱۰۸۱۰	همدان.....
.	.	.	۱۷	۳۹۹۴	ملایر.....
.	.	.	۸	۲۷۹۲	نهاوند.....
.	.	.	۸	۱۵۸۶	تویسرکان.....

ماخذ - اداره کل مخابرات استان .

جدول ۹۸ - مکالمه های تلفنی بین شهری از طریق تلفنخانه در شهرستانهای استان : ۱۳۶۲

خارج استان		داخل استان		شهرستان
زمان مکالمه (دقیقه)	تعداد مراجعین	زمان مکالمه (دقیقه)	تعداد مراجعین	
۱۲۷۸۵۸۸	۲۸۶۲۵۲	۷۸۴۷۵۱	۱۷۵۲۷۸	کل استان.....
۴۰۱۰۳۱	۸۹۱۱۸	۳۲۹۶۳۴	۷۲۲۵۲	همدان.....
۲۹۵۷۸۰	۶۵۷۲۹	۱۷۵۷۲۹	۳۹۹۴۲	ملایر.....
۲۷۱۱۲۵	۶۰۲۵۰	۱۳۶۲۵۰	۳۰۳۰۰	نهاوند.....
۳۱۰۶۵۲	۷۱۲۵۶	۱۴۳۰۲۸	۳۱۷۸۴	تویسرکان.....

ماخذ - اداره کل مخابرات استان .

(کیلومتر)

جدول ۹۹ - طول انواع راههای احداث شده در استان .

سال ۱۳۶۲	سال ۱۳۶۱	نوع راه
۱۳۴	۱۶۶/۵۲۴	جمع
.	۲۴/۵۰۰	راههای اصلی
.	.	راههای فرعی :
۲۰	۰/۰۰۰	اسفالت
.	۲۲/۵۲۴	شنی
۱۰۴	۹۸/۵۰۰	راههای روستائی

ماخذ - اداره کل راه و ترابری استان .

جدول ۱۰۰ - طول راههای موجود در حوزه استحفاظی ادارات راه شهرستانهای استان در پایان سال ۱۳۶۲ (کیلومتر)

سایر	راههای	فرعی	اسفالت		جمع	شهرستان
			فرعی	اصلی		
راهها	روستائی	شنی	فرعی	اصلی		
۸۲۲	۹۶۱/۸۶۶	۴۱۵/۵۰۰	۲۱۷/۵۰۰	۷۰۰	۲۲۱۷/۸۶۶	کل استان
۲۵۰	۲۶۱/۲۶۷	۱۵۶/۵۰۰	۲۵۷/۰۰۰	۲۹۲	۱۴۱۷/۸۶۷	همدان
۱۶۲	۲۷۱/۶۲۰	۱۲۱/۰۰۰	۲۵/۰۰۰	۱۴۲	۷۲۲/۶۲۰	ملایر
۲۰۰	۱۲۲/۸۶۹	۰/۰۰۰	۲۸/۵۰۰	۸۷	۵۴۸/۲۶۹	نهاوند
۱۱۱	۱۹۶/۰۰۰	۱۲۸/۰۰۰	۷/۰۰۰	۷۷	۵۲۹/۰۰۰	تهرکان

ماخذ - اداره کل راه و ترابری استان .

جدول ۱-۱ طول انواع راههای احداث شده در شهرستانهای استان طی سال ۱۳۶۲ (کیلومتر)

شهرستان	جمع	آسفالت - فرعی	راههای روستایی
کل استان.....	۱۳۴	۳۰	۱۰۴
همدان.....	۱۶	۰	۱۶
ملاهر.....	۳۰	۳۰	۰
نهاوند.....	۸	۰	۸

ماخذ - اداره کل راه و ترابری استان .

جدول ۱-۲ فروش انواع تنباکو و توتون توسط دخانیات در استان (کیلوگرم - ریال)

نوع	سال ۱۳۶۱		سال ۱۳۶۲	
	مقدار	ارزش هر کیلوگرم	مقدار	ارزش هر کیلوگرم
تنباکو :				
کاشان.....	۸۱۷۱	۱۴۰	۹۴۳۳	۱۴۰
اصفهان.....	۶۰۸۲	۱۴۰	۴۱۷۶	۱۴۰
همکان ویژه.....	۱۲۸۲۵	۲۳۰	۲۰۲۱	۲۳۰
خوانساری.....	۳۴	۱۶۰	۰	۰
توتون :				
درجه یک.....	۱۴۰۲	۱۳۰	۵۳۹	۱۳۰
درجه دو.....	۱۶۸	۱۱۰	۱۱۷	۱۱۰
نیمکوب کشور.....	۸۳۷۹۹	۲۳۰	۸۵۷۵۳	۲۳۰
پهپ ایرانی.....	۳۳۰	۲۴۰۰	۲۳۲	۲۴۰۰

ماخذ - دخانیات منطقه همدان .

(هزار ریخ - ریال)

جدول ۱۰۲ - فروش انواع سبک‌ساز توسط دهانهات در استان .

سال ۱۳۶۲		سال ۱۳۶۱		نوع
ارزش هر هزار ریخ	تعداد	ارزش هر هزار ریخ	تعداد	
۲۰۰۰	۱۰۸۹۵۵	۲۰۰۰	۸۸۹۳۹	در.....
۱۵۰۰	۱۵۶۶۶	۱۵۰۰	۱۳۶۹۷	مابله‌تردار.....
۱۰۰۰	۱۰۶۲۲	۱۰۰۰	۴۶۷۸	مابله ۲۰۵۰ مدی.....
۱۲۰۰	۷۶۸۹۶	۱۲۰۰	۶۱۰۸۹	مابله‌سی.....
۱۰۰۰	۴۷۱۶۶	۱۰۰۰	۲۹۵۳۰	ویژه.....
۲۷۵۰	۵۰۴۳۲	۲۷۵۰	۳۸۷۸۷	شهران.....
۲۵۰۰	۶۳۳۹	۲۵۰۰	۴۹۱۸	درین.....
۶۵۰۰	۱۰۷۲۸۳	۲۵۰۰	۹۸۳۹۸	آرادی.....
۷۲۵۰	۹۳۳۹۹	۲۲۵۰	۸۸۷۷۸	بهمن.....
X	.	۲۵۰۰	۴۱	آسیا.....
X	.	۲۲۵۰	۱۳۷۲	ویستون.....

مأخذ - دهانهات منطقه همدان .

جدول ۱۰۴ - میزان حق بیمه دریافتی و خسارت پرداختی بیمه ایران در استان : ۱۳۶۲ (هزارریال)

خسارت پرداختی	حق بیمه دریافتی	نوع بیمه
۲۰۰۸۹	۵۸۵۳۲	اتومبیل
۲۷۰۹۲	۵۸۳۲۴	شخص ثالث
.	۱۱۳۲۰	آتش سوزی
.	۲۵۹۲	باربری
۱۲۶۷	۲۷۶۲	عمر
۲۵۱۱	۲۰۹۱۰	حواث
۱۷۸	۴۱۲	متفرقه

ماخذ - بیمه ایران .

جدول ۱۰۵ - سپرده های نزد بانکهای استان : ۱۳۶۲ (هزارریال)

دیستری	جمع		بلاستیک	
	تعداد	مبلغ		
۲۲۲۸۷۲۷۲	۷۸۲۵۵	۶۲۲۰۷۰۲۸	۴۲۹۲۰۴	جمع
۲۲۲۱۸۱۷	۱۰۲۸۸	۱۵۸۸۷۷۹۶	۱۲۸۲۲۲	استان
۱۵۲۸۰۰۰	۹۱۲۹	۲۲۱۱۰۰۰	۲۲۲۷۱	تجارت
۲۷۰۲۶۱	۱۰۲۰	۶۰۷۲۵۹	۲۵۲۰	رغاه کارگران
۱۰۳۲۰۲۵۲	۲۹۰۰۰	۱۹۸۲۲۲۷۱	۱۰۱۸۷۲	سپه
۱۲۲۲۰۰۰	۹۲۲	۲۶۲۲۵۹۶	۱۶۲۹۸	کشاورزی
۵۲۲۶	۱	۲۲۲۲۱۱۱	۱۲۰۹۷	سکن
۱۹۱۲۰۰۲	...	۲۰۹۲۱۲۷	...	ملت
۲۷۵۷۱۹۲	۲۷۹۵۵	۱۲۶۰۷۷۵۸	۱۲۰۶۸۲	ملی

مهرده های نزد (دنباله جدول ۱۰۵)

بازارسك	مست دار		پس انداز		سایر	
	تعداد	مبلغ	تعداد	مبلغ	تعداد	مبلغ
جمع.....	۹۶۹	۱۱۷۲۲۲۹	۲۲۷۲۵۲	۲۵۹۲۸۵۹۹	۲۵۲۸	۲۶۰۸۲۰۷
استان.....	۱۲۰	۱۵۲۲۰۶	۱۱۷۲۲۲	۱۲۲۰۱۷۷۹	۲۲۱	۱۰۰۱۹۹۲
تجارت.....	۱۰۲	۲۲۲۰۰۰	۲۲۰۲۸	۲۲۲۰۰۰۰	.	.
رفاه كازكران.....	.	.	۲۵۰۰	۱۲۶۷۹۸	.	.
سپه.....	۲۲۲	۲۰۲۷۲۷	۷۲۶۲۰	۵۲۲۹۱۹۲	...	۱۱۷۱۹۸۹
كشاورزی.....	.	.	۱۲۲۲۰	۷۱۱۵۲	۱۲۲۶	۲۱۱۹۲۲۲
مسكن.....	۲	۲۲۲۰	۱۲۹۱۲	۲۲۰۲۲۷۲	۱۸۰	۲۲۱۵۲
ملت.....	...	۱۱۶۵۰۵	...	۲۰۶۲۶۱۸	.	.
ملی.....	۲۸۰	۲۶۶۰۶۱	۱۰۰۲۶۵۸	۱۰۲۰۲۷۸۵	۷۷۱	۱۸۱۷۲۰

ماخذ - بانک های استان .

(هزارریال)

جدول ۱۰۶ - اعتبارات پرداختی بانکها در استان : ۱۳۶۲

بازارسك	جمع		کشاورزی	
	تعداد	مبلغ	تعداد	مبلغ
جمع.....	۵۹۶۰۲	۲۶۲۲۲۱۰۱	۱۸۷۹۰	۲۲۲۵۹۲۸
استان.....	۱۲۲۲۹	۹۲۰۸۶۲۶	۶۷۸۲	۷۸۲۵۶۶
تجارت.....	۲۰۹	۸۶۷۲۲۰	.	.
رفاه كازكران.....	۱۷	۷۱۲۷۹	.	.
سپه.....	۱۲۰۰۰	۷۲۶۶۲۲۰	.	.
كشاورزی.....	۱۱۹۲۵	۲۲۲۵۷۲۲	۱۱۹۲۵	۲۲۲۵۷۲۲
مسكن.....	۱۸۲۲	۲۵۸۲۵۲۶	.	.
ملت.....	۱۵۲۱	۲۲۰۱۲۶۵	۹۲	۱۹۵۶۲۸
ملی.....	۹۲۱۸	۲۰۸۱۶۵۱	.	.

جدول ۱۰۴ - میزان حق بیمه دریافتی و خسارت پرداختی بیمه ایران در استان : ۱۳۶۲ (مزاروبال)

نوع بیمه	حق بیمه دریافتی		خسارت پرداختی
	مبلغ	تعداد	
جمع	۱۶۶۸۷۵	۸۲۳۲۷	
اتومبیل	۵۸۵۳۲	۲۰۰۸۹	
شخص ثالث	۵۸۲۲۲	۲۷۰۹۲	
آتش سوزی	۱۱۳۲۰	.	
باربری	۲۵۹۲	.	
عمر	۲۷۶۲	۱۴۶۷	
حواث	۲۰۹۱۰	۲۵۱۱	
متفرقه	۴۱۲	۱۷۸	

ماخذ - بیمه ایران -

جدول ۱۰۵ - سهرده های نزد بانکهای استان : ۱۳۶۲ (مزاروبال)

بانک	جمع		درماداری	
	مبلغ	تعداد	مبلغ	تعداد
جمع	۶۲۲۰۷۰۲۸	۲۲۹۲۰۲	۲۲۲۸۷۲۷۲	۷۸۲۵۵
استان	۱۵۸۸۷۷۹۶	۱۲۸۲۲۲	۲۳۳۱۸۱۷	۱۰۲۸۸
تجارت	۲۲۱۱۰۰۰	۲۳۲۷۱	۱۵۴۸۰۰۰	۹۱۲۹
رفاه کارگران	۶۰۷۲۵۹	۲۵۴۰	۲۷۰۲۶۱	۱۰۴۰
سه	۱۹۸۲۳۲۷	۱۰۱۸۷۲	۱۰۱۲۰۲۵۲	۲۹۰۰۰
کشاورزی	۲۶۲۲۵۹۶	۱۶۴۹۸	۱۴۲۲۰۰۰	۹۳۲
مسکن	۲۲۲۲۱۱۱	۱۴۰۹۷	۵۴۴۶	۱
ملت	۲۰۹۲۱۲۷	...	۱۹۱۲۰۰۴	...
ملی	۱۴۶۰۷۷۶۸	۱۲۰۶۸۴	۲۷۵۷۱۹۲	۲۷۹۶۵

سایر		پس انداز		مسئله دار		بسانك
مبلغ	تعداد	مبلغ	تعداد	مبلغ	تعداد	
۲۶۰۸۲۰۷	۲۵۲۸	۲۵۹۲۸۵۹۹	۲۲۷۲۵۲	۱۱۷۲۷۴۹	۹۶۹	جمع.....
۱۰۰۹۹۴	۲۴۱	۱۲۴۰۱۷۷۹	۱۱۷۲۷۲	۱۵۲۲۰۶	۱۴۰	استان.....
.	.	۲۲۲۰۰۰۰	۲۴۰۲۸	۲۲۲۰۰۰	۱۰۴	تجارت.....
.	.	۱۲۶۷۹۸	۲۵۰۰	.	.	رفاه کارگران.....
۱۱۷۱۹۸۹	...	۵۲۲۹۱۹۲	۷۲۶۲۰	۲۰۲۷۲۷	۲۴۲	سپه.....
۲۱۱۹۴۴۲	۱۲۲۶	۷۱۱۵۴	۱۴۲۲۰	.	.	کشاورزی.....
۲۲۱۵۲	۱۸۰	۲۲۰۲۲۷۲	۱۲۹۱۲	۲۲۴۰	۲	مسکن.....
.	.	۲۰۶۴۶۱۸	...	۱۱۶۵۰۵	...	ملت.....
۱۸۱۷۲۰	۷۷۱	۱۰۲۰۲۷۸۵	۱۰۱۴۶۸	۴۶۶۰۶۱	۴۸۰	ملی.....

ماخذ - بانک های استان .

(هزار ریال)

جدول ۱-۶ - اعتبارات پرداختی بانکها و استان : ۱۳۶۲

کشاورزی		جمع		بسانك
مبلغ	تعداد	مبلغ	تعداد	
۴۷۲۵۹۴۸	۱۸۷۹۰	۲۶۲۲۲۱۰۱	۵۹۶۰۲	جمع.....
۷۸۶۵۶۶	۶۷۸۲	۶۲۰۸۶۲۶	۱۷۷۲۹	استان.....
.	.	۸۶۷۲۲۰	۲۰۹۰	تجارت.....
.	.	۷۱۲۷۹	۱۷	رفاه کارگران.....
.	.	۷۲۶۶۲۲۰	۱۴۰۰۰	سپه.....
۲۷۲۵۷۲۲	۱۱۹۴۵	۲۷۲۵۷۲۲	۱۱۹۴۵	کشاورزی.....
.	.	۲۵۸۲۵۴۶	۱۸۲۲	مسکن.....
۱۹۵۶۲۸	۶۲	۲۲۰۱۲۶۵	۱۵۴۱	ملت.....
.	.	۲۰۸۱۶۵۱	۹۴۱۸	ملی.....

اعتبارات پرداختی ... (دنباله جدول ۱۰۶)

باررگانی داخلی		صنعتی و معدنی		بانک
مبلغ	تعداد	مبلغ	تعداد	
۶۰۵۷۸۰۵	۱۱۵۵۱	۱۸۵۱۱۲۲	۲۱۱۵	جمع
۲۱۱۵۲۵۲	۲۲۵۹	۱۰۹۱۶۴۱	۲۵۵۸	استان
۶۴۹۰۰۰	۱۷۲۶	۷۲۲۴۰	۱۴	تجارت
.	.	.	.	رفاه کارگران
۱۱۴۵۸۰۷	سپه
.	.	.	.	کشاورزی
.	.	۴۵۰۰۰	۲	مسکن
۱۰۲۶۵۴۵	۹۱۴	۵۸۸۱۷۸	۵۲۲	ملت
۱۱۱۱۲۰۰	۶۵۵۲	۵۲۹۶۲	۹	ملی

ماخذ - بانکهای استان -

اعتبارات پرداختی ... (دنباله جدول ۱۰۶)

سایر		ساختمان		بانک
مبلغ	تعداد	مبلغ	تعداد	
۹۴۸۱۷۷۲	۲۲۳۹۶	۲۲۰۹۴۵۴	۲۶۵۰	جمع
۱۶۲۲۰۲۰	۵۷۲۶	۶۹۵۱۴۶	۲۱۴	استان
۱۲۳۴۶۰	۱۲۴۰	۱۱۶۴۰	۱۱۰	تجارت
۲۳۲۹۴	۵	۴۶۰۸۵	۱۲	رفاه کارگران
۶۲۲۰۵۲۲	۱۴۰۰۰	.	.	سپه
.	.	.	.	کشاورزی
۸۴۲۴	۱۶	۲۵۲۰۱۱۲	۱۸۲۴	مسکن
.	.	۴۸۰۹۰۴	۲۲	ملت
۱۴۷۱۹۲۱	۲۴۹۹	۴۴۵۵۶۷	۲۵۸	ملی

ماخذ - بانک های استان -

جدول ۱۰۷ - شعب و نمایندگی بانک ها در استان : ۱۳۶۲

تعداد نمایندگی و یا شعبه	تعداد شعبه	جمع	بانك
۷	۱۱۴	۱۲۱	جمع.....
۰	۲۳	۲۳	استان.....
۰	۱۲	۱۲	تجارت.....
۱	۱	۲	رفاه کارگران.....
۰	۲۵	۲۵	سپه.....
۰	۹	۹	کشاورزی.....
۲	۱	۲	مسكن.....
۱	۱۱	۱۲	ملت.....
۲	۲۳	۲۵	ملی.....

ماخذ - بانک های استان .

جدول ۱۰۸ - کارکنان بانک ها در استان به تفکیک درجه تحصیلی : ۱۳۶۲

استان و یا لایحه	تعداد فوق دیپلم	تعداد دیپلم	تعداد کمتر از دیپلم	بیسواد	جمع	بانك
۲۸	۵	۵۲۰	۲۲۰	۲	۹۷۵	جمع.....
۲	۰	۱۳۴	۱۰۸	۰	۲۴۲	استان.....
۱	۰	۲۳	۶۷	۲	۱۰۲	تجارت.....
۰	۱	۱۰	۴	۰	۱۵	رفاه کارگران.....
۱	۰	۱۲۲	۲۷	۰	۱۴۹	سپه.....
۲۱	۰	۵۳	۲۵	۰	۱۰۹	کشاورزی.....
۱	۰	۱۵	۱۲	۰	۲۷	مسكن.....
۱	۰	۴۸	۵۵	۰	۱۰۳	ملت.....
۱	۴	۱۰۵	۱۰۱	۰	۲۱۱	ملی.....

ماخذ - بانک های استان .

جدول ۱۰۹ - متوسط هزینه های غیرخوراکی ماهانه يك خانوار شهری در استان : ۱۳۶۲ - ۱۳۶۱ (ریال)

سال ۱۳۶۲	سال ۱۳۶۱	انقسام عمده غیرخوراکی
۴۱۴۲۲/۱	۳۳۹۲۲/۰	جمع کل
۷۷۲۴/۴	۵۱۱۳/۹	پوشاک و کفش
۱۶۲-۲/۲	۱۴۳۵-/۲	مسکن
۵۳۴۶/۷	۴۵۷۸/۶	مبلمان، لوازم و اثاثه و خدمات خانوار
۲۸۲۸/۱	۲۸۲۱/۸	بهداشت و درمان
۴۲۱۴/۵	۲۸۴۲/۲	حمل و نقل و ارتباطات
۱۰۹۴/۵	۸۰۹/۵	تفریحات، تحصیل و خدمات فرهنگی
۳۹۰۱/۷	۳۴۰۵/۸	کالاهای و خدمات متفرقه

ماخذ - مرکز آمار ایران .

جدول ۱۱۰ - متوسط هزینه های خوراکی و دخانی ماهانه يك خانوار شهری در استان: ۱۳۶۲ - ۱۳۶۱ (ریال)

سال ۱۳۶۲	سال ۱۳۶۱	انقسام عمده خوراکی و دخانی
۳۴۳۲۲/۰	۲۸۱۳۴/۹	جمع کل
۳۸۷۰/۵	۳۳۸۱/۵	انواع آرد، رشته، غلات و نان
۱۱۵۳۲/۶	۹۷۳۱/۹	گوشت
۴۴۲۲/۱	۳۳۴۲/۰	لبنیات و تخم مرغ
۵۴۲/۱	۴۹۷/۴	روغن ها و چربی ها
۷۱۱۴/۳	۶۳۷۹/۶	میوه ها و سبزیها
۹۳۹/۲	۶۵۹/۰	خشکبار و حبوبات
۱۷۸۱/۶	۱۴۲۶/۳	قند و شکر، شربتی، چای، قهوه و کاکائو
۴۷۳/۷	۱۹۲/۲	ادویه ها و چاشنی ها و سایر ترکیبات خوراکی
۱۶۱۵/۶	۷۳۴/۳	نوشابه ها، غذاهای آماده برای مصرف
۲۰۵۰/۳	۱۹۰۰/۷	دخانیهات

ماخذ - مرکز آمار ایران .

جدول ۱۱۱ - متوسط هزینه های غیرخوراکی ماهانه يك خانوار روستائی در استان : ۱۳۶۲ - ۱۳۶۱ (ریال)

سال ۱۳۶۲	سال ۱۳۶۱	اللام همده غیرخوراکی
۲۶-۸-۰	۳۳۷۸۹/۲	جمع کل
۸۳۲۲/۶	۵۲۶۹/۲	پوشاک و کفش
۵۲۹۹/۰	۶۷۸۶/۲	مسکن
۳۹۶۲/۷	۸-۷-۲	مبللمان، لوازم و اثاثه و خدمات خانوار
۳۴-۷/۲	۱۸۸۷/۹	بهداشت و درمان
۱۸۱۵/۲	۲۸-۲/۱	حمل و نقل و ارتباطات
۶۲۸/۲	۸۲۵/۸	تفریحات، تحصیل و خدمات فرهنگی
۳۶-۳/۹	۷۱۲۵/۸	کالاهای خدمات متفرقه خانوار

ماخذ - مرکز آمار ایران

جدول ۱۱۲ - متوسط هزینه های خوراکی و دخانی ماهانه يك خانوار روستائی در استان : ۱۳۶۲ - ۱۳۶۱ (ریال)

سال ۱۳۶۲	سال ۱۳۶۱	اللام همده خوراکی و دخانی
۲۹۳۹۷/۷	۲۳۸۱۱/۰	جمع کل
۶۹۶۵/۲	۶۶۱۵/۰	انواع آرد، رشته، فلات و نان
۸۲۷۲/۸	۷۱۷-۹	گوشت
۳۹۲۹/۹	۲۳۷۲/۲	لبنیات و تخم مرغ
۲۲۲/۷	۲-۲/۹	روغن ها و چربی ها
۲۶۱۶/۸	۲۳۸۱/۲	میوه ها و سبزیها
۱۱۵-۸	۷۲۹/۶	خشکبار و حبوبات
۲۱۸۱/۲	۲-۷/۰	قند و شکر، شیرینی، چای، قهوه و کاکائو
۳۷۲/۷	۲۲۹/۰	ادویه ها و چاشنی ها و سایر ترکیبات خوراکی
۹۵۲/۸	۵-۱/۲	نوشابه ها، غذاهای آماده برای مصرف
۱۵-۸/۶	۱۶۰۰/۷	دخانیات

ماخذ - مرکز آمار ایران

جدول ۱۱۲ - شاخص بهای کالاها و خدمات مصرفی در شهر همدان : ۱۳۶۲

شهر همدان	کالاها و خدمات
۲۳۰/۶ (۱)	شاخص کل
۲۹۵/۲	خوراک
۲۲۸/۵	پوشاک
۲۱۲/۸	مسکن
۵۳۸/۹	اثاثیه خانه
۲۶۲/۲	کالاها و خدمات مورد استفاده در خانه
۲۰۲/۷	رفت و آمد شهری و مسافرت
۱۷۷/۹	درمان و بهداشت
۲۳۶/۵	مزینده های شخصی
۷۶۰/۱	سایر کالاها و خدمات

(۱) - مبنا ۱۰۰ = ۱۳۵۲

ماخذ - بانک مرکزی

جدول ۱۱۳ - مالیاتهای دریافتی در شهرستانهای استان : ۱۳۶۲ (هزار ریال)

مالیات غیر مستقیم	مالیات مستقیم	جمع	شهرستان
۲۸۶۱۲۵	۱۷۰۶۱۲۱	۲۱۹۲۲۴۶	کل استان
۲۷۰۹۶۲	۱۲۵۸۷۲۷	۱۸۲۹۶۸۹	همدان
۸۹۳۸	۲۰۶۲۳۲	۲۱۵۱۷۱	ملایر
۲۷۸	۹۵۶۰۲	۹۶۰۸۱	نهاوند
۵۷۲۷	۲۵۵۵۸	۵۱۲۰۵	تویسرکان

ماخذ - اداره کل امور اقتصادی و دارایی

جدول ۱۵- درآمدهای مالیات مستقیم امور اقتصادی و دارایی استان بر حسب منابع مالیات-سی (مزاروبال) ۱۳۶۲ - ۱۳۶۱

سال ۱۳۶۲		سال ۱۳۶۱		منابع مالیات-سی
درصد	مبلغ	درصد	مبلغ	
۱۰۰/۰۰	۱۷۰۶۱۲۱	۱۰۰/۰۰	۱۱۷۶۹۵۲	جمع کل
۲/۶۲	۶۱۸۹۹	۱/۳۳	۱۵۷۰۲	درآمد شرکت های خصوصی
۹/۵۹	۱۶۲۶۵۲	۸/۳۵	۹۸۲۵۴	تکلیفی شرکت های خصوصی
۱۹/۶۵	۳۲۵۲۲۳	۲۱/۸۷	۲۵۷۲۵۵	حقوق کارمندان دولتی و خصوصی
۳۴/۹۲	۴۲۵۲۶۶	۳۷/۶۴	۳۲۵۲۵۹	مشاغل
۱/۸۱	۳۰۹۲۸	۲/۱۲	۲۵۰۵۹	مستقلات
۰/۰۱	۱۱۱	۰/۰۱	۱۵۸	بهره
۱/۱۵	۱۹۵۷۰	۰/۰۱	۱۷	متفرقه
.	.	۰/۰۱	۶۰	اتفالی
۲/۳۲	۷۵۶۹۶	۲/۶۵	۴۲۹۸۶	مالیات ارث
۲۶/۲۲	۴۲۷۳۳۱	۲۶/۹۲	۳۱۶۸۴۰	نقل و انتقالات و سرقتی
۸/۲۲	۱۴۰۲۰۰	۷/۴۰	۸۷۰۷۵	انتقالات حق تمبر
۰/۲	۵۰۷۴	۰/۶۴	۷۵۹۱	حق تمبر (چک ، برات ، سفته)
۰/۰۵	۸۶۱	۰/۰۴	۴۹۷	گذرنامه

ماخذ - اداره کل امور اقتصادی و دارایی استان -

جدول ۱۱۶ - درآمدهای مالیاتی استان ارمجل مالیاتهای مستقیم به تفکیک مراکز وصول :
(هزار ریال) ۱۳۶۰ - ۱۳۶۲

سال ۱۳۶۲		سال ۱۳۶۱		سال ۱۳۶۰		مراکز وصول
درصد	مبلغ	درصد	مبلغ	درصد	مبلغ	
۱۰۰/۰	۱۷۰۶۱۲۱	۱۰۰/۰	۱۱۷۶۹۵۳	۱۰۰/۰	۹۲۷۱۵۲	جمع کل.....
۷۸/۴	۱۳۳۷۲۱۲	۷۹/۹	۹۳۹۸۵۷	۷۷/۴	۷۳۲۰۰۷	همدان.....
۱۲/۰	۲۰۶۳۳۳	۱۰/۱	۱۱۹۰۹۷	۱۲/۷	۱۲۰۰۰۰	ملایر.....
۵/۶	۹۵۶۰۳	۶/۴	۷۵۸۰۹	۵/۹	۵۶۴۲۹	نهاوند.....
۲/۷	۴۵۵۵۸	۲/۶	۲۰۱۲۷	۳/۰	۲۹۱۹۴	توسرکان.....
۱/۳	۲۱۵۱۵	۱/۰	۱۲۰۵۲	۱/۰	۸۵۲۲	کیبودرآهنک.....

ماخذ - اداره کل امور اقتصادی و دارایی استان .

جدول ۱۱۷ - اقلام عمده کالامای وارد و صادر شده از طریق گمرک استان : ۱۳۶۲ - ۱۳۶۱ (تن - هزار ریال)

صادرات		واردات		سال
ارزش	مقدار	ارزش	مقدار	
۵۰۰۰	۲۰/۱۵۲	۲۳۰	۲/۳۰۰	۱۳۶۱
۹۸۷۳	۴۰۲۰/۹۸۶	۱۳۸۳۳	۵۰۸۶/۱۷۷	۱۳۶۲

ماخذ - گمرک همدان .

جدول ۱۱۸ - تعداد گرامینامه و رانندگی صادر شده در شهرستانهای استان : ۱۳۶۲

شهرستان	پایه ۱	پایه ۲	موتور (۱)	تراکتور	موتور سبک
کل استان	۶۷۸	۷۸۲۵	۱۹۸	۱۳۲	۲۲۲۸
همدان و تبرکان	۶۷۸	۵۳۲۸	۱۹۸	۵۹	۱۸۶۲
ملایر	X	۱۳۹۲	X	۶۹	۱۹۸
نهاوند	X	۱۱۲۲	X	۱۵	۱۶۶

(۱) - لدره، بلدور و سایر انواع مشابه
 ماخذ - راهنمای و رانندگی استان

جدول ۱۱۹ - تعداد تاکسی موجود در سطح شهرهای استان : ۱۳۶۲

تعداد تاکسی (دستگاه)	شهر
۹۰۵	کل استان
۶۶۹	همدان
۱۶	اسدآباد
۲	کبودرآهنگ
۱۳۳	ملایر
۷۱	نهاوند
۲۲	تبرکان

ماخذ - راهنمای و رانندگی استان

جدول ۱۲۰ - تعداد تصادفات منجر به فوت ، جرح و خسارت در حوزه استحقاقی شهربانی شهرستانهای استان : ۱۳۶۲

شهرستان	جرح	فوت	خسارت
کل استان	۴۷۸	۹	۲۲۲۵
همدان	۲۲۱	۴	۱۹۴۵
ملایر	۶۴	۱	۱۹۰
نهاوند	۴۱	۲	۷۷
تویسرکان	۴۲	۱	۲۳

ماخذ - راهنمایی و رانندگی استان .

جدول ۱۲۱ - تعداد تصادفات منجر به فوت ، جرح و خسارت در حوزه استحقاقی پلیس راه استان : ۱۳۶۲

شهرستان	جرح	فوت	خسارت
کل استان	۲۶۴	۶۰	۱۰۲

ماخذ - هنگ ژاندارمری همدان .

جدول ۱۲۲ - تعداد بزرگ جریمه صادر شده و مبلغ وصولی از محل جرائم در حوزه عمل راهمناشی وراشدگی استان ۱۳۶۲

شهرستان	صدور بزرگ جریمه (فقره)	وصولی از محل جرائم (ریال)
کل استان	۳۹۱۳۱	۳۳۲۰۵۹۰۰
همدان	۲۶۳۲۱	۲۶۳۲۱۱۰۰
ملایر	۶۷۵۳	۳۷۱۳۸۰۰
نهاوند	۴۰۵۰	۲۱۳۳۲۰۰
تویسرکان	۲۰۰۷	۱۳۳۷۶۰۰

ماخذ - راهمناشی وراشدگی استان

جدول ۱۲۳ - تعداد بزرگ جریمه صادر شده و مبلغ وصولی از محل جرائم در حوزه عمل پلیس راه استان ۱۳۶۲

شرح	صدور بزرگ جریمه (فقره)	وصولی از محل جرائم (ریال)
کل استان	۵۲۰۵۲	۳۳۴۱۰۴۰۰

ماخذ - هنگ ژاندارمری همدان

(۱) جدول ۱۲۴ - انواع درآمد شهرداریهای استان بر حسب شهر: ۱۳۶۰

(هزارریال)

شهر	وصولی شهرداری ادبخت دولتی	مالیاتها وعسوارض	درآمد حاصل ادخدمات وفروش کالا	درآمد حاصل فروش اموال و دارائیهاسایر درآمدنا	کمکهای بلاعوض ادبخت دولتی
جمع	۴۹۰۷۸۴	۲۸۵۵۲۴	۱۲۲۰۲۴	۲۵۲۰۷۴	۶۰۷۵۷۸
همدان	۲۷۲۶۶۲	۱۹۴۶۵۲	۲۲۲۹۹	۱۵۵۰۸۰	۲۶۲۱۸۲
بهار	۲۰۹۴۵	۲۷۲۹	۶۹۰۴	۶۲۸	۴۶۰۵۰
کبودرآهنگ	۱۲۱۷۶	۲۸۷۰	۱۱۸۹۴	۲۴۰۲	۱۹۲۰۶
ملایر	۸۷۷۷۲	۱۲۷۲۷۲	۴۰۸۴۱	۲۵۹۸۱	۷۱۰۷۰
نهاوند	۵۳۲۴۰	۲۱۹۴۴	۱۰۲۹۶	۲۰۱۹۶	۶۸۱۴۲
تویسرکان	۲۴۸۰۲	۲۲۶۲۹	۸۸۱۱	۲۶۵۷۵	۱۱۲۵۲۷
سرکان	۷۸۶۲	۲۹۴	۹۲۵۸	۹۷۰۸	۲۶۲۸۰
لاله جین	۲۲۲	۲۱۲۲	۱۷۲۱	۱۵۰۴	.

انواع درآمد شهرداریهای (دنباله جدول ۱۲۴)

(هزارریال)

شهر	وامهای دریافتی	جمع درآمد و وام	موجودی اول دوره	جمع درآمد وموجودی	موجودی آخر دوره
جمع	۲۷۹۸۹	۱۸۸۶۹۸۲	۴۷۱۴۷۲	۲۲۵۸۴۵۵	۲۴۴۷۶۵
همدان	.	۹۱۷۸۷۶	۲۰۱۱۱۲	۱۱۱۸۹۸۸	۹۹۴۲۹
بهار	۸۰۰۰	۸۵۲۵۶	۱۹۲۷۸	۱۰۴۶۲۴	۲۲۶۴۰
کبودرآهنگ	.	۵۰۵۴۸	۲۱۹۱۱	۸۲۴۵۹	۲۸۶۷۲
ملایر	.	۲۶۲۹۲۷	۸۲۸۱۹	۴۴۶۷۵۶	۶۴۲۲۲
نهاوند	۱۹۹۸۹	۲۰۴۹۰۸	۷۸۴۶۶	۲۸۲۲۷۴	۲۴۶۴۱
تویسرکان	.	۲۰۶۲۶۵	۲۷۲۷۰	۲۲۲۶۲۵	۵۸۶۰۱
سرکان	.	۵۲۵۰۲	۱۶۹۱۷	۷۰۴۲۰	۲۴۹۱۵
لاله جین	.	۵۵۹۰	۱۲۵۹۹	۱۸۱۸۹	۱۰۵۲۴

(۱) - بیان شهرداریهای مریانج ، اسدابادوسامن منتشرنگردیده است .

ماخذ - مرکز آمار ایران ، نشریه نتایج آمارگیری اردوآمدمهزینه شهرداریهای کشور ۱۳۶۰ .

جدول ۱۲۵ - هزینه پرداختهای شهرداریهای استان بر حسب شهر در سال ۱۳۶۰ (۱)
(هزارریال)

هزینه های پرسنلی				شهر
مزایا و کسبها	حقوق و دستمزد	حقوق	جمع کل	
۵۱۴۹۷۲	۴۹۹۶۶۵	۱۰۹۶۶۲۸	۲۰۱۲۶۹۰	جمع
۲۵۷۴۱	۲۴۹۰۲۲	۶۲۴۷۶۲	۱۰۱۹۵۵۹	همدان
۱۲۶۲۱	۱۲۸۹۴	۲۵۵۲۵	۸۰۹۹۴	بهار
۸۲۷۹	۱۰۵۱۲	۱۸۷۹۱	۵۲۷۸۶	کبودرآهنگ
۱۱۲۳۶۸	۹۷۲۲۹	۲۱۰۵۹۷	۲۸۲۴۲۴	ملایر
۲۲۲۰۱	۸۴۱۵۸	۱۲۶۲۵۹	۲۵۸۷۲۲	نهاوند
۲۲۶۵۰	۲۲۶۱۹	۶۶۲۶۹	۱۷۵۰۲۲	تویسرکان
۹۸۸۸	۹۶۶۶	۱۹۵۵۲	۲۵۵۰۵	سرکان
۲۱۵	۲۵۶۲	۲۷۷۹	۷۶۵۵	لاله جین

هزینه پرداختهای شهرداریهای ... (دنباله جدول ۱۲۵) (هزارریال)

هزینه های اداری						شهر
مواد و لوازم	سوغت و برق و آب	خدمات قراردادی	اجاره	مأموریت سفر حمل و نقل و ارتباطات	جمع	
۵۵۲۹۶	۲۰۲۹۷	۶۱۷۲۲	۲۶۷	۹۹۶۹	۱۵۷۶۶۱	جمع
۲۶۵۸۲	۱۲۹۰۵	۴۶۵۶۵	۱۵	۴۷۶۹	۱۰۰۸۲۶	همدان
۹۱۲	۸۷۲	۱۱۵۸	۷	۲۰۹	۲۲۶۱	بهار
۶۹۱	۲۹۹	۹۲۲	۱۱۷	۱۲۹	۲۲۷۸	کبودرآهنگ
۷۲۰۲	۸۴۵۱	۲۶۹۶	۸۰	۲۷۶۵	۲۱۲۹۶	ملایر
۶۰۷۶	۴۱۴۶	۵۶۲۵	.	۱۰۲۵	۱۶۸۹۲	نهاوند
۲۲۵۵	۲۶۵۴	۴۱۰۹	۲	۶۴۸	۹۷۶۹	تویسرکان
۱۲۲۲	۴۸۲	۲۱۲	.	۲۷۹	۲۲۹۸	سرکان
۵۱	۲۸۵	۲۲۵	۱۲۵	۲۵	۹۲۱	لاله جین

هزینه پرداختهای شهرداریهای ... (دنباله جدول ۱۲۵)

هزینه های سرمایه‌ای						شهر
سایر کالاهای	ماشین آلات و تجهیزات عمده	ساختمان	خرید ساختمان زمین و حقوق انتقال	مطالعه برای ایجاد ساختمان و تأسیسات	جمع	
۴۲۲۸	۱۱۶۵۹۸	۵۱۴۹۰۲	۳۲۹۲۲	۵۲	۶۶۸۷۱۲	جمع
۲۲۰۴	۳۴۶۱۹	۲۰۰۰۵۲	۲۱۸۶۵	.	۲۵۸۸۴۱	همدان
۸۴	۱۶۶۵۲	۱۲۹۵۴	.	.	۲۰۶۹۱	بهار
.	۱۰۹۶۶	۲۱۲۳۵	.	.	۳۲۲۹۱	کبودرآهنگ
.	۲۶۰۷۰	۱۱۲۵۴۵	.	.	۱۲۸۶۱۵	ملایر
۱۰۶۵	۲۴۸۰۸	۷۶۱۶۸	.	.	۱۰۲۰۴۱	نهاوند
۴۲۵	۱۲۸۱	۷۹۷۰۹	۱۰۱۶۸	.	۹۱۶۸۲	تویسرکان
۲۶۸	۶۵۰	۹۰۴۹	۸۹۹	.	۱۰۸۶۶	سرکان
۸۲	۱۴۵۱	۲۰۹۹	.	۵۲	۲۶۸۵	لالجهن

هزینه پرداختهای شهرداریهای ... (دنباله جدول ۱۲۵)

پرداختهای انتقالی					شهر	
دیون بلامحل	پرداختهای انتقالی به کارکنان	بازپرداخت وام و پرداخت بهر	کمک وامانه به بخش خصوصی	کمک وامانه به بخش عمومی		
۴۲۲۶۹	۶۲۶۲	۳۲۰۲۸	۱۰۱۷۶	۷۲۲	۹۲۶۷۸	جمع
۹۵۰۲	۴۰۸۹	۱۷۳۵۰	۴۱۷۶	.	۲۵۱۱۸	همدان
۱۰۲۲۵	۱۵۰۰	۹۷۷۷	.	۱۵	۲۱۵۱۷	بهار
۴۲۶	۴۲۶	کبودرآهنگ
۵۳۹۲	۳۵۷	.	۶۰۰۰	۱۶۷	۱۱۹۱۶	ملایر
۱۱۶۳۶	.	۱۶۳۸	.	۱۶۷	۱۲۴۴۱	نهاوند
۳۲۹۰	۴۱۶	۳۲۶۳	.	۳۴۴	۷۲۱۲	تویسرکان
۲۶۲۷	.	.	.	۵۰	۲۶۸۷	سرکان
۲۶۰	۲۶۰	لالجهن

(۱) - بهلان شهرداریهای مریانج ، اسدآبادو سامن منتشرنگردیده است .

ماخذ - مرکز آمار ایران ، نشریه نتایج آمارگیری اودرآمدو هزینه شهرداریهای کشور ۱۳۶۰ .

جدول ۱۲۶ - تعداد پروانه های ساختمانی صادره توسط شهرداریهای استان : ۱۳۶۲

مجموعه استان ها - ساخت استان					تعداد کل	شهر
سنگین و اظهارنامه	سنگینی آمورشی بهداشتی	سنگینی و بارگانی	بارگانی	سنگینی		
۱۹	۱	۱۰۴	۷۱	۳۳۸	۳۸۸	کل استان
۸	۴	۴۱	۷	۱۱۰۷	۱۱۶۷
۲	۲	۱۲	۲۱	۲۱۰	۲۴۹ میدان
۰	۰	۱۰	۱۲	۸۸	۱۱۰ استادیاد
۰	۰	۱۹	۱۲	۱۲۱	۱۶۲ بهار
۱	۰	۱	۰	۶۹	۷۱ کیورد آهنگ
۲	۲	۰	۱۱	۹۱۲	۹۲۹ مریاتنج
۰	۰	۰	۰	۸۱	۸۱ ملایر
۱	۱	۰	۱	۴۲۰	۴۲۲ سامن
۰	۰	۲۰	۷	۲۶۱	۲۸۸ دیاروند
۰	۰	۰	۰	۱۸	۱۸ لوسرکان
۰	۰	۰	۰	۱۸	۱۸ سرکان

ماعد - مرکز آمار ایران

جدول ۱۲۷ - تعداد پروان های ساختمانی صادر شده توسط شهرداریهای استان بر حسب فنول و تعداد طبقات - سطح زیرین و مصالح : ۱۳۶۲

تعداد طبقات	پروان های صادره در هر فنول					کل پروان های ساختمانی صادره	شهر	
	تعداد طبقات	تعداد يك طبقه	رستخان	پائینز	تاریستان			بهار
۵۵)	۱۴۲۲	۱۹۲۵	۷۸۸	۶۵)	۱۲۴۰	۸۰۹	۲۵۹۸
۴۲)	۵۸۶	۱۴۰	۵)	۲۰۰	۶۰۴	۲۱۲	۱۱۶۷
۱	۴۲	۲۰۶	۹۵	۵۹	۱۰۶	۸۹	۲۴۹
۱	۶۲	۴۶	۰	۱۵	۹۲	۲۲	۱۱۰
۱	۴	۱۵۲	۲۴	۱۰	۸۶	۴۲	۱۶۲
۲	۲۸	۲)	۲۲	۲۶	۱۸	۵	۷)
۸۸	۴۷۶	۲۶۵	۲۶۶	۱۲۸	۲۱۴	۲۰۱	۹۲۹
۱	۲۷	۵۲	۶۸	۷	۶	۰	۸)
۱	۲۵	۲۸۷	۹۹	۱۲۶	۱۱۰	۷۸	۴۲۲
۱۴	۱۲۵	۱۲۹	۶۰	۴۶	۱۲۲	۵۰	۲۸۸
۱	۱۲	۵	۱۲	۴	۱	۰	۱۸

تعداد پروانه های ساختمانی ... (دنباله جدول ۱۲۷)

تعداد ساختمان ازنظر مصالح ساختمانی		اجروآدمین	جمع مساحت زمینها (مترمربع)	جمع مساحت زمین (مترمربع)	شماره پروانه
سایر انواع مصالح	انکلت فلزی بتون آرمه				
۹۸۴	۴۰۵	۲۵۰۱	۹۷۲۱۴۱	۹۸۲۱۱	جمع استان.....
۱۱۹	۱۱۹	۹۲۵	۲۴۹۴۱۱	۲۰۷۲۳۷مندان
.	۹	۲۴۲	۴۱۰۴۹	۸۵۸۸۵استانآباد.....
.	.	۱۱۰	۱۲۸۲۱	۱۸۲۹۴بهار.....
.	۲	۱۵۹	۱۸۰۹۴	۴۱۲۳۰کیودر آملک.....
.	.	۷۱	۱۱۱۵۸	۱۹۲۹۱مریانج.....
۵۹۸	۲۸۰	۸۱	۲۰۱۵۸۲	۲۰۹۲۳۴ملایر.....
.	.	۸۱	۱۲۲۹۰	۱۸۱۹۸سازم.....
.	.	۴۲۲	۹۷۲۱۰	۲۰۷۰۷۸دهاروند.....
.	.	۲۸۸	۵۱۵۰۹	۷۲۳۳۷تویسرکان.....
.	.	۱۸	۲۹۹۵	۴۱۴۹سرکان.....

ماعد - مرکز آمار ایران

(مزار ریهال)

جدول ۱۲۸ - فعالیت های عمرانی اداره کل مسکن و شهرسازی استان : ۱۳۶۲ - ۱۳۶۰

مزیله	۱۳۶۲		۱۳۶۱		۱۳۶۰		شرح	
	دستگاه	تعداد پروژه	دستگاه	تعداد پروژه	دستگاه	تعداد پروژه		
۸۰۸۸۲	۱۶۲	۱۱	۱۴۵۲۷۸	۱۲	۲۳۷۵۰۰	۱	۱۰ جمع
۴۰۲۰	.	۲	.	.	۱۸۴۰۰۰	.	۶ عمران شهری
۹۲۲۵	.	۴	۱۲۰۲۵۸	.	۴۱۵۰۰۰	.	۲ ساختمانهای دولتی
۶۷۵۲۷	۱۶۲	۵	۲۴۱۲۰	۱۲	۲۴۰۰۰	۱	۲ خانه سازی

ساخت - اداره کل مسکن و شهرسازی استان .

(وزارت پست)

جدول ۱۲۹ - فعالیت های خانه سازی پوسیده پیش هرسی در استان : ۱۳۶۲ - ۱۳۶۰

۱۳۶۲		۱۳۶۱		۱۳۶۰		مشارکت های خانه سازی
مزیده	دستگاه	تعداد پروژه	مزیده	دستگاه	تعداد پروژه	
۹۷۵۳۷	۱۹۲	۵	۳۳۹۲۰	۱۲	۲
۱۲۹۶۰	۹	۲	۱۶۷۹۷	۱۰	۲	خانه های سازمانی کارمندی.....
۵۱۵۷۷	۱۲۲	۲	.	.	.	خانه های ارزاقیت.....
.	.	.	۸۱۲۲	۲	.	خانه های سازمانی و اندازمزی.....
۱۰۰۰	۱۰	۱	.	.	.	خانه های سازمانی شهرداری.....

مانند - اداره کل مسکن و شهرسازی استان .

جدول ۱۲۰ - زمین های واگذار شده توسط اداره کل زمین شهری در شهرستانهای استان تا پایان سال ۱۳۶۲

شهرستان	مکونوسی		تاسهات دولتی و عام المنفعه	
	تعداد هلاک	مساحت (مترمربع)	تعداد هلاک	مساحت (مترمربع)
جمع کل	۱۲۷۵	۲۵۹۱۱۴	۴۲	۹۱۴۰۲
همدان	۸۶۱	۱۷۸۶۰۱	۲۶	۵۷۱۵۰
ملایر	۲۲۹	۴۲۴۴۸	۴	۲۷۲۰
نهارند	۱۵۰	۳۲۲۷۲	۸	۲۲۰۷۲
تویرکان	۲۵	۵۷۹۲	۴	۸۴۵۱

ماخذ - اداره کل زمین شهری استان .

جدول ۱۲۱ - تعداد کمزیده طرح های انجام شده عمران شهری و سهله اداره کل مسکن و شهرسازی استان : ۱۳۶۲ (هزار ریال)

عنوان طرح	تعداد طرح	هزینه	
		مبلغ	درصد
جمع	۱۱	۸۰۸۸۲	۱۰۰
احداث واحدهای مسکونی	۵	۶۷۵۲۷	۱۰۰
احداث ساختمانهای دولتی	۴	۹۲۲۵	۱۰۰
احداث مراکز درمانی	۲	۴۰۲۰	۱۰۰

ماخذ - اداره کل مسکن و شهرسازی استان .

جدول ۱۲۲- اعتبارات جاری دستگاههای اجرایی استان ارمحل درآمد عمومی : ۱۳۶۲ (هزارریال)

مبلغ	دستگاه
۷۲۲۳۸	سازمان برنامه و بودجه
۲۲۷۰۶۰	استانداری
۹۸۱۵۰	اداره ثبت احوال
۹۱۰۶۷	اداره کل ثبت اسناد و املاک
۲۲۱۲۷۸	اداره کل امور اقتصادی و دارایی
۲۲۰۰۰	اداره کل کار و امور اجتماعی
۸۶۵۱۵	اداره کل ارشاد اسلامی
۱۰۲۵۲۲۰	اداره کل آموزش و پرورش
۲۱۱۰۰	گروه نوسازی و توسعه و تجهیز مدارس
۸۸۶۷۱	اداره کل تربیت بدنی
۲۷۲۱۴۵۰	سازمان منطقه ای بهداشتی
۵۴۵۰۰۰	سازمان بهزیستی
۳۲۲۶۲	اداره کل مسکن و شهرسازی
۲۴۰۰۰۰	اداره کل کشاورزی و عمران روستائی
۷۵۰۰	اداره دامپروری
۸۱۰۰۰	اداره دامپزشکی
۱۹۰۰۰	اداره حفظ نباتات
۱۱۵۰۰۰	سرجنگلداریکل
۲۵۵۶۶	اداره کل حفاظت محیط زیست
۱۹۱۰۰	اداره کل صنایع
۱۲۰۱۸	اداره کل معادن و فلزات
۸۰۶۰	اداره استاندارد
۲۴۰۰۰۰	اداره کل راه و ترابری
۲۷۰۰۰	فرودگاههای استان
۱۹۴۲۹۴	اداره کل پست
	اضافه میشود :
۵۱۱	بم انتقالی از سایر دستگاهها
۱۶۷۲۲۵۴۰	جمع کل

ماخذ - قانون بودجه سال ۱۳۶۲ کل کشور مصوب ۱۳۶۲/۱۲/۲۰

(هزار و سیصد و بیست و یک)

سرمایه گذاری ثابت ۰۰۰ (دنباله جدول ۱۲۲)

موضوع	برنامــه
۲۷۰۰۰	برنامه آموزش خدمات
۱۸۶۰۰۰	= آموزش صنعت
۲۵۰۶۷	= حفظ و بهره برداری ازمنابع طبیعی
۳۲۰۰۰	= بهبود و افزایش تولیدات زراعی
۱۸۰۰۰۰	= خدمات کشاورزی و دامپروری
۲۰۰۰۰۰	= تنظیم بازار محصولات کشاورزی
۷۱۹۰۰	= توسعه شرکت‌های تعاونی و سهامی زراعی
۶۰۰۰۰۰	= تامین آب
۲۰۰۰۰۰	= ایجاد و توسعه تاسیسات آب
۵۰۰۰۰۰	= ایجاد و توسعه تاسیسات فاضلاب شهرها
۵۵۰۰۰۰	= تامین برق روستائی
۵۰۰۰۰	= ایجاد و توسعه صنایع نساجی دستی روستائی و چرم
۱۰۰۰۰۰	= کمک های فنی
۳۸۲۱	= زمین شناسی و اکتشاف
۵۲۶۲۰	= اکتشاف و تجهیز
۹۲۰۰۰۰	= توسعه شبکه راههای استانی
۲۲۰۰۰۰	= بهسازی شبکه راههای استانی
۷۰۰۰۰	= حمل و نقل جاده ای
۸۵۰۰۰۰	= راهداری
۴۰۵۱۸	= پست
	اضافه میشود :
۵۰۰۰۰۰	عملیات اضطراری عمرانی و پیش بینی نشده استانها
۵۶۰۰۰۰	عملیات اضطراری عمرانی و پیش بینی نشده وزارت کشور
۱۰۸۰۰۰	بند ب تبصره ۶ قانون بودجه سال ۱۳۶۲
۱۲۵۹۷	ردیف ۵۰۲۰۰۲ تبصره ۶ قانون بودجه
۷۲۹۵۳۲۶	جمع کل

ماخذ - قانون بودجه سال ۱۳۶۲ کل کشور مصوب ۱۳۶۲/۱۲/۲۰

جدول ۱۲۴ - توزیع اعتبارات عمرانی استان به تفکیک شهرستان : ۱۳۶۲ (هزار ریال)

درصد نسبت به کل اعتبارات	اعتبار	تعداد پروژه	شهرستان
۱۰۰/۰	۶۸۱۳۹۹۹	۱۰۴۲	جمع کل
۴۷/۸	۳۲۶۲۶۸۲	۵۵۹	همدان
۱۲/۸	۸۷۲۷۳۲	۱۷۹	ملایر
۱۶/۶	۱۱۲۸۷۵۲	۱۶۹	نهایند
۹/۷	۶۵۱۷۸۵	۱۰۱	تویسرکان
۱۳/۱	۸۸۸۹۸۶	۳۴	(۱) در سطح استان

(۱) - در سطح شهرستانها قابل تفکیک نمی باشد .

ماخذ - سازمان برنامه و بودجه استان .

جدول ۱۲۵ - عمده فعالیت های فرهنگی جهاد سازندگی استان : ۱۳۶۲

شهرستان	تشکیل کلاسها ^ی مختلف	ایجاد کتابخانه	تشکیل نمایشگاه	نمایش فیلم و تئاتر	برگزاری سخنرانی
کل استان	۱۵۰۷۳	۲۷۳	۴۰۸	۲۷۸۷	۱۰۵۰
همدان	۱۲۸۲۶	۱۰۸	۲۵۸	۲۰۵۵	۵۴۶
ملایر	۱۳۶۹	۱۰۸	۵۷	۳۰۲	۱۳۹
نهایند	۶۰۸	۴	۴۶	۲۳۷	۲۷۹
تویسرکان	۲۶۰	۵۲	۴۷	۱۹۲	۸۶

عمده فعالیت های فرهنگی ... (دنباله جدول ۱۲۵)

توزیع لوادم التحریر	توزیع نوار (حلقه)	تشکیل شورای اسلامی	توزیع نشریه وبولتن (جلد)	توزیع کتاب (جلد)	شهرستان
۸۲۷۸	۲۲۹۵۹	۴۶۲	۵۲۰۵۱	۲۲۵۲۹۶	کل استان.....
۷۶۵۲	۹۷۱۴	۲۱۹	۲۸۹۸۰	۲۸۶۴۶۹	همدان.....
۲۶۲	۹۲۸۵	۷۵	۵۷۲۰	۱۸۵۵۵	ملایر.....
۱۴	۲۵۹۷	۲۶	۴۵۰	۱۶۶۹۹	نهاوند.....
۲۵۰	۱۲۶۲	۲۲	۶۸۹۱	۱۲۵۷۲	تویسرکان.....

ماخذ - جهاد سازندگی استان .

جدول ۱۲۶ - عمده فعالیت های بهداشتی و درمانی جهاد سازندگی استان : ۱۳۶۲ (نفر)

بستری کردن بیماران	توزیع داروی رایگان	واکسیناسیون	تسزیربقات و تسمسان	درمان رایگان	شهرستان
۱۴۴	۵۶۴۵۸	۲۲۴۲۴	۷۹۸-۱	۵۸۲۹۱	کل استان.....
۱۲۷	۵۰۰۰۱	۲۲۲۹۴	۵۸۲-۸	۴۰۲۷۵	همدان.....
۱۷	۱۹۵۷	.	۴۲۷۱	۲۸۷۱	ملایر.....
.	.	.	۱۱۵۰	۱۰۵۰	نهاوند.....
.	۴۵۰۰	۴۰	۱۶۰۷۲	۱۲۰۹۵	تویسرکان.....

عمده فعالیت های بهداشتی ... (دنباله جدول ۱۲۶)

شهرستان	معرفی به بیمارستان	اهزام گروه پزشکی	تشکیل درمانگاه ^۵	تشکیل داروخانه ^۶	آموزش بهداشت و کمک های اولیه
کل استان.....	۲۱۷۰	۶۱۲	۹	۱۲	۲۲۳۸
همدان.....	۱۲۳۷	۲۶۲	۴	۵	۵۷۲
ملایر.....	۲۵۶	۶۷	۰	۰	۱۲۸۰
نهایند.....	۱۴۰	۰	۱	۲	۱۲۷۰
تویسرکان.....	۲۳۷	۱۸۲	۴	۶	۱۰۶

ماخذ - جهادسازندگی استان -

جدول ۱۲۷ - عمده فعالیت های عمرانی جهادسازندگی استان : ۱۳۶۲

شهرستان	پسل	رامسازی (کیلومتر)	فاضلاب	بند و اخترا کشاورزی	سد
کل استان.....	۶	۱۶۴/۰	۱	۷	۱
همدان.....	۵	۸۵/۲	۱	۷	۱
ملایر.....	۰	۲۲/۸	۰	۰	۰
نهایند.....	۰	۲۶/۵	۰	۰	۰
تویسرکان.....	۱	۹/۵	۰	۰	۰

عمده فعالیت های عمرانی ... (دنباله جدول ۱۲۷)

شهرستان	چاه عمیق	تصویقات	تصویرگاه کتابداری	سول بند	برق رسانی
کل استان	۹	۱۶۰	۱۰	۸	۶۴
همدان	۹	۹۰	۸	۰	۴۰
ملایر	۰	۴۵	۱	۸	۸
نهاوند	۰	۶	۱	۰	۱۱
توسرکان	۰	۱۹	۰	۰	۵

عمده فعالیت های عمرانی ... (دنباله جدول ۱۲۷)

شهرستان	لوله کشی آب آشامیدنی	مسجد	درمانگاه و خانه بهداشت	مدرسه	حمام و غسالخانه مشترک	غسالخانه
کل استان	۴۵	۹	۸	۴۶	۱۷۱	۱۸
همدان	۳۳	۲	۵	۱۹	۱۰۴	۱۰
ملایر	۰	۲	۱	۱۱	۱۹	۲
نهاوند	۸	۲	۰	۵	۲۳	۰
توسرکان	۴	۲	۲	۱۱	۲۶	۵

ماخذ - جهادسازندگی استان -

جدول ۱۲۸ - عمده فعالیت های کشاورزی ، دامپروری و دامپزشکی جهادسازندگی استان : ۱۳۶۲

شرح	توزیع بستر (تن)	توزیع کود (تن)	توزیع سم (تن)	توزیع سم مایع (لیتر)	توزیع تراکتور و کمباین (دستگاه)
کل استان	۲۸۰۴	۱۹۹	۶۴	۲۵۴۲۵	۱۶۶۰
همدان	۲۸۰۳	۲۹	۱۷	۴۶۳۹	۴۲۷
ملایر	۲۶	۳۷۵۰	۵۸۲
نهاوند	۱	۱۶۰	۹	۱۱۷۸۶	۲۶۲
تویسرکان	۱۲	۵۲۵۰	۲۷۸

عمده فعالیت کشاورزی ... (دنباله جدول ۱۲۸)

شرح	توزیع سایر انواع ماشین آلات (دستگاه)	پرداخت وام کشاورزی (ریال)	تعمیر ماشین آلات کشاورزی (دستگاه)	سطح زیر کشت (هکتار)
کل استان	۸۰۰۶	۱۲۸۱۳۹۲۵۰	۷۵۱۵	۲۲۰۰
همدان	۶۰۹۵	۹۶۸۴۹۲۵۰	۵۸۲۲	۱۴۰۰
ملایر	۱۰۷	۱۱۰۰۰۰۰	۴۷۲	۲۰۰
نهاوند	۱۴۰	۱۸۵۵۰۰۰	۳۹۱	۶۰۰
تویسرکان	۱۶۶۴	۱۱۷۴۰۰۰۰	۸۲۰	.

همده فعالیت کشاورزی ... (دنباله جدول ۱۲۸)

شماره	واکسیناسیون دام (راس)	واکسیناسیون طیور (قطعه)	درمان دام (راس)	تولید موتور (دستگاه)	شرح
۱۲۱۴۶۲	۹۲۵۹۲۷		۹۹۱۰۰	۸۱۶	کل استان
۸۵۷۶۱	۶۲۶۲۲۵		۹۲۶۲۹	۵۰۲	همدان
۱۲۷۵۲	۸۰۹۱۷		۵۴۵۱	۲۸	ملایر
.	۱۱۴۱۰۰		۲۵۰	۱۷۲	نهابند
۲۱۹۵۰	۹۴۵۵۵		۷۶۰	۱۰۰	تویسرکان

ماخذ - جهاد سازندگی استان

جدول ۱۲۹ - همده فعالیت های تولیدی جهاد سازندگی استان : ۱۳۶۲

شماره	استخراج سنگ ساختمانی (تن)	استخراج گرانیت (تن)	استخراج سیمان (تن)	استخراج آهک (تن)	شرح
۱۰	۱۵۹۹۲	۱۰۰	۲۲۵۱۱	۲۴۰۷۲	کل استان
.	.	۱۰۰	۲۹۱۱۲	۲۴۰۷۲	همدان
۱۰	۸۲۴	.	۱۲۴۶	.	ملایر
.	۱۵۱۷۰	.	۱۹۰۰	.	نهابند
.	.	.	۲۵۲	.	تویسرکان

ماخذ - جهاد سازندگی استان

جدول ۱۴۰ - وامهای پرداخت شده توسط بنیاد مسکن استان : ۱۳۶۲

شهرستان	تعداد وام گه‌رشد ^۵ (نفر)	وام پرداخت شده (هزار ریال)
کل استان	۱۵۹۰	۵۱۲۶۶۵
همدان	۶۹۲	۱۸۱۶۲۰
ملایر	۲۳۲	۱۵۲۲۲۵
نهاوند	۲۴۲	۶۲۱۱۰
تویسرکان	۲۲۱	۱۱۲۷۰۰

ماخذ - بنیاد مسکن انقلاب اسلامی استان .

جدول ۱۴۱ - مسکن واگذار شده توسط بنیاد مسکن استان : ۱۳۶۲

شهرستان	تعداد خانوار متقاضی	مسکن واگذار شده (دستگاه)
کل استان	۴۴	۴۴
همدان	۴	۴
نهاوند	۴۰	۴۰

ماخذ - بنیاد مسکن انقلاب اسلامی استان .

جدول ۱۴۲ - فعالیت های کمیته امداد امام خمینی استان : ۱۳۶۲ (ریال)

شهرستان	جمع پرداختیها	پرداخت های نقدی	پرداخت های جنسی
جمع	۱۳۲۶۲۲۹۹۵	۸۸۴۰۴۴۴	۴۴۲۲۰۵۵۱
همدان	۹۱۹۶۴۵۷۸	۶۸۹۰۶۱۸۹	۲۲۰۵۸۲۸۹
نهاوند	۲۰۲۳۶۲۵۱	۱۱۸۲۱۷۷۰	۸۵۲۴۵۸۱
تویسرکان	۲۰۲۱۴۰۶۶	۷۶۷۶۴۸۵	۱۲۶۲۷۵۸۱

ماخذ - کمیته های امداد امام خمینی استان .

HA ۴۵۷۰/۲/۹۸۱

۱۳۶۲ ن. ۲ (۶۹۵۳)

مؤلف: سازمان برنامه و بودجه اس

HA ۴۵۷۰/۲/۹۸۱

۱۳۶۲ ن. ۲ (۶۹۵۳)

مؤلف: سازمان برنامه و بودجه استان همدان

عنوان: آمارنامه استان همدان