

کتابخانه مرکز آمار ایران
شماره ۷۴۷۶۰۰۰۰

۶۴۱۲, A

۲۰۰

- سازمان برنامه و بودجه استان مرکزی . معاونت آمار و اطلاعات
- آمارنامه استان مرکزی ۱۳۶۳
- تاریخ انتشار: بهمن ماه ۱۳۶۴
- قیمت ۱۵۰ ریال

صفحه	عنوان
	سازمان تعاون
۶۳	تعداد شرکتهای تعاونی شهری غیرکارگری
۶۴	میزان سرمایه شرکتهای = = =
۶۵	تعداد و اعضا شرکتهای تعاونی = =
	اداره کل کار و امور اجتماعی
۶۶	آمار شرکتهای تعاونی مصرف و مسکن کارگران
	دفتر تشکیلات و بودجه و آمار وزارت دادگستری
۶۷	تعداد مراجع قضائی
۶۸	پرونده کیفری مطروحه
۶۹	انواع دعاوی مطروحه
	اداره کل اوقاف
۷۲	موقوفات
۷۳	هزینه امور خیریه
	اداره کل ارشاد اسلامی
۷۵	موزه و کتابخانههای عمومی

انواع دناوی مطروحه در مراجع دادگستری استان مرکزی به تحکیم شهرستان در سال ۱۳۶۳

شهرستان	کیفوری ۱			مغیره				
	باقی‌مانده از سالهای قبل	وارد در سال جاری	مختومه	باقی‌مانده در پایان سال	باقی‌مانده از سالهای قبل	وارد در سال جاری	مختومه	باقی‌مانده پایان سال
کل استان	۶۹۳	۱۵۵۴	۱۳۰۲	۹۴۵	۱۴۱۸	۵۴۲۸	۵۳۴۵	۱۵۰۱
آشتیان	-	-	-	-	-	-	-	-
اراک	۵۰۳	۵۹۹	۳۹۵	۷۰۷	۵۹۲	۱۳۴۵	۱۴۰۴	۵۲۳
نوش	-	-	-	-	۷۰	۲۳۱	۲۲۲	۷۹
خمین	-	-	-	-	-	-	-	-
دلیجان	-	-	-	-	-	-	-	-
ساوه	-	-	-	-	۲۸۵	۸۸۰	۹۸۵	۱۸۰
سربند	-	-	-	-	۶۵	۴۶۹	۴۶۴	۷۰
قم	۱۹۰	۹۵۵	۹۰۷	۲۳۸	۴۰۶	۲۵۰۳	۲۲۷۰	۶۳۹
محلات	-	-	-	-	-	-	-	-

مأخذ - دفتر تشکیلات و بودجه و آثار و وزارت دادگستری / ۱۰

موقوفات شهرستانهای استان مرکزی ۱۳۶۳

تعداد رقباعات				تعداد موقوفات	شهرستان
مستقل غیر متصرفی	مستقل متصرفی	مزروعی غیر متصرفی	مزروعی متصرفی		
۵۸۲	۸۰۰	۱۹۱۹	۲۳۲۴	۲۳۴۲	کل استان
۸	۷	۳۵۸	۱۳۰	۱۵۱	آشتیان
۲۹۲	۳۸۹	۸۴۹	۹۲۶	۶۳۵	اراک
—	۱۹	۱۴۰	۲۸۸	۲۳۱	غرش
۱۰	۷	۱۲۶	۱۰۵	۸۵	خمین
۱۲۴	۱۰۲	۲۷۱	۲۳۵	۲۵۷	ساره
۱۳۷	۲۲۲	۷۲	۱۷۷	۶۱۳	قم
۱۳	۵۴	۱۰۳	۴۷۳	۲۷۰	محللات

مأخذ - اداره کل اوقاف استان مرکزی

(ریال)

هزینه‌های امور خیریه اوقاف شهرستانهای استان مرکزی ۱۳۶۳

شهرستان	جمع	عراسی	اجتاعی	بهداشتی	مذهبی
کل استان	۳۹۸۴۶۹۴۶	۹۳۶۲۳۹۸	۱۲۹۲۵۸۴۵	۸۶۸۱۰	۱۷۴۷۱۸۹۳
آشتیان	۱۲۴۸۹۶۱	۲۸۰۰۲۰	۶۶۵۸۳۳	-	۳۰۳۱۰۸
اراک	۱۰۹۹۱۳۱۰	۲۵۰۸۴۴۷	۶۸۳۲۱۶۵	۸۳۸۱۰	۱۵۶۶۸۸۸
غرش	۲۱۳۶۵۹۷	۲۰۹۱۱۰	۷۴۸۷۲۰	-	۱۱۷۸۷۶۷
خمین	۲۶۶۴۲۰۸	۱۸۰۵۱۷۶	۲۲۹۰۳۲	-	۶۳۰۰۰۰
ساوه	۴۰۸۶۲۴۱	-	۵۱۰۰۰۰	-	۳۵۷۶۲۴۱
قم	۱۶۱۵۰۲۹۰	۳۷۸۳۵۷۷	۳۹۰۰۰۹۵	۳۰۰۰	۸۴۶۳۶۱۸
محلات	۲۵۶۹۳۳۹	۷۷۶۰۶۸	۴۰۰۰۰	-	۱۷۵۳۲۷۱

مأخذ - اداره کل اوقاف استان مرکزی

دنباله جدول هزینه‌های امور خیریه ۰۰۰

بقاع متبرکه	کمکهای انجام شده			شهرستان
	طیاب و مدرسیین	محصلین	پرزورشاها	
۹۳۶۲۳۹۸	۲۴۶۱۱۶۰	-	-	کل استان
۲۸۰۰۲۰	-	-	-	آشتیان
۲۵۰۸۴۴۷	۱۹۷۱۱۶۰	-	-	اراک
۲۰۹۱۱۰	-	-	-	غرض
۱۸۰۵۱۷۶	-	-	-	خمین
-	۲۶۰۰۰۰	-	-	ساوه
۳۷۸۲۵۷۷	-	-	-	قم
۷۷۶۰۶۸	۲۳۰۰۰۰	-	-	محلالت

مأخذ - اداره کل اوقاف استان مرکزی.

موزه‌ها و کتابخانه‌های عمومی شهرستان‌های استان مرکزی ۱۳۶۳

کتابخانه‌های کودکان	کتابخانه‌های سیار	کتابخانه‌های عمومی			موزه	شهرستان
		اعضاء (نفر)	کتاب موجود	تعداد (باب)		
-	-	۶۵۰۵	۶۴۸۱۵	۱۱	-	کل استان
-	-	۵۲۶	۴۷۲۱	۱	-	آشتیان
-	-	۸۴۰	۱۴۵۷۴	۱	-	اراک
-	-	۱۱۰۹	۱۲۶۴۳	۱	-	غرش
-	-	۵۹۴	۵۳۸۰	۲	-	خمین
-	-	۸۵۷	۹۴۵۰	۱	-	دلیجان
-	-	۱۳۴۴	۱۰۴۶۰	۳	-	ساوه
-	-	-	-	۱	-	سربند
-	-	۱۲۳۵	۷۵۰۲	۱	-	محلالت

سینما، تئاتر و تعداد تاشاگران در شهرستان‌های استان مرکزی در سال ۱۳۶۳

تئاتر		سینما		شهرستان
تاشاگر	تعداد	تاشاگر	تعداد	
-	-	۸۹۹۴۶۰	۵	کل استان
-	-	۷۶۷۰۰۰	۳	اراک
-	-	۱۳۱۷۶۰	۱	ساوه
-	-	۷۰۰	۱	قم

مآخذ - اداره کل ارشاد اسلامی استان مرکزی

سطح کاشت، تولید و عملکرد زراعت‌های سالانه استان بغلیک نوع محصول

نوع زراعت	سطح کاشت (هکتار)	تولید (تن)	عملکرد در هکتار (کیلوگرم)
غلات	۴۰۵۰۰۰	۵۰۲۸۵۰۷۵	۱۲۴۱/۶
گندم	۲۸۶۶۸۴	۳۱۴۹۹۷/۵	۱۰۹۹
گندم آبی	۱۱۹۴۶۴	۲۲۳۰۱۲/۵	۱۸۶۷
گندم دیم	۱۶۷۲۲۰	۹۱۹۸۵	۵۵۰
جو	۱۱۸۳۱۶	۱۸۷۸۵۳	۱۵۸۸
جو آبی	۸۳۷۶۶	۱۶۷۱۲۹	۱۹۹۵
جو دیم	۳۴۵۵۰	۲۰۷۲۴	۶۰۰
برنج شلتوک	-	-	-
سایر غلات	-	-	-
حبوبات	۲۸۲۶۶	۲۱۲۷۹/۳۵	۷۵۲,۸
انواع لوبیا	۸۴۴۹	۱۲۶۳۲/۳	۱۴۹۵
نخود و لپه	۱۸۵۸۲	۷۲۵۱/۷	۳۹۰
سایر حبوبات	۱۲۳۵	۱۳۹۵/۳۵	۱۱۳۰

مأخذ - اداره کل کشاورزی استان مرکزی.

دنباله جدول سطح کاشت، تولید و عملکرد ...

نوع زراعت	سطح کاشت (هکتار)	تولید (تن)	عملکرد (کیلوگرم) در هکتار
سبزیجات	۱۲۵۰۲	۱۳۳۵۵۲۹	۱۲۷۱۶۹
سیب زمینی	۴۹۳۵	۳۹۸۶۴	۸۰۷۸
پیاز	۲۷۸۱	۲۳۰۳۵۶	۱۵۴۷۵
گوجه فرنگی	۹۹۳	۲۳۱۵۱	۲۳۳۱۴
سایر سبزیجات	۱۷۹۳	۲۷۵۰۲۵	۱۵۳۳۹
محصولات چالیزی	۱۲۴۹۲	۲۲۱۰۶۳۵	۱۷۶۹۶۴
نباتات صنعتی	۸۳۶۵۵	۵۲۸۲۹	۶۳۱۵
چغندر قند	۲۸۳۰	۴۳۷۷۳	۱۵۴۶۷
نیشکر	-	-	-
پنبه (وش)	۴۸۳۵	۸۴۰۶۸	۱۷۳۹
انواع توتون و تنباکو	۶۴	۱۱۲	۱۷۵۰
دانه‌های روغنی	۶۳۶۵	۵۳۷۲	۸۴۴
نباتات علوفه‌ای (خشک)	۳۳۹۸۵	۲۵۱۳۱۲۹	۷۴۸۱
یونجه و اسپرس	۲۶۰۴۲	۲۱۴۷۱۷۹	۸۲۴۵
شیردر	۵۹۸۵	۲۵۶۹۰	۴۲۹۲
سایر	۱۸۸۵	۱۰۹۰۶	۵۷۸۶

مأخذ - اداره کل کشاورزی استان مرکزی.

سطح زیرکشت گندم در شهرستانهای استان مرکزی در سال ۱۳۶۳ (هکتار)

شهرستان	گندم	
	جمع	آبی
کل استان	۲۸۶۶۸۴	۱۱۹۴۶۴
آشتیان	۱۱۴۰۰	۴۰۰
اراک	۱۰۰۶۵۰	۳۰۶۵۰
غرش	۴۵۰۰۰	۵۰۰۰
خمین	۱۰۲۰۰	۷۲۰۰
دلیجان	۱۶۰۰	۱۵۰۰
ساره	۵۰۰۰۰	۳۵۰۰۰
سربند	۴۰۴۳۴	۱۵۱۱۴
قم	۲۳۳۰۰	۲۲۰۰۰
محللات	۴۱۰۰	۲۶۰۰

ماه خند - اداره کل کشاورزی استان مرکزی

تولید گندم در شهرستانهای استان مرکزی ۱۳۶۳

(تن)

گندم			شهرستان
دیم	آبی	جمع	
۹۱۹۸۵	۲۲۳۰۱۶۵	۳۱۴۹۹۷۵	کل استان
۴۴۰۰	۴۴۰	۴۸۴۰	آشتیان
۴۱۴۰۰	۶۲۴۹۶۵	۱۰۳۸۹۶۵	اراک
۲۰۵۲۰	۵۵۰۰	۲۶۰۲۰	غرش
۲۱۰۰	۱۷۲۸۰	۱۹۳۸۰	خمین
۴۰	۳۰۰۰	۳۰۴۰	دلیجان
۱۰۵۰۰	۷۰۰۰۰	۸۰۵۰۰	ساوه
۱۱۶۲۵	۲۴۵۴۰	۳۶۱۶۵	سربند
۶۵۰	۲۳۰۰۰	۲۳۶۵۰	قم
۷۵۰	۶۷۶۰	۷۵۱۰	محلات

بناخذ - اداره کل کشاورزی استان مرکزی

(کیلوگرم)

ملکرد در هنگام رگندم در شهرستانهای استان مرکزی: ۱۳۶۳

گندم			شهرستان
دیم	آبی	متوسط عملکرد	
۵۵۰	۱۸۶۷	۱۰۹۹	کل استان
۴۰۰	۱۱۰۰	۴۲۵	آشتیان
۵۹۱	۲۰۳۹	۱۰۳۲	اراک
۵۱۳	۱۱۰۰	۵۷۸	غرش
۷۰۰	۲۴۰۰	۱۹۰۰	خمین
۴۰۰	۲۰۰۰	۱۹۰۰	دلیجان
۷۰۰	۲۰۰۰	۱۶۱۰	ساره
۴۵۹	۱۶۲۴	۸۹۴	سربند
۵۰۰	۱۵۰۰	۱۴۴۴	قم
۵۰۰	۲۶۰۰	۱۸۳۲	محلات

باخذ اداره کل کشاورزی استان مرکزی

صفحه	عنوان
۷۵	سینما و تاتر و تعداد تماشاگران
	اداره کل کشاورزی
۷۶	سطح کاشت، تولید و عملکرد زراعتهای سالانه
۷۸	سطح زیر کشت گندم
۷۹	تولید گندم
۸۰	عملکرد در هکتار گندم
۸۱	سطح زیر کشت جو
۸۲	تولید جو
۸۳	عملکرد جو
۸۴	سطح زیر کشت حبوبات
۸۵	تولید حبوبات
۸۶	عملکرد حبوبات
۸۷	سطح زیر کشت سبزیجات و نباتات جالبیزی
۸۸	= = = تولید
۸۹	= = = عملکرد

سطح زیرکشت جودر شهرستانهای استان مرکزی در سال ۱۳۶۳ (هکتار)

سایر غلات	برنج شلتوک	جودر			شهرستان
		دیم	آبی	جمع	
-	-	۳۴۵۵۰	۸۳۷۶۶	۱۱۸۳۱۶	کل استان
-	-	۶۸۰۰	۵۰۰	۷۳۰۰	آشتیان
-	-	۸۶۵۰	۱۷۸۵۰	۲۶۵۰۰	اراک
-	-	۱۲۰۰۰	۳۵۰۰	۱۵۵۰۰	غرش
-	-	-	۵۰۰۰	۵۰۰۰	خمین
-	-	-	۱۱۰۰	۱۱۰۰	دلیجان
-	-	۳۵۰۰	۲۰۰۰۰	۲۳۵۰۰	ساوه
-	-	۳۴۰۰	۱۰۵۱۶	۱۳۹۱۶	سربند
-	-	-	۲۴۰۰۰	۲۴۰۰۰	قم
-	-	۲۰۰	۱۳۰۰	۱۵۰۰	محللات

مآخذ - اداره کل کشاورزی استان مرکزی

(تن)

تولید جو در شهرستانهای استان مرکزی در سال ۱۳۶۳

سایر غلات	برنج شلتوک	جو			شهرستان
		دیم	آبی	جمع	
-	-	۲۰۷۲۴	۱۶۷۱۲۹	۱۸۷۸۵۳	کل استان
-	-	۲۵۸۴	۶۵۰	۳۲۳۴	آشتیان
-	-	۵۵۱۰	۳۹۶۸۷	۴۵۱۹۷	اراک
-	-	۹۰۰۰	۴۲۰۰	۱۳۲۰۰	غرض
-	-	-	۱۴۰۰۰	۱۴۰۰۰	خمین
-	-	-	۲۲۰۰	۲۲۰۰	دلیجان
-	-	۲۰۰۰	۴۵۰۰۰	۴۷۰۰۰	ساره
-	-	۱۵۳۰	۱۹۶۱۲	۲۱۱۴۲	سربند
-	-	-	۳۸۴۰۰	۳۸۴۰۰	قم
-	-	۱۰۰	۳۳۸۰	۳۳۸۰	محلات

مأخذ: اداره کل کشاورزی استان مرکزی

(کیلوگرم)

عملکرد جودر شهرستانهای استان مرکزی در سال ۱۳۶۳

شهرستان	جودر			سایر غلات
	متوسط عملکرد	آبی	دیم	
کل استان	۱۵۸۸	۱۹۹۵	۶۰۰	-
آشتیان	۴۴۳	۱۳۰۰	۳۸۰	-
اراک	۱۷۰۵	۲۲۲۳	۶۳۷	-
غرض	۸۵۲	۱۲۰۰	۷۵۰	-
خمین	۲۸۰۰	۲۸۰۰	-	-
دلیجان	۲۰۰۰	۲۰۰۰	-	-
ساوه	۲۰۰۰	۲۲۵۰	۵۷۱	-
سربند	۱۵۱۹	۱۸۶۵	۴۵۰	-
قم	۱۶۰۰	۱۶۰۰	-	-
محلات	۲۳۲۰	۲۶۰۰	۵۰۰	-

مأخذ - اداره کل کشاورزی استان مرکزی

حبوبات				شهرستان
سایر حبوبات	انواع لوبیا	نخود و لپه	جمع	
۱۲۳۵	۸۴۴۹	۱۸۵۸۲	۲۸۲۶۶	کل استان
۲	۴	۲۱۰۲	۲۱۰۸	آشتیان
۱۸۰	۹۸۵	۸۳۴۰	۹۵۰۵	اراک
۱۵۰	۳۰۰	۴۱۰۰	۴۵۵۰	غرش
۴۰	۵۲۰۰	۴۵۰	۵۶۹۰	خمین
۱۰	۲۰۰	۱۵۰	۳۶۰	دلیجان
۵۵۰	۸۰۰	۴۲۰	۱۷۷۰	ساره
۱۷۲	۸۳۰	۲۴۴۰	۳۴۴۲	سریسند
۶۰	۳۰	۱۶۰	۲۵۰	قم
۷۰	۱۰۰	۴۰۰	۵۷۰	محللات

مأخذ - اداره کل کشاورزی استان مرکزی

تولید حبوبات در شهرستانهای استان مرکزی در سال ۱۳۶۳ - تن

حبوبات				شهرستان
سایر حبوبات	انواع لوبیا	نخود و لپه	جمع	
۱۳۹۵۳۵	۱۳۶۳۳۳	۷۲۵۱۷	۲۱۲۷۹۳۵	کل استان
۱/۶۵	۳/۲	۲۱۳	۲۱۷۸۵	آشتیان
۲۰۴	۱۳۹۸۷	۲۹۸۲	۴۵۸۴۷	اراک
۲۲۳/۵	۴۵۰	۸۶۵	۱۵۳۸۵	غرش
۸۴	۷۸۰۰	۵۷۰	۸۴۵۴	خمین
۱۴	۳۴۰	۱۸۰	۵۳۴	دلیجان
۶۰۰	۱۶۰۰	۲۷۰	۲۶۷۰	ساوه
۱۵۵/۷	۸۱۳۴	۱۳۳۶۵	۲۲۹۳۶	سربند
۵۲/۵	۲۷	۳۰۷۲	۳۸۶۷	قم
۶۰	۲۰۰	۳۴۰	۶۰۰	محلات

مأخذ - اداره کل کشاورزی استان مرکزی

کیلوگرم

عملکرد حیوانات در شهرستانهای استان مرکزی در سال ۱۳۶۳

حیوانات				شهرستان
سایر حیوانات	انواع لوبیا	نخود و لپه	متوسط عملکرد	
۱۱۳۰	۱۴۹۵	۳۹۰	۷۵۲٫۸	کل استان
۸۲۵	۸۰۰	۱۰۱	۱۰۳	آشنیان
۱۱۳۳	۱۴۲۰	۳۵۸	۴۸۲	اراک
۱۴۹۰	۱۵۰۰	۲۱۱	۳۳۸	غرش
۲۱۰۰	۱۵۰۰	۱۲۶۷	۱۴۸۶	خمین
۱۴۰۰	۱۷۰۰	۱۲۰۰	۱۴۸۳	دلیجان
۱۰۹۱	۲۰۰۰	۱۱۱۹	۱۵۰۸	ساره
۹۰۰	۹۸۰	۵۳۸	۶۶۲	سربند
۸۷۵	۹۰۰	۱۹۲۰	۱۵۴۷	قم
۸۵۷	۲۰۰۰	۸۵۰	۱۰۵۳	محلات

مأخذ - اداره کل کشاورزی استان مرکزی -

سطح زیرکشت سبزیجات و نباتات جالیزی در شهرستانهای استان مرکزی در سال ۶۳ هکتار

محصولات جالیزی	سبزیجات					شهرستان
	سایر سبزیجات	کوجعفرنگی	سیب زمینی	پیاز	جمع	
۱۲۴۹۲	۱۷۹۳	۹۹۳	۴۹۳۵	۲۷۸۱	۱۰۵۰۲	کل استان
۵۵۰	۱۰	۸	۳۰	۵	۵۳	آشتیان
۱۰۲۰	۲۰۰	۲۷۵	۱۸۰۰	۵۲۰	۲۷۹۵	ایراک
۲۴۰	۶۸	۳۵	۶۵۰	۴۶۵	۱۲۱۸	غرش
۱۹۰	۵۷	۷۵	۴۵۰	۴۰۰	۹۸۲	خمین
۱۲۲	—	—	۱۰۰	۴۵	۱۴۵	دلیجان
۵۲۳۰	۱۵۸	۲۰۰	۶۰۰	۴۰۰	۱۳۵۸	ساوه
۱۷۲	۸۵	۱۷۰	۸۸۰	۶۶۱	۱۷۹۶	سربند
۴۲۴۸	۹۵۵	۸۰	۴۰۰	۱۶۵	۱۶۰۰	قم
۷۲۰	۲۶۰	۱۵۰	۲۵	۱۲۰	۵۵۵	محلان

مأخذ - اداره کل کشاورزی استان مرکزی .

تولید سبزیجات و نباتات جالیزی شهرستانهای استان مرکزی در سال ۶۳

محصولات جالیزی	سبزیجات				جمع	شهرستان
	سایر سبزیجات	گوجه فرنگی	سیب زمینی	پیاز		
۲۲۱۰۶۳۵	۲۷۵۰۶۵	۳۵۳۳/۵	۳۹۸۶۴	۴۳۰۳۵۴	۱۴۰۹۵۵/۴	کل استان
۵۸۰۰	۱۰۰	۱۴۸	۲۱۰	۵۰	۵۰۸	آشتیان
۱۲۷۳۴	۳۵۹۴	۶۹۱۶	۱۶۱۱۰	۴۴۲۰	۳۱۴۴۰	اراک
۲۶۴۷۵	۷۵۷۵	۸۲۲۵	۳۹۰۰	۵۸۱۶۵	۱۸۶۹۵	غرش
۲۰۳۵	۵۷۰	۱۸۷۵	۷۶۵۰	۹۲۰۰	۱۹۲۹۵	خمین
۱۹۳۵	-	-	۲۵۰۰	۷۸۷۵	۳۲۸۷/۵	دلیجان
۷۳۸۶۰	۳۰۱۰	۵۰۰۰	۴۸۰۰	۸۰۰۰	۲۰۸۱۰	ساوه
۳۳۶۲	۱۴۳۶۵	۴۱۳۶۵	۲۲۴۴	۷۵۳۵۴	۱۵۳۵۱/۴	سرسند
۱۰۷۶۴۰	۱۶۰۸۸۵	۲۰۰۰	۲۰۰۰	۳۶۳۰	۳۳۷۱۸/۵	قم
۱۱۰۵۰	۱۹۵۰	۲۲۵۰	۴۵۰	۳۶۰۰	۸۲۵۰	محلان

مأخذ - اداره کل کشاورزی استان مرکزی

عملکرد سبزیجات و نباتات جالیزی شهرستانهای استان مرکزی در سال ۱۳۶۳ کیلوگرم

محصولات جالیزی	سبزیجات				متوسط عملکرد	شهرستان
	سایر سبزیجات	کوجه فرنگی	سیب زمینی	پیاز		
۱۷۶۹۶	۱۵۳۳۹	۲۳۳۱۴	۸۰۷۸۰	۱۵۴۷۵	۱۵۴۲۲	کل استان
۱۰۵۴۵	۱۰۰۰۰	۱۸۵۰۰	۷۰۰۰	۱۰۰۰۰	۱۰۴۶۱	آشتیان
۱۲۲۸۲	۱۷۹۷۰	۲۵۱۴۹	۸۹۵۰	۸۵۰۰	۱۱۴۷۲	اراک
۱۱۰۳۱	۱۱۱۴۰	۲۳۵۰۰	۶۰۰۰	۱۲۵۰۰	۹۵۶۱	غرش
۱۰۷۱۱	۱۰۰۰۰	۲۵۰۰۰	۱۷۰۰۰	۲۳۰۰۰	۱۸۲۰۰	خمین
۱۵۸۶۱	-	-	۲۵۰۰۰	۱۷۵۰۰	۱۹۵۶۰	دلیجان
۱۲۱۲۲	۱۹۰۵۱	۲۵۰۰۰	۸۰۰۰	۲۰۰۰۰	۱۴۳۷۰	ساوه
۱۹۵۴۶	۱۶۸۵۳	۲۴۳۵۰	۲۵۵۰	۱۱۴۰۰	۹۵۰۹	سربند
۲۵۳۳۹	۱۶۸۴۶	۲۵۰۰۰	۵۰۰۰	۲۲۰۰۰	۲۲۴۶۲	قم
۱۵۳۴۷	۷۵۰۰	۱۵۰۰۰	۱۸۰۰۰	۳۰۰۰۰	۱۵۱۳۷	محللات

مأخذ - اداره کل کشاورزی استان مرکزی

سطح زیر کشت زراعتهای صنعتی شهرستانهای استان مرکزی در سال ۱۳۶۳ هکتار

زراعتهای صنعتی						شهرستان
دانه‌های روغنی	انواع توتون و تنباکو	نیشکر	چغندر رقند	پنبه	جمع	
۶۳۶/۵	۶۴	-	۲۸۳۰	۴۸۳۵	۸۳۶۵/۵	کل استان
-	-	-	-	۵	۵	آشتیان
۵۰	-	-	۳۱۰	۸	۳۶۸	اراک
۷/۵	-	-	-	۲۰	۲۷/۵	غرش
-	۵۰	-	۱۲۰	-	۱۷۰	خمین
۱۵	-	-	-	۴۵	۶۰	دلیجان
-	-	-	۴۰۰	۶۰۰	۱۰۰۰	ساوه
۱۰	-	-	۲۰۰۰	۷	۲۰۱۷	سربند
۴۵۰	-	-	-	۴۰۰۰	۴۴۵۰	قم
۱۰۴	۱۴	-	-	۱۵۰	۲۶۸	محلان

باخذ - اداره کل کشاورزی استان مرکزی

صفحه	عنوان
۹۰	سطح زیرکشت زراعتهای صنعتی
۹۱	= = تولید
۹۲	= = عملکرد درهکتار
۹۳	سطح زیرکشت علوفه
۹۴	تولید علوفه
۹۵	عملکرد علوفه
۹۶	سطح کاشت و تولید گیاهان صنعتی و محصولات جالیزی
۹۷	سطح کاشت و تولید محصولات دائمی
	شرکت سهامی پخش کود استان
۹۸	فروش انواع کود شیمیایی
	بنگاه توسعه ماشینهای کشاورزی
۹۸	ماشین آلات عمده
	سرجنگلداری
۹۹	عملیات انجام شده برای تثبیت شنهای روان

تولید زراعتهای صنعتی شهرستانهای استان مرکزی در سال ۱۳۶۳

زراعتهای صنعتی						شهرستان
درآمدهای برومبی	انواع توتون و تنباکو	نیشکر	چغندر رقند	پنبه	جمع	
۵۳۷/۲	۱۱۲	-	۴۳۷۷۳	۸۴۰۶/۸	۵۲۸۲۹	کل استان
-	-	-	-	۷/۵	۷/۵	آشتیان
۳۷/۵	-	-	۵۱۱۵	۹/۲	۵۱۶۱/۷	اراک
۹/۲	-	-	-	۳۲/۴	۴۱/۶	غرش
-	۱۰۰	-	۳۰۰۰	-	۳۱۰۰	خمین
۹	-	-	-	۹۰	۹۹	دلیجان
-	-	-	۶۰۰۰	۱۲۰۰	۷۲۰۰	ساوه
۷/۵	-	-	۲۹۶۵۸	۷/۷	۲۹۶۷۳/۲	سریند
۳۶۰	-	-	-	۶۸۰۰	۷۱۶۰	قم
۱۱۴	۱۲	-	-	۲۶۰	۳۸۶	محلات

مأخذ - اداره کل کشاورزی استان مرکزی

ملاکد در هکتار زراعتهای صنعتی در شهرستانهای استان مرکزی در سال ۱۳۶۳ کیلوگرم

زراعتهای صنعتی						شهرستان
دانه‌های روغنی	انواع توتون و تنباکو	نیشکر	چغندر رقند	پنبه	متوسط ملاکد	
۸۴۴	۱۷۵۰	-	۱۵۴۶۷	۱۷۳۹	۶۳/۵	کل استان
-	-	-	-	۱۵۰۰	۱۵/۳	آشتیان
۷۵۰	-	-	۱۶۵۰۰	۱۱۵۰	۱۴۰/۲۶	اراک
۱۲۲۷	-	-	-	۱۶۲۰	۱۵/۳	غرش
-	۲۰۰۰	-	۲۵۰۰۰	-	۱۸۲/۵	خمین
۶۰۰	-	-	-	۲۰۰۰	۱۶/۵	دلیجان
-	-	-	۱۵۰۰۰	۲۰۰۰	۷۲/۳	ساوه
۷۵۰	-	-	۱۴۸۲۹	۱۱۰۰	۱۴۷/۱۲	سریسند
۸۰۰	-	-	-	۱۷۰۰	۱۶۰/۹	قم
۱۰۹۶	۸۵۷	-	-	۱۷۳۳	۱۴۴/۳	محللات

مأخذ - اداره کل کشاورزی استان مرکزی

(هکتار)

سطح زیرکشت علوفه شهرستانهای استان مرکزی در سال ۱۳۶۳

علوفه				شهرستان
سایر	شبندر	یونجه واسپرس	جمع	
۱۸۸۵	۵۹۸۵	۲۶۰۴۲	۳۳۹۱۲	کل استان
۱۵۰	۱۵۰	۳۷۵	۶۷۵	آشتیان
۷۰۰	۲۱۵۰	۹۱۵۰	۱۲۰۰۰	اراک
-	۸۵۰	۱۲۰۲	۲۰۵۲	غرش
-	۶۰۰	۲۹۵۰	۳۵۵۰	خمین
-	۲۰۰	۲۳۰	۴۳۰	دلیجان
-	۱۵۰	۲۷۰۰	۲۸۵۰	ساوه
۸۲۵	۱۳۷۵	۶۰۳۵	۸۲۴۵	سربند
۲۰۰	۴۰۰	۳۰۰۰	۳۶۰۰	قم
-	۱۱۰	۴۰۰	۵۱۰	محلات

مأخذ - اداره کل کشاورزی استان مرکزی -

جدول تولید طوفه شهرستانهای استان مرکزی در سال ۱۳۶۳

تن

طوفه				شهرستان
سایر	شبر	یونجه و اسپرس	جمع	
۱۰۹۰۵	۲۵۶۹۰	۲۱۴۷۱۶۹	۲۵۱۳۱۶۹	کل استان
۲۲/۵	۵۲۵	۱۸۷۵	۲۴۲۲/۵	آشتیان
۲۱۶۰	۱۰۲۱۲/۵	۷۵۵۰۰	۸۷۸۷۲/۵	اراک
—	۲۱۲۵	۴۸۱۰/۴	۶۹۳۵/۴	غرش
—	۲۷۰۰	۱۹۱۷۵	۲۱۸۷۵	خمین
—	۷۵۰	۱۵۵۲	۲۳۰۲	دلیجان
—	۷۵۰	۲۱۶۰۰	۲۲۳۵۰	ساره
۵۷۵۲/۵	۶۱۸۷/۵	۴۷۵۰۵/۵	۵۹۴۱۵/۵	سربند
۲۰۰۰	۲۰۰۰	۴۰۰۰۰	۴۵۰۰۰	قم
—	۴۴۰	۲۷۰۰	۳۱۴۰	محلات

باخذ - اداره کل کشاورزی استان مرکزی

کیلوگرم

عملکرد علوفه شهرستانهای استان مرکزی در سال ۱۳۶۳

علوفه				شهرستان
سایر	شیدر	یونجه واسپرس	متوسط عملکرد	
۵۷۸۵	۴۲۹۲	۸۲۴۵	۷۴۱۱	کل استان
۱۵۰	۳۵۰۰	۵۰۰۰	۳۵۸۹	آشتیان
۱۴۰۸۶	۴۷۵۰	۸۲۵۱	۷۳۲۳	اراک
-	۲۵۰۰	۴۰۰۲	۳۳۸۰	غرض
-	۴۵۰۰	۶۵۰۰	۶۱۶۲	خمین
-	۳۷۵۰	۶۷۴۸	۵۳۵۳	دلیجان
-	۵۰۰۰	۸۰۰۰	۷۸۴۲	ساوه
۹۹۸۸۹	۴۵۰۰	۷۸۷۲	۷۲۰۶	سریند
۱۵۰۰۰	۵۰۰۰	۱۳۳۳۳	۱۳۵۰۰	قم
-	۴۰۰۰	۶۷۵۰	۶۱۵۷	محلات

مأخذ - اداره کل کشاورزی استان مرکزی.

سطح کاشت و تولید گیاهان صنعتی در استان مرکزی ۱۳۶۳ سطح هکتار - تولید تن

سال	توتون و تنباکو		آفتابگردان		سایر دانه‌های روغنی (۱)	
	سطح کاشت	تولید	سطح کاشت	تولید	سطح کاشت	تولید
۱۳۶۳	۶۴	۱۱۲	۵۷۵	۲۷۴	۶۱/۵	۶۳/۲
۱۳۶۲	۸۲	۱۵۵/۶	۵۰۰	۳۶۴	۱۰۳/۵	۱۳۱/۲
۱۳۶۱	۹۲	۱۶۱	۴۳۵	۲۹۵	۹۷	۱۲۰
۱۳۶۰	۸۷	۱۵۰	۴۶۵	۲۹۴	۴۰	۶۹

(۱) شامل سویا، بزرگد، منداب، کرچک، گنجد، بادام زمینی، شاهدانه، گلرنگو

دنباله جدول سطح کاشت و تولید ...

سال	پنبه (وش)		چغندر قند	
	سطح کاشت	تولید	سطح کاشت	تولید
۱۳۶۳	۴۸۳۵	۸۴۰۶/۸	۲۸۳۰	۴۳۷۷۳
۱۳۶۲	۵۹۶۵	۹۰۷۱/۰۵	۲۱۳۵	۲۵۱۹۹
۱۳۶۱	۵۱۹۹	۹۶۴۰	۲۹۹۲	۵۳۷۶۱
۱۳۶۰	۵۰۴۵	۹۴۹۴	۱۷۰۸	۲۹۴۵

ماخذ - اداره کل کشاورزی استان مرکزی.

سطح کاشت و تولید محصولات جالیزی در استان مرکزی ۱۳۶۳ هکتار - تن

سال	سطح کاشت	تولید
۱۳۶۳	۱۲۰۹۲	۲۱۷۰۶۳/۵
۱۳۶۲	۱۵۸۰۸	۲۷۱۵۹۸۵
۱۳۶۱	۱۶۱۲۸	۲۶۰۹۷۳
۱۳۶۰	۱۶۴۹۹	۲۶۰۴۶۹

ماخذ - اداره کل کشاورزی استان مرکزی.

سطح هکتار تولید تن

سطح کاشت و تولید محصولات دامی در استان مرکزی ۱۳۶۲

محصول	۱۳۶۲		۱۳۶۲		تولید
	سطح کاشت		سطح کاشت		
	نهال	بارور	نهال	بارور	
مرکبات	-	-	-	-	-
میوه‌های دانه‌دار ۱	۲۰۵۳	۳۹۹	۲۱۱۸۰	۱۹۴۷	۴۴۸
میوه‌های هسته‌دار ۲	۷۲۷	۹۷	۶۰۴۰۳۵	۶۵۰	۱۶۰
انگور	۲۰۹۹۲	۳۶۰	۳۸۱۳۳۲	۲۰۸۵۴	۴۰۱
بادام	۱۵۳۶۵	۹۵	۱۶۸۷۶۵	۱۴۳۰۵	۲۰۱
پسته	۳۴۵	۱۶	۶۲۶۵	۳۴۰	۲۱
گرد ووفندقی	۶۲۹	۱۷	۳۹۵۶۲۵	۶۰۷	۳۹
خرط	-	-	-	-	-
انجیر و انار	۵۷۲۹	۲۰۶	۸۳۲۳۷۷۵	۴۶۵۲	۲۰۳
توت و شاه‌توت	۶۴	۲	۲۲۹	۶۴	-
زیتون	-	-	-	-	-
چای	-	-	-	-	-
سایر درختان مشرق	-	-	-	-	-
سرختان غیر مشرق	۶۶۸	۳۶۵	-	۶۰۸	۴۱۰

(۱) شامل سیب، گلابی، به‌آزاین قبیل می‌باشد.

(۲) شامل زردآلو شلیل، شفتالو، هلو، انواع الوکوجه، کیلاس، آلبالو و آراین قبیل می‌باشد.

(۳) شامل زلزالك، ازگیل، خرط، خرمندی و آراین قبیل می‌باشد.

(۴) شامل بید، تیریزی، صنوبر

باخذ - اداره کل کشاورزی استان مرکزی.

فروش انواع کود شیمیایی در استان مرکزی (اراک) در سالهای مختلف (تسن)

سال	جمع	اوره	نیترات آمونیم	سولفات آمونیم	نسقات آمونیم
۱۳۵۹	۹۷۳۰	۴۱۸۳	۴۶	-	۵۵۳۲
۱۳۶۰	۲۲۰۷۷	۹۵۴۶	۲۵	-	۱۲۵۳۱
۱۳۶۱	۲۹۹۱۴	۱۲۳۶۲	-	-	۱۵۹۵۳
۱۳۶۲	۳۹۶۳۴	۲۳۶۰۸	-	-	۱۶۰۲۷
۱۳۶۳	۹۳۴۰۴	۴۴۸۹۵	-	-	۴۸۵۰۹

مأخذ - شرکت سهامی پخش کود استان مرکزی

ماشین آلات عمده و سایر ادوات کشاورزی فروخته شده توسط بنگاه توسعه ماشینهای کشاورزی استان مرکزی (اراک) در سالهای مختلف (دستگاه)

سال	تراکتور	کشاورزی	سایه زن	دیزل	کودپاش	انواع بذر پاش	انواع سمپاش	تراکتور	تیغه بولدوزر	دستگاه تنظیم	علاقه چین
۱۳۵۸	۷۲۳	۱	۴۴۴	۳۲۷	۲۱	-	۳۴۹	۴۰۱	۱۶	-	۱۷
۱۳۵۹	-	-	-	-	-	-	-	-	-	-	-
۱۳۶۰	۲۰	-	۲۲	-	-	-	-	-	-	۲۲	-
۱۳۶۱	۹۵۵	-	۱۷۱	۵	۲	۲	-	-	۶	-	-
۱۳۶۲	۱۵۱۰	-	۹۷۷	۳۰۳	-	-	-	۱۲۰	-	۱۳۵	-
۱۳۶۳	۸۴۹	۱۶	۱۷۳	۱۲۵	۵۷	۶۱	-	۳۷۳	۱۲	۵۹۹	-

مأخذ - بنگاه توسعه ماشینهای کشاورزی استان مرکزی

عملیات انجام شده برای تثبیت شنهای روان در شهرستانهای استان مرکزی: ۱۳۶۳

شهرستان	مساحت قرق شد (هکتار)	مساحت بذریاش طول باد شکن شده (هکتار)	نهای غرس شده (اصلی)
کل استان	-	۲۰۰	۱۴۰
آشتیان	-	-	-
اراک	-	-	۱۰۵
غرش	-	-	-
خمین	-	-	-
دلیجان	-	-	-
ساره	-	-	-
سربند	-	-	-
قم	-	۲۰۰	۲۵
محلات	-	-	-

مأخذ - سرچنگداری استان مرکزی (هر هزار نهال در يك هكتار غرس گردیده است.)

مساحت جنگلکاری و طرحهای جنگلداری استان مرکزی در سال ۱۳۶۳

شهرستان	مساحت جنگل کاریها (هکتار)	مساحت نهالستانهای احداث شده (هکتار)	طرح جنگلداری (دانفزا و پشاهخیز)	
			تعداد	مساحت (هکتار)
کل استان	۵۵	۹۰	-	-
اراک	۴۰	۸	-	-
خمین	-	-	-	-
ساره	۱۰	-	-	-
قم	۵	۱	-	-

مآخذ - سرجنگلداری استان مرکزی

اقدامات انجام شده در زمینه آبخیزداری در استان مرکزی در سال ۱۳۶۳

شهرستان	مانک سازی (کیلومتر)	سد خشکهچین (مترمکعب)	تراس بندی (هکتار)	نهالکاری (هکتار)	بذرپاشی (هکتار)
کل استان	-	-	-	-	-
غفرش	-	-	-	-	-

مآخذ - سرجنگلداری استان مرکزی (در دیگر شهرستانهای استان فعالیت آبخیزداری انجام نشده)

صفحه	عنوان
۱۰۰	مساحت جنگلکاری ونهالستان
۱۰۰	اقدامات انجام شده در زمینه آبخیزداری
	سازمان تعاونی روستائی
۱۰۱	شرکتهای تعاونی روستائی
	بانک کشاورزی
۱۰۲	تعداد و مبلغ وامهای پرداختی و وصولی
۱۰۳	وامهای پرداختی
	سازمان برنامه و بودجه
۱۰۵	تعداد کشتار انواع دام
۱۰۶	وزن لاشه = =
۱۰۷	میانگین وزن لاشه
	شرکت کشت و صنعت اراک
۱۰۸	تولید و ارزش و توزیع
۱۰۸	آمار توزیع ماست

شرکتهای تعاونی روستایی شهرستانهای استان مرکزی: ۱۳۶۲

شهرستان	تعداد	اعضا (نفر)	سرمایه (ریال)	وام پرداختی		ماتر هزار ریالی	ذخیره قانونی (ریال)
				تعداد	مبلغ (ریال)		
کل استان	۳۵۷۹	۱۳۲	۸۱۰۱۴۸۹۹۲	۳۲۶۴۳	۱۹۷۷۲۲۳۶۳۹۲	۲۷۵۷۸۸۴۴۶	
آشتیان	(۱)	-	-	-	-	-	
اراک	۲۷۷	۴۸	۳۸۰۱۲۹۶۰۰	۱۱۱۸۷	۶۸۹۸۴۵۰۰۰	۱۰۳۲۷۸۱۵۳	
تفرش	۲۹۳	۳	۲۰۹۱۳۸۵۰	۴۹۳	۳۹۸۶۵۰۰۰	۱۶۵۳۰۶۸	
خمین	۷۲۶	۱۵	۱۱۳۳۴۱۴۵۰	۴۳۶۸	۱۴۰۰۰۰۲۰۰۰	۳۳۶۵۵۹۹۸	
دلیجان	(۲)	-	-	-	-	-	
ساوه	۴۸۲	۱۵	۱۰۶۹۲۱۲۰۰	۴۷۴۰	۲۹۱۵۹۰۰۰۰	۲۸۴۰۷۸۱۷	
سربند	۵۲۵	۲۰	۱۶۹۸۹۲۴۲	۴۸۵۷	۳۷۳۴۴۵۰۰۰	۵۸۶۴۶۵۳۸	
قم	۷۹۸	۲۰	۱۰۸۸۶۲۰۵۰	۴۴۳۲	۳۲۷۵۲۷۰۰۰	۲۹۳۵۰۰۳۳	
محلات	۴۷۸	۱۱	۶۲۹۹۱۶۰۰	۲۵۶۶	۱۰۹۹۶۲۳۹۲	۲۰۷۹۶۸۳۹	

ماخذ - سازمان تعاونی روستایی استان مرکزی.

(۱) - جزء اراک و (۲) - جزء آشتیان بحساب آمده است.

تعداد و مبلغ وامهای پرداختی و وصولی بانک کشاورزی استان مرکزی سال ۱۳۶۳

نام شعبه	تعداد وامهای پرداختی	مبلغ وام (به هزار ریال)	مبلغ وصولی وام (به هزار ریال)
جمع کل	۱۴۲۹۶	۵۲۷۴۴۱۷	۸۵۶۰۲۰۵
آشتیان	۱۱۱۹	۴۵۹۸۷۱	۵۴۶۴۲۵
اراک	۲۵۹۷	۱۰۷۱۹۲۸	۱۶۶۹۶۳۱
غرش	۱۴۳۵	۴۶۵۷۱۴	۶۱۲۵۵۸
خمین	۱۲۹۳	۴۸۰۲۲۸	۸۹۳۷۹۹
دلیجان	۳۴۹	۱۷۳۹۶۲	۳۱۹۶۹۵
ساره	۲۵۱۷	۹۰۸۹۹۱	۱۶۷۶۵۱۷
سربند	۲۱۹۰	۵۵۶۸۵۶	۸۳۲۷۳۰
قم	۲۱۵۵	۹۵۵۵۳۹	۱۷۴۲۳۵۲
مخلات	۶۴۱	۲۰۱۳۲۴	۲۶۶۴۹۸

مأخذ - بانک کشاورزی استان مرکزی

توضیح اینکه : تعداد ۸۲ فقره وام بمبلغ ۰۰۰/۰۰۰/۰۰۰ ریال بشرکتهای تعاونی جداگانه پرداخت شده .

وامهای پرداختی بانک کشاورزی ایران به بخشیک نواحی مصرف در استان مرکزی در سال ۱۳۶۳
(مبلغ به هزار ریال)

سال ۱۳۶۳ نام شعبه	مصارف جاری کشاورزی	امور آبیاری	احداث باغ	ساختمانها و تاسیسات	دامداری و دامپروری
جمع کل	۲۰۱۸۰۹۶	۵۴۲۵۴۷	۲۰۵۱۹۳	۳۲۴۸۹۶	۵۰۳۸۴۹
آشتیان	۲۰۶۶۷۸	۲۰۶۰	-	۵۶۲۰	۱۴۱۴۲
اراک	۹۹۴۰۷	۱۸۲۹۷۸	۱۳۱۸۷۲	۲۴۸۲۴	۸۶۷۹۳
غرش	۱۷۳۳۹۳	۱۵۱۳۳	۷۷۹۰	۱۳۳۵۲	۱۱۲۷۴۶
خمین	۱۰۰۲۲۱	۷۵۶۲۲	۲۰۳۵۲	۱۱۵۸۳۵	۱۱۱۶۰
دلیجان	۱۰۲۱۸۷	۱۳۷۱۰	۴۰۰	۱۹۰۷۴	۵۹۰۴
ساره	۵۰۹۴۳۳	۵۵۴۰۰	۱۵۶۵۳	۶۹۵۵۸	۳۶۴۲۶
سریند	۱۲۸۷۱۸	۱۳۱۴۳۰	۱۳۴۸۷	۴۹۸۹۱	۵۶۱۸۷
قم	۵۸۱۱۹۶	۶۴۱۱۴	۱۳۷۳۹	۲۵۳۶۴	۱۷۷۴۱۲
محللات	۱۱۶۸۶۳	۲۱۰۰	۱۹۰۰	۱۳۷۸	۳۰۷۹

مأخذ - بانک کشاورزی استان مرکزی

دنباله جدول وامهای پرداختی بانک کشاورزی . . .

سال ۱۳۶۳	پرورش طیور	خرید تراکتور	امور تالیانی	سایر مصارف	جمع
جمع کل	۱۰۶۰۳۳	۱۲۰۰۳۲۳	۲۵۶۷۳	۳۴۷۸۰۳	۵۲۷۴۴۱۳
آشتیان	۴۵۵۷۳	۵۸۵۲۲	-	۱۲۷۲۷۶	۴۵۹۸۷۱
اراک	۶۵۶۵	۴۸۸۲۴۲	-	۵۱۰۴۶	۱۰۷۱۹۲۸
غرش	۵۹۴۷	۱۱۸۷۶۸	۲۵۱	۱۸۳۳۴	۴۶۵۷۱۴
خمین	۳۰۰۰	۷۷۷۲۸	-	۷۶۳۱۰	۴۸۰۲۲۸
دلیجان	-	۱۱۰۵۴	۱۵۱۲۴	۶۵۰۹	۱۷۳۹۶۲
ساره	۲۷۶	۲۱۷۰۶۳	-	۵۱۸۲	۹۰۸۹۹۱
سریند	۱۰۸۱	۱۴۵۸۸۴	-	۳۰۱۷۸	۵۵۶۸۵۶
قم	۳۶۵۳۹	۳۶۵۷۵	۹۶۹۵	۱۰۹۰۵	۹۵۵۵۳۹
محللات	۷۰۵۲	۴۶۲۸۶	۶۰۳	۲۲۰۶۳	۲۰۱۳۲۴

مأخذ - بانک کشاورزی استان مرکزی .

تعداد گشتار انواع دام در شهرداریهای استان مرکزی گزارش شهرداریهای استان در سال ۱۳۶۳

واحد: رأس

نام شهرداری به تفکیک شهرستان	گوسفند و بیره	بز و بزغاله	گاو و گوساله	گاو میش	شتر
استان مرکزی	۳۳۲۶۳۳	۱۲۰۱۲۷	۳۶۹۶۵	۷	۲۴۱
شهرستان آشتیان	۲۴۴۴	۸۸	۸۰	۰	۰
آشتیان	۲۴۴۴	۸۸	۸۰	۰	۰
شهرستان اراك	۷۵۷۵۱	۲۳۲۹۰	۱۴۳۰۵	۷	۰
اراك	۷۵۷۵۱	۲۳۲۹۰	۱۴۳۰۵	۷	۰
شهرستان تفرش	۵۰۳۴	۷۸۲	۲۳۳	۰	۰
تفرش	۵۰۳۴	۷۸۲	۲۳۳	۰	۰
شهرستان خمین	۱۷۵۷۱	۲۳۵	۲۶۱۰	۰	۰
خمین	۱۷۵۷۱	۲۳۵	۲۶۱۰	۰	۰
شهرستان دلیجان	۷۳۲۵	۱۳۸۳	۱۲۸۲	۰	۰
دلیجان	۶۳۲۸	۱۰۶۰	۱۲۴۴	۰	۰
نراق	۹۹۷	۳۲۳	۳۸	۰	۰
شهرستان ساوه	۲۴۲۵۳	۶۰۸۸	۵۰۲۴	۰	۰
ساوه	۲۲۰۴۹	۵۱۵۱	۴۹۷۱	۰	۰
زاویه	۲۲۰۴	۹۳۷	۵۳	۰	۰
شهرستان سربند	۳۶۵۶	۴۲	۵۹۴	۰	۰
آستانه	۱۵۳۹	۲۱	۲۸۴	۰	۰
شازند	۲۱۱۷	۲۱	۳۱۰	۰	۰
شهرستان قم	۱۸۷۸۷۷	۸۳۷۸۹	۱۲۰۴۶	۰	۲۴۱
قم	۱۸۷۸۷۷	۸۳۷۸۹	۱۲۰۴۶	۰	۲۴۱
شهرستان محلات	۸۷۲۲	۴۴۳۰	۷۹۱	۰	۰
محلات	۸۷۲۲	۴۴۳۰	۷۹۱	۰	۰

ماخذ - سازمان برنامه و بودجه استان مرکزی

وزن لاشه انواع دام کشتار شده در شهرداریهای استان مرکزی گزارش شهرداریهای استان در سال ۱۳۶۳.
واحد: کیلوگرم

شماره	گاومیش	گاو و گوساله	بز و بزغاله	گوسفند و بیره	نام شهرداری به تفکیک شهرستان
۴۳۳۸۰	۴۵۵	۳۲۷۳۹۳۵	۱۶۰۲۰۸۱	۷۱۲۲۸۶۶	استان مرکزی
.	.	۶۸۰۰	۱۵۵۰	۵۸۱۴۰	شهرستان آشتیان
.	.	۶۸۰۰	۱۵۵۰	۵۸۱۴۰	آشتیان
.	۴۵۵	۱۲۵۸۴۶۰	۲۷۹۸۱۴	۱۳۰۳۳۶۶	شهرستان اراک
.	۴۵۵	۱۲۵۸۴۶۰	۲۷۹۸۱۴	۱۳۰۳۳۶۶	اراک
.	.	۱۸۷۰۰	۱۰۰۷۰	۹۳۹۸۶	شهرستان تفرش
.	.	۱۸۷۰۰	۱۰۰۷۰	۹۳۹۸۶	تفرش
.	.	۲۰۸۸۸۰	۲۷۳۰	۳۲۱۵۳۶	شهرستان خمین
.	.	۲۰۸۸۸۰	۲۷۳۰	۳۲۱۵۳۶	خمین
.	.	۸۴۶۰۳	۱۶۴۹۰	۱۱۲۲۶۷	شهرستان دلیجان
.	.	۸۱۲۱۹	۱۳۱۹۴	۹۷۶۸۳	دلیجان
.	.	۳۳۸۴	۳۲۹۶	۱۴۶۸۴	نراق
.	.	۵۷۳۹۷۰	۱۱۴۲۷۹	۴۷۹۲۱۴	شهرستان ساوه
.	.	۵۶۹۵۸۰	۱۰۰۵۰۵	۴۳۷۸۰۸	ساوه
.	.	۳۹۹۰	۱۳۷۷۴	۴۱۴۰۶	زاویه
.	.	۴۰۳۵۰	۷۹۶	۷۱۷۹۲	شهرستان سریند
.	.	۲۳۱۹۵	۵۱۵	۳۶۱۸۱	آستانه
.	.	۱۶۱۵۲	۲۸۱	۳۵۶۱۱	شازند
۴۳۳۸۰	.	۱۰۸۴۱۴۰	۱۱۰۹۷۷۴	۴۴۹۴۵۷۰	شهرستان قم
۴۳۳۸۰	.	۱۰۸۴۱۴۰	۱۱۰۹۷۷۴	۴۴۹۴۵۷۰	قم
.	.	۹۹۴۳۵	۶۶۵۷۸	۱۸۷۸۹۵	شهرستان محلات
.	.	۹۹۴۳۵	۶۶۵۷۸	۱۸۷۸۹۵	محلات

ماخذ: سازمان برنامه و بودجه استان مرکزی.

میانگین وزن لاشه یکرأس از انواع دام در شهرداریهای استان مرکزی گزارش شهرداریهای استان در سال ۱۳۶۳
واحد: کیلوگرم

نام شهرداری بتفکیک شهرستان	گوسفند و بیره	بز و بزغاله	گاو و گوساله	گاو میش	شتر
میانگین کل	۲۱/۴۱	۱۳/۳۳	۹۱/۲۸	۶۵/۰۰	۱۸۰/۰۰
شهرستان آشتیان	۲۳/۷۸	۱۷/۶۱	۸۵/۰۰	۰/۰۰	۰/۰۰
آشتیان	۲۳/۷۸	۱۷/۶۱	۸۵/۰۰	۰/۰۰	۰/۰۰
شهرستان اراک	۱۷/۲۰	۱۲/۰۱	۸۷/۹۷	۶۵/۰۰	۰/۰۰
اراک	۱۷/۲۰	۱۲/۰۱	۸۷/۹۷	۶۵/۰۰	۰/۰۰
شهرستان تفرش	۱۸/۶۷	۱۲/۸۷	۸۰/۲۵	۰/۰۰	۰/۰۰
تفرش	۱۸/۶۷	۱۲/۸۷	۸۰/۲۵	۰/۰۰	۰/۰۰
شهرستان خمین	۱۸/۲۹	۱۱/۶۱	۷۹/۶۷	۰/۰۰	۰/۰۰
خمین	۱۸/۲۹	۱۱/۶۱	۷۹/۶۷	۰/۰۰	۰/۰۰
شهرستان دلیجان	۱۵/۳۴	۱۱/۹۳	۶۵/۹۹	۰/۰۰	۰/۰۰
دلیجان	۱۵/۴۳	۱۲/۴۴	۶۵/۲۸	۰/۰۰	۰/۰۰
شهرستان ترقاق	۱۴/۷۲	۱۰/۲۰	۸۹/۰۵	۰/۰۰	۰/۰۰
شهرستان ساوه	۱۹/۷۵	۱۸/۷۷	۱۱۴/۲۴	۰/۰۰	۰/۰۰
ساوه	۱۹/۸۵	۱۹/۵۱	۱۱۴/۶۶	۰/۰۰	۰/۰۰
زاویه	۱۸/۷۸	۱۴/۷۰	۷۵/۲۸	۰/۰۰	۰/۰۰
شهرستان سربند	۱۹/۶۳	۱۸/۹۵	۶۷/۹۲	۰/۰۰	۰/۰۰
آستانه	۲۳/۵۰	۲۴/۵۲	۸۵/۱۹	۰/۰۰	۰/۰۰
شازند	۱۶/۸۲	۱۳/۳۸	۵۲/۱۱	۰/۰۰	۰/۰۰
شهرستان قم	۲۳/۹۲	۱۳/۲۴	۹۰/۰۰	۰/۰۰	۱۸۰/۰۰
قم	۲۳/۹۲	۱۳/۲۴	۹۰/۰۰	۰/۰۰	۱۸۰/۰۰
شهرستان محلات	۲۱/۵۴	۱۵/۰۲	۱۲۵/۷۰	۰/۰۰	۰/۰۰
محلات	۲۱/۵۴	۱۵/۰۲	۱۲۵/۷۰	۰/۰۰	۰/۰۰

ماخذ- سازمان برنامه و بودجه استان مرکزی.

تولید و ارزش و توزیع درون استانی محصولات کارخانه شیرپاستوریزه اراک سال ۶۳

ماست		شیر		شهرستان
ارزش هزار ریال	مقدار	ارزش هزار ریال	مقدار	
۵۷۶۶	۸۰	۱۴۰۷۵۸	۲۷۰۷۵٫۵	کل استان
-	-	۶۹۶۶۰	۱۳۴۰	اراک
-	-	۶۷۸۶	۱۳۰۵٫۵	دلیجان
۵۵۰	۸	۱۸۶۵۴	۳۵۹	ساره
۵۲۱۶	۷۲	۳۸۹۳۱	۷۴۹	قم
-	-	۶۷۲۷	۱۲۹	محلات

ماخذ - شرکت کشت و صنعت اراک.

آمار توزیع ماست به استانها در سال ۶۳ مقدار تن ارزش هزار ریال

درصد	تن	پاکت	شرح
۱۰۰	۲۴۳۰	۹۷۱۸۰۵۶	کل استان
۸۵/۳۲	۲۰۷۳	۸۲۹۰۹۸۰	استان خوزستان
۳/۲۷	۷۹	۳۱۷۵۲۰	استان باختران
-	-	-	استان هرمزگان
۷/۰۸	۱۷۲	۶۸۸۴۲۸	استان مرکزی
۲/۰۶	۵۰	۲۰۰۱۶۰	استان لرستان
۰/۳۳	۸	۳۲۴۰۰	استان تهران، گرمسار ایلام، همدان، گلپایگان
۱/۹۰	۴۷	۱۸۸۵۶۸	استان بوشهر

ماخذ - شرکت کشت و صنعت اراک.

آمار توزیع شیر شرکت کشت و صنعت اراک در سال ۱۳۶۳

شرح	پاكت	تن	درصد
جمع كل	۳۸۰۴۶۶۳۶	۹۵۱۲	۱۰۰
استان مرکزی	۱۲۸۹۲۵۵۴	۳۲۲۳	۳۳/۸۹
استان خوزستان	۸۵۰۰۳۰۲	۲۱۲۵	۲۲/۳۴
استان تهران	۴۱۱۵۷۳۶	۱۰۲۹	۱۰/۸۲
استان لرستان	۴۵۷۰۸۸۴	۱۱۴۳	۱۲/۰۱
استان همدان	۳۷۹۸۱۸۰	۹۴۶۵	۹/۹۸
استان هرمزگان	-	-	-
استان باختران	۱۰۳۸۶۳۶	۲۶۰	۲/۷۳
استان ایلام	۱۱۶۱۰۷۲	۲۹۰	۳/۰۵
یزد	-	-	-
استان سمنان	۵۵۰۸۰۰	۱۳۸	۱/۴۵
استان بوشهر	۱۳۱۹۴۷۲	۳۳۰	۳/۴۷
سیمان سپاهان	۸۱۰۰۰	۲۰	۰/۲۱
آبیک قزوین	۱۸۰۰۰	۴۵	۰/۰۵

ماخذ - شرکت کشت و صنعت اراک

توزیع قند و شکر بر حسب ماه در استان مرکزی ۱۳۶۲ و ۱۳۶۳

واحد - کیلوگرم


ماه	قند		شکر	
	۱۳۶۲	۱۳۶۳	۱۳۶۲	۱۳۶۳
جمعه	۲۰۳۹۳۰۰۲	۲۰۳۰۹۲۹۶	۲۴۴۳۰۴۱۰	۲۵۶۹۴۵۰۹
فروردین	۱۲۴۶۹۶۴	۱۰۹۳۶۰۳	۱۵۸۱۲۹۲	۱۷۵۲۱۱۶
اردیبهشت	۱۸۳۵۸۶۱	۱۷۷۲۵۱۶	۲۰۴۸۹۸۶	۲۲۱۸۶۱۷
خرداد	۲۰۳۸۲۷۵	۱۶۰۹۰۲۹	۱۶۶۸۷۳۵	۲۰۸۷۷۲۴
تیر	۱۴۴۴۸۶۲	۱۳۸۳۳۶۰	۱۹۳۶۴۴۸	۲۱۵۳۴۵۱
مرداد	۱۴۹۱۰۶۱	۱۳۷۹۵۴۹	۲۸۷۲۶۱۱	۲۷۹۸۹۴۵
شهریور	۱۷۸۵۷۵۸	۱۷۹۵۱۲۰	۲۳۵۸۳۹۲	۲۳۹۵۰۹۵
مهر	۱۷۵۰۶۱۶	۱۸۳۷۳۰۵	۲۱۹۰۷۲۵	۲۲۷۰۴۱۰
آبان	۱۷۷۲۹۶۵	۱۶۹۱۹۳۴	۲۱۶۰۴۱۴	۱۹۱۸۳۸۱
آذر	۱۹۱۳۳۵۵	۲۰۲۳۹۳۹	۲۱۸۴۳۱۶	۲۴۲۹۳۵۲
دی	۱۹۰۱۰۴۴	۲۰۰۸۱۰۷	۲۳۹۴۳۹۱	۲۰۱۳۷۳۰
بهمن	۱۶۱۷۸۰۹	۱۷۸۱۰۰۳	۱۲۵۷۶۵۶	۲۰۵۴۴۹۱
اسفند	۱۵۹۴۴۳۲	۱۹۳۳۸۳۱	۱۷۷۶۴۴۳	۱۶۰۲۱۹۷

مآخذ - اداره کل قند و شکر استان مرکزی

صفحه	عنوان
۱۰۹	آمار توزیع شیر اداره کل قند و شکر
۱۱۰	توزیع قند و شکر
۱۱۱	ظرفیت و تولید قند و شکر اداره کل غله
۱۱۱	فعالیت اداره کل غله اداره کل معادن
۱۱۲	معادن در حال بهره برداری مرکز آمار ایران
۱۱۳	خلاصه آمار کارگاههای بزرگ صنعتی
۱۱۴	مدیریت = = = بتفکیک نحوه
۱۱۵	تعداد کار = = = بتفکیک نوبت
۱۱۶	مبلغ وام دریافتی کارگاههای بزرگ صنعتی
۱۱۷	ارزش داده‌ها و مواد اولیه خارجی = =
۱۱۸	ارزش ستانده‌ها در کارگاههای بزرگ صنعتی

ایران (ت)


نمودار خرید گندم و توزیع آن توسط اداره کل غله استان مرکزی بر سالهای مختلف



گندم توزیع شده

گندم خریداری

گندم توزیع نشده



ظرفیت و تولید قند و شکر کارخانه‌های قند استان مرکزی در سال ۱۳۶۳

نام کارخانه	ظرفیت (۱)		تولید، تن	جمع	شکر
	چغندر قند	شکر تبدیلی			
کارخانه قند شازند	۱۵۳۲۹۲	۲۹۶۵۹	۱۷۲۳۸	۱۱۶۲	۲۱۰

مأخذ - اداره کل قند و شکر استان مرکزی
(۱) - تن شبانه روز

فعالیت اداره کل غله استان مرکزی در مورد خرید گندم و توزیع آن از سال ۱۳۵۸ لغایت ۱۳۶۳

سال	گندم خریداری شده کشاورزان (بتن)	بخ یک تن گندم خریداری شده (به ریال)	گندم وارداتی از سایر سیلوها و بنادر (بتن)	گندم توزیع شده به شهرستانها (بتن)
۱۳۵۸	۳۶۸۵۶	۱۸۰۰۰	۲۷۴۴۳	۵۴۴۴۴
۱۳۵۹	۱۴۲۸۴	۲۰۰۰۰	۸۰۰۹۷	۷۱۱۲۱
۱۳۶۰	۴۲۲۴۹	۲۸۰۰۰	۲۵۰۷۷	۷۵۷۶۲
۱۳۶۱	۴۴۵۷۶	۳۰۰۰۰	۵۴۲۳۴	۸۴۴۶۵
۱۳۶۲	۲۲۲۳۴	۳۰۰۰۰	۱۰۰۴۶۲	۹۰۰۱۹
۱۳۶۳	۴۰۲۳۳	۴۰۰۰۰	۱۱۵۸۲۰	۱۱۳۶۱۹

مأخذ - اداره کل غله استان مرکزی

معادن در حال بهره‌برداری شهرستان‌های استان مرکزی ۱۳۶۳

شهرستان	معادن سطح الارضی	زغالسنگ	سنگ آهک	سنگ مس	کرومیت	منگنز	سرب و روی
کل استان	۴۰	-	۴	-	-	۱	۲
آشتیان	-	-	-	-	-	-	-
اراک	۱	-	۱	-	-	-	-
غرض	-	-	-	-	-	-	-
خمین	۱	-	۱	-	-	-	۱
دلیجان	۱	-	-	-	-	-	۱
ساره	۹	-	۱	-	-	-	-
سربند	۳	-	-	-	-	-	۱
قم	۱۷	-	۱	-	-	۱	-
محلان	۸	-	-	-	-	-	-

مآخذ - اداره کل صنایع و معادن استان مرکزی

خلاصه آمار کارگاه‌های بزرگ صنعتی استان مرکزی بر حسب رشته‌های فعالیت: ۱۳۶۲
(ارزش میلیون ریال)

فعالیت	تعداد کارگاه	عده مزد و حقوق			مزد و حقوق و سایر پرداخت‌های نقدی و غیر نقدی
		جمع	کارگران	کارمندان	
کل صنایع	۲۴۶	۲۲۹۲۰	۱۹۶۶۷	۲۲۵۲	۱۹۳۱۳
صنایع مواد غذایی، آشامیدنی و دخانیات	۱۶	۱۴۵۰	۱۲۵۷	۱۹۳	۱۱۰۷
صنایع نساجی، پوشاک و چرم	۳۱	۵۸۴۲	۵۳۵۹	۴۸۳	۴۷۱۷
صنایع چوب و محصولات چوبی	۲	۹۲	۶۶	۲۶	۶۵
صنایع کاغذ، مقوا، چاپ و صحافی	۶	۴۰۱	۳۳۸	۶۳	۳۴۲
صنایع شیمیایی	۴۱	۱۸۳۹	۱۵۸۸	۲۵۱	۱۵۰۲
صنایع محصولات کانی غیر فلزی بجز فرآورده‌های نفت و زغال سنگ	۳۰۳	۲۳۴۹	۲۱۶۹	۱۸۰	۱۲۳۲
صنایع تولید فلزات اساسی	۸	۲۸۲۲	۲۳۳۲	۴۹۰	۲۸۵۰
صنایع ماشین‌آلات، تجهیزات، ابزار و محصولات فلزی	۳۴	۸۰۷۷	۶۵۰۹	۱۵۶۸	۲۳۷۲۷۵
صنایع متفرقه	۳	۵۴	۵۱	۳	۲۱

دنباله جدول خلاصه آمار کارگاه‌های بزرگ صنعتی ...

فعالیت	ارزش داده‌ها	ارزش ستانده‌ها	ارزش افزوده	سرمایه‌گذاری جدید
کل صنایع	۵۴۳۳۲	۹۹۱۱۶	۴۴۷۸۳	۹۸۶۹
صنایع مواد غذایی، آشامیدنی‌ها و دخانیات	۵۰۴۷	۷۸۳۵	۲۷۷۷	۱۹۲
صنایع نساجی، پوشاک و چرم	۷۷۶۸	۱۷۶۹۱	۹۹۲۶	۵۶۱۳
صنایع چوب و محصولات چوبی	۱۲۶	۲۵۵	۱۲۹	/
صنایع کاغذ، مقوا، چاپ و صحافی	۱۶۲۴	۲۲۷۸	۶۵۴	۱۲۳
صنایع شیمیایی	۷۶۰۳	۱۲۵۳۷	۴۹۳۴	۵۲۹
صنایع محصولات کانی غیر فلزی بجز فرآورده‌های نفت و زغال سنگ	۱۸۳۰	۵۳۲۰	۳۴۹۱	۵۲۱
صنایع تولید فلزات اساسی	۱۲۱۶۷	۱۸۶۸۰	۶۵۱۳	۱۵۱۵
صنایع ماشین‌آلات، تجهیزات، ابزار و محصولات فلزی	۱۸۰۳۲	۳۲۳۵۹	۱۶۳۲۷	۱۳۷۱
صنایع متفرقه	۱۳۸	۱۷۱	۳۳	۴

ماخذ مرکز آمار ایران

خلاصه آمار کارگاههای بزرگ صنعتی استان مرکزی بتفکیک نحوه مدیریت، وضعیت حقوقی و بر حسب رشتههای فعالیت : ۱۳۶۲

جمع	نحوه مدیریت		جمع	فعالیت
	دولتی	خصوصی		
۴۴۶	۳۸	۴۰۸	۴۴۶	کل صنایع
۱۶	۳	۱۳	۱۶	صنایع مواد غذایی، آشامیدنی و دخانیات
۳۱	۳	۲۸	۳۱	صنایع نساجی، پوشاک و چرم
۴	۱	۳	۴	صنایع چوب و محصولات چوبی
۶	۲	۴	۶	صنایع کاغذ، مقوا، چاپ و صحافی
۴۱	۵	۳۶	۴۱	صنایع شیمیائی
۳۰۳	۶	۲۹۷	۳۰۳	صنایع محصولات کانی غیر فلزی بجز فرآوردههای نفت و زغال سنگ
۸	۴	۴	۸	صنایع تولید فلزات اساسی
۳۴	۱۴	۲۰	۳۴	صنایع ماشین آلات، تجهیزات، ابزار و محصولات فلزی
۳	۰	۳	۳	صنایع متفرقه

دنباله جدول خلاصه آمار کارگاههای بزرگ صنعتی ...

وضعیت حقوقی				فعالیت
شرکت رسمی		شرکت غیر رسمی	فردی	
سایر	تعاونی			
۱۳۸	۲	۱۵۹	۱۵۷	کل صنایع
۶	۱	۳	۶	صنایع مواد غذایی، آشامیدنی ها و دخانیات
۲۸	۰	۱	۲	صنایع نساجی، پوشاک و چرم
۱	۰	۱	۲	صنایع چوب و محصولات چوبی
۵	۰	۱	۰	صنایع کاغذ، مقوا، چاپ و صحافی
۳۱	۰	۴	۶	صنایع شیمیائی
۱۷	۱	۱۴۸	۱۳۷	صنایع محصولات کانی غیر فلزی بجز فرآوردههای نفت و زغال سنگ
۸	۰	۰	۰	صنایع تولید فلزات اساسی
۳۰	۰	۰	۴	صنایع ماشین آلات، تجهیزات، ابزار و محصولات فلزی
۲	۰	۱	۰	صنایع متفرقه

ماخذ مرکز آمار ایران

تعداد کارگاههای بزرگ صنعتی استان مرکزی بتفکیک تعداد نوبت کار شبانه روز در فصول مختلف و بر حسب رشتههای فعالیت : ۱۳۶۲

تابستان			بهار			فعالیت
سه	دو	يك	سه	دو	يك	
نوبتی	نوبتی	نوبتی	نوبتی	نوبتی	نوبتی	
۲۸	۳۴	۳۵۵	۲۷	۳۱	۳۷۲	کل صنایع
۳	۱	۱۱	۳	۱	۱۱	صنایع مواد غذایی، آشامیدنی و خانیاات
۹	۱۴	۸	۹	۱۴	۸	صنایع نساجی، پوشاک و چرم
۰	۰	۲	۰	۰	۲	صنایع چوب و محصولات چوبی
۰	۲	۴	۰	۲	۴	صنایع کاغذ، مقوا، چاپ و صحافی
۹	۷	۲۴	۸	۶	۲۶	صنایع شیمیائی
۱	۳	۲۷۲	۱	۲	۲۸۷	صنایع محصولات کانی غیر فلزی بجز فراوردههای نفت و زغال سنگ
۳	۱	۴	۳	۱	۲	صنایع تولید فلزات اساسی
۳	۶	۲۴	۳	۵	۲۵	صنایع ماشین آلات، تجهیزات، ابزار
۰	۰	۳	۰	۰	۳	محصولات فلزی صنایع متفرقه

دنباله جدول تعداد کارگاههای بزرگ صنعتی ...

زمستان			پائیز			فعالیت
سه	دو	يك	سه	دو	يك	
نوبتی	نوبتی	نوبتی	نوبتی	نوبتی	نوبتی	
۳۳	۳۲	۱۱۶	۳۳	۳۰	۲۷۶	کل صنایع
۳	۲	۱۱	۳	۱	۱۲	صنایع مواد غذایی، آشامیدنی ها و خانیاات
۹	۱۲	۹	۱۰	۱۲	۹	صنایع نساجی، پوشاک و چرم
۰	۰	۴	۰	۰	۴	صنایع چوب و محصولات چوبی
۰	۲	۴	۰	۲	۴	صنایع کاغذ، مقوا، چاپ و صحافی
۱۲	۶	۲۲	۱۲	۷	۲۲	صنایع شیمیائی
۲	۲	۳۶	۱	۲	۱۹۴	صنایع محصولات کانی غیر فلزی بجز فراوردههای نفت و زغال سنگ
۳	۲	۳	۳	۱	۴	صنایع تولید فلزات اساسی
۴	۶	۲۴	۴	۵	۲۴	صنایع ماشین آلات، تجهیزات، ابزار
۰	۰	۳	۰	۰	۳	محصولات فلزی صنایع متفرقه

ماخذ مرکز آمار ایران

مبلغ وام دریافتی و هزینه‌های ارزی کارگاه‌های بزرگ صنعتی استان مرکزی بمنظور سرمایه‌گذاری یا تامین هزینه‌های جاری برحسب رشته‌های فعالیت: ۱۳۶۲ (ارزش میلیون ریال)

وام			فعالیت
هزینه‌های جاری	سرمایه گذار	جمع	
۳۱۴۸	۴۳۲	۳۵۸۰	کل منابع
۹۲	۲	۹۳	منابع مواد غذایی، آشامیدنی و دخانیات
۱۰۴	۳۰	۱۳۴	منابع نساجی، پوشاک و چرم
۰	۲	۲	منابع چوب و محصولات چوبی
۰	۰	۰	منابع کاغذ، مقوا، چاپ و صحافی
۸۳	۴	۸۷	منابع شیمیائی
۹۵	۹۹	۱۹۴	منابع محصولات کانی غیر فلزی بجز فرآورده‌های نفت و زغال سنگ
۶۲۱	۲۷۷	۸۹۸	منابع تولید فلزات اساسی
۲۱۵۳	۱۸	۲۱۷۰	منابع ماشین آلات، تجهیزات، ابزار و محصولات فلزی
۰	۰	۰	منابع متفرقه

دنباله جدول میزان وام دریافتی ...

ارز			فعالیت
هزینه‌های جاری	سرمایه گذار	جمع	
۱۱۲۶۱	۱۷۳۳	۱۲۹۹۴	کل منابع
۲۱۱	۵۹	۲۶۹	منابع مواد غذایی، آشامیدنی‌ها و دخانیات
۵۹۵	۹۷۵	۱۵۷۰	منابع نساجی، پوشاک و چرم
۰	۰	۰	منابع چوب و محصولات چوبی
۱۰۷۰	۰	۱۰۷۰	منابع کاغذ، مقوا، چاپ و صحافی
۱۲۱۴	۶	۱۲۲۰	منابع شیمیائی
۸۴	۱	۸۵	منابع محصولات کانی غیر فلزی بجز فرآورده‌های نفت و زغال سنگ
۲۰۰۳	۷۰	۲۰۷۳	منابع تولید فلزات اساسی
۶۰۷۴	۵۹۸	۶۶۷۲	منابع ماشین آلات، تجهیزات، ابزار و محصولات فلزی
۱۰	۲۵	۳۵	منابع متفرقه

ماخذ: مرکز آمار ایران

ارزش دامه‌ها و ارزش مواد اولیه خارجی مصرف شده در کارگاه‌های بزرگ صنعتی استان مرکزی بر حسب رشته‌های فعالیت : ۱۳۶۲ (ارزش میلیون ریال)

فعالیت	جمع ارزش دامه‌ها	ارزش مواد خام ملزومات و قطعات مصرفی	فراورده‌ها گازی و گازی خریداری وزغال سنگ شده مصرف شده	ارزش برق
کل صنایع	۵۴۳۳۲	۵۱۹۱۸	۳۴۱	۱۰۰۱
صنایع مواد غذایی، آشامیدنی و دخانیات	۵۰۴۷	۲۶۶۳	۳۵	۳۰
صنایع نساجی، پوشاک و چرم	۷۷۶۵	۷۴۶۰	۲۹	۱۷۶
صنایع چوب و محصولات چوبی	۱۲۶	۱۲۳	۱	۱
صنایع کاغذ، مقوا، چاپ و صحافی	۱۶۲۴	۱۵۹۴	۵	۴
صنایع شیمیایی	۷۶۰۳	۷۳۳۱	۲۶	۸۵
صنایع محصولات کانی غیر فلزی بجز فراورده‌های نفت و وزغال سنگ	۱۸۳۰	۱۵۱۸	۱۱۴	۴۲
صنایع تولید فلزات اساسی	۱۲۱۶۷	۱۱۴۰۸	۶۲	۶۱۱
صنایع ماشین آلات، تجهیزات، ابزار و محصولات فلزی	۱۸۰۳۲	۱۷۷۵۳	۷۰	۵۱
صنایع متفرقه	۱۳۸	۷۰	/	۱

تنباه جدول ارزش دامه‌ها و ارزش مواد اولیه ...

فعالیت	ارزش آب خریداری شده	پرداختی بابت خدمات صنعتی	ارزش مواد اولیه خارجی مصرف شده کارگاه
کل صنایع	۸۰	۹۹۲	۳۶۵۹۹
صنایع مواد غذایی، آشامیدنی ها و دخانیات	۴	۳۱۷	۱۱۵۰
صنایع نساجی، پوشاک و چرم	۱۸	۸۱	۴۹۲۴
صنایع چوب و محصولات چوبی	۱	/	۳۰
صنایع کاغذ، مقوا، چاپ و صحافی	۲	۱۹	۱۰۳۹
صنایع شیمیایی	۸	۱۵۳	۵۰۳۹
صنایع محصولات کانی غیر فلزی بجز فراورده‌های نفت و وزغال سنگ	۱۶	۱۴۱	۳۵۷
صنایع تولید فلزات اساسی	۱۲	۷۴	۸۶۲۸
صنایع ماشین آلات، تجهیزات، ابزار و محصولات فلزی	۱۹	۱۳۹	۱۵۴۹۵
صنایع متفرقه	//	۶۷	۳۷

ماخذ مرکز آمار ایران

ارزش ستاندها در کارگاههای بزرگ صنعتی استان مرکزی بر حسب رشتههای فعالیت
۱۳۶۲
(ارزش میلیون ریال)

دریافتی بابت خدمات صنعتی و حمل کالا	ارزش تولیدات	جمع ارزش ستاندها	فعالیت
۱۲۴۷	۹۷۶۷۱	۹۹۱۱۶	کل صنایع
۵۴۳	۷۲۸۵	۷۸۲۵	صنایع مواد غذایی، آشامیدنی و دخانیات
۳۶۴	۱۷۲۱۲	۱۷۶۹۱	صنایع نساجی، پوشاک و چرم
۱	۲۵۴	۲۵۵	صنایع چوب و محصولات چوبی
۲۱	۲۲۵۵	۲۲۷۸	صنایع کاغذ، مقوا، چاپ و صحافی
۴	۱۲۵۳۳	۱۲۵۳۷	صنایع شیمیائی
۴۷	۴۹۹۵	۵۳۲۰	صنایع محصولات کانی غیر فلزی بجز
			فرآوردههای نفت و زغال سنگ
۲۱۷	۱۸۳۴۷	۱۸۶۸۰	صنایع تولید فلزات اساسی
۵۰	۳۴۶۱۰	۳۴۳۵۹	صنایع ماشین آلات، تجهیزات، ابزار و محصولات فلزی
۰	۱۷۸	۱۷۱	صنایع متفرقه

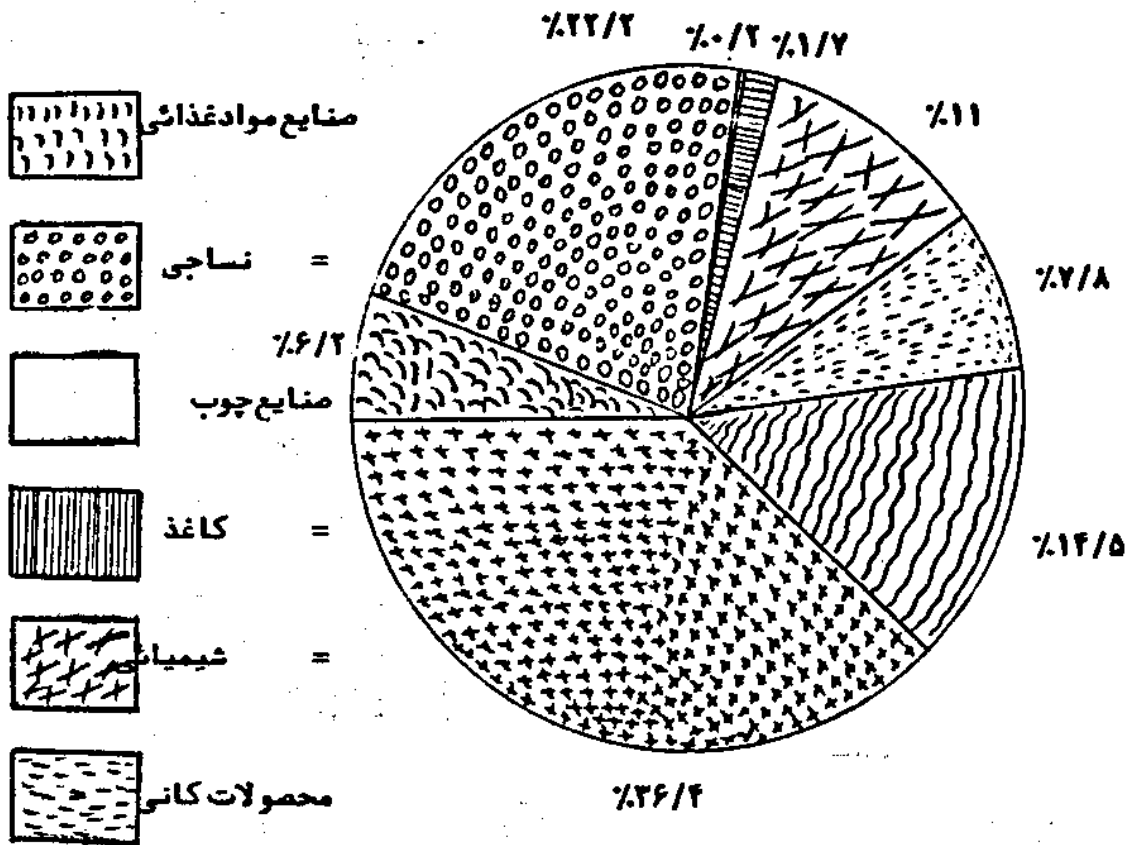
تنباه جدول ارزش ستاندها در کارگاههای بزرگ صنعتی استان مرکزی...

دی تغییرات ارزش موجو کالاهای در جریان ساخت	ارزش اموال سرمایه ساخته شده توسط کارگاه	فعالیت
۸	۱۹۰	کل صنایع
-۴	۱	صنایع مواد غذایی، آشامیدنی ها و دخانیات
۵۵	۶۰	صنایع نساجی، پوشاک و چرم
-/	۰	صنایع چوب و محصولات چوبی
۲	۰	صنایع کاغذ، مقوا، چاپ و صحافی
-۱	۰	صنایع شیمیائی
۲۷۸	۱	صنایع محصولات کانی غیر فلزی بجز
		فرآوردههای نفت و زغال سنگ
۱۱۶	۰	صنایع تولید فلزات اساسی
-۲۳۰	۱۲۹	صنایع ماشین آلات، تجهیزات، ابزار و محصولات فلزی
-۸	۰	صنایع متفرقه

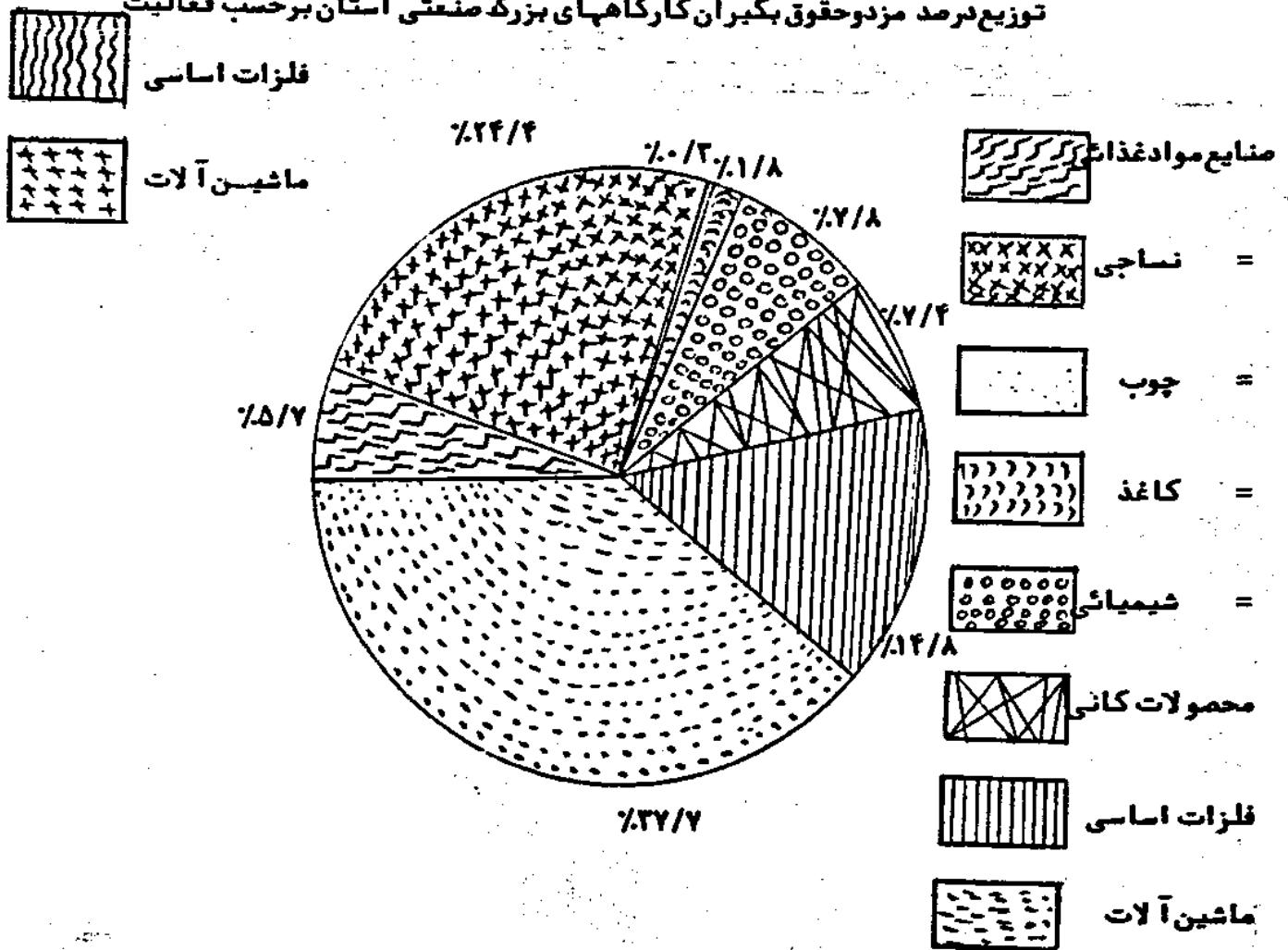
مأخذ مرکز آمار ایران


صفحه	عنوان
۱۱۹	ارزش سرمایه‌گذاری در کارگاه‌های بزرگ صنعتی
۱۲۱	پرداختی و دریافتی بابت خدمات صنعتی در کار- گاه‌های بزرگ صنعتی
۱۲۲	ارزش موجودی انبار در کارگاه‌های بزرگ صنعتی
۱۲۳	تعداد مزد و حقوق بگیران = =
۱۲۴	تعداد کارگران شاغل = =
۱۲۵	تعداد کارمندان شاغل = =
۱۲۶	توزیع کارگاه‌های بزرگ صنعتی استان بتفکیک تعداد کارکنان
۱۲۷	مقدار انواع سوخت‌های مصرف شده در کارگاه‌های بزرگ صنعتی
۱۲۸	ارزش انواع سوخت‌های مصرف شده = = =
۱۲۹	توزیع کارگاه‌های بزرگ صنعتی بتفکیک متوسط مزد و حقوق ماهانه بکارگران
۱۳۰	= = = = = بکارمندان =
۱۳۱	ارزش افزوده کارگاه‌های بزرگ صنعتی
شرکت سهامی برق منطقه‌ای	
۱۳۲	ظرفیت و سوخت انواع مولدهای برق

توزیع درآمد ارزش افزوده کارگاههای بزرگ صنعتی استان بر حسب نوع فعالیت



توزیع درآمد مزد و حقوق بگیران کارگاههای بزرگ صنعتی استان بر حسب فعالیت





ارزش سرمایه گذاری جدید در کارگاههای بزرگ صنعتی استان مرکزی بتفکیک نحوه
تحصیل و انتقال اموال سرمایه ای بر حسب رشته های فعالیت: ۱۳۶۲ (ارزش میلیون ریال)

خرید یا تحصیل اموال سرمایه ای		جمع ارزش	فعالیت
بصورت نو و مستعمل	جمع	سرمایه گذار جدید	
۹۶۰۵	۱۰۱۶۰	۹۸۶۹	کل صنایع
۱۵۷	۲۰۰	۱۹۲	صنایع مواد غذایی، آشامیدنی و دخانیات
۵۲۸۰	۵۶۱۹	۵۶۱۳	صنایع نساجی، پوشاک و چرم
//	/	/	صنایع چوب و محصولات چوبی
۱۱۳	۱۲۵	۱۲۳	صنایع کاغذ، مقوا، چاپ و صحافی
۴۹۴	۵۵۲	۵۲۹	صنایع شیمیائی
۴۵۲	۵۳۵	۵۲۱	صنایع محصولات کانی غیر فلزی بجز فرآورده های نفت و زغال سنگ
۱۵۵۹	۱۶۰۷	۱۵۱۵	صنایع تولید فلزات اساسی
۱۳۲۶	۱۵۱۷	۱۳۷۰	صنایع ماشین آلات، تجهیزات، ابزار و محصولات فلزی
۳	۴۴	۴	صنایع متفرقه

دنباله جدول ارزش سرمایه گذاری جدید در کارگاههای ...

فروش یا انتقال اموال سرمایه ای	خرید یا تحصیل اموال سرمایه ای		فعالیت
	هزینه تعمیرات	ساخته شده در کارگاه	
۲۹۱	۳۶۵	۱۹۰	کل صنایع
۸	۴۱	۱۲	صنایع مواد غذایی، آشامیدنی ها و دخانیات
۶	۷۹	۶۰	صنایع نساجی، پوشاک و چرم
۰	/	۰	صنایع چوب و محصولات چوبی
۲	۱۲	۰	صنایع کاغذ، مقوا، چاپ و صحافی
۲۳	۵۸	۰	صنایع شیمیائی
۱۴	۸۱	۱	صنایع محصولات کانی غیر فلزی بجز فرآورده های نفت و زغال سنگ
۹۲	۴۹	۰	صنایع تولید فلزات اساسی
۱۴۶	۴۲	۱۲۹	صنایع ماشین آلات، تجهیزات، ابزار و محصولات فلزی
۰	۱	۰	صنایع متفرقه

ماخذ مرکز آمار ایران

ارزش سرمایه‌گذاری جدید در کارگاه‌های بزرگ صنعتی استان مرکزی بتفکیک نسوع سرمایه و برحسب رشته‌های فعالیت: ۱۳۶۲

فعالیت	جمع ارزش سرمایه‌گذاری جدید	ماشین آلات تولید و تجهیزات نیرو	ابزار و وسائل کار با دوام
کل صنایع	۹۸۶۹	۶۲۷۸	۴۰۴
صنایع مواد غذایی، آشامیدنی و دخانیات	۱۹۲	۷۹	۸
صنایع نساجی، پوشاک و چرم	۵۶۱۳	۳۷۷۱	۷۹
صنایع چوب و محصولات چوبی	/	/	۰
صنایع کاغذ، مقوا، چاپ و صحافی	۱۲۳	۲۱	۱
صنایع شیمیایی	۵۲۹	۱۹۳	۷۴
صنایع محصولات کانی غیر فلزی بجز فرآورده‌های نفت و زغال سنگ	۵۲۱	۳۷۲	۴۷
صنایع تولید فلزات اساسی	۱۵۱۵	۱۳۵۵	۱۸
صنایع ماشین آلات، تجهیزات، ابزار و محصولات فلزی	۱۳۷۱	۴۸۲	۱۷۷
صنایع متفرقه	۴	۴	۰

تنباه جدول ارزش سرمایه گذاری جدید در کارگاه‌های...

فعالیت	لوازم و تجهیزات اداری	وسائط نقلیه موتوری	ساختمان	زمین
کل صنایع	۱۸۹	۷۱۴	۲۲۶۳	۲۰
صنایع مواد غذایی، آشامیدنی‌ها و دخانیات	۸	۴۲	۵۵	۰
صنایع نساجی، پوشاک و چرم	۶۵	۸۹	۱۶۰۲	۷
صنایع چوب و محصولات چوبی	۰	۰	۰	۰
صنایع کاغذ، مقوا، چاپ و صحافی	۲	۳۲	۶۴	۰
صنایع شیمیایی	۲۲	۶۸	۱۶۶	۶
صنایع محصولات کانی غیر فلزی بجز فرآورده‌های نفت و زغال سنگ	۱۳	۴۵	۴۰	۳
صنایع تولید فلزات اساسی	۷۰	۸۰	۴۶	۰
صنایع ماشین آلات، تجهیزات، ابزار و محصولات فلزی	۶۲	۳۵۵	۲۹۱	۴
صنایع متفرقه	//	۱	۰	۰

ماخذ مرکز آمار ایران

پرداختی بابت خدمات صنعتی در کارگاههای بزرگ استان مرکزی بر حسب رشتههای
فعالیت : ۱۳۶۲ (ارزش میلیون ریال)

پرداختی بابت خدمات صنعتی				فعالیت
تعمیر جزئی و سرویس	حق العمل کاری	کار کنتراتی	جمع	
۴۶۸	۲۹۳	۲۳۱	۹۹۲	کل صنایع
۲۷	۱۸۶	۱۰۳	۳۱۷	صنایع مواد غذایی، آشامیدنی و دخانیات
۶۳	۰	۱۸	۸۱	صنایع نساجی، پوشاک و چرم
/	۰	۰	/	صنایع چوب و محصولات چوبی
۱۹	۰	۰	۱۹	صنایع کاغذ، مقوا، چاپ و صحافی
۱۲۷	۰	۲۶	۱۵۳	صنایع شیمیائی
۲۹	۹۳	۰	۱۴۱	صنایع محصولات کانی غیر فلزی بجز
۷۱	۰	۳	۷۴	فرآوردههای نفت و زغال سنگ
۴۵	۱۵	۸۰	۱۳۹	صنایع تولید فلزات اساسی
۶۷۰	۰	۰	۶۷۰	صنایع ماشین آلات، تجهیزات، ابزار و محصولات فلزی
				صنایع متفرقه

دریافتی بابت خدمات صنعتی در کارگاههای بزرگ استان مرکزی بر حسب رشتههای
فعالیت : ۱۳۶۲ (ارزش میلیون ریال)

دریافتی بابت خدمات صنعتی				فعالیت	
دریافتی بابت حمل کالا	تعمیر جزئی و سرویس	حق العمل کاری	کار کنتراتی		
۵۳	/	۱۸	۱۱۷۵	۱۲۴۷	کل صنایع
۰	۰	۰	۵۴۳	۵۴۳	صنایع مواد غذایی، آشامیدنی ها و دخانیات
۲	۰	۱۸	۳۴۳	۳۶۴	صنایع نساجی، پوشاک و چرم
۰	۰	۰	۱	۱	صنایع چوب و محصولات چوبی
۱۷	۰	۰	۵	۲۱	صنایع کاغذ، مقوا، چاپ و صحافی
۴	۰	۰	۰	۴	صنایع شیمیائی
۲۴	/	//	۲۲	۴۷	صنایع محصولات کانی غیر فلزی بجز
۰	۰	۰	۲۱۷	۲۱۷	فرآوردههای نفت و زغال سنگ
۶	۰	۰	۴۵	۵۰	صنایع تولید فلزات اساسی
۰	۰	۰	۰	۰	صنایع ماشین آلات، تجهیزات، ابزار و محصولات فلزی
					صنایع متفرقه

ماخذ مرکز آمار ایران

ارزش موجودی انبار کارگاههای بزرگ صنعتی استان مرکزی بر حسب رشتههای فعالیت:
 ۱۳۶۲
 (ارزش میلیون ریال)

اول فروردین سال ۶۲				فعالیت
مواد خام اولیه سوختها و روغنها	کالاهاى درجریان ساخت	کالاهاى ساخته شده	جمع	
۹۲۸۸	۵۷۲۰	۴۸۰۴	۱۹۸۱۳	کل صنایع صنایع مواد غذایی، آشامیدنی و دخانیات صنایع نساجی، پوشاک و چرم صنایع چوب و محصولات چوبی صنایع کاغذ، مقوا، چاپ و صحافی صنایع شیمیائی صنایع محصولات کانی غیر فلزی بجز فرآوردههای نفت و زغال سنگ صنایع تولید فلزات اساسی صنایع ماشین آلات، تجهیزات، ابزار و محصولات فلزی صنایع متفرقه
۳۸۰	۹	۳۴	۴۲۳	
۱۴۱۸	۶۰۶	۱۶۶	۲۱۸۹	
۱۲	۱۰	۵	۲۷	
۳۱۲	۱۲	۱۴	۳۳۹	
۱۰۰۰	۱۸	۳۷۲	۱۳۹۰	
۳۳۸	۴۵	۱۷۸	۵۶۲	
۱۲۸۱	۴۰۲	۶۴۴	۲۳۲۷	
۴۵۱۴	۲۶۱۱	۳۳۷۹	۱۲۵۰۴	
۳۴	۸	۱۲	۵۳	

ارزش موجودی انبار کارگاههای بزرگ صنعتی ...

آخر اسفند سال ۶۲				فعالیت
مواد خام اولیه سوختها و روغنها	کالاهاى درجریان ساخت	کالاهاى ساخته شده	جمع	
۱۶۵۱۱	۵۷۲۸	۱۲۶۳۵	۳۵۸۷۴	کل صنایع صنایع مواد غذایی، آشامیدنی ها و دخانیات صنایع نساجی، پوشاک و چرم صنایع چوب و محصولات چوبی صنایع کاغذ، مقوا، چاپ و صحافی صنایع شیمیائی صنایع محصولات کانی غیر فلزی بجز فرآوردههای نفت و زغال سنگ صنایع تولید فلزات اساسی صنایع ماشین آلات، تجهیزات، ابزار و محصولات فلزی صنایع متفرقه
۶۵۴	۵	۳۶	۶۹۵	
۳۶۶۴	۶۶۰	۵۲۷	۴۸۷۲	
۳۰	۹	۵	۴۴	
۴۷۶	۱۴	۲۷	۵۱۷	
۱۸۶۲	۱۷	۴۸۳	۲۳۶۲	
۴۸۸	۳۲۳	۶۶۰	۱۴۷۱	
۲۱۰۰	۵۱۸	۱۱۳۳	۳۷۵۱	
۷۲۰۵	۴۱۸۰	۱۰۶۶۶	۲۲۰۵۱	
۳۴	۱۰	۷۹	۱۱۳	

ماخذ مرکز آمار ایران

تعداد مزدو حقوق بگیران کارگاههای بزرگ صنعتی استان مرکزی در فصول مختلف سال و مزد و حقوق پرداختی بانان بر حسب رشته فعالیت: ۱۳۶۲ (ارزش میلیون ریال)

عده مزدو حقوق بگیران						فعالیت
پایتان		تهران		بهار		
زن	مرد	زن	مرد	زن	مرد	
۶۰۲	۲۲۲۵۹	۶۷۸	۲۲۷۸۶	۶۴۸	۲۲۰۲۶	کل صنایع
۷۹	۱۴۷۵	۷۸	۱۳۵۷	۷۸	۱۲۷۸	صنایع مواد غذایی، آشامیدنی و خانیاات
۱۸۱	۵۷۲۲	۱۸۳	۵۶۹۰	۱۸۱	۵۵۷۹	صنایع نساجی، پوشاک و چرم
۶	۸۶	۶	۸۶	۶	۸۶	صنایع چوب و محصولات چوبی
۹	۴۰۰	۹	۳۷۵	۹	۳۸۰	صنایع کاغذ، مقوا، چاپ و صحافی
۴۳	۱۸۶۳	۴۲	۱۷۶۸	۴۲	۱۶۹۸	صنایع شیمیایی
۴۶	۱۹۱۲	۱۱۸	۲۹۹۵	۹۳	۲۸۱۴	صنایع محصولات کانی غیر فلزی بجز فراوردههای نفت و زغال سنگ
۵۱	۲۷۹۷	۵۲	۲۷۶۳	۵۲	۲۶۸۵	صنایع تولید فلزات اساسی
۱۷۷	۷۹۶۰	۱۸۰	۷۷۰۸	۱۷۷	۷۴۶۲	صنایع ماشین آلات، تجهیزات، ابزار و محصولات فلزی
۱۰	۴۴	۱۰	۴۴	۱۰	۴۴	صنایع متفرقه

تنباله جدول تعداد مزدو حقوق بگیران کارگاههای...

مزدو سایر حقوق پرداختی پرداختی نقدی و غیر نقدی	جمع	عده مزدو و حقوق بگیران		فعالیت	
		تهران			
		زن	مرد		
۷۵۴۶	۱۱۷۶۷	۱۹۳۱۳	۵۸۱	۲۲۱۰۱	کل صنایع
۴۲۹	۶۷۸	۱۱۰۷	۷۹	۱۳۷۱	صنایع مواد غذایی، آشامیدنی ها و خانیاات
۲۳۰۵	۲۴۱۲	۴۷۱۷	۱۷۵	۵۶۵۳	صنایع نساجی، پوشاک و چرم
۲۱	۴۴	۶۵	۶	۸۶	صنایع چوب و محصولات چوبی
۱۷۷	۱۶۵	۳۴۲	۱۰	۴۱۲	صنایع کاغذ، مقوا، چاپ و صحافی
۴۵۲	۱۰۵۰	۱۵۰۲	۴۷	۱۸۴۹	صنایع شیمیایی
۲۲۱	۱۲۱۱	۱۲۴۲	۱۶	۱۴۰۳	صنایع محصولات کانی غیر فلزی بجز فراوردههای نفت و زغال سنگ
۸۷۷	۱۹۷۳	۲۸۵۰	۵۰	۲۸۳۱	صنایع تولید فلزات اساسی
۳۰۶۱	۴۲۱۴	۷۲۷۵	۱۸۸	۸۴۵۲	صنایع ماشین آلات، تجهیزات، ابزار و محصولات فلزی
۱	۲۰	۲۱	۱۰	۴۴	صنایع متفرقه

ماخذ مرکز آمار ایران

تعداد کارگران شاغل کارگاههای بزرگ صنعتی استان مرکزی در فصول مختلف سال و مزد و حقوق پرداختی به آنان در رشتههای فعالیت : ۱۳۶۲ (ارزش میلیون ریال)

کارگران						فعالیت
تابستان			بهار			
زن	مرد	جمع	زن	مرد	جمع	
۳۱۸	۱۹۲۷۹	۳۹۵	۱۹۸۶۶	۳۶۸	۱۹۱۸۱	کل صنایع
۵۹	۱۲۹۷	۵۹	۱۱۷۹	۵۹	۱۱۱۱	صنایع مواد غذایی، آشامیدنی و دخانیات
۱۶۶	۵۲۵۴	۱۶۸	۵۲۱۹	۱۶۷	۵۱۱۹	صنایع نساجی، پوشاک و چرم
.	۶۶	.	۶۶	.	۶۶	صنایع چوب و محصولات چوبی
.	۳۴۵	.	۳۲۲	.	۳۲۸	صنایع کاغذ، مقوا، چاپ و صحافی
۸	۱۶۴۶	۸	۱۵۵۷	۸	۱۴۸۲	صنایع شیمیائی
۳۳	۱۷۴۲	۱۰۶	۲۸۲۵	۸۰	۲۶۵۱	صنایع محصولات کانی غیر فلزی بجز فرآوردههای نفت و زغال سنگ
۳	۲۳۵۶	۳	۲۳۲۳	۳	۲۲۴۵	صنایع تولید فلزات اساسی
۳۹	۶۵۳۲	۴۱	۶۳۳۴	۴۱	۶۱۳۶	صنایع ماشین آلات، تجهیزات، ابزار و محصولات فلزی
۱۰	۴۱	۱۰	۴۱	۱۰	۴۱	صنایع متفرقه

دنباله جدول عده کارگران شاغل در فصول مختلف سال ...

سایر پرداختها	مزد و حقوق پرداختی	جمع	کارگران		فعالیت
			زمستان		
			زن	مرد	
۶۲۴۴۸	۹۲۹۴	۱۵۵۴۲	۲۸۷	۱۸۹۷۴	کل صنایع
۳۵۴	۵۵۶	۹۰۹	۵۹	۱۲۰۳	صنایع مواد غذایی، آشامیدنیها و دخانیات
۱۹۹۷	۲۱۳۱	۴۱۲۸	۱۶۱	۵۱۸۱	صنایع نساجی، پوشاک و چرم
۱۴	۳۳	۴۵	.	۶۶	صنایع چوب و محصولات چوبی
۱۶۱	۱۱۵	۲۷۶	.	۳۵۸	صنایع کاغذ، مقوا، چاپ و صحافی
۳۸۹	۸۵۹	۱۲۴۸	۸	۱۶۲۳	صنایع شیمیائی
۱۸۶	۱۰۷۹	۱۲۶۵	۲	۱۲۳۷	صنایع محصولات کانی غیر فلزی بجز فرآوردههای نفت و زغال سنگ
۶۶۶	۱۲۵۱	۲۱۱۶	۲	۲۳۹۰	صنایع تولید فلزات اساسی
۲۴۸۰	۳۰۵۶	۵۵۳۵	۲۵	۶۸۶۵	صنایع ماشین آلات، تجهیزات، ابزار و محصولات فلزی
۱	۱۸	۱۹	۱۰	۴۱	صنایع متفرقه

ماخذ مرکز آمار ایران

تعداد کارمندان شاغل کارگاههای بزرگ صنعتی استان مرکزی در فصول مختلف سال و سوزه
 و حقوق پرداختی به آنان در رشتههای فعالیت : ۱۳۶۲ (ارزش میلیون ریال)

کارمندان						فعالیت
پائیز		تابستان		بهار		
زن	مرد	زن	مرد	زن	مرد	
۲۸۴	۲۹۸۰	۲۸۳	۲۹۲۰	۲۸۰	۲۸۴۵	کل صنایع
۲۰	۱۷۸	۱۹	۱۷۸	۱۹	۱۶۷	صنایع مواد غذایی، آشامیدنی و دخانیات
۱۵	۴۶۸	۱۵	۴۷۱	۱۴	۴۶۰	صنایع نساجی، پوشاک و چرم
۶	۲۰	۶	۲۰	۶	۲۰	صنایع چوب و محصولات چوبی
۹	۵۵	۹	۵۳	۹	۵۲	صنایع کاغذ، مقوا، چاپ و صحافی
۳۵	۲۱۷	۳۴	۲۱۱	۳۴	۲۱۴	صنایع شیمیائی
۱۳	۱۷۰	۱۲	۱۷۰	۱۳	۱۶۳	صنایع محصولات کانی غیر فلزی بجز فرآوردههای نفت و زغال سنگ
۴۸	۴۴۱	۴۹	۴۴۰	۴۹	۴۶۰	صنایع تولید فلزات اساسی
۱۳۸	۱۴۲۸	۱۳۹	۱۳۷۴	۱۳۶	۱۳۲۶	صنایع ماشین آلات، تجهیزات، ابزار و محصولات فلزی
۰	۳	۰	۳	۰	۳	صنایع متفرقه

دنباله جدول تعداد کارمندان شاغل در فصول مختلف سال و ...

سایر پرداختها	مزد و حقوق پرداختی	جمع	کارمندان		فعالیت
			زمتان		
			زن	مرد	
۱۲۹۸	۲۴۷۳	۳۷۷۱	۲۹۴	۳۱۲۷	کل صنایع
۷۶	۱۲۲	۱۹۸	۲۰	۱۶۸	صنایع مواد غذایی، آشامیدنی ها و دخانیات
۳۰۸	۲۸۱	۵۸۹	۱۴	۴۷۲	صنایع نساجی، پوشاک و چرم
۷	۱۳	۲۰	۶	۲۰	صنایع چوب و محصولات چوبی
۱۶	۵۰۰	۶۶	۱۰	۵۴	صنایع کاغذ، مقوا، چاپ و صحافی
۶۳	۱۹۱	۲۵۴	۳۹	۲۱۶	صنایع شیمیائی
۳۵	۱۳۳	۱۶۸	۱۴	۱۶۶	صنایع محصولات کانی غیر فلزی بجز فرآوردههای نفت و زغال سنگ
۲۱۲	۵۲۲	۷۳۴	۴۸	۴۴۱	صنایع تولید فلزات اساسی
۵۸۱	۱۱۵۸	۱۷۴۰	۱۴۳	۱۵۸۷	صنایع ماشین آلات، تجهیزات، ابزار و محصولات فلزی
۰	۳	۳	۰	۳	صنایع متفرقه

ماخذ مرکز آمار ایران

توزیع کارگاههای بزرگ صنعتی استان مرکزی بتفکیک تعداد کارکنان و بر حسب رستههای فعالیت : ۱۳۶۲ (ارزش میلیون ریال)

فعالیت	جمع	انفر و کمتر	۱۰-۶۹ نفر	۲۰-۲۹	۳۰-۴۹
کل صنایع	۲۴۶	۷۱	۲۳۶	۳۵	۳۳
صنایع مواد غذایی، آشامیدنی و دخانیات	۱۶	۱	۳	۱	۴
صنایع نساجی، پوشاک و چرم	۳۱	۱	۴	۲	۷
صنایع چوب و محصولات چوبی	۴	۲	۱	۰	۰
صنایع کاغذ، مقوا، چاپ و صحافی	۶	۱	۲	۰	۲
صنایع شیمیائی	۴۱	۵	۱۰	۵	۱۰
صنایع محصولات کانی غیر فلزی بجز فرآوردههای نفت و زغال سنگ	۳۰۳	۵۷	۲۱۰	۱۹	۷
صنایع تولید فلزات اساسی	۸	۰	۱	۱	۰
صنایع ماشین آلات، تجهیزات، ابزار و محصولات فلزی	۲۴	۲	۲	۳	۳
صنایع متفرقه	۳	۰	۱	۲	۰

دنباله جدول خلاصه آمار کارگاههای بزرگ صنعتی استان مرکزی ...

فعالیت	۵۰-۵۹	۱۰۰-۴۹۹	۵۰۰-۹۹۹	۱۰۰۰ انفر و بیشتر
کل صنایع	۳۱	۲۹	۶	۵
صنایع مواد غذایی، آشامیدنی و دخانیات	۳	۴	۰	۰
صنایع نساجی، پوشاک و چرم	۴	۷	۲	۲
صنایع چوب و محصولات چوبی	۱	۰	۰	۰
صنایع کاغذ، مقوا، چاپ و صحافی	۰	۱	۰	۰
صنایع شیمیائی	۹	۲	۰	۰
صنایع محصولات کانی غیر فلزی بجز فرآوردههای نفت و زغال سنگ	۶	۳	۱	۰
صنایع تولید فلزات اساسی	۱	۳	۱	۱
صنایع ماشین آلات، تجهیزات، ابزار و محصولات فلزی	۷	۹	۲	۲
صنایع متفرقه	۰	۰	۰	۰

ماخذ مرکز آمار ایران

صفحه	عنوان
۱۳۴	میزان برقی تولید شده
۱۳۵	میزان فروش برق
	اداره کل پست و تلگراف و تلفن
۱۳۶	مراکز تلگرافی
۱۳۷	تلگرافهای مخایره شده
۱۳۸	تعداد تاسیسات و امکانات پستی
۱۳۹	مراسلات پستی
۱۴۱	آمار مراسلات پستی
۱۴۳	مراکز تلفن شهری و بین شهری
	اداره مخابرات
۱۴۵	مکالمه‌های تلفن بین شهری
	اداره کل راه و ترابری
۱۴۶	طول انواع راههای احداث شده در استان
۱۴۷	موجود = = =
۱۴۸	احداث شده در شهرستانها = = =

مقدار انواع سوخته‌های مصرف شده در کارگاه‌های بزرگ صنعتی استان مرکزی بر حسب رشته‌های فعالیت : ۱۳۶۲

فعالیت	نفت سفید (هزار لیتر)	نفت سیاه (هزار لیتر)	گازوئیل (هزار لیتر)	سوخت مشعل (هزار لیتر)
کل صنایع	۴۶۳۴	۷۵۱۸۳	۲۳۰۸۳	۱۹۸۰۸
صنایع مواد غذایی، آشامیدنی و دخانیات	۱۵۵۲	۷۰۳۴	۱۵۹۳	۰
صنایع نساجی، پوشاک و چرم	۳۶۱	۷۱۱۵	۲۹۷۴	۲۹۵۶
صنایع چوب و محصولات چوبی	۲	۰	۱۰۲	۰
صنایع کاغذ، مقوا، چاپ و صحافی	۷	۸۷۴	۸۱۸	۰
صنایع شیمیایی	۳۷۲	۰	۵۸۴۵	۷۶
صنایع محصولات کانی غیر فلزی بجز فرآورده‌های نفت و زغال سنگ	۲۶۷	۵۴۱۸۵	۴۰۲۸	۲۷
صنایع تولید فلزات اساسی	۱۷۰۹	۰	۲۴۲۲	۱۶۶۰۵
صنایع ماشین آلات، تجهیزات، ابزار و محصولات فلزی	۳۳۹	۵۹۷۶	۵۲۸۷	۱۳۴
صنایع متفرقه	۲۴	۰	۱۴	۰

دنباله جدول مقدار انواع سوخته‌ها ...

فعالیت	بنزین (هزار لیتر)	گاز		زغال سنگ (تن)
		(تن)	(هزار متر مکعب)	
کل صنایع	۲۵۵۹	۹۷۵	۵۷۳۶	۹
صنایع مواد غذایی، آشامیدنی ها و دخانیات	۲۱۲	۲۳۵	۰	۰
صنایع نساجی، پوشاک و چرم	۲۱۵	۱۳	۰	۰
صنایع چوب و محصولات چوبی	۶	۰	۰	۰
صنایع کاغذ، مقوا، چاپ و صحافی	۴۴	/	۰	۰
صنایع شیمیایی	۲۵۹	۶۱	۰	۰
صنایع محصولات کانی غیر فلزی بجز فرآورده‌های نفت و زغال سنگ	۳۴۵	۱۱	۵۶۱۵	۰
صنایع تولید فلزات اساسی	۳۲۹	۱۲۳	۰	۰
صنایع ماشین آلات، تجهیزات، ابزار و محصولات فلزی	۱۱۴۹	۳۳۱	۱۲۰	۹
صنایع متفرقه	۰	۱	۰	۰

ماخذ مرکز آمار ایران

ارزش انواع سوختهای مصرف شده کارگاههای بزرگ صنعتی استان مرکزی برحسب رشته های فعالیت: ۱۳۶۲ (ارزش میلیون ریال)

فعالیت	جمع	نفت سفید	نفت سیاه	گازوئیل	سوخت مشعل
کل صنایع	۲۴۱	۱۲	۱۰۸	۶۷	۴۵
صنایع مواد غذایی، آشامیدنی و دخانیات	۲۵	۴	۱۰	۵	۰
صنایع نساجی، پوشاک و چرم	۲۹	۱	۹	۸	۵
صنایع چوب و محصولات چوبی	۱	//	۰	۱	۰
صنایع کاغذ، مقوا، چاپ و صحافی	۵	//	۱	۲	۰
صنایع شیمیایی	۲۶	۱	۰	۱۵	۱
صنایع محصولات کانی غیر فلزی بجز فرآورده های نفت و زغال سنگ	۱۱۳	۱	۷۶	۱۰	//
صنایع تولید فلزات اساسی	۶۲	۴	۰	۶	۳۹
صنایع ماشین آلات، تجهیزات، ابزار و محصولات فلزی	۷۰	۱	۱۱	۱۸	/
صنایع متفرقه	/	//	۰	//	۰

دنباله ارزش انواع سوختهای مصرف شده کارگاههای بزرگ صنعتی استان مرکزی...

فعالیت	بنزین	گاز کیلوواتی	گاز مترمکعبی	زغال سنگ
کل صنایع	۷۷	۱۸	۱۵	//
صنایع مواد غذایی، آشامیدنی ها و دخانیات	۶	۱۰	۰	۰
صنایع نساجی، پوشاک و چرم	۷	/	۰	۰
صنایع چوب و محصولات چوبی	/	۰	۰	۰
صنایع کاغذ، مقوا، چاپ و صحافی	۱	//	۰	۰
صنایع شیمیایی	۸	۱	۰	۰
صنایع محصولات کانی غیر فلزی بجز فرآورده های نفت و زغال سنگ	۱۰	/	۱۴	۰
صنایع تولید فلزات اساسی	۱۰	۲	۰	۰
صنایع ماشین آلات، تجهیزات، ابزار و محصولات فلزی	۳۴	۵	۱	//
صنایع متفرقه	۰	//	۰	۰

ماخذ مرکز آمار ایران

توزیع کارگاههای بزرگ صنعتی استان مرکزی بتفکیک متوسط مزدحقوق ماهانه
برداختی کارگران بر حسب رشته های فعالیت: ۱۳۶۲

فعالیت	تعداد کل کارگاه	تعداد کارگاه دارای اطلاع	۳۰۰۰۰ ریال	۳۰۰۰۱ تا ۴۰۰۰۰ ریال	۴۰۰۰۱ تا ۵۰۰۰۰ ریال
کل صنایع	۴۴۶	۴۴۱	۱۴۹	۱۱۸	۶۱
صنایع مواد غذایی، آشامیدنی و دخانیات	۱۶	۱۶	۴	۲	۲
صنایع نساجی، پوشاک و چرم	۳۱	۳۱	۰	۲	۱۱
صنایع چوب و محصولات چوبی	۴	۴	۱	۰	۱
صنایع کاغذ، مقوا، چاپ و صحافی	۶	۶	۰	۰	۱
صنایع شیمیائی	۴۱	۴۱	۱	۱۲	۷
صنایع محصولات کانی غیر فلزی بجز فرآوردههای نفت و زغال سنگ	۲۰۲	۲۹۸	۱۳۷	۹۷	۲۲
صنایع تولید فلزات اساسی	۸	۸	۰	۰	۱
صنایع ماشین آلات، تجهیزات، ابزار و محصولات فلزی	۳۴	۳۴	۴	۲	۴
صنایع متفرقه	۳	۳	۲	۱	۰

دنباله جدول توزیع کارگاههای بزرگ صنعتی ...

فعالیت	۵۰۰۰۱ تا ۶۰۰۰۰ ریال	۶۰۰۰۱ تا ۷۰۰۰۰ ریال	۷۰۰۰۱ تا ۸۰۰۰۰ ریال	۸۰۰۰۱ ریال و بیشتر
کل صنایع	۲۳	۲۸	۲۴	۲۸
صنایع مواد غذایی، آشامیدنی ها و دخانیات	۰	۵	۰	۱
صنایع نساجی، پوشاک و چرم	۶	۳	۵	۲
صنایع چوب و محصولات چوبی	۱	۰	۰	۱
صنایع کاغذ، مقوا، چاپ و صحافی	۱	۳	۰	۱
صنایع شیمیائی	۸	۸	۴	۱
صنایع محصولات کانی غیر فلزی بجز فرآوردههای نفت و زغال سنگ	۷	۵	۶	۱۴
صنایع تولید فلزات اساسی	۴	۱	۱	۱
صنایع ماشین آلات، تجهیزات، ابزار و محصولات فلزی	۶	۳	۸	۷
صنایع متفرقه	۰	۰	۰	۰

ماخذ مرکز آمار ایران

توزیع کارگاههای بزرگ صنعتی استان مرکزی بتفکیک متوسط مزد و حقوق ماهانه پرداختی به کارمندان و بر حسب رشتههای فعالیت : ۱۳۶۲

فعالیت	تعداد کل کارگاه	تعداد کارگاه دارای اطلاع	کمتر از ۳۰۰۰۰ ریال	۳۰۰۰۱ تا ۴۰۰۰۰ ریال	۴۰۰۰۱ تا ۵۰۰۰۰ ریال
کل صنایع	۴۴۶	۱۵۰	۸	۹	۸
صنایع مواد غذایی، آشامیدنی و خانگیات	۱۶	۱۲	۰	۱	۱
صنایع نساجی، پوشاک و چرم	۲۱	۲۸	۰	۰	۱
صنایع چوب و محصولات چوبی	۴	۱	۰	۰	۰
صنایع کاغذ، مقوا، چاپ و صحافی	۶	۵	۰	۰	۰
صنایع شیمیائی	۴۱	۳۲	۱	۲	۲
صنایع محصولات کانی غیر فلزی بجز فرآوردههای نفت و زغال سنگ	۳۰۳	۲۱	۶	۳	۴
صنایع تولید فلزات اساسی	۸	۸	۰	۰	۰
صنایع ماشین آلات، تجهیزات، ابزار و محصولات فلزی	۳۴	۳۱	۱	۲	۰
صنایع متفرقه	۳	۲	۰	۰	۰

دنباله توزیع کارگاههای بزرگ صنعتی استان مرکزی ...

فعالیت	۵۰۰۰۱ تا ۶۰۰۰۰ ریال	۶۰۰۰۱ تا ۷۰۰۰۰ ریال	۷۰۰۰۱ تا ۸۰۰۰۰ ریال	۸۰۰۰۱ تا ۹۰۰۰۰ ریال و بیشتر
کل صنایع	۱۱	۲۳	۱۸	۷۳
صنایع مواد غذایی، آشامیدنی ها و خانگیات	۰	۳	۱	۶
صنایع نساجی، پوشاک و چرم	۳	۴	۵	۱۵
صنایع چوب و محصولات چوبی	۰	۱	۰	۰
صنایع کاغذ، مقوا، چاپ و صحافی	۱	۰	۱	۳
صنایع شیمیائی	۱	۸	۳	۱۴
صنایع محصولات کانی غیر فلزی بجز فرآوردههای نفت و زغال سنگ	۲	۳	۱	۱۰
صنایع تولید فلزات اساسی	۰	۱	۰	۷
صنایع ماشین آلات، تجهیزات، ابزار و محصولات فلزی	۱	۲	۷	۱۸
صنایع متفرقه	۱	۱	۰	۰

ماخذ مرکز آمار ایران.

توزیع تعداد کارگاه‌های بزرگ صنعتی استان مرکزی بتفکیک گروه‌های ارزش افزوده
و بر حسب رشته فعالیت : ۱۳۶۲
(ارزش میلیون ریال)

فعالیت	تعداد کارگاه	۲۰-۰	۲۱-۵۰	۵۱-۱۰۰	۱۰۱-۲۰۰
کل صنایع	۴۴۶	۳۱۱	۴۸	۲۳	۲۲
صنایع مواد غذایی، آشامیدنی و دخانیات	۱۶	۲	۶	۲	۱
صنایع نساجی، پوشاک و چرم	۳۱	۶	۷	۶	۵
صنایع چوب و محصولات چوبی	۴	۳	۰	۱	۰
صنایع کاغذ، مقوا، چاپ و صحافی	۶	۱	۲	۱	۰
صنایع شیمیایی	۴۱	۱۵	۶	۷	۸
صنایع محصولات کانی غیر فلزی بجز فرآورده‌های نفت و زغال سنگ	۳۰۳	۲۷۲	۲۲	۴	۱
صنایع تولید فلزات اساسی	۸	۲	۰	۰	۱
صنایع ماشین آلات، تجهیزات، ابزار و محصولات فلزی	۳۴	۷	۵	۲	۶
صنایع متفرقه	۳	۳	۰	۰	۰

دنباله جدول توزیع تعداد کارگاه‌های بزرگ صنعتی استان مرکزی ...

فعالیت	۲۰-۲۰۰	۲۱-۴۰۰	۴۱-۵۰۰	۵۰۱ و بیشتر	ارزش افزوده منفسی
کل صنایع	۲۰	۱	۳	۱۷	۱
صنایع مواد غذایی، آشامیدنی‌ها و دخانیات	۳	۰	۱	۱	۰
صنایع نساجی، پوشاک و چرم	۳	۰	۰	۴	۰
صنایع چوب و محصولات چوبی	۰	۰	۰	۰	۰
صنایع کاغذ، مقوا، چاپ و صحافی	۲	۰	۰	۰	۰
صنایع شیمیایی	۴	۰	۰	۱	۰
صنایع محصولات کانی غیر فلزی بجز فرآورده‌های نفت و زغال سنگ	۲	۱	۰	۱	۰
صنایع تولید فلزات اساسی	۲	۰	۰	۳	۰
صنایع ماشین آلات، تجهیزات، ابزار و محصولات فلزی	۴	۰	۲	۷	۱
صنایع متفرقه	۰	۰	۰	۰	۰

ماخذ: مرکز آمار ایران

ظرفیت و سوخت انواع مولد های برق شرکت برق منطقه ای شهرستانهای استان مرکزی سال ۱۳

شهرستان	نوع مولد	سوخت مصرف شده (هزار لیتر)		
		گازوئیل	مازوت	گاز (هزار متر مکعب)
کل استان	-	-	-	-
اراک	دیزل	-	-	-
غرض آشتیان	-	-	-	-
خمین	-	-	-	-
دلیجان	دیزل	-	-	-
ساره	-	-	-	-
سربند	-	-	-	-
قم	دیزل	-	-	-
مسلات	-	-	-	-

مآخذ - شرکت سهام برق منطقه ای تهران - واحد آماره
 اراک - دلیجان - قم دارای دیزل میباشند ولی بهره برداری نمیشود.

ظرفیت وسوخت انواع ۰۰۰ (د نیاله)

شهرستان	(۱) ظرفیت اسمی (کیلووات)	ظرفیت قابل بهره برداری (کیلووات)	حداکثر بار همزمان (کیلووات)	■ ضریب بار (۲) درصد
کل استان	۱۲۵۱۲	۵۶۰۰	۱۵۲۵۰۰	۱۳۵/۵
اراک	۱۶۱۲	-	۵۷۱۰۰	۶۸/۱
غرش و آشتیان	-	-	۴۹۰۰	-
خمین	-	-	۱۰۰۰۰	-
دلیجان	۵۹۱۵	۲۶۰۰	۷۱۰۰	-
ساوه	-	-	-	-
سربند	-	-	-	-
قم	۴۹۸۵	۳۰۰۰	۷۸۴۰۰	۶۷/۴
محلات	-	-	-	-

(۱) قدرت نصب شده مولد (ستون ظرفیت اسمی)

(۲) بر اساس نیروی تحویل به شبکه (ستون ضریب بار)

مأخذ - شرکت سهامی برق منطقه ای تهران - واحد آمار

■ حداکثر بار همزمان و ضریب بار مربوط به شبکه سراسری سهم شرکت برق منطقه ای تهران بوده و ربطی به ظرفیت اسمی و قابل بهره برداری مولدها ندارد.

میزان برق تولید شده خریداری شده و تحویل شده به شبکه در شهرستانهای استان مرکزی
(کیلووات ساعت)

شهرستان	تولید کل	مصرف داخلی نیروگاه	تولید خالص	خریداری شده و تحویلی به شبکه
کل استان	-	-	-	۱۰۶۲۲۳۶۶۰۰
اراک	-	-	-	۳۰۷۴۱۰۶۰۰
غرش و آشتیان	-	-	-	در اراک منظور میشود.
خمین، محلات، دلیجان	-	-	-	در برق اصفهان منظور میشود.
ساوه	-	-	-	۲۹۲۷۷۸۰۰۰
سربند	-	-	-	در اراک منظور میشود.
قم	-	-	-	۴۶۲۰۴۸۰۰۰

مأخذ - شرکت سهامی برق منطقه ای.

توضیح: برق خریداری شده برای خمین، محلات و دلیجان در سال ۶۳ حدود ۷۹ میلیون کیلووات ساعت میباشد.

میزان فروش برق بتغیك موارد مصرف در شهرستانهای استان مرکزی سال ۱۳۶۳ (هزار کیلووات ساعت)

شهرستان	جمع	عمومی	صنعتی	خانگی
کل استان	۹۷۸/۲۵۷	۱۹۳۰۸۴	۳۲۷۶۹۳	۲۵۶۹۱۲
آشتیان	۵۸۳۵	۹۹۲	-	۴۸۰۴
اراک	۲۵۴۱۵۹	۳۱۲۱۲	۱۱۵۴۶۴	۶۵۴۸۳
غرش	۸۶۳۲	۱۷۶۳	۱۵۵	۶۶۲۲
خمین	۳۲۹۳۹	۸۴۲۹	۷۹	۲۰۸۱۶
دلیجان	۱۴۲۶۱	۵۵۵۱	۱۵۰۸	۷۰۵۴
ساوه	۲۶۸۶۷۱	۲۱۷۲۷	۱۷۳۶۱۷	۲۲۶۴۳
سربند	۲۰۳۵	۶۴۳	-	۱۳۸۵
قم	۳۶۷۰۵۱	۱۱۵۲۸۸	۲۶۵۴۹	۱۸۹۳۳۲
محلالت	۲۴۶۷۴	۷۴۷۹	۳۲۱	۱۶۷۷۳

بآخذ - شرکت سهامی برق منطقه ای تهران - واحد آمار

دنباله جدول میزان فروش برق به تغیک ... (هزار کیلووات ساعت)

شهرستان	کشاورزی	معابر	خیزیه و مساجد	بازرگانی
کل استان	۶۱۴۱۲	-	۴۸۰۱	۲۴۳۵۵
آشتیان	-	-	۳۹	-
اراک	۷۴۶۷	-	۱۷۸	۲۴۳۵۵
غرش	۲۴	-	۶۸	-
خمین	۳۵۸۲	-	۳۳	-
دلیجان	۱۰۸	-	۴۰	-
ساوه	۲۷۳۱۱	-	۱۳۷۳	-
سربند	-	-	۷	-
قم	۲۲۸۲۵	-	۲۰۵۷	-
محلالت	۹۵	-	۶	-

بآخذ - شرکت سهامی برق منطقه ای تهران - واحد آمار

توضیح : معابر در خانگی محاسبه میشود

مراکز تلگرافی شهرستانان استان مرکزی در سال ۱۳۶۳

شهرستان	جمع	تله تایپ	ورس	تلفن
کل استان	۴۴	۴۴	-	-
آشتیان	۲	۲	-	-
اراک	۱۴	۱۴	-	-
غرش	۲	۲	-	-
خمین	۴	۴	-	-
دلیجان	۲	۲	-	-
ساره	۴	۴	-	-
قم	۱۲	۱۲	-	-
محلات	۴	۴	-	-

مأخذ - اداره کل پست و تلگراف و تلفن استان مرکزی

صفحه

عنوان

اداره کل راه آهن

۱۴۸ طول انواع خطوط و تعداد ایستگاهها

۱۴۹ تعداد مسافران خارج شده

۱۵۰ وزن کالای حمل شده

دخانیات استان

۱۵۱ فروش انواع سیگار توسط دخانیات

۱۵۲ = = تنباکو = =

بانکهای استان

۱۵۳ کارکنان بانکها

۱۵۴ شعب و نمایندگی بانکها

۱۵۵ اعتبارات پرداختی

۱۵۷ سپردههای نزد بانکها

مرکز آمار ایران

۱۵۹ متوسط هزینههای خوراکی ماهانه يك خانوار

تلگرافهای مخابره شده شهرستانهای استان مرکزی در سال ۱۳۶۳

تلکس		به خارج استان		در داخل استان		شهرستان
		کلمه	تلگرام	کلمه	تلگرام	
تلگرام	کلمه					
-	-	۳۹۱۶۹۷۱	۱۲۶۹۲۷	۱۱۳۹۴۸۷	۴۵۵۹۰	کل استان
-	-	۱۱۶۴۱۱۲	۳۹۸۵۵	۸۸۳۴۲۵	۲۴۳۰۹	اراک
-	-	۱۳۲۶۳۱	۴۲۶۷	۳۸۸۱۲	۱۳۴۲۱	تفرش
-	-	۱۹۹۳۲۰	۶۷۵۳	۳۳۱۴۵	۱۱۴۲	خمین
-	-	۱۲۸۱۳۷	۲۸۴۱	۳۶۸۸۵	۱۳۷۷	دلیجان
-	-	۴۴۱۲۰۹	۱۲۶۸۳	۴۹۰۳۲	۱۷۰۲	ساوه
-	-	۱۶۹۸۳۴۴	۵۵۲۴۶	۶۷۰۳۹	۲۳۳۸	قم
-	-	۱۵۳۲۱۸	۵۱۸۲	۳۱۱۴۹	۱۳۰۱	محلات

ماخذ - اداره کل پست و تلگراف و تلفن استان مرکزی

تعداد تاسیسات و امکانات پستی شهرستانهای استان مرکزی سال ۱۳۶۳

شهرستان	اداره پست و تلگراف	دفتر پست		گی نمایندگی پست	صندوق پستی کارمزد بگیری	صندوق شهری		صندوق روستایی
		شهری	روستایی			پایه دار	دیواری	
کل استان	۹	۱۴	۴۱	۸۲	-	۲۶۶	-	۴۵۳
اشتیان	۱	-	۱	۵	-	۶	-	۱۲
اراک	۱	۲	۹	۹	-	۸۶	-	۸۲
تفرش	۱	۱	۳	۱۳	-	۱۶	-	۶۲
خمین	۱	۱	۳	۱۰	-	۱۴	-	۶۳
دلیجان	۱	۱	۳	۵	-	۱۲	-	۲۰
ساوه	۱	۲	۹	۱۶	-	۳۸	-	۸۵
سربند	۱	-	۲	۱۱	-	۶	-	۵۶
قم	۱	۲	۸	۱۲	-	۶۸	-	۶۵
محلات	۱	۱	۳	۱	-	۲۰	-	۸

ماخذ - اداره کل پست و تلگراف و تلفن استان مرکزی

مراسلات پستی شهرستانهای تابعه اداره کل پست استان مرکزی در سال ۶۳ (پستهای رسیده)

نامه داخله			شهرستان
سفارشی	تاری	جمع	
۴۶۳۵۹۳	۹۰۸۱۵۲۴	۹۵۴۵۱۲۷	کل استان
۳۹۹۶	۸۱۱۸	۸۵۱۱۴	آشتیان
۱۴۱۷۱۷	۲۶۸۸۵۲۹	۲۸۳۰۲۴۶	اراک
۱۰۰۵۴	۱۴۲۶۰۷	۱۵۲۶۶۱	غرش
۲۰۰۲۷	۲۷۴۸۶۲	۲۹۴۸۹۱	خمین
۱۱۱۴۳	۹۳۶۷۹	۱۰۴۸۲۲	دلیجان
۳۴۶۹۳	۴۱۶۲۰۲	۴۵۰۸۹۵	ساوه
۶۵۴۵	۱۰۲۶۹۶	۱۰۹۹۴۱	سرسند
۲۱۷۶۲۷	۵۰۶۸۱۹۵	۵۲۸۵۸۲۲	قم
۱۷۷۹۱	۲۱۳۶۶۴	۲۳۱۴۵۵	محلات

مأخذ - اداره کل پست و تلگراف و تلفن استان مرکزی

دنیاله جدول مراسلات پستی شهرستانهای ۰۰۰

بیمه	امانت			نامه خارجه			شهرستان
	داخله	خارجه	جمع	سفارشی	تاری	جمع	
۴۱۱۰	۱۸۰۰۴	۲۲۸	۱۸۲۳۲	۱۵۴۰۰	۱۴۸۶۱۶	۱۶۴۰۱۶	کل استان
۸۰	۲۴۶	—	۲۴۶	۲۶	۲۹۷	۳۲۳	آستیان
۸۶۰	۴۱۵۳	۲۴۵	۴۳۹۸	۵۴۲۹	۸۲۸۴۹	۸۸۲۷۸	اراک
۱۴۴	۴۶۶	—	۴۶۶	۲۰۴	۱۲۴۳	۱۴۴۷	غرش
۹۸	۶۴۸	۱۰	۶۵۸	۳۵۹	۹۲۹	۱۲۸۸	خمین
۱۵۸	۵۰۹	—	۵۰۹	۶۷	۱۹۴۲	۲۰۰۹	دلیجان
۲۲۵	۴۸۶۵	۹	۴۸۷۴	۳۰۶۳	۱۹۴۶۷	۲۲۵۳۰	ساوه
۷۱	۱۹۲	—	۱۹۲	۸	۳۶۰	۳۶۸	سریند
۲۳۲۲	۶۴۸۰	۱۴۹	۶۶۲۹	۶۰۴۹	۳۹۴۸۳	۴۵۵۳۲	قم
۱۵۲	۲۴۵	۱۵	۲۶۰	۱۹۵	۲۰۴۶	۲۲۴۱	محلان

مأخذ - اداره کل پست و تلگراف و تلفن استان مرکزی

آمار مراسلات پستی شهرستانهای تابعه اداره کل پست استان مرکزی در سال ۱۳۰۲ پستیهای فرستاده

تأمین داخله			شهرستان
سفارشی	تاری	جمع	
۳۸۲۳۳۳	۶۶۴۷۰۵۴	۷۰۲۹۳۹۷	کل استان
۲۷۸۴	۷۷۶۸۴	۸۰۴۶۸	آشتیان
۱۱۰۳۱۹	۳۷۰۷۰۸۰	۳۸۱۷۳۹۹	اراک
۷۶۶۸	۱۵۲۱۱۰	۱۵۹۷۷۸	غرفه
۱۰۹۳۰	۲۰۲۱۵۰	۲۱۳۰۸۰	خمین
۷۳۰۲	۱۱۶۸۲۷	۱۲۴۱۲۹	دلیجان
۲۶۴۵۲	۵۳۹۰۲۲	۵۶۵۴۷۴	ساوه
۵۱۰۲	۹۹۹۳۴	۱۰۵۰۳۶	سربند
۱۹۸۴۱۴	۱۵۶۱۳۳۴	۱۷۵۹۷۴۸	قم
۱۳۳۷۲	۱۹۰۹۱۳	۲۰۴۲۸۵	محلالت

مأخذ - اداره کل پست و تلگراف و تلفن استان مرکزی

دنیاله جدول آمار مراسلات پستی شهرستانهای تابعه ...

بیمه	امانت			نامه خارجه			شهرستان
	داخه	خارجه	جمع	سفارشی	ادی	جمع	
۱۰۱۸۷	۹۰۱۲	۷۸۷۸	۱۶۸۹۰	۲۴۰۹۶	۲۲۹۴۰۶	۲۵۳۵۰۲	کل استان
۱۲۲	۱۶۹	-	۱۶۹	۲۷	۳۰۴	۳۴۱	آشتیان
۲۷۷۴	۲۱۸۳	۲۲۲۶	۵۴۰۹	۳۹۲۸	۸۱۳۳۰	۸۵۲۵۸	اراک
۲۴۹	۳۳۹	۱۸	۳۵۷	۱۷۵	۱۱۴۴	۱۳۱۹	غرش
۵۱۸	۱۹۰	۷۸	۲۶۸	۱۴۱	۹۷۲	۱۱۱۳	خمین
۲۲۱	۳۸۱	-	۳۸۱	۱۷۲	۱۴۸۸	۱۶۶۰	دلیجان
۷۹۰	۶۲۶	۹۸	۷۲۴	۱۹۳۸	۱۲۴۶۷	۱۴۴۰۵	ساره
۱۵۹	۶۸	-	۶۸	۳۱	۳۱۴	۳۴۵	سریند
۵۱۰۴	۴۷۲۰	۴۴۰۱	۹۰۳۰	۱۷۵۰۱	۱۲۹۰۶۸	۱۴۶۵۶۹	قم
۲۴۹	۳۲۷	۱۵۷	۴۸۴	۱۷۳	۲۳۱۹	۲۴۹۲	محلان

مأخذ - اداره کل پست و تلگراف و تلفن استان مرکزی

مراکز تلفن شهری و بین شهری شهرستانهای استان مرکزی در سال ۱۳۶۲

تلفن خودکار شهری		تلفن بین شهری			شهرستان
شماره‌های منصوبه		تعداد مراکز	بسیم	کاربر	
همگانی	معمولی				
۶۰۰	۲۹۰۰۰	۸	۸	۷۲	کل استان
-	۱۰۰۰	۱	-	۵	آشتیان
۱۵۰	۱۲۰۰۰	۲	۶	۲۰	اراک
-	-	-	-	۷	غرش
۵۰	۲۰۰۰	۱	-	۳	خمین
-	-	-	-	۸	دلیجان
۱۰۰	۲۵۰۰	۱	-	۱۲	ساوه
-	-	-	-	۷	سربند
۲۵۰	۱۵۰۰۰	۲	۲	۵	قم
۵۰	۲۵۰۰	۱	-	۵	محلان

مأخذ - اداره کل پست و تلگراف و تلفن استان مرکزی

مراکز تلفن شهری و بین شهری شهرستانهای استان مرکزی در سال ۱۳۶۳

تلفن مخابراتی شهری			تلفن بین شهری		شهرستان
شماره های مشغول بکار	شماره های منصوبه	تعداد مراکز	شماره های مشغول بکار		
			همگانی	معمولی	
۶۸۷	۷۱۰	۲	۵۵	۲۳۵۰۱	کل استان
-	-	-	-	۷۸۴	آشتیان
-	-	-	۱۹	۱۲۱۶۴	اراک
۳۱۰	۳۱۰	۱	-	-	غرفش
-	-	-	۲	۲۶۱۴	خمین
۳۷۷	۴۰۰	۱	-	-	دلیجان
-	-	-	۵	۳۳۴۳	ساره
-	-	-	۲۸	۱۱۳۰۶	قم
-	-	-	۱	۳۲۹۰	محلات

مأخذ: اداره کل پست و تلگراف و تلفن استان مرکزی

مکالمه‌های تلفن بین شهری از طریق تلفنخانه در شهرستانهای استان مرکزی ۱۳۶۳.

* به خارج استان		داخل استان		شهرستان
زمان مکالمه (دقیقه)	تعداد مراجعین	زمان مکالمه (دقیقه)	تعداد مراجعین	
-	-	۵۲۶۹۱۹۸	۱۴۶۸۳۵۱	کل استان
-	-	۲۴۲۵۸۰	۵۴۶۰۰	آشتیان
-	-	۱۲۸۱۶۶۰	۳۶۰۴۸۲	اراک
-	-	۴۶۱۲۸۲	۱۲۳۹۰۷	غرش
-	-	۳۹۱۷۲۳	۱۱۲۸۷۴	خمین
-	-	۴۶۱۲۴۵	۱۳۷۵۴۲	دلیجان
-	-	۹۲۶۶۶۸	۲۴۲۷۰۲	ساره
-	-	۱۹۶۲۰۰	۴۰۶۵۶	سربند
-	-	۹۴۴۶۲۹	۲۸۵۶۴۶	قم
-	-	۴۶۳۲۱۱	۱۰۹۹۴۲	محلات

مأخذ - اداره مخابرات شهرستانهای استان مرکزی
 * آمار خارج استان مقدور نبوده است لذا بطور جمع داده شده است.

کلومتر

طول انواع راههای احداث شده در استان مرکزی سال ۱۳۶۳

سال	۱۳۶۲	سال ۱۳۶۱	سال ۱۳۶۰	سال ۱۳۵۹	نوع راه
۱۳۶۳	۲۱۶	۲۵۶۳/۵	۲۳۸۳/۵	۱۸۹۱/۵	→
۱۴۷/۵	۲۱۶	۲۵۶۳/۵	۲۳۸۳/۵	۱۸۹۱/۵	آزاد راه
-	-	۶۲/۵	۶۲/۵	۶۲/۵	راههای اصلی
-	-	۵۸۰	۵۸۰	۵۸۰	راههای فرعی
-	-	۴۶۴	۴۶۴	۴۳۷	اسفالت
-	-	-	-	-	شنی
۲۶/۵	۲۹	۴۶۳	۴۵۷	۲۹۸	راههای روستایی
۱۳۱	۱۸۷	۹۶۰	۷۸۶	۲۸۰	سایر راهها
-	-	۲۴	۲۴	-	

توضیح: ۱۱۶ کیلومتر از راههای موجود در سال ۱۳۶۳ به صورت آسفالت سرد در همسازی گردیده است.
 * فاخذ - اندازه کل راههای استان مرکزی.

صفحه

عنوان

۱۶۲	متوسط هزینه‌های غیرخوراکی ماهانه يك خانوار	
۱۶۵	= ماهانه مبلمان، ملزومات خانوار	=
۱۶۶	= حمل و نقل و ارتباطات خانوار	=
۱۶۷	= کالاهای خدمات متفرقه خانوار	=
۱۶۸	= پوشاک و کفش خانوار	=
۱۶۸	= جاری و سرمایه خانوار	=
۱۶۹	= تفریحات و سرگرمیهای ماهانه	=
۱۶۹	= تحصیلی و آموزشی ماهانه خانوار	خانوار =
۱۷۰	= درآمدهای پولی سالانه خانوار	=
۱۷۰	نمونه‌های خانوارهای استفاده‌کننده از تسهیلات	

اداره کل امور اقتصادی و دارایی

۱۷۱	مالیاتهای دریافتی
۱۷۲	درآمدهای مالیاتی
۱۷۳	درآمدهای مالیاتی استان از محل مالیاتهای مستقیم

سال ۱۳۱۳

طول انواع راههای موجود در استان مرکزی بنگین شهرستان

کل راههای موجود اجراء	راه روستا				راه فرعی			راه اصلی			بزرگراه	شهرستان
	جمع	خاکی	سنگ	سنگ شسته	جمع	سنگ شسته	سنگ درجه ۱	جمع	آخته	آخته		
۲۰۰۴	۱۳۴۵	-	۱۳۴۵	-	۱۰۲۶	۲۹۷۵	۵۳۵	۶۵۶۵	۶۳۶۵	۲۰	۶۳	جمع استان
۱۸۹	۱۰۲	-	۱۰۲	-	۶۷	۲۳	۴۵	۲۰	۲۰	-	-	آستان
۵۰۶۵	۲۱۸	-	۲۱۸	-	۱۵۹	۵۸	۱۰۱	۱۲۵	۱۲۵	-	-	اراک
۲۰۹۵	۱۲۶	-	۱۲۶	-	۸۶	۵۰	۲۶	-	-	-	-	غرض
۲۹۷۵	۱۳۶	-	۱۳۶	-	۱۵۵	۶۱	۹۶۵	-	-	-	-	خمین
۱۲۰	۴۴	-	۴۴	-	۴۴	۲۲	۲۴	۲۲	۲۲	-	-	دلیجان
۲۹۴	۱۴۹	-	۱۴۹	-	۱۰۰	۱۰۰	-	۱۴۵	۱۴۵	-	-	ساره
۲۶۷	۲۲۹	-	۲۲۹	-	۸۴	۵۰	۲۴	۵۴	۵۴	-	-	سرسید
۶۶۷۵	۱۱۲	-	۱۱۲	-	۲۱۶۵	۶۹۵	۱۴۵	۲۷۸	۲۵۸	۲۰	۶۳	قم
۲۶۴	۱۳۸	-	۱۳۸	-	۱۳۶	۶۵	۷۱	-	-	-	-	مطبات

مأخذ - اداره کل راه و ترابری استان مرکزی - ۱۳۷

طول انواع راههای احداث شده در شهرستانهای استان طی سال ۱۳۶۳

شهری	روستایی			آزاد راهها	جمع	شهرستان
	فرعی	شنتی	اصلی			
-	۹۷	۳۶/۵	-	-	۱۳۳/۵	کل استان
-	۲۹	-	-	-	۲۹	اشنجان
-	۱۴	-	-	-	۱۴	اراک
-	۱۷	-	-	-	۱۷	غرض
-	۳/۵	-	-	-	۳/۵	خمین
-	-	-	-	-	-	دلیجان
-	۸	۱۵	-	-	۲۳	ساره
-	۱۱/۵	-	-	-	۱۱/۵	سرسند
-	-	-	-	-	-	قم
-	۱۴	۲۱/۵	-	-	۳۵/۵	محلان

مأخذ - اداره کل راه و ترابری استان مرکزی

طول انواع خطوط و تعداد ایستگاههای راه آهن ناحیه اراک

طول خطوط (کیلومتر)	شرح
۳۶۱/۲۴۷	جمع خطوط
۲۸۵	اصلی
۳۵/۷۵۵	فرعی
۴۰/۴۹۲	طانوری
۱۷	تعداد ایستگاه

مأخذ - اداره کل راه آهن استان مرکزی

تعداد مسافران خارج شده از ایستگاههای راه آهن استان در ماههای سال ۱۳۶۳ (نفر)

توربو ترون	درجه ۳	درجه دو		درجه یک		جمع	ماه
		عادی	سریع السیر	عادی	سریع السیر		
-	-	۳۵۹۹۹۴	۳۳۷۵۶۵	-	۱۱۷۰	۵۹۸۷۲۹	کل سال
-	-	۳۴۸۱۵	۲۴۹۳۲	-	۱۷۲	۵۹۹۱۹	فروردین
-	-	۳۰۲۰۵	۱۸۴۴۶	-	۶۰	۴۸۷۱۱	اردیبهشت
-	-	۲۳۸۹۳	۱۸۰۶۵	-	۸۴	۴۲۰۴۲	خرداد
-	-	۲۹۴۰۷	۱۸۹۸۶	-	۱۱۱	۴۸۵۰۴	تیر
-	-	۲۲۷۱۳	۳۴۴۵۰	-	۱۱۱	۵۷۲۷۴	مرداد
-	-	۳۴۷۱۲	۲۱۶۸۹	-	۱۴۳	۵۶۵۴۴	شهریور
-	-	۲۶۴۳۰	۱۸۲۴۳	-	۱۱۳	۴۴۷۸۶	مهر
-	-	۲۶۰۷۵	۱۵۸۹۲	-	۹۹	۴۲۰۶۶	آبان
-	-	۳۱۳۲۹	۱۸۶۵۰	-	۵۱	۵۰۰۳۰	آذر
-	-	۳۲۱۷۳	۱۷۳۴۹	-	۴۴	۴۹۵۶۶	دی
-	-	۳۹۷۳۹	۱۶۷۲۹	-	۸۴	۵۶۵۵۲	بهمن
-	-	۲۸۵۰۳	۱۴۱۳۴	-	۹۸	۴۲۷۳۵	اسفند

مأخذ - ناحیه راه آهن اراک.

(تن)

وزن کالای حمل شده به شکل نوع از ایستگاههای راه آهن استان :

نوع کالای	جمع	تعداد واگن	بهار	تابستان	پائیز	زمستان
جمع کل	۸۵۲۳۱	۲۷۲۴	۱۰۰۱۷۲۸۹	۲۵۶۵۲	۲۱۶۶۵	۲۰۶۲۴
جمع کالای تجاری و دولتی	۷۹۶۹۰	۲۵۸۹	۱۶۲۹۶	۲۲۷۶۶	۲۰۵۶۲	۲۰۰۶۶
جمع بارهای اداری	۴۱۷۷	۱۳۵	۶۴۸	۲۸۸۱	۱۰۱۸	۲۵۰
جمع تریه حمل شده	۱۳۶۴	-	۴۴۵	۶۲۶	۸۵	۲۰۸

فروش انواع سیگار توسط دخانیات در استان مرکزی سال ۱۳۶۳ - (هزارهنگ بریال)

نوع	سال ۱۳۶۲		سال ۱۳۶۳	
	تعداد	ارزش هزارهنگ	تعداد	ارزش هزارهنگ
سیگار زر	۱۱۹۹۶۵۰۰۰	۲۰۰۰	۱۶۲۳۷۷۲۴۰	۲۰۰۰
= هافیلتر دار	۱۹۰۱۵۰۰۰	۱۵۰۰	۵۶۲۸۹	۱۵۰۰
= شیراز	۹۱۷۷۰۰۰۰	۲۷۵۰	۱۱۹۹۳۵	۲۷۵۰
= زرین	۹۴۷۶۰۰۰	۲۵۰۰	۵۸۲۷	۲۵۰۰
= ویژه ۲۰ عددی	۱۱۰۴۳۲۰۰۰	۱۰۰۰	۱۴۶۸۷۹	۱۰۰۰
= هما ۲۰ عددی	۱۱۴۴۸۰۰۰	۱۰۰۰	۱۳۱۱۰	۱۰۰۰
هما بیضی	۸۳۹۳۴۰۰۰	۱۲۰۰	۱۲۸۵۵۲	۱۲۰۰
هما ۵۰ عددی	۱۰۲۰۱۰۰۰	۱۰۰۰	۱۱۲۹۰	۱۰۰۰
سیگار آزادی	۲۲۱۱۰۷۰۰۰	۳۵۰۰	۱۲۲۹۳۸	۶۵۰۰
= .. بهمن	۲۱۱۱۴۳۰۰۰	۴۲۵۰	۱۵۶۲۰۷	۷۲۵۰
= تیر	-	-	۹۷۶۸۳	۷۲۵۰

مآخذ - دخانیات استان مرکزی

فروش انواع تنباکو توتون توسط دهخانیات در استان مرکزی ۱۳۶۳ و ۱۳۶۲ (کیلوگرم - ریال)

سال ۱۳۶۳		سال ۱۳۶۲		نوع
ارزش هر کیلوگرم	مقدار	ارزش هر کیلوگرم	مقدار	
				تنباکو
۱۶۰	۳۰	-	-	خوانسار
۱۴۰	۱۶۵۱۸	۱۴۰	۱۵۱۶۵	کاشان
۲۳۰	۳۴۲۰۰	۲۳۰	۳۴۰۵	هگان
				توتون
۱۳۰	۱۵۲۸۰	۱۳۰	۱۵۳۴۵	درجه یک
-	-	-	-	درجه دو
۲۳۰	۱۳۶۸۸	۲۳۰	۱۳۴۸۰	نیکوب

مآخذ - دهخانیات استان مرکزی

کارکنان بانکها در استان بنگلادیش درجه تحصیلی

بانک	جمع	بیسواد	کمتر از دیپلم	دیپلم	تفوق دیپلم	لیسانس و بالاتر
جمع	۱۵۵۲	۱۲	۵۷۸	۹۰۱	۶	۵۵
بانک استان	۳۵۶	—	۷۰	۲۷۷	۲	۷
بانک تجارت	۸۶	۱	۵۳	۳۰	—	۲
بانک سپه	۲۰۱	—	۸۶	۱۱۳	۱	۱
بانک رفاه کارگران	۲۷	—	۷	۲۰	—	—
بانک کشاورزی	۱۹۶	—	۶۹	۹۷	—	۳۰
بانک مسکن	۶۵	۳	۲۴	۳۴	۲	۲
بانک ملت	۱۸۶	۵	۱۰۷	۷۰	۱	۳
بانک ملی	۴۳۹	۴۰	۱۶۳	۲۶۲	—	۱۰

مأخذ - بانکهای استان مرکزی / ۰

شعب و نمایندگی بانکها در استان

بانك	جمع	تعداد شعبه	تعداد نمایندگی و اجسه
جمع	۶۱	۶۱	-
بانك استان	۶۲	۶۲	-
بانك تجارت	۱۲	۱۲	-
بانك سپه	۱۵	۱۵	-
بانك رفاه كارگران	۱۴	۱۴	-
بانك كشاورزی	۱۶	۱۶	-
بانك مسكن	۲۱	۱۵	۶
بانك ملت	۴۴	۴۲	۲
بانك ملی	۵۱	۴۲	۹

مأخذ - بانکهای استان مرکزی

اعتبارات پرداختی بانک سپه استان مرکزی

صفتی و مدتی	تعداد	کساورزی		جمع		بانک
		مبلغ	تعداد	مبلغ	تعداد	
۲۹۷۵۴۹۴	۲۷۱۵	۹۰۰۱۰۱۱	۱۷۲۲۲	۳۱۱۱۱۴۵	۴۴۱۴۸	جمع
۱۳۳۴۵۳۷	۱۴۹۲	۱۳۸۸۰۵۴	۲۸۴۲	۵۷۶۷۰۴۵	۱۳۸۳۶	بانک استان
۱۱۰۵۷۶۱	-	۱۳۲۸۶۲	-	۴۰۹۵۴۱۲	-	بانک تجارت
۶۸۰۲۳۳	۱۴۴	۴۰۸۱۴۰	۸۷	۸۱۰۸۹۱۰	۶۳۶۷	بانک سپه
۱۳۳۲۰	۲	۶۳۵۲	۲	۵۸۰۳۸۲	۲۴۰	بانک راه کارگران
-	-	۷۰۷۴۴۳۵	۱۴۳۷۶	۷۰۷۴۴۳۵	۱۴۳۷۶	بانک کساورزی
-	-	-	-	۶۰۳۱۴۰۲	۲۱۶۳	بانک مسکن
۸۴۱۶۴۳	۱۰۷۷	۱۱۷۸	۱۶	۳۳۳۸۰۸۲	۴۳۶۲	بانک ملت
-	-	-	-	۷۱۱۵۹۰۷	۲۹۰۴	بانک ملی

ردیف جدول اعتبارات پرداختی ۰۰۰

سایر	ساختن		بازرسی خارجی		بازرسی داخلی		بانک
	مبلغ	تعداد	مبلغ	تعداد	مبلغ	تعداد	
۸۵۱۱۳۳۷	۱۳۲۰۲	۸۷۸۸۳۴۸	۴۰۱۳۵۷۳۵۸	-	۱۳۳۶۱۸۱۷	۸۸۹۶	جمع
۱۷۸۸۶۶۷	۴۹۴۳	۹۳۳۱۰۳	۳۸۹	-	۱۳۳۳۶۸۴	۳۱۷۱	بانک استان
۶۵۵۳۶۶	-	۷۳۷۱۷۴	-	۵۷۳۳۵۸	۹۰۰۹۹۱	-	بانک تجارت
۵۳۸۷۹۷۷	۵۶۹۰	-	-	-	۱۶۳۳۵۶۰	۳۳۶	بانک سپه
۶۴۰۵	۱۰	۵۳۶۸۸۶	۲۳۳	-	۷۳۱۹	۲	بانک راه کارگران
-	-	-	-	-	-	-	بانک کشاورزی
-	-	۶۰۴۱۴۰۳	۲۱۶۳	-	-	-	بانک مسکن
۶۷۳۱۳۳	۱۵۶۰	۵۳۹۷۸۲	۲۳۶	-	۱۷۸۳۳۵۶	۱۴۷۳	بانک ملت
-	-	-	-	-	۷۱۱۵۹۰۷	۳۹۰۴	بانک ملی

صفحه

عنوان

شهرداریهای استان

۱۷۴ تعداد پروانه‌های ساختمانی صادره

۱۷۵ = = = = برحسب

فصول ، سال ۰۰۰

دفتر شهر و روستائی استانداری

۱۷۶ انواع در آمد و هزینه شهرداریها

اداره کل مسکن و شهرسازی

۱۷۷ فعالیتهای عمرانی اداره کل مسکن و شهرسازی

۱۷۷ = خانه سازی بوسیله بخش عمومی

۱۷۸ تعداد و هزینه طرحهای انجام شده عمران شهری

سازمان زمین شهری

۱۷۹ زمینهای واگذار شده توسط سازمان زمین شهری

مرکز آمار ایران

۱۸۰ تعداد واحدهای مسکونی خانوارهای معمولی ساکن
برحسب تعداد اطاق

۱۸۰ = = = = خانوار = =

ردیف	دری		جمع		بانک
	مبلغ	تعداد	مبلغ	تعداد	
۴۳۸۶۶۵۷۸	۴۴۶۳۴	۱۳۴۳۷۵۷۲۸	۵۳۸۶۸۴	→ ←	بانک استان
۷۶۸۶۵۰۰	۱۳۱۹۵	۳۳۸۱۰۹۶۸	۱۶۰۸۸۴	—	بانک استان
۸۴۵۳۲۰۸	—	۱۵۷۷۱۹۳۴	—	—	بانک تجارت
۳۷۰۷۸۱۴	۱۴۵۶۸	۱۳۴۱۳۸۹۳	۵۷۳۴۶	—	بانک سپه
۹۹۹۵۵۶	۱۵۸۴	۱۴۱۲۷۹۴	۱۳۰۴۰	—	بانک پارسیان
۹۳۰۹۱۷	۱۷۲۴	۹۵۰۴۸۰	۳۶۵۷	—	بانک کشاورزی
۳۴۸۰۱۹	۳۴۹	۳۵۳۲۱۳۱	۳۳۷۲۲	—	بانک مسکن
۵۳۶۹۰۹۳	۱۴۳۱۴	۱۱۱۰۹۸۵۳	۴۳۱۹۸	—	بانک ملت
۱۶۳۷۲۴۷۲	—	۵۵۳۲۴۷۶۲	۲۲۸۱۴۹	—	بانک ملی

(هزار ریال)

دنیاله جدول سیرهای ...

ساز		پیمان ساز		بناك
مبلغ	تعداد	مبلغ	تعداد	
۴۳۰۰۵۹۷۵	۷۰۳۹۱	۳۷۲۰۳۳۰	۴۱۳۶۶۱	→
۸۴۵۳۷۶۸	۳۳۳۶۷	۷۶۷۰۷۰۰	۱۱۵۴۲۲	بانك استان
۸۴۵۱۲۲	-	۶۴۷۴۶۰۴	-	بانك تجارت
۳۸۰۷۸۱۹	۱۴۵۵۱	۴۸۹۷۲۵۹	۳۸۱۱۷	بانك سپه
۲۳۰۴۹۸	۶۸۳	۱۹۲۷۲۹	۱۰۷۷۳	بانك رفاه زگران
۹۲۴۹	۴۰	۱۰۳۱۴	۶۹۳	بانك کشاورزی
۲۰۰۳۸۵	۵۶۳	۲۹۸۳۷۲۷	۳۳۹۱۱	بانك مسكن
۳۳۴۰۳۳۵	۵۹۴۱	۴۴۰۰۳۳۶	۳۳۹۴۳	بانك ملت
۲۶۱۳۸۷۹۹	۱۵۳۲۷	۱۳۷۷۳۴۹۱	۲۱۳۹۰۲	بانك ملی

مآخذ - بانکهای استان مرکزی /

متوسط هزینه‌های خوراکی ماهانه يك خانوار در استان مرکزی سال ۶۳ ریال

روستائی	شهری	اقلام خوراکی
۲۵۹۲۴/۹	۲۸۶۷۷/۶	متوسط کل
۵۸۲۳/۰	۳۹۳۱/۳	انواع آرد، رشته، غلات و نان
۱۲۲/۳	۲۵۴/۱	آرد و رشته
۱۶۰۳/۵	۱۳۱۴/۶	غلات
۴۰۹۷/۲	۲۰۹۰/۰	انواع نان
۰	۱۷۲/۶	بیسکویت، کیک، ویفر
۹۷۸۳/۱	۱۰۸۴۱/۰	گوشت
۹۵۴۰/۰	۹۱۴۷/۸	گوشت دام
۲۳۲/۲	۱۶۳۶/۹	گوشت پرندگان
۱۰/۹	۵۶/۳	گوشت حیوانات دریائی
۲۱۳۸/۳	۳۲۹۳/۸	لبنیات و تخم مرغ
۲۰۶/۶	۸۶۹/۴	انواع شیر
۱۶۶۰/۰	۱۸۷۷/۹	سایر فرآورده‌های لبنی
۲۷۱/۷	۵۴۶/۵	انواع تخم (مرغ، اردک و غیره)

ماخذ: مرکز آمار ایران

ریال

دنباله جدول متوسط هزینه‌های خوراکی ماهانه یک خانوار در استان مرکزی سال ۶۳

روستائی	شهری	اقلام خوراکی
۶۵۱/۵	۲۵۳/۶	روغن‌ها و چربیها
۹۹/۳	۷۳/۹	روغن‌ها و چربیهای حیوانی
۵۵۲/۲	۲۷۹/۷	روغنهای نباتی
۲۷۷۷/۹	۶۵۲۹/۲	میوه‌ها و سبزیها
۳۵۴/۵	۱۶۱۴/۰	میوه‌های درختی
۱۸۰/۴	۱۱۳۴/۹	مرکبات
۳۶۸/۴	۱۳۱۶/۱	میوه‌های جالیزی
۱۴۳/۹	۵۶۶/۳	انواع سبزیهای برگی
۵۰۸/۴	۹۹۶/۵	بوته‌ای = =
۱۲۰۹/۱	۸۶۲/۱	ریشه‌ای = =
۱۳/۲	۳۹/۳	میوه‌ها و سبزیهای آماده
۱۵۶۵/۸	۷۳۸/۲	خشکبار و حبوبات
۱۰۱/۹	۳۴۰/۲	خشکبار
۱۴۶۳/۹	۳۶۸/۲	حبوبات

ماخذ: مرکز آمار ایران

ریال

دنباله جدول متوسط هزینه‌های خوراکی ماهانه خانوار در استان مرکزی سال ۶۳

روستائی	شهری	اقلام خوراکی
۹۷۷/۸	۱۰۷۲/۹	قند و شکر، شیرینیها، چای، قهوه و کاکائو
۴۰۹/۱	۱۷۹/۸	قند و شکر
۴۲/۴	۵۱۶/۵	شیرینیها و مرباها
۵۲۶/۳	۳۷۶/۶	چای، قهوه، کاکائو
۲۹۴/۶	۷۳/۶	ادویهها و چاشنیها و سایر ترکیبات خوراکی
۱۳۰/۱	۲۰/۹	ادویهها
۱۶۴/۵	۵۲/۷	چاشنیها و سایر ترکیبات خوراکی
۱۹۱۲/۹	۱۸۴۳/۸	موشابهها، غذاهای آماده و دخانیات
۱۲/۶	۵۷/۲	نوشابهها
۸۱/۲	۱۹۸/۴	غذاهای آماده خریداری شده برای مصروف در منزل
۴۷۰/۳	۴۹۶/۳	غذاهای آماده مصرف شده در خارج از منزل و تنقلات
۱۳۴۸/۸	۱۰۹۱/۹	دخانیات

ماخذ: مرکز آمار ایران

جدول - متوسط هزینه‌های غیر خوراکی ماهانه خانوار در استان مرکزی سال ۶۳ ریال

روستاکی	شهری	اقلام غیر خوراکی
۱۹۱۸۰/۵	۴۱۲۸۷/۹	متوسط کل
۴۵۳۱/۶	۳۷۶۳/۱	پوشاک و کفش
۴۴۸۸/۱	۲۱۸۲۸/۷	مسکن
۳۱۶۴/۴	۲۰۵۷۴/۵	اجاره‌بها و سایر هزینه‌های منزل مسکونی
۱۳۲۳/۷	۱۲۵۴/۲	آب، سوخت و روشنایی منزل مسکونی
۳۱۷۷/۲	۳۷۷۰/۲	مبللمان، اثاثه، ملزومات و خدمات خانوار
۲۱۴/۰	۴۰۲/۸	مبللمان، اثاثه منزل، فرش و کفپوش و تعمیرات آنها
۱۰۸۴/۹	۷۳۰/۵	لوازم منزل و تعمیرات آنها
۵۰۱/۶	۱۳۳۰/۵	یخچال، ماشین لباسشویی، اجاق گاز و وسائل مشابه و تعمیرات آنها
۵۷۰/۵	۳۵۴/۵	ظروف، لوازم آشپزخانه و سایر وسائل و تعمیرات آنها
۸۰۶/۲	۸۸۱/۲	کالاها و لوازم مصرفی بی دوام و کم دوام منزل
۱۶۴۷/۹	۷۰/۷	خدمات خانگی

ماخذ: مرکز آمار ایران.

ریال

دنباله جدول متوسط هزینه‌های غیرخوراکی ماهانیک خانوار در استان مرکزی سال ۶۳

روستائی	شهری	اقلام غیر خوراکی
۱۶۴۷/۹	۱۷۳۵/۷	بهداشت و درمان
۱۹۷۶/۹	۵۰۴۵/۸	حمل و نقل و ارتباطات
۱۹۲۰/۴	۴۶۱۲/۸	حمل و نقل
۵۶/۵	۴۴۳/۰	ارتباطات
۵۵۲/۹	۹۸۷/۹	تفریحات، سرگرمیها، تحصیل و خدمات فرهنگی
۲۶۸/۲	۵۵۸/۵	تفریحات و سرگرمیها
۲۸۴/۷	۴۲۹/۴	تحصیل و آموزش
۲۸۰۵/۹	۴۱۵۶/۵	کالاها و خدمات متفرقه خانوار
۵۱۲/۱	۸۷۹/۹	خدمات شخصی و وسائل آرایشی
۲۱۷/۸	۷۳/۰	لوازم زینتی و شخصی
۲۴۳/۲	۱۱۳۷/۳	هزینه های پرداختی در هتل، رستوران و کافه
.	۷۳/۴	خدمات مالی
۱۱۸۳/۶	۱۱۴۳/۰	هزینه‌های مذهبی
۶۴۹/۲	۹۹۵/۹	هزینه‌های متفرقه

ماخذ: مرکز آمار ایران

ریال

جدول متوسط هزینه‌های ماهانه مربوط به مبلغان، ملزومات خانوار در استان مرکزی سال ۶۳

روستائی	شهری	اقلام هزینه
۳۱۷۷/۲	۳۷۷۰/۲	متوسط کل
۲۴۶۱/۶	۲۰۳۶/۹	هزینه‌های مربوط به ملزومات و خدمات
۱۰۸۴/۹	۷۳۰/۵	لوازم منزل و تعمیرات آنها
۲۷۸/۴	۱۲۴/۹	ظروف و وسائل چایخوری، میوه خوری و غذاخوری
۹۷/۵	۶۱/۲	لوازم آشپزخانه
۱۹۴/۶	۱۶۸/۴	لوازم متفرقه منزل
۶۰۶/۲	۷۰۵/۴	کالاهاى مصرفی بی دوام منزل
۲۰۰/۰	۱۷۵/۸	لوازم مصرفی کم دوام منزل
-	۰/۳	هزینه خدمات مستمر خانگی
-	۷۰/۴	هزینه خدمات غیرمستمر خانگی

ماخذ - مرکز آمار ایران

سال ۶۳ ریال
 دنباله جدول متوسط هزینه‌های ماهانه مربوط به مبلمان، ملزومات خانوار در استان مرکزی

روستائی	شهری	اقلام هزینه
۷۱۵/۶	۱۷۲۳/۳	هزینه‌های کالاهای بادوام منزل
۲۰۱/۹	۳۲۵/۷	انواع کف پوش و فرش
۲/۵	۱۶/۸	مبلمان
۹/۶	۵۰/۲	اثاثه منزل
.	۰/۱	هزینه‌های تهیه و تعمیرات مبلمان
۷۷/۸	۸۲/۳	وسایل حرارتی و یخچال و یخساز
۴۲۳/۸	۱۲۴۸/۳	یخچال و ماشین لباسشویی

ماخذ - مرکز آمار ایران


ریال

جدول متوسط هزینه‌های حمل و نقل و ارتباطات ماهانه یک خانوار در استان مرکزی سال ۶۳

روستائی	شهری	اقلام هزینه
۱۹۷۶/۹	۵۰۴۵/۸	متوسط کل
۲۵۲/۲	۲۰۰۹/۹	خرید وسائط حمل و نقل شخصی
۳/۷	۴۷/۵	هزینه‌های مربوط به وسائط حمل و نقل شخصی
۹۸/۳	۹۵/۳	لوازم وسائط حمل و نقل شخصی
۵۱/۲	۲۲۷/۹	تعمیرات اساسی، صافکاری و تودوزی
۵۳۲/۹	۸۱۳/۷	هزینه‌های سوخت و نگهداری وسائط نقلیه شخصی
۹۸۲/۱	۱۲۱۸/۵	هزینه‌های مسافرت و نقل و انتقال
۵۶/۵	۴۳۳/۰	هزینه‌های ارتباطات تلفنی، پستی و غیره

ماخذ - مرکز آمار ایران

۲۱۹/۸۱
۲۴۷۸
۱۲۷۲
۲۰۰



۱۴۳۰

صفحه	عنوان
۱۸۱	تعداد واحدهای مسکونی خانوارهای معمولی ساکن بر حسب نوع مصالح عمده
۱۸۲	= = = نحوه آبرسانی = =
۱۸۲	= = = منابع تامین آب = =
	مآزمان برنامه و بودجه
۱۸۳	میزان اعتبارات عمرانی
۱۹۶	اعتبارات جاری دستگاههای دولتی

جدول متوسط هزینه‌های ماهانه مربوط به کالاهای و خدمات متفرقه و هزینه‌های مذهبی یک خانوار در استان مرکزی سال ۶۲ ریال

روستایی	شهری	اقلام هزینه
۲۸۰۵/۹	۲۱۵۶/۵	متوسط کل
۲۵۵/۵	۷۴۵/۱	خدمات شخصی
۵۶/۶	۱۳۲/۸	وسایل و لوازم آرایشی
۷۴/۱	۱۱۹/۵	لوازم شخصی
۷۹/۴	۶۳/۸	هزینه هتل و رستوران
۰	۷۳/۴	هزینه خدمات مالی و حقوقی
۱۴۳/۷	۱۹۲/۵	لوازم زینتی
۱۶۳/۸	۱۰۷۳/۵	هزینه‌های مسافرت دستجمعی
۳۳۰/۴	۲۶۵/۵	جوهرات شرعیه
۷۳۹/۵	۶۰۰/۶	جوهرات بریه
۱۱۳/۷	۲۷۶/۹	سایر هزینه‌های مذهبی
۶۴۹/۲	۹۹۵/۹	هزینه‌های متفرقه

ماخذ - مرکز آمار ایران

متوسط هزینه‌های پوشاک و کفش ماهانه يك خانوار روستائی، شهری استان در سال ۶۳ (ریال)

انواع کفش و هزینه تعمیر آنها	سایر هزینه‌های پوشاک	پوشاک پسرانه و مردانه	پوشاک دخترانه و زنانه	پوشاک بچگانه کمتر از ۶ سال	کل هزینه های پوشاک و کفش	شرح هزینه
						مناطق
۹۳۸/۰	۵۳/۰	۱۲۸۰/۰	۱۱۲۶/۹	۳۶۵/۲	۳۷۶۳/۱	شهری
۹۸۴/۲	۲۵/۵	۱۶۱۱/۶	۱۵۱۵/۷	۳۹۴/۶	۴۵۳۱/۶	روستائی

متوسط هزینه‌های جاری و سرمایه‌ای يك خانوار روستائی و شهری استان در سال ۱۳۶۳ (ریال)

سرمایه گذاری در ساختمان مسکونی خانوار	هزینه‌های جاری مسکن (مسکونی خانوار)				جمع هزینه های جاری و سرمایه‌ای	شرح هزینه
	هزینه‌های آب، سرخت	هزینه‌های نگهداری تعمیرات	اجاره بها مسکن	جمع		مناطق
۸۰۱۹/۷	۱۲۵۴/۲	۱۶۹۶/۱	۱۸۸۷۸/۴	۲۱۸۲۸/۷	۲۹۸۴۸/۴۰	شهری
۱۸۹۲	۱۳۲۳/۷	۹۴۷/۰	۲۲۱۷/۴	۴۴۸۸/۱	۶۳۸۰/۲	روستائی

ماخذ - مرکز آمار ایران /۰

متوسط هزینه تفریحات و سرگرمیهای ماهانه يك خانوار روستائی و شهری استان در سال
۱۳۶۳ (ریال)

خدمات تفریحی	هزینههای مربوط به تفریح و سرگرمی	لوازم ورزشی و بازی	وسایل عکاسی موسیقی و نظایر آنها	رادیو تلویزیون گرام و ضبط صوت	جمع کل هزینههای تفریحی	شرح هزینه
						مناطق
۱۳۹/۹	۱۷۴/۲	۱۹/۲	۱۵/۷	۲۰۹/۵	۵۵۸/۵	شهری
۱۴/۵	۸۱/۷	۰/۳	۰	۱۷۱/۷	۲۶۸/۲	روستائی

متوسط هزینههای تحمیلی و آموزشی ماهانه يك خانوار روستائی و شهری استان در سال
۱۳۶۳ (ریال)

لوازم التحریر و نقاشی	هزینه روزنامه مجله، کتاب	هزینههای اصلی تحمیلی	جمع کل	شرح هزینه
				مناطق
۱۸۰/۹	۱۳/۳	۱۱۷/۲	۴۲۹/۴	شهری
۲۱۳/۲	۳۰/۹	۴۰/۶	۲۸۴/۷	روستائی

ماخذ - مرکز آمار ایران /

متوسط درآمدهای پولی سالانه يك خانوار روستائی و شهری استان بر حسب انواع درآمد در (ریال) سال ۱۳۶۳

شرح / مناطق	کل درآمد پولی خانوار	درآمدخالص از مشاغل مزد و حقوق بگیری دولتی	درآمدخالص از مشاغل و حقوق بگیری خصوصی	درآمدخالص از مشاغل آزاد غیر کشاورزی	درآمدهای متفرقه خانوار
شهری	۵۶۶۷۸۵	۱۴۴۵۲۴	۱۶۰۸۱۸	۱۳۲۳۴	۱۷۸۵۱۳
روستائی	۳۰۴۴۰۰/۳	۳۴۵۲۳/۷	۹۷۳۳۵/۷	۹۵۳۶۱/۸	۶۴۹۹۶/۲

درآمد خانوارهای نمونه استفاده کننده از تسهیلات و لوازم عمده زندگی روستائی و شهری استان در سال ۱۳۶۳

شرح / مناطق	اتومبیل شخصی	رادیو	تلویزیون	یخچال	لوله کشی آب	برق	تلفن	لوله کشی گاز
شهری	۹/۷	۷۵/۹	۷۳/۶	۹۳/۶	۹۷/۹	۹۹/۸	۱۹/۰	۰/۷
روستائی	۱/۱	۶۰/۶	۲۷/۴	۲۳/۶	۳۷/۶	۶۲/۶	.	.

ماخذ : مرکز آمار ایران

(هزارریال)

مالیات دریافتی در شهرستانهای استان : ۱۳۶۳

شهرستان	جمع	مالیات مستقیم	مالیات غیرمستقیم
کل استان	۳۸۹۹۱۲۶	۳۸۳۰۲۴۸	۶۸۸۷۸
آشنیان	۷۶۶۱	۷۶۶۱	۰
اراک	-	۱۶۵۲۹۲۴	-
غرش	۳۶۴۷۳	۳۶۴۷۳	۰
خمین	۱۰۲۰۴۸	۱۰۲۰۴۸	۰
دلیجان	۲۹۹۵۶	۲۹۹۵۶	۰
تاوه	-	۳۷۵۷۹۷	-
سرسند	۳۹۴۹۳	۳۹۴۹۳	۰
قم	-	۱۵۲۳۳۰	-
محلان	۶۰۵۴۶	۶۰۵۴۶	۰

ماخذ - اداره کل امور اقتصادی و دارایی

درآمد های مالیاتی اداره کل امور اقتصادی و دارائی استان بر حسب منابع مالیاتی ۱۳۶۳
(ریال)

سال ۱۳۶۳		سال ۱۳۶۲		سال ۱۳۶۱		مراکز وصول
درصد تغییر نسبت به سال ۶۲	مبلغ	درصد تغییر نسبت به سال ۶۱	مبلغ	درصد تغییر نسبت به سال ۶۰	مبلغ	
۴۸/۵۱	۳۸۳۰۲۵۲	۱۹/۰۱	۲۵۷۹۱۳۹	۲۳/۴۶	۲۱۳۶۳۶۸	جمع کل
۶۹/۸۸	۵۷۸۵۴۲	۲۷/۴۶	۳۴۰۵۶۵	-۲۸/۶۹	۲۶۷۱۹۳	اشخاص حقوقی
۳۸/۶۷	۴۲۶۷۰۸	۳۰/۹	۳۰۷۷۳۸	۱۲/۷۶	۴۴۵۳۹۹	مالیات حقوقی دولتی
۱۴/۲۰	۵۶۳۹۷۷	۴۹/۳۳	۴۹۳۸۸۰	۷۸/۱۶	۳۳۰۷۱۶	مالیات حقوقی غیر دولتی
۱۶/۵۱	۶۵۴۱۴۸	۳۳/۸	۵۶۱۴۷۵	۳۳/۱۲	۴۱۹۶۶۵	مالیات مشاغل
۴۷/۵۵	۶۶۶۸۰	۱۲/۲۳	۴۵۱۹۳	۵۱/۳۲	۴۰۲۶۵	مالیات مستغلات
۸۸/۱۴	۶۵	۴۸/۵	۵۴۸	۱۹/۲۳	۱۰۶۴	= بهره
۳۱/۸۷	۱۱۰۸۲	۳۳۱/۵	۱۶۲۶۶	-۳/۲۳	۴۹۰۶	= معزفه
۸/۳۷	۵۳۸۹	۷۳/۶	۴۹۷۳	۵۸۵/۴۱	۱۸۸۳۵	= اعیان
۱۰۹/۸۵	۱۱۲۵۹۲	۱۲/۸۶	۵۳۶۵۴	-۵/۵۰	۶۱۵۷۹	= ارشی
۶۱/۱۳	۷۳۵۸۸۶	۲۲	۴۵۶۷۲۳	۲۲/۷۹	۳۷۴۱۳۲	= نقل و انتقال و سرقتی
۴۱/۸۱	۳۳۵۵۸۲	۷۳/۶	۲۳۶۶۵۵	۵۹/۸۱	۱۳۶۲۸۷	= نقل و انتقال و حق تصدیر
۲۱/۲۷	۲۳۸۰۳	۱۹/۲۵	۲۹۳۳۴	۱۵۹	۳۶۳۲۷	حق التصدیر (جنگ سفته و برات)
۸۸۵/۵۰	۳۱۶۷۹۸	۱۰۰	۳۲۱۴۶	۱۰۰	-	گذرنامه

مأخذ - اداره کل امور اقتصادی و دارائی -

درآمد های مالیاتی استان از محل مالیات های مستقیم بخشیک مراکز وصول : ۱۳۶۳ (هزارریال)

مراکز وصول	سال ۱۳۶۱		سال ۱۳۶۲		سال ۱۳۶۳	
	مبلغ	درصد تغییر به سال ۶۰	مبلغ	درصد تغییر به سال ۶۰	مبلغ	درصد تغییر به سال ۶۳
جمع کل	۲۱۲۱۷۷۴	۲۳/۴۵	۲۵۲۵۱۳۹	۱۹/۰۱	۳۸۳۰۲۴۷	۵۱/۶۸
آشتیان	۹۰۸۸	۴۱/۲۷	۱۰۳۳۲	۱۳/۶۹	۷۶۶۰	-۲۵/۸۶
اراک	۱۰۴۰۵۳۸	۲۰/۲	۱۰۵۳۱۸۳	۱/۲۱	۱۶۵۴۹۴۴	۵۷/۱۴
غرش	۲۴۰۱۷	۲۸/۱۱	۲۴۲۱۲	۰/۸۱	۳۶۴۷۳	۵۰/۶۴
خمین	۶۶۹۶۱	۵۶/۱۶	۷۹۲۸۶	۱۸/۴	۱۰۲۰۴۸	۲۸/۷۱
دلیجان	-	-	۲۰۶۹۲	۱۰۰	۲۹۹۵۶	۴۴/۷۷
ساوه	۱۵۴۳۸۴	۴۴/۴۶	۳۲۰۶۷۰	۱۰۸	۳۷۵۷۹۷	۱۷/۱۹
سربند	۲۰۹۴۱	۱۰۰	۴۲۹۸۱	۱۰۵/۲	۳۹۴۹۳	- ۸/۱۲
قم	۷۵۳۹۲۸	۱۹/۹	۹۲۲۶۲۸	۲۲/۲۷	۱۵۲۳۳۰	۶۵/۱۱
محلات	۵۱۹۱۷	۴/۸۳	۵۱۱۵۵	۱/۴۶	۶۰۵۴۶	۱۸/۳۶

مآخذ - اداره کل امور اقتصادی و دارایی

تعداد پروانه‌های ساختمانی صادره توسط شهرداریهای استان مرکزی سال ۱۳۶۳.

شهری	تعداد کل	مورد استفاده ساختمان					
		مسکونی	بازرگانی	مسکونی و بازرگانی	صنعتی، آموزشی، خدمات	سایر	مجموع
کل استان	۷۸۹۱	۸۱۳۵	۷۲	۲۳۹	۸	۱۰	
اراک	۲۱۶۵	۲۶۴۷	۱	-	-	-	
آستانه	۸۰	۷۴	۲	۲	-	-	
شازند	۷۷	۷۱	-	۶	-	-	
آشتیان	۲۵	۱۷	۵	۱	-	۲	
غرفش	۵۲	۴۸	-	۱۱	۲	۱	
خمین	۲۰۳	۲۴۱	۲۲	۲۸	۱	-	
دلیجان	۲۴۱	۲۲۶	۱۱	۲	-	-	
نراق	۳۹	۳۲	۱	۶	-	-	
ساوه	۵۶۷	۵۵۴	۷	۶	-	-	
مأمونیه زرد	۱۴	۱۳	-	۱	-	-	
قم	۴۳۱۰	۴۱۱۷	۸	۱۷۳	۵	۷	
محلالت	۱۰۸	۱۰۵	۲	-	-	-	

مأخذ - شهرداریهای استان مرکزی.

تعداد پروانه‌های ساختمانی صادر رشد متوسط شهران آریه‌های استان بر حسب فصل سال ، تعداد طبقات و سطح زیربنا : ۱۳۱۳


شهر	جمعیت شهر در سال ۶۳	کل پروانه‌های ساختمانی صادر (فقره)	پروانه‌های صادر و در هر فصل (فقره)					تعداد طبقات		سطح زیربنا
			بهار	تابستان	پاییز	زمستان	بنا طبقه	و طبقه		
جمع استان	۹۸۶۳۴۳	۷۹۸۱	۲۲۵۲	۲۳۸۴	۱۵۸۴	۱۷۶۱	۲۲۱۵	۴۵۱۲	۱۷۳۷	
اراک	۲۶۴۱۱۸	۲۱۶۵	۵۵۲	۹۰۶	۲۸۹	۴۱۸	۱۱۷۸	۷۷۵	۶۹۵	
آسنانه	۴۶۹۱	۸۰	۲۴	۵۶	-	-	۵۹	۲۱	-	
خازند	۸۶۷۳	۷۷	۲۲	-	۴۵	۲۴	۲۶	۲۶	۷	
آشنجان	۵۲۶۵	۲۵	۱۲	۴	۶	۱۷	۷	۷	۱	
غرض	۱۰۱۹۷	۵۲	۲۱	۲۱	۱۰	۳۳	۱۸	۱۸	۱	
خمین	۳۴۱۷۹	۲۰۳	۱۲۰	۴۷	۲۰	۹۱	۱۸۷	۱۸۷	۲۵	
دلیجان	۱۶۳۵۰	۲۴۱	۹۵	۶۰	۴۱	۲۳۶	۱۴	۱۴	۱	
براق	۲۳۴۴	۳۹	۱۷	۸	۵	۲۵	۱۴	۱۴	۱	
ساره	۴۶۹۸۰	۵۶۷	۱۵۱	۱۷۴	۱۲۵	۱۱۷	۶۶	۴۶۶	۲۵	
لامونیزند	۶۸۵۳	۱۴	۱۴	-	-	۱۳	۱	۱	-	
قنم	۵۵۹۵۴۷	۴۳۱۰	۱۱۳۲	۹۵۵	۱۱۸۴	۱۳۸۱	۱۵	۱۹۵۹	۹۷۰	
محلان	۲۳۳۶۲	۱۰۸	۸۲	-	۱۵	۹۲	۱۵	۱۵	۱	

لاخذ - شهران آریه‌های استان مرکزی .

انواع درآمد و هزینه شهر داریهای استان مرکزی : ۱۳۶۳

جمع کل	نوع درآمد و هزینه
	جمع درآمد :
۵۰/۳۶/۰۸۴/۹۶۳	درآمد مستمر
۱/۲۹۸/۱۸۵۲۲۹	درآمد غیرمستمر
۲/۷۲۶/۸۹۴/۷۲۷	سایر درآمدها
۸۶/۵۰۱/۲۹۰	موجودی اول سال
۹۰۴/۵۰۳/۷۱۷	جمع هزینهها :
۵/۰۳۶/۰۹۴/۹۶۳	هزینههای سازمانی و اداری
۱/۳۰۷/۵۶۴/۷۰۳/۱	هزینههای شهری
۱۹۴/۸۵۴/۱۵۸	هزینههای ایمنی و آتش نشانی
۵۴/۴۴۴/۴۳۴	هزینههای خیریه
۳/۶۹۴/۹۳۸	هزینه دیون و تعهدات
۲۴/۲۱۶/۹۸۸	هزینههای عمرانی
۱/۸۱۶/۵۶۷/۶۷۱	سایر هزینهها
۷۳۱/۳۹۱/۵۰۵	موجودی آخر سال
۸۹۳/۴۱۹/۹۴۴	

مآخذ - دفتر شهروروستایی استانداری استان مرکزی



فعالیت‌های عمرانی اداره کل مسکن و شهرسازی استان مرکزی در سال‌های مختلف (هزارریال)

شرح	۱۳۶۱			۱۳۶۲			۱۳۶۳		
	تعداد پروژه	تعداد دستگاه	هزینه	تعداد پروژه	تعداد دستگاه	هزینه	تعداد پروژه	تعداد دستگاه	هزینه (میزان اعتبار)
جمع	۴۰	-	۹۵۰۰۹۶	۸۲	۱۴۸	۱۳۹۲۹۱۹	۴۹	۵۲۱	۱۱۵۴۱۲۶
عمران شهری	۱۴	-	۵۱۴۰۴۴	۱۰	۱۰	۵۲۵۰۹۶	۶	۶	۵۲۵۹۹۰
ساختمان‌های دولتی	۲۶	-	۴۳۶۰۵۲	۲۱	۲۱	۳۳۵۴۴۰	۱۵	۱۵	۲۳۸۱۲۶
خانه سازی	-	-	-	۱۷۴	۵۱	۵۳۲۳۸۳	۲۸	۵۰۰	۳۹۰۰۰۰

مأخذ - اداره کل مسکن و شهرسازی استان مرکزی

فعالیت‌های خانه سازی بوسیله بخش عمومی در استان مرکزی در سال (هزارریال)

فعالیت‌های خانه سازی	۱۳۶۱			۱۳۶۲			۱۳۶۳		
	تعداد پروژه	تعداد دستگاه	هزینه	تعداد پروژه	تعداد دستگاه	هزینه	تعداد پروژه	تعداد دستگاه	هزینه (میزان اعتبار)
خانه‌های سازمانی کارمندی	۱۵	۲۳۵	۱۹۴۲۶۵	۱۴	۱۶۵	۹۶۹۲۸	۱۶	۱۵۲	۲۴۰۰۰۰
خانه‌های سازمانی کارگری	-	-	-	-	-	-	-	-	-
= ارزش قیمت	۳۴۲	۱۰۵	-	-	-	-	۴	۲۸۸	۱۰۰۰۰۰
خانه‌سازی جهت خانواده شهدا	-	-	-	۵	۵۵	۸۱۱۳۰	۸	۶۰	۵۰۰۰۰

مأخذ - اداره کل مسکن و شهرسازی استان مرکزی

تعداد و هزینه طرحهای انجام شده عمران شهری وسیله اداره کل مسکن و شهرسازی استان مرکزی در سال ۱۳۶۳

هزینه		تعداد طرح	عنوان طرح
درصد	مبلغ اعتبار (هزار ریال)		
۴/۶۷	۱۱۵۴۱۲۶	۱۹	جمع
-	-	-	ایجاد تأسیسات مربوط به آب آشامیدنی و احداث فاضلاب
۰/۸۰	۱۱۰۰۰۰	۱	احداث خیابان و انجام عملیات اسفالت
%۸۵	۳۰۹۰۵	۲	احداث ساختمان مؤسسات آموزشی
-	-	-	احداث تأسیسات ورزشی
%۷۵	۳۹۰۰۰۰	۵	احداث واحدهای مسکونی
%۹۰	۲۳۸۱۳۶	۸	احداث ساختمانهای دولتی
-	-	-	احداث بناهای حفاظتی
%۹۲	۳۰۳۹۰۰	۲	احداث مراکز درمانی
%۴۵	۸۱۱۸۵	۱	احداث مراکز رفاهی

مأخذ - اداره کل مسکن و شهرسازی استان مرکزی

زمینهای واگذار شده توسط سازمان عمران اراضی شهری در شهرستانهای استان به تفکیک نوع استفاده
 پایان سال ۱۳۲۳

شهر	مسکونی		تاسیسات دولتی و عام المنفعه	
	تعداد پلاک	مساحت (مترمربع)	تعداد پلاک	مساحت (مترمربع)
جمع کل	۱۹۰۹	۴۱۵۸۳۷	۱۱۷	۴۵۰۴۹
شهراراک	۱۳۵۰	۳۷۹۷۵۸	۲۰	۲۱۵۹۴
غرض	۵	۵۲۰۰	-	-
خمین	۱۰۶	۲۱۲۰۰	۴۶	۳۴۹۳
دلیجان	۱۱۹	۲۹۳۹۳	-	-
ساوه	۲۱۰	۵۷۰۱۵	۲	۲۳۶۷
قم	۵۵	۱۴۲۷۱	۴۸	۱۷۳۴۵
محلات	۶۴	۱۳۰۰۰	۱	۲۵۰

مآخذ - سازمان عمران اراضی شهری (سازمان زمین شهری) - استان مرکزی

تعداد واحدهای مسکونی خانوارهای معمولی ساکن برحسب تعداد اطاق در استان مرکزی

در سال ۱۳۵۵

مناطق روستائی	مناطق شهری	جمع	اطاق مورد تصرف
۱۰۳۶۲۵	۷۶۷۲۸	۱۸۰۳۵۳	جمع
۸۱۵۴	۳۲۶۶	۱۱۴۲۰	یک اطاق
۳۵۴۴۸	۲۱۳۷۷	۵۶۸۲۵	دو اطاق
۲۸۳۲۴	۲۳۲۴۰	۵۱۵۶۴	سه اطاق
۱۶۴۷۰	۱۵۳۱۹	۳۱۷۸۹	چهار اطاق
۶۶۳۵	۶۶۶۰	۱۳۲۹۵	پنج اطاق
۳۹۶۷	۳۶۹۴	۷۶۶۱	شش اطاق
۴۶۲۷	۳۱۷۲	۷۷۹۹	هفت اطاق و بیشتر

مأخذ - مرکز آمار ایران

تعداد واحدهای مسکونی خانوارهای معمولی ساکن برحسب تعداد خانوار در استان مرکزی

در سال ۱۳۵۵

مناطق روستائی	مناطق شهری	جمع	تعداد خانوار
۱۰۳۶۲۵	۷۶۷۲۸	۱۸۰۳۵۳	جمع
۸۶۶۰۷	۶۲۶۵۶	۱۴۹۲۶۳	یک خانوار
۱۲۰۶۰	۱۰۹۰۹	۲۲۹۶۹	دو خانوار
۳۱۹۶	۲۳۵۸	۵۵۵۴	سه خانوار
۹۸۳	۵۳۲	۱۵۱۵	چهار خانوار
۳۲۹	۱۵۶	۴۸۵	پنج خانوار
۴۵	۱۱۷	۵۶۷	شش خانوار و بیشتر

مأخذ - مرکز آمار ایران

عدد واحد های مسکونی خانوارهای معمولی ساکن بر حسب نوع مصالح عمده بکار رفته در ساختمان

در استان مرکزی سال ۱۳۵۵

مناطق روستائی	مناطق شهری	جمع	نوع مصالح
۱۰۳۶۲۵	۷۶۷۲۸	۱۸۰۳۵۳	جمع
۱۵۱	۵۴۵	۶۹۶	اسکلت فلزی و بتون آرمه
۲۷۴۰	۳۷۵۱۱	۴۰۲۵۱	آجر و آهـن
۷۳	۵۵۶	۶۲۹	سنگ و آهـن
۱۲۸۲	۵۳۲۸	۶۶۱۰	آجر و چوب
۱۵۲۵	۱۷۷	۱۷۱۲	سنگ و چوب
۷۰۱۹۷	۱۲۸۱۷	۸۳۰۱۴	خشت و چوب
۱۴۷	۳۵۴	۴۰۱	بلوک سیمانی
۲۷۱۴۳	۳۱۳۶۱	۵۸۵۰۴	خشت و گل
۳۵۷	۱۲۶	۴۸۳	سایر

مأخذ - مرکز آمار ایران

تعداد واحدهای مسکونی خانوارهای معمولی ساکنان استان مرکزی برحسب نحوه آبرسانی و بستگی

شهری و روستائی در سال ۱۳۵۵

بدون لوله‌کشی آب	با لوله‌کشی آب			جمع	مناطق و تعداد خانوار در واحد مسکونی
	خارج ساختمان در فاصله بیش از ۱۰۰ متر	فاصله ۰-۱۰۰ متر خارج ساختمان	داخل ساختمان		
۹۰۲۱۸	۵۶۷۶	۶۵۹۲	۷۷۸۱۷	۱۸۰۳۵۲	جمع
۲۵۱۶	۲۵۴۴	۲۹۰۵	۶۸۷۶۳	۷۶۷۲۸	شهری
۸۷۷۰۲	۳۱۳۲	۳۶۸۷	۹۱۰۴	۱۰۳۶۲۵	روستائی

مأخذ - مرکز آمار ایران

تعداد واحدهای مسکونی خانوارهای معمولی ساکنان استان مرکزی برحسب منابع تأمین آب و بستگی

شهری و روستائی در سال ۱۳۵۵

منابع تأمین آب مصرفی واحد مسکونی						مناطق و تعداد خانوار در واحد مسکونی
دیگر	چشمه	رودخانه	قنات	چاه	مخزن عمومی	
۴۷۴	۲۰۲۸۱	۶۵۷۱	۴۶۴۰۴	۲۰۸۰۸	۸۵۸۰۵	جمع
۱۹۰	۵۹۱	۱۱۳	۸۲۱	۹۹۳	۷۴۰۱۰	شهری
۲۸۴	۱۹۶۹۰	۶۴۵۸	۴۵۵۸۳	۱۹۸۱۵	۱۱۷۹۵	روستائی

مأخذ - مرکز آمار ایران

میزان اعتبارات عمرانی استان و مبلغ پرداخت شده بر حسب نوع طرح (هزار ریال)

عنوان طرح	مجری طرح	اعتبار طرح	درصد نسبت به کل اعتبار	مبلغ پرداخت شده	درصد جذب
جمع	استانداری	۵۹۱۶۹۰	۱۰۰	۵۴۷۶۷۹	۹۲
طرح تاسیسات حفاظتی شهرها	=	۷۵۰۰۰	۱۳	۷۴۵۳۹	۹۹
= بهبود عبور و مرور شهرها	=	۱۴۲۰۰۰	۲۴	۱۲۹۱۳۱	۹۰
= تکمیل تاسیسات شهری	=	۶۰۰۰۰	۱۰	۴۶۱۵۲	۷۷
= بهبود محیط شهری	=	۲۰۰۰۰	۳	۱۹۹۹۹	۹۹
= تکمیل انبارهای کشاورزی قم و اراک	=	۲۰۰۰۰۰	۳۴	۱۹۴۷۹۶	۹۷
طرح تکمیل آب آشامیدنی شهرها	=	۶۵۰۰۰	۱۱	۵۳۷۸۳	۸۲
= تاسیسات شهری	=	۵۰۰	//	۵۰۰	۱۰۰
= کمیته امداد اراک	=	۲۰۰۰	//	۲۰۰۰	۱۰۰
= تکمیل ساختمان استان - داری و فرمانداریها	=	۱۹۰۰۰	۳	۱۸۷۴۲	۹۸
= تکمیل بسیج اردوگاه اسر	=	۲۳۰۰	//	۲۱۵۲	۹۳

ماخذ - سازمان برنامه و بودجه استان مرکزی

دنباله جدول میزان اعتبارات عمرانی استان و مبلغ ... (هزار ریال)

عنوان طرح	مجری طرح	اعتبار طرح	درصد نسبت به کل اعتبار	مبلغ پرداخت شده	درآمد جذب
طرح تکمیل یک باب خانه سازمانی	استانداری	۳۰۰۰	۱	۳۰۰۰	۱۰۰
= تکمیل پل روشت	=	۲۰۰	//	۲۰۰	۱۰۰
= تکمیل شش واحد مدرسه ابتدائی	=	۱۸۴۰	//	۱۸۴۰	۱۰۰
= حمام مرادآباد	=	۸۵۰	//	۸۴۵	۹۹
جمع	اداره کل ارشاد اسلامی	۷۰۰۰	۱۰۰	۷۰۰۰	۱۰۰
طرح احداث تجهیز و تکمیل کتابخانه های عمومی	=	۷۰۰۰	۱۰۰	۷۰۰۰	۱۰۰
جمع	گروه نوسازی	۱۳۸۵۰۰۰	۱۰۰	۱۱۹۹۹۷۲	۸۶
طرح تکمیل توسعه و تجهیز مدارس ابتدائی	=	۴۶۴۱۱۲	۳۴	۴۱۸۹۷۴	۹۰
= احداث و خرید زمین مدارس ابتدائی	=	۱۸۰۴۹۸	۱۳	۱۳۰۸۷۳۰	۷۳
= تکمیل و تجهیز و توسعه مدارس راهنمایی	=	۲۲۴۱۲۰	۱۶	۲۰۴۹۱۶	۹۱
= احداث و خرید زمین مدارس راهنمایی	=	۷۰۰۰۰	۵	۵۸۹۱۷	۸۴

ماخذ - سازمان برنامه و بودجه استان مرکزی.

دنباله جدول میزان اعتبارات عمرانی استان و مبلغ ... (هزار ریال)

عنوان طرح	مجری طرح	اعتبار طرح	درصد نسبت به کل اعتبار	مبلغ پرداخت شده	درصد جذب
طرح تکمیل و توسعه و تجهیز مدارس متوسطه عمومی	گروه نوسازی	۱۴۱۲۷۰	۱۰	۱۳۱۰۵۷	۹۳
= تکمیل و توسعه و تجهیز مدارس خدمات	=	۳۷۰۰۰	۳	۲۷۶۸۹	۷۴
= تکمیل و توسعه و تجهیز هنرستان فنی	=	۱۶۳۰۰۰	۱۲	۱۵۱۲۷۹	۹۳
= تکمیل و توسعه و تجهیز هنرستان کشاورزی	=	۱۰۵۰۰۰	۸	۷۶۲۶۷	۷۳
جمع	اداره کل تربیت بدنی	۱۷۱۱۵۰	۱۰۰	۱۵۳۳۷۴	۹۰
طرح توسعه و تکمیل ورزشگاهها و استادیومهای ورزشی	=	۱۷۰۰۰۰	۱۰۰	۱۵۲۲۲۴	۹۰
طرح تکمیل سالن ورزشی	=	۱۱۵۰	۱	۱۱۵۰	۱۰۰
جمع	سازمان منطقه‌ای بهداشتی	۶۴۶۸۰	۱۰۰	۵۰۱۷۰۸	۷۷
طرح احداث تکمیل مراکز بهداشتی درمانی شهری	=	۱۱۴۱۰۰	۱۸	۹۲۰۰۰	۸۰
= تکمیل بیمارستانها و آسایشگاهها	=	۶۹۰۰۰	۱۱	۳۸۰۰۶	۵۵
= احداث و تکمیل مراکز بهداشتی و درمانی خانه بهداشت	=	۱۴۳۶۰۰	۲۲	۱۳۳۶۴۶	۹۳

ماخذ- سازمان برنامه و بودجه استان مرکزی.

دنباله جدول میزان اعتبارات عمرانی استان و مبلغ ... (هزار ریال)

ردم جنب	مبلغ پرداخت شده	درصد نسبت به کل اعتبار	اعتبار طرح	مجری طرح	عنوان طرح
۷۸	۲۳۲۹۸۰	۴۶	۲۹۵۰۰۰	سازمان منطقه‌ای بهداری	طرح تاسیسات بهداشت محیط
۰	-	۳	۲۰۰۰۰	=	= تکمیل آموزشگاه بهیاری قم
۷۳	۲۹۳۹	۱	۴۰۰۰	=	= تکمیل آشپزخانه بیمارستان ولیعصر
۹۷	۱۰۷۶	//	۱۱۰۰	=	= آبرسانی روستای تلخاب
۹۲	۲۸۱۹۵	۱۰۰	۵۲۵۰۰	سازمان بهزیستی	جمع
۹۲	۳۰۲۴۵	۶۳	۳۳۰۰۰	=	طرح مراکز توانبخشی
۹۱	۱۶۴۵۰	۳۴	۱۸۰۰۰	=	= تکمیل مجتمع‌های خدمات شهری و روستایی
۱۰۰	۱۵۰۰	۳	۱۵۰۰	=	= تکمیل مجتمع‌های روستایی شهید اباد و آشناخور
۸۳	۳۱۲۰۳۸	۱۰۰	۳۷۶۴۰۰	اداره کل مسکن و شهرسازی	جمع
۲۳	۱۳۵۹۹	۱۶	۵۸۹۰۰	=	طرح تکمیل ساختمان دادگستری و ثبت اسناد اراک
۹۶	۴۵۹۶۷	۱۳	۴۸۰۰۰	=	= تکمیل ساختمان دادگستری و ثبت اسناد قم

ماخذ: سازمان برنامه و بودجه استان مرکزی.

پیشگفتار

آمار و اطلاعات آماری بعنوان یکی از ابزارهای مهم و اساسی برنامه‌ریزی - در تمام زمینه‌ها از اهمیت و ویژگی خاصی برخوردار می‌باشد - داشتن آمار - بهنگام و دقیق از طرفی وضعیت موجود و از طرف دیگر میزان واقعی عملکرد واقعی جامعه و اقتصاد را در سالهای آتی به تصویر در آورده و مقایسه - مینماید - بدین منظور سازمان برنامه و بودجه استان مرکزی جهت شناخت - بیشتر آماری استان تلاش نموده تا با یاری کلیه ادارات و نهادهای استان - اطلاعات پراکنده موجود در استان را بهنگام و در قالب آمارنامه سال - ۱۳۶۳ به برنامه ریزان ، علاقمندان و پژوهشگران تقدیم دارد . در اینجا لازم میدانند از همکاری خالصانه کلیه نهادهای ادارات که در تهیه این آمارنامه سازمان را یاری نموده‌اند تشکر و قدردانی نماید و امید است که صاحب نظران و پژوهشگران ارشادات لازم را در بالا بردن کیفیت آمارنامه در سالهای آتی مبذول دارند .

از کلیه همکاران معاونت آمار بویژه برادر مرتضی رسول‌رویی و خواهران فولادی و عنبری که در کنترل و تدوین نشریه و تایپ آن صمیمانه همکاری داشته‌اند

قدردانی شود . / ع

دنیاله جدول میزان اعتبارات عمرانی استان و مبلغ... (هزارریال)

عنوان طرح	مجری طرح	اعتبار طرح	نسبت به کل اعتبار	مبلغ پرداخت شده	درصد جذب
طرح تکمیل ادارات امور اقتصادی و دارائی خمین	اداره کل مسکن و شهرسازی	۲۲۱۰۰	۶	۲۲۰۹۹	۱۰۰
= تکمیل مراکز بهداشتی	=	۱۶۹۰۰	۴	۱۴۶۴۰	۸۷
= تکمیل خانه‌های سازمانی کارمندان	=	۱۵۸۵۰۰	۴۲	۱۵۲۲۳۴	۹۶
= تکمیل خانه‌های سازمانی معلمان	=	۵۸۰۰۰	۱۵	۵۲۲۲۵	۹۰
= تاسیسات جهانگردی ارزان	=	۲۰۰۰	۱	-	۰
= تکمیل ساختمان اداری	=	۱۰۰۰۰	۳	۹۱۲۶	۹۱
= تکمیل گروهان ژاندارمری سربند	=	۲۰۰۰	۱	۱۹۴۸	۹۷
جمع	اداره کل کشاورزی	۴۷۱۲۳۲	۱۰۰	۳۴۲۵۲۶	۷۳
طرح لایروبی واحداث کانالهای بیاری و پوشش آنها	=	۸۰۰۰۰	۱۷	۵۵۴۰۰	۶۹
طرح تسطیح اراضی	=	۵۰۰۰۰	۱۱	۳۶۰۸۵	۷۲
= زهکشی و بهسازی خاک	=	۵۰۰۰۰	۱۱	۴۲۲۹۰	۸۵

ماخذ: سازمان برنامه و بودجه استان مرکزی

دنباله جدول میزان اعتبارات عمرانی استان و مبلغ... (هزارریال)

عنوان طرح	مجری طرح	اعتبار طرح	درصد نسبت به کل اعتبار	مبلغ پرداخت شده	درصد جذب
طرح تولید نهال و تجهیز نهالستان	اداره کل کشاورزی	۷۲۲۳۳	۱۵	۵۲۸۹۰	۷۳
= تکمیل بذرگندم بی‌ودیم و علوفه	=	۱۶۰۰۰	۳	۱۳۲۵۲	۸۳
= کُنیک حفظ نباتات و تعمیرگاه	=	۱۷۰۰۰	۴	۱۴۴۵۰	۸۵
= طرح احداث و تکمیل آزمایشگاهها و کلنیکهای دامپزشکی	=	۲۶۰۰۰	۱۰	۳۶۲۶۸	۷۹
= طرح تکمیل انبارهای نهال کشاورزی	=	۳۰۰۰۰	۶	۲۵۱۹۴	۸۴
= لایروبی و مرمت قنوات	=	۵۰۰۰۰	۱۱	۴۰۳۴۶	۸۱
= خانه‌سازی آبگیرها	=	۲۰۰۰۰	۴	۹۲۵۲	۴۶
= احداث استخرهای ذخیره آب	=	۳۰۰۰۰	۶	۱۷۰۹۹	۵۷
= طرحهای کوچک تامین آب	=	۱۰۰۰۰	۲	-	.
جمع	اداره کل کشاورزی مراکز خدمات	۴۸۴۲۲۰	۱۰۰	۳۲۹۸۵۷	۶۸
= طرح لایروبی واحداث کانالهای آبیاری و پوشش آنها	=	۷۰۰۰۰	۱۴	۳۸۵۷۹	۵۵

ماخذ- سازمان برنامه و بودجه استان مرکزی.

دنباله جدول میزان اعتبارات عمرانی استان و مبلغ ۰۰۰ (هزار ریال)

عنوان طرح	مجری طرح	اعتبار طرح به کل اعتبار	درصد نسبت به کل اعتبار	مبلغ پرداخت شده	درصد جذب
	اداره کل کشاورزی مراکز				
طرح تسطیح اراضی	خدمات	۷۰۰۰۰	۱۴	۵۶۹۹۸	۸۱
تزهکشی و بهسازی اراضی	=	۴۷۵۰۰	۱۰	-	۰
بهبود و افزایش تولیدات دامی	=	۶۵۶۲۰	۱۴	۴۰۴۵۷	۶۲
تعمیر تعمیرگاهها	=	۵۰۰	//	-	۰
= ایجاد بندهای خاکی و استخرهای ذخیره آب	=	۱۰۰۰۰	۲	۹۶۲۹	۹۶
= احیا و لایروبی و مرمت قنوات	=	۳۰۰۰۰	۶	۲۸۰۸۴	۹۴
= دهانه سازی آبگیرها	=	۲۵۰۰	۱	۲۰۶۳	۸۳
= احداث استخرهای ذخیره آبوسدهای خاکی	=	۴۷۵۰۰	۱۰	۳۶۶۱۴	۷۷
تکمیل ساختمانها و تاسیسات هزینههای عمومی	=	۱۴۰۰۰۰	۲۹	۱۱۶۸۳۳	۸۳
تزهکشی زمینهای اطراف هندودر	=	۶۰۰	//	۶۰۰	۱۰۰
جمع	اداره کل حفاظت محیط زیست	۱۶۸۰۰	۱۰۰	۱۳۳۰۳	۷۹

ماخذ: سازمان برنامه و بودجه استان مرکزی /

دنباله جدول میزان اعتبارات عمرانی استان و مبلغ ۰۰ (هزار ریال)

عنوان طرح	مجری طرح	اعتبار طرح	درصد نسبت به کل اعتبار	مبلغ پرداخت شده	درصد جذب
طرح بررسی صنایع آلوده کننده هوا	اداره کل حفاظت محیط زیست	۴۰۰۰	۲۴	۱۶۳۷	۴۱
=	=	۸۸۰۰	۵۲	۸۰۹۲	۹۲
=	=	۴۰۰۰	۲۴	۳۵۷۴	۸۹
جمع	اداره کل صنایع	۵۰۰۰۰	۱۰۰	۴۰۰۰۰	۸۰
طرح تکمیل ناحیه صنعتی اراک	=	۵۰۰۰۰	۱۰۰	۴۰۰۰۰	۸۰
جمع	اداره کل معادن	۱۰۰۰۰۰	۱۰۰	۸۱۲۹	۸۱
طرح تجهیز راه اندازی معادن سنگ	=	۱۰۰۰۰۰	۱۰۰	۸۱۲۹	۸۱
جمع	اداره کل راه و ترابری	۹۲۳۰۰۰	۱۰۰	۷۴۴۹۳۷	۸۱
طرح راههای فرعی	=	۳۲۰۰۰۰	۳۵	۲۲۹۲۱۷	۷۲
تکمیل واحداث راههای روستائی	=	۳۶۹۰۰۰	۴۰	۲۹۰۱۳۶	۷۹
=	=	۲۱۱۰۰۰	۲۳	۲۰۳۹۴۱	۹۷

ماخذ - سازمان برنامه و بودجه استان مرکزی /

دنباله جدول میزان اعتبارات عمرانی استان و مبلغ ... (هزار ریال)

درصد جذب	مبلغ پرداخت شده	درصد نسبت به کل اعتبار	اعتبار طرح	مجری طرح	عنوان طرح
۹۰	۱۲۶۴۳	۲	۱۴۰۰۰	اداره کل راه و ترابری	طرح تکمیل راههای روستائی
۱۰۰	۹۰۰۰	۱	۹۰۰۰	=	= = = =
۸۶	۵۹۹۳۹	۱۰۰	۷۰۰۰۰	اداره کل پست	جمع
۸۶	۵۹۹۳۹	۱۰۰	۷۰۰۰۰	=	طرح احداث دفاتر پستی
۳۰	۴۰۰۰۰	۱۰۰	۱۳۴۵۸۵	آب منطقه‌ای تهران	جمع
۳۰	۴۰۰۰۰	۱۰۰	۱۳۴۵۸۵	=	طرح کوچک تامین آب
۸۰	۲۸۷۰۰۰	۱۰۰	۳۵۸۰۰۰	برق منطقه‌ای تهران	جمع
۸۰	۲۸۷۰۰۰	۱۰۰	۳۵۸۰۰۰	=	طرح تامین برق روستائی
۳۹	۳۰۰۰۰	۱۰۰	۷۷۰۰۰	ماشین سازی اراک	جمع
۳۹	۳۰۰۰۰	۱۰۰	۷۷۰۰۰	=	طرح تکمیل تاسیسات و تجهیز کارگاه آموزش
۶	۱۱۲	۱۰۰	۲۰۰۰۰	منابع دستی	جمع

ماخذ: سازمان برنامه و بودجه استان مرکزی /

دنباله جدول میزان اعتبارات عمرانی استان و مبلغ ۰۰۰ (هزار ریال)

عنوان طرح	مجری طرح	اعتبار طرح	درصد نسبت به کل اعتبار	مبلغ پرداخت شده	درصد جذب
طرح تکمیل مجتمع صنایع دستی	صنایع دستی	۲۰۰۰۰	۱۰۰	۱۱۲	۶
جمع	برمانداری خمین	۲۱۷	۱۰۰	۲۱۶	۱۰۰
طرح تکمیل مخزن نفت روستای حسین آباد	=	۲۱۷	۱۰۰	۲۱۶	۱۰۰
جمع	برمانداری تفرش	۱۰۰۰	۱۰۰	۱۰۰۰	۱۰۰
طرح تکمیل اسفالت راه دارمرز	=	۱۰۰۰	۱۰۰	۱۰۰۰	۱۰۰
جمع	برمانداری محلات	۴۵۰	۱۰۰	۴۵۰	۱۰۰
طرح آبرسانی روستای محمد آباد	=	۴۵۰	۱۰۰	۴۵۰	۱۰۰
جمع	جهاد سازندگی استان	۴۴۴۳۱۵	۱۰۰	۳۷۷۱۸۲	۸۵
طرح خدمات روستائی	=	۱۹۰۰۰۰	۴۳	۱۷۰۷۸۲	۹۰
توسعه جامع مناطق عشایری	=	۶۰۰۰۰	۱۴	۴۰۰۰۰	۶۷
= بهداشت محیط روستائی	=	۶۵۰۰۰	۱۵	۵۵۰۰۰	۸۵

ماخذ - سازمان برنامه و بودجه استان مرکزی /

دنباله جدول میزان اعتبارات عمرانی استان و مبلغ ... (هزار ریال)

عنوان طرح	مجری طرح	اعتبار طرح	درصد نسبت به کل اعتبار	مبلغ پرداخت شده	درآمد جنب
طرح تامین آب کشاورزی	جهاد سازندگی استان	۱۰۷۹۱۵	۲۴	۹۰۰۰۰	۸۲
= راههای روستایی	=	۲۱۴۰۰	۵	۲۱۴۰۰	۱۰۰
جمع	اداره کل مخابرات	۲۸۵۰	۱۰۰	۴۸۵۰	۱۰۰
طرح تکمیل واحداث دفتر مخابراتی	=	۲۸۵۰	۱۰۰	۴۸۵۰	۱۰۰
جمع	شهرداری استان	۵۴۴۲	۱۰۰	۵۰۳۱	۹۲
طرح تکمیل مرکز آموزش اراک و راهنمایی خمین	=	۵۴۴۲	۱۰۰	۵۰۳۱	۹۲
جمع	فرمانداری آشتیان	۱۵۰	۱۰۰	۱۵۰	۱۰۰
طرح تکمیل غسالخانه بن - چنار	=	۱۵۰	۱۰۰	۱۵۰	۱۰۰
جمع	جهاد سازندگی خمین	۳۲۵۰	۱۰۰	۳۲۵۰	۱۰۰
طرح تکمیل انبار غله خمین	=	۳۲۵۰	۱۰۰	۳۲۵۰	۱۰۰
جمع	فرمانداری سرپند	۲۳۰۰	۱۰۰	۲۲۸۵	۹۹

ماخذ: سازمان برنامه و بودجه استان مرکزی /

دنباله جدول میزان اعتبارات عمرانی استان و مبلغ ... (هزار ریال)

عنوان طرح	مجری طرح	اعتبار طرح	درصد نسبت به کل اعتبار	مبلغ پرداخت شده	درصد جنب
طرح تکمیل درمانگاه روستائی	فرمانداری سرپند	۲۰۰۰	۸۷	۲۰۰۰	۱۰۰
تکمیل پل روستائی نسور آباد	=	۳۰۰	۱۳	۲۸۵	۹۵
جمع	جهانساره	۱۰۰۰	۱۰۰	۱۰۰۰	۱۰۰
طرح تکمیل حمام امیرآباد	=	۱۰۰۰	۱۰۰	۱۰۰۰	۱۰۰
جمع	برق اراك	۵۲۰۰	۱۰۰	۵۱۹۲	۹۹
طرح تامین برق جمالکله و طرلان	=	۵۲۰۰	۱۰۰	۵۱۹۲	۹۹
جمع	هنگد ژاندارمری قم	۲۶۲۰۰	۱۰۰	۲۵۹۸۵	۹۸
طرح تکمیل ساختمان مرکز آموزش ژاندارمری خمین	=	۲۶۲۰۰	۱۰۰	۲۵۹۸۵	۹۸
جمع	مدرسه علوم اراك	۲۵۰۰	۱۰۰	۲۰۸۱	۸۳
طرح تکمیل موزه مدرسه عالی	=	۲۵۰۰	۱۰۰	۲۰۸۱	۸۳
جمع	فرمانداری اراك	۱۰۰۰	۱۰۰	۹۷۸	۹۸

ماخذ - سازمان برنامه و بودجه استان مرکزی /

دنباله جدول میزان اعتبارات عمرانی استان و مبلغ ۰۰ (هزارریال)

عنوان طرح	مجری طرح	اعتبار طرح	درصد نسبت به کل اعتبار	مبلغ پرداخت شده	درصد جذب
طرح تکمیل آبرسانی محمدآباد	فرمانداری اراک	۱۰۰۰	۱۰۰	۹۷۸	۹۸
جمع	فرمانداری ساوه	۱۲۵۰۰	۱۰۰	۱۲۴۹۹	۱۰۰
طرح خانه سازمانی ساوه	=	۲۵۰۰	۲۰	۲۴۹۹	۱۰۰
= احداث راه روستایی پیل آباد	=	۱۰۰۰۰	۸۰	۱۰۰۰۰	۱۰۰

ماخذ سازمان برنامه و بودجه استان مرکزی /

اعتبارات جاری دستگاههای دولتی در استان بر حسب مواد هزینه ۱۳۶۲ (هزارریال)

اعتبارات تخصیص داده شده	عنوان
۲۱/۵۲۶/۰۰۰	جمع کل
۱۸/۴۴۵/۴۶۰	فصل اول - هزینه های پرسنلی
۸/۷۵۵/۷۳۶	ماده ۱ - حقوق و دستمزد
۹/۶۸۹/۷۲۴	ماده ۲ - مزایا و کمکیها
۱/۸۸۸/۶۰۶	فصل دوم - هزینه های اداری
۴۱۱/۲۹۳	ماده ۲ - هزینه سفر - مأموریت حمل و نقل و ارتباطات
۷۱۱۸۶	ماده ۴ - اجاره
۴۶۲/۱۳۸	ماده ۵ - خدمات قراردادی
۲۰۰۰۳۳	ماده ۶ - سوخت ، برق ، و آب
۷۴۳/۹۵۶	ماده ۷ - مواد و لوازم مصرف شدنی
-	ماده ۸ - هزینه های سری
۱۹۴۰۹۱	فصل سوم - هزینه های سرمایه ای
-	ماده ۹ - مطالعه برای ساختمان و تاسیسات

ماخذ : سازمان برنامه و بودجه استان مرکزی

علامت اختصاری

- آمار وجود ندارد.
- رقم برابر صفر است.
- // رقم قابل اغماض است.
- / رقم کمتر از نصف واحد است.


اختلاف در سر جمعها بعینت سر راست کردن ارقام است. /

دنباله جدول اعتبارات جاری دستگاههای دولتی


(هزارریال)

اعتبارات تخصیص داده شده	عنوان
۳۱۳۴۴۹	ماده ۱۰- خرید ساختمان ، زمین و حقوق انتفاعی
۲۲۳۱۰	ماده ۱۲- ساختمان
۸۲۱۱۱	ماده ۱۲- ماشین آلات و تجهیزات عمده
۷۶۲۲۱	ماده ۱۳- سایر کالاهای مصرف نشدنی
-	ماده ۱۴- وام مشارکت و کمک برای سرمایه گذاری بخش عمومی
-	ماده ۱۵- وام مشارکت و کمک برای سرمایه گذاری بخش خصوصی
۹۹۷۸۴۳	فصل ۴- پرداختهای انتقالی
۴۵۶۵۶۴	ماده ۱۶- کمک و اعانه به بخش عمومی
۳۰۳۸۴۸	ماده ۱۷- کمک و اعانه به بخش خصوصی
-	ماده ۱۸- بازپرداخت وام و پرداخت کارمزد
۱۴۵۸۱۴	ماده ۱۹- پرداختهای انتقالی به کارکنان
۹۱۶۱۷	ماده ۲۰- دیون بلا محل

ماخذ : سازمان برنامه و بودجه استان مرکزی*



۴۸۱۱۸



جمهوری اسلامی ایران
سازمان برنامه و بودجه استان مرکزی
معاونت آمار و اطلاعات

آمار نامه استان مرکزی

۱۳۶۴

۱۳۶۴

تاریخ انتشار: بهمن ماه ۱۳۶۴

چاپ در چاپخانه مرکز آمار ایران

بسمه تعالی

وضعیت طبیعی


استان مرکزی با وسعتی قریب ۴۰۹۹۷ کیلومتر مربع که ۲/۴۹٪ مساحت کل کشور را تشکیل میدهد دارای ۹ شهرستان، ۱۶ شهر و ۴۲ دهستان می باشد. جمعیت استان بر اساس برآورد انجام شده توسط سازمان برنامه و بودجه استان مرکزی در سال ۱۳۶۳ قریب ۱۷۵۲۸۸۲ نفر محاسبه شده که افزایشی معادل ۶۰/۸۵٪ را نسبت به جمعیت اعلام در سرشماری سال ۱۳۵۵ را نشان میدهد. این استان در ناحیه مرکزی ایران قرار گرفته از شمال به استانهای تهران و زنجان و از غرب به استان همدان از جنوب به استان اصفهان و قسمتی از استان لرستان و از شرق به استان اصفهان و سمنان محدود میشود. استان مرکزی که در جوار رکویرو زاویه چین خوردگی البرز و زاگرس واقع شده دارای بیشترین تنوع آب و هوایی و محیط زیست است بطوریکه مقدار بارندگی کمتر از ۱۰۰ میلیمتر (در مناطق کویری) تا بیش از ۳۸۰ میلیمتر در مناطق کوهستانی و ارتفاع آن کمتر از ۲۰۰ متر تا بیش از ۲۱۵۰ متر از سطح دریا تغییر میکند.

آب و هوای این استان بدلیل مجاورت بخش شرقی آن با کویر مرکزی از یکطرف و وجود چین خوردگیهای سلسله جبال زاگرس در بخش جنوبی و غربی آن دارای آب و هوای کاملاً متفاوت در مناطق مختلف میباشد در حالیکه در شهرستان قم - ساوه و دلیجان دارای آب و هوای بیابانی و نیمه بیابانی میباشد. شهرستان اراک و سرپند و محلات و خمین دارای آب و هوای مدیترانه ای گرم و خشک و مدیترانه ای می باشند.

متوسط میزان بارندگی سالانه حدود ۳۰۰ میلیمتر است که معمولاً از اواخر آبانماه
و اایل آن شروع و تا اواسط بهار ادامه دارد. بارندگی در مناطق کوهستانی (شهرستان
اراک، سرپند و غرش و آشتیان) اغلب بصورت برف و در سایر مناطق بصورت باران است. وجود
برف در مناطق کوهستانی در فصل زمستان منبع بسیار خوبی جهت تغذیه منابع آب زیرزمینی
است.

رودخانه های موجود در سطح استان اغلب فصلی می باشند بجز چند رودخانه سه
معدود که دارای آب دائمی هستند مابقی رودخانه ها و جریان سیلابهای بهاره هستند
مهمترین رودخانه های استان عبارت است از:

- ۱- رودخانه قمرود: این رودخانه از کوههای غربی اصفهان و ارتفاعات جنوبی
گلپایگان سرچشمه گرفته و پس از عبور از کنار شهر لیجان به دشت قمرود میشود و پس از مشروب نمودن
این منطقه به دشت مسیله وارد شده و به دریاچه قم میریزد.
- ۲- رودخانه قرهچای: این رودخانه از بهم پیوستن در رودخانه اهن و فرقان و مزلقان
بوجود آمده و از کوههای شمالی همدان سرچشمه میگردد. این رودخانه پس از مشروب نمودن
دشت ساوه و اراضی شمالی دشت قم به دشت مسیله وارد شده و به دریاچه قم میریزد.
- ۳- رودخانه قرهچای (معروف به شراه) در اراک: مقداری از آب این رودخانه
از ارتفاعات جنوبی و غربی دشت اراک و مقداری نیز از چشمه های پرآب تشکیلات آهکی در مسیر
رودخانه تا مین میگردد. این رودخانه پس از عبور از شهرستان ساوه و پیوستن به قرهچای به
دریاچه قم میریزد. / ف



تقسیمات جغرافیائی استان مرکزی در سال ۱۳۶۳


دهستان	بخش	شهر	شهرستان
۴۲	۱۷	۱۶	کل استان
۱	۱	۱	آشتیان
۶	۲	۲	اراک
۳	۲	۱	غرش
۵	۱	۱	خمین
۷	۴	۴	دلیجان
۳	۲	۲	یاوین
۳	۱	۲	سربند
۹	۴	۱	قم
۲	۱	۲	محللات

مأخذ: وزارت کشور - استانداری استان مرکزی

مساحت، تراکم و جمعیت شهرستانهای استان مرکزی در سال ۱۳۶۳

تراکم نسبی نفر (کیلومتر مربع)	برآورد جمعیت نفر	مساحت (کیلومتر)	شهرستان
۴۲/۷	۱۷۴۷۶۸۰	۴۰۹۹۷	کل استان
۱۲/۲	۲۳۹۱۷	۱۹۶۰	آشتیان
۷۲/۷	۴۹۲۰۷۵	۶۷۶۹	اراک
۲۳/۳	۷۵۳۲۰	۳۲۳۰	غرش
۵۰/۸	۱۰۲۶۷۳	۲۰۲۲	خمین
۱۵/۹	۳۸۲۴۹	۲۴۰۱	دلیجان
۱۸/۳	۱۸۵۹۸۱	۱۰۱۴۰	ساره
۷۱/۷	۱۴۳۴۲۱	۲۰۰۰	سربند
۶۱/۸	۶۴۲۳۳۱	۱۰۳۹۵	قم
۲۱/۰	۴۳۷۱۳	۲۰۸۰	محللات

ماخذ: (۱) مرکز آمار ایران (۲) سازمان برنامه و بودجه استان مرکزی



مساحت ، تراکم و جمعیت شهرهای استان مرکزی در سال ۱۳۶۲

شهر	مساحت کیلومتر مربع	برآورد جمعیت (نفر)	تراکم نسبی نفر در (کیلومتر مربع)
آستانه	۱/۶	۴۶۹۱	۲۹۳۱/۹
آشتیان	۲/۱	۵۲۶۵	۲۵۰۷/۱
اراک	۲۸/۳	۲۶۴۱۱۸	۹۳۳۲/۸
تفرش	۱۷/۱	۱۰۱۹۷	۵۹۶/۳
خمین	۱۰/۱	۳۴۱۷۹	۳۳۸۴/۱
دلیجان	۴/۴	۱۶۳۵۰	۳۷۱۵/۹
زاویه	۲/۲	۳۸۹۹	۱۷۷۲/۳
ساره	۲۷/۶	۴۶۹۸۰	۱۷۰۲/۲
شازند	۳/۸	۸۶۷۳	۲۲۸۲/۴
غرق آباد	۲/۵	۴۱۱۶	۱۶۶/۴
قم	۸۲/۱	۵۵۹۵۴۷	۶۸۱۵/۴
کمیجان	۴/۶۳	۳۷۰۰	۷۹۹/۱
مامونیه	۵/۶	۶۸۵۳	۱۲۲۳/۸
محلات	۱۷/۱	۲۳۳۶۲	۱۳۶۶/۲
نراق	۲/۳	۲۳۴۳	۱۰۱۸/۷
نیمور	۱/۶	۳۷۴۵	۲۳۴۰/۶

ماخذ - مرکز آمار ایران - سازمان برنامه و بودجه استان مرکزی

جمعیت استان بر حسب گروههای سنی : سال ۱۳۵۵

گروه سنی	کل جمعیت	مناطق شهری		مناطق روستایی	
		مرد	زن	مرد	زن
جمع	۱۰۹۰۳۷۴	۳۲۷۶۸۳	۲۲۱۱۲۲	۳۱۶۲۹۷	۲۱۳۲۷۲
کمتر از ۵ سال	۱۷۹۳۶۱	۳۴۲۲۲	۳۲۷۷۴	۵۸۴۸۹	۵۲۸۷۶
۵-۹ ساله	۱۷۱۹۷۰	۳۵۰۰۳	۳۳۵۲۹	۵۲۶۷۱	۴۹۷۶۷
۱۰-۱۴ ساله	۱۴۹۵۱۰	۳۴۵۵۶	۳۰۳۸۰	۴۴۹۸۸	۳۹۵۸۶
۱۵-۱۹ ساله	۱۱۲۶۴۹	۲۹۰۲۴	۲۶۶۰۴	۲۵۹۶۸	۲۱۰۵۲
۲۰-۲۴ ساله	۷۷۳۸۰	۱۸۰۰۳	۲۰۲۰۶	۱۶۵۰۸	۲۲۶۶۳
۲۵-۲۹ ساله	۵۸۲۴۷	۱۴۳۵۶	۱۴۱۳۹	۱۲۹۷۸	۱۹۴۷۴
۳۰-۳۴ ساله	۵۱۵۲۹	۱۱۷۶۶	۱۱۶۰۷	۱۲۵۲۳	۱۵۶۳۳
۳۵-۳۹ ساله	۵۱۸۳۳	۱۱۲۲۵	۱۱۰۲۰	۱۳۴۹۹	۱۶۰۸۹
۴۰-۴۴ ساله	۵۴۴۹۶	۱۱۶۶۳	۱۰۳۸۵	۱۶۴۶۵	۱۵۹۸۳
۴۵-۴۹ ساله	۴۲۵۳۱	۹۰۶۵	۷۸۶۶	۱۳۰۷۰	۱۲۵۳۰
۵۰-۵۴ ساله	۳۷۲۷۴	۹۳۰۸	۸۰۷۹	۱۵۳۶۵	۱۳۵۲۲
۵۵-۵۹ ساله	۲۵۲۷۳	۵۰۳۹	۳۹۷۴	۹۳۳۸	۶۹۲۲
۶۰-۶۴ ساله	۲۴۰۶۴	۵۰۲۸	۴۱۳۶	۸۱۹۴	۶۷۰۶
۶۵ ساله به بالا	۴۵۲۵۷	۹۴۲۵	۸۴۲۳	۱۵۳۴۱	۱۲۱۶۸

مآخذ - مرکز آمار ایران - نتایج سرشماری عمومی نفوس و مسکن

مقایسه جمعیت شهرهای استان در دو سرشماری

درصد تغییرات	جمعیت		شهر
	۱۳۵۵	۱۳۴۵	
۶۲/۵۵	۴۷۷۱۲۶	۲۹۳۵۲۰	کل استان
۲۸/۳۴	۵۱۶۲	۴۰۲۲	آستانه
۳۹/۰۴	۵۷۳۸	۴۱۲۷	آشتیان
۶۲/۴۴	۱۱۶۸۳۲	۷۱۹۲۵	اراک
۵۵/۲۸	۶۶۵۷	۶۳۲۳	غرش
۵۱/۵۲	۱۶۰۲۸	۱۰۵۷۸	خمین
۵۵/۳۶	۹۴۹۹	۶۱۱۴	دلیجان
۱۱/۲۶	۳۳۴۱	۳۰۰۳	زاویه
۴۶/۶۰	۲۵۷۵۱	۱۷۵۶۵	ساوه
۲۹/۷۹	۶۹۱۰	۵۳۲۴	شازند
۲۹/۶۲	۲۷۲۵	۲۲۷۸	غرق آباد
۸۴/۰۹	۲۴۷۲۱۹	۱۳۴۲۹۲	قم
۴/۸۳	۵۲۵۱	۵۰۰۹	کمیجان
۲۲/۶۷	۶۸۵۷	۵۵۹۰	مأمونیه
۱۴/۸۳	۱۴۱۵۲	۱۲۳۲۴	محلات
۸۵/۳۱	۲۱۳۹	۲۵۰۴	نراق
۱۲/۷۱	۲۸۶۵	۲۵۴۲	نیپور

ماخذ: مرکز آمار ایران

وضع زناشویی جمعیت ده ساله و بالاتر در مناطق شهری و روستایی استان ریز در سال ۱۳۵۵

مناطق و جنس	جمعیت ده ساله و بالاتر کل استان	همسر دار		بی همسر		هرگز ازدواج نکرده	اظهار شده
		تعداد	درصد	در اثر طلاق	در اثر فوت		
کل استان							
مرد وزن	۷۳۹۰۴۳	۴۳۲۲۰۱	۵۸	۲۴۶۳	۲۴۲۷۸	۲۷۰۰۱۱	...
مرد	۳۷۲۵۹۵	۲۱۳۶۲۱	۵۷/۳	۷۰۵	۴۵۸۸	۵۳۶۸۱	...
زن	۳۶۶۴۴۸	۲۱۸۵۸۰	۵۸/۵	۱۷۵۸	۲۹۶۸۰	۱۱۶۴۳۰	...
مناطق شهری							
مرد وزن	۳۲۵۲۷۷	۱۸۰۸۳۹	۵۴/۱	۱۲۴۱	۱۴۲۷۸	۱۲۸۹۱۹	...
مرد	۱۶۸۴۵۸	۸۹۷۵۹	۵۲/۴	۳۳۹	۱۵۱۰	۷۶۸۵۰	...
زن	۱۵۶۸۱۹	۹۱۰۸۰	۵۶	۹۰۲	۱۲۷۶۸	۵۲۰۶۹	...
مناطق روستایی							
مرد وزن	۴۱۳۷۶۶	۲۳۵۱۳۶	۵۹/۶	۱۲۲۲	۱۹۹۹۰	۱۴۱۱۹۲	...
مرد	۲۰۴۱۳۷	۱۲۳۸۶۲	۵۹/۸	۳۶۶	۳۰۷۸	۷۶۸۳۱	...
زن	۲۰۹۶۲۹	۱۲۷۵۰۰	۶۰/۹	۸۵۶	۱۶۹۱۲	۶۴۳۶۱	...

ماخذ - مرکز آمار ایران - نتایج سرشماری عمومی نفوس و مسکن آبان ماه ۱۳۵۵

جمعیت ده ساله و بالاتر مناطق شهری و روستایی استان بر حسب وضع فعالیت اقتصادی :

مناطق و جنس	جمعیت ده ساله و بالاتر کل استان	فعال از نظر اقتصادی			
		جمع	درصد	شاغل	بیکار
کل استان :					
مرد وزن	۷۲۹۰۴۳	۳۰۶۶۹۵	۴۲/۹	۳۹۳۱۴۰	۱۳۵۵۵
مرد	۳۷۲۵۹۵	۲۵۳۰۰۹	۶۷/۱	۲۴۰۵۴۰	۱۲۴۶۹
زن	۳۵۶۴۴۸	۱۸۱۶۸۶	۱۸/۹	۵۲۶۰۰	۱۰۸۶
مناطق شهری :					
مرد وزن	۳۲۵۲۷۷	۱۱۴۹۵۵	۳۶/۶	۱۰۹۶۳۱	۵۳۲۴
مرد	۱۶۸۴۵۸	۹۵۱۸۵۹	۵۸/۱	۹۶۶۶۰	۴۸۹۹
زن	۱۵۶۸۱۹	۶۳۰۹۶	۱۴/۱	۱۲۶۷۱	۴۲۵
مناطق روستایی :					
مرد وزن	۴۱۳۷۶۶	۱۹۱۷۴۰	۴۷/۹	۱۸۳۵۰۹	۸۲۳۱
مرد	۲۰۴۱۳۷	۱۵۱۱۵۰	۷۲/۶	۱۴۳۵۸۰	۷۵۷۰
زن	۲۰۹۶۲۹	۴۰۵۹۰	۲۳/۹	۳۹۹۲۹	۶۶۱

مأخذ : مرکز آمار ایران - نتایج سرشماری عمومی نفوس و مسکن سال ۱۳۵۵

جمعیت شاغل ده ساله - ویالاتر مناطق شهری و روستائی استان بر حسب فعالیت های عمده سال ۱۳۵۵

زن	مرد	مرد و زن	فعالیت های عمده
			کل استان :
۵۲۶۰۰	۲۴۰۵۴۰	۲۹۳۱۴۰	جمع شاغلین
۶۹۳	۱۰۴۵۹۴	۱۰۵۲۸۷	کشاورزی، شکار و جنگلداری و ماهیگیری
۴	۱۹۶۵	۱۹۶۹	استخراج و معادن
۴۵۸۹۶	۲۷۹۲۴	۷۳۸۲۰	صنعت
۲۵۷	۴۶۴۲۱	۴۶۶۷۸	ساختن
۳	۸۳۱	۸۳۴	برق، گاز و آب
۱۲۷	۲۰۰۲۳۰	۲۰۱۵۰	فروش، هندداری، رستوران و کافه داری
۹۶	۱۲۳۸۲	۱۲۴۷۸	حمل و نقل، انبارداری، ارتباطات و مخابرات
۳۰	۱۹۳۳	۱۹۶۳	خدمات مالی و بیمه، ملکی و تجاری
۵۰۰۱	۲۲۶۹۹	۲۷۷۰۰	خدمات اجتماعی و شخصی
۴۹۳	۱۷۶۸	۲۲۶۱	فعالیت های نامشخص

مأخذ - مرکز آمار ایران : نتایج سرشماری عمومی نفوس و مسکن سال ۱۳۵۵

د ساله جدول جمعیت شاغل ده ساله و ۰۰۰۰۰

زن	مرد	مرد وزن	فعالیت‌های عمده
			مناطق شهری :
۱۲۶۷۱	۹۶۹۶۰	۱۰۹۶۳۱	جمع شاغلین
۷۳	۶۸۱۲	۶۸۸۵	کشتاورزی، شکار، جنگلداری و ماهیگیری
۱	۶۷۵	۶۷۶	استخراج و معادن
۸۱۱۲	۲۰۴۲۳	۲۸۵۳۵	صنعت
۸۵	۲۱۷۴۵	۲۱۸۳۰	ساختان
۳	۷۲۷	۷۳۰	برق، گاز و آب
۹۹	۱۵۷۱۱	۱۵۸۱۰	فروش، هتلداری، رستوران و کافه داری
۸۱	۹۳۸۰	۹۴۶۱	حمل و نقل، انبارداری، ارتباطات و مخابرات
۲۷	۱۸۰۷	۱۸۳۴	خدمات مالی و بیمه، ملکی و تجاری
۴۰۲۴	۱۸۸۶۱	۲۲۹۰۵	خدمات اجتماعی و شخصی
۱۴۶	۸۱۹	۹۶۵	فعالیت‌های نامشخص

ماخذ - مرکز آمار ایران - نتایج سرشماری عمومی نفوس و مسکن سال ۱۳۵۵

دنیاله جدول جمعیت شاغل ده ساله و ۰۰۰۰۰

زن	مرد	مرد وزن	فعالیت‌های عمده
			مناطق روستائی :
۳۹۹۲۹	۱۴۳۵۸۰	۱۸۳۵۰۹	جمع شاغلین
۹۲۰	۹۷۷۸۲	۹۸۴۰۲	کشتاورزی، شکار، جنگلداری و ماهیگیری
۳	۱۲۹۰	۱۲۹۳	استخراج و معادن
۳۷۷۸۴	۷۵۰۱	۴۵۲۸۵	صنعت
۱۷۲	۲۴۶۷۶	۲۴۸۴۸	ساختان
۰۰۰	۱۰۴	۱۰۴	برق، گاز و آب
۲۸	۴۳۱۲	۴۳۴۰	فروش، هتلداری، رستوران و کافه داری
۱۵	۳۰۰۲	۳۰۱۷	حمل و نقل، انبارداری، ارتباطات و مخابرات
۳	۱۲۶	۱۲۹	خدمات مالی و بیمه، ملکی و تجاری
۹۵۷	۳۸۳۸	۴۷۹۵	خدمات اجتماعی و شخصی
۳۴۷	۹۴۹	۱۲۹۶	فعالیت‌های نامشخص

مأخذ - مرکز آمار ایران - نتایج سرشماری عمومی نفوس و مسکن سال ۱۳۵۵

جمعیت شاغل در ساله و بالاتر مناطق شهری استان بر حسب مشاغل عمده : سال ۱۳۵۵

زن	مرد	مرد و زن	مشاغل عمده
۵۲۶۰۰	۲۴۰۵۴۰	۲۹۳۱۴۰	کل استان : جمع شاغلین
۳۹۶۲	۱۰۶۷۱	۱۴۶۳۳	کارکنان مشاغل علمی و فنی و تخصصی
۵	۶۱۶	۶۲۱	مدیران و کارمندان عالی رتبه
۴۲۷	۷۶۷۲	۸۰۹۹	کارمندان اداری و دفتری و مشابه
۱۱۳	۱۸۶۰۰	۱۸۷۱۳	فروشنده‌گان و کارکنان بازرگانی
۸۱۸	۸۷۵۹	۹۵۷۷	کارکنان امور خدماتی
۶۵۵	۱۰۴۱۳۶	۱۰۴۷۹۱	کشاورزان، دامداران، جنگلداران و مشابه
۴۶۱۵۲	۸۷۴۱۱	۱۳۳۵۶۳	کارگران مشاغل تولیدی مشابه
۴۶۸	۲۶۷۵	۳۱۴۳	کارکنان گروه بندی نشده
۱۲۶۷۱	۹۶۹۶۰	۱۰۹۶۳۱	مناطق شهری : جمع شاغلین
۳۱۷۰	۸۶۰۶	۱۱۷۷۶	کارکنان مشاغل علمی و فنی و تخصصی
۲	۳۶۴	۳۶۶	مدیران و کارمندان عالی رتبه
۳۵۳	۶۴۹۰	۶۸۴۳	کارمندان اداری و دفتری مشابه
۸۴	۱۴۶۷۱	۱۴۷۵۵	فروشنده‌گان و کارکنان بازرگانی
۶۵۳	۶۵۰۱	۷۱۵۴	کارکنان امور خدماتی
۶۹	۶۹۸۰	۷۰۴۹	کشاورزان، دامداران، جنگلداران و مشابه
۸۱۹۷	۵۱۹۷۱	۶۰۱۶۸	کارگران مشاغل تولیدی مشابه
۱۴۳	۱۳۷۷	۱۵۲۰	کارکنان گروه بندی نشده
۳۹۹۲۹	۱۴۳۵۸۰	۱۸۳۵۰۹	مناطق روستایی : جمع شاغلین
۷۹۲	۲۰۶۵	۲۸۵۷	کارکنان مشاغل علمی و فنی و تخصصی
۳	۲۵۲	۲۵۵	مدیران و کارمندان عالی رتبه
۷۴	۱۱۸۲	۱۲۵۶	کارمندان اداری و دفتری مشابه
۲۹	۳۹۲۹	۳۹۵۸	فروشنده‌گان و کارکنان بازرگانی
۱۶۵	۲۲۵۸	۲۴۲۳	کارکنان امور خدماتی
۵۸۶	۹۷۱۵۶	۹۷۷۴۲	کشاورزان، دامداران، جنگلداران و مشابه
۳۷۹۵۵	۳۵۴۴۰	۷۳۳۹۵	کارگران مشاغل تولیدی و مشابه
۳۲۵	۱۲۹۸	۱۶۲۳	کارکنان گروه بندی نشده

مآخذ - مرکز آمار ایران - نتایج سرشماری عمومی نفوس و مسکن سال ۱۳۵۵

جمعیت شاغل در مساله و بالاتر مناطق شهری و روستائی استان بر حسب وضع شغلی: ۱۳۵۵

مناطق و جنس	جمع شاغلین	کار فرمایان	کارکنان مستقل	مزد و حقوق بکیران عمومی	مزد و حقوق بکیران خصوصی	کارکنان خانوادگی بدون مزد	اظهار نشده
کل استان							
مرد وزن	۲۹۳۱۴۰	۳۹۱۰	۱۳۲۸۹۶	۲۶۷۲۹	۱۰۴۵۲۹	۳۳۴۴۱	۱۶۳۵
مرد	۳۴۰۵۴۰	۳۸۱۰	۱۱۳۶۲۲	۲۲۱۸۸	۸۶۷۶۷	۱۲۰۲۸	۱۰۶۵
زن	۵۲۶۰۰	۱۰۰	۹۲۷۴	۴۵۳۱	۱۷۷۶۲	۲۰۳۶۳	۵۷۰
مناطق شهری							
مرد وزن	۱۰۹۶۳۱	۲۹۲۳	۳۳۹۸۵	۲۰۹۸۶	۴۸۱۴۹	۳۰۳۸	۵۵۰
مرد	۹۶۶۶۰	۲۸۶۳	۳۲۵۵۲	۱۷۴۷۹	۴۳۰۷۳	۶۱۶	۳۷۷
زن	۱۲۶۷۱	۶۰	۱۴۳۳	۳۵۰۷	۵۰۸۶	۲۴۲۲	۱۷۲
مناطق روستائی							
مرد وزن	۱۸۳۵۰۹	۹۸۷	۸۸۹۱۱	۵۷۴۳	۵۶۳۸۰	۳۰۴۰۳	۱۰۸۵
مرد	۱۴۳۵۸۰	۹۴۷	۸۱۰۷۰	۴۷۱۹	۴۳۶۹۴	۱۲۴۶۲	۶۸۸
زن	۳۹۹۲۹	۴۰	۷۸۴۱	۱۰۲۴	۱۲۶۸۶	۱۷۹۴۱	۳۹۷

مأخذ - مرکز آمار ایران - نتایج سرشماری عمومی نفوس و مسکن سال ۱۳۵۵ -

HN

۴۵۷۵۱۲

۱۵۹۴۴

۱۳۹۳

۲۰۵

فهرست مطالب

صفحه	عنوان
الف	پیشگفتار
ب	علائم اختصاری
ج	وضعیت طبیعی
د	نقشه جغرافیائی استان
ا	تقسیمات جغرافیائی استان
	مرکز آمار ایسرا
۲	مساحت، تراکم و جمعیت
۴	جمعیت استان بر حسب گروههای سنی
۵	مقایسه جمعیت
۶	وضع زناشویی جمعیت ده ساله و بالاتر
۷	جمعیت ده ساله و بالاتر
۱۳	وضع سواد جمعیت ۶ساله و بالاتر
	اداره کل ثبت و احوال
۱۴	تعداد ولادت ثبت شده

۷۲۰۲

وضع سواد جمعیت ۶ ساله و بالاتر مناطق شهری و روستایی استان : ۱۳۵۵

مناطق و جنس	جمعیت ۶ ساله و بالاتر استان	با سواد		بیسواد	فقط مستواند بخواند
		تعداد	درصد		
کل استان					
مرد و زن	۸۷۲۹۶۲	۳۸۱۳۰۷	۴۳/۶۸	۴۸۵۰۳۵	۶۶۲۰
مرد	۴۴۱۵۴۲	۲۵۸۴۲۹	۵۸/۵۲	۱۷۹۰۲۶	۴۰۸۷
زن	۴۳۱۴۲۰	۱۲۲۸۷۸	۲۸/۸۱	۳۰۶۰۰۹	۲۵۳۳
مناطق شهری					
مرد و زن	۳۷۸۸۰۹	۲۲۰۵۰۶	۵۸/۲۱	۱۵۴۶۷۳	۳۶۳۰
مرد	۱۹۵۷۴۸	۱۳۳۷۲۱	۷۰/۷۲	۵۵۶۱۸۷	۱۶۳۷
زن	۱۸۳۰۶۱	۸۶۰۸۵	۴۴/۸۴	۹۸۹۸۶	۱۹۹۳
مناطق روستایی					
مرد و زن	۴۹۴۱۵۳	۱۶۰۸۰۱	۳۲/۵۴	۳۳۰۳۶۲	۲۹۹۰
مرد	۲۴۵۷۹۴	۱۲۰۰۰۵	۴۸/۸۲	۱۲۳۳۳۹	۲۴۵۰
زن	۲۴۸۳۵۹	۴۰۷۹۶	۱۶/۴۳	۲۰۷۰۲۳	۵۴۰

مآخذ : مرکز آمار ایران - نتایج سرشماری عمومی نفوس و مسکن سال ۱۳۵۵

تعداد ولادت ثبت شده در شهرستانهای استان مرکزی: ۸۳۶۳

مناطق روستایی		مناطق شهری		جمع	شهرستان
دختر	پسر	دختر	پسر		
۱۳۲۹۷	۱۳۲۸۷	۱۹۶۰۸	۱۹۹۸۲	۶۶۱۷۴	کل استان
۲۴۴	۲۵۵	۸۰	۱۰۹	۶۸۸	آشتیان
۴۱۸۳	۳۹۸۴	۵۵۱۱	۵۶۵۱	۱۹۳۲۹	اراک
۶۴۲	۶۴۴	۴۲۷	۴۵۶	۲۱۶۹	تفرش
۱۴۲۳	۱۴۰۲	۷۸۰	۸۲۶	۲۴۳۱	خمین
۲۲۷	۲۱۹	۳۵۷	۳۷۴	۱۱۷۷	دلیجان
۱۹۱۰	۱۹۵۶	۱۳۲۸	۱۳۵۰	۶۵۴۴	ساوه
۲۷۷۶	۲۸۵۹	۲۲۶	۲۲۵	۶۰۸۶	سربند
۱۶۲۳	۱۷۰۰	۱۰۴۶۸	۱۰۵۵۰	۲۴۳۴۱	قم
۲۶۹	۲۶۸	۴۳۱	۴۴۱	۱۴۰۹	محللات

ماخذ - اداره کل ثبت و احوال استان مرکزی.

تعداد موالید ثبت شده استان مرکزی بتفکیک شهرستان، جنس و گروههای سنی در سال ۶۳

محل	قم	سریسند	ساوه	دلیجان	خمین	غرش	اراک	آشتیان	کل استان	گروههای سنی
۱۴۰۹	۲۴۳۴۱	۶۰۸۶	۶۵۴۴	۱۱۷۷	۴۴۳۱	۲۱۶۹	۱۹۳۲۹	۶۸۸	۶۶۱۷۴	جمع مرد وزن
۱۳۸۰	۲۳۵۹۰	۵۶۸۳	۶۱۲۷	۱۱۴۴	۴۰۲۶	۲۱۳۴	۱۸۷۷۴	۶۷۱	۶۳۵۲۹	کمتراز یکسال
۲۶	۵۶۳	۳۴۴	۳۸۱	۳۰	۳۱۶	۲۴	۴۸۳	۱۶	۲۱۸۳	۱-۴ ساله
۲	۶۳	۲۹	۲	-	۲۴	۲	۲۱	-	۱۴۳	= ۹-۵
-	۳۲	۱۲	۶	-	۱۷	۱	۵	-	۷۳	۱۰-۱۴ ساله
-	۳۱	۵	۹	-	۳۰	۳	۱۱	-	۸۹	= ۱۹-۱۵
۱	۱۸	۲	۷	۱	۴	۲	۱۳	-	۴۸	= ۲۴-۲۰
-	۱۱	۳	۱	-	۲	۲	۱۴	۱	۳۳	= ۲۹-۲۵
-	۶	-	-	-	۳	-	۲	-	۱۱	= ۳۴-۳۰
-	۸	۲	-	-	۵	-	۳	-	۱۸	= ۳۹-۳۵
-	۵	۲	۳	۱	۲	۱	۱	-	۱۵	= ۴۴-۴۰
-	۶	۱	-	-	-	-	۱	-	۸	= ۴۹-۴۵
-	۱	-	۵	-	-	-	-	-	۶	= ۵۴-۵۰
-	۱	۱	۱	۱	۱	-	-	-	۵	= ۵۹-۵۵
-	۴	-	-	-	-	-	۱	-	۵	= ۶۴-۶۰
-	۲	۳	۲	-	۱	-	-	-	۸	۶۵ ساله بیالا

ماخذ - اداره کل ثبت احوال استان مرکزی

دنباله موالید ثبت شده ۰۰۰

محلّات	قم	سمرقند	ساروه	دلیجان	خمین	غرش	اراک	آشتیان	کل استان	گروههای سنی
۷۰۰	۱۲۰۹۱	۳۰۰۲	۳۲۳۸	۵۸۴	۲۲۰۳	۱۰۶۹	۹۶۹۴	۳۲۴	۳۲۹۰۵	زن
۶۹۰	۱۱۷۱۲	۲۷۸۹	۳۰۳۴	۵۶۵	۱۹۹۶	۱۰۵۲	۹۴۱۲	۳۱۶	۳۱۵۶۶	کمترازیکسال
۹	۳۸۱	۱۸۵	۱۸۳	۱۸	۱۷۴	۱۱	۲۵۰	۸	۱۱۱۹	۱-۴ ساله
-	۲۷	۱۲	۱	-	۱۲	-	۱۱	-	۶۳	= ۹-۵
-	۲۰	۴	۱	-	۵	-	۱	-	۳۱	۱۰-۱۴ ساله
-	۱۵	۲	۵	۱	۹	۲	۳	-	۳۷	= ۱۰-۱۵
۱	۱۳	۲	۶	-	۴	۲	۶	-	۳۴	= ۲۰-۲۴
-	۵	۱	-	-	۱	۱	۸	-	۱۶	= ۲۵-۲۹
-	۴	-	-	-	-	-	۱	-	۵	= ۳۰-۳۴
-	۲	۱	-	-	-	-	۱	-	۴	= ۳۵-۳۹
-	۳	۲	۲۰	-	-	۱	۱	-	۹	= ۴۰-۴۴
-	۵	-	-	-	-	-	-	-	۵	= ۴۵-۴۹
-	۱	-	۵	-	-	-	-	-	۶	= ۵۰-۵۴
-	۱	۱	-	-	۱	-	-	-	۳	= ۵۵-۵۹
-	۱	-	-	-	-	-	-	-	۱	= ۶۰-۶۴
-	۱	۳	۱	-	۱	-	-	-	۶	۶۵ ساله بیابا

ماخذ - اداره کل ثبت احوال استان مرکزی

دنباله جدول موالید ثبت شده ۰۰۰

محلّات	قم	سریند	ساوه	دلیجان	خمین	غرش	اراک	آشتیان	کل استان	گروه‌های سنی
۷۰۹	۱۲۲۵۰	۳۰۸۴	۳۳۰۶	۵۹۳	۲۲۲۸	۱۱۰۰	۹۶۳۵	۳۶۴	۳۳۲۶۹	مرد
۶۹۰	۱۱۸۷۸	۲۸۹۴	۳۰۹۳	۵۷۹	۲۰۳۰	۱۰۸۲	۹۳۶۲	۳۵۵	۳۱۹۶۳	کمتراز یکسال
۱۷	۲۸۲	۱۵۹	۱۹۸	۱۲	۱۴۲	۱۳	۲۳۳	۸	۱۰۶۴	۱-۴ ساله
۲	۳۶	۱۷	۱	—	۱۲	۲	۱۰	—	۸۰	= ۹-۵
—	۱۲	۸	۵	—	۱۲	۱	۴	—	۴۲	۱۰-۱۴ ساله
—	۱۶	۳	۴	—	۲۱	۱	۸	—	۵۳	= ۱۵-۱۹
—	۵	—	۱	—	—	—	۷	—	۱۳	= ۲۰-۲۴
—	۶	۱	۱	—	۱	۱	۶	۱	۱۷	= ۲۵-۲۹
—	۲	—	—	—	۳	—	۱	—	۶	= ۳۰-۳۴
—	۶	۱	—	—	۵	—	۲	—	۱۴	= ۳۵-۳۹
—	۲	—	۱	—	۲	—	—	—	۵	= ۴۰-۴۴
—	۱	۱	—	—	—	—	۱	—	۳	= ۴۵-۴۹
—	—	—	—	۱	—	—	—	—	۱	= ۵۰-۵۴
—	—	—	۱	—	—	—	—	—	۱	= ۵۵-۵۹
—	۳	—	—	۱	—	—	۱	—	۵	= ۶۰-۶۴
—	۱	—	۱	—	—	—	—	—	۲	۶۵ ساله و بالاتر

ماخذ - اداره کل ثبت احوال استان مرکزی

تعداد واقعه فوت ثبت شده در شهرستانهای استان مرکزی ۱۳۶۳

شهرستان	جمع	مناطق شهری		مناطق روستایی	
		پسر	دختر	پسر	دختر
کل استان	۵۳۳۳	۲۱۶۷	۷۹۵	۱۷۵۶	۶۱۵
آشتیان	۱۰۳	۲۲	۶	۵۷	۱۸
اراک	۱۱۷۲	۵۴۰	۱۷۳	۳۴۶	۱۱۳
تفرش	۳۸۷	۱۲۳	۱۰۷	۱۱۴	۴۳
خمین	۵۸۰	۱۳۱	۴۶	۲۹۱	۱۱۲
دلیجان	۱۲۳	۵۲	۱۰	۴۵	۱۶
ساره	۷۱۳	۱۶۵	۸۶	۳۶۹	۹۳
سربند	۶۴۴	۶۲	۱۳	۳۹۵	۱۷۴
قم	۱۴۴۶	۱۰۰۳	۳۰۷	۹۹	۳۷
محلات	۱۶۵	۶۹	۴۷	۴۰	۹

ماخذ - اداره کل ثبت و احوال استان مرکزی / ۰

تعداد فوت ثبت شده استان مرکزی به تفکیک شهرستان ، جنس و گروههای سنی در سال ۶۳

گروههای سنی	کل استان	آشتیان	اراک	تفرش	خمین	ملیجان	ساوه	سربند	قم	محلات
جمع مردوزن	۵۳۳۳	۱۰۳	۱۱۷۲	۳۸۷	۵۸۰	۱۲۳	۷۱۳	۶۴۴	۱۴۴۶	۱۶۵
کمتر از یکسال	۲۹۶	۹	۱۱۲	۹	۱	۵	۷	۵۷	۹۱	۵
۱-۲ ساله	۶۴۵	۱۵	۱۱۲	۳۹	۶۳	۱۲	۷۳	۱۷۵	۱۳۵	۲۱
۳-۴ ساله	۲۶۹	۶	۴۴	۱۵	۳۹	۷	۳۲	۸۶	۳۷	۳
۵-۱۰ ساله	۱۱۶	۴	۱۸	۳	۲۱	۷	۱۵	۳۲	۱۴	۲
۱۱-۱۵ ساله	۳۷۰	۷	۸۵	۱۵	۷۳	۲۰	۵۹	۱۶	۸۵	۱۰
۱۶-۲۰ ساله	۴۸۶	۷	۱۰۶	۱۹	۷۱	۱۱	۱۲۳	۱۸	۱۲۱	۱۰
۲۱-۲۵ ساله	۲۰۸	۱	۳۸	۱۲	۳۳	۷	۲۳	۱۷	۵۹	۸
۲۶-۳۰ ساله	۱۵۱	۱	۳۷	۸	۱۴	۲	۲۳	۱۱	۵۰	۵
۳۱-۳۵ ساله	۱۱۴	۲	۲۶	۸	۱۲	۱	۱۵	۱۰	۳۵	۵
۳۶-۴۰ ساله	۱۳۳	۳	۴۴	۶	۸	۱	۱۶	۱۸	۳۳	۴
۴۱-۴۵ ساله	۱۳۶	۲	۳۸	۸	۱۳	۱	۸	۱۹	۴۳	۴
۴۶-۵۰ ساله	۲۱۱	۲	۵۱	۱۵	۲۳	۶	۲۴	۲۱	۶۵	۴
۵۱-۵۵ ساله	۲۴۷	۳	۶۲	۱۲	۱۸	۶	۲۷	۲۴	۸۸	۸
۵۶-۶۰ ساله	۳۸۱	۴	۸۹	۳۹	۳۹	۱۰	۳۳	۵۱	۱۰۷	۹
۶۱ ساله و بالاتر	۱۵۷۰	۳۸	۳۱۰	۱۷۹	۱۵۲	۲۷	۲۲۵	۸۹	۴۸۳	۶۷

ماخذ - اداره کل ثبت احوال استان مرکزی

محل	سربند قم	دلیجان ساوه	خمین	تفرش	اراک	آشتیان	کل استان	گروه های سنی		
۵۶	۲۲۴	۱۸۷	۱۷۹	۲۶	۱۵۸	۱۵۰	۲۸۶	۲۴	۱۴۱۰	زن
۱	۲۲	۶	۱	۲	-	۳	۳۳	۳	۸۱	کمتر از یکسال
۵	۵۳	۵۰	۱۴	۲	۱۲	۹	۱۹	۱	۱۶۵	۱-۴ ساله
۱	۱۷	۲۵	۸	-	۱۰	۵	۱۰	۲	۷۸	= ۹-۵
۱	۱	۸	۲	-	۸	۲	۳	۳	۲۸	۱۰-۱۴ ساله
۲	۵	۵	۶	۲	۸	۲	۸	۱	۳۹	= ۱۹-۱۵
-	۹	۵	۱۸	-	۱۰	۵	۱۲	-	۵۹	= ۲۴-۲۰
-	۱۱	۱۱	۹	۱	۱۳	۵	۸	-	۵۸	= ۲۹-۲۵
۱	۱۱	۵	۹	-	۴	۱	۶	۱	۳۸	= ۳۴-۳۰
۲	۷	۲	۷	-	۴	۵	۱۲	۱	۴۰	= ۳۹-۳۵
۱	۱۰	۱۲	۳	-	۴	۲	۷	-	۳۹	= ۴۴-۴۰
۱	۱۱	۷	۲	۱	۵	۲	۱۸	۱	۴۸	= ۴۹-۴۵
۴	۱۱	۸	۳	۳	۸	۵	۱۶	۱	۵۹	= ۵۴-۵۰
۳	۲۱	۶	۹	۱	۶	۶	۱۴	-	۶۶	= ۵۹-۵۵
۴	۲۴	۱۲	۱۵	۵	۱۹	۱۲	۳۰	۱	۱۲۲	= ۶۴-۶۰
۳۰	۱۲۱	۲۵	۷۳	۹	۴۷	۸۶	۹۰	۹	۴۹۰	۶۵ ساله و بالاتر

ماخذ - اداره کل ثبت احوال استان مرکزی

دنباله جدول فوت ثبت شده ... سال ۶۳

محلالت	قم	سربند	ساوه	نلیجان	خمین	تفرش	اراک	آشتیان	کل استان	گروههای منی
۱-۹	۱۱۰۲	۴۵۷	۵۳۴	۹۷	۴۲۲	۲۳۷	۸۸۶	۷۹	۲۹۲۳	مرد
۴	۵۹	۵۱	۶	۳	۱	۶	۷۹	۶	۲۱۵	کمتر از یکسال
۱۶	۸۲	۱۲۵	۵۹	۱۰	۵۱	۳۰	۹۳	۱۴	۴۸۰	۱-۲ ساله
۲	۲۰	۶۱	۲۴	۷	۲۹	۱۰	۳۴	۲	۱۹۱	= ۹۵
۱	۱۳	۲۴	۱۳	۷	۱۳	۱	۱۵	۱	۸۸	۱۰-۱۴ ساله
۸	۸۰	۱۱	۵۳	۱۸	۶۵	۱۳	۷۷	۶	۳۳۱	= ۱۹-۱۵
۱۰	۱۱۲	۱۳	۱۰۵	۱۱	۶۱	۱۴	۹۴	۷	۴۲۷	= ۲۰-۲۴
۸	۴۸	۶	۲۴	۶	۲۰	۷	۳۰	۱	۱۵۰	= ۲۵-۲۹
۴	۴۹	۶	۱۴	۲	۱۰	۷	۳۱	-	۱۱۳	= ۳۰-۳۴
۳	۲۸	۸	۸	۱	۸	۳	۱۴	۱	۷۴	= ۳۵-۳۹
۳	۲۳	۶	۱۳	۱	۴	۴	۳۷	۳	۹۴	= ۴۰-۴۴
۳	۳۲	۱۲	۶	-	۸	۶	۲۰	۱	۸۸	= ۴۵-۴۹
-	۵۴	۱۳	۲۱	۳	۱۵	۱۰	۳۵	۱	۱۵۲	= ۵۰-۵۴
۵	۶۷	۱۸	۱۸	۵	۱۲	۶	۴۸	۲	۱۸۱	= ۵۵-۵۹
۵	۸۳	۳۹	۱۸	۵	۲۰	۲۷	۵۹	۳	۲۵۹	= ۶۰-۶۴
۳۷	۳۶۲	۶۴	۱۵۲	۱۸	۱۰۵	۹۳	۲۲۰	۲۹	۱۰۸۰	۶۵ ساله و بالاتر


ماخذ - اداره کل ثبت احوال استان مرکزی

کتابخانه مرکز آمار ابران
 شماره ۷۳.۷۶ ...





تعداد واقعه ازدواج و طلاق ثبت شده در شهرستانهای استان مرکزی ۱۳۶۳

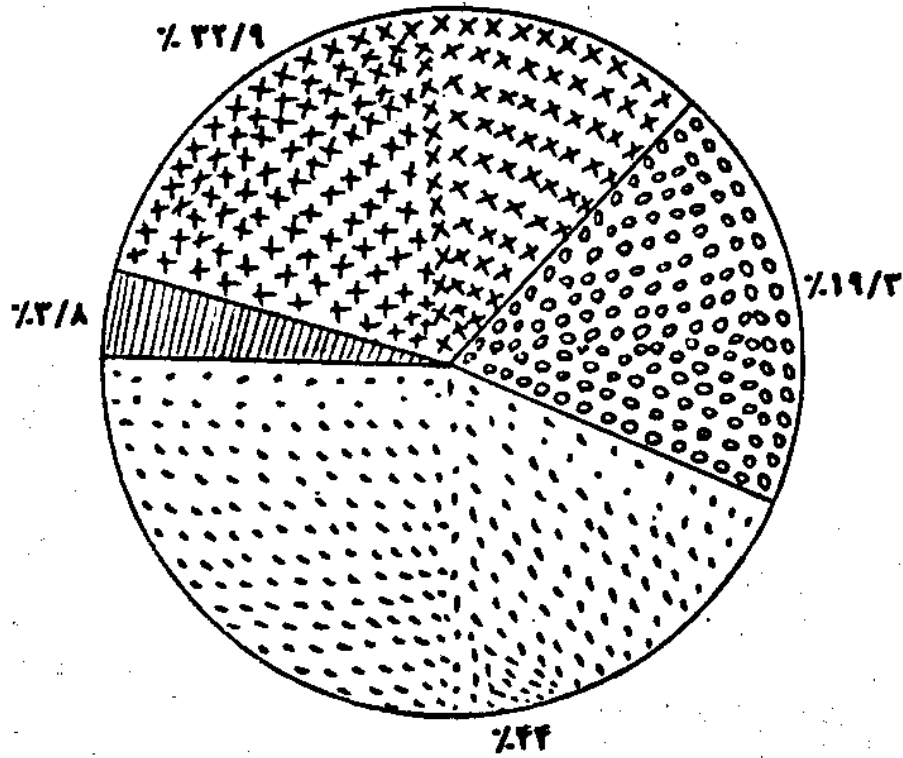
طلاق			ازدواج			شهرستان
مناطق روستایی	مناطق شهری	جمع	مناطق روستایی	مناطق شهری	جمع	
۲۱۶	۹۷۸	۱۱۹۴	۵۹۸۸	۸۲۷۸	۱۴۲۷۵	کل استان
۲	—	۲	۳۳	۷۵	۱۰۸	آشتیان
۸۰	۱۶۴	۲۴۴	۳۴۱۳	۱۶۷۸	۵۰۹۱	اراک
—	۱۱	۱۱	۲	۲۰۱	۲۰۳	غرش
۶۰	۲۵	۸۵	۱۹۶	۷۰۰	۸۹۶	خمین
—	—	—	۶۵	۲۳۰	۲۹۵	دلیجان
۷۴	۷۵	۱۴۹	۷۱۷	۶۸۲	۱۳۹۹	ساوه
—	۹۲	۹۲	۹۱۶	۳۲۴	۱۲۴۰	سربند
—	۶۱۱	۶۱۱	۵۷۷	۴۳۶۰	۴۹۳۷	قم
—	—	—	۶۹	۳۷	۱۰۶	محلات

مأخذ - اداره کل ثبت و احوال استان مرکزی

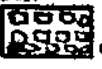






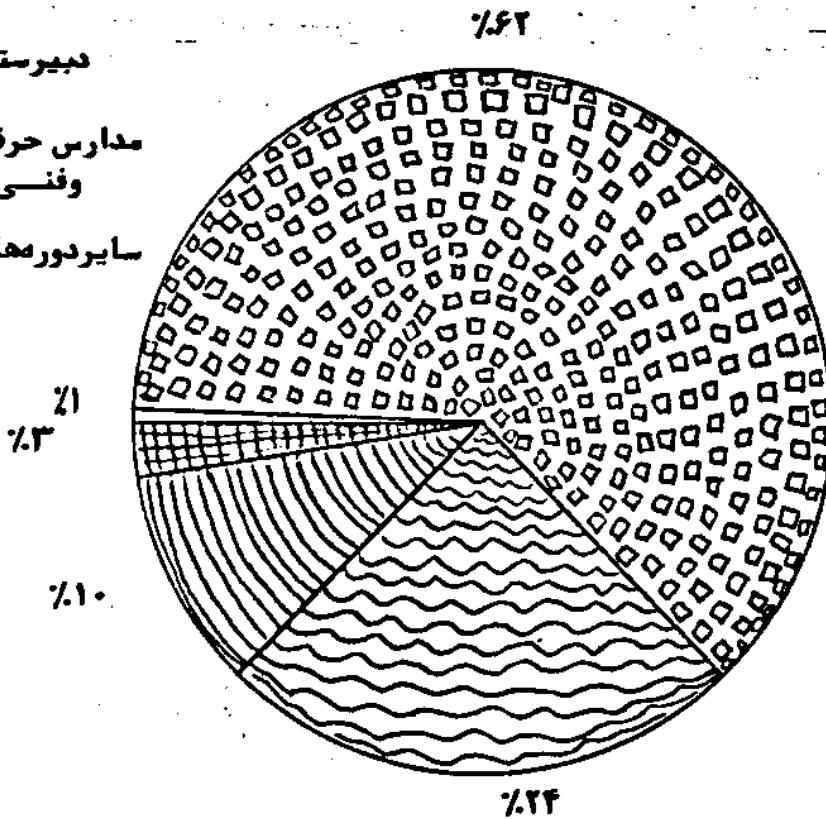
توزیع درصد سواد آموزان نهضت سواد آموزی بتفکیک پسر - دختر مرد و زن


-  پسر
-  دختر
-  مرد
-  زن



توزیع درصد تعداد کارکنان آموزشی سطوح مختلف تحصیلی استان مرکزی در سال تحصیلی ۶۳-۶۴

-  دبستان
-  راهنمایی
-  دبیرستان
-  مدارس حرفه‌ای و فنی
-  سایر دوره‌ها





تعداد کودکان و کودکان کهنسالی شهرستانهای استان مرکزی در سال ۱۳۶۳

شهرستان	کودکستان	کودکان کهنسالی	
		جمع	دختر
کل استان	۸	۳۶۸	۱۶۷
آشتیان	-	-	-
اراک	۷	۲۲۸	۱۱۳
غرش	-	-	-
خمین	-	-	-
دلیجان	-	-	-
ساوه	۱	۱۴۰	۵۴
سربند	-	-	-
قم	-	-	-
محللات	-	-	-

مأخذ - اداره کل آموزش و پرورش استان مرکزی
بر اساس آمار آذرماه ۶۳:

تعداد دبستان، دانش آموزان و تویآموزانشهرستانهای استان مرکزی در سال تحصیلی ۱۳۶۳

شهرستان	دبستان	دانش آموزان			کلاسهای بزرگسالان	
		جمع	پسر	دختر	تعداد	نویآموز
کل استان	۱۷۰۰	۲۳۲۹۸۱	۱۳۵۹۷۵	۱۰۹۰۰۶	۱۰۵	۲۰۷۱
آشتیان	۴۰	۳۳۱۹	۱۷۹۸	۱۵۲۱	-	-
اراک	۳۷۵	۶۸۰۹۷	۳۸۹۷۹	۲۹۱۱۸	۱۹	۳۸۰
غرش	۱۴۳	۱۰۴۷۹	۵۹۱۵	۴۵۶۴	۹	۱۰۶
خمین	۱۵۴	۱۸۵۴۶	۱۰۱۶۹	۸۳۷۷	۱۳	۲۱۴
دلیجان	۴۱	۴۲۵۵	۲۲۵۵	۲۰۰۰	-	-
ساره	۲۶۶	۲۶۳۱۸	۱۴۶۴۸	۱۱۶۷۰	۱	۳۵
سریند	۲۲۷	۲۴۴۱۶	۱۴۴۴۵	۹۹۷۱	۲۰	۴۳۱
قم	۳۹۴	۸۴۰۲۲	۴۴۷۷۳	۳۹۲۴۹	۲۳	۹۰۵
محللات	۶۰	۵۵۲۹	۲۹۹۳	۲۵۳۶	-	-

مأخذ: اداره کل آموزش و پرورش استان مرکزی براساس آمار آذارماه ۶۳

دانش آموزان و مدارس راهنمایی شهرستانهای استان به سال تحصیلی ۱۳۶۳

شهرستان	مدارس راهنمایی	دانش آموزان			آموزش بزرگسالان دوره راهنمایی	
		جمع	پسر	دختر	تعداد کلاس	تعداد دانش آموز
کل استان	۴۸۰	۶۸۳۴۷	۴۴۴۲۹	۲۳۹۱۸	۶۶	۲۴۵۷
آشتیان	۱۲	۸۴۸	۷۰۴	۱۴۴	-	-
اراک	۱۱۹	۲۱۲۳۴	۱۳۳۲۲	۷۹۱۲	۲۷	۱۰۷۲
تفرش	۴۴	۲۶۷۷	۲۰۰۹	۶۶۸	۳	۶۱
خمین	۴۱	۵۰۳۵	۳۴۸۷	۱۵۴۸	۳	۷۲
دلیجان	۱۵	۱۴۶۵	۹۹۵	۴۷۰	-	-
ساره	۶۳	۷۳۲۳	۵۰۰۱	۲۳۲۲	۴	۱۰۴
سریند	۴۶	۳۱۹۴	۲۴۶۱	۷۳۳	۲	۴۰
قم	۱۱۵	۲۴۵۳۰	۱۵۱۵۷	۹۳۷۳	۲۴	۱۰۷۴
محللات	۲۵	۲۰۴۱	۱۲۹۳	۷۴۸	۳	۳۴

مأخذ - اداره کل آموزش و پرورش استان مرکزی

بر اساس امارا ذرماه ۰۶۳

تعداد دبیرستان و دانش آموزان دبیرستانی شهرستانهای استان مرکزی سال تحصیلی ۱۳۶۳

شهرستان	دبیرستان	دانش آموزان			آموزش بزرگسالان دوره متوسطه	
		جمع	پسر	دختر	تعداد کلاس	تعداد دانش آموزان
کل استان	۹۵	۲۶۳۴۶	۱۵۱۶۴	۱۱۱۸۲	۶۰	۲۲۹۵
آشتیان	۲	۲۵۵	۲۰۲	۵۳	-	-
اراک	۲۲	۹۹۰۷	۵۲۸۵	۴۶۲۲	۲۶	۹۶۱
غرض	۱۱	۱۰۰۹	۶۶۵	۳۴۴	-	-
خمین	۶	۱۵۱۵	۹۰۰	۶۱۵	۳	۷۰
دلیجان	۵	۶۲۶	۴۴۷	۱۷۹	-	-
ساره	۱۷	۲۵۱۲	۱۳۹۱	۱۱۲۱	۵	۱۱۰
سربند	۷	۶۰۳	۳۹۰	۲۱۳	-	-
قم	۱۸	۹۰۸۶	۵۳۷۹	۳۷۰۷	۲۶	۱۱۵۴
محلات	۷	۸۳۳	۵۰۵	۳۲۸	-	-

مأخذ - اداره کل آموزش و پرورش استان مرکزی
بر اساس امارا ذر ماه ۰۶۳

تعداد مدارس حرفه ای و فنی شهرستانهای استان مرکزی سال تحصیلی ۱۳۶۳

کشاورزی	بازرگانی	هنرستان	جمع	شهرستان
۱	۵	۹	۱۵	کل استان
-	-	-	-	آشتیان
-	۲	۲	۴	اراک
-	-	۲	۲	تفرش
۱	-	۱	۲	خمین
-	-	-	-	دلیجان
-	۱	۱	۲	ساوه
-	-	۱	۱	سربند
-	۱	۱	۲	قم
-	۱	۱	۲	محللات

مأخذ - اداره کل آموزش و پرورش استان مرکزی
بر اساس آمار آذرماه ۶۳

تعداد دانش‌آموزان مدارس حرفه‌ای و فن‌ی شهرستانهای استان مرکزی سال تحصیلی ۱۳۶۳

شهرستان	جمع	هنرستان	بازرگانی	کشاورزی	سایر
کل استان	۳۸۳۹	۲۹۲۱	۸۳۶	۸۲	-
آشتیان	-	-	-	-	-
اراک	۱۴۸۴	۱۱۱۶	۳۶۸	-	-
غرش	۱۵۱	۱۵۱	-	-	-
خمین	۳۷۳	۲۹۱	-	۸۲	-
دلیجان	-	-	-	-	-
ساوه	۴۸۷	۴۳۴	۵۳	-	-
سربند	۹۵	۹۵	-	-	-
قم	۱۱۲۳	۷۴۵	۳۷۸	-	-
محللات	۱۲۶	۸۹	۳۷	-	-

مأخذ - اداره کل آموزش و پرورش استان مرکزی

تعداد شرکت کنندگان در امتحانات خرداد و شهریور استان مرکزی سال تحصیلی ۱۳۶۳

شهرستان	شرکت کنندگان		
	پنجم ابتدائی	سوم راهنمایی	چهارم متوسطه عمومی
کل استان	۲۶۵۵۰	۱۴۰۹۰	۵۷۶۶
آشتیان	۵۷۵	۱۶۳	۴۴
اراک	۹۴۲۸	۴۹۷۳	۲۶۰۲
غرش	۱۵۹۷	۵۸۷	۲۶۳
خمین	۳۰۱۹	۹۲۱	۲۹۶
دلیجان	۷۲۳	۲۹۵	۱۲۷
ساوه	۴۱۴۰	۱۵۰۱	۵۲۳
سربند	۳۲۱۲	۴۷۱	۱۲۵
قم	۱۲۶۷۱	۴۷۳۱	۱۵۳۴
محلات	۱۱۴۵	۴۴۸	۲۴۲

مآخذ - اداره کل آموزش و پرورش استان مرکزی - براساس آمارگیری از نتایج امتحانات سال تحصیلی ۱۳۶۳

تعداد قبول شدگان در امتحانات خرداد و شهریور استان مرکزی سال تحصیلی ۱۳۶۲

شهرستان	قبول شدگان		
	پنجم ابتدائی	سوم راهنمایی	چهارم متوسطه عمومی
کل استان	۳۰۳۹۲	۹۷۱۶	۴۰۵۴
آشتیان	۴۵۳	۱۰۳	۲۲
اراک	۸۳۹۱	۳۰۱۴	۱۷۶۴
غرش	۱۱۸۱	۳۸۳	۱۵۷
خمین	۲۴۵۲	۶۸۴	۲۳۴
دلیجان	۶۲۱	۲۲۰	۸۹
ساوه	۳۱۹۲	۱۰۰۸	۳۴۷
سربند	۲۰۰۰	۳۷۷	۶۹
قم	۱۱۲۵۰	۳۶۳۴	۱۱۸۸
محلات	۸۵۲	۲۹۳	۱۸۴

مأخذ - اداره کل آموزش و پرورش استان مرکزی - براساس آثارگیری از نتایج امتحانات سال تحصیلی ۱۳۶۲ - ۱۳۶۱

HA

۴۵۷۵/۲

۱۵۹۴۴

۱۳۹۳

۲۰۵

فهرست مطالب

صفحه	عنوان
الف	پیشگفتار
ب	علائم اختماری
ج	وضعیت طبیعی
د	نقشه جغرافیائی استان
۱	تقسیمات جغرافیائی استان
	مرکز آمار ایران
۲	مساحت، تراکم و جمعیت
۴	جمعیت استان بر حسب گروههای سنی
۵	مقایسه جمعیت
۶	وضع زناشوئی جمعیت ده ساله و بالاتر
۷	جمعیت ده ساله و بالاتر
۱۳	وضع سواد جمعیت ۶ساله و بالاتر
	اداره کل ثبت و احوال
۱۴	تعداد ولادت ثبت شده

۷۴
۱۳۹۳

تعداد کارکنان آموزشی سطوح مختلف تحصیلی شهرستانهای استان مرکزی در سال تحصیلی ۱۳۶۳

شهرستان	ن کد کستا	دستان	دوره راهنمایی	د شهرستان		مدارس حرفه‌ای و فنی	سایر دوره‌های تحصیلی
				نظری	خدمات		
کل استان	۱۶	۷۹۲۷	۳۱۱۰	۱۲۶۷	۳۹	۳۲۳	۸۲
آشتیان	-	۱۵۹	۴۴	۱۵	۱	۱۰۳	۱
اراک	-	۲۴۴۰	۹۳۴	۴۳۷	۱۶	۱۰۳	۳۳
غرش	-	۵۰۶	۱۹۷	۷۶	-	۲۱	۲
خمین	-	۶۳۱	۲۴۲	۶۴	-	۳۰	۷
دلیجان	-	۱۷۵	۸۳	۳۸	-	-	۲
ساره	۱۶	۱۰۲۸	۳۴۵	۱۳۸	۲	۴۳	۷
سربند	-	۷۵۷	۱۷۶	۴۳	-	۱۲	۱
قم	-	۱۹۵۶	۹۵۳	۴۰۵	۱۵	۹۸	۳۰
محلات	-	۲۷۵	۱۳۶	۵۱	۶	۱۶	۵

مأخذ - اداره کل آموزش و پرورش استان مرکزی براساس آمار آذرماه ۶۳
 توضیح اینکه آموزشیاران نهضت سوادآموزی که در مدارس آموزش و پرورش
 بتدریس اشتغال دارند و همچنین حق التدریسی‌های شاغل در این فهرست منظور
 نشده اند.

تعداد کارکنان غیر آموزشی سطوح مختلف تحصیلی شهرستانهای استان مرکزی در سال تحصیلی ۶۳

کارکنان حق التدریس	کل کارکنان در سراسر آموزش غیر آموزشی آغاز شاغل و غیر شاغل	کارکنان غیر شاغل	خدمتگزاران	کارمندان ادارات	سایر سطوح تحصیلی	مدارس فن و حرفه ای	شهرستان		راهنامه‌ای تحصیلی	ابتدائی	کودکستان	شهرستان
							خدمات	نظری				
۱۵۷۷	۱۹۹۹	۱۰۲۳	۲۲۷۹	۷۷۴	۵۲	۱۱۱	۱۴	۳۷۱	۸۰۴	۱۷۹۱	۲	کل استان
۲۳	۳۵۷	۲۱	۶۲	۲۳	-	-	-	۶	۱۱	۱۶	-	آشتیان
۲۹۴	۵۹۷۵	۲۵۷	۶۰۰	۱۸۸	۲۵	۳۲	۸	۱۲۳	۲۴۴	۵۲۵	*	اراک
۱۱۰	۱۲۸۶	۶۳	۲۱۳	۶۴	-	۱۲	-	۲۲	۴۰	۷۰	-	تفرش
۲۱۹	۱۵۶۷	۶۱	۱۹۹	۵۱	۳	۱۸	-	۲۸	۷۵	۱۵۸	-	خمین
۱۱	۵۱۱	۵۱	۶۰	۲۶	-	-	-	۱۱	۱۹	۴۶	-	دلیجان
۱۶۵	۲۴۱۶	۱۰۹	۲۶۶	۱۰۸	۵	۱۴	-	۳۹	۸۸	۲۰۹	۲	ساوه
۱۷۳	۱۶۰۸	۱۵۴	۱۷۱	۷۶	۴	۸	-	۱۵	۴۳	۱۴۸	-	سربند
۵۴۱	۵۴۸۶	۲۸۳	۶۱۲	۲۰۱	۱۵	۲۰	۴	۱۱۳	۲۴۳	۵۳۸	-	قم
۳۱	۷۸۵	۲۷	۹۶	۳۷	۱	۷	۲	۱۴	۴۱	۷۱	-	محلان
۱	۱۰۲	۱۷	۲۴	۶۱	-	-	-	-	-	-	-	مدارمکل آموزش و پرورش

ماخذ: اداره کل آموزش و پرورش استان مرکزی - جزء کارکنان آموزش ابتدائی محسوب شده اند.

بر اساس آمار آفرماه ۶۳

دانشجویان و فارغ التحصیلان دانشگاهها و مدارس عالی استان : ۱۳۶۳

فارغ التحصیلان				دانشجویان				دانشگاه یا مدرسه عالی
سال تحصیلی	سال تحصیلی	سال تحصیلی	سال تحصیلی	سال تحصیلی	سال تحصیلی	سال تحصیلی	سال تحصیلی	
۶۳-۶۴	۶۲-۶۳	۶۱-۶۲	۶۰-۶۱	۶۳-۶۴	۶۲-۶۳	۶۱-۶۲	۶۰-۶۱	
۶۷	۱۱	۹۷	-	۱۳۹۶	۱۰۷۷	۸۸۲	۱۲۱۶	جمع
۶۴	۱۱	۹۱	-	۱۱۱۴	۸۸۹	۶۵۴	۹۸۸	مدرسه عالی علوم اراک
۳	-	۶	-	۲۸۲	۱۸۸	۲۲۸	۲۲۸	مجتمع آموزش عالی قم

ماخذ - مجتمع آموزش عالی قم ، مدرسه عالی علوم اراک -
 مغایرت موجود بین آمارهای ارائه شده این جدول متناظر در آمارنامه های سالهای قبل
 حاصل اصلاحات بعمل آمده از سوی واحدهای ذیربط است .

کارکنان دانشگاهها و مدارس عالی استان : ۱۳۶۳

کارکنان غیر آموزشی		هیات آموزشی					جمع	دانشگاه یا مدرسه عالی
خدمتگزار جزء	امور اداری و مالی	کتابخانه	کیمیا فنی	حق التدریس	نیمه وقت	تمام وقت		
۸۵	۴۱	۶	۱	۳۲	-	۴۷	۲۱۲	جمع
۴۱	۲۵	۴	۱	۳۲	-	۳۶	۱۲۹	مدرسه عالی علوم اراک
۴۴	۱۶	۲	-	-	-	۲۱	۸۳	مجتمع آموزش عالی قم

ماخذ - مجتمع آموزش عالی قم ، مدرسه عالی علوم اراک .

تعداد آموزشگاه، کلاس و کارکنان نهضت سواد آموزی در شهرستانهای استان مرکزی ۱۳۶۳

شهرستان	آموزشگاه	کلاس		کارکنان	
		مردان	زنان	آموزشی	غیر آموزشی
کل استان	۱۷۹۱	۲۹۳	۱۴۹۸	۱۳۳۱	۱۳۸
آشتیان	۴۱	۲	۳۹	۲۷	۵
اراک	۴۰۴	۷۱	۳۳۳	۳۰۸	۴۵
غرفش	۶۵	۱۰	۵۵	۴۶	۸
خمین	۱۹۷	۱۹	۱۷۸	۱۴۷	۸
دلیجان	۶۹	۲۱	۴۸	۵۴	۸
ساره	۲۶۸	۶۰	۲۰۸	۱۸۲	۲۰
سریسند	۲۰۷	۲۱	۱۸۶	۱۶۸	۹
قم	۴۸۵	۸۱	۴۰۴	۳۶۲	۲۶
محلات	۵۵	۸	۴۷	۳۵	۹

مآخذ - نهضت سواد آموزی استان مرکزی

تعداد سوادآموزان نهضت سوادآموزی در شهرستانهای استان مرکزی ۱۳۶۳

شهرستان	جمع	خردسالان		بزرگسالان	
		پسر	دختر	مرد	زن
کل استان	۲۶۱۱۴	۹۹۹	۸۵۷۹	۵۰۴۳	۱۱۴۹۳
آشتیان	۴۷۳	۷	۱۸۱	۳۹	۲۴۶
اراک	۶۲۸۲	۲۰۸	۲۵۴۱	۱۲۶۸	۲۲۶۵
غرش	۶۴۴	۲۵	۲۵۵	۸۶	۲۷۸
خمین	۲۳۴۸	۵۲	۱۳۰۹	۱۸۶	۸۰۱
دلیجان	۷۹۲	۱۶	۱۶۰	۱۱۳	۵۰۳
ساوه	۳۹۲۴	۱۳۱	۹۳۹	۷۴۰	۲۱۱۴
سربند	۲۸۵۷	۲۸	۱۵۹۶	۳۱۷	۹۱۶
قم	۸۱۹۷	۵۱۳	۱۴۴۲	۲۲۴۱	۴۰۰۱
محللات	۵۹۷	۱۹	۱۵۶	۵۳	۳۶۹

پاخذ - نهضت سوادآموزی استان مرکزی

تاسیسات ورزشی شهرستانهای استان مرکزی ۱۳۶۲

شهرستان	استاد بوم		سالن ورزشی		استخر شنا	
	مورد بهر متری	در دست ساخت	مورد بهر متری	در دست ساخت	مورد بهر متری	در دست ساخت
کل استان	۱۷	۴	۲۲	۲	۵	۱
آشنان	۱	۱	۱	۱	۱	۱
اراک	۳	۱	۱	۱	۵	۱
غرش	۲	۱	۲	۱	۱	۱
خمین	۲	۱	۱	۱	۱	۱
دلیجان	۲	۱	۱	۱	۱	۱
سارو	۲	۱	۱	۲	۱	۱
سربند	۱	۱	۱	۱	۱	۱
قم	۲	۱	۲	۱	۲	۱
محلان	۲	۱	۲	۱	۱	۱

مآخذ - اداره کل تربیت بدنی استان مرکزی

تاسیسات ورزشی شهرستانهای استان مرکزی ۱۳۶۳

شهرستان	باشگاه ورزشی		پیست دو و میدانی		زمین فوتبال		زمین والیبال	زمین بسکتبال	زمین تنیس	هال
	عمومی	باشگاهی	تورنمنتی	ساخته شده	چمن	خاکی				
کل استان	۱۲	۱۲	۵	۲	۶	۱۵	۱۲	۱۵	۲	۴
آشتیان	-	۱	-	-	-	۱	۱	۱	-	۱
اراک	۴	۴	۲	۱	۲	۴	۶	۶	۲	۱
غرش	-	۱	-	-	-	۲	۲	۱	-	-
خمین	-	۱	-	-	-	۱	۱	۱	-	-
دلیجان	-	-	-	-	-	۱	۱	۱	-	-
ساره	-	۲	۱	-	۱	۳	۱	۱	-	-
سربند	-	۱	-	-	-	۱	۱	۱	-	-
قم	۸	۲	۱	۱	۲	۱	۲	۲	-	۱
محلان	-	۱	۱	-	۱	۱	۲	۲	-	۱

مأخذ - اداره کل تربیت بدنی استان مرکزی

تعداد اسماعلمان و مربیان ورزش شهرستانهای استان مرکزی ۱۳۶۲

شهرستان	معلم ورزش		مربی ورزش		داور
	مرد	زن	مرد	زن	
کل استان	۲۴۴	۱۰۲۰	۱۰۷	۱۰	۲۶۰
آشنیان	۱۰	۵	۵	—	۱۰
اراک	۹۰	۳۵	۲۰	۳	۶۰
غرش	۱۰	۳	۱۰	۲	۱۵
خمین	۱۰	۵	۱۰	—	۱۵
دلیجان	۱۰	۲	۵	—	۱۰
ساوه	۳۲	۱۶	۲۰	۳	۵۰
سربند	۷	۶	۵	۱	۱۰
قم	۶۴	۲۲	۲۰	—	۶۰
معلات	۱۱	۸	۱۲	۱	۳۰

مأخذ - اداره کل تربیت بدنی استان مرکزی.

تعداد شرکت کنندگان در مسابقات ورزشی شهرستانهای استان مرکزی در سال ۱۳۶۳

شهرستان	تنیس		بکبال		دومیدانی		دوچرخه سواری
	مرد	زن	مرد	زن	مرد	زن	
کل استان	۱۴۲	۶۰	۳۹۶	۱۲۰	۶۳۷	-	۱۱۴
آشتیان	-	-	۱۲	-	۱۴	-	-
اراک	۶۰	۱۰	۶۰۸	۲۴	۱۸۰	-	۴۸
غرش	۷	۵	-	۱۲	۴۰	-	-
خمین	-	۵	۳۶	۱۲	۵۶	-	۸
دلیجان	-	-	۱۲	-	۱۰	-	-
ساره	۱۰	۱۵	۷۲	۲۴	۱۱۳	-	۱۶
سربند	۷	۵	۱۲	-	۴۰	-	-
قم	۴۰	۱۰	۱۰۸	۲۴	۸۴	-	۳۲
محلان	۲۰	۱۰	۳۶	۲۴	۱۰۰	-	۱۰

مأخذ - اداره کل تربیت بدنی استان مرکزی

د نیاله جدول تعداد شرکت کنندگان در مسابقات ورزشی سال ۱۳۶۳

شهرستان	شنا		والیبال		فوتبال	کشتی	وزنه برداری	هندبال
	مرد	زن	مرد	زن				
کل استان	۱۵۰	-	۸۴۸	۱۲۰	۴۴۲۲	۹۷۰	۳۶۶	۲۸۰
آشنیان	-	-	۴۰	-	۲۰۰	-	-	۴۰
اراک	۸۰	-	۲۶۰	۲۴	۱۰۰۰	۲۰۰	۹۰	۱۲۰
غرش	-	-	۱۰۰	۱۲	۳۰۰	۶۰	۶۰	۴۰
خمین	-	-	۳۰	۱۲	۳۰۰	۶۰	۱۲	-
دلیجان	-	-	۴۰	-	۱۵۰	۹۰	-	-
ساره	۳۰	-	۱۲۴	۲۴	۵۷۲	۱۲۰	۷۰	-
سربند	-	-	۲۴	-	۳۰۰	۱۹۰	۲۴	-
قم	۴۰	-	۱۲۰	۲۴	۱۰۰۰	۱۵۰	۸۰	۸۰
محلات	-	-	۱۰۰	۲۴	۵۰۰	۱۰۰	۳۰	-

مأخذ - اداره کل تربیت بدنی استان مرکزی.

صفحة	عنوان
۱۵	تعداد موالید ثبت شده
۱۸	= واقعه فوت ثبت شده
۲۲	= ازدواج و طلاق =
اداره کل آموزش و پرورش	
۲۳	تعداد کودکان و کودکان کودکستانی
۲۴	= دبستان ، دانش آموزان و نوآموزان
۲۵	= دانش آموزان و مدارس راهنمایی
۲۶	= دبیرستان و دانش آموزان دبیرستانی
۲۷	= مدارس حرفه‌ای و فنی
۲۹	= شرکت کنندگان در امتحانات
۳۰	= قبول شدگان در امتحانات
۳۱	= کارکنان آموزشی سطوح مختلف تحصیلی
۳۲	= غیرآموزشی = =
۳۳	دانشجویان و فارغ التحصیلان دانشگاهها

تاسیسات درمانی (دولتی و خصوصی) شهرستانهای استان مرکزی سال ۶۳

داروخانه مستقل	درمانگاه شهری و روستایی	آسایشگاه		بیمارستان و زایشگاه		شهرستان	
		تعداد تخت	تعداد	تعداد تخت	تعداد		
۵۷	۲۶	۱۲۲	-	-	۲۰۷۷	۱۷	کل استان
۲	۱	۳	-	-	۲۵	۱	آشتیان
۱۶	۱۲	۲۸	-	-	۸۰۵	۲	اراک
۱	۲	۸	-	-	*	۱	تفرش
۳	۲	۱۲	-	-	۱۱۰	۱	خمین
۱	۳	۶	-	-	۲۳	۱	دلیجان
۵	۲	۱۸	-	-	۱۲۳	۲	ساره
۱	۳	۱۱	-	-	-	-	سربند
۲۶	۹	۳۱	-	-	۹۷۵	۶	قم
۲	۲	۵	-	-	۱۶	۱	محلات

مأخذ - سازمان منطقه‌ای بهداشتی استان مرکزی.

* مورد بهره برداری قرار نگرفته است.

تعداد بیمارستانهای دولتی، خصوصی، تعداد تخت موجود و کمبود تخت بر حسب استاندارد
به تفکیک شهرستان در استان مرکزی در سال ۱۳۶۳

شهرستان	بیمارستان	تخت موجود	تخت برای هر ۱۰۰۰ نفر	تخت طبق استاندارد	کمبود تخت بر حسب استاندارد
کل استان	۱۷	۲۱۶۲	۰/۷۶	۶۸۲۶	۴۶۹۸/
آشتیان	۱	۲۵	۱/۰۴	۹۵	۷۰
اراک	۴	۸۰۵	۱/۶۲	۲۰۴۲	۱۲۳۸
تفرش	۱	۸۵	—	۳۰۱	۲۱۶
خمین	۱	۱۱۰	۱/۰۷	۱۸۵	۷۵
دلیجان	۱	۲۳	۰/۶۰	۱۵۲	۱۲۹
ساره	۲	۱۲۳	۰/۶۵	۷۴۵	۶۲۲
سربند	—	—	—	۵۹۶	۵۹۶
قم	۶	۹۷۵	۱/۵۱	۲۵۶۹	۱۵۹۴
محلان	۱	۱۶	۰/۳۶	۱۷۴	۱۵۸

ماخذ: سازمان منطقه ای بهداشتی استان مرکزی

بزشگان و دندانبزشگان شهرستانهای استان مرکزی در سال ۱۳۶۳

دندانبزشگان	بزشگان			شهرستان
	متخصص	عمومی	جمع	
۲۵	۱۱۲	۲۱۰	۳۲۲	کل استان
۱	—	۷	۸	آشنیان
۶	۴۰	۴۷	۹۳	اراک
۱	—	۱۳	۱۴	غرش
۱	۷	۱۴	۲۲	خمین
۱	—	۸	۹	دلیجان
۴	۱۲	۳۰	۴۶	ساره
۲	—	۱۲	۱۴	سربند
۸	۴۶	۷۲	۱۲۵	قم
۱	۷	۸	۱۶	دهجلات

مأخذ - سازمان منطقه‌ای بهداشتی استان مرکزی

پزشکان ایرانی استان مرکزی به تنگیک شهرستان در سال ۱۳۶۳

شهرستان	جمع	پزشکان عمومی	پزشکان متخصص				
			جراحی	زنان و زایمان	بیهوشی	راد یولری سایر رشته‌ها	
کل استان	۱۵۰	۷۷	۱۳	۹	۶	۲	۴۳
آشتیان	-	-	-	-	-	-	-
اراک	۵۳	۲۲	۵	۵	۲	۱	۱۸
غرش	۲	۲	-	-	-	-	-
خمین	۲	۱	-	-	-	-	۱
دلیجان	۲	۲	-	-	-	-	-
ساره	۱۰	۵	۱	-	۱	-	۳
سربند	-	-	-	-	-	-	-
قم	۷۸	۴۲	۷	۴	۳	۱	۲۱
محللات	۳	۳	-	-	-	-	-

مأخذ - سازمان منطقه‌ای بهداشتی استان مرکزی

پزشکان خارجی استان مرکزی به تفکیک شهرستان در سال ۱۳۶۲

شهرستان	جمع	پزشکان متخصص				
		پزشکان عمومی	جراحی	زنان و زایمان	بیهوشی	راد پولری
سایر رشته‌ها						
کل استان	۱۷۲	۱۳۳	۸	۵	۵	۱
آشتیان	۷	۷	-	-	-	-
اراک	۳۴	۲۵	۲	-	۱	-
غرش	۱۱	۱۱	-	-	-	-
خمین	۱۹	۱۳	۲	۱	۱	-
دلیجان	۶	۶	-	-	-	-
ساوه	۳۲	۲۵	۲	۱	-	۱
سربند	۱۲	۱۲	-	-	-	-
قم	۳۹	۲۹	۱	۱	۲	-
محلات	۱۲	۵	۱	۲	۱	-

مأخذ - سازمان منطقه‌ای بهداشتی استان مرکزی

منطقه‌ای

نیروی انسانی شاغل در بخش درمانی ، بهداشتی سازمان بهداری استان مرکزی بر
حسب نوع تخصص ویتفکیک شهرستان در سال ۱۳۶۲

پزشکان						جمع کل	شهرستان
اطفال	زنان و زایمان	داخلی	بیهوشی	جراحی عمومی	عمومی		
۲۱	۱۲	۱۳	۱۱	۲۱	۲۱۰	۲۹۰	کل استان
-	-	-	-	-	۷	۷	آشتیان
۵	۵	۶	۳	۷	۴۷	۷۳	اراک
-	-	-	-	-	۱۳	۱۳	غرش
۳	۱	-	۱	۲	۱۴	۲۱	خمین
-	-	-	-	-	۸	۸	دلیجان
۳	۱	۲	۱	۳	۳۰	۴۰	ساره
-	-	-	-	-	۱۲	۱۲	سریند
۸	۵	۴	۵	۸	۷۱	۱۰۱	قم
۲	۲	۱	۱	۱	۸	۱۵	محلان

بآخذ - سازمان منطقه‌ای بهداری استان مرکزی

دنباله جدول نیروی انسانی کا بل در ۰۰۰

پزشکان متخصص								شهرستان
چشم	گوش و حلق و بینی	دندان پزشکی	پوست	اورتوپد	اطبوم آزمائش فیزیوتراپی	راد یولری		
۶	۹	۲۵	۱	۴	۴	-	۲	کل استان
-	-	۱	-	-	-	-	-	آشتیان
۲	۴	۶	۱	۲	۲	-	۱	اراک
-	-	۱	-	-	-	-	-	غرش
-	-	۱	-	-	-	-	-	خمین
-	-	۱	-	-	-	-	-	دلیجان
-	-	۴	-	-	۱	-	۱	ساروه
-	-	۲	-	-	-	-	-	سریند
۴	۵	۸	-	۲	۱	-	۱	قم
-	-	۱	-	-	-	-	-	محللات

مأخذ - سازمان منطقه‌ای بهداشتی استان مرکزی

دنباله جدول نیروی انسانی شاغل در ...

پرستار	ماما و پرستار ما	متخصص غیردکتر			دکتر	دامپزشک	شهرستان
		آزمایشگاه	بولبری	تتراپید			
۷۸	۵۹	۳۴	۳	۱	۲۱	۱	کل استان
۱	۱	-	۱	-	-	-	آشتیان
۳۵	۲۰	۱۲	۱	-	۸	۱	اراک
-	۵	۱	-	-	-	-	غرض
۳	۵	۱	۱	-	۱	-	خمین
-	۱	۱	-	-	۱	-	دلیجان
۷	۸	۳	-	-	۱	-	ساوه
-	۱	۲	-	-	-	-	سریند
۲۷	۱۵	۹	-	۱	۱۰	-	قم
۵	۳	۵	-	-	-	-	محلان

مآخذ - سازمان منطقه‌ای بهداشتی استان مرکزی

دنباله جدول نیروی انسانی شاغل در ...

تکسین و کارشناس بهداشت محیط	تکسین و کمک تکسین (۱)				کمک پرستار کمک بهبار	ما روستایی	بهبار بهبار ما	شهرستان
	راد یولزی	فیزیوتراپی	آزمایشگاه	دارو سازی				
۵۴	۴۶	-	۱۳۳	۹۶	۶۲۸	-	۵۷۳	کل استان
۱	-	-	۳	۳	۸	-	۱۷	آشتیان
۱۸	۱۲	-	۴۹	۴۲	۱۵۳	-	۱۵۸	اراک
۳	۲	-	۶	۵	۳۸	-	۲۳	غرش
۵	۵	-	۹	۱۲	۴۳	-	۳۲	خمین
۴	-	-	۲	۲	۱۳	-	۱۲	دلیجان
۵	۳	-	۱۳	۹	۶۲	-	۳۹	ساره
۱	-	-	۵	۳	۱۲	-	۱۱	سریند
۱۵	۲۳	-	۳۹	۲۵	۲۸۴	-	۲۴۸	قم
۳	۱	-	۷	۳	۱۵	-	۳۳	محلان

مأخذ - سازمان منطقه‌ای بهداشتی استان مرکزی (۱) دارای رده تخصصی دیپلم و فوق دیپلم

مبارد بپاریهای واگیردار بد شد در معاینات بالینی بر حسب شهرستان سال ۱۳۲۳

شهرستان	آبلمرغان		انواع اسهال		اورام ملتحمه غوسی		تراخم		سرخك	
	شبه حقیقی	روستایی	شبه حقیقی	روستایی	شبه حقیقی	روستایی	شبه حقیقی	روستایی	شبه حقیقی	روستایی
کل استان	۴۴۳	-	۳۲۶۶۸۷۸۷۷۶۷۳۳	۸۷۸۷۷۶۷۳۳	۳۲۶۶۸۷۸۷۷۶۷۳۳	۸۷۸۷۷۶۷۳۳	۱۵۰	-	۴۴۷	۶۹۹
آشتیان	-	-	۷۸۰۴۳۵۲۱۹۸۲	۷۸۰۴۳۵۲۱۹۸۲	۱۰۶۵	-	-	-	-	-
اراک	-	-	۱۳۰۸۳۲۸۳۶	۱۳۰۸۳۲۸۳۶	۱۰۰۷۱	۷۸۵۵	-	-	۹۱	۱۸۶
غرض	-	-	۷۸۰۱۳۴۰۷	۷۸۰۱۳۴۰۷	۱۹۷۹	۸۴۲	-	-	۶	۴
خمین	۱	-	۵۳۸۴۵۹۸۴	۵۳۸۴۵۹۸۴	۲۸۶۹	۱۱۵	-	-	۱۵	۱۰
دلیجان	-	-	۵۷۸۶۳۳۲۹	۵۷۸۶۳۳۲۹	۱۲۸۴	۱۳۸	-	-	۱	۸
ساره	-	-	۵۶۹۵۰۴۳۵۵	۵۶۹۵۰۴۳۵۵	۵۹۲۳	۲۳۴	-	-	۵۴	۳۱
سربند	۱۲	-	۷۰۰۵	۷۰۰۵	۵۵۲۶	۹۳۵	-	-	۱۱۷	-
قم	۴۳۰	-	۸۹۱۰	۸۹۱۰	۲۳۹۷	۶۸۲۸	۱۵۰	-	۱۴۷	۴۵۷
محلات	-	-	۱۹۷۱۳۹۶۴۳۹۳۱	۱۹۷۱۳۹۶۴۳۹۳۱	۱۰۱۶	-	-	-	۱۶	۳

مأخذ - سازمان منطقه‌ای بهداشتی استان مرکزی

صفحه	عنوان
۳۳	کارکنان دانشگاهها
	نهیضت سواد آموزی
۳۴	تعداد آموزشگاه، کلاس و کارکنان نهیضت
۳۵	= سواد آموزان نهیضت
	اداره کل تربیت بدنی
۳۶	تاسیسات ورزشی
۳۸	تعداد معلمان و مربیان ورزش
۳۹	= شرکت کنندگان در سابقات
	سازمان منطقه‌ای بهیضت
۴۱	تاسیسات درمانی (دولتی و خصوصی)
۴۲	تعداد بیمارستانها
۴۳	پزشکان و دندان پزشکان
۴۴	پزشکان ایرانی
۴۵	پزشکان خارجی

۱۳۶۳ - موارد بیماری های واگیردار دیده شده در معاینات بالینی برحسب شهرستان سال ۱۳۶۳

شهرستان	سیاه سرفه		کچلی		کزاز		هاری		هیپانتیهای غوضی	
	شماره	روستای	شماره	روستای	شماره	روستای	شماره	روستای	شماره	روستای
کل استان	۱۳۷	۲۰۹	۲۰۲۳	۶۶۴	۴	۵	-	-	۱۷۶۶	۹۳۱
آشتیان	-	-	۲	۳۹	-	-	-	-	۷	۱۳
اراک	۲۱	۱۰۱	۱۰۰۱	۶۵	-	۱	-	-	۹۰۲	۳۳۶
غرش	-	۳۰	-	-	-	-	-	-	۲	۱۰
خمین	۱	۲۳	۹۹	۲۵۷	-	-	-	-	۱۱۰	۱۲۲
دلیجان	-	-	۳۵	۸۹	-	۱	-	-	۱۲	۱۱۲
ساره	۹	۱۴	۶۸	۵۵	۱	-	-	-	۱۴۱	۲۵۱
سرپند	۲۸	۳	۱۰۷	۸۵	۳	۳	-	-	۷۰	۱۱۹
قم	۶۸	۳۸	۶۸۲	۵۱	-	-	-	-	۵۱۷	۶۴
محلان	۱۰	-	۲۹	۲۳	-	-	-	-	۴	۴

مأخذ - سازمان منطقه ای بهداشتی استان مرکزی

تعداد دفعات مراجعه به بیمارستانهای بهداشتی برحسب گروه بیماری در سال ۱۳۶۲

دفعات مراجعه	گروه بیماری
۲۶۳۲۶۲	جمع کل
۲۸۹۶۰	بیماریهای غرضی و انگلی
۷۶۹	سرطان و سایر تومورها
۸۷۵۹	بیماریهای عدد در داخلی، تغذیه ای و سوخت متابولیک
۳۲۸۳	بیماریهای خون و اعصاب خونساز
۹۳۵۴	تا راحتیهای روانی
۱۴۳۳۳	بیماریهای دستگاه اعصاب و اعصاب حسی
۲۶۵۳	بیماریهای دستگاه گردش خون
۳۲۹۸۶	بیماریهای دستگاه تنفسی
۲۶۵۵۷	بیماریهای دستگاه گوارشی
۱۳۴۴۰	بیماریهای دستگاه تناسلی و ادرار
۱۸۲۲	عارض حادگی - زایمان و نفاسی
۷۱۲۹	بیماریهای پوست و نسوج زیرجلدی
۲۹۷۳۴	بیماریهای دستگاه عضلات، اسکلت و نسوج رابط
۲۸۰	تا هنجاریهای مادرزادی
۲۱۱	غلل عفونتی و بیماریهای قبل از زایمان
۷۷۰۴۶	علائم و حالات بد تعریف شده
۵۹۴۷	سوانح - مسمومیتها و خودکشیها

مآخذ - سازمان منطقه ای بهداشتی استان مرکزی
توضیح اینکه بیماریهای یادشده با لابل صورت سرپاشی می باشد.

دفعات واكسینا سیون انجام شده در شهرستانهای استان مرکزی ۱۳۶۳

شهرستان	د یفتري وكزاز سیاه سرفه	د یفتري كزاز	تست تریپوکولین	سرخك
كل استان	۳۲۳۳۵۳	۱۴۴۲۰۲	۱۲۹۳۴۲	۱۳۲۰۵۴
آشتیان	۴۴۵۵	۲۰۴۴	۱۱۹۴	۲۹۳۱
اراك	۱۰۴۲۱۸	۲۹۷۷۸	۲۹۴۹۶	۳۷۴۷۱
غرش	۱۰۸۷۷	۱۵۴۱۵	۵۵۱	۱۲۲۶۴
خمین	۲۱۰۹۲	۱۳۹۳۴	۴۲۲۵	۱۳۳۵۴
دلیجان	۴۹۲۱	۵۸۱۳	۸۸۵	۱۹۸۸
ساوه	۳۳۹۴۰	۱۷۶۷۰	۷۷۶۳	۱۴۲۴۸
سریند	۴۲۴۹۷	۴۰۶۹۰	۶۹۲۷	۱۸۰۸۳
قم	۹۴۴۷۴	۱۶۲۳۴	۷۵۹۸۶	۲۸۳۰۱
محلات	۶۸۷۹	۲۶۲۴	۲۳۱۵	۳۴۰۵

دست - سازمان منطقه ای بهداشتی استان مرکزی

دنیاله جدول دفعات واكسیناسیون

شهرستان	وفا	فلج اطفال	حصه	کل
كل استان	-	۴۱۲۵۹۱	-	۱۵۹۲۲۰
آستیان	-	۵۰۴۷	-	۲۹۴۹
اراك	-	۱۱۸۴۴۵	-	۴۷۳۳۸
غرش	-	۱۹۲۶۴	-	۹۰۰۷
خمین	-	۳۴۴۷۸	-	۶۶۸۶
دلیجان	-	۵۳۶۲	-	۱۵۵۵
ساره	-	۳۷۳۷۹	-	۱۰۸۱۲
سریند	-	۷۱۰۱۷	-	۳۰۷۲۱
قم	-	۱۱۲۸۲۴	-	۴۷۵۹۷
مملات	-	۸۸۷۵	-	۲۵۵۵

مأخذ - سازمان منطقه‌ای بهداشتی استان مرکزی

دفعات مراجعه بیماران ناشی از حوادث بمرکز درمانی منطقه بهداشتی استان بر حسب نوع حادثه سال ۱۳۶۲

مددات نامشخص	آدمکشی و مددات وارد عمومی	خونکشی وضایعات عمومی	های مسمومیت اتفاقی	تصادفات		نوع حادثه نام شهرستان
				با وسایل نقلیه	با وسایل نقلیه صوتوری	
۲۲۴۲	۶۳۲	۲۸	۵۹۲۴	۳۵۷۸	۵۴۵۸	کل استان
-	-	-	۲	-	-	آشتیان
۹۳۵	۵۵	۱۶	۲۱۵۲	۹۴۳	۱۹۷۵	اراک
-	-	۱	۱۲۰	۲۲۳	۳۷۸	تفرش
۷۴۳	۵۱۸	۳	۳۸	۹۰۲	۹۷۸	خمین
-	-	-	۱۳۷	۲۱۱	۱۳۸	دلیجان
۲۱۵	۱۷	۵	۱۷۳۵	۶۲۲	۸۵۲	ساوه
۲۸۸	۳۴	۱	۷۹۳	۱۱۲	۳۶۸	سربند
-	-	-	۴۶	۶۷	۲۹	محلان
۶۲	۸	۲	۵۵۰	۴۹۸	۷۴۰	قم

ماخذ : سازمان منطقه ای بهداشتی استان مرکزی

دنباله جدول تلفات مراجعه بیماران ناشی از ...

نام شهرستان	نوع حادثه	صدمات ناشی از عملیات جنگی	مقوطفهای اتفاقی	تصادفات ناشی از آتش	غرق شدن و غرق کردن اتفاقی	تصادفات ناشی از وسایل نقلیه و سلاحهای ناشی از کارهای صنعتی	تصادفات سایر
کل استان		۵۵۸	۲۶۲۱	۱۰۳۶۳	۶۹	۲۵۷	۴۸۹۴
آهنتیان		-	-	-	-	-	۱۰۲
اراک		۱۶۱	۵۶۵	۶۰۳۴	۸	۱۰۴	۹۵۰
تفرش		۱۲	۶۴۶	۴۴۱	۱۸	-	۲۰۴
خمین		۱۱۹	۲۷۰	۸۱۹	۳	۱۱	۲۰۴۶
دلیجان		۷	۲	۳۹	-	-	۹۳
ساوه		۱۰۵	۷۶	۱۰۵۷	۱۷	۳۲۰	۳۳۶
سربند		۹۶	۴۴۴	۱۲۶۳	۲	۵۲	۷۴۵
محلان		-	۷۸	۱۶۳	-	-	۷۴
قم		۵۸	۷۶	۱۰۵۷	۱۷	۳۲	۳۳۶

ماخذ : سازمان منطقه ای بهداری استان مرکزی

تعداد افراد تحت پوشش بیمه‌های درمانی برحسب شهرستان در سال ۱۳۶۳

آمار بیمه شدگان سیستم مستقیم			کل بیمه شدگان			شهرستان	
کل بیمه شدگان اصلی و تبعی تأمین اجتماعی		جمع	کل بیمه شدگان اصلی تأمین اجتماعی	درمان مستقیم	درمان غیر مستقیم		جمع
استفاده از درمان مستقیم	استفاده از درمان غیر مستقیم						
۱۶۴۳۶۸	۱۳۹۳۳۷	۳۰۳۷۰۵	۴۲۴۶۲	۱۶۷۰۸۴	۲۷۴۴۹۸	کل استان	
-	-	-	-	۶۲	۱۳۸۵	آشتیان	
۹۱۶۱۴	۲۷۴۳۵	۱۱۹۰۴۹	۲۴۶۴۲	۹۲۰۷۸	۶۸۲۷۹	اراک	
-	-	-	-	۸۱	۳۴۴۹	غرش	
۱۵۲۱۵	-	۱۵۲۱۵	۳۳۲۸	۱۵۴۸۶	۸۷۸۵	خمین	
۴۷۵۲	۲۰۵۵	۶۸۰۷	۱۲۸۳	۴۸۳۲	۴۶۵۹	دلیجان	
۷۷۷۹	۲۴۳۵۷	۳۲۱۳۶	-	۸۷۴۳	۳۹۲۷۷	ساره	
۲۴۳۹	۲۹۷۶	۵۴۱۵	۱۳۶۴	۲۴۳۹	۲۹۷۶	سربند	
۴۰۹۷۵	۸۱۲۷۰	۱۲۲۲۴۵	۱۰۲۸۱	۴۱۵۵۲	۱۳۸۴۸۹	قم	
۱۵۹۴	۱۲۴۴	۲۸۳۸	۱۵۶۴	۱۸۱۱	۷۱۹۹	محلات	

مأخذ - سازمان منطقه‌ای بهداشتی استان مرکزی

دنیاله جدول تعداد افراد تحت پوشش . . .

آمار بیه شدگان سیستم غیر مستقیم						شهرستان
کارمندان دولت	ران استوری بگری ت. مین اجتاع	شمولین ت. مین اجتاع	قرارداد خاص	بازنشستگان	جمع	
۱۲۶۵۸۵	۶۳۵۴	۲۰۶۸۲۹	۲۷۱۶	۸۵۷۶	۳۵۱۰۶۰	کل استان
۱۲۴۱	—	—	۶۲	۱۴۴	۱۴۴۷	آبجان
۳۸۲۲۳	۲۰۰۷	۸۹۵۹۶	۴۶۴	۲۶۲۱	۱۳۲۹۱۱	اراک
۲۸۹۴	—	۵۵۵	۸۱	۵۵۵	۴۰۸۵	غرش
۸۱۵۹	—	۸۸۱۰	۲۷۱	۶۲۶	۱۷۸۶۶	خمین
۲۳۶۰	۱۱۳	۲۰۷۷	۸۰	۲۴۴	۴۸۷۴	دلیجان
۱۳۰۵۲	۲۱۵۰	۲۴۳۵۷	۹۶۴	۱۸۶۸	۴۲۳۹۱	ساره
۵۵۶۱۵	۱۷۶۸	۸۱۳۷۰	۵۷۷	۱۶۰۴	۱۴۰۸۳۴	قم
۵۰۴۱	۳۱۶	۱۶۴	۲۱۷	۹۱۴	۶۶۵۲	محلات

ط. خد - سازمان منطقه ای بهداری استان مرکزی .

کلینیکهای تنظیم خانواده و مراجعین در شهرستانهای استان مرکزی در سال ۱۳۶۲

شهرستان	جمع		بهداری		سایر موسسات	
	کلینیک شهری و روستایی	مراجعین سالانه	کلینیک	میانگین مراجعین سالانه	کلینیک	مراجعین
کل استان	۱۳۸	۲۸۶۸۹۳	۱۳۸	۲۳۹۰۸	-	-
آشتیان	۲	۲۳۷۳	۲	۱۹۸	-	-
اراک	۴۶	۱۱۲۰۶۸	۴۶	۹۳۳۹	-	-
غرش	۸	۷۰۰۱	۸	۵۸۳	-	-
خمین	۷	۲۰۹۵۲	۷	۱۷۴۶	-	-
دلیجان	۶	۵۰۸۳	۶	۴۳۳	-	-
ساوه	۲۴	۲۸۱۰۷	۲۴	۲۳۴۲	-	-
سریند	۲۸	۲۶۸۳۵	۲۸	۲۳۳۶	-	-
قم	۱۵	۷۶۴۷۶	۱۵	۶۳۷۳	-	-
محللات	۲	۷۹۹۸	۲	۶۶۶	-	-

مأخذ - بهداشت و تنظیم خانواده استان مرکزی

فعالیت‌های مربوط به سالم سازی محیط در شهرستان‌های استان مرکزی ۱۳۶۲

شهرستان	اماکن بازدید شده	گواهی بهداشت صادر شده	مراکز تهیه و فروش مواد غذایی بازدید شده	نمونه میوه و غذای آزمایش شده	مواد غذایی فاسد کشف شده به کیلوگرم
کل استان	۱۹۲۰۹	۹۱۶۳	۲۸۷۲۴	۱۰۱۹	۱۳۷۷۰/۲۵
آشتیان	۱۴۵	۳۱	۲۴۵	—	—
اراک	۵۱۲۹	۲۳۴۷	۷۳۷۸	۲۵۲	۲۴۲۰
غرش	۴۸۷	۲۱۴	۳۲۸	۶	۲۴۶/۵
خمین	۱۹۶۲	۵۷۲	۳۵۱۲	۲۳	۸۶۵
دلیجان	۱۰۶۷	۲۸۸	۱۴۲۰	۸	۲۵۲۰
ساوه	۱۲۲۱	۱۱۸۱	۲۹۶۷	۴۹	۱۷۴
سریند	۱۶۵	۱۶۶	۸۰۰	۵	۷۳/۷۵
قم	۸۶۲۳	۴۱۹۷	۱۰۰۷۴	۶۱۷	۶۸۰۱
محللات	۴۱۰	۱۶۷	۲۰۰۰	۵۹	۶۷۰

مأخذ - بهداشت محیط استان مرکزی

صفحه	عنوان
۴۶	نیروی انسانی شاغل در بخش درمانی
۵۰	موارد بیماریهای واگیردار دیده شده
۵۲	تعداد دفعات مراجعه به بیمارستانهای بهداشتی
۵۳	دفعات واکسیناسیون انجام شده
۵۵	دفعات مراجعه بیماران ناشی از حوادث
۵۷	تعداد افراد تحت پوشش بیمه‌های درمانی
۵۹	کلینیکهای تنظیم خانواده و مراجعین
	بهداشت محیط
۶۰	فعالیت‌های مربوط به سالم سازی
	صندوق تامین اجتماعی
۶۱	واحدهای سازمانی و درمانی
	سازمان تعاون
۶۲	تعداد اعضا هم‌میزان سرمایه شرکت‌های تعاونی غیرکارگری
	اداره کل کار و امور اجتماعی
۶۲	تعداد اعضاء و سرمایه شرکت‌های تعاونی کارگری

واحد های سازمانی و درمانی صندوق تأمین اجتماعی شهرستانهای استان مرکزی

شهرستان	واحد سازمانی		درمانگاه		بیمارستان و زایشگاه		داروخانه	
	شعبه	نماینده کی	اختصاصی خصوصی	قراردادی دولتی	قراردادی خصوصی	قراردادی دولتی	اختصاصی خصوصی	قراردادی دولتی
کل استان	۵	۲	-	-	-	-	-	-
آشتیان	-	-	-	-	-	-	-	-
اراک	۱	-	-	-	-	-	-	-
غرش	-	-	-	-	-	-	-	-
خمین	۱	-	-	-	-	-	-	-
دلیجان	-	۱	-	-	-	-	-	-
ساره	۱	-	-	-	-	-	-	-
سربند	-	۱	-	-	-	-	-	-
قم	۱	-	-	-	-	-	-	-
محلات	۱	-	-	-	-	-	-	-

ط أخذ - صندوق تأمین اجتماعی استان مرکزی

تعداد، اعضا، و میزان سرمایه شرکت‌های تعاونی شهری غیر کارگری در استان مرکزی در سال ۱۳۶۳

نوع شرکت	تعداد شرکت	تعداد اعضا (نفر)	سرمایه (ریال)
جمع	۱۸۶	۸۶۶۰۹	۱۱۲۰۹۵۵۶۵۱
مصرف	۶۹	۷۲۰۷۴	۳۶۲۲۰۹۵۰۶
مسکن	۳۶	۵۹۴۰	۵۷۵۳۰۹۴۵
اعتبار شهری	۲	۱۴۲	۹۰۸۶۰۰۰
تهیه و توزیع	۷۹	۸۴۵۳	۶۹۲۱۲۹۲۰۰
صنایع دستی	-	-	-

مأخذ - سازمان تعاون استان - مدیریت تعاون شهری استان مرکزی

تعداد اعضا، و سرمایه شرکت‌های تعاونی کارگری در استان مرکزی سال ۱۳۶۳

نوع شرکت	تعداد شرکت	تعداد اعضا (نفر)	سرمایه اولیه (ریال)
جمع	۱۷۳	۴۱۱۴۱	۱۶۴۵۳۱۴۵۸
تعاونی مصرف	۱۱۳	۳۲۶۲۰	۱۴۵۶۵۹۰۷۵
تعاونی اعتبار	-	-	-
تعاونی مسکن	۶۰	۸۵۲۱	۱۸۸۷۲۳۸۳
تعاونی تولید	-	-	-

مأخذ - اداره کل کار و امور اجتماعی استان مرکزی

تعداد شرکتهای تعاونی شهری غیرکارگری برحسب نوع فعالیت در شهرستانهای استان مرکزی در سال ۱۳۶۳

شهرستان	جمع	مصرف	مسکن	اعتبار شهری	تهیه و توزیع	صنایع دستی
کل استان	۱۸۶	۶۹	۳۶	۲	۷۹	-
آشتیان	۳	۲	-	-	۱	-
اراک	۸۲	۴۴	۱۹	-	۱۹	-
غرش	۴	۱	۱	-	۲	-
خمین	۱۷	۵	۲	-	۸	-
دلیجان	۹	۵	-	۱	۳	-
ساره	۹	۱	۳	-	۵	-
سربند	۴	۱	۱	-	۲	-
قم	۴۹	۸	۸	۱	۳۲	-
محلات	۹	۲	-	-	۷	-

ماخذ - سازمان تعاون - مدیریت تعاون شهری استان مرکزی

میزان سرمایه شرکت‌های تعاونی شهری غیرکارگری بر حسب نوع فعالیت در شهرستان‌های استان سال ۱۳۶۳ (ریال)

صاحب دست	تهیه و توزیع	اعتبار شهری	سکن	مصرف	جمع	شهرستان
	۶۹۲۱۲۹۲۰۰	۹۰۸۶۰۰۰	۵۷۵۲۰۹۲۵	۲۶۲۲۰۹۵۰۶	۱۱۲۰۹۵۵۶۵۱	کل استان
	۱۰۸۰۰۰۰۰	-	-	۷۱۳۷۰۰۰	۸۲۱۷۰۰۰	آشتیان
	۳۷۳۲۴۹۷۰۰	-	۶۹۵۴۰۰۰	۱۷۰۶۳۸۳۸۰	۵۵۰۸۴۲۰۸۰	اراک
	۱۰۰۰۰۰۰۰۰	-	۵۵۵۰۰۰	۳۵۸۹۳۵۰	۱۴۱۴۲۳۵۰	غرض
	۲۸۲۸۰۰۰۰۰	-	۱۶۲۲۹۲۵	۱۸۷۵۰۹۷۱	۶۸۶۷۵۹۱۶	خمین
	۱۸۴۵۰۰۰۰۰	۹۴۰۰۰	-	۱۸۵۴۸۴۰۵	۳۷۰۹۲۴۰۵	دلیجان
	۲۳۷۸۰۵۰۰	-	۶۸۱۰۰۰	۱۷۹۵۰۰۰	۲۶۲۵۶۵۰۰۰	ساوه
	۲۳۱۲۰۰۰۰۰	-	-	۱۱۶۷۷۰۰۰	۳۳۷۹۷۰۰۰۰	سرسند
	۱۴۴۴۸۰۰۰۰۰	۸۹۹۲۰۰۰	۲۷۶۹۶۰۰۰	۱۱۶۷۱۹۵۰۰	۳۱۹۸۸۷۵۰۰	قسمت
	۲۷۶۸۹۰۰۰۰	-	-	۱۳۳۵۴۰۰۰	۶۱۰۲۳۰۰۰	مجلات

۶۴ - مآخذ - سازمان تعاون - مدیریت تعاون شهری استان مرکزی

تعداد اعضاء شرکتهای تعاونی شهری غیرکارگری برحسب نوع فعالیت در شهرستانهای استان مرکزی سال ۱۳۶۳ (نفر)

شهرستان	جمع	مصرف	مسکن	اعتبار شهری	تهیه و توزیع	صنایع دستی
کل استان	۸۶۶۰۹	۷۲۰۷۴	۵۹۴۰	۱۴۲	۸۴۵۳	-
آشتیان	۷۶۴	۷۳۷	-	-	۲۷	-
اراک	۴۵۲۱۳	۴۱۵۷۶	۱۴۸۷	-	۲۱۵۰	-
غرش	۱۱۸۴	۱۰۳۲	۱۱۱	-	۴۱	-
خمین	۵۹۳۳	۵۱۸۷	۲۰۰	-	۵۴۶	-
دلیجان	۱۷۰۲	۱۶۲۳	-	۲۳	۳۶	-
ساوه	۷۶۴۹	۷۱۷۲	۱۲۰	-	۳۵۷	-
سربند	۲۳۹۷	۲۲۹۴	-	-	۱۰۳	-
قم	۱۹۸۵۸	۱۰۶۸۸	۴۰۲۲	۹۹	۵۰۴۹	-
محلان	۱۹۰۹	۱۷۶۵	-	-	۱۴۴	-

باخذ - سازمان تعاون - مدیریت تعاون شهری استان مرکزی

آمار شرکتهای تعاونی مصرف و مسکن کارگران استان مرکزی ۱۳۶۳

مسکن کارگران		مصرف کارگران			شهرستان	
میزان سرمایه (ریال)	تعداد اعضاء (نفر)	تعداد	میزان سرمایه (ریال)	تعداد اعضاء (نفر)		
۱۸۸۷۲۳۸۳	۸۵۲۱	۶۰	۱۴۵۶۵۹۰۷۵	۳۳۶۲۰	۱۱۳	کل استان
۱۸۲۰۳۶۸۳	۶۳۵۵	۳۲	۴۴۸۸۳۰۴۴	۱۵۹۸۲	۲۴	اراک
۴۸۴۰۰۰	۳۱۹	۱	۷۹۶۰۹۹۸	۱۱۶۴	۵	خمین
-	-	-	۱۲۹۵۰۰۰	۸۴	۲	دلیجان
۱۰۶۶۰۰	۱۰۶۶	۱۴	۷۷۵۵۵۳۰۶	۶۳۶۷	۳۶	ساوه
۷۸۱۰۰	۷۸۱	۱۳	۱۳۹۶۴۷۲۷	۹۰۲۳	۴۶	قم
-	-	-	-	-	-	محلالت

مآخذ - اداره کل کار و امور اجتماعی استان مرکزی

تعداد مراجع قضائی استان مرکزی به عتیک شهرستان سال ۱۳۶۳

سازمان قضائی موجود (تعداد شعب)									شهرستان
کیفری و	کیفری	علی البدل	مستشار	رئیس	بازیر	مدنی خاص	صلح و صلح مستقل	عمومی حقوقی	
۹	۳	۲۳	۷	۳۰	۸	۵	۶	۶	کل استان
-	-	-	-	-	-	-	-	-	آشتیان
۲	۱	۵	۲	۷	۲	۱	۱	۲	اراک
-	-	۱	-	-	-	-	۱	-	غرف
۱	-	۳	۱	۲	۱	-	۱	-	خمین
-	-	-	-	-	-	-	-	-	دلیجان
۲	-	۴	۱	۵	۱	۱	۱	۱	ساره
-	-	-	-	-	-	-	۱	-	سربند
۳	۲	۹	۲	۱۴	۳	۳	۱	۲	قم
۱	-	۲	۱	۲	۱	-	-	۱	محلات

مآخذ - دفتر تشکیلات و بودجه و آثار وزارت دادگستری

بروند های کیفی مطروحه در داد سرا های استان مرکزی شهرستان در سال ۱۳۶۲

شهرستان	باقی مانده از سالهای قبل	وارد در سال جاری	مختومه	باقی مانده در پایان سال
کل استان	۵۳۹۹	۲۷۷۰۴	۲۷۶۵۲	۵۴۵۰
آشتیان	-	-	-	-
اراک	۴۹۸	۷۹۵۶	۷۹۲۸	۵۲۶
غرش	-	-	-	-
خمین	۲۲۸	۲۶۶۲	۲۶۴۶	۲۴۴
دلیجان	-	-	-	-
ساره	۳۱۳۹	۲۲۷۴	۲۲۸۹	۳۱۲۴
سربند	-	-	-	-
قم	۱۳۰۳	۱۳۰۸۰	۱۳۱۰۰	۱۲۸۳
محلات	۲۳۱	۱۷۳۲	۱۶۹۰	۲۷۳

ماخذ - دفتر تشکیلات و بودجه و آمار وزارت دادگستری /

انواع دعاوی مطروحه در مراجع دادگستری استان مرکزی به شكیك شهرستان در سال ۱۳۶۳.

شهرستان	اطفال				مدنی خاص		
	باقی مانده از سالهای قبل	وارد در سال جاری	مختومه	باقی مانده در پایان سال	باقی مانده از سالهای قبل	وارد در سال جاری	مختومه
کل استان	-	-	-	-	۶۹۷	۴۵۳۹	۴۶۱۳
آشتیان	-	-	-	-	-	-	-
اراك	-	-	-	-	۲۱۹	۱۰۴۷	۱۰۹۱
غرش	-	-	-	-	۷	۲۶	۱۹
خمین	-	-	-	-	۶۴	۱۶۶	۱۸۹
دلیجان	-	-	-	-	-	-	-
ساوه	-	-	-	-	۷۶	۴۲۱	۴۴۱
سربند	-	-	-	-	-	-	-
قم	-	-	-	-	۲۹۳	۲۷۳۰	۲۷۲۸
محللات	-	-	-	-	۳۷	۱۴۹	۱۴۴

مأخذ - دفتر تشکیلات و بودجه و آثار و وزارت دادگستری.

انواع دماوی گاو مراجه دادگستری استان مرکزی به تنگیک شهرستان در سال ۱۳۶۳

شهرستان	مدنی			کیفی			
	باقی مانده از سالهای قبل	وارد مدر مختومه	باقی مانده در پایان سال	باقی مانده از سالهای قبل	وارد مدر سال جاری	مختومه	باقی مانده در پایان سال
کل استان	۳۹۳۷	۴۶۲۵	۲۶۹۴	۴۰۲۱	۳۳۶۱۸	۳۳۹۸۳	۳۶۵۶
آشتیان	-	-	-	-	-	-	-
اراک	۶۵۸	۸۲۲	۴۷۷	۲۰۰۷	۱۷۱۱۱	۱۷۲۷۴	۱۸۴۴
غرش	-	-	-	۲۷	۹۴۸	۹۳۲	۴۳
خمین	۵۱۵	۴۴۲	۳۲۳	۲۸۳	۱۹۵۰	۲۱۴۵	۸۸
دلیجان	-	-	-	-	-	-	-
ساوه	۱۸۶۷	۵۰۵	۵۷۱	۲۹۴	۲۲۶۴	۱۹۵۴	۶۰۴
سربند	-	-	-	۴۰	۱۵۵۵	۱۵۳۷	۵۸
قم	۶۰۳	۲۱۶۵	۹۸۲	۸۷۷	۷۰۵۸	۷۲۴۸	۶۸۷
محلان	۲۹۴	۶۹۱	۳۲۱	۴۹۳	۳۷۳۲	۳۸۹۳	۳۳۲

تاخذ - دفتر تشکیلات و بودجه و آمار وزارت دادگستری /