


۶۴۱۰۱۳



جمهوری اسلامی ایران
سازمان برنامه و بودجه استان آذربایجان غربی
معاونت آمار و اطلاعات

آمار نامه استان آذربایجان غربی

۱۳۶۳

تاریخ انتشار: بهمن ماه ۱۳۶۲


چاپ در چاپخانه مرکز آمار ایران

• با زبان برنامه نویسی C++ در زبانهای فرعی، ساختارها و اطلاعات

• آمارهای ساختار در زبانهای فرعی، ۱۳۹۳

• تاریخ انتشار: بهمن ماه ۱۳۹۳

• قیمت: ۱۵۰۰ ریال



۷۷۶۷

۵۵۵۵

کتابخانه مرکز آمار ایران
شماره ۷۴۷۷ ...

۱۹/۱۲/۶۶

۲۰۰

فهرست مندرجات

عنوان
پیشگزار

صفحه

الف

ب

ج

د

علامه اختصاری

نقشه جغرافیائی استان

مشخصات جغرافیائی

مشخصات جغرافیائی و اقلیمی و جمعیتی استان

تقسیمات جغرافیائی

۱

مساحت و برآورد جمعیت

۱

تعداد آبادی و جمعیت روستائی

۲

جمعیت نقاط شهری و روستائی

۲

مقایسه جمعیت شهرستانهای استان

۷

جمعیت برحسب گروههای سنی

۸

مقایسه جمعیت شهرها در دو سرشماری

۹

وضع زناشویی

۱۰

وضعیت سواد جمعیت ۶ ساله و بالاتر

۱۰

ولادت

۱۱

ازدواج و طلاق

۱۱

فوت

۱۲

فعالیت و اشتغال

۱۶

آموزش و پرورش

کودکستان و کودکان کودکستانی

۱۱

دبستان و دانشآموزان

۲۱

مدارس راهنمایی و دانشآموزان

۲۲

بیمارستان و دانشآموزان

۲۲

بنای مدارس و دانشآموزان

۲۳

کارکنان آموزشی و غیرآموزشی

۲۴

تجهیزت سواد آموزی

۲۵

ورزش *

۲۶	تا' مسابقات ورزشی
۲۷	محلان و مربیان ورزشی
۲۸	فرکت کنندگان در مسابقات ورزشی
	بهداشت و درمان *
۲۹	تا' مسابقات درمانی
۳۰	بزرگان و دندانپزشکان
۳۰	بیماریهای واگیر
۳۱	مراجعه کنندگان به واحدهای درمانی
۳۲	واکسیناسیون
۳۳	مبارزه با مالاریا
۳۴	گشایشنگهای تنظیم خانواده
۳۴	سالم سازی محیط
۳۵	نیروی انسانی متخصصین بهداشتی
۳۶	بیمه های درمانی
	تعاون *
۳۹	فرکتهای تعاون غیر کارگری
۴۱	فرکتهای تعاون کارگری
	قنای *
۴۳	مراجعه قنای
۴۴	دعای مطروحه
۴۶	نمونه های غیر طبیعی
	اوقاف *
۴۷	موقوفات
۴۸	هنرمندانی امور خیریه
	ارشاد اسلامی *
۴۹	موزه و کتابخانه
۴۹	سینما و تئاتر

HA
 ۴۵۷۰۱۲
 / ۱۹۴۳
 ۱۳۹۱
 ۲۰۵

	کشاورزی *	
۵۰	سطح کاشت و تولید و عملکرد	
۵۶	ماشین ۷۲ تا	
۵۷	شرکت‌های تعاونی روستایی	
۵۸	تعداد و مبلغ وام کشاورزی	
۶۰	کشاوردام	
	قند و شکر *	
۶۸	توزیع قند و شکر	
۶۸	ظرفیت تولید	
	معادن و کارگاه‌های صنعتی *	
۶۹	معادن	
۷۰	صنعت	
	برق *	
۷۶	تعداد مشترکین	
۷۷	میزان فروش برق	
	رادپو و تلویزیون *	
۷۸	رادپو	
۷۸	تلویزیون	
	پست و تلگراف و تلفن *	
۷۹	تلگراف	
۸۰	پست	
۸۲	تلفن	
	راه‌ها و حمل و نقل *	
۸۴	طول راه‌ها	
۸۶	حمل و نقل بار	
	جهانگردی *	
۸۶	ورود جهانگرد	
	درختان *	
۸۷	سیگار و توتون و تنباکو	

۱۳۹۱

بیمه و بلکه

۹۰	بیمه
۹۱	بلکه
	هزینه و درآمد خانوار
۱۱۴	هزینه های خانوار شهری
۱۱۵	هزینه های خانوار روستایی
	کمرات
۱۱۶	کالا های وارد و صادر شده
	مالیات
۱۱۸	مالیات های دریا نشی
۱۱۹	درآمد های مالیاتی
	شهرداری - مسکن و شهرسازی و زمین شهری
۱۲۰	بروانه های ساختمانی
۱۲۲	انواع درآمد و هزینه شهرداری ها
۱۲۱	فعالیت های خانه سازی
۱۲۶	زیربنای واکدار شده
۱۲۷	تعداد و هزینه طرح های انجام شده
	جهاد سازندگی
۱۲۸	فعالیت های بهداشت و درمانی
۱۲۹	فعالیت های عمرانی
۱۲۷	فعالیت های کشاورزی و آبیاری
۱۲۹	فعالیت های پرورشانی و آب رسانی
۱۲۹	فعالیت های راه سازی
۱۲۰	فعالیت های تره سنگ
۱۲۰	فعالیت های دامپروری و دامپزشکی
۱۲۱	فعالیت های تدارکاتی و پشتیبانی
	بنیاد مسکن
۱۲۲	مسکن واکدار شده

وامه‌های پرداختن

۱۷۲

کمیته‌امداد امام خمینی *

۱۷۶

نعالیه‌های کمیته‌امداد امام خمینی

بسمه تعالی

پیشگفتار :

از آنجائیکه آمار و اطلاعات نقش مهمی در شناخت خصوصیات و پدیده های اقتصادی و اجتماعی داشته و شناسایی تنگناها را در امر برنامه ریزی ممکن میسازد. کمبود آمار تا تیسر نامطلوبی در روند برنامه ریزی صحیح گذاشته و از طرفی محققان مسائل اقتصادی و اجتماعی را از رسیدن به هدف باز میدارد و این امر موجب رکود امر تحقیق میگردد و برنامه ریزان را بسا مشکل مواجه میسازد .

معاونت آمار و انفورماتیک سازمان برنامه بودجه آذربایجان غربی با درک این مسئولیت همه ساله تلاشی بیگتر جهت برطرف نمودن این کمبود نبوده و کلیه اطلاعات آماری استانی را در مجموعهای بنام آمارنامه استانی منتشر میسازد .

نشریه حاضر حاصل تلاشی است مستمر جهت بالا بردن سطح اطلاعات و آمار در استان از طریق آمارگیریهای مستقیم و جمعآوری اطلاعات از ادارات دولتی که خود تا حدودی نشانگر فعالیت ادارات ذیربط نیز میباشد .

اطلاعات جمعآوری شده از سطح استان اکثراً بصورت شهرستانی بوده و از این طریق مقایسه بین شهرستانها را امکان پذیر میسازد . صداقت و امانت علمی در کلیه آنها مراعات شده لذا در ذیل کلیه جداول منبع ارائه کننده اطلاعات بدینسان ماخذ ذکر گردیده تا در صورت نیاز به اطلاعات بیشتر با توافقی آن بتوان به منبع اطلاع مراجعه نمود .

سازمان برنامه بودجه آذربایجان غربی لازم میداند از کلیه ادارات ، سازمانها و نهادها هائیکه در جمعآوری ارقام آماری و ارسال آن ها را باری داده اند صمیمانه سپاسگزاری نموده و از اداراتی که بنحوی در ارسال بوقوع جداول مضایقه داشته و موجب کندی و تاخیر در انتشار آمارنامه گردیده اند تقاضا نمائیم که در آینده همکاری و همگامی لازم را سدول بفرمایند و ما را در این امر مهم باری نمایند .

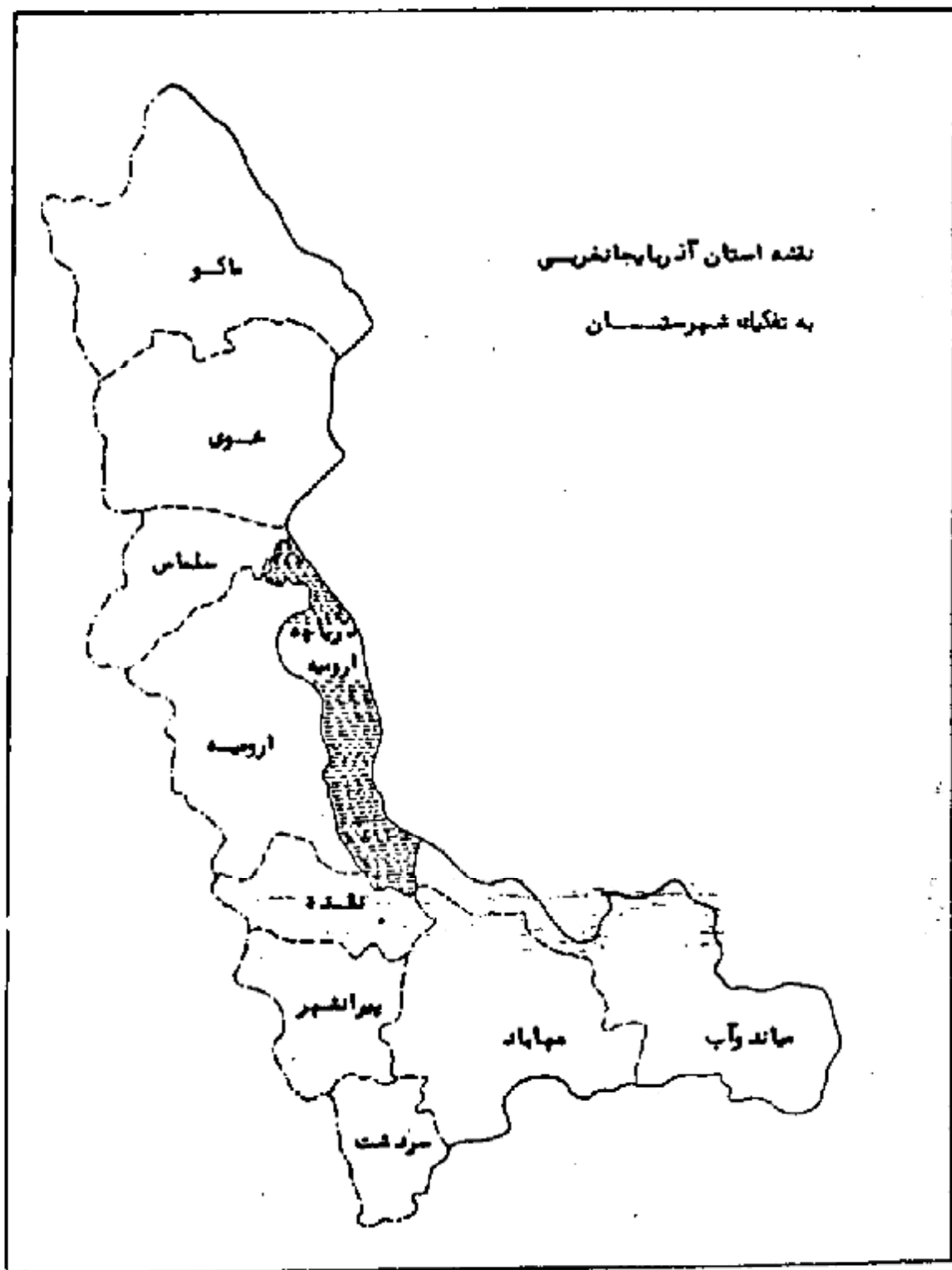
من اله التوفیق

سازمان برنامه بودجه آذربایجان غربی

علامه اختصاری آمار نامه

- رقم مساوی صفر است
- آمار وجود ندارد (آمارگیری یا آماربرداری نشده است)
- ... رقم در دسترس نیست (از لحاظ عدم انتشار)
- x صفاتی که ذاتاً یا عملاً وجود ندارد
- + رقم کمتر از نصف واحد است
- = رقم قابل صرف نظر کردن است
- ارقام جنبه تخمین دارد
- ■ ارقام غیر قطعی است (با قید احتیاط تلفظ شود)
- () رقم در حجم لغوی و حجم کل نیامده است

اختلاف در سر جمعها بعلت سر راست کردن ارقام است .
 محاسبه نسبتها و مقادیرها قبل از سر راست کردن ارقام
 صورت گرفته است .



نقشه استان آذربایجان غربی
به تفکیک شهرستان

مختصات جغرافیائی استان آذربایجان غربی

استان آذربایجان غربی با مساحتی بالغ بر ۱۳۶۶۰ کیلومتر مربع بین ۳۵ درجه و ۵۸ دقیقه تا ۳۹ درجه و ۴۶ دقیقه عرض شمالی از خط استوا و ۴۴ درجه و ۲ دقیقه تا ۴۷ درجه و ۲۳ دقیقه طول شرقی از نصف النهار گننج قرار دارد .

این استان از جانب شمال به کشور اتحاد جماهیر شوروی و از غرب به کشورهای ترکیه و عراق و از جنوب به استان کردستان و از جانب شرقی به استان آذربایجان شرقی و زنجان محدود است . استان آذربایجان غربی دارای ۶ شهرستان و ۱۹ بخش و ۶۶ دهستان بود و مرکز آن شهر ارومیه است .

شهرستانهای تابع آن عبارتند از ارومیه و میاندوآب و میاپاد و خلوی و ماکو و نقده و سلماس و پیرانشهر و سردشت .

استان آذربایجان غربی به علاوه استان آذربایجان شرقی جلگه وسیع آذربایجان را تشکیل میدهند که بیشترین بلندی های آن کوههای آتشفشانی خاموش سهند و سبلان و کوههای ارسباران و طالش و قلاتکو است . پست ترین آن حوضه وسیعی است که دریاچه ارومیه در آن قرار دارد و ارتفاع آن ۱۲۰۰ متر از سطح دریا است .

رودخانه های مهمی که به دریاچه ارومیه میریزد عبارتند از تلخه رود و خیمینه رود و هانی رود و رود میاپاد است .

رود ارس از شمال آذربایجان در مرز ایران و شوروی و سفید رود (قرل اوزان) در جنوب آن جریان دارد که بعد از مشروب کردن آذربایجان به دریای خزر میریزد .

آب و هوای آذربایجان در شمال و شرق سرد و ابری و در مغرب و مرکز معتدل و در جنوب دریاچه کم و مرطوب است .

گرمای تابستان در این منطقه بندرت تا ۳۸ درجه و سرمای زمستان گاهی تا منفی ۲۰ درجه نیز میرسد و بدین لحاظ این منطقه جز مناطق استپی سرد سیراست .

میزان بارندگی این استان ۴۰۰ - ۳۰۰ میلیمتر در سال و حداکثر آن در فصل پائیز و زمستان

است مردم این منطقه به زبانهای کردی - آذری تکلم میکنند و اکثریت پیرو دین اسلام و دارای مذاهب شیعه و یاجنی هستند .

تقسیمات جغرافیائی استان ۱۳۶۳

شهرستان	شهر	بخش	دهستان
کل استان	۲۰	۱۹	۶۴
ارومیه	۱	۴	۱۱
ماندوآب	۳	۳	۷
مهاباد	۲	۲	۲
غوی	۳	۲	۱۰
ماکو	۴	۳	۸
نقده	۳	۲	۳
سلماس	۲	۱	۸
پیرانشهر	۱	۱	۳
سردشت	۱	۱	۷

ماخذ : مرکز آمار ایران

مساحت و برآورد جمعیت شهرستانهای استان در سال ۱۳۶۳

شهرستان	مساحت (کیلومتر مربع)	برآورد جمعیت در سال ۱۳۶۳	تراکم نسبی جمعیت
کل استان	۳۹۲۱۶	۱۸۷ ۹۰۷۸	۴۷/۹۲
ارومیه	۶۲۲۸	۵۰۷۳۹۰	۸۱/۴۶
ماندوآب	۵۰۱۰	۳۰۲۸۶۲	۶۰/۴۵
مهاباد	۵۶۰۰	۲۵۵۰۲۰	۴۵/۵۴
غوی	۶۲۹۹	۲۵۵۷۴۰	۴۰/۶۰
ماکو	۷۱۳۵	۱۵۳۸۱۵	۲۱/۵۹
نقده	۲۰۰۰	۱۲۴۵۰۳	۶۲/۲۵
سلماس	۲۸۹۲	۱۲۸۳۹۴	۴۴/۶۰
پیرانشهر	۲۴۰۲	۸۱۰۱۹	۳۴/۷۳
سردشت	۱۶۶۰	۷۰۳۶۵	۴۲/۲۹

ماخذ : مرکز آمار ایران

تعداد آبادی هرآورد بصیفت روستائی بر حسب تقسیمات جغرافیائی استان

جمعیت روستائی		تعداد آبادی			تقسیمات روستائی
۱۳۱۴	۱۳۲۲	دارای سکه	خالی از سکه	جمع	
۱۰۸۲۷۱۴	۱۰۲۴۱۷۴	۳۱۶۴	۱۵	۳۱۷۹	نقاط روستائی استان آذربایجان
۲۲۹۰۵۵	۲۲۲۱۱۶	۶۷۸	۱	۶۷۹	شهرستان ارومیه
۱۲۳۳۱۵۲	۱۲۳۱۴۴۴	۴۰۹	۱	۴۱۰	بخش حومه
۲۲۵۱۱	۲۲۰۹۴	۱۱۸	۱	۱۱۹	دهستان باراندوزچای
۲۲۷۱۷	۲۲۴۲۵	۶۸	۰	۶۸	• بکتلوجای
۱۲۶۴۹	۱۲۴۸۷	۴۹	۰	۴۹	• روستای چای
۸۲۲۹	۸۰۱۸	۲۱	۰	۲۱	• دول
۵۶۱۱۷	۵۵۹۲۰	۱۵۲	۰	۱۵۲	• نازلوچای
۳۰۷۲۰	۳۰۳۲۲	۱۰۱	۰	۱۰۱	بخش صیقلان
۷۵۵۷	۷۴۶۰	۲۳	۰	۲۳	• ترکسر
۱۲۵۲۱	۱۲۳۲۴	۵۳	۰	۵۳	• مرگور
۶۱۲۷	۶۰۴۲	۲۵	۰	۲۵	• دهکده
۳۷۱۷۰	۳۶۶۹۳	۱۲۷	۰	۱۲۷	بخش صومای برادوست
۲۱۵۱۹	۲۱۲۴۳	۵۶	۰	۵۶	دهستان صومای
۱۵۶۵۱	۱۵۴۵۰	۷۱	۰	۷۱	• برادوست
۲۸۰۱۲	۲۷۶۵۳	۴۱	۰	۴۱	بخش انزل
۲۸۰۱۲	۲۷۶۵۳	۴۱	۰	۴۱	دهستان توشچی انزل
۲۱۶۲۲۴	۲۱۱۶۰۹	۴۰۳	۱	۴۰۴	شهرستان میاندوآب
۸۲۴۰۰	۸۰۴۷۰	۹۹	۱	۱۰۰	بخش حومه
۸۲۴۰۰	۸۰۴۷۰	۹۹	۱	۱۰۰	دهستان مریمت آباد
۵۳۶۷۲	۵۲۵۱۷	۹۱	۰	۹۱	بخش تکاب
۲۲۱۶۹	۲۱۶۹۲	۳۸	۰	۳۸	دهستان تکاب
۳۱۵۰۳	۳۰۸۲۵	۵۳	۰	۵۳	دهستان احمدآباد سفلی
۸۰۳۵۲	۷۸۶۲۲	۲۱۳	۰	۲۱۳	بخش صالحیندر
۲۳۳۰۲	۲۲۸۰۰	۵۹	۰	۵۹	• صالحیندر
۸۷۵۱	۸۵۶۳	۲۷	۰	۲۷	• گوی آغاج
۲۳۶۷۴	۲۳۱۶۴	۶۶	۰	۶۶	• آبرلو
۲۴۲۲۵	۲۴۰۹۵	۶۱	۰	۶۱	• چهاردولی
۱۴۱۸۵۴	۱۴۷۵۶۸	۴۴۵	۲	۴۴۷	شهرستان میاباد
۱۰۶۴۳۲	۱۰۴۸۰۹	۳۳۱	۲	۳۳۳	بخش حومه

در نهاله جدول تعداد آبادی

جمعیت روستائیس		تعداد آبیاری			تقسیمات روستائیس
۱۳۶۲	۱۳۶۱	زارای بکه	خالی از بکه	جمع	
۱۰۱۱۵	۹۹۶۱	۶۵	۱	۶۶	دهستان منگور شرقی
۲۱۷۷۹	۲۰۹۲۵	۶۰	۱	۶۱	آختاج شرقی
۱۲۰۲۳	۱۲۸۶۱	۷۷	-	۷۷	ایل شمیر
۷۶۰۲۸	۷۵۳۶۵	۶۶۰	-	۶۶۰	شهر ویران
۱۵۹۳۷	۱۵۶۹۷	۵۲	-	۵۲	گورک مگری
۷۳۷۲۲	۷۲۷۵۹	۱۱۷	-	۱۱۷	بخش بوکان
۱۸۳۷۲	۱۸۰۶۲	۵۰	-	۵۰	دهستان آختاج شرقی
۲۵۰۸۰	۲۷۱۹۷	۶۷	-	۶۷	بجی
۱۱۸۱۳۱	۱۱۶۶۵۰	۲۸۷	۲	۲۸۹	شهرستان غوی
۹۷۹۷۸	۹۳۷۵۸	۲۱۸	۱	۲۱۹	بخش حومه
۲۷۱۸۶	۲۳۸۸۳	۳۵	-	۳۵	دهستان ایروانلسی
۱۲۷۵۰	۱۲۵۹۰	۷۰	۱	۷۱	دهستان سکن آباد
۱۳۷۲۶	۱۳۵۵۷	۳۱	-	۳۱	فوری
۱۲۸۳۰	۱۲۶۶۹	۳۸	-	۳۸	قطر
۷۰۵۲	۷۰۰۱	۱۶	-	۱۶	النور
۸۲۳۵	۸۱۳۳	۷۱	-	۷۱	رهال
۱۹۱۶۹	۱۸۹۲۹	۳۲	-	۳۲	ولد تان
۲۳۱۸۳	۲۲۸۹۲	۶۹	۱	۷۰	بخش جاببار
۱۰۲۷۷	۱۰۱۱۶	۲۵	۱	۲۶	حاجیلار
۶۸۱۹	۶۷۲۳	۱۷	-	۱۷	چورس
۶۱۳۰	۶۰۷۳	۲۷	-	۲۷	قره سیلا الدین
۱۱۸۸۳۰	۱۱۶۶۱۷	۷۸۳	۱	۷۸۷	شهرستان ماکو
۲۵۰۷۹	۲۴۵۸۱	۶۰۸	-	۶۰۸	بخش حومه
۱۲۱۷۹	۱۱۹۲۲	۷۷	-	۷۷	قلعه درسی
۱۲۹۰۰	۱۲۶۵۹	۶۷	-	۶۷	چابهار شمالی
۵۵۸۰۷	۵۷۷۲۳	۱۶۷	-	۱۶۷	بخش بلد شست
۲۵۸۵۶	۲۵۳۷۷	۸۲	-	۸۲	چابهار جنوبی
۱۰۸۱۳	۱۰۶۶۱	۳۶	-	۳۶	گچلرات
۱۹۱۳۵	۱۸۷۷۸	۷۹	-	۷۹	قره قویون

در بیان جدول تعداد آباری و

جمعیت روستاها		تعداد آباری			تعداد روستاها
۱۳۱۳	۱۳۱۲	دارای سنگه	خالواز سنگه	جمع	
۲۷۹۲۷	۲۷۲۷۰	۲۰۸	۱	۲۰۹	بخش سه چنگه
۹۴۰۲	۹۲۲۷	۳۶	۰	۳۶	روستان آراخیل
۸۲۸۳	۸۱۲۹	۵۵	۰	۵۵	• ده به سینگ
۲۰۲۹۲	۱۹۹۱۴	۱۱۷	۱	۱۱۸	• جالدران
۶۴۹۹۹	۶۴۱۳۳	۱۷۵	۲	۱۷۷	شهرستان نوده
۴۲۸۱۳	۴۲۲۹۲	۱۰۰	۰	۱۰۰	بخش حومه
۴۲۸۱۳	۴۲۲۹۲	۱۰۰	۰	۱۰۰	• سلفوز
۲۲۱۳۶	۲۱۸۴۱	۷۵	۲	۷۷	بخش انزلی
۱۶۹۴۳	۱۶۷۱۷	۵۵	۲	۵۷	• انزلی
۵۱۹۳	۵۱۲۴	۲۰	۰	۲۰	• دهکده بیل
۶۶۸۸۹	۶۷۸۴۳	۱۶۸	۰	۱۶۸	شهرستان سلس
۶۶۸۸۹	۶۷۸۴۳	۱۶۸	۰	۱۶۸	بخش حومه
۵۱۸۴	۵۰۴۷	۱۱	۰	۱۱	• گارین
۷۰۸۲	۶۸۹۴	۲۰	۰	۲۰	• گردبان
۱۲۰۱۵	۱۱۹۸۴	۲۳	۰	۲۳	• گره سی
۲۶۷۰	۲۵۹۹	۱۱	۰	۱۱	• شینال
۱۲۵۵۵	۱۲۲۲۳	۲۶	۰	۲۶	• حومه
۷۲۰۰	۷۰۰۹	۲۵	۰	۲۵	• قه بران
۸۹۳۷	۸۷۰۰	۳۶	۰	۳۶	• چهریل
۱۳۰۴۶	۱۲۹۸۷	۱۶	۰	۱۶	• لکستان
۶۲۲۷۹	۶۰۴۶۲	۱۸۱	۲	۱۸۳	شهرستان مراغهر
۶۲۲۷۹	۶۰۴۶۲	۱۸۱	۲	۱۸۳	بخش حومه
۱۲۹۹۰	۱۲۵۸۳	۳۳	۰	۳۳	• پیران
۲۷۱۷۳	۲۶۰۹۰	۸۲	۲	۸۴	• لامپان
۱۱۱۱۳	۱۰۷۸۹	۱	۰	۱	• سگورسی
۵۴۱۱۵	۵۳۱۷۹	۲۴۱	۴	۲۴۵	شهرستان سردکند
۵۴۱۱۵	۵۳۱۷۹	۲۴۱	۴	۲۴۵	بخش سردکند
۵۳۱۹	۵۱۷۹	۴۳	۱	۴۴	• آن
۴۰۰۶	۳۹۹۸	۲۹	۲	۳۱	• ماسه کپوشه

د تالاه جدول شمدر آباري

حصيد روستان		شمدر آباري			تقسيمات روستان
۱۳۹۲	۱۳۹۱	داراي سنگه	خالي از سنگه	جمع	
۱۰۰۹۲	۹۸۳۲	۷۲	۱	۷۳	دوشمنان بريا حسن
۰۹۳۰	۰۷۷۹	۲۱	۰	۲۱	• کلاس
۱۲۱۹	۹۰۱۲	۸۲	۰	۸۲	• گوري سوره
۸۲۸۹	۸۰۰۸	۱۲	-	۱۲	• طکاري
۱۰۶۰۰	۱۰۳۲۱	۰۹	۰	۰۹	• نعلين

ماخذ : مرکز آمار ايران

■ شمدر ليريون و تازه شمدر گه در شمدر شمدر ۱۳۰۰ جزو نقاط روستانى بحساب آمده بود در شمدر شمدر

سال ۱۳۹۲ جزو نقاط شمدرى بحساب آمده و بهمين طيف حصيد روستانى د شمدر شمدر

شمدر شمدر شمدر شمدر شمدر ۱۳۰۰ شمدر شمدر .

جمعیت به تفکیک نقاط شهری و روستائی استان ۱۳۶۳

نام نقاط	جمعیت	نام نقاط	جمعیت
کل استان	۱۸۷۱۰۷۸	شهرستان ماکو	۱۵۳۸۱۵
نقاط شهری	۷۱۵۳۶۸	نقاط شهری	۳۴۹۸۵
نقاط روستائی	۱۰۸۳۷۱۰	نقاط روستائی	۱۱۸۸۳۰
شهرستان ارومیه	۵۰۷۳۶۰	شهرستان نقدة	۱۲۴۵۰۳
نقاط شهری	۲۷۸۳۰۶	نقاط شهری	۵۹۵۰۴
نقاط روستائی	۲۲۹۰۵۴	نقاط روستائی	۶۴۹۹۹
شهرستان مازندران	۳۰۲۸۶۲	شهرستان سلماس	۱۲۸۳۹۴
نقاط شهری	۸۶۵۹۹	نقاط شهری	۵۸۷۰۸
نقاط روستائی	۲۱۶۲۶۳	نقاط روستائی	۶۹۶۸۶
شهرستان مهاباد	۲۵۵۰۲۰	شهرستان پیرانشهر	۸۱۰۹۹
نقاط شهری	۱۰۵۱۶۵	نقاط شهری	۱۸۷۴۳
نقاط روستائی	۱۴۹۸۵۵	نقاط روستائی	۶۲۳۷۶
شهرستان خمینی	۲۵۵۷۴۰	شهرستان سردشهر	۷۰۳۶۵
نقاط شهری	۱۳۷۶۰۹	نقاط شهری	۱۵۷۴۹
نقاط روستائی	۱۱۸۱۳۱	نقاط روستائی	۵۴۶۱۶

محل ۱ مرکز آمار ایران.

مقایسه جمعیت شهرستانهای استان اردوباد در سال ۱۳۶۳ و ۱۳۶۴

افزایش نسبت ۱۳۵۰ سال (درصد)	سال ۱۳۶۳		افزایش نسبت ۱۳۵۰ سال (درصد)	سال ۱۳۵۰		سال ۱۳۶۰		شهرستان
	درصد	جمعیت		درصد	جمعیت	درصد	جمعیت	
۳۲/۴۹	۱۰۰	۱۸۷۱۰۷۸	۲۹/۲۷	۱۴۰۷۶۱۰۴	۱۰۰	۱۰۸۷۱۸۲	کل استان	
۳۶/۷۶	۲۷/۰۰	۵۰۷۳۶۰	۲۶/۳۲	۳۷۰۹۸۷	۲۱/۸۴	۲۹۱۸۳۱	اردوباد	
۳۱/۰۹	۱۶/۳۲	۳۰۲۸۱۲	۱۶/۴۱	۲۳۱۰۳۲	۱۶/۲۲	۱۷۶۳۶۹	میانرودان	
۲۹/۳۵	۱۲/۵۷	۲۵۵۰۲۰	۱۴/۵۱	۱۹۷۱۵۱	۱۳/۱۳	۱۵۱۴۰۷	میامین	
۳۵/۷۱	۱۳/۶۱	۲۵۵۷۹۰	۱۳/۳۹	۱۸۸۹۴۰	۱۳/۸۱	۱۵۰۱۳۱	ساری	
۲۲/۵۶	۸/۹۹	۱۵۳۸۱۵	۸/۲۱	۱۲۵۴۷۱	۹/۲۸	۱۰۰۸۵۴	مالکوت	
۳۴/۲۴	۶/۶۳	۱۲۴۵۰۳	۶/۵۹	۱۱۷۴۷	۶/۲۲	۱۸۷۹۳	نقده	
۴۶/۴۰	۶/۸۳	۱۲۸۳۹۴	۶/۲۳	۸۷۷۰۰	۶/۲۰	۱۷۴۰۰	ملکان	
۳۵/۶۴	۴/۳۱	۸۱۰۱۹	۴/۲۴	۵۱۷۳۳	۳/۷۹	۴۱۱۷۲	پوراندیش	
۳۹/۵۰	۳/۷۴	۷۰۳۶۵	۳/۸۶	۵۴۳۸	۳/۶۱	۳۱۲۵۰	سردشت	

مصدر : مرکز آمار ایران .

جمیعت استان بر حسب گروههای سنی در سالهای ۱۳۵۰ و ۱۳۶۳

کد	سال ۱۳۶۳			سال ۱۳۵۰			گروه سنی
	سرود	مردون	زن	سرود	مردون	زن	
۹-۰۴۱۸	۹۷۳۰۸۰	۱۸۷۱۰۷۸	۶۷۸۲۸۰	۷۲۹۲۱۹	۱۴۰۷۶۰۹	۱۴۰۷۶۰۹	جمع
۱۴۲۱۹	۱۶۱۱۴۳	۳۱۲۳۶۲	۳۰۹۹۱۷	۱۷۴۳۶۱	۲۳۳۰۰۸	۲۳۳۰۰۸	کتر از ۶۰ سال
۱۴۸۹۴	۱۳۰۷۴۸	۳۱۴۳۱۰	۱۱۱۹۶۸	۱۲۴۲۳۰	۲۳۰۹۰۲	۲۳۰۹۰۲	۶۰-۹۰ ساله
۱۱۷۲۸۶	۱۲۹۰۰۰	۲۴۶۳۴۱	۸۷۸۴۰	۹۳۲۲۴	۱۸۴۲۶۴	۱۸۴۲۶۴	۱۰-۱۰۰
۹۷۳۴۱	۱۱۰۲۰	۹۹۳۶۶	۷۲۰۷۴	۷۳۰۸۴	۱۴۶۶۰۸	۱۴۶۶۰۸	۱۰-۱۰۰
۷۷۰۴۴	۶۹۲۲۷	۱۴۶۷۸۱	۰۷۹۱۰	۰۱۹۴۰	۱-۱۸۰۰	۱-۱۸۰۰	۱۰-۱۰۰
۰۸۱۲۰	۰۱۹۷۸	۱۱-۱۰۲	۴۳۹۸۷	۳۸۰۷۴	۸۲۰۶۱	۸۲۰۶۱	۱۰-۱۰۰
۴۶۶۰۸	۴۳۰۲۹	۸۶۱۸۷	۳۰۱۰۸	۳۱۶۰۷	۶۷۱۱۰	۶۷۱۱۰	۱۰-۱۰۰
۴۴۳۰۰	۴۱۱۷۷	۹۰۰۲۲	۳۴۰۳۶	۳۴۰۷۲	۶۸۶۰۸	۶۸۶۰۸	۱۰-۱۰۰
۴۴۷۹۱	۰۱۱۰۱	۹۰۴۸۰	۳۳-۹۱	۳۸۲۲۲	۷۱۴۱۸	۷۱۴۱۸	۱۰-۱۰۰
۳۷۸۰۰	۴۱۱۰	۸۳۹۱۰	۳۸۰۷۲	۳۴۲۷۶	۶۷۷۰۲	۶۷۷۰۲	۱۰-۱۰۰
۳۴۰۹۴	۴۳۲۸	۷۴۹۴۲	۴۴۳۰	۳۳۸۱۱	۰۶۱۹۱	۰۶۱۹۱	۱۰-۱۰۰
۱۳۰۱۲	۱۸۳۸۳	۳۱۸۹۶	۱۰۰۹۶	۱۳۹۰۲	۲۳۹۹۸	۲۳۹۹۸	۱۰-۱۰۰
۱-۹۷۱	۱۲۱۲۷	۲۳۱۰۸	۸۶۱۰	۹۰۱۰	۱۳۳۰۰	۱۳۳۰۰	۱۰-۱۰۰
۳۹۷۷۱	۳۶۱۰۹	۶۰۸۸۰	۳۲۱۲۷	۳۷۱۲۶	۴۹۴۲۴	۴۹۴۲۴	۶۰ ساله به بالا

منبع: مرکز آمار ایران

مقایسه جمعیت شهرهای استان اردوباد سرشماری

درصد تغییرات	جمعیت		شهر
	۱۳۵۵	۱۳۴۵	
۸۸/۰	۱۶۲۹۹۱	۱۱۰۷۴۹	ارومیه
۴۶/۴	۶۹۷۷۰	۴۷۶۴۸	غوی
۵۰/۴	۴۳۰۲۳	۲۸۶۱۰	مهاباد
۴۸/۷	۲۷۹۰۱	۱۸۷۶۷	میاندوآب
۲۲/۷	۲۶۶۳۵	۲۱۷۰۲	سلماس
۱۱۹/۵	۲۳۷۰۴	۱۰۸۰۱	نقده
۱۱۸/۰	۲۰۴۰۷	۹۳۵۷	بوکان
۱۱۱/۲	۱۲۸۵۷	۶۳۱۵	تکاب
۷۰/۰	۱۱۹۰۰	۷۰۰۰	ماکو
۱۱۷/۷	۱۰۵۵۶	۴۸۴۸	پیرانشهر
۷۷/۳	۱۰۲۱۰	۵۷۵۹	سردشت
۴۲/۳	۸۶۶۶	۶۰۸۹	مالاندژ
۷۳/۳	۷۳۷۸	۴۶۴۸	اشنویه
۵۶/۸	۶۲۹۴	۴۰۱۳	قره‌سیال‌الدین
۲۸/۹	۵۰۱۱	۳۸۸۷	قزوین

مأخذ : مرکز آمار ایران - نتایج سرشماری عمومی نفوس و مسکن آبانماه ۱۳۵۵

وضع زناشویی جمعیت ده ساله و بالاتر مناطق شهری و روستایی استان ۱۳۵۵

هرگز ازدواج نکرده	بین همسر		همسر دار		جمعیت ده ساله و بالاتر کل استان	مناطق و جنس
	در اثر طلاق	در اثر فوت	درصد	تعداد		
						گلستان
۳۶۷۱۵۹	۴۷۰۲	۴۴۰۵۴	۵۵/۷	۵۲۲۲۷۸	۱۳۸۱۹۲	مرد و زن
۲۱۱۳۷۹	۲۱۹۲	۸۸۶۹	۵۲/۸	۲۵۸۵۶۱	۴۸۰۹۹۲	مرد
۱۵۵۷۸۸	۲۵۱۰	۳۵۱۸۵	۵۷/۷	۲۶۳۷۹۷	۴۵۷۲۰۰	زن
						مناطق شهری
۱۳۲۲۱۸	۱۸۷۸	۱۴۷۱۳	۵۲/۲	۱۶۶۶۹۸	۳۱۹۴۳۷	مرد و زن
۸۱۴۷۴	۶۴۵	۲۱۲۲	۴۹/۶	۸۲۸۲۵	۱۶۷۰۶۶	مرد
۵۴۷۰۴	۱۴۳۲	۱۳۵۹۱	۵۵/۰	۸۳۷۹۳	۱۵۱۲۷۱	زن
						مناطق روستایی
۲۳۰۹۳۱	۲۸۴۴	۲۹۳۴۱	۵۷/۵	۳۵۵۶۱۰	۶۱۸۷۵۶	مرد و زن
۱۲۹۸۹۷	۱۵۴۷	۶۷۴۷	۵۶/۰	۱۷۵۷۳۶	۳۱۴۹۲۷	مرد
۱۰۱۰۳۴	۱۲۷۷	۲۲۵۹۴	۵۹/۰	۱۷۹۹۲۴	۳۰۴۸۲۹	زن

ماعد ۱ مرکز آمار ایران - نشریه نتایج نهایی سرشماری ۱۳۵۵

وضع مواد جمعیت ۶ ساله و بالاتر مناطق شهری و روستایی استان ۱۳۵۵

فقط میتوانند بخوانند	بیسواد	با سواد		جمعیت ۶ ساله	مناطق و جنس
		درصد	تعداد		
					گلستان
۱۹۵۸	۶۹۲۹۱۴	۳۸/۳	۴۳۰۱۹۸	۱۱۲۴۳۲۰	مرد و زن
۱۴۴۲	۲۸۴۴۳۴	۵۰/۶	۲۹۲۷۳۶	۵۷۸۶۱۲	مرد
۵۱۶	۴۰۷۷۳۰	۲۵/۲	۱۳۷۴۶۲	۵۴۵۷۰۲	زن
					مناطق شهری
۸۴۳	۱۴۶۰۸۰	۶۰/۵	۲۲۵۴۰۳	۳۷۲۳۲۶	مرد و زن
۵۲۷	۵۴۵۱۸	۷۱/۷	۱۳۹۳۵۵	۱۹۴۴۰۰	مرد
۳۱۶	۹۱۵۶۲	۴۸/۴	۸۶۰۴۸	۱۷۷۹۲۶	زن
					مناطق روستایی
۱۱۱۵	۵۴۶۰۸۴	۲۷/۲	۲۰۴۷۹۵	۷۵۱۹۹۴	مرد و زن
۹۱۵	۲۲۹۹۱۶	۳۹/۹	۱۵۳۳۸۱	۳۸۴۲۱۲	مرد
۲۰۰	۳۱۶۱۶۸	۱۴/۰	۵۱۴۱۴	۳۶۷۷۸۲	زن

ماعد ۱ مرکز آمار ایران - نشریه نتایج نهایی سرشماری ۱۳۵۵

تعداد واقعه ولادت ثبت شده در شهرستانهای استان ۱۳۶۳

شهرستان	جمع	مناطق شهری		مناطق روستایی	
		پسر	دختر	پسر	دختر
کل استان	۹۳۹۹۳	۱۵۸۱۲	۱۵۸۲۹	۲۰۵۷۷	۲۱۲۷۰
ارومیه	۲۲۹۹۹	۵۴۳۶	۵۳۰۹	۶۰۶۰	۶۱۸۶
میاندوآب	۱۳۱۰۴	۲۰۹۹	۲۱۴۹	۴۳۰	۱۵۴۴
مهاباد	۱۴۸۵۰	۲۷۹۴	۲۸۱۷	۱۸۰۶	۴۴۳۳
غوی	۱۰۹۰۴	۲۱۹۰	۲۱۶۲	۲۹۹۰	۳۴۴۲
ماکو	۷۸۴۳	۵۸۹	۶۳۹	۳۲۸۶	۳۳۲۳
نقده	۵۱۵۰	۸۸۳	۸۲۹	۱۷۳۹	۱۶۹۹
سلماس	۷۲۷۷	۹۸۷	۹۴۲	۲۴۴۴	۲۹۰۴
پیرانشهر	۴۱۳۷	۴۸۸	۵۰۴	۱۴۵۰	۱۶۴۵
مرند	۷۲۴۶	۴۳۴	۴۳۹	۳۲۸۲	۳۰۹۹

محل و اداره کل ثبت احوال

تعداد واقعه ازدواج و طلاق ثبت شده در شهرستانهای استان ۱۳۶۳

شهرستان	ازدواج		ضمیماتی		مناطق روستایی
	جمع	مناطق شهری	جمع	مناطق شهری	
کل استان	۱۶۶۳۰	۱۲۰۸۲	۴۵۴۷	۱۴۰۰	۱۲۷
ارومیه	۴۴۷۵	۳۱۳۶	۱۳۳۹	۴۷۸	-
میاندوآب	۲۸۹۵	۲۸۴۴	۵۱	۲۶۲	-
مهاباد	۳۰۴۴	۲۴۸۸	۱۵۵۶	۲۲۰	۹۳
غوی	۲۰۱۴	۱۵۸۵	۹۲۹	-	-
ماکو	۸۷۷	۵۳۵	۳۴۲	۶۲	۱۹
نقده	۱۰۹۴	۱۰۹۴	-	۸۷	-
سلماس	۱۰۰۴	۹۵۰	۵۴	۱۵۵	-
پیرانشهر	۳۴۴	۳۴۴	-	-	-
مرند	۳۸۳	۱۰۷	۲۷۶	-	۱۵

محل و اداره کل ثبت احوال

تعداد واکسه لوتهای ثبت شده در شهرستانهای استان ۱۳۶۳

شهرستان	جمع	مناطق شهری		مناطق روستایی	
		مرد	زن	مرد	زن
گلستان	۹۳۶۴	۳۱۰۴	۱۲۷۴	۴۰۲۶	۶۵۷
ارومیه	۲۶۲۳	۹۹۸	۷۰	۹۱۲	۲۴۳
ماندوآب	۱۶۱۹	۴۸۸	۱۵۸	۷۶۳	۲۱۰
میماهد	۱۴۹۶	۵۹۶	۲۴۴	۵۷۴	۷۹
خسروی	۱۱۲۳	۴۲۸	۱۹۰	۳۹۵	۱۱۰
ماکو	۸۸۰	۱۳۸	۷۶	۵۱۶	۱۵۰
نقده	۵۴۵	۱۴۹	۲۱	۳۲۷	۴۸
کشماس	۵۵۰	۱۷۰	۶۵	۲۴۶	۶۵
پوراننهر	۲۹۸	۶۶	۱۸	۱۸۳	۳۱
سردشت	۲۳۰	۶۴	۲۲	۱۱۳	۲۱

محل : اداره کل ثبت احوال

فوتبالی شده شده بهمنگله بهرستان و منس بهرمنه گروههای منس ۱۳۱۲

سروریت	بهراشهر	سلطس	لنده	ماکسر	خوری	سهار	ساردرآب	ارویه	کلا منان	گروههای منس
۲۲۰	۲۱۸	۵۰۰	۵۱۵	۸۸۰	۱۱۲۲	۱۴۶۶	۱۶۱۹	۱۶۲۲	۱۳۱۴	منج مرد فزن
۷	۲۰	۲۴	۱۷	۸	۴۷	۱۴	۲۱	۵۷	۲۱۵	کنزار یکسال
۲۴	۲۵	۱۰۵	۴۹	۸۲	۱۵۰	۸۷	۱۴۸	۱۱۲	۸۲۲	۱-۱ ساله
۱۴	۱۷	۱۹	۲۸	۵۰	۶۱	۶۵	۸۱	۷۴	۴۰۹	۹-۵
۱۷	۱۱	۱۵	۲۴	۲۸	۲۲	۱۰۲	۹۱	۲۰۷	۵۲۸	۱-۱۰
۲۲	۲۰	۲۵	۴۲	۱۲۰	۵۱	۱۱۴	۲۲۹	۴۲۱	۱-۶۴	۱۹-۱۵
۲۴	۱۶	۷۰	۵۰	۷۲	۸۴	۷۵	۱۷۲	۲۸۸	۸۵۲	۲۴-۲۰
۸	۶	۲۵	۲۵	۴۶	۵۲	۴۸	۱۰۸	۲۰۰	۵۲۹	۲۹-۲۵
۱۵	۱۰	۲۲	۲۵	۴۸	۲۴	۵۷	۷۸	۱۲۵	۴۲۵	۲۴-۲۰
۱۷	۱۰	۱۸	۱۹	۲۰	۲۰	۲۷	۵۱	۶۵	۲۵۷	۲۹-۲۵
۸	۸	۱۱	۱۲	۲۲	۲۱	۲۴	۲۹	۶۷	۲۴۴	۴۴-۴۰
۹	۱۵	۲۱	۱۹	۲۸	۲۹	۱۸	۶۱	۷۵	۲۲۵	۴۹-۴۵
۵	۲۷	۲۴	۴۲	۲۶	۴۲	۷۹	۵۷	۱۲۴	۴۴۷	۵۴-۵۰
۸	۱۱	۲۶	۲۶	۵۱	۸۲	۱۱۲	۶۵	۱۴۶	۵۶۸	۵۹-۵۵
۱۲	۱۲	۲۹	۲۹	۵۱	۸۷	۸۶	۱۰۲	۱۲۰	۵۴۰	۶۴-۶۰
۲۹	۷۹	۱۰۵	۱-۶	۱۱۵	۲۱۰	۵۱۷	۲۸۵	۴۸۲	۲۱۱۸	۵۶ ساله بهلاشر

سردفت	پوزیشن	سالماس	تقدیم	ماکس	خوبی	میانبار	میانبار	میانبار	اروبه	کل امتیاز	گروههای مستقیم
۱۷۷	۲۴۹	۴۷۰	۴۷۶	۶۰۴	۸۲۲	۱۱۷۲	۱۱۴۵۱	۱۹۱۰	۷۱۲۲	۷۱۲۲	مستقیم
۱	۲۰	۱۹	۱۵	۵	۲۸	۸	۱۹	۴۱	۱۷۱	۱۷۱	کوترازیکی-ال
۲۲	۲۲	۸۸	۴۶	۶۸	۱۲۲	۷۵	۱۲۷	۱۱۶	۷۰۷	۷۰۷	(م) - ساله
۱۲	۱۵	۱۱	۲۵	۴۵	۴۶	۵۴	۶۸	۶۰	۲۲۶	۲۲۶	۹-۵
۱۶	۶	۱۲	۲۹	۲۵	۱۵	۸۷	۷۲	۱۶۴	۴۲۲	۴۲۲	(م) - ۱۰
۱۸	۱۸	۲۶	۴۰	۱۰۲	۴۹	۹۰	۱۷۱	۲۴۲	۸۶۱	۸۶۱	(م) - ۱۵
۱۵	۱۴	۴۹	۴۴	۵۶	۶۵	۵۷	۱۲۰	۱۶۹	۵۸۹	۵۸۹	(م) - ۲۰
۵	۲	۱۸	۲۷	۲۲	۲۰	۴۰	۸۶	۱۲۷	۲۶۸	۲۶۸	(م) - ۲۵
۸	۱۱	۱۲	۲۱	۲۷	۱۷	۲۴	۵۱	۹۷	۲۸۸	۲۸۸	(م) - ۳۰
۱۱	۸	۱۴	۱۷	۱۱	۱۵	۲۲	۲۸	۴۶	۱۸۲	۱۸۲	(م) - ۳۵
۷	۶	۸	۱۰	۱۷	۱۴	۲۷	۲۰	۴۶	۱۶۵	۱۶۵	(م) - ۴۰
۷	۱۵	۱۹	۱۶	۱۶	۲۸	۵۴	۴۶	۵۵	۲۵۶	۲۵۶	(م) - ۴۵
۲	۲۵	۱۹	۲۹	۲۶	۲۶	۱۴	۲۸	۹۲	۲۴۰	۲۴۰	(م) - ۵۰
۶	۹	۲۰	۲۲	۲۶	۶۲	۴۹	۷۱	۱۱۴	۴۴۹	۴۴۹	(م) - ۵۵
۹	۶	۲۲	۲۷	۲۴	۶۵	۶۶	۷۸	۱۰۶	۴۱۲	۴۱۲	(م) - ۶۰
۲۹	۱۵	۷۹	۸۸	۱۴۲	۲۲۱	۴۰۱	۴۴۲	۲۲۴	۱۵۸۵	۱۵۸۵	مستقیم و بالاتر

در ساله نوبتهای تهیه شده

سردسته	پروانه شهر	مجلس	نقد	ماکو	غوی	مهاباد	ماندو آب	ارومیه	گلستان	گروههای مشخص
۵۲	۴۹	۱۳۰	۶۹	۲۲۶	۲۰۰	۲۲۲	۲۱۸	۲۱۲	۲۲۲۱	۱۰۰
۱	-	۰	۲	۲	۱	۶	۲	۱۶	۴۴	گزارشکال
۲	۲	۱۷	۲	۱۰	۲۸	۱۲	۱۱	۲۶	۱۱۲	۱- ساله
۲	۲	۸	۲	۰	۱۵	۱۱	۱۲	۱۴	۷۲	۰ ۱-۰
۱	۰	۲	۰	۱۲	۷	۲۲	۱۹	۴۲	۱۱۶	۰ ۱۴-۱۰
۰	۲	۲	۲	۱۷	۱۰	۲۴	۰۸	۷۸	۲۰۲	۰ ۱۹-۱۵
۹	۲	۲۱	۶	۱۷	۱۹	۱۸	۰۲	۱۱۹	۲۶۲	۰ ۲۴-۲۰
۲	۴	۷	۸	۱۲	۲۲	۸	۲۲	۷۲	۱۶۱	۰ ۲۹-۲۵
۴	۲	۱۱	۴	۱۱	۱۷	۲۲	۲۷	۲۸	۱۲۷	۰ ۳۴-۳۰
۶	۲	۴	۲	۹	۰	۱۴	۱۲	۱۹	۷۴	۰ ۲۹-۲۵
۱	۲	۲	۲	۱۶	۱۷	۷	۹	۲۱	۷۹	۰ ۴۴-۴۰
۲	۰	۲	۲	۱۲	۱۱	۱۲	۱۵	۲۰	۷۹	۰ ۴۹-۴۵
۲	۲	۰	۲	۱۰	۷	۱۶	۱۹	۴۲	۱۰۷	۰ ۵۴-۵۰
۲	۲	۶	۴	۱۵	۲۱	۱۲	۲۴	۲۲	۱۱۹	۰ ۵۹-۵۵
۲	۷	۷	۲	۱۷	۲۲	۲۰	۲۵	۲۴	۱۲۷	۰ ۶۴-۶۰
۱۰	۱۴	۲۶	۱۸	۵۲	۸۹	۱۱۶	۵۹	۱۴۸	۵۲۲	۱۰ ساله بهالاتر

محل: اداره کل تهیه اموال

جمعیت ده ساله و بالاتر مناطق شهری و روستایی استان بر حسب وضع فعالیت اقتصادی : ۱۳۵۵

شماره فعالیت اقتصادی	فعال از نظر اقتصادی				جمعیت ده ساله و بالاتر استان	مناطق و جنس
	بیکسار	مغایر	در دست	جمع		
۵۱-۱۵۶	۱۱۲۵۹	۲۸۱۲۷۸	۴۵/۶	۲۸۸۰۳۳	۱۲۸۱۹۲	کلی استان
۱۲۸۱-۱	۲۱۶۶۰	۲۱۹۷۱۷	۷۲/۲	۲۵۱۳۷۷	۴۸۰۹۹۲	مردوزن
۲۸۱۵۰۰	۱۹۰۹۹	۵۶۵۵۱	۱۶/۵	۷۵۶۵۰	۴۵۷۱۰۰	مسرد
۲۰۷۹۱۲	۵۲۹۲	۱۰۶۱۲۲	۲۴/۹	۱۱۳۰۱۵	۲۱۹۴۲۷	مناطق شهری
۶۶۱۵۹	۴۷۶۹	۶۶۱۰۸	۶۰/۴	۱۰۰۹۰۷	۱۶۷۰۶۶	مسرد
۱۴۱۷۵۲	۵۹۴	۳۰۰۴۴	۷/۵	۳۰۶۳۸	۱۵۲۲۷۱	مناطق روستایی
۲۰۲۲۴۴	۲۱۲۶۶	۲۸۰۱۴۶	۵۱/۲	۲۹۱۴۱۲	۱۱۸۷۵۶	مردوزن
۶۲۲۴۷	۱۷۸۶۱	۲۲۲۶۱۹	۸۰/۱	۲۴۰۴۸۰	۲۱۲۹۲۷	مسرد
۲۲۲۷۲	۱۸۵۰۵	۴۶۵۲۷	۲۳/۲	۶۵۰۳۲	۲۰۴۸۲۹	زن

محل : مرکز آمار ایران

جمعیت مقابل ده ساله و بالاتر استان بر حسب فعالیت‌های عمده به تنگه جنس در استان ۱۳۵۵

فعالیت‌های عمده	مرد و زن	مرد	زن
کل استان			
جمع شافلین	۲۸۶۲۷۸	۲۱۹۷۲۲	۵۶۵۵۶
کشاورزی، شکار، جنگلداری و ماهیگیری	۲۰۸۲۹۰	۱۷۶۴۱۷	۳۱۹۷۳
استخراج و معادن	۲۶۱	۲۶۰	۱
صنعت	۳۶۰۹۲	۲۰۷۴۰	۱۵۳۵۲
ساختمان	۴۹۲۷۱	۴۹۱۶۵	۱۰۶
برق، گاز و آب	۱۷۰۸	۱۶۷۹	۲۹
فروش، هتلداری، رستوران و کافه‌داری	۲۴۵۶۴	۲۴۲۲۵	۳۳۹
حمل و نقل، انبارداری، ارتباطات و مسافرات	۱۰۶۵۵	۱۰۵۷۵	۸۰
خدمات مالی و بیمه، طکی و تجاری	۱۷۱۱	۱۶۶۲	۴۹
خدمات اجتماعی و شخصی	۵۲۸۱۶	۴۴۵۱۰	۸۳۰۶
فعالیت‌های ناشخصی	۷۵۰	۴۸۹	۲۶۱
مناطق شهری :			
جمع شافلین	۱۰۶۱۳۲	۹۶۱۰۸	۱۰۰۲۴
کشاورزی، شکار، جنگلداری و ماهیگیری	۷۶۸۱	۷۰۱۲	۶۶۴
استخراج و معادن	۶۱	۶۰	۱
صنعت	۱۴۳۵۱	۱۲۳۸۵	۱۹۶۶
ساختمان	۱۹۸۹۷	۱۹۸۳۱	۶۶
برق، گاز و آب	۱۲۱۷	۱۱۹۱	۲۶
فروش، هتلداری، رستوران و کافه‌داری	۱۸۰۴۰	۱۷۸۳۱	۲۰۹
حمل و نقل، انبارداری، ارتباطات و مسافرات	۶۵۰۷	۶۴۴۵	۶۲
خدمات مالی و بیمه، طکی و تجاری	۱۶۲۴	۱۵۸۰	۴۴
خدمات اجتماعی و شخصی	۳۶۴۸۱	۲۹۵۷۰	۶۹۱۱
فعالیت‌های ناشخصی	۲۷۲	۱۹۸	۷۵
مناطق روستایی :			
جمع شافلین	۲۸۰۱۴۶	۲۳۳۶۱۹	۴۶۵۲۷
کشاورزی، شکار، جنگلداری و ماهیگیری	۲۰۰۷۰۹	۱۶۹۴۰۰	۳۱۳۰۹
استخراج و معادن	۶۰۰	۶۰۰	۰
صنعت	۲۱۷۴۱	۸۳۵۵	۱۳۳۸۶

دنباله جمعیت ناانطباقی

ردیف	مرد و زن	مرد	فعالیتها و موارد
۱۰۰	۲۹۴۲۴	۲۹۴۲۴	ساختن
۳	۴۸۸	۴۹۱	برق، گاز و آب
۹۰	۶۳۹۴	۶۴۸۴	تربیت، نگهداری، مرمت و کانه داری
۱۸	۴۱۳۰	۴۱۴۸	حمل و نقل، انبارداری، ارتباطات و مسافرات
۰	۸۲	۸۲	خدمات مالی و بیمه، ملکی و تجارتی
۱۳۹۰	۱۴۹۴۰	۱۶۳۳۰	خدمات اجتماعی و شخصی
۱۸۶	۲۹۱	۴۲۷	فعالیتها نامشخص

ماخذ: مرکز آمار ایران .

جمعیت مشاغل ده ساله بهالاتر مناطق شهری و روستایی استان بر حسب مشاغل عمده ۱۳۵۵

ردیف	مردودین	مردود	مشاغل عمده
گیلانستان			
جمع مشاغلین			
۵۶۵۵۱	۳۸۱۲۷۸	۳۲۱۷۷۷	کارکنان مشاغل طبعی و فنی و تخصصی
۵۸۰۶	۱۷۶۰۰	۱۱۷۹۴	مدیران و کارمندان عالیرتبه
۱۲	۸۴۴	۸۳۲	کارمندان اداری و دفتری و مشاغل
۶۱۰	۹۴۶۳	۸۸۰۳	فروشندهگان و کارکنان بازرگانی
۲۱۰	۲۱۷۷۵	۲۱۵۵۵	کارکنان امور خدماتی
۲۰۳۵	۱۳۸۷۰	۱۱۸۳۵	کشاورزان ، دامداران ، جنگلداران و مشاغل
۳۱۹۳۱	۲۰۷۹۹۴	۱۷۶۰۵۸	کارگران مشاغل تولیدی و مشاغل
۱۵۶۲۳	۹۸۱۴۴	۸۲۵۲۱	کارکنان گروه بندی نشده
۲۵۹	۱۶۵۸۸	۱۶۳۲۹	
مناطق شهری			
جمع مشاغلین			
۱۰۰۲۴	۱۰۶۱۲۲	۹۶۱۰۸	کارکنان مشاغل طبعی و فنی و تخصصی
۵۰۳۶	۱۳۱۳۳	۸۰۹۷	مدیران و کارمندان عالیرتبه
۱۰	۵۲۹	۵۱۹	کارمندان اداری و دفتری و مشاغل
۹۳۳	۷۸۷۰	۷۲۲۷	فروشندهگان و کارکنان بازرگانی
۱۴۸	۱۱۰۴۳	۱۵۸۱۵	کارکنان امور خدماتی
۱۴۱۸	۹۷۳۶	۸۳۱۸	کشاورزان ، دامداران ، جنگلداران و مشاغل
۱۵۱	۷۶۱۵	۶۹۶۴	کارگران مشاغل تولیدی و مشاغل
۲۰۴۶	۴۲۷۰۶	۴۰۶۶۰	کارکنان گروه بندی نشده
۸۲	۸۵۰۰	۸۴۱۸	
مناطق روستایی			
جمع مشاغلین			
۴۱۵۲۷	۲۸۰۱۴۶	۲۳۳۶۱۹	کارکنان مشاغل طبعی و فنی و تخصصی
۷۷۰	۴۴۶۷	۳۶۹۷	مدیران و کارمندان عالیرتبه
۲	۳۱۵	۳۱۳	کارمندان اداری و دفتری و مشاغل
۲۷	۱۵۹۳	۱۵۶۶	فروشندهگان و کارکنان بازرگانی
۷۲	۵۷۳۲	۵۶۶۰	کارکنان امور خدماتی
۶۱۷	۴۱۳۴	۳۵۱۷	کشاورزان ، دامداران ، جنگلداران و مشاغل
۲۱۲۸۵	۲۰۰۳۷۹	۱۶۹۰۹۴	کارگران مشاغل تولیدی و مشاغل
۱۳۵۷۷	۵۵۴۳۸	۴۱۸۶۱	کارکنان گروه بندی نشده
۱۷۷	۸۰۸۸	۷۹۱۱	

جمعیت شاغل در سه ساله بهلاخر مناطق شهری و روستایی استان بر حسب وضع شغلی : ۱۳۵۵

اظهار شده	کارکنان بدون مزد	مزد و حقوق بگیران خصوصی	مزد و حقوق بگیران عمومی	کارکنان مستقل	کارفرمایان	جمع شاغلین	مناطق و جنس
۱۳۰	۸۱۲۸۷	۱۱۴۲۱۱	۴۱۷۱۷	۱۱۲۲۰۲۱	۱۲۱۱	۲۸۱۲۲۸	کل استان مرد و زن
۳۱۱	۵۰۰۳۲	۱۰۲۵۲۲	۴۱۹۱۶	۱۱۱۷۰۰	۹۱۰۰	۲۲۹۷۱۷	مرد زن
۳۶۹	۲۴۲۵۰	۱۱۷۸۹۱	۱۷۲۱۱	۲۲۲۱	۱۶۱	۵۹۵۰۱	مناطق شهری
۲۰۴	۲۲۹۴	۲۵۲۸۱	۲۴۶۰۲	۲۰۲۴۴	۲۲۰۹	۱۰۶۱۲۲	مرد و زن
۱۴۱	۱۶۴۲	۲۲۷۴۴	۲۸۷۱۵	۲۹۷۱۲	۲۱۶۵	۹۱۱۰۸	مرد زن
۷۲	۷۵۱	۲۱۲۱	۵۸۸۷	۶۳۰	۴۴	۱۰۰۲۴	مناطق روستایی
۴۲۱	۸۱۸۹۲	۷۸۹۴۱	۱۵۱۱۵	۱۲۶۸۹	۶۰۸۷	۲۸۰۹۴۱	مرد و زن
۴۲۰	۵۲۲۹۴	۶۹۷۹۱	۱۴۲۸۱	۸۹۱۸۸	۵۹۲۵	۲۲۲۶۱۹	مرد زن
۱۹۶	۲۲۴۹۹	۹۱۵۰	۸۳۴	۲۷۰۱	۱۴۷	۴۶۵۲۷	

ماعد : مرکز آمار ایران .

کودکان و کودکان شهرستانهای استان ۱۳۶۳

کودکان شهرستانها			کودکستان	شهرستان
مهر	پاییز	جمع		
۲۷۴۱	۲۲۳۰	۵۹۷۱	۱۰۵	کل استان
۱۴۱۵	۱۷۱۹	۳۱۳۴	۴۹	ارومیه
۱۵۷	۱۴۹	۳۰۶	۶	میاندوآب
۲۴۹	۲۹۳	۵۴۲	۱۲	مهاباد
۴۸۷	۶۰۶	۱۰۹۳	۱۶	خری
۸۳	۱۳۸	۲۲۱	۴	ماکو
۱۴۱	۱۵۰	۲۹۱	۴	نقده
۱۶۴	۱۲۵	۲۸۹	۱۴	سلماس
۰	۰	۰	۰	پیرانشهر
۰	۰	۰	۰	سردشت

ماخذ: اداره کل آموزش و پرورش استان .

کتابخانه مرکز آمار ایران
شماره ۰۰۰ . ۷۰ . ۷۲ . ۷۰ . ۰۰۰

دانش آموزان و دانش آموزان شهرستانهای استان ۱۳۶۳

دانش آموزان			دبستان	شهرستان
مهر	پاییز	جمع		
۷۶۴۹۸	۱۳۳۰۱۴	۲۰۹۵۱۲	۱۸۴۳	کل استان
۲۴۸۸۶	۳۴۱۸۳	۵۹۰۶۹	۳۷۳	ارومیه
۱۱۱۴۴	۲۴۴۸۳	۳۵۶۲۷	۳۰۶	میاندوآب
۸۴۶۲	۱۹۶۴۰	۲۸۱۰۲	۲۳۱	مهاباد
۱۱۸۲۹	۱۷۳۹۳	۲۹۲۲۲	۲۱۷	خری
۶۶۳۹	۱۳۱۶۵	۱۹۸۰۴	۳۱۰	ماکو
۵۷۰۶	۱۰۱۹۷	۱۵۹۰۳	۱۴۱	نقده
۵۲۸۳	۸۷۱۳	۱۳۹۹۶	۱۳۸	سلماس
۱۴۲۰	۴۳۴۷	۵۸۰۷	۶۱	پیرانشهر
۱۱۳۵	۲۸۹۳	۴۰۲۸	۵۶	سردشت

ماخذ: اداره کل آموزش و پرورش استان .

دانش آموزان و مدارس راهنمایی شهرستانهای استان ۱۳۶۳

دانش آموزان			درجه راهنمایی	شهرستان
دختر	پسر	جمع		
۲۴۳۹۴	۴۱۷۴۲	۶۶۱۳۶	۲۶۰	کل استان
۹۳۳۶	۱۲۶۰۱	۲۱۹۳۷	۷۵	ارومیه
۳۶۷۱	۶۹۸۲	۱۰۶۵۸	۴۱	میاندوآب
۱۹۰۵	۴۱۷۲	۶۰۸۲	۲۲	مهاباد
۴۱۵۳	۶۳۵۶	۱۰۵۰۹	۳۱	خسوی
۱۵۰۱	۳۵۴۵	۵۰۴۶	۲۵	ماکو
۱۴۵۸	۳۰۰۶	۴۴۶۴	۲۲	نقده
۱۸۲۵	۲۷۱۶	۴۵۴۱	۲۲	سلماس
۲۸۰	۲۲۴	۱۰۰۴	۷	پیرانشهر
۲۶۵	۶۳۱	۸۹۶	۴	سردشت

محل و اداره کل آموزش و پرورش استان.

دانش آموزان و مدارس راهنمایی شهرستانهای استان ۱۳۶۳

دانش آموزان			شهرستان	شهرستان
دختر	پسر	جمع		
۱۴۰۸۱	۱۹۶۸۶	۳۳۷۶۷	۹۰	کل استان
۵۴۷۸	۶۳۶۴	۱۱۸۴۲	۲۱	ارومیه
۳۱۸۳	۳۱۹۳	۵۱۷۶	۱۳	میاندوآب
۱۲۱۰	۲۶۵۴	۳۳۶۴	۹	مهاباد
۲۳۵۲	۳۱۹۶	۵۵۴۸	۱۴	خسوی
۷۵۵	۱۴۶۱	۲۲۱۶	۱۰	ماکو
۷۴۵	۱۱۳۱	۱۸۷۶	۸	نقده
۱۲۵۳	۱۵۰۳	۲۷۵۶	۹	سلماس
۹۹	۲۹۶	۳۹۵	۳	پیرانشهر
۲۰۶	۳۸۸	۵۹۴	۲	سردشت

محل و آموزش و پرورش استان.

مدارس حرفه‌ای و فنی شهرستانهای استان ۱۳۶۳

شمار	منشیگری	بازرگانی	هنرستان	جمع	شهرستان
۱	۰	۸	۱۲	۲۱	کل استان
۱	۰	۳	۵	۸	ارومیه
۰	۰	۱	۱	۲	ماندوآب
۰	۰	۲	۲	۴	مهاباد
۰	۰	۲	۱	۳	خوی
۰	۰	۰	۱	۱	ماکو
۰	۰	۰	۱	۱	نقده
۰	۰	۰	۱	۱	سلماس
۰	۰	۰	۰	۰	پیرانشهر
۰	۰	۰	۱	۱	سردشت

منبع: اداره کل آموزش و پرورش استان

دانش‌آموزان مدارس حرفه‌ای و فنی شهرستانهای استان ۱۳۶۳

شمار	منشیگری	بازرگانی	هنرستان	جمع	شهرستان
۲۷۰	۰	۱۱۲۷	۳۲۷۳	۵۱۸۰	کل استان
۲۷۰	۰	۸۱۰	۱۴۹۷	۲۵۷۷	ارومیه
۰	۰	۱۴۱	۲۲۲	۳۶۳	ماندوآب
۰	۰	۳۰۷	۲۸۲	۵۸۹	مهاباد
۰	۰	۳۷۹	۴۱۴	۷۹۳	خوی
۰	۰	۰	۸۷	۸۷	ماکو
۰	۰	۰	۳۶۰	۳۶۰	نقده
۰	۰	۰	۲۸۰	۲۸۰	سلماس
۰	۰	۰	۰	۰	پیرانشهر
۰	۰	۰	۲۱	۲۱	سردشت

منبع: اداره کل آموزش و پرورش استان

کارکنان آموزش سطوح مختلف تحصیلی شهرستانهای استان ۱۳۶۳

مدارس حرفه‌ای و فنی	شهرستان		دوره راهنمایی	دبستان	کودستان	شهرستان
	خدمات	نظری				
۴۲۰	۷۴	۱۹۳۳	۳۷۱۸	۹۷۷۰	۳۳۲	گلستان
۲۰۲	۴۳	۶۰۱	۱۲۰۶	۲۵۵۹	۱۸۱	ارومیه
۳۲	۸	۲۲۸	۵۰۴	۱۶۰۶	۳۷	ماندوآب
۴۱	۱۵	۲۰۸	۳۸۸	۱۱۳۸	۲۹	مهاباد
۴۷	۸	۲۸۲	۵۵۵	۱۴۶۰	۵۲	خوی
۱۰	۰	۱۵۸	۳۳۸	۱۱۲۲	۷	ماکو
۴۶	۰	۱۳۱	۲۵۷	۷۱۹	۱۱	نقده
۴۲	۰	۱۹۱	۲۹۵	۷۸۱	۱۶	سلماس
۰	۰	۳۵	۶۸	۲۲۶	۰	پرانسهر
۰	۰	۴۹	۵۷	۱۵۹	۰	سردشت

محل : اداره کل آموزش سرپرستان

کارکنان آموزش سطوح مختلف تحصیلی شهرستانهای استان ۱۳۶۳

مدارس حرفه‌ای و فنی	شهرستان		دوره راهنمایی	دبستان	کودستان	شهرستان
	خدمات	نظری				
۱۷۳	۳۴	۵۱۰	۹۹۷	۱۴۶۱	۵۵	گلستان
۹۴	۱۵	۱۶۱	۳۱۰	۳۹۱	۲۱	ارومیه
۱۴	۴	۷۹	۱۶۵	۲۶۴	۱۲	ماندوآب
۱۸	۱۰	۵۸	۱۰۷	۱۷۲	۰	مهاباد
۱۴	۵	۲۰	۱۴۶	۲۰۱	۱۱	خوی
۴	۰	۳۹	۸۷	۱۵۴	۰	ماکو
۱۶	۰	۳۵	۶۴	۱۰۴	۱	نقده
۱۳	۰	۴۲	۸۳	۱۱۵	۰	سلماس
۰	۰	۹	۱۵	۳۰	۰	پرانسهر
۰	۰	۱۷	۲۰	۳۰	۰	سردشت

محل : اداره کل آموزش سرپرستان

تعداد آموزگاهان و کارکنان نهجست مواد آموزی در شهريستانهاي استان ۱۳۶۲

شهرستان	آموزگاه	کلاس		کارکنان	
		مردان	زنان	آموزش	غيرآموزش
کل استان	۲۷۲۱	۱۱۶۱	۱۵۶۱	۱۸۸۹	۱۲۲
اروميه	۵۹۳	۲۱۷	۲۷۶	۳۹۱	۲۲
مياندوآب	۵۳۷	۲۳۹	۲۹۸	۳۵۵	۲۷
مهاباد	۲۲۲	۱۱۶	۱۰۷	۱۸۵	۵
خوي	۵۸۱	۲۵۱	۳۳۰	۳۹۶	۱۹
ماکو	۳۱۹	۱۲۱	۱۹۸	۲۲۴	۲۰
نقده	۱۸۲	۵۵	۱۲۷	۱۲۹	۹
سلس	۱۶۶	۸۹	۷۷	۱۳۲	۷
پيرانشهر	۹۱	۶۳	۲۸	۵۱	۱
سردشت	۳۰	۱۰	۲۰	۲۶	۱

ملاحظه: نهجست مواد آموزی استان

تعداد آموزان نهجست مواد آموزی در شهريستانهاي استان ۱۳۶۲

شهرستان	خود سالان و بزرگسالان		
	جميع	مرد	زن
کل استان	۳۱۲۴۹۱	۱۸۲۵۲	۱۸۰۹۶
اروميه	۸۱۹۵	۳۸۹۱	۴۳۰۴
مياندوآب	۷۳۳۶	۳۰۶۹	۴۲۶۷
مهاباد	۳۵۰۱	۲۰۴۰	۱۴۶۱
خوي	۷۴۲۴	۳۷۲۱	۳۷۰۳
ماکو	۳۶۵۷	۱۷۴۱	۱۹۱۶
نقده	۱۹۵۶	۷۷۵	۱۱۸۱
سلس	۲۱۴۳	۱۲۸۳	۸۶۰
پيرانشهر	۱۷۸۷	۱۴۸۰	۳۰۷
سردشت	۳۵۰	۱۵۳	۱۹۷

ملاحظه: نهجست مواد آموزی استان

تاسیسات ورزشی شهرستانهای استان ۱۳۶۲

زمین	زمین	زمین	زمین فوتبال	زمین و میدانی	میدان ورزشی	ساعتگاه ورزشی	استخر شنا		سالن ورزشی		استاد بوم		شهرستان
							میدان شنا	استخر شنا	سالن ورزشی	سالن ورزشی	استاد بوم	استاد بوم	
۵	۱۲	۱۹	۱۵	۰	۲	۲	۲	۴	۲	۴۴	۲	۲۰	کل استان
۱	۱	۲	۱	۰	۱	۱	۱	۱	۰	۵	۰	۱	ارومیه
۱	۲	۲	۲	۰	۱	۰	۰	۲	۲	۹	۱	۲	سازند و آب
۱	۱	۲	۱	۰	۰	۰	۰	۰	۰	۷	۰	۲	سهمان
۰	۱	۲	۲	۰	۱	۰	۱	۰	۰	۵	۱	۲	لاری
۱	۲	۲	۲	۰	۱	۰	۱	۰	۰	۹	۰	۴	سازند
۰	۱	۲	۲	۰	۱	۰	۰	۰	۰	۲	۱	۲	نقده
۱	۱	۱	۱	۰	۱	۰	۰	۰	۰	۲	۰	۲	سلفاس
۰	۱	۱	۱	۰	۰	۰	۰	۰	۰	۲	۰	۱	سرازمهر
۰	۲	۲	۱	۰	۰	۰	۰	۰	۱	۱	۰	۱	سروشیت

محل: اداره کل تربیت بدنی استان

مبلغان و میزان ورزشی شهرستانهای استان ۱۳۶۳

شماره	نام شهرستان	مبلغ ورزش		میزان ورزش	
		تعداد	مبلغ	تعداد	مبلغ
۱۱	کل استان	۳۳	۲۶۲ -	۸۴۲	۱۰۹۱
۴۵	ارومیه	۱۴	۴۵	۱۵۰	۲۰۰
۰	ماندوآب	۱۱	۴۰	۸۴	۱۲۵
۱۳	میاندوآب	۰	۲۵	۱۰۵	۱۰۰
۰	غسوی	۰	۲۸	۱۱۰	۱۲۲
۰	ماکو	۰	۴۱	۸۲	۱۲۱
۰	نقده	۸	۳۸	۲۳	۱۳۶
۸	سلیمان	۰	۲۴	۹۳	۱۰۸
۰	پیرانشهر	۰	۱۶	۶۰	۸۹
۰	سردشت	۰	۱۰	۸۰	۹۰

مأخذ: اداره کل تربیت بدنی استان

شرکت کنندگان در مسابقات ورزشی شهرستانهای استان ۱۳۶۳

ردیف	تعداد		مجموع	مکان		تعداد	وزن	کلی	فوتبال	والیبال		تنیس		بوکس		تیراندازی		شهرستان
	زن	مرد		زن	مرد					زن	مرد	زن	مرد	زن	مرد	زن	مرد	
۲۱۳	.	۹۰۹	۱۴۵	۱۱۰۰	.	۹۰	۶۰۷	۱۸۷۰	۸۶۲۷	۱۵۲	۲۲۴۹	.	.	۱۵۲	۲۲۴۹	۰	۰	کل استان
۲۱۱	.	۱۸۵	۶۰	۳۰۸	.	۵۵	۱۲۰	۲۶۰	۳۵۹۴	۶۲	۱۶۲۰	.	.	۶۲	۱۶۲۰	۰	۰	ارومیه
۵۲	.	۱۷۸	۴۰	۹۱	.	.	۶۶	۳۶۳	۱۰۶۷	۴۵	۱۹۱	.	.	۴۵	۱۹۱	۰	۰	مهاباد و آب
۳۴	.	۱۱۶	.	۲۱۴	.	.	۱۳۰	۱۱۲	۱۰۳۴	.	۶۴۰	.	.	.	۶۴۰	۰	۱۸۲	مهاباد
.	.	۴۰	.	۱۳۱	.	.	۶۵	۱۶۵	۴۴۰	.	۵۰۲	.	.	.	۵۰۲	۰	۰	خسروی
.	.	۹۴	۲۸	۲۳۷	۶۰۵	.	۴۱۱	.	.	.	۴۱۱	۰	۰	ماکسو
۶۵	.	۱۷۰	۴۵	۳۱۵	.	.	۶۱	۴۷۲	۱۳۹۱	۴۵	۱۳۰	.	.	۴۵	۱۳۰	۰	۰	نقده
.	.	۶۱	.	۴۶	.	۳۵	۵۸	۱۵۰	۲۲۱	.	۱۰۰	.	.	.	۱۰۰	۰	۶۱	سلام
.	.	۶۵	۲۸	۶۵	۱۶۵	.	۸۱	.	.	.	۸۱	۰	۰	پیرانشهر
.	۵۱	۴۵	۱۲۰	.	۶۶	.	.	.	۶۶	۰	۰	سرسبز

مجموع: اداره کل تربیت بدنی استان

تاسیسات درمانی شهرستانهای استان ۱۳۶۴

شهرستان	بیمارستان و آزمایشگاه		آسایشگاه (۲)		درمانگاه	آزمایشگاه	داروخانه (۳)
	تعداد	تعداد تخت	تعداد	تعداد تخت			
کل استان	۲۰	۱۲۴۸	۱	۶۷	۱۴۱	۳۷	۷۰
ارومیه	۸	۷۵۹	۱	۶۷	۳۷	۱۲	۲۱
میاندوآب	۳	۱۹۵	۰	۰	۲۶	۵	۱۲
سپاهان	۲	۱۲۹	۰	۰	۱۶	۵	۸
غوی	۲	۲۹۲	۰	۰	۱۸	۵	۱۲
ماکو	۲	۹۸	۰	۰	۱۸	۳	۳
نقده	۱	۷۱	۰	۰	۱۱	۳	۶
سلماس	۱	۵۷	۰	۰	۶	۲	۴
پیرانشهر	۰	۰	۰	۰	۴	۱	۲
سردشت	۱	۴۷	۰	۰	۵	۱	۱

پانصد و سازمان منطقه‌ای بهداشتی استان آذربایجان غربی

(۱) شامل تاسیسات درمانی کلیه سازمانها و موسسات دولتی و خصوصی

(۲) شامل آسایشگاههای روانی، تربیتی، معلولین و جذامیان و مشابه

(۳) منظور داروخانه‌های مستقل می‌باشد و داروخانه‌های وابسته به بیمارستانها مورد نظر نیست.

پزشکان و دندانپزشکان شهرستانهای استان ۱۳۶۴

شهرستان	پزشک			دندانپزشک
	جمع	د عمومی	تخصصی	
کل استان	۲۷۲	۱۹۹	۷۴	۲۰
ارومیه	۸۴	۵۵	۲۹	۸
میاندوآب	۴۰	۲۸	۸	۲
سپاهان	۲۵	۲۲	۱۲	۲
غوی	۳۵	۲۶	۹	۲
ماکو	۲۷	۲۲	۴	۱
نقده	۲۲	۱۵	۷	۱
سلماس	۱۶	۱۲	۳	۲
پیرانشهر	۴	۴	۰	۲
سردشت	۱۰	۸	۲	۰

پانصد و سازمان منطقه‌ای بهداشتی استان آذربایجان غربی

میزان بیمه‌های واگردیده شده در معاینات بالینی بر حسب شهرستان ۱۳۶۲

شهرستان	آب‌وهوا		انواع اسهال		انواع بلغم		تراکم		سرخسک	
	روستایی	شهری	روستایی	شهری	روستایی	شهری	روستایی	شهری	روستایی	شهری
گلستان	۶۷۶	۱۰۷	۱۴۱۸۹	۷۳۳۳	۲۸۵۲	۴۰۰۱	۵۲۲	۳۰۹	۵۷۷	
ارومیه	۶۴۰	۲	۱۶۷۲۴	۲۰۲	۰	۲۴۰۸	۵۲۲	۱	۴۵۸	
ماندوآب	۰	۰	۰	۰	۴۹	۰	۰	۰	۱۶	
سپاهاد	۲	۳۶	۱۰۵۲	۸۸۶	۰	۰	۰	۲۶	۱	
خوی	۰	۵	۰	۰	۶۰	۰	۰	۰	۰	
ماکو	۰	۰	۰	۰	۰	۰	۰	۰	۰	
نقده	۰	۰	۰	۰	۰	۰	۰	۰	۰	
سلطان	۰	۱۹	۰	۰	۲۷۴۲	۲۴۹۸	۰	۴۲	۸۹	
پیرانشهر	۳۳	۴۵	۱۱۷	۰	۰	۰	۰	۲۱	۱۳	
سردشت	۰	۰	۰	۰	۰	۰	۰	۱۹۴	۰	

میزان جدول مراد بیمه‌های ...

شهرستان	سپاه سرده		کپالسی		گسراز		هاری		عیناتشهای هفوی	
	روستایی	شهری	روستایی	شهری	روستایی	شهری	روستایی	شهری	روستایی	شهری
گلستان	۴۲	۲۰	۳۱۷	۲۸۰	۰	۰	۰	۰	۲۲۸	۲۴۷
ارومیه	۳۵	۰	۳۱	۹۶	۰	۰	۰	۰	۱۳	۲۱۴
ماندوآب	۸	۱۵	۶۵	۹۶	۰	۰	۰	۰	۲	۰
سپاهاد	۰	۴	۵	۲۱	۰	۰	۰	۰	۴۹	۰
خوی	۰	۰	۴۴	۰	۰	۰	۰	۰	۱۴۳	۰
ماکو	۰	۰	۱۶	۵۵	۰	۰	۰	۰	۰	۰
نقده	۰	۰	۰	۰	۰	۰	۰	۰	۰	۰
سلطان	۰	۱	۱۴۲	۰	۰	۰	۰	۰	۸	۲۸
پیرانشهر	۰	۰	۱۳	۳	۰	۰	۰	۰	۱۳	۰
سردشت	۰	۰	۰	۹	۰	۰	۰	۰	۰	۰

معدول سازمان منطقه بهداشتی آذربایجان

تعداد دفعات مراجعه به واحدهای درمانی بهداشتی استان بر حسب ۱۷ گروه بیماری برابر طبقه بندی بین المللی در سال ۱۳۶۳ (آمار مراجعه کنندگان به مراکز بهداشتی و درمانی وزارت بهداشت)

کلاس بیماری	جمع
جمع کل	۱۰۰۷۱۹۱
بیماریهای عفونی و انگلی	۱۱۰۲۷۰
سرطان و سایر تومورها	۲۸۸
بیماریهای قلب و ریه، تغذیه‌ای و سوخت متابولیک	۱۱۱۳۴۲
بیماریهای خون و اعصاب عروسی	۷۱۷۶۹
ناراحتیهای روانی	۱۹۷۱۳
بیماریهای دستگاه اعصاب و اعصاب حس	۸۴۱۲۰
بیماریهای دستگاه گردش خون	۴۹۳۱۹
بیماریهای دستگاه تنفسی	۳۰۱۶۶۴
بیماریهای دستگاه گوارشی	۲۰۳۶۷۱
بیماریهای دستگاه تناسلی و ادرار	۳۰۰۲۴
عوارض جراحی - زایمان و تناسلی	۰۰۹۷۸
بیماریهای پوست و نسج و زجر جلدی	۱۲۰۴۷۳
بیماریهای دستگاه عضلات و اسکلت و نسج رابط	۳۶۹۰۸
ناهنجاریهای مادرزادی	۱۷۴
فشل تلفات و بیماریهای قبل از زایمان	۳۲۷
علامت و حالات بد تعریف شده	۱۷۹۹۴
سوانح - خصوصیات و خود کشیها	۲۲۸۰۲

مأخذ : سازمان منطقه‌ای بهداشتی استان آذربایجان غربی

دفعات واکسیناسیون انجام شده در شهرستانهای استان ۱۳۶۲

شهرکولین	کزاز	دیفتری و کزاز	دیفتری و کزاز، سیاه سرفه	شهرستان
۲۲۸۵۱	۱۴۸۰۳۹	۱۵۸۹۶۸	۲۱۳۵۵۵	کل استان
۲۵۲۵۰	۸۲۷۹۴	۲۳۹۶۸	۱۷۲۵۶	ارومیه
۱۷۵۵	۱۷۶۹۶	۳۱۹۵۵	۵۱۱۹۶	ماندوآب
۱۰۴۹۰	۳۰۱۸	۱۹۷۹۵	۴۰۱۶۹	سپاساد
۵۹۷۳	۲۶۸۱۲	۱۵۵۷۷	۳۸۰۸۲	خوی
۶۲۲۴	۱۸۸۷	۲۱۳۲۸	۴۰۸۱۹	ماکو
۱۵۵۶	۷۰۲۳	۱۶۸۶۴	۲۰۵۴۷	نقده
۳۷۴۱	۴۳۹۶	۱۰۳۷۷	۲۰۹۰۷	سلماس
۲۱۸۱	۱۹۰۰	۱۰۶۰۰	۱۱۵۸۱	پیرانشهر
۶۸۱	۲۰۳۳	۲۵۰۴	۲۹۱۸	سردشت

دنباله جدول دفعات واکسیناسیون

شهرستان	مرغک	سـا	فلج اطفال	حصه	سـل
کل استان	۱۳۵۴۷۳	۱۰۲۱۳	۴۶۴۹۲۹	۳۵۳۵۹	۱۵۴۵۱۷
ارومیه	۳۴۵۳۴	۹۴۰	۱۱۷۸۸۰	.	۴۷۳۲۸
ماندوآب	۲۸۴۶۸	.	۸۶۴۳۵	.	۲۸۴۶۸
سپاساد	۱۰۶۰۶	.	۵۵۲۷۲	.	۱۲۳۱۸
خوی	۱۰۸۰۴	.	۶۳۶۴۰	.	۱۴۳۱۸
ماکو	۱۶۸۵۰	۹۲۷۳	۵۳۳۲۱	.	۱۷۴۱۴
نقده	۶۶۹۳	.	۳۴۶۱۷	۲۴۴۸۱	۲۰۴۶۱
سلماس	۹۰۹۲	.	۲۶۴۴۶	.	۷۱۲۰
پیرانشهر	۶۶۱۵	.	۲۲۱۶۴	.	۴۶۴۷
سردشت	۱۸۱۱	.	۵۱۴۴	۱۰۸۷۸	۲۴۹۳

ماده ۲ : سازمان منطقه‌ای بهداشتی استان آذربایجان غربی

آمار سارز با بیماری مالاریا در شهرستانهای استان ۱۳۶۲

شهرستان	شهرستان									
	بیماران در مان شده		بیماران در مان شده		بیماران در مان شده		بیماران در مان شده		بیماران در مان شده	
	توت در مان شده	بیماران در مان شده	بیماران در مان شده	بیماران در مان شده	بیماران در مان شده	بیماران در مان شده	بیماران در مان شده	بیماران در مان شده	بیماران در مان شده	بیماران در مان شده
کل استان	۱۱۱۲	۸۱۲۷	۲۳۱۸	۰	۲۸۷۹۶	۱۴	۰	۰	۰	۰
ارومیه	۲۰۰	۱۰۴۹	۲۸۲	۰	۲۹۷۰	۰	۰	۰	۰	۰
ماندوآب	۲۴۷	۱۴۱۸	۲۴۰	۰	۷۲۷۸	۲	۰	۰	۰	۰
میانسار	۲۰۲	۱۱۷۹	۲۹۲	۰	۲۲۴۶	۰	۰	۰	۰	۰
خوی	۱۹۴	۹۲۲	۲۰۶	۰	۴۴۳۹	۲	۰	۰	۰	۰
ماکو	۴۷۶	۱۸۲۰	۲۴۴	۰	۳۱۸۸	۰	۰	۰	۰	۰
لقمه	۱۱۶	۷۲۰	۲۲۴	۰	۳۲۴۰	۰	۰	۰	۰	۰
ملایر	۶۲	۲۱۲	۶۱	۰	۱۲۱۰	۰	۰	۰	۰	۰
هراتشهر	۱۲۸	۳۷۲	۱۱۰	۰	۱۲۹۱	۱	۰	۰	۰	۰
سرسخت	۷۲	۲۸۷	۶۲	۰	۱۸۲۹	۴	۰	۰	۰	۰

محل : سازمان منطقه ای بهداشتی استان آذربایجان شرقی

گنجینه‌های تنظیم خانواده و مراجعین در شهرستانهای استان ۱۳۶۲

شهرستان	جمع		به	
	کلینیک	مراجعه‌کن	گنجینه	
			رومناشی	شهری
گلستان	۳۰۴	۵۰۴۲۰۱	۲۹	۲۷۵
اروسه	۱۰۲	۲۳۵۸۴۶	۹	۲۲۷
ماندوآب	۳۸	۴۴۰۴۰	۵	۳۳
مهاباد	۴۳	۵۹۰۶۷	۳	۴۰
شوی	۵۲	۷۳۸۳۹	۴	۴۸
ماکو	۲۶	۱۵۷۸۴	۲	۲۴
نقده	۱۹	۳۸۹۱۲	۲	۱۰
سلماس	۲۹	۲۸۳۰۰	۲	۲۷
هرانشهر	۱	۴۰۳۱	۱	۰
سردشت	۱	۴۳۸۲	۱	۰

محل: سازمان منطقه‌ای بهداشت استان آذربایجان غربی

فدالتیهای مربوط به سالم سازی محیط در شهرستانهای استان ۱۳۶۲

شهرستان	اماکن بازدید شده	گواهی بهداشت صادر شده	مراکز تهیه و فروش مواد غذایی بازدید شده	نمونه مواد غذایی آزمایش شده	مواد غذایی فاسد شده (کیلوگرم)
گلستان	۱۱۲۶۵	۴۰۷۸	۳۱۷۲۴	۲۶۹	۲۳۹۱۴
اروسه	۱۴۰۴	۴۵۶	۸۵۲۴	۲۲	۸۰۲۸
ماندوآب	۱۹۹۲	۷۲۰	۲۵۸۸	۲۵	۹۳۶
مهاباد	۲۱۲۸	۲۶۲	۵۱۲۹	۱۰۱	۶۹۸
شوی	۱۱۳۰	۵۷۶	۴۳۱۷	۰	۷۲
ماکو	۱۰۶۵	۷۲۰	۲۸۱۰	۰	۴۶۰
نقده	۷۵۶	۳۰۶	۲۶۸۸	۳۶	۵۶۱۴
سلماس	۸۲۸	۲۷۶	۱۳۶۰	۸۵	۶۴۷۶
هرانشهر	۶۱۸	۲۹۶	۷۹۲	۰	۱۰۴۱
سردشت	۴۴۴	۳۶	۵۱۶	۰	۵۸۹

محل: سازمان منطقه‌ای بهداشت استان آذربایجان غربی

تعمیرات انسانی تخصصی در خدمات بهداشتی استان

شرح	سال ۳۵۸	سال ۳۵۹	سال ۳۶۰	سال ۳۶۱	سال ۳۶۲
جمع	۱۲۰۹	۱۲۸۱	۱۴۱۲	۱۴۷۲	۱۵۷۲
پزشک	۲۱۳	۱۹۱	۲۱۴	۲۶۰	۲۶۴
دندانپزشک	۱۹	۱۳	۱۴	۲۱	۲۰
داروساز	۲۲	۲۰	۱۸	۱۹	۲۷
بهداشت	۲	۲	۲	۲	۲
لیسانسه‌های حرفه پزشکی	۱۲۸	۱۳۹	۱۴۵	۱۴۹	۸۶
دبیل‌های کمک پزشک	۸۱۲	۹۱۶	۱۰۱۹	۱۰۲۱	۱۱۷۱

- ۱- در مورد لیسانسه‌های حرفه پزشکی کلیه کارشناسان بهرپزشکی منظور گردیده است.
 - ۲- در مورد دبیل‌های کمک پزشک کلیه تکنیسن‌های بهرپزشکی و بهیاری منظور گردیده است.
- ملاحظه: سازمان منطقه‌ای بهداشتی استان آذربایجان غربی

تعداد افراد تحت پوشش بیمه های درمانی برحسب شهرستان ۱۳۶۶

شهرستان		کل بیمه شدگان			آزاد بیمه شدگان			کل بیمه شدگان		
		درمان	فهرستقیم	جمع	درمان	فهرستقیم	جمع	درمان	فهرستقیم	جمع
کل استان		۲۲۰۴۱۰	۲۹۱۹۲۲	۵۱۲۳۲۲	۳۳۲۱۵	۱۲۷۰۶۰	۴۵۹۲۵	۲۲۰۴۱۰	۲۹۱۹۲۲	۵۱۲۳۲۲
ارومیه		۹۱۱۲۴	۱۲۰۷۷۸	۲۱۱۹۰۲	۱۰۴۶۷	۶۱۸۶۸	۷۲۳۳۵	۳۴۶۵۴	۱۲۰۷۷۸	۱۲۰۷۷۸
سازمان		۲۰۴۹۷	۳۲۰۵۷	۵۲۵۵۴	۴۵۲۹	۱۸۱۱۶	۲۲۶۴۵	۱۲۵۶۰	۳۲۰۵۷	۳۲۰۵۷
سپاه		۴۴۴۴۴	۴۴۴۴۴	۸۸۸۸۸	۳۴۷۷	۱۳۱۰۸	۱۶۵۸۵	۶۹۴	۴۴۴۴۴	۴۴۴۴۴
غریبی		۲۱۳۲۱	۳۷۲۷۵	۵۸۵۹۶	۵۵۸۵	۲۳۲۴۰	۲۸۸۲۵	۵۹۵۴	۲۱۳۲۱	۳۷۲۷۵
مکسرو		۱۴۸۶۳	۲۰۳۶۷	۳۵۲۳۰	۲۱۱۵	۸۴۶۰	۱۰۵۷۵	۵۵۰۴	۱۴۸۶۳	۲۰۳۶۷
نقده		۱۵۲۸۹	۱۵۲۸۹	۳۰۵۷۸	۰	۰	۰	۰	۱۵۲۸۹	۱۵۲۸۹
سلیمان		۷۹۲۲	۱۵۱۱۱	۲۳۰۳۳	۲۰۹۲	۸۲۱۸	۱۰۳۱۰	۷۱۸۹	۷۹۲۲	۱۵۱۱۱
پیرانشهر		۰	۰	۰	۰	۰	۰	۰	۰	۰
سردرود		۸۵۰	۸۵۰	۱۷۰۰	۰	۰	۰	۰	۸۵۰	۸۵۰

در حال جدول تعداد افراد تحت

آمار جمعیت شهرستانها							
شماره شهرستان	جمع	بازنشستگان	فرزاد ارخاص	شماره نامین اجتماعی	مستوفی بگوران نامین اجتماع	کارندان دولت	بنیاد شهید
گلستان	۲۲۵۴۱۰	۵۴۴۷	۱۹۰۵۱	۱۰۰۳۵۸	۲۵۷۸	۱۳۷۱۳۱	۵۰۳۷
ارومیه	۹۱۱۲۴	۱۹۸۸	۸۰۹۳	۳۱۴۹۷	۷۱۷	۵۲۱۹۵	۱۶۳۴
میاندوآب	۲۰۴۹۷	۳۱۲	۱۰۱۰	۵۲۶۶	۲۷۹	۱۳۳۶۱	۱۱۱
میماهد	۴۳۴۴۴	۱۰۶۶	۳۹۷۸	۱۲۷۵۲	۴۶۴	۳۰۱۵۴	-
سوی	۳۱۳۳۱	۱۳۰۹	۹۶۴	۱۹۰۰۱	۱۰۰	۱۷۷۳۲	۵۱۵
ماکستر	۱۴۸۲۳	۳۸۵	۵	۱۹۹۶	۳۰	۱۱۲۶۸	۲۴۹
نقده	۱۵۲۸۹	۱۴۷	۱	۲۰۳۴	۲۳	۱۱۰۵۱	۲۱۲۳
ملماس	۷۹۲۲	۲۳۰	۰	۱۱۳۴	۶۵	۵۹۵۲	۵۷۱
هرانشهر	۰	۰	۰	۰	۰	۰	۰
سردشت	۸۵۰	۱۰	۰	۳۸	۰	۴۶۸	۳۳۴

معلق و اداروکل بهداران استان
اداروکل نامین اجتماع استان

آمارورمان مستوفی شهرستانهای هرانشهر و سردشت با میماهد و سوگان با میاندوآب اعلام گردیده است .

واحدهای سازمانی و درمانی تامین اجتماعی شهرستانهای استان ۱۳۶۳

شهرستان	واحدهای سازمانی		درمانگاه		بیمارستان و زایشگاه		داروخانه	
	شعبه	نمایندگی	اختصاصی	قراردادی	قراردادی	اختصاصی	قراردادی	قراردادی
گلستان	۶	۰	۱	۰	۰	۱	۰	۰
اروجیه	۱	۰	۰	۰	۰	۱	۰	۰
میانرآب	۱	۰	۰	۰	۰	۰	۰	۰
مهاباد	۱	۰	۱	۰	۰	۰	۰	۰
فسون	۱	۰	۰	۰	۰	۰	۰	۰
ماکو	۱	۰	۰	۰	۰	۰	۰	۰
نطنز	۰	۰	۰	۰	۰	۰	۰	۰
سلطان	۱	۰	۰	۰	۰	۰	۰	۰
پهناشهر	۰	۰	۰	۰	۰	۰	۰	۰
سردشت	۰	۰	۰	۰	۰	۰	۰	۰

محل : اداره کل تامین اجتماعی استان .

تعداد املا و میزان سرمایه شرکتهای تعاونی شهری فرکارگری در استان ۱۳۶۳

نوع شرکت	تعداد شرکت	تعداد املا* (نفر)	سرمایه (ریال)
جمع	۲۲۸	۹۳۸۱۹	۳۷۹۹۴۴۸۲۵۰۰
صرف	۶۴	۶۰۱۹۹	۳۶۰۳۲۹۵۰۰۰
سکن	۶۹	۱۳۲۲۶	۸۲۸۵۵۸۰۰۰۰
اختیار شهری	۲۹	۱۱۶۳۵	۱۲۶۰۹۹۲۷۵۰۰
تسهیل و توزیع	۶۶	۵۷۵۹	۱۲۴۴۵۷۱۰۰۰

محل: مدیریت تعاون شهرستان

تعداد شرکتهای تعاونی شهری فرکارگری بر حسب نوع فعالیت در شهرستانهای استان ۱۳۶۳

شهرستان	جمع	صرف	سکن	اختیار شهری	تسهیل و توزیع
کل استان	۲۲۸	۶۴	۶۹	۲۹	۶۶
ارومیه	۱۱۹	۴۴	۳۲	۱۸	۲۵
میاندوآب	۱۹	۳	۵	۰	۱۱
سپاسد	۲۰	۵	۷	۳	۵
خسروی	۱۸	۲	۹	۳	۴
ماکو	۱۱	۵	۴	۰	۲
نقده	۱۳	۲	۳	۱	۷
سلماس	۲۳	۱	۷	۳	۱۲
پیرانشهر	۶	۰	۱	۰	۰
سردشت	۴	۲	۱	۱	۰

محل: مدیریت تعاون شهری استان

میزان سرمایه شرکت‌های تعاونی شهری نوکارگری برحسب نوع فعالیت در شهرستان‌های استان
۱۳۶۲ (هزار ریال)

شهرستان	جمع	صاف	مسکن	اعتبار شهری	تسهیل و توزیع
گلستان	۳۷۹۹۴۴۸/۲۵	۳۶۰۲۲۶/۵	۸۲۸۵۵۸	۳۶۵۹۹۲/۷۵	۳۴۴۵۷۱
ارومیه	۲۵۸۱۹۳۴/۷۵	۱۸۹۴۸۹/۵	۶۸۰۹۹۶	۵۰۲۴۰۵/۲۵	۶۰۸۲۴۴
میاندوآب	۱۵۵۹۱۲/۵	۲۰۱۰۰/۵	۲۱۵۶۵	.	۱۰۴۲۴۷
سپاسدار	۱۷۷۲۰۶/۵	۲۶۲۸۰/۵	۶۴۳۲۰	۳۷۰۴۶	۴۹۱۶۰
خوی	۳۶۶۷۴۹/۵	۵۰۶۸۶/۵	۱۸۳۸۲	۱۶۸۷۵/۱	۱۲۸۹۳۰
ماکو	۶۴۱۹۲	۶۰۷۵۷	۱۲۸۳۵	.	۲۰۶۰۰
نقده	۲۰۴۴۳۵/۵	۲۱۸۱۶/۵	۹۴۳۵	۴۴۸۸۴	۱۲۸۳۰۰
سلطان	۲۲۲۳۷۰	۱۵۵۴۰/۵	۱۸۱۵۵	۴۳۵۸۴/۵	۲۴۵۰۶۰
پیرانشهر	۹۲۰	.	۹۲۰	.	.
سردشت	۲۶۴۲۷/۵	۵۱۵۵/۵	۱۶۵۰	۱۹۳۲۲	.

مأخذ : مدیریت تعاون شهری استان -

تعداد اعضای شرکت‌های تعاونی شهری نوکارگری برحسب نوع فعالیت در شهرستان‌های استان
۱۳۶۲

شهرستان	جمع	صاف	مسکن	اعتبار شهری	تسهیل و توزیع
گلستان	۹۳۸۱۱	۶۰۱۹۱	۱۳۲۲۶	۱۴۶۳۵	۵۷۵۶
ارومیه	۵۴۵۶۶	۳۵۷۰۴	۷۰۰۳	۸۴۲۶	۳۴۳۳
میاندوآب	۵۶۸۶	۴۲۵۱	۹۹۷	.	۴۳۸
سپاسدار	۹۹۹۸	۷۲۵۶	۱۵۷۲	۱۰۳۳	۱۳۷
خوی	۹۸۱۹	۵۱۳۱	۱۶۲۶	۲۴۴۵	۶۲۲
ماکو	۳۲۸۲	۲۷۱۹	۴۷۸	.	۸۵
نقده	۳۳۲۸	۱۸۷۴	۵۱۶	۵۸۲	۴۰۶
سلطان	۵۷۴۵	۲۵۱۱	۹۰۹	۱۶۸۷	۶۳۸
پیرانشهر	۸۴	.	۸۴	.	.
سردشت	۱۲۵۳	۷۴۵	۴۶	۴۶۲	.

مأخذ : مدیریت تعاون شهری استان -

تعداد شرکتهای تعاونی کارگری برحسب نوع فعالیت در شهرستانهای استان ۱۳۶۳

شهرستان	جمع	صرف	اعتبار	سکن	تولید
کل استان	۴۵	۱۴	۴	۲۷	۰
ارومیه	۲۹	۸	۳	۱۸	۰
میاندوآب	۶	۳	۰	۲	۰
مهاباد	۳	۱	۱	۱	۰
خروی	۶	۲	۰	۴	۰
ماکو	۰	۰	۰	۰	۰
نقده	۰	۰	۰	۰	۰
سلماس	۰	۰	۰	۰	۰
پیرانشهر	۱	۰	۰	۱	۰
سردشت	۰	۰	۰	۰	۰

ماخذ : اداره کل کار و امور اجتماعی

تعداد اصناف شرکتهای تعاونی کارگری برحسب نوع فعالیت در شهرستان های استان ۱۳۶۳

شهرستان	جمع	صرف	اعتبار	سکن	تولید
کل استان	۱۲۳۶۲	۱۰۲۷۸	۳۲۰	۱۷۶۴	۰
ارومیه	۹۳۱۰	۷۸۵۴	۲۶۵	۱۲۴۱	۰
میاندوآب	۷۷۸	۶۷۴	۰	۱۰۴	۰
مهاباد	۹۲۸	۷۵۰	۱۰۵	۷۳	۰
خروی	۱۳۱۰	۱۰۰۰	۰	۳۱۰	۰
ماکو	۰	۰	۰	۰	۰
نقده	۰	۰	۰	۰	۰
سلماس	۰	۰	۰	۰	۰
پیرانشهر	۳۶	۰	۰	۳۶	۰
سردشت	۰	۰	۰	۰	۰

میزان سرمایه شرکت‌های تعاونی کارگری برحسب نوع فعالیت در شهرستان‌های استان ۱۳۶۳ (ریال)

تولید	سکن	اعضای	صرف	جمع	شهرستان
.	۳۲۳۲۲۱۱	۴۸۸۹۶۱۰	۶۱۸۰۴۱۳۷	۱۰۳۶۹۵۸	کل استان
.	۳۰۰۳۴۹۶۰	۴۸۵۰۶۸۱	۵۸۰۲۸۹۷	۸۱۱۹۳۵۱	ارومیه
.	۸۵۴۰۰۰	.	۳۵۰۸۷۴۰	۴۳۶۰۷۴۰	ماندوآب
.	۷۳۰۰۰۰	۳۳۹۳۶	۴۳۹۴۰۰۰	۵۱۵۶۴۱۶	سپاسار
.	۲۱۷۷۲۵۱	.	۸۱۰۰۰۰۰	۱۰۲۷۷۲۵۱	غروی
.	ماکو
.	نقده
.	ملاس
.	۴۹۰۰۰	.	.	۴۹۰۰۰	پورانقهر
.	سردشت

ماعد : اداره کل کارواپراحتی

تعداد اعضا سرمایه شرکت‌های تعاونی کارگری در استان ۱۳۶۳

سرمایه (ریال)	اعضا (نفر)	شرکت	نوع شرکت
۱۰۳۰۳۶۹۵۸	۱۲۳۶۲	۴۵	جمع
۶۱۸۰۴۱۳۷	۱۰۲۷۸	۱۴	تعاونی صرف
۴۸۸۹۶۱۰	۳۲۰	۴	تعاونی اعضا
۳۲۳۲۲۱۱	۱۷۶۴	۲۷	تعاونی سکن
.	.	.	تعاونی تولید

ماعد : اداره کل کارواپراحتی

مراجعه قضائی شهرستانهای استان ۱۳۶۳

نقاط	شعبه بازرسی	شعبه دارگاههای عمومی					حوزه های قضائی شهرستان
		کلاردو	کلرودینکا	مدنی خاص	صلح	حقوق	
۸۲	۱۲	۸	۳	۳	۱۴	۱۰	گلستان
۳۲	۲	۳	۲	۱	۳	۳	ارومیه
۹	۲	۱	۰	۰	۳	۱	سازند و آب
۷	۲	۱	۰	۱	۲	۱	میماهد
۱۰	۲	۱	۱	۱	۱	۲	غوی
۶	۲	۱	۰	۰	۲	۱	ماکو
۰	۱	۰	۰	۰	۰	۱	نقده
۶	۱	۱	۰	۰	۱	۱	سلیمان
۱	۰	۰	۰	۰	۱	۰	پیرانشهر
۱	۰	۰	۰	۰	۱	۰	سردشت

مانند: اداره کل دادگستری استان .

مجموعه پرونده در مراجع قضایی استان بر حسب حوزه قضایی ۱۳۲۲

موجود (پایان سال)		کیفیت				مجموعه		مجموعه		حوزههای قضایی شهرستان
		مختومه	وارد		مختومه	موجود (پایان سال)	وارد			
			در حال جاری	باقی نمانده			در حال جاری	باقی نمانده		
۷۱۷	۱۹۲۰	۱۰۲۷	۱۰۹۲	۲۱۰۸۵	۱۰۱۶۹	۲۰۳۱۰	۱۷۶۶	کل استان		
۷۱۷	۱۹۲۰	۱۰۲۷	۱۰۹۲	۱۰۷۲۰	۲۰۷۸	۱۰۲۹۷	۳۲۳۸	ارومیه		
.	.	.	.	۲۰۲۶	۸۵۸	۲۰۵۸	۲۱۱۶	مادان و آب		
.	.	.	.	۲۷۹۳	۱۰۲۲	۲۳۶۰	۱۶۷۹	مهاباد		
.	.	.	.	۴۸۸۴	۱۷۲۳	۴۶۷۸	۱۹۲۹	خسروی		
.	.	.	.	۱۰۳۹	۹۴۲	۱۷۴۳	۹۰۹	ماکیو		
.	.	.	.	۱۰۰۲	۸۱۷	۹۰۴	۸۶۵	نقده		
.	.	.	.	۱۴۲۹	۳۸۲	۱۳۰۰	۵۶۱	ملاس		
.	.	.	.	۶۶۱	۱۹۰	۴۴۹	۴۰۲	پرانکتهر		
.	.	.	.	۵۲۱	۲۷	۴۷۱	۱۱۷	سردشت		

در ساله جدول در عاوی طریقه

موجود		محتومه		کیفیتهای داد		کیفیتهای دریافت		موجود		محتومه		کیفیتهای دریافت		موجود		محتومه		کیفیتهای دریافت		
				وارد		وارد						وارد		وارد						
				در سال جاری		باقیمانده		در سال جاری		باقیمانده		در سال جاری		باقیمانده						
۵۴۷۴	۱۳۱۷	۴۵۶۴۰	۶۵۱۱	۴۴۵۱	۲۳۷۷۴	۲۱۱۸۶	۲۲۹۹	۴۴۵۱	۲۳۷۷۴	۲۱۱۸۶	۲۲۹۹	۴۴۵۱	۲۳۷۷۴	۲۱۱۸۶	۲۲۹۹	۴۴۵۱	۲۳۷۷۴	۲۱۱۸۶	۲۲۹۹	۴۴۵۱
۱۳۱۷	۱۳۴۲۰	۱۴۱۱۸	۱۳۷۱	۷۱۱	۱۲۲۴۸	۱۲۵۵۸	۴۱۴	۷۱۱	۱۲۲۴۸	۱۲۵۵۸	۴۱۴	۷۱۱	۱۲۲۴۸	۱۲۵۵۸	۴۱۴	۷۱۱	۱۲۲۴۸	۱۲۵۵۸	۴۱۴	۷۱۱
۷۱۸	۵۶۷۰	۱۸۳۵	۶۰۲	۹۲۶	۹۲۱	۱۸۴۷	۰	۹۲۶	۹۲۱	۱۸۴۷	۰	۹۲۶	۹۲۱	۱۸۴۷	۰	۹۲۶	۹۲۱	۱۸۴۷	۰	۹۲۶
۱۴۲۱	۲۱۵۸	۲۸۷۸	۲۱۷۲	۲۷۹	۲۰۰	۱۰۵۲	۲۲۶	۲۷۹	۲۰۰	۱۰۵۲	۲۲۶	۲۷۹	۲۰۰	۱۰۵۲	۲۲۶	۲۷۹	۲۰۰	۱۰۵۲	۲۲۶	۲۷۹
۲۷۷	۸۶۰۸	۸۱۱۲	۲۷۲	۹۵۷	۴۵۲۴	۴۹۴۲	۵۲۸	۹۵۷	۴۵۲۴	۴۹۴۲	۵۲۸	۹۵۷	۴۵۲۴	۴۹۴۲	۵۲۸	۹۵۷	۴۵۲۴	۴۹۴۲	۵۲۸	۹۵۷
۷۲۴	۱۳۵۲	۱۰۷۶	۱۰۱۶	۷۲۵	۱۹۱۸	۲۱۵۱	۷۵۱	۷۲۵	۱۹۱۸	۲۱۵۱	۷۵۱	۷۲۵	۱۹۱۸	۲۱۵۱	۷۵۱	۷۲۵	۱۹۱۸	۲۱۵۱	۷۵۱	۷۲۵
۲۸۹	۲۳۱۲	۲۳۸۰	۲۳۲	۵۲۲	۱۰۸۹	۱۳۲۴	۱۷۸	۵۲۲	۱۰۸۹	۱۳۲۴	۱۷۸	۵۲۲	۱۰۸۹	۱۳۲۴	۱۷۸	۵۲۲	۱۰۸۹	۱۳۲۴	۱۷۸	۵۲۲
۳۲۶	۲۹۴۴	۲۹۵۰	۲۳۱	۳۲۰	۲۱۶۴	۲۱۹۲	۱۹۲	۳۲۰	۲۱۶۴	۲۱۹۲	۱۹۲	۳۲۰	۲۱۶۴	۲۱۹۲	۱۹۲	۳۲۰	۲۱۶۴	۲۱۹۲	۱۹۲	۳۲۰
۱۷۲	۴۳۴	۵۰۰	۱۰۶	۰	۰	۰	۰	۰	۰	۰	۰	۰	۰	۰	۰	۰	۰	۰	۰	۰
۱۰۰	۲۴۴	۲۴۱	۱۰۲	۰	۰	۰	۰	۰	۰	۰	۰	۰	۰	۰	۰	۰	۰	۰	۰	۰

محل : ادارات دادگستری استان .

نویزهای غیرمطمین در حوزه های قضایی استان بر حسب نوع واقعه منجر به فوت ۱۳۶۳

ردیف	صورت	اندام	انتشار	کل	سقوط	سوخنگی	فوت	تعداد		خستگی		جمع	حوزه های قضایی
								سالم	اتصال	سالم	درآب		
۱۱	۲۷	۲۰	۵۵	۲۹۶	۱۴	۲۱	۹۷	۲۵	۲۹۸	۲۲	۱۹	۱۰۲۴	کل استان
۲	۱۷	۳۰	۳۹	۲۱۶	۹	۲	۱	۰	۱۱۷	۱	۸	۴۹۳	ارومیه
۳	۳	۰	۱	۱۳	۱	۸	۶	۱۹	۲۲	۲۳	۳	۱۱۳	مهاباد
۴	۰	۰	۳	۳۶	۰	۵	۶	۳	۲۸	۰	۱	۹۴	مهاباد
۵	۲	۰	۳	۱۸	۰	۲	۵۶	۰	۲۶	۰	۰	۱۰۷	خوی
۶	۰	۰	۱	۱۰	۰	۱	۸	۳	۲۵	۸	۶	۶۲	ماکو
۷	۱	۰	۳	۱۷	۰	۱	۲	۰	۱۷	۰	۱	۴۸	نقده
۸	۱	۰	۰	۱۶	۲	۱	۱۰	۰	۴۱	۰	۰	۷۵	سلماس
۹	۳	۰	۵	۲۰	۰	۰	۳	۰	۲	۰	۰	۲۳	هران شهر
۱۰	۰	۰	۰	۰	۰	۰	۰	۰	۰	۰	۰	۰	سردشت

مناطق: اداره کل و ادگستری استان .

موقوفات شهرستانهای استان ۱۳۶۳

تعداد رقبه				تعداد موقوفات	شهرستان
مستغسل غیر تصرفی	مستغسل تصرفی	مزدوج تصرفی غیر	مزدوج تصرفی		
۲۲۸	۱۳۰۲	۳۸۹	۲۹۰۸	۴۷۴	کل استان
۰۰	۴۸۶	۱۸۹	۲۰۰۳	۱۳۰	ارومیه
۰	۲۹	۳	۰	۷	ماندوآب
۲۲۰	۲۸۴	۱۲۱	۴۰۸	۱۲۷	مهاباد
۰۴	۲۱۶	۴۰	۱۱۱	۱۲۶	گیوی
۰	۸	۲	۱	۰	ماکو
۰	۹۱	۲	۲	۱۲	نقده
۴	۰	۷	۱۶	۲۰	سلماس
۰	۰	۰	۰	۰	بهرانشهر
۰	۱۸۳	۰	۲۲۲	۴۷	سردشت

ماخذ : اداره کل حج و اوقاف و امور خیریه استان آذربایجان غربی

(ریال)

هزینه‌های آموزشی اولاد شهرستانهای استان ۱۳۶۳

شهرستان	جمع	مراستی	اجتماعی	بهداشتی
کل استان	۱۷۸۱۰۰۲۴۰	۶۴۱۰۸۹۸۸	۷۱۸۷۶۱۸۳	۷۸۰۰۰
ارومیه	۱۳۱۳۷۷۹۰۴	۵۷۱۳۷۰۱۲	۶۳۷۲۱۱۷۲	.
ماندوآب
مهاباد	۱۱۸۳۲۷۷۶	۱۶۱۴۷۷۶	۳۳۹۳۰۰۰	.
خوی	۲۸۷۲۹۹۶۰	۵۴۰۶۷۰۰	۴۱۴۳۰۶	۷۸۰۰۰
ماکو
نقده	۸۴۴۴۰۰	.	۵۴۶۲۰۰	.
سلماس	۳۱۰۰۰۰	.	۷۰۰۰۰	.
پیرانشهر
سردشت

دنباله جدول هزینه‌های آموزشی

شهرستان	مدرسی	گنجهای انجام شده		
		پرورشگاهها	معلمین	طلاب و مدرسون
کل استان	۱۱۵۰۹۴۶۰	.	۷۴۸۴۷۰	۷۲۹۰۰۰۰
ارومیه	۵۷۸۰۰۲۰	.	۳۲۲۳۱۰	۲۶۰۰۰۰
ماندوآب
مهاباد	.	.	.	۶۸۳۰۰۰۰
خوی	۵۴۸۹۴۴۰	.	۴۱۶۱۶۰	۲۰۰۰۰۰
ماکو
نقده
سلماس	۲۴۰۰۰۰	.	.	.
پیرانشهر
سردشت

مأخذ: اداره کل جمع و اولاد و آموزشیه استان آذربایجان غربی

موزه و کتابخانه‌های عمومی شهرستانهای استان ۱۳۶۴

شهرستان	موزه	کتابخانه‌های عمومی			کتابخانه‌های کودکان
		تعداد	کتاب موجود	اطلا (نفر)	
کل استان	۲	۱۴	۹۴۴۲۷	۸۹۳۳	۰
ارومیه	۱	۳	۲۰۸۴۸	۴۹۹۱	۰
میاندوآب	۰	۲	۱۲۱۳۶	۳۱۰	۰
مهاباد	۰	۱	۸۱۲۳	۱۰۸۷	۰
خری	۱	۲	۱۰۹۳۶	۹۹۱	۱
ماکو	۰	۳	۱۹۳۰۴	۶۹۱	۰
نقده	۰	۰	۰	۰	۰
سلساس	۰	۱	۹۲۹۵	۸۰۸	۰
پیرانشهر	۰	۱	۲۱۵۵	۶۸	۰
سردشت	۰	۱	۵۶۳۰	۱۴۷	۰

ماخذ: اداره کل ارشاد اسلامی استان

سینما، تئاتر و تعداد تماشاگران در شهرستانهای استان ۱۳۶۳

شهرستان	سینما		تئاتر	
	تعداد	تماشاگر	تعداد	تماشاگر
کل استان	۱۲	۳۲۱۴۴۷۷	۵	۲۰۰۰
ارومیه	۵	۲۳۲۴۰۳۶	۲	۵۰۰
میاندوآب	۱	۱۶۵۰۰۰	۰	۰
مهاباد	۱	۱۰۴۳۵	۰	۰
خری	۲	۲۳۳۵۰۴	۳	۱۵۰۰
ماکو	۱	۱۸۸۶۴۰	۰	۰
نقده	۱	۲۹۳۷۶	۰	۰
سلساس	۱	۲۶۰۵۹۹	۰	۰
پیرانشهر	۰	۰	۰	۰
سردشت	۰	۰	۰	۰

ماخذ: اداره کل ارشاد اسلامی استان

(مکمل)

سطح زیرکف زراعتیهای سالانه در شهرستانهای استان ۱۳۶۲

شهرستان	مجموع				میانگین				جمع
	میانگین		مجموع		میانگین		مجموع		
	تعداد	مساحت	تعداد	مساحت	تعداد	مساحت	تعداد	مساحت	
کل استان	۱۲۵۴	۱۹۱۵	۷۱۱۷۸	۷۵۲۴۷	۲۸۲۹۲	۱۰۲۷۱۵	۱۹۶۲۴۲	۲۰۶۲۲۵	۱۰۹۹۹۲
ارومیه	۶۹۶	۱۶۲۴	۲۲۲۱۵	۲۵۶۸۵	۶۸۲۲	۶۶۶۴	۲۲۲۲۱	۲۲۲۲۱	۲۱۸۲۷
مادوآب	۱۹	۴۱	۲۷۴۰	۲۸۰۵	۷۹۵۴	۲۴۴۸۰	۲۸۵۹۴	۲۸۵۹۴	۱۳۵۲۷
مهاباد	۱۸۵	۴۱۱	۲۱۸۱۷	۲۲۵۰۲	۱۲۶۴۸	۲۲۷۰۶	۵۲۳۴۷	۷۴۲۸۶	۲۲۲۲۹
گیوی	۲۹	۶۷	۲۷۹	۴۷۵	۱۷۰۰	۵۲۲۶	۱۷۵۲۱	۲۹۲۰۸	۱۱۶۸۷
ماکو	۲۱	۷۲	۸۵۰	۱۵۴	۴۴۵۲	۱۱۱۸۷	۲۶۵۴۲	۴۲۰۷۶	۱۶۵۲۴
نقده	۱۲۷	۲۹۶	۶۹۸۱	۱۰۴۰۴	۲۶۱۲	۵۷۵۰	۱۳۵۲۱	۲۰۲۸۶	۶۷۲۴
طبرستان	۵۰	۱۱۶	۲۴۵۶	۲۶۲۲	۲۱۸۲	۷۲۲۶	۱۴۵۹۲	۲۳۸۹۲	۹۲۰۰
بهرانشهر	۲۲	۷۴	۵۹۲۱	۶۰۲۷	۲۷۱۱	۵۶۲۸	۵۸۴۶	۱۲۰۸۶	۶۲۴۰
سردشت	۸۵	۱۹۸	۱۵۷۶	۱۸۶۲	۲۶۴	۱۱۴۲	۴۲۲۶	۶۰۵۱	۱۸۵۵

در سال جدول زیرگیت

شماره	زادتهای مستعفی				مردم	مصرفات				شهرستان
	دانه های روغنی	انواع نخود و شکو	چند راند	جمع		حالی	سبب زنی	بهار	جمع	
۸۷۵۴	۱۱۰۱	۲۸۱۸	۶۴۹۰	۱۲۴۰۹	۱۲۲۱	۸۱۹	۵۱۹	۸۷۱۲	کل استان	
۱۷۵۸۱	۶۰	۱۸۳۵	۱۷۲	۲۵۶۸	۱۹۵۵	۲۱۰۹	۱۱۲	۲۱۶۸	ارومیه	
۱۲۴۲۱	۰	۰	۱۱۸۹	۱۹۸۹	۴۷۲	۲۳۶	۹۴	۵۱۶	مادرواب	
۱۵۴۹۱	۲۴۰۰	۱۱۵	۶۹۴	۴۲۸۹	۵۲۱۴	۸۱۴	۱۱	۲۵۱۰	مهاباد	
۱۱۶۲۴	۲۱۱	۶۸۷	۱۲۲۹	۲۲۲۷	۲۵۱	۱۲۸	۲۲	۲۱۶	کبود	
۱۵۲۲	۸۰	۴	۰	۸۴	۵۵۷	۱۲۸	۰	۵۷۱	ماکو	
۴۲۱	۵۰	۵۸	۲۲۰	۴۲۸	۶۴۱	۲۱۹	۱۱۷	۵۲۴	نقده	
۱۰۰۱۵	۰	۱۸	۱۱۸	۲۱۶	۲۷	۵۹۲	۲۱	۶۸۲	سلماس	
۴۱۹	۲۰۰	۲۱	۷۷۷	۱۰۱۸	۸۴	۲۷	۰	۲۲۲	هراندشهر	
۲۸۰	۰	۰	۰	۰	۱۲۰	۲۱	۲	۱۱۶	سردشت	

مخذ : اداره کل کشاورزی استان .

تولید ذائقه‌های سالاد در شهرستانهای استان ۱۳۶۲

(تسن)

شماره ثبت	محصولات			بزرگ	کوچک			مجموع			شهرستان
	سایز	انواع	تولید		تولید	تولید	تولید	تولید	تولید	تولید	
۵۸۲	۱۲۰۲	۲(۸۰۲)	۲۱۷۹۱	۷۲۶	۶۶۵۷۱	۶۱۲۹۲	۱۲-۸۱۲	۱۹۲-۶۹	۱۶۵۲۱۵	۳۰۸۲۲۴	کل استان
۳۲۴	۷۷۱	۸۳۲۹	۹۴۴۲	۶۹	۶۰۶۲	۹۰۵۲	۲۱۹۲۲	۲۱۹۲۲	۴۲۱۷۲	۷۴۶۰۶	ارومیه
۱۰	۲۵	۱۶۶۸	۱۲۲۲	-	۲۱۱۲۵	۱۲۱۲۰	۳۴۲۸۵	۴۷۵۸۴	۱۸۰۲۴	۶۵۶۴۸	مادان و آب
۷۶	۱۷۴	۷۷۶۸	۸۰۶۸	-	۲۷۹۲۱	۲۱۲۸۴	۴۹۲۰۵	۶۳۲۱۲	۲۶۳۲۶	۹۹۵۸۸	مهاباد
۱۴	۲۲	۱۴۴	۱۹۰	۲۱۲	۲۷۹۵	۲۷۰۷	۵۵۰۲	۱۲۷۲۷	۱۸۰۱۲	۲۰۷۵۰	خرن
۱۰	۲۲	۱۱۴	۱۴۷	۱۵۲	۴۱۷۵	۴۱۱۱	۸۸۶۶	۷۰۲۹	۱۳۲۶۵	۲۰۴۰۴	ماکو
۵۷	۱۲۲	۲۱۲۱	۳۲۱۲	۱۲۱	۲۱۸۲	۸۰۷۴	۱۰۷۵۷	۱۵۷۷۵	۱۱۶۱۸	۲۷۲۹۲	نقده
۲۱	۴۱	۸۸۲	۱۵۲	-	۲۱۷۰	۲۷۴۵	۵۶۱۵	۶۳۵۸	۱۲۲۱۱	۱۹۱۱۹	ملام
۱۲	۲۸	۱۸۹۲	۱۹۲۲	۶۱	۲۷۱۶	۳۸۱۴	۶۵۳۰	۵۵۹۵	۹۴۷۲	۱۵۰۶۷	هراندشهر
۴۸	۱۱۰	۹۰۲	۱۰۶۱	-	۴۷۵	۲۲۵	۷۵۰	۲۷۲۶	۲۵۲۲	۵۲۵۹	سرزند

دریاد جدید تولید زراعتیهای.....

طریقه	دریادسازی سنتی				دریادسازی جدید				مردستان	
	دانه‌های روغنی	انواع نخود و تنباکو	مهندسی	جمع	جاری	سایر	مهندسی	بهار		جمع
CF3AA1	۱۴۷۲	۴۱۹۵	۱۹۸۴۲۰	۱۷۲۴۸۸	۵۰۰۴۲۵	۴۲۴۵۷	۴۰۵۴۸	۹۲۵۱	۸۲۴۴۱	گلستان
۹۷۱۵۱	۲۵	۱۷۱۴	۱۷۱۱۹	۱۱۴۰۸	۹۲۱۱	۱۴۵۸۷	۱۹۰۳۸	۱۹۱۰	۴۴۵۸۵	لرستان
۷۲۱۲۱	.	.	۲۷۲۵۱	۲۷۲۵۱	۴۰۵۵	۱۸۲۵	۲۲۹۱	۱۲۴۵	۵۷۱۱	سازمان
۷۸۱۸۰	۱۰۹۱	۱۴۱	۴۴۴۰	۴۵۵۴۳	۴۵۲۹۵	۱۴۴۷۷	۲۴۳۲	۹۴۲	۱۹۱۵۴	سیستان
۴۸۲۵	۹۱	۷۲۱	۲۸۳۷۵	۴۹۱۹۲	۱۲۸۲	۱۲۷۹	۱۴۴۱	۴۴۱	۴۲۱۴	عیون
۴۰۱۱۲	۴۴	۴	.	۴۱	۴۵۷۸	۱۲۴۸	۲۸۱۵	.	۴۰۴۴	مکرم
۴۴۵۰۰	۲۴	۴۴	۱۲۷۰	۱۴۳۵	۴۱۰۲	۱۴۱۱	۲۲۷۸	۴۱۵۸	۸۲۵۲	نابند
۵۰۴۷۵	.	۵۴	۱۱۹۱۵	۱۱۹۱۸	۴۴۱	۸۷۱	۴۲۱۴	۱۹۱	۵۴۸۰	سلسمان
۱۰۵۹۵	۱۰۰	۱۱	۱۳۵۴۵	۱۳۱۱۱	۴۰۴	۲۴۸	۱۴۴۴	.	۱۵۸۱	سراشیمر
۱۴۴۴	۹۷۲	۱۷۱	۴۴۸	۸	۲۲۷	مردستان

طه : اداره کل کشاورزی استان -

(کیلوگرم)

ملکوں درمختار وراثتہاں سالانہ دروغہ سرگستانہاں استان ۱۳۱۳

مات		سراج		گرم			گرم			شهرستان
صاف	انواع لوسا	تعدد ولبہ	جمع	میلونک	دسم	آسی	جمع	دسم	آسی	جمع
۴۶	۴۶	۳۴۹	۳۵۶	۱۱۳۱	۱۰۶۵	۱۵۹۱	۳۲۲	۹۸	۱۵۰۳	۱۱۷۰
۴۸۰	۴۸۰	۳۵۶	۳۱۸	۱۲۵۵	۱۲۱۵	۱۷۱۱	۱۴۱۹	۱۳۱۹	۱۹۵۴	۱۶۵۲
۵۲۱	۵۴۳	۴۵۴	۴۵۵	۰	۱۳۰۹	۱۵۹۲	۱۴۰۱	۱۲۳۵	۱۳۳۴	۱۲۶۱
۴۱۱	۴۱۳	۳۵۵	۳۵۶	۰	۱۱۶۱	۱۶۸۳	۱۳۴۱	۱۷۱۳	۱۶۳۳	۱۳۳۹
۴۸۳	۴۷۸	۳۸۰	۴۰۰	۲۵۹۷	۳۷۱	۱۵۹۲	۱۰۳۳	۳۲۷	۱۵۴۱	۱۰۵۳
۳۲۳	۳۱۵	۱۲۴	۱۵۴	۱۰۴۸	۶۲۱	۱۰۵۳	۷۹۳	۲۶۵	۸۰۸	۴۷۴
۴۴۹	۴۴۱	۳۱۳	۳۱۹	۱۶۷۹	۱۳۵۵	۲۲۴۵	۱۸۷۱	۱۱۶۷	۱۷۱۸	۱۳۵۰
۴۲۰	۴۲۱	۳۵۵	۳۱۳	۰	۶۱۵	۱۲۵۷	۴۶۶	۴۳۱	۱۴۲۶	۸۲۱
۳۷۵	۳۷۸	۳۱۹	۳۴۰	۱۲۱۸	۹۲۸	۱۴۰۷	۱۱۵۸	۹۵۷	۱۵۱۸	۱۲۴۷
۵۶۵	۵۵۶	۵۷۲	۵۷۰	۰	۵۴۰	۱۰۴۲	۶۵۶	۱۴۶	۱۳۱۰	۸۶۳

در ساله جدول ملکر در همکار

شماره	زیرمجموعه های صنعتی				محصولات	مجموعه				شهرستان
	انواع نخوتون		چندرنگند	مجموعه		حالیوز	مجموعه		صنایع	
	ریش	و نیاکس					ساز	ساز		
۰۱۰۱	۳۳۰	۹۰۰	۱۰۱۲۰	۱۲۸۰۸	۰۳۸۱	۱۰۰۱۰	۸۲۲۱	۱۷۸۱۰	۱۰۰۰	گلستان
۰۰۰۳	۱۱۷	۱۲۱	۲۱۲۰۱	۷۰۰۸	۰۷۱۲	۱۲۱۰۰	۹۰۲۷	۱۷۰۰۰	۱۰۹۱۷	گرمسیر
۰۸۰۰	۰	۰	۳۳۸۱۱	۳۳۸۱۱	۸۰۰۱	۱۲۰۰۰	۸۲۰۱	۱۷۰۰۰	۱۱۱۲۰	ساردوآب
۰۰۷۹	۳۲۲	۷۱۹	۳۰۰۰۰	۰۱۰۲	۰۸۷۰	۷۷۱۲	۷۷۸۰	۱۰۳۲۲	۷۸۲۰	مهاباد
۱۱۰۷	۰۰۰	۱۰۰۹	۲۱۳۰۱	۱۲۱۰۸	۲۷۰۱	۱۱۰۰۰	۹۷۰۳	۱۰۸۱۲	۱۰۲۰۱	گیلان
۱۱۱۲	۰۱۲	۷۰۰	۰	۱۲۱	۷۰۰۱	۸۸۱۱	۱۰۰۱	۰	۷۰۸۱	ماکو
۰۷۰۸	۰۲۰	۷۲۰	۱۹۲۰۰	۱۲۱۲۲	۲۳۹۹	۷۷۱۸	۱۲۰۰۰	۲۲۸۱۸	۱۰۳۷۲	قزوین
۰۰۳۰	۰	۷۷۹	۱۷۰۷۰	۱۰۲۲۱	۲۰۱۱	۱۲۲۲۲	۷۲۸۰	۱۰۱۰	۷۸۸۱	سمنان
۰۰۰۰	۳۲۲	۷۱۲	۱۲۷۲۰	۱۱۰۲۱	۰۷۹۸	۹۱۸۰	۲۰۰۲	۰	۲۸۱۰	پارسیان
۲۸۰۰	۰	۰	۰	۰	۸۱۰۰	۰۰۱۱	۰۳۹۸	۰۰۰۰	۰۰۰۰	سردرگه

محل و اداره کل کشاورزی استان .

ماشین آلات برنده و سایر اوقات کشاورزی فروخته شده در استان

(در دستگاه)

سال	تعداد	قیمت	تعداد	قیمت	تعداد	قیمت	تعداد	قیمت	تعداد	قیمت	تعداد	قیمت	تعداد	قیمت	تعداد	قیمت	تعداد	قیمت
۱۳۰۰	۸۳۳	۸۳۰	۱۷۱	۰	۰	۰	۰	۰	۰	۰	۰	۰	۰	۰	۰	۰	۰	۰
۱۳۰۱	۱۱۵۰	۱۱۲۰	۲۰۷	۰	۰	۰	۰	۰	۰	۰	۰	۰	۰	۰	۰	۰	۰	۰
۱۳۰۲	۸۰۳	۸۷۰	۱۱۸	۱	۰	۰	۰	۰	۰	۰	۰	۰	۰	۰	۰	۰	۰	۰
۱۳۰۳	۹۳۵	۹۱۰	۹۰	۲	۰	۰	۰	۰	۰	۰	۰	۰	۰	۰	۰	۰	۰	۰
۱۳۰۴	۹۰۰	۹۱۷	۷۰	۳	۰	۰	۰	۰	۰	۰	۰	۰	۰	۰	۰	۰	۰	۰
۱۳۰۵	۷۳۳	۰۹۲	۱۰۰	۳	۰	۰	۰	۰	۰	۰	۰	۰	۰	۰	۰	۰	۰	۰
۱۳۰۶	۱۰۲۸	۰۲۰	۱۸	۰	۰	۰	۰	۰	۰	۰	۰	۰	۰	۰	۰	۰	۰	۰
۱۳۰۷	۲۲۲۰	۱۲۸۰	۵۰۰	۳	۰	۰	۰	۰	۰	۰	۰	۰	۰	۰	۰	۰	۰	۰
۱۳۰۸	۱۷۷۰	۱۷۱۰	۲۳۹	۴	۰	۰	۰	۰	۰	۰	۰	۰	۰	۰	۰	۰	۰	۰
۲۰۰۹																		

محل: دستگاه توسعه ماشینهای کشاورزی منطقه آذربایجان غربی

اداره حفظ نباتات استان

کمیته کشاورزی جهاد سازندگی استان

میزانهای تصاویر روستایی شهرستانهای استان ۱۳۶۲

شماره فایلی (هزارریال)	ماده بدیهی (هزارریال)	وام سرراختن		سرمایه (هزارریال)	اضافه (نفر)	تعداد	شهرستان
		مبلغ (هزارریال)	تعداد				
۶۴۴۰۱	۴۹۷۸۴۵	۲۳۱۴۸۱۶	۴۰۰۹۱	۱۴۶۸۱۴۷۷۴	۲۰۸۷۴۲	۱۵۲	گلستان
۱۲۴۴۰۹	۶۱۵۲۵۸	۳۸۹۸۱۵	۱۳۵۴	۲۷۹۱۴۱۵۰	۴۰۲۲۲	۱۸	اردبیل
۱۷۰۱۴۵	۱۰۱۶۶۱۶	۶۶۰۲۹۰	۴۴۷۹	۳۱۰۲۲۲۱۵۰	۳۲۴۴۷	۲۰	مادوآب
۳۳۶۰	۴۲۵۸۶۴	۳۲۸۹۰	۲۸۵	۹۸۱۵۱۶۵۰	۳۰۹۲۰	۲۲	میاندوآب
۱۱۸۱۷۸	۷۴۱۱۰۹	۵۲۵۷۰۶	۱۴۲۰۷	۳۴۶۸۹۵۰۰	۴۰۰۰۷	۲۱	شمیر
۶۲۴۷	۶۰۳۱۸۵	۳۱۱۴۷۵	۵۰۴۱	۱۹۸۲۷۱۴۷۴	۱۹۲۴۱	۱۲	تاکس
۳۲۱۸۹	۲۶۰۸۵۴	۱۵۵۷۰۵	۲۰۵۷	۱۰۸۶۶۸۴۰۰	۱۳۵۷۹	۱۱	قلعه
۵۳۸۱۱	۳۱۴۲۴۵	۲۲۸۸۸۵	۴۰۷۱	۱۵۱۵۶۲۱۵۰	۱۳۰۳۸	۷	طلماس
۷۴۴۵	۳۴۷۲۲	۰	۰	۱۷۴۵۷۸۰۰	۷۱۶۶	۷	پیرانشهر
۲۶۳۸	۶۵۴۷۲	۰	۰	۱۲۷۶۴۴۵۰	۷۳۱۴	۸	سرخه

مجموع : سازمان تصاویر روستایی آذربایجان شرقی

تعداد وام و مبلغ وامهای پرداختی وصولی بانک کشاورزی استان ۱۳۶۳

سال	تعداد وامهای پرداختی (فقره)	مبلغ وام (هزارریال)	مبلغ وصولی وام (هزارریال)
۱۳۵۴	۱۰۸۸۰	۲۴۰۰۸۰۲	۱۶۸۹۱۰۷
۱۳۵۶	۱۰۸۸۸	۲۲۰۱۲۶۴	۲۲۹۷۷۷۸
۱۳۵۷	۱۴۲۰۷	۳۴۳۸۴۷۷	۱۸۴۷۹۱۱
۱۳۵۸	۱۶۰۴۳	۳۸۱۸۷۴۳	۱۰۷۴۵۱۱
۱۳۵۹	۱۶۰۷۰	۴۰۷۹۳۸۴	۲۰۲۱۱۷۹
۱۳۶۰	۱۹۳۷۲	۰۳۳۸۸۴۷	۴۲۴۴۱۷۹
۱۳۶۱	۱۹۲۱۳	۷۱۶۰۹۰۲	۴۴۸۷۷۷۲
۱۳۶۲	۱۲۶۲۱	۷۶۲۰۰۴۰	۶۱۲۰۵۰۸
۱۳۶۳	۹۱۷۰	۰۸۸۴۹۷۸	۲۹۲۶۷۸۷

ماعد و بانک کشاورزی استان

مبلغ طرح‌های پرداختی بانک کشاورزی ایران به شبکه نحوه مصرف در استان ۱۳۱۳

(هزار تومان)

سازمان	امور مالیاتی	خرید	مصرف	درامد	ساخت‌ها و تسهیلات عمومی	اهدات باغ	امور آبیاری و قنوات و فرجه‌ها	سازگاری کشاورزی	سال
سازمان	و صنایع دستی	تراکتور	طیور	درامد سرزور	روستایی	م			
۱۸۲۱۵۲	۲۱۱	۰	۲۴۰۰	۵۸۸۰۷۹	۸۸۳۱	۱۶۱۲۲۱	۱۰۰۷۰۸	۱۲۵۷۰۹۹	۱۳۰۰
۶۱۵۲۱	۰	۰	۲۵۷۵۰۰	۵۷۲۵۷۲	۴۱۱۸۰	۲۰۷۸۹۴	۱۸۷۹۹۴	۱۷۱۲۷۵۲	۱۳۵۱
۱۹۵۱۰	۱۴۷۰۰	۸۰۷۲۰	۸۹۲۱۸۵	۶۱۰۱۱۵	۱۱۱۰۰	۲۵۱۹۴۰	۱۸۱۰۰۸	۱۲۷۶۵۴۴	۱۳۵۷
۲۲۴۹۴	۴۹۱۶	۲۱۸۱۱۹	۴۷۰۰	۶۰۷۱۴۹	۲۷۱۶۰	۲۹۰۱۹۱	۲۱۰۷۷۲	۲۱۸۱۲۳۶	۱۳۵۸
۲۸۱۷۱	۲۴۲۶	۲۵۰۰۴۹	۴۱۰۴۰	۷۲۷۸۲۱	۶۶۱۲۵	۲۵۱۸۰۶	۵۸۱۲۷۱	۲۵۷۷۲۱۷	۱۳۵۹
۲۴۲۱۰۶	۱۲۱۸۵	۲۹۲۰۰۵	۵۴۹۱۶	۱۰۹۴۹۱۴	۹۰۸۴۴	۱۲۲۸۷۰	۶۹۷۷۲۶	۲۷۸۰۱۹۱	۱۳۶۰
۲۴۱۲۵	۲۲۵۸۰	۲۵۸۲۱۲	۵۸۰۰۰	۲۱۸۰۲۷۱	۲۹۱۰۴۱	۲۰۲۲۲۲	۴۱۱۲۵۹	۲۴۱۵۱۲۱	۱۳۶۱
۴۱۲۵	۹۴۱۲۸	۱۸۴۸۲۸	۷۷۵۴	۸۱۹۲۲۹	۵۸۲۲۷۶	۲۱۱۶۲۲	۲۵۹۹۹۹	۴۴۵۶۱۵۹	۱۳۶۲
۱۸۵۲۸	۱۱۰۶۲	۲۰۷۷۵۹۸	۵۹۲۲	۹۱۲۲۷۱	۱۷۲۵۰۲	۱۵۳۱۸۱	۲۰۷۲۵۵	۲۱۲۱۴۹۹	۱۳۶۳

مبلغ و میزان کارهای استان .

تعداد گستر انواع دام در شهرداریهای استان ۱۳۶۳

(راس)

شماره نفر	گاو میش	گاو و گوساله	بز و بزقاله	گوسفند سره	نام شهرداری متعلقه
۳۳۷	۱۴۱۸۰	۴۲۱۳۸	۵۴۰۲۱	۲۶۴۱۰۰	کل استان
.	۹۶۶۲	۸۴۶۱	۲۲۶۰۰	۱۰۹۲۲۸	شهرستان ارومیه
.	۹۶۶۲	۸۴۶۱	۲۲۶۰۰	۱۰۹۲۲۸	ارومیه
۳۳۷	۱۲۰۹	۳۳۷۰	۶۹۴۰	۳۵۶۱۴	شهرستان مهاباد و آب
۳۳۷	۱۲۰۹	۲۰۸۷	۲۲۳۰	۲۵۷۱۶	مهاباد و آب
.	.	۳۰۰	۱۷۶۲	۴۶۳۰	صالحین در
.	.	۹۸۸	۲۹۴۲	۵۲۶۸	تکاب
.	۶۱	۱۳۲۴۶	۱۰۴۵۲	۱۵۷۰۰	شهرستان مهاباد
.	۶۱	۷۶۰۰	۱۰۴۵۲	۱۱۵۸۸	مهاباد
.	.	۵۵۹۶	.	۴۱۱۷	بوکان
.	۱۳۹۸	۴۸۹۲	.	۴۲۳۳۶	شهرستان خوی
.	۱۳۳۷	۴۴۳۴	.	۳۴۲۱۶	خوی
.	۷۱	۴۰۹	.	۶۳۱۲	قره ضیا الدین
.	.	.	.	۱۷۰۸	غبرون
.	۱۷	۲۲۴۰	۵۵۲۷	۲۲۰۸۶	شهرستان ماکو
.	.	۸۶۶	۴۷۵۴	۱۶۱۶۶	ماکو
.	۱	۱۶۲	۲۴۴	۱۳۱۷	پندخت
.	۱۶	۱۱۳۲	۵۲۹	۱۶۷۴	سید چشمه
.	.	۱۷۹	.	۲۹۲۹	شوط
.	۲۳۹	۳۹۰۸	۱۸۷۳	۵۳۶۳	شهرستان نلداه
.	۲۳۹	۱۳۴۲	۱۸۷۳	۴۲۲۶	نلداه
.	.	۱۷۹۸	.	۵۷۲	اشنجه
.	.	۸۶۸	.	۵۶۵	محمدیار
.	۱۱۹۹	۳۰۴۴	۶۶۰۹	۲۲۰۹۲	شهرستان سلماس
.	۱۱۹۴	۳۴۰۰	۵۹۵۸	۲۰۰۶۹	سلماس
.	.	۱۳۹	۶۰۱	۲۰۲۲	تازشهر
.	.	۹۷۸	.	۳۰۰	شهرستان بیرانشهر
.	.	۹۷۸	.	۳۰۰	بیرانشهر
.	.	۱۳۹۳	۶۴	۱۱۰۲۶	شهرستان سردشت
.	.	۱۳۹۳	۶۴	۱۱۰۲۶	سردشت

مانند مرکز آمار ایران .

تعداد وزن و مانگین وزن لاشه یک رأس گوسفند پوره گفتمار شده در حوزه عمل شهردارهای استان ۱۳۶۲

(راس - کیلوگرم)

مانگین وزن یک لاشه	وزن	تعداد	نام شهرداری به تفکیک شهرستان
۲۱/۰۹	۵۵۷۲۰۶۱	۲۶۴۱۵۰	گلستان
۱۷/۶۴	۱۹۲۷۳۴۰	۱۰۹۲۴۸	شهرستان ارومیه
۱۷/۶۴	۱۹۲۷۳۴۰	۱۰۹۲۴۸	ارومیه
۲۸/۱۰	۱۰۰۱۰۰۲	۳۵۶۱۴	شهرستان میاندوآب
۲۹/۱۷	۷۷۰۹۴۵	۲۵۷۱۶	میاندوآب
۲۸/۰۸	۱۳۲۳۵۹	۴۶۳۰	صافینندز
۱۸/۰۴	۹۷۶۹۹	۵۲۶۸	تکاب
۲۱/۲۴	۲۳۲۵۹۸	۱۵۷۰۵	شهرستان مهاباد
۲۰/۲۲	۲۳۵۶۱۵	۱۱۵۸۸	مهاباد
۲۲/۷۹	۹۷۹۸۲	۴۱۱۷	بوکان
۲۲/۸۴	۱۰۰۷۰۲۴	۴۲۲۳۶	شهرستان خوی
۲۲/۴۷	۸۰۳۳۴۵	۲۴۲۱۶	خوی
۲۵/۵۰	۱۶۰۹۸۹	۶۳۱۲	قره ضیاءالدین
۲۵/۰۰	۴۷۷۰۰	۱۷۰۸	مهریز
۲۰/۰۱	۴۴۵۰۷۱	۲۲۰۸۶	شهرستان ماکو
۲۰/۵۲	۳۳۸۹۷۸	۱۶۱۶۶	ماکو
۱۹/۲۱	۲۵۴۳۸	۱۳۱۷	پلدشت
۱۹/۰۷	۲۱۹۳۲	۱۶۷۴	سپه چشمه
۱۸/۰۰	۵۲۷۲۲	۲۹۲۹	شوط
۲۳/۸۶	۱۲۷۹۹۵	۵۳۶۳	شهرستان نندة
۲۳/۰۲	۹۷۲۱۰	۴۲۲۶	نندة
۲۸/۲۴	۱۶۱۵۵	۵۷۲	اشنویه
۲۵/۷۱	۱۴۵۳۰	۵۶۵	محمدیار
۲۰/۰۰	۴۵۱۸۶۰	۲۲۵۹۲	شهرستان سلطاس
۲۰/۰۰	۴۰۱۳۸۰	۲۰۰۶۹	سلطاس
۲۰/۰۰	۵۰۴۸۰	۲۵۲۳	تازه شهر
۲۰/۰۰	۶۰۰۰	۳۰۰	شهرستان پیرانشهر
۲۰/۰۰	۶۰۰۰	۳۰۰	پیرانشهر
۲۵/۰۴	۲۷۶۱۶۰	۱۱۵۲۶	شهرستان سردشت
۲۵/۰۴	۲۷۶۱۶۰	۱۱۵۲۶	سردشت

تعداد وزن و میانگین وزن لاشه يك راس بز و بزغاله كشتار شده در حوزه عمل شهردارهای استان
۱۳۶۳
(راس - كيلوگرم)

میانگین وزن يك لاشه	وزن	تعداد	نام شهردارهای تنكيك شهريستان
۱۶/۰۸	۸۶۹۹۷۴	۵۴۰۷۱	كل استان
۱۵/۳۷	۳۴۷۵۴۰	۳۳۶۰۵	شهريستان اروميه
۱۵/۳۷	۳۴۷۵۴۰	۳۳۶۰۵	اروميه
۱۶/۸۶	۱۳۷۸۸۹	۶۹۴۰	شهريستان مياندوآب
۲۲/۹۹	۵۱۴۰۰	۲۲۳۵	مياندوآب
۲۱/۰۷	۳۷۱۵۲	۱۷۶۳	صافين دژ
۱۶/۲۶	۴۹۳۳۷	۲۹۴۲	تنگاب
۱۵/۸۹	۱۶۶۱۳۴	۱۰۴۵۳	شهريستان مهاباد
۱۵/۸۹	۱۶۶۱۳۴	۱۰۴۵۳	مهاباد
۰/۰۰	۰	۰	بوگان
۰/۰۰	۰	۰	شهريستان خوي
۰/۰۰	۰	۰	خوي
۰/۰۰	۰	۰	قره صبا الدين
۰/۰۰	۰	۰	فيلرون
۱۴/۹۳	۸۲۵۷۳	۵۵۲۷	شهريستان ماکو
۱۴/۷۵	۷۰۱۵۲	۴۷۵۴	ماکو
۱۶/۹۲	۴۱۳۰	۲۴۴	پلدشت
۱۵/۶۷	۸۲۹۱	۵۲۹	سيه چشمه
۰/۰۰	۰	۰	شوط
۱۹/۴۹	۳۶۵۱۸	۱۸۷۳	شهريستان نقده
۱۹/۴۹	۳۶۵۱۸	۱۸۷۳	نقده
۰/۰۰	۰	۰	اشنويه
۰/۰۰	۰	۰	معديار
۱۴/۸۴	۹۸۱۳۵	۶۶۰۹	شهريستان سلماس
۱۴/۸۳	۸۸۳۷۰	۵۹۵۸	سلماس
۱۵/۰۰	۹۷۶۵	۶۵۱	تازه شهر
۰/۰۰	۰	۰	شهريستان بيرانشهر
۰/۰۰	۰	۰	بيرانشهر
۱۸/۵۱	۱۱۸۵	۶۴	شهريستان سردشت
۱۸/۵۱	۱۱۸۵	۶۴	سردشت

مانند : مرکز آمار ايران .

تعداد وزن و سنگین وزن لاشه به کراس گاو و گوساله کشتار شده در محوزه صل شهر تبریزهای استان
(راس - کیلوگرم) ۱۳۹۳

سنگین وزن به لاشه	وزن	تعداد	نام شهر اریه ناکه شهرستان
۹۹/۴۰	۱۱۹۰۸۸۱	۹۲۱۳۸	کل استان
۹۰/۰۱	۷۶۱۰۸۰	۸۴۶۱	شهرستان ارومیه
۹۰/۰۱	۷۶۱۰۸۰	۸۴۶۱	ارومیه
۱۴۲/۴۶	۱۹۷۶۹۸	۳۲۲۰	شهرستان مازندران
۱۴۹/۰۳	۳۲۳۶۰۰	۲۰۸۷	مازندران
۱۹۶/۹۰	۰۹۰۷۰	۳۰۰	مازندران
۶۰/۲۶	۶۱۹۷۸	۹۸۸	تکاب
۸۰/۲۲	۱۰۶۴۰۹۳	۱۳۲۴۶	شهرستان مهاباد
۹۰/۸۰	۶۶۰۰۶۰	۷۶۰۰	مهاباد
۶۶/۰۳	۳۶۹۰۳۳	۵۵۹۶	بوکان
۱۶۰/۰۰	۷۸۲۹۰۰	۱۸۹۳	شهرستان خوی
۱۶۰/۰۲	۷۳۱۷۱۰	۱۱۳۴	خوی
۱۱۱/۰۴	۰۱۱۹۰	۴۰۹	قره قیالین
۰۰/۰	.	.	فیر
۱۱۰/۸۴	۳۰۹۳۸۰	۲۳۴۰	شهرستان ماکو
۱۳۰/۰۶	۱۱۳۰۷۰	۸۶۶	ماکو
۷۲/۹۴	۱۱۸۹۰	۱۶۳	پلدشت
۱۰۶/۰۶	۱۲۰۰۰۰	۱۱۳۳	شبه جوش
۸۰/۰۰	۱۱۴۲۰	۱۳۹	کوی
۷۶/۸۱	۲۸۰۶۴۰	۳۹۰۸	شهرستان نقه
۱۰۰/۰۰	۱۲۹۲۰۰	۱۷۴۲	نقه
۶۴/۰۹	۱۱۶۱۳۰	۱۷۹۸	اغچه
۴۶/۴۴	۴۰۳۱۰	۸۶۸	معدیبار
۱۰۰/۰۰	۳۵۴۴۰۰	۳۵۴۴	شهرستان سلماس
۱۰۰/۰۰	۳۴۰۰۰۰	۳۴۰۰	سلماس
۱۰۰/۰۰	۱۳۹۰۰	۱۳۹	تاز شهر
۸۰/۰۰	۷۸۴۴۰	۹۷۸	شهرستان پیرانشهر
۸۰/۰۰	۷۸۴۴۰	۹۷۸	پیرانشهر
۸۰/۰۰	۱۱۱۴۴۰	۱۳۶۳	شهرستان سردشت
۸۰/۰۰	۱۱۱۴۴۰	۱۳۶۳	سردشت

محل: مرکز آمار تبریز

مقدار وزن و میانگین وزن لاشه یک رأس گاو میش کشتار عمده در محوزه صل شهرهای استان ۱۳۶۳ (راس - کیلوگرم)

نام شهر آری به تفکیک شهرستان	تعداد	وزن	میانگین وزن یک لاشه
کل استان	۱۴۱۸۵	۲۳۴-۱۶۵	۱۶۴/۹۷
شهرستان ارومیه	۹۶۶۲	۱۴۴۹۳۰۰	۱۵۰/۰۰
ارومیه	۹۶۶۲	۱۴۴۹۳۰۰	۱۵۰/۰۰
شهرستان میاندوآب	۱۲۰۹	۲۰۸۸۵۰	۲۵۵/۴۵
میاندوآب	۱۲۰۹	۲۰۸۸۵۰	۲۵۵/۴۵
ساقین در	.	.	۰/۰۰
نکاب	.	.	۰/۰۰
شهرستان میاباد	۶۱	۱۱۳۰۰	۱۸۵/۲۴
میاباد	۶۱	۱۱۳۰۰	۱۸۵/۲۴
بوکان	.	.	۰/۰۰
شهرستان خوی	۱۲۹۸	۲۳۸۰۳۵	۱۸۳/۷۸
خوی	۱۲۲۷	۲۲۵۶۴۵	۱۸۳/۸۲
فره ضیاءالدین	۷۱	۱۲۳۹۰	۱۷۴/۵۰
شهرستان خرمین	.	.	۰/۰۰
شهرستان ماکو	۱۷	۲۳۹۰	۱۴۰/۵۸
ماکو	.	.	۰/۰۰
بلدک	۱	۱۲۰	۱۲۰/۰۰
سید محمد	۱۶	۲۳۷۰	۱۴۱/۸۷
سوط	.	.	۰/۰۰
شهرستان نوده	۷۳۹	۸۹۴۹۰	۱۲۱/۰۹
نوده	۷۳۹	۸۹۴۹۰	۱۲۱/۰۹
اشمنویه	.	.	۰/۰۰
محمد یار	.	.	۰/۰۰
شهرستان سلماس	۱۱۹۹	۲۴۰۸۰۰	۲۰۰/۸۲
سلماس	۱۱۹۴	۲۳۹۸۰۰	۲۰۰/۸۲
تازه شهر	.	۱۰۰۰	۲۰۰/۰۰
شهرستان بهران شهر	.	.	۰/۰۰
بهران شهر	.	.	۰/۰۰
شهرستان سردک	.	.	۰/۰۰
سردک	.	.	۰/۰۰

مأخذ: مرکز آمار ایران

تعداد وزن و میانگین وزن يك نفرهتر کشتار شده در حوزه عمل شهرداریهای استان (نفر- کیلوگرم)

نام شهرداری به تفکیک	تعداد	وزن	میانگین وزن يك لاشه
کل استان	۲۲۷	۱۳۴۸۰۰	۵۰۰/۰۰
شهرستان مازندران	۲۲۷	۱۳۴۸۰۰	۵۰۰/۰۰
مازندران	۲۲۷	۱۳۴۸۰۰	۵۰۰/۰۰

مأخذ: مرکز آمار ایران

تعداد وزن و میانگین وزن لاشه يك واحد از انواع دام کشتار شده در حوزه عمل شهرداریهای استان (واحد- کیلوگرم)

سال	گوسفند و میش		
	تعداد	وزن	میانگین وزن يك لاشه
۱۳۵۶	۲۱۴۲۲۷	۵۰۳۹۵۵۴	۲۵/۳۸
۱۳۵۷	۲۲۳۱۵۵	۵۰۹۹۰۲۲	۲۴/۶۸
۱۳۵۸	۲۱۷۲۸۸	۵۱۱۶۲۲۹	۲۳/۵۴
۱۳۵۹	۱۷۸۱۳۰	۳۹۴۲۵۹۳	۲۲/۱۳
۱۳۶۰	۱۲۳۸۷۹	۲۸۶۱۹۰۴	۲۱/۲۷
۱۳۶۱	۱۴۱۵۰۱	۲۶۴۹۷۱۳	۲۱/۸۶
۱۳۶۲	۶۰۰۴۴۵	۴۵۰۲۹۲۸	۲۲/۴۸
۱۳۶۳	۲۶۴۱۵۵	۵۵۷۳۰۶۱	۲۱/۰۹

مأخذ: مرکز آمار ایران

تعداد وزن میانگین وزن لاشه یک رأس از انواع دام کشتار شده در حوزه عمل شهرداریهای استان
(رأس - کیلوگرم)

گاو و گوساله			سال
میانگین وزن یک لاشه	وزن	تعداد	
۱۹/۶۴	۶۲۴۶۹۴	۲۲۳۰۹	۱۳۵۶
۲۰/۲۸	۵۷۸۱۲۳	۲۸۵۰۹	۱۳۵۷
۱۶/۷۶	۵۲۲۴۵۴	۲۱۱۶۲	۱۳۵۸
۱۵/۱۵	۲۴۴۸۲۳	۲۲۷۶۲	۱۳۵۹
۱۵/۸۹	۳۲۰۲۳۱	۲۰۷۸۶	۱۳۶۰
۱۶/۸۷	۳۴۳۰۹۷	۲۰۳۶۶	۱۳۶۱
۱۷/۴۷	۵۸۵۴۶۶	۲۳۵۱۰	۱۳۶۲
۱۶/۰۸	۸۶۹۹۷۴	۵۴۰۷۱	۱۳۶۳

ساخته و مرکز آمار ایران .

تعداد وزن میانگین وزن لاشه یک رأس از انواع دام کشتار شده در حوزه عمل شهرداریهای استان
(رأس - کیلوگرم)

گاو و گوساله			سال
میانگین وزن یک لاشه	وزن	تعداد	
۸۳/۲۰	۲۷۶۷۲۹۸	۳۳۲۰۳	۱۳۵۶
۸۳/۰۱	۳۲۰۱۷۱۷	۳۸۲۶۶	۱۳۵۷
۸۸/۹۳	۲۷۸۰۹۵۷	۳۱۳۲۷	۱۳۵۸
۹۶/۱۲	۲۳۰۹۷۸۰	۲۳۲۰۴	۱۳۵۹
۱۰۶/۷۸	۱۹۹۶۷۸۷	۱۸۶۹۹	۱۳۶۰
۱۰۵/۰۰	۲۵۹۴۲۰۲	۲۵۴۰۰	۱۳۶۱
۹۸/۰۳	۳۷۰۰۰۱۸	۳۷۷۹۲	۱۳۶۲
۹۹/۲۵	۴۱۹۰۸۸۱	۴۲۱۳۸	۱۳۶۳

ساخته و مرکز آمار ایران .

تعداد وزن میانگین وزن لاشه پاك و اس از انواع دام كشتر شده در حوزه عمل شهردار بهای استان (راس - كيلو گرم)

گاو میش			سال
میانگین وزن پاك لاشه	وزن	تعداد	
۱۶۸/۶۰	۱۱۹۱۳۸۸	۷۰۲۳	۱۳۵۶
۱۶۷/۵۵	۱۴۲۹۶۳۶	۸۵۰۰	۱۳۵۷
۱۶۱/۱۸	۱۰۰۲۲۷۰	۶۲۱۸	۱۳۵۸
۱۶۵/۳۸	۹۷۲۵۸۰	۵۸۸۱	۱۳۵۹
۱۶۰/۵۲	۱۰۹۰۵۷۵	۶۷۹۴	۱۳۶۰
۱۷۰/۰۰	۱۵۱۵۹۱۵	۸۹۲۶	۱۳۶۱
۱۶۲/۲۸	۲۰۹۰۰۵۲	۱۲۸۷۹	۱۳۶۲
۱۶۴/۹۷	۲۳۴۰۱۶۵	۱۴۶۸۵	۱۳۶۳

ماه خرداد - مرکز آمار ایران

تعداد وزن میانگین وزن لاشه پاك نفر از انواع دام كشتر شده در حوزه عمل شهردار بهای استان (نفر - كيلو گرم)

گوسفند			سال
میانگین وزن پاك لاشه	وزن	تعداد	
۲۹۴/۰۵	۳۸۸۱۵	۱۳۲	۱۳۵۶
۲۴۰/۱۲	۵۴۴۶۹	۱۶۵	۱۳۵۷
۲۴۹/۶۸	۱۷۲۹۰۰	۵۰۹	۱۳۵۸
۲۷۸/۱۳	۱۰۲۸۵۰	۳۷۲	۱۳۵۹
۲۴۴/۴۲	۱۰۹۲۳۰	۴۴۷	۱۳۶۰
۲۹۰/۷۴	۶۲۲۰۰	۱۶۲	۱۳۶۱
۴۰۲/۵۶	۶۲۸۰۰	۱۵۶	۱۳۶۲
۴۰۰/۵۰	۱۳۴۸۰۰	۳۳۷	۱۳۶۳

ماه خرداد - مرکز آمار ایران

(تن - هزارهال)

تولید قند و شکر حسب ماه در استان ۱۳۶۲

ماه	قند		شکر	
	مقدار	ارزش	مقدار	ارزش
جماد	۲۲۷۲۸	۱۱۵۱۲۵۱	۲۲۴۶۲	۲۴۹۲۶۶۰
فروردین	۱۶۲۰	۵۳۸۸۰	۱۴۰۸	۱۵۹۵۹۶
اردیبهشت	۳۲۶۷	۹۲۶۷۰	۲۱۲۹	۲۳۴۳۶۰
خرداد	۲۲۵۶	۸۷۹۴۱	۲۰۸۰	۲۳۲۲۸۶
تیر	۲۴۱۰	۷۷۰۸۲	۲۰۰۱	۲۱۶۲۳۴
مرداد	۲۲۳۶	۷۲۹۸۸	۲۱۵۹	۲۳۹۷۹۷
شهریور	۲۷۹۷	۹۶۸۴۲	۲۰۸۸	۲۳۴۵۵۸
مهر	۲۹۴۱	۸۸۹۸۸	۲۰۹۶	۲۳۱۹۵۳
آبان	۲۵۶۷	۷۲۶۷۸	۱۸۷۵	۱۰۷۹۲۹
آذر	۲۷۰۹	۱۰۶۳۰۶	۱۶۴۷	۲۸۷۳۱۶
دی	۳۰۲۳	۱۰۰۸۲۱	۱۷۳۷	۱۹۰۵۹۴
بهمن	۳۲۳۱	۱۵۲۷۶۵	۱۸۵۹	۲۰۶۲۵۱
اسفند	۳۱۲۱	۱۴۸۳۸۸	۱۳۷۳	۱۵۱۹۳۶

مأخذ : اداره کل قند و شکر

ظرفیت و تولید قند و شکر کارخانه‌های قند استان ۱۳۶۳

نام کارخانه	ظرفیت (تن - شبانه روز)		تولید (تن)	تعداد روزهای کار در سال
	چغندر قند	تبدیل شکر		
ارومیه	۰	۱۰۲/۵	۱۹۵۹۳	۱۹۱
میاندوآب	۸۲/۵	۸۲/۵	۲۲۱۸۱	۲۹۶
شسوی	۱۲۰/۵	۰	۶۵۰۹	۵۴
پیرانشهر	۰	۶۴/۵	۱۸۶۴	۲۹

مأخذ : اداره کل قند و شکر

مصادن در حال بهره برداری شهرستانهای استان ۱۳۶۲

شماره	موزائیک	مصادن سطح الارضی					مصادن تحت الارضی					مجموع	شهرستان
		سنگ	آهک	گچ	سنگ	خاک سوز	زئینج	ذغال	سرب	سنگ			
۴	۱۲	۱۲	۱۰	۲	۴	۱	۱	۱	۱	۱	۵۲	کلانشان	
۱	۴	۱	۳	۴	۲	۰	۰	۰	۰	۰	۱۴	نورس	
۰	۱	۴	۰	۰	۴	۱	۰	۰	۰	۰	۱۲	سارنگ	
۰	۲	۱	۰	۰	۰	۰	۰	۰	۰	۰	۳	ساری	
۱	۲	۱	۴	۲	۰	۰	۰	۰	۰	۰	۱۰	ساری	
۰	۲	۲	۰	۰	۰	۰	۰	۰	۰	۰	۴	ساری	
۰	۰	۱	۰	۱	۰	۰	۰	۰	۰	۰	۲	ساری	
۲	۱	۱	۳	۰	۰	۰	۰	۰	۰	۰	۷	ساری	
۰	۰	۱	۰	۰	۰	۰	۰	۰	۰	۰	۱	ساری	
۰	۰	۰	۰	۰	۰	۰	۰	۰	۰	۰	۰	ساری	

مشارکت : اداره کل مصادن و صنایع استان .

توضیح : سنگهای مرمریت و تراورتن و مرمریت سنگهای ساختمانی منظور گردیده اند .

خلاصه آمار کارگاههای بزرگ صنعتی استان بر حسب رشتههای فعالیت ۱۳۶۲

(مزارسال)

فعالیت	شماره کارگاه	مردم مزد و حقوق بگوان		ارزش کلیته ها	ارزش رانده ها	ارزش افزوده	ارزش ناخالص اموال سرمایه های
		کارگر	جمع				
صنایع پلاستیک، آتشاده، نهار و عایجات	۲۹	۲۴۴۸	۲۷۱۹	۸۱۸۲۵۱۷	۶۰۱۰۰۳	۶۱۶۶۵۶	۱۲۳۲۸
صنایع نسوج و کتان، قوچری (بزرگ آبرده های نفت و پلاستیک)	۱۰۳	۳۰۰۸	۳۱۶۹	۳۶۶۱۲۹۶	۶۵۴۱۶۰	۶۸۲۱۰۶	۳۱۷۲۹۶
صنایع تولید آجر	۹۴	۲۸۸۲	۳۰۲۴	۳۱۶۸۸۳۵	۷۰۲۳۴۹	۶۱۶۶۸۶	۲۸۱۹۴۳
صنایع ماشین آلات، تجهیزات، ابزار و وسایع نظری	۴	۶۰	۶۵	۲۲۰۴۳۴	۱۰۴۸۴۶	۱۱۵۵۲۷	۱۲۳۲۱۷

مأخذ : مرکز آمار ایران - منتج از آمارگیری سال ۱۳۶۲

ارزش موجودی انبار کارگاههای بزرگ صنعتی استان بر حسب رشتههای فعالیت ۱۳۶۲

(مزارسال)

فعالیت	اول		آخر اسفند ۱۳۶۲		آخر اسفند ۱۳۶۲	
	جمع	تعداد	مجموع	تعداد	مجموع	تعداد
صنایع پلاستیک، آتشاده، نهار و عایجات	۱۰۶۴۶۷۴	۱۹۳۳۵۲	۲۷۰۹۲۷	۵۰۰۳۹۵	۱۳۵۸۴۷۸	۵۶۶۶۲
صنایع نسوج و کتان، قوچری (بزرگ آبرده های نفت و پلاستیک)	۱۰۵۹۷۵	۳۸۲۲۷	۲۶۵۹۰	۴۱۱۵۴	۱۲۶۶۸۳	۳۷۸۵۶
صنایع تولید آجر	۷۴۴۱۶	۱۵۴۶۸	۲۲۹۹۵	۳۶۱۵۳	۹۲۳۵۵	۹۵۷۰
صنایع ماشین آلات، تجهیزات، ابزار و وسایع نظری	۲۲۳۹۱	۷۵	۲۰۳۶۶	۲۰۰۰	۴۶۶۴۸	۲۶۸۵۸

مأخذ : مرکز آمار ایران - منتج از آمارگیری سال ۱۳۶۲

فهرست فعالیت های مرکز آمارهای بزرگ صنعتی استان بر حسب رشته های فعالیت ۱۳۶۲

(هزار ریال)

فهرست	جمع ارزش داره ها	مواد و ظروفات و قطعات مصرفی	حقوق مصرفی	تعمیرات مصرفی	هزینه خرید آری	هزینه خرید آری	تعمیرات مصرفی	تعمیرات مصرفی	تعمیرات مصرفی	تعمیرات مصرفی	تعمیرات مصرفی
صنایع پلاستیکی ، آلیاژهای نئوپان و سایر	۶۰۴۱۰۰۲	۵۸۲۴۷۱۰	۱۱۹۴۴۱	۱۱۹۴۴۱	۱۱۹۴۴۱	۱۱۹۴۴۱	۱۱۹۴۴۱	۱۱۹۴۴۱	۱۱۹۴۴۱	۱۱۹۴۴۱	۱۱۹۴۴۱
صنایع نساجی ، کتان ، فیبرهای (پلاستیکی ، پلاستیکی)	۹۵۴۱۹۰	۷۴۷۱۱۸	۹۵۳۸۷	۹۵۳۸۷	۹۵۳۸۷	۹۵۳۸۷	۹۵۳۸۷	۹۵۳۸۷	۹۵۳۸۷	۹۵۳۸۷	۹۵۳۸۷
صنایع فلزی - آلیاژ	۷۰۲۳۴۹	۵۱۲۸۰۱	۸۱۱۵۵	۸۱۱۵۵	۸۱۱۵۵	۸۱۱۵۵	۸۱۱۵۵	۸۱۱۵۵	۸۱۱۵۵	۸۱۱۵۵	۸۱۱۵۵
صنایع فلزی - آهن ، فولاد ، آلومینیوم ، مس ، برنج ، سرب ، نیکل ، پلاتین ، کبالت ، کروم ، منگنز ، نئوپان ، سایر	۱۰۴۸۴۶	۱۰۲۴۲۵	۸۷۱	۸۷۱	۸۷۱	۸۷۱	۸۷۱	۸۷۱	۸۷۱	۸۷۱	۸۷۱

مجموع : مرکز آمار ایران - منتج از آمارگیری سال ۱۳۶۲

ارزش ستانده های مرکز آمارهای بزرگ صنعتی استان بر حسب رشته های فعالیت ۱۳۶۲

(هزار ریال)

فهرست	جمع ارزش ستانده	تولید در خارج	تعمیرات مصرفی	تعمیرات مصرفی	تعمیرات مصرفی	تعمیرات مصرفی	تعمیرات مصرفی	تعمیرات مصرفی	تعمیرات مصرفی	تعمیرات مصرفی	تعمیرات مصرفی
صنایع پلاستیکی ، آلیاژهای نئوپان و سایر	۸۶۸۷۵۱۷	۸۱۷۸۳۰۸	۱۱۷۱۸۴	۱۱۷۱۸۴	۱۱۷۱۸۴	۱۱۷۱۸۴	۱۱۷۱۸۴	۱۱۷۱۸۴	۱۱۷۱۸۴	۱۱۷۱۸۴	۱۱۷۱۸۴
صنایع نساجی ، کتان ، فیبرهای (پلاستیکی ، پلاستیکی)	۳۶۴۶۲۹۹	۲۴۲۸۷۵۱	۶۵۶۳۲	۶۵۶۳۲	۶۵۶۳۲	۶۵۶۳۲	۶۵۶۳۲	۶۵۶۳۲	۶۵۶۳۲	۶۵۶۳۲	۶۵۶۳۲
صنایع فلزی - آلیاژ	۲۱۶۸۸۳۶	۱۹۴۹۲۸۸	۶۵۶۳۲	۶۵۶۳۲	۶۵۶۳۲	۶۵۶۳۲	۶۵۶۳۲	۶۵۶۳۲	۶۵۶۳۲	۶۵۶۳۲	۶۵۶۳۲
صنایع فلزی - آهن ، فولاد ، آلومینیوم ، مس ، برنج ، سرب ، نیکل ، پلاتین ، کبالت ، کروم ، منگنز ، نئوپان ، سایر	۲۲۰۴۱۴	۲۱۷۰۴۴	۲۶۶۰	۲۶۶۰	۲۶۶۰	۲۶۶۰	۲۶۶۰	۲۶۶۰	۲۶۶۰	۲۶۶۰	۲۶۶۰

مجموع : مرکز آمار ایران - منتج از آمارگیری سال ۱۳۶۲

اطلام افزایش ناخالص اموال سرمایه‌های کارگاه‌های بزرگ صنعتی استان برحسب رشته‌های فعالیت ۱۳۶۲ (هزارریال)

نوع فعالیت	اموال سرمایه‌های		خرید یا تحصیل اموال			افزایش ناخالص		توضیحات
	حقوق و منافع	سایر	ساخته شده	بهرت نو	جمع	اموال سرمایه‌های		
۲۲۸۱۲	۱۱۱۹۶۵	۱۷۹۱۵۲	۲۱۴۰۹۲	۵۴۰۶۴۱	۵۱۲۲۲۸	صنایع مواد غذایی، آشامیدنیها و خابیهات		
۵۰۴۶۷	۶۹۲۸۹	۱۳۶۵۱۲	۲۴۶۹۹۵	۴۰۲۷۲۲	۲۹۷۲۹۶	صنایع نساجی، کتان، فیروزگی (بهره‌آورد، های نفت و پتروشیمی)		
۵۰۴۶۷	۶۲۴۰۵	۱۳۵۵۱۲	۲۲۹۴۹۲	۴۴۷۴۱۰	۲۸۱۹۴۲	صنایع ترانسپورت - اجسام		
.	۶۰۵۱	۲۷۵۰۰	۱۱۹۸۹۶	۱۲۳۲۱۷	۱۲۳۲۱۷	صنایع ماشین‌آلات، تجهیزات، ابزارآلات و صنایع نظری		

مصدر: مرکز آمار ایران - منتج از آمارگیری سال ۱۳۶۳

اطلام در یافتن نیروی انسانی با جهت خدمات صنعتی در کارگاه‌های بزرگ صنعتی استان برحسب رشته‌های فعالیت ۱۳۶۲ (هزارریال)

نوع فعالیت	اطلام برحسب رشته‌های		اطلام در یافتن				توضیحات
	حقوق و منافع	سایر	تخصصات	حرفه‌های	کارکنانی	جمع	
۵۰۶۲۴	۲۱۷۱	۵۱۷۹۵	۰	۰	۱۷۱۸۴	۴۳۷۱۸۹	صنایع مواد غذایی، آشامیدنیها و خابیهات
۸۲۳۰۲	۰	۸۲۳۰۲	۱۰۶۱۲۴	۰	۰	۶۰۶۲۲	صنایع نساجی، کتان، فیروزگی (بهره‌آورد، های نفت و پتروشیمی)
۲۹۵۵۲	۰	۲۹۵۵۲	۲۰۶۲۲	۰	۰	۶۰۶۲۲	صنایع ترانسپورت - اجسام
۲۸۰۰۰	۰	۲۸۰۰۰	۰	۲۲۲۰۰	۰	۲۲۲۰۰	صنایع ماشین‌آلات، تجهیزات، ابزارآلات و صنایع نظری

مصدر: مرکز آمار ایران - منتج از آمارگیری سال ۱۳۶۳

تعداد کارگاه‌های فعال بزرگ صنعتی استان بر حسب رشته‌های فعالیت به تفکیک تعداد کارگران ۱۳۶۲

نوع فعالیت	تعداد کارکنان										جمع	
	۱-۱۰۰	۱۰۱-۲۰۰	۲۰۱-۳۰۰	۳۰۱-۴۰۰	۴۰۱-۵۰۰	۵۰۱-۶۰۰	۶۰۱-۷۰۰	۷۰۱-۸۰۰	۸۰۱-۹۰۰	۹۰۱-۱۰۰۰		
صنایع پتروشیمی	۰	۲	۷	۴	۰	۰	۰	۰	۰	۰	۱۳	۲۱
صنایع نساجی	۰	۰	۲۱	۵۷	۱۳	۰	۰	۰	۰	۰	۹	۱۰۲
صنایع فلزی	۰	۰	۲۱	۵۷	۱۱	۰	۰	۰	۰	۰	۲	۹۴
صنایع پلاستیک	۰	۰	۰	۰	۰	۰	۰	۰	۰	۰	۰	۰

محل : مرکز آمار ایران - منش آمارگیری ۱۳۶۲

اطلاعات مربوط به نیروی انسانی شاغل کارگاه‌های بزرگ صنعتی استان بر حسب رشته‌های فعالیت ۱۳۶۲

نوع فعالیت	مجموع									
	کارگر		کارمند		مرد		زن		سر	
	زن	مرد	زن	مرد	زن	مرد	زن	مرد	کل	
صنایع پتروشیمی	۱۴۱	۲۳۰۷	۲۰	۲۵۱	۱۶۱	۲۵۸	۲۷۱۹	۲۷۱۹	۲۷۱۹	
صنایع نساجی	۵۸۸	۲۴۲۰	۱	۱۲۰	۵۸۱	۲۵۸۰	۳۱۶۹	۳۱۶۹	۳۱۶۹	
صنایع فلزی	۵۸۸	۲۲۹۴	۱	۱۴۱	۵۸۹	۲۴۳۵	۳۰۲۴	۳۰۲۴	۳۰۲۴	
صنایع پلاستیک	۱	۵۹	۰	۰	۱	۶۴	۶۵	۶۵	۶۵	

محل : مرکز آمار ایران - منش آمارگیری سال ۱۳۶۲

توزیع کارگاه‌های بزرگ صنعتی استان به تفکیک متوسط بزرگ و حقوق ماهانه پرداختی به کارگران برحسب رشته‌های فعالیت ۱۳۶۲

نوع فعالیت	تعداد کل کارگاه	تعداد کارگاه دارای اطلاع	بیشتر از ۳۰۰۰۰ ریال	۱۰۰۰۰ تا ۳۰۰۰۰ ریال	۵۰۰۰ تا ۱۰۰۰۰ ریال	۱۰۰۰ تا ۵۰۰۰ ریال	۱۰۰ تا ۱۰۰۰ ریال	۱۰ تا ۱۰۰ ریال	کمتر از ۱۰ ریال
صنایع مواد غذایی، آشامیدنی و سایر صنایع	۲۹	۲۹	۸	۲	۵	۲	۱	۱	۱
صنایع نساجی و کتان، شربازی (به جز آبزی و ماهی نمک و زغالسنگ)	۱۰۲	۱۰۲	۲۸	۱۸	۱۶	۷	۴	۱	۱
صنایع تولید آهن و فولاد	۹۴	۹۴	۲۶	۱۷	۱۳	۴	۴	۱	۱
صنایع ماشین‌آلات و تجهیزات، ابزارآلات و صنایع فلزی	۴	۴	۱	۲	۱	۱	۱	۱	۱

ماعد : مرکز آمار ایران - منتج از آمارگیری سال ۱۳۶۲

توزیع کارگاه‌های بزرگ صنعتی استان به تفکیک متوسط بزرگ و حقوق ماهانه پرداختی به کارمندان برحسب رشته‌های فعالیت ۱۳۶۲

نوع فعالیت	تعداد کل کارگاه	تعداد کارگاه دارای اطلاع	بیشتر از ۳۰۰۰۰ ریال	۱۰۰۰۰ تا ۳۰۰۰۰ ریال	۵۰۰۰ تا ۱۰۰۰۰ ریال	۱۰۰۰ تا ۵۰۰۰ ریال	۱۰۰ تا ۱۰۰۰ ریال	۱۰ تا ۱۰۰ ریال	کمتر از ۱۰ ریال
صنایع مواد غذایی، آشامیدنی و سایر صنایع	۲۹	۲۹	۲	۲	۴	۴	۲	۲	۱
صنایع نساجی و کتان، شربازی (به جز آبزی و ماهی نمک و زغالسنگ)	۱۰۲	۶۲	۱۳	۲۰	۱۳	۴	۱	۱	۱
صنایع تولید آهن و فولاد	۹۴	۵۲	۱۲	۱۹	۱۱	۱	۱	۱	۱
صنایع ماشین‌آلات و تجهیزات، ابزارآلات و صنایع فلزی	۴	۲	۰	۰	۰	۰	۰	۰	۰

ماعد : مرکز آمار ایران - منتج از آمارگیری ۱۳۶۲

مقدار ایزواکسولیت های مصرف شده در کارگاه های بزرگ صنعتی استان بر حسب رشته های فعالیت ۱۳۶۲

فعالیت	نظمت هزار لیتر	نفت سیاه هزار لیتر	گاز فیل هزار لیتر	سوخت شامل هزار لیتر	بسته بندی هزار لیتر	گاز شیر	گاز موتور	ذغال سنگ
صنایع پالایشگاهی، آفات و آلودگی های	۱۱۷	۱۸۹۲۵	۲۲۴۴	۰	۱۸۷	۷	۰	۱۶۰۵
صنایع پتروشیمی، گاز، فیلتر (پتروشیمی)، مایه های رنگ و پلاستیک	۱۷۲	۵۰۴۰۹	۴۰۲۱	۰	۱۷۰	۱۲	۰	۰
صنایع فولاد، آلومینیوم، مس	۱۵۹	۵۴۲۴۵	۲۲۱۴	۰	۱۱۷	۱۲	۰	۰
صنایع پتروشیمی، آلومینیوم، مس، فولاد، آلومینیوم، مس، فولاد	۴	۰	۱۵۱	۰	۱۲	۱	۰	۰

مجموعه : مرکز آمار ایران - شیخ ایزادگر، سال ۱۳۶۲

ارزش سوخت های مصرفی کارگاه های بزرگ صنعتی استان بر حسب رشته های فعالیت ۱۳۶۲

(هزار ریال)

فعالیت	کل ارزش سوخت مصرفی	نفت سفید	نفت سیاه	گاز فیل	بنزین	گاز	نفت معمل	سایر انواع سوخت
صنایع پالایشگاهی، آفات و آلودگی های	۱۱۹۴۴۱	۴۵۸	۶۱۴۸۰	۹۰۷۰	۵۰۹۷	۱۲۲	۰	۲۲۷۰۴
صنایع پتروشیمی، گاز، فیلتر (پتروشیمی)، مایه های رنگ و پلاستیک	۱۵۰۲۸۲	۱۲۲۶	۷۵۲۱۰	۱۲۴۲۲	۵۰۹۲	۱۲۴	۰	۰
صنایع فولاد، آلومینیوم، مس	۸۹۱۵۴	۱۲۹۴	۲۲۸۸۸	۱۰۲۲۵	۲۵۲۰	۲۲۷	۰	۰
صنایع پتروشیمی، آلومینیوم، مس، فولاد، آلومینیوم، مس، فولاد	۸۷۱	۱۶	۰	۴۷۱	۲۶۱	۲۴	۰	۰

مجموعه : مرکز آمار ایران - شیخ ایزادگر، سال ۱۳۶۲

تعداد مشترکین برق به تفکیک موارد مصرف در شهرستانهای استان ۱۳۶۲

روستایی	شهره وسا جد	مصار	کهارزی	خانگی	صنعتی	موتوری	جمع	شهرستان
۷۷۹	۴۷۳	۱۹	۹۳۱	۱۲۳۰۲۴	۱۴۰	۳۰۵۲۳	۱۵۵۸۸۹	کل استان
۲۲۰	۱۲۲	۱	۷۱۵	۴۵۴۷۷	۸۴	۹۷۸۳	۵۶۳۹۲	ارومیه
۱۲۹	۶۱	۳	۲۰	۱۶۰۴۹	۱۳	۳۸۰۸	۲۰۰۸۳	مازندران
۸۷	۵۶	۲	۳۵	۱۴۴۲۱	۶	۳۴۲۲	۱۸۰۳۲	سپاهان
۹۸	۱۲۷	۳	۱۸	۲۰۵۲۸	۱۳	۵۵۴۲	۲۶۳۸۹	گیلان
۵۸	۲۰	۳	۲	۵۸۸۴	۱	۱۶۸۳	۷۱۵۱	ماکسرو
۷۶	۳۴	۳	۲۱	۸۷۵۲	۱۱	۲۵۰۹	۱۱۴۰۶	لرستان
۶۶	۱۸	۲	۷۰	۸۰۰۲	۱۱	۲۱۸۳	۱۰۳۵۷	گلستان
۲۳	۸	۱	-	۲۰۲۸	۱	۸۴۷	۲۹۰۸	هرمزگان
۲۲	۱۴	۱	-	۱۸۸۸	-	۷۴۶	۲۶۷۱	سردشت

مابعد: شرکت برق خطکهای

(هزار کیلوگرم ساعت)

میزان فروش برون به شبکه مزارد صورت در شهرستانهای استان ۱۳۶۲

نوع موبک	باز فروش	شماره و ستاد	مصارف	کشاورزی	خانگی	صنعتی	موتورس	جمع	شهرستان
۲۲۳۹	۷۱۸۸۹	۱۱۱۰	۸۱۸۰	۱۳۱۰۰	۱۱۷۲۹۰	۲۹۰۱۸	۹۷۰۴۶	۲۱۸۴۲۷	کل استان
۲۱۴	۱۱۳۱۸	۴۲۶	۲۲۸۲	۲۰۰۲	۷۲۴۴۰	۲۲۰۶۰	۲۹۷۰۱	۱۶۱۳۸۴	ارومیه
۷۱	۱۶۶۴۱	۷۰	۱۱۸۲	۱۶۲	۱۷۲۱۹	۱۰۴۰	۲۷۱۱	۴۴۱۰۷	میانروداد
۱۲۸	۷۲۱۱	۱۴۶	۹۰۸	۱۴۲۸	۲۱۳۴۴	۱۰۷۸	۱۲۶۹۲	۴۰۰۶۷	میانه
۱۶۸	۱۶۱۲۰	۲۶۰	۱۹۶۲	۲۱۸۷	۲۴۱۰۲	۲۲۶۱	۱۳۲۱۱	۶۲۰۲۸	خسروی
۱۲۲	۰۱۲۸	۲۱	۲۹۲	۷	۸۴۰۰	۲۸	۴۱۳۲	۱۸۲۱۶	ماکو
۸۹۹	۰۰۷۰	۰۰	۸۰۱	۱۱۴	۹۲۴۴	۴۶۲	۰۳۴۲	۲۲۰۸۷	نقده
۱۱۶	۶۷۸۴	۷۹	۰۹۱	۴۲۴۲	۱۰۰۸۹	۴۷۲	۶۲۴۱	۲۸۶۱۴	گیلان
۲۶	۱۲۲۲	۲۱	۸۰	.	۱۸۷۷	۱۲	۲۷۰۹	۱۱۰۰۷	هراتشهر
۱۰	۸۲۰	۱۷	۲۰	.	۲۴۷۱	.	۱۰۴۶	۴۴۱۲	سردشت

مأخذ : شرکت برون منطقه ای .

مشخصات فنی مراکز آاد بوش استان ۱۳۶۳

مرکز	تاریخ افتتاح	قدرت فرستنده (کیلووات)		طول موج (متر)	باند	فرکانس موج حامل (مگاهرتز)	مدت زمان		
		روز	ساعت				دقیقه		
ارومیه (مراکز بوش)	۱۳۳۷	۱۰	۱	۳۲۰	۱-۲	۱۷۵/۲۵۰	۱	۱۰۰۰۰	۵۰۰
	۱۳۶۷	۱	۱	۲۰۰	۱-۲	۲۱۷/۲۵۰	۰	۱۰۰۰۰	۵۰۰
	۱۳۵۰	۱	۱۰	۳۴۰	۱-۲	۱۷۵/۲۵۰	۱	۱۰۰	۰

مخند : صداوسیما جمهوری اسلامی ایران مرکز ارومیه

مشخصات فنی مراکز (۱) طویز بوش استان ۱۳۶۳

منطقه تعیین بوش (مهرستان)	تعداد استورها	تعداد بوش	تعداد	فرکانس موج حامل (مگاهرتز)	مدت زمان			ارتفاع وکل (متر)	کابل	تاریخ افتتاح		مرکز
					ساعت	دقیقه	ثانیه			سال	ماه	
ارومیه	۱	۱	۱	۱۷۵/۲۵۰	۱۰۰۰۰	۵۰۰	۵۰۰	۳۶	۰	۱۳۴۷	۰	ارومیه (برنامه اول)
					۱۰۰۰۰	۵۰۰	۵۰۰	۳۶	۱۱	۱۳۵۶	۰۰۰	ارومیه (برنامه دوم)
					۱۰۰	۰	۰	۱۵	۰	۱۳۵۰	۲	مهاباد

(۱) عامل راه‌های تلویزیونی نیست.

مخند : صداوسیما جمهوری اسلامی ایران مرکز ارومیه

مراکز تلگرافی شهرستانهای استان ۱۳۶۳

شماره	موس	تله تاپه	جمع	شهرستان
۴۱	.	۵۲	۸۸	کل استان
۸	.	۲۲	۳۰	ارومیه
۳	.	۸	۱۱	میاندوآب
۱	.	۴	۵	سهاباد
۵	.	۵	۱۰	غوی
۷	.	۴	۱۱	ماکو
۹	.	۵	۷	نقده
۳	.	۳	۶	سلماس
۲	.	۳	۵	پیرانشهر
.	.	۳	۳	سردشت

مأخذ : ادارات مخابرات استان

تلگرافهای مخابرات عمده شهرستانهای استان ۱۳۶۳

شهرستان	در داخل استان		بسیار استان	
	تله گرام	گرمه	تله گرام	گرمه
کل استان	۶۷۶۰۴۴	۲۵۵۳۱۹۳۵	۴۴۴۸۳۴	۲۰۴۴۱۹۴۷
ارومیه	۴۲۰۱۳۵	۱۵۹۷۵۳۳۰	۴۴۱۳۳۲	۱۲۵۹۳۳۱۱
میاندوآب	۳۸۷۲۵	۱۴۳۵۲۲۵	۷۸۳۵	۲۸۵۳۲۴
سهاباد	۱۶۲۲۶	۶۲۱۲۴۸	۴۲۳۲۶	۶۳۵۱۳۸
غوی	۳۷۶۲۱	۱۳۵۲۸۲۸	۱۴۷۲۵	۵۲۳۴۲۸
ماکو	۲۷۵۲۸	۱۰۲۴۴۵۱	.	.
نقده	۳۲۶۲۵	۱۱۵۲۴۸۶	۱۸۶۳۶	۶۹۵۷۹۱
سلماس	۲۸۷۴۹	۱۰۹۵۵۶۱	۱۳۷۲۵	۵۱۰۳۸۶
پیرانشهر	۳۴۷۲۱	۱۲۸۶۳۳۱	۶۲۶۵	۲۲۸۷۳۹
سردشت	۴۰۲۲۴	۱۵۹۶۲۷۵	.	.

مأخذ : ادارات مخابرات استان

تعداد تأسیسات و امکانات پستی شهرستانهای استان ۱۳۶۳

شهرستان	اداره پست وتلگراف	دفتر پست		تعداد کسب و کارهای پستی	سندوق	سندوق شهری		سندوق روستایی
		شهری	روستایی			پایه دار	دیواری	
کل استان	۱۰	۱۰	۳۴	۴۹	۰	۲۴۴	۳	۲۷۲
ارومیه	۱	۱	۱۳	۲	۰	۸۲	۰	۱۱۴
میاندوآب	۱	۲	۴	۱۲	۰	۲۱	۱	۲۸
مهاباد	۱	۲	۳	۱	۰	۱۳	۱	۰
خوی	۱	۱	۰	۱۱	۰	۳۰	۰	۲۲
ماکو	۲	۲	۳	۸	۰	۲۹	۰	۲۲
نقده	۱	۱	۱	۷	۰	۲۳	۰	۱۹
سلماس	۱	۰	۳	۷	۰	۲۱	۰	۴۰
پیرانشهر	۱	۰	۲	۱	۰	۷	۰	۴
سردشت	۱	۰	۰	۰	۰	۳	۱	۳

مأخذ : اداره کل پست استان -

فصلنامه و اماکن پزشکی رشته پرستاری در سال ۱۳۹۳

اماکن	فرهنگستان				اماکن	رشته				مهرستان
	نام		جمع	مغایز		مغایز	نام		جمع	
	مغایز	مغایز					مغایز	مغایز		
۲۴۴۳	۶۱۴۳۱۹	۸۷۴۳۶۰	۹۳۶۳۹۷۹	۵۷۴۹۱۷	۲۵۴۴	۸۰۶۲۴۵۱	۸۱۲۸۲۷۲	کلانستان		
۱۰۶۴۵	۳۱۱۰۸۷	۳۱۱۹۸۲۰	۴۱۶۰۹۰۷	۲۹۴۵۰۰	۱۰۶۸۸	۲۴۸۷۹۰۸	۲۷۸۱۴۰۸	ارومیه		
۹۹۴	۵۲۸۹۶	۶۲۲۹۴۰	۶۸۵۸۳۶	۵۶۸۸۸	۱۵۸۶	۲۹۱۹۴۸	۸۵۴۲۸۶	میاندرآب		
۳۱۱۶	۴۵۹۴۰	۱۱۵۶۵۴۴	۱۲۰۲۴۸۴	۳۸۸۰۵	۳۲۵۶	۱۲۹۶۵۲۸	۱۲۲۵۴۲۲	میهاد		
۲۵۶۰	۶۲۶۰	۵۶۶۲۸۶	۶۵۹۰۴۱	۴۴۵۴۴	۲۱۷۲	۷۴۴۸۵۲	۷۸۹۲۹۶	شوی		
۸۴۰	۴۱۰۲۶	۲۸۱۴۸۴	۳۱۲۵۲۰	۲۳۴۶۶	۱۲۱۶	۳۲۳۶۶۸	۲۴۷۰۸۴	ماکسو		
۱۴۹۶	۳۰۹۵۶	۲۱۹۸۳۸	۳۵۰۷۹۴	۲۱۵۷۶	۶۷۶	۳۵۲۱۸۸	۳۷۴۵۹۴	نفسه		
۱۴۸۸	۴۳۹۰۰	۴۲۶۷۲۰	۴۷۰۶۲۰	۲۶۷۴۴	۱۷۶۴	۱۷۹۶۶۶	۲۶۶۶۶۰	سلیس		
۱۷۸۸	۱۸۴۸۰	۷۳۰۵۴۴	۷۴۹۰۲۴	۳۷۵۲۶	۱۵۲۴	۱۰۲۲۲۸۴	۱۰۶۰۸۲۰	پیرانشهر		
۷۶۶	۷۲۶۴	۶۵۵۳۸۴	۶۶۲۷۴۸	۳۶۹۰۸	۱۹۵۲	۸۵۷۶۶۴	۸۸۹۵۷۲	سردشت		

محل : اداره کل پرستاری استان .

مراکز تلفن شهری وین شهری شهرستانهای استان ۱۳۶۴

تلفن مغناطیسی شهری		تلفن شهری			تلفن خودک			تلفن بین شهری		شهرستان
شماره‌های شماره	تعداد	شماره‌های مشغول‌بکار	معمولی	شماره های منصفه	معمول	مراکز	تعداد مراکز	تعداد		
مشغول‌بکار	منصفه	مشغول‌بکار	مشغول‌بکار	مشغول‌بکار	مشغول‌بکار	مشغول‌بکار	مشغول‌بکار	مشغول‌بکار	مشغول‌بکار	
۱۱۵۴	۱۳۸۰	۱۶۴	۲۳۴۸۰	۶۲۵	۲۵۶۰۰	۱۴	۲۴	۱۲	کل استان	
.	.	۶۵	۱۱۳۲۸	۲۰۰	۱۸۰۶۰	۴	۵	۲	ارومیه	
۵۳۷	۷۶۰	۱۶	۱۵۸۴	۱۰۰	۴۰۰۰	۱	۲	۳	میاندوآب	
.	.	۳	۱۵۲۱	۱۰۰	۳۵۰۰	۱	۲	۰	سراب	
.	.	۴۰	۵۸۱۴	۱۰۰	۶۰۶۰	۲	۳	۲	خسروی	
۶۱۷	۶۲۰	.	۱۴۴	.	۲۷۰	۲	۵	۴	ماکیو	
.	.	۷	۹۶۵	۲۵	۱۰۰۰	۱	۲	۱	نقده	
.	.	۳	۲۰۶۸	۱۰۰	۲۵۹۰	۲	۳	۰	سلماس	
.	.	.	۷۱	.	۹۰	۱	۱	۰	بیرانشهر	
.	۱	مرند	

ماعد : اداره کل مخابرات استان .

مکالمات تلفنی بین شهری از طریق تلفنخانه در شهرستانهای استان ۱۳۶۴

به خارج و داخل استان		شهرستان
زمان مکالمه در دقیقه	تعداد مراجعین	
		کل استان
۷۸۳۹۷۸۴	۱۷۵۳۴۴۱	ارومیه
۱۷۳۹۴۸۰	۳۶۹۱۵۰	میاندوآب
۶۹۶۱۷۶	۱۷۹۶۱۶	سهاباد
۹۴۶۳۸۰	۲۱۶۴۳۳	عسوی
۸۶۲۸۹۶	۲۲۰۰۰۲	ماکو
۱۸۴۴۵۹۲	۳۸۵۲۷۲	نقده
۶۸۱۶۲۴	۱۱۱۰۸۴	سلطاس
۷۰۳۴۱۶	۱۸۴۸۷۲	پیرانشهر
۲۱۴۰۰۸	۵۱۶۱۲	سررشت
۱۵۳۳۱۲	۳۵۴۰۰	

ساخته اداره کل مخابرات استان

طول انواع راههای احداث شده در استان

(کیلومتر)

سال	سال	سال	سال	سال	سال	سال	نوع راه
۱۳۶۳	۱۳۶۲	۱۳۶۱	۱۳۶۰	۱۳۵۹	۱۳۵۸	۱۳۵۷	
۲۸۰/۳	۲۲۱	۳۲/۵	۲۱۴/۲	۲۴۴	۲۲۳	۷۷	جمع
.	۴۰	آزاد راه
.	راههای اصلی
۱۲	۲۰	.	۱/۲	.	.	.	راههای فرعی
۹	راههای آسفالت
.	راههای شن
۳۵۹/۳	۱۳۹	۲۷	۱۶۷/۷	۱۴۳	۱۶۲	۳۵	راههای روستایی
.	۲۲	۸۶/۵	۴۵/۳	۹۹	۶۶	۴۲	سایر راهها (دسترس)

ماخذ : اداره کل راه و ترابری استان

طول انواع راههای احداث شده در استان طی سال ۱۳۶۳

(کیلومتر)

سایر راهها	راههای روستایی	شن	آسفالت		آزاد راهها	جمع	شهرستان
			فرعی	اصلی			
.	۳۵۹/۳	.	۱۲	۹	.	۲۸۰/۳	کل استان
.	۷	.	۱۲	.	.	۱۹	ارومیه
.	۳۵	۳۵	ماندوآب
.	۱۴	۱۴	مهاباد
.	۱۱۳	۱۱۳	خرم‌آباد
.	۳۵/۳	۳۵/۳	ماکو
.	۱۵	۱۵	نقده
.	۴۰	.	.	۹	.	۴۹	سلماس
.	پیرانشهر
.	سرده

ماخذ : اداره کل راه و ترابری استان

(یکصد و شصت و یک)

طول راههای موجود عبور استغاثی ادارات راه شهرتانی استان در سال ۱۳۶۴

شماره راهها	راههای روستایی	شخصی	اصناف		آزاد راهها	جمع	شماره مستبان
			توسعه	اصطناعی			
۹۰۶/۸	۱۲۲۴/۶۰	۰۹۱	۱۰۰/۱۰۹	۰۶۸/۰	۱۶	۳۸۰۸/۶۰۹	کل استان
۱۹۳	۲۰۰۰/۳۰	۱۸۲	۱۲/۶۰	۱۰۱/۰	۱۶	۷۹۹/۰	اریجه
۴۸/۰	۷۷	۱۳۴/۰	۷۹	۱۱۶	-	۱۰۰	ماندوب
۲۴	۲۶	۸۲	۱۰۰	۶۰	-	۲۹۷	مبارک
۲۲۸	۲۴۶/۰	-	-	۱۴۰	-	۶۱۹/۰	غروی
۲۲۰	۲۱۸/۳	۱۹۷/۰	۲۲/۲۰۹	۷۶	-	۷۴۴/۰۰۹	ماگسو
۱۰۰/۸	۱۷۰/۰	-	۳۸/۰	-	-	۳۱۴/۸	نقدم
۰۴/۰	۱۸۱/۰	-	-	۶۰	-	۲۰۱	سلماس
۰۴	۱۰	-	۶۲	-	-	۱۰۶	پیرانشهر
۱۰	۱۰/۸	-	۸۶	-	-	۱۱۶/۸	سرده

ماخذ : اداره کل راه و ترابری استان

حاصل و نقل بازار طریق بندگی نمانده در ماههای سال ۱۳۶۳

ماههای سال	تعداد گشوی وارد شده (تریه)	میزان بارگیری (کیلو)
فروردین	۱۲	۲۵۰۰
اردیبهشت	۱۲	۲۰۰
خرداد	۱۲	۴۰۰۰
تیر	۱۲	۹۷۵۰۰
مرداد	۱۲	۲۰۸۳۰
شهریور	۱۲	۳۹۹۰
مهر	۱۲	۱۱۷۶۵۰
آبان	۱۲	۲۱۲۰۰
آذر	۱۲	۱۵۱۰۰
دی	۱۲	۱۷۰۰۰
بهمن	۱۲	۱۱۲۰۰
اسفند	۱۲	۱۰۰۰۰

مأخذ : اداره بنادر و کشتیرانی دریاچه ارومیه

ورود جهانگردان از مرز به استان (۱) ۱۳۶۳

سال	تعداد جهانگرد	نام مرز		
		مرز بازرگانی	مرز سرو	مرز آبی
۱۳۵۶	۱۲۲۲۲۹	۱۱۶۵۰۹	۳۳۶۴	۳۲۵۶
۱۳۵۷	۸۵۰۰۸	۸۵۰۰۸	.	.
۱۳۵۸	۴۸۴۶۱	۴۸۴۶۱	.	.
۱۳۵۹	۳۹۱۶۰	۳۶۸۳۰	۲۳۳۰	.
۱۳۶۰	۱۱۳۱۶۳	۱۱۳۱۵۶	۷	.
۱۳۶۱	۹۲۳۲	۹۲۱۵	۱۷	.
۱۳۶۲	۸۴۵۱	۸۴۱۹	۳۲	۱۳
۱۳۶۳	۱۶۸۹۹	۱۶۸۹۱	.	۸

(۱) منظور مرز است که استان با یکی از کشورهای خارجی دارد .

مأخذ : اداره کل ارشاد اسلامی استان .

فروش انواع سیگار توسط دهخانیات ارومیه در استان (هزار ریخ - ریال)

نوع	سال ۱۳۶۲		سال ۱۳۶۳	
	تعداد	ارزش هر هزار ریخ	تعداد	ارزش هر هزار ریخ
سیگار در	۱۰۴۸۱۷/۶۰۰	۲۰۰۰	۹۶۰۸۰/۵۹۰	۲۰۰۰
• همانقدر دار	۵۳۷۴/۰۰۰	۱۵۰۰	۱۲۹۹۶/۵۲۰	۱۵۰۰
• شیراز	۲۳۵۴۳/۴۰۰	۲۷۵۰	۶۶۹۹۳/۹۰۰	۲۷۵۰
• زین	۱۹۲۳/۸۴۰	۲۵۰۰	۴۰۱۱/۲۴۰	۲۵۰۰
• ویژه ۲۰ عددی	۷۵۶۰۰/۰۰۰	۱۰۰۰	۶۹۸۴۴/۴۲۰	۱۰۰۰
• همانگرد ۲۰ عددی	۰	۰	۰/۱۰۰	۱۰۰۰
• همانبیس ۴۰	۳۹۶۱/۰۰۰	۱۲۰۰	۱۷۸۶/۷۶۰	۱۲۰۰
• همانگرد ۵۰	۱۶۶۶/۷۰۰	۱۰۰۰	۱۱۵۰/۴۵۰	۱۰۰۰
• آزادی	۹۱۱۲۸/۰۰۰	۲۵۰۰	۴۲۰۲۰/۰۰۰	۲۵۰۰
• بهمن	۱۱۱۳۴۱/۸۰۰	۴۲۰۰	۲۱۹۰۸/۷۸۰	۲۲۰۰
• تهر	×	×	۴۱۸۳۹/۶۴۰	۲۲۰۰

مأخذ: اداره دهخانیات ارومیه

فروش انواع تنباکو و توتون توسط دهخانیات ارومیه در استان (کیلوگرم - ریال)

نوع	سال ۱۳۶۲		سال ۱۳۶۳	
	تعداد	ارزش هر کیلوگرم	تعداد	ارزش هر کیلوگرم
تنباکو	۲۳۳۱۰		۱۴۹۶۵	
• اصفهان	۱۴۱۳۵	۱۴۰	۵۶۶۰	۱۴۰
• کاشان	۸۶۰۰	۱۴۰	۴۶۵۰	۱۴۰
• هگهان	۵۷۰	۲۲۰	۶۵۰	۲۲۰
• خوانسار	۰	۰	۴۰۴۰	۱۶۰
• توتون	۵۵۷۷۴		۲۹۹۰۹	
• نیلکوب	۵۵۷۳۵	۲۳۰	۲۹۷۷۳	۲۳۰
• پسیپ	۳۹	۲۴۰۰	۱۳۶	۲۴۰۰

مأخذ: اداره دهخانیات ارومیه

فروش انواع سیگار توسط دخانیات مهاباد

(هزار نخ - ریال)

سال ۱۳۶۱		سال ۱۳۶۲		نوع
ارزش هر هزار نخ	مقدار	ارزش هر هزار نخ	مقدار	
۲۰۰۰	۹۴۳۰۷۲۶۰	۲۰۰۰	۷۵۶۲۷۸۰۰	سیگار تاد
۱۵۰۰	۴۹۱۲/۴۸۰	۱۵۰۰	۷۴۲۷۷۴۰	• همانقدر دار
۲۵۰۰	۳۸۱۵/۴۰۰	۲۵۰۰	۴۲۱۳/۲۴۰	• زین
۷۲۵۰	۲۳۶۷۰/۱۲۰	.	.	• تمبر
۲۷۵۰	۷۹۳۶/۰۰	۱۷۵۰	۱۰۷۴/۲۶۰	• شمساز
۶۵۰۰	۸۰۸۲۰/۴۸۰	۳۵۰۰	۹۸۷۵۱/۹۸۰	• آزادی
۷۲۵۰	۸۱۶۰۴/۷۴۰	۴۲۵۰	۹۸۴۰۴/۹۲۰	• بهمن
۱۰۰۰	۵۳۱۱۹/۵۷۰	۱۰۰۰	۲۹۲۷۸/۸۴۰	• اشنوویزه ۲۰ عددی
.	.	۱۲۰۰	۹۶۹/۱۲۰	• ماهیض ۴۰ عددی
.	.	۱۰۰۰	۱۰۰۰/۰۰۰	• هانگرد ۵۰ عددی

مأخذ : دخانیات منطقه مهاباد .

فروش انواع تنباکو و توتون توسط دخانیات مهاباد

(کیلوگرم - ریال)

سال ۱۳۶۳		سال ۱۳۶۲		نوع
ارزش	مقدار	ارزش	مقدار	
	۱۹۷۹۱/۵۰۰		۱۵۵۸۹/۵۰۰	تنباکو
۱۴۰	۳۸۹۵	۱۴۰	۱۲۷۵	اسلمهان
۱۴۰	۳۷۳۸	۱۴۰	۳۱۶۰	کاشان
۱۶۰	۱۱۵۲۸/۵۰۰	۱۶۰	۱۰۳۸۴/۵۰۰	خوانسار
۲۳۰	۹۳۰	۲۳۰	۶۲۰	هنگان
	۹۷۰۹۹/۳۵۰		۹۸۲۹۴/۸۰۰	توتون
۲۳۰	۹۷۰۴۸/۲۰۰	۲۳۰	۹۸۲۴۸/۲۰۰	نیکوب کشوری
۲۴۰۰	۵۱/۱۵۰	۲۴۰۰	۴۶/۶۰۰	بیمه ایرانی

مأخذ : دخانیات منطقه مهاباد .

(هزار لیتر - ریال)

فروش انواع سیگار توسط دخانیات خوی در استان

نوع	سال ۱۳۶۲		سال ۱۳۶۳	
	تعداد	ارزش هر هزار لیتر	تعداد	ارزش هر هزار لیتر
سیگار در				
• همانیتر در	۲۰۰۰	۵۸۰۹۸/۲۱۰	۲۰۰۰	۷۷۸۶۶/۷۸۰
• شیراز	۱۵۰۰	۱۵۰۹۸/۸۰۰	۱۵۰۰	۸۳۱۱/۹۰۰
• لوسن	۲۷۵۰	۲۸۳۶۴/۱۴۰	۲۷۵۰	۴۳۱۲۴/۲۸۰
• ویژه ۲۰ عددی	۲۵۰۰	۱۸۹۶۸/۳۸۰	۲۵۰۰	۱۳۹۸۱/۶۴۰
• خاص ۲۰ عددی	۱۰۰۰	۳۶۲۸۸/۱۶۰	۱۰۰۰	۲۸۹۴۳/۳۳۰
• خاص ۵۰	۱۰۰۰	۴۹۳۵/۹۸۰	۱۰۰۰	۴۸۲۶/۱۶۰
• خاص ۴۰	۱۰۰۰	۵۷۲۳/۰۵۰	۱۰۰۰	۷۰۷۰/۰۰۰
• پهن	۱۲۰۰	۵۲۷۹/۵۲۰	۱۲۰۰	۲۳۶۹/۰۸۰
• آزادی	۷۲۵۰	۳۸۱۰۷/۲۲۰	۷۲۵۰	۷۰۵۵۰/۷۴۰
• تمبر	۱۵۰۰	۲۷۰۷۱/۸۴۰	۱۵۰۰	۷۳۳۶۵/۰۴۰
	۷۲۵۰	۳۳۴۳۱/۷۶۰	×	×

مأخذ : اداره دخانیات خوی

(کیلوگرم - ریال)

فروش انواع تنباکو و توتون توسط دخانیات خوی در استان

نوع	سال ۱۳۶۲		سال ۱۳۶۳	
	تعداد	ارزش هر هزار کیلوگرم	تعداد	ارزش هر هزار کیلوگرم
تنباکو				
کامبان	۲۴۰	۱۹۵۶۰/۲۰۰	۲۴۰	۳۵۲۶۳/۴۰۰
اسفهان	۱۴۰	۱۳۰۷۳/۵۰۰	۱۴۰	۱۹۲۷۵/۰۰۰
توتون	۱۴۰	۶۴۸۶/۷۰۰	۱۴۰	۱۵۹۸۸/۴۰۰
نیگوب		۴۰۴۴۵/۹۵۰		۴۱۴۲۱/۴۰۰
پسته	۲۳۰	۴۰۳۹۸/۹۵۰	۲۳۰	۴۱۱۸۹/۴۰۰
	۲۴۰۰	۲۷/۰۰۰	۲۴۰۰	۲۳۲/۰۰۰

مأخذ : اداره دخانیات خوی

میزان حق بیمه دریا نشی نمایندگیهای بیمه در استان ۱۳۶۳ (هزارریال)

نوع بیمه	بیمه ایران
جمع	۲۷۲۳۴۴
بیمه اتومبیل	۷۰۰۶۲
بیمه شخص ثالث	۲۳۶۲۷۴
بیمه آتش سوزی	۴۹۷۹۸
بیمه باربری	۷۴۴۰
بیمه مسافر	۱۰۷۲۱
بیمه حوادث	۹۲۰۲۵
سایر (تمام خطبر)	۰۲۴

ماخذ: شرکت سهامی بیمه ایران

میزان خسارات پرداختی نمایندگیهای بیمه در استان ۱۳۶۳ (هزارریال)

نوع بیمه	بیمه ایران
جمع	۱۱۵۰۰۲
بیمه اتومبیل	۳۵۸۹۸
بیمه شخص ثالث	۶۵۰۲۹
بیمه آتش سوزی	۱۶۹۷
بیمه باربری	۰۴۶
بیمه مسافر	۲۸۹۹
بیمه حوادث	۸۹۳۳
سایر	۰

ماخذ: شرکت سهامی بیمه ایران

(مزیل مال)

صوره های نزد بانک استان در سال ۱۳۱۲

سال	بهراندار		طت دار		درصد دار		صنعت		شهرستان
	مبلغ	تعداد	مبلغ	تعداد	مبلغ	تعداد	مبلغ	تعداد	
۱۳۷۲	-	۲۸۷۸۳۸	۵۷۰۹۱۱۱	-	۵۲۲۸۰۵	-	۱۳۳۱۵۲۲۲	-	گلستان
۱۳۴۳	-	۱۵۸۵۹۱۱	۳۴۳۲۵۹۵	-	۲۸۵۲۱۲۵	-	۸۹۳۶۲۲۹۹	-	اردبیل
۲۵۱	-	۳۷۱۳۵۶	۱۱۷۲۲۲	-	۲۲۶۶۱۰	-	۱۰۰(۵۹۹۳	-	مادروان
۱۰۲	-	۱۱۸۰۲	۱۷۱۱۰۲	-	۱۵۲۲۹۲	-	۳۱۱۱۹۸	-	مهاباد
۷۱	-	۵۲۸۳۱۱	۹۳۳۸۷۱	-	۱۲۶۱۱۱	-	۲۱۰۰۲۰۱	-	گیرون
۲۰۰	-	۷۸۱۶۷	۲۳۱۱۱۲	-	۲۱۳۶۸۰	-	۵۶۲۲۱۹	-	ماکو
-	-	۴۸۱۹۲	۲۸۰۳۵۷	-	۲۵۸۲۸۱	-	۵۶۲۸۳۱	-	نقده
۵۲	-	۱۱۷۱۰۹	۱۱۲۲۵	-	۱۸۰۱۱۹	-	۳۱۱۵۰۵	-	ملاس
۱۵	-	۱۰۱۱۶	۲۵۶۶۸	-	۱۶۶۱۷	-	۸۵۷۲۹	-	هرانشهر
-	-	۳۸۵۵۷	۱۳۱۱۵۱	-	۸۹۹۲۰	-	۲۵۹۶۲۸	-	صردشت

معدت بانک استان .

اهوازات پر واقعہ مالک استان در سال ۱۳۲۲

(مزاربان)

مبلغ	مزاربان عارض		مزاربان داخل		مستحق و مستحق و اجناس		کسب و کار		جمع		شهرستان
	مبلغ	تعداد	مبلغ	تعداد	مبلغ	تعداد	مبلغ	تعداد	مبلغ	تعداد	
۳۸۰۹۷۲	-	-	۱۶۲۲۸۵۸	-	۴۳۰۵۶۱۰	-	۲۹۹۴۹۲	-	۶۶۰۸۴۳۶	-	کل استان
۲۵۶۹۹۵	-	-	۱۴۲۷۲۰۶	-	۶۱۵۵۹۶۶	-	۲۹۱۰۶۸	-	۶۰۴۴۲۳۵	-	ارومہ
۲۸۲۲۷	-	-	۵۷۲۱۶	-	۴۳۳۴۲	-	۸۸۰	-	۱۲۹۶۶۵	-	مہاندوآب
۱۷۴۹۱	-	-	۱۳۴۸۳	-	۸۸۸	-	-	-	۲۱۸۶۲	-	صہارباد
۲۰۴۳۶	-	-	۸۴۳۲۲	-	۲۷۱۳۱	-	۱۵۴۸	-	۱۲۳۵۰۸	-	سوی
۳۹۸۱۷	-	-	۵۸۰۱۲	-	۲۷۲۹۴	-	-	-	۱۳۵۱۷۳	-	ماکو
۳۲۲۶	-	-	۱۱۰۲۱	-	۹۴۹۸	-	-	-	۲۳۸۴۵	-	قدہ
۱۱۰۲۷	-	-	۱۹۲۵۲	-	۳۴۴۸۴	-	۶۰۰۰	-	۷۰۷۶۴	-	سلطس
۱۰۳	-	-	۱۶۰۳۵	-	۵۲۹	-	-	-	۱۶۶۶۷	-	ہزارقصر
-	-	-	۲۶۱۳۹	-	۱۲۷۸	-	-	-	۳۲۱۱۷	-	حدرقصر

مجموعہ مالک استان

شعب و نمایندگی بانک استان در سال ۱۳۶۳

شهرستان	جمع	تعداد شعبه	تعداد نمایندگی ها
کل استان	۴۳	۴۳	۰
ارومیه	۲۲۱	۲۱	۰
میاندوآب	۴	۴	۰
مهاباد	۲	۲	۰
غروی	۷	۷	۰
ماکو	۴	۴	۰
نقده	۲	۲	۰
سلماس	۱	۱	۰
پیرانشهر	۱	۱	۰
سردشت	۱	۱	۰

ماخذ: بانک استان

کارکنان بانک استان به تفکیک درجه تحصیلی ۱۳۶۳

شهرستان	جمع	پستوادی	کتر از دیپلم	دیپلم	فوق دیپلم	لیسانس و بالاتر
کل استان	۲۸۴	۰	۵۷	۲۰۳	۴	۲۰
ارومیه	۱۷۴	۰	۳۶	۱۱۴	۴	۲۰
میاندوآب	۱۸	۰	۴	۱۴	-	۰
مهاباد	۱۲	۰	۳	۹	-	۰
غروی	۳۸	۰	۶	۳۲	-	۰
ماکو	۱۷	۰	۴	۱۳	-	۰
نقده	۱۰	۰	۱	۹	-	۰
سلماس	۷	۰	۱	۶	-	۰
پیرانشهر	۴	۰	۱	۳	-	۰
سردشت	۴	۰	۱	۳	-	۰

ماخذ: بانک استان

سهمه های نزد بانک تجارت در سال ۱۳۱۳

(هزار ریال)

سال		پس انداز		تذکار		سهامداری		جمع		شهرستان
مبلغ	تعداد	مبلغ	تعداد	مبلغ	تعداد	مبلغ	تعداد	مبلغ	تعداد	
۱۱۷۹۱۸	۱۱۶	۲۸۲۲۵۱	۱۱۷۲۲	۱۰۰۹۳۲	۶۸	۶۷۷۴۵۲۷	۲۸۸۲۹	۸۶۱۷۰۰۸	۱۳۲۹۵	کل استان
۱۸۰۵۹	۲۲۲	۲۱۵۲۵۵۱	۲۸۷۲۰	۱۹۰۳۹	۲۳	۲۷۷۲۸۸۰	۱۱۷۶۶	۶۱۹۲۵۲۴	۶۰۳۵۰	ارومیه
۶۲۱	۲۶	۳۵۲۰۲۴	۹۳-۱	۷۸۷۲	۷	۲۱۰۸۸۲	۲۲۲۵	۱۷۹۲۵۰	۱۱۵۵۹	ماندوب
۱۲۵	۱۳	۲۲۹۰۷۴	۲۰۶۵	۲۴۵۵	۳	۲۵۱۸۶۱	۲۱۷۲	۴۸۳۵۱۵	۱۲۵۳	سپاهک
۱۰۸۶	۱۴	۵۷۸۷۸۷	۱۲۲۸۲	۱۰۶۴۵	۱۲	۸۴۰۲۷۴	۵۵۶۶	۱۳۸۵۳۹۲	۱۷۹۲۴	کوی
۱۰۶۳	۲	۲۵۶۴۸	۲۴۵۹	۲۱۱۰	۱	۸۵۰۵۹	۲۲۳۶	۱۱۳۸۸۰	۵۶۹۹	ماکو
۳۳۰	۱۲	۵۱۸۳۰۱	۲۷۲۹	۰	۰	۱۷۴۲۰۸	۲۲۵۱	۲۴۵۸۶۹	۵۰۰۰۲	نقده
۱۴۸۴	۱۵	۳۱۲۸۶۱	۴۸۶۶	۸۸۶۰	۱۲	۳۸۹۲۱۲	۲۱۱۵	۷۱۲۴۶۸	۷۰۰۸	سک ماس
.	پیرانشهر
.	سردشت

محل: بانک تجارت

شماره و تعداد گنجینه بانک تجارت در سال ۱۳۶۳

شهرستان	تعداد گنجینه	تعداد چاپدگی
گلستان	۱۹	۱۹
ارومیه	۸	۸
ماندوآب	۲	۲
مهاباد	۲	۲
خوی	۲	۲
ماکو	۱	۱
نقده	۱	۱
سلماس	۲	۲
پیرانشهر	۰	۰
سردشت	۰	۰

مأخذ : بانک تجارت

کارکنان بانک تجارت به تفکیک درجه تحصیلی ۱۳۶۳

شهرستان	جمع	پسواد	کتر از دیپلم	دیپلم	فوق دیپلم	لیسانس و بالاتر
گلستان	۱۶۶	۰	۱۲۴	۴۰	۱	۱
ارومیه	۹۲	۰	۴۰	۲۵	۱	۱
ماندوآب	۱۴	۰	۱۴	۰	۰	۰
مهاباد	۱۲	۰	۱۰	۲	۰	۰
خوی	۱۹	۰	۱۲	۷	۰	۰
ماکو	۶	۰	۴	۲	۰	۰
نقده	۲	۰	۲	۰	۰	۰
سلماس	۱۱	۰	۹	۲	۰	۰
پیرانشهر	۰	۰	۰	۰	۰	۰
سردشت	۰	۰	۰	۰	۰	۰

مأخذ : بانک تجارت

مجموعه های نوبتکارانه راه کارگران در سال ۱۳۱۲

(هزار ریال)

مبلغ	تعداد	میانگین		حداکثر		حداقل		تعداد		شهرستان
		مبلغ	تعداد	مبلغ	تعداد	مبلغ	تعداد	مبلغ	تعداد	
۰	۰	۲۰۶۷۰	۸۱۲۲	۱۰۰۸۲۰	۵۷۵	۵۸۱۲۸۸	۸۵۲	۹۹۲۱۸۸	۹۱۲۱	گلستان
۰	۰	۱۰۹۰۷۱	۲۲۸۱	۱۱۶-۲۲	۲۷۷	۷۱۰۶۲۲	۵۸۰	۷۱۰۷۰۱	۷۷۰	ارومیه
۰	۰	۷۹۲۰	۱۲۱۵	۷۷۰	۲	۱۰۰۸۷۹	۱۲۵	۱۷۱۵۰۹	۱۷۵۲	مازندران
۰	۰	۲۶۲۱۰	۱۵۷۲	۶۵۸۵	۱۱۵	۲۶۷۶۶	۷۹	۶۹۲۶۱	۱۲۶۱	سپاهان
۰	۰	۲۲۲۹۷	۱۱۷۵	۲۷۷۸۲	۱۵۷	۸۷۷۰	۵۹	۵۱۲۱۷	۲۱۸۸	خراسان

مجموع : بانک رفاه کارگران

(میلیون ریال)

امتیازات بر اساس بانک رفاه کارگران در سال ۱۳۱۲

مبلغ	تعداد	میانگین		بازگشت داخلی		بازگشت خارجی		بازگشت و صدوق		کسب و کاری		شهرستان
		مبلغ	تعداد	مبلغ	تعداد	مبلغ	تعداد	مبلغ	تعداد	مبلغ	تعداد	
۱۸۰۰	۱۸۰	۷۰۶۸۵۹	۱۸۰	۰	۰	۰	۰	۰	۰	۰	۰	کل استان
۵۸۰	۵۸	۱۷۵۶۰۰	۵۸	۰	۰	۰	۰	۰	۰	۰	۰	ارومیه
۵۹۰	۵۹	۱۲۵۰۰۰	۵۹	۰	۰	۰	۰	۰	۰	۰	۰	مازندران
۲۲۰	۲۲	۷۱۷۲۲	۲۲	۰	۰	۰	۰	۰	۰	۰	۰	سپاهان
۲۳۰	۲۳	۵۹۵۲۷	۲۳	۰	۰	۰	۰	۰	۰	۰	۰	خراسان

مجموع : بانک رفاه کارگران

تعداد نمایندگی بانک رفاه کارگران در سال ۱۳۶۳

شهرستان	جمع	تعداد شعبه	تعداد نمایندگی و پایه
گلستان	۴	۴	۰
ارومیه	۱	۱	۰
ماندوآب	۱	۱	۰
مهاباد	۱	۱	۰
عوی	۱	۱	۰

مأخذ : بانک رفاه کارگران

کارکنان بانک رفاه کارگران به تنگنای درجه تحصیلی ۱۳۶۳

شهرستان	جمع	پستوار	کضراز دیپلم	دیپلم	فوق دیپلم	لیسانس و بالاتر
گلستان	۳۰	۰	۷	۲۶	۰	۲
ارومیه	۱۶	۰	۳	۱۲	۰	۱
ماندوآب	۲	۰	۲	۰	۰	۰
مهاباد	۰	۰	۱	۳	۰	۱
عوی	۷	۰	۱	۶	۰	۰

مأخذ : بانک رفاه کارگران

(هزارهائی)

مجموعه های زیربناها - - - - - در حال ۱۳۱۴

سامانه		مساحت		مدت دراز		تعمیرات		جمع		شهرستان
مساحت	تعداد	مساحت	تعداد	مساحت	تعداد	مساحت	تعداد	مساحت	تعداد	
۱۰۰۸۹۳۱۵	۶۹۸۳	۲۱۰۸۹۸۸	۶۹۳۴	۸۱۱۵۲۵	۳۰۹۹	۲۰۰۰۱۳۴۲	۲۲۱۹۵	۶۰۰۱۱۱۶۰	۱۴۲۰۹	کل استان
۵۱-۸۲۴	۱۵۰۰	۱۴۲۷۹۹۸	۱۳۳۲۴	۲۵۰۰۰۰	۱۴۵۰	۸۳۵۰۰۸۶	۷۹۴۰	۲۰۳۳۹۰۴	۵۰۰۱۸	ارومیه
۱۳۴-۲۷	۱۲۰۰	۲۱۴۳۸	۱۵۶۱	۱۴۴۰۰	۱۴	۱۹۹۳۴۸	۲۴۴۴	۲۷۲۱۰۳	۵۲۱۹	مهاباد
۱۳۴-۳۷	۱۷۰۰	۲۹۴۳۷	۲۳۴۸	۲۴۴۰۰	۱۶	۱۵۶۳۴۸	۱۹۳۷	۳(۳۱۱۲	۶۰۰۱	مهاباد
۶۴۴۱۴	۶۹۵	۲۷۹۵۹۹	۲۰۰۰	۲۴۰۰۱۵	۹۸۰	۲۲۷۷۴۲	۲۸۳۷	۱۰۰۰۷۷۷۱	۷۵۱۴	گیلان
۲۰۵۴۰	۱۵۰	۲۲۵۷۴۸	۲۳۳۷	۱۰۰۰۰	۱۰	۲۲۱۱۲۵	۲۷۷۸	۱۷۳۴۰۳	۵۲۱۵	ماکیسر
.	نقده
۵۴۵۹۳	۷۳۸	۷۷۷۹۷	۲۴۷۲	۱۸۱۱۱۰	۶۲۳	۲۲۱۶۸۴	۲۷۸۵	۵۳۵۱۷۷	۷۱۱۸	طالاب
.	.	۱۹۰۰۰	۶۰۰	۱۸۰۰	۶	۲۲۰۰۰	۶۵۷۰	۴۲۸۰۰	۷۱۷۶	بهراب
.	سرحد

ماعد : بانک - - - - -

اعطارات برداختی بانک سپه در سال ۱۳۱۳

(میلون ریال)

مبلغ	تعداد	حاکمستان		بازرگانی خاروجی	بازرگانی داخلی		صنعتی و حدنسی		کشاورزی		جمع		شهرستان
		مبلغ	تعداد		مبلغ	تعداد	مبلغ	تعداد	مبلغ	تعداد	مبلغ	تعداد	
۱۲۷۰۳۶	۸۲۶۰	۱۴۴۰۰۰	۱۶۸	۰	۲۸۸۷	۷۰۰۰۰	۲۲	۰	۰	۲۶۰۰۲۷	۱۳۹۰۳	کل استان	
۱۰۰۰۰۰۰	۷۴۲۸	۱۰۶۴۲۴	۱۰۰	۰	۵۲۰	۲۰۰۰۰	۲۲	۰	۰	۱۰۰۰۰۲۴۰	۸۱۲۶	ارومیه	
۲۱۴۸۰۲	۲۶۶	۰	۰	۰	۱۰۰	۰	۰	۰	۰	۲۸۴۱۹۸	۵۶۶	چابکدوب	
۱۰۴۹۶	۲۷۶	۱۱۶۹۴	۲۸	۰	۲۲۶	۰	۰	۰	۰	۱۰۶۴۲۴	۶۰۰	مهاباد	
۰	۰	۰	۰	۰	۸۲۰	۰	۰	۰	۰	۲۲۰۰۲۴	۸۲۰	خرم	
۴۵۱۰۰	۲۲۰	۲۵۲۸۲	۱۰	۰	۱۰۰	۰	۰	۰	۰	۱۳۶۴۱۴	۲۸۰	مالکو	
۰	۰	۰	۰	۰	۰	۰	۰	۰	۰	۰	۰	نکده	
۰	۰	۰	۰	۰	۰	۰	۰	۰	۰	۰	۰	سلامی	
۰	۰	۰	۰	۰	۲۸۰۲	۰	۰	۰	۰	۰	۲۸۰۲	هراندشهر	
۰	۰	۰	۰	۰	۰	۰	۰	۰	۰	۰	۰	سردشت	

مبلغ بهایک سپه

شماره و تعداد گن باغک سبب در سال ۱۳۶۴

شهرستان	جمع	تعداد شنبه	تعداد در تاسیخ گن باغک
کل استان	۱۶	۱۴	۴
ارومیه	۶	۶	۰
میاندوآب	۱	۱	۰
سپاهبار	۴	۱	۱
خوی	۴	۲	۱
ماکو	۱	۱	۰
نقده	۴	۴	۰
سلماس	۲	۱	۱
پیرانشهر	۱	۱	۰
سردشت	۴	۴	۰

شماره و تعداد گن باغک سبب

کارکنان باغک سبب به تفکیک درجه تحصیلی ۱۳۶۴

شهرستان	جمع	پستوادی	کفراز درجه	دیپلم درجه	فوق دیپلم	لیسانس بالاتر
کل استان	۱۰۶	۶	۲۸	۶۶	۲	۱
ارومیه	۶۰	۲	۲	۴۰	۰	۱
میاندوآب	۱۶	۱	۲	۲	۱	۱
سپاهبار	۱۶	۲	۵	۶	۱	۰
خوی	۱۶	۰	۶	۱۰	۰	۰
ماکو	۵	۱	۱	۲	۰	۰
نقده	۴	۴	۴	۴	۰	۰
سلماس	۱۳	۰	۶	۷	۰	۰
پیرانشهر	۶	۰	۱	۴	۰	۰
سردشت	۴	۴	۴	۴	۰	۰

شماره و تعداد گن باغک سبب

میزانهای تولیدات کشاورزی در سال ۱۳۶۲

محصول	میزان تولیدات		مقدار		تولید		تولید		مجموع	شهرستان
	مبلغ	تعداد	مبلغ	تعداد	مبلغ	تعداد	مبلغ	تعداد		
•	•	•	•	•	•	•	•	•	•	کل استان
•	•	•	•	•	•	•	•	•	•	ارومیه
•	•	•	•	•	•	•	•	•	•	مادوآب
•	•	•	•	•	•	•	•	•	•	مهاباد
•	•	•	•	•	•	•	•	•	•	گیوی
•	•	•	•	•	•	•	•	•	•	ماگسرو
•	•	•	•	•	•	•	•	•	•	نقده
•	•	•	•	•	•	•	•	•	•	سلماس
•	•	•	•	•	•	•	•	•	•	پیرانشهر
•	•	•	•	•	•	•	•	•	•	سررشت

مبلغ تولیدات کشاورزی استان .

(هزاره مال)

اصدارت پروموتیو بانک کشاورزی در سال ۱۳۶۲

سایر	مختصان	بازگانی خارجی		ملی		بازگانی در داخل		صنعتی و معدنی		کشاورزی		جمع		شهرمندان
		تعداد	مبلغ	تعداد	مبلغ	تعداد	مبلغ	تعداد	مبلغ	تعداد	مبلغ	تعداد	مبلغ	
.	۵۸۸۱۹۷۸	۱۱۳۸	۵۸۸۱۹۷۸	۱۱۳۸	کل استان
.	۷۵۲۴۴۷	۷۴۵	۷۵۲۴۴۷	۷۴۵	ارومیه
.	۱۳۵۲۷۱۷	۲۴۱۶	۱۳۵۲۷۱۷	۲۴۱۶	مادوآب
.	۳۲۲۷۸۸	۵۴۲	۳۲۲۷۸۸	۵۴۲	مهاباد
.	۱۰۲۸۰۹۷	۱۳۳۰	۱۰۲۸۰۹۷	۱۳۳۰	غوره
.	۳۲۱۹۰۰۳	۱۷۸۸	۳۲۱۹۰۰۳	۱۷۸۸	ماکو
.	۴۴۷۵۲۴	۸۶۱	۴۴۷۵۲۴	۸۶۱	نلسرد
.	۴۸۶۹۲۴	۷۱۲	۴۸۶۹۲۴	۷۱۲	سلیماق
.	۲۳۹۸۵۴	۵۹۸	۲۳۹۸۵۴	۵۹۸	پرانشهر
.	۲۷۵۷۴	۱۴۶	۲۷۵۷۴	۱۴۶	سردشت

مأخذ : بانک کشاورزی استان .

شعبه و نمایندگی بانک کشاورزی در سال ۱۳۳۳

شهرستان	جمع	تعداد شعبه	تعداد نمایندگی و اجاره
کل استان	۱۵	۱۵	۰
ارومیه	۱	۱	۰
سازندآب	۳	۳	۰
سپاهان	۲	۲	۰
خسوی	۲	۲	۰
ماکو	۲	۳	۰
نقده	۱	۱	۰
سلطان	۱	۱	۰
پیرانشهر	۱	۱	۰
سردشت	۱	۱	۰

مأخذ: بانک کشاورزی استان

کارکنان بانک کشاورزی به تفکیک درجه تحصیلی ۱۳۳۲

شهرستان	جمع	بسمواد	کتر از دیپلم	دیپلم	فوق دیپلم	لیسانس و بالاتر
کل استان	۱۸۷	۰	۶۴	۹۵	۲	۲۶
ارومیه	۴۱	۰	۹	۲۰	۲	۱۰
سازندآب	۳۴	۰	۱۰	۱۹	۰	۵
سپاهان	۲۳	۰	۱۱	۱۰	۰	۲
خسوی	۲۸	۰	۱۰	۱۵	۰	۳
ماکو	۲۷	۰	۹	۱۵	۰	۳
نقده	۱۲	۰	۵	۶	۰	۱
سلطان	۱۲	۰	۵	۶	۰	۱
پیرانشهر	۳	۰	۲	۰	۰	۱
سردشت	۷	۰	۳	۴	۰	۰

مأخذ: بانک کشاورزی استان

(هزاره ریال)

مجموع برده های غیر بانکه مسکن در سال ۱۳۶۲

سامانه		برای اشخاص		مدرکات دار		در دستدار		مجموع		شهرستان
مبلغ	تعداد	مبلغ	تعداد	مبلغ	تعداد	مبلغ	تعداد	مبلغ	تعداد	
۱۰۸۴۳۱	۲۱۰	۰۱۱۰۸۴۲	۲۷۱۸	۰۰۲۱۱	۲۱۲	۱۰۸۱۲۰	۲۴۷	۰۴۳۱۱۹	۴۲۰۴	کل اشخاص
۱۰۷۲۱۹	۲۰۲	۲۱۹۱۰۰۶	۲۸۲۱	.	.	۰۲۱۶۰	۲۰	۲۲۰۰۰۹۰	۱۴۰۰۲	ارومه
.	.	۲۲۲۲۲۲	۲۴۴۲	۲۰۲۲	۲۱	.	.	۲۲۲۷۰۹	۱۲۴۸۴	ماندوب
۱۱۱۲	۱۲	۰۲۴۴۱۳	۴۸۰	۱۰۲۶۰	۳۰	۲۱۱۲۱	۲۲	۰۹۲۰۱۴	۰۱۶۶	مهاباد
.	.	۹۲۸۸۷۴	۱۴۸۲	۱۰۰۰	۱	۱۰۶۲۹	۲۰	۹۰۶۰۰۲	۲۷۱۲	گیرون
.	.	۱۲۹۲۱۲	۲۲۷۱	۱۶۲۰۴	۱۲۲	۰۰۷۰	۸	۱۰۱۱۸۷	۲۴۲۲	ماکیو
.	نقده
.	.	۱۹۸۰۰۶	۱۶۸۶	۳۴۰	۳۰	.	.	۲۰۲۰۱۶	۱۷۱۶	سلیمان
.	پهران شهر
.	خروشک

باعتد و بانکه مسکن

(هزارهائی)

انتخابات پر اعلیٰ پبلک سکن در سال ۱۳۶۳

نام	ان		مختص		مختص		مختص		مختص		مختص		مختص	
	مبلغ	تعداد	مبلغ	تعداد	مبلغ	تعداد	مبلغ	تعداد	مبلغ	تعداد	مبلغ	تعداد		
۱۱۳۶	۱۳	۱۲۱۳۲۱۹	۲۲۳۶	۰	۰	۰	۰	۰	۰	۰	۰	۰	۲۶۱۹	کابل استان
۱۳۰۰	۰	۲۱۰۹۰۷۶	۱۲۰۳	۰	۰	۰	۰	۰	۰	۰	۰	۰	۱۳۰۸	ارومہ
۰	۰	۴۳۷۰۴۶	۲۱۰	۰	۰	۰	۰	۰	۰	۰	۰	۰	۲۱۲	مادرتاب
۲۱۹۶	۸	۱۰۰۴۲۰	۴۴۶	۰	۰	۰	۰	۰	۰	۰	۰	۰	۴۰۴	مہاراج
۰	۰	۱۲۸۷۹۲۰	۵۶۳	۰	۰	۰	۰	۰	۰	۰	۰	۰	۵۶۳	سوی
۰	۰	۱۳۳۱۲۰	۵۷	۰	۰	۰	۰	۰	۰	۰	۰	۰	۵۷	کاکو
۰	۰	۰	۰	۰	۰	۰	۰	۰	۰	۰	۰	۰	۰	نقارہ
۰	۰	۲۸۹۷۸۲	۱۰۳	۰	۰	۰	۰	۰	۰	۰	۰	۰	۱۰۳	ملتان
۰	۰	۰	۰	۰	۰	۰	۰	۰	۰	۰	۰	۰	۰	پراشہر
۰	۰	۰	۰	۰	۰	۰	۰	۰	۰	۰	۰	۰	۰	سرحد

مبلغ و پبلک سکن

تعداد و بناپردگی بانک مسکن در سال ۱۳۶۴

شهرستان	جمع	تعداد نصب	تعداد بناپردگی واحده
کل استان	۹	۴	۰
ارومیه	۱	۱	۰
میاندوآب	۱	۱	۰
مهاباد	۱	۱	۰
خرم	۱	۱	۰
ماکو	۱	۰	۱
نقده	۱	۰	۱
سلماس	۱	۰	۱
پیرانشهر	۱	۰	۱
سردشت	۱	۰	۰

ماخذ: بانک مسکن

کارکنان بانک مسکن به تفکیک درجه تحصیلی ۱۳۶۴

شهرستان	جمع	پسواد	گتر از دیپلم	دیپلم	فوق دیپلم	لیسانس و بالاتر
کل استان	۷۸	۰	۲۴	۵۰	۲	۲
ارومیه	۳۶	۰	۱۰	۲۳	۱	۲
میاندوآب	۱۳	۰	۴	۹	۰	۰
مهاباد	۱۰	۰	۳	۶	۱	۰
خرم	۱۴	۰	۴	۱۰	۰	۰
ماکو	۳	۰	۲	۱	۰	۰
نقده	۰	۰	۰	۰	۰	۰
سلماس	۲	۰	۱	۱	۰	۰
پیرانشهر	۰	۰	۰	۰	۰	۰
سردشت	۰	۰	۰	۰	۰	۰

مجموعه داده های پرو بانک طبق در سال ۱۳۶۳

(هزار ریال)

مبلغ	تعداد	پروانگذار		مذکور		مداری		مجموع		شهرستان
		مبلغ	تعداد	مبلغ	تعداد	مبلغ	تعداد	مبلغ	تعداد	
.	.	۴۷۱۷۰۰۸	-	۱۷۲۲۰۸	-	۵۸۸۲۲۰۵	-	۱۰۷۷۱۶۲۱	-	کل استان
.	.	۲۹۵۴۰۹۶	-	۱۷۸۲۱۵	-	۲۳۲۱۶۰۰	-	۵۴۰۳۹۱۱	-	ارومیه
.	.	۴۵۶۵۳۳	-	۶۷۴۰	-	۵۷۶۲۸۳	-	۱۰۳۹۵۵۶	-	مازندران
.	.	۴۵۶۰۹۸	-	۱۹۶۵۰	-	۲۵۹۶۱۴	-	۷۳۵۳۶۲	-	مهاباد
.	.	۶۲۱۸۰۴	-	۱۳۶۰	-	۲۱۹۷۰۳۵	-	۲۸۳۱۹۱۹	-	خرم
.	.	۸۳۷۷۰	-	۱۵۰۰	-	۲۶۵۴۵۹	-	۳۵۰۷۲۹	-	ماکو
.	.	.	-	.	-	.	-	.	-	نقده
.	.	۱۴۴۷۰۷	-	۳۰۴۳	-	۲۶۲۳۱۴	-	۴۱۰۰۶۴	-	سلماس
.	.	.	-	.	-	.	-	.	-	پیرانشهر
.	.	.	-	.	-	.	-	.	-	سریش

ماعدت : بانک ملت

اصطلاحات برداشت شده در سال ۱۳۶۲

(هزارریال)

شماره	ساختن		بازگشت خارجی		بازگشت داخلی		صنعتی و معدنی		کشاورزی		مجموع		مهرهستان
	تعداد	مبلغ	تعداد	مبلغ	تعداد	مبلغ	تعداد	مبلغ	تعداد	مبلغ	تعداد	مبلغ	
۱۹۴۱۸	-	۹۰۰۸۳۹	-	-	-	۱۰۲۶۰۴۱	-	۲۰۰۴۸۸	-	۱۱۹۹۹۰	-	۲۱۰۲۲۸۴	کل استان
۱۲۱۰۹۶	-	۹۰۰۸۳۹	-	-	-	۲۱۸۴۲۷	-	۲۰۰۴۸۸	-	۱۶۹۹۹۰	-	۱۸۴۱۳۱۰	ارومیه
۸۲۰۰	-	-	-	-	-	۲۰۲۰۹۰	-	-	-	-	-	۲۶۱۲۹۰	ماله ورز
۴۰۴۹۲	-	-	-	-	-	۲۱۸۰۰۶	-	-	-	-	-	۲۰۸۴۹۸	مهاباد
۱۶۷۲۲	-	-	-	-	-	۲۲۴۷۶۰	-	-	-	-	-	۲۴۱۴۹۲	لاری
-	-	-	-	-	-	۱۲۸۲۰۳	-	-	-	-	-	۱۲۸۲۰۳	ماکو
-	-	-	-	-	-	-	-	-	-	-	-	-	نقده
۷۲۹۸	-	-	-	-	-	۱۶۴۰۱۳	-	-	-	-	-	۱۷۱۴۱۱	ملامین
-	-	-	-	-	-	-	-	-	-	-	-	-	سراشهر
-	-	-	-	-	-	-	-	-	-	-	-	-	سردهفت

شماره: ۱۰۱۰۱۰۱۰

شعبه و نمایندگی بانک ملت در سال ۱۳۶۳

شهرستان	جمع	تعداد شعبه	تعداد نمایندگی و باجه
کل استان	۱۹	۱۹	.
ارومیه	۹	۹	.
میاندوآب	۴	۴	.
سهاباد	۱	۱	.
خوی	۳	۳	.
ماکو	۱	۱	.
نقده	.	.	.
سلماس	۱	۱	.
پیرانشهر	.	.	.
سردشت	.	.	.

مانند: بانک ملت

کارکنان بانک ملت به تفکیک درجه تحصیلی ۱۳۶۳

شهرستان	جمع	پیسواد	کتر از دیپلم	دیپلم	فوق دیپلم	لیسانس و بالاتر
کل استان	۱۷۰	.	۹۶	۷۰	.	۴
ارومیه	۱۰۰	.	۵۸	۳۸	.	۴
میاندوآب	۱۶	.	۹	۷	.	.
سهاباد	۱۱	.	.	۶	.	.
خوی	۳۰	.	۱۸	۱۲	.	.
ماکو	۶	.	۴	۲	.	.
نقده
سلماس	۷	.	۲	.	.	.
پیرانشهر
سردشت

مانند: بانک ملت

[هزارگان]

میزان صادرات نیر بانک ملی ایران در سال ۱۳۱۳

مبلغ	میلیان		هزاران		میلیون		میلیارد		شهرستان
	تعداد	مبلغ	تعداد	مبلغ	تعداد	مبلغ	تعداد	مبلغ	
۶۰۲۷۶	-	۱۰۲۲۷۰۲	-	۱۱۹۸۸۶۰۴	-	۱۱۵۰۹۲۰۷	-	۲۱۰۶۱۱۸۷	گلستان
۱۱۷۶۱	-	۶۰۱۱۹۰	-	۶۰۰۱۹۴۸	-	۵۰۲۹۵۲۲	-	۱۱۴۰۹۴۶۷	ارومیه
۱۲۰۳۲	-	۲۷۷۶۴۱	-	۶۰۲۴۷۶	-	۱۰۶۷۰۰۰	-	۲۲۶۱۱۰۷	مادیرآباد
۷۱۴۷	-	۰	-	۱۰۰۷۷۸۶	-	۹۰۸۸۴۷	-	۲۰۰۹۷۷۸	سپاسدار
۱۱۷۷	-	۱۲۷۵۷	-	۲۲۷۹۷۱۵	-	۲۰۶۰۰۶۴	-	۴۵۲۸۲۲	عسکری
۲۴۲	-	۱۱۴۹۱۲	-	۲۲۹۷۷۸	-	۵۲۸۶۶۴	-	۹۸۲۲۱۷	ماکیو
۹۰۴	-	۱۰۰۸۷۲	-	۲۷۲۱۱۶	-	۵۰۷۹۴۱	-	۸۸۲۸۲۲	نقداره
۶۰۷۹	-	۷۱۲۶	-	۹۷۷۸۲۹	-	۸۱۰۲۲۸	-	۱۷۹۱۴۷۲	ملکاس
۲۰۲	-	۹۲۰۲	-	۵۸۶۲۴	-	۱۲۲۱۸۲	-	۱۹۱۸۱۱	پیرانشهر
۱۶۲۴	-	۰	-	۱۱۶۰۰۶	-	۶۰۷۳۸۶	-	۵۲۵۰۴۹	سورقیت

مصدر: بانک ملی ایران

اختیارهای بودجه‌های بانک ملی ایران در سال ۱۳۲۲

شهرستان	جمع		کشوری		صنعتی و معدنی		بازرگانی داخلی		بازرگانی خارجی		ساخت‌ها		سایر	
	مبلغ	٪	مبلغ	٪	مبلغ	٪	مبلغ	٪	مبلغ	٪	مبلغ	٪	مبلغ	٪
گلستان	۲۴۶۶۵۰۰	-	۲۴۰۶۴۴۱	-	۱۰۰۱۲
ارومیه	۱۲۸۶۱۹۸	-	۱۲۷۰۶۱۸۰	-	۱۰۰۱۲
ماندآب	۲۹۹۹۱۱	-	۲۹۹۹۱۱	-
سپهان	۲۶۰۰۲۶	-	۲۶۰۰۲۶	-
خسروی	۵۶۸۹۸۸	-	۵۶۸۹۸۸	-
ماکو	۱۸۲۵۷۶	-	۱۸۲۵۷۶	-
نقده	۲۴۶۷۷۲	-	۲۴۶۷۷۲	-
سلماس	۲۴۴۴۹۲	-	۲۴۴۴۹۲	-
هراتشهر	۴۸۲۶۹	-	۴۸۲۶۹	-
سردشت	۲۹۶۵۰	-	۲۹۶۵۰	-

مبلغ : بانک ملی ایران .

تعداد نمایندگی بانک ملی ایران در سال ۱۳۶۳

شماره استان	تعداد شعبه	تعداد نمایندگی واحد
کل استان	۴۸	۱۱
ارومیه	۱۷	۲
میانروداد	۶	۱
مهاباد	۴	۲
خوی	۸	۲
ماکو	۵	۱
نقده	۳	۱
سلیمان	۲	۱
پیرانشهر	۱	۰
سرده	۱	۰

مآخذ: بانک ملی

کارکنان بانک ملی ایران به تفکیک درجه تحصیلی ۱۳۶۳

شماره استان	جمع	پسواد	گشترار دیپلم	دیپلم	فوق دیپلم	لیسانس و بالاتر
کل استان	۴۶۱	۰	۲۲۲	۲۲۱	۲	۱۶
ارومیه	۲۰۳	۰	۹۵	۱۰۰	۲	۶
میانروداد	۵۳	۰	۲۸	۲۰	۰	۵
مهاباد	۳۸	۰	۱۳	۲۵	۰	۰
خوی	۵۹	۰	۳۴	۲۲	۰	۳
ماکو	۴۲	۰	۲۲	۱۹	۰	۱
نقده	۲۳	۰	۱۰	۱۳	۰	۱
سلیمان	۲۲	۰	۱۰	۱۲	۰	۰
پیرانشهر	۷	۰	۲	۴	۰	۱
سرده	۱۴	۰	۸	۶	۰	۰

مآخذ: بانک ملی ایران

متوسط هزینه‌های خوراکی و دخانی ماهانه یک خانوار شهری در استان ۱۳۶۳

(درصد)

۱۳۶۳	۱۳۶۲	۱۳۶۱	اقلام خوراکی
۳۸۱۲۸/۰	۳۲۹۱۸/۱	۲۰۴۴۰/۹	متوسط کل
۴۶۸۶/۲	۳۷۹۸/۰	۲۴۷۲/۰	انواع آرد، برشته، فلات و نان
۸۷۸/۷	۳۶۴/۶	۳۲/۸	رد و برشته
۱۱۷۴/۰	۱۱۲۹/۷	۹۱۹/۷	فلات
۲۰۹۱/۴	۲۲۸۴/۱	۲۴۷۰/۱	انواع نان
۴۲/۲	۱۹/۶	۰۰/۹	سبک‌ت، کیک، و غیره
۱۴۲۸۳/۴	۱۰۰۰۵۷/۹	۷۲۳۶/۰	گوشت
۸۱۰۹/۸	۸۲۲۲/۸	۰۹۷۲/۲	گوشت دام
۶۰۹۴/۰	۱۸۰۷/۴	۱۱۹۹۲/۹	گوشت سبزیجات
۲۹/۶	۲۷/۷	۶۹/۲	گوشت حیوانات دریایی
۴۲۸۸/۴	۴۸۴۰/۸	۲۸۰۲/۱	سبزیجات و تخم مرغ
۶۷۱/۲	۷۹۴/۶	۷۹۲/۴	انواع لبن
۲۷۰۷/۲	۳۲۹۲/۸	۲۱۱۹/۹	سایر انواع لبن
۹۱۰/۰	۷۰۸/۴	۸۸۶/۸	انواع تخم مرغ (معجزه، اردک و غیره)
۹۱۲/۸	۶۱۲/۷	۳۶۷/۰	بیشترها و غیره

مدتاله جدول متوسط هزینه های خوراکي و درختان ماهانه يك خانوار شميري

۱۳۱۳	۱۳۱۴	۱۳۱۵	الزام مصرف کننده خوراكي
۶۱۹/۴	۸۵۰/۵	۷۲۷/۱	شیرینیها و مرباها
۴۶۵/۳	۷۴۱/۹	۴۶۵/۳	چای ، قهوه و کاکائو
۱۱۳/۵	۱۵۳/۷	۲۱۵/۶	ارابه ها و چاشني ها و ساير تركيبات خوراكي
۶۶/۸	۷۳/۵	۸۴/۴	ارابه ها
۹۶/۷	۸۰/۲	۱۳۲/۲	ماليني ها و ساير تركيبات خوراكي
۳۶۴/۸	۹۸۰۱/۷	۲۸۱۲/۲	نوشابه ها ، غذاهاي آماده و درختانيات
۱۴۹/۳	۲۶۱/۵	۱۴۱/۳	نوشابه ها
۵۲/۶	۳۳/۳	۱۵۶/۵	غذاهاي آماده ، خريداري براي صرف در منزل
۶۵۹/۹	۵۲۱/۰	۴۰۹/۰	غذاهاي آماده صرف نموده در خارج از منزل
۲۷۸۰/۷	۱۹۸۵/۹	۲۱۰۵/۴	درختانيات

ماخذ : مرکز آمار ايران .

فهرست هزینه‌های سرپرستی ماهانه یک خانوار شهری در اصفهان ۱۳۱۲

(میانگین)

۱۳۱۲	۱۳۱۱	۱۳۱۰	۱۳۰۹
۲۷۲۵۲/۹	۲۵۸۸۱/۹	۲۵۴۸۷/۹	۲۵۲۵۲/۹
۸۱۱۷/۱	۷۵۱۱/۷	۸۴۹۰/۷	۸۱۱۷/۱
۲۹۱۹۰/۶	۲۷۱۱۳/۹	۱۸۲۸۲/۰	۲۹۱۹۰/۶
۱۰۷۱۲/۲	۱۰۶۱۰۲/۱	۱۱۸۳۲/۸	۱۰۷۱۲/۲
۱۹۱۷/۲	۱۵۱۲/۸	۱۵۱۰۸/۵	۱۹۱۷/۲
۵۰۰۲۷/۰	۵۱۸۷/۸	۴۲۷۱/۶	۵۰۰۲۷/۰
۱۰۱۱/۴	۱۰۵۶/۹	۱۰۳۹/۸	۱۰۱۱/۴
۱۰۳۹/۹	۲۱۱۳/۷	۹۲۲/۰	۱۰۳۹/۹
۱۱۲۰/۱	۵۲۰/۱	۸۶۵/۰	۱۱۲۰/۱
۴۲۱/۰	۵۵۰/۶	۶۱۶/۲	۴۲۱/۰
۸۷۹/۹	۷۰۲/۹	۷۵۱/۴	۸۷۹/۹
۸۰/۰	۱۲۹/۶	۱۲۹/۲	۸۰/۰
۲۳۷۶/۶	۲۰۲۵/۰	۲۰۴۰/۴	۲۳۷۶/۶
۲۵۵۵/۷	۲۲۴۴/۱	۲۴۴۵/۸	۲۵۵۵/۷
۲۱۲۵/۶	۲۰۱۲/۷	۲۱۸۵/۹	۲۱۲۵/۶

کلاس و مسکن، سرپرستی و غیره

فهرست کلی

مجموعه و کلاس مسکن
 اجاره مسکن، سایر هزینه‌های منزل مسکونی
 آب و سوله و روشنایی منزل مسکونی
 ملاتر، اثاثیه، ملزومات و خدمات خانوار
 نیاز منزل و تعمیرات آنجا
 ملاتر، اثاثیه منزل، کفپوش، گرمی و تعمیرات آنجا
 بهمنی، ماشین لباسشویی، اجاق گاز و وسایل مشابه و تعمیرات آنجا
 ظروف، نیاز آبخیزخانه و سایر وسایل و تعمیرات آنجا
 ۲۵۵۵ و نیاز سرزنی سه لام و کم درام منزل
 خدمات خانگی
 بهداشت و درمان
 حمل و نقل و ارتباطات
 حمل و نقل

۱۳۵۱	۱۳۵۱	۱۳۵۱	الزام منحصه ایستادیوم فوتبال
۲۴۵۰۰/۶	۲۱۸۱۳/۵	۱۰۳۳۱/۷	منویذ قسطنطنیه
۷۸۸۲/۵	۶۵۲۹/۹	۱۱۵۲/۹	انواع آرد درخت و طلاک و بار
۷۰/۶	۲۲/۹	۲۱/۲	گرد و رفته
۴۲۷/۸	۲۳۲/۵	۲۸۱/۸	فصلات
۷۱۱۶/۷	۶۱۸۲/۵	۵۷۲۶/۹	انواع نسیان
۸/۸	-	-	بجلیهت و کله و مویز
۳۶۶۱/۴	۳۷۶۷/۴	۴۰۵۴/۶	گوجه
۳۴۶۱/۵	۳۵۴۶/۶	۳۸۱۷/۵	گوجهت در ام
۱۹۹/۹	۱۷۵/۹	۱۸۷/۶	گوجهت برندگان
۰	۴۴/۹	-	گوجهت حیوانات در باران
۴۵۹۰/۶	۳۷۸۲/۲	۳۴۲۲/۹	گلهت و تنم من
۷۲۴/۶	۶۱۲/۶	۲۸۷/۵	انواع کبوتر
۳۶۱۱/۶	۳۹۵۶/۲	۲۸۶۶/۷	سایر فراآورده مناصولین
۲۵۴/۴	۲۱۳/۵	۱۶۸/۷	انواع تنم من ۱ من و اردک و خیره
۲۵۱/۲	۲۸۸/۹	۵۱۴/۶	روشنها و دروسها

دنیانه جدید و متوسط هزینه‌های خوراک و درمانی ماهانه یک خانوار روستایی

۱۳۶۳	۱۳۶۲	۱۳۶۱	انواع مصرف و خوراک
۱۰۷/۹	۲۶۱/۴	۲۷۷/۷	روغن‌ها و روغن‌های حیوانی
۱۴۳/۴	۱۲۷/۵	۲۳۶/۴	روغن‌های نباتی
۲۳۳۸/۴	۲۱۳۶/۳	۲۱۲۲/۱	میوه‌ها و سبزیها
۶۱۵/۴	۴۱۲/۵	۴۴۵/۹	میوه‌های درختی بجز مرکبات
۴۳/۳	۴۶/۵	—	مرکبات
۲۹۱/۱	۶۶۴/۴	۲۱۸/۵	میوه‌های چالیزی
۴۳۳/۲	۳۹۲/۹	۲۳۸/۶	انواع سبزیهای بزرگ
۶۳۶/۳	۲۱۵/۳	۴۲۶/۹	انواع سبزیهای بونمای
۱۲۷۹/۱	۷۵۲/۲	۷۱۵/۴	انواع سبزیهای ریشم‌های
۲۹/۹	۵۱/۳	۸۲/۴	میوه‌ها و سبزیهای آماده
۵۴۹/۱	۵۷۷/۵	۵۲۳/۵	خشکبار و حبوبات
۱۹/۲	۱۶/۵	۱۶/۷	خشکبار
۵۲۹/۹	۵۲۱/۵	۵۰۶/۳	حبوبات
۷۴۱/۷	۹۳۴/۱	۱۱۵۷/۹	قند و شکر و شکرهای و ذای و قهوه و کاکائو
۱۷۸/۷	۱۰۹/۷	۳۲۱/۵	قند و شکر

در حال جدول متنوسط ميزنمعاى خوراكي و رختاني ماهانه يك خانوار در دستاني

۱۳۶۲	۱۳۶۱	۱۳۶۰	۱۳۶۱
۱۳۶۰/۰	۹۹/۴	۱۱۸/۸	خوراكي و رختاني
۴۴۰/۰	۶۲۰/۰	۷۰۸/۱	آب و ليهو و گلاكو
۲۸۹/۲	۲۸۸/۸	۲۰۲/۶	اد صعاووم امني هاوساير تركييات خوراكي
۱۱/۸	۲۲/۰	۴۸/۸	ان به هسا
۲۷۲/۰	۲۰۰/۲	۲۰۴/۸	امني وساير تركييات خوراكي
۲۲۱۰/۴	۲۲۷۸/۸	۲۰۷۱/۰	پوشابه ، غذاهاي آماده و رختانيات
۱۲۰/۷	۲۶۴/۲	۸۲/۴	پوشابه هسا
۲۲/۰	۲۲/۴	-	غذاهاي آماده و خريداري نمده براى مصرف در منزل
۴۲۹/۲	۷۱۳/۲	۲۷۲/۶	غذاهاي آماده و مصرف نمده در رختاني از منزل و سفره
۲۶۴۲/۴	۲۲۹۷/۹	۲۲۱۴/۰	رختانيات

ماخذ : مركز آمار ايران .

متوسط هزینه های فهرشهری مایهانه به خانوار در استان ۱۳۶۲

(ریال)

۱۳۶۲	۱۳۶۱	۱۳۶۰	۱۳۵۹
۲۴۴۰۰/۲	۲۲۹۲۲/۸	۲۱۰۸۴/۲	۲۴۴۰۰/۲
۴۰۷۴/۵	۳۰۷۷/۲	۲۴۴۰/۱	۴۰۷۴/۵
۹۰۴۸/۵	۳۷۱۶/۹	۷۲۰۶/۱	۹۰۴۸/۵
۶۸۶۲/۵	۴۵۳۲/۸	۵۱۹۲/۶	۶۸۶۲/۵
۲۱۶۱/۰	۲۱۸۳/۱	۲۱۱۲/۵	۲۱۶۱/۰
۳۳۶۵/۲	۴۲۴۰/۷	۲۸۷۳/۹	۳۳۶۵/۲
۷۴۸/۶	۱۲۴۱/۱	۹۵۶/۳	۷۴۸/۶
۴۸۲/۱	۱۲۲۸/۴	۲۲۲/۷	۴۸۲/۱
۹۱۵/۹	۲۴۶/۵	۲۴۰/۶	۹۱۵/۹
۵۲۰/۲	۶۹۰/۱	۸۵۱/۹	۵۲۰/۲
۲۲۸/۹	۷۱۴/۶	۷۰۲/۴	۲۲۸/۹
۱۷۲۸/۸	۱۲۲۵/۵	۱۵۹۱/۶	۱۷۲۸/۸
۱۶۰۹/۸	۱۴۴۸/۱	۲۰۰۲/۸	۱۶۰۹/۸
۱۵۸۶/۵	۱۴۲۲/۱	۲۹۵۸/۴	۱۵۸۶/۵
۲۲/۲	۲۵/۰	۴۵/۴	۲۲/۲

الزام مسکن و فهرشهری

متوسط کل

بهره‌های رفیق

مسکن

اجاره بها و سایر هزینه های منزل مسکونی

آب و سوهت و روشنایی منزل مسکونی

ملمان ، اثاثه ، ظروفات و خدمات خانوار

ملمان ، اثاثه ، منزل ، کفپوش ، خروش و تعمیرات آنها

لوازم منزل و تعمیرات آنها

بهره‌های رفیق و سایر هزینه های مسکن ، اجاره گاز ، وساطت مشاوره و تعمیرات آنها

ظروف ، لوازم آشپزخانه و سایر وساطت و تعمیرات آنها

کالاها و لوازم مصرفی بی نام و رقم و نام منزل و خدمات خانگی

بهره‌های رفیق

مصل و نقل و ارتباطات

مصل و نقل

ارتباطات

در سال جدول نمودار هزینه‌های نیروی انسانی ماهانه یک عابدار روستایی

۱۴۱۳	۱۳۱۲	۱۳۱۱	اقلام مصرفی و غیره
۶۵۰/۴	۶۲۹/۷	۴۲۶/۵	تفریحات و سرگرمیها و تحصیل و خدمات فرهنگی
۳۳۴/۳	۳۳۱/۳	۱۵۱/۹	تفریحات و سرگرمیها
۳۱۶/۱	۲۹۸/۴	۲۸۴/۶	تحصیل و آموزش
۳۴۱۷/۵	۳۲۲۴/۱	۳۲۳۸/۹	کلاسها و خدمات متفرقه عابدار
۸۵۱/۸	۹۰۱/۱	۷۲۲/۸	خدمات فلسفی و وسایل آرایشی
-۱۶/۸	۹۰/۲	۵۶۰/۱	نیازهای زیستی و شخصی
۶۶۸/۳	۵۱۸/۲	۳۳۰/۸	هزینههای پرداختی در منزل، دستفروشان و کافه
.	۲۶/۶	۳۱/۳	خدمات مالی
۱۹۱۴/۶	۱۶۹۸/۰	۱۰۸۲/۹	هزینههای متفرقه

ساخت: مرکز آمار ایران

انفلاخ مدهه كالاهاى وارد و مادنر شده از طريق گرك شهردستان اروميه در سال ۱۳۶۳ (تن - هزارهال)

صادرات		واردات		انفلاخ مدهه
ارزش	مقدار	ارزش	مقدار	
۱۶۶۱۰	۲۴۳	۳۳۳-۱۰۰	۳۱۶۱۶	جمع
-	۰	۸۸۴۶۳	۷۳۷	آرد گندم
-	۰	۲۷۴۴۷۱۲	۲۴۱۴۰	شكر
-	۰	۱۲۱۷۶۰	۴۷۰	ورق الكونوم
-	۰	۴۲۷۰۸	۷۲	ورق پلاستيكي
-	۰	۷۰۲۹	۲۶	نخ اكرليك
-	۰	۲۴۷۰۱	۷۰۶	جعبه جوس
-	۰	۲۹۳۱۷	۱۴۸	ماشين آلات
-	۰	۶۰۲۰۰	۰۰۳	آرد سونبا
-	۰	۹۷۱۲۹	۳۸۰۹	برنج
-	۰	۷۲۰۳۴	۷۴۱	ورق آهن
-	۰	۱۲۱۰۸	۴۰	بودن بنسر
-	۰	۶۲۲۷	۷ دستگاه ()	اتوصيل سواری و كاميون
-	۰	۱۲۹۱۶	۱۰۸	كمبه كافذى گچ
-	۰	۸۰۶۰	۶	درب بطسرى
۱۴۷۳۸	۱۸۱	۰	۰	سبزه شمشه
۱۴۷۷	۶۲	۰	۰	سبب درختس

ماخذ : گرك اروميه
گرك سرو

مالياتهای درياي در استان ۱۳۶۳

(هزار ريال)

ماليات غير مستقيم	ماليات مستقيم	جمع	مراکز وصول
۹۰۱۹۸۵	۲۷۸۸۱۸۰	۳۱۹۰۱۶۵	کل استان
۲۸۲۹۷۵	۱۷۹۱۷۰۲	۴۶۲۱۴۷۷	اروسه
-	۲۰۵۱۰۶	۲۰۵۱۰۶	مياندوآب
۱۷۴	۱۳۴۱۲۶	۱۳۴۳۰۰	مهاباد
۴۴۳۷	۲۹۱۷۷۲	۲۹۶۲۰۹	غسوی
۱۳۹۱۷	۸۰۶۵۹	۹۴۵۷۶	ماکو
۲۶	۵۷۱۲۶	۵۷۱۵۲	نقده
۵۰۳	۱۰۶۳۰۲	۱۰۶۸۰۵	سلماس
۰	۲۹۰۳۰	۲۹۰۳۰	پیرانشهر
۰	۱۳۰۵۷	۱۳۰۵۷	سردهشت
۱۰۹	۲۲۹۶۴	۲۳۰۷۳	تکاب
۳۰۴	۲۱۰۲۶	۲۱۳۳۰	بوکان

ماخذ: اداره کل امیراتهای و دارایی استان

(هزارهائی)

درآمد های مالیاتی استان از محل مالیاتهای مستقیم به تفکیک مراکز وصول

۱۳۶۳ سال		۱۳۶۲ سال		۱۳۶۱ سال		۱۳۶۰ سال		مراکز وصول
درصد	مبلغ	درصد	مبلغ	درصد	مبلغ	درصد	مبلغ	
۳۳/۸۸	۳۱۹۰۳۶۰	۳۱/۶۰	۲۳۸۹۲۲	۸/۰۴	۱۷۴۸۴۹۵	۲۴/۷۹	۱۶۱۸۳۸۴	کل استان
۴۰/۱۹	۲۱۷۴۱۱۷	۳۹/۵۲	۱۵۵۰۸۱۴	-۲/۴۶	۱۱۷۵۷۱۱	(۷/۰۲	۱۲۰۵۴۱۵	ارومیه
۴۲/۲۵	۲۰۵۱۶۶	۱۲/۲۲	۱۴۴۲۲۲	۵۷/۲۶	۱۲۲۶۱۳	۵/۶۰	۸۱۱۰۶	سازندآب
۲۶/۶۰	۱۳۲۱۰۰	۵۱/۲۷	۱۰۵۵۳۲	۲۴/۵۲	۶۳۷۶۶	-۱۱/۵۸	۵۱۲۱۱	سپاسد
۲۶/۵۷	۳۱۱۲۰۹	۳۷/۹۰	۲۵۳۶۰۸	۶۶/۱۵	۱۸۲۴۵۸	۲۰/۳۱	۱۰۹۸۱۸	شوی
۱۸/۲۲	۹۴۵۷۶	۱۰/۶۷	۵۶۱۸۸	۵۰/۳۵	۵۰۷۷۲	-۲۶/۱۰	۳۳۷۷۰	ماگسو
۳۴/۷۲	۵۷۶۹۲	۳۹/۵۳	۴۲۸۲۴	۶/۶۶	۳۰۶۹۲	-۴/۳۸	۲۸۷۷۵	نقده
-۳۴/۵۸	۱۰۶۸۰۵	۱۱۷/۰۸	۱۶۳۲۴۹	۹۱/۲۳	۷۵۲۰۳	۵۶/۱۴	۸۲۴۳۲	سلمان
۱۹/۴۳	۲۱۰۳۰	۸۲/۵۴	۱۷۶۰۹	۲/۵۹	۹۵۹۴	۷۸۶/۴۱	۹۳۵۲	پیرانشهر
-۵/۲۵	۱۳۰۵۷	۱۰۹/۶۹	۱۳۷۸۰	-۲۶/۷۲	۶۵۶۳	۴۶/۳۵	۸۹۵۷	سرسبز
۱۶۳/۰۵	۳۳۰۷۲	۲۳/۰۲	۱۲۵۷۲	۲۵/۳۵	۱۰۲۲۰	۵۷/۹۷	۷۵۵۱	تکاب
۲۴/۷۴	۳۱۸۱۰	۶۰/۵۱	۲۵۵۲۴	۳۰۰	۱۵۹۰۳	-۱۰۰	.	پوگان

منبع : اداره کل امور اقتصادی و دارایی استان

(هزاره مال)

درآمدهای مالیاتی استان

درصد	درصد	درصد	سال ۱۳۲۲	سال ۱۳۲۱	سال ۱۳۲۰	نام منبع مالیاتی
۱۲	۱۲	۱۱	۲۱۹۰۱۳۰	۱۷۴۸۴۹۰	۱۱۱۸۴۸۴	حصص
۱۱	۱۱	۱۰				بخش ۱ - درآمد مالیاتی
۱۸۹	۷	۱۶	۲۳۰۲۷۲	۷۱۱۷۷	۶۴۰۱۸	بخند ۱ - مالیات بر شرکتها
۸	۱۱	-۶	۲۹۴۱۴۱	۲۲۷۹۹۰	۲۰۰۷۷۷	شرکتها و صنایع درآمد شرکتها تکلیف
۱۹	۲۰	۷	۴۷۲۰۰۷	۳۲۸۰۲۷	۲۰۸۲۷۸	بخند ۲ - مالیات بر درآمد مالیات حقوق درآمد مخصوص
۲۹	۱۱۴	-۰۷	۳۸۱۰۴۱	۱۲۸۱۶۷	۲۱۹۷۰۰	مخازن
۸۰	۶	۷۰	۱۲۳۴۴۶	۶۴۷۶۳	۳۷۰۲۱	مستغلات
-	-۹۶	-۶۲	-	۵۳۰	۱۴۰۸	مترقیه ۱
۳۴۸	-۷۹	۴۰۶	۴۳۴۴	۴۳۰۰	۸۰۰	مترقیه ۲
۴۰	-۹۸	۱۰۹۰۰	۹۴	۲۰۶۰	۳	بخند ۳ - مالیات بر عوارض مالیات انتقالی
۱۳	۳۰	۵۴	۲۰۸۸۶۹	۱۴۷۰۰۹	۹۲۳۲۰	ارث

دریافته حدود و درآمدهای مالیاتی استان

درصد	درصد	درصد	سال ۱۳۱۲	سال ۱۳۱۳	سال ۱۳۱۴	سال ۱۳۱۵	سال ۱۳۱۶	مبلغ مالیاتی
۱۳	۵۱	۴۸	۸۱۲۸۰۶	۷۲۵۵۷۹	۷۸۸۶۶۴	۲۲۲۹۰۷	مالیات نقل و انتقالات و سرقتی	
۲	۴۴	۳۶	۲۶۰۲۰۸	۲۵۵۷۶۱	۱۷۷۶۲۶	۱۳۵۹۸۴	مالیات انتقالی (حل شهر)	
-	-	-	۱۲۳	-	-	-	ارامی باسبر	
-۴۹	۴۵	۲۱۶	۸۸۱۰	۱۷۲۸۴	۱۱۹۶۸	۳۴۵۸	بخش ۵ - درآمدهای انتقالی	
۱۹۱۴	۲۱۴	-۲۱	۲۸۴۰۶۳	۱۱۱۰۲	۴۳۵۴	۲۲۰۰	بخش ۹ - درآمدهای متفرقه	
							حل شهر (جک و پیرایه های مختلف)	
							مالیات گلزارنامه	

معدل و اداری و امور اقتصادی و دارایی استان

درصد	امرایم - کاهش	وصول ۱۳۶۳	وصول ۱۳۶۲	صاحب مالیاتس
۵۱	۱۵۲۷۰۵	۱۵۲۶۲۷	۲۹۸۷۳۲	جمع بخش ۱ - درآمد های مالیاتی
.	.	.	.	بند ۴ - مالیات بر واردات
۲۵.۸	۱۲۴۶۳	۱۵۹۴۱	۳۴۷۸	۱۰۰٪ ارزش اتصالات وارداتی
.	.	.	.	بند ۵ - مالیات بر مصرف و فروش
۴۳	۲۳۸۱۸	۲۹۳۱۱	۵۵۴۹۳	درآمدهای الکترونیک
۴۱	۱۰۱۵۲۳	۲۲۴۱۹۸	۲۲۲۶۲۵	درآمدهای غیرالکترونیک
.	۸۳۸	۸۲۶	.	مالیات اتومبیل
.	.	.	.	۵٪ ارزش اتصالات داخلی
.	.	.	.	صدمات گرامفون
.	.	.	.	مالیات بر نقل و انتقالات اتومبیل
۷۵	۱۸۷۲	۴۳۳	۲۵۱۱	مالیات شرفه
۲۰	۱۳۱۰۴	۱۷۷۲۸	۱۴۶۲۵	۲۵٪ حق اشتراک تلفنهای خودکار

ماخذ: اداره کل امور اقتصادی و دارایی استان

تعداد پروانه های ساختمانی صادر شده توسط شهرداریهای استان ۱۳۳۳

مورد استفاده مساجد استان					تعداد کل	شهرداری
ظهور نشده	مجموعی و خدمات آموزشی و بهداشتی	مسکونی و بازرگانی	بازرگانی	مسکونی		
۵۴	۴۰	۱۷۰	۵۲۰	۶۸۹۸	۷۶۷۲	کل استان
۳۸	۲۰	۲۰	۵۷	۱۷۴۰	۱۸۸۰	شهرداری ارومیه
۲	۰	۱۸	۲۰	۶۰۴	۷۰۰	• خوی
۳	۱	۱۰	۲۲	۶۰۷	۶۹۸	• صهبان
۲	۲	۷	۳۰	۴۹۰	۵۳۶	• بوکان
۱	۱	۲	۵۹	۳۸۹	۴۰۲	• مازندران
۰	۱	۲	۲۹	۳۰۰	۳۷۴	• سلماس
۰	۱	۲۰	۰	۰	۲۳۶	• نئوده
۳	۳	۷	۱۶	۱۰۴	۱۸۳	• تکاب
۰	۰	۷	۹	۱۱۹	۱۱۰	• ماکو
۲	۰	۱۴	۳۸	۲۲۰	۲۸۰	• پراشهر
۰	۱	۲۲	۴۹	۲۶۶	۴۳۸	• ماکندز
۰	۰	۲	۲۴	۱۰۰	۱۸۱	• انزلی
۱	۳	۰	۵	۲۰۹	۲۱۹	• سردرود
۰	۰	۴	۲۶	۳۰۱	۳۸۱	• قره قیالین
۰	۰	۰	۳۰	۱۴۲	۱۷۲	• قزوین
۰	۱	۶	۳	۱۰۹	۱۱۹	• سه جنه
۰	۰	۱۲	۸	۵۲	۷۲	• لیس
۰	۱	۰	۴	۵۱	۵۶	• تازه شهر
۰	۰	۲	۱۹	۶۶	۸۷	• پارس
۰	۰	۰	۲۴	۶۴	۸۸	• محمدیار

محل ۱ شهرداریهای استان

• یک پروانه برای امداد ۲۱ واحد مسکونی صادر شده است .

تعداد پروانه‌های ساختمانی صادر شده توسط شهرداری‌های استان بر حسب اصول سال و تعداد مناطق سطح (برپایه سال ۱۳۶۲)

پروانه‌های صادره در هر فصل		کل پروانه‌های صادر شده ساختمانی	جمعیت شهرها و روستاها برآورد سال ۱۳۶۲	نسبت (به ترتیب جمعیت)
تابستان	بهار			
۱۱۰۰	۱۱۲۲	۲۱۷۲	۷۶۵۰۳۲	کل استان
۲۸۸	۲۰۲	۱۸۸۵	۲۷۱۲۴۱	ارومیه
۲۰۶	۱۸۹	۳۹۵	۹۰۶۱۰	خرم
۲۹۷	۱۴۶	۴۴۳	۶۳۱۱۸	مهاباد
۱۲۹	۲۲۸	۳۵۷	۵۰۹۲۸	بوکان
۸۷	۱۷۲	۲۵۹	۲۷۹۵۲	سازندآب
۸۰	۱۲۸	۲۰۸	۲۰۰۴۵	سلطان
۲۰۸	۱۱۸	۳۲۶	۴۰۲۲۶	نقده
۱۷	۱۲۶	۱۴۳	۲۷۲۱۶	نگاب
۱۷	۴۵	۶۲	۲۰۸۱۶	ماکو
۵۷	۱۴۱	۱۹۸	۱۷۶۴۶	پیرانشهر
۹۵	۱۶۴	۲۵۹	۱۶۲۷۸	سائیندر
۲۵	۵۷	۸۲	۱۳۱۶۱	المنویه
۱۰۰	۱۰۸	۲۰۸	۱۲۲۶۴	مرند
۱۲۲	۱۸۹	۳۱۱	۹۲۰۵	فره ضیاءالدین
۲۶	۸۳	۱۰۹	۸۹۵۹	کسوط
۲۲	۲۲	۴۴	۷۲۲۶	سبه چشمه
۱۹	۲۱	۴۰	۵۰۷۷	سرواز
۹	۱۵	۲۴	۵۲۹۹	تازه شهر
۱۲	۲۹	۴۱	۴۱۲۸	پلدشت
۲۲	۲۹	۵۱	۳۹۱۴	محمدیار

در سال جدول تعداد پروانه های

تعداد طبقات			پروانه های صادره در هر فصل		شهرت (مخرب حسبه)
سه طبقه یا بیشتر	دو طبقه	یک طبقه	بهار	تابستان	
					کل استان
۲۴۴	۲۴۲۴	۵۰۴۵	۱۶۰۰	۱۲۹۹	ارومیه
۱۴۹	۱۰۰۶	۶۸۰	۵۶۷	۲۹۸	خوی
۴۷	۴۰۰	۲۵۳	۱۹۱	۱۱۴	سپهان
۱۰	۱۰۶	۵۸۲	۱۳۶	۱۱۹	میگان
۲	۱۱۶	۴۱۸	۵۹	۷۰	سارنگان
.	۱۸۲	۲۷۰	۹۵	۹۸	سلیمان
۱۴	۱۸۹	۱۷۱	۹۶	۶۰	نهم
۱	۵۱	۵۸۴	۱۰۱	۱۰۹	نقاب
۱	۲۸	۱۵۴	.	۱۰	خالو
۷	۳۹	۸۹	۳۴	۲۱	پیرانشهر
۲	۵۶	۲۲۱	۱۶	۲۶	سالمین در
۵	۴۳	۳۹۰	۱۰۲	۲۷	المنجه
۱	۲۷	۱۵۳	۳۷	۵۲	سردشت
.	۳	۲۱۶	.	۱۱	لرستان
۱	۶۰	۳۴۰	۱	۶۸	لرستان
.	۴	۱۶۸	۲۵	۲۸	سیدان
۱	۹	۱۰۹	۳۵	۲۸	سیریز
۱	۴۲	۲۹	۲۰	۱۲	تازه شهر
.	۷	۴۹	۲۲	۱۰	پلدختر
.	۲	۸۵	۱۳	۲۴	سندسار
.	۴	۸۴	۲۲	۱۵	

مأخذ: شهرداریهای استان .

هنگام پروانه برای امداد ۲۱ واحد متکونی صادر شده است .

انواع درآمد و هزینه غیره در دوره محاسبه

(ریال)

سال ۱۳۴۳	سال ۱۳۶۱	سال ۱۳۶۱	سال ۱۳۶۰	نوع درآمد و هزینه
۱۰۶۱۹۴۸۰۰۰۰	۱۴۰۰۷۲۷۱۹	۱۲۶۱۸۹۶۸۱۶	۱۲۴۸۲۸۱۱۸۱	صیغ درآمد
۱۲۱۱۹۱۹۸۵۶	۸۸۱۰۰۱۱۸	۷۱۷۱۲۷۱۰۰	۰۸۴۶۶۱۱۷۸۴	درآمد مستمر
۲۵۱۰۸۷۷۱۰	۰۲۹۹۸۲۱۱۸	۱۰۱۲۱۵۶۲۶	۱۸۷۲۰۱۷۷۰	درآمد غیر مستمر
-	-	-	-	سایر درآمدها
۱۱۲۲۶۶۶	-۲۸۱۱۰۲۲۷	۱۵۱۱۱۰۲۰۰	۱۱۷۲۱۰۹۳۶	وجودی اول سال
۱۵۱۱۱۸۰۱۱۸	۱۱۰۰۱۷۲۷۱۹	۱۲۷۱۸۹۲۸۱۶	۱۲۲۸۲۸۹۱۸۱	صیغ هزینه
۷۱۹۹۸۵۰۰۱	۱۲۲۱۱۰۲۰۰	۰۷۲۱۷۷۱۲۷	۱۸۲۰۲۸۲۱۰	هزینههای پرسنلی
۱۲۸۱۱۱۰۷۱	۱۱۲۱۲۱۷۱۱	۷۸۲۰۷۵۰۸	۶۱۰۸۹۱۳۷	هزینههای اداری
۸۲۵۱۰۰۱۱۱	۶۱۲۱۱۷۵۸۱	۶۲۰۱۱۰۸۲۲	۱۰۰۸۷۲۸۱۲	هزینههای سرمایه‌های و غیره
۱۱۶۲۱۸۲۲	۱۹۹۲۰۰۰۲	۲-۸۲۸۲۱۰	۸۰۸۱۰۰۸۰	هزینههای انتقالی
-۱۱۱۱۵۱۱۵۰	۶۲۲۱۶۶	-۱۸۱۱۰۲۲۲	۱۵۶۱۱۰۲۰۰	وجودی آخر سال

مجموع : شماره زنی ارومیه

انواع درآمد و هزینه همسر دارای صادر آب

(ریال)

سال ۱۳۱۳	سال ۱۳۱۲	سال ۱۳۱۱	سال ۱۳۱۰	نوع درآمد و هزینه
۳۰۷۹۳۲۵۸	۲۵۶۰۵۵۲۸	۲۷۰۲۲۲۱۸۵	۱۹۶۲۱۷۷۱۱	جمع درآمد
۱۸۱۸۲۴۴۸۳	۱۱۴۱۷۷۰۶۹	۱۱۰۹۴۴۱۲۹	۸۹۰۷۹۱۲۲۱	درآمد مستقیم
۱۰۹۳۲۱۱۸۷	۲۲۱۰۲۱۱۱۱	۱۰۲۷۷۱۰۷۸	۱۰۲۶۱۸۷۱۲	درآمد غیرمستقیم
				سایر درآمدها
۱۱۷۳۸۰۸۸	۴۴۳۵۸	۶۵۰۷۲۷۸	۳۲۶۱۳۲۲	موجودی اول سال
۳۰۷۹۳۲۵۸	۳۵۶۰۵۵۲۸	۲۷۰۲۲۲۱۸۵	۱۹۶۲۱۷۷۱۱	جمع هزینه
۲۰۴۰۸۰۶۳۹	۱۸۵۳۸۱۸۳۱	۱۱۹۷۰۷۵۸۲	۱۱۴۵۱۱۴۵۱	هزینه‌های سازمانی و اداری
		۹۰۷۵۰۱۶	۱۲۷۶۹۷۸	هزینه‌های شهری
				هزینه‌های ایمنی و آتش نشانی
				هزینه‌های شهری
		۵۸۱۱۶۷	۵۲۰۲۹۶	هزینه‌های شهری
۱۰۱۲۰۴۸	۲۱۰۱۲۲۹۱	۹۲۶۶۷۱۹	۱۰۰۱۲۰۳۵	هزینه‌های برون و تسهیلات
۱۱۰۸۹۴۶۲	۱۲۲۰۲۳۲۱۸	۱۳۰۶۴۲۸۴۳	۵۸۴۸۴۰۲۳	هزینه‌های عمرانی
				سایر هزینه‌ها
۴۳۴۴۱۸۰۹	۱۱۷۳۸۰۸۸	۴۴۳۵۸	۶۵۰۷۲۷۸	موجودی آخر سال

مبلغ و شهرداری صادر آب -

(ریال)

انواع درآمد و هزینه شهرداری تکاب

سال ۱۳۹۲	سال ۱۳۹۳	سال ۱۳۹۴	سال ۱۳۹۵	سال ۱۳۹۶	سال ۱۳۹۷	نوع درآمد و هزینه
۱۰۹۱۷۱۰۲۱	۱۳۸۱۷۷۰۹۰	۸۰۸۰۴۴۴۱	۸۸۰۲۱۲۷۸	۲۹۲۹۰۹۷۲	۲۹۲۹۰۹۷۲	جمع درآمد
۳۹۸۱۱۷۷۸	۴۱۰۸۲۳۷۹	۳۱۷۷۰۸۰۷	۳۱۷۷۰۸۰۷	۳۱۷۷۰۸۰۷	۳۱۷۷۰۸۰۷	درآمد منسخر
۷۸۶۶۱۲۸۴	۲۲۸۳۰۱۲۸	۹۸۱۰۴۱۱	۹۸۱۰۴۱۱	۹۸۱۰۴۱۱	۸۱۲۰۱۲۰	درآمد فرسنگسخر
۳۲۱۷۱۶۰۰	۴۲۷۰۰۰۳۹	۱۲۷۴۱۹۱۰	۱۲۷۴۱۹۱۰	۱۲۷۴۱۹۱۰	۱۰۳۹۱۹۱۰	سایر درآمدها
۱۷۰۲۱۴۰۴	۲۴۲۲۲۰۱۹	۱۴۴۸۲۸۳	۱۴۴۸۲۸۳	۱۴۴۸۲۸۳	۱۰۱۴۰۱۰۰	موجودی اول سال
۱۰۹۱۷۱۰۲۱	۱۳۸۱۷۷۰۹۰	۸۰۸۰۴۴۴۱	۸۸۰۲۱۲۷۸	۳۱۷۷۰۸۰۷	۳۱۷۷۰۸۰۷	جمع هزینه
۴۴۱۰۷۲۴	۳۹۳۹۰۲۶۰	۳۱۳۹۱۹۸۱۰	۳۱۳۹۱۹۸۱۰	۳۱۳۹۱۹۸۱۰	۳۱۳۹۱۹۸۱۰	هزینه های سازمانی و اداری
۰۰۸۴۰۹۴	۹۳۹۹۲۸۴	۰۳۱۷۸۸۲	۰۳۱۷۸۸۲	۰۳۱۷۸۸۲	۰۰۱۰۰۳۷	{ هزینه های شهری
۱۴۴۷۰۰	۹۷۷۰۰	۲۷۴۱۶۰	۲۷۴۱۶۰	۲۷۴۱۶۰	۱۷۰۰۸۲	{ هزینه های ایمنی و آتش نشانی
۰	۰	۰	۰	۰	۱۲۹۲۷۱۰	هزینه های عمومی
۷۰۸۷۹۰۶۱	۶۱۱۹۱۰۶۲	۹۱۲۰۰۶۱۸	۹۱۲۰۰۶۱۸	۹۱۲۰۰۶۱۸	۲۸۱۷۰۶۲۰	هزینه دیون و تعهدات
۱۶۴۱۰۰۰۳	۱۱۴۴۲۲۰۰	۱۰۳۲۸۹۴۶	۱۰۳۲۸۹۴۶	۱۰۳۲۸۹۴۶	۱۸۳۷۴۸۰	هزینه های میراثی
۲۱۹۸۹۰۰۹	۱۷۰۲۱۴۰۴	۲۴۳۱۳۰۱۹	۲۴۳۱۳۰۱۹	۲۴۳۱۳۰۱۹	۱۴۴۸۲۸۳	سایر هزینه ها
						موجودی آخر سال

محل : شهرداری تکاب

۱۳۱۲ سال	۱۳۱۷ سال	۱۳۱۱ سال	۱۳۱۰ سال	نوع درآمد و هزینه
۲۸۷۴۳۶-۳۲	۳۲۰۸۵۰۸۴۲	۲۶۰۰۸۳۱۸۸	۱۷۹۰۱۳۳۰۲	جمع درآمدها
۱۱۱۳۱۲۸۷۲	۹۷۳۴۱۳۰	۷۸۲۱۵۷۷۲	۸۰۰۰۲۵۹۵	درآمد مستقیم
۹۵۲۴۷۱۶۴	۴۴۲۴۲۹۲	۲۶۶۰۴۵۷	۷۹۴۷۵۱۲	درآمد غیرمستقیم
۶۸۴۹۰۸۴۰	۹۰۵۶۲۰۸۰	۹۲۲۵۰۸۶۶	۱۵۵۲۰۸۶۹	سایر درآمدها
۷۷۲۸۵۱۵۵	۹۸۵۱۱۵۴۰	۶۰۰۱۲۰۶۰	۷۵۳۲۲۲۷	موجودی اول سال
۳۸۴۳۶۰۲۲	۳۲۰۸۵۰۸۴۲	۲۶۰۰۸۳۱۸۸	۱۷۹۰۱۳۳۰۲	جمع هزینه
۳۸۶۴۵۰۰۶	۲۸۵۴۶۰۶۱	۳۱۶۹۹۳۴۲	۲۷۲۲۱۸۱۲	هزینه‌های سازمانی و اداری
۸۹۶۶۴۲۵۲	۷۲۳۳۶۰۸۷	۶۰۳۹۶۸۲۲	۲۷۹۳۱۱۱۵	هزینه‌های شهری
۱۷۳۶۱	۳۹۷۳۰	۴۳۱۸۱۹	۵۰۳۳۲۸	هزینه‌های ایمنی و آتش‌نشانی
۲۳۹۳۶۳۸	۵۲۴۶۳۸۱	۶۹۲۵۱۹	۱۶۲۷۵۸	هزینه‌های غیره
۷۶۹۶۴۰۶۸	۱۴۰۲۸۲۷-۴	۵۹۲۵۰۰۴۸۲	۱۷۸۵۴۴۸۷	هزینه بدون تصدیقات
.	۷۰۱۴۸۲۵	۴۳۰۰۳۶۴	۳۵۲۷۱۸۸	هزینه‌های سرانسی
۱۸۰۷۵۱۷۰۶	۷۷۳۸۵۱۵۵	۹۸۵۱۱۵۴۰	۶۰۰۱۲۰۶۰	سایر هزینه‌ها
				موجودی آخر سال

مختص شهرمداری مهاباد

(مبالغ)

اجزای درآمد هزینه تعمیر و نگهداری بوکان

سال ۱۳۱۳	سال ۱۳۱۱	سال ۱۳۱۰	نوع درآمد و هزینه
۳۱۰۹۹۹۳۸۹	۳۳۳۳۳۳۳۳	۱۷۶۰۳۳۳۳	مجموع درآمد
۸۹۳۳۳۳۳۳	۱۳۳۳۳۳۳۳	۳۳۳۳۳۳۳۳	درآمد مختصر
۱۹۳۳۳۳۳۳	۳۳۳۳۳۳۳۳	۱۷۷۲۳۳۳۳	درآمد غیر مختصر
-	۳۳۳۳۳۳۳۳	-	سایر درآمدها
۸۳۳۳۳۳۳۳	۳۳۳۳۳۳۳۳	۷۹۳۳۳۳۳۳	موجودی اول سال
۳۳۳۳۳۳۳۳	۳۳۳۳۳۳۳۳	۱۹۳۳۳۳۳۳	مجموع هزینه
۱۰۰۳۳۳۳۳	۱۰۳۳۳۳۳۳	۳۳۳۳۳۳۳۳	هزینه های سازمان و اداری
۳۳۳۳۳۳۳۳	۳۳۳۳۳۳۳۳	۱۷۹۳۳۳۳۳	هزینه های شهر
۳۳۳۳۳۳۳۳	۳۳۳۳۳۳۳۳	-	هزینه های آب و برق و گاز
۳۳۳۳۳۳۳۳	۳۳۳۳۳۳۳۳	۱۹۳۳۳۳۳۳	هزینه های تعمیرات
۳۳۳۳۳۳۳۳	۳۳۳۳۳۳۳۳	۳۳۳۳۳۳۳۳	سایر هزینه ها
۳۳۳۳۳۳۳۳	۳۳۳۳۳۳۳۳	۳۳۳۳۳۳۳۳	موجودی آخر سال

مبالغ و شهرداری بوکان

انواع درآمد و هزینه شهر سرداری خوی

(ریال)

سال ۱۳۱۳	سال ۱۳۱۷	سال ۱۳۲۱	سال ۱۳۲۰	نوع درآمد و هزینه
۵۴۰۷۱۱۲۶	۴۱۸۲۱۳۲۷	۳۸۴۲۱۶۵۶	۳۳۵۰۹۱۴۸۰	جمع درآمد
۳۳۷۹۴۳۸۷۵	۱۹۴۲۲۹۱۲	۱۳۲۹۱۷۵۳۸	۱۳۲۱۱۸۲۰۹۵	درآمد مستقیم
۱۱۱۸۰۶۱۲۲	۱۱۷۲۲۹۳۲۲	۱۴۵۷۱۸۸۵۹	۱۱۵۰۹۷۸۴۵۲	درآمد غیر مستقیم
۱۱۱۷۹۱۴۴	۱۴۷۱۶۵۶۰	۸۰۱۳۰۹۴۰	۶۰۵۶۹۲۴۲	سایر درآمدها
۳۴۸۲۱۰۷۲	۴۲۲۰۲۴۲۲	۲۳۵۰۹۲۲۲	۴۶۸۱۰۶۹۱	موجودی اول سال
۵۴۰۷۱۱۲۶	۴۱۸۲۱۳۲۷	۳۸۴۲۱۶۵۶	۳۳۵۰۹۱۴۸۰	جمع هزینه
۲۴۸۲۹۸۹۹۹	۲۱۶۴۱۸۳۷۸	۱۷۱۹۹۸۲۳۲	۱۱۴۵۲۵۹۷۸	هزینه‌های سازگاری و اداری
۳۴۴۸۱۵۶۵	۶۹۸۹۱۲۴	۹۱۳۵۱۰۶	۵۳۷۲۵۷۹	هزینه‌های شهری
۳۶۵۰۰	۳۱۷۳۸	۳۴۴۷۴۰	۱۸۸۸۹۰	هزینه‌های آبش و آتش نشانی
۸۳۳۸۰	۷۲۴۴۷	۱۸۲۴۸۲۲	۱۴۰۲۰۸۹	هزینه‌های خوراک
۱۴۱۰۷۶۸	۱۸۱۵۳۴۴	.	.	هزینه لیون و تصفیه آب
۱۹۸۹۲۰۲۴	۱۵۳۹۸۵۱۳۲	۱۵۷۹۲۱۱۹۲	۱۹۰۰۴۷۱۱	هزینه‌های عمرانی
۴۰۰۰۰۰۰۰	۷۵۶۱۹۰	.	.	سایر هزینه ها
۵۳۱۹۹۹۸۹	۳۴۸۳۱۰۷۲	۴۲۲۰۲۴۲۲	۳۳۵۰۹۲۲۲	موجودی آخر سال

مأخذ : شهرداری خوی

تاریخ درآمد و هزینه شهرداری قره ضیاءالدین

سال ۱۳۹۳	سال ۱۳۹۴	سال ۱۳۹۵	سال ۱۳۹۶	سال ۱۳۹۷	نوع درآمد و هزینه
۸۰۷۷۸۹۲۲	۸۰۹۷۱۸۰۷	۸۱۷۸-۹۳۱	۱۱۲۱۶۴۱۲		مجموع درآمد
۱۲۸۹۵۸۵۵	۱۹۵۶۲۲۷۴۴	۱۷۱۶۰۰۸۱	۵۵۶۲۸۴۹۴		درآمد مستقیم
۴۹۰۰۵۵۲۰	۱۵۸۷۴۲۲	۲۱۹۶۱۱۴	۱۱۸۹۰۰۰		درآمد غیرمستقیم
۱۵۸۷۱۸۹۹	-	-	-		سایر درآمدها
۲۱۰۱۹۲۹	۴۸۱۹۶۶۶	۱۰۹۲۴۷۲۶	۴۵۶۸۹۱۸		موجودی اول سال
۸۰۷۷۸۹۲۲	۸۰۹۷۱۸۰۷	۸۱۷۸-۹۳۱	۱۱۲۱۶۴۱۲		مجموع هزینه
۲۳۴۴۴۴۹۱۲	۱۰۲۹۶۶۰۰	۱۰۸۶۹۴۲۵	۱۳۹۸۹۱۱۹		هزینه های سازمانی و اداری
۱۰۱۶۸۸۸۴	۱۲۷۱۰۶۲۲	۱۳۲۵۷۹۶۸	۴۴۲۰۲۹۱		هزینه های شهری
-	-	-	-		هزینه های ایمنی و آتش نشانی
۵۰۰۰۰	-	-	-		هزینه های شهری
-	۲۳۱۷۰۰	۲۷۱۲۰۰	۲۴۴۵۰۰		هزینه بدون تصدیقات
۱۵۲۷۷۲۰۶	۵۵۶۳۳۹۴۵	۵۲۵۴۷۹۰۲	۲۱۸۰۲۶۶۶		هزینه های سران
۱۹۷۱۹۴۹۰	-	-	-		سایر هزینه های
۷۰۵۸۱۳۱	۲۱۰۱۹۳۹	۴۸۲۹۱۶۶	۱۰۹۲۴۷۲۶		موجودی آخر سال

محل : شهرداری قره ضیاءالدین

انواع درآمد و هزینه شهرداری شهر تبریز

(مبلغ)

سال ۱۳۳۳	سال ۱۳۳۲	سال ۱۳۳۱	سال ۱۳۳۰	نوع درآمد و هزینه
۵۷۵۱۱۲۷۲	۵۹۰۳۸۲۱۴	۴۵۳۴۴۴۴۲۲	۶۳۲۲۶۱۴۳	جمع درآمد
۱۳۲۲۱۴۵۳	۱۰۱۲۶۷۵۹	۱۰۰۱۷۰۴۵	۸۵۱۴۳۵۰	درآمد مستمر
۲۱۷۱۶۵۲۲	۳۸۲۲۴۶۹	۱۰۷۲۵۳۱۸	۳۸۱۳۷۹۳۹	درآمد غیر مستمر
.	.	.	.	سایر درآمدها
۱۲۵۲۲۲۹۷	۶۰۶۱۰۳۶	۱۹۰۶۲۱۰۱	۱۶۵۷۶۸۵۴	موجودی اول سال
۵۷۵۱۱۲۷۲	۵۹۰۳۸۲۱۴	۴۵۳۴۴۴۴۲۲	۶۳۲۲۶۱۴۳	جمع هزینه
۱۶۶۴۹۲۰۴	۱۶۴۵۶۱۳۳	۱۱۹۰۳۰۷۶	۹۸۱۷۶۱۰	هزینه‌های سازمانی و اداری
۳۲۲۰۶۹۷	۴۵۷۵۵۰	۱۲۰۳۴۷۹	۶۲۰۳۰	هزینه‌های شهری
۲۸۰۰۰	.	۱۲۲۵۰	۵۲۱۵۶۰	هزینه‌های ایمنی و آتش نشانی
۲۲۸۳۰	۲۸۵۶۰	۱۸۴۸۰	۲۰۲۰۰	هزینه‌های خیریه
۱۳۲۹۰۱۷۹	۵۶۴۴۰۴۰	۱۱۸۱۰۷۴۹	۱۲۴۰۰۰۰	هزینه دیون و تعهدات
۸۰۴۳۶۵۵	۲۳۹۱۹۱۷۴	۱۴۳۲۷۳۹۴	۳۶۴۵۴۶۴۲	هزینه‌های عمرانی
.	.	.	.	سایر هزینه‌ها
۱۰۷۲۲۷۰۷	۱۲۵۲۳۲۹۷	۶۰۶۱۰۳۶	۱۹۰۶۲۱۰۱	موجودی آخر سال

محل: شهرداری تبریز

انواع درآمد و هزینه شهر در آرد : مجموع

ایران

سال ۱۳۱۴	سال ۱۳۱۶	سال ۱۳۱۸	سال ۱۳۲۰	نوع درآمد و هزینه
۷۹۱۲۹۳۵۴	۱۳۶۶۱۴۷۴	۲۸۲۱۰۶۰۰	۱۱۸۷۷۳۵۴	مجموع درآمد
۱۰۶۰۰۰۰۰	۱۶۶۶۱۵۶	۱۹۶۰۲۷۵	۱۱۸۱۵۷۵	درآمد مستقیم
۱۵۶۶۶۶۶	۱۰۶۶۶۶۶۶	۱۹۷۶۶۶۶	۲۹۶۶۶۶۶	درآمد غیرمستقیم
۲۹۰۷۹۷۶۵	۱۸۰۸۱۸۵۸	.	.	مالیات بر درآمد
۶۶۶۶۶۶۶	۱۰۶۶۶۶۶۶	۱۱۰۸۸۶۶۶	۱۲۸۱۷۶۶	موجودی اول سال
۷۹۶۶۶۶۶۶	۱۶۶۶۶۶۶۶	۲۸۲۹۰۶۰۰	۱۱۸۷۷۳۵۴	مجموع هزینه
۲۷۸۰۶۶۶۶	۲۶۶۶۶۶۶۶	۱۱۷۸۹۰۶۶	۱۲۰۶۶۶۶۶	هزینه های سازمانی و اداری
۹۶۶۶۶۶	۸۶۶۶۶۶۶	۵۰۶۶۶۶۶	۱۷۶۶۶۰۰	هزینه های شهری
۲۰۶۶۶۶۶	۸۰۷۰۹۶۶	۵۶۶۶۶۶۶	۱۶۶۶۶۶۶	هزینه های ایمنی و آتش نشانی
۵۶۶۶۶۶	۱۶۶۶۶۶۶	۱۰۶۶۶۶۶	۵۶۶۶۶	هزینه های خیریه
۶۶۶۶۶۶	.	.	۶۶۶۶۶	هزینه دیون و تعهدات
۲۰۶۶۶۶۶۶	۸۰۰۱۶۶۶۶	۱۹۷۰۰۰۰۰	۱۹۶۶۶۶۶۶	هزینه های عمرانی
.	.	.	.	سایر هزینه ها
۷۵۰۰۶۶۶۶	۶۶۶۶۶۶۶	۱۰۶۶۶۶۶۶	۱۱۰۸۸۶۶۶	موجودی آخر سال

مأخذ : شهر در آرد شیوه

صیوچ درآمد و مصدور دراری سهه ۴ شمه

(بربال)

سال	سال	سال	سال	سال	نصوچ درآمد و مصدور دراری سهه ۴ شمه
۱۳۶۳	۱۳۶۲	۱۳۶۱	۱۳۶۰	۱۳۶۰	صیوچ درآمد
۷۴۴۷۵۱۴۰	۶۷۰۲۴۱۱۲	۶۶۴۲۱۵۳۳	۴۷۶۴۷۱۸۴	۴۷۶۴۷۱۸۴	درآمد مستمسر
۳۳۱۴۰۴۷۴	۱۲۲۹۵۵۷۰	۱۲۰۳۶۶۸۰	۱۰۷۴۷۵۳۸	۱۰۷۴۷۵۳۸	درآمد غیر مستمسر
۳۰۵۲۲۱۰۹	۱۶۶۱۸۰۱۰	۶۸۸۸۴۷۵	۱۰۰۵۲۳۰	۱۰۰۵۲۳۰	سایر درآمدها
۰۳۳۰۰۰۰	۳۴۱۵۸۳۶۶	۴۳۸۲۴۹۳۲	۲۴۴۶۰۴۰۱	۲۴۴۶۰۴۰۱	موجودی اول سال
۱۰۴۹۲۵۴۷	۳۹۵۲۱۵۶	۳۶۶۶۲۴۶	۱۱۵۸۶۰۱۵	۱۱۵۸۶۰۱۵	جمع هزینه
۷۴۴۷۵۱۴۰	۶۷۰۲۴۱۱۲	۶۶۴۲۱۵۳۳	۴۷۶۴۷۱۸۴	۴۷۶۴۷۱۸۴	هزینه‌های سازمانی و اداری
۴۰۹۷۶۱۴۴	۳۶۶۵۱۰۰۹	۳۷۹۷۳۴۱۲	۲۳۳۲۴۱۱۷	۲۳۳۲۴۱۱۷	هزینه‌های شهری
					هزینه‌های ایمنی و آتش‌نشانی
					هزینه‌های غیرسریه
					هزینه‌های بون و تسهیلات
					هزینه‌های صرانی
۱۴۵۱۸۰۳۱	۱۷۳۸۲۴۱۶	۲۴۰۲۸۷۸۵	۱۱۵۱۹۷۲۴	۱۱۵۱۹۷۲۴	سایر هزینه‌های
۷۸۴۶۱۷	۲۴۴۴۱۴۰	۴۶۷۱۰۰	۱۱۳۶۵۴۷	۱۱۳۶۵۴۷	موجودی آخر سال
۹۱۹۵۵۳۱	۱۰۰۴۹۲۵۴۷	۳۹۵۲۱۵۶	۳۶۶۶۲۴۶	۳۶۶۶۲۴۶	

مأخذ: شهرداری سهه ۴ شمه

انواع درآمد و هزینه شهر برابری نقره

(ریال)

سال ۱۳۱۳	سال ۱۳۱۲	سال ۱۳۱۱	سال ۱۳۱۰	نوع درآمد و هزینه
۳-۰۰۱۱۲۲۲	۲۱۱۸۸۱۱۳۸	۱۶۰۹۱۱۱۸۹	۲۲۱۱۰۰۰۹۹۷	مصنوع درآمد
۱۰۲۷۱۱۸۱۱	۷۱۸۱۲۰۰۰۲	۰۶۹۰۱۹۳۳	۰۸۹۱۱۳۸۷	درآمد مستقیم
۱۲۷۸۸۷۰۰۰	۱۹۷۸۱۱۷۰	۱۲۹۹۹۷۱۱	۱۰۲۲۹۹۷۱۱۸	درآمد غیرمستقیم
۰	۰	۰	۰	سایر درآمدها
۱۱۱۱۱۱۸۹	۲۷۰۲۱۱۱۱	۱۱۷۱۰۰۰۰۷	۱۸۸۵۱۱۹۱۲	مجموعی اول سال
۳۰۰-۱۱۲۲۲	۱۱۱۸۸۱۱۳۸	۱۱۰۶۱۱۱۸۹	۲۳۱۱۰۰۰۹۹۷	مصنوع هزینه
۷۰۸۱۱۰۲۱	۱۲۰۱۱۱۱۱	۱۱۱۱۸۱۱۱	۰۹۹۲۸۱۲۱	هزینه‌های سازمانی و اداری
۲۱۱۲۱۰۰۰	۱۱۱۲۱۱۱۱	۱۰۰۰۱۱۱۱۱	۱۱۱۱۷۱۱۰۰	هزینه‌های شهری
۰۰۰۰۰۰	۲۸۱۸۱۱	۰۰۰۰۰	۰	هزینه‌های اجتماعی و آشنایی
۸۷۱۱۰	۰۱۱۱۱۰	۱۱۱۱۱۰۰	۲۰۸۰۱۱۸	هزینه‌های خیریه
۱۱۲۱۱۱۱	۱۰۷۸۱۱۰	۰	۰	هزینه بدون قصد امداد
۱۱۲۷۱۸۲۱	۷۰۱۱۱۱۱۱	۱۰۱۸۰۱۱۱	۱۱۱۱۷۱۱۰۰	هزینه‌های عمرانی
۰	۰	۰	۰	سایر هزینه‌ها
۷۰۰-۱۲۰۲	۱۱۱۱۱۱۸۹	۲۷۰۲۱۱۱۱	۱۱۲۲۰۰۰۰۷	مجموعی آخر سال

مجموع ۱ شهر برابری نقره .

انواع درآمد و هزینه شهرداری اصفهان

(میلی)

سال	سال ۱۳۶۱	سال ۱۳۶۲	سال ۱۳۶۳	سال ۱۳۶۴	نوع درآمد و هزینه
۹۴۷۰۱۹۱۷	۵۷۷۵۰۰۹۱۴	۷۴۵۲۰۲۱۸	۲۱۵۴۲۲۰۰	۲۱۵۴۲۲۰۰	جمع درآمدها
۲۲۲۱۴۴۵۲	۱۴۴۳۱۵۴۷۸	۱۴۴۳۱۵۴۷۸	۵۴۱۸۵۰۰۰	۵۴۱۸۵۰۰۰	درآمد مستقیم
۵۹۸۷۸۸۱۸	۲۲۱۷۳۷۶۲	۴۱۰۲۴۰۰۷۰	۱۲۲۸۸۰۸۵۰	۱۲۲۸۸۰۸۵۰	درآمد غیرمستقیم
.	سایر درآمدها
۱۲۴۹۸۲۴۱	۱۱۰۹۵۲۷۲۱	۱۹۱۸۰۹۱۷۰	۱۷۲۱۷۱۵۰	۱۷۲۱۷۱۵۰	محصولی اول سال
۹۴۷۰۱۹۱۷	۵۷۷۵۰۰۹۱۴	۷۴۵۲۰۲۱۸	۲۱۵۴۲۲۰۰	۲۱۵۴۲۲۰۰	جمع هزینه
۱۴۸۹۸۷۸۹	۱۷۲۱۲۲۲۸	۴۱۴۱۲۴۰۱	۹۱۶۴۹۲۷	۹۱۶۴۹۲۷	هزینه‌های مازمانی و اداری
۵۲۰۸۶۱۷	۱۷۲۱۸۲۴	۲۰۴۲۲۸۷	۲۹۹۱۲۱	۲۹۹۱۲۱	هزینه‌های شهری
.	هزینه‌های ایمنی و آتش‌نشانی
۶۹۰۰	۱۰۶۶۸۲۱	۵۹۲۵۲۴	.	.	هزینه‌های غیربهره
۱۰۲۱۰۶۲	۴۶۶۰۴۶	.	.	.	هزینه بدون قصد ادا
۲۰۹۸۵۸۰۶	۱۲۵۹۴۲۲۱	۱۷۴۸۲۵۰	۱۸۲۸۶۰	۱۸۲۸۶۰	هزینه‌های عمران
۵۶۵۸۱۸۱	سایر هزینه‌ها
۲۲۲۲۲۴۸۱	۱۹۱۸۰۹۱۷۰	۱۲۱۹۸۶۴۶	۱۱۰۹۵۲۷۲	۱۱۰۹۵۲۷۲	محصولی آخر سال

مخازن : شهرداری اصفهان

انواع درآمد و هزینه شهرداری مشهد بهمنار

(ریال)

سال ۱۳۹۲	سال ۱۳۹۳	سال ۱۳۹۴	سال ۱۳۹۵	سال ۱۳۹۶	نوع درآمد و هزینه
۴۰۸۰۹۸۸۷	۷۰۰۷۶۶۷	۳۶۰۴۰۸۴۴	۱۳۸۹۹۳۹۱	جمع درآمد	
۱۱۰۱۱۰۲۶	۶۹۶۷۷۷	۰۹۰۱۹۰۰	۴۰۳۷۳۶	درآمد مستقیم	
۲۹۸۳۰۸۰۶	۰۲۰۲۷۰۴۴	۱۹۷۱۲۰۹۰	۲۰۰۴۲۳۶	درآمد غیرمستقیم	
-	-	-	-	سایر درآمدها	
۶۰۰۹	۱۶۰۰۳۱۷۶	۱۰۴۳۱۲۴۹	۱۳۷۱۹۴۰۷	موجودی اول سال	
۴۰۸۰۲۸۸۷	۷۰۰۷۶۶۷	۳۶۰۴۰۸۴۴	۱۳۸۹۹۳۹۱	جمع هزینه	
۱۱۴۶۰۰۳۹	۱۱۴۶۰۰۴۰	۱۱۸۰۸۹۰۳	۹۸۱۹۳۰۰	هزینه‌های سازمانی و اداری	
۶۱۰۴۴۴۴	۶۱۰۹۴۴۴	۴۰۶۱۸۲۴	۱۶۱۳۳۶۶	هزینه‌های شهری	
۰۰۰۰	-	-	-	هزینه‌های امنیتی و آتش‌نشانی	
۰۱۰۰۰	۰۱۰۰۰	۰۷۰۰۰	۷۱۶۰۰	هزینه‌های شهرداری	
-	-	-	-	هزینه بدون وجه‌بند	
۱۱۶۲۸۷۴۰	۰۷۹۰۰۷۰۴	۲۷۳۳۰۶۰	۱۷۹۹۶۴۰۹	هزینه‌های عمرانی	
-	-	۱۲۸۲۱۵۱	۲۸۴۹۰۰۰	سایر هزینه‌ها	
۸۸۱۴۹	۶۰۰۹	۱۹۰۰۳۱۷۶	۱۰۴۳۱۲۴۹	موجودی آخر سال	

ایجاد، درآمد و مصرف سرمایه در تولید ملی

سال	سال	سال	سال	مستحق درآمد و مصرف
۱۳۱۴	۱۳۱۴	۱۳۱۵	۱۳۱۰	جمع درآمد
۱۳۱۵	۱۳۱۵	۱۳۱۶	۱۳۱۱	درآمد کشور
۱۳۱۶	۱۳۱۶	۱۳۱۷	۱۳۱۲	درآمد غیرکشور
۱۳۱۷	۱۳۱۷	۱۳۱۸	۱۳۱۳	سایر درآمدها
۱۳۱۸	۱۳۱۸	۱۳۱۹	۱۳۱۴	موجودی اول سال
۱۳۱۹	۱۳۱۹	۱۳۲۰	۱۳۱۵	جمع هزینه
۱۳۲۰	۱۳۲۰	۱۳۲۱	۱۳۱۶	هزینه های سازمانی و اداری
۱۳۲۱	۱۳۲۱	۱۳۲۲	۱۳۱۷	هزینه های شهری
۱۳۲۲	۱۳۲۲	۱۳۲۳	۱۳۱۸	هزینه های ایمنی و آتش نشانی
۱۳۲۳	۱۳۲۳	۱۳۲۴	۱۳۱۹	هزینه های خسریه
۱۳۲۴	۱۳۲۴	۱۳۲۵	۱۳۲۰	هزینه بدون تمهیدات
۱۳۲۵	۱۳۲۵	۱۳۲۶	۱۳۲۱	هزینه های سران
۱۳۲۶	۱۳۲۶	۱۳۲۷	۱۳۲۲	سایر هزینه ها
۱۳۲۷	۱۳۲۷	۱۳۲۸	۱۳۲۳	موجودی آخر سال

مأخذ: شهرداری ملتان

انواع درآمد و هزینه شهرداری تازه شهر

(ریال)

۱۳۲۲ سال	۱۳۱۲ سال	۱۳۱۱ سال	۱۳۱۰ سال	نوع درآمد و هزینه
۵۰۰۸۲۵۰	۷۰۸۱۱۲۲۷	۲۲۰۲۷۰۰۱	۲۱۹۱۷۲۱۰	جمع درآمد
۸۲۰۲۲۸۱	۱۱۱۷۱۷۵	۵۳۱۰۶۰۵	۶۸۰۲۸۱۰	درآمد مستقیم
۲۰۰۰۰۰۵۸	۵۰۵۲۲۷۵۱	۲۲۲۲۷۱۶۸	۱۸۱۵۶۰۱۵	درآمد غیرمستقیم
-	-	-	-	ساماندهی درآمد ها
۱۱۳۷۷۹۱۱	۸۲۱۱۸۱۱	۸۲۸۷۶۸	۲۰۰۷۶۲۹	مجموعی اول سال
۵۰۰۸۲۵۰	۷۰۸۱۱۲۲۷	۲۲۰۲۷۰۰۱	۲۱۹۱۷۲۱۰	جمع هزینه
۱۰۱۲۲۸۸۲	۸۱۹۱۱۷۶	۷۷۱۷۱۱۲	۷۲۵۶۵۱۹	هزینه های سازمانی و اداری
۲۴۰۶۱۱۷	۱۲۲۲۶۹۱	۹۰۰۱۰۷	۱۲۸۹۰۰۶	هزینه های شهری
-	-	-	-	هزینه های ایستای و آتش نشانی
۱۸۰۰۰	۵۶۷۰۰	۵۹۵۰۰	۹۰۱۰۰	هزینه های عمومی
-	-	-	۱۸۲۰۱۷	هزینه بدون وجه نقد
۲۱۷۱۷۲۷۶	۶۰۵۶۳۵۲	۱۲۰۰۸۶۰۰	۱۰۰۷۹۸۵۶	هزینه های مسکن
-	۱۰۸۵۷۵۹	۲۹۹۰۸۲۰	۲۷۱۹۲۷۸	ساماندهی هزینه ها
۱۷۱۰۰۸	۱۱۲۷۲۱۱	۸۷۱۱۸۱۱	۸۲۸۷۶۸	مجموعی آخر سال

بافتن شهرداری تازه شهر

ریالی

انواع درآمد و هزینه شهر آری برائشهر

سال ۱۳۱۶	سال ۱۳۱۷	سال ۱۳۱۸	سال ۱۳۱۹	سال ۱۳۲۰	نوع درآمد و هزینه
۲۰۸۷۶۱۲۲۲	۲۰۰۸۱۴۱۱۸	۱۱۱۴۰۲۷۷۷	۱۱۲۰۵۲۷۷۷	۱۱۲۰۸۰۸۸۸	مجموع درآمد
۲۸۱۱۴۷۷۹	۲۰۷۹۹۸۲۶۰	۲۹۱۰۰۸۸۲	۲۹۱۰۰۸۸۲	۲۱۷۸۰۴۸۶	درآمد مستقیم
۱۱۱۲۶۰۸۲۴	۱۲۷۶۷۹۱۰۱	۲۰۴۹۱۰۰۰۰	۲۰۴۹۱۰۰۰۰	۸۱۹۲۲۱۰۰	درآمد غیرمستقیم
-	-	-	-	-	سایر درآمدها
۱۸۱۸۰۷۱۹	۲۲۲۸۹۹۹۲	۱۱۱۹۰۸۱۰	۱۱۱۹۰۸۱۰	۱۸۸۱۸۲۹۲	مجموع درآمد اول سال
۲۰۸۷۶۱۲۲۲	۲۰۰۸۱۴۱۱۸	۱۱۱۴۰۲۷۷۷	۱۱۲۰۵۲۷۷۷	۱۱۲۰۸۰۸۸۸	مجموع هزینه
۰۱۷۶۱۰۰۰	۴۰۰۸۷۲۰	۲۴۰۰۳۱۱۰۶	۲۴۰۰۳۱۱۰۶	۲۲۸۰۳۵۸۰	هزینه های سازمانی و اداری
۱۲۴۰۷۱۸۰	۲۱۱۱۷۲۰۶	۰۰۰۲۰۶۰	۰۰۰۲۰۶۰	۲۷۰۰۰۰۰۰	هزینه های عمومی
۱۹۸۹۰۰	-	-	-	-	هزینه های ایمنی و آتش نشانی
۱۱۰۴۱۰	۱۰۴۱۰	۱۰۴۱۰	۱۱۲۸۰۰	۰۰۰۰۰۰	هزینه های عمومی
-	۲۰۲۱۴۱۲	-	-	-	هزینه بدون تسهیلات
۱۱۴۱۷۲۸۱۲	۱۱۲۹۰۲۹۴۲	۱۱۲۹۰۲۹۴۲	۱۱۲۹۰۲۹۴۲	۱۸۰۴۲۴۴۸	هزینه های عمرانی
۲۲۲۱۰۷۰	۸۱۱۲۰۰	۰۴۸۰۰۴	۰۴۸۰۰۴	۷۰۰۰۰۰۰	سایر هزینه ها
۲۲۸۷۸۱۰۲	۱۸۱۸۰۷۱۹	-	۲۲۲۸۹۱۹۲	۱۱۲۹۰۲۹۴۲	مجموعی آخر سال

مأخذ: شهرداری آری برائشهر

انواع درآمد و هزینه سروداری سرودنده

سال	سال	سال	سال	نوع درآمد و هزینه
۱۳۱۳	۱۳۱۴	۱۳۱۵	۱۳۱۶	جمع درآمد
۱۳۱۳۲۷۸۶۲	۱۰۷۲۱۰۰۲	۷۴۱۰۲۱۴۲	۱۳۱۷۹۸۵۷	درآمد مستمر
۳۱۹۹۸۷۱۰	۲۱۰۰۸۲۷۸	۲۱۷۲۱۸۱۰	۲۷۲۸۴۱۱۰	درآمد غیرمستمر
۴۰۱۱۰۰۰۹	۱۴۶۰۱۳۱۸	۸۲۲۱۰۱۱	۷۰۱۲۴۱۲	سایر درآمدها
۳۷۰۴۸۲۲۱	۲۲۷۱۸۸۲۷	۲۱۲۱۹۸۴۰	۱۶۹۰۰۰۰۰	موجودی اول سال
۷۰۸۰۸۱۸	۱۰۷۲۱۰۷۰	۱۳۰۹۱۱۳۷	۱۳۷۲۱۸۲۹	جمع هزینه
۱۳۱۳۱۷۸۱۲	۱۰۷۲۱۰۰۲	۷۴۱۰۲۱۴۲	۱۳۱۷۹۸۵۷	هزینه‌های سازمانی و اداری
۷۰۰۰۰۳۷	۷۰۷۷۷۲۲	۳۱۱۹۹۱۸۸	۴۲۹۴۱۴۱۰	هزینه های شهری
۰۰۱۰۱۸۰۰	۳۷۱۰۷۰۰۲	۹۷۰۶۰۰۰	۱۱۲۰۳۱۰	هزینه‌های آب و برق و گاز
۱۲۰۰۰۰	۱۰۰۰۰	۱۲۱۰۶۰	۲۲۲۰۰۰	هزینه‌های تعمیرات
۰	۰	۰	۰	هزینه‌های آموزش
۰۱۳۱۱۱۱۱	۱۲۰۰۰۱۱۱	۱۰۰۸۷۰۲۰	۲۲۷۴۱۴۰	سایر هزینه‌ها
۷۲۰۴۰۴۰	۷۰۸۰۸۱۸	۱۰۷۲۱۰۷۰	۱۳۰۹۱۱۳۷	موجودی آخر سال

بابت و بجز درای سرودنده

(عملیات)

فعالیت‌های عمرانی اداره کل مسکن و شهرسازی استان

سال ۱۳۵۹			شرح
میزان	دستگاه	تعداد پروژه	
۱۱۹۳۱۱	۲۲۶	۱۹	جمع
۲۹۵۰۷	-	۱	عمران شهری
۱۱۸۸۲	۱	۱	ساختمان‌های دولتی
۵۹۹۵۹	۲۲۴	۱۷	خانه سازی

در تابلو جدول فعالیت‌های عمرانی

سال ۱۳۶۰			شرح
میزان	دستگاه	تعداد پروژه	
۱۰۱۱۱۱۲	۱۷۲۲	۶۶	جمع
۲۰۲۲۸	-	۱	عمران شهری
۲۹۹۲۱	۱	۵	ساختمان‌های دولتی
۹۷۹۲۹	۱۷۱۹	۶۰	خانه سازی

در تابلو جدول فعالیت‌های عمرانی

سال ۱۳۶۱			شرح
میزان	دستگاه	تعداد پروژه	
۱۰۱۸۷۰۱	۱۸۰۹	۷۵	جمع
-	-	۱	عمران شهری
۲۹۸۲۱	۱	۱	ساختمان‌های دولتی
۱۰۱۸۸۷۵	۱۸۰۳	۶۸	خانه سازی

دریانه جدول فعالیت‌های عمرانی

سال ۱۳۶۲			شرح
هزینه	دستگاه	تعداد پروژه	
۱۳۷۲۹۱۷	۱۰۹۴	۹۲	جمع
۸۱۹۳	-	۱	عمرانی شهری
۱۳۷۰۰۹	۱۴۰	۱۴	ساخت‌های دولتی
۱۳۳۳۹۰	۱۰۸۰	۸۲	خانه سازی

دریانه جدول فعالیت‌های عمرانی

سال ۱۳۶۳			شرح
هزینه	دستگاه	تعداد پروژه	
۹۸۷۲۱۶	۱۱۴۰	۸۷	جمع
۲۷۸۸۲	-	۲	عمرانی شهری
۲۴۷۷۰۳	۱۹	۱۹	ساخت‌های دولتی
۲۷۱۶۳۱	۱۱۲۱	۶۶	خانه سازی

شماره ۱ اداره کل مسکن و شهرسازی استان

فعالیت‌های خانه سازی به وسیله بخش عمومی در استان

(هزار ریال)

۱۳۵۹			فعالیت‌های خانه سازی
هزینه	دستگاه	تعداد پروژه	
۵۶۴۹۵۴	۷۲۲	۴۴	جمع
۵۱۱۷۱	۱۴۰	۱۵	خانه های سازمانی کارمندی
۱۵۸۹۹۹	۱۷۴	۲	خانه های سازمانی کارگری
۲۱۸۱۴۷	۲۴۳	۱۹	خانه های ارزاقیست
۱۹۸۱۹	۱۰	۵	خانه های سازمانی مصلحان
۱۱۹۹۱	۲۵	۱	شهریانی
۱۱۴۰۰	۲۰	۲	ژاندارمری

دنباله جدول فعالیت‌های خانه سازی

۱۳۶۰			فعالیت‌های خانه سازی
هزینه	دستگاه	تعداد پروژه	
۹۷۱۶۳۹	۱۷۴۹	۶۰	جمع
۹۴۷۰۱	۱۰۶	۱۲	خانه های سازمانی کارمندی
۹۶۰۹۹۹	۱۷۴	۲	خانه های سازمانی کارگری
۳۹۲۵۸۸	۸۶۸	۲۳	ارزاقیست
۹۴۲۸	۲۰	۴	سازمانی مصلحان
۶۰۴۰	۲۵	۲	شهریانی
۳۴۴۴۲	۹۰	۲	ژاندارمری
۳۹۲۹۹	۶۶	۵	بازماندگان شهدا
۲۹۰۴۰۷	۴۳۰	۱۰	شهرکهای روستایی

د تپاله جدول فعالیت‌های خانه سازی

۱۳۶۱			فعالیت‌های خانه سازی
هزینه	دستگاه	تعداد پروژه	
۱۰۱۸۸۶۵	۱۸۰۳	۶۸	مصمم
۹۴۶۴۵	۱۰۸	۱۱	خانه‌های سازمانی کارمندان
۹۶۶۶۹	۱۵۴	۱	خانه های سازمانی کارگری
۳۹۴۰۰۴	۹۰۴	۲۳	• ارزانیات
۷۱۸۰۶	۵۸	۱۱	• سازمانی مصلحت
۱۳۵۹۳	۳۵	۲	• شهرتانی
۸۴۶۳	۲۰	۲	• زائد ارضی
۷۹۷	۸	۲	• فلسه
۷۶۶۳۰	۸۶	۶	واحد های مسکونی خانوار شهید ا
۲۰۴۲۹۸	۴۳۰	۱۰	• شهرکهای روستایی

فعالیت‌های خانه سازی

۱۳۶۲			فعالیت‌های خانه سازی
هزینه	دستگاه	تعداد پروژه	
۱۱۳۷۳۹۵	۱۵۸۰	۸۲	مصمم
۲۱۵۱۰۴	۷۱۵	۲۵	خانه‌های سازمانی کارمندان
۴۵۶۶۰	۱۵۴	۱	• کارگری
۳۲۴۰۰۶	۴۷۶	۱۸	• سازمانی ارزانیات
۲۰۹۶۰	۲۰	۲	• شهرتانی
۱۴۵۷۵	۱	۲	• فلسه
۱۹۱۰۶	۳۰	۱	• گسریک
۱۱۳۰۴	۱۰	۱	• زائد ارضی
۳۴۵۶۵۱	۴۳۷	۲۲	• شهید ا
۳۴۹۰۲۴	۴۳۰	۱۰	• واحد های مسکونی شهرکهای روستایی

در تالاه جدول فعاليتهاي خانه سازي

۱۳۶۲			فعاليتهاي خانه سازي
مبلغ	دستگاه	تعداد پروژه	
۱۷۱۱۳۱	۱۱۲۶	۶۶	جمع
۸۱۰۷۲	۳۹۵	۱۴	خانه هاي ارزاني
۱۰۰۰۰۰	۱۵۵	۱۷	• بازماندگان شهيدا
۱۱۲۲	۸	۲	• سازماني فله
۸۱۱۴۳	۶۰	۲	• سازماني گمري
۲۱۹۸۸	۲۰	۲	• سازماني شهرياني
۱۴۱۰۷۲	۲۷۰	۴	واحد هاي مسكوني شهركهاي روستايي
۲۵۰۸۵	۴۰	۳	خانمهاي سازماني ژاندرمري
۱۸۴۸۹۲	۱۷۳	۲۱	خانه هاي سازماني كارمندان
۱۰۶۵۹	۵	۱	خانه هاي سازماني نرودگاه

محل : اداره گل مسكن و شهري سازي اصفهان

تعداد و ميزان طرحهاي انجام شده عمري وسيله اداره گل مسكن و شهري سازي اصفهان ۱۳۶۲ (مهر آرياني)

مبلغ		تعداد طرح	عنوان طرح
درآمد	مبلغ		
۱۶۰	۱۷۸۸۹	۲	احداث خيابان گمريندي اروميه
۱۷۰	۵۲۷۵۵۹	۶۲	احداث واحدهاي مسكوني شهري روستايي
۱۷۰	۱۴۷۷۰۳	۱۹	احداث ساختمانهاي دولتي
مالداري	-	۱	احداث بناهاي حفاظتي
۱۵۰	۸۷۱۶۶	۷	احداث مراکز درماني
۱۵۲	۸۱۲۷۰	۲۱	احداث مراکز رفاهي
۱۱۰۰	۳۵۰۰۰	۲	مجمع هاي جهانگري
۱۶۰	۱۱۸۸۱۶	۱۷	تاسيسات نظامي و امنيتي (پادگانها و شهرياني)
۱۱۰۰	۵۷۹۲۹	۱	نداشنگاه
۱۱۰۰	۵۷۴۱	۱	تاسيسات فرهنگي

محل : اداره گل مسكن و شهري سازي

توضيح اينكه درآمد جذب اعتبار درماني اعتبار صوبه گلا * تخمير نيافته است و مبالغه گرديده

زمینهای واگذاشته توسط سازمان عمران اراضی شهری در شهرستانهای استان بنگاله نوع استفاده

۱۳۶۳

کارگاههای تولیدی		تاسیسات دولتی و سازمانی		سکونسی		شهر و شهرستان
مساحت (مترمربع)	تعداد قطعه	مساحت (مترمربع)	تعداد قطعه	مساحت (مترمربع)	تعداد قطعه	
۱۳۰	۱	۸۳۲۲۰	۰۱	۶۹۱۰۷۸	۲۰۰۴	حصیلک
۷۹۰	۳	۱۶۸۹۶	۴۴	۱۸۶۴۳۳	۶۷۰	شهرستان ارومیه
۷۹۰	۳	۱۶۸۹۶	۴۴	۱۸۶۴۳۳	۶۷۰	شهر ارومیه ب
.	.	.	.	۲۴۲۳۳	۸۸	شهرستان مازندران
.	.	.	.	۱۹۲۱۸	۶۹	شهر مازندران آب
.	.	.	.	۰۰۱۰	۱۹	سالتندر
.	تکاب
۱۳۰	۱	۴۷۹۰۰	۲	۲۲۸۸۹۱	۸۴۶	شهرستان مهاباد
۱۳۰	۱	.	.	۱۳۸۶۸۸	۰۴۳	شهر مهاباد
.	.	۴۷۹۰۰	۲	۹۰۱۲۳	۲۰۲	بوکان
.	.	۶۸۳۰	۱	۰۰۰۳۴	۲۴۹	شهرستان خوی
.	.	۶۸۳۰	۱	۰۰۰۳۴	۲۴۹	شهر خوی
.	شهر قره قیالداش
.	شهر لاریج
.	.	.	.	۴۶۷۰	۲۲	شهرستان ماکو
.	.	.	.	۴۶۷۰	۲۲	شهر ماکو
.	شهر صید چله
.	شهر لاله
.	سروط
.	.	۱۱۴۰۴	۳	۱۲۷۳۱۹	۴۴۴	شهرستان نلد
.	.	۱۱۴۰۴	۳	۱۲۷۳۱۹	۴۴۴	شهر نلد
.	شهر انزلی
.	شهر ماز
.	.	۱۴۰	۱	۹۴۰۲	۱۳	شهرستان سلماس
.	.	۱۴۰	۱	۹۴۰۲	۱۳	شهر سلماس
.	شهر تاز
.	شهرستان اروان شهر
.	شهر اروان شهر
.	.	.	.	۰۴۶۶۱	۲۴۴	شهرستان سردر
.	.	.	.	۰۴۶۶۱	۲۴۴	شهر سردر

محل و سازمان زمین شهرستان آذربایجان غربی

ردیف	لیست بردهای صنایع			شماره حساب	شرح
	کد ملی	کد استان	کد واحد		
۱۰۲۲۹۹۹	۰۱۰۱۹۹۹	۰	۱۲۸۱۰۰۰	۱۰۰۰۰۰۰۰	طرح تکمیل ساختمانهای تحت امضای شهرداری و آب
۱۱۲۱۷۱۷۲	۲۰۱۹۹۱۷۲	۰	۲۲۷۰۰۰۰	۲۰۰۰۰۰۰۰	طرح تکمیل ساختمانهای بهداشتی بزرگ و صرفه
۱۰۸۸۹۸۱	۸۸۲۸۹۸۱	۰	۷۸۰۰۰۰۰	۱۱۵۰۰۰۰۰۰	طرح تکمیل ساختمانهای بهداشتی و درمانی آب
۰۲۹۹۱۸۲	۱۷۹۹۲۰۰	۲۱۰۰۰۰۰	۲۱۸۱۲۲	۱۰۰۰۰۰۰۰	طرح تکمیل مراکز آبخیز و بهداشتی و سوله
۳۲۱۷۹۹۰	۳۲۱۷۹۹۰	۰	۰	۱۲۰۰۰۰۰۰	طرح تکمیل مراکز بهداشتی
۲۲۷۹۹۹۹	۲۲۷۹۹۹۹	۱۶۷۰۲۲۰	۲۰۰۰۰۰۰۰	۱۱۰۰۰۰۰۰	طرح تکمیل کورگستانها
۷۰۲۷۲۲۲۱	۱۰۰۲۷۲۲۲	۱۰۱۱۲۲۲۲	۱۹۸۱۰۰۰۰	۸۰۲۰۰۰۰۰۰	طرح احداث و خرید زمین در ارس ابتدایی
۲۱۹۱۸۱۸۰۰	۲۰۲۲۸۲۱۱	۲۵۰۰۰۰۰	۱۲۱۹۲۸۱	۲۹۵۰۰۰۰۰۰	طرح تکمیل و تجهیز و تعمیر در ارس ابتدایی
۲۲۸۲۲۲۰۲۰	۲۸۰۲۲۲۰۲۰	۲۸۸۱۰۰۰	۱۲۲۱۱۰۰	۱۲۰۰۰۰۰۰۰	طرح تکمیل در ارس راهنما، تعمیر،
۱۱۷۹۱۷۱۱	۱۰۱۱۹۹۱۱	۰	۲۱۷۱۷۱۵	۱۵۰۰۰۰۰۰۰	طرح تکمیل در ارس متوسط
۲۷۱۱۲۰۲۰	۲۰۱۰۱۰۲۰	۵۲۰۰۰۰۰	۲۷۱۲۰۱۵	۱۲۱۰۸۰۰۰۰	طرح احداث و تجهیز و تکمیل کلبهخانه های صوم
۲۰۲۲۹۰۹۷	۲۲۲۲۹۰۹۷	۲۰۰۰۰۰۰	۰	۲۹۰۰۰۰۰۰۰	طرح احداث و تکمیل مراکز بهداشتی و درمانی شهری
۲۰۲۰۲۲۲۸۸	۲۰۲۲۲۲۲۲	۲۷۹۰۰۰۰۰	۷۷۸۰۱۱۱	۲۱۲۰۰۰۰۰	طرح احداث و تکمیل مراکز بهداشتی شهرت انرژستان
					طرح تکمیل بیمارستانها و گسارنگارها

۱ جدول -

ردیف	اقساط پرداخت شده				مبلغ باقی مانده	توضیحات
	حساب	قسط	طی الحساب	بیش پرداخت		
۱	۹۲۹۷۷۸۹۱	۷۷۹۷۷۸۹۱	۱۰۰۰۰۰۰۰	.	۱۰۰۰۰۰۰۰	طرح تکمیل انارهای چند منظوره کشاورزی
۲	۸۸۴۶۰۸۰	۵۰۱۱۰۸۰	۲۰۰۰۰۰۰۰	۲۹۰۰۰۰۰۰	۱۲۰۰۰۰۰۰	طرح تکمیل انارهای نهد های کشاورزی
۳	۳۲۱۱۸۰۰	۷۹۲۲۲۸۰	۲۱۲-۲۵۲۰	.	۲۸۰۰۰۰۰۰	طرح تکمیل تأسیسات ترکیبهای سهامی زراعی سیاراد
۴	۱۶۹۱۰۰۰۰	.	۱۷۸۹۰۰۰۰۰	.	۲۰۰۰۰۰۰۰۰	طرح احداث و تکمیل ساختمانها تأسیسات و هزینههای مبنی و خدمات
۵	۱۳۳۶۹۷۰۶۸	۲۸۰۱۹۹۳۸	۱۰۲۰۰۰۰۰۰۰	۲۱۲۲۶۰۰۰	۲۱۰۰۰۰۰۰۰	طرح بهسازی کوچه تأمین آب زراعی
۶	۲۰۰۰۰۰۰۰۰	۲۰۰۰۰۰۰۰۰	.	.	۲۰۰۰۰۰۰۰۰	طرح ایجاد ایستگاه بهار آب
۷	۵۱۲۰۰۰۰۰۰	.	۵۱۲۰۰۰۰۰۰	.	۷۰۰۰۰۰۰۰۰	طرح لایروبی و مرت قنوت
۸	۹۹۹۹۸۴۱	۹۹۹۹۸۴۱	۵۰۰۰۰۰۰۰۰	.	۱۰۰۰۰۰۰۰۰	تکمیل ساختمان اداری سازمان برنامه و بودجه
۹	۱۰۰۰۰۰۰۰۰	.	۱۰۰۰۰۰۰۰۰	.	۱۰۰۰۰۰۰۰۰	تکمیل ساختمان بازرگانی خوبی
۱۰	۱۰۰۰۰۰۰۰۰	.	۱۰۰۰۰۰۰۰۰	.	۸۰۰۰۰۰۰۰۰	تکمیل ساختمان سیاه پاد اران نهد
۱۱	۵۰۰۰۰۰۰۰۰	۵۰۰۰۰۰۰۰۰	.	.	۵۰۰۰۰۰۰۰۰	تکمیل ساختمان کشت اصلاح خوبی
۱۲	۱۰۰۰۰۰۰۰۰۰	۱۰۰۰۰۰۰۰۰۰	.	.	۱۰۰۰۰۰۰۰۰۰	تکمیل ساختمان کشت اسناد خوبی
۱۳	۱۰۰۰۰۰۰۰۰۰	۱۰۰۰۰۰۰۰۰۰	۱۰۰۰۰۰۰۰۰۰	.	۱۰۰۰۰۰۰۰۰۰	توسعه ساختمان مسکن و شهرسازی
۱۴	۱۲۸۱۰۰۲۸	۹۳۱۰۰۲۸	۲۸۰۰۰۰۰۰۰	۱۷۰۰۰۰۰۰۰	۱۶۰۰۰۰۰۰۰	تکمیل ساختمان کاروانسراختصاصی
۱۵	۷۱۵۰۰۰۰۰۰	.	۷۱۵۰۰۰۰۰۰	.	۱۰۰۰۰۰۰۰۰۰	احداث و تکمیل مدرسه ابتدایی

در ساله جدول زیر اعتبارات اعتبارات

اصول جدول

شرح	اعتبار بر سر درآمدت شده				اعتبار صرف	شرح
	فلسفیس	طی الحساب	بیش پرداخت			
۱۰۹۵۸۰۶۰	۳۸۰۰۸۰۶۰	۷۰۰۰۰۰۰		۰۰۰۰۰۰۰	تکمیل مدارس راهنمایی تحصیلی	
۲۹۰۰۰۰۰		۲۹۰۰۰۰۰		۸۰۰۰۰۰۰	تکمیل بیمارستانها و آسایشگاهها و زایشگاهها	
۸۰۰۰۰۰۰		۸۰۰۰۰۰۰		۸۰۰۰۰۰۰	تأمینات بهداشتی و خدمات روستایی	
۹۰۱۹۱۶۶	۹۰۱۹۱۶۶			۱۰۰۰۰۰۰	سایر تأمینات و تسهیلات شهری	
۱۹۹۹۱۶۸	۱۱۸۱۱۶۸	۶۰۰۰۰۰۰	۱۶۸۰۰۰۰	۲۰۰۰۰۰۰	روانشناسی و روستایی	
۲۰۲۲۹۰۷۴	۲۰۷۲۹۰۷۴	۱۹۰۲۹۷۱۲	۱۴۲۹۰۰۰۰	۲۰۰۰۰۰۰	طرح تأمین آب مشروب شهریها	
۲۲۴۰۰۰۰۰	۲۲۴۰۰۰۰۰			۲۲۴۰۰۰۰۰	طرح تأمین برق روستایی	
۱۰۰۰۰۰۰۰		۱۰۰۰۰۰۰۰		۱۰۰۰۰۰۰۰	طرح ایجاد و توسعه صنایع نساجی در روستایی و	
۲۴۰۰۰۰۰۰	۱۸۰۰۰۰۰۰	۱۶۰۰۰۰۰۰		۱۰۰۰۰۰۰۰	طرح تکمیل نواحی صنعتی در شهرستانهای ارومیه و موی	
					طرح زمین شناسی و اکتشاف مخداتی خاک نسوز	
					ذخیره و گرافیت	
۱۵۰۰۰۰۰۰		۱۵۰۰۰۰۰۰		۲۰۰۰۰۰۰۰	طرح تجهیز و راه اندازی خاک نسوز و ذوب مسک فلزات	
۲۹۰۰۰۰۰۰		۲۹۰۰۰۰۰۰		۱۰۰۰۰۰۰۰		
۸۱۶۰۲۲۹۹۱	۷۲۳۱۷۹۹۹۱	۵۲۲۱۰۰۰۰	۸۶۷۹۱۲۰۰۰	۸۶۷۹۱۲۰۰۰	طرح امداد راههای فرعی	
۵۲۱۰۹۹۶۰۰	۳۰۷۱۱۱۹۸	۵۲۴۰۰۰۰۰	۱۴۸۰۰۰۰۰۰	۵۱۹۰۰۰۰۰	طرح امداد راههای روستایی	
۲۱۱۱۹۰۰۰۰	۲۸۲۷۸۱۰۰	۱۲۹۰۰۰۰۰	۲۰۶۱۰۰۰	۲۹۲۰۰۰۰	طرح بهسازی راهها	
۱۱۹۹۶۰۰	۱۱۹۹۶۰۰			۵۴۰۰۰۰۰	طرح تأمین و تجهیز ماشین آلات راهداری	

۱. هزینه‌ها

در سال حد اول نمود پرداختی اضرار

مستخرج	تلفی	اضرار پرداخت			اضرار صورت	شرح
		طرح انصاف	بیش پرداخت			
۱۸۹۲۹۸۲۰۶	۱۰۷۹۹۸۲۰۶	۷۹۰۰۰۰۰۰	۲۸۰۰۰۰۰۰	۲۰۰۰۰۰۰۰۰	طرح توسعه جامع داخلین مشاوره	
۷۲۹۰۸۱۲۰	۶۲۹۰۸۱۲۰	۰	۱۰۰۰۰۰۰۰۰	۸۵۰۰۰۰۰۰۰	طرح تکمیل و توسعه مدارس حد مات	
۱۸۲۱۱۱۷۶۵	۱۰۵۱۱۱۷۶۵	۲۸۵۰۰۰۰۰۰	۰	۲۸۰۰۰۰۰۰۰۰	طرح تکمیل و توسعه واحدهات هنرستانهای فنس	
۵۴۱۰۶۶۲۹	۴۰۶۰۶۶۲۹	۹۰۰۰۰۰۰۰۰	۴۵۰۰۰۰۰۰۰	۷۰۰۰۰۰۰۰۰۰	طرح تکمیل و توسعه واحدهات هنرستانهای کشاورزی	
۸۰۷۵۴۵۲۲	۷۱۸۴۷۷۲۲	۲۱۸۵۰۰۰۰۰	۴۴۲۰۸۰۰۰	۱۴۰۰۰۰۰۰۰۰	اداره طرح مطالعات آب و خاک در قسمتهای استان	
۷۰۰۰۰۰۰۰۰	۵۵۲۰۰۰۰۰۰	۰	۱۴۲۰۰۰۰۰۰	۷۰۰۰۰۰۰۰۰۰۰	طرح احداث شبکههای آبیاری و زهکشی	
۸۵۲۰۰۰۰۰۰۰	۰	۸۵۲۰۰۰۰۰۰۰	۰	۱۱۴۰۰۰۰۰۰۰۰	طرح لایروبی واحدهات کانالیهای آبیاری و پوشش آنها	
۲۰۰۰۰۰۰۰۰۰	۰	۲۰۰۰۰۰۰۰۰۰۰	۰	۲۰۰۰۰۰۰۰۰۰۰	طرح جنگلکاری و تولید بهال و توسعه درختان فرودشتر	
۲۱۲۰۰۰۰۰۰۰	۰	۲۱۲۰۰۰۰۰۰۰۰	۰	۴۵۰۰۰۰۰۰۰۰۰	طرح بهبود و افزایش تولیدات زراعی در ۳۷	
۱۷۰۹۲۲۸۴	۱۴۸۹۲۲۸۴	۲۲۰۰۰۰۰۰۰	۰	۲۰۰۰۰۰۰۰۰۰۰	طرح تکمیل فرمبندیهای بازرگانی	
۱۲۱۹۲۰۰۰۰۰	۰	۱۲۱۹۲۰۰۰۰۰۰	۰	۱۲۱۹۲۰۰۰۰۰۰	طرح اصلاح تاکستانها	
۰	۰	۰	۰	۵۴۲۵۰۰۰۰۰۰	طرح بهبود افزایش تولیدات زراعی	
۷۰۵۵۲۲۵۲	۲۵۷۵۸۲۵۲	۲۲۵۹۵۰۰۰۰۰	۲۲۰۰۰۰۰۰۰۰	۸۰۰۰۰۰۰۰۰۰۰	طرح تکمیل آزمایشگاه و درمانگاههای دامپزشکی	
۴۰۸۸۰۰۰۰۰۰	۰	۴۰۸۸۰۰۰۰۰۰۰	۰	۶۹۵۵۰۰۰۰۰۰۰	طرح بهبود و افزایش تولیدات دامی	
۷۲۲۲۲۰۰۰۰	۲۶۲۲۲۰۰۰۰	۴۶۰۰۰۰۰۰۰۰	۰	۱۰۰۰۰۰۰۰۰۰۰	طرح تکمیل و تجهیز تصوراتهای ماشین آلات کشاورزی	

بهای جدول نحوه پرداخت اعتبارات

(هزار تومان)

ردیف	اعتبار				ملاحظات
	شماره حساب	نوع حساب	مبلغ پرداخت	بیش پرداخت	
۲۰۷۷۰۹۶۶	۱۰۹۰۹۸۶۴	۶۰۰۰۰۰۰	۲۰۱۱۰۸۴۰	۷۲۲۶۰۰۰۰	طرح احداث و تکمیل واحدهای توانبخشی
۲۱۷۴۱۷۸	۲۹۶۶۸۲۱	۳۹۰۰۰۰۰	۳۲۱۷۴۰۷	۴۶۷۴۰۰۰۰	طرح تکمیل و مرتب نمودن بنای بهداشتی،
۱۶۶۹۸۰۱۷	۱۱۸۰۱۷	۱۲۰۰۰۰۰	۰	۱۷۰۰۰۰۰۰	طرح تکمیل خانههای بهداشتی،
۲۱۷۲۹۲۰۸	۲۰۴۲۲۰۸	۰	۱۲۰۰۰۰۰	۴۲۷۰۰۰۰۰	طرح تکمیل و تجهیز سالنهای ورزشی،
۱۰۹۹۹۹۹۹۰	۱۲۶۷۹۹۹۰	۲۴۰۰۰۰۰	۰	۱۰۹۲۰۰۰۰۰	طرح ورزش بزرگسالان
۱۱۷۹۱۰۱۰	۸۲۰۱۷۸۱۰	۲۲۰۰۰۰۰	۲۸۹۲۴۰	۱۲۰۰۰۰۰۰۰	طرح ایجاد تاسیسات حفاظتی، شهرها
۸۴۸۴۱۰۱۱	۶۸۸۴۱۰۱۱	۱۶۰۰۰۰۰	۰	۹۰۰۰۰۰۰۰	طرح بهبود عبور و مرور شهرها
۲۱۰۰۰۰۰۰	۲۱۰۰۰۰۰۰	۰	۰	۲۱۰۰۰۰۰۰۰	طرح ساخت و سازات و تسهیلات شهری
۲۴۱۲۲۰۰۰	۱۰۹۲۰۰۰	۱۹۱۰۰۰۰	۰	۱۰۰۰۰۰۰۰	طرح بهبود محیط شهری
۲۲۰۲۶۸۱۱	۱۲۸۲۳۹۱۱	۹۱۹۲۹۰۰۰	۰	۲۰۰۰۰۰۰۰۰	طرح خدمات روستایی،
۱۸۲۸۱۷۲۰۲	۱۱۰۹۷۸۱۷	۰۱۸۴۰۰۰۰	۰۹۹۹۲۷۷	۲۹۰۰۰۰۰۰۰۰	طرح تکمیل خانههای مسکونی، گازرسانی
۲۰۶۷۱۹۸۹	۹۰۸۰۱۱۰	۱۰۹۶۸۴۹	۰	۱۱۰۰۰۰۰۰۰	طرح تکمیل خانههای ارزانیتهای
۹۱۹۱۶۶۴	۰	۹۱۹۱۶۶۴	۰	۱۰۰۰۰۰۰۰۰	طرح سامان آلوده کننده آب و خاک
۲۰۰۰۰۰۰۰	۰	۲۰۰۰۰۰۰۰	۰	۲۲۰۰۰۰۰۰۰	طرح مدرسه، سامان آلوده کننده هوا
۲۱۲۰۰۰۰۰	۰	۲۱۲۰۰۰۰۰۰	۰	۱۰۰۰۰۰۰۰۰	طرح مدرسه، اثرات زیست محیطی

(هزار ریال)

ردیف	تفصیلات پرداخت				اعتبار حسب	ملاحظات
	جمع	تفصیلات	طبق الحساب	نقد پرداخت		
۱۰۰۰۰۰۰			۱۰۰۰۰۰۰		۴۰۰۰۰۰۰۰	مطالبات
۳۰۰۸۷۱۷۱	۱۲۲۸۷۱۷۱	۱۷۸۰۰۰۰۰	۱۷۸۰۰۰۰۰		۳۲۰۰۰۰۰۰۰	تکمیل ساختمان استانداری، فرمانداری ملایر و سایر ادارات
۲۵۰۰۰۰۰	۴۴۰۰۰۰۰	۲۱۰۰۰۰۰	۲۱۰۰۰۰۰		۲۵۰۱۴۰۰۰	تکمیل مدارس ابتدایی
۱۷۵۳۷۰۷۲	۵۵۳۷۰۷۲	۱۲۰۰۰۰۰	۱۲۰۰۰۰۰		۲۲۴۸۷۰۰۰	مدارس راهنمایی تحصیلی
۹۴۳۲۷۰۲	۴۴۳۲۷۰۲	۵۰۰۰۰۰۰	۵۰۰۰۰۰۰		۱۰۰۰۰۰۰۰۰	ورزش بزرگسالان
۳۱۹۹۸۹۳	۲۴۹۹۸۹۳			۱۲۰۰۰۰۰	۸۰۰۰۰۰۰۰	سایر تأسیسات و تسهیلات شهری
۱۸۸۱۲۲۰۴	۹۱۲۲۲۰۴	۹۱۸۰۰۰۰	۹۱۸۰۰۰۰		۲۰۰۰۰۰۰۰۰	روانشناسی روستایی
					۸۰۰۰۰۰۰۰۰	تکمیل خانههای سازمانی کارکنان
					۲۰۰۰۰۰۰۰۰	امدادات واحدهای حفاظتی
					۱۰۰۰۰۰۰۰۰۰	لابرسی انبار
					۵۰۰۰۰۰۰۰۰۰	امدادات راههای روستایی امیرآباد
۴۹۹۰۰۳۶	۴۹۹۰۰۳۶				۷۰۰۰۰۰۰۰۰۰	بیمه‌سازی خانههای سازمانی ماکو و سیه چشمه
۴۱۸۱۳۶۰	۴۱۸۱۳۶۰				۱۵۰۰۰۰۰۰۰۰۰	تکمیل طرحهای کودک تامین آب زیرزمینی
۸۶۷۷۹۶۱۹	۱۱۷۷۹۶۱۹	۶۵۰۰۰۰۰۰	۶۵۰۰۰۰۰۰۰		۱۵۰۰۰۰۰۰۰۰۰	ایجاد ایستگاه پمپاژ آب
					۱۵۰۰۰۰۰۰۰۰۰	تکمیل ساختمانهای گروهان ژاندارمری ماکو
۱۴۵۸۰۱۶۰	۱۴۵۸۰۱۶۰				۲۰۰۰۰۰۰۰۰۰۰	

مخبر: اداره کل امور اقتصادی و دارایی استان

فصلنامه‌های عمرانی جهاد سازندگی استان ۱۳۶۲

شهرستان	مدرسه		مسجد		سرویس بهداشتی		حمام		فناخانه		دانشگاه		خانه مستضعف		منطقه ساختاری	
	در دست اجرا	تمام شده	در دست اجرا	تمام شده	در دست اجرا	تمام شده	در دست اجرا	تمام شده	در دست اجرا	تمام شده	در دست اجرا	تمام شده	در دست اجرا	تمام شده	در دست اجرا	تمام شده
کل استان	۴	۱	۱	۱۳	۴	۲	۲	۲	۱	۰	۱	۰	۲	۰	۳۹	۴۴
ارومیه	۰	۰	۱	۱	۰	۰	۰	۰	۱	۰	۱	۰	۰	۰	۱	۴
میاندوآب	۰	۰	۰	۰	۰	۰	۰	۰	۰	۰	۰	۰	۰	۰	۳	۰
مهاباد	۰	۰	۲	۲	۱	۰	۰	۰	۰	۰	۰	۰	۰	۰	۱	۲
خوی	۱	۰	۰	۲	۰	۰	۰	۰	۰	۰	۰	۰	۱	۰	۱۰	۱۸
ماکو	۰	۰	۱	۲	۱	۱	۱	۱	۰	۰	۰	۰	۰	۰	۱۵	۴
نقده	۰	۰	۰	۰	۰	۰	۰	۰	۰	۰	۰	۰	۰	۰	۸	۰
ملای	۰	۰	۰	۰	۰	۱	۱	۱	۰	۰	۰	۰	۲	۰	۱	۱۶
هراتشهر	۱	۰	۰	۰	۰	۰	۰	۰	۰	۰	۰	۰	۰	۰	۰	۰
سردشت	۰	۰	۰	۰	۰	۰	۰	۰	۰	۰	۰	۰	۰	۰	۰	۰

مخذول : جهاد سازندگی استان - واحد آمار

سالنامه کشاورزی جهاد سازندگی استان ۱۳۶۳

گیاهان	تراکتور	خوشکوب	توزیع موتورهای	شهرت و گشت (هکتار)	برداشت محصول (هکتار)	توزیع طوطه (تن)	توزیع بذر اصلاحی (کیلو)	توزیع کود شیمیایی (تن)	استان
۴	۹۸۶	۹۴۸	۲۱۶۲	۲۲۳۶۶/۶۷	۴۴۲۳/۹۴	۳۲۱۴۵	۱۵۶۳	۲۲۲۵/۵	کل استان
۲	۲	۳۲۵	۹۵۵	(۳۴۱۱/۶۵)	۳۸۹/۶۴	۲۷۴۷۹/۴	۷۰۰	۱۱۰	ارابه
۱	۲۸۲	۴۳	۵۷۶	(۴۶۳)	۹۶	۹۰	۱۰۰	۳۹۵/۴	حاندوب
۰	۷۷	۶	۲۸	۳۰	۰	۰	۰	۰	مهاباد
۰	۱۱۶	۱۸۶	۱۸۲	۶۸۶۵/۸	۴۰۰/۷	۲۴۰۰/۶	۷۰	۳۵۰	سورن
۰	۲۱۵	۲۶۸	۲۵	۶۴۰/۶۲	۹۰۱/۶	۱۳۵	۶۵۲	۲۷۶/۸	ماکو
۱	۱۸۶	۵۵	۳۲۲	۸۴۵	۷۸۴	۲۱۵	۰	۶۰۰۶/۴۵	نقده
۰	۰	۴۶	۴۰	۳۹۶/۵	۸۰۰	۸۸۰	۰	۰	سلیمان
۰	۱۰۵	۱۶	۳۴	۶۰۳۲	۱۸۷	۰	۰	۹۱/۸۵	هراتشهر
۰	۰	۰	۰	۰	۰	۰	۰	۰	سررشت

مقدار: جهاد سازندگی استان - واحد آمار

فصلنامه‌های آبیاری کشاورزی جهاد سازندگی استان ۱۳۶۳

شهرستان	حفره‌های عمیق		حفره‌های نیمه‌عمیق		حفره‌های معمولی		لایات حداثه اشکاف				لایه‌های کنسولت				لایه‌های نهرزایی		
	در دست اجرا	تمام شده	در دست اجرا	تمام شده	در دست اجرا	تمام شده	طول (متر)	در دست اجرا	تمام شده	طول (متر)	در دست اجرا	تمام شده	طول (متر)	در دست اجرا	تمام شده	طول (متر)	در دست اجرا
کل استان	۱۴	۷	۱	۱	۰	۲	۹۰۰	۱۲	۲۲۵۰	۱۶	۵۹۱۰	۱۸	۱۶۰۱	۲۹	۱۰۰۰	۰	۰
ارومیه	۰	۰	۰	۰	۰	۱	۲۰۰	۲	۹۶۰	۱۲	۳۸۵۰	۹	۵۵۸۱	۲۴	۵۵۸۱	۰	۰
میان‌دوآب	۱	۱	۰	۰	۰	۰	۰	۲	۱۱۰	۰	۰	۰	۰	۰	۰	۰	۰
مهاباد	۰	۰	۰	۰	۰	۰	۰	۰	۰	۰	۰	۰	۰	۰	۰	۰	۰
خسروی	۲	۲	۰	۰	۰	۱	۲۰۰	۱	۴۰۰	۲	۹۶۰	۶	۷۲۰	۰	۰	۰	۰
ماکیو	۰	۰	۰	۰	۰	۱	۴۰۰	۱	۲۵۰	۰	۰	۰	۰	۰	۰	۰	۰
نقده	۱	۱	۰	۰	۰	۰	۰	۰	۰	۰	۰	۰	۰	۰	۰	۰	۰
سلیمان	۰	۰	۰	۰	۰	۰	۰	۰	۰	۰	۰	۰	۰	۰	۰	۰	۰
پیرانشهر	۰	۰	۰	۰	۰	۰	۰	۰	۰	۰	۰	۰	۰	۰	۰	۰	۰
مرندشت	۰	۰	۰	۰	۰	۰	۰	۰	۰	۰	۰	۰	۰	۰	۰	۰	۰

ماخذ : جهاد سازندگی استان - واحد آمار

فعالتهای آبرسانی و بهداشتی جهاد سازندگی استان ۱۳۶۳

شهرستان	برقرسانی فشار		نوسازی		توسعه		آبرسانی روستا		آبرسانی منطقه	
	در دست	تمام	در دست	تمام	در دست	تمام	در دست	تمام	در دست	تمام
	اجرا شده	اجرا شده	اجرا شده	اجرا شده	اجرا شده	اجرا شده	اجرا شده	اجرا شده	اجرا شده	اجرا شده
کل استان	۱۳	۳۹	۲	۶۰	۰	۶۰	۰	۲۲	۷	۱
ارومیه	۰	۷	۰	۱۶	۰	۱۶	۰	۱	۰	۰
میاندرآب	۲	۶	۰	۱۰	۰	۱۰	۰	۰	۰	۰
مهاباد	۱	۵	۰	۰	۰	۰	۰	۰	۰	۰
خوی	۴	۶	۰	۲	۰	۲	۰	۳	۰	۰
ماکو	۳	۲	۰	۲	۰	۲	۰	۶	۰	۰
نقده	۲	۶	۰	۷	۰	۷	۰	۰	۱	۱
سلماس	۱	۴	۰	۳	۰	۳	۰	۳	۱	۰
پیرانشهر	۰	۳	۰	۰	۰	۰	۰	۰	۰	۰
سردشت	۰	۰	۰	۰	۰	۰	۰	۰	۰	۰

ماخذ : جهاد سازندگی استان - واحد آمار

فعالتهای راهسازی جهاد سازندگی استان ۱۳۶۳ (کیلومتر)

شهرستان	راهسازی اعدادی		پل بتونی اعدادی		پل فولادی		شماره پل
	در دست	تمام	در دست	تمام	در دست	تمام	
	اجرا شده	اجرا شده	اجرا شده	اجرا شده	اجرا شده	اجرا شده	
کل استان	۱۴۵/۹	۳۶	۹	۳۶	۳۴	۱۱۰	۱۷۰/۹
ارومیه	۳۰/۸	۰	۰	۱۰	۱۴	۰	۳۸/۹
میاندرآب	۳۰	۰	۰	۶	۰	۴۱	۳۰/۵
مهاباد	۰	۳	۲	۱	۱	۲	
خوی	۳۶/۱	۲	۰	۱	۰	۹	
ماکو	۱۰	۹	۷	۱۵	۱۴	۱۹	۴۹/۲
نقده	۰	۰	۰	۲	۲	۱۹	
سلماس	۲۲/۵	۲۲	۱	۰	۳	۰	۵/۵
پیرانشهر	۱۱/۵	۰	۰	۰	۰	۱۵	
سردشت	۰	۰	۰	۰	۰	۰	۰

ماخذ : جهاد سازندگی استان - واحد آمار ۱۸۹

فعالیت‌های فرهنگی جهاد سازندگی استان ۱۳۶۳

شهرستان	تشکیل کتابخانه روستایی	توزیع کتاب اهدایی	توزیع پوستر و تراکت	دستار و پارچه توزیع	توزیع نشریه و مجله جهاد
کل استان	۱۴	۱۱۲۳۱	۳۱۶۶۳	۹۴۱	۴۱۰۷۴
ارومیه	۰	۱۱۶	-	۰	۰
میاندوآب	۲	۶۰۰	۸۲۷۰	۲۰۱	۴۴۸۸
مهاباد	۰	۰	۱۰۰۲	۱۰۲	۲۰۶
خوی	۲	۲۷۲۰	۱۰۰۰	۶۶	۳۰۷۳
ماکو	۲	۲۱۰۷	۱۷۸۸۷	۳۷۹	۳۰۹۰۷
نقده	۳	۷۸۳	۴۰۴	۱۲۷	۲۰۰۰
ملعاس	۰	۰	۰	۰	۳۰۰
پیرانشهر	۰	۰	۲۰۰۰	۱۶	۰
سردشت	۰۰۰	۰۰۰	۰۰۰	۰۰۰	۰۰۰

مبلغ: جهاد سازندگی استان - واحد آمار

فعالیت‌های دام پزشکی و دامپروی جهاد سازندگی استان ۱۳۶۳

شهرستان	گاوا و گاو گینه شده	گوسفند و اگینه شده	طیور و اگینه شده	درمان دام	تلقیح مصنوعی
کل استان	۲۸۲۰۷۲	۲۳۰۹۷۹۴	۱۷۱۸۰۳	۱۰۲۸۰۱۸	۱۱۸
ارومیه	۴۶۷۴۰	۲۴۶۶۰۷	۳۱۰۳۸	۶۰۳۰	۰
میاندوآب	۴۲۰۰۳	۳۶۰۴۹۰	۷۱۷۰۰	۷۰۷۸۰۸	۰
مهاباد	۴۱۶۹۷	۱۰۶۸۹۹	۳۸۳	۱۱۸۸۰۹	۰
خوی	۲۳۸۰۴	۳۱۱۳۲۴	۱۰۳۳۰	۰۱۸۴	۱۱۸
ماکو	۰۰۳۶۳	۸۴۹(۸)	۳۷۰	۷۱۹۸	۰
نقده	۰۳۰۰۳	۲۷۳۷۰۴	۸۲۰۰	۱۱۰۰۰۳	۰
ملعاس	۱۸۱۷	۰۳۷۷۸	۱۴۰۸۰	۳۶۹۲	۰
پیرانشهر	۸۹۴۰	۱۰۲۴۰۶	۲۲۱۹۰	۲۸۶۴	۰
سردشت	۰۰۰	۰۰۰	۰۰۰	۰۰۰	۰۰۰

مبلغ: جهاد سازندگی استان - واحد آمار

فعالیت‌های تدارکاتی و پشتیبانی جبهه سازندگی استان در مناطق جنگی ۱۳۶۳

شرح فعالیت	واحد	مقدار یا تعداد
ارسال میوه	تن	۶۵/۱۵۸
ارسال خشکبار	تن	۲/۲۱
ارسال خواربار و نان	تن	۱۱۱/۸۹
ارسال آبلیمو و شربت آلات	بظری	۲۹۳۸۱
ارسال لوازم غذا خوری	عدد	۳۱۶۲
ارسال ترموس و گالن آب	عدد	۵۳۶
ارسال شانکر آب	عدد	۵۳
ارسال فانوس و چراغ خوراک پزی	عدد	۲۴۰
ارسال البسه	دست	۶۷۲۷
ارسال کفش و چکمه	حفت	۱۰۷۹
ارسال پتو و وسایل خواب	عدد	۳۲۰
ارسال چادر صحرایی	عدد	۱۸
ارسال دارو	کارتن	۳۳
ارسال لوازم پزشکی	عدد	۲
ارسال مواد پاک کننده	کارتن	۱۹۹/۵
اعزام پزشک و پزشکبار	نفر	۱
اعزام نیرو	نفر	۷۲۱
اعزام افراد فنی	نفر	۲۹
تعمیر ماشین آلات	دستگاه	۲
ارسال قطعات بدکی	قطعه	۲
اعزام ماشین آلات سنگین	دستگاه	۱۷۰
اعزام ماشین آلات سبک	دستگاه	۴
ارسال وسایل و ابزار ساختمانی	عدد	۱۵
ارسال مصالح ساختمانی	عدد	۵
ارسال گونی خالی	عدد	۸۲۵۵۲
ارسال طلا	حلقه	۱
ارسال وجه نقد	ریال	۲۸۰۳۵۲۹۰
ارسال رادیو	دستگاه	۱۲
ارسال لباسها	کیلو	۶۸۲۰
ارسال گوسفند	رأس	۵۰

دنباله جدول فعالیتهای تدارکاتی و ...

مقدار یا تعداد	واحد	شرح فعالیت
۴۶	تن	ارسال بهار و سمب زمینی
۲۳۰	عدد	ارسال حشره کش
۱۰۸۷	جلد	ارسال دفتر و کتاب
۱۲۰	عدد	ارسال خانقاری
۱۰۹۹۲	کیلو	ارسال آرد و گندم
۱۲۵۱	کارتن	ارسال ماهیون و بود و رختشویی

مأخذ: جهاد سازندگی استان - واحد آمار

سکن واگذار شده توسط بنیاد مسکن انقلاب اسلامی استان ۱۳۶۳

سکن (دستگاه)		شهرستان
در دست اجرا	واگذار شده	
		کل استان
۱۰۸	۴۱۲	ارومیه
۲	۳۱	میاندوآب
۱۱	۶۳	مهاباد
۰	۶۸	خوی
۰	۳۱	ماکو
۰	۱۰۹	نقده
۰	۴۳	سلماس
۳۶	۳۴	هرانشهر
۲۵	۲۰	سردشت
۳۴	۱۳	

مأخذ: بنیاد مسکن انقلاب اسلامی استان - واحد آمار

وامهای پرداختی توسط بنیاد مسکن انقلاب اسلامی استان ۱۳۶۳

وام پرداخت شده (هزار ریال)	تعداد وام گیرندگان (نفر)	شهرستان
		کل استان
۶۸۲۳	۲۰	ارومیه
۱۹۴۵	۱۰	میاندوآب
۳۹۸	۲	مهاباد
۰	۰	خوی
۰	۰	ماکو
۴۸۰	۸	نقده
۰	۰	سلماس
۰	۰	هرانشهر
۰	۰	سردشت

مأخذ: بنیاد مسکن انقلاب اسلامی استان - واحد آمار

معالمتهای کمیته امداد امام خمینی استان ۱۳۲۲

(میلان)

مزینههای نقدی	مزینههای وام	مزینههای قرض الحسنه و خود کفایی	مزینههای سایر	مزینههای جنسی	مزینههای به خانوارها	مزینههای به خاندانوارها	جمع	شهرستان
۱۳۷۱۱۱۷۹	۳۴۴۱۸۷۲۷	۱۲۰۰۰۱۷۱۱۰	۲۰۶۱۱۰۴۱۳	۱۳۸۰۳۸۵۱۰	۱۳۸۰۳۸۵۱۰	۱۳۸۰۳۸۵۱۰	۱۳۸۰۳۸۵۱۰	کل استان
۱۳۷۱۱۱۷۹	۱۲۰۰۰۰۰۰	۱۰۱۱۰۸۳۱	۳۷۴۱۱۰۰۸	۲۲۴۲۱۰۰۰	۲۲۴۲۱۰۰۰	۲۲۴۲۱۰۰۰	۲۲۸۸۰۰۹۱۸	ارومیه
.	۲۲۸۱۸۱۳	۱۱۱۲۷۲۰	۲۲۰۰۸۲۲	۲۰۰۳۸۸۱۰	۲۰۰۳۸۸۱۰	۲۰۰۳۸۸۱۰	۲۸۱-۸۸۲۰	سازندوآب
.	۱۳۴۱۰۰۷	۸۷۱۱۲۷۴	۱۰۰۹۱۰۷۱	۰۹۸۰۴۰۰	۰۹۸۰۴۰۰	۰۹۸۰۴۰۰	۷۱۱۳۱۸۰۷	سراباد
.	۲۱۰۲۰۰۰	۱۱۲۲۲۰۰۸	۲۲۷۹۷۰۰	۱۰۴۷۹۱۲۰	۱۰۴۷۹۱۲۰	۱۰۴۷۹۱۲۰	۲۲۸۴۴۷۲۳	خسروی
.	۱۱۰۷۹۱۰	۴۱۸۱۱۰۲	۸۰۰۰۰۰۰	۱۷۴۱۱۰۰	۱۷۴۱۱۰۰	۱۷۴۱۱۰۰	۸۰۲۰۲۲۷۱	ماکسو
.	۴۱۰۹۰۰۰	۴۰۳۰۹۰۷	۱۴۲۱۰۲۰	۱۸۲۱۰۰۰	۱۸۲۱۰۰۰	۱۸۲۱۰۰۰	۴۲۰۲۱۴۹۲	نقده
.	۲۰۰۹۴۱۲	۴۷۰۱۱۳۱	۱۴۷۳۰۱۷۲	۸۱۱۸۰۰۰	۸۱۱۸۰۰۰	۸۱۱۸۰۰۰	۱۱۱۳۱-۲۲۰	سلباس
.	۲۰۰۲۴۲۰	۰۱۱۱۱۷۲۱	۱۱۴۲۸۱۱۷	۱۲۷۸۰۰۰۰	۱۲۷۸۰۰۰۰	۱۲۷۸۰۰۰۰	۳۱۱۱۸۲۰۸	پیرانشهر
.	.	۳۴۴۱۷۲۰	۲۷۰۳۸۱۱	۱۸۸۱۷۰۰	۱۸۸۱۷۰۰	۱۸۸۱۷۰۰	۸۱۹۴۲۸۲	سردشت

مبلغ : کمیته امداد امام خمینی استان .

تعداد خانوار جمعیت تحت پوشش کمیته امداد امام خمینی استان ۱۳۶۳

جمعیت	خانوار	شهرستان
۳۹۵۳۴	۱۰۳۷۵	کل استان
۵۴۷۵	۱۳۶۵	ارومیه
۶۷۴۰	۱۸۶۶	میاندوآب
۴۸۹۰	۱۲۸۹	مهاباد
۵۲۷۷	۱۲۷۷	خسروی
۲۶۶۶	۷۹۸	ماکو
۸۸۳۳	۱۲۷۲	نقده
۳۷۲۹	۱۰۶۴	سلطانی
۶۵۵۵	۱۱۰۰	پیرانشهر
۱۵۷۰	۳۴۹	سردشت

منبع: کمیته امداد امام خمینی استان.