

جمهوری اسلامی ایران

سازمان برنامه و بودجه استان چهارمحال و بختیاری

سازمان آمار و اطلاعات

آمارنامه استان چهارمحال و بختیاری

۱۳۶۴

تاریخ انتشار: دی ماه ۱۳۶۵


چاپ در چاپخانه مرکز آمار ایران

کتابخانه مرکز آمار ایران
شماره ... ۵۱۳۱ ...

۶۶۳۷

- سازمان برنامه بودجه استان چهارمحال و بختیاری، معاونت آمار و اطلاعات
- آمارنامه استان چهارمحال و بختیاری ۱۳۶۲
- تاریخ انتشار: دی ماه ۱۳۶۵
- قیمت: ۳۲۰ ریال

118014
RSTN
1974
L.D



صفحه	عنوان
الف	پیشگفتار
ب	ملاحظه اختصاری
ج	نقشه جغرافیائی
	خصوصیات جغرافیائی واقعی
۱	مشخصات جغرافیائی
۳	تقسیمات جغرافیائی
۴	تعداد آبادی و جمعیت روستائی
۱-۱	اوضاع جوی مرکز استان
۵	مساحت و برآورد جمعیت شهرستانها
	خصوصیات اجتماعی
۱-۱	مقایسه تعداد خانوار و جمعیت در دو سرشماری ۵۵ و ۶۵
۱-۲	مشخصات جمعیتی شهرهای استان در سرشماری عمومی سال ۶۵
۷	مقایسه تعداد خانوار شهرهای استان در سالهای ۵۵ و ۶۲
۸	و تاج چهارگانه
۱۲	جمعیت شاغل
۱۵	افراد بکارگمارده شده و جویای کار
	آموزش
۱۶	وضع سواد جمعیت شش ساله و بالاتر
۱۶	کودکستان و دبستان
۱۷	مدرسه راهنمایی
۱۸	دبیرستان
۱۹	مدارس فنی و حرفه ای

۲۰	کارکنان آموزشی و غیر آموزشی
۲۱	آموزش تربیت معلم
۲۲	دانشجویان و فارغ التحصیلان و کارکنان دانشگاه
۲۳	کلاس و سواد آموزان و کارکنان نهضت سواد آموزی ورزش
۲۴	تأسیسات ورزشی
۲۵	شرکت کنندگان مسابقات ورزشی
۲۶	معلمان و مربیان ورزش
	بهداشت، درمان و بهزیستی
۲۷	تأسیسات درمانی - بهداشتی
۲۸	رفعات واکسیناسیون
۲۹	پزشکان و دندانپزشکان
۲۹	میزان کمکهای بهزیستی
۳۰	توانبخشی
۳۱	آمار مبارزه با بیماری مalaria تعاون
۳۲	شرکتهای تعاونی شهری غیر کارگری
۳۳	شرکتهای تعاونی کارگری ارشاد اجمالی
۳۵	کتابخانه های عمومی
۳۵	سینما، تئاتر و تعداد تماشاگران کشاورزی
۳۶	توزیع اراضی کشاورزی
۳۷	سطح کاشت، تولید و عملکرد
۳۸	سطح زیرکشت

صفحه	موضوع
۳۹	تولید
۴۰	عملکرد
۴۴	فروش انواع کود شیمیائی
۴۴	مساحت و ظرفیت مراکز
۴۵	شرکت‌های تعاونی روستائی
۴۶	وام‌های ذبح شده در حوزه عمل شهرداریها
	کارگاه‌های صنعتی
۵۰	آمار کارگاه‌های بزرگ
۵۲	ارزش داده‌ها
۵۳	ارزش ستانده‌ها
۵۵	ارزش موجودی
	برق
۵۸	ظرفیت وسعت مولد های برق
۵۹	تولید و فروش
۶۰	مشترکین برق آب
	راد بیوتلوویزیون
۶۱	راد بیو
۶۱	تلویزیون
	پست و تلگراف و تلفن
۶۲	پست
۶۳	تلفن
	راه‌ها
۶۴	طول راه‌های احداث شده
۶۵	طول راه‌های موجود
۶۵	مقدار مصرف فرآورده های نفتی

د خانبات

٦٦	توتون و تنباکو
٦٦	سیگار
	بیمه و بانک قرض الحسنه
٦٧	بیمه
٦٧	بانکها
٦٨	سپرده ها
٦٩	صندوقهای قرض الحسنه
	امور اقتصادی
٧٠	متوسط هزینه های خوراک و غیر خوراک
٧٤	مالیاتها
	شهرداری
٧٦	پروانه های ساختمانی صادره توسط شهرداریها
٧٨	بیلان شهرداریها
	مسکن و شهرسازی
٨٦	فعالتهای خانه سازی
٨٦	فعالتهای عمران
٨٧	واحدهای مسکونی
	ثبت اسناد
٨٩	معاملات ثبت شده
٨٩	شرکتهای ثبت شده و منحل شده
	مشاور
٩٠	تعداد خانوارهای بیرون کوچ
٩١	ولادت و فوت در طبایف مختلف
٩٢	وضعیت تحصیلی عشایر
٩٧	تعداد دام عشایر

HA
407.12
تاریخ 1399
1394
[20]

بسمه تعالی

بیتکسار:

از آنجا که آمار و اطلاعات اساس برنامه ریزی را تشکیل داده و نقش مهمی در شناخت خصوصیات اقتصادی و اجتماعی جامعه دارد، سازمان برنامه و بودجه استان همچون سالهای قبل آمارنامه مربوط به سال 1364 را که گام مؤثر در جهت ارائه اطلاعاتی بهنگام در زمینه مسائل اجتماعی، اقتصادی، فرهنگی و نفوس و مسکن میباشد فراهم آورده تا با ارائه تصویری جامع از سیمای استان بتواند نیاز برنامه ریزان منطقه را در زمینه آمار و اطلاعات مختلف در سطوح جغرافیایی استان، شهرستان و حتی در پاره‌ای موارد برای سطوح کوچکتر تأمین نماید و از سوی دیگر میزان تحولات و تغییرات حاصل از انجام برنامه‌های اقتصادی - اجتماعی دولت و فعالیت‌های بخش خصوصی را نشان دهد.

ارقام موجود در این نشریه در سطح استان جمع‌آوری گردیده و منبع ارائه دهنده ارقام بعنوان مأخذ در ردیف جداول منظور شده تا در صورت لزوم قابل مراجعه باشد. بدینوسیله از کلیه سازمانهای دولتی و نهادهای انقلاب اسلامی که در امر جمع‌آوری آمار این نشریه همکاری نموده اند و همچنین خانم طوفاک نوید که تا بهب نشریه را بر عهده داشته اند تشکر و سپاسگزار می‌نمایم.

معاونت آمار و اطلاعات سازمان برنامه و بودجه

استان چهارمحال و بختیاری

الف

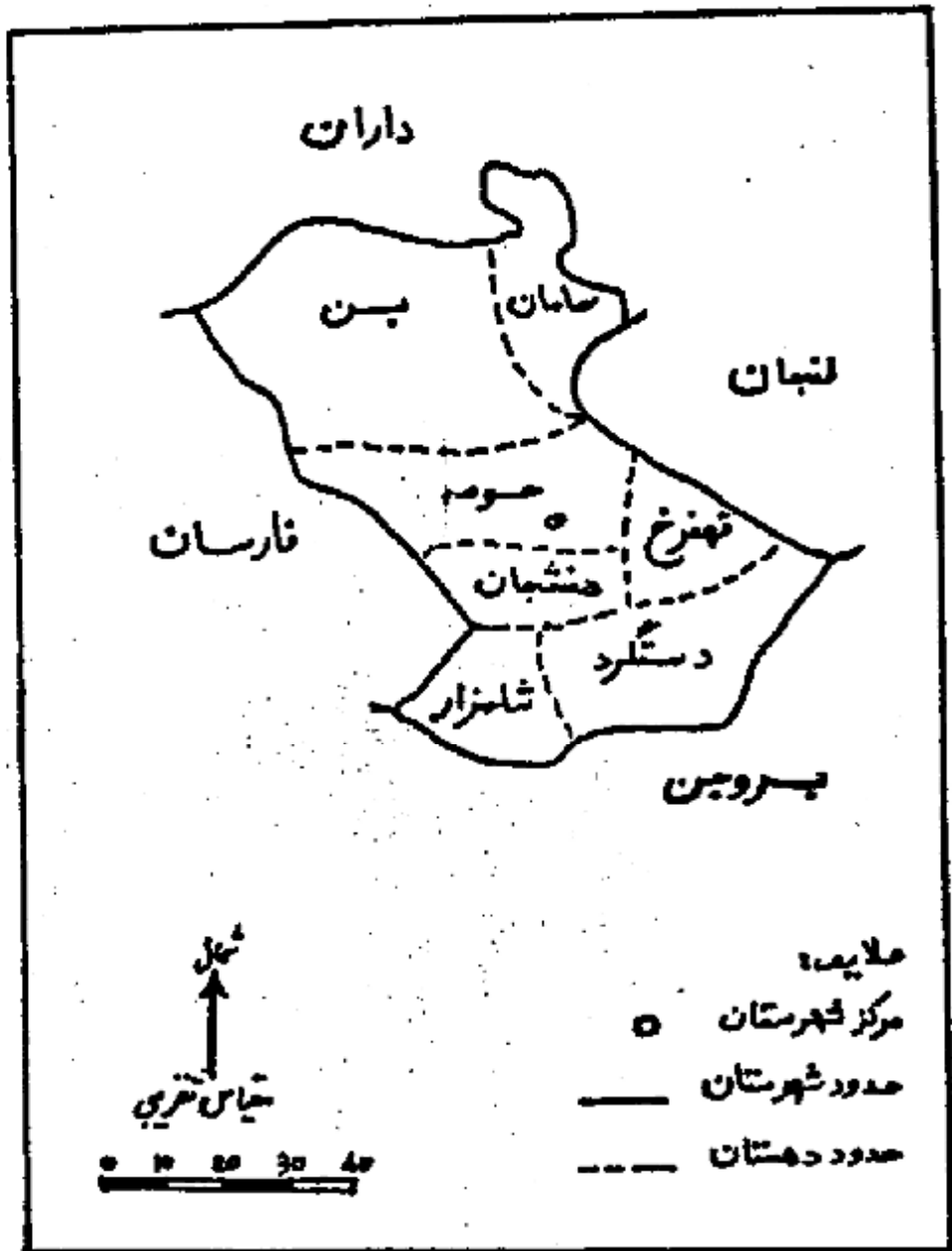
۱۹۲

علامه اختصاری نشریات مرکز آمار ایران :

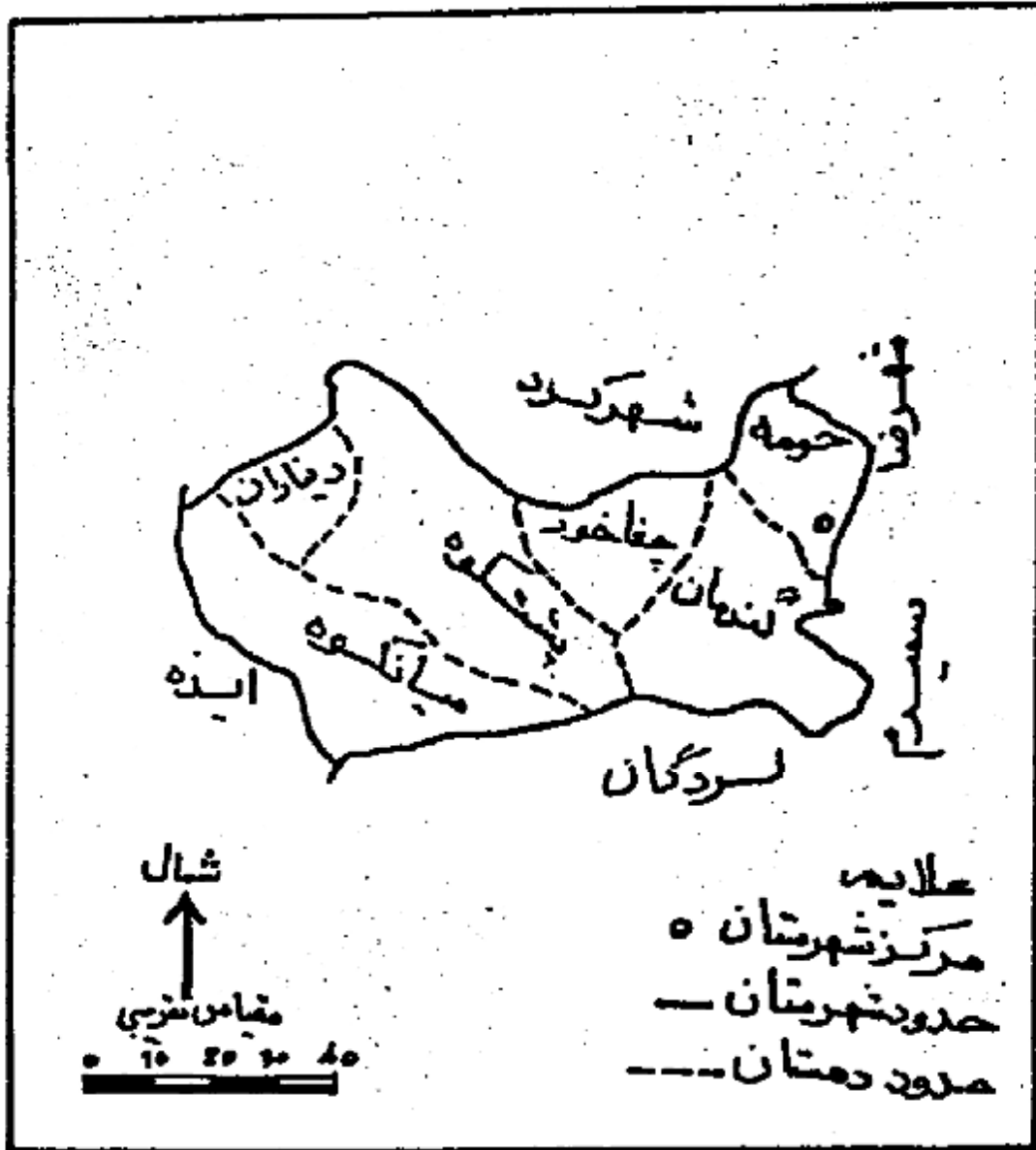
- رقم مساوی صفر است .
- آمار وجود ندارد (آمارگیری نشده است) ، یعنی جامعه آماری وجود دارد ولی آماربرداری نشده است .
- رقم در دسترس نیست (از قبیل عدم انتشار) ، یعنی جامعه آماری وجود دارد ، آماربرداری نیز شده است ولی رقم یا ارقام استخراج نشده و پیا شده ولی منتشر نشده است .
- x صفاتی که ذاتا یا صلا وجود ندارند ، یعنی در مناطق سردسیر ذاتا خرما به عمل نمیآید .
- xx رقم قابل جمع و محاسبه نمیباشد ، جمع و محاسبه بی معنی است .
- + رقم کمتر از نصف واحد است .
- // رقم ناچیز و قابل صرف نظر کردن است . (این علامت بیشتر در ریزها بکار میرود) .
- * رقم جنبه تخمینی دارد . (محاسبات برصنای تخمین انجام شده است) .
- * * * رقم غیر قطعی است (با قید احتیاط تلقی شود) ، منظور ارقام و اطلاعاتی است که از نظر مرکز آمار ایران قابل اعتماد نیست و چنانچه ضرورتی بر انتشار آن باشد باید با نظر شک و تردید مورد بررسی قرار گیرد .
- () رقم در جمع فرضی و جمع کل نیامده است ، مانند جداول موازنه پرداختها و موازنه ارزی .

اختلاف در سرجمعها به علت سوراخ کردن ارقام است .
محاسبه نسبتها و شاخصها قبل از سوراخ کردن ارقام صورت گرفته است .

نقشه شهرستان مشهر در دبه تفلیک دهستان



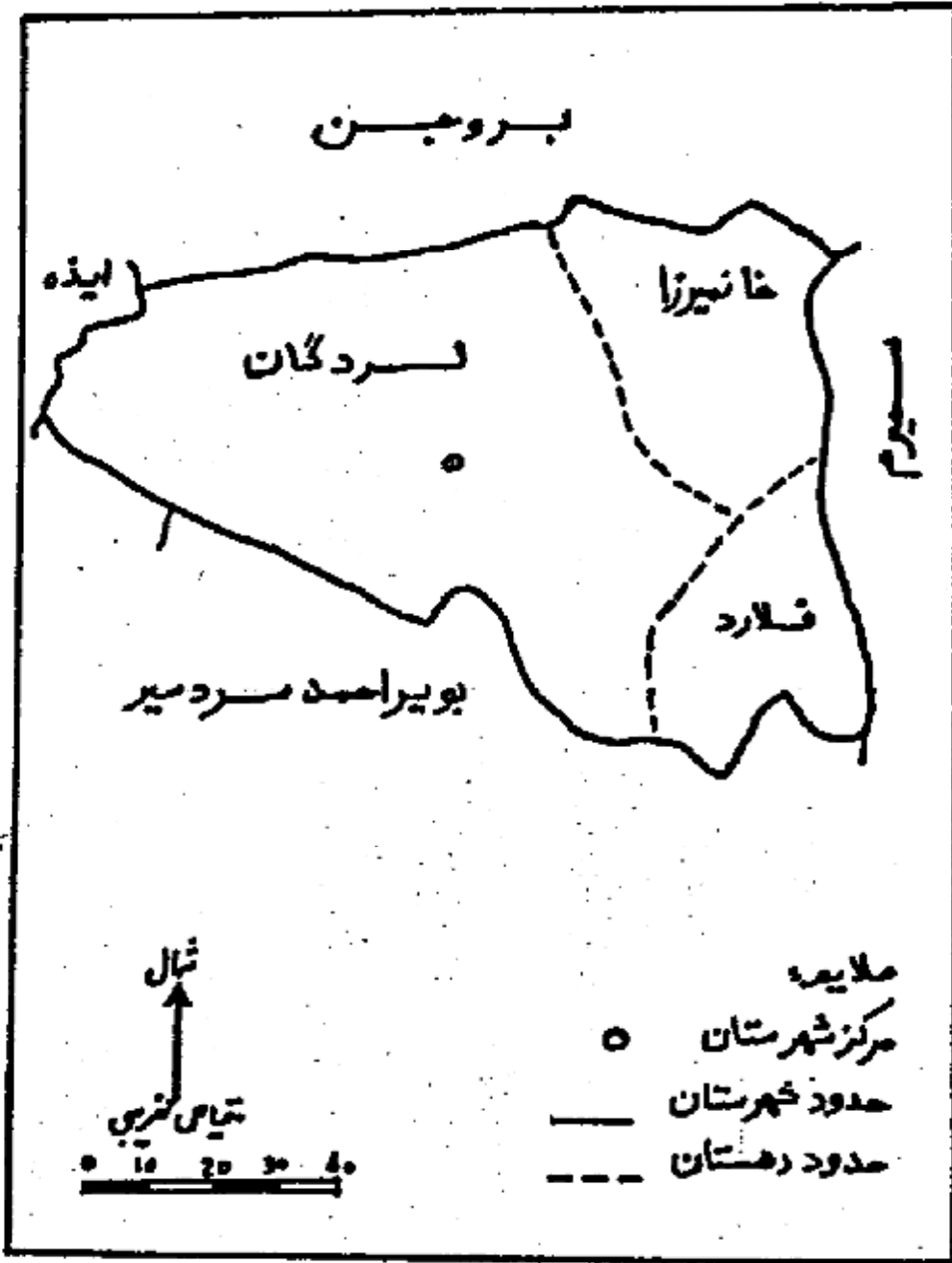
نقشه شهرستان بروجین



نقشه شهرستان فارس به تفکیک دهستان



نقشه شهرستان سردگان به تکیه دهستان



مشخصات جغرافیائی استان چهارمحال و بختیاری

استان چهارمحال و بختیاری با مساحت حدود ۱۴۸۰۰ کیلومتر مربع بین ۳۱ درجه ۱۴ دقیقه تا ۳۲ درجه و ۴۷ دقیقه عرض شمالی و ۴۹ درجه و ۴۹ دقیقه تا ۵۱ درجه ۲۴ دقیقه طول شرقی از نصف النهار گرینویچ قرار گرفته است از شمال و مشرق به استان صفهان، جنوب به استان کهگیلویه و بویراحمد و از مغرب به استان خوزستان محدود است. بر اساس سرشماری هفتم نفوس و سکن سال ۱۳۵۵ این استان دارای ۳۹۴۱۲۹ نفر جمعیت ساکن بوده که از این تعداد نفر ۱۴۰۲۷۲ نفر را جمعیت شهری که ۳۵/۵۱ درصد کل جمعیت را تشکیل می‌دهد و ۲۵۳۸۵۷ نفر را جمعیت روستائی که ۶۴/۴۱ درصد کل جمعیت را تشکیل می‌دهد.

بر اساس آخرین تقسیمات کشوری این استان شامل ۴ شهرستان ۱۲ شهر و ۸ بخش و ۲۳ دهستان می‌باشد.

استان چهارمحال و بختیاری از یک قسمت کوهستانی و یک قسمت جلگه ای تشکیل یافته است قسمت جلگه ای آن شامل مزارع سبز و خرم و باغات وسیع می‌باشد و قسمت کوهستانی آنرا ارتفاعات متعددی تشکیل می‌دهد که مهمترین آنها رشته زردکوه بختیاری است کوه رودخانه های کارون و زاینده رود از آن سرچشمه می‌گیرند. ارتفاعات این استان از شمال به جنوب به قرار زیر است:

- ۱- سلسله جبال زاگرس از غرب استان به جنوب فرس کشیده شده و قله زردکوه با ارتفاع ۴۵۴۸ متر در دهستان بازفت قرار دارد.
 - ۲- کوه جهان بین در جنوب شهرکرد.
 - ۳- سفیدکوه در بازفت.
 - ۴- پنجه کوه در شمال شرقی شهرکرد.
 - ۵- سبزکوه در دهستان گندان.
 - ۶- ارتفاعات پشتکوه و میانکوه و دیناران.
- مهمترین رودخانه های این استان عبارتند از:
- ۱- رودخانه زاینده رود که از سلسله کوه های زردکوه بختیاری سرچشمه گرفته و از شمال استان به استان اصفهان جاری است.

۲- رودخانه کارون که سرچشمه اصلی آن زردکوه است و از غرب استان به طرف جنوب
فرس جریان دارد و به استان خوزستان میریزد، این رود در داخل استان دارای شعباتی
چون رودخانه بازفت، رودخانه دوآب، رودخانه دوپلان میباشد.
۳- رودخانه خرسان که از جنوب غربی دهستان دیناران شروع و به استان کهگیلویه
و بویراحمد سرازیر میشود.

۴- رودخانه‌های داخلی استان که کم‌آب‌ترند مثل رودخانه جونقان، جهان بین
و چشمه.

آب و هوای این استان به طرز داشتن کوه‌های مرتفع دارای زمستانهای بسیار سرد
و تابستانهای معتدل میباشد حداقل درجه حرارت گاهی به ۳۰ درجه زیر صفر و حداکثر
به بیش از ۴۰ درجه سانتیگراد میرسد. ارتفاع نقاط سکونی از سطح دریا به بیش از
۲۰۰۰ متر میرسد (شهرکرد ۲۰۶۶ متر) میزان بارندگی سالانه گاهی به ۵۰۰ میلیمتر
میرسد.

صنایع :

صنایع دستی در استان چهارمحال و بختیاری رواج دارد مثل قالیبافی، گیم بافی
جاجیم بافی، گیوه کشی، کلاه عالی، نمد عالی، چاقابافی (بافتن نوع بالاپوش محلی) و
صنایع جدید در این استان تاکنون پانزده است فقط صنایع کوچکی مثل پشم ریس، قند
ریزی و آجرریزی وجود دارد.

کشاورزی :

کشاورزی در این استان اکثراً به صورت سنتی معمول است و کشاورزان بیشتر گندم جو
و طوفه و کبسی برنج و جدیداً چغندر قند میکارند.

جدول ۱- تقسیمات جغرافیائی استان : ۱۳۶۴

دهستان	بخش	شهر	شهرستان
۲۳	۸	۱۲	کل استان
۷	۲	۵	شهرکرد
۶	۳	۴	بروجن
۷	۲	۲	فارسان
۳	۱	۱	لردگان

ماخذ : استانداری استان

جدول ۲- تعداد آبادی و جمعیت روستائی برحسب تقسیمات جغرافیائی استان : ۱۳۵۵

جمعیت روستائی	تعداد آبادی			تقسیمات روستائی استان
	دارای سکنه	خالی از سکنه	جمع	
۲۵۳۸۵۷	۸۶۴	۷۵۱	۱۶۱۵	کل استان
۸۷۵۱۳	۸۹	۴۰۲	۴۹۱	شهرستان شهرکرد
۵۷۸۶۰	۶۴	۳۵۲	۴۱۶	بخش مرکزی
۱۸۲۹۰	۱۸	۵۸	۷۶	دهستان حومه
۲۲۸۲۳	۱۷	۷۵	۹۲	دهستان بس
۱۰۷۹۷	۲۳	۱۵۳	۱۷۶	دهستان سامان
۶	۱	۲۲	۲۳	دهستان قهقرخ
۵۹۴۴	۵	۳۴	۳۹	دهستان هفتجان
۲۹۶۵۳	۲۵	۵۰	۷۵	بخش گیار
۱۲۲۳۵	۱۰	۱۸	۲۸	دهستان دستگرد
۱۷۴۱۸	۱۵	۳۳	۴۷	دهستان شلمزار

دشاله جدول ۲ - تعداد آبادی و جمعیت روستائی بر حسب تقسیمات جغرافیائی استان : ۱۳۵۵

جمعیت روستائی	تعداد آبادی		تقسیمات روستائی استان
	دارای سکه	خالی از سکه	
۶۰۵۳۰	۲۱۲	۱۶۰	شهرستان بروجن
۴۱۷۴	۲	۶۹	بخش مرکزی
۴۱۷۴	۲	۶۹	دهستان حومه
۴۱۱۵۷	۱۶۹	۴۰	بخش اردل
۲۸۰۸۵	۷۹	۱۴	دهستان پشتکوه
۱۲۰۸۰	۷۴	۲۰	دهستان میانکوه
۹۹۲	۱۶	۶	دهستان دیناران
۱۶۱۹۹	۴۱	۵۱	بخش گندمان
۹۷۰۵	۱۹	۳۲	دهستان گندمان
۶۴۹۴	۲۲	۱۹	دهستان چغاخور
۶۶۲۹۹	۳۱۲	۱۲۵	شهرستان لردگان
۶۶۲۹۹	۳۱۲	۱۲۵	بخش مرکزی
۱۲۷۹۶	۴۳	۳۵	دهستان خانمیرزا
۱۴۲۲۸	۶۱	۲۵	دهستان فلارد
۲۸۱۷۵	۲۰۸	۶۵	دهستان لردگان
۳۹۵۱۵	۲۵۱	۶۴	شهرستان فارس
۲۴۴۸۷	۱۸	۲۵	بخش مرکزی
۷۰۲۸	۸	۱۹	دهستان چونقان
۱۷۴۶۰	۱۰	۶	دهستان فارس
۱۵۰۲۸	۲۳۳	۳۹	بخش شوراب
۱۳۷۵	۳۶	۹	دهستان بهرگان
۶۲۵۱	۸۷	۲۳	دهستان تنگزی
۱۵۰۱	۳۴	۲	دهستان دواب
۴۱۴۲	۵۳	۲	دهستان بازفت
۱۷۵۹	۲۳	۳	دهستان شوراب

طایفه مرکزی آمار ایران - نتایج استخراج دستی در منطقه آماری استان .

جدول ۲/۱ - اوضاع جوی مرکز استان برحسب ماه : ۱۳۶۴

شماره روزهای بخبندان	رطوبت نسبی (درصد)		میزان بارندگی (میلیمتر)	مکان
	حداقل	حداکثر		
۲	۵	۹۴	۴/۶	فوردین
۱	۵	۸۵	۳/۷	اردبیل
۰	۲	۷۳	۰/۲	خرمداد
۰	۶	۴۹	۰	تیسر
۰	۷	۸۷	۲/۶	مرداد
۰	۵	۵۰	۰	شهرسور
۱۲	۲	۶۲	۰	مهر
۱۵	۹	۹۶	۲۰/۶	آبان
۲۶	۱۰	۶۵	۸۲/۸	آذر
۲۹	۲۳	۹۵	۸/۰	دی
۲۶	۱۹	۱۰۰	۳۸/۲	بهمن
۲۳	۱۶	۹۶	۷۸/۳	اسفند

دفعه جدول ۲/۱ - اوضاع جوی مرکز استان بر حسب ماه : ۱۳۶۴

حد اکثر سرعت وزش باد			درجه حرارت (سانتیگراد)		مکان
مهمبر درجه	سرعت (نات) (۱)	روزان صاه	حد اقل	حد اکثر	
۲۴۰	۱۵	۶	۰	۲۲/۴	فروردین
۲۴۰	۱۵	۲۷	-۲/۰	۳۰/۰	اردیبهشت
۱۰	۱۳	۱۱	۵/۰	۳۵/۰	خرداد
۶۰	۱۳	۳۱	۶/۸	۳۵/۰	تیسر
۳۲۰	۱۵	۲۸	۸/۶	۳۴/۴	مرداد
۲۹۰	۱۰	۷	۲/۶	۳۱/۲	شهریور
۲۵۰	۱۲	۱۰	-۵/۲	۲۷/۸	مهر
۳۳۰	۱۱	۷	-۴/۶	۱۹/۲	آبان
۱۹۰	۱۲	۱۸	-۱۱/۶	۱۱/۵	آذر
۲۴۰	۱۵	۱۹	-۱۳/۶	۱۳/۰	دی
۲۵۰	۱۱	۷	-۱۴/۰	۱۳/۲	بهمن
۲۵۰	۱۲	۲۵	-۴/۶	۱۵/۴	اسفند

(۱) - نات واحد اندازه گیری سرعت باد است و برابر با ۱/۸۵۳ کیلومتر در ساعت میباشد .
 مأخذ - مرکز آمار ایران .

جدول ۳- مساحت و برآورد جمعیت شهرستانهای استان : ۱۳۶۲

تراکم نسبی (نفر کیلومتر مربع)	برآورد جمعیت	مساحت (کیلومتر مربع)	شهرستان
۳۳/۴	۴۹۵۴۸۲	۱۴۸۰۰	کل استان
۷۰/۶	۲۲۲۴۰۴	۳۱۵۰	شهرکرد
۲۸/۲	۱۲۲۸۶۴	۴۳۵۰	بروجن
۱۷/۰	۶۵۵۷۴	۳۸۵۰	فارسان
۲۴/۵	۸۴۶۳۹	۳۴۵۰	لردگان

مأخذ: مرکز آمار ایران .

جدول ۴- جمعیت استان بر حسب گروههای سنی و تفکیک مناطق شهری و روستایی : ۱۳۵۵

مناطق روستایی		مناطق شهری		کل جمعیت	گروه سنی
زن	مرد	زن	مرد		
۱۲۴۱۷۳	۱۲۹۹۱۲	۶۸۳۰۹	۷۱۹۶۶	۲۹۴۳۵۷	جمع
۲۳۹۸۰	۲۶۵۱۰	۱۱۹۷۳	۱۲۷۱۸	۷۵۱۸۱	کتر از ۵ سال
۲۰۶۳۲	۲۳۰۱۹	۱۰۹۸۴	۱۲۰۱۵	۶۶۶۵۰	۵-۹ ساله
۱۵۱۹۰	۱۷۰۹۱	۹۰۷۶	۱۰۷۸۰	۵۲۱۲۷	۱۰-۱۴ ساله
۱۲۴۶۶	۱۰۸۲۸	۷۲۳۴	۷۵۹۳	۳۸۱۳۱	۱۵-۱۹ ساله
۱۱۰۲۱	۸۵۰۴	۵۷۴۷	۴۷۶۳	۳۰۰۳۵	۲۰-۲۴ ساله
۸۱۹۶	۶۷۰۸	۴۴۱۱	۴۰۸۵	۲۳۴۰۰	۲۵-۲۹ ساله
۵۶۰۹	۴۹۰۰	۳۲۰۱	۳۱۰۷	۱۶۸۱۷	۳۰-۳۴ ساله
۵۴۱۴	۵۱۸۹	۳۱۹۱	۳۰۰۵	۱۶۷۹۹	۳۵-۳۹ ساله
۵۵۳۹	۶۱۸۸	۲۸۹۰	۳۲۴۱	۱۷۸۵۸	۴۰-۴۴ ساله
۴۵۸۲	۵۸۶۲	۲۵۰۱	۲۸۲۵	۱۵۷۷۰	۴۵-۴۹ ساله
۳۹۵۶	۵۶۳۶	۲۲۲۷	۲۷۳۵	۱۴۵۵۴	۵۰-۵۴ ساله
۱۷۶۹	۲۵۶۸	۱۲۱۸	۱۶۰۸	۷۱۶۳	۵۵-۵۹ ساله
۲۱۲۷	۲۲۸۷	۱۱۷۵	۱۰۴۱	۶۶۳۰	۶۰-۶۴ ساله
۳۶۹۲	۴۶۳۲	۲۴۷۸	۲۴۵۰	۱۳۲۳۲	۶۵ ساله به بالا

مأخذ: مرکز آمار ایران . نتایج سرشماری عمومی نفوس و مسکن آبانماه ۱۳۵۵ .

جدول ۱/۱ - مقایسه تعداد خانوار و جمعیت شهرهای استان اردبیل در سرشماری ۱۳۵۵ و ۱۳۶۵

سرشماری ۱۳۶۵		سرشماری ۱۳۵۵		شهر
جمعیت	خانوار	جمعیت	خانوار	
۷۴۸۱۸	۱۴۶۲۲	۶۰۲۵۹	۷۸۷۷	شهرکرد
۳۴۱۲۰	۶۷۶۰	۲۰۹۳۹	۴۱۴۹	بروجن
۲۰۷۷۴	۴۲۰۹	۱۲۷۷۲	۲۵۰۵	فروخسهر
۱۲۰۸۷	۲۳۵۳	۷۱۳۱	۱۳۹۰	سامان
۱۷۱۷۳	۳۰۳۴	۱۱۱۴۶	۱۸۹۹	هنشجان
۱۰۰۸۰	۲۰۷۵	۶۵۹۲	۱۳۶۰	سن
۸۳۴۱	۱۵۷۶	۴۸۱۰	۸۵۶	لردگان
۴۳۲۱	۷۵۶	۲۳۷۹	۴۱۳	اردل*
۹۵۳۳	۱۶۰۳	۶۵۸۷	۱۲۲۰	بلداجی
۱۰۸۷۵	۱۹۳۳	۷۳۰۴	۱۴۶۱	قرادنبه
۱۴۹۳۰	۲۴۸۵	۷۵۹۳	۱۱۸۴	فارسان
۱۲۲۸۷	۲۱۹۱	۸۴۳۴	۱۴۹۰	جوتقان

* اردل در سال ۱۳۵۵ جزو شهرهای استان سرشماری نشده است و نقطه روستایی بوده است .

مأخذ : سازمان برنامه بودجه استان .

جدول ۴/۲ - مشخصات جمعیتی شهرهای استان در سرشماری عمومی نفوس و مسکن ۱۳۶۵

شهر	تعداد خانوار	جمعیت			بیمسواد	شاغل
		کلی	کثیرتر از ۶ ساله	۶ ساله و بالاتر		
شهرکرد	۱۴۶۳۷	۷۴۸۱۸	۱۶۰۸۵	۵۸۷۳۳	۴۲۹۵۰	۱۴۷۸۳
بروجن	۶۷۶۰	۳۴۱۲۰	۷۵۱۷	۲۶۶۰۳	۱۹۹۸۳	۶۶۲۰
فرخ شهر	۴۲۰۹	۲۰۷۷۴	۴۶۵۴	۱۶۱۲۰	۱۱۹۳۵	۴۱۸۵
سامان	۲۳۵۳	۱۲۰۸۷	۲۴۳۳	۹۶۵۴	۷۰۴۷	۲۶۰۷
هفشجان	۳۰۲۴	۱۷۱۷۳	۴۲۰۹	۱۲۹۶۴	۹۰۸۳	۳۸۸۱
بن	۲۰۷۵	۱۰۰۸۰	۲۲۹۷	۷۷۸۳	۴۸۶۴	۲۹۱۹
لردگان	۱۵۷۶	۸۳۴۱	۲۲۷۱	۶۰۷۰	۳۵۱۱	۲۵۵۶
اردل	۷۵۶	۴۳۲۱	۱۰۹۲	۳۲۲۹	۲۰۷۶	۱۱۵۳
بلداجن	۱۶۰۳	۹۵۳۳	۲۱۲۸	۷۴۰۵	۴۶۱۸	۲۷۸۷
فرادنبه	۱۹۳۳	۱۰۸۷۵	۲۵۸۱	۳۲۹۴	۱۹۳۷	۳۳۵۷
فارسان	۲۴۸۵	۱۴۹۳۰	۴۱۸۷	۳۰۷۴۳	۷۲۶۴	۳۴۷۹
جوتقان	۲۱۹۱	۱۲۲۸۷	۳۳۵۰	۸۹۳۷	۵۳۹۷	۳۵۴۰

مأخذ: سازمان برنامه و بودجه استان - (نتایج مقدماتی سرشماری عمومی نفوس و مسکن)

جدول ۵ - مقایسه جمعیت شهرهای استان در دو سرشماری ۱۳۴۵ و ۱۳۵۵

درصد تغییرات	جمعیت		شهر
	۱۳۵۵	۱۳۴۵	
۳۹/۹	۱۴۰۲۷۲	۱۰۰۲۹۴	جمعیت شهری استان
۶۹/۷	۴۰۳۵۹	۲۳۷۸۰	شهرکرد
۳۰/۲	۱۲۷۷۲	۹۸۱۳	فرخ شهر
۴۰/۸	۱۱۱۴۶	۷۹۱۵	هفتجان
۹۴/۰	۷۱۳۱	۶۲۵۸	سامان
۹۵/۴	۶۵۹۲	۵۷۱۲	سن
۲۹/۴	۶۱۲۸	۴۷۴۷	شهرک
۵۱/۷	۵۲۹۷	۳۴۹۱	سورسجان
۲۴/۹	۷۵۹۳	۶۰۷۸	فارسان
۱۶/۷	۸۴۲۴	۷۲۱۶	جونقان
۳۵/۵	۲۰۹۳۹	۱۵۴۵۴	بروجن
۲۶/۶	۷۳۰۴	۵۳۴۹	فرادنبه
۴۶/۷	۶۵۸۷	۴۴۹۱	بلداجن

مأخذ: مرکز آمار ایران - نتایج سرشماری عمومی نفوس و مسکن آبانماه ۱۳۵۵

جدول ۶- مقایسه تعداد خانوارشهرهای استان در سرشماری ۱۳۵۵ و خانوارشماری ۱۳۶۲

درصد تغییرات	۱۳۶۲	۱۳۵۵	شهر
	۴۱۳۱۴	۲۵۸۱۴	کل استان
	۲۵۰۹۵	۱۵۰۲۸	شهرستان شهرکرد
۸۱/۸	۱۴۳۲۲	۷۸۷۷	شهرکرد
۵۳/۵	۳۸۴۵	۲۵۰۵	فرخشهر
۵۵/۹	۲۹۵۷	۱۸۹۶	هفتجان
۵۵/۵	۲۱۶۲	۱۳۹۰	سامان
۳۳/۰	۱۸۰۹	۱۳۶۰	بسن
	۱۰۲۴۲	۷۲۵۷	شهرستان بروجن
۵۳/۷	۶۳۷۸	۴۱۴۹	بروجن
۱۵/۸	۱۶۹۲	۱۴۶۱	فرادنبه
۲۵/۸	۱۵۴۷	۱۲۳۰	پلداجه
۴۹/۹	۶۲۵	۴۱۷	اردل
۹	۴۲۳۴	۲۶۷۴	شهرستان فارس
۸۴/۴	۲۱۸۳	۱۱۸۴	فارس
۳۷/۶	۲۰۵۱	۱۴۹۰	جوتقان
	۱۷۴۳	۸۵۵	شهرستان لردگان
۱۰۳/۸	۱۷۴۳	۸۵۵	لردگان

ساخته مرکز آمار ایران

جدول ۷- وضع زناشویی جمعیت ده ساله و بالاتر مناطق شهری و روستایی استان : ۱۳۵۵

هرگز ازدواج نکرده	بی همسر		همسر دار		جمعیت ده ساله و بالاتر کل استان	مناطق و جنس
	در افسردگی فوت	در افسردگی طلاق	در ازدواج	تعداد		
کل استان :						
۹۳۵۲۵	۱۱۰۱۳	۶۳۶	۵۸/۳	۱۴۷۳۴۲	۷۵۲۵۲۶	مرد وزن
۵۶۰۵۷	۱۰۲۸	۱۶۷	۵۶/۷	۷۲۲۶۴	۱۲۷۶۱۶	مرد
۳۹۴۷۸	۹۹۸۵	۴۶۹	۶۰/۰	۷۴۹۷۸	۱۲۴۹۱۰	زن
مناطق شهری :						
۳۷۲۲۷	۴۷۲۶	۲۷۷	۵۴/۹	۵۰۸۰۲	۹۲۵۸۲	مرد وزن
۲۱۸۰۶	۲۳۰	۶۸	۵۳/۰	۲۵۰۲۹	۴۷۲۳۳	مرد
۱۵۴۲۱	۲۹۴۶	۲۰۹	۵۶/۸	۲۵۷۷۳	۴۵۳۴۹	زن
مناطق روستایی :						
۵۶۳۰۸	۶۷۳۷	۳۵۹	۶۰/۴	۹۶۵۴۰	۱۵۹۹۴۴	مرد وزن
۳۲۲۵۱	۶۹۸	۹۹	۵۸/۹	۴۷۳۳۵	۸۰۳۸۳	مرد
۲۴۰۵۷	۶۰۳۹	۲۶۰	۶۱/۸	۴۹۲۰۵	۷۹۵۶۱	زن

مأخذ : مرکز آمار ایران . نتایج سرشماری عمومی نفوس و مسکن آبانماه ۱۳۵۵ .

جدول ۸- تعداد واقعه ولادت ثبت شده در شهرستانهای استان : ۱۳۶۴

مناطق روستایی		مناطق شهری		جمع	شهرستان
دختر	پسر	دختر	پسر		
۱۲۷۸۶	۱۲۷۷۱	۳۴۷۴	۳۵۳۷	۷۲۵۶۸	کل استان
۴۳۷۶	۴۳۹۲	۱۸۳۱	۱۸۹۵	۱۲۴۹۴	شهرکرد
۲۸۳۲	۲۷۶۸	۹۴۴	۹۲۹	۷۴۷۳	بروجن
۲۸۸۲	۳۰۲۸	۴۵۱	۴۳۸	۶۷۹۹	فارسان
۲۶۹۶	۲۵۸۳	۲۴۸	۲۷۵	۵۸۰۲	لردگان

مأخذ : اداره کل ثبت احوال استان .

جدول ۹ - تعداد واقعه ازدواج و طلاق ثبت شده در شهرستانهای استان : ۱۳۶۴

طلاق			ازدواج			شهرستان
مناطق روستایی	مناطق شهری	جمع	مناطق روستایی	مناطق شهری	جمع	
۳۴	۲۱۰	۲۴۴	۲۶۵۶	۲۵۰۶	۵۱۵۲	کل استان
۲۰	۱۴۲	۱۵۷	۱۲۰۶	۱۸۹۳	۳۰۹۹	شهرکرد
.	۷۳	۷۳	۱۲۰۴	۶۰۸	۱۸۱۲	بروجن
.	فارسان
۱۴	.	۱۴	۲۴۶	.	۲۴۶	لردگان

مأخذ: اداره کل ثبت احوال استان .

جدول ۱۰ - تعداد واقعه فوتهای ثبت شده در شهرستانهای استان : ۱۳۶۴

مناطق روستایی		مناطق شهری		جمع	شهرستان
زن	مرد	زن	مرد		
۳۷۱	۹۵۹	۱۹۳	۴۶۰	۱۹۸۳	کل استان
۱۴۳	۳۶۸	۹۴	۲۳۵	۸۴۰	شهرکرد
۹۵	۱۹۳	۵۴	۱۳۳	۴۷۵	بروجن
۲۴	۱۲۵	۳۰	۶۶	۳۴۵	فارسان
۵۹	۲۲۳	۱۵	۲۶	۳۲۳	لردگان

مأخذ: اداره کل ثبت احوال استان .

جدول ۱۱ - فوتبالی ثبت شده به تفکیک شهرستان و جنس بر حسب گروههای سنی: ۱۳۶۴

لرندگان	پارسان	بروجن	شهرکرد	گلستان	گروههای سنی
۳۲۲	۳۴۵	۴۷۵	۸۴۰	۱۹۸۳	مرد-وزن
۱۰	۱۰	۲۳	۳۴	۷۷	کتر از یکسال
۴۲	۴۳	۸۷	۱۲۸	۳۰۰	(-۱) ساله
۲۹	۲۳	۲۸	۵۳	۱۳۳	۱-۵ ساله
۱۴	۲۲	۲۲	۲۳	۸۱	۱۰-۱۴ ساله
۱۳	۱۱	۲۵	۲۵	۷۴	۱۵-۱۹ ساله
۱۶	۱۷	۳۰	۲۵	۱۳۲	۲۰-۲۴ ساله
۱۸	۷	۱۰	۲۸	۶۷	۲۵-۲۹ ساله
۱۳	۷	۱۴	۳۱	۶۵	۳۰-۳۴ ساله
۸	۷	۱۳	۱۷	۴۵	۳۵-۳۹ ساله
۸	۱۳	۶	۲۶	۵۳	۴۰-۴۴ ساله
۶	۱۴	۱۱	۲۴	۵۳	۴۵-۴۹ ساله
۱۸	۱۸	۱۳	۳۵	۸۴	۵۰-۵۴ ساله
۲۷	۱۸	۲۶	۳۴	۱۰۵	۵۵-۵۹ ساله
۲۴	۲۱	۲۳	۴۹	۱۱۷	۶۰-۶۴ ساله
۷۹	۱۱۴	۱۳۶	۲۱۸	۵۱۷	۶۵ ساله و بالاتر
۲۴۹	۲۴۱	۳۲۱	۶۰۳	۱۴۱۹	مرد
۹	۷	۱۴	۲۲	۵۲	کتر از یکسال
۳۷	۳۳	۶۳	۴۴	۲۲۷	(-۱) ساله
۲۶	۲۳	۱۸	۳۸	۱۰۵	۱-۵ ساله
۱۲	۱۰	۱۱	۱۹	۵۶	۱۰-۱۴ ساله
۱۱	۹	۲۲	۲۴	۶۶	۱۵-۱۹ ساله
۱۱	۱۵	۲۴	۵۷	۱۰۷	۲۰-۲۴ ساله
۱۵	۵	۸	۱۷	۴۵	۲۵-۲۹ ساله

دنباله جدول ۱۱ - قوت‌های شیت شده به تفکیک شهرستان و جنس بر حسب گروه‌های سنی : ۱۳۶۴

گروه‌های سنی	کل استان	شهرکرد	بروجن	فارسان	لرستان
۳۰-۳۴ ساله	۴۰	۲۳	۹	۴	۶
۳۵-۳۹ ساله	۲۵	۱۰	۷	۴	۴
۴۰-۴۴ ساله	۲۸	۱۲	۴	۷	۵
۴۵-۴۹ ساله	۲۸	۱۳	۷	۶	۲
۵۰-۵۴ ساله	۵۴	۲۰	۸	۱۳	۱۳
۵۵-۵۹ ساله	۷۰	۲۱	۱۴	۱۴	۲۱
۶۰-۶۴ ساله	۹۵	۳۷	۱۸	۱۹	۲۱
۶۵ ساله و بالاتر	۴۱۶	۱۹۶	۹۹	۶۸	۵۳
زن	۵۶۴	۲۳۷	۱۴۹	۱۰۴	۷۴
کثر از یکسال	۲۵	۱۲	۹	۳	۱
۱-۴ ساله	۷۳	۳۴	۲۴	۱۰	۵
۵-۹ ساله	۲۸	۱۵	۱۰	۰	۳
۱۰-۱۴ ساله	۲۵	۴	۱۱	۸	۲
۱۵-۱۹ ساله	۸	۱	۳	۲	۲
۲۰-۲۴ ساله	۲۵	۸	۱۰	۲	۵
۲۵-۲۹ ساله	۲۲	۱۱	۶	۲	۳
۳۰-۳۴ ساله	۲۰	۸	۵	۳	۴
۳۵-۳۹ ساله	۲۰	۷	۶	۳	۴
۴۰-۴۴ ساله	۲۵	۱۴	۲	۶	۳
۴۵-۴۹ ساله	۲۵	۱۱	۴	۸	۲
۵۰-۵۴ ساله	۳۰	۱۵	۵	۵	۵
۵۵-۵۹ ساله	۳۵	۱۷	۱۲	۴	۳
۶۰-۶۴ ساله	۳۳	۱۲	۵	۶	۳
کل	۱۱۰۹	۷۳	۳۷	۵۶	۳۹

منابع: مرکز آمار و اطلاعات، سالنامه آماری استان فارس، ۱۳۶۴

جدول ۱۲ - جمعیت ده ساله و بالاتر مناطق شهری و روستایی استان به حسب سطح فعالیت اقتصادی : ۱۳۵۵

مناطق و جنس	جمعیت ده ساله و بالاتر کل استان	فعال از نظر اقتصادی				غیرفعال از نظر اقتصادی
		جمع		شافل	بیکار	
		تعداد	درصد			
کل استان :						
مرد وزن	۲۵۲۵۲۶	۱۲۳۴۱۴	۴۸/۹	۱۳۷۷۹۶	۵۶۱۸	۱۲۹۱۱۲
مرد	۱۲۷۶۱۶	۹۲۲۶۴	۷۲/۳	۸۱۸۴۷	۵۴۱۷	۳۵۳۵۲
زن	۱۲۴۹۱۰	۳۱۱۵۰	۲۴/۹	۲-۹۴۹	۲۰۱	۹۳۷۶۰
مناطق شهری :						
مرد وزن	۹۲۵۸۲	۴۶۴۰۷	۴۴/۷	۳۹۸۵۴	۱۵۵۳	۵۱۱۷۵
مرد	۴۷۲۳۳	۲۹۲۳۰	۶۱/۹	۳۷۴۲	۱۴۸۸	۱۸۰۰۳
زن	۴۵۳۴۹	۱۷۱۷۷	۳۶/۹	۱۳۱۱۲	۲۵	۳۲۱۷۲
مناطق روستایی :						
مرد وزن	۱۵۹۹۴۴	۸۲۰۰۷	۵۱/۳	۷۷۹۴۲	۴۰۶۵	۷۷۹۲۷
مرد	۸۰۳۸۳	۶۳۰۳۴	۷۸/۴	۳۹۲۹	۳۹۲۹	۱۷۳۴۹
زن	۷۹۵۶۱	۱۸۹۷۳	۲۳/۸	۱۸۸۲۷	۱۲۶	۶۰۵۸۸

ماخذ : مرکز آمار ایران - نتایج سرشماری عمومی نفوس و مسکن آبانماه ۱۳۵۵

جدول ۱۳ - جمعیت شاغل در ساله ولایتراستان بر حسب فعالیتهای عمده و مناطق شهری و روستایی: ۱۳۵۰

زن	مرد	مرد و زن	فعالیتهای عمده
کل استان:			
			جمع شاغلین
۳۰۹۴۹	۸۶۸۴۷	۱۱۷۷۹۶	کشاورزی، شکار، جنگلداری و ماهیگیری
۱۳۳۳۳	۴۵۰۰۳	۵۸۳۳۶	استخراج و معادن
۲	۱۰۴	۱۰۶	صنعت
۲۸۰۶۲	۵۴۴۹	۳۳۵۱۱	ساختمان
۱۱۰	۲۳۵۸۷	۲۳۶۹۷	برق، گاز و آب
۳	۲۱۵	۲۱۸	فروش، هتلداری، رستوران و کافه داری
۲۴	۵۲۷۴	۵۲۹۸	حمل و نقل، انبارداری، ارتباطات و مخابرات
۱۷	۲۲۶۴	۲۲۸۱	خدمات مالی و بیمه، ملکی و تجاری
۳	۲۴۲	۲۴۵	خدمات اجتماعی و شخصی
۱۲۳۱	۵۳۷۱	۶۶۰۲	فعالیتهای نامشخص
۱۶۸	۳۳۸	۵۰۶	فعالیتهای نامشخص
مناطق شهری:			
			جمع شاغلین
۱۲۳۱۲	۳۷۷۴۲	۵۰۰۵۴	کشاورزی، شکار، جنگلداری و ماهیگیری
۳۸	۱۷۳۵	۱۷۷۳	استخراج و معادن
-	۶	۶	صنعت
۱۰۹۰۹	۳۶۸۶	۴۷۷۷	ساختمان
۳۶	۸۲۴۲	۸۲۷۸	برق، گاز و آب
۳	۱۸۲	۱۸۵	فروش، هتلداری، رستوران و کافه داری
۱۱	۳۲۶۴	۳۲۷۵	حمل و نقل، انبارداری، ارتباطات و مخابرات
۱۶	۱۴۰۸	۱۴۲۴	خدمات مالی و بیمه، ملکی و تجاری
۳	۲۶۱	۲۶۴	خدمات اجتماعی و شخصی
۱۰۴۶	۳۸۸۷	۴۹۳۳	فعالیتهای نامشخص
۵۰	۱۳۱	۱۸۱	فعالیتهای نامشخص

جدول ۱۳ - جمعیت شاغل ده ساله و بالاتر استان برحسب فعالتهای عمده و مناطق شهری و روستایی : ۱۳۵۵

زن	مرد	مرد و زن	فعالتهای عمده
مناطق روستایی :			
۱۸۸۲۷	۵۱۱۰۵	۷۷۹۳۲	جمع شاغلین
۱۴۸۵	۳۸۲۷۸	۳۹۷۶۳	کشاورزی ، شکار ، جنگکاری و ماهیگیری
۲	۱۸	۲۰	استخراج و معادن
۱۷۱۵۲	۱۷۶۳	۱۸۹۱۵	صنعت
۷۴	۱۴۳۴۵	۱۴۴۱۹	ساختن
-	۳۳	۳۳	برق ، گازآب
۱۱	۲۰۱۰	۲۰۲۱	فروش و هتلداری و رستوران و کافه داری
۱	۸۵۶	۸۵۷	حمل و نقل ، انبارداری و ارتباطات و مخابرات
-	۳۱	۳۱	خدمات مالی و بیمه ، ملکی و تجاری
۱۹۳	۱۴۸۴	۱۶۷۷	خدمات اجتماعی و شخصی
۱۱۸	۲۰۷	۳۲۵	فعالتهای نامشخص

مأخذ - مرکز آمار ایران . تاجیح سرشماری عمومی نفوس و مسکن آبانماه ۱۳۵۵ .

جدول ۱۴ - جمعیت شاغل ده ساله و بالاتر مناطق شهری و روستایی استان برحسب مشاغل عمده : ۱۳۵۵

زن	مرد	مرد و زن	مشاغل عمده
کل استان :			
۲۰۹۴۱	۸۶۸۴۷	۱۱۷۷۸۸	جمع شاغلین
۹۶۰	۲۱۴۰	۳۱۰۰	کارکنان مشاغل علمی و فنی و تخصصی
-	۱۵۹	۱۶۴	مدیران و کارمندان عالیرتبه
۱۵۰	۱۷۴۶	۱۸۹۶	کارمندان اداری و دفتری و مشابه
۱۹	۵۰۹۶	۵۱۱۵	فروشندهگان و کارکنان بازرگانی

زن	مرد	مرد و زن	مشاغل عمده
۱۶۴	۱۷۵۶	۱۹۲۰	کارکنان امور خدماتی
۱۲۹۱	۴۴۸۱۴	۴۶۱۰۵	کشاورزان ، دامداران ، جنگلداران و مشا ^ه
۲۸۲۱۵	۳۰۵۴۹	۵۸۷۶۴	کارگران مشاغل تولیدی و مشابه
۱۴۵	۵۸۷	۷۳۲	کارکنان گروه بندی شده
			مناطق شهری :
۱۲۱۱۱۲	۲۷۷۴۲	۳۹۸۵۴	جمع شاغلین
۸۰۳	۱۴۶۰	۲۲۶۳	کارکنان مشاغل علمی و فنی و تخصصی ..
•	۶۱۶	۶۱۶	مدیران و کارمندان عالی رتبه
۱۳۷	۱۴۷۹	۱۶۱۶	کارمندان اداری و دفتری مشابه
۷	۳۱۴۶	۳۱۵۳	فروشندهگان و کارکنان بازرگانی
۱۲۷	۱۱۱۴	۱۲۴۱	کارکنان امور خدماتی
۲۱	۶۶۶۷	۶۶۸۸	کشاورزان ، دامداران ، جنگلداران و مشا ^ه
۱۰۶۶۰	۱۳۴۱۹	۲۴۰۷۹	کارگران مشاغل تولیدی و مشابه
۴۴	۲۶۱	۳۰۵	کارکنان گروه بندی نشده
			مناطق روستایی :
۱۸۸۲۷	• ۱۱۰۰	۷۷۹۴۲	جمع شاغلین
۱۵۷	۶۸۰	۸۳۸	کارکنان مشاغل علمی و فنی و تخصصی ..
•	۴۳	۴۳	مدیران و کارمندان عالی رتبه
۱۳	۲۶۷	۲۸۰	کارمندان اداری و دفتری مشابه
۱۲	۱۹۵۰	۱۹۶۲	فروشندهگان و کارکنان بازرگانی
۳۷	۶۴۳	۶۸۰	کارکنان امور خدماتی
۱۲۶۲	۳۸۱۴۷	۳۹۴۰۹	کشاورزان ، دامداران ، جنگلداران و مشا ^ه
۱۷۲۵۵	۱۷۰۰۰	۳۴۲۰۵	کارگران مشاغل تولیدی و مشابه
۱۰۱	۳۲۶	۴۲۷	کارکنان گروه بندی نشده

مأخذ - مرکز آمار ایران - نتایج سرشماری عمومی نفوس و مسکن آبانماه ۱۳۵۵

جدول ۱ - جمعیت شاغل در ساله والاتر مناطق شهری و روستایی استان بر حسب وضع شغلی : ۱۳۵۵

مناطق و جنس	جمع شاغلین	کارفرمایان	کارکنان مستقل	مزد و حقوق بگیران عمومی	مزد و حقوق بگیران خصوصی	کارکنان خانوادگی بدون مزد	اظہار شده
کل استان :							
مرد وزن	۱۱۷۷۹۶	۲۶۳۰	۴۲۲۱۴	۹۰۰۰	۲۵۱۴۱	۲۸۲۸۸	۳۷۳
مرد	۸۶۸۴۷	۱۲۷۲	۳۶۶۱۸	۷۸۶۷	۳۲۱۸۶	۸۶۹۷	۲۰۷
زن	۳۰۹۴۹	۱۳۵۸	۵۵۹۶	۱۱۸۳	۲۹۵۵	۱۹۶۹۱	۱۶۶
مناطق شهری :							
مرد وزن	۳۹۸۵۴	۱۱۱۶	۱۰۱۱۹	۶۴۹۸	۱۴۱۳۵	۷۸۸۸	۱۰۸
مرد	۲۷۷۴۲	۷۴۹	۸۳۶۸	۵۴۹۲	۱۲۴۸۳	۵۶۴	۵۶
زن	۱۲۱۱۲	۳۶۷	۱۷۵۱	۱۰۰۶	۱۶۴۲	۷۲۹۴	۵۲
مناطق روستایی :							
مرد وزن	۷۷۹۴۲	۱۵۱۴	۳۲۰۹۵	۲۵۵۲	۲۱۰۱۶	۲۰۵۰۰	۲۶۵
مرد	۵۹۱۰۵	۵۲۳	۲۸۲۵۰	۲۳۷۵	۱۹۷۰۳	۸۱۰۳	۱۵۱
زن	۱۸۸۳۷	۹۹۱	۳۸۴۵	۱۷۷	۱۳۴۱۳	۱۲۳۹۷	۱۱۴

مأخذ : مرکز آمار ایران - نتایج سرشماری عمومی نفوس و مسکن آبانماه ۱۳۵۵ .

جدول ۱۶ - افراد جوانی کارکنان کارگمارده شده استان به تفکیک جنس : ۱۳۶۴

افراد جوانی کارگمارده شده			افراد جوانی کارکنان			شهرستان
زن	مرد	جمع	زن	مرد	جمع	
۲۱	۲۰۳	۲۲۴	۲۰۶	۲۰۷۷	۲۲۸۳	کل استان
۱۴	۱۵۴	۱۶۸	۱۷۵	۱۴۸۶	۱۶۶۱	شهرکرد و فارس
۷	۴۹	۵۶	۳۱	۵۹۱	۶۲۲	بروجن و لردگان

مأخذ : اداره خدمات اشتغال استان (کارپاس) .

جدول ۱۷- وضع سواد جمعیت ۶ ساله بالاتر مناطق شهری و روستایی استان : ۱۳۵۵

اظهار شده	پس سواد	پس سواد		جمعیت ۶ ساله بالاتر استان	مناطق و جنس
		درصد	تعداد		
					کل استان :
۹۳۶	۱۸۹۷۷۶	۲۷/۲	۱۱۳۱۰۹	۳۰۳۸۲۱	مرد وزن
۷۴۵	۷۲۱۳۷	۵۲/۹	۸۱۸۰۱	۱۵۴۶۸۳	مرد
۱۹۱	۱۱۷۶۳۹	۲۱/-	۳۱۳۰۸	۱۴۹۱۲۸	زن
					مناطق شهری :
۳۱۲	۵۰۷۰۲	۵۳/۸	۵۹۴۶۶	۱۱۰۴۸۰	مرد وزن
۲۱۰	۱۷۱۹۴	۶۹/۳	۳۹۲۲۶	۵۶۶۳۰	مرد
۱۰۲	۳۳۵۰۸	۳۷/۶	۲۰۲۴۰	۵۳۸۵۰	زن
					مناطق روستایی :
۶۲۴	۱۳۹۰۷۴	۲۷/۷	۵۳۶۴۳	۱۹۳۳۴۱	مرد وزن
۵۳۵	۵۴۹۴۳	۴۳/۴	۴۲۵۷۵	۹۸۰۵۳	مرد
۸۹	۸۴۱۳۱	۱۱/۶	۱۱۰۶۸	۹۵۲۸۸	زن

مأخذ : مرکز آمار ایران . نتایج سرشماری عمومی نفوس و مسکن آبانماه ۱۳۵۵ .

جدول ۱۸- کودکان و کودکان کوهستانی مناطق آموزشی استان : سال تحصیلی ۶۵-۱۳۶۴

کودکان کوهستانی		کودکستان	منطقه آموزشی
پسر	دختر		
۳۳۵	۳۵۶	۸	کل استان
۲۵۰	۲۱۲	۷	شهرکرد
.	.	.	کیار
۸۵	۹۷	۱	هروجن
.	.	.	اردل
.	.	.	فارسان
.	.	.	لردگان

مأخذ : اداره کل آموزش و پرورش استان .

جدول ۱- دانش آموزان دبستانهای استان به تفکیک جنس در مناطق شهری و روستایی : سال تحصیلی ۱۳۶۶-۶۵

روستایی			شهری			منطقه آموزشی
دختر	پسر	جمع	دختر	پسر	جمع	
۳۱۹۷۸	۴۵۶۴۵	۷۷۶۲۳	۹۸۴۸	۱۰۸۹۷	۲۰۷۴۵	کل استان
۱۲۴۶۴	۱۴۵۳۱	۲۶۹۹۵	۵۱۲۰	۵۴۹۶	۱۰۶۱۶	شهرکرد
۳۲۴۲	۳۶۷۵	۷۰۱۷	۴۰۶	۵۲۹	۹۳۵	کیار
۴۴۳۴	۵۴۲۱	۹۸۵۵	۲۳۴۸	۲۵۷۰	۴۹۱۸	بروجن
۲۷۶۱	۵۲۳۸	۷۹۹۹	۳۴۴	۳۶۵	۷۰۹	اردل
۵۴۲۵	۷۴۳۹	۱۲۸۶۴	۱۱۳۷	۱۲۳۴	۲۳۷۱	فارسان
۳۵۵۲	۹۳۴۱	۱۲۸۹۳	۴۹۳	۶۹۳	۱۱۸۶	لردگان

مأخذ : اداره کل آموزش و پرورش استان .

جدول ۲- دانش آموزان مدارس راهنمایی استان به تفکیک جنس در مناطق شهری و روستایی : سال تحصیلی ۱۳۶۴-۶۵

روستایی			شهری			منطقه آموزشی
دختر	پسر	جمع	دختر	پسر	جمع	
۴۸۵۴	۱۳۵۳۴	۱۸۳۸۸	۳۹۵۹	۶۲۹۵	۱۰۲۵۴	کل استان
۳۲۳۴	۵۹۲۹	۹۱۶۳	۲۴۰۶	۳۱۶۴	۵۵۷۰	شهرکرد
۵۴۵	۱۴۳۷	۱۹۸۲	۹۸	۲۱۴	۳۱۲	کیار
۵۵۶	۱۷۷۲	۲۳۲۸	۹۹۸	۱۲۵۹	۲۲۵۷	بروجن
۱۵۲	۱۱۴۶	۱۲۹۸	۷۹	۳۶۸	۴۴۷	اردل
۲۳۳	۱۷۶۵	۲۰۹۸	۲۷۸	۵۴۵	۸۲۳	فارسان
۳۴	۱۵۰۵	۱۵۳۹	۱۰۰	۷۴۵	۸۴۵	لردگان

مأخذ : اداره کل آموزش و پرورش استان .

جدول ۲۱- دانش آموزان دبیرستانهای استان به تفکیک جنس در مناطق شهری و روستایی :
سال تحصیلی ۶۵-۱۳۶۴

روستائیس			شهری			منطقه آموزشی
دختر	پسر	جمع	دختر	پسر	جمع	
۱۱۹۱	۲۰۹۴	۳۲۸۵	۲۵۹۸	۴۲۰۵	۶۸۰۳	کل استان
۱۰۲۵	۱۳۴۹	۲۳۷۴	۱۸۹۱	۲۴۱۵	۴۲۷۶	شهرکرد
۶۳	۶۹	۱۳۲	۱۴	۱۵۰	۱۶۴	کهار
۸۶	۳۱۳	۳۹۹	۱۶۱	۸۱۰	۹۷۱	بروجن
۰	۱۴۴	۱۴۴	۰	۱۴۰	۱۴۰	اردل
۱۷	۱۲۶	۱۴۳	۴۸	۲۶۵	۳۱۳	فارس
۰	۱۳	۱۳	۱۴	۴۲۵	۴۳۹	لردگان

مأخذ: اداره کل آموزش و پرورش استان .

جدول ۲۲- تعداد دبستان ، مدارس راهنمایی و دبیرستان استان به تفکیک مناطق شهری و روستایی :
سال تحصیلی ۶۵-۱۳۶۴

مناطق روستائیس			مناطق شهری			منطقه آموزشی
دبیرستان	راهنمایی	دبستان	دبیرستان	راهنمایی	دبستان	
۲۵	۱۵۱	۲۳۹	۱۹	۳۷	۵۸	کل استان
۱۰	۵۸	۱۲۳	۸	۱۶	۲۴	شهرکرد
۴	۲۴	۳۹	۲	۲	۴	کهار
۵	۱۵	۶۰	۴	۴	۱۹	بروجن
۳	۱۵	۱۰۰	۱	۳	۳	اردل
۲	۲۰	۱۳۰	۲	۴	۶	فارس
۱	۱۹	۱۸۷	۲	۳	۴	لردگان

مأخذ: اداره کل آموزش و پرورش استان .

جدول ۲۳ - مدارس حرفه ای و فنن مناطق آموزش استان : سال تحصیلی ۶۵-۱۳۶۴

منطقه آموزشی	جمع	هنرستان (فنی)	کشاورزی	بازرگانی
کل استان	۱۰	۵	۱	۴
شهرکرد	۶	۳	۱	۲
کبار	۰	۰	۰	۰
بروجن	۳	۱	۰	۲
اردل	۰	۰	۰	۰
فارسان	۱	۱	۰	۰
لردگان	۰	۰	۰	۰

ساخته اداره کل آموزش و پرورش استان .

جدول ۲۴ - دانش آموزان مدارس حرفه ای و فنن مناطق آموزش استان : سال تحصیلی ۶۵-۱۳۶۴

منطقه آموزشی	جمع	هنرستان (فنی)	کشاورزی	بازرگانی
کل استان	۲۱۸۸	۱۲۱۸	۲۲۸	۷۴۲
شهرکرد	۱۴۸۳	۸۷۶	۲۲۸	۳۸۰
کبار	۰	۰	۰	۰
بروجن	۶۰۸	۲۵۰	۰	۳۵۸
اردل	۰	۰	۰	۰
فارسان	۱۷	۱۷	۰	۰
لردگان	۰	۰	۰	۰

ساخته اداره کل آموزش و پرورش استان .

جدول ۲۵ - کارکنان آموزشی سطوح مختلف تحصیلی در مناطق آموزشی استان به تفکیک جنس :
سال تحصیلی ۶۵-۱۳۱۴

منطقه آموزشی	کود کستان		دبستان		دوره راهنمایی		دبیرستان		مدارس حرفه‌ای و فنی
	مرد	زن	مرد	زن	مرد	زن	مرد	زن	
کل استان	۴۲	۱۰۷۲۷	۱۰۷۰	۲۲۰	۲۵۵	۲۲۰	۱۱۷	۲۹۶	۱۶۱
شهرکرد	۳۵	۴۹۱	۵۲۶	۳۱۶	۱۴۲	۳۱۶	۹۸	۱۷۷	۱۲۴
کیار	۰	۹۸	۱۱۴	۶۸	۲۶	۶۸	۴	۱۷	۰
بروجن	۷	۱۹۸	۲۲۷	۱۲۴	۴۸	۱۲۴	۱۵	۵۷	۲۸
اردل	۰	۲۲۳	۳۱	۵۰	۱۳	۵۰	۰	۱۲	۰
فارسان	۰	۳۴۶	۱۰۴	۲۲	۲۲	۹۴	۰	۱۹	۰
لردگان	۰	۳۷۱	۶۸	۶۸	۴	۶۸	۰	۱۴	۰

مأخذ : اداره کل آموزش و پرورش استان .

جدول ۲۶ - کارکنان غیر آموزشی سطوح مختلف تحصیلی در مناطق آموزشی استان به تفکیک جنس :
سال تحصیلی ۶۵-۱۳۱۴

منطقه آموزشی	کود کستان		دبستان		دوره راهنمایی		دبیرستان		مدارس حرفه‌ای و فنی
	مرد	زن	مرد	زن	مرد	زن	مرد	زن	
کل استان	۶	۴۰۴	۲۵۷	۲۱۹	۸۹	۲۱۹	۳۹	۷۸	۶۱
شهرکرد	۵	۱۵۲	۱۳۴	۹۰	۵۷	۹۰	۲۶	۴۶	۴۱
کیار	۰	۲۶	۱۹	۱۰	۴	۱۰	۰	۰	۰
بروجن	۱	۸۹	۴۷	۳۷	۲۰	۳۷	۱۲	۱۷	۱۳
اردل	۰	۲۸	۹	۲۲	۰	۲۲	۲	۰	۰
فارسان	۰	۵۲	۴۲	۲۲	۶	۲۲	۰	۶	۷
لردگان	۰	۵۶	۶	۲۸	۲	۲۸	۰	۷	۰

مأخذ : اداره کل آموزش و پرورش استان .

۱۳۱۴

جدول ۲۷- آموزش تربیت معلم در مناطق آموزش استان : سال تحصیلی ۶۵-۱۳۶۴

عدد متگزار	کارکنان آموزشی و دفتری			دانشجویان			تعداد مدارس	منطقه آموزشی
	زن	مرد	جمع	دختر	پسر	جمع		
۴۴	۷	۴۸	۵۵	۱۲۷	۹۲۲	۱۰۴۹	۶	کل استان
۳۱	۷	۲۹	۳۶	۱۲۷	۶۵۸	۷۸۵	۴	شهرکرد
.	کهار
۱۳	.	۹	۹	.	۲۶۴	۲۶۴	۲	بروجن
.	اردل
.	فارسان
.	لردگان

مأخذ : اداره کل آموزش و پرورش استان .

جدول ۲۸- تعداد آموزشگاه، دانش آموز، کارکنان دوره کودکان استثنائی در مناطق آموزش استان : سال تحصیلی ۶۵-۱۳۶۴

تعداد کارکنان	کودکان استثنائی		تعداد مدارس	منطقه آموزشی
	مرد	دختر		
۱۱	۲۷	۶۱	۸	کل استان
۲	۱۶	۲۲	۵	شهرکرد
.	.	.	.	کهار
۴	۷	۱۹	۲	بروجن
.	.	.	.	اردل
۱	۴	۹	۱	فارسان
.	.	.	.	لردگان

مأخذ : اداره کل آموزش و پرورش استان .

جدول ۲۹ - دانشجویان دانشگاه‌ها و مدارس عالی استان بر حسب جنس: سال تحصیلی ۱۳۶۴-۶۵

زن		مرد		جمع	دانشگاه یا مدرسه عالی
درصد	تعداد	درصد	تعداد		
۱۵/۹	۱۷۱	۸۴/۱	۹۰۲	۱۰۷۳	جمع
.	.	۱۰۰	۱۷۳	۱۷۳	آموزشگاه کشاورزی شهرکرد ..
۱۹	۱۷۱	۸۱	۷۳۰	۹۰۱	دانشگاه آزاد اسلامی

ماخذ: آموزشگاه کشاورزی شهرکرد .
 ماخذ: دانشگاه آزاد اسلامی واحد شهرکرد .

جدول ۳۰ - پذیرفته‌شدگان و فارغ‌التحصیلان دانشگاه‌ها و مدارس عالی استان بر حسب جنس: ۱۳۶۴-۶۵

فارغ‌التحصیلان			پذیرفته‌شدگان			دانشگاه یا مدرسه عالی
زن	مرد	جمع	زن	مرد	جمع	
.	۶۱	۶۱	۱۸۶	۸۸۰	۱۰۶۶	جمع
.	۶۱	۶۱	.	۹۵	۹۵	آموزشگاه کشاورزی شهرکرد ..
.	.	.	۱۸۶	۷۸۹	۹۷۵	دانشگاه آزاد اسلامی

ماخذ: آموزشگاه کشاورزی شهرکرد .
 ماخذ: دانشگاه آزاد اسلامی واحد شهرکرد .

جدول ۲۲ - تعداد کلاس و کارکنان نهضت سوادآموزی در شهرستانهای استان : ۱۳۶۴

کارکنان		کلاس		شهرستان
غیرآموزش	آموزش	زنان	مردان	
۴۲	۵۱۸	۵۵۶	۲۳۶	کل استان
۱۷	۲۱۸	۲۹۴	۸۰	شهرکرد
۵	۶۶	۱۰۷	۱	بروجن
۷	۱۵۱	۱۲۲	۷۵	فارسان
۳	۸۳	۳۳	۸۰	لردگان

مأخذ: نهضت سوادآموزی استان .

جدول ۲۳ - تعداد سوادآموزان نهضت سوادآموزی در شهرستانهای استان* : ۱۳۶۴

تکمیلی		مقدمانی		جمع	شهرستان
زن	مرد	زن	مرد		
۲۵۲۷	۱۰۴۰	۳۹۲۲	۱۸۲۵	۵۷۴۷	کل استان
۱۳۹۰	۵۷۴	۱۹۸۱	۶۵۳	۲۶۳۴	شهرکرد
۵۱۶	۱۷	۹۲۸	-	۱۴۴۳	بروجن
۵۲۱	۲۰۵	۶۹۳	۴۵۰	۱۱۴۳	فارسان
۱۰۰	۲۴۴	۳۲۰	۷۲۲	۱۰۴۲	لردگان

* آمار تفکیک شده به علت آماده نبودن آمار نیمه دوم ۶۴ تقریباً است اما در ستون جمع ارقام

دقیق است .

مأخذ: نهضت سوادآموزی استان .

جدول ۳۴ - تأسیسات ورزشی شهرستانهای استان : ۱۳۶۴

شهرستان	استاد بهسوم		سالن ورزشی		استخر شناسا	
	مورد ری بهره بردار	در دست ساختن	مورد ری بهره بردار	در دست ساختن	مورد ری بهره بردار	در دست ساختن
کل استان	۶	۵	۲۹	۸	۱	۱
شهرکرد	۵	۳	۱۶	۱	۰	۱
بروجن	۲	۲	۶	۱	۱	۰
فارسان	۱	۰	۳	۰	۰	۰
لردگان	۱	۰	۱	۱	۰	۰

مأخذ: اداره کل تربیت بدنی استان .

دنباله جدول ۳۴ - تأسیسات ورزشی شهرستانهای استان : ۱۳۶۴

شهرستان	باشگاه ورزشی باشتانی	بهست درومیدانی		زمین فوتبال		زمین سکتیال
		مورد داری بهره بر	در دست ساختن	چمن	خاکی	
کل استان	۳	۵	۱	۵	۸۷	۹۸
شهرکرد	۲	۳	۱	۳	۴۰	۵۰
بروجن	۱	۱	۰	۱	۲۲	۲۸
فارسان	۰	۱	۰	۱	۱۵	۱۰
لردگان	۰	۰	۰	۰	۱۰	۱۰

مأخذ: اداره کل تربیت بدنی استان .

جدول ۳۵ - شرکت کنندگان در مسابقات ورزشی شهرستانهای استان : ۱۳۶۴

وزنه برداری	کشتی	فوتبال	والیبال		تنیس		شهرستان
			زن	مرد	زن	مرد	
۱۵۰	۵۱۰	۲۴۰۰	۸۰	۵۶۰	۰	۱۰	کل استان
۷۰	۲۰۰	۱۳۰۰	۵۰	۳۰۰	۰	۱۰	شهرکرد
۴۰	۱۲۰	۴۰۰	۳۰	۱۲۰	۰	۰	بروجن
۲۰	۱۳۰	۴۰۰	۰	۸۰	۰	۰	فارسان
۲۰	۶۰	۳۰۰	۰	۶۰	۰	۰	لردگان

مأخذ : اداره کل تربیت بدنی استان .

جدول ۳۵ - شرکت کنندگان در مسابقات ورزشی شهرستانهای استان : ۱۳۶۴

دوچرخه سواری	دوومیدانسی		بسکتبال		تنیس روی میز		شهرستان
	زن	مرد	زن	مرد	زن	مرد	
۵۰	۰	۳۲۰	۶۰	۳۸۵	۵۰	۳۰۰	کل استان
۲۰	۰	۱۲۰	۴۰	۱۸۵	۲۰	۱۶۰	شهرکرد
۳۰	۰	۱۰۰	۲۰	۱۳۰	۲۰	۲۰	بروجن
۰	۰	۳۰	۰	۵۰	۰	۴۰	فارسان
۰	۰	۲۰	۰	۲۰	۰	۳۰	لردگان

مأخذ : اداره کل تربیت بدنی استان .

جدول ۲۶ - معلمان و مربیان ورزشی شهرستانهای استان : ۱۳۶۴

شهرستان	معلم ورزش		مربی ورزش		اداره
	مرد	زن	مرد	زن	
کل استان	۵۳	۲۱	۱۴۷	۱۵	۱۴۵
شهرکرد	۳۰	۱۵	۷۰	۱۰	۸۰
بروجن	۱۴	۳	۳۵	۵	۳۰
فارس	۷	۲	۱۷	۰	۲۰
لردگان	۲	۱	۱۵	۰	۱۵

مأخذ: اداره کل تربیت بدنی و اداره کل آموزش و پرورش استان .

جدول ۲۱ - کارکنان دانشگاهها و مدارس عالی استان : ۶۵-۱۳۶۴

دانشگاه یا مدرسه عالی	جمع	کارکنان آموزشی					کارکنان غیرآموزشی	
		تمام وقت	نیمه وقت	حق التدریسی	کلیه آموزش (فنی)	کتابخانه	امور اداری و مالی	خدمتگذار جزا
جمع	۱۳۵	۱۲	۴	۲۸	۵	۱	۳۵	۳۹
آموزشکده کشاورزی شهرکرد	۸۰	۱۱	۰	۴	۵	۱	۲۴	۳۵
دانشگاه آزاد اسلامی	۵۵	۲	۴	۳۴	۰	۰	۱۱	۴

مأخذ: آموزشکده کشاورزی شهرکرد .
دانشگاه آزاد اسلامی واحد شهرکرد .

جدول ۲۲ - تأسیسات درمانی - بهداشتی شهرستانهای استان : ۱۳۶۴

خانه های بهداشت	مراکز بهداشتی درمانی		بیمارستان و آزمایشگاه		شهرستان
	روستایی	شهری	تخت	تعداد	
۱۱۱	۴۷	۲۲	۴۴۹	۳	کل استان
۴۴	۲۵	۹	۲۷۹	۲	شهرکرد
۱۹	۱۱	۶	۱۲۰	۱	بروجن
۲۱	۵	۴	۰	۰	فارمان
۲۹	۶	۳	۰	۰	لردگان

دنباله جدول ۲۲ - تأسیسات درمانی - بهداشتی شهرستانهای استان : ۱۳۶۴

داروخانه*	راد پولوژی	فیزیوتراپی	آزمایشگاه	مرکز بهداشت	شهرستان
۵	۵	۳	۶	۲	کل استان
۲	۴	۲	۳	۱۰	شهرکرد
۱	۱	۱	۲	۱	بروجن
۱	۰	۰	۰	۰	فارمان
۱	۰	۰	۱	۰	لردگان

* منظور داروخانه ها دولتی میباشد .
 مأخذ - سازمان منطقه ای بهداشتی استان .

جدول ۲۸ - دفعات واکسیناسیون انجام شده در شهرستانهای استان؛ ۱۳۶۴

شهرستان	شکاف	توام	کزاز	سرخه
کل استان	۱۴۷۶۷۶	۲۵۵۶۶	۶۸۵۲۷	۶۰۰۶۶
شهرکرد	۸۲۰۶۲	۱۵۰۸۰	۴۸۴۶۸	۲۴۶۱۵
بروجن	۴۷۴۰۸	۱۱۶۶۶	۲۹۲۵۸	۱۵۱۹۲
فارسان	۱۱۰۶۰	۱۰۱۲	۷۳۱۵	۳۲۹۰
لردگان	۱۷۱۴۶	۷۴۷۴	۱۳۰۸۶	۶۶۶۴

دنباله جدول ۲۸ - دفعات واکسیناسیون انجام شده در شهرستانهای استان؛ ۱۳۶۴

شهرستان	توبرکولوسین	ب . ک . ز	فلج الحاقال
کل استان	۳۹۴۹۲	۶۰۶۷۲	۱۶۴۴۷۳
شهرکرد	۲۸۲۰۸	۳۷۰۵۵	۹۵۶۱۱
بروجن	۷۳۶۶	۱۸۸۷۶	۴۰۵۳۹
فارسان	۲۱۶۸	۲۱۵۵	۱۲۳۵۵
لردگان	۱۷۵۰	۲۵۸۶	۱۰۹۶۸

ماخذ: سازمان منطقه‌ای بهداشتی استان.

جدول ۲۹ - پزشکان و دندانپزشکان شهرستانهای استان : ۱۳۶۴

کادر پروپزشکی	داروساز	شك دندانپز	پزشکان				شهرستان
			ماموریه تحصیل	متخصص	عمومی	جمع	
۱۱۱۰	۸	۷	۱۹	۲۲	۱۰۱	۱۴۲	کل استان
۶۰۷	۴	۴	۱۲	۱۵	۵۰	۷۷	شهرکرد
۲۹۳	۲	۱	۴	۷	۲۳	۳۴	بروجن
۱۱۳	۱	۱	۱	۰	۱۴	۱۵	فارسان
۲۷	۱	۱	۲	۰	۱۴	۱۶	لردگان

مأخذ : سازمان منطقه ای بهداشتی .

جدول ۴۰ - میزان کمکهای اداره کل بهداشتی به خانوارهای تحت پوشش در شهرستانهای

استان : ۱۳۶۴

میزان کمک (ریال)		تعداد خانوار	شهرستان
غیرنقدی	نقدی وموردی		
۰۰۰	۱۰۶۲۵۶۰۰۲	۹۹۹	کل استان
۰۰۰	۳۴۵۱۲۷۶۰	۴۱۷	شهرکرد
۰	۴۱۹۸۸۴۷۳	۲۰۱	بروجن
۰	۲۰۷۷۳۷۶۹	۲۵۸	فارسان
۰	۸۹۸۱۰۰۰	۱۲۳	لردگان

مأخذ : سازمان بهداشتی استان .

جدول ۱ - پذیرفته شدگان و مرخص شدگان مراکز مختلف توان بخشی به تفکیک نوع معلولیت در شهرستانهای استان ۱۳۶۴

پذیرفته شدگان					شهرستان
چند معلولیت	معلول جنسی	معلول ذهنی	فیز معلول	جمع	
۳	۳۷	۴۱	۱۵۶۲	۱۶۴۸	کل استان
۰	۱۱	۳۴	۱۱۳۵	۱۱۸۸	شهرکرد
۱	۱۷	۶	۴۳۲	۴۵۵	بروجن
۲	۱	۱	۰	۲	فارسان
۰	۰	۰	۰	۰	لردگان

در نهاله

جدول ۱ - سبذ برفته شدگان و مرخص شدگان مراکز مختلف توان بخشی به تفکیک نوع معلولیت در شهرستانهای استان ۱۳۶۴

مرخص شدگان					شهرستان
چند معلولیت	معلول جنسی	معلول ذهنی	فیز معلول	جمع	
۳	۲۰	۴۳	۱۵۰۷	۱۵۷۰	کل استان
۰	۷	۳۳	۱۱۲۲	۱۱۶۲	شهرکرد
۱	۱۴	۹	۳۸۵	۴۰۸	بروجن
۲	۱	۲	۰	۳	فارسان
۰	۰	۰	۰	۰	لردگان

۵: از این تعداد مرخص شده ۷۷۹ نفر در مانشان پایان گرفته و ۷۲۸ نفر بقیه ترك درمان کرده اند .
مأخذ - سازمان بهزیستی استان

جدول ۴۲ - آمار مبارزه با بیماری مالاریا در شهرستانهای استان : ۱۳۶۴

شهرستان	بیمار مبتلایان		تشخیص و درمان	
	تعداد روستاهای بازدید شده	تعداد دفعات بازدید از روستاهای بیمار	آزمایش خون افراد مشکوک (تعداد)	تعداد مبتلایان مشاهده شده
کل استان	۸۵۱	۸	۵۲۱۲۶	۵۴۸
شهرکرد و فارسان	۳۱۰	۸	۲۴۱۱۰	۴۱۰
بروجن و لردهگان	۵۴۱	۸	۲۸۰۶۶	۱۳۸

دنباله جدول ۴۲ - آمار مبارزه با بیماری مالاریا در شهرستانهای استان : ۱۳۶۴

شهرستان	تشخیص و درمان			بیماران درمان نشده (بعلت مسافرت بیماران)
	محل ابتلا		بیماران درمان شده	
	داخل استان	خارج استان		
کل استان	۵۴۸	۰	۵۲۸	۲۰
شهرکرد و فارسان	۴۱۰	۰	۴۱۰	۰
بروجن و لردهگان	۱۳۸	۰	۱۱۸	۲۰

ماخذ: بررشته گنی مالاریا و مبارزه با بیماریهای واگیردار استان -

جدول ۴۳ - تعداد شرکتهای تعاونی شهری غیرکارگری برحسب نوع فعالیت در شهرستانهای استان : ۱۳۶۴

شهرستان	جمع	مصرف	مسکن	تهیه وتوزیع	صنایع دستی
کل استان	۱۴۲	۱۷	۴۲	۸۱	۲
شهرکرد	۱۰۲	۱۲	۳۸	۵۰	۲
بروجن	۲۹	۳	۳	۲۳	۰
فارسان	۹	۱	۱	۷	۰
لردگان	۲	۱	۰	۱	۰

مأخذ : مدیریت تعاون شهری استان -

جدول ۴۴ - میزان سرمایه شرکتهای تعاونی شهری غیرکارگری برحسب نوع فعالیت در شهرستانهای استان : ۱۳۶۴ (هزارریال)

شهرستان	جمع	مصرف	مسکن	تهیه وتوزیع	صنایع دستی
کل استان	۸۰۳۱۱۲	۹۳۸۹۹	۹۶۲۲	۲۸۶۷۷۶	۱۲۸۱۵
شهرکرد	۶۳۹۴۵۸	۸۴۳۶۰	۷۹۳۵	۵۲۴۳۴۸	۱۲۸۱۵
بروجن	۱۴۶۹۷۲	۸۵۵۲	۱۰۴۵	۱۳۷۳۷۵	۰
فارسان	۱۵۲۲۲	۶۲۷	۶۴۲	۱۳۹۵۲	۰
لردگان	۱۴۶۰	۳۶۰	۰	۱۱۰۰	۰

مأخذ : مدیریت تعاون شهری استان -

جدول ۴۵ - تعداد اعضای شرکتهای تعاونی شهری غیر کارگری بر حسب نوع فعالیت در شهرستانهای استان ۱۳۶۴

شهرستان	جمع	مصروف	مسکن	تجهیز و توزیع	صنایع دستی
کل استان	۲۸۲۶۳	۱۸۳۱۴	۳۱۴۲	۴۲۴۴	۲۵۶۳
شهرکرد	۱۹۹۹۵	۱۲۱۵۱	۲۷۴۰	۲۵۴۱	۲۵۶۳
بروجن	۶۰۳۵	۴۴۳۱	۱۰۳	۱۵۰۱	۰
فارسان	۱۹۵۷	۱۰۱۲	۲۹۹	۱۴۶	۰
لردگان	۷۷۶	۷۲۰	۰	۵۶	۰

ماخذ: مدیریت تعاون شهری استان .

جدول ۴۶ - تعداد شرکتهای تعاونی کارگری بر حسب نوع فعالیت در شهرستانهای استان ۱۳۶۴

شهرستان	جمع	مصروف	مسکن
کل استان	۴۰	۱۵	۵
شهرکرد	۱۲	۷	۵
بروجن	۲	۲	۰
فارسان	۰	۰	۰
لردگان	۱	۱	۰

ماخذ: اداره کل کار و امور اجتماعی استان .

جدول ۴۷ - میزان سرمایه شرکت‌های تعاونی کارگری بر حسب نوع فعالیت در شهرستان‌های استان :
۱۳۶۴ (ریال)

شهرستان	جمع	مصرف	مکس
کل استان	۳۳۱۴۴۰۹۸	۳۲۷۰۲۵۹۸	۴۴۱۵۰۰
شهرکرد	۲۲۷۳۱۰۳۳	۲۲۲۸۹۵۳۳	۴۴۱۵۰۰
بروجن	۹۶۰۴۵۶۵	۹۶۰۴۵۶۵	.
فارسان
لردگان	۸۰۸۵۰۰	۸۰۸۵۰۰	.

مأخذ : اداره کل کار و امور اجتماعی .

جدول ۴۸ - تعداد اعضای شرکت‌های تعاونی کارگری بر حسب نوع فعالیت در شهرستان‌های استان :
۱۳۶۴

شهرستان	جمع	مصرف	مکس
کل استان	۲۸۸۵	۲۷۷۴	۱۱۱
شهرکرد	۲۰۳۸	۱۹۲۷	۱۱۱
بروجن	۷۵۷	۷۵۷	.
فارسان
لردگان	۹۰	۹۰	.

مأخذ : اداره کل کار و امور اجتماعی .

جدول ۴۹ - کتابخانه های عمومی شهرستانهای استان : ۱۳۶۴

اعضا (نفر)	کتاب موجود	تعداد	شهرستان
۹۵۶۲	۶۱۹۲۲	۱۵	کل استان
۲۵۶۶	۲۸۷۷۳	۵	شهرکرد
۲۰۶۲	۱۲۵۹۹	۴	بروجن
۳۹۴۷	۱۶۶۱۴	۵	فارسان
۹۸۷	۳۹۳۶	۱	لردگان

مأخذ : اداره کل ارشاد اسلامی استان .

جدول ۵۰ - سینما ، تئاتر و تعداد تماشاگران در شهرستانهای استان : ۱۳۶۴

تئاتر	سینما		شهرستان	
	تعداد	تماشاگر		
تماشاگر	تعداد	تماشاگر	تعداد	
۵۱۵۸	۲۲	۲۵۴۶۲۸	۲	کل استان
۲۴۷۵	۱۱	۲۱۱۵۶۴	۱	شهرکرد
۱۱۵۰	۵	۴۳۰۶۴	۱	بروجن
۸۷۸	۳	.	.	فارسان
۶۵۵	۳	.	.	لردگان

مأخذ : اداره کل ارشاد اسلامی استان .

جدول ۵۱ - توزیع اراضی کشاورزی در مناطق روستایی استان : ۱۳۶۴

نیاتات دائمی غیرمثمر	نیاتات دائمی مشر	آبی		نیاتات علوفه ای		نیاتات سالانه *		سال
		دیم	آبی	دیم	آبی	دیم	آبی	
۴۰۰۰	۶۰۷	۱۳۸۵۰	۲۵۷۳۰	۲۱۲۰	۱۹۲۲۰	۸۵۵۹۰	۷۹۵۶۴ ۱۳۶۰
۴۰۱۰	۵۹۴۹	۱۳۸۳۳	۲۵۷۰۵	۲۳۷۶	۲۰۰۱۴	۶۵۸۷۴	۸۰۷۹۷ ۱۳۶۱
۴۱۰۰	۶۲۰۸	۱۳۹۷۰	۲۳۷۳۰	۲۴۴۰	۲۲۳۹۰	۶۶۸۰۰	۸۴۸۶۲ ۱۳۶۲
۴۰۶۵	۶۰۲۲	۱۳۹۰۰	۲۳۸۴۰۰	۲۵۰۰	۲۲۴۰۰	۶۵۷۸۲	۸۰۱۶۷ ۱۳۶۳
۴۰۴۵	۶۱۶۳	۵۹۷۸۷	۲۶۸۴۴	۲۲۹۰	۲۲۲۸۰	۶۷۸۰۰	۸۰۱۳۹ ۱۳۶۴

* : نیاتات علوفه ای در جمع نیاتات سالانه نیز محسوب گردیده است .
 مأخذ : اداره کل کشاورزی استان .

جدول ۵۲ - سطح کاشت مجتمع و تعداد اصله درختان غیرمثمر (۱) در استان : ۱۳۶۴ (هکتار - ۱۰۰۰ اصله)

تعداد اصله (تهال و قابل بهره برداری)	سطح کاشت	سال
۴۰۰۰۰۰۰	۴۰۰۰ ۱۳۶۰
۴۰۱۰۰۰۰۰	۴۰۱۰ ۱۳۶۱
۴۱۰۰۰۰۰۰	۴۱۰۰ ۱۳۶۲
۴۰۶۵۰۰۰۰	۴۰۶۵ ۱۳۶۳
۴۰۴۵۰۰۰۰	۴۰۴۵ ۱۳۶۴

مأخذ : اداره کل کشاورزی استان .

جدول ۵۲ - سطح کاشت، تولید و عملکرد زراعتهای سالانه استان به تفکیک : ۱۳۶۴

میلگرد در هکتار (کلوگرم)	تولید (تن)	سطح کاشت (هکتار)	نوع زراعت
			فلات :
۱۸۹۰	۸۱۴۲۰	۴۳۰۰۰ گندم آبی
۶۷۰	۳۳۴۵۰	۵۰۰۰۰ گندم سبیم
۱۹۷۰	۱۷۷۰۰	۹۰۰۰ جو آبی
۶۰۰	۱۰۱۵۰	۱۷۰۰۰ جو سبیم
۲۹۸۰	۶۸۹۰	۲۳۱۰ برنج شلتوک
. سایر فلات
			حبوبات :
۱۳۹۱	۳۱۳	۲۲۵ انواع لوبیا
۱۲۵۰	۵۸۶	۴۷۰ نخود و لپه
۱۰۹۳	۷۱۶	۶۵۵ سایر حبوبات
			سبزیجات :
۱۴۷۰۰	۹۲۵۰	۶۳۰ سیب زمینی
۶۵۲	۵۹۰	۲۳ پیاز
۱۷۲۵۰	۱۳۸۰	۸۰ گوجه فرنگی
۵۰۰۰	۲/۵	۰/۵ سایر سبزیجات
۱۹۵۴۵	۴۳۰	۲۲ محصولات جالیزی
			نیاهات صنعتی :
۱۰۸۸۷	۸۲۶۶	۷۶۲ چغندر قند
۷۸۰	۷۸	۱۰۰ انواع توتون و تنباکو
			نیاهات علوفه ای خشک :
۴۳۸۶	۳۵۵۷۴	۸۱۱۰ یونجه و اسپرس
۲۷۵۰	۳۱۹۳۵	۱۱۶۱۰ شیدر
۲۱۷۲	۵۵۶۰	۲۵۶۰ گاو دانه آبی
۶۰۸	۱۳۹۳	۲۲۹۰ گاو دانه سبیم

مأخذ : اداره کل کشاورزی استان

جدول ۵۴ - سطح زیرکشت زراعت‌های سالانه در شهرستان‌های استان : ۱۳۶۴ (هکتار)

شهرستان	گندم			جو			سایر (علتوک) فلات
	جمع	آبی	دیم	جمع	آبی	دیم	
کل استان	۹۳۰۰۰	۵۲۰۰۰	۴۱۰۰۰	۲۶۰۰۰	۹۰۰۰۰	۱۷۰۰۰	۲۴۱۰۰
شهرکرد	۱۹۳۰۰	۱۳۰۰۰	۸۰۰۰	۶۱۰۰۰	۶۰۰۰۰	۲۰۰۰۰	۲۰۰۰۰
بروجن	۳۲۰۰۰	۲۰۰۰۰	۱۲۰۰۰	۵۲۰۰۰	۲۰۰۰۰	۲۰۰۰۰	۲۰۰۰۰
فارسان	۱۸۸۰۰	۵۸۰۰۰	۱۳۰۰۰	۵۳۰۰۰	۱۰۰۰۰	۴۳۰۰۰	۱۸۰۰۰
لردگان	۲۲۹۰۰	۵۹۰۰۰	۱۷۰۰۰	۹۴۰۰۰	۲۰۰۰۰	۷۴۰۰۰	۱۸۰۰۰

دنباله جدول ۵۴ - سطح زیرکشت زراعت‌های سالانه در شهرستان‌های استان : ۱۳۶۴ (هکتار)

شهرستان	سبزیجات					حبوبات			
	جمع	نخود و لوبیا	انواع حبوبات	سایر حبوبات	جمع	باز	سبب زمینی	گوجه فرنگی	سایر سبزیجات
کل استان	۱۳۵۰۰	۴۷۰۰	۲۱۵۰	۶۵۰۰	۷۵۵/۵	۲۳	۲۳۰	۸۰	۰/۵
شهرکرد	۳۴۰۰	۱۰۰۰	۸۰۰	۱۶۰۰	۳۵۳/۵	۱۳	۲۳۰	۱۰	۰/۵
بروجن	۲۹۰۰	۱۱۰۰	۷۰۰	۱۱۰۰	۲۱۰	۰	۲۰۰	۱۰	۰
فارسان	۱۴۰۰	۱۰۰	۲۵۰	۱۰۵۰	۶۰	۰	۵۰	۱۰	۰
لردگان	۵۸۰۰	۲۵۰۰	۵۰۰	۲۸۰۰	۱۲۲	۱۰	۵۰	۵۰	۲۲

دنباله جدول ۵۴ - سطح زیرکشت زراعتهای سالانه در شهرستانهای استان : ۱۳۶۴ (هکتار)

شهرستان		نیات صنعتی						علف و سبزی	
		جمع	چغندر قند	انواع توتون و تنباکو	جمع	بویجه و اسپرس	شیدر	گاو دانه	
جمع	آبی	جمع	آبی	جمع	آبی	جمع	آبی	جمع	آبی
کل استان	۸۶۲	۷۶۲	۱۰۰	۲۴۵۷۰	۸۱۱۰	۱۶۲۱۰	۲۵۶۰	۲۲۹۰
شهرکرد	۲۸۲	۲۳۲	۵۰	۷۷۴۰	۴۳۰۰	۲۶۹۰	۲۵۰	۰
بروجن	۲۷۹	۲۷۹	۰	۶۰۸۰	۲۳۰۰	۲۹۰۰	۷۸۰	۱۰۰
فارسان	۰	۰	۰	۴۹۱۰	۹۵۰	۲۹۲۰	۸۵۰	۱۹۰
لردگان	۳۰۰	۲۵۰	۵۰	۵۸۴۰	۵۶۰	۳۱۰۰	۱۸۰	۲۰۰۰

مأخذ : اداره کل کشاورزی استان .

جدول ۵۵ - تولید زراعتهای سالانه در شهرستانهای استان : ۱۳۶۴ (تن)

شهرستان	گندم			جو			سایر غلات
	جمع	آبی	سهم	جمع	آبی	سهم	
کل استان	۵۱۴۸۷۰	۸۱۴۴۲۰	۳۳۴۵۰۰	۲۷۸۵۰۰	۱۷۷۰۰۰	۱۰۹۵۰۰	۶۸۹۰۰
شهرکرد	۲۴۳۴۰	۲۰۳۴۰	۴۰۰۰	۸۲۵۰	۷۲۰۰	۱۰۰۰	۹۰
بروجن	۲۸۴۰۰	۴۰۰۰۰	۸۴۰۰	۶۴۸۰	۴۴۰۰	۲۰۸۰	۹۰۰
فارسان	۱۶۴۳۰	۹۲۸۰	۷۱۵۰	۴۲۸۰	۱۷۰۰	۲۵۸۰	۵۰۰
لردگان	۲۵۷۰۰	۱۱۸۰۰	۱۳۹۰۰	۸۸۴۰	۴۴۰۰	۴۴۴۰	۵۴۰۰

دنیاله جدول ۵۵ - تولید زراعتهای سالانه در شهرستانهای استان: ۱۳۶۴ (تن)

شهرستان	سبزیجات					حبوبات			مجموع
	سایر	گوجه	سبب	پیاز	جمع	سایر	نخود و انواع		
							لوبیا	لپه	
کل استان	۲/۵	۱۲۸-۶۲۵۰	۵۹-۱۱۵۲/۵	۷۱۶	۳۱۲	۵۸۶	۱۶۱۵	۴۳۰	
شهرکرد	۲/۵	۱۵۰۰۰۰۰	۲۹۰۰۰۰۰	۱۷۵	۹۶	۱۲۰	۳۹۱	۰	
بروجن	۰	۱۵۰۳۰۰۰	۰	۱۲۶	۱۰۵	۱۵۴	۳۸۵	۰	
فارسان	۰	۱۸۰۰۰۰	۰	۶۸۰	۱۱۵	۳۷	۱۲	۱۲۴	
لردگان	۰	۶۰۰	۷۵۰	۲۰۰	۲۲۸۰	۳۰۰	۲۷۵	۴۳۰	

۴ : جمع با محسولات جایزی منظور شده است.

دنیاله جدول ۵۵ - تولید زراعتهای سالانه در شهرستانهای استان: ۱۳۶۴ (تن)

شهرستان	علسوفنفسه				نباتات صنعتی			مجموع
	گاو دانه		شیر	پونجه و اسبوس	جمع	انواع	چغندر	
	آبی	سرم						
کل استان	۵۵۶۰	۱۳۹۳	۳۱۹۲۵	۳۵۵۷۴	۷۳۶۲	۷۸	۸۲۹۶	۸۲۷۴
شهرکرد	۱۱۲۵	۰	۶۷۲۵	۱۸۲۵۰	۲۶۱۰۰	۳۸	۳۹۳۹	۳۹۷۷
بروجن	۶۰	۱۹۵۰	۸۷۰۰	۱۰۸۸۰	۲۱۴۹۰	۰	۲۰۹۷	۲۰۹۷
فارسان	۲۱۲۵	۱۳۳	۸۷۶۰	۴۱۵۰	۱۵۱۶۸	۰	۰	۰
لردگان	۳۶۰	۱۲۰۰	۷۷۵۰	۲۲۹۴	۱۱۶۰۴	۴۰	۲۲۶۰	۲۳۰۰

۵ : مأخذ: اداره کل کشاورزی استان.

جدول ۵۶ - عملکرد رهکنارزراعتیهای سالانه در شهرستانهای استان : ۱۳۶۴ (کیلوگرم)

شهرستان	گندم		جو		سایر غلات
	آسی	دیم	آسی	دیم	
گلستان	۱۸۹۰	۶۷۰	۱۹۷۰	۶۰۰	۲۹۸۰
شهرکرد	۱۸۰۰	۵۰۰	۱۸۰۰	۵۰۰	۲۰۰۰
بروجن	۲۰۰۰	۷۰۰	۲۲۰۰	۶۵۰	۳۰۰۰
فارسان	۱۶۰۰	۵۵۰	۱۷۰۰	۶۰۰	۲۸۰۰
لردگان	۲۰۰۰	۸۱۰۰	۲۲۰۰	۶۰۰	۳۰۰۰

دنباله جدول ۵۶ - عملکرد رهکنارزراعتیهای سالانه در شهرستانهای استان : ۱۳۶۴ (کیلوگرم)

شهرستان	حبوبات			سبزیجات		
	نخود و لپه	انواع لوبیا	سایر حبوبات	پیاز	سبب زمینی	گوجه فرنگی
کل استان	۱۲۵۰۰	۱۳۹۱	۱۰۹۲	۳۵۶۵۲	۱۴۷۰۰	۳۷۲۵۰
شهرکرد	۱۲۰۰	۱۲۰۰	۱۰۹۳	۳۰۰۰۰	۱۵۰۰۰	۱۵۰۰۰
بروجن	۱۴۰۰	۱۵۰۰	۱۱۵۰	-	۱۵۰۰۰	۱۵۰۰۰
فارسان	۱۲۰۰	۱۴۸۰	۱۱۰۰	-	۱۰۰۰۰	۱۸۰۰۰
لردگان	۱۲۰۰	۱۵۰۰	۱۰۷۱	۳۰۰۰۰	۱۵۰۰۰	۱۸۰۰۰

دنیاله جدول ۵۶ - عملکرد رهکزارهای سالانه در شهرستانهای استان: ۱۳۶۴ (کیلومتر)

شهرستان		نیاتات صنعتی		مساحت		
		چغندر قند	انواع توتون و تنباکو	پونجه و اصبرس	شماره	گودانه
م	م	م	م	م	م	
۱۰۸	۲۱۷۲	۲۷۵۰	۴۳۸۶	۷۸۰	۱۰۸۸۷	کل استان
.	۱۵۰۰	۲۵۰۰	۴۲۰۰	۷۶۰	۱۶۹۰۰	شهرکرد
۶۰۰	۲۵۰۰	۳۰۰۰	۴۷۰۰	.	۷۵۱۶	هروجن
۷۰۰	۲۵۰۰	۳۰۰۰	۴۴۰۰	.	.	فارسان
۶۰۰	۲۰۰۰	۲۵۰۰	۴۰۰۰	۸۰۰	۹۰۴۰	لردگان

مأخذ: اداره کل کشاورزی استان .

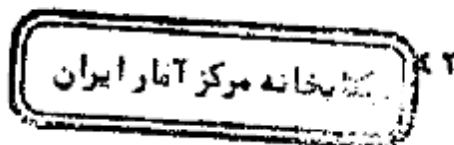
جدول ۵۷ - سطح کاشت و تولید محصولات دائمی در استان: ۱۳۶۴ (هکتار-تن)

محصول	۱۳۶۴		۱۳۶۳		۱۳۶۲	
	تولید	سطح کاشت	تولید	سطح کاشت	تولید	سطح کاشت
میوه های دانه دار (۱)	۶۱۲۴	۱۰۳۷	۵۶۵۰	۱۰۳۴	۶۲۷۰	۱۰۸۱
میوه های هسته دار (۲)	۳۷۴۹	۸۷۵	۳۴۳۹	۸۹۸	۴۴۵۰	۸۸۱
انگور	۲۵۲۸۰	۳۱۴۴	۱۷۱۶۰	۳۱۵۵	۲۲۵۰۵	۳۱۱۵
پانام	۱۳۴۰	۸۷۰	۱۳۱۰	۸۷۸	۱۶۱۶	۹۰۲
انجیر و انار	۱۸۵	۶۸	۱۷۳	۶۸	۱۸۶	۶۵

(۱) - شامل: سیب، گلابی، به و زاین قبیل میباشد .

(۲) - شامل: زردآلو، شلیل، شفتالو، هلو، انواع آلوکوجه، گیلاس، آلبالو و زاین قبیل میباشد .

مأخذ: اداره کل کشاورزی استان .



جدول ۵۸ - سطح کاشت و تولید گیاهان صنعتی در استان : ۱۳۶۴ (هکتار - تن)

سایر داده‌های روشنی (۱)	توتون و تنباکو		چغندر قند		سال
	تولید	سطح کاشت	تولید	سطح کاشت	
	۱۰۵۷	۵۸۰	۱۶۰۶	۱۹۶۰	۱۳۶۰
۶۰	۸۱۰	۶۲۰	۴۱۴۰۰	۱۳۰۵	۱۳۶۱
۶۰	۳۶۲	۳۵۰	۱۸۰۸۱	۲۵۵۵	۱۳۶۲
	۲۲۰	۱۶۰	۱۴۳۵۸	۲۰۳۵	۱۳۶۳
	۷۸	۱۰۰	۸۲۹۶	۷۶۲	۱۳۶۴

(۱) - شامل سوزا، بزرگ، هنداب، کرچک، کجند، بادام زمینی، شاهدانه، گلرنگ و ...
 مأخذ: اداره کل کشاورزی استان

جدول ۵۹ - سطح کاشت و تولید محصولات جالیزی در استان : ۱۳۶۴ (هکتار - تن)

تولید	سطح کاشت	سال
۲۸۲۶	۱۱۲	۱۳۶۰
۴۰۰۰	۱۲۴	۱۳۶۱
۲۹۲۵	۱۲۰	۱۳۶۲
۲۴۷۱	۱۲۹	۱۳۶۳
۴۳۰	۲۲	۱۳۶۴

مأخذ: اداره کل کشاورزی استان

جدول ۶۰ - فروش انواع کود شیمیایی در استان : ۶۴-۱۳۰۷ (تن)

سولفات	سوپرفسفات	فسفات	اوره	جمع	سال
پتاس	تربیل	آمونیم			
.	.	۱۸۰۰	۱۰۰۰	۲۸۰۰ ۱۳۵۷
.	.	۴۴۷۰	۳۰۰۰	۷۹۷۰ ۱۳۵۸
.	.	۴۰۰۷	۴۰۰۰	۸۰۰۷ ۱۳۵۹
.	.	۷۲۱۵	۷۰۰۰	۱۴۲۱۵ ۱۳۶۰
.	.	۸۰۰۰	۷۰۰۰	۱۵۰۰۰ ۱۳۶۱
.	.	۱۷۰۲۰	۱۴۰۰۰	۳۱۰۲۰ ۱۳۶۲
.	.	۱۲۱۴۸	۱۲۰۰۰	۲۴۱۴۸ ۱۳۶۳
۲۲	۱۱	۸۴۰۰	۵۵۰۷	۱۴۰۰۰ ۱۳۶۴

ماخذ : سازمان تعاون روستایی استان .

جدول ۶۱ - مساحت و ظرفیت مراتع و تعداد پروانه های صادره برای چرا در استان :

تعداد پروانه صادر شده	ظرفیت چرا بر حسب دام (واحد)	مساحت مراتع بازدید شده (هکتار)	سال
۱۴۳	۹۹۶۶	۱۲۰۰۰۰ ۱۳۵۹
۱۲۶۱	۸۷۳۶۶	۱۵۰۰۰۰ ۱۳۶۰
۰۰۰	۰۰۰	۰۰۰ ۱۳۶۱
۱۲۶۳	۹۲۳۲۹	۱۴۲۰۲۵ ۱۳۶۲
۷۰۴	۵۵۶۷۸	۸۳۹۲۷ ۱۳۶۳
۱۲۹۱	۱۷۳۹۲	۱۱۸۷۱/۹ ۱۳۶۴

ماخذ : سرچنگداربک استان .

جدول ۶۲ - شرکت‌های تعاونی روستایی شهرستانهای استان : ۱۳۶۴

سرمایه (هزارریال)	اعضا* (نفر)	تعداد	شهرستان
۳۷۸۷۰۱	۶۶۳۷۹	۵۲	کل استان
۱۵۰۰۵۳۶	۲۵۰۲۱	۱۷	شهرکرد
۸۱۲۷۱	۱۴۸۸۴	۱۷	بروجن
۷۹۵۹۴	۱۵۱۵۳	۹	فارسان
۶۷۳۰۰	۱۱۳۲۱	۹	لردگان

دنباله جدول ۶۲ - شرکت‌های تعاونی روستایی شهرستانهای استان : ۱۳۶۴

ذخیره قانونی (هزارریال)	مانده بدهی (هزارریال)	وام پرداختی		شهرستان
		تعداد	مبلغ (هزارریال)	
۱۹۳۴۰۱	۷۰۰۰	۳۰۱۶۴	۹۴۰۰۰۰	کل استان
۷۳۸۱۵	.	۱۱۵۴۲	۳۵۴۹۰۰	شهرکرد
۳۴۶۱۱	.	۶۴۱۱	۲۳۲۲۵۰	بروجن
۵۱۵۲۰	.	۳۴۲۷	۱۴۹۶۰۰	فارسان
۳۳۴۰۵	۷۰۰۰	۸۷۸۴	۲۰۳۲۵۰	لردگان

مأخذ: سازمان تعاون روستایی استان .

جدول ۶۳ - دامهای ذبح شده در حوزه عمل شهرداریهای استان = ۱۳۶۴ (رأس)

شماره	گاومیش و بچه گاومیش	گا و گوساله	بز و بزغاله	گوسفند و بقره	شهرداری
۱۲۱	۴	۱۶۷۴۵	۳۴۷۹۶	۹۸۳۴۴	کل استان
۶۴	۴	۹۵۶۸	۱۹۰۲۳	۵۷۸۱۳	شهرستان شهرکرد
۳	۰	۴۹۱۶	۱۱۳۵۹	۲۸۷۶۲	شهرداری شهرکرد
۰	۰	۱۷۳۱	۴۳۱۵	۹۶۸۹	شهرداری فرخ شهر
۳	۱	۱۳۴۴	۰	۴۱۳۸	شهرداری سامان
۴	۰	۴۸۱	۸۶۱	۲۰۸۷	شهرداری بن
۵۴	۳	۱۰۹۶	۲۵۸۸	۹۱۳۷	شهرداری هفشجان
۵۷	۰	۴۵۳۲	۵۱۴۷	۲۳۸۹۰	شهرستان بروجن
۵۷	۰	۲۷۶۴	۲۶۷۲	۱۸۳۴۲	شهرداری بروجن
۰	۰	۱۲۹۹	۱۵۳۵	۳۴۸۷	شهرداری بلند اجی
۰	۰	۴۳۶	۹۳۶	۱۲۳۶	شهرداری قراد نیه
۰	۰	۳۳	۴	۸۲۵	شهرداری اردل
۰	۰	۲۲۷۵	۲۴۹۴	۱۰۱۰۷	شهرستان فارسان
۰	۰	۱۰۲۷	۲۴۹۴	۵۵۸۷	شهرداری فارسان
۰	۰	۱۲۴۸	۰	۴۵۲۰	شهرداری جوقان
۰	۰	۳۷۰	۸۱۳۲	۶۵۳۴	شهرستان لردگان
۰	۰	۳۷۰	۸۱۳۲	۶۵۳۴	شهرداری لردگان

ماخذ - سازمان برنامه و بودجه استان

جدول ۶۴ - دامپای تیج شده در حوزه عمل شهرداریهای استان بر حسب ماه: ۱۳۶۴ (رأس)

شهر (نفر)	گاومیش و بچه گاومیش	گا و گوساله	بز و بزغالیه	گوسفند و بقره	مسئله
۱۶۱	۴	۱۶۷۴۵	۳۴۷۹۶	۹۸۳۴۴	جمع جال
۰	۰	۳۲۹۱	۶۰۸۷	۳۲۳۶۸	بیمار
۰	۰	۱۳۹۴	۱۳۲۵	۶۸۴۲	فروردین
۰	۰	۱۱۷۲	۲۲۴۴	۱۲۶۸۸	اردیبهشت
۰	۰	۷۲۴	۲۵۱۸	۱۲۸۳۸	خرداد
۳۱	۰	۳۲۳۴	۱۴۵۶۲	۲۹۹۸۰	تایستان
۰	۰	۱۰۲۱	۴۹۷۱	۱۱۲۹۲	تیسر
۶	۰	۱۲۱۳	۴۹۷۵	۹۵۰۴	سرداب
۲۵	۰	۱۰۹۲	۴۶۱۶	۹۱۸۵	شهرکرد
۶۳	۰	۴۷۴۱	۹۸۶۳	۱۹۲۸۶	واشیز
۱۵	۰	۱۴۳۴	۲۸۰۲	۷۱۰۸	سوس
۱۵	۰	۱۵۶۸	۳۶۸۹	۶۵۶۴	آبان
۳۳	۰	۱۷۴۰	۳۳۲۲	۵۶۱۴	آذر
۲۷	۴	۵۴۷۹	۴۲۸۴	۱۶۷۱۰	زمستان
۱۱	۰	۱۷۸۷	۱۶۹۶	۵۶۵۶	دی
۱۶	۱	۲۸۲۰	۱۴۱۲	۵۱۸۱	بهمن
۰	۳	۱۷۷۲	۱۱۷۶	۵۸۷۳	اسفند

مأخذ - سازمان برنامه و بودجه استان -

جدول ۶۵ - تعداد، وزن و میانگین وزن لاشه يك رأس از انواع دام ذبح شده قابل مصرف در حوزه عمل شهرداریهای استان : ۱۳۶۴ (رأس - تن - کیلوگرم)

سال	گوسفند و بقره			بزرگساله		
	تعداد	وزن	میانگین وزن يك لاشه	تعداد	وزن	میانگین وزن يك لاشه
۱۳۵۸	۵۵	۹۶۰	۱۷/۵۲	۱۱	۱۱۶	۱۰/۵۵
۱۳۵۹	۴۹	۸۹۰	۱۸/۴۰	۱۰	۱۵۲	۱۵/۶۰
۱۳۶۰	۵۳	۹۱۵۸	۲۱/۶۶	۱۱	۱۸۴	۱۶/۷۳
۱۳۶۱	۶۴	۱۲۹۷	۲۰/۲۷	۱۸	۲۴۶	۱۳/۶۷
۱۳۶۲
۱۳۶۳	۹۲	۱۷۱۰	۱۸/۶	۳۱	۴۲۱	۱۳/۶
۱۳۶۴	۹۸	۱۷۷۶	۱۸/۱	۳۵	۴۹۶	۱۴/۳

دنباله جدول ۶۵ - تعداد، وزن و میانگین وزن لاشه يك رأس از انواع دام ذبح شده قابل مصرف در حوزه عمل شهرداریهای استان : ۱۳۶۴ (رأس - تن - کیلوگرم)

سال	گا و گوساله		گا و میش و بچه گا و میش		شتر (نفر)	
	تعداد	وزن	میانگین وزن يك لاشه	تعداد	وزن	میانگین وزن يك لاشه
۱۳۵۸	۷	۵۴۹	۸۱/۹۳	x	x	x
۱۳۵۹	۸	۶۷۰	۸۵/۸۰	x	x	x
۱۳۶۰	۷	۷۶۷	۱۰۳/۴۷	x	x	x
۱۳۶۱	۸	۹۳۵	۱۱۶/۸۸	x	x	x
۱۳۶۲
۱۳۶۳	۱۶	۱۷۵۸	۱۰۹/۹	۱۹۰	۱۹۰	۱۹۰
۱۳۶۴	۱۶	۱۸۲۳	۱۰۹/۹	۱۵۰	۱۶۰	۱۵۰

مأخذ - سازمان برنامه و بودجه استان .

جدول ۶۶ - متوسط قیمت رسمی خرده فروشی یک کیلوگرم گوشت انواع دام ذبح شده در مرکز استان به تفکیک فصل : ۱۳۶۴

انواع دام	متوسط کل	بهار	تابستان	پائیز	زمستان
گوسفند و بقره	۱۰۶۳/۳	۱۰۰۲/۳	۹۶۶/۷	۱۰۶۶/۷	۱۲۱۶/۷
بز و بزغاله	۱۰۰۹/۲	۱۰۰۲/۳	۹۰۰	۱۰۶۶/۷	۱۲۱۶/۷
گاو و گوساله	۸۲۷/۰	۷۹۲/۳	۷۶۶/۷	۸۰۰	۹۰۰
گاو میش و بچه گاو میش	x	x	x	x	x
شتر	۷۰۰	x	x	۷۰۰	x

مأخذ : سازمان برنامه و بودجه استان .

جدول ۶۷ - توزیع کارگاه‌های بزرگ صنعتی استان به تفکیک تعداد کارکنان در استان: ۱۳۶۳

فصل‌های صنعت	تعداد کل کارگاه	تعداد کارکنان	
		۱ تا ۹ نفر	۱۰ تا ۹۹ نفر
جمع	۹۲	۷	۸۴
صنایع نساجی، پوشاک و چرم	۳	۲	۱
صنایع محصولات معدنی غیرفلزی بجز فرآورده‌های نفت و ذغال سنگ	۸۳	۳	۸۰
سایر صنایع	۶	۲	۳

ماخذ - مرکز آمار ایران.

جدول ۶۸ - توزیع کارگاه‌های بزرگ صنعتی استان به تفکیک نحوه مدیریت و وضعیت حقوقی در استان: ۱۳۶۳

فصل‌های صنعت	جمع	نحوه مدیریت کارگاه		وضعیت حقوقی		
		خصوصی	عمومی	فردی	شرکت	
					غیررسمی	رسمی
جمع	۹۲	۱۱	۱	۲۸	۵۵	۹
صنایع نساجی، پوشاک و چرم	۳	۳	۰	۱	۰	۲
صنایع محصولات معدنی غیرفلزی بجز فرآورده‌های نفت و ذغال سنگ	۸۳	۸۳	۰	۲۶	۵۵	۲
سایر صنایع	۶	۵	۱	۱	۰	۵

ماخذ - مرکز آمار ایران.

جدول ۶۹ - خلاصه آمار کارگاه‌های بزرگ صنعتی استان برحسب رشته‌های فعالیت : ۱۳۶۳

فعالیت	تعداد کارگاه	عده مزد و حقوق بگیران	
		جمع	کارمند
جمع	۹۲	۹۰۳	۸۷۳
صنایع نساجی ، پوشاک و چرم	۳	۲۵	۲۵
صنایع محصولات گانج غیرفلزی بجز فراورده های نفت و ذغال سنگ	۸۳	۶۲۶	۶۲۴
سایر صنایع	۶	۲۵۲	۲۲۴

دنباله جدول ۶۹ - خلاصه آمار کارگاه‌های بزرگ صنعتی استان برحسب رشته‌های فعالیت : ۱۳۶۳ (هزار ریال)

فعالیت	مزد و حقوق و سایر برود اختیاری نقدی و غیر نقدی	ارزش داره ها	ارزش ستانده ها	ارزش افزوده	سرمایه گذاری
					جدید
جمع	۷۱۲۰۲۲	۷۴۰۴۳۳	۱۶۸۰۹۸۳	۹۴۰۵۵۰	۱۶۱۹۲۳
صنایع نساجی ، پوشاک و چرم	۱۵۶۸۵	۸۴۰۹۲	۱۰۳۳۷۰	۱۹۲۷۸	۴۳۰۰
صنایع محصولات گانج غیرفلزی بجز فراورده های نفت و ذغال سنگ	۵۷۰۱۸	۲۶۳۲۴۴	۱۰۲۹۰۷۸	۷۶۵۸۳۳	۱۰۰۰۶۴
سایر صنایع	۱۸۹۳۱۹	۳۹۳۰۹۲	۵۴۸۵۳۰	۱۰۵۴۳۹	۵۷۵۵۹

ماخذ : مرکز آمار ایران .

جدول ۲۰ - ارزش داده ها در کارگاههای بزرگ صنعتی استان : ۱۳۶۳ (هزار ریال)

فعالیت	جمع ارزش داده ها	ارزش مواد خام ملزومات و قطعات مصرفی	سوغات مصرفی
جمع	۷۸۰۴۲۳	۶۶۸۶۶۶	۴۸۶۴۹
صنایع نساجی، پوشاک و چرم	۸۴۰۹۲	۸۲۸۷۱	۴۸۸
صنایع محصولات معدنی غیر فلزی بجز فرآورده های نفتی و ذغال سنگ	۲۶۳۲۴۴	۲۰۷۸۵۳	۴۱۷۴۴
سایر صنایع	۳۹۳۰۹۸	۳۷۷۹۴۲	۶۴۱۷

دنباله جدول ۲۰ - ارزش داده ها و ارزش مواد اولیه خارجی مصرف شده در کارگاههای بزرگ صنعتی استان : ۱۳۶۳

فعالیت	ارزش بخری خریداری شده	ارزش آب خریداری شده	پرداختی بابت خدمات صنعتی	ارزش مواد اولیه خارجی مصرف شده در کارگاه
جمع	۱۶۶۵۰	۲۴۱	۶۲۲۸	۱۶۷۱۱۵
صنایع نساجی، پوشاک و چرم	۶۲۰	۰	۱۰۸	۴۶۵۰۰
صنایع محصولات معدنی غیر فلزی بجز فرآورده های نفتی و ذغال سنگ	۸۴۱۰	۱۸۰	۵۰۵۲	۰
سایر صنایع	۷۶۲۰	۵۶	۱۰۶۳	۱۲۰۶۱۵

واحد - مرکز آمار ایران -

جدول ۲۱ - ارزش ستانده صادرکارگاههای بزرگ صنعتی استان : ۱۳۶۲ (هزارریال)

ارزش تولیدات	جمع ارزش ستانده ها	فصلنامه
۱۶۳۸۲۰۲	۱۶۸۰۹۸۲	جمع
۱۰۳۰۷۰	۱۰۳۲۷۰	صنایع نساجی ، پوشاک و چرم
۱۰۰۲۹۱۶	۱۰۲۹۰۷۸	صنایع محصولات معدنی غیرفلزی به جز فرآورده های نفتی و ذغال سنگ
۵۳۲۲۱۷	۵۴۸۵۲۵	سایر صنایع

دنباله جدول ۲۱ - ارزش ستانده صادرکارگاههای بزرگ صنعتی استان : ۱۳۶۲ (هزارریال)

تخمینات ارزش موجودی کالا های	ارزش امسوال سرمایه ای ساخته شده توسط کارگاه در جریان ساخت	در یافتن بابت خدمات صنعتی و حمل کالا	فصلنامه
۱۴۶۰۵	۷۶۶۲	۲۰۴۱۳	جمع
۲۰۰	.	۱۰۰	صنایع نساجی ، پوشاک و چرم
.	۷۶۶۲	۱۸۵۰۰	صنایع محصولات معدنی غیرفلزی به جز فرآورده های نفتی و ذغال سنگ
۱۴۴۰۵	.	۱۸۱۳	سایر صنایع

مأخذ - مرکز آمار ایران .

جدول ۲۲ - ارقام دریافتی بابت خدمات صنعتی و حمل کالا در کارگاههای بزرگ صنعتی استان*
(هزارریال) ۱۳۶۳

تیمبر جزئی وسرویس	دریافتی بابت حمل کالا	حق العمل کاری	کارکنتراتی	جمع	فصلیهست
۶۴۹	۱۹۶۶۴	۱۰۰	۰	۲۰۴۱۳ جمع
۰	۰	۱۰۰	۰	۱۰۰	صنایع نساجی، پوشاک و چرم ...
۰	۱۸۵۰۰	۰	۰	۱۸۵۰۰	صنایع محصولات معدنی غیر فلزی بجز فرآورده های نفتی و ذغال سنگ
۶۴۹	۱۱۶۴	۰	۰	۱۸۱۳ سایر صنایع

ماخذ - مرکز آمار ایران .

جدول ۲۳ - ارقام پرداختی بابت خدمات صنعتی در کارگاههای بزرگ صنعتی استان : ۱۳۶۳
(هزارریال)

تیمبر جزئی وسرویس	حق العمل کاری	کارکنتراتی	جمع	فصلیهست
۶۲۲۸	۰	۰	۶۲۲۸ جمع
۱۰۸	۰	۰	۱۰۸	صنایع نساجی، پوشاک و چرم ...
۵۰۵۷	۰	۰	۵۰۵۷	صنایع محصولات معدنی غیر فلزی بجز فرآورده های نفتی و ذغال سنگ
۱۰۶۲	۰	۰	۱۰۶۲ سایر صنایع

ماخذ - مرکز آمار ایران .

جدول ۷۴ - ارزش موجودی انبار کارگاههای بزرگ صنعتی استان: ۱۳۶۳ (هزارریال)

اول فروردین سال ۱۳۶۳				نوع فعالیت
مواد خام، اولیه سوختها و روغنها	کالا های در جریان ساخت	کالا های ساخته شده	جمع	
۵۰۸۲۹	۹۱۳۸	۶۰۶۳۸	۱۲۰۶۰۴	جمع
۳۰۰	۰	۱۸۹۱۰	۱۸۴۱۰	صنایع نساجی، پوشاک و چرم .
۱۲۷۱۰	۰	۱۸۲۳۰	۳۰۹۴۰	صنایع محصولات معدنی غیر فلزی بجز فرآورده های نفتی و ذغال سنگ
۳۵۸۱۹	۹۱۳۸	۲۴۱۹۸	۶۹۱۵۴	سایر صنایع

دنباله جدول ۷۴ - ارزش موجودی انبار کارگاههای بزرگ صنعتی استان: ۱۳۶۳ (هزارریال)

آخر اسفند سال ۱۳۶۳				نوع فعالیت
مواد خام، اولیه سوختها و روغنها	کالا های در جریان ساخت	کالا های ساخته شده	جمع	
۹۸۸۱۸	۲۳۷۴۲	۱۲۴۸۷۸	۲۴۷۴۲۸	جمع
۱۱۰۵۲	۲۰۰	۲۷۸۳۵	۲۹۰۸۷	صنایع نساجی، پوشاک و چرم .
۲۲۳۷۰	۰	۷۸۱۷۸	۱۰۰۵۴۸	صنایع محصولات معدنی غیر فلزی بجز فرآورده های نفتی و ذغال سنگ
۶۰۳۹۶	۲۳۵۴۲	۱۸۸۶۵	۱۰۷۸۰۳	سایر صنایع

مأخذ - مرکز آمار ایران .

جدول ۲۵ - اطلاعات مربوط به نیروی انسانی شاغل کارگاههای بزرگ صنعتی در استان : ۱۳۶۳

فعالیت		جمع				عده کارکنان		
		کل	مرد	زن	کارمند		کارگر	
					مرد	زن	مرد	زن
جمع	۹۰۳	۸۵۹	۴۴	۲۹	۱	۸۳۰	۴۳	
صنایع نساجی ، پوشاک و چرم	۲۵	۲۴	۱	۰	۰	۲۴	۱	
صنایع محصولات معدنی غیر فلزی بجز فرآورده های نفت و ذغالسنگ	۶۲۶	۵۸۵	۴۱	۲	۰	۵۸۳	۴۱	
سایر صنایع	۲۵۲	۲۵۰	۲	۲۷	۱	۲۲۳	۱	

مأخذ - مرکز آمار ایران .

جدول ۲۶ - ارزش سرمایه گذاری جدید کارگاههای بزرگ صنعتی در استان به تفکیک نحوه تحصیل* (هزارهال) ۱۳۶۳

فعالیت	جمع ارزش سرمایه گذاری جدید	خرید یا تحصیل اموال سرمایه ای				فروش یا انتقال اموال سرمایه ای
		جمع	به صورت نووستمیل	ساخته شده در کارگاه	هزینه تعمیرات اساسی	
جمع	۱۶۱۹۲۳	۱۶۱۹۲۳	۱۲۷۹۲۵	۷۶۶۲	۲۶۳۲۷	
صنایع نساجی ، پوشاک و چرم	۴۳۰۰	۴۳۰۰	۳۸۰۰	۰	۵۰۰	
صنایع محصولات معدنی غیر فلزی بجز فرآورده های نفتی و ذغالسنگ	۱۰۰۰۶۴	۱۰۰۰۶۴	۷۷۱۶۵	۷۶۶۲	۱۰۲۲۷	
سایر صنایع	۵۷۵۵۹	۵۷۵۵۹	۴۶۶۰	۰	۱۰۶۰۰	

مأخذ - مرکز آمار ایران .

جدول ۲۲ - ارزش سوختهای مصرفی کارگاههای بزرگ صنعتی استان برحسب رشته های فعالیت : ۱۳۶۳ (هزارریال)

فعالیت	جمع	نفت سفید	نفت سیاه	گازوئیل
جمع	۸۶۴۹	۵۴۴	۲۰۱۹	۱۳۷۸
صنایع نساجی، پوشاک و چرم	۴۸۸	۴۶	.	۲۶
صنایع محصولات معدنی غیرفلزی بجز فرآورده های نفت و ذغال سنگ ..	۱۷۴۴	۳۵۹	۲۸۸۲۱	۲۲۴
سایر صنایع	۶۴۱۷	۱۳۹	۲۱۴۸	۶۲۸

دنباله جدول ۲۲ - ارزش سوختهای مصرفی کارگاههای بزرگ صنعتی استان برحسب رشته های فعالیت : ۱۳۶۳ (هزارریال)

فعالیت	سوخت مشعل	بنزین	گاز کلوئی	ذغال سنگ
جمع	۳۶۳۵	۸۲۲	۲۵۰
صنایع نساجی، پوشاک و چرم	۴۰۶	۱۰	.
صنایع محصولات معدنی غیرفلزی بجز فرآورده های نفت و ذغال سنگ ..	.	۱۰۴۷	۴۹۳	۲۵۰
سایر صنایع	۲۱۸۲	۳۱۹	.

ماخذ: مرکز آمار ایران.

جدول ۲۸ - ظرفیت وسوخت انواع مولد های برق شرکت برق منطقه ای شهرستانهای استان : ۱۳۶۴

شهرستان	نوع مولد	سوخت مصرف شده (گازوئیل - لیتر)
کل استان		۸۶۰۶۹۰
شهرکرد	اشکودا (چهار دستگاه)	۲۱۶۱۳۰
بروجن	اشکودا (یک دستگاه) ام - و - ام (دو دستگاه)	۱۹۰۰۰۰
فارسان	دورین + اشکودا (دو دستگاه)	۰۰۰
لردگان	ام - و - ام (سه دستگاه)	۴۰۴۵۶۰

دنباله جدول ۲۸ - ظرفیت وسوخت انواع مولد های برق شرکت برق منطقه ای شهرستانهای استان : ۱۳۶۴

شهرستان	ظرفیت اسمی * (کیلووات)	ظرفیت قابل بهره برداری (کیلووات)
کل استان	۶۲۲۵	۴۸۴۰
شهرکرد	۲۰۰۰	۱۶۰۰
بروجن (ناظن)	۲۰۴۰	۱۶۰۰
فارسان (چلگرد)	۲۳۵	۱۴۰
لردگان	۲۰۰۰	۱۵۰۰

* : قدرت نصب شده مولد

• ماخذ : امور برق استان

جدول ۷۹ - میزان برق تولید شده و تحویل شده به شبکه در شهرستانهای استان : ۱۳۶۴
(هزار کیلووات ساعت)

شهرستان	تولید گسل	مصرف داخلی نیروگاه	تولید خالص	تحویل به شبکه
کل استان	۵۱۴۹۳۳۴	۴۴۷۴۷۰	۴۷۰۱۸۷۴	۴۷۰۱۸۷۴
شهرکرد	۷۹۴۶۲۰	۴۲۷۰	۷۹۰۳۵۰	۷۹۰۳۵۰
بروجن	۵۱۴۴۹۰	۵۹۸۰	۵۰۸۵۱۰	۵۰۸۵۱۰
فارسان
لردگان	۳۸۴۰۲۳۴	۴۳۷۲۲۰	۳۴۰۳۰۰۴	۳۴۰۳۰۰۴

مأخذ : امور برق استان .

جدول ۸۰ - میزان فروش برق به تفکیک موارد مصرف در شهرستانهای استان : ۱۳۶۴
(هزار کیلووات ساعت)

شهرستان	جمع	عمومی	صنعتی	خانگی	کشاورزی	خیابان و مساجد	بازفروش
کل استان	۱۵۸۶۸۲	۳۸۱۶۰	۸۰۹۹	۹۰۵۰۱	۲۰۶۲۰	۹۹۱	۳۱۲
شهرکرد	۹۶۵۲۳	۲۵۱۰۰	۲۲۴۷	۴۹۰۶۸	۱۵۴۳۱	۶۷۶	.
بروجن و لردگان	۴۵۶۴۱	۹۰۹۱	۱۵۴۸	۲۹۲۸۹	۴۶۴۳	۲۵۷	۳۱۲
فارسان	۱۶۵۱۸	۳۹۶۸	۳۰۴	۱۱۶۴۴	۵۴۵	۵۷	.

مأخذ : امور برق استان .

جدول ۸۱ - تعداد مشترکین برق و آب در شهرهای استان تا پایان سال ۱۳۶۴

شهرستان	تعداد مشترکین برق	تعداد مشترکین آب لوله کشی
کل استان	۴۳۶۹۴	۲۴۴۵۳
شهرکرد	۱۵۰۰۰	۱۳۷۰۹
سامان	۲۳۰۰	۰۰۰
فرخشهر	۳۹۲۰	۴۱۵۰
سن	۲۰۰۰	۰۰۰
هفتجان	۲۵۰۰	۲۲۰۰
بروجن	۷۷۰۰	۰۰۰
بلداجی	۱۵۲۹	۰۰۰
اردل	۹۳۵	۰۰۰
فرازمه	۱۵۱۰	۰۰۰
فارسان	۲۴۰۰	۲۵۲۴
چونقان	۲۱۰۰	۱۸۷۰
لردگان	۱۸۰۰	۰۰۰

تأمین آب در سایر شهرهای استان بمسئله سازمان آب و فاضلاب نمیباشد.

مأخذ: امور برق و سازمان آب و فاضلاب استان.

جدول ۸۲ - روستاهای دارای برق در شهرستانهای استان : ۱۳۶۴

شهرستان	کل روستاها	روستاهای فاقد سکه	روستاهای دارای برق	درصد روستاهای دارای برق
کل استان	۱۴۱۶	۲۸۷	۳۲۰	۳۱/۱
شهرکرد	۳۶۸	۲۲۱	۷۹	۲۱/۷
بروجن	۳۱۸	۷۴	۹۰	۲۸/۸
فارسان	۳۲۸	۴۱	۵۸	۲۰/۲
لردگان	۴۰۲	۵۱	۹۳	۲۶/۵

بها احتساب فقط روستاهای بیشتر از ۹ خانواره از روستاها دارای برق میباشند.

مأخذ: امور برق استان.

جدول ۸۳ - مشخصات فنی مراکز آذوقه استان : ۱۳۶۴

فرکانس (کیلوهرتز)	نوع مح	طول ضلع (متر)	قدرت فرستنده (کیلووات)		تاریخ افتتاح		مرکز
			اصلی	نزد	سال	ماه	
۱۴۸۰	۲-۱م	۲۰۲	۱	۱	۱۳۵۷	آبان	راد یو شهرکرد
۶۰۳	۲-۱م	۴۹۷	۱۰	۱۰	۱۳۶۵	مهر	راد یو شهرکرد

مأخذ: صداوسیما جمهوری اسلامی مرکز شهرکرد.

جدول ۸۴ - مشخصات فنی مراکز تلویزیونی استان : ۱۳۶۴

مشخصات فنی				تاریخ افتتاح		
قدرت فرستنده		ارتفاع کل (متر)	کانال	سال	ماه	
اصلی (وات)	تشیع (کیلووات)					
•	••	۳۶	۶	۱۳۶۲	بهمن	فرستنده برنامه اول
•	••	۳۶	۱۲	۱۳۶۳	بهمن	فرستنده برنامه دوم

مأخذ: صداوسیما جمهوری اسلامی ایران مرکز شهرکرد.

جدول ۸۵ - نامه ها و امانات پستی رسیده و فرستاده شده : ۱۳۶۴

رسیده				شهرستان
امانات	شماره			
	سفارشی	عادی	جمع	
۳۱۱۳	۵۲۳۲۲	۱۰۸۳۴۴۵	۱۱۳۶۷۶۷	کل استان
۲۴۴۹	۳۲۹۲۹	۷۰۵۶۲۱	۷۳۸۵۶۰	شهرکرد
۳۴۸	۱۱۵۰۸	۱۷۲۱۵۶	۱۸۳۶۶۷	بروجن
۱۵۴	۵۱۱۴	۱۰۴۵۵۶	۱۰۹۶۷۰	قارمان
۱۶۲	۳۷۶۱	۱۰۱۱۰۹	۱۰۴۸۷۰	لردگان

دنباله جدول ۸۵ - نامه ها و امانات پستی رسیده و فرستاده شده : ۱۳۶۴

فرستاده				شهرستان
امانات	شماره			
	سفارشی	عادی	جمع	
۳۷۴۱	۸۳۲۹۸	۱۰۰۶۷۱۹	۱۰۹۰۰۱۷	کل استان
۳۰۱۰	۴۹۵۰۲	۶۸۷۶۲۸	۷۳۷۱۳۰	شهرکرد
۴۹۴	۲۱۰۰۵	۱۸۱۶۶۴	۲۰۲۶۶۹	بروجن
۱۳۲	۷۰۱۸	۵۳۹۳۱	۶۰۶۴۹	قارمان
۱۰۵	۵۷۷۳	۸۳۴۹۶	۸۹۲۶۹	لردگان

باخذ اداره کل پست استان .

جدول ۸۶ - مکالمه های تلفنی بین شهری از طریق تلفنخانه در شهرستانهای استان : ۱۳۶۳

به خارج استان		داخل استان		شهرستان
زمان مکالمه (دقیقه)	تعداد مراجعین	زمان مکالمه (دقیقه)	تعداد مراجعین	
۲۳۸۱۹۱۸	۵۴۱۴۲۰	۱۳۲۸۴۷۶	۲۲۹۱۳۶	کل استان
۱۶۵۵۲۲۴	۳۱۴۴۹۹	۹۰۴۳۴۹	۲۳۸۰۸۳	شهرکرد
۶۱۱۷۸۹	۱۴۵۱۸۲	۲۴۹۵۰۶	۵۲۶۶۲	بروجن
۲۶۳۳۱۹	۴۸۸۶۵	۸۴۱۹۲	۲۱۶۳۵	فارسان
۵۱۵۸۶	۳۲۸۷۴	۹۰۴۲۹	۲۶۷۵۶	لردگان

کتابخانه مرکز آثار ابران

جدول ۸۷ - تعداد تأسیسات و امکانات پستی شهرستانهای استان : ۱۳۶۴

شهرستان	اداره پست و تلگراف	دفتر پست		نمایندگی پست	صندوق شهری	
		شهری	روستایی		پایه دار	دیواری
کل استان	۴	۱۲	۲۳	۵۵	۱۴۹	۱۰
شهرکرد	۱	۷	۱۱	۲۱	۹۶	۸
بروجن	۱	۳	۷	۱۰	۲۶	۱
فارسان	۱	۲	۲	۱۲	۱۸	۱
لردگان	۱	۰	۳	۱۲	۹	۰

• مأخذ : اداره کل پست استان •

جدول ۸۸ - طول انواع راههای احداث شده در استان :

سال	سال	سال	سال	سال	نوع راه
۵۶	۳۳۲	۱۹۶	۲۹۰	۲۹۷	جمع
۳۵۰	۲۰۵	۱۴۱	۱۵۴	۱۴۹	اسفالته
۰	۳۳	۳۵	۱۰۰	۹۹	راههای فرعی
۲۰	۳۷	۲۰	۳۶	۴۹	راههای روستائی
۲۶	۰	۰	۰	۰	راههای شنی
۶۰*	۵۷*	۰	۰	۰	سایر راهها

* : شانه سازی .

مأخذ : اداره کل راه و ترابری استان .

جدول ۸۹ - طول انواع راههای احداث شده در شهرستانهای استان طی سال ۱۳۶۴ (کیلومتر)

شهرستان	جمع	اسفالتنه		نسبی	راههای روستائی	سایر راهها
		اصلی	فرعی			
کل استان	۴۵۶	۰	۳۵۰	۲۶	۲۰	۶۰
شهرکرد	۱۲۲	۰	۸۷	۱۰	۵	۲۰*
بروجن	۱۰۵	۰	۹۳	۷	۵	۰
فارسان	۷۷	۰	۳۷	۰	۰	۴۰*
لردگان	۱۵۲	۰	۱۲۲	۶	۱۰	۰

* : شانه سازی .

مأخذ : اداره کل راه و ترابری استان .

جدول ۹۰ - طول راههای موجود حوزه استحفاظی ادارات راه شهرستانهای استان در پایان سال :
(کیلومتر) ۱۳۶۴

شهرستان	جمع	اصالت		شخصی	راههای روستایی	سایر راهها
		اصلی	فرعی			
کل استان	۲۴۷۴	۳۵	۷۵۸	۱۲۹	۱۰۴۰	۵۱۲
شهرکرد *	۶۳۶	۳۵	۳۲۸	۴۹	۸۶	۵+۱۳۲
بروجن	۶۴۵	۰	۱۷۹	۴۷	۲۵۲	۱۶۶
فارسان	۴۸۳	۰	۱۴۱	۱	۲۷۲	۶۸
لردگان	۷۱۰	۰	۱۱۰	۳۲	۴۲۸	۱۴۰

* : مکروی

• مأخذ : اداره کل راه و ترابری استان .

جدول ۹۱ - مقدار مصرف فرآورده های نفتی به تفکیک نوع در شهرستانهای استان : ۱۳۶۴
(ده هزار لیتر)

شهرستان	نفت سفید	بنزین معمولی سوپر	نفت گاز	نفت کسوره
جمع	۱۰۹۱۹	۳۶۳۸	۷۱۷۶	۷۲۶۵
شهرکرد *	۲۸۶۶	۲۷۵۹	۳۲۲۱	۳۳۱۹
بروجن	۰	۰	۰	۰
فارسان *	۴۴۳	۵۲۸	۶۴۵	۳۷
لردگان	۰	۰	۰	۰

* : فقط شهرکرد و فارسان منظور است .

• مأخذ : شرکت ملی نفت ایران - شعبه بخش شهرکرد .

جدول ۹۲ - فروش انواع تنباکوی توتون توسط د خانبات شعبه شهرکرد سال : ۱۳۶۳-۶۴ (کیلوگرم - ریال)

سال ۱۳۶۴		سال ۱۳۶۳		نوع
مقدار	ارزش هر کیلوگرم	مقدار	ارزش هر کیلوگرم	
۱۶۰	۷۵۰	۱۶۰	۶۷۵	تنباکوی خوانساری
۲۲۰	۱۰۹۵۰	۲۳۰	۲۰۲۵۰	تنباکوی هکان ویژه
۵۰۰	۲۴۶۰	۲۳۰	۱۵۹۰	توتون تمکوب کشوری
۱۴۰	۱۸۰۰	۱۳۰	۱۳۳۵	توتون درجه یک
۲۴۰۰	۶	.	.	توتون بیجا

مأخذ : د خانبات شعبه شهرکرد .

جدول ۹۳ - فروش انواع سیگار توسط د خانبات شعبه شهرکرد سال : ۱۳۶۳-۶۴ (هزار ریخ - ریال)

سال ۱۳۶۴		سال ۱۳۶۳		نوع
مقدار	ارزش هر هزار ریخ	مقدار	ارزش هر هزار ریخ	
۲۰۰۰	۲۲۰۶۰	۱۰۰۰	۲۸۲۷۰	ویژه ۲۰ عددی
۲۰۰۰	۷۶۷۹	۱۰۰۰	۲۳۶۰	همای ۲۰ عددی
۲۲۰۰	۴۳۲۱۷	۱۰۰۰	۳۹۹۸۰	همای ۵۰ عددی
۳۵۰۰	۸۲۹۶	۱۲۰۰	۱۵۰۱۶	بیض
۳۵۰۰	۲۴۶۰	۱۵۰۰	۸۵۸۲	هماغیلتردار
۴۰۰۰	۱۵۲۵۹	۲۰۰۰	۱۷۳۰۵	زر
۴۷۵۰	۹۴۷۲	۲۷۵۰	۱۳۷۷۹	شیراز
۱۲۲۵۰	۵۳۴۳۸	۴۳۵۰	۱۸۸۹۰	تیسر
.	.	۲۵۰۰	۵۳۱۹	زرپسن
.	.	۳۵۰۰	۱۴۵۸۳	آزادی
.	.	۴۲۵۰	۲۳۳۲۲	بهن

مأخذ : د خانبات شعبه شهرکرد .

جدول ۹۴ - میزان حق بیمه دریافتی و خسارت پرداختی بیمه ایران در استان : ۱۳۶۴
(ریال)

نوع بیمه	حق بیمه دریافتی	خسارت پرداختی
جمع	۵۱۳۶۴۶۱۰	۱۴۱۴۰۸۱۰
بیمه بدنه اتومبیل	۱۶۸۹۹۰۰	۸۱۲۰۰
شخص ثالث	۳۲۱۳۷۰۹۶	۹۸۴۹۰۰۰
آتش سوزی	۳۰۰۳۲۰۷	.
حوادث	۱۴۰۳۴۳۱۲	۴۲۱۰۶۱۰

* : حوادث شامل حوادث دانش آموزان و انفرادی و دسته جمعی و حوادث سرزنشین میباشد .
 ماخذ : شرکت سهامی بیمه ایران شعبه شهرکرد .

جدول ۹۵ - شعب بانکهای استان : ۱۳۶۴

شعب	تعداد شعبه	تعداد نمایندگی	جمع
جمع	۵۸	۶	۶۴
استان	۳۰	.	۳۰
تجارت	۳	.	۳
رفاه کارگران	۱	.	۱
سپه	۴	.	۴
کشاورزی *	۵	.	۵
مسکن	۲	.	۲
ملت	۲	.	۲
طوسی	۱۱	۱	۱۲

* : شعب زیر نظر سرپرستی اداره میشوند .
 ماخذ : بانکهای استان .

جدول ۹۵ - سپرده های نزد بانکهای استان : ۱۳۶۴ (هزارریال)

سپرده بلند مدت		سپرده ثابت *		بهره
مبلغ	تعداد	مبلغ	تعداد	
۳۴۴۱۷۱۵	۱۳۷۰	۱۸۳۳۹۸	۸۱۴	کل استان
۵۷۲۶۹۵	۱۲۷	.	.	استان
۹۴۰۷۵	۵۲	.	.	تجارت
.	.	.	.	رفاه کارگران
۴۵۰۶۸۳	۱۱۹	.	.	سپه
۱۳۰۹	۱۱	.	.	کشاورزی
۱۳۷۶۵	۱۵	۱۸۳۳۹۸	۸۱۴	مسکن
۳۰۱۸۸	۱۰	.	.	ملت
۲۱۵۹۰۰۰	۱۰۳۶	.	.	ملی

* منظور برانداز مسکن (واسطه) بوده است .

در حاله جدول ۹۵ - سپرده های نزد بانکهای استان : ۱۳۶۴ (هزارریال)

قرض الحسنه		سپرده کوتاه مدت		بهره
مبلغ	تعداد	مبلغ	تعداد	
۱۳۰۴۵۲۵۴	۱۷۳۲۰۶	۳۱۷۹۲۱۹	۳۰۲۸۷	کل استان
۵۱۴۶۴۱۶	۷۳۵۶۲	۳۷۳۴۱۷۴	۱۸۱۰۵	استان
۶۱۸۲۷۵	۶۵۵۵	۵۰۳۹۹۷	۸۷۰	تجارت
۲۸۷۹۶۰	۱۶۶۳	۱۴۱۵۳	۴۹	رفاه کارگران
۳۳۳۵۰۰۰	۱۴۵۱۰	۲۳۷۶۵۲۰	۴۵۰۶	سپه
۳۳۱۶۸۴	۸۳۶۷	۱۹۷۹	۲۸	کشاورزی
۵۸۲۱۶	۸۳۶۶	۱۴۱۵۰۶	۲۵۱	مسکن
۱۳۸۲۰۳	۶۴۲۰	۹۹۹۸۹۰	۱۵۰۵	ملت
۴۲۱۰۰۰۰	۵۳۸۰۴	۳۹۰۷۰۰۰	۴۹۷۳	ملی

ماخذ : بانکهای استان .

جدول ۱۶ - کارکنان بانکها در استان به تفکیک درجه تحصیلی : ۱۳۶۴

بانک	جمع	پست‌های	کتر از دیپلم	دیپلم	فوق دیپلم	لیسانس و بالاتر
جمع	۴۴۲	۰	۱۵۳	۲۶۵	۲	۲۲
استان	۱۵۵	۰	۳۸	۱۰۹	۰	۸
تجارت	۱۷	۰	۱۱	۶	۰	۰
راه کارگران	۶	۰	۱	۰	۰	۰
سه	۳۹	۰	۱۲	۲۶	۰	۱
کشاورزی	۸۶	۰	۳۴	۳۸	۱	۱۳
سکن	۲۱	۰	۰	۱۲	۰	۰
ملت	۱۳	۰	۴	۹	۰	۰
ملی	۱۰۵	۰	۴۸	۵۶	۱	۰

مأخذ: بانکهای استان

جدول ۱۷ - تعداد و وام پرداختی صندوقهای قرض الحسنه در شهرستانهای استان : ۱۳۶۴ (ریال)

شهرستان	تعداد صندوق قرض الحسنه	مبلغ وام پرداختی
کل استان	۳۰	۸۸۷۲۲-۴۶۰
شهرکرد	۲۵	۸۲۰۵۷۹۳۱۰
هرمزجان	۳	۱۸۹۴۸۲۰۰
فارس	۱	۱۹۷۳۶۸۵۰
لردگان	۱	۲۷۹۵۶۱۰۰

مأخذ: کتابچه آمار و آمارهای قرض الحسنه استان

جدول ۹۹ - متوسط هزینه های خوراکی و غیرخوراکی سالانه یک خانوار شهری
بر حسب گروههای هزینه سالانه در استان: ۱۳۶۳ (ریال)

غیرخوراکی	خوراکی	جمع	گروه هزینه
۰۲۷۴۹۳/۱۶	۰۸۸۵۸۶/۰۹	۱۱۶۰۷۹/۲۵	متوسط کل
-۹۴۲۶۰/۶۷	۴۰۰۴۷/۰۳	-۵۴۱۱۳/۶۴	کمتراز ۱۲۰۰۰۰
۱۰۱۸۹۴/۵۴	۷۲۰۰۵/۷۹	۱۷۳۹۰۰/۳۳	۱۲۰۰۰۰ تا ۲۴۰۰۰۰
۱۰۱۹۰۲/۸۴	۱۳۹۱۳۴/۰۸	۲۹۱۰۳۶/۹۲	۲۴۰۰۰۰ تا ۳۶۰۰۰۰
۲۵۰۰۳۷/۴۹	۱۰۸۷۱۴/۰۶	۳۵۸۷۵۱/۵۵	۳۶۰۰۰۰ تا ۴۸۰۰۰۰
۲۴۶۰۴۱/۷۰	۲۹۹۴۶۰/۸۰	۵۲۷۵۰۲/۵۰	۴۸۰۰۰۰ تا ۶۰۰۰۰۰
۳۲۵۸۰۰/۲۵	۴۹۴۳۱۰/۳۶	۷۴۰۱۱۰/۶۱	۶۰۰۰۰۰ تا ۹۰۰۰۰۰
۵۰۸۴۹۵/۰۶	۵۲۰۶۸۱/۰۸	۱۰۲۹۱۷۶/۱۱	۹۰۰۰۰۰ تا ۱۲۰۰۰۰۰
۶۶۵۴۶۰/۹۷	۸۰۸۴۰۰/۰۴	۱۴۷۳۸۶۶/۴۲	۱۲۰۰۰۰۰ تا ۱۸۰۰۰۰۰
۱۰۲۶۱۶۲/۷۴	۱۰۶۸۴۱۰/۰۷	۲۰۹۴۵۷۲/۸۰	۱۸۰۰۰۰۰ تا ۲۴۰۰۰۰۰
۳۱۴۹۵۳/۱۴	۳۷۷۳۴۴۳/۸۱	۳۵۱۶۳۹۶/۹۵	۲۴۰۰۰۰۰ و بیشتر

مأخذ: نتایج تفصیلی آمارگیری از هزینه و درآمد خانوارهای شهری سال ۱۳۶۳ - مرکز آمار ایران

جدول ۱۰۰ - متوسط هزینه های غیرخوراکی سالانه یک خانوار شهری در استان ۱۳۶۳ (ریال)

هزینه	اقلام غیرخوراکی
۰۲۷۴۹۲/۱۶	جمع کسلی
۱۰۹۳۱۰/۸۴	پوشاک و کفش
۱۸۹۵۲۷/۴۰	مسکن
۰۲۳۶۰/۲۵	لوازم، اثاثیه، ملزومات و خدمات خانوار
۴۶۳۲۳/۶۸	بهداشت و درمان
۴۲۱۱۵/۷۱	حمل و نقل ارتباطات
۱۳۲۱۵/۸۵	تفریحات، سرگرمیها و خدمات فرهنگی
۷۳۳۳۹/۴۳	کالاها و خدمات متفرقه خانوار

ماخذ: نتایج تفصیلی آمارگیری از هزینه ودآمد خانوارهای شهری سال ۱۳۶۳ - مرکز آمار ایران

جدول ۱۰۱ - متوسط هزینه های خوراکی ودخان سالانه یک خانوار شهری در استان ۱۳۶۴ (ریال)

هزینه	اقلام خوراکی ودخان
۰۸۸۵۸۶/۰۹	جمع کسلی
۷۹۷۲۰/۸۲	آرد، رشته، غلات، نان و فرآورده های آن
۲۰۹۳۳۶/۰۷	گوشت
۹۸۴۷۵/۳۹	شیر و فرآورده های آن و تخم مرغ
۴۰۸۳/۱۱	روغنها و چربیها
۹۱۸۳۹/۲۹	میوه ها و سبزیها
۱۸۳۲۲/۵۵	خشکبار و حبوبات
۳۶۸۵۳/۳۵	قند، شکر، شیرینها، چای، قهوه و کاکائو
۱۴۵۰۹/۲۳	ادویه ها و چاشنی ها و سایر ترکیبات خوراکی
۳۰۴۴۶/۲۸	نوشابه ها و غذا های آماده ودخانبات

ماخذ: نتایج تفصیلی آمارگیری از هزینه ودآمد خانوارهای شهری سال ۱۳۶۳ - مرکز آمار ایران

جدول ۱۰۲ - متوسطاتگ هزینه های خوراکی و غیرخوراکی سالانه يك خانوار روستایی برحسب گروههای هزینه در استان (ریال)

هزینه غیرخوراکی	هزینه خوراکی	جمع کسل	گروه هزینه
۲۰۴۲۹۴/۱۷	۲۰۳۱۶۲/۱۳	۴۰۷۴۵۶/۳۰	متوسط کل
۴۶۰۸۴/۸۸	۳۲۳۶۸/۸۱	۷۸۴۵۲/۶۹	کمتراز ۱۲۰۰۰۰
۷۸۸۰۴/۴۸	۱۰۲۲۶۳/۱۴	۱۸۱۱۱۷/۶۲	۱۲۰۰۰۰ تا ۲۴۰۰۰۰
۱۱۲۹۶۳/۹۹	۱۷۹۶۵۱/۲۸	۲۹۲۶۱۵/۲۷	۲۴۰۰۰۰ تا ۳۶۰۰۰۰
۱۶۰۶۸۶/۰۱	۲۰۶۱۱۶/۹۱	۳۶۶۸۰۲/۹۲	۳۶۰۰۰۰ تا ۴۸۰۰۰۰
۲۲۰۳۲۸/۷۲	۳۰۹۳۵۵/۲۵	۵۲۹۶۸۳/۹۷	۴۸۰۰۰۰ تا ۶۰۰۰۰۰
۳۱۳۰۷۷/۳۳	۴۰۴۳۵۲/۵۷	۷۱۷۴۲۹/۹۰	۶۰۰۰۰۰ تا ۷۰۰۰۰۰
۳۷۴۰۲۰/۷۲	۶۴۳۶۶۶/۰۷	۱۰۱۷۷۸۶/۷۹	۷۰۰۰۰۰ تا ۹۰۰۰۰۰
۸۰۰۸۴۶/۲۳	۶۲۶۶۱۸/۹۱	۱۴۲۷۰۶۵/۱۴	۹۰۰۰۰۰ تا ۱۲۰۰۰۰۰
۱۵۰۰۱۹۶/۶۰	۵۸۳۴۹۴/۲۶	۲۳۳۶۹۰/۸۶	۱۲۰۰۰۰۰ تا ۱۸۰۰۰۰۰
۳۰۳۲۲۱۸/۰۰	۵۳۷۳۳۱/۰۰	۳۰۶۹۵۴۹/۰۰	۱۸۰۰۰۰۰ تا بیشتر

ماخذ: نتایج تفصیلی آمارگیری از هزینه و درآمد خانوارهای شهری سال ۱۳۶۳ - مرکز آمار ایران

جدول ۱۰۳ - متوسط هزینه های ضرر خوراکی سالانه يك خانوار روستایی در استان ۱۳۶۳ (ریال)

هزینه	اقلام غیر خوراکی
۲۰۴۳۹۴/۶۷	جمع کل
۳۱۲۰۷/۹۵	پوشاک و کفش
۲۴۵۱۰/۸۱	سگس
۲۱۸۱۵/۹۵	لوازم، اثاثیه، ملزومات و خدمات خانوار
۲۳۴۲۲/۰۵	بهداشت و درمان
۲۲۵۲۰/۰۱	حمل و نقل و ارتباطات
۲۴۵۶/۰۵	تفریحات، سرگرمیها و خدمات فرهنگی
۲۸۴۶۱/۸۵	کالاها و خدمات متفرقه خانوار

مأخذ: نتایج تفصیلی آمارگیری از هزینه ود رأمد خانوارهای روستایی سال ۱۳۶۳ - مرکز آمار ایران

جدول ۱۰۴ - متوسط هزینه های خوراکی ود خانگی خریداری و ضرر خریداری سالانه يك خانوار روستایی در استان ۱۳۶۳ (ریال)

غیر خریداری	خریداری	جمع	اقلام خوراکی ود خانگی
۸۰۰۷۸/۳۷	۱۷۳۰۸۴/۳۴	۲۵۳۱۶۲/۶۳	جمع کل
۳۵۷۷۶/۳۰	۵۲۸۵۶/۹۸	۸۸۶۳۳/۲۹	آرد، رشته، غلات، نان و فرآورده های آن
۴۸۸۴/۵۵	۶۱۱۴۲/۸۴	۶۶۰۲۷/۴۰	گوشت
۳۵۶۳۴/۷۰	۱۲۵۴۸/۸۴	۴۸۱۸۳/۵۸	شیر و فرآورده های آن و تخم مرغ
۶۰۶/۵۴	۲۲۸۴/۲۳	۲۸۹۰/۷۷	روغنها و چربیها
۲۱۰۹/۴۳	۱۶۰۹۰/۱۴	۱۸۱۹۹/۶۰	میوه ها و سبزیها
۵۷۹/۶۸	۳۸۳۳/۸۲	۴۴۱۳/۵۲	خشکبار و حبوبات
۵۱/۸۵	۱۱۰۰۲/۵۶	۱۱۰۵۴/۴۱	قند و شکر، شیرینی، چای، قهوه و کاکائو
۱۱۸/۶۴	۴۷۷/۲۷	۵۹۵/۹۲	ادویه ها و چاشنی ها و سایر ترکیبات خوراکی
۳۱۶/۶۸	۱۲۸۴۷/۴۶	۱۳۱۶۳/۱۴	نوشابه ها و غذا های آماده ود خانگی

مأخذ: نتایج تفصیلی آمارگیری از هزینه ود رأمد خانوارهای روستایی سال ۱۳۶۳ - مرکز آمار ایران

جدول ۱-۵ - مالیاتهای دریافتی در شهرستانهای استان : ۱۳۶۴ (هزارریال)

شهرستان	جمع	مالیات مستقیم	مالیات غیرمستقیم
کل استان	۱۶۷۵۱۱۳	۹۴۱۸۳۸	۷۲۳۲۷۵
شهرکرد	۱۲۸۷۲۲۸	۶۶۵۳۶	۷۲۱۷۹۲
بروجن	۱۷۰۰۸۹	۱۵۹۴۲۴	۱۰۶۶۵
فارسان	۶۶۳۵۳	۶۵۳۵	۸۱۸
لردگان	۲۱۳۴۳	۲۱۳۴۳	۰

مأخذ - اداره کل امور اقتصادی و دارایی .

جدول ۱-۶ - درآمدهای اداره کل امور اقتصادی و دارایی استان : ۱۳۶۴ (هزارریال)

مبلغ	شرح درآمدها
۲۸۱۵۷۲۷	جمع
۹۴۱۸۳۸	درآمد مالیاتهای مستقیم
۷۲۳۲۷۵	درآمد مالیاتهای غیرمستقیم
۵۹۴۶۵۵	درآمد عمومی ادارات
۵۴۵۹۵۹	درآمد خصوصی ادارات

مأخذ - اداره کل امور اقتصادی و دارایی .

جدول ۱۰۲ - درآمدهای مالیاتی اداره کل امور اقتصادی و دارایی استان بر حسب منابع مالیاتی :
(هزارریال) ۱۳۶۴

۱۳۶۴		۱۳۶۳		۱۳۶۲		منابع مالیاتی
درصد	مبلغ	درصد	مبلغ	درصد	مبلغ	
۱۰۰	۹۴۱۸۲۸	۱۰۰	۸۶۶۵۶۷	۱۰۰	۸۲۷۲۳۶	جمع کسب
.	.	۰/۱	۴۴۷	.	.	مالیات بر شرکتها
۲/۳	۲۴۸۷۸	۰/۸	۷۱۳۳	۰/۶	۵۰۶۶	مالیات بر درآمد شرکتهای صنعتی
۲۳/۵	۲۱۷۵۱۴	۲۸/۵	۲۴۵۳۵۵	۴۹/۲	۴۰۷۰۴۶	مالیات تکلیفی
۲۰/۵	۱۹۱۳۵۲	۲۴/۱	۲۰۸۹۰۲	۲۵/۳	۲۰۹۳۶۹	مالیات حقوق
۲۷/۰	۲۵۰۰۳۲	۱۸/۱	۱۵۶۸۸۴	۹/۵	۷۸۴۸۴	مالیات مشاغل
۲/۰	۲۱۹۶۴	۱/۹	۱۶۹۶۸	۱/۳	۱۱۲۰۰	مالیات مستغلات
۰/۴	۳۸۵۱	متفرقه
۰/۹	۸۴۵۴	۰/۶	۵۰۶۳	۰/۴	۳۱۴۰	مالیات بر ارث
۴/۵	۴۲۱۶۱	۳/۶	۳۱۲۱۹	۳/۵	۲۹۲۲۰	مالیات نقل و انتقالات و سرقفلی
۲/۶	۲۵۱۲۲	۲/۴	۲۱۲۱۰	۲/۱	۱۷۳۲۵	مالیات انتقالات (حق تبر)
۰/۳	۳۱۰۵	۰/۴	۳۴۷۴	۰/۲	۱۸۶۱	حق تبر چک، بهرات و سفته ..
۱۶/۰	۱۵۳۴۰۵	۱۹/۵	۱۶۹۲۱۲	۷/۹	۶۴۵۷۰	مالیات گذرنامه

مأخذ - اداره کل امور اقتصادی و دارایی .

جدول ۱۰۸ - تعداد پروانه های ساختمانی صادر شده توسط شهرداریهای استان : ۱۳۶۴

شهر (به ترتیب جمعیت)	جمعیت شهر بر اساس سر شماری سال ۶۵	کل پروانه های ساختمانی صادر شده	جمع مساحت زمین (مترمربع)	جمع مساحت زمین (مترمربع)
..... جمع	۲۰۶۰۶۳	۱۵۹۶	۵۶۶۹۷۹	۳۱۶۷۱۹
..... شهرکرد	۲۴۸۱۸	۴۴۷	۱۳۶۳۷۳	۹۵۲۶۰
..... بروجن	۳۴۱۴۰	۲۴۳	۷۹۳۰۳	۶۰۲۲۶
..... فرخ شهر	۲۰۷۷۴	۴۳۰	۱۵۴۱۷۲	۷۶۳۴۱
..... هفتجان	۱۷۱۷۳	۱۹۸	۸۶۹۵۵	۳۲۲۷۹
..... فارسان	۱۴۹۳۰	۸۷	۳۱۹۷۷	۱۷۸۸۵
..... جوققان	۱۲۲۸۷	۶۰	۱۴۶۶۷	۷۶۴۴
..... سامان	۱۲۰۸۷	۸۰	۲۳۷۲۵	۱۵۸۵۳
..... بلداجی	۹۵۳۳	۶	۳۵۲۴	۷۴۰
..... لردگان	۸۳۴۱	۴۸	۱۶۲۸۳	۸۱۹۱

مأخذ - شهرداریهای استان -

جدول ۱۰۹ - تعداد پروانه های ساختمانی صادر شده توسط شهرداریهای استان بر حسب فصل و سال - تعداد طبقات : ۱۳۶۴

شهر (به ترتیب جمعیت)	پروانه های صادره در هر فصل						تعداد طبقات
	بهار	تابستان	پائیز	زمستان	بهاره	تابستان	
..... کل استان	۵۶۳	۴۵۱	۳۲۰	۲۶۵	۱۲۷۷	۲۸۰	۴۲
..... شهرکرد	۱۷۷	۱۲۶	۷۵	۶۱	۳۲۹	۱۰۲	۱۶
..... بروجن	۷۳	۵۲	۶۰	۵۸	۱۹۲	۱۱۵	۱۶
..... فرخ شهر	۱۵۵	۱۳۰	۸۴	۶۱	۴۲۳	۷	۰
..... هفتجان	۴۲	۷۱	۵۰	۳۵	۱۸۲	۱۶	۰
..... فارسان	۲۷	۲۴	۱۹	۱۷	۶۶	۱۸	۳

دنباله جدول ۱۰۹ - تعداد پروانه های ساختمانی صادر شده توسط شهرداریهای استان برحسب فصول سال و تعداد طبقات : ۱۳۶۴

تعداد طبقات			پروانه های صادره در هر فصل				شهر (به ترتیب جمعیت)
سه طبقه و بیشتر	دو طبقه	یک طبقه	زمستان	پائیز	تابستان	بهار	
۱	۱	۵۸	۵	۹	۹	۳۷	جوتقان
۶	۲۰	۵۴	۷	۱۴	۳۰	۲۹	سامان
۰	۰	۶	۰	۰	۰	۶	بلداجی
۰	۱	۴۷	۱۳	۹	۹	۱۷	لردگان

مأخذ - شهرداریهای استان .

جدول ۱۰ - تعداد پروانه های ساختمانی صادره توسط شهرداریهای استان برحسب مورد استفاده ساختمان : ۱۳۶۴

مورد استفاده ساختمان					تعداد کل	شهرداری
سایر	صنعتی ، آموزشی و بهداشتی	مسکونی و بازرگانی	بازرگانی	مسکونی		
۸	۴	۵۷	۶۲	۱۴۶۸	۱۵۹۹	کل استان
۰	۲	۷	۵	۴۳۳	۴۴۷	شهرکرد
۷	۲	۱۶	۱۳	۲۰۵	۲۴۳	بروجن
۰	۰	۵	۱۱	۴۱۴	۴۳۰	فرخشهر
۰	۰	۰	۲	۱۹۶	۱۹۸	هفتجان
۱	۰	۱۶	۵	۶۵	۸۷	فارسان
۰	۰	۶	۲۲	۳۲	۶۰	جوتقان
۰	۰	۴	۳	۷۳	۸۰	سامان
۰	۰	۰	۰	۶	۶	بلداجی
۰	۰	۳	۱	۴۴	۴۸	لردگان

مأخذ - شهرداریهای استان .

جدول ۱۱۱ - انواع درآمد و هزینه شهرداری شهرکرد در سالهای ۶۴ - ۶۳ (ریال)

۱۳۶۴	۱۳۶۳	نوع درآمد و هزینه
۲۷۹۲۶۵۴۵۳	۵۸۸۸۰۱۹۹۰	جمع درآمد :
۲۷۱۰۰۰۷۸۶	۲۹۵۲۲۵۶۲۲	درآمد مستمر
۸۷۴۹۴۲۲۸	۲۴۲۵۲۱۲۱	درآمد غیرمستمر
۱۲۴۷۷۹۲۴۱	۱۱۲۱۷۹۶۲۰	سایر درآمدها
۱۸۵۹۹۰۹۹۸	۱۵۶۵۴۳۶۲۷	موجودی اول سال
۲۷۹۲۶۵۴۵۳	۵۸۸۸۰۱۹۹۰	جمع هزینه :
۱۷۸۹۷۲۳۲۹	۱۴۰۴۵۶۹۰۶	هزینه های سازمانی و اداری ..
۱۲۹۲۸۰۰	۱۳۵۱۰۱۳	هزینه های شهری
۲۸۰۰۰۰	۴۱۴۵۰۰	هزینه های ایمنی و آتش نشانی ..
۴۴۰۲۶۰	۲۲۸۰۵۶	هزینه های خیریه
۸۰۲۰۶۵۹	۱۲۱۲۶۸۶۷	هزینه دیون و تعهدات
۳۱۱۷۲۰۹۹۷	۲۴۸۲۳۵۶۰۰	هزینه های عمرانی
.	.	سایر هزینه ها
۱۷۸۰۳۷۹۰۳	۱۸۵۹۹۰۹۹۸	موجودی آخر سال

مأخذ : شهرداری شهرکرد .

جدول ۱۲ - انواع درآمد و هزینه شهرداری سامان در سال ۱۳۶۴ (ریال)

۱۳۶۴	نوع درآمد و هزینه
۱۱۴۳۹۶۳۰۱	جمع درآمد :
۴۳۳۸۲۱۴۹	درآمد مستمر
۱۱۲۳۶۴۴۶	درآمد غیرمستمر
۵۴۶۰۹۰۷	سایر درآمدها
۵۱۹۱۷۹۹	موجودی اول سال
۱۱۴۳۹۶۳۰۱	جمع هزینه :
۲۸۳۳۱۸۲۰	هزینه های سازمانی و اداری
۹۷۳۶۴۶	هزینه های شهری
۱۱۲۶۵۰	هزینه های ایمنی و آتش نشانی
۶۰۰۰	هزینه های خیریه
۳۱۰۰۹۴۱	هزینه دیون و تعهدات
۷۱۳۲۶۹۳۹	هزینه های عمرانی
۰	سایر هزینه ها
۲۵۴۰۳۰۰	موجودی آخر سال

ناخذ : شهرداری سامان

جدول ۱۱۳ - انواع درآمد و هزینه شهرداری هفتجان در سالهای ۶۴-۶۳ (ریال)

۱۳۶۴	۱۳۶۳	نوع درآمد و هزینه
۱۰۸۰۱۶۶۴-	۶۶۶۹-۸۵۹	جمع درآمد :
۴۴۷۲۶۷۷۱	۲۵۲۶۶۳۱۲	درآمد مستمر
۲۴۷-۱۹۱۴	۸۱۳-۵۳۹	درآمد غیرمستمر
۳۹۷۴۵۹۵۶	۲۸۱۷-۵۰۰	سایر درآمدها
۲۴۱۹۹۹	۷۶۶۳۴۶۸	موجودی اول سال
۱۰۸۰۱۶۶۴-	۶۶۶۹-۸۵۹	جمع هزینه :
۳۳۴۵۲۲۱۱	۲۲۴۲۸۷۶	هزینه های سازمانی و اداری ..
۴۱۶۶۴-۶	۳۹۳۲۸۱۷	هزینه های شهری
۲۹۱۹۸۷	۵۲۹۳۴	هزینه های ایمنی و آتش نشانی ..
.	۳۰۰۰	هزینه های خیریه
۲۰۰۴۴۹۹	۱۱۷۲۱۳۶	هزینه دیون و تعهدات
۵۶۵۴۷۵۹۳	۴-۷۳۷-۷۲	هزینه های عمرانی
.	۷۴۳۱۳۴	سایر هزینه ها
۱۳۱۵۳۹۴۴	۲۴۱۹۹۹	موجودی آخر سال

مأخذ : شهرداری هفتجان .

جدول ۳۱۴ - انواع درآمد و هزینه شهرداری جوققان در سالهای ۱۳۶۴-۱۳۶۳ (ریال)

۱۳۶۴	۱۳۶۳	نوع درآمد و هزینه
۹۲۹۳۳۳۰۷	۶۳۱۴۳۰۸۱	جمع درآمد :
۳۱۱۸۴۷۳۰	۲۴۷۷۷۶۹۳	درآمد مستمر
۸۱۰۷۸۲۳	۹۸۴۷۸۹۳	درآمد غیرمستمر
۵۱۹۹۰۲۰۱	۹۳۳۹۰۱۲	سایر درآمدها
۱۱۰۷۹۸۰۳	۱۹۴۰۸۴۸۳	موجودی اول سال
۹۲۹۳۳۳۰۷	۶۳۱۴۳۰۸۱	جمع هزینه :
۳۷۹۴۱۰۶۰	۱۰۲۷۹۷۴۶	هزینه های سازمانی و اداری ...
۱۳۲۰۸۰۰	۸۹۳۳۸۶	هزینه های شهری
۰۳۲۰۴۰	۴۱۸۴۰	هزینه های ایمنی و آتش نشانی ...
-	۲۰۰۰۰	هزینه های خیریه
۴۶۱۱۶۳۲	۳۳۰۴۰۴۰	هزینه دیون و تصدیقات
۲۹۴۰۳۹۷۳	۳۲۰۲۳۷۱۶	هزینه های عمرانی
-	-	سایر هزینه ها
۳۹۰۹۷۶۴۸	۱۱۰۷۹۸۰۳	موجودی آخر سال

مأخذ : شهرداری جوققان .

جدول ۱۱ - انواع درآمد و هزینه شهرداری بلداچی در سالهای ۶۳-۶۴ (ریال)

۱۳۶۴	۱۳۶۳	نوع درآمد و هزینه
۵۸۴۶۳۸۴۳	۴۵۱۳۷۳۵۳	جمع درآمد :
۴۸۰۰۳۱۹	۴۸۶۹۲۴۴	درآمد مستمر
۱۰۱۰۰۶۲۶	۱۱۹۴۸۷۳۹	درآمد غیرمستمر
۲۲۲۵۲۴۴۲	۲۱۰۹۸۷۲۰	سایر درآمد ها
۲۱۲۶۰۴۵۶	۷۲۲۰۶۵۰	موجودی اول سال
۵۸۴۶۳۸۴۳	۴۵۱۳۷۳۵۳	جمع هزینه ها :
۱۰۲۴۵۳۳۶	۷۵۱۸۹۱۷	هزینه های سازمانی و اداری
۱۴۲۶۲۵۱	۱۲۲۷۰۳۶	هزینه های شهری
۱۲۸۰۰	۶۵۰۰	هزینه های ایمنی و آتش نشانی
۲۵۰۰۰	.	هزینه های غیره
.	.	هزینه بدون تصدیقات
۲۳۰۵۵۷۸۵	۱۵۰۴۴۳۶۴	هزینه های عمرانی
.	.	سایر هزینه ها
۱۴۲۸۸۶۷۱	۲۱۲۶۰۴۵۶	موجودی آخر سال

مأخذ : شهرداری بلداچی .

جدول ۱۱۶ - انواع درآمد و هزینه شهرداری فرادنبه سالهای ۶۳-۶۴ (ریال)

۱۳۶۴	۱۳۶۳	نوع درآمد و هزینه
۷۰۱۶۴۲۸۱	۴۷۸۹۲۸۷۶	جمع درآمد :
۱۳۱۳۳۷۲۴	۴۹۲۸۵۲۰	درآمد مستمر
۱۷۸۱۶۸۹۵	۲۸۷۷۱۰۳	درآمد غیرمستمر
۲۷۴۰۰۹۷۲	۲۶۰۸۷۲۵۲	سایر درآمدها
۱۱۸۱۲۶۹۰	.	موجودی اول سال
۷۰۱۶۴۲۸۱	۴۷۸۹۲۸۷۶	جمع هزینه :
۱۲۴۰۰۹۷۵	۹۲۱۲۱۷۱	هزینه های سازمانی و اداری
۱۰۴۰۹۲۵	۷۸۳۰۹۳	هزینه های شهری
۴۲۳۰۰	۲۹۷۵۰۰	هزینه های ایمنی و آتش نشانی
۴۰۰۰۰	.	هزینه های غیره
.	.	هزینه دیون و تعهدات
۲۴۰۲۱۰۸۰	۲۰۷۸۷۴۲۲	هزینه های عمرانی
.	.	سایر هزینه ها
۲۲۵۰۸۹۹۶	۱۱۸۱۲۶۹۰	موجودی آخر سال

مأخذ : شهرداری فرادنبه .

جدول ۱۱۲ - انواع درآمد و هزینه شهرداری اردل در سال ۱۳۶۴ (ریال)

۱۳۶۴	انواع درآمد و هزینه
	جمع درآمد :
۰۴۶۸۹۹۴۲	درآمد مستمر
۲۱۰۶۶۹۹	درآمد غیرمستمر
۱۳۴۲۰۳۶۴	سایر درآمدها
۲۷۰۴۹۰۰۰	موجودی اول سال
۱۱۰۰۰۸۴۶۲	
	جمع هزینه :
۰۴۶۸۹۹۴۲	هزینه های سازمانی و اداری
۱۳۱۸۶۳۴۱	هزینه های شهری
۸۰۹۲۹۹	هزینه های ایمنی و آتش نشانی
۱۰۲۸۴۰	هزینه های خیریه
.	هزینه دیون و تعهدات
.	هزینه های عمرانی
۲۰۶۱۶۲۳۲	سایر هزینه ها
.	موجودی آخر سال
۹۹۷۰۳۳۸	

مأخذ: شهرداری اردل .

کتابخانه مرکز آمار ایران

جدول ۱۱۸ - انواع درآمد و هزینه شهرداری لردگان در سال ۱۳۶۳ (ریال)

۱۳۶۳	نوع درآمد و هزینه
۱۰۳۷۴۵۳۶۴	جمع درآمد :
۳۸۶۱۰۵۰۸	درآمد مستمر
۲۰۹۲۲۵۳۶	درآمد غیرمستمر
۱۶۱۰۱۱۳۱	سایر درآمدها
۲۸۱۱۰۱۸۹	موجودی اول سال
۱۰۳۷۴۵۳۶۴	جمع هزینه :
۲۵۶۲۸۰۵۰	هزینه های سازمانی و اداری
۵۴۳۱۰۰	هزینه های شهری
۱۳۱۸۰۰	هزینه های ایمنی و آتش نشانی
۵۰۰۰	هزینه های خیریه
۷۴۰۸۵۹۲	هزینه دیون و تعهدات
۴۶۲۸۹۱۳۲	هزینه های عمرانی
۴۰۳۰۰۰۰	سایر هزینه ها
۱۹۶۹۸۸۸۹	موجودی آخر سال

مأخذ : شهرداری لردگان .

جدول ۱۱۹ - فعالیتهای خانه سازی بوسیله بخش عمومی در استان : ۱۳۶۴ (هزارریال)

هزینه	دستگاه	تعداد پروژه	فعالیتهای خسانسه سازی
۳۱۱۰۰۰	۰۰۰	۰۰۰	جمع
۲۱۵۰۰۰	۰۰۰	۰۰۰	خانه های سازمانی
۱۴۰۰۰	۰۰۰	۰۰۰	خانه های سازمانی ژاندارمری
۸۲۰۰۰	۰۰۰	۰۰۰	خانه های ارزان قیمت

• مأخذ : اداره کل مسکن و شهرسازی استان

جدول ۱۲۰ - تعداد و هزینه طرحهای انجام شده عمران شهری بوسیله اداره کل مسکن و شهرسازی استان : ۱۳۶۴ (هزارریال)

هزینه		تعداد طرح	موضوع طرح
درصد	مبلغ		
	۴۶۸۹۰۰	۲۰	جمع
۱۰۰	۶۶۰۰۰	۱	احداث تأسیسات ورزشی
۱۰۰	۳۱۱۰۰۰	۳	احداث واحدهای مسکونی
۱۰۰	۸۵۹۰۰	۱۵	احداث ساختمانهای دولتی
۱۰۰	۶۰۰۰	۱	احداث مراکز درمانی

• مأخذ : اداره کل مسکن و شهرسازی استان

جدول ۱۲۱ - واحدهای مسکونی خانوارهای ساکن در مناطق مختلف استان بر حسب تعداد خانوار ۱۳۵۵

مناطق روستایی	مناطق شهری	جمع	تعداد خانوار
۳۸۱۱۶	۱۱۵۱۳	۵۷۷۱۲	جمع
۳۱۷۴۸	۱۲۲۰۴	۴۳۹۵۲	یک خانوار
۴۲۹۷	۲۵۸۸	۶۸۸۵	دو خانوار
۱۴۴۷	۱۱۰۳	۲۵۵۰	سه خانوار
۴۰۶	۳۰۶	۷۱۲	چهار خانوار
۱۱۸	۷۰	۱۸۸	پنج خانوار
۸۲	۴۲	۱۲۵	شش خانوار و بیشتر

مصادر: مرکز آمار ایران، نتایج سرشماری عمومی نفوس و مسکن ۱۳۵۵

جدول ۱۲۲ - واحدهای مسکونی خانوارهای ساکن در مناطق مختلف استان بر حسب نوع مصالح عمدتاً بهکاررفته در ساختمان ۱۳۵۵

مناطق روستایی	مناطق شهری	جمع	نوع مصالح
۳۸۱۱۶	۱۱۵۱۳	۵۷۷۱۲	جمع
۶	۲۰	۲۶	اسکلت فلزی و بتون آرمه
۱۵۵	۲۴۲۰	۲۵۷۵	آجر و آهن
۴۴	۱۸	۶۲	سنگ و آهن
۷۴۲	۲۹۳۷	۳۶۷۹	آجر و چوب
۷۲۷۸	۷	۷۲۸۵	سنگ و چوب
۲۰۷۱۴	۱۲۶۱۲	۳۳۳۲۶	خشت و چوب
۱۳	۱۴۵	۱۵۸	بلوک سیمانی
۸۹۸۰	۱۳۲۷	۱۰۳۰۷	خشت و گل
۲۱۴	۲۷	۲۴۱	سایر

مصادر: مرکز آمار ایران، نتایج سرشماری عمومی نفوس و مسکن ۱۳۵۵

جدول ۱۲۳: واحدهای مسکونی دارای آب و برق خانوارهای ساکن در مناطق مختلف استان: ۱۳۵۵

منطقه	جمع واحدهای مسکونی	دارای برق	دارای لوله کشی آب	منبع آب			چشمه و سایر
				لوله کشی شهرتاً:		چاه	
				داخل واحد مسکونی	خارج واحد مسکونی		
جمع	۵۷۷۱۲	۱۸۸۰۱	۲۷۰۷۱	۱۲۰۳۲	۱۵۰۲۷	۳۳۲۲۲	
مناطق شهری	۱۹۵۱۳	۱۵۴۰۱	۱۱۰۴۳	۹۱۲۱۱	۱۸۲۲۲	۲۰	
مناطق روستایی	۳۸۱۹۹	۲۴۰۰۰	۱۶۰۲۸	۲۸۱۱۳	۳۲۰۰۵	۳۳۰۰۲	

مصادر: مرکز آمار ایران، نتایج سرشماری عمومی نفوس و مسکن ۱۳۵۵

جدول ۱۲۴: واحدهای مسکونی مورد استفاده خانوارهای ساکن در مناطق مختلف استان بر حسب تعداد اتاق: ۱۳۵۵

تعداد اتاق	جمع	مناطق شهری	مناطق روستایی
جمع	۵۷۷۱۲	۱۹۵۱۳	۳۸۱۹۹
یک اتاق	۵۶۰۳	۴۰۲	۵۲۰۱
دو اتاق	۱۳۸۱۹	۲۶۱۹	۱۱۲۰۰
سه اتاق	۱۴۵۰۵	۵۳۸۲	۹۱۲۲
چهار اتاق	۱۱۱۵۰	۵۰۹۷	۴۰۵۳
پنج اتاق	۵۹۳۶	۲۸۱۸	۲۸۱۸
شش اتاق	۳۴۸۱	۱۷۱۲	۱۷۷۲
هفت اتاق و بیشتر	۳۵۱۰	۱۴۸۲	۲۰۲۷

مصادر: مرکز آمار ایران، نتایج سرشماری عمومی نفوس و مسکن ۱۳۵۵

جدول ۱۲۵ - انواع معاملات ثبت شده در دفاتر اسناد رسمی شهرستانهای استان : ۱۳۶۴

شهرستان	جمع کل	قطعی	شرطی	زحمه ای	اجاره ای	متفرقه
کل استان	۱۸۸۰۸	۷۳۶۵	۶۰۹	۱۲۳	۸۲	۱۰۶۲۹
شهرکرد	۱۵۹۰۶	۶۵۲۳	۴۵۷	۹۹	۶۸	۸۷۴۹
بروجن	۲۹۰۲	۸۲۲	۱۵۲	۲۴	۱۴	۱۸۸۰

ماخذ - ثبت اسناد شهرکرد و بروجن .

جدول ۱۲۶ - شرکتهای داخلی ثبت و منحل شده بر حسب میزان سرمایه در شهرستانهای استان : ۱۳۶۴ (هزارریال)

شهرستان	شرکتهای ثبت شده		شرکتهای منحل شده	
	تعداد	سرمایه	تعداد	سرمایه
کل استان	۸۶	۶۷۹۶۸۷	۲	۵۲۰۰
شهرکرد	۷۰	۶۴۱۶۳۷	۲	۵۲۰۰
بروجن	۱۶	۳۸۰۰۰	۰	۰

ماخذ - ثبت اسناد شهرکرد و بروجن .

جدول ۱۲۲ - تعداد خانوارهای بیرون کوچ استان بر حسب طایفه و تیره براساس سرشماری بهار ۱۳۲۲

شرح	تعداد کل افراد خانوار	خانوار جمعیت به بیلاق آمده		
		تعداد خانوار	مرد و زن	مرد
سرشماری شده خارج از استان ..	۶۲۱۸۸	۸۳۲۸	۲۱۰۱۴	۳۳۲۲۰
سرشماری شده داخل استان ...	۲۶۸۶۶	۴۳۳۶	۲۶۷۸۳	۱۴۱۰۰
جمع کل	۸۹۰۵۴	۱۲۶۶۴	۸۸۲۹۷	۴۷۳۲۰

دنباله جدول ۱۲۲ - تعداد خانوارهای بیرون کوچ استان بر حسب طایفه و تیره براساس سرشماری بهار خانوارهای سرشماری شده داخل استان

طایفه	تعداد کل افراد خانوار	خانوار جمعیت به بیلاق آمده		
		تعداد خانوار	مرد و زن	مرد
دورکی	۷۴۵۲	۱۱۹۲	۷۴۵۲	۳۱۰۰
باهدی	۱۲۰۶۳	۱۹۷۶	۱۲۰۶۳	۶۳۷۰
بهداروند	۲۰۰۴	۳۲۵	۲۰۰۴	۱۰۶۵
دیناران	۵۲۱۲	۸۲۳	۵۱۲۹	۲۷۴۹
گله داران استان	۱۳۵	۲۰	۱۳۵	۶۱
جمع کل خانوارهای سرشماری شده در داخل استان و تعداد نفرات	۲۶۸۶۶	۴۳۳۶	۲۶۷۸۳	۱۴۱۰۰

ساخت سازمان برنامه بودجه استان چهارمحال و بختیاری - سرشماری عشایری بهار ۱۳۲۲

جدول ۱۲۸ - تعداد خانوارهای بیرون کوچ استان بر حسب طایفه و شمیره سرشماری شده در خارج استان

خانوار و جمعیت به بیلاق آمده				تعداد کل اقرا خانوار	طایفه
زن	مرد	مرد و زن	تعداد خانوار		
۱۲۵۵۵	۱۴۵۸۰	۲۷۱۳۵	۳۶۶۶	۲۷۲۵۶	دورکی
۵۸۱۳	۶۶۰۰	۱۲۷۱۳	۱۶۵۲	۱۲۷۲۱	بابادی
۳۰۶۶	۳۶۴۳	۶۷۰۹	۹۵۹	۶۷۳۱	بهداروند
۵۶۸۳	۶۵۱۶	۱۲۲۰۲	۱۷۱۸	۱۲۴۱۴	دینارانی
۱۱۲۲	۱۵۲۸	۲۷۵۵	۳۳۵	۳۰۱۶	گه داران استان
۲۸۲۹۴	۳۳۲۲۰	۶۱۵۱۴	۸۳۲۸	۶۲۱۸۸	جمع کل خانوارهای سرشماری شده در خارج از استان و تعداد نفوس

ساخته سازمان برنامه بودجه استان سرشماری فشاری بهار ۱۳۶۲

جدول ۱۲۹ - تعداد وقایع ولادت و فوت طی ۱۲ ماه در طوایف مختلف بختیاری

خالص افزایش طبیعی جمعیت	تعداد فوت ها	تعداد ولادتها	تعداد جمعیت	طایفه
۳/۱۳	۲۷۳	۲۱۹۷	۶۱۵۱۴	کل
۳/۶۱	۱۲۷	۱۱۰۷	۲۷۱۳۵	دورکی
۳/۰۰	۶۲	۴۷۳	۱۲۷۱۳	بابادی
۲/۶۵	۲۷	۲۲۵	۶۷۰۹	بهداروند
۲/۵۷	۲۲	۳۳۵	۱۲۲۰۲	دیناران
۱/۸۹	۵	۵۷	۲۷۵۵	گه داران استان

ساخته سازمان برنامه بودجه استان سرشماری فشاری بهار ۱۳۶۲

جدول ۱۲ - جمعیت طایفه کل عشایر استان بر حسب گروه های سنی ب تفکیک مرد و زن

زن	مرد	مرد و زن	گروه های سنی
۲۸۹۹۴	۳۳۱۱۰	۶۱۰۱۴	کل جمعیت
۸۳۹۲	۷۶۲۸	۱۶۰۲۰ ۰-۵ ساله
۲۲۹۰	۴۲۷۱	۷۷۷۱ ۶-۹ ساله
۲۴۸۰	۴۷۰۱	۸۱۸۱ ۱۰-۱۴ ساله
۲۴۹۰	۳۱۳۱	۵۶۲۱ ۱۵-۱۹ ساله
۲۰۴۰	۲۳۴۲	۴۳۸۸ ۲۰-۲۴ ساله
۱۷۳۶	۲۲۳۴	۳۹۷۰ ۲۵-۲۹ ساله
۱۴۰۷	۱۷۷۰	۳۱۷۷ ۳۰-۳۴ ساله
۹۰۰	۱۰۱۰	۱۹۱۰ ۳۵-۳۹ ساله
۱۲۳۳	۱۸۸۸	۳۰۲۱ ۴۰-۴۹ ساله
۹۱۷	۱۳۴۳	۲۳۳۰ ۵۰-۵۹ ساله
۵۶۰	۸۲۰	۱۳۸۰ ۶۰-۶۹ ساله
۶۷۲	۹۸۲	۱۶۵۴ ۶۰-۶۴ ساله
۶۱۷	۹۰۴	۱۵۲۱ ۶۵ ساله به بالا

ساخت: سازمان برنامه و بودجه استان - سرشماری عشایری بهار ۱۳۶۲

جدول ۱۳ - وضع تحصیلی جمعیت ۶ ساله و بالاتر عشایر استان بر حسب جنس و سن

جمع		کل	طایفه
زن	مرد		
۱۹۹۰۲	۲۰۰۹۲	۴۰۰۹۴	کل
۸۹۸۲	۱۱۰۰۶	۲۰۰۲۸ دورگی
۳۸۹۴	۵۲۴۸	۹۱۴۲ بابادی
۲۱۸۴	۲۰۷۳	۴۲۵۷ بهداروند
۳۹۴۶	۴۸۳۹	۸۷۸۵ دیناران
۸۹۶	۱۳۷۶	۲۲۷۲ گه داران

ردیف اول - ۱۳۲ توضیح تحصیلی جنسیت ۶ ساله و بالای آن در مشایر استان بر حسب جنس و سن

بیمه‌سواد	باسواد غیرمحصّل		محصّل		طایفه	
	زن	مرد	زن	مرد		
۱۹۴۳۱	۲۲۴۷۷	۱۳۶	۱۱۷۹	۳۳۰	۱۹۳۶	کلی
۸۷۹۷	۱۰۲۴۳	۳۸	۵۲۳	۱۴۷	۷۹۰	دورگی
۳۸۱۸	۴۶۱۳	۲۶	۲۳۳	۵۰	۴۰۲	بایاری
۲۱۲۰	۲۲۵۶	۱۸	۱۲۴	۴۶	۱۹۳	بهداروند
۳۸۵۶	۴۱۹۰	۳۶	۱۹۰	۵۱	۴۵۹	دیناران
۸۴۲	۱۱۲۵	۱۸	۱۰۹	۳۶	۱۹۲	گه‌داران

ساخت: سازمان برنامه و بودجه استان - سرشماری مشایر بهار ۱۳۶۴

جدول ۱۳۲ - تعداد دانش‌آموزان دوره ابتدایی مشایر استان بر حسب جنس و پایه تحصیلی

طایفه	جمع کل	پایه اول		پایه دوم		پایه سوم		پایه چهارم		پایه پنجم	
		دختر	پسر	دختر	پسر	دختر	پسر	دختر	پسر	دختر	پسر
جمع	۱۷۹۳	۱۲۹	۵۰۹	۳۵۴	۶۱	۲۱۷	۴۲	۲۰۶	۳۱	۲۱۳	۳۱
دورگی	۷۱۷	۵۷	۲۰۷	۱۳۴	۲۷	۸۰	۱۸	۷۵	۱۸	۹۴	۷
بایاری	۳۳۸	۲۲	۸۵	۸۲	۱۱	۴۲	۳	۳۸	۲	۴۷	۶
بهداروند	۱۸۸	۱۷	۴۶	۲۹	۶	۲۰	۹	۲۶	۴	۳۴	۷
دیناران	۴۵۶	۲۵	۱۵۴	۸۷	۸	۶۶	۸	۶۰	۳	۳۹	۶
گه‌داران	۱۹۲	۸	۱۷	۲۲	۱	۶	۴	۷	۴	۱	۰

ساخت: سازمان برنامه و بودجه استان - سرشماری مشایر بهار ۱۳۶۴

جدول ۱۳۴ - تعداد دانش‌آموزان دوره راهنمایی تحصیلی مشایر استان بر حسب جنس و پایه تحصیلی

طایفه	جمع کل	پایه اول		پایه دوم		پایه سوم	
		پسر	دختر	پسر	دختر	پسر	دختر
جمع	۳۱۳	۱۳۶	۱۴	۲۳	۸	۷۵	۷
دورگی	۱۴۰	۵۲	۴	۳۵	۵	۳۳	۶
باپادی	۶۸	۳۱	۴	۱۳	۱	۱۸	۶
بهداروند	۳۸	۱۹	۳	۱۲	۰	۴	۰
دیناران	۴۱	۲۳	۱	۸	۰	۹	۰
گله‌داران	۲۶	۶	۲	۵	۲	۱۱	۰

ساخت سازمان برنامه بودجه استان، سرشماری مشایر بهار ۱۳۶۲

جدول ۱۳۵ - تعداد محصلین دوره متوسطه مشایر استان بر حسب جنس و پایه تحصیلی

طایفه	جمع کل	پایه اول		پایه دوم		پایه سوم		پایه چهارم	
		پسر	دختر	پسر	دختر	پسر	دختر	پسر	دختر
جمع	۱۵۹	۳۷	۳	۲۶	۲	۲۳	۰	۵۴	۱
دورگی	۷۹	۱۶	۱	۱۹	۲	۱۴	۰	۲۲	۰
باپادی	۴۶	۱۳	۰	۷	۰	۱۱	۰	۱۵	۰
بهداروند	۱۳	۵	۱	۱	۰	۲	۰	۴	۰
دیناران	۱۳	۲	۰	۰	۰	۴	۰	۷	۰
گله‌داران	۸	۱	۱	۲	۰	۲	۰	۳	۱

ساخت سازمان برنامه بودجه استان، سرشماری مشایر بهار ۱۳۶۲

جدول ۱۳۶ - کل بیسوادی افغان ۶ تا ۲۲ ساله براساس سرشماری بهار ۱۳۶۲

طایفه	جمع کل	عدم دسترسی به امکانات	عدم بدیه مالی	نات جسامتی
جمع	۱۱۶۱۱	۹۷۹۲	۱۸۱۱	۸
دورگی	۵۱۸۲	۴۲۷۶	۹۰۴	۲
بابادی	۲۲۹۶	۱۶۸۸	۶۰۴	۴
بهداروند	۱۲۹۴	۱۱۹۹	۹۴	۱
دیناران	۲۱۸۶	۲۰۱۴	۱۷۲	۱
گه داران	۲۵۰	۲۱۵	۳۵	۰

ساخت: سازمان برنامه بودجه استان، سرشماری عشایری بهار ۱۳۶۲

جدول ۱۳۷ - تعداد خانوارهای استفاده کننده از رادیو گروههای بهداشتی و درمانی عشایری

طایفه	تعداد خانوار	خانوار استفاده کننده از رادیو	درصد	خانوارهاییکه گروهها بهداشتی و درمانی	
				ثابت	سایر
جمع	۸۳۲۸	۲۵۷۱	۳۰/۸۲	۱۶۸۹	۲۴۶۵
دورگی	۳۶۶۱	۱۲۵	۳/۲	۳۵۵	۸۰۰
بابادی	۱۶۵۲	۳۳۴	۲۰/۲	۴۴۵	۳۷۱
بهداروند	۹۵۴	۲۵۱	۲۶/۸	۲۱	۳۸۹
دیناران	۱۷۱۸	۷۹۷	۴۶/۴	۶۱۷	۸۴۶
گه داران	۳۳۵	۱۶۴	۴۹/۰	۲۵۱	۴

ساخت: سازمان برنامه بودجه استان، سرشماری عشایری بهار ۱۳۶۲

جدول ۱۳۸ - تعداد معلولین عشایر استان بر اساس سرشماری بهار ۱۳۶۲

معلولین						طایفه
سایر	بدون دست	کروال	لال	ناخنوا	تابینا	
۸۹	۱۱	۲۰	۶	۱۶	۶۹	جمع
۵۵	۱۰	۱۲	۷	۶	۴۴	دورگی
۱۲	.	۲	۱	۳	۱۰	بابادی
۱۰	۲	۱	۱	۴	۱۰	بهداروند
۱۰	۴	دیناران
۲	۱	گله داران

ساخت سازمان برنامه بودجه استان - سرشماری عشایر بهار ۱۳۶۲

جدول ۱۳۹ - جمعیت ۱۰ ساله و بالاتر طوایف بختیاری استان بر حسب وضعیت اقتصادی

غیرفعال از نظر اقتصادی		فعال از نظر اقتصادی			جمعیت ۱۰ ساله و بالاتر	طایفه
خانه دار	محمل	بیکار	شاغل	جمع		
۱۲۸۰۸	۱۳۸۳	۱۱۲۹	۱۷۹۲۰	۱۹۰۹۹	۳۰۶۴۹	جمع
۵۵۳۸	۶۲۷	۵۰۲	۷۸۸۲	۸۳۸۵	۱۵۶۲۳	دورگی
۲۱۰۸	۲۱۳	۴۵۵	۳۵۰۰	۳۹۵۵	۷۲۷۷	بابادی
۱۲۸۰	۱۸۴	۱۳۰	۱۹۳۹	۲۰۶۹	۳۸۳۸	بهداروند
۲۸۲۵	۲۳۴	۳۹	۳۱۸۰	۳۲۱۹	۷۴۴۶	دیناران
۵۵۷	۶۵	۲	۱۱۹	۱۷۱	۱۶۶۵	گله داران

ساخت سازمان برنامه بودجه استان - سرشماری عشایر بهار ۱۳۶۲

د تېاله جدول ۱۳۹ جمعیت ده ساله و بالا تر طوایف مختلف بختیاری استان بر حسب وضع فعالیت

بیسرای افسر شامل				قهر فعال از نظر اقتصاد		طسایفه
سایر	قالیاف	کشاورز	دادار	سایر	از کار افتاده	
۳۸۳	۱۶۱	۸۸۰	۱۶۵۱۶	۱۰۴	۲۲۵۵	جمع
۶۸	۷۴	۳۰۱	۷۴۳۹	۸	۱۰۵۵	دورگی
۹۳	۵۶	۱۶۲	۳۱۸۹	۸	۴۴۳	بهاره
۲۷	۸	۱۳۹	۱۷۶۵	۳	۳۰۲	بهداروند
۶۹	۴۴	۲۷۱	۳۲۹۶	۷۶	۳۹۲	دیناران
۱۲۶	۶	۷	۸۲۷	۶	۶۳	گه داران

مأخذ: سازمان برنامه و بودجه استان، سرشماری عشایری بهار ۱۳۴۲

جدول ۱۴. تعداد جمعیت و تعداد داداران عشایر استان و دامها و احشام آنها

دامها و احشام			جمعیت شامل	تعداد جمعیت	شمس
گاو شیری	بز و بزغاله	گوسفند و بره			
۸۲۹۹	۵۵۷۷۳۳	۵۳۰۰۲	۱۷۳۹۶	۸۱۰۵۴	کلی
۴۴۴۶	(۱)۳۹۳۲	۳۸۷۸۸۳	۱۷۳۹۶	۶۲۱۸۸	خانوارهای سرشماری شده در خارج استان
۳۸۵۳	(۴)۳۸۰۱	۱۱۵۱۱۹	۰۰۰	۲۱۸۶۶	خانوارهای سرشماری شده در داخل استان

مأخذ: سازمان برنامه و بودجه استان، سرشماری عشایری بهار ۱۳۵۷

دنباله جدول ۱۴۰ | تعداد جمعیت و تعداد دامداران مشاوران و دامپزشکان و دامپزشکان آنها (راس)

طیور (قطعه)	دامپزشکان و دامپزشکان				شرح
	گاو و سگ	اسب	ایغ	قاطر	
۱۰۶۱۲۰	۱۸۶۵	۲۰۴۹	۲۰۲۵	۲۶۶۹۶	کل.....
۷۴۲۵۴	۱۲۵۲	۱۵۴۶	۱۴۶۱۳	۲۹۱۲۱	خانوارهای سرشماری شده در خارج استان.....
۳۱۴۷۶	۶۱۳	۵۰۳	۵۶۵۲	۷۵۷۵	خانوارهای سرشماری شده در داخل استان.....

ساخت: سازمان برنامه و بودجه استان، سرشماری مشاوران و دامپزشکان بهار ۱۳۶۲

جدول ۱۴۱ | تعداد زمینهای زراعی مشاوران و دامپزشکان و قشلاق بر اساس سرشماری بهار ۱۳۶۲ (هکتار)

مقدار زمین			جمعیت شاغل	تعداد جمعیت	شرح
در قشلاق	در بیلاق	جمع			
۱۷۷۱۶	۱۵۰۵۴	۳۲۷۷۰	۱۷۲۹۶	۸۹۰۵۴	کل.....
۷۹۴۰	۶۴۱۸	۱۴۳۵۸	۱۷۲۹۶	۶۲۱۸۸	سرشماری شده در خارج از استان
۹۷۷۶	۸۶۳۶	۱۸۴۱۲	۰۰۰	۲۶۸۶۶	سرشماری شده در داخل استان

ساخت: سازمان برنامه و بودجه استان، سرشماری مشاوران و دامپزشکان بهار ۱۳۶۲