


۹۹,۲/۱۴



جمهوری اسلامی ایران

سازمان برنامه و بودجه استان کهگیلویه و بویراحمد

معاونت آمار و اطلاعات

آمارنامه استان کهگیلویه و بویراحمد

۱۳۶۴

تاریخ انتشار: فروردین ۱۳۶۶

چاپ در چاپخانه مرکز آمار ایران


✽ سازمان برنامه و بودجه استان کهگیلویه و بویراحمد، معاونت آمار و اطلاعات

✽ آمارنامه استان کهگیلویه و بویراحمد ۱۳۶۴

✽ تاریخ انتشار: فروردین ۱۳۶۶

✽ قیمت: ۶۷۰ ریال

٢١٨/٨٩٢
١٩٩٥
٧٤٣١



١٢٠٠٠

کتابخانه مرکز آمار ایران
شماره ۱۰۴۳۰۰۰

فهرست مندرجات

<u>صفحه</u>	<u>عنوان</u>
الف	پیشگفتار
پ	علائم اختصاری
ت	نقشه ها
ح	مشخصات جغرافیائی
تقسیمات جغرافیائی ، جمعیت	
۱	تقسیمات جغرافیائی
۱	جمعیت شهرستانها
۵	مشخصات اقلیمی
۷	نیروی انسانی
وقایع چهارگانه	
۱۵	ولادت
۱۶	فوت
آموزش و پرورش	
۲۰	کارکنان غیرآموزشی
۲۰	مدارس حرفه ای و فنی
۲۲	دبیرستان ، مدارس راهنمایی و دبستان
۲۵	آمورشکده فنی
۲۶	نهضت سواد آموزی

بهداشت و درمان

۲۷	تاسیسات درمانی
۲۸	کادر درمانی
۲۲	واکسیناسیون
۲۴	موارد بیماریهای واگیر
۲۸	مرگ و میر
۲۹	بهداشت محیط
۴۰	ریشه کنی

بهریستی

۴۲	حمایت خانواده های نیازمند
۴۳	پلیرفته و مرخص شده

قضائی

۴۴	مراجع قضائی
۴۵	دعای مطروحه

محیط زیست

۴۷	انواع شکار و تعداد پروانه
۴۸	تعداد حیات وحش

فرهنگ

۴۹	موزه ها و کتابخانه ها
----	-----------------------------

اوقاف

۵۰	موقوفات
----	---------------

صفحه	عنوان
۵۱	مزینہ های خیریه.....
وردش	
۵۲	مربیان وردش.....
۵۳	شرکت کنندگان در مسابقات.....
۵۴	تاسیسات وردشی.....
کشاورزی	
۵۵	سطح زیر کشت محصولات سالانه.....
۵۸	تولید محصولات سالانه.....
۶۱	عملکرد در هکتار محصولات سالانه.....
۶۴	مساحت و ظرفیت مراتع.....
۶۶	تعداد بهره برداری سطح کاشت و تولید.....
۶۸	ماشین آلات کشاورزی.....
۶۹	فروش انواع کود شیمیائی.....
۷۰	دام و طیور.....
۸۱	شرکتهای تعاونی غیر کارگری.....
قندوشکر	
۸۲	توزیع قندوشکر.....
معادن و صنایع	
۸۴	معادن.....
۸۵	صنایع دستی.....

دخانیات

فروش انواع سیکاروتنباکو ۸۶

راہنمائی و رانندگی

وسائل نقلیہ ۸۸

وسائل نقلیہ ادارات استان ۸۹

حوزه استحفاظی ۹۱

رادیو

مشخصات فنی ۹۲

پست ، تلگراف و تلفن

تلفن ۹۳

پست ۹۶

راہ

طول راہها ۹۷

آب - برق - کار

تعداد مشترکین ۱۰۰

بیمہ و بانک

بانک استان ۱۰۲

بانک ملی ۱۰۴

بانک ملت ۱۰۶

بانک کشاورزی ۱۰۸

بانک سپہ ۱۱۰

صفحه	عنوان
۱۱۲	بانک مسکن
۱۱۲	صندوق قرض الحسنه
۱۱۴	بیمه دریافتی
امور اقتصادی	
۱۱۵	هزینه خوراکی و غیر خوراکی
۱۳۲	مالیات دریافتی
کار	
۱۲۶	افرادجویای کار
تامین اجتماعی	
۱۲۸	تعداد افراد تحت پوشش
شهرداریها	
۱۴۰	پروانه های ساختمانی
۱۴۲	بیان
ساختمان و مسکن	
۱۴۶	فعالیت های عمرانی
۱۴۸	فعالیت های خانه سازی
۱۵۰	واحدهای مسکونی
۱۵۴	توزیع اعتبارات عمرانی
۱۶۰	طرحها و هزینه ها
۱۶۳	تخصیص اعتبارات

ثبت اسناد

۱۶۷ فعالیتهای ثبت اسناد

مرکز گسترش

۱۶۸ مشخصات شرکتهای تعاونی

نهادهای انقلابی

۱۶۹ زمین شهری

۱۷۰ جهاد سازندگی

۱۷۵ کمیته امداد امام خمینی

بسه تعالی

پیشگفتار

حدوسپاس ایزدمنان را که یاری مان کردتا پنجمین آمارنامه استان پس ازانقلاب اسلامی راتهبه ودر دسترس مسئولان ، برنامه ریزان ، محققان وعلاقمندان قراردهیم . درباره اهمیت آمارهای دقیق و بهنگام و نقش آنها درسیاستگذاریها وبرنامه ریزیها بارها گفته ونوشته شده ودراینجا ارتکرارآن خودداری و به تشریح طرح تهیه آمارنامه استانی ، اهداف ونکات قوت وضعف آن بسنده می کنیم .

طرح تهیه آمارنامه استانی یکی از طرحهای جاری مرکز آمار ایران است وهمه ساله توسط معاونت آمار سازمانهای برنامه وبودجه استانها به اجراء می آید . هدف ارتهبه آمارنامه این است که ارقام مربوط به وضع موجود وفعالیتهای ادارات استان درسال مربوط ارائه شود . جداول آمارنامه استانی که بوسیله مرکز آمار ایران تنظیم وتوسط ادارت ونهادهای ذیربط دراستان تکمیل می شود استاندارد است ودرطی سالها ثابت می ماند . ازاین رو آمارنامه استانی گذشته ازانکه وضع موجود و عملکرد یکساله دستگاههای دولتی استان رابه نمایش میکذارد ، ابزار بسیار مفیدی برای مقایسه وضع موجود وفعالیتهای ادارات ونهادهای گوناگون درسالهای مختلف است . به علاوه ، چارچوب مناسبی نیز برای مقایسه وضع استانهای مختلف دریک سال مشخص فراهم می آورد .

جداردارکلیه ادارات و نهادهای استان که اطلاعات مندرج در این
آمارنامه را ارائه داده اند و از مرکز آمار ایران که این مجموعه را منتشر
کرده و از خواهر مریم عباس نژاد که آن را تایپ نموده است ، سپاسگزاری
کنیم .

سازمان برنامه و بودجه کهگیلویه و بویراحمد

معاونت آمار و اطلاعات

اسفند ۶۵

بسمه تعالی
مشخصات جغرافیائی و اقلیمی

استان کهگیلویه و بویراحمد با مساحت ۱۴۲۶۱ کیلومتر مربع در جنوب غرب ایران قرار دارد و شمال و شرق آنرا سلسله جبال زاگرس دربر گرفته است. بین ۲۰ درجه و ۹ دقیقه تا ۳۱ درجه و ۲۲ دقیقه عرض شمالی، از خط استوا ۴۹ درجه و ۵۷ دقیقه تا ۵۱ درجه و ۴۲ دقیقه طول شرقی از نصف النهار گرینویچ واقع است. از شمال به استان چهارمحال و بختیاری از غرب به استان خوزستان، از جنوب به استان فارس و از شرق به استانهای فارس و اصفهان محدود است. اوضاع طبیعی استان به گونه ای است که هرچه از شمال و شرق به جنوب و غرب نزدیکتر شویم از ارتفاعات و میزان بارندگی و رطوبت به شدت کاسته می شود ایستگاه موقعیت طبیعی، مشخصات اقلیمی دوگانه ای را پدید آورده و استان را به دو ناحیه متمایز سردسیر و گرمسیر تقسیم نموده است.

۱- ناحیه سردسیر: بیش از ۶۰۰۰ کیلومتر مربع وسعت و بطور متوسط ۲۱۰۰ متر ارتفاع دارد و در شمال شرق استان واقع است در این ناحیه برف و باران زیاد می بارد و جنگلهای نسبتاً انبوه و متراکم است شهرستان بویراحمد در این ناحیه قرار دارد.

۲- ناحیه گرمسیر: بیش از ۸۰۰۰ کیلومتر مربع مساحت دارد و در جنوب و غرب استان و در مسیر بادهای گرم خوزستان قرار دارد آب و هوای بالنسبه گرم و خشک و میزان بارندگی اندک است. نهرستانهای کهگیلویه و گچساران در این ناحیه واقع اند.

هر آب ترین رودخانه های استان عبارتند از خرسان، مارون، زهره، خیرآباد طغاری، شمس عرب و بشار.

بلندترین کوههای استان از این قرارند. رشته کوههای دنا، نور، درآور، ساور (شهرستان، بویراحمد) کوههای سیاه و سفید، قارون (در شهرستان کهگیلویه) ورشته کوه خامیر (شهرستان کچساران).

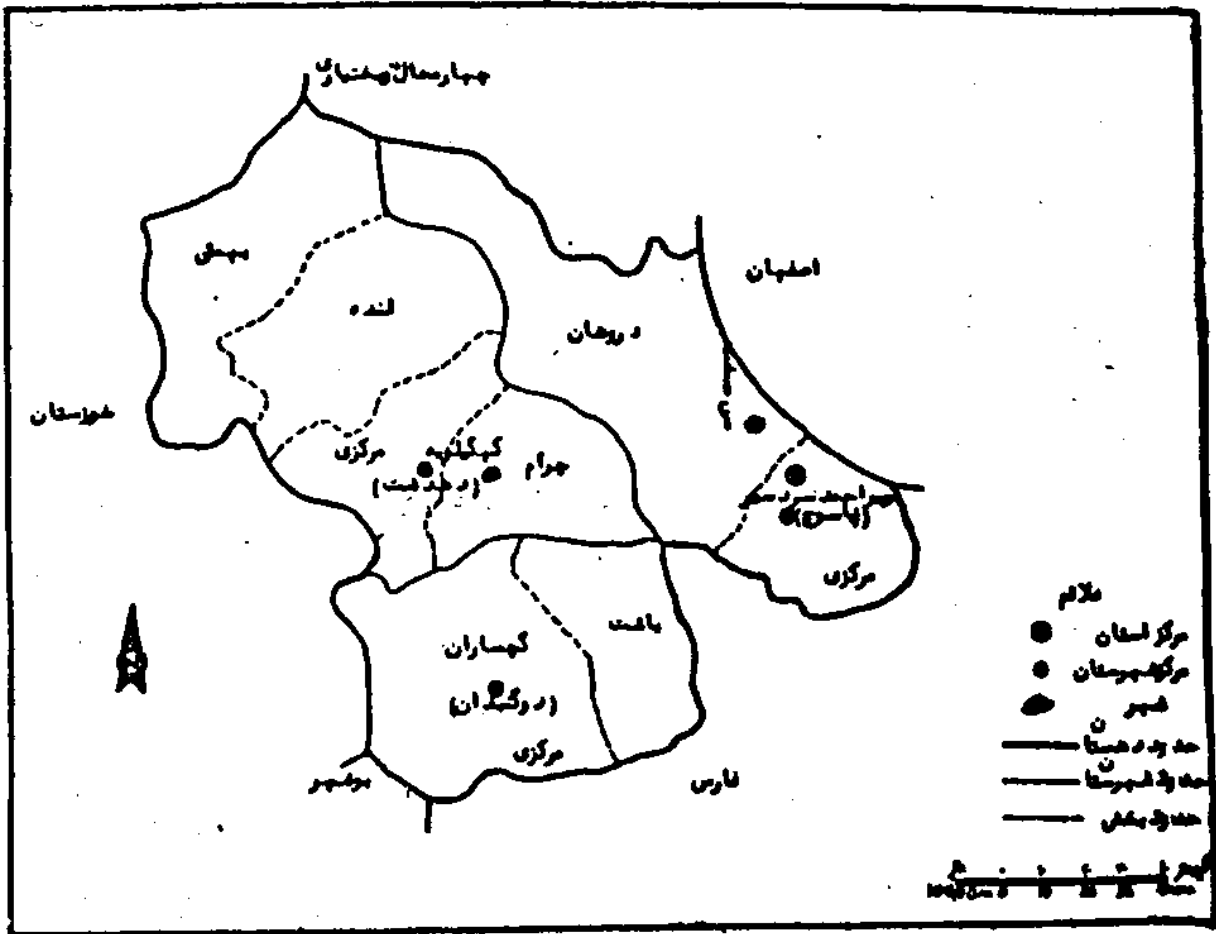
دشتهای وسیع استان عبارتند از چرام، دهدشت، باشت، سروک، لیشتر، دشتروم، امامزاده جعفر.

وسعت جنگلهای استان ۶۵۰ هزار هکتار برآورد شده که نزدیک به ۲۵۰ هزار هکتار انبوه و بقیه نیم انبوه است. مراتع استان بین ۱۰۰۰/۰۰۰ تا ۱/۲۰۰/۰۰۰ هکتار برآورد می شود. وجود مراتع وسیع و گسترده و شرایط آب و هوایی مناسب موقعیت مناسبی را برای دامداری بوجود آورده است که در صورت بدل توجه می تواند بخشی از نیازهای منطقه و کشور را تامین نماید. مراتع قشلاق، در حوالی شهرهای دهدشت و دوکندان و مراتع بیلاقی در اطراف شهر یاسوج و دامنه های جنوبی بلندیهای زاگرس و قله دنا واقع است.

علائم اختصاری نشریات مرکز آمار ایران

- . رقم مساوی صفر است
- آمار وجود دارد (آمار گبری یا آمار برداری نشده)
- ... رقم در دسترس نیست (ارقبیل عدم انتشار)
- x صفاتی که ذاتاً "یا عملاً" وجود ندارد.
- %/ رقم قابل صرف نظر کردن است .
- * ارقام جنبه تخمین دارد.
- * * ارقام غیر قطعی است (باقید احتیاط تلقی شود)

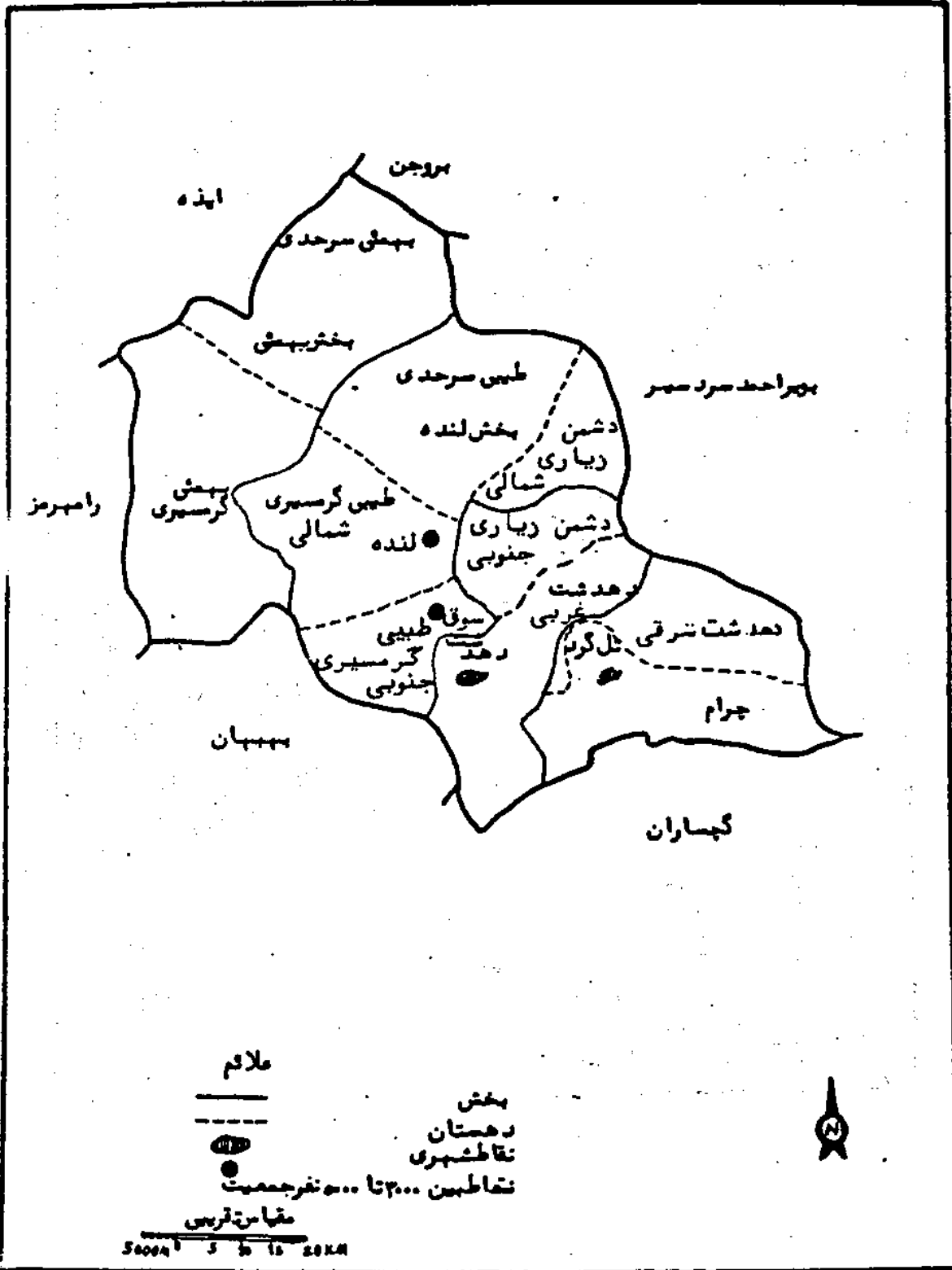
نقشه استان کهگیلویه و بویراحمد به تفکیک شهرستان و بخش در سال ۱۳۶۵



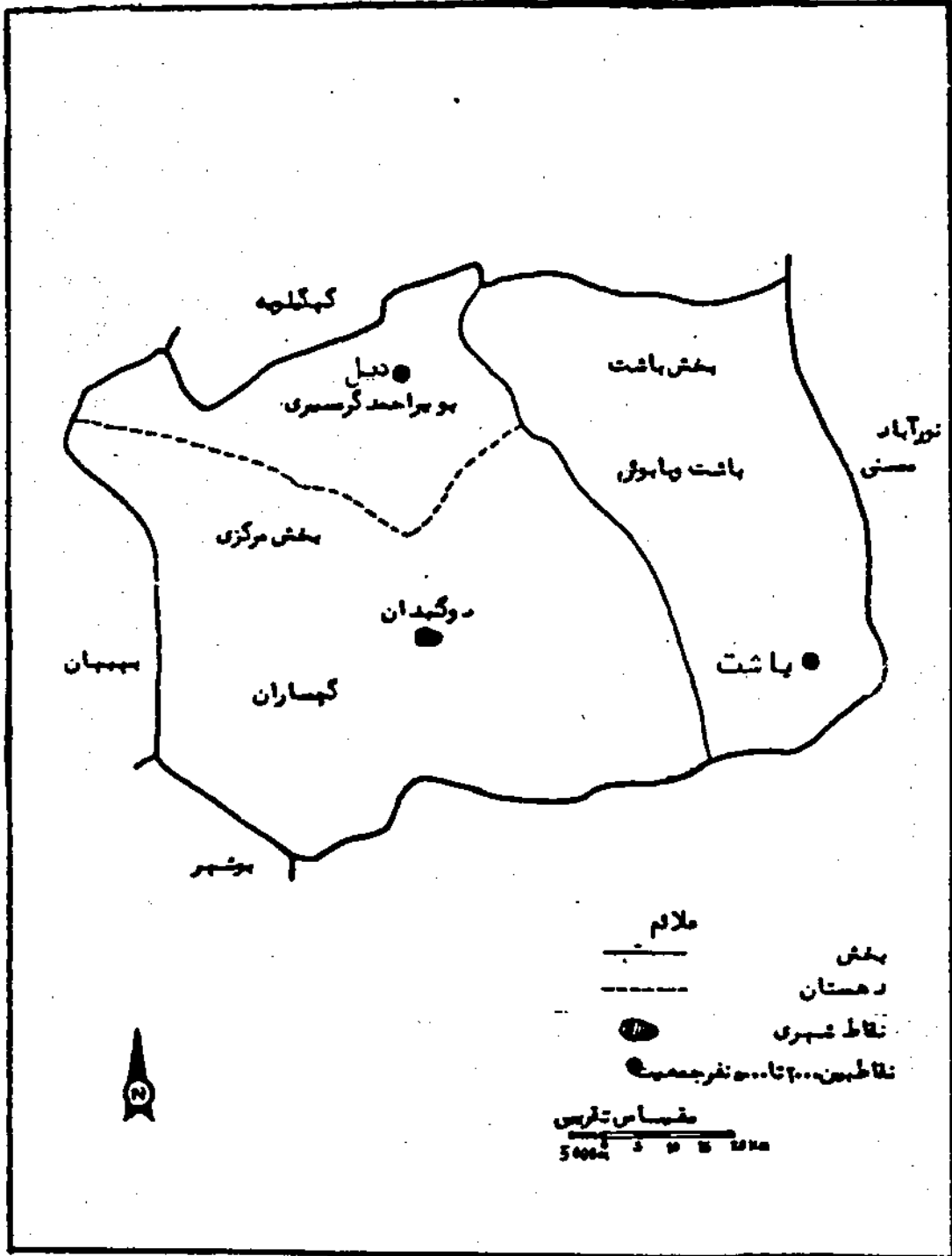
نقشه شهرستان بهرامند سردسور به تنگه دهستانها و نقاط شهری و نقاط بین استانها و نخر جمعیت
 (سویاری پانز ۶۵)




نقشه شهرستان کهنکله به تفکیک دهستانها - نقاط شهری و نقاط بین ۲۰۰۰ تا ۵۰۰۰ نفر جمعیت
(سرشماری پانزدهم ۱۳۶۵)



نقشه شهرستان کچساران به تفکیک دهستانها ، نقاط شهری و نقاط بین
 ۲۰۰۰ تا ۵۰۰۰ جمعیت (سرشماری پانزدهم ۱۳۴۵)





جدول ۱ - تقسیمات جغرافیائی استان سال ۱۳۶۴

شهرستان	شهر	بخش	دمستان
کل استان	۵	۸	۱۶
بویراحمد	۲	۲	۳
کهگیلویه	۲	۴	۱۰
گچساران	۱	۲	۲

ماخذ : سازمان برنامه و بودجه استان

جدول ۲ - جمعیت استان کهگیلویه و بویراحمد بر حسب منطقه
و شهرستان در سال ۱۳۶۵ (نفر)

شهرستان	جمع	شهری	روستائی
کل استان	۴۰۳۰۹۶	۱۱۱۱۲۰	۲۹۱۹۷۶
بویراحمد	۱۴۴۵۴۴	۲۴۶۴۴	۱۰۹۹۰۰
کهگیلویه	۱۶۶۰۹۱	۲۵۲۶۱	۱۴۰۸۳۰
گچساران	۹۲۴۶۱	۵۱۳۱۵	۴۱۱۳۴۶

ماخذ : مرکز آمار ایران نتایج مقدماتی سرشماری عمومی ۱۳۶۵

جدول ۲ - تعداد آبادی، جمعیت و خانوار روستائی بر حسب تقسیمات
جغرافیای استان ۱۳۶۴

خانوار روستائی	جمعیت روستائی	تعداد آبادی			تقسیمات روستائی
		دارای سکنه	خالی ار سکنه	جمع	
۵۱۹۱۳	۳۰۵۷۸۴	۳۱۷۷	۱۹۱	۳۳۶۸	کل استان
۱۷۹۶۷	۱۰۹۳۵۷	۷۳۱	۱۴۷	۸۷۸	شهرستان بویراحمد
۵۰۶۸	۳۲۸۱۷	۱۹۴	۴۷	۲۴۱	بخش مرکزی
۳۷۸۹	۳۴۶۱۳	۱۰۰	۴۲	۱۴۲	دهستان سررود
۱۳۷۹	۸۲۰۵	۹۴	۵	۹۹	" دشتروم
۱۳۸۹۹	۷۶۵۴۰	۵۳۷	۱۰۰	۶۳۷	بخش دروهان
۱۳۸۹۹	۷۶۵۴۰	۵۳۷	۱۰۰	۶۳۷	دهستان دروهان

دنباله جدول ۲ - تعداد آبادی

خانوار روستائی	جمعیت روستائی	تعداد آبادی			تقسیمات روستائی
		دارای سکنه	خالی از سکنه	جمع	
۲۵۴۴۵	۱۴۷۱۴۵	۱۱۸۲	۲۱	۱۲۰۲	شهرستان کهگیلویه
۶۲۸۱	۳۷۱۵۷	۳۷۷	۱۰	۳۸۷	بخش مرکزی
۳۵۶۲	۲۱۲۰۹	۱۶۶	۲	۱۶۸	دهستان دمدشت غربی
۱۴۲۵	۸۲۳۴	۶۶	۲	۶۸	دهستان دشمن ریاری جنوبی
۱۲۸۲	۷۶۱۴	۴۵	۶	۵۱	" طیبی گرمسیری جنوبی
۳۹۲۳	۲۳۶۳۷	۱۴۲	۱۰	۱۵۲	بخش چرام
۱۸۹۷	۱۱۶۹۳	۷۵	۴	۷۹	دهستان چرام
۲۰۲۶	۱۱۹۴۴	۶۸	۶	۷۴	" دمدشت شرقی
۹۰۴۰	۵۱۷۳۷	۴۹۳	۱	۴۹۴	بخش لنده
۳۶۶۱	۲۰۴۲۷	۱۵۵	-	۱۵۵	طیبی گرمسیری شمالی
۴۰۹۴	۲۳۹۹۵	۲۵۲	-	۲۵۲	" سرحدی
۱۲۸۵	۷۳۱۵	۸۶	۱	۸۷	" دشمن ریاری شمالی
۶۲۰۱	۳۴۶۱۴	۲۶۹	-	۲۶۹	بخش بهمئی
۳۷۶۸	۲۰۰۲۵	۱۶۷	-	۱۶۷	دهستان بهمئی گرمسیری
۲۴۳۳	۱۴۵۸۹	۱۰۲	-	۱۰۲	دهستان بهمئی سرحدی

دنباله جدول ۲ - تعداد آبادی

خانوار روستائی	جمعیت روستائی	تعداد آبادی			تقسیمات روستائی
		دارای سکنه	خالی از سکنه	جمع	
۸۵۰۰	۴۹۲۸۲	۲۶۴	۲۲	۲۸۷	شهرستان کچاران
۴۲۱۱	۲۴۲۶۴	۱۲۶	۱۶	۱۴۲	بخش مرکزی
۲۵۰۹	۱۴۲۲۴	۸۸	۱۴	۱۰۲	دهستان کچاران
۱۸۰۲	۱۰۰۲۰	۲۸	۲	۴۰	دهستان بویر احمد گرمسیری
۴۱۸۹	۲۴۹۱۸	۱۲۸	۷	۱۴۵	بخش باشت
۴۱۸۹	۲۴۹۱۸	۱۲۸	۷	۱۴۵	دهستان باشت و بابوشی

ماخذ : سازمان برنامه و بودجه (فرهنگ آبادیهای استان)

جدول ۴ - اوضاع جوی استان

سال قبل	میزان بارندگی سالانه میلیمتر جاری	تعداد روزهای بخبندان	نسبت نسبی (درصد)		متوسط درجه حرارت در سال	درجه حرارت سانبهگرا		ارتفاع از سطح دریا	کد ایستگاه	نام شهر
			ساعت ۱۲٪	ساعت ۶٪		حد اقل مطلق	حد اکثر مطلق			
۵۲۷/۵	۸۵۲/۲	۴۹	-	-	۱۵/۲	- ۱۱	۲۹	۱۷۵۵	-	باسج
۲۴۷	۱۷۰/۵	-	۸۰	۷۹	۲۲/۱	۰	۴۴	۷۲۰	-	دوکنهدان د (بی بی جان آب)
۴۱۴/۵	۶۲۶/۵	-	۲۹	۶۱	۲۲	- ۲	۴۶	۶۰۰	-	چرام (فاردگان)

ماخذ : دفتر امور آب استان

جدول ۵ - اوضاع جوی مرکز استان بر حسب ماه

میدان	حد اکثر سرعت و باد		درجه حرارت (سانتیگراد)		تعداد روز پرخندان	رطوبت نسبی (درصد)		میزان بارندگی میلیمتر	ماه
	متوسط سرعت (زادته)	روداد هر ماه	حد اقل	حد اکثر		حد اقل	حد اکثر		
-	۲/۸	۵/۲	+۲	۲۶/۵	۰	۱۴	۹۲	۴۴/۵	فروردین
-	۲/۲	۹/۵	۶	۲۹	۰	۱۲	۸۵	۱/۵	اردیبهشت
-	۱/۷	۲/۵	۱۱	۲۹	۰	صفر	۷۰	۰	خرداد
-	-	-	۱۲	۲۹	۰	۸	۷۸	۰	تیسر
-	۲/۹	۱۲/۵	۱۵	۲۹	۰	۷	۶۵	۰	مرداد
-	۱/۸	۱۰	۱۲/۵	۲۶/۵	۰	-	-	۰	شهریور
-	۱/۷	۴/۸	۴	۲۲	۰	-	-	۰	مهر
-	۱/۱	۲/۶	۱	۲۶	۰	-	-	۱۰۲/۵	آبان
-	۱/۴	۱۷	-۶	۱۹	۴	-	-	۱۴۵/۵	آذر
-	۱/۸	۷/۹	-۷	۱۵	۲۱	۲۷	۱۰۰	۴۵	دی
-	۱/۵	۴/۶	-۱۱	۱۴	۱۶	۴۰	۹۷	۹۱/۵	بهمن
-	۱/۴	۲/۶	-۴	۱۷	۸	۱۲	۹۶	۹۷	اسفند

جدول ۶ - جمعیت استان بر حسب گروههای سنی به تفکیک مناطق شهری و روستائی ۱۳۵۵

مناطق روستائی		مناطق شهری		کل جمعیت	گروه سنی
مرد	زن	مرد	زن		
۱۰۴۲۰۴	۱۰۹۱۹۹	۱۴۰۴۷	۱۶۸۲۰	۲۴۴۲۷۰	جمع
۲۰۸۱۵	۲۲۲۵۸	۲۲۲۲	۲۲۹۲	۴۷۶۸۸	کمتر از ۵ سال
۱۹۵۹۸	۲۱۱۵۸	۲۲۵۲	۲۲۸۸	۴۵۲۹۶	۵ - ۹ ساله
۱۱۰۲۹	۱۲۱۴۱	۱۹۲۰	۲۵۲۸	۲۸۶۱۸	۱۰ - ۱۴ ساله
۹۹۴۲	۹۱۷۱	۱۷۷۰	۲۶۹۶	۲۲۵۷۹	۱۵ - ۱۹ ساله
۸۵۲۲	۶۲۸۶	۱۴۵۴	۱۴۴۲	۱۷۸۰۴	۲۰ - ۲۴ ساله
۷۰۶۹	۴۸۹۲	۱۰۶۷	۱۲۷۲	۱۴۲۰۲	۲۵ - ۲۹ ساله
۶۰۱۶	۵۱۱۱	۶۸۰	۷۲۶	۱۲۵۲۲	۳۰ - ۳۴ ساله
۴۷۲۵	۵۶۰۲	۶۵۴	۷۴۲	۱۱۷۲۴	۳۵ - ۳۹ ساله
۴۹۵۲	۶۲۵۵	۵۵۹	۷۲۸	۱۲۵۰۵	۴۰ - ۴۴ ساله
۲۷۹۵	۴۹۰۷	۴۹۱	۷۱۲	۸۹۰۶	۴۵ - ۴۹ ساله
۲۰۱۷	۲۵۴۴	۲۰۴	۴۴۰	۷۲۰۵	۵۰ - ۵۴ ساله
۱۱۱۷	۱۲۹۲	۱۵۶	۱۶۴	۲۸۲۰	۵۵ - ۵۹ ساله
۲۱۰۲	۲۰۸۹	۱۸۱	۱۶۷	۴۵۴۰	۶۰ - ۶۴ ساله
۲۶۰۲	۲۲۹۱	۲۲۷	۴۰۹	۶۶۴۰	۶۵ ساله به بالا

مرکز آمار ایران: نتایج سرشماری عمومی نفوس و مسکن آبانماه ۱۳۵۵ (۷)

جدول ۷ - وضع زناشو جمعیت ده ساله و بالاتر مناطق شهری و روستایی استان ۱۳۵۵

اظهار شده	مرکز ازدواج نکرده	بی همسر		همر دار		جمعیت دهساله و بالاتر استان	مناطق و جنس	
		بر اثر فوت	بر اثر طلاق	درصد	تعداد			
	۵۲۰۰۶	۶۶۰۶	۴۱۳	۶۱/۰	۹۲۲۶۱	۱۵۱۲۸۶	مردوزن	کل استان
	۲۱۹۲۹	۶۱۴	۹۰	۵۸/۱	۴۵۱۷۹	۷۷۸۲۲	مرد	
	۲۰۰۶۷	۵۹۹۲	۲۲۳	۶۴/۱	۴۷۰۸۲	۷۳۴۶۴	زن	
	۱۰۲۱۸	۶۸۷	۶۴	۴۹/۲	۱۰۶۴۲	۲۱۶۱۲	مردوزن	مناطق شهری
	۶۵۴۵	۶۷	۱۹	۴۴/۹	۵۴۰۸	۱۲۰۲۹	مرد	
	۳۶۷۳	۶۲۰	۴۵	۵۴/۷	۵۲۳۵	۹۵۷۳	زن	
	۴۱۷۸۸	۵۹۱۹	۲۴۹	۶۲/۹	۸۱۶۱۸	۱۲۹۶۷۴	مردوزن	مناطق روستایی
	۲۵۲۹۴	۵۴۷	۷۱	۶۰/۵	۲۹۷۷۱	۶۵۷۸۲	مرد	
	۱۶۲۹۴	۵۲۷۲	۲۷۸	۶۵/۵	۴۱۸۴۷	۶۳۸۹۱	زن	

ماخذ: مرکز آمار ایران نتایج سرشماری عمومی نفوس و مسکن ۱۳۵۵

جدول ۸ - مقایسه تعداد خانوار شهرهای استان در دوسرشماری
۱۳۵۵ و ۱۳۶۵

شهرستان	شهر	۱۳۵۵	۱۳۶۵	درصد تغییرات
بویراحمد	یاسوج	۹۸۷	۵۲۲۲	۲۸۵
	سی سخت	۴۲۸	۹۱۵	۲۲
کهگیلویه	دهدشت	۵۹۸	۲۲۷۹	۱۹۰
	چرام	۴۲۶	۱۰۴۷	۱۷۰
گچساران	دوگنبدان	۴۲۹۲	۹۳۲۲	۷۴/۵

ماخذ : مرکز آمار ایران

جدول ۹ - مقایسه جمعیت شهرهای استان در دوسرشماری
۱۳۵۵ - ۱۳۶۵

شهر	جمعیت		درصد تغییرات
	۱۳۵۵	۱۳۶۵	
یاسوج	۴۵۲۴	۲۹۶۸۰	۵۵۶
دوگنبدان	۲۲۴۴۱	۵۱۲۱۵	۱۱۸
دهدشت	۲۹۰۲	۱۹۵۵۴	۵۷۲
چرام	۲۴۰۹	۵۷۰۷	۱۲۷
سی سخت	۲۲۶۲	۴۹۶۴	۱۱۰

ماخذ : مرکز آمار ایران

جدول ۱۰ - جمعیت ده ساله و بالاتر مناطق شهری و روستائی استان بر حسب وضع فعالیت اقتصادی ۱۳۵۵

غیر فعال ارنظر اقتصادی	فعال ارنظر اقتصادی				جمعیت ده ساله وبالاتر کسل استان	مناطق و جنس	
	بیکار	شاغل	جمع				
			تعداد	درصد			
۸۹۸۸۶	۱۴۷۸۲	۴۶۶۱۷	۴۰/۶	۶۱۴۰۰	۱۵۱۲۸۶	مردوزن	کل استان
۱۸۱۶۲	۱۴۵۴۸	۴۵۱۱۲	۷۶/۷	۵۹۶۶۰	۷۷۸۲۲	مرد	
۷۱۷۲۴	۲۲۵	۱۵۰۵	۲/۴	۱۷۴۰	۷۲۴۶۴	زن	
۱۴۶۰۷	۵۷۶	۶۴۲۹	۲۲/۴	۷۰۰۵	۲۱۶۱۲	مردوزن	شهری
۵۵۲۹	۵۲۸	۵۹۸۲	۵۴/۱	۶۵۱۰	۱۲۰۲۹	مرد	
۹۰۷۸	۴۸	۴۴۷	۵/۲	۴۹۵	۹۵۷۲	زن	
۷۵۲۷۹	۱۴۲۰۷	۴۰۱۸۸	۴۱/۹	۵۴۲۹۵	۱۲۹۶۷۴	مردوزن	روستائی
۱۲۶۲۲	۱۴۰۲۰	۲۹۱۲۰	۸۰/۸	۵۲۱۵۰	۶۵۷۸۲	مرد	
۶۲۶۴۶	۱۸۷	۱۰۵۸	۱/۹	۱۲۴۵	۶۲۸۹۱	زن	

ماخذ : مرکز آمار ایران سرشماری عمومی نفوس و مسکن آبانماه ۱۳۵۵

جدول ۱۱ - جمعیت شاغل ده ساله و بالاتر مناطق شهری و روستایی استان
بر حسب وضع شغلی ۱۳۵۵

مناطق و جنس	جمع شاغلین	کارفرمایان	کارکنان مستقل	مزدو حقوق بگیران عمومی	مزدو حقوق بگیران خصوصی	کارکنان خانوادگی بدون مزد	اظهار		
								مرد	زن
کل استان	۴۶۶۱۷	۲۵۵	۲۴۴۸۸	۵۶۶۲	۷۰۱۲	۹۰۷۹	۱۲۰	مرد	۴۶۶۱۷
	۴۵۱۱۲	۲۵۴	۲۴۲۱۱	۵۰۵۰	۶۷۷۴	۸۶۴۰	۸۲	مرد	۴۵۱۱۲
	۱۵۰۵	۱	۱۷۷	۶۱۲	۲۳۹	۴۲۹	۲۷	زن	۱۵۰۵
شهری	۶۴۲۹	۱۷۹	۹۵۵	۲۱۲۲	۲۱۰۷	۵۴	۱۲	مرد	۶۴۲۹
	۵۹۸۲	۱۷۹	۹۲۲	۲۷۵۴	۲۰۵۶	۵۲	۷	مرد	۵۹۸۲
	۴۴۷	۰	۲۲	۲۶۸	۵۱	۱	۵	زن	۴۴۷
روستایی	۴۰۱۸۸	۷۶	۲۲۵۲۲	۲۵۴۰	۴۹۰۶	۹۰۲۵	۱۰۸	مرد	۴۰۱۸۸
	۳۹۱۲۰	۷۵	۲۲۲۷۸	۲۲۹۶	۴۷۱۸	۸۵۸۷	۷۶	مرد	۳۹۱۲۰
	۱۰۵۸	۱	۱۵۵	۲۴۴	۱۸۸	۴۲۸	۲۲	زن	۱۰۵۸

ماخذ : مرکز آمار ایران نتایج سرشماری عمومی نفوس و مسکن آبانماه ۱۳۵۵

جدول ۱۲ - جمعیت شاغل ده ساله و بالاتر استان بر حسب فعالیت‌های عمده
و مناطق شهری و روستایی ۱۳۵۵

فعالیت‌های عمده	مردوزن	مرد	زن
کل استان :			
جمع شاغلین	۶۶۶۱۷	۳۵۱۱۲	۱۵۰۵
کشاورزی ، شکار ، جنگلداری و ماهیگیری	۳۲۹۴۲	۲۲۵۹۹	۲۴۲
استخراج و معادن	۱۰۲۲	۱۰۰۶	۱۶
سرمایه‌گذاری	۱۱۶۸	۷۹۱	۲۷۷
ساخت‌وساز	۵۰۲۶	۵۰۰۰	۲۶
بهرت و کار و آب	۱۵۶	۱۵۶	۰
فروش ، هتلداری ، رستوران و کافه داری	۹۶۷	۹۵۸	۹
حمل و نقل ، انبارداری ، ارتباطات و مخابرات	۶۲۲	۶۱۶	۶
خدمات مانی و بیمه ، ملکی و تجاری	۱۰۱	۹۹	۲
خدمات اجتماعی و شخصی	۴۲۶۹	۲۵۸۵	۶۸۴
فعالیت‌های نامشخص	۲۴۴	۲۰۲	۴۲

دنباله جدول ۱۲ - جمعیت شاغل ده ساله و بالاتر

روز	مرد	مردوزن	فعالیت‌های عمده
			مناطق شهری :
۴۴۷	۵۹۸۲	۶۴۲۹	جمع شاغلین
۲	۲۸۹	۲۹۱	کشاورزی ، شکار ، جنگلداری وماهیگیری
۱۶	۹۱۷	۹۲۳	استخراج و معادن
۱۹	۲۵۹	۲۷۸	صنعت
۶	۱۴۶۶	۱۴۷۲	ساختمان
۰	۵۱	۵۱	برق و گاز و آب
۷	۶۰۸	۶۱۵	فروش ، متلداری ، رستوران وکافه داری
۵	۲۳۲	۲۳۷	حمل و نقل ، انبارداری ، ارتباطات و مخابرات
۲	۸۱	۸۲	خدمات مالی بیمه ، ملکی وتجاری
۲۸۴	۱۷۲۴	۲۱۱۸	خدمات اجتماعی و شخصی
۶	۱۴۵	۱۵۱	فعالیت‌های نامشخص

دنباله جدول ۱۲ - جمعیت شاغل ده ساله و بالاتر

فعالیت‌های عمده	مردون	مرد	زن
مناطق روستائی :			
جمع شاغلیس	۴۰۱۸۸	۲۹۱۲۰	۱۰۵۸
کشاورزی ، شکار ، جنگلداری وماهیگیری	۴۲۶۵۱	۲۲۲۱۰	۲۴۱
استخراج ومعادن	۸۹	۸۹	۰
صنعت	۷۹۰	۴۲۲	۲۵۸
ساختمان	۲۵۵۴	۲۵۲۴	۲۰
برق و گاز و آب	۱۰۵	۱۰۵	۰
فروش ، متلداری ، رستوران و کافه داری	۲۵۲	۲۵۰	۲
حمل و نقل ، انبارداری ، ارتباطات ومخابرات	۲۸۵	۲۸۴	۱
خدمات مالی بیمه ، ملکی وتجاری	۱۸	۱۸	۰
خدمات اجتماعی و شخصی	۲۱۵۱	۱۸۵۱	۲۰۰
فعالیت‌های نامشخص	۱۹۲	۱۵۷	۳۶

ماخذ: مرکز آمار ایران نتایج سرشماری عمومی نفوس و مسکن آبانماه سال ۱۳۵۵ (۱۴)

جدول ۱۳ - تعداد واقعه ولادت ثبت شده در شهرستانهای استان سال ۱۳۶۴

مناطق روستائی		مناطق شهری		جمع	شهرستان
دختر	پسر	دختر	پسر		
۸۲۷۷	۸۲۲۶	۲۹۰۵	۲۸۰۱	۲۲۲۰۹	کل استان
۲۴۲۵	۲۵۴۲	۹۲۶	۸۰۴	۸۶۹۷	بویراحمد
۲۷۵۹	۲۵۴۰	۹۲۱	۹۲۸	۹۱۵۸	کهگیلویه
۱۰۹۳	۱۱۴۴	۱۰۴۸	۱۰۶۹	۴۳۴۵	گچساران

جدول ۱۴ - تعداد واقعه ازدواج و طلاق ثبت شده در شهرستانهای استان : ۱۳۶۴

طلاق			ازدواج			شهرستان
مناطق روستائی	مناطق شهری	جمع	مناطق روستائی	مناطق شهری	جمع	
.	۴۶	۴۶	۸۶۹	۲۱۴۸	۳۰۱۷	کل استان
.	.	.	۵۹۱	۶۴۲	۱۲۳۳	بویراحمد
.	۱	۱	۲۷۷	۷۲۴	۱۰۰۱	کهگیلویه
.	۴۵	۴۵	۱	۷۸۲	۷۸۳	گچساران

ماخذ : اداره کل ثبت احوال استان

جدول ۱۵ - تعداد واقعه فوتهای ثبت شده در شهرستانهای استان سال ۱۳۶۴

مناطق روستائی		مناطق شهری		جمع	شهرستان
زن	مرد	زن	مرد		
۱۰۶	۵۵۵	۸۴	۲۲۲	۱۰۷۸	کل استان
۲۸	۲۲۸	۹	۵۸	۲۲۲	بویراحمسد
۴۱	۱۹۸	۲۲	۱۵۷	۴۱۸	کهکیلویه
۲۷	۱۱۹	۵۲	۱۱۸	۲۲۷	گچساران

ماخذ : اداره کل ثبت احوال استان

جدول ۱۶ - فوتهای ثبت شده به تفکیک شهرستان و جنس بر حسب گروههای سنی سال ۱۳۶۴

گروههای سنی	کل استان	بویرا احمد	کهکیلویه	کچساران
جمع مردوزن	۱۰۱۵	۲۲۲	۴۱۸	۲۶۴
کمتر از یکسال	۵۲	۸	۱۱	۲۴
۱ - ۴ ساله	۹۲	۲۲	۲۰	۲۹
۵ - ۹ ساله	۶۶	۲۲	۲۲	۱۲
۱۰ - ۱۴ ساله	۵۵	۱۴	۲۰	۱۱
۱۵ - ۱۹ ساله	۱۱۲	۲۹	۴۲	۲۱
۲۰ - ۲۴ ساله	۱۶۹	۶۶	۷۹	۲۴
۲۵ - ۲۹ ساله	۵۴	۱۵	۲۴	۱۵
۳۰ - ۳۴ ساله	۲۰	۹	۱۲	۸
۳۵ - ۳۹ ساله	۲۱	۱۰	۱۱	۱۰
۴۰ - ۴۴ ساله	۲۲	۱۲	۱۵	۶
۴۵ - ۴۹ ساله	۲۰	۷	۵	۸
۵۰ - ۵۴ ساله	۶۲	۱۷	۲۷	۱۹
۵۵ - ۵۹ ساله	۶۴	۱۶	۲۴	۲۴
۶۰ - ۶۴ ساله	۴۶	۱۰	۲۱	۱۵
۶۵ ساله و بیشتر	۱۲۶	۵۵	۵۲	۱۸

ماخذ : اداره کل ثبت احوال

جدول ۱۷ - فوتهای ثبت شده به تفکیک شهرستان و جنس بر حسب گروههای سنی سال ۱۳۶۴

گروههای سنی	کل استان	بویر احمد	کهگیلویه	کچما ران
جمع مرد	۸۸۸	۲۹۶	۲۵۵	۳۳۷
کمتر از یکسال	۴۴	۸	۱۱	۲۵
۱ - ۴ ساله	۷۶	۲۸	۲۷	۲۱
۵ - ۹ ساله	۵۲	۱۷	۲۹	۷
۱۰ - ۱۴ ساله	۵۱	۱۳	۲۹	۹
۱۵ - ۱۹ ساله	۱۱۰	۳۹	۴۰	۳۱
۲۰ - ۲۴ ساله	۱۵۴	۶۱	۷۴	۱۹
۲۵ - ۲۹ ساله	۴۰	۱۳	۱۹	۸
۳۰ - ۳۴ ساله	۲۳	۷	۱۱	۵
۳۵ - ۳۹ ساله	۲۲	۸	۹	۵
۴۰ - ۴۴ ساله	۱۸	۱۰	۴	۴
۴۵ - ۴۹ ساله	۱۳	۶	۳	۴
۵۰ - ۵۴ ساله	۴۸	۱۵	۱۹	۱۴
۵۵ - ۵۹ ساله	۵۴	۱۳	۱۹	۲۲
۶۰ - ۶۴ ساله	۳۸	۹	۱۶	۱۳
۶۵ ساله و بیشتر	۱۴۴	۴۹	۴۵	۵۰

ماخذ : اداره کل ثبت احوال استان

جدول ۱۸ - فوتهای ثبت شده به تفکیک شهرستان و جنس بر حسب گروههای سنی : سال ۱۳۶۴

گروههای سنی	کل استان	بویراحمد	کهگیلویه	گچساران
جمع دن	۱۹۰	۲۷	۶۳	۱۰
کمتر از یکسال	۹	۰	۰	۹
۱ - ۴ ساله	۱۶	۵	۲	۸
۵ - ۹ ساله	۱۳	۵	۳	۵
۱۰ - ۱۴ ساله	۴	۱	۱	۲
۱۵ - ۱۹ ساله	۳	۰	۳	۰
۲۰ - ۲۴ ساله	۱۵	۵	۵	۵
۲۵ - ۲۹ ساله	۱۴	۲	۵	۷
۳۰ - ۳۴ ساله	۷	۲	۲	۳
۳۵ - ۳۹ ساله	۹	۲	۲	۵
۴۰ - ۴۴ ساله	۱۵	۲	۱۱	۲
۴۵ - ۴۹ ساله	۷	۱	۲	۴
۵۰ - ۵۴ ساله	۱۵	۲	۸	۵
۵۵ - ۵۹ ساله	۱۰	۳	۵	۲
۶۰ - ۶۴ ساله	۸	۱	۵	۲
۶۵ ساله و بیشتر	۴۵	۶	۸	۳۱

ماخذ : اداره کل ثبت احوال

جدول ۱۹ - کارکنان غیرآموزشی سطوح مختلف تحصیلی شهرستانهای استان به تفکیک جنس سال تحصیلی ۶۳ - ۶۴

شهرستان	کودکستان		دبستان		مدرسه راهنمایی		دبیرستان		مدارس حرفه ای و فنی	
	مرد	زن	مرد	زن	مرد	زن	مرد	زن	مرد	زن
کل استان	۰	۰	۲۴۸	۱۲۲	۱۹۶	۴۷	۷۹	۲۲	۴۲	۰
بهر احمد	۰	۰	۹۲	۴۴	۶۷	۱۴	۱۶	۷	۱۹	۰
کهگیلویه	۰	۰	۹۸	۳۰	۸۷	۱۰	۳۸	۱	۱۴	۰
کچساران	۰	۰	۵۷	۵۸	۴۲	۲۲	۲۵	۱۵	۱۰	۰

ماخذ : اداره کل آموزش و پرورش استان

جدول ۲۰ - مدارس حرفه ای و فنی شهرستانهای استان سال تحصیلی ۶۳-۶۴

شهرستان	جمع	هنرستان	بازرگانی	منشیگری	سایر
کل استان	۹	۴	۵	۰	۰
بهر احمد	۲	۲	۱	۰	۰
کهگیلویه	۲	۱	۱	۰	۰
کچساران	۴	۱	۲	۰	۰

ماخذ : اداره کل آموزش و پرورش استان

جدول ۲۱ - تعداد دانش آموزان مدارس حرفه ای و فنی شهرستانهای استان
سال تحصیلی ۶۴ - ۶۳

شهرستان	جمع	هنرستان	باررگانی	منشیگری	سایر
کل استان	۱۷۰۸	۸۴۲	۸۶۶	.	.
بویراحمد	۶۵۰	۲۸۰	۲۷۰	.	.
کهگیلویه	۲۵۱	۱۴۲	۲۰۸	.	.
گچساران	۷۰۷	۳۱۹	۳۸۸	.	.

جدول ۲۲ - کارکنان آموزشی سطوح مختلف تحصیلی شهرستانهای استان به تفکیک
جنس سال تحصیلی ۶۴ - ۶۳

شهرستان	کودکستان		دبستان		دوره راهنمایی		دبیرستان		مدارس حرفه ای و فنی	
	مرد	زن	مرد	زن	مرد	زن	مرد	زن	مرد	زن
کل استان	.	.	۲۳۲۴	۵۱۸	۷۱۲	۱۴۹	۱۹۵	۴۲	۱۰۲	.
بویراحمد	.	.	۹۱۶	۱۵۲	۲۳۹	۴۲	۵۲	۹	۲۸	.
کهگیلویه	.	.	۸۴۲	۱۰۰	۲۷۰	۲۸	۸۲	۶	۲۳	.
گچساران	.	.	۴۶۶	۲۶۵	۲۰۲	۷۹	۶۰	۲۶	۴۲	.

ماخذ : اداره کل آموزش و پرورش استان (۲۱)

کتابخانه مرکز آمار ایران
شماره ۸۰۴۳۰۰...

جدول ۲۲ - تعداد دبستان ، مدارس راهنمایی و دبیرستان استان به تفکیک مناطق شهری و روستائی در سال تحصیلی ۶۴ - ۶۳

مناطق روستائی			مناطق شهری			شهرستان
دبیرستان	راهنمایی	دبستان	دبیرستان	راهنمایی	دبستان	
۶	۱۰۴	۱۲۴۶	۱۸	۲۹	۶۷	کل استان
۱	۲۱	۵۷۵	۶	۱۶	۲۴	بویراحمد
۴	۴۷	۵۸۲	۵	۱۰	۱۱	کهگیلویه
۱)	۲۶	۱۸۹	۷	۱۲	۲۲	کچاران

ماخذ : اداره کل آموزش و پرورش استان

جدول ۲۴ - دانش آموزان دبیرستانهای استان به تفکیک جنس در مناطق شهری و روستائی سال تحصیلی ۶۴ - ۶۳

روستائی			شهری			شهرستان
دختر	پسر	جمع	دختر	پسر	جمع	
	۶۷۴	۶۷۴	۱۱۷۸	۲۵۸۲	۴۷۶۰	کل استان
	۱۸۱	۱۸۱	۲۱۶	۱۱۲۱	۱۴۴۷	بویراحمد
	۴۲۸	۴۲۸	۷۷	۱۱۲۷	۱۲۱۴	کهگیلویه
	۵۵	۵۵	۷۸۵	۱۲۱۴	۲۰۹۹	کچاران

ماخذ : اداره کل آموزش و پرورش استان

جدول ۲۵ - دانش آموزان مدارس راهنمایی استان به تفکیک جنس در مناطق شهری و روستایی سال تحصیلی ۶۴ - ۶۳

روستایی			شهری			شهرستان
دختر	پسر	جمع	دختر	پسر	جمع	
۱۲۰۲	۷۴۴۲	۸۷۴۶	۲۶۲۲	۵۵۶۵	۸۱۸۸	کل استان
۴۴۴	۲۵۹۹	۳۰۴۳	۶۷۹	۱۸۷۲	۲۵۵۲	بویرا احمد
۲۲۲	۲۴۴۵	۲۷۷۷	۲۶۸	۱۵۶۷	۱۹۳۵	کهگیلویه
۵۲۷	۱۲۹۹	۱۹۲۶	۱۵۷۶	۲۱۲۵	۳۷۰۱	گچساران

ماخذ : اداره کل آموزش و پرورش استان

جدول ۲۶ - دانش آموزان دبستانهای استان به تفکیک جنس در مناطق شهری و روستایی سال تحصیلی ۶۴ - ۶۳

روستایی			شهری			شهرستان
دختر	پسر	جمع	دختر	پسر	جمع	
۱۴۹۸۷	۲۷۱۹۱	۴۲۱۷۸	۶۳۸۱	۷۰۹۱	۱۳۴۷۲	کل استان
۶۵۶۹	۱۱۱۰۱	۱۷۶۷۰	۱۸۹۹	۱۹۹۲	۳۸۹۲	بویرا احمد
۵۲۶۸	۱۱۹۸۳	۱۷۲۵۱	۱۱۵۲	۱۲۱۷	۲۳۶۹	کهگیلویه
۲۱۵۰	۴۱۰۷	۷۲۵۷	۲۲۲۰	۲۷۸۱	۷۱۱۱	گچساران

ماخذ : اداره کل آموزش و پرورش استان

جدول ۲۷ - وضع سواد جمعیت ۶ ساله و بالاتر مناطق شهری و روستائی استان : ۱۳۵۵

اظهار نشده	بیسواد	با سواد		جمعیت ۶ ساله و بالاتر استان	مناطق و جنس	
		درصد	تعداد			
-	۱۲۸۴۸۵	۲۱/۱	۵۸۰۹۱	۱۸۶۵۷۶	مرد و زن	کل استان
-	۵۵۱۰۴	۴۲/۷	۴۱۱۲۱	۹۶۲۳۵	مرد	
-	۷۲۳۸۱	۱۸/۸	۱۶۹۷۰	۹۰۳۵۱	زن	
-	۷۶۵۰	۶۹/۷	۱۷۵۵۶	۲۵۲۰۶	مرد و زن	شهری
-	۲۷۷۸	۸۰/۰	۱۱۱۲۴	۱۲۹۰۲	مرد	
-	۴۸۷۲	۵۶/۹	۶۴۳۲	۱۱۲۰۴	زن	
-	۱۲۰۸۲۵	۲۵/۱	۴۰۵۲۵	۱۶۱۲۷۰	مرد و زن	روستاائی
-	۵۲۳۲۶	۲۶/۴	۲۹۹۹۷	۸۲۳۲۲	مرد	
-	۶۸۵۰۹	۱۲/۲	۱۰۵۲۸	۷۹۰۴۷	زن	

ماخذ : مرکز آمار ایران

جدول ۲۸ - پذیرفته شدگان و فارغ التحصیلان دانشگاهها و مدارس عالی استان بر حسب جنس سال تحصیلی ۶۴ - ۶۳

فارغ التحصیلان			پذیرفته شدگان			دانشکده یا مدرسه عالی
زن	مرد	جمع	زن	مرد	جمع	
.	.	.	.	۴۸	۴۸	آموزشکده فنی یاسوج

ماخذ : آموزشکده فنی استان

جدول ۲۹ - کارکنان دانشگاهها و مدارس عالی استان ۱۳۶۴

کارکنان غیرآموزشی			کارکنان آموزشی				جمع	دانشگاه یا مدرسه عالی
خدمات گزار	امور اداری و مالی	کتابخانه	کمک آموزشی (فنی)	حق التدریس	نیمه وقت	تمام وقت		
۲	۷	۲	۵	۵	.	۱۴	۲۷	آموزشکده فنی یاسوج

ماخذ : آموزشکده فنی استان

جدول ۳۰ - دانشجویان دانشگاهها و مدارس عالی استان بر حسب جنس سال تحصیلی ۶۴ - ۱۳۶۳

زن		مرد		جمع	دانشکده یا مدرسه عالی
درصد	تعداد	درصد	تعداد		
.	.	۱۰۰٪	۲۴	۲۴	آموزشکده فنی یاسوج

ماخذ : آموزشکده فنی استان

جدول ۲۱ - تعداد آموزشگاه ، کلاس و کارکنان نهضت سوادآموزی در شهرستانهای استان سال ۱۳۶۴

کارکنان	کلاس		آمورشدده فنی	شهرستان	
	آمورشی	غیرآمورشی			مقدماتی
۶۰	۶۱	۵۴۱	۸۹۸	۱۴۲۹	کل استان
۲۱	۱۹	۱۲۶	۲۲۷	۴۵۲	بوير احمد
۲۳	۲۹	۲۱۶	۴۲۹	۷۵۵	کهگیلویه
۱۶	۱۳	۹۹	۱۲۲	۲۳۱	کچساران

ماخذ : نهضت سوادآموزی استان

جدول ۲۲ - تعداد سوادآموران نهضت سوادآموزی در شهرستانهای استان سال ۱۳۶۴

تکمیلی	مقدماتی		جمع	شهرستان	
	مرد	زن			مرد
۲۳۱۰	۲۴۲۴	۴۱۶۶	۵۴۵۲	۱۴۲۵۲	کل استان
۸۵۵	۶۲۸	۱۹۳۱	۲۰۷۸	۵۴۹۲	بوير احمد
۱۱۸۳	۱۳۰۷	۱۸۲۳	۲۴۸۴	۶۷۹۷	کهگیلویه
۲۷۲	۴۸۹	۴۱۲	۸۹۱	۲۰۶۴	کچساران

ماخذ : نهضت سوادآموزی استان

جدول ۲۲ - موسسات پزشکی شهرستانهای استان در سال ۱۳۶۴

دارو خانه	آرما یشگاه	درما نگاه	آسایشگاه		بیمارستان و زایشگاه				شهرستان
					خصوصی		دولتی		
			تخت	تعداد	تخت	تعداد	تخت	تعداد	
۸	۶	۴۲	۰	۰	۰	۰	۲۳۹	۴	کل استان
۲	۲	۱۲	۰	۰	۰	۰	۱۲۰	۱	بویراجمند
۲	۱	۱۷	۰	۰	۰	۰	۲۱	۱	کهگیلویه
۲	۲	۱۲۰	۰	۰	۰	۰	۸۸	۲	گچساران

ماخذ : سازمان منطقه ای بهداشتی استان

جدول ۲۴ - پزشکان و دندانپزشکان شهرستانهای استان در سال ۱۳۶۴

دندان پزشک	پزشک						شهرستان
	متخصص		عمومی		جمع		
	خارجی	ایرانی	خارجی	ایرانی	خارجی	ایرانی	
۴	۱۵	۴	۶۶	۱۰	۸۱	۱۴	کل استان
۱	۵	۲	۲۴	۴	۲۹	۶	بویراحمند
۲	۵	۲	۲۰	۰	۲۵	۲	کهگیلویه
۱	۵	۰	۲۲	۶	۲۷	۶	گچساران

ماخذ : سازمان منطقه ای بهداشتی استان

جدول ۲۵ - نیروی انسانی متخصص در خدمت بهداشتی استانی

سال	۱۳۶۴	۱۳۶۳	۱۳۶۲	۱۳۶۱	۱۳۶۰
جمع	۲۷۰	۲۴۶	۲۲۹	.	.
پزشك	۹۷	۸۵	۷۲	.	.
دندانپزشك	۶	۴	۱۰	.	.
داروساز (دكتر)	۴	۵	۳	.	.
بهدار	۲	۲	۲۹	.	.
لیسانسه های حرفه پزشکی	۴۵	۲۶	۲۲	.	.
دیپلمه های كمك پزشك	۱۱۶	۱۱۴	۷۳	.	.

ماخذ : سازمان منطقه ای بهداشتی استانی

جدول ۲۶ - تعداد پذیرشگان شاغل در بخش درمانی و بهداشتی بر حسب نوع تخصص و به تفکیک شهرستان در سال ۱۳۶۴

شهرستان	عمومی	داخلی	کودکان	چشم	کوش و حلق و بینی	رئان و ریسان	بیهوشی	اعصاب و روان	پوست و آمیزشی
کل استان	۷۷	۲	۲	۱	۱	۲	۲	۰	۰
بهر احمد	۲۸	۱	۱	۰	۰	۱	۱	۰	۰
کهنکپوریه	۲۸	۱	۱	۰	۱	۱	۰	۰	۰
کچاران	۲۱	۱	۱	۱	۰	۰	۲	۰	۰

دنباله جدول ۲۶ - تعداد پذیرشگان شاغل

طب فیزیکی و توانبخشی	خون شناسی	بهداشت عمومی و صنعتی	بهداشت مادر و کودک	عقونی	ریوی و سل	سرطان	قلب و عروق	رادیو لژی	شهرستان
۰	۰	۰	۰	۰	۰	۰	۰	۱	کل استان
۰	۰	۰	۰	۰	۰	۰	۰	۰	بویسرا احمد
۰	۰	۰	۰	۰	۰	۰	۰	۰	کهکیلوپه
۰	۰	۰	۰	۰	۰	۰	۰	۱	کچاران

دنبالہ جدول ۲۶ - تعداد پزیشکان شاغل

شہرستان	جراحی عمومی	میزراه (اورو لژی)	اورتو پدی	جراحی قلب و عروق و سینہ	جراحی مغزو اعصاب	جراحی پلاستیک و فك	جراحی اطفال	سایر تخصصها
کل استان	۴	۰	۱	۰	۰	۰	۰	۰
بویراحد	۲	۰	۱	۰	۰	۰	۰	۰
کھگیلویہ	۱	۰	۰	۰	۰	۰	۰	۰
کچاران	۱	۰	۰	۰	۰	۰	۰	۰

ماخذ : سازمان منطقه ای بہداری استان

جدول ۲۷ - دفعات واکسیناسیون انجام شده در شهرستانهای استان ۱۳۶۴

شهرستان	دیفتری کسزار سیاه سرفه	دیفتری کسزار	آبله	سرخک
کل استان	۱۰۲۸۲۰	۲۹۰۶۱	.	۴۲۱۶۸
بویراحمد	۴۲۲۲۴	۸۲۷۴	.	۱۶۷۴۹
کهگیلویه	۲۶۸۴۴	۱۴۰۲۷	.	۱۵۸۲۸
کچساران	۲۳۶۶۲	۶۶۵۱	.	۹۵۸۱

دنباله جدول ۲۷ - دفعات واکسیناسیون

شهرستان	وبسا	فلج اطفال	حصیه	سل
کل استان	.	۱۲۱۲۲۰	.	۹۰۷۴۵
بویراحمد	.	۴۵۴۸۲	.	۲۹۴۸۴
کهگیلویه	.	۴۶۴۸۱	.	۴۲۹۲۰
کچساران	.	۲۹۲۶۷	.	۱۷۲۲۱

ماخذ : سازمان منطقه ای بهداشتی استان

جدول ۲۸ - موارد بیسار بیهای واکه در دیده شده در معاینات بالینی بر حسب شهرستان در سال ۱۳۶۴

شهرستان	آبله مرغان		انواع اسهال		اورام ملتحمه عفونی		تراخیم		سررخک
	شهری	روستائی	شهری	روستائی	شهری	روستائی	شهری	روستائی	
کل استان	۰	۱۴	۵۳۰	۱۹۲	۱۴۱۶	۴۶۹۲	۲	۷	۷
بویسر احمد	۰	۰	۲۲۱	۰	۰	۰	۰	۰	۰
کهنکپلر	۰	۱۴	۰	۱۹۲	۰	۸۱	۲	۰	۰
کچساران	۰	۰	۵۱۰۹	۰	۱۴۱۶	۴۶۹۲	۰	۷	۷

دنباله جدول ۲۸ - موارد بیمه‌ریهای واگردار

میهناتینهای عفونی	هاری		کزاد		کچلی		سیاه سرفه		شهرستان
	روستائی	شهری	روستائی	شهری	روستائی	شهری	روستائی	شهری	
۰	۰	۰	۰	۰	۰	۱۸۹	۵	۱۱	کل استان
۰	۰	۰	۰	۰	۰	۱۴۲	۰	۰	بهر احمد
۰	۰	۰	۰	۰	۰	۹	۰	۰	کهگیلویه
۰	۰	۰	۰	۰	۰	۲۷	۵	۱۱	گچساران

ماخذ : سازمان منطقه ای بهداشتی استان

جدول ۲۹ - موارد بیماریهای واگیر دیده شده در آزمایشگاه بر حسب شهرستان ۱۳۶۴

شهرستان	انگلهای روده ای	تب مالت	جدام	حصه و شبه حصه	دیفتری	سالك
کل استان	۷۵۲۴	۱۲۰	۱	۴۴۹	.	۱۸
بهر احمد	۲۳۰	۷	.	۶۲	.	.
کهگیلویه	۴۲۱۵	۱۷	۱	۱۱۶	.	.
گیساران	۲۹۹۹	۹۶	.	۲۷۱	.	۱۸

دنباله جدول ۲۹ - موارد بیماریهای واگیر دیده شده

شهرستان	سپلی ریبوی	سوراک (اورتریت کونوکسو کسک)	سیاه زخم	سفلیس درجه او۲	فلج اطفال	منزیت
کل استان	۲۲	.	.	۱	.	.
بهر احمد	۱۸
کهگیلویه	۸
گیساران	۷	.	.	۱	.	.

ماخذ : سازمان منطقه ای بهداشتی استان

جدول ۴۰ - مراجعه کنندگان به واحدهای درمانی سازمان منطقه ای
بهداری استان برحسب گروههای بیماری سال ۱۳۶۴

تعداد افراد			گروه بیماری
زن	مرد	جمع	
...	...	۵۶۱۰۵۹	جمع کل
...	...	۱۹۹۲۷۲	بیماریهای عفونی و انگلی
...	...	۱۵۴۱	سرطان و سایر تومورها
...	...	۵۴۴۷	بیماریهای غدد داخلی، تغذیه ای و سوخت متابولیک
...	...	۲۴۸۲۶	بیماریهای خون و اعضای خونساز
...	...	۷۴۸۸	ناراحتیهای روانی
...	...	۲۷۵۴۷	بیماریهای دستگاه اعصاب و اعضای حسی
...	...	۹۲۲۹۸	بیماریهای دستگاه گردش خون
...	...	۱۲۸۱۴	بیماریهای دستگاه تنفسی
...	...	۸۱۹۱۰	بیماریهای دستگاه گوارشی
...	...	۲۵۸۲۷	بیماریهای دستگاه تناسلی و ادار
...	...	۱۷۱۷۴	عوارض حاملگی - زایمان و نفاس
...	...	۱۰۷۲۲	بیماریهای پوست و نسج زبر جلدی
...	...	۱۷۲۲۵	بیماریهای دستگاه عضلات ، اسکلت و نسج رابط
...	...	۶۵۵۲	ناهنجاریهای مادرزادی
...	...	۴۹۹	علل تلفات و بیماریهای قبل از زایمان
...	...	۱۲۲۸	علائم و حالات بد تعریف شده
...	...	۷۵۸۷	سوانح - مسمومیتها و خودکشی ها

ماخذ: سازمان منطقه ای بهداشتی استان
(۲۷)

جدول ۴) - آمار مرگ و میر به تفکیک ۱۷ گروه برابری طبقه بندی
سازمان بهداشت جهانی در سال ۱۳۶۴

تعداد افراد			گروه بیماری
دن	مرد	جمع	
۵۸	۹۳	۱۵۱	جمع کل
۸	۱۷	۲۵	بیماری عفونی و انگلی
۸	۱۲	۲۰	سرطان و سایر تومورها
۰	۲	۲	بیماری های غدد داخلی ، تغذیه ای و سوخت متابولیک
۱	۲	۲	بیماری خون و اعضای خونساز
۱	۳	۴	ناراحتیهای روانی
۲	۲	۴	بیماری دستگاه اعصاب و اعضای حسی
۱۱	۲۴	۳۵	بیماریهای دستگاه گردش خون
۱۴	۱۳	۲۷	بیماریهای دستگاه تنفسی
۶	۱	۷	بیماریهای دستگاه گوارشی
۳	۱	۴	بیماریهای دستگاه تناسلی و ادرار
۱	۰	۱	عوارض حاملگی - زایمان و نفاس
۱	۴	۵	بیماریهای پوست و نسج زیر جلدی
۰	۱	۱	بیماریهای دستگاه عضلات ، اسکلت و نسج رابط
۲	۰	۲	ناهنجاریهای مادرزادی
۰	۳	۳	علل تلفات و بیماریهای قبل از زایمان
۰	۳	۳	علائم و حالات بد تعریف شده
۰	۵	۵	سوانح - مسمومیتها و خودکشیها

ماخذ : سازمان منطقه ای بهداشتی استان

جدول ۴۲ - فعالیتهای مربوط به سالم سازی محیط در شهرستانهای استان سال ۱۳۶۴

شهرستان	اماکن باردیسد شده	گواهی بهداشت صادر شده	مراکز تهیه وفروش مواد غذائی باردیسد شده	نمونه مواد غذائی آزمایش شده	موادغذائی فاسد شده (کیلوگرم)
کل استان	۷۳۱۸	۱۸۵۰	۱۱۰۳۴	۷۴	۲۰۳۱۷
بویراحمد	۴۱۰۱	۴۲۶	۴۵۵۸	۲۲	۱۵۸۳۹
کهگیلویه	۲۴۴۴	۷۲۰	۲۷۰۱	۱۱	۸۷۶۹
گچساران	۷۷۲	۷۰۴	۳۷۶۵	۳۱	۵۷۰۹

دنباله جدول ۴۲ - فعالیتهای مربوط به سالم سازی

شهرستان	پیر کلریسن مصنرفی (کیلوگرم)	قرأ باردیسد شده ارنظر بهداشتی (بار)	آب ضد عفونی شده (مترمکعب)
کل استان	۳۹۲۰	۱۵۶۱	۵۰۳۳۹۴
بویراحمد	۱۷۴۴	۳۷۷	۲۱۱۰۲۵
کهگیلویه	۱۲۱۶	۱۰۳۹	۱۳۰۱۳۹
گچساران	۹۷۰	۱۵۵	۱۷۱۱۴۰

ماخذ : بهداشت محیط استان

جدول ۴۲ - آمار مبارزه با بیماری مالا ریاد شهر ستانهای استان سال ۱۳۶۴

تعداد مبتلا به مشاهده شده	تشخیص و درمان	باردیگی				شهرستان
		تعداد خانوار	تعداد جمعیت	تعداد دفعات	تعداد روستاهای باردیگی شده	
۲۴۲	ارمایش خون اوقراسرآد مشكوك (تعداد)	-	۲۱۸۱۰۰۰	۲۶	۱۸۰۶۱	كل استان
۴۰		-	۶۵۵۰۰۰	۱۲	۵۷۹۲	بهر احمد
۱۸۰		-	۹۸۹۰۰۰	۱۲	۸۹۹۵	كوكيلويه
۲۲		-	۵۲۷۰۰۰	۱۲	۲۲۷۴	كچاران

دنباله جدول ۴۲ - آمارمبارزه با ...

بیماران درمان نشده		تشخیص درمان			شهرستان
فوت در اثر خودداری بیمار از ادامه مداوا	بعثت مسافرت بیمار	بیماری درمان شده	محل ابتلا		
			خارج استان	داخل استان	
-	-	۲۲۱	۰	۲۴۲	کل استان
.	.	۴۰	۰	۴۰	بویر احمد
-	-	۱۶۹	۰	۱۸۰	کهگیلویه
.	.	۲۲	۰	۲۲	کچساران

ماخذ : ریشه کنی مالاریاومبارزه بابیماریهای واگیر در استان

جدول ۴۴ - خانوارهای تحت حمایت واحدهای حمایت از خانوارهای بی سرپرست
برحسب علت پذیرش در شهرستانهای استان سال ۱۳۶۴

شهرستان	جمع خانواده ها	فوت سرپرست	زندانی شدن سرپرست	ازکار افتادگی سرپرست	طلاق	مفقود الاثر سرپرست	سایر علل
کل استان	۱۰۲۹	۵۱۸	۱۵	۲۵۲	۲۵	۷	۱۰۲
بویراحمد	۲۰۶	۱۶۸	۰	۱۱۷	۷	۰	۱۴
کهگیلویه	۲۴۲	۱۸۰	۵	۱۲۰	۸	۲	۲۸
گچساران	۲۸۰	۱۷۰	۱۰	۱۱۵	۲۰	۵	۶۰

جدول ۴۵ - میزان کمکهای اداره کل بهزیستی به خانواده های تحت پوشش در شهرستانهای استان سال ۱۳۶۴ (هزارریال)

شهرستان	تعدادخانوار	میزان کمک (هزارریال)	
		نقدی	غیرنقدی
کل استان	۱۰۲۹	۹۹۵۲۲	۲۶۵۰
بویراحمد	۲۰۶	۲۶۷۲۷	۲۰۹۸
کهگیلویه	۲۴۲	۴۵۶۲۲	۶۸
گچساران	۲۸۰	۲۷۱۶۲	۴۸۴

ماخذ : اداره کل بهزیستی استان

جدول ۴۶ - پذیرفته شدگان و مرخص شدگان مراکز مختلف توان بخشی
به تفکیک نوع معلولیت در شهرستانهای استان ۱۳۶۴

پذیرفته شدگان					شهرستان
چند معلولیتی	معلول جسمی	معلول ذهنی	غیر معلول	جمع	
۵۵	۱۶۲	۴۲	۱۶	۲۷۵	کل استان
۲۹	۴۶	۱۳	۵	۹۳	بویراحمد
۱۰	۶۷	۶	۷	۹۰	کهگیلویه
۱۶	۴۹	۲۳	۴	۹۲	گچساران

دنباله جدول ۴۶ - پذیرفته شدگان و مرخص شدگان مراکز

مرخص شدگان					شهرستان
چند معلولیتی	معلول جسمی	معلول ذهنی	غیر معلول	جمع	
۰	۰	۲۷	۰	۲۷	کل استان
۰	۰	۲۷	۰	۲۷	بویراحمد
۰	۰	۰	۰	۰	کهگیلویه
۰	۰	۰	۰	۰	گچساران

ماخذ : اداره کل بهزیستی استان

جدول ۲۷ - مراجع قضائی شهرستانهای استان در سال ۱۳۶۴

شهرستان	جمع	دادگاه حقوقی	دادگاه صلح	دادگاه مدنی	دادگاه کیفری ۱	دادگاه کیفری ۲	دادگاه بار	دادگاه مستقل
کل استان	۶	۱	۰	۱	۱	۰	۱	۲
بویراحمد	۴	۱	۰	۱	۱	۰	۱	۰
کهگیلویه	۱	۰	۰	۰	۰	۰	۰	۱
گچساران	۱	۰	۰	۰	۰	۰	۰	۱

جدول ۴۸ - پرونده های وارده و مختومه قضائی استان برحسب حوزه قضائی ۱۳۶۴

حوزه قضائی	پرونده های مطروحه در دادگاه		
	مختومه	وارده	
		پایان موجود سال	در سال جاری
کل استان	۱۶۵۲۰	۱۶۲۰۴	۲۴۲۸
بویراحمد	۱۰۳۹۷	۹۶۳۱	۷۶۶
کهگیلویه	۸۹	۱۱۱	۰
گچساران	۶۰۴۴	۶۵۶۲	۲۶۷۲

ماخذ : اداره کل دادگستری استان
(۴۴)

جدول ۴۹ - دعای مطروحہ درمراجع قضائی استان بر حسب حوزہ قضائی ۱۳۶۴

موقوفہ		کیفری (جنائی)				حوزہ قضائی	
		مختومه	موجود	مختومه	واردہ		
موجود پہان سال	مختومه	واردہ		پہان سال	درسال جاری	باقیمانہ	کل استان
		درسال جاری	باقیمانہ				
۱۳۵۲	۷۳۸۲	۸۱۲۷	۵۰۸	۲۱۴۹	۷۳۴۲	۲۴۲۷	
۲۷۹	۶۵۰۰	۶۷۷۹	۰	۰	۲۰۶۵	۷۶۹	
۱۷	۶۰	۷۷	۰	۰	۰	۰	
۱۰۵۷	۷۲۲	۱۲۷۱	۵۰۸	۲۱۴۹	۵۲۷۸	۱۶۶۸	

ماخذ : اداره کل دادگستری استان

جدول ۵ - انواع شکار و صید ، تعداد پروانه صادر شده و مبلغ دریافتی در ازاد صدور پروانه به تفکیک شهرستان در سال ۱۳۶۴

تعداد کل پروانه های صادر شده	کهنکپلوی		بوبر احمد		کچران		شهرستان	نوع شکار
	مبلغ دریافتی پروانه	تعداد پروانه صادر شده	مبلغ دریافتی پروانه	تعداد پروانه صادره	مبلغ دریافتی پروانه	تعداد پروانه صادر شده		
۲۱۸	۵۰۰۰۰	۲۰	۴۸۲۵۰۰	۱۹۲	۲۶۲۵۰۰	۱۰۵	هرندگان	صید مامی با قلاب
۵۴	.	.	۹۷۵۰۰	۲۹	۲۷۵۰۰	۱۵	صید مامی با قلاب	صید مامی با قلاب
۲۶۱	.	.	۵۱۰۲۰۰	۲۶۱	.	.	صید مامی با تور	صید مامی با تور
.	چهارپا	چهارپا
۶۲۲	۵۰۰۰۰	۲۰	۱۰۹۰۲۰۰	۴۹۲	۲۰۰۰۰۰	۱۲۰	جمع	جمع

ماخذ : حفاظت محیط زیست

جدول ۵۱ - تعداد تقریبی حیات وحش در استان به تفکیک شهرستان در سال ۱۳۶۴

شهرستان	قوچ	میش	کل	ببز	خرس	پلنگ	گرگ	گراد	پرندهگان بومی	پرندهگان مهاجر
بویراحمد	۱۰	۱۸	۲۳	۵۴	۱۷	۸	۲۰	۱۸۰	۱۳۰۰	۲۷۲۴
کهگیلویه	۲۰	۲۲	۴۷	۶۲	۱۰	۵	۱۳	۱۵۰	۲۸۵۵	۲۷۵۴
گچساران	۱۸	۲۸	۵۳	۸۹	۸	۳	۱۵	۱۵۲	۲۵۱۵	۳۱۲۶
کل استان	۴۸	۷۸	۱۲۳	۲۰۶	۳۵	۱۶	۴۸	۴۸۲	۶۶۷۰	۸۶۱۴

جدول ۵۲ - تعداد تخلفات شکار و صید به تفکیک شهرستان در سال ۱۳۶۴

شهرستان	شکار چهارپا	صید ماهی	شکار پرندهگان	جمع
بویراحمد	۱	۱۳	۲	۱۵
کهگیلویه	۲	۷	۰	۱۰
گچساران	۱	۵	۰	۶
کل استان	۵	۲۴	۲	۳۱

ماخذ: حفاظت محیط زیست

جدول ۵۲ - موزه ها و کتابخانه های عمومی شهرستانهای استان سال ۱۳۶۴

کتابخانه های کودکان	کتابخانه های سیار	کتابخانه های عمومی			موزه	شهرستان
		اعضا (نفر)	کتاب موجود	تعداد		
.	.	۲۰۱۷	۲۶۸۷۸	۹	.	کل استان
.	.	۴۰۰	۷۸۰۰	۲	.	بویراحمد
.	.	۱۲۰۰	۱۰۰۰۰	۵	.	کهگیلویه
.	.	۴۱۷	۹۰۷۸	۲	.	گچساران

ماخذ : اداره کل ارشاد اسلامی استان

جدول ۵۴ - سینما ، تئاتر و تعداد تماشاگران در شهرستانهای استان سال ۱۳۶۴

تئاتر		سینما		شهرستان
تماشاگر	تعداد	تماشاگر	تعداد	
۲۵۰۰۰	۵۰	۱۲۲۰۰۰	۴	کل استان
۸۰۰۰	۱۴	۲۱۰۰۰	۱	بویراحمد
۶۰۰۰	۱۰	.	.	کهگیلویه
۱۱۰۰۰	۲۶	۹۲۰۰۰	۲	گچساران

ماخذ : اداره کل ارشاد اسلامی استان

جدول ۵۰ - موقوفات شهرستانهای استان سال ۱۳۶۴

شهرستان	تعداد موقوفات	تعداد رقبسات			
		مزروعی متصرفی	مزروعی غیرمتصرفی	مستقل متصرفی	مستقل غیرمتصرفی
نخل استان	۲۹	۲۰	۵	۲	۲۰
سور احمد	۱۲	۱۲	۰	۱	۰
نوه کهنه	۶	۲	۲	۰	۰
گیساران	۱۰	۵	۲	۱	۲

جدول ۵۱ - تعداد مساجد و دیگر دوار خارج از کشور شهرستانهای استان سال ۱۳۶۴

شهرستان	جمع نخل	جمع تمتع			جمع عمره			سایر (سوریه)		
		جمع	مرد	دن	جمع	مرد	دن	جمع	مرد	دن
نخل استان	۲۱۹	۲۲۲	۱۶۹	۵۲	۵۶	۴۴	۱۲	۴۱	۲۲	۱۸
سور احمد	۱۸۲	۱۱۱	۸۴	۲۷	۲۰	۲۴	۶	۴۱	۲۲	۱۸
نوه کهنه	۳	۲۰	۲۱	۹	۰	۰	۰	۰	۰	۰
گیساران	۱۷	۸۱	۶۴	۱۷	۲۶	۲۰	۶	۰	۰	۰

ساحه اداره نخل اوقاف استان

جدول ۵۷ - هزینه های امور خیریه و اوقاف شهرستانهای استان سال ۱۳۶۴ (ریال)

شهرستان	جمع	عمرانی	اجتماعی	بهداشتی	مذهبی
کل استان	۷۵۰۰۰۰	۶۵۰۰۰۰	۱۰۰۰۰۰	.	.
بویراحمد	۴۰۰۰۰۰	۲۰۰۰۰۰	۱۰۰۰۰۰	.	.
کهگیلویه
کچساران	۲۵۰۰۰۰	۲۵۰۰۰۰	.	.	.

دنباله جدول ۵۷ - هزینه های امور خیریه

(ریال)

شهرستان	کمکهای انجام شده			بقاع متبرکه
	پرویشکامها	محصلین	طـلاب و مدرسین	
کل استان	.	.	۲۰۰۰۰۰۰	۸۲۵۵۷۴۷
بویراحمد	.	.	.	۱۸۷۶۰۱۲
کهگیلویه	.	.	.	۲۵۴۲۷۵
کچساران	.	.	۲۰۰۰۰۰۰	۶۲۲۵۲۵۹

منخذ : اداره کل اوقاف استان

جدول ۵۵ - موقوفات شهرستانهای استان سال ۱۳۶۴

شهرستان	تعداد موقوفات	تعداد رقبسات			
		مزروعی متصرفی	مزروعی غیر متصرفی	مستقل متصرفی	مستقل غیر متصرفی
کل استان	۲۹	۲۰	۵	۲	۲
بویراحمد	۱۲	۱۲	۰	۱	۰
کهکیلویه	۶	۲	۳	۰	۰
کچساران	۱۰	۵	۲	۱	۲

جدول ۵۶ - تعداد حجاج و دیگر دوار خارج از کشور شهرستانهای استان سال ۱۳۶۴

شهرستان	جمع کل	حج تمتع			حج عمره			سایر (سوریه)		
		جمع	مرد	زن	جمع	مرد	زن	جمع	مرد	زن
کل استان	۳۱۹	۲۲۲	۱۶۹	۵۳	۵۶	۴۴	۱۲	۴۱	۲۲	۱۸
بویراحمد	۱۸۲	۱۱۱	۸۴	۲۷	۳۰	۲۴	۶	۴۱	۲۲	۱۸
کهکیلویه	۳۰	۲۰	۲۱	۹	۰	۰	۰	۰	۰	۰
کچساران	۱۰۷	۸۱	۶۴	۱۷	۲۶	۲۰	۶	۰	۰	۰

ماخذ: اداره کل اوقاف استان

جدول ۵۷ - هزینه های امور خیریه و اوقاف شهرستانهای استان سال ۱۳۶۴ (ریال)

شهرستان	جمع	عمرانی	اجتماعی	بهداشتی	مذهبی
کل استان	۷۵۰۰۰۰	۶۵۰۰۰۰	۱۰۰۰۰۰	.	.
بویرا احمد	۴۰۰۰۰۰	۲۰۰۰۰۰	۱۰۰۰۰۰	.	.
کهگیلویه
کچساران	۲۵۰۰۰۰	۲۵۰۰۰۰	.	.	.

دنباله جدول ۵۷ - هزینه های امور خیریه

(ریال)

شهرستان	کمکهای انجام شده			بقاع متبرکه
	پرورشگاهها	محصلین	طیلاب و مدرسین	
کل استان	.	.	۲۰۰۰۰۰۰	۸۲۵۵۷۴۷
بویرا احمد	.	.	.	۱۸۷۶۰۱۲
کهگیلویه	.	.	.	۲۵۴۲۷۵
کچساران	.	.	۲۰۰۰۰۰۰	۶۲۲۵۲۵۹

منخذ : اداره کل اوقاف استان

جدول ۵۸ - معلمان و مربیان ورزشی شهرستانهای استان در سال ۱۳۶۴

ناجی غریقی	داور	مربی ورزش		معلم ورزش		شهرستان
		زن	مرد	زن	مرد	
۲۳	۱۵۰	۱۵	۱۵۰	۰	۰	کل استان
۰	۴۷	۲	۴۳	۰	۰	بویراحمد
۰	۲۰	-	۲۲	۰	۰	کهکیلویه
۲۳	۷۳	۱۲	۸۴	۰	۰	کچاران

ماخذ : اداره کل تربیت بدنی استان

جدول ۵۹ - شرکت کنندگان در مسابقات ورزشی شهرستانهای استان در سال ۱۳۶۴

وزنه برداری	کشتی	فوتبال	والیبال		شنا		شهرستان
			زن	مرد	زن	مرد	
۷۵۰	۲۰۰۰	۶۸۰۰	۲۴۰	۱۸۹۵	۰	۶۵۰	کل استان
۰	۷۵۰	۲۲۰۰	۶۰	۷۲۰	۰	۰	بویراحمند
۰	۹۵۰	۲۱۵۰	۲۰	۵۲۰	۰	۰	کهگیلویه
۷۵۰	۱۲۰۰	۲۴۵۰	۱۵۰	۶۴۵	۰	۶۵۰	کچساران

دنباله جدول ۵۹ - شرکت کنندگان در مسابقات ورزشی

دوچرخه سواری	دوومیدانی		بسکتبال		تنیس		شهرستان
	زن	مرد	زن	مرد	زن	مرد	
۲۵۰	۰	۵۰۰۰	۹۵	۲۲۰۰	۱۵۰	۲۸۰۰	کل استان
۰	۰	۱۸۵۰	۲۰	۱۰۰۰	۶۰	۱۶۰۰	بویراحمند
۰	۰	۱۴۵۰	۲۵	۰	۴۰	۹۵۰	کهگیلویه
۲۵۰	۰	۱۷۰۰	۴۰	۱۲۰۰	۵۰	۱۲۵۰	کچساران

ماخذ : اداره کل تربیت بدنی استان

جدول ۶۰ - تاسیسات ورزشی شهرستانهای استان در سال ۱۳۶۴

استخر شنا	سالن ورزشی		استادیوم		شهرستان
	مورد بهره برداری	در دست ساختمان	مورد بهره برداری	در دست ساختمان	
۰	۲	۲	۹	۹	کل استان
۰	۰	۰	۱	۲	بهر احمد
۰	۰	۱	۶	۵	کهگیلویه
۰	۲	۱	۲	۲	کچساران

دنباله جدول ۶۰ - تاسیسات ورزشی

زمین تنیس	زمین بسکتبال	زمین والیبال	زمین فوتبال		پیست دوومیدانی		باشگاه ورزشی		شهرستان
			خاکی	چمن	در دست ساختمان	مورد بهره برداری	عمومی	باستانی	
۲	۲۲	۵۹	۲۱	۳	۵	۲	۱	۱۱۹	کل استان
۰	۷	۱۸	۹	۱	۲	۰	۰	۲۴	بهر احمد
۰	۷	۲۶	۱۲	۱	۲	۱	۱	۴۵	کهگیلویه
۲	۸	۱۵	۱۰	۱	۱	۱	۰	۴۰	کچساران

ماخذ : اداره کل تربیت بدنی استان (۵۴)

جدول ۶۱ - سطح زیر کشت در اعنهای سالانه در شهرستانهای استان سال ۱۳۶۴
(هکتار)

شهرستان	گیاه			جمع			سایر غلات	کل استان
	دیم	آبی	جمع	دیم	آبی	جمع		
کهریز	۲۲۵۸۰	۱۰۹۴۸	۳۳۵۲۸	۷۹۹۴	۶۰۰	۸۵۹۴	۱۴۰۰	بهر احمد
کهریز	۲۸۱۲۲	۲۲۵۲	۳۰۳۷۴	۲۶۷۷۱	۵۰	۲۶۸۲۱	۱۲۹۷	کهریز
کهریز	۲۰۰۴۰	۴۰	۲۰۰۸۰	۵۰۱۵	۱۵	۵۰۳۰	۵۰۰	کهریز
کهریز	۸۲۵۵۲	۱۲۲۴۰	۹۴۷۹۲	۲۹۷۸۰	۶۶۵	۳۰۴۴۵	۲۱۹۷	کل استان

(ہکتار)

شہرستان	سبزہجات						حبوبات			شہرستان
	سایر سبزہجات	فرنگی گوجہ	سینہا زمینی	پیار	جمع	سایر حبوبات	انواع لوبیا	نخود و لپہ	جمع	
۱۴	۲۲	۱۶۲	۴۸	۱۱۰	۲۵۲	۲۹۴	۴۲	۲۰۶	۷۴۲	کل استان
۷۰	۰	۲۵	۴۸	۲۹	۱۱۲	۲۴۴	۰	۲۷۵	۶۱۹	بہر احمد
۲۴	۲۲	۴۱	۰	۵۰	۱۲۲	۵۰	۱۲	۲۱	۸۲	کھیلوہ
۰	۰	۸۶	۰	۲۱	۱۱۷	۰	۲۰	۱۰	۴۰	کچاران

دنیاله جدول ۶۱ - سطح زیر کشت

(هکتار)

شهرستان	نبهاتات صنعتی							علوفه			
	جمع	پنبه	چغندر قد	نیتر	انواع توتون و تنباکو	دانه های روغنی	جمع	پونجه اسپرس	شیدر	سایر ذرت علوفه	
کل استان	۰	۰	۰	۰	۰	۰	۲۱۶۸	۱۰۸۲	۹۴۲	۱۴۲	
بهر احمد	۰	۰	۰	۰	۰	۰	۲۰۷۱	۱۰۰۲	۹۴۰	۱۲۹	
کهنکلیویه	۰	۰	۰	۰	۰	۰	۵۹	۴۶	۰	۱۲	
کچاران	۰	۰	۰	۰	۰	۰	۲۸	۲۵	۲	۰	

ماخذ : اداره کل کشاورزی استان

جدول ۶۲ - تولید در اعنهای سالانه در شهرستانهای استان در سال ۱۳۶۴

(تن)

شهرستان	کندم			جور			برنج	سایر غلات	شلتوک
	جمع	آبی	دیم	جمع	آبی	دیم			
کل استان	۹۵۱۴۶	۲۵۷۲۲	۷۰۲۲۲	۲۰۷۶۷	۱۶۰۰	۱۹۱۶۷	۶۵۱۷		
بوسر احمد	۲۸۷۸۰	۲۱۴۱۸	۲۷۲۶۲	۹۲۰۹	۱۵۰۰	۷۸۰۹	۲۲۰۰		
ککیکلویه	۲۱۱۰۴	۴۲۲۴	۲۶۸۷۰	۷۹۲۲	۷۵	۷۸۵۸	۱۵۴۷		
کچساران	۱۶۰۸۰	۸۰	۱۶۰۰۰	۲۵۲۵	۲۵	۲۵۰۰	۱۷۵۰		

دنباله جدول ۶۲ - تولید در اعتهای

(تقن)

محصولات	سبزیجات					حبوبات				شهرستان
	سایر سبزیجات	کوجه	سبب زمینی	پیاز	جمع	سایر حبوبات عدس	انواع لوبیا	ذره و نخود	جمع	
۱۰۲۴	۹۱	۱۰۵۴	۵۰۰	۱۸۹	۲۶۲۴	۲۰۲	۷۱	۴۴۲	۸۱۷	کل استان
۹۱۰	.	۶۹۲	۵۰۰	۲۴۵	۱۵۲۷	۲۶۵	.	۴۱۰	۶۷۵	بهر احمد
۱۲۴	۹۱	۱۶۰	.	۲۸۰	۶۲۱	۲۸	۲۲	۲۲	۸۲	کهنکلیویه
.	.	۲۰۲	.	۲۶۴	۴۶۶	.	۴۸	۱۱	۵۹	کچاران

شهرستان	نباتات صنعتی							علوفه			
	جمع	پنبه	چغندر قند	نیشکر	انواع توتون و تنباکو	دانه های روغنی	جمع	هونجه اسپرس	شهدر	سایر ذرت علوفه ای	
کل استان	۰	۰	۰	۰	۰	۰	۱۶۰۲۰	۱۰۵۸۵	۲۸۵۰	۲۵۹۵	
بویبر احمد	۰	۰	۰	۰	۰	۰	۱۵۴۱۴	۱۰۰۱۴	۲۸۲۰	۲۵۸۰	
کهگیلویه	۰	۰	۰	۰	۰	۰	۲۰۶	۲۹۱	۰	۱۵	
کچساران	۰	۰	۰	۰	۰	۰	۲۱۰	۲۸۰	۲۰	۰	

ماخذ : اداره کل کشاورزی استان

جدول ۸۲ - تعداد انواع دام کشتار شده به تفکیک ماه
در شهرداری مرکز استان سال ۱۳۶۲ راس

شتر نفر	گاو میش	گاو گوساله	بز بزرگاله	گوسفند وبره	ماه
.	.	۸۹۷	۱۲۲۱	۱۴۶۲۵	جمع
.	.	۱۹۷	.	۷۹۲	فروردین
.	.	۹۱	.	۱۶۲۶	اردیبهشت
.	.	۱۴	.	۱۲۷۶	خرداد
.	.	۱۶	.	۱۲۲۷	تیر
.	.	۲	.	۱۶۲۱	مرداد
.	.	۱۶	.	۱۶۱۵	شهریور
.	.	۵۰	۴۰۰	۱۵۵۲	مهر
.	.	۷۵	.	۱۵۵۱	آبان
.	.	۱۱۸	.	۱۱۴۱	آذر
.	.	۱۴۸	۲۰۰	۷۰۲	دی
.	.	۷۹	.	۷۰۰	بهمن
.	.	۹۰	۵۲۱	۷۰۰	اسفند

ماخذ: مرکز آمار ایران

جدول ۸۴ - متوسط قیمت فروش يك كيلوگرم انواع دام
 زنده به تفكيك فصل توسط كشاورز در استان ۱۳۶۴ ريال

فصل	كوسفند و بره	بزو برغاله	كاوو گوساله	كاو ميش	شتر
سال	۴۵۲/۱	۴۵۴/۵	۲۸۲/۵	.	.
بهار	۴۴۷/۷	۴۴۷/۷	۲۸۱/۷	.	.
تابستان	۴۴۲/۵	۴۴۲/۵	۲۷۴/۶	.	.
پائيز	۴۵۵/۷	۴۵۵/۷	۲۸۱/۲	.	.
زمستان	۴۶۲/۴	۴۶۲/۴	۲۹۰/۰	.	.

ماخذ : مركز آمار ايران نتايج آمارگيري ارقيمت فروش
 سرخرمن محصولات و هزينه خدمات كشاورزي در مناطق
 روستائي ۱۳۶۴

جدول ۸۵ - تعداد شرکت‌های تعاونی شهری غیر کارگری بر حسب نوع فعالیت در شهرستانهای استان در سال ۱۳۶۴

شهرستان	جمع	مصرف	مسکن	اعتبار شهری	تهیه وتوزیع	صنایع دستی
کل استان	۷۷	۱۲	۲۶	.	۲۹	.
بویراحمد	۴۲	۵	۲۶	.	۱۱	.
کهگیلویه	۱۱	۴	۳	.	۴	.
کچساران	۲۴	۲	۷	.	۱۴	.

جدول ۸۶ - میزان سرمایه شرکت‌های تعاونی شهری غیر کارگری بر حسب نوع فعالیت در شهرستانهای استان در سال ۱۳۶۴ (هزارریال)

شهرستان	جمع	مصرف	مسکن	اعتبار شهری	تهیه وتوزیع	صنایع دستی
کل استان	۴۵۹۱۲۷	۸۰۴۹۰	۷۵۲۵۲	.	۱۷۹۵۷۶	.
بویراحمد	۱۹۶۴۸۸	۲۲۴۲۴	۳۹۶۲۴	.	۱۲۴۴۲۰	.
کهگیلویه	۷۵۲۵۶	۲۷۲۵۶	۶۶۰۰	.	۴۱۴۰۰	.
کچساران	۱۸۷۲۹۲	۲۰۸۰۰	۲۹۱۲۸	.	۱۲۷۴۶	.

ماخذ: مدیریت تعاون شهری استان

جدول ۸۷ - تعداد اعضاء شرکتهاى تعاونى شهرى غير کارگرى بر حسب نوع فعاليت در شهرستانهاى استان سال ۱۳۶۴

شهرستان	جمع	مصرف	ممكن	اعتبار شهرى	تهيه وتوزيع	صنایع دستى
کل استان	۱۲۳۲۵	۸۴۹۳	۴۰۸۵	.	۷۵۷	.
بهر احمد	۵۵۲۲	۳۶۹۹	۱۵۸۳	.	۲۴۰	.
کهنکيلويه	۲۳۷۱	۲۷۶۰	۵۱۳	.	۹۸	.
کچساران	۴۴۴۲	۲۰۳۴	۱۹۸۹	.	۴۱۹	.

ماخذ : مديريت تعاون شهرى استان

جدول ۸۸ - توزیع قند و شکر بر حسب ماه در استان

(تن)

شکر		قند		ماه
۱۳۶۴	۱۳۶۳	۱۳۶۴	۱۳۶۳	
۶۹۳۶۱۹	۷۷۴۷۸۲	۶۸۸۶۰۶۷	۶۴۹۷۱۵۵	جمع
۵۷۸۲۰	۲۷۱۴۰	۵۹۶۶۰۸	۱۹۲۴۷۷	فروردین
۸۰۵۲۰	۵۶۰۲۰	۴۸۱۳۷۱	۷۴۰۸۹۴	اردیبهشت
۶۴۱۱۰	۲۱۷۱۵	۵۲۱۳۱۵	۴۴۹۹۶۵	خرداد
۲۱۳۴۲	۲۵۸۸۵۰	۴۴۸۰۷۸	۴۹۴۹۹۷	تیسر
۵۷۲۲۰	۶۵۴۵۱	۶۱۴۲۲۷	۲۹۶۵۸۲	مرداد
۹۷۱۴۲	۶۴۶۷۹	۵۳۹۶۵۶	۲۵۰۱۹۶	شهریور
۴۷۷۶۲	۴۹۴۰۰	۵۱۱۵۶۱	۸۲۲۱۲۵	مهر
۷۲۷۹۴	۶۴۱۳۰	۷۵۱۷۵۱	۶۶۰۴۸۵	آبان
۶۷۴۵۰	۴۴۷۱۰	۷۸۵۲۰۰	۴۳۵۹۱۴	آذر
۴۶۸۱۸	۵۱۰۲۰	۳۸۲۰۵۲۵	۷۸۲۵۱۴	دی
۳۴۴۶۰	۳۳۵۸۰	۵۴۰۳۶۱	۴۱۱۵۲۷	بهمن
۴۵۱۶۰	۳۸۰۷۸	۷۱۳۴۱۴	۷۴۹۴۶۹	اسفند

ماخذ : اداره کل قند و شکر استان

جدول ۸۹ - آمار معادن در حال بهره برداری استان - سال ۱۳۶۴ (تن) - نفر - هزار ریال)

نوع معدن	مقدار کل استخراج	ماده معدنی به عداد باطله برداری		مزد حقوق بگیران		مزد حقوق برداشتی	
		مقدار	ارزش	کارکنان استخراج	کل کارکنان	کارکنان استخراج	کل کارکنان
سنگ ساختمانی	۲۰۴۹۰۰	۲۰۴۹۰۰	۱۸۱۰۲۰	۲۵	۴۴	۲۵۸۶۰	۲۱۰۰۰
سنگ کچ	۲۷۸۷۲۰	۲۷۸۷۲۰	۱۷۸۷۵	۴۲	۶۴	۲۷۱۴۰	۲۵۸۰۰

ماخذ : اداره کل معادن و فلزات استان

جدول ۹۰ - تعداد روستاها و بافندگان تحت پوشش
 سازمان صنایع دستی استان در سال ۱۳۶۴

شهرستان	تعداد روستاها	تعداد بافندگان
کل استان	۱۵	۴۲۰
بهبهرا احمد	۷	۲۲۰
کهنکیلوبه	۴	۶۰
کچساران	۴	۵۰

ماخذ : سازمان صنایع دستی استان

جدول ۹۱ - فروش انواع سیگار توسط دخانیات در استان (هزار نخ - ریال)

سال ۱۳۶۳		سال ۱۳۶۴		نوع
ارزش هر هزار نخ	تعداد	ارزش هر هزار نخ	تعداد	
۲۰۰۰	۱۷۸۲۸۵۰۰	۴۰۰۰	۱۷۵۸۵۵۸۰	سیگار در
۲۵۰۰	۴۹۵۰۷۰۰	.	.	" درین
۱۵۰۰	۱۴۵۲۲۹۶۰	۲۵۰۰	۸۱۲۵۵۰۰۰	" مافیلتروار
۲۷۵۰	۷۶۶۹۰۰۰	۴۷۵۰	۱۰۷۴۸۵۰۰	" شیراز
۲۰۰۰	۶۰۹۴۸۷۸۰	۲۰۰۰	۴۱۸۴۹۹۹۰	" ۲۰ عددی
۲۲۰۰	۲۲۷۲۸۴۰۰	۲۲۰۰	۲۰۷۱۹۰۴۰	" " بیضی
۲۰۰۰	۲۰۲۲۱۰۰۰	۲۰۰۰	۲۴۲۷۹۴۵۰	" " ۵۰ عددی
۲۰۰۰	۲۲۲۵۰۰۰	۲۰۰۰	۱۱۰۱۰۶۰	" ویژه ۲۰ عددی
۶۵۰۰	۶۷۲۲۰۰۰	.	.	آرادی
۷۲۵۰	۷۵۶۵۰۰۰	.	.	بهمین
۷۲۵۰	۴۱۷۴۴۱۴۰	۱۲۲۵۰	۵۲۲۶۷۴۰۰	تیسر

ماخذ : دخانیات شهرستانهای استان

جدول ۹۲ - فروش انواع تنباکو توسط دخانیات در استان (کیلوگرم)
(ریال)

سال ۱۳۶۳		سال ۱۳۶۴		نوع
ارزش هر کیلوگرم	مقدار	ارزش هر کیلوگرم	مقدار	
۱۴۰	۱۱۴۶۹۴۸۵	۱۴۰	۷۲۹۰۷۸۰	تنباکو پیرارجان
				" اراک
				" کاشان
				" مکنان
		۱۶۰	۶۰	سایر انواع
۲۳۰	۶۷۵	۵۰۰	۳۹۹۰	توتون درجه ۱
		۲۴۰	۱۲	" " ۲

ماخذ : دخانیات شهرستانهای استان

جدول ۹۳ - تعداد وسایط نقلیه شماره گذاری شده به تفکیک نوع در شهرستانهای استان
سال ۱۳۶۴

موتور سیکلت	کامیون ذات نیفت	کامیون	اتوبوس و مینی بوس	وانت	کرایه	تاکسی	سواری شخصی	شهرستان
۶	۰	۱۵۹	۴	۱۲۷۰	۰	۲۲	۲۵۶	کل استان
۶	۰	۱۰۵	۲	۶۴۶	۰	۲	۱۱۲	بهر احمد
۰	۰	۱۸	۰	۱۷۱	۰	۰	۵۲	کهنکلیوبه
۰	۰	۲۶	۱	۵۵۲	۰	۲۰	۹۱	کچساران

ماخذ : دایره راهنمایی و رانندگی استان

جدول ۹۴ - تعداد اتومبیلهای ادارات و سازمانهای دولتی استان به تفکیک
نوع در سال ۱۳۶۴

نام سازمان یا اداره دولتی	لندروور جیب استیشن	سواری	اتوبوس	مبوسی بوس	کامیون کامیو نت و تانکر	وانست وبارکشی کوچک	سایر
ثبت احوال	۴	۱	۰	۰	۰	۱	۰
بنیاد مسکن انقلاب اسلامی	۶	۰	۰	۰	۱۱	۸	۰
صندوق قرض الحسنه شهرستان بویراحمد	۱	۰	۰	۰	۰	۰	۰
بانک استان	۱	۱	۰	۰	۰	۲	۰
پست و تلگراف	۷	۱	۰	۱	۱	۴	۰
معادن و فلزات	۱	۰	۰	۰	۰	۲	۰
قند و شکر	۰	۱	۰	۰	۰	۰	۰
کشاورزی	۲۳	۲	۰	۲	۲۱	۶۷	۰
حج و اوقاف	۱	۱	۰	۰	۰	۰	۰
دادگستری	۱	۱	۰	۰	۰	۰	۰
تعاون و روستا	۲۶	۰	۰	۰	۱	۲	۰
تعاون شهری	۰	۲	۰	۰	۰	۰	۰
تامین اجتماعی شهرستان گچساران	۲	۰	۰	۰	۰	۰	۰
کار و امور اجتماعی	۲	۱	۰	۰	۰	۰	۰
بهداشت محیط	۴	۰	۰	۰	۱	۲	۰
تربیت بدنی	۲	۱	۰	۱	۰	۲	۰
آموزشکده فنی یاسوج	۰	۱	۰	۱	۰	۲	۰
رادیو یاسوج	۱	۰	۰	۰	۰	۰	۰

دنباله جدول ۹۴ - اتومبیل‌های ادارات و سازمان‌های دولتی استان

نام سازمان یا اداره دولتی	لندرور جیب استیشن	سواری	اتوبوس	مینی بوس	کامیون نت کامیو وتانکر	وانت و بارکشیها کوچک ی	سایر
ثبت اسناد و املاک	۱
مرکز گسترش	۱	۱	.	.	.	۲	.
صنایع دستی	۱	۲	.
مخابرات	۹	۲	.	۲	۲	۱۶	اجرت نقل
برنامه و بودجه	۷	۱	.	.	.	۱	.
مرکز عشایری	۶	.	.	.	۴	۱۲	.
باررگانی	۲	۱	.	.	.	۱	.
محیط زیست	۳	۱	.	.	.	۲	.
اداره کل صنایع	۳	۱۰	.
مسکن و شهرسازی	۴	۳	.	.	.	۲	.
اداره برق	۲	.	.	۱	.	۱۰	۴
اداره راه	۸	۱	.	۳	۴۹	۲۰	.
گروه نوسازی	۲	۱	.	.	.	۲	.
ارشاد اسلامی	۵	۲	.	.	.	۲	.
استانداری	۴۲	۱۱	.	۲	۱	۱۲	.
بهریستی	۱۲	۸	.	۴	.	۱۵	۱
آموزش و پرورش	۴۱	۸	۱	۲۶	۱۰	۵۴	.
اداره کل دارائی وامور اقتصادی	۳	۴	.	۱	.	۲	.
کمیته امداد امام خمینی	۵	.	.	.	۳	۱۶	.

منابع : سازمانها و ادارات دولتی

جدول ۱۱ - تصادفات منجر به فوت ، جرح و خسارت در حوره استخفاطی شهربانی و پلیس راه در
شهرستانهای استان سال ۱۳۶۴

شهرستان	جمع کل	حوره استخفاطی شهربانی					حوره استخفاطی پلیس راه				
		جمع	فوت	جرح	خسارت	جمع	فوت	جرح	خسارت		
کل استان	۱۰۲	۱۰۲	۲	۷۰	۲۱	۰	۰	۰	۰		
بهر احمد	۱۰۲	۱۰۲	۲	۷۰	۲۱	۰	۰	۰	۰		
کهگیلویه		
کچساران		

ماخذ : شهربانی کل استان

جدول ۹۶ - مشخصات فنی رادیویاسوج در سال ۱۳۶۴

فرکانس (کیلو هرتز)	نوع موج	طول موج (متر)	قدرت فرستنده (کیلووات)		تاریخ افتتاح		نام مرکز
			اصلی	ردرو	سال	ماه	
۸۹۱	متوسط	۳۳۶/۷	۱۰	۱۰	۱۳۶۱	دی	مرکز فرستنده رادیویاسوج
۱۱۴۳	"	۲۶۲/۴	۱۰	۱۰			

ماخذ : فرستنده رادیوئی یاسوج

جدول ۹۷ - مراکز تلفن شهری و بین شهری شهیدانهای استان سال ۱۳۶۴

تلفن خودکار شهری		تلفن بین شهری		شهرستان	
شماره های منصوبه		تعداد مراکز	کاربر		بی سیم
معمولی	مستثنی				
۱۸	۶۰۰۰	۲	۵	۱۵	کل استان
۸	۱۰۰۰	۱	۲	۶	بویراحمد
۲	۲۰۰۰	۱	۲	۴	کهنگیلویه
۷	۲۰۰۰	۱	۱	۵	کچساران

دنباله جدول ۹۷ - مراکز تلفن شهری ...

تلفن مغناطیسی شهری		تلفن خودکار شهری		شهرستان	
شماره های مشغول بکار	شماره های منصوبه	تعداد مراکز	شماره های مشغول بکار		
			معمولی		همگانی
۲۷۶	۴۰۰	۸	۱۸	۶۰۰۰	کل استان
۵۶	۱۰۰۰	۲	۸	۱۰۰۰	بویراحمد
۱۴۹	۲۰۰	۴	۲	۲۰۰۰	کهنگیلویه
۷۱	۱۰۰	۲	۷	۲۰۰۰	کچساران

ماخذ : شرکت مخابرات استان

جدول ۹۸ - مکالمه های تلفن بین شهری از طریق تلفخانه در شهرستانهای استان سال ۱۳۶۴

شهرستان	داخل استان		به خارج استان	
	تعداد مراجعین	زمان مکالمه (دقیقه)	تعداد مراجعین	زمان مکالمه (دقیقه)
کل استان	۲۵۴۴۵۵	۱۵۰۵۲۶۲	۲۵۷۹	۲۱۴۹۱
بویراحمند	۲۶۹۷۷۲	۸۷۶۲۲۶	۸۱۱	۵۸۲۹
کهنگیلویه	۷۱۴۶۷	۲۶۶۲۷۰	۲۳۹	۱۶۲۲
گچساران	۱۲۲۱۶	۲۶۲۸۵۷	۱۵۲۹	۲۴۰۳۰

جدول ۹۹ - روستاهای دارای ارتباط تلفنی در شهرستانهای استان

شهرستان	کل روستاها	روستاهای دارای ارتباط تلفنی	درصد روستاهای دارای ارتباط تلفنی
کل استان	۲۳۶۸	۲۹	۱/۲
بویراحمند	۸۷۸	۱۱	۱/۲
کهنگیلویه	۱۲۰۳	۸	۰/۷
گچساران	۲۸۷	۱۰	۲/۵

ماخذ : شرکت مخابرات استان

جدول ۱۰۰ - مراکز تلگرافهای شهرستانهای استان سال ۱۳۶۴

شهرستان	جمع	تله تایپ	مورس	تلفنگرام
کل استان	۲	۲۲	.	۲۰
بویراحمد	۱	۱۲	.	۱۴
کهگیلویه	۱	۶	.	۶
گچساران	۱	۴	.	۱۰

جدول ۱۰۱ - تلگرافهای مخابره شده شهرستانهای استان سال ۱۳۶۴

شهرستان	درداخل استان		به خارج استان		کل استان
	تلگرام	کلمه	تلگرام	کلمه	
کل استان	۲۲۶۲۶	۱۲۰۴۲۶۶	۱۴۸	۲۴۱۲	...
بویراحمد	۱۱۷۲۲	۵۲۲۷۲۷	۵۵	۱۴۲۲	...
کهگیلویه	۵۶۲۰	۲۲۷۲۴۲
گچساران	۱۵۲۷۴	۵۲۴۲۸۶	۹۲	۱۹۸۰	...

ماخذ : شرکت مخابرات استان

جدول ۱.۲ - تعداد تاسیسات و امکانات پستی شهرستانهای استان در سال ۱۳۶۴

شهرستان	اداره پست و تلگراف	دفتر پست		نمایندگی پست	صندوق پستی کارمزد بگیری	صندوق شهری		صندوق روستایی
		شهری	روستا			پایه دار	دیواری	
کل استان	۲	۱	۱۶	۲۱	۰	۱۲	۰	۱۲
بویراحمد	۱	۰	۶	۱۲	۰	۴	۰	۲
کهگیلویه	۱	۰	۷	۱۲	۰	۲	۰	۵
کچساران	۱	۱	۲	۶	۰	۶	۰	۴

جدول ۱.۳ - نامه ها و امانات پستی رسیده فرستاده شده در سال ۱۳۶۴

شهرستان	رسیده			فرستاده		
	نامه			امانات		
	جمع	عادی	سفارشی	جمع	عادی	سفارشی
کل استان	۲۰۵۶۲۹۷	۱۸۸۷۵۲۵	۱۶۸۷۶۲	۵۰۱۲	۱۸۵۰۷۴	۱۳۳۸۶۲
بویراحمد	۸۲۸۳۳۲	۷۸۶۴۰۱	۵۲۸۲۱	۲۰۰۵	۷۷۶۲۴۶	۲۸۰۶۸
کهگیلویه	۶۸۱۲۷۸	۶۶۴۸۸۱	۱۶۲۹۷	۷۵۲	۲۷۷۱۶۶	۲۶۹۶۲
کچساران	۷۲۵۷۹۷	۶۲۶۲۵۲	۹۹۵۶۴	۳۳۳۵	۶۷۲۵۶۲	۶۸۸۳۲

ماخذ: اداره کل پست و تلگراف استان

جدول ۱۰۴ - طول راههای موجود حوزہ استحقاقی ادارات راه شہرستانهای
استان در پایان سال ۱۳۶۴
(کیلومتر)

سایر راهها	راههای دوستانه	شہی	انفالتہ		اراد راهها	جمع	شہرستان
			فرعی	اصلی			
۱۱۲	۶۵۵/۵	۲۷۸	۱۸۹	۲۹۲	۰	۶۲۷/۵	کل استان
۰	۲۴۶/۵	۱۲۹	۴۲	۱۷۹	۰	۶۹۶/۵	بہر احمد
۰	۱۶۶	۱۲۹	۵۷	۷۱	۰	۴۲۳	کھکیلوہ
۱۱۲	۱۴۲	۲۰	۹۰	۱۴۲	۰	۵۰۸	کچساران

ماخذ : اداره کل راه و ترابری استان

جدول ۱-۶ - طول انواع راههای احداث شده در استان (کیلومتر)

سال	سال	سال	سال	سال	نوع راه
۱۳۶۰	۱۳۶۱	۱۳۶۲	۱۳۶۳	۱۳۶۴	
۱۷۷/۵	۲۴/۵	۲۷۱	۲۸۲/۷	۷۴۷/۵	جمع
.	آرادراه
.	.	۹/۵	۱۰۱	۲۱۷	اسفالت
.	.	۹/۵	۱۰۱	۱۸۱	راههای اصلی
۲۰	.	۴۷	۲۰	۲۶	" فرعی
۲۰	.	۷۷	۶	۹۶	" شنی
۹۲/۵	۱۳/۵	۱۲۸	۴۵/۷	۲۱۷/۵	" روستائی
۳۸	۱۱	.	.	.	سایر راهها

ماخذ : اداره کل راه و ترابری استان

جدول ۱۰۷ - روستاهای دارای برق در شهرستانهای
استان سال ۱۳۶۴

شهرستان	کسب روستاها	روستاهای دارای برق	درصد روستاهای دارای برق
کل استان	۲۳۶۸	۴۵۶	۱۹
بویراحمد	۸۷۸	۱۲۸	۱۵
کهگیلویه	۱۲۰۲	۱۲۹	۱۱
کچساران	۲۸۷	۱۹۹	۶۹

جدول ۱۰۸ - تعداد مشترکین برق ، گاز آب در شهرستانهای
استان تا پایان سال ۱۳۶۴

شهرستان	مشترکین برق	مشترکین گاز	مشترکین آب
کل استان	۲۴۲۱۲	۱۰۵۴	۱۷۷۶۰
بویراحمد	۱۰۷۷۷	۶۰۴	۶۵۲۹
کهگیلویه	۱۰۹۲۲	۴۵۰	۵۷۲۱
کچساران	۱۲۶۰۲	-	۵۵۰۰

ماخذ : برق استان

شرکت ملی گاز

شهرداریهای استان

جدول ۱-۱ - مقدار مصرف فرآورده های نفتی به تفکیک نوع
در شهرستان بویراحمد ۱۳۶۴ (ده هزار لیتر)

نفت	نفت	بنزین معمولی و سوپر	نفت سفید	شهرستان
نفت کوره	نفت کار			بویراحمد
۵۶	۲۲۸۶	۱۱۱۶	۲۴۶۰	

ماخذ : شرکت ملی نفت ایران

جدول ۱۱ - شعبه و نمایندگان بانکها در استان سال ۱۳۶۴

شهرستان	جمع	تعداد شعبه	تعداد نمایندگان و باجه
جمع	۱۱	۱۱	.
بوير احمد	۴	۴	.
کهگیلویه	۲	۲	.
گچساران	۴	۴	.

جدول ۱۱۱ - کارکنان بانکها در استان به تفکیک درجه تحصیلی سال ۱۳۶۴

شهرستان	جمع	بیسواد	کمتر از دیپلم	دیپلم	فوق دیپلم	لیسانس و بالاتر
کل استان	۹۵	.	۲۰	۶۱	.	۴
بوير احمد	۵۱	.	۱۶	۳۱	.	۴
کهگیلویه	۱۰	.	۴	۶	.	.
گچساران	۲۴	.	۱۰	۲۴	.	.

ماخذ : بانک استان

جدول ۱۱۲ - سپرده های نزد بانکهای استان سال ۱۳۶۴

(میلیون ریال)

قرض الحسنه		سپرده کوتاهمدت		سپرده بلندمدت		سپرده ثابت		شهرستان
مبلغ	تعداد	مبلغ	تعداد	مبلغ	تعداد	مبلغ	تعداد	
۱۰۷۹	۱۸۲۲۱	۱۸۶۷	۱۱۲۸۲	۵۴	۱۰۸	.	.	کل استان
۲۶۸	۲۰۲۵	۶۰۷	۴۰۲۴	۱۶	۲۲	.	.	بویسر احمد
۱۲۵	۲۴۱۸	۲۵۷	۱۸۶۱	۲	۲	.	.	کهرگیلویه
۶۷۶	۱۲۷۷۸	۱۰۰۲	۵۴۸۹	۲۵	۸۲	.	.	کچساران

ماخذ : بانک استان

جدول ۱۱۲ - شعب و نمایندگی بانکهای ملی استان در سال ۱۳۶۴

بانک ملی	جمع	تعداد شعبه	تعداد نمایندگی و باجه
جمع	۵	۴	۱
بویرا احمد	۲	۲	۰
کهگیلویه	۱	۱	۰
گچساران	۲	۱	۱

جدول ۱۱۴ - کارکنان بانکهای ملی در استان به تفکیک درجه تحصیلی در سال ۱۳۶۴

بانک ملی	جمع	بیسواد	کمتر از دیپلم	دیپلم	فوق دیپلم	لیسانس و بالاتر
کل استان	۵۶	۰	۱۶	۲۷	۱	۲
بویرا احمد	۲۷	۰	۷	۱۷	۱	۲
کهگیلویه	۸	۰	۲	۵	۰	۰
گچساران	۲۱	۰	۶	۱۵	۰	۰

ماخذ : بانک های ملی استان (۰۴)

جدول ۱۱۵ - سپرده های نزد بانکهای ملی در استان در سال ۱۳۶۴

(میلیون ریال)

بانک ملی	سپرده ثابت		سپرده بلند مدت		سپرده کوتاه مدت		قرض الحسنه	
	تعداد	مبلغ	تعداد	مبلغ	تعداد	مبلغ	تعداد	مبلغ
کل استان	۰	۰	۱۴۲	۱۲۱	۲۴۸۷	۷۲۲	۱۷۶۸۸	۱۱۶۵
بوسرا احمد	۰	۰	۱۲	۹	۱۰۹۹	۲۵۶	۱۰۵۶۶	۷۷۸
کهگیلویه	۰	۰	۰	۰	۶۲	۱۶	۸۱۸	۷۰
گچساران	۰	۰	۱۲۹	۱۱۲	۱۲۲۵	۴۶۰	۶۲۰۴	۲۱۷

ماخذ: بانک های ملی استان

جدول ۱۱۶ - شعب و نمایندگی های بانکهای ملت
استان سال ۱۳۶۴

بانک ملت	جمع	تعداد شعبه	تعداد نمایندگی و باجه
جمع	۲	۲	.
بویرا احمد	۱	۱	.
کهگیلویه	×	×	×
گچساران	۱	۱	.

جدول ۱۱۷ - کارکنان بانکهای ملت در استان به تفکیک درجه تحصیلی سال ۱۳۶۴

بانک ملت	جمع	بیسواد	کمتر از دیپلم	دیپلم	فوق دیپلم	لیسانس و بالاتر
کل استان	۱۰	.	۴	۶	.	.
بویرا احمد	۵	.	۱	۴	.	.
کهگیلویه	×	×	×	×	×	×
گچساران	۵	.	۲	۲	.	.

ماخذ : بانک ملت بویرا احمد و گچساران

جدول ۱۱۸ - سپرده های نزد بانکهای ملت در شهرستانهای استان سال ۱۳۶۴ (میلیون ریال)

قرض الحسنه		سپرده کوتاه مدت		سپرده بلندمدت		سپرده ثابت		بانک ملت
مبلغ	تعداد	مبلغ	تعداد	مبلغ	تعداد	مبلغ	تعداد	
۸۷۶۱۸	۲۸۶۴	۲۱۷۹۹۴	۱۰۹۰	۲۰۰۷۴	۱۸	.	.	کل استان
۷۰	۱۱۰۴	۴۶	۲۱۰	بهر احمد
X	X	X	X	X	X	X	X	کهرکیلویه
۸۷۵۶۸	۱۷۶۰	۲۱۷۹۴۸	۸۸۰	۲۰۰۷۴	۱۸	.	.	گچساران

باخذ : بانک ملت بهر احمد و گچساران

جدول ۱۱۹ - شعب و نمایندگی بانک‌ها در استان سال ۱۳۶۴

تعداد نمایندگی وباجه	تعداد شعبه	جمع	بانک کشاورزی
.	۵	۵	جمع
.	۲	۲	بویرا احمد
.	۱	۱	کهگیلویه
.	۲	۲	کچساران

جدول ۱۲۰ - کارکنان بانک‌ها در استان به تفکیک درجه تحصیلی سال ۱۳۶۴

لیسانس وبالاتر	فوق دیپلم	دیپلم	کمتر از دیپلم	بیسواد	جمع	بانک کشاورزی
۷	.	۲۲	۲۲	.	۶۳	کل استان
۴	.	۱۹	۹	.	۳۲	بویرا احمد
۱	.	۵	۶	.	۱۲	کهگیلویه
۲	.	۹	۸	.	۱۹	کچساران

ماخذ : بانک کشاورزی استان کهگیلویه و بویرا احمد

جدول ۱۲۱ - تعداد وام و مبلغ وامهای پرداختی و وصولی بانک کشاورزی استان

سال	تعداد وامهای پرداختی (فقره)	مبلغ وام (هزار ریال)	مبلغ وصولی وام (هزار ریال)
۱۳۶۰	۱۱۱۶۲	۱۰۹۶۵۶۵	۱۹۶۲۳۶۲
۱۳۶۱	۱۲۸۶۲	۲۲۹۸۸۶۱	۱۹۸۱۱۲۶
۱۳۶۲	۱۲۲۴۲	۲۸۰۷۲۱۲	۲۲۸۶۰۷۶
۱۳۶۳	۶۸۷۶	۱۹۹۲۴۱۰	۲۲۶۷۲۶۲
۱۳۶۴	۵۶۲۶	۲۵۲۲۸۲۸	۲۲۱۱۴۲۵

جدول ۱۲۲ - مبلغ وامهای پرداختی بانک کشاورزی استان به تفکیک نحوه مصرف در استان

سال	امور جاری کشاورزی	امور آبیاری	باغداری	درراعت	دامداری و دامپروری	پرورش طیور	سایر مصارف
۱۳۶۰	۲۶۲۰۲۹	۶۱۲۰	۲۶۹۹۱۰	.	۵۲۵۲۲۵	۱۷۲۲۰	۵۸۲۱
۱۳۶۱	۷۴۱۹۵۱	۴۱۸۰۲	۲۹۱۵۸۰	.	۳۱۹۸۵	.	۱۲۹۱۵۴۲
۱۳۶۲	۹۶۷۱۵۷	۳۴۶۴۹	۱۵۹۵۲۰	.	۱۲۸۶۱۴۲	۱۷۲۵۰	۲۴۲۹۴۲
۱۳۶۳	۷۴۸۵۷۲	۶۵۹۶۶	۱۱۲۱۲۰	۷۱۰۶۸۶	۲۷۸۰۶۴	۲۰۵۰	۷۲۹۵۲
۱۳۶۴	۷۲۷۴۵۲	۱۱۲۴۴۲	۱۰۱۰۶۶	۴۲۲۷۰۴	۶۲۴۰۲	۱۴۵۲۰	۷۱۲۴۰

ماخذ : بانک کشاورزی استان (۱۰۹)

جدول ۱۲۲ - شعب و نمایندگی بانکهای سپه در استان
سال ۱۳۶۴

شهرستان	جمع	تعداد شعبه	تعداد نمایندگی و باجه
کل استان	۲	۲	.
بوير احمد	۱	۱	.
کهنکيلويه	×	×	×
گچساران	۱	۱	.

جدول ۱۲۴ - کارکنان بانکهای سپه در استان بتفکیک درجه تحصیلی
سال ۱۳۶۴

شهرستان	جمع	بيسواد	کمتر از ديپلم	ديپلم	فوق ديپلم	ليسانس و بالاتر
کل استان	۱۶	.	۷	۹	.	.
بوير احمد	۶	.	۳	۳	.	.
کهنکيلويه	×	×	×	×	×	×
گچساران	۱۰	.	۴	۶	.	.

ماخذ : بانک سپه

جدول ۱۲۵ - سپرده های نزد بانکهای سپه استان سال ۱۳۶۴

ارقام به میلیون ریال

مبلغ	قرض الحسنه		سپرده کوتاه مدت		سپرده بلندمدت		سپرده ثابت		بانک سپه
	تعداد	مبلغ	تعداد	مبلغ	تعداد	مبلغ	تعداد	مبلغ	
۲۸۳	۲۹۲۲	۴۵۰	۱۷۵۴	۴۷	۵۵	.	.	.	کل استان
۱۰۷	۱۴۶۵	۱۶	۱۰۲	۱	۱	.	.	.	بهر احمد
X	X	X	X	X	X	X	X	X	کهنکیلویه
۲۷۶	۱۴۵۷	۴۲۴	۱۶۵۱	۴۶	۵۴	.	.	.	تچساران

ماخذ : بانک سپه

جدول ۱۲۶ - سپرده های نزد بانک مسکن شهرستان بویرا احمد
(میلیون ریال)

سپرده ثابت		سپرده بلندمدت		سپرده کوتاهمدت		قرض الحسنه		شهرستان
تعداد	مبلغ	تعداد	مبلغ	تعداد	مبلغ	تعداد	مبلغ	
.	.	.	.	۸۴	۱۱	۱۱۷۱	۱۴	بویرا احمد

ماخذ : بانک مسکن بویرا احمد

جدول ۱۲۷ - شعب و نمایندگی بانک مسکن
در سال ۱۳۶۴

شهرستان	جمع	تعداد شعبه	تعداد نمایندگی گیها و باج
بویرا احمد	۱	۱	.

ماخذ : بانک مسکن بویرا احمد

جدول ۱۲۸ - کارکنان بانک مسکن به تفکیک درجه تحصیلی در سال
۱۳۶۴

شهرستان	جمع	بیسواد	کمتر از دیپلم	دیپلم	فوق دیپلم	لیسانس و بالاتر
بویرا احمد	۶	.	۱	۵	.	.

ماخذ : بانک مسکن بویرا احمد

جدول ۱۲۹ - تعداد سپرده پس انداز وام پرداختی صندوقهای
قرض الحسنه در شهرستانهای استان ۲۶۴ (میلیون ریال)

شهرستان	تعداد صندوق قرض الحسنه	سپرده پس انداز		وام پرداختی	
		تعداد	مبلغ	تعداد	مبلغ
کل استان	۴	۴۲۸۲	۱۹۷	۱۳۶۲	۱۴۹
بویرا احمد	۲	۶۶۲	۷۰	۲۵۴	۱۲
کهگیلویه	۱	۸۶۱	۴۴	۲۵۲	۴۲
گچساران	۱	۲۷۵۹	۸۲	۶۵۵	۹۴

ماخذ : صندوق های قرض الحسنه استان

جدول ۱۲۰ - میزان حق بیمه و خسارت پرداخت شده برحسب
 نوع در استان سال ۱۳۶۴
 (ریال)

خسارات		بیمه گزاری		نوع بیمه
مبلغ خسارت پرداخت شده	تعداد	مبلغ حق بیمه دریافتی	تعداد	
۵۵۱۰۰	۴	۲۹۲۲۲۵۱	۸۰۹	جمع
۱۸۶۰۰	۱	۱۹۲۸۵۰	۸	بیمه اتومبیل
۱۱۵۰۰	۲	۱۶۵۵۱۵۵	۴۶۹	بیمه شخص ثالث
.	.	۵۲۰۰۲۲	۲۶	" آتش سوزی
.	.	.	.	" باربری
.	.	.	.	" عمر
.	.	۶۶۹۶۳۰	۱۹۷	" حوادث
۲۵۰۰۰	۱	۸۸۵۶۸۴	۱۰۹	سایر

ماخذ : بیمه ایران

جدول ۱۲۱ - متوسط کل هزینه های خوراکی و غیرخوراکی ماهانه يك خانوار شهری برحسب گروههای هزینه در استان ۱۳۶۲ ریال

گروه هزینه	جمع	خوراکی	غیر خوراکی
کمتر از ۱۲۰۰۰۰	۱۷۸۹۳۱/۶	۸۱۳۳۸/۸	۹۷۶۰۲/۸
۱۲۰۰۰۰ تا ۲۴۰۰۰۰	۱۲۹۸۲۴/۶	۴۹۶۶۲/۱	۸۰۱۶۲/۵
۲۴۰۰۰۰ تا ۳۶۰۰۰۰	۳۹۵۲۳۷/۶	۱۰۳۹۲۷/۱	۲۹۱۳۰۰/۵
۳۶۰۰۰۰ تا ۴۸۰۰۰۰	۴۴۶۷۰۷/۶	۱۲۳۲۵۸/۱	۳۲۳۴۴۹/۵
۴۸۰۰۰۰ تا ۶۰۰۰۰۰	۵۵۶۰۱۲/۴	۱۸۲۰۳۳/۰	۳۷۳۹۷۹/۴
۶۰۰۰۰۰ تا ۹۰۰۰۰۰	۷۰۱۳۵۱/۳	۳۳۶۰۸۱/۵	۳۶۵۲۶۹/۸
۹۰۰۰۰۰ تا ۱۲۰۰۰۰۰	۱۰۶۶۴۹۴/۸	۴۶۰۰۸۳/۸	۶۰۶۴۱۱/۰
۱۲۰۰۰۰۰ تا ۱۸۰۰۰۰۰	۱۲۳۶۳۴۲/۰	۶۳۷۳۴۴/۸	۶۸۸۹۹۸/۲
۱۸۰۰۰۰۰ تا ۲۴۰۰۰۰۰	۱۸۹۶۳۷۹/۸	۱۰۰۰۹۳۲۰/۵	۸۸۶۹۵۹/۳
۲۴۰۰۰۰۰ و بیشتر	۲۷۳۳۱۶۸/۶	۱۸۰۳۳۵۲/۶	۹۱۹۹۱۵/۰

ماخذ : مرکز آمار ایران - نتایج آماری از بودجه خانوارهای شهری ۱۳۶۲

جدول ۱۲۲ - متوسط کل هزینه های خوراکی و غیرخوراکی ماهانه يك خانوار روستائی برحسب گروههای هزینه در استان سال ۱۳۶۲ ریال

هزینه غیرخوراکی	هزینه خوراکی	جمع	گروه هزینه
۲۵۷۸/۶	۴۲۰۴/۴	۶۸۸۲/۰	کمتر از ۱۲۰۰۰۰
۵۶۲۸/۵	۹۵۷۲/۵	۱۵۲۱۲/۰	۱۲۰۰۰۰ تا ۲۴۰۰۰۰
۹۷۷۹/۵	۱۵۲۷۸/۸	۲۵۰۵۸/۳	۲۴۰۰۰۰ تا ۳۶۰۰۰۰
۱۵۰۹۲/۰	۱۹۰۵۲/۹	۳۴۱۴۵/۹	۳۶۰۰۰۰ تا ۴۸۰۰۰۰
۲۰۲۰۷/۸	۲۵۱۲۶/۵	۴۵۴۳۴/۳	۴۸۰۰۰۰ تا ۶۰۰۰۰۰
۲۲۶۹۶/۱	۲۸۲۹۵/۹	۶۱۰۹۲/۰	۶۰۰۰۰۰ تا ۹۰۰۰۰۰
۴۱۹۰۸/۹	۴۲۸۹۸/۵	۸۴۸۰۷/۴	۹۰۰۰۰۰ تا ۱۲۰۰۰۰۰
۶۱۸۱۵/۱	۵۱۴۱۴/۴	۱۱۳۲۲۹/۵	۱۲۰۰۰۰۰ تا ۱۸۰۰۰۰۰
۴۴۱۲۶/۲	۱۰۸۲۷۴/۷	۱۵۲۴۱۱/۰	۱۸۰۰۰۰۰ تا ۲۴۰۰۰۰۰
.	.	.	۲۴۰۰۰۰۰ و بیشتر

ماخذ : مرکز آمار ایران - نتایج آمارگیر از بودجه و خانوارهای روستائی

۱۳۶۲

جدول ۱۲۲ - متوسط هزینه های غیر خوراکی ماهانه يك خانوار روستائی
در استان ۱۳۶۴
ریال

۱۳۶۲	۱۳۶۲	۱۳۶۱	اقلام عمده غیر خوراکی
۱۹۵۵۴/۲۶	۲۵۶۶۱/۰۸	۱۸۶۴۲/۲۸	جمع کل
۴۷۰۹/۲۲	۶۴۱۴/۲۷	۵۰۶۱/۲۶	پوشاک و کفش
۲۹۶۴/۶۶	۵۲۲۵/۹۲	۴۲۷۰/۲۶	پوشاک و تعمیرات آن
۷۴۴/۶۶	۱۰۸۸/۴۴	۷۹۱/۱۰	کفش و تعمیرات آن
۶۷۰۴/۵۶	۵۴۶۰/۰۹	۵۲۵۹/۴۸	مسکن
۲۸۵۵/۲۱	۲۰۵۸/۵۶	۲۸۰۱/۲۹	اجاره بها و سایر هزینه های منزل مسکونی
۲۸۴۹/۲۵	۲۴۰۱/۵۲	۲۴۵۸/۱۹	آب - سوخت و روشنائی منزل مسکونی
۲۰۴۰/۸۲	۲۵۰۷/۱۹	۱۹۶۷/۱۲	لوازم ، اثاثه ملزومات و خدمات خانوار
۶۲۲/۹۲	۷۷۸/۷۱	۲۸۷/۲۵	مبلمان ، اثاثیه ثابت ، فرش کفپوش و تعمیرات آنها
۹۲۴/۱۶	۱۵۵۵/۰۵	۵۵۰/۱۱	لوازم و اثاثه منزل
۴۲۹/۷۲	۱۸۰/۸۶	۱۵۸/۵۵	وسایل حرارتی و یخچال و یخساز و سایر وسایل عمده
۲۲۸/۸۰	۲۷۹/۹۴	۲۴۰/۷۲	ظروف ، لوازم آشپزخانه و سایر وسایل منزل و تعمیرات آنها
۷۱۴/۲۲	۷۱۲/۶۲	۷۲۰/۴۹	کالاها و لوازم مصرفی بی دوام و کم دوام منزل
۷۱۴/۵۵	۲۰۲۴/۲۴	۲۱۰۲/۲۲	بهداشت و درمان
۵۷۱/۴۷	۲۹۲۷/۹۹	۲۰۵۲/۶۸	هزینه های بهداشتی و درمانی

دنباله جدول ۱۲۲ - متوسط هزینه های غیرخوراکی

ریال

۱۳۶۲	۱۳۶۲	۱۳۶۱	اقلام غیر خوراکی
۱۴۲/۰۸	۱۰۶/۲۵	۴۸/۵۵	هزینه‌بیمه های اجتماعی و درمانی
۱۳۴۶/۲۹	۲۸۶۸/۵۲	۱۵۶۵/۴۲	حمل و نقل و ارتباطات
۱۳۴۱/۲۸	۲۸۵۷/۲۰	۱۵۴۸/۲۰	حمل و نقل
۴/۹۹	۱۱/۲۲	۱۷/۲۲	ارتباطات
۴۱۸/۶۹	۲۶۴/۵۶	۲۵۴/۲۵	تفریحات ، سرگرمیها و خدمات فرهنگی
۲۴۲/۹۲	۱۵۶/۰۴	۱۳۲/۶۵	تفریحات و سرگرمیها
۱۷۴/۷۶	۲۰۸/۵۲	۲۲۰/۷۰	تحصیل و آموزش
۲۶۲۰/۱۳	۴۰۱۲/۱۰	۲۳۳۲/۲۱	کالاها و خدمات متفرقه خانوار
۱۶۷/۱۴	۲۲۹/۷۷	۱۹۱/۶	خدمات شخصی و وسایل آرایش
۲۹۲/۱۳	۱۳۹/۴۴	۵۴/۶۰	لوازم رفیقتی و شخصی
۷۴۸/۲۴	۱۳۲۶/۵۷	۶۹۸/۷۲	هزینه های هتل ، مسافرخانه و مسافرتهاى دستجمعی
۰/۰۰	۰/۰۰	۰/۰۰	خدمات مالی و حقوقی
۹۴۸/۷۵	۲۴۰۶/۲۲	۱۳۸۸/۲۶	هزینه های متفرقه

ماخذ : نتایج آمارگیری از بودجه خانوارهای روستائی (نشریات سالهای مختلف)

جدول ۱۲۴ - متوسط هزینه های غیرخوراکی ماهانه يك خانوار شهری
در استان
ریال

۱۳۶۲	۱۳۶۱	۱۳۶۰	اقلام غیر خوراکی
۴۸۱۳۴/۲۱	۵۲۹۱۶/۵۰	۳۴۱۱۵/۴۲	جمع کل
۷۸۵۸/۴۴	۹۵۴۱/۲۰	۵۵۵۸/۲۱	پوشاک و کفش
۶۱۸۲/۸۱	/...	۴۴۲۲/۹۹	پوشاک و تعمیرات آن
۱۶۷۵/۶۲	/...	۱۱۲۵/۲۲	انواع کفش و تعمیرات آن
۲۳۲۹۱/۵۶	۲۱۸۵۷/۴۰	۱۶۴۶۸/۱۶	مسکن
۲۱۹۴۰/۶۱	۲۰۲۱۳/۸۰	۱۵۰۵۴/۲۸	اجاره بها و سایر هزینه های منزل مسکونی
۱۲۵۰/۹۵	۱۵۴۳/۶۰	۱۴۱۳/۸۸	آب ، سوخت و روشنایی منزل مسکونی
۴۶۶۲/۰۱	۸۲۸/۱۰	۲۷۰۲/۶۵	لوازم ، اثاثه ، ملزومات و خدمات خانوار
۷۸۹/۸۱	۴۸۴۴/۹۰	۶۱۴/۲۸	مبلمان ، اثاثه ثابت ، فرش و کفپوش و تعمیرات آنها
۱۵۰۶/۶۶	۱۱۹۳/۹۰	۶۹۵/۱۷	لوازم و اثاثه منزل
۷۹۶/۱۳	۸۱۰/۸۰	۶۴۰/۴۸	وسایل حرارتی و پخت و پز، یخچال و سایر وسایل عمده
۳۳۶/۸۱	۵۹۵/۰۰	۴۲۳/۳۶	ظروف ، لوازم آشپزخانه و سایر وسایل منزل و تعمیرات آنها
۱۲۳۲/۶۰	۱۴۱۳/۶۰۰	۱۰۰۲/۵۶	کالاها و لوازم مصرفی بیدوام و کم دوام منزل
/...	۴/۵۰۰	۳۳۵/۸۰	خدمات خانگی
۲۳۵۶/۷۶	۴۰۹۴/۹	۱۳۶۹/۰۰	بهداشت و درمان

دنباله جدول ۱۲۴ - متوسط هزینه های غیر خوراکی

ریال

۱۳۶۳	۱۳۶۲	۱۳۶۱	اقلام غیر خوراکی
۱۶۱۶/۵۶		۱۰۴۰/۵۰	هزینه های بهداشتی و درمانی
۷۴/۱۹		۲۲۸/۵۰	هزینه بیمه های اجتماعی و درمانی
۵۶۲۴/۱۸	۷۲۶۷/۲۰	۲۷۷۲/۷۷	حمل و نقل و ارتباطات
۵۰۷۵/۴۱	۶۶۲۴/۰۰	۲۵۰۰/۷۲	حمل و نقل
۵۵۸/۷۸	۷۴۲/۲۰	۲۷۲/۰۵	ارتباطات
۷۵۸/۹۱	۱۱۶۸/۶۰	۸۹۷/۸۸	تفریحات ، سرگرمیها و خدمات فرهنگی
۱۸۲/۱۰	۵۶۶/۹۰	۲۶۷/۸۲	تفریحات و سرگرمیها
۵۷۶/۸۱	۶۱۰/۷۰	۵۲۰/۰۶	تحصیل و آموزش
۴۱۲۱/۱۲	۵۰۴۲/۲۰	۲۲۴۵/۷۶	کالاها و خدمات متفرقه خانوار
۵۶۷/۷۲	۶۱۹/۴۰	۶۲۵/۴۱	خدمات شخصی و وسایل آرایش
۱۲۵۲/۰۲	-۱۴۰/۵۰	۲۶۶/۵۷	لوازم زمینی و شخصی
۱۶۰۷/۲۹	۱۲۸۲/۸۰	۷۵۰/۷۴	هزینه های هتل ، مسافرخانه و مسافرت دستجمعی
./۰۰	۱۴/۵۰	۲/۰۲	خدمات مالی و حقوقی
۷۰۴/۰۹	۲۱۶۵/۰۰	۱۷۰۱/۰۲	هزینه های متفرقه

ماخذ: مرکز آمار ایران - نتایج آمارگیری از بودجه خانوارهای

شهری (نشریات سالهای مختلف)

جدول ۱۲۵ - متوسط هزینه های خوراکی دهانی خریداری ماهانه ییگانوار
روستائی در استان
ریال

۱۳۶۳	۱۳۶۲	۱۳۶۱	اقلام خوراکی
۱۳۶۳۳/۲۱	۱۹۳۳۷/۰۰	۱۱۷۲۹/۹۴	جمع کل
۵۴۳۳/۸۷	۷۸۶۷/۸۶	۲۴۷۵/۶۶	انواع آرد ، رشته ، غلات ، نان و فرآورده های آن
۱۶/۹۰	۵/۰۷	۰/۰۰	آرد ورشته
۲۵۳۶/۹۶	۲۵۴۸/۲۷	۲۱۸۸/۳۸	غلات
۲۸۶۹/۰۱	۴۳۱۴/۵۲	۲۸۵/۴۲	انواع نان
۰/۰۰	۰/۰۰	۱/۸۶	بیسکویت کیک و ویفر
۱۸۴۴/۰۱	۱۷۲۹/۱۰	۱۱۲۷/۶۶	گوشت
۱۷۳۴/۱۷	۱۶۴۷/۹۹	۹۹۹/۴۰	گوشت دام
۱۰۹/۸۴	۸۱/۱۱	۱۲۸/۳۶	گوشت پرندگان
۰/۰۰	۰/۰۰	۰/۰۰۰	گوشت حیوانات دریائی
۳۷۸/۸۵	۱۴۵۰/۷۰	۴۳۳/۶۲	شیر و فرآورده های آن و تخم پرندگان
۰/۰۰	۹۱/۳۵	۷۷/۶۹	انواع شیر
۲۹۸/۰۸	۱۳۲۹/۰۰	۲۹۷/۸۲	فرآورده های شیر
۸۰/۷۷	۱۳۰/۴۵	۵۸/۱۰	انواع تخم پرندگان
۸۶/۴۲	۳۱۶/۱۵	۳۴۵/۰۲	روغنها و چربیها
۰/۰۰	۱۹۲/۲۲	۷۰/۶۸	روغنها و چربیهای حیوانی
۸۶/۴۲	۱۳۳/۹۳	۱۷۴/۳۴	روغن نباتی
۱۵۸۲/۹۵	۱۸۶۹/۵۷	۱۳۷۴/۳۷	میوه ها و سبزیها
۳۰۷/۵۴	۲۶۱/۹۲	۲۷۰/۳۳	میوه های درختی (بجز مرکبات)

دنباله جدول ۱۲۵ - متوسط هزینه های خوراکی دخانی خریداری

۱۳۶۳	۱۳۶۲	۱۳۶۱	اقلام خوراکی
۹۱/۲۵	۰/۰۰	۱۴۹/۴۷	مرکبات
۱۲۲/۵۱	۲۰۶/۷۰	۱۰۹/۸۴	میوه های جالیزی
۶۵/۵۰	۷۶/۵۵	۸۵/۸۶	انواع سبزیهای برگی
۷۲۲/۴۵	۶۸۰/۲۲	۲۹۴/۴۶	انواع سبزیهای بوته ای
۲۷۲/۷۰	۵۴۴/۱۷	۲۸۲/۵۱	ریشه ای " "
۰/۰۰	۰/۰۰	۰/۰۰۰	میوه ها و سبزیهای آماده (برای مصرف در منزل)
۴۰۲/۷۰	۹۶۷/۴۲	۶۸۱/۰۵	خشکبار و حبوبات
۱۲۸/۴۲	۲۵۲/۱۷	۸۷/۹۱	خشکبار
۲۷۵/۲۷	۶۱۴/۲۵	۵۹۲/۱۴	حبوبات
۱۸۱۵/۲۲	۲۰۴۴/۵۶	۲۰۷۷/۲۹	قند ، شکر ، شیرینی ها ، چای قهوه و کاکائو
۲۷۷/۰۲	۴۵۲/۷۸	۴۶۷/۸۰	قند و شکر
۵۰/۶۹	۱۰۲/۲۲	۶۵/۶۰	انواع شیرینی ها و مرباها
۱۴۸۷/۶۲	۲۴۸۸/۵۵	۲۵۴۲/۸۹	چای ، قهوه و کاکائو
۱۹۶/۲۲	۱۲۲/۵۲	۶۰/۸۵	ادویه ها ، چاشنی ها و سایر ترکیبات خوراکی
۱۶۵/۹۰	۹۴/۹۹	۵۱/۱۴	انواع ادویه
۲۰/۴۲	۲۸/۵۲	۹/۷۱	چاشنی ها و سایر ترکیبات خوراکی
۱۸۹۲/۷۶	۱۹۵۸/۱۲	۲۲۵۴/۲۲	نوشابه ها ، غذاهای آماده و دخانیات

دنباله جدول ۱۲۵ - متوسط هزینه های خوراکی

۱۳۶۲	۱۳۶۲	۱۳۶۱	اقلام خوراکی
۰/۰۰	۶۸/۴۴	۲۸/۸۴	نوشابه های خریداری شده برای مصرف درخانه
۰/۰۰	۴۲/۳۵	۰/۰۰	غذاهای آماده خریداری شده برای مصرف درخانه
۰/۰۰	۰/۰۰	۰/۰۰	نوشابه های مصرف شده در خارج از منزل
۰/۰۰	۰/۰۰	۳۰/۴۰	غذاهای آماده مصرف شده در خارج از منزل
۰/۰۰	۰/۰۰	۰/۰۰	تنقلات مصرف شده در خارج از منزل
۱۸۹۲/۷۶	۱۸۴۷/۴۳	۲۱۸۵/۰۸	دخانیات

ماخذ : مرکز آمار ایران - نتایج آماری هزینه و مصرف خانوارهای روستائی (نشریات سالهای مختلف)

جدول ۱۲۶ - متوسط هزینه های خوراکی غیرخریداری ماهانه يك خانوار روستائی در استان

ریال

۱۳۶۲	۱۳۶۲	۱۳۶۱	اقلام خوراکی
۸۵۶۴/۵۶	۶۸۲۲/۰۶	۱۲۹۵۵۷۸	جمع کل
۵۸۸۷/۷۲	۵۴۰۲/۷۷	۸۸۷۲/۹۲	انواع آرد، رشته، غلات و فرآورده های آن
۰/۰۰	۰/۰۰	۰/۰۰	آردورشته
۱۲۲۶/۹۴	۱۰۶۱/۷۱	۱۴۱۸/۵۸	غلات
۴۶۵۰/۷۹	۴۲۴۲/۰۶	۷۴۵۴/۲۲	انواع نان
۰/۰۰	۰/۰۰	۰/۰۰	بیسکویت، کیک و ویفر
۲۸۰/۹۲	۵۲۱/۲۱	۱۴۱۸/۶۷	گوشت
۱۲۲/۰۷	۲۷۵/۹۸	۱۱۶۵/۲۲	گوشت دام
۱۴۷/۸۶	۵۰۶/۹۴	۲۵۲/۲۲	گوشت پرندگان
۰/۰۰	۰/۰۰	۰/۰۰	گوشت حیوانات دریائی
۱۶۰۹/۹۲	۴۱۵/۸۶	۱۵۰۱/۷۶	شیر و فرآورده های آن و تخم پرندگان
۹۲/۵۲	۶۷/۵۹	۵۸/۲۷	انواع شیر
۱۲۲۲/۲۶	۲۷۸/۸۲	۱۲۵۸/۱۴	فرآورده های شیر
۱۹۵/۰۴	۶۹/۴۵	۱۸۵/۲۶	انواع تخم پرندگان
۲۲۷/۴۹	۲۱۵/۹۶	۴۷۲/۲۲	روغن ها و چربیها
۲۲۷/۴۹	۱۹۹/۰۶	۴۷۲/۲۲	روغن ها و چربیهای حیوانی
۰/۰۰	۱۶/۹۰	۰/۰۰	روغن های نباتی

دنباله جدول ۱۲۶ - متوسط هزینه های خوراکی غیرخریداری ماهانه یک خانوار روستائی در استان

ریال

۱۳۶۳	۱۳۶۲	۱۳۶۱	اقلام خوراکی
۲۷۹/۴۱	۱۸۰/۱۳	۵۷۲/۷۱	میوه ها و سبزیها
۱۶/۹۰	۶۷/۵۹	۴۲/۲۲	میوه های درختی (بجز مرکبات)
۰/۰۰	۰/۰۰	۰/۰۰	مرکبات
۰/۰۰	۰/۰۰	۰/۰۰	میوه های جالیزی
۱۴۷/۰۱	۲۸/۲۹	۴۰۲/۷۲	انواع سبزیهای برگی
۹۹/۷۰	۵۷/۴۵	۱۰۹/۷۸	" " بونه ای
۱۵/۸۰	۱۶/۷۲	۱۷/۹۹	" " ریشه ای
۰/۰۰	۰/۰۰	۰/۰۰	میوه ها و سبزیهای آماده (برای مصرف روستائی)
۴۲/۹۴	۸۴/۴۹	۸۹/۰۹	خشکبار و حبوبات
۱۰/۱۴	۰/۰۰	۲۲/۶۵	خشکبار
۲۲/۸۰	۸۴/۴۹	۶۵/۴۴	حبوبات
۹۲/۲۵	۱۰/۵۴	۲۱/۲۲	قند، شکر، شیرینی ها، چای ، قهوه کاکائو
۷۷/۲۱	۵/۶۸	۰/۹۶	قند و شکر
۷۷/۲۱	۰/۰۰	۰/۰۰	انواع شیرینی ها و مرباها
۱۲/۶۰	۵/۰۷	۲۰/۲۷	چای ، قهوه و کاکائو
۰/۰۷	۰/۰۰	۰/۱۰	ادویه ها ، چاشنی ها و سایر ترکیبات خوراکی
۰/۰۷	۰/۰۰	۰/۱۰	انواع ادویه

دنباله جدول ۱۲۶ - متوسط هزینه خوراکی و

ریال

۱۳۶۲	۱۳۶۲	۱۳۶۱	اقلام خوراکی
۰/۰۰	۰/۰۰	۰/۰۰	چاشنی ها و سایر ترکیبات خوراکی
۴۱/۸۲	۰/۰۰	۵/۰۷	نوشابه ها ، غذاهای آماده و دخانیات
۰/۰۰	۰/۰۰	۰/۰۰	نوشابه های خریداری شده برای مصرف در خانه
۰/۰۰	۰/۰۰	۰/۰۰	غذای آماده خریداری شده برای مصرف در خانه
۰/۰۰	۰/۰۰	۰/۰۰	نوشابه های مصرف شده در خارج از منزل
۰/۰۰	۰/۰۰	۰/۰۰	غذاهای آماده مصرف شده در خارج از منزل
۰/۰۰	۰/۰۰	۰/۰۰	تقلات مصرف شده در خارج از منزل
۴۱/۸۲	۰/۰۰	۵/۰۷	دخانیات

ماخذ : مرکز آمار ایران - نتایج آمارگیری از بودجه خانوارهای
روستائی (نشریات سالهای مختلف)

جدول ۱۲۷ - متوسط هزینه های خوراکی ودخانی ماهانه يك خانوار شهری در استان
ریال

۱۳۶۲	۱۳۶۲	۱۳۶۱	اقلام خوراکی
۶۲۸۶۰/۱۵	۵۱۹۹۵/۹۰	۲۰۱۲۴/۰۸	جمع
۱۰۲۴۰/۲۸	۱۱۱۴۴/۹۰	۵۲۱۸/۲۰	آرد، رشته، غلات، نان و فرآورده های آن
۱۲۴۹/۹۴	۱۴۶۱/۱۰	۷۵/۰۱	آردورشته
۵۰۴۱/۴۱	۴۵۸۴/۶۰	۲۲۲۷/۱۰	غلات
۲۷۵۷/۸۸	۴۹۵۴/۲۰	۲۶۲۸/۴۱	انواع نان
۱۹۱/۰۵	۱۴۵/۰۰	۱۷۷/۷۸	بیسکویت کیک و ویفر
۲۱۲۰۱/۷۴	۱۵۸۰۶/۶۰	۸۵۶۹/۲۱	گوشت
۱۶۲۰۸/۸۵	۱۲۲۴۸/۷۰	۷۰۰۲/۲۷	گوشت دام
۲۴۴۱/۸۹	۱۸۷۸/۶۰	۹۵۹/۰۷	گوشت پرندگان
۲۶۵۱/۰۰	۶۷۹/۲۰	۶۰۷/۹۷	گوشت حیوانات دریائی
۵۶۷۰/۲۲	۲۶۸۶/۸۰	۲۸۰۹/۲۰	شیر و فرآورده های آن و تخم پرندگان
۶۷۶/۷۷	۲۲۰/۶۰	۲۴۱/۲۲	انواع شیر
۲۴۵۶/۴۷	۲۵۹۸/۱۰	۱۷۲۰/۰۱	فرآورده های شیر
۱۵۲۶/۹۹	۷۵۸/۱۰	۸۲۷/۹۶	انواع تخم پرندگان
۸۰۴/۱۵	۸۵۹/۱۰	۲۶۶/۴۹	روغن ها و چربیها
۲۶۸/۷۵	۲۷۸/۰۰	۱۴۷/۲۹	روغن ها و چربیهای حیوانی
۵۲۵/۴۰	۵۸۱/۰۰	۲۱۹/۱۰	روغن نباتی
۱۲۸۸۱/۶۹	۱۱۷۲۶/۲۰	۶۲۴۵/۰۰	میوه ها و چربیها
۲۶۰۶/۲۸	۲۱۸۶/۲۰	۱۸۶۲/۱۹	میوه های درختی (بجز مرکبات)

دنباله جدول ۱۲۷ - متوسط هزینه های خوراکی و دخانی ریال

۱۳۶۲	۱۳۶۱	۱۳۶۰	اقلام خوراکی
۱۵۹۸/۳۰	۱۱۹۹/۹۰	۸۵۹/۰۲	مرکبات
۲۱۲۷/۷۲	۱۳۱۹/۲۰	۷۵۲/۲۴	میوه های جالبیزی
۱۳۴۸/۹۸	۹۱۷/۲۰	۴۷۲/۹۲	انواع سبزیهای برگی
۲۴۷۷/۲۹	۲۰۴۴/۱۰	۱۳۲۶/۳۰	" " بوته ای
۱۷۲۹/۴۵	۱۸۶۲/۸۰	۸۹۹/۷۲	" " ریشه ای
۷۲/۶۷	۱۹۶/۷۰	۷۰/۶۰	میوه و سبزیهای آماده (برای مصرف در منزل)
۱۶۶۸/۱۷	۹۷۷/۲۰	۷۸۲/۴۰	خشکبار و حبوبات
۸۹۶/۹۱	۲۹۷/۱۰	۴۲۳/۴۰	خشکبار
۷۷۱/۲۶	۵۸۰/۲۰	۲۴۹/۰۰	حبوبات
۳۵۵۸/۷۱	۲۲۹۸/۲۰	۲۱۹۷/۸۹	قند ، شکر ، شیرینی ها ، چای ، قهوه و کاکائو
۲۶۲/۲۲	۲۲۰/۰۰	۲۷۷/۴۸	قند و شکر
۸۹۳/۹۶	۱۱۰/۲۰	۵۲۱/۲۵	انواع شیرینی ها و مرباها
۲۳۰۱/۵۲	۱۸۶۸/۰۰	۱۴۰۸/۱۶	چای ، قهوه ، کاکائو
۸۱۱/۲۶	۴۷۵/۲۰	۲۹۸/۲۷	ادویه ها ، چاشنی ها و سایر ترکیبات خوراکی
۵۳۸/۹۴	۱۵۹/۵۰	۲۲۶/۹۹	انواع ادویه
۲۷۲/۲۲	۲۱۵/۸۰	۷۱/۲۸	چاشنی ها و سایر ترکیبات خوراکی
۴۹۲۳/۹۴	۵۰۳۱/۵۰	۳۶۲۷/۱۲	نوشابه ها و غذاهای آماده و دخانیات

دنباله جدول ۱۲۷ - متوسط هزینه های خوراکی ودخانی ریال

۱۳۶۳	۱۳۶۲	۱۳۶۱	اقلام خوراکی
۱۲۲۹/۹۵	۲۵۹/۷۰	۲۵۲/۰۰	نوشابه های خریداری شده برای مصرف درخانه
۵۴۹/۸۸	۳۳۲/۵۰	۲۸۱/۴۲	غذاهای آماده خریداری شده برای مصرف درخانه
۲۶/۰۲	-	۱۷/۷۶	نوشابه های مصرف شده درخارج ارمنزل
۲۰۶/۰۷	۳۵۶/۳۰	۲۱۸/۶۸	غذاهای آماده مصرف شده درخارج ارمنزل
۱۹۰/۵۸	-	۱۴۵/۱۲	تنقلات مصرف شده درخارج از منزل
۲۶۰۸/۴۲	۳۹۳۷/۰	۲۶۲۷/۱۲	دخانیات

ماخذ : مرکز آمار ایران - نتایج آمارگیری از بودجه خانوار شهری (نشریات سالهای مختلف)

جدول ۱۲۸ - متوسط هزینه های خوراکی ودخانی ماهانه يك خانوار روستائی در استان

۱۳۶۲	۱۳۶۱	۱۳۶۰	اقلام خوراکی
۲۲۱۸۹/۰۳	۲۴۶۸۵/۷۲	۲۴۶۸۵/۷۲	جمع کل
۱۱۳۱۰/۶۱	۱۱۳۴۸/۵۸	۱۱۳۴۸/۵۸	انواع آرد ، رشته و غلات و نان و فرآورده های آن
۱۶/۹۰	۰/۰۰	۰/۰۰	آردورشته
۲۷۷۲/۹۱	۲۶۰۶/۹۶	۲۶۰۶/۹۶	غلات
۷۵۱۹/۸۱	۷۷۲۹/۷۶	۷۷۲۹/۷۶	انواع نان
۰/۰۰	۱/۸۶	۱/۸۶	بیسکویت کیک و ویفر
۲۱۲۴/۹۴	۲۵۴۶/۴۲	۲۵۴۶/۴۲	گوشت
۱۸۶۷/۲۵	۲۱۶۴/۷۲	۲۱۶۴/۷۲	گوشت دام
۲۵۷/۷۰	۲۸۱/۶۹	۲۸۱/۶۹	گوشت پرندگان
۰/۰۰	۰/۰۰	۰/۰۰	گوشت حیوانات دریائی
۱۹۸۸/۷۷	۱۹۲۵/۲۹	۱۹۲۵/۲۹	شیر و فرآورده های آن و تخم پرندگان
۹۲/۵۲	۱۲۵/۹۶	۱۲۵/۹۶	انواع شیر
۱۶۲۰/۴۵	۱۵۵۵/۹۸	۱۵۵۵/۹۸	فرآورده های شیر
۲۷۵/۸۱	۲۴۲/۴۵	۲۴۲/۴۵	انواع تخم پرندگان
۴۱۳/۹۰	۷۱۸/۲۵	۷۱۸/۲۵	" روغن ها و چربیها
۲۲۷/۴۹	۵۴۲/۹۱	۵۴۲/۹۱	روغن ها و چربیهای حیوانی
۸۶/۴۲	۱۷۴/۲۴	۱۷۴/۲۴	روغنهای نباتی
۱۸۶۲/۲۶	۱۹۴۸/۰۸	۱۹۴۸/۰۸	میوه ها و سبزیها
۲۲۴/۴۴	۲۱۲/۴۴	۲۱۲/۴۴	میوه های درختی (بجز مرکبات)

دنباله جدول ۱۲۸ - متوسط هزینه های خوراکی ودخانی

۱۳۶۲	۱۳۶۲	۱۳۶۱	اقلام خوراکی
۹۱/۲۵	۰/۰۰	۱۴۹/۴۷	مرکبات
۱۲۲/۵	۳۰۶/۷۰	۱۹۰/۸۴	میوه های جالیزی
۲۱۲/۵۱	۱۱۴/۹۰	۴۸۹/۵۹	انواع سبزیهای برگی
۸۲۲/۱۵	۷۲۷/۶۸	۴۰۴/۲۴	" " بوته ای
۲۸۸/۵۰	۵۶۰/۹۰	۴۰۱/۵۰	" " ریشه ای
۰/۰۰	۰/۰۰	۰/۰۰	میوه ها و سبزیهای آماده (برای مصرف در منزل)
۴۴۷/۶۲	۱۰۵۱/۹۰	۷۷۰/۱۲	خشکبار و حبوبات
۱۲۸/۵۶	۳۵۲/۱۷	۱۱۱/۵۵	خشکبار
۳۰۹/۰۷	۶۹۸/۷۲	۶۵۸/۵۸	حبوبات
۱۹۰۸/۵۸	۳۰۵۵/۱۰	۳۰۹۸/۵۲	قند ، شکر ، شیرینی ها و چای قهوه و کاکائو
۲۷۹/۲۶	۴۵۹/۳۵	۴۶۸/۷۷	قند و شکر
۱۲۸/۰۲	۱۰۲/۲۲	۶۵/۶۰	انواع شیرینی ها و مرباها
۱۵۰۱/۲۲	۳۴۹۳/۶۲	۲۵۶۴/۱۶	چای ، قهوه و کاکائو
۱۹۷/۶۵	۱۳۲/۵۲	۶۰/۹۵	ادویه ها ، چاشنی ها و سایر ترکیبات خوراکی
۱۶۷/۲۴	۹۴/۹۹	۵۱/۲۴	انواع ادویه
۳۰/۴۲	۳۸/۵۲	۹/۷۱	چاشنی ها و سایر ترکیبات خوراکی

دنباله جدول ۱۲۸ - متوسط هزینه های خوراکی ودخانی

۱۳۶۳	۱۳۶۲	۱۳۶۱	اقلام خوراکی
۱۹۳۴/۵۹	۱۹۵۸/۱۲	۲۲۵۹/۳۹	نوشابه ها ، غذاهای آماده و دخانیات
۰/۰۰	۶۸/۴۴	۳۸/۸۴	نوشابه های خریداری شده برای مصرف درخانه
۰/۰۰	۴۲/۲۵	۰/۰۰	غذاهای آماده و خریداری شده برای مصرف درخانه
۰/۰۰	۰/۰۰	۰/۰۰	نوشابه های مصرف شده درخارج ازمنزل
۰/۰۰	۰/۰۰	۳۰/۴۰	غذاهای آماده مصرف شده در خارج ازمنزل
۰/۰۰	۰/۰۰	۰/۰۰	تقلات مصرف شده درخارج از منزل
۱۹۳۴/۵۹	۱۸۴۷/۴۳	۲۱۹۰/۱۵	دخانیات

ماخذ : مرکز آمار ایران - نتایج آمارگیری از هزینه درآمد روستائی

(نشریات سالهای مختلف)

جدول ۱۲۹ - مالیاتهای دریافتی در شهرستانهای
استان در سال ۱۳۶۴ (هزار ریال)

شهرستان	جمع	مالیات مستقیم	مالیات غیر مستقیم
کل استان	۴۶۹۲۲۰	۴۲۵۸۴۹	۲۲۲۸۱
بویر احمد	۲۷۷۵۱۸	۲۴۴۶۵۷	۲۲۸۶۱
کهگیلویه	۴۰۷۲۸	۴۰۲۰۸	۵۲۰
کچساران	۱۵۰۹۸۴	۱۵۰۹۸۴	-

ماخذ : اداره کل اموراتقصادی و دارائی استان

جدول ۱۴۰ - درآمدهای مالیاتی استان ارجنل مالیاتهای مستقیم به تفکیک مراکز وصول ۱۳۶۴
(مزار ویرال)

۱۳۶۲		۱۳۶۳		۱۳۶۴		مراکز وصول
درصد	مبلغ	درصد	مبلغ	درصد	مبلغ	
۱۰۰	۴۷۲۷۱۹	۱۰۰	۲۹۲۶۹۵	۱۰۰	۴۲۶۳۶۹	کل استان
۷۲/۱	۳۴۱۰۳۷	۶۶/۷	۲۶۱۷۹۵	۵۶/۱	۲۴۴۶۵۷	پارس
۲۲/۵	۱۰۶۲۴۲	۲۸/۴	۱۱۱۵۰۸	۲۴/۶	۱۵۰۹۸۴	دوگنبدان
۵/۴	۲۵۴۲۹	۴/۹	۱۹۲۹۲	۹/۳	۴۰۷۲۸	دهدشت

ماخذ : اداره کل امور اقتصادی و دارائی استان کهگیلویه و بویر احمد

جدول ۱۴۱ - درآمدهای مالیاتی اداره کل اموراتصادی و دارائی استان
بر حسب منابع مالیاتی ۱۳۶۴ (هزارریال)

۱۳۶۲		۱۳۶۳		۱۳۶۴		منابع مالیاتی
در صد	مبلغ	در صد	مبلغ	در صد	مبلغ	
۱۰۰	۴۷۴۸۵۶	۱۰۰	۳۹۲۶۹۵	۱۰۰	۴۲۵۸۴۹	کل استان
۰/۲	۱۰۵۲	۳	۱۱۷۲۱	۱	۴۵۳۱	شرکت ها
۳۰/۵	۱۴۴۸۲۲	۳۲/۸	۱۳۹۰۰۱	۴۲	۱۸۴۶۸۷	حقوق
۶۵/۱	۳۰۹۰۶۸	۵۸/۵	۳۲۹۷۴۱	۵۱	۳۲۱۲۴۱	مشاغل پیمانکاری
۲	۹۵۳۱	۲/۹	۱۱۲۱۷	۳	۱۲۷۵۰	مستقلات
.	.	.	.	۰/۱	۳۴۶	اتفاقی
۰/۱	۸۸	۰/۲	۸۵۶	۰/۱	۳۱۸	ارث
۰/۴	۲۰۸۴	۱/۱	۴۲۷۴	۰/۸	۳۵۳۱	نقل و انتقالات و سرقتی
۱/۴	۶۵۸۵	۱/۲	۴۸۲۶	۱/۶	۶۷۹۶	نقل و انتقالات (حق تمبر)
۰/۲	۱۶۳۶	۰/۲	۱۰۵۹	۰/۴	۱۶۴۹	حق تمبر (چك برات ، سفته)

ماخذ : اداره کل اموراتصادی و دارائی استان

جدول ۱۴۲ - افرادجویای کار و بکارگمارده شده استان به تفکیک جنس سال ۱۳۶۴

افراد بکارگمارده شده			افراد جویای کار			شهرستان
زن	مرد	جمع	زن	مرد	جمع	
۵۰	۴۷۷	۵۲۷	۲۰۷	۱۵۹۶	۱۸۰۳	کل استان
۲۸	۱۲۷	۱۶۵	۱۴۱	۶۷۷	۸۱۸	بویرا احمد
-	-	-	-	-	-	کهگیلویه
۱۲	۲۵۰	۲۶۲	۶۶	۹۱۹	۹۸۵	کچساران

جدول ۱۴۳ - تعداد اعضا شرکت های تعاونی کارگری بر حسب نسوع فعالیت در شهرستان های استان سال ۱۳۶۴

تولید	مسکن	اعتبار	مصرف	جمع	شهرستان
.	.	.	۸۷۱	۸۷۱	کل استان
.	.	.	۶۶۵	۶۶۵	بویرا احمد
.	.	.	۱۰۱	۱۰۱	کهگیلویه
.	.	.	۱۰۵	۱۰۵	کچساران

ماخذ : اداره کل کار و امور اجتماعی

جدول ۱۴۴ - تعداد شرکت‌های تعاونی کارگری برحسب نوع فعالیت در شهرستان‌های استان سال ۱۳۶۴

شهرستان	جمع	مصرف	اعتبار	مسکن	تولید
کل استان	۹	۹	.	.	.
بویراحمد	۷	۷	.	.	.
کهگیلویه	۱	۱	.	.	.
گچساران	۱	۱	.	.	.

جدول ۱۴۵ - میزان سرمایه شرکت‌های تعاونی کارگری برحسب نوع فعالیت در شهرستان‌های استان سال ۱۳۶۴ (هزارریال)

شهرستان	جمع	مصرف	اعتبار	مسکن	تولید
کل استان	۱۰۵۲۶	۱۰۵۲۶	.	.	.
بویراحمد	۸۷۹۸	۸۷۹۸	.	.	.
کهگیلویه	۱۰۰۵	۱۰۰۵	.	.	.
گچساران	۷۲۲	۷۲۲	.	.	.

ماخذ : اداره کل کار و امور اجتماعی استان

جدول ۱۴۶ - تعداد افراد تحت پوشش بیمه های درمانی بر حسب شهرستان در سال ۱۳۶۴

بیمه شدگان سیستم مستقیم				کل بیمه شدگان			شهرستان
کل بیمه شدگان اصلی و تبعی تامین اجتماعی			کل بیمه شدگان اصلی تامین اجتماعی	درمان مستقیم	درمان غیر مستقیم	جمع	
استفاده اردرمان مستقیم	استفاده اردرمان غیر مستقیم	جمع					
۴۲۰۰۰	۲۸۲۲۶	۷۰۲۲۶	۱۸۰۴۵	۴۲۰۰۰	۲۹۵۸۴	۷۱۵۸۴	کل استان
.	۱۲۱۲۸	۱۲۱۲۸	۴۰۲۲	.	۱۲۲۰۶	۱۲۲۰۶	بویراحمند
۴۲۰۰۰	۱۶۲۰۸	۵۸۲۰۸	۱۴۰۱۲	۴۲۰۰۰	۱۷۲۷۸	۵۹۲۷۸	کهکیلویه و کچساران

دنباله جدول ۱۴۶ - تعداد افراد تحت پوشش ...

بیمه شدگان سیستم غیر مستقیم					شهرستان	
کارمندان دولت	مستمری بکیران تامین اجتماعی	مشمولین تامین اجتماعی	قرارداد خاص	باز نشستگان		
.	۱۲۴۸	.	.	.	۱۲۴۸	کل استان
.	۷۸	.	.	.	۷۸	بویراحمند
.	۱۱۷۰	.	.	.	۱۱۷۰	کهکیلویه و کچساران

ماخذ: سازمان تامین اجتماعی استان

جدول ۱۴۷ - واحدهای سازمانی و درمانی صندوق تامین اجتماعی شهرستانهای استان
در سال ۱۳۶۴

داروخانه		بیمارستان و دایشگاه		درمانگاه		واحدهای سازمانی		شهرستان
قرار دای	اختصاصی	قرار دای	اختصاصی	قرار دای	اختصاصی	نمایند گی	شعبه	
.	۲	کل استان
.	۱	بویز احمد
.	-	کهگیلویه
.	۱	کچساران

ماخذ: صندوق تامین اجتماعی شهرستان کچساران

جدول ۱۴۸ - پروانه های ساختمانی صادر شده توسط شهرداریهای استان در سالهای ۱۳۶۱-۱۳۶۲

شهرداری	کل پروانه های ساختمانی صادره (فقره)			جمع مساحت زمین (مترمربع)			جمع مساحت زیربنا (مترمربع)		
	۱۳۶۱	۱۳۶۲	۱۳۶۱	۱۳۶۲	۱۳۶۱	۱۳۶۲	۱۳۶۱	۱۳۶۲	۱۳۶۱
جمع	۱۳۶۱	۱۳۶۲	۱۳۶۱	۱۳۶۲	۱۳۶۱	۱۳۶۲	۱۳۶۱	۱۳۶۲	۱۳۶۱
دوگنبدان	۱۴۸	۶۴۲	۵۸۷	۱۹۹۰	۵۱۸۷	۱۹۹۰	۲۷۶۱۵	۸۷۴۷	۸۴۰۴۶
پاسوج	۲۵۷	۷۹۹	۵۲۱	۲۰۴۹۰	۲۰۴۹۰	۲۰۴۹۰	۷۰۲۹۲	۱۴۶۸۸	۱۶۲۱۰
دهدشت
چرام
سی سخت

ماخذ : شهرداریهای استان

جدول ۱۴۹ - تعداد پروانه های ساختمانی صادره توسط شهرداریهای استان ۱۳۶۲

مورداستفاده ساختمان						تعداد کل پروانه های صادر شده	شهرداری
نمونه اظهار شده	مساجد	صنعتی آموزشی بهداشتی خدماتی	مسکونی و بازرگانی	بازرگانی	مسکونی		
۲	.	۲	۱۱	۲۷	۱۱۵۵	* ۱۱۰۸	کل استان
۱	.	۲	۲	۱۷	۶۱۷	۵۸۷	دوگنبدان
۲	.	.	۸	۱۰	۵۲۸	۵۲۱	ياسوج
.	دهدشت
.	چرام
.	سی سخت

جدول ۱۵۰ - تعداد پروانه های ساختمانی صادره شده توسط شهرداری های استان برحسب فصول ، تعداد و طبقات ۱۳۶۲

تعداد طبقات			پروانه های صادره در هر فصل				تعداد کل پروانه های ساختمانی صادر شده	جمعیت شهر براساس سرشماری ۱۳۶۵	شهر بترتیب جمعیت
سه طبقه و بیشتر	دو طبقه	یک طبقه	زمستان	پائیز	تابستان	بهار			
۴	۲۸	۱۱۶۷	۲۶۶	۲۴۱	۲۸۵	۲۱۶	* ۱۱۰۸	۱۱۱۱۲۰	کل استان
۱	۱۹	۶۲۱	۱۲۴	۱۶۲	۱۴۷	۱۵۲	۵۸۷	۵۱۲۱۵	دوگنبدان
۲	۹	۵۴۶	۱۴۲	۷۸	۲۳۸	۶۲	۵۲۱	۲۹۶۸۰	ياسوج
.	۱۹۵۵۴	دهدشت
.	۵۷۰۷	چرام
.	۴۹۶۴	سی سخت

ماخذ : شهرداریهای استان
 * برای ۹۴ واحد مسکونی تحت پوشش شرکتهای تعاونی مسکن ۲ پروانه صادر شده است.
 (۱۴۱)

جدول ۱۵۱ - انواع درآمد و هزینه شهرداری دوگنبدان
در سال ۱۳۶۴
ریال

۱۳۶۴	نوع درآمد و هزینه
۵۶۰۶۰۶۴۷۵	جمع درآمد
۲۴۰۶۲۲۲۰۲	درآمد مستمر
۱۵۲۲۵۷۹۸۲	درآمد غیر مستمر
۱۰۱۲۰۶۰۰۸	سایر درآمدها
۶۶۴۰۹۱۸۲	موجودی اول سال
۵۶۰۶۰۶۴۷۵	جمع هزینه
۱۲۲۴۵۴۸۲۰	هزینه های سازمانی و اداری
۱۲۰۵۶۲۲۵	هزینه های شهری
۲۶۰۸۰	هزینه های ایمنی و آتش نشانی
۹۶۸۹۰	هزینه دیون و تعهدات
۲۶۰۰۰۰۰	هزینه های خیریه
۶۶۲۱۰۴۲۲	هزینه های عمرانی
۱۸۹۲۶۴۰۱۵	سایر هزینه ها
۱۵۶۷۸۸۰۰۲	موجودی آخر سال

ماخذ : شهرداری دوگنبدان

جدول ۱۵۲ - انواع درآمد و هزینه شهرداری

دهدشت در سال ۱۳۶۴ ریال

۱۳۶۴	نوع درآمد و هزینه
۱۸۴۸۸۵۴۴۴	جمع درآمد
۲۸۲۹۸۷۲۹	درآمد مستمر
۷۹۲۸۶۶۹۹	درآمد غیر مستمر
۲۴۴۰۲۰۰۰	سایر درآمدها
۲۲۷۹۸۰۰۶	موجودی اول سال
۱۸۴۸۸۵۴۴۴	جمع هزینه
۵۴۲۱۸۷۱۲	هزینه های سازمانی و اداری
۶۸۲۴۶۱۸	هزینه های شهری
۱۴۷۰۰۵	هزینه های ایمنی و آتش نشانی
۱۷۰۰۰۰	هزینه های خیریه
۲۲۱۳۸۱۰۸	هزینه دیون و تعهدات
۸۲۷۵۱۸۷۷	هزینه های عمرانی و ساختمان
.	سایر هزینه ها
۱۸۶۲۵۱۲۴	موجودی آخر سال

ماخذ : شهرداری دهدهشت

جدول ۱۵۲ - انواع درآمد و هزینه شهرداری چرام
در سال ۱۳۶۴
ریال

۱۳۶۴	نوع درآمد و هزینه
۸۱۵۵۶۵۱۲	جمع درآمد
۲۸۲۹۷۲۲۴	درآمد مستمر
۲۱۵۸۶۸۷۲	درآمد غیر مستمر
۲۷۴۰۰۴۴۰	سایر درآمدها
۴۱۷۱۸۷۵	موجودی اول سال
۸۱۵۵۶۵۱۲	جمع هزینه
۲۸۶۲۹۸۴۷	هزینه های سازمانی و اداری
۵۹۶۰۷۲۸	هزینه های شهری
.	هزینه های ایمنی و آتش نشانی
۱۱۶۲۵۰	هزینه های خیریه
.	هزینه دیون و تعهدات
۲۳۱۵۵۶۱۴	هزینه های عمرانی
.	سایر هزینه ها
۱۳۶۹۴۰۷۲	موجودی آخر سال

ماخذ: شهرداری چرام

جدول ۱۵۴ - انواع درآمد هزینه شهرداری سی سخت
در سال ۱۳۶۴
ریال

۱۳۶۴	نوع درآمد و هزینه
۵۱۱۷۱۲۴۰	جمع درآمد
۱۲۲۶۲۸۰۲	درآمد مستمر
۹۱۱۵۰۰	درآمد غیر مستمر
۱۷۷۷۰۲۸۵	سایر درآمدها
۱۹۱۲۵۶۵۲	موجودی اول سال
۵۱۱۷۱۲۴۰	جمع هزینه
۴۷۶۴۵۰۸	هزینه های سازمانی و اداری
۲۲۲۶۶۲۲	هزینه های شهری
	هزینه های ایمنی و آتش نشانی
	هزینه های خیریه
	هزینه دیون و تعهدات
۲۲۲۸۸۲۴۶	هزینه های عمرانی
	سایر هزینه ها
۲۰۷۹۱۹۶۲	موجودی آخر سال

ماخذ: شهرداری سی سخت

جدول ۱۵۵ - فعالیتهای عمرانی اداره کل مسکن و شهرسازی استان سال ۱۳۶۴ (هزار ریال)

شرح	۱۳۶۲		۱۳۶۳		۱۳۶۴	
	هزینه	تعداد پروژه	هزینه	تعداد پروژه	هزینه	تعداد پروژه
جمع	۲۶۶۴۲۹۲	۱۲۶	۷۲۸۲۷۲	۸۳	۸۱۰۹۱۶	۸۳
عمران شهری	۹۰۸۳	۲	۴۶۸۳۰	۱	۹۰۰۰۰	۱
ساختنهای دولتی	۵۴۳۲۸۵	۲۸	۱۸۳۱۶۹	۱۷	۲۰۱۰۱۰	۱۷
خانه ساری	۲۰۹۴۰۲۴	۹۶	۴۹۸۲۷۴	۶۵	۵۱۹۹۰۶	۶۵

مآخذ : اداره کل مسکن و شهرسازی استان

جدول ۱۵۶ - تعداد هزینه طرحهای انجام شده عمران شهری بوسیله اداره کل مسکن و شهرسازی استان سال ۱۳۶۴ (هزارریال)

هزینه		تعداد طرح	عنوان طرح
درصد	مبلغ		
۱۰۰	۸۱۰۹۱۶	۱۲	جمع
۱۱	۹۰۰۰۰	۱	ایجاد تاسیسات مربوط به آب آشامیدنی و احداث فاضلاب
.	.	.	احداث خیابان و انجام عملیات اسفالت
.	.	.	احداث ساختمان و موسسات آموزشی
.	.	.	احداث تاسیسات ورزشی
۶۴	۵۱۹۹۰۶	۲	احداث واحدهای مسکونی
۱۷	۱۲۴۱۹۱	۸	احداث ساختمانهای دولتی
.	.	.	احداث بناهای حفاظتی
۸	۶۶۸۱۹	۱	احداث مراکز درمانی
.	.	.	احداث مراکز رفاهی

ماخذ : اداره کل مسکن و شهرسازی استان

جدول ۱۵۷ - فعالیتهای خانه سازی بوسیله بخش عمومی در استان سال ۱۳۶۴ (مزاروبیال)

شهرستان	۱۳۶۴			۱۳۶۲			۱۳۶۲		
	تعداد پروژه	دستگاه	هزینه	تعداد پروژه	دستگاه	هزینه	تعداد پروژه	دستگاه	هزینه
کل استان	۲۶	۸۵۴	۲۲۸۶۹۲۴	۷۰	۱۲۰۴	۱۴۵۱۲۰۷	۱۰۲	۱۴۷۱	۲۲۸۲۵۰
بهر احمد	۸	۲۲۶	۸۵۸۵۷۶	۲۲	۴۴۰	۴۲۰۸۷۹	۴۴	۵۴۵	۹۲۰۹۰۰
کهنکلیویه	۱۲	۲۴۶	۷۳۴۳۲۷	۲۸	۲۵۴	۴۰۶۲۶۵	۲۲	۴۵۰	۷۶۵۶۰۰
کچساران	۶	۲۸۲	۷۹۴۱۱۹	۱۰	۵۱۰	۶۲۴۰۶۲	۲۶	۴۷۶	۶۸۶۰۰۰

ماخذ : اداره کل مسکن و شهر سازی استان

جدول ۱۵۸ - تعداد و میزان زیربنای خانه های سازمانی اداره کل مسکن و شهرسازی استان
در سالهای مختلف

شهرستان	۱۳۶۲		۱۳۶۳		۱۳۶۴	
	زیر بنا	تعداد	زیر بنا	تعداد	زیر بنا	تعداد
کل استان	۲۴۵۷۶	۲۶۱	۱۱۰۹۲۴	۱۳۰۴	۶۱۵۶۲	۸۵۴
بویر احمد	۸۹۲۰	۱۰۱	۲۶۹۶۰	۴۴	۲۷۲۷۰	۲۲۶
کهنکپوریه	۸۷۲۶	۹۰	۲۰۹۰۸	۲۵۴	۲۰۶۶۴	۲۴۶
کچاران	۱۶۹۲۰	۱۷۰	۴۲۰۵۶	۵۱۰	۲۱۶۲۸	۲۸۲

ماخذ : اداره کل مسکن و شهرسازی استان

جدول ۱۵۹ - واحدهای مسکونی خانوارهای ساکن در مناطق مختلف استان بر حسب نوع مصالح عمده بکار رفته در ساختمان سرشماری ۱۳۵۵

نوع مصالح	جمع	مناطق شهری	مناطق روستایی
جمع	۴۰۲۵۲	۴۲۵۹	۲۶۰۹۳
اسکلت فلزی و بتون آرمه	۱۰	۶	۴
آجر و آمن	۴۰۵	۲۶۸	۲۷
سنگ و آمن	۲۸۵۶	۲۹۵۰	۹۰۶
آجر و چوب	۷۲	۱۲	۵۹
سنگ و چوب	۲۴۸۶۹	۵۶۴	۲۴۳۰۵
خشت و چوب	۸۹۵۰	۲۰۹	۸۷۴۱
بلوک سیمانی	۲۵۴	۱۰۰	۱۵۴
خشت و گل	۹۹۰	۲۰	۹۶۰
سایر	۹۴۶	۱۹	۹۲۷

ماخذ : مرکز آمار ایران - نتایج سرشماری عمومی نفوس و مسکن ۱۳۵۵

جدول ۱۶۰ - واحدهای مسکونی مورد استفاده خانوارهای ساکن در مناطق مختلف استان بر حسب تعداد اتاق

تعداد اتاق	جمع	مناطق شهری	مناطق روستایی
جمع اتاق	۴۰۳۵۲	۴۲۵۹	۲۶۰۹۲
یک اتاق	۲۲۰۷۵	۶۲۸	۲۱۴۴۷
دو اتاق	۱۰۹۱۵	۱۱۹۵	۹۷۲۰
سه اتاق	۴۵۱۹	۱۳۲۲	۳۱۹۶
چهار اتاق	۱۶۴۶	۶۴۴	۱۰۰۲
پنج اتاق	۶۴۴	۲۵۶	۲۸۸
شش اتاق	۲۶۰	۱۱۷	۱۴۲
هفت اتاق و بیشتر	۲۹۲	۹۶	۱۹۷

ماخذ : مرکز آمار ایران - سرشماری نفوس و مسکن

۱۳۵۵

جدول ۱۶۱ - واحدهای مسکونی خانوارهای ساکن در مناطق مختلف استان بر حسب تعداد خانوار سرشماری ۱۳۵۵

مناطق روستائی	مناطق شهری	جمع	تعداد خانوار
۲۶۰۹۲	۴۲۵۹	۴۰۲۵۲	جمع
۲۴۸۲۱	۲۲۴۰	۲۸۰۷۱	یک خانوار
۹۵۶	۶۹۲	۱۶۴۸	دو خانوار
۲۰۱	۱۹۶	۳۹۷	سه خانوار
۵۵	۷۵	۱۳۰	چهار خانوار
۱۹	۲۴	۴۳	پنج خانوار
۲۱	۲۲	۴۳	شش خانوار و بیشتر

ماخذ : مرکز آمار ایران - نتایج سرشماری عمومی
نفوس و مسکن ۱۳۵۵

جدول ۱۶۲- تعداد واحدهای مسکونی دارای آب و برق خانوارهای ساکن در مناطق مختلف استان
در سرشماری ۱۳۵۵

چشمه و سایر	منبع آب							مناطق	
	رودخانه	قنات	چاه	لوله کشی		دارای آب	دارای برق		
				خارج واحد مسکونی	داخل واحد مسکونی				
۲۱۳۲۱	۷۱۲۵	۹۹۲	۲۲۲۵	۶۱۲۵	۴۵۹۲	۱۰۷۱۷	۴۴۴۸	۴۰۳۵۲	جمع واحدهای مسکونی
۱۶۴	۲	۲	۱۵	۴۶۹	۲۶۲۴	۴۰۹۲	۲۶۵۱	۴۲۵۱	مناطق شهری
۲۱۱۵۷	۷۱۲۲	۹۹۱	۲۲۱۰	۵۶۵۶	۱۶۸	۶۶۲۴	۹۹۷	۲۶۰۹۲	مناطق روستایی

ماخذ : مرکز آمار ایران - سرشماری نفوس و مسکن ۱۳۵۵

جدول ۱۶۲ - توزیع اعتبارات عمرانی استان به تفکیک شهرستان در مناطق شهری و روستائی سال ۱۳۶۴
(هزار ریال)

مناطق روستائی		مناطق شهری		درصد نسبت به کل اعتبارات	جمع	شهرستان
درصد نسبت به کل اعتبارات	مبلغ	درصد نسبت به کل اعتبارات	مبلغ			
۹۹	۲۸۰۱۹۲۹	۹۸	۱۶۱۲۳۶۸	۱۰۰	۴۴۱۴۲۹۷	کل استان
۲۹	۱۰۹۲۸۲۴	۴۲	۶۸۲۲۰۱	۲۲	۱۷۷۶۰۲۵	بویر احمد
۴۲	۱۱۸۷۲۴۹	۲۲	۲۶۶۱۱۶	۲۸	۱۵۵۲۳۶۵	کهگیلویه
۱۸	۵۲۱۸۵۶	۲۴	۵۶۲۰۵۱	۲۰	۱۰۸۴۹۰۷	گچساران

ماخذ : سازمان برنامه و بودجه استان

جدول ۱۶۴ - اعتبارات عمرانی استانی استان کهگیلویه و بویراحمد
در سال ۱۳۶۴ برحسب طرح

فیزیکی	هزینه	مصوب	عنوان طرح
۷۱/۲	۲۲۰۰۰	۲۰۰۰۰	تکمیل ساختمان اداره کل امور اقتصادی و دارائی یاسوج
۷۴/۲	۲۴۲۶۴	۲۵۰۰۰	تکمیل ساختمان های دادگستری و ثبت اسناد یاسوج و دوکندگان
۵۰	۱۱۴۰۰	۲۲۶۰۰	تکمیل ساختمان اداره ثبت احوال یاسوج
۶۵	۱۴۵۴۲	۲۰۰۰۰	تکمیل ساختمان فرمانداریهای یاسوج - دهدشت
۱۰۰	۲۸۲۸	۲۰۰۰	تکمیل ساختمان برنامه و بودجه
۷۰	۷۲۶۴	۱۰۰۰۰	احداث ساختمان دادگاه دهدشت
۱۰۰	۸۴۰۰	۸۴۰۰	تکمیل ساختمان اداره ارشاد اسلامی یاسوج
۴۰	۱۰۰۰۰	۲۶۸۰۰	احداث ساختمان بهداری دوکندگان آن
۹۴/۷	۱۵۷۰۸۲	۲۱۱۰۰۰	تکمیل و تعمیرات اساسی مدارس ابتدائی استان
۷۹/۱	۸۵۲۴۹	۱۲۰۰۰۰	تکمیل و تعمیرات اساسی مدارس راهنمایی استان
۸۸/۷	۲۲۷۸۱	۲۹۰۰۰	تکمیل و تعمیرات اساسی مدارس متوسطه استان
۸۰	۶۰۹۴	۸۰۰۰	احداث و تکمیل و تجهیز کتابخانه های عمومی

جدول ۱۶۲ - توزیع اعتبارات عمرانی استان به تفکیک شهرستان در مناطق شهری
روستائی سال ۱۳۶۴
(هزارریال)

مناطق روستائی		مناطق شهری		درصد نسبت به کل اعتبارات	جمع	شهرستان
درصد نسبت به کل اعتبارات	مبلغ	درصد نسبت به کل اعتبارات	مبلغ			
۹۹	۲۸۰۱۹۲۹	۹۸	۱۶۱۲۳۶۸	۱۰۰	۴۴۱۴۳۹۷	کل استان
۳۹	۱۰۹۲۸۲۴	۴۲	۶۸۲۲۰۱	۳۲	۱۷۷۶۰۲۵	بویراحمده
۴۲	۱۱۸۷۳۴۹	۲۲	۳۶۶۱۱۶	۲۸	۱۵۵۲۳۶۵	کهگیلویه
۱۸	۵۲۱۸۵۶	۲۴	۵۶۲۰۵۱	۲۰	۱۰۸۴۹۰۷	کچساران

ماخذ : سازمان برنامه و بودجه استان

جدول ۱۶۴ - اعتبارات عمرانی استانی استان کهگیلویه و بویراحمد
در سال ۱۳۶۴ برحسب طرح

فیزیکی	هزینه	مصوب	عنوان طرح
۷۱/۲	۲۲۰۰۰	۲۰۰۰۰	تکمیل ساختمان اداره کل امور اقتصادی و دارائی یاسوج
۷۴/۲	۲۴۲۶۴	۲۵۰۰۰	تکمیل ساختمان های دادگستری و ثبت اسناد یاسوج و دوکندگان
۵۰	۱۱۴۰۰	۲۲۶۰۰	تکمیل ساختمان اداره ثبت احوال یاسوج
۶۵	۱۴۵۴۲	۲۰۰۰۰	تکمیل ساختمان فرمانداریهای یاسوج - دهدشت
۱۰۰	۲۸۲۸	۲۰۰۰	تکمیل ساختمان برنامه و بودجه
۷۰	۷۲۶۴	۱۰۰۰۰	احداث ساختمان دادگاه دهدشت
۱۰۰	۸۴۰۰	۸۴۰۰	تکمیل ساختمان اداره ارشاد اسلامی یاسوج
۴۰	۱۰۰۰۰	۲۶۸۰۰	احداث ساختمان بهداری دوکندگان آن
۹۴/۷	۱۵۷۰۸۲	۲۱۱۰۰۰	تکمیل و تعمیرات اساسی مدارس ابتدائی استان
۷۹/۱	۸۵۲۴۹	۱۲۰۰۰۰	تکمیل و تعمیرات اساسی مدارس راهنمایی استان
۸۸/۷	۲۲۷۸۱	۲۹۰۰۰	تکمیل و تعمیرات اساسی مدارس متوسطه استان
۸۰	۶۰۹۴	۸۰۰۰	احداث و تکمیل و تجهیز کتابخانه های عمومی

دنباله جدول ۱۶۴ - اعتبارات عمرانی استانی

عنوان طرح	مصوب	هزینه	فیزیکی
تکمیل مراکز بهداشتی درمانی شهری و مراکز بهداشت و توقفگاه	۷۸۴۰۰	۲۷۷۱۵	۴۷/۲
تعمیرات اساسی و بهبود استاندارد مراکز درمانی شهری	۱۷۶۴۰	۱۲۷۱۵	۷۰/۸
تکمیل بیمارستانهای نیمه تمام در دست اجرا	۵۸۸۰۰	۵۷۹۷۴	۹۸
تکمیل پروژه های نیمه تمام و انبارهای داروئی مراکز اورژانس	۱۱۷۶۰	۸۴۶۵	۷۰/۹
تکمیل و تعمیرات اساسی مراکز بهداشتی درمانی روستائی و خانه های بهداشت	۵۶۸۴۰	۲۱۸۸۴	۲۹/۴
تاسیسات بهداشت محیط روستائی	۲۵۴۸۰۰	۲۴۶۱۷۲	۷۵/۴
احداث مرکز فیزیوتراپی یاسوج	۱۷۰۰۰	۱۸۷۲	۵۹/۷
ایجاد و تکمیل تاسیسات ورزشی	۸۲۵۰۰	۴۱۰۵۷	۶۹/۸
ایجاد و تکمیل تاسیسات ورزشی	۱۰۰۰۰	۷۲۲۸	۱۰۰
ایجاد و توسعه آب آشامیدنی شهرهای کهگیلویه و بویراحمد	۲۵۲۲۰۰	۱۹۶۲۶۹	۶۲/۲
تکمیل تاسیسات حفاظتی شهرها	۶۲۰۰۰	۴۷۵۲۹	۷۵
بهبود عبور و مرور شهرها	۱۰۰۰۰۰	۵۶۵۹۹	۵۲
تکمیل واحداث تاسیسات شهری	۲۲۰۰۰	۱۵۵۲۲	۴۶/۷

دنباله جدول ۱۶۴ - اعتبارات عمرانی استانی ...

فیزیکی	هزینه	مصوب	عنوان طرح
۹۴/۴	۱۲۲۲۰۶	۱۲۸۲۸۰	تاسیسات زیربنایی روستائی
۸۰	۱۵۹۰۸	۱۹۲۰۰	احداث خانه های سازمانی ژاندارمری
۵۴/۵	۹۰۲۵۴	۱۶۹۵۴۰	خانه های سازمانی کارمندان
۶۰	۶۰۲۵۲	۷۵۰۰۰	بهبود و افزایش تولیدات دامی
۱۶/۸	۴۰۹۲۵	۷۰۹۰۰	ایجاد مراکز خدمات دهستان گچساران
۲۰	۲۲۰۰۰	۶۵۲۰۰	ایجاد مراکز خدمات دهستان گچساران و حومه
۵۰/۲	۴۶۹۵۹	۷۸۰۰۰	ایجاد مراکز خدمات دهستان باشت
۷۰/۵	۲۱۹۹۸	۵۸۷۰۰	ایجاد مراکز خدمات لیستر
۸۶/۲	۲۷۵۰۰	۴۹۷۷۰	ایجاد مراکز خدمات لیکک
۵۷/۵	۲۵۸۷۴	۴۱۱۰۰	ایجاد مراکز خدمات شهرستان کهگیلویه
۶۵/۹	۲۹۸۶۶	۴۹۴۰۰	ایجاد مراکز خدمات دهستان چرام
۷۸/۸	۲۵۰۷۷	۴۸۵۰۰	ایجاد مراکز خدمات سرفاریاب
۴۷	۴۹۸۰	۸۰۰۰	ایجاد مراکز خدمات لنده

دنباله جدول ۱۶۴ - اعتبارات عمرانی استانی

فیزیکی	هزینه	مصوب	عنوان طرح
۵۸/۲	۵۱۶۱	۱۱۰۰۰	ایجاد مراکز خدمات قلعه رئیسی
۴۰	۹۹۶۵	۱۵۰۰۰	لایروبی و مرمت قنوات
۲۰/۲	۲۵۵۲۲	۸۰۰۰۰	حفر چاه و ایستگاه پمپاژ
۲۸/۱	۵۲۴۶۰	۹۰۰۰۰	احداث استخرهای ذخیره و سد های خاکی کوتاه
۴۹	۱۰۴۰۰	۱۲۰۰۰	دهانه سازی آبگیرها
۷۸/۱	۹۲۴۷۷	۲۷۵۹۰۰	طرحهای کوچک تامین آب کهگیلویه و بویر احمد
۸۵	۱۰۶۰۰۴	۱۷۱۵۰۰	طرح برق روستاهای کهگیلویسه و بویر احمد
۷۰	۱۲۹۱۰	۱۴۷۰۰	تکمیل سردخانه ۲۰۰۰ تنی یاسوج
۱۰۰۰	۵۸۱۵۰	۶۲۷۰۰	امکانات فرش بافی در سطح استان
۱۰۰	۹۷۹۲	۹۸۰۰	کارگاه رنگرزی یاسوج
۷۸/۷	۲۵۷۷۸	۴۴۱۰۰	توسعه صنایع دستی
۹۸	۱۴۰۴۹	۱۴۷۰۰	تجهیز معادن استان
۵۹/۸	۲۶۶۰۲	۵۸۴۰۰	تکمیل انبارهای چندمنظوره کشاورزی
۸۰/۶	۲۲۲۲۲۱	۲۸۸۰۰۰	تکمیل واحداث راههای فرعی

دنباله جدول ۱۶۴ - اعتبارات عمرانی استانی

عنوان طرح	مصوب	هزینه	فیزیکی
تکمیل واحداث راههای روستائی	۲۷۰۰۰۰	۱۱۶۳۸۶	۷۸/۲
بهسازی شبکه راههای روستائی	۴۲۰۰۰۰	۲۷۶۲۶۹	۷۷/۹
احداث وتکمیل دفاتر بیسن شهری ، روستائی	۱۱۰۰۰	۷۶۳۵	۸۰/۲

ماخذ : سازمان برنامه و بودجه استان

جدول ۱۶۵ - تعداد و هزینه طرحهای عمران شهری انجام شده در استان
سال ۱۳۶۴
(هزار ریال)

درصد	مبلغ	تعداد	عنوان طرح
-	۴۴۹۷۲۵	۲۲	جمع
۶۹	۲۴۲۶۴	۱	تکمیل ساختمانهای مشترك دادگستری و ثبت اسناد
۷۷	۲۲۰۰۰	۱	تکمیل ساختمان اموراتقتصادی و دارائی
۴۸	۱۱۴۰۰	۱	ساختمان ثبت احوال یاسوج
۷۲	۱۴۵۴۲	۱	تکمیل ساختمان فرمانداریهای یاسوج - دهدشت
۹۴	۲۸۲۸	۱	تکمیل ساختمان برنامه و بودجه
۷۲	۷۲۶۴	۱	احداث ساختمان دادگاه دهدشت
۱۰۰	۸۴۰۰	۱	احداث ساختمان ارشاد اسلامی
۲۷	۱۰۰۰۰	۱	" " بهداری دوکنبدان
۷۶	۶۰۹۴	۱	" و تجهیز کتابخانه های عمومی
۹۹	۵۷۹۷۴	۱	تکمیل بیمارستانهای عمومی نیمه تمام
۷۲	۸۴۵۶	۱	" پروژه های نیمه تمام واحداث انبار دارویی و مرکز اورژانس
۶۰	۱۰۱۷۲	۱	احداث مرکز فیزیوتراپی یاسوج
۷۲	۷۲۲۸	۸	تکمیل تاسیسات ورزشی مدارس

دنباله جدول ۱۶۵ - تعداد و مزینه طرحهای عمران (هزار ریال)

درصد	مبلغ	تعداد	عنوان طرح
۵۶	۱۹۶۳۶۹	۱	ایجاد و توسعه آب آشامیدنی شهرها
۴۹	۱۷۰۲۲	۲	تکمیل واحداث تأسیسات شهری
۱۰۰	۵۰۰۰	۱	بهبود عبور و مرور شهرها
۸۳	۱۵۹۰۸	۸	احداث خانه های سازمانی ژاندارمری
۹۵	۱۳۹۱۰	۱	تکمیل سردخانه یاسوج
۱۰۰	۹۷۹۲		" کارگاه رنگرزی یاسوج

ماخذ : سازمان برنامه و بودجه استان

جدول ۱۶۶ - تعداد و هزینه طرحهای عمرانی روستائی انجام شده
 در استان سال ۱۳۶۴
 (هزار ریال)

درصد	مبلغ	تعداد	عنوان طرح
-	۹۰۶۲۷۶	۲۱	جمع
۳۹	۲۱۸۸۴	۱	تکمیل و تعمیرات اساسی خانه‌های بهداشت روستائی
۱۰۰	۲۷۰۱۷۲	۲	تاسیسات بهداشت محیط روستائی
۹۶	۱۴۲۷۸۶	۲	تاسیسات زیربنائی روستائی
۲۸	۲۲۲۶۲	۱	تکمیل و تعمیرات هنرستانهای کشاورزی
۶۴	۲۵۴۱۶	۱	احداث (۱) کیلومتر کانال و ابنیه فنی
۵۹	۲۸۱۳۴۰	۱۰	ایجاد ۱۰ مرکز خدمات
۶۶	۹۹۶۵	۱	لایروبی و مرمت قنوات
۱۰۰	۱۰۴۰۰	۱	دمانه سازی آبگیرها
۱۰۰	۱۱۰۵۰	۲	تکمیل راههای روستائی

ماخذ : سازمان برنامه و بودجه استان

جدول ۱۶۷ - اعتبارات جاری دستگاههای دولتی در استان بروجرد برحسب مواد هزینه سال ۱۳۶۴ (هزارریال)

اعتبارات تخصیص داده شده	اعتبارات مصوب	عنوان
۱۰۲۴۱۱۹۶	۱۰۷۸۰۴۹۰	جمع کل
۸۲۸۴۲۲۱	۸۶۵۱۵۷۲	فصل اول - هزینه های پرسنلی :
۲۱۱۶۱۲۶	۲۲۴۹۱۵۰	ماده ۱ - حقوق و دستمزد
۵۲۶۸۰۹۵	۵۴۰۲۴۲۲	ماده ۲ - مزایا و کمکها
۱۱۸۲۷۹۹	۱۲۷۵۰۴۲	فصل دوم - هزینه های اداری :
۲۰۲۷۹۵	۲۲۷۲۱۸	ماده ۲ - هزینه سفر ، مأموریت ، حمل و نقل و ارتباطات
۵۲۱۷۱	۵۵۰۷۲	ماده ۴ - اجاره
۱۵۵۲۱۰	۱۶۴۹۷۴	ماده ۵ - خدمات قراردادی
۱۲۹۴۸۶	۱۵۶۶۱۷	ماده ۶ - سوخت ، برق و آب
۵۲۲۱۲۷	۶۶۱۱۶۰	ماده ۷ - مواد و لوازم مصرف شدنی
		ماده ۸ - هزینه های سری

(مزارریال)

اعتبارات تخصیص داده شده	اعتبارات مصوب	عنوان
۱۰۵۷۷۱	۱۲۰۶۲۶	فصل سوم - هزینه های سرمایه ای :
۷۱۶۶	۹۵۰۰	ماده ۹ - مطالعه برای ساختمان و تاسیسات
		ماده ۱۰ - خرید ساختمان ، زمین و حقوق انتقالی
		ماده ۱۱ - ساختمان
۲۰۲۷۰	۲۵۱۲۰	ماده ۱۲ - ماشین آلات و تجهیزات عمده
۶۷۸۴۲	۷۵۲۰۶	ماده ۱۳ - سایر کالاهای مصرف نشدنی
۴۰۰	۸۰۰	ماده ۱۴ - وام مشارکت و کمک برای سرمایه گذاری بخش عمومی
		ماده ۱۵ - وام مشارکت و کمک برای سرمایه گذاری بخش خصوصی
		فصل چهارم - پرداختهای انتقالی :
۵۶۸۲۸۲	۶۳۳۲۴۹	ماده ۱۶ - کمک واعانه به بخش عمومی
۱۱۷۸۶۵	۱۲۴۴۷۰	ماده ۱۷ - کمک واعانه بخش خصوصی
۳۹۱۵۹۲	۴۳۷۱۶۱	ماده ۱۸ - بازپرداخت وام و پرداخت کارمزد (بهره)
۱۹۱۸۹	۲۳۶۶۰	ماده ۱۹ - پرداختهای انتقالی به کارکنان
۳۹۷۲۶	۴۷۹۵۸	ماده ۲۰ - دیون بلا محل

ماخذ : سازمان برنامه و بودجه استان

جدول ۱۶۸ - سرمایه گذاری ثابت برحسب طرح یا برنامه به تفکیک اعتبارات پیشنهادی و مصوب در بودجه استان سال ۱۳۶۴ (هزار ریال)

مصوب	اعتبارات پیشنهادی	دستگاه اجرایی (سرمایه گذاری ثابت)
۶۹۱۱۲	۷۲۱۱۲	سازمان برنامه و بودجه
۲۱۴۱۱۲	۲۲۵۶۵۷	استانداری
۴۲۲۵۲	۲۷۲۲۵	ثبت احوال
۷۸۵۲	.	اوقاف
۱۱۱۰۹۸	۹۰۰۹۸	اداره کل امورات اقتصادی و دارائی
۲۶۱۰۰	۲۵۷۰۰	اداره کار و امورات اجتماعی
۵۰۵۴۲	۵۲۸۴۲	" ارشاد اسلامی
۵۸۲۱۸۷۶	۵۸۷۱۲۲۰	" آموزش و پرورش
۲۷۷۰۰	۲۷۷۰۰	گروه نوسازی و تجهیز مدارس
۵۵۲۲۴	۵۲۸۲۴	اداره کل تربیت بدنی
۲۴۲۶۶۱۶	۲۲۸۶۸۲۰	سازمان منطقه ای بهداشتی
۴۱۶۰۰۰	۲۸۶۰۰۰	" بهزیستی
۶۲۰۰۰	۶۶۶۰۰	اداره کل مسکن و شهرسازی
۶۴۹۱۲۲	۶۵۹۱۲۲	اداره کل کشاورزی و عمران روستائی
۲۷۵۰۰	۲۷۰۰۰	اداره کل حفاظت محیط زیست

دنباله جدول ۱۶۸ - سرمایه گذاری ثابت (هزارریال)

مصوب	اعتبارات پیشنهادی	دستگاه اجرایی (سرمایه گذاری ثابت)
۱۹۹۷۰	۱۹۹۷۰	اداره کل صنایع
۱۲۸۶۶	۱۲۸۶۶	اداره کل معادن و فلزات
۲۶۱۱۱	۲۹۱۱۱	اداره کل باررگانی
۲۲۴۶۷۹	۲۲۹۶۷۹	اداره کل راه و ترابری
۱۰۶۰۰۰	۱۰۶۰۰۰	اداره کل پست
۱۱۵۹۰۴	۱۱۵۹۰۴	سازمان امور عشایری
۲۶۷۵۰	.	مرکز گسترش خدمات تولیدی

ماخذ : سازمان برنامه و بودجه استان

جدول ۱۶۹ - انواع معاملات ثبت شده در دفاتر اسناد رسمی شهرستانهای استان در سال ۱۳۶۴

شهرستان	جمع کل	قطعی	شرطی	ذمه ای	اجاره ای	متفرقه
کل استان	۲۸۷۱	۶۸۲	۱۵۶	۴۵۰	۸	۲۵۷۵
بویراحمند	۲۸۷۱	۶۸۲	۱۵۶	۴۵۰	۸	۲۵۷۵
کهگیلویه	X	X	X	X	X	X
کچساران						

جدول ۱۷۰ - شرکتهای داخلی ثبت و منحل شده بر حسب میزان سرمایه در شهرستانهای استان ۱۳۶۴

شهرستان	شرکتهای ثبت شده		شرکتهای منحل شده	
	تعداد	سرمایه (هزار ریال)	تعداد	سرمایه (هزار ریال)
کل استان	۲۲	۴۶۹۷۰	۲	۱۹۰۰
بویراحمند	۲۲	۴۶۹۷۰	۲	۱۹۰۰
کهگیلویه	X	X	X	X
کچساران	۱۱	۱۴۷۰۰		

ماخذ: اداره ثبت اسناد و املاک استان

جدول ۱۷۱ - مشخصات عمده شرکتهای تعاونی تحت پوشش مراکز گسترش خدمات عمرانی و تولیدی در شهرستانهای استان سال ۱۳۶۴

شهرستان	جمع شرکتهای	وضع فعالیت			
		فعال			
		جمع	به بهره برداری رسیده	به بهره برداری نرسیده	
کل استان	۱۰۰	۹۴	۸۶	۸	۶
بویراحمد	۴۲	۲۸	۲۴	۴	۴
کهگیلویه	۲۷	۲۶	۲۲	۲	۱
گچساران	۲۱	۲۰	۲۹	۱	۱

دنباله جدول ۱۷۱ - مشخصات عمده شرکتهای تعاونی

(مزار ریال)

شهرستان	تعداد اعضای فعال	نحوه تامین سرمایه		
		مبلغ وام تصویری در ابتدای فعالیت	مبلغ وام تکمیلی	مبلغ اعطای شده
کل استان	۴۶۹	۱۵۷۸۵۶۰	۶۲۲۶۰	۱۶۴۱۹۶۷
بویراحمد	۱۸۷	۸۷۴۸۱۵	۲۲۹۱۰	۹۰۷۷۲۵
کهگیلویه	۱۵۲	۲۷۱۸۶۲	۱۶۴۵۰	۲۸۸۲۱۲
گچساران	۱۲۹	۴۲۱۸۸۲	۱۴۰۰۰	۴۴۵۹۲۰

ماخذ: مراکز گسترش خدمات عمرانی و تولیدی استان

(۱۶۸)

جدول ۱۷۲ - زمینهای واگذار شده توسط اداره کل زمین شهری دو شهرستانهای استان
به تفکیک نوع استفاده تا پایان سال ۱۳۶۴

شهرستان	مکونسی		تاسیسات دولتی و عام المنفعه		کارگاههای تولیدی	
	تعداد پلاک	مساحت (مترمربع)	تعداد پلاک	مساحت (مترمربع)	تعداد پلاک	مساحت (مترمربع)
جمع کل	۲۹۵۵	۸۲۵۲۰۱	۶۹	۵۸۲۶۸۲	۷۲	۲۶۰۵۴
بوبر احمد	۹۷۸	۲۷۲۰۸۰	۴۴	۲۸۶۶۹۲	۵	۴۶۵۰
یاسوج	۹۷۸	۲۷۲۰۸۰	۴۴	۲۸۶۶۹۲	۵	۴۶۵۰
سی سخت	X	X	X	X	X	X
کهگیلویه	۲۹۱	۱۰۷۸۲۵	۰	۰	۰	۰
دهدشت	۲۹۱	۱۰۷۸۲۵	۰	۰	۰	۰
چرام	X	X	X	X	X	X
کچساران	۱۵۸۶	۴۴۴۲۹۶	۲۵	۲۹۶۹۹۰	۶۷	۲۱۴۰۴
دوکنبدان	۱۵۸۶	۴۴۴۲۹۶	۲۵	۲۹۶۹۹۰	۶۷	۲۱۴۰۴

ماخذ: اداره کل زمین شهری استان

جدول ۱۷۲ - فعالیتهای کشاورزی (خدماتی) جهادسازندگی استان به تفکیک شهرستان در سال ۱۳۶۴

شهرستان	کل استان	بهیواحد	کهگیلویه	کچساران
ضدعفونی و سمپاشی آغل (مترمربع)	۵۹۲۵۶	.	۴۰۰۰	۵۵۲۵۶
احداث حمام کنه	۴	۲	۲	.
احداث آبشخور	۸	۲	۵	.
واکسیناسیون دام (راس)	۴۱۵۴۶۸۵	۲۰۴۱۲۶۶	۲۷۷۱۷۶	۷۲۶۱۴۲
واکسیناسیون طیور (قطعه)	۱۸۵۷۰۹۸	۴۹۸۶۹۲	۱۴۹۱۰۰	۱۲۰۹۲۰۶
تشکیل کلاسهای آموزشی	۱۰۰	.	۱۰۰	.
کودپاشی (هکتار)	۱۷۹۷۰	۱۰۰۰	۱۶۵۷۰	۴۰۰
ایجاد ایستگاهها سارکاری	۲۹/۵	۱۸	۱۵/۵	۶
بوته کاری	۱۱۲۰	.	۴۲۰	۷۰۰
بذرکاری و بذرپاشی	۲۰۶۵۲	۱۱۵۵۲	۲۱۰۰	۶۰۰۰
ضدعفونی بذرکندم وجو	۲۴۸۲۰	۵۰۰۰	۸۸۲۰	۱۱۰۰۰
عملیات به رزاعی کندم وجو	۹۷۲۰	۲۷۸۰	۲۵۲۰	۲۴۲۰

مانند : جهادسازندگی استان

جدول ۱۷۴ - فعالیت‌های کشاورزی (توزیعی) جهادسازندگی استان در سال ۱۳۶۴

شهرستان	کل استان	بوبر احمد	کهگیلو کچا	ران
توزیع جودامی (کیلوگرم)	۱۳۴۸۰۲۶	.	۱۳۴۸۰۲۶	.
توزیع دارودامی (کیلوگرم)	۵۵	.	۵۵	.
توزیع پیونجه (کیلوگرم)	۵۰۰۰۰	.	۵۰۰۰۰	.

ماخذ: جهادسازندگی استان

جدول ۱۷۵ - فعالیتهای پزشکی جهادسازندگی استان به تفکیک شهرستان در سال ۱۳۶۴

شهرستان	کل استان	بویر احمد	کهگیلویه	کچساران
نمایش فیلم بهداشتی	۲۶	۰	۲۶	۰
پیشگیری	۲۰	۰	۲۰	۰
احداث غسالخانه	۴	۲	۲	۰
کانال کشی فاضلاب	۱	۰	۱	۰
حمام سازی	۲۲۸	۸۲	۱۴۱	۵
توالت سازی	۲۲۵	۹۱	۲۰۸	۲۶
واکسیناسیون (مورد)	۱۴۶۰۸	۸۲۵۸	۶۲۵۰	۰
بهداشتی کردن آب آشامیدنی (مورد)	۲۷	۱۲	۱۵	۰
بیماری روستاها (مورد)	۱۲	۱۲	۰	۰

ماخذ : جهادسازندگی استان

جدول ۱۷۶ - فعالیتهای عمرانی احداثی جهادسازندگی استان به تفکیک شهرستان در سال ۱۳۶۴

شهرستان	جمع	آموزشگاه	حمام	غسّا لخانه	مسجد	خانه برای مستضعفین متفرقه	ساختمان نهضتای	درمانگاه
کل استان	۱۱۸۹	۰	۵۰۸	۱۲	۰	۰	۶۶۷	۱
بویراحمد	۴۸۹	۰	۱۶۲	۵	۰	۰	۲۲۱	۰
کهگیلویه	۴۶۵	۰	۲۱۲	۶	۰	۰	۲۴۶	۰
کچساران	۲۲۵	۰	۱۲۲	۲	۰	۰	۱۰۰	۱

جدول ۱۷۷ - فعالیتهای عمرانی تعمیری و تکنیکی جهادسازندگی استان به تفکیک شهرستان در سال ۱۳۶۴

شهرستان	جمع	آموزشگاه	حمام	غسّا لخانه	مسجد	خانه برای مستضعفین متفرقه	ساختمان نهضتای	درمانگاه
کل استان	۸	۰	۰	۰	۰	۰	۸	۰
بویراحمد	۲	۰	۰	۰	۰	۰	۲	۰
کهگیلویه	۴	۰	۰	۰	۰	۰	۴	۰
کچساران	۲	۰	۰	۰	۰	۰	۲	۰

ماخذ: جهادسازندگی استان

جدول ۱۷۸ - فعالیتهای عمرانی، فنی احداثی جهادسازندگی
استان به تفکیک شهرستان در سال ۱۳۶۴

شهرستان	راه شوسه روستائی	پل	لوله کشی آب روستا	منبع آب و آبرسا نیهای متفرقه	برق رسانی روستا
کل استان	۲۵	۰	۲۲	۲	۷۱
بویراحمد	۱۶	۰	۲۰	۰	۲۲
کهگیلویه	۸	۰	۱۰	۱	۲۸
کچساران	۱	۰	۲	۱	۲۱

جدول ۱۷۹ - فعالیتهای عمرانی تعمیری و تکمیلی جهادسازندگی
استان به تفکیک شهرستان در سال ۱۳۶۴

شهرستان	راه شوسه روستائی	پل	لوله کشی آب روستا	منبع آب و آبرسا نیهای متفرقه	برق رسانی روستا
کل استان	۱۴	۳	۲۷	۰	۲
بویراحمد	۴	۱	۲۲	۰	۲
کهگیلویه	۹	۲	۱۰	۰	۰
کچساران	۱	۰	۵	۰	۰

ماخذ: جهادسازندگی استان (۱۷۴)

جدول ۱۸۰ - فعالیتهای کمیته امداد امام خمینی استان به تفکیک شهرستان در سال ۱۳۶۴ (مزارریال)

کمک به جبهه مسای جنگ	پرداخت وام قرض الحسنه	کمکهای درمانی	کمکهای جنسی	کمکهای نقدی	جمع پرداختها	شهرستان
۲۵۱۲	۵۹۱۲	۱۲۰۱	۲۲۶۰۲	۶۲۸۲۵	۱۰۶۰۵۴	کل استان
۱۴۱۲	۲۱۰۰	۲۵۲	۱۲۸۹۹	۱۴۲۰۵	۲۰۹۷۰	بهبهر احمد
۶۰۰	۲۷۹۰	۸۲۸	۱۱۱۹۶	۲۲۲۵۰	۴۹۷۶۴	کهرکیله
۱۵۰۰	۲۲	۲۰	۸۵۰۷	۱۵۲۷۰	۲۵۲۲۰	کپاران

ماخذ : کمیته امداد امام خمینی استان

جدول ۱۸۱ - تعداد روستاها و سالمندان تحت پوشش طرح شهید رجایی و میزان کمکهای پرداختی در شهرستانهای استان ۱۳۶۴ (هزار ریال)

شهرستان	تعداد روستاهای تحت پوشش	سالمندان تحت پوشش	جمع پرداختیها		
			جمع	نقدی	غیرنقدی
کل استان	۱۴۵۲	۱۱۵۴۰	۲۲۱۲۰۵	۱۹۱۲۸۲	۲۹۹۲۲
بویراحمند	۷۸۷	۲۶۹۷	۶۹۲۴۲	۵۹۰۲۲	۱۰۲۲۰
کهگیلویه	۵۰۹	۴۲۴۶	۱۲۹۰۰۱	۱۱۷۸۰۵	۱۱۱۹۶
کچاران	۱۵۷	۲۴۹۷	۲۲۹۶۲	۱۴۴۵۵	۸۵۰۷

ماخذ : کمیته امداد امام خمینی استان

HA ۴۵۷.۰/۲/۹۵۹

۱۳۶۴ ن. ۲ (۸۰۴۳)

مؤلف: سازمان برنامه و بودجه اس

عنوان: آمارنامه استان کهگیلویه و بویراحمد

-۱۳۸۴

HA ۴۵۷.۰/۲/۹۵۹

۱۳۶۴ ن. ۲ (۸۰۴۳)

مؤلف: سازمان برنامه و بودجه استان کهگیلویه و بویراحمد

عنوان: آمارنامه استان کهگیلویه و بویراحمد ۱۳۵۴-