


محرمانه



جمهوری اسلامی ایران  
سازمان برنامه و بودجه استان چهارمحال و بختیاری  
معاونت آمار و اطلاعات

# آمارنامه استان چهارمحال و بختیاری

۱۳۶۵


تاریخ انتشار: آذرماه ۱۳۶۶  
چاپ و نشر: چاپخانه مرکز آمار ایران

■ سازمان برنامہ و بودجه استان چهارمحال و بختیاری، معاونت آمار و اطلاعات  
■ آمارنامه استان چهارمحال و بختیاری ۱۳۶۵  
■ تاریخ انتشار: آذرماه ۱۳۶۶  
■ قیمت: ۵۵۰ ریال  
■ چاپ: در چاپخانه مرکز آمار ایران

۱۳۵۳  
۷۷۷  
۲۴۳۸  
۱۳۶۵  
۲۰۰

کتابخانه مرکز آمار ایران  
شماره ۸۶۲۲

۶۷۹۱۶



۱۳۵۳

HA  
۲۵۷۰/۳  
۱۵۹۲۵۹  
۱۲۴۵  
۲۰۰۰

فهرست مداخلات

<u>صفحه</u>	<u>عنوان</u>
الف	پیشگفتار
ب	مقدمه اختصاری
ج	نقشه جغرافیایی
<b>خصوصیات جغرافیایی واقعی</b>	
۱	مشخصات جغرافیایی
۲	تقسیمات جغرافیایی
۳	مشخصات نقاط سکون استان
۵	مساحت و جمعیت شهرستانها
۶	اوضاع جوی مرکز استان
<b>خصوصیات اجتماعی</b>	
۸	جمعیت شهری و روستایی
۹	مقایسه تعداد خانوار جمعیت در روستاهای ۱۵ و ۵۵
۱۳	مشخصات جمعیتی شهرهای استان
۱۵	وقایع چهارگانه
۲۲	جمعیت شاغل
۲۵	افراد بکارگمارده شده و بومیهای کار
<b>آموزش</b>	
۲۶	وضع سواد جمعیت شش ساله و بالاتر
۲۶	کودکستان و دبستان
۲۷	مدرسه راهنمایی
۲۸	دبیرستان
۲۹	مدارس فنی و حرفه ای

۷۴۲

صفحه

عنوان

۳۰	کارکنان آموزش و غیرآموزشی
۳۱	آموزش تربیت معلم
۳۲	دانشجویان و فارغ التحصیلان و کارکنان دانشگاه
۳۴	کلاس و سوادآموزان و کارکنان تربیت سوادآموزی ورزش
۳۶	معلمان و مربیان ورزش
۳۷	تأسیسات ورزش
۳۸	شرکت کنندگان در مسابقات ورزشی بهداشت و درمان و بهداشتی
۳۹	امکانات درمانی استان
۴۰	تعداد پزشکان
۴۱	پزشکان عمومی و تخصصی
۴۲	آمار بیمارزها بیماری مالاریا
۴۴	موارد واکسیناسیون
۴۶	فعالیتهای مدیریت بهداشت محیط
۴۸	تأمین اجتماعی
۵۰	توانبخشی
	تعاون
۵۱	شرکتهای تعاونی شهری غیرکارگری
۵۲	شرکتهای تعاونی کارگری
۵۴	تعاونیهای مرکزگسترش
	امور قضائی
۵۶	مراجع قضائیس
۵۷	دعای مطروحه در مراجع قضائیس
۶۰	انواع جرائم گزارش شده به شهرداری

<u>صفحه</u>	<u>موضوع</u>
۶۱	مبارزه خودکشی و مرگهای اتفاقی گزارش شده
	اوقاف
۶۲	موقوفات شهرستانهای استان
۶۳	هنرته های خیره
	ارشاد اسلامی
۶۴	کتابخانه های صوبی
۶۴	سپهاتر و تعداد تماشاگران
۶۵	مراجعه به کتابخانه ها
	کشاورزی
۶۶	سطح کاشت و تولید و عملکرد
۶۷	سطح زیرکاشت
۶۹	عملکرد درهکنار
۷۱	تولید زراعتهای سالانه
۷۵	توزیع اراضی کشاورزی
۷۵	فروش انواع کود شیمیایی
۷۷	ماشینهای فرودخته شده کشاورزی
۷۸	بانک کشاورزی
۷۹	شرکتهای تعاونی روستایی
۸۰	دامهای ذبح شده
	قند و شکر
۸۲	توزیع قند و شکر
۸۳	ظرفیت تولید قند و شکرکارخانه قند
	معادن و کارگاههای صنعتی
۸۴	آمار معادن در حال بهره برداری
۸۵	آمار کارگاههای بزرگ

<u>صفحه</u>	<u>موضوع</u>
۸۷	ارزش داده ها
۸۸	ارزش ستانده ها
۹۰	ارزش موجودی
<b>بمسرف</b>	
۹۳	ظرفیت وسعت مولدهای برق
۹۴	تولید و فروش
۹۶	مشترکین برق و آب
<b>راديو و تلويزيون</b>	
۹۷	راديو
۹۷	تلویزیون
<b>پست و تلگراف و تلفن</b>	
۹۸	پراکتلگرانی
۹۹	امکانات پستی
۱۰۰	نامه ها و امانات پستی
۱۰۲	مکالمه های تلفنی
<b>راهپاوهانهای برانندگی</b>	
۱۰۳	طول راهپای احداث شده
۱۰۴	طول راهپای موجود
۱۰۵	تعداد وسائط نظمه عمومی
۱۰۵	تعداد گواهینامه صادر شده
<b>درخانیهات</b>	
۱۰۶	فروش توتون و تنباکو
۱۰۶	سیگار
<b>بیمه هائک</b>	
۱۰۷	بیمه

<u>صفحه</u>	<u>موضوع</u>
۱۰۷	بانکها
۱۰۹	سرمه های نزد بانکها
	<b>امور اقتصادی</b>
۱۱۰	مالیاتهای دریاختی
۱۱۱	درآمدهای مالیاتی
۱۱۲	توسط هزینه های خوراکی و غیر خوراکی
	<b>شهرداری</b>
۱۱۷	بیلان شهرداریها
۱۲۴	بروانه های ساختمانی صادره
	<b>سکسن</b>
۱۲۶	زمینهای واگذار شده توسط زمین شهری
۱۲۷	واحد های سکونی
	<b>اعتبارات عمرانی و بنیاری</b>
۱۲۹	میزان اعتبارات عمرانی
۱۳۴	میزان اعتبارات جاری
	<b>عشایر</b>
۱۳۷	تعداد خانوارهای برون کوچ
۱۳۸	ولا دت وفوت در طوایف مختلف
۱۴۰	وضع تحصیلی جمعیت ۶ ساله و بالاتر
۱۴۴	تعداد دام عشایر
	<b>جهاد سازندگی</b>
۱۴۶	فعالتهای واحد آموزشی
۱۴۹	فعالتهای کمیته بهداشت
۱۵۱	فعالتهای عمرانی
۱۵۳	فعالتهای کشاورزی



عنوان

فعالیت‌های پشتیبانی

وامه‌های پرداختی توسط بشاد

صفحه

۱۵۱

بنیاد سکن

۱۶۲

اساس برنامه ریزی بر وجود آمار و اطلاعات دقیق و بهنگام استوار است و شکوفائی اقتصاد و نایل به سمت عدم وابستگی مستلزم برنامه ریزی صحیح میباشد. با توجه به این مهم سازمان برنامه بودجه استان چهارمحال و بختیاری همچون سالهای قبل سعی نموده است، آمارنامه مربوط به سال ۱۳۶۵ را که گام مؤثر در جهت ارائه اطلاعات بهنگام در زمینه سائل اجتماع، اقتصاد و فرهنگی می باشد فراهم آورده تا با ارائه تصویری جامع از سیمای استان بتواند نیاز برنامه ریزان منطقه را در زمینه آمار و اطلاعات مختلف در سطوح جغرافیائی استان، شهرستان و حتی در پاره ای موارد برای سطوح کوچکتر تأمین نماید. و از سوی دیگر میزان تحولات و تغییرات حاصل از انجام برنامه های اقتصادی... اجتماع و فعالیت های بخش خصوصی را نشان دهد.

اطلاعات گردآوری شده در این نشریه در سطح استان جمع آوری گردیده و منبع ارائه دهنده بعنوان مأخذ در ذیل جداول منظور شده تا در صورت لزوم قابل مراجعه باشد. ضمن قدردانی و تشکر از کلیه سازمانها، ادارات و نهادهای انقلاب اسلامی که با ارائه آمار و اطلاعات ما را در تهیه این نشریه یاری نمودند از سازمانهایی که از ارائه آمار مربوطه امتناع ورزیدند گلایه داشته و از خداوند متعال برای آنها آرزوی توفیق و همکاری بیشتر داریم.

لازم به یادآوری است که این مجموعه بوسیله خواهر ملایره حسینی جمع آوری و تدوین و بررسی گردیده و تهیه آن را خواهر پروانه کریمی برعهده داشته اند که بدینوسیله از ایشان تشکر و سپاسگزاری مینماید.

معاونت آمار و اطلاعات سازمان برنامه بودجه

استان چهارمحال و بختیاری

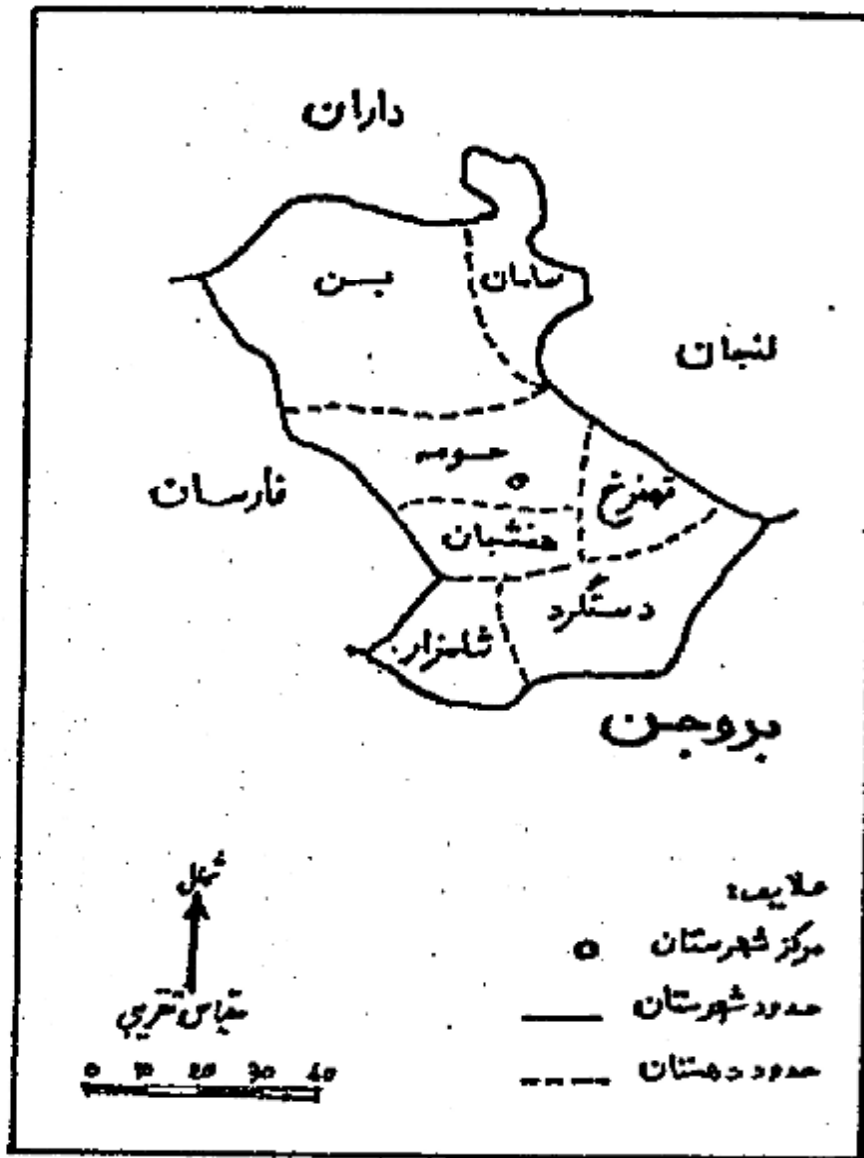
## علامه اختصاری نشریات مرکز آمار ایران :

•	رقم مساوی صفاست .
—	آمار وجود ندارد ( آمارگیری نشده است ) ، یعنی جامعه آماری وجود دارد ولی آماربرداری نشده است .
•••	رقم در دسترس نیست ( از قبیل عدم انتشار ) ، یعنی جامعه آماری وجود دارد ، آماربرداری نیز شده است ولی رقم یا ارقام استخراج نشده و پیا شده ولی منتشر نشده است .
x	صفا تکه ذاتا یا هملا وجود ندارد ، یعنی در مناطق سردسیر ذاتا سرما هم عمل نمیآید .
xx	رقم قابل جمع و محاسبه نمیباشد ، جمع و محاسبه بی معنی است .
+	رقم کمتر از نصف واحد است .
//	رقم ناچیز و قابل صرف نظر کردن است . ( این علامت بیشتر در درآمدها بکار میرود ) .
*	رقم جنبه تخمینی دارد . ( محاسبات بر مبنای تخمین انجام شده است ) .
**	رقم غیر قطعی است ( با تمهید احتیاط تلقی شود ) ، منظور ارقام و اطلاعاتی است که از نظر مرکز آمار ایران قابل اعتماد نیست و چنانچه ضرورتی بر انتشار آن باشد باید با نظر شاه و تردید مورد بررسی قرار گیرد .
( )	رقم در جمع قرصی و جمع کل نیامده است . مانند جداول موازنه پرداختها و موازنه ارزی .

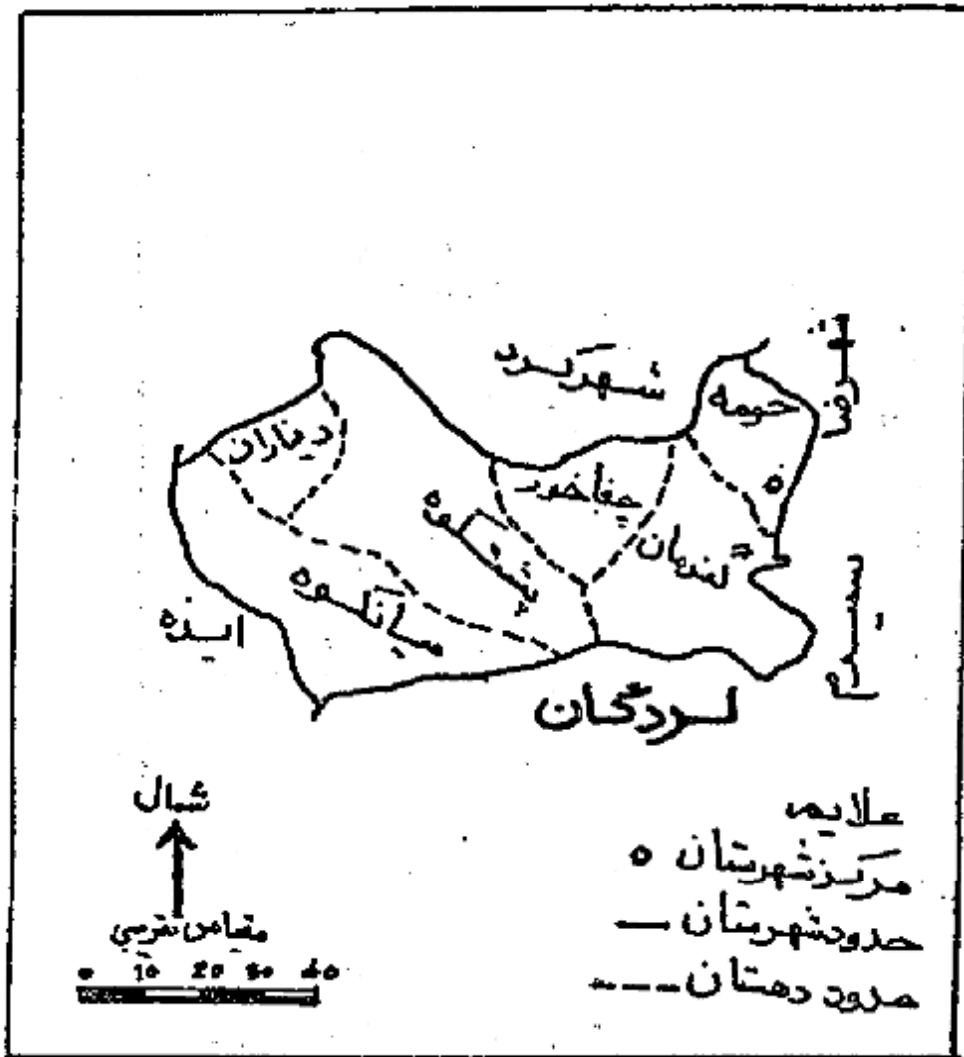
اختلاف در سرجمعها به علت سرراست کردن ارقام است .  
محاسبه نسبتها و شاخصها قبل از سرراست کردن ارقام صورت گرفته است .



نقشه شهرستان مشهر کرد به تفکیک دهستان



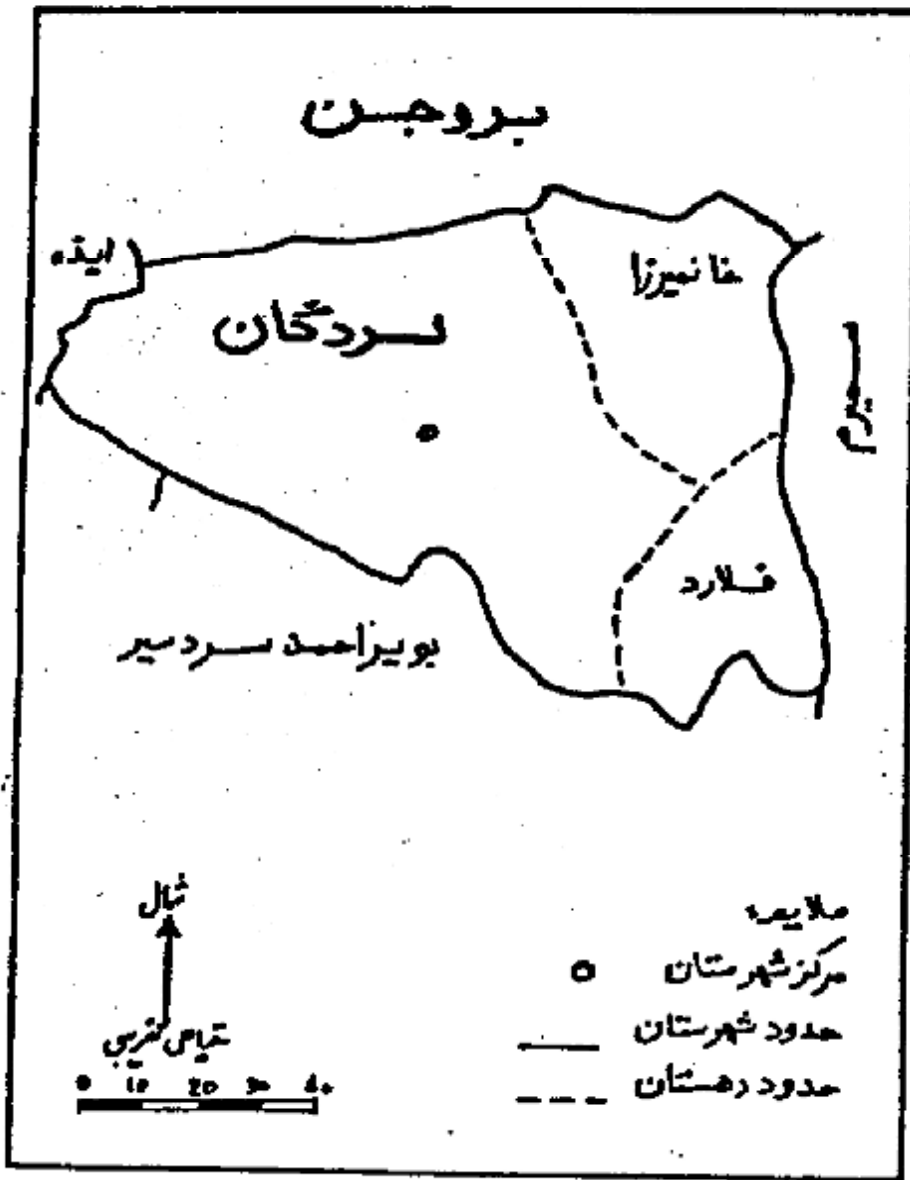
# نقشه شهرستان یروجن



نقشه شهرستان فارس به تفکیک دهستان



نقشه شهرستان اردگهان به تفکیک دهستان





## مشخصات جغرافیائی استان چهارمحال و بختیاری

استان چهارمحال و بختیاری با مساحت حدود ۱۴۸۷۰ کیلومتر مربع بین ۳۱ درجه و ۱۴ دقیقه تا ۳۲ درجه و ۲۷ دقیقه عرض شمالی و ۴۹ درجه و ۴۹ دقیقه تا ۵۱ درجه و ۲۴ دقیقه طول شرقی از نصف النهار گرینویچ قرار گرفته است از شمال و شرق به استان اصفهان، جنوب به استان کهگیلویه و بویراحمد و از غرب به استان خوزستان محدود است.

بر اساس سرشماری عمومی نفوس و مسکن سال ۱۳۶۵ این استان دارای ۶۳۰۱۲۹ نفر جمعیت ساکن بوده که از این تعداد ۲۲۹۳۳۹ نفر جمعیت شهری که ۳۶/۴ درصد کل جمعیت را تشکیل می‌دهد و ۴۰۰۸۹۰ نفر جمعیت روستائی که ۶۳/۶ درصد کل جمعیت را تشکیل می‌دهد.

بر اساس آخرین تقسیمات کشوری این استان شامل ۲ شهرستان، ۱۲ شهر، ۸ بخش و ۲۳ دهستان می‌باشد.

استان چهارمحال و بختیاری از یک قسمت کوهستانی و یک قسمت جلگه ای تشکیل یافته است. قسمت جلگه ای آن شامل مزارع سبز و گرم باغات وسیع می‌باشد و قسمت کوهستانی آنرا ارتفاعات متعددی تشکیل می‌دهد که بهترین آنها رشته زردکوه بختیاری است که رودخانه های کارون و زاینده رود از آن سرچشمه می‌گیرند. ارتفاعات این استان از شمال به جنوب به ترتیب است:

- ۱- سلسله جبال زاگرس از غرب استان به جنوب غربی کشیده شده و قله زردکوه با ارتفاع ۴۵۴۸ متر در دهستان بازفت قرار دارد.
  - ۲- کوه جهان بین در جنوب شهرکرد.
  - ۳- سفیدکوه در بازفت.
  - ۴- پنجه کوه در شمال شرقی شهرکرد.
  - ۵- سبزکوه در دهستان گندمان.
  - ۶- ارتفاعات پشتکوه و میانکوه و دیناران.
- بهترین رودخانه های این استان عبارتند از:

- ۱- رودخانه زاینده رود که از سلسله کوه های زردکوه بختیاری سرچشمه گرفته و از شمال استان به استان اصفهان جاری است.

۲- رودخانه کارون که سرچشمه اصلی آن نزدیک استان از قرب استان به طرف جنوب غربی جریان دارد به خوزستان میریزد و این رود در داخل استان دارای شعباتی چون رودخانه بازت، رودخانه دواب، رودخانه دیوان میباشد.

۳- رودخانه خرمان که از جنوب غربی دهستان دیناران شروع به استان کهگیلویه و بویراحمد سرانجام میشود.

۴- رودخانه های داخلی استان که کم آب ترند مثل رودخانه جونقان و جهان بسین دره چشمه.

آب وهای این استان به علت داشتن کوههای مرتفع دارای زمستانهای بسیار سرد و تابستانهای معتدل میباشد حداقل درجه حرارت گاهی به ۲۰ درجه زیر صفر و حداکثر به بیش از ۴۰ درجه سانتیگراد میرسد. ارتفاع نقاط مسکونی از سطح دریا به بیش از ۲۰۰۰ متر میرسد ( شهرکرد ۲۰۶۶ متر) میزان بارندگی سالانه گاهی به ۵۰۰ میلیمتر میرسد.

صنایع :

صنایع دستی در استان چهارمحال و بختیاری رواج دارد مثل لالیهای، نگیم بافنی، جاجیم بافی، گیوه کشی، کلاه عالی، چاقابافی ( پله نوع بالا پوش محلی ) و صنایع جدید در این استان تاکنون پانگرفته است فقط صنایع کوچکی مثل پشم ریسی، قندریزی و آجرریزی وجود دارد.

کشاورزی :

کشاورزی در این استان اکثرا به صورت سنتی معمول است و کشاورزان بیشتر گندم، جو و پلونه و کمی برنج و جدیداً "چغندر" کاشت میکنند.

جدول ۱ - تقسیمات جغرافیائی استان ۱۳۶۵

دهستان	بخش	شهر	شهرستان
۲۳	۸	۱۲	کل استان
۷	۲	۵	شهرکرد
۶	۳	۴	بروجین
۷	۲	۲	فارسان
۳	۱	۱	لردگان

بأخذ استانداری استان .

جدول ۲ - مشخصات جمعیتی نقاط مسکونی استان در سرشماری عمومی نفوس و مسکن ۱۳۶۵

تعداد شاغل	تعداد باسوار	جمعیت			تعداد خانوار	بخش / دهستان
		۶ سال بیشتر	زیر ۶ سال	کل		
۱۲۴۷۷۸	۲۷۲۱۵۵	۴۷۳۰۹۹	۵۷۰۸۰	۶۳۰۱۷۹	۱۱۴۴۳۷	کل استان
۵۷۰۷۵	۱۴۳۲۱۴	۲۱۳۴۹۳	۶۱۳۷۸	۲۷۹۸۷۱	۵۳۲۷۴	شهرستان شهرکرد
۴۸۲۵۳	۱۲۲۷۱۵	۱۸۰۷۵۰	۵۶۰۴۸	۲۳۶۷۹۸	۴۵۳۴۴	بخش مرکزی
۸۴۸۰	۱۸۲۱۶	۳۰۷۰۸	۱۱۵۲۷	۴۲۲۳۵	۷۸۱۵	سن
۲۴۰۲۴	۶۴۰۳۵	۹۱۸۷۵	۲۶۳۱۰	۱۱۸۱۸۵	۲۲۵۹۷	مرکزی (حومه)
۶۱۷۲	۱۴۳۶۲	۲۱۴۹۸	۶۷۶۶	۲۸۲۶۴	۵۷۷۵	سایمان
۴۷۹۴	۱۱۹۴۲	۱۶۱۳۰	۴۶۵۸	۲۰۷۸۸	۴۲۱۴	قهنخ
۴۷۸۳	۱۴۱۶۰	۲۰۵۳۹	۶۸۲۷	۲۷۳۶۶	۴۹۴۳	حفتجان
۸۸۲۲	۲۰۴۹۹	۳۲۷۴۳	۱۰۳۳۰	۴۳۰۷۳	۷۹۳۰	بخش کیمار
۳۸۶۲	۸۶۶۵	۱۳۳۶۰	۳۵۷۹	۱۶۹۳۹	۳۱۷۸	دستگرد

دنباله  
جدول ۲ - مشخصات جمعیتی نقاط سکونی استان در سرشماری عمومی نفوس و مسکن ۱۳۶۵

تعداد شاقبل	تعداد پاسپواد	جمعیت			تعداد خانوار	بخش / دهستان
		۱ سال به بیشتر	زیر ۱ سال	کلی		
۴۹۶۰	۱۱۸۴۴	۱۹۳۸۳	۶۷۵۱	۲۶۱۳۴	۴۷۵۲	شلمزار . . . .
۳۰۴۲۲	۶۴۳۴۲	۱۱۳۹۳۸	۳۶۳۰۷	۱۵۰۲۴۵	۲۶۷۱۴	شهرستان بروجین . . .
۱۱۹۳۸	۱۹۵۲۹	۴۵۹۲۶	۳۵۲۸۳	۶۱۲۰۹	۱۰۲۴۸	بخش اردل . . . .
۷۶۷۳	۱۵۲۶۵	۳۱۴۹۲	۱۰۵۴۰	۴۲۰۳۲	۷۰۶۲	پشتکوه . . . .
۳۱۶	۳۲۵	۱۱۰۸	۴۱۷	۱۵۲۵	۲۵۰	دیپاران . . . .
۳۹۴۹	۳۹۳۹	۱۳۳۲۶	۴۳۲۶	۱۷۶۵۲	۲۹۴۶	مانکوه . . . .
۶۵۰۴	۱۵۰۳۵	۲۵۳۹۲	۸۰۷۳	۳۳۴۶۵	۵۸۶۶	بخش گندمان . . . .
۱۸۹۳	۴۰۹۲	۷۲۷۰	۲۵۰۴	۱۰۱۷۴	۱۹۰۰	چغاخور . . . .
۴۶۱۱	۱۰۹۴۳	۱۷۷۲۲	۵۵۶۹	۲۳۲۹۱	۳۹۲۶	گندمان . . . .
۱۱۹۸۰	۲۹۷۷۸	۴۲۶۲۰	۱۲۹۵۱	۵۵۵۷۱	۱۰۶۰۰	بخش مرکزی . . . .
۱۱۹۸۰	۲۹۷۷۸	۴۲۶۲۰	۱۲۹۵۱	۵۵۵۷۱	۱۰۶۰۰	مرکزی . . . .
۱۵۸۶۲	۳۶۵۲۱	۶۷۴۰۹	۲۶۲۱۱	۹۳۶۲۰	۱۵۷۷۳	شهرستان فارسان . . .
۴۷۶۴	۶۹۰۷	۱۹۴۵۹	۷۱۸۳	۲۶۶۴۲	۴۲۲۱	بخش شواب . . . .
۱۴۰۱	۱۲۴۶	۵۵۱۱	۱۹۸۹	۷۵۰۰	۱۲۰۷	بازفت . . . .
۳۹۹	۵۹۱	۱۲۴۸	۳۶۸	۱۶۱۶	۲۶۶	برگان . . . .
۱۷۵۹	۲۶۱۳	۶۷۹۲	۲۵۲۱	۹۳۲۱	۱۴۵۸	تنگزی . . . .
۵۰۰	۷۹۶	۲۳۱۱	۸۴۷	۳۱۵۸	۵۱۲	روآب . . . .
۸۰۵	۱۶۶۱	۳۵۹۷	۱۴۵۰	۵۰۴۷	۷۷۸	شواب . . . .
۱۱۰۹۸	۲۹۶۱۴	۴۷۹۵۰	۱۹۰۲۸	۶۶۹۷۸	۱۱۵۵۲	بخش مرکزی . . . .
۴۱۴۸	۱۰۴۲۷	۱۶۸۹۸	۶۰۲۶	۲۲۱۲۴	۴۰۹۱	جونقان . . . .
۶۹۵۰	۱۹۱۸۷	۳۱۰۵۲	۱۳۰۰۲	۴۴۰۵۴	۷۴۶۱	مرکزی . . . .
۲۱۴۱۹	۲۹۰۷۸	۷۸۲۵۹	۲۸۱۸۴	۱۰۲۴۴۳	۱۸۶۷۶	شهرستان لردگان . . .

مأخذ : سازمان برنامه و بودجه استان . ( نتایج مقدماتی سرشماری عمومی نفوس و مسکن )

له د تها جدول ۲ : جمعيات جمعيتي نقاط سکون استان د زمر شماری عمومي نفوس وسکن ۱۳۶۵

تعداد خانوار	تعداد باسوار	جمعيت			تعداد خانوار	بخش / دهستان
		۶ ساله بیشتر	زیر ۶ سال	کل		
۲۱۴۱۹	۲۹۰۷۸	۷۸۲۵۹	۲۸۱۸۱	۱۰۶۴۴۰	۱۸۶۷۶	بخش مرکزی . . .
۴۳۸۲	۷۱۸۶	۱۵۷۰۹	۵۴۷۲	۲۱۱۸۱	۳۶۲۰	خانمیرزا . . .
۵۵۲۱	۶۰۲۹	۱۵۷۲۲	۶۲۲۱	۲۲۰۵۳	۳۷۴۲	فلارد . . .
۱۲۵۰۵	۱۵۸۵۳	۴۶۸۲۸	۱۶۳۸۱	۶۳۲۰۹	۱۱۳۱۴	مرکزی . . .

مأخذ : سازمان برنامه و بودجه استان . ( نتایج مبدائی سرشماری عمومی نفوس و مسکن )

جدول ۳ : مساحت و جمعیت شهرستانهای استان : ۱۳۶۵

تراکم نفوس ( نفر / کیلومتر مربع )	جمعیت سرشماری عمومی	مساحت ( کیلومتر مربع )	شهرستان
۴۴ / ۲۸	۶۳۰۱۷۹	۱۴۸۷۰	کل استان . . . . .
۸۸ / ۸۵	۲۷۹۸۷۱	۳۱۵۰	شهرکرد . . . . .
۲۳ / ۹۲	۱۵۰۲۴۵	۴۴۲۰	سروجن . . . . .
۲۴ / ۲۲	۹۳۶۲۰	۳۸۵۰	فارسان . . . . .
۳۰ / ۸۵	۱۰۶۴۴۳	۳۴۵۰	لردگان . . . . .

مأخذ : سازمان برنامه و بودجه استان . ( نتایج مبدائی سرشماری عمومی نفوس و مسکن )

جدول ۴ - اوضاع جوی مرکز استان بر حسب ماه ۱۳۶۴

تعداد روزهای بخشندار	رطوبت نسبی (درصد)		میزان بارندگی (میلیمتر)	مسئله
	حداقل	حداکثر		
۲	۵	۹۳	۴/۶	فروردین .....
۱	۵	۸۵	۳/۷	اردیبهشت .....
۰	۶	۷۳	۰/۶	خرداد .....
۰	۶	۴۹	.	تیسر .....
۰	۷	۸۷	۲/۶	سرداد .....
۰	۵	۵۰	.	شهریور .....
۱۲	۶	۶۲	.	مهر .....
۱۵	۹	۹۶	۲۰/۶	آبان .....
۲۶	۱۰	۹۵	۸۲/۸	آذر .....
۲۹	۲۳	۹۵	۸/۰	دی .....
۲۶	۱۹	۱۰۰	۳۸/۶	بهمن .....
۲۳	۱۶	۹۶	۷۸/۳	اسفند .....

دنیاله جدول ۴ - اوضاع جوی مرکز استان بر حسب ماه : ۱۳۶۴

حد اکثر سرعت وزش باد		درجه حرارت (سانتگراد)		ماه	
		حد اقل	حد اکثر		
صیبر درجه	سرعت (نات) (۱)	روز از ماه			
۲۴۰	۱۵	۶	۰	۲۲/۴	فروردین
۲۴۰	۱۵	۲۷	-۲/۰	۳۰/۰	اردیبهشت
۱۰	۱۳	۱۱	۵/۰	۳۵/۰	خرداد
۶۰	۱۳	۳۱	۶/۸	۲۵/۰	تیر
۳۲۰	۱۵	۲۸	۸/۴	۲۴/۴	مرداد
۲۹۰	۱۰	۷	۲/۶	۲۱/۲	شهریور
۲۵۰	۱۲	۱۰	-۵/۲	۲۷/۸	مهر
۳۳۰	۱۱	۷	-۴/۶	۱۹/۲	آبان
۱۹۰	۱۲	۱۸	-۱۱/۶	۱۱/۵	آذر
۲۴۰	۱۵	۱۹	-۱۳/۶	۱۳/۰	دی
۲۵۰	۱۱	۷	-۱۴/۰	۱۳/۲	بهمن
۲۵۰	۱۲	۲۵	-۴/۶	۱۵/۴	اسفند

(۱) - نات واحد اندازه گیری سرعت باد است و برابر با  $۱/۸۵۴$  کیلومتر در ساعت می‌باشد -  
 مأخذ - مرکز آمار ایران .

جدول ۵ - جمعیت به تفکیک شهرستان بر حسب نقاط شهری و روستایی در سرشماری سال ۱۳۶۵

شهرستان	کل جمعیت	جمعیت	
		نقاط شهری	نقاط روستایی
کل استان	۶۳۳۸۸۸	۲۲۹۳۳۹	۴۰۰۸۴۰
شهرکرد	۲۷۹۸۹۶	۱۳۴۹۳۲	۱۴۴۹۶۴
سروجن	۱۰۱۲۱۰	۵۸۸۴۹	۹۱۳۹۶
فارسان	۹۶۳۳۱	۲۷۲۱۷	۶۹۱۱۴
لردگان	۱۰۶۵۵۱	۸۳۴۱	۹۸۱۰۴

جدول ۶ - جمعیت استان بر حسب گروههای سنی و تفکیک مناطق شهری و روستایی ۱۳۵۵

گروه سنی	کل جمعیت	مناطق شهری		مناطق روستایی	
		زن	مرد	زن	مرد
جمع	۲۹۴۳۵۷	۹۸۳۰۶	۷۱۹۶۶	۱۲۴۱۷۳	۱۲۹۹۱۲
کثر از ۱۰ سال	۷۵۱۸۱	۱۲۷۱۸	۱۱۹۷۳	۲۳۹۸۰	۲۶۵۱۰
۵-۹ ساله	۶۶۶۵۰	۱۲۰۱۵	۱۰۹۸۴	۲۰۶۳۴	۲۳۰۱۹
۱-۴ ساله	۵۲۱۳۷	۶۰۷۸۰	۹۰۷۲	۱۵۱۹۰	۱۷۰۹۱
۱۰-۱۵ ساله	۲۸۱۳۱	۷۵۹۳	۷۲۳۴	۱۲۴۶۶	۱۰۸۳۸
۱۶-۲۰ ساله	۲۰۰۳۵	۴۳۶۳	۵۷۴۷	۱۱۰۲۱	۸۵۰۴
۲۱-۲۵ ساله	۲۳۴۰۰	۴۰۸۵	۴۴۱۱	۸۱۹۶	۶۷۰۸
۲۶-۳۰ ساله	۱۶۸۱۷	۳۱۰۷	۳۲۰۱	۵۶۰۹	۴۹۰۰
۳۱-۳۵ ساله	۱۴۷۹۹	۳۰۰۵	۳۱۹۶	۵۴۱۴	۵۱۸۹
۳۶-۴۰ ساله	۱۷۸۵۸	۳۲۴۱	۲۸۹۰	۵۵۳۹	۶۱۸۸
۴۱-۴۵ ساله	۱۵۷۷۰	۲۸۲۵	۲۵۰۱	۴۵۸۲	۵۸۶۲
۴۶-۵۰ ساله	۱۴۵۵۴	۲۷۳۵	۲۲۲۷	۳۹۵۶	۵۶۳۶
۵۱-۵۵ ساله	۷۱۶۳	۱۶۰۸	۱۳۱۸	۱۷۶۹	۲۵۲۸
۵۶-۶۰ ساله	۶۶۳۰	۱۰۴۱	۱۱۷۵	۲۱۲۷	۲۲۸۷
۶۱ ساله و بالاتر	۱۳۲۳۲	۲۴۵۰	۲۴۷۸	۳۱۹۲	۴۶۱۲

منبع: مرکز آمار ایران - نتایج سرشماری عمومی نفوس و مسکن آبان ماه ۱۳۵۵



جدول ۷- مقایسه جمعیت شهرهای استان اردبیل سرشماری ۱۳۴۵ و ۱۳۵۵

درصد تغییرات	جمعیت		شهر
	۱۳۵۵	۱۳۴۵	
۳۹/۹	۱۴۰۲۷۲	۱۰۰۲۹۴	جمعیت شهری استان .....
۶۹/۷	۴۰۳۵۹	۲۳۷۸۰	شهرکرد .....
۳۰/۲	۱۲۷۷۲	۹۸۹۳	فرخشهر .....
۴۰/۸	۱۱۱۴۶	۷۹۱۵	هفتجان .....
۱۴/۰	۷۳۳۱	۶۴۵۸	سلمان .....
۱۵/۴	۶۵۶۲	۵۷۱۲	بسن .....
۲۹/۴	۶۱۲۸	۴۷۳۷	شهرک .....
۵۱/۷	۵۲۹۷	۳۴۹۱	سورسجان .....
۲۴/۹	۷۵۹۳	۶۰۷۸	فارسان .....
۱۶/۷	۸۴۴۴	۷۲۱۶	چونقان .....
۳۵/۵	۲۰۹۲۹	۱۵۴۵۴	پروچسن .....
۲۶/۶	۷۳۰۴	۵۳۴۹	فرادنبه .....
۴۶/۷	۶۵۸۲	۴۴۹۱	بلداجن .....

ساخته و مرکز آمار ایران ، نتایج سرشماری عمومی نفوس و مسکن آبانماه ۱۳۵۵ .

جدول ۸ - مقایسه جمعیت شهرهای استان در سرشماری ۱۳۵۵ و ۱۳۶۵

درصد تغییرات	جمعیت		شهر
	۱۳۶۵	۱۳۵۵	
۶۸/۶	۲۲۹۳۳۹	۱۳۶۰۳۶	جمع
۸۵/۴	۷۴۸۱۸	۴۰۳۵۹	شهرکرد
۶۲/۹	۳۴۱۲۰	۲۰۹۳۹	بروجن
۶۲/۷	۲۰۷۷۴	۱۲۷۷۲	خرگشهر
۶۹/۵	۱۲۰۸۷	۷۱۳۱	سامان
۵۴/۱	۱۷۱۷۳	۱۱۱۴۶	هفشجان
۵۲/۹	۱۰۰۸۰	۶۵۹۲	سن
۷۳/۴	۸۲۴۱	۴۸۱۰	لردگان
۸۱/۶	۴۳۲۱	۲۳۷۹	اردل
۴۴/۷	۹۵۳۳	۶۵۸۷	بلداجی
۴۸/۹	۱۰۸۷۵	۷۳۰۴	فرادنبه
۹۶/۶	۱۴۹۳۰	۷۵۹۳	فارسان
۴۵/۹	۱۲۳۸۷	۸۴۲۴	جونقان

مأخذ: مرکز آمار ایران، سازمان برنامه و بودجه استان (نتایج مقدماتی سرشماری عمومی نفوس و مسکن سال ۶۵)

جدول ۹ - مقایسه تعداد خانوار شهرهای استان در سرشماری ۱۳۵۵ و خانوار شماری ۱۳۶۲

درصد تغییرات	۱۳۶۲	۱۳۵۵	شهر
۶۰/۰	۴۱۳۱۴	۲۵۸۱۴	کل استان
۶۷/۰	۲۵۰۹۵	۱۵۰۲۸	شهرستان شهرکرد
۸۱/۸	۱۴۳۳۲	۷۸۷۷	شهرکرد
۵۳/۵	۳۸۴۵	۲۵۰۵	فرخ شهر
۵۵/۹	۲۹۵۷	۱۸۹۶	مفتجان
۵۵/۵	۲۱۶۲	۱۳۹۰	سلمان
۳۳/۰	۱۸۰۹	۱۳۶۰	بسن
۴۱/۱	۱-۲۴۲	۷۲۵۷	شهرستان بروجن
۵۳/۷	۶۳۷۸	۴۱۴۹	بروجن
۱۵/۸	۱۶۹۴	۱۴۶۱	فرادنبه
۲۵/۸	۱۵۴۷	۱۲۳۰	بلداجی
۴۹/۹	۶۲۵	۴۱۷	اردل
۵۸/۳	۴۱۳۴	۲۶۷۴	شهرستان فارس
۸۱/۴	۲۱۸۳	۱۱۸۴	فارس
۳۷/۶	۲۰۵۱	۱۴۹۰	جونقان
۱۰۳/۱	۱۷۴۳	۸۵۵	شهرستان لردگان
۱۰۳/۱	۱۷۴۳	۸۵۵	لردگان

مأخذ: مرکز آمار ایران .

جدول ۱۰ - مقایسه تعداد خانوار و جمعیت شهرهای استان در دو سرشماری ۱۳۵۵ و ۱۳۶۵

سرشماری ۱۳۶۵		سرشماری ۱۳۵۵		شهر
جمعیت	خانوار	جمعیت	خانوار	
۷۴۸۱۸	۱۴۶۳۷	۴۰۳۵۹	۷۸۷۷	شهرکرد
۳۴۱۲۰	۲۷۶۰	۲۰۹۳۹	۴۱۴۹	بروجن
۲۰۷۷۴	۴۲۰۹	۱۳۷۷۲	۲۵۰۵	فرخشهر
۱۲۰۸۷	۲۳۵۳	۷۱۳۱	۱۳۹۰	سامان
۱۷۱۷۳	۳۰۲۴	۱۱۱۴۶	۱۸۹۶	هفتجان
۱۰۰۸۰	۲۰۷۵	۶۵۹۴	۱۳۶۰	بن
۸۳۴۱	۱۵۷۶	۴۸۱۰	۸۵۶	لردگان
۴۳۴۱	۷۵۶	۲۳۷۹	۴۱۳	لردل
۹۵۳۳	۱۶۰۳	۶۵۸۷	۱۲۳۰	بلداجی
۱۰۸۷۵	۱۹۳۳	۷۳۰۴	۱۴۶۱	فرادیه
۱۴۹۳۰	۲۴۸۵	۷۵۹۳	۱۱۸۴	فارسان
۱۷۲۸۷	۳۱۹۱	۸۴۳۴	۱۴۹۰	چونقان

• اردل در سال ۱۳۵۵ جزو شهرهای استان سرشماری نشده است و نقطه روستایی بوده است .  
 مأخذ : سازمان برنامه و بودجه استان .

جدول ۱۱ - مشخصات جمعیتی شهرهای استان در سرشماری عمومی نفوس و مسکن ۱۳۶۵

شهر	تعداد خانوار	جمعیت			بمسواد	شاغل
		کل	کثرتراز ۶ ساله	۶ ساله و بالاتر		
شهرکرد . . . . .	۱۴۶۳۷	۷۴۸۱۸	۱۶۰۸۵	۵۸۷۳۳	۴۲۹۵۰	۱۶۵۴۸
بروجن . . . . .	۶۷۶۰	۳۴۱۲۰	۷۵۱۷	۲۶۶۰۴	۱۹۹۸۳	۷۹۴۹
فرخشهر . . . . .	۴۶۰۹	۲۰۷۷۴	۴۶۵۴	۱۶۱۲۰	۱۱۹۳۵	۴۷۸۹
سامان . . . . .	۲۳۵۳	۱۲۰۸۷	۲۴۳۳	۹۶۵۴	۷۰۴۷	۲۸۲۸
هفشجان . . . . .	۳۰۲۴	۱۷۱۷۳	۴۲۰۹	۱۲۹۶۴	۹۰۸۳	۲۷۴۴
بن . . . . .	۲۰۷۵	۱۰۰۸۰	۲۲۹۷	۷۷۸۳	۴۸۶۴	۲۰۵۶
لردگان . . . . .	۱۵۷۶	۸۳۴۱	۲۲۷۱	۶۰۷۰	۳۵۱۱	۱۷۱۵
اردل . . . . .	۷۵۶	۴۳۲۱	۱۰۹۲	۳۲۲۹	۲۰۷۶	۸۵۱
بلداجی . . . . .	۱۶۰۳	۹۵۳۳	۲۱۲۸	۷۴۰۵	۴۶۱۸	۱۷۹۷
فرادنبه . . . . .	۱۹۳۳	۱۰۸۷۵	۲۵۸۱	۸۲۹۴	۴۹۳۷	۲۰۰۲
قارمان . . . . .	۲۴۸۵	۱۴۹۳۰	۴۱۸۷	۱۰۷۴۳	۷۲۶۴	۲۴۷۳
جونگان . . . . .	۲۱۹۱	۱۲۲۸۷	۲۳۵۰	۸۹۳۷	۵۳۹۷	۲۲۹۲

مأخذ: سازمان برنامه و بودجه استان . ( نتایج مقدماتی سرشماری عمومی نفوس و مسکن )

جدول ۱- وضع زناشویی جمعیت ده ساله بالای آن مناطق شهری و روستایی استان : ۱۳۵۵

هرگز ازدواج نکرده	بی همسر		همسر دار		جمعیت ده ساله بالاتر کل استان	مناطق و جنس
	در افسر فوت	در افسر طلاق	درصد	تعداد		
کل استان :						
۹۳۵۳۵	۱۱۰۱۳	۶۳۶	۵۸/۳	۱۴۷۳۴۲	۲۵۲۵۲۶	مردوزن .....
۵۴۰۵۷	۱۰۲۸	۱۶۷	۵۶/۷	۷۲۳۶۱	۱۲۷۶۱۶	مرد .....
۳۹۴۷۸	۹۹۸۵	۴۶۹	۶۰/۰	۷۴۹۷۸	۱۲۴۹۱۰	زن .....
مناطق شهری :						
۳۷۲۳۷	۴۲۶	۲۷۷	۵۴/۹	۵۰۸۰۲	۹۲۵۸۲	مردوزن .....
۲۱۸۰۶	۳۳۰	۶۸	۵۳/۰	۲۵۰۲۹	۴۷۲۳۳	مرد .....
۱۵۴۳۱	۳۹۴۶	۲۰۹	۵۶/۸	۲۵۷۷۳	۴۵۳۴۹	زن .....
مناطق روستایی :						
۵۶۳۰۸	۶۷۳۷	۳۵۹	۶۰/۴	۹۶۵۴۰	۱۵۹۹۴۴	مردوزن .....
۳۲۲۵۱	۶۹۸	۱۹	۵۸/۹	۴۷۳۳۵	۸۰۳۸۳	مرد .....
۲۴۰۵۷	۶۰۳۹	۲۶۰	۶۱/۸	۴۹۲۰۵	۷۹۵۶۱	زن .....

مأخذ : مرکز آمار ایران . نتایج سرشماری عمومی نفوس و مسکن آبانماه ۱۳۵۵ .

جدول ۱۳ - آثار و تاج چهارگانه ثبت شده ۶۵ - ۱۳۵۸

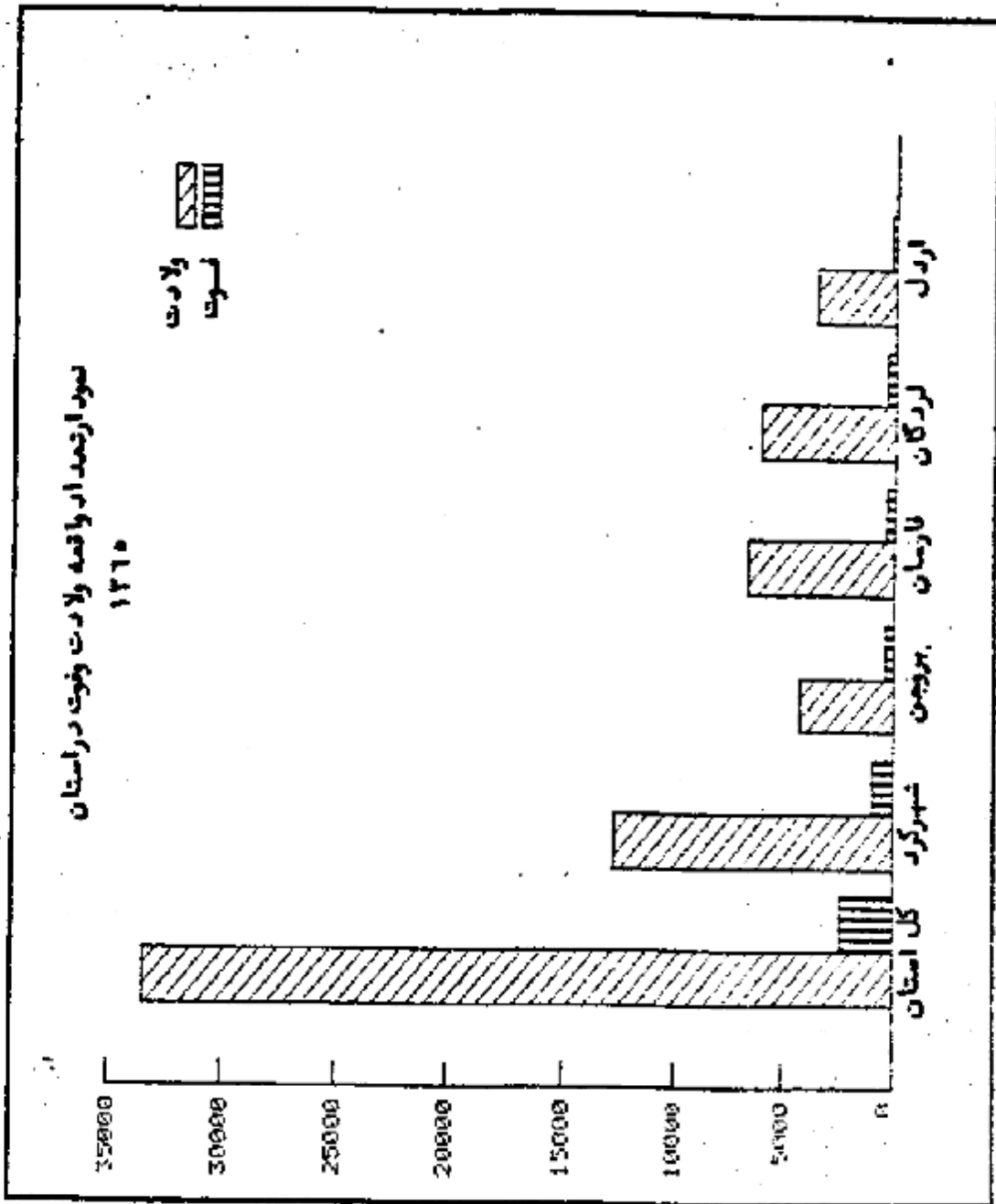
سال	ولادت	سرگ	ازدواج	طلاق
۱۳۵۸	۲۵۹۳۱	۱۶۱۹	۴۴۶۹	۹۸
۱۳۵۹	۲۹۳۶۱	۱۶۸۴	۴۳۵۴	۱۶۰
۱۳۶۰	۰۰۰	۰۰۰	۰۰۰	۰۰۰
۱۳۶۱	۳۱۹۲۲	۲۴۱۶	۵۵۲۳	۲۴۶
۱۳۶۲	۳۲۹۶۸	۲۳۴۵	۶۰۷۱	۲۳۱
۱۳۶۳	۳۱۹۰۸	۲۰۳۴	۵۳۶۹	۲۳۹
۱۳۶۴	۳۲۵۶۸	۱۹۸۳	۵۱۵۷	۲۴۴
۱۳۶۵	۳۳۴۴۳	۲۴۷۹	۴۶۸۱	۲۴۴

مأخذ: اداره کل ثبت احوال استان .

جدول ۱۴ - تعداد واقعی ولادت ثبت شده در شهرستانهای استان ۱۳۶۵

شهرستان	جمع	مناطق شهری		مناطق روستایی	
		پسر	دختر	پسر	دختر
کل استان .....	۳۳۴۴۳	۳۶۱۱	۳۶۱۱	۱۲۷۸۷	۱۳۲۹۹
شهرکرد .....	۱۲۷۶۲	۱۸۷۲	۱۸۲۱	۴۴۹۲	۴۵۷۶
بروجن .....	۴۱۲۳	۸۲۰	۷۵۹	۱۳۲۳	۱۳۶۱
فارسان .....	۶۶۸۰	۴۷۵	۵۸۵	۲۷۰۹	۲۹۱۱
لردگان .....	۶۱۵۵	۳۰۶	۲۷۵	۲۷۰۷	۲۸۷۲
اردل .....	۲۵۷۳	۲۱۳	۲۲۵	۱۵۴۶	۱۵۷۹

\* اردل از لحاظ تقسیمات کشوری بخش است .  
مأخذ: اداره کل ثبت احوال استان .





جدول ۱۵ - تعداد واقعه ازدواج و طلاق ثبت شده در شهرستانهای استان : ۱۳۶۵

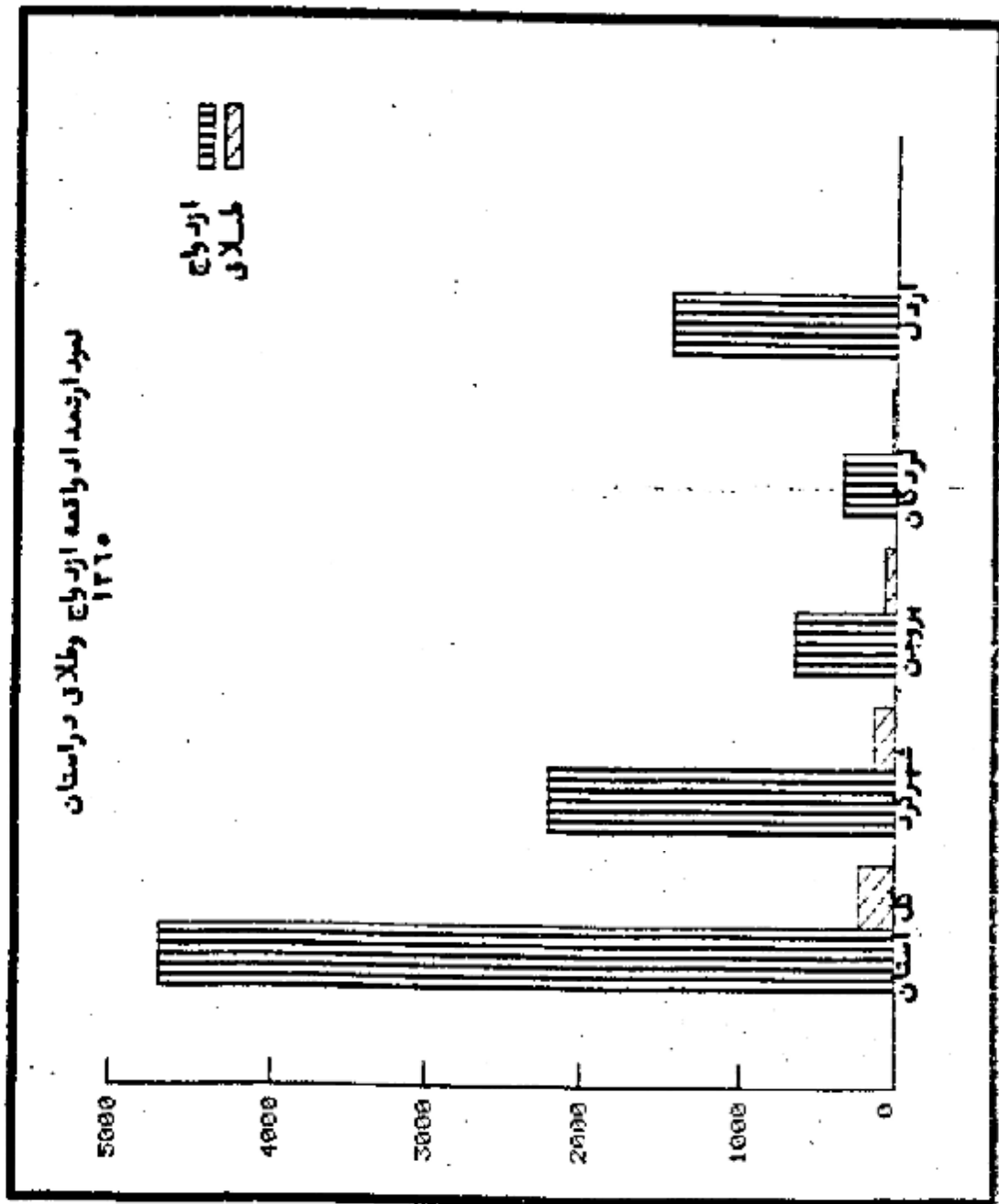
شهرستان	ازدواج		طلاق	
	جمع	مناطق شهری	مناطق روستایی	جمع
کل استان .....	۴۶۸۱	۱۸۸۲	۲۷۹۹	۲۴۴
شهرکرد .....	۲۲۱۸	۱۴۰۶	۸۱۲	۱۳۹
بروجن .....	۶۵۶	۴۷۶	۱۸۰	۷۸
فارسان (۱) ..	-	-	-	-
لردگان .....	۳۴۹	-	۳۴۹	۲۷
اردل (۲) .....	۱۴۵۸	-	۱۴۵۸	-

(۱) شهرستان فارسان و مناطق شهری لردگان و اردل فاقد دفتر ازدواج و طلاق بوده اند و آمار آنها در دفتر سایر شهرستانها ثبت شده است .  
 (۲) اردل از لحاظ تقسیمات کشوری بخش است .  
 مأخذ : اداره کل ثبت احوال استان .

جدول ۱۶ تعداد واقعه فوتهای ثبت شده در شهرستانهای استان : ۱۳۶۵

شهرستان	جمع	مناطق شهری		مناطق روستایی	
		مرد	زن	مرد	زن
کل استان .....	۲۴۷۹	۶۷۲	۱۹۳	۱۱۵۲	۴۶۲
شهرکرد .....	۱۰۱۰	۳۶۱	۱۰۸	۳۸۴	۱۵۷
بروجن .....	۳۹۲	۱۳۹	۳۲	۱۵۹	۲۷
فارسان .....	۴۴۴	۸۷	۳۱	۲۲۸	۹۸
لردگان .....	۴۳۳	۵۹	۱۷	۲۷۰	۸۷
اردل* .....	۲۰۰	۲۶	۵	۱۱۶	۵۲

\* اردل از لحاظ تقسیمات کشوری بخش می باشد .  
 مأخذ : اداره کل ثبت احوال استان .



جدول ۱۷ - فوتبالی ثبت شده بر حسب شهرستان وینت و به تکلیف گروههای سنی ۱۳۶۵:

گروههای سنی	استان			شهرکرد			مسروجن		
	زن	مرد	جمع	زن	مرد	جمع	زن	مرد	جمع
جمع.....	۶۵۵	۱۸۲۴	۲۴۷۹	۲۶۵	۷۴۵	۱۰۱۰	۲۹۲	۲۹۲	۵۸۴
کثر از یکسال.....	۲۲	۳۹	۶۱	۶۰	۱۴	۷۴	۱۵	۱۵	۳۰
۱-۴ ساله	۶۹	۹۸۱	۱۰۵۰	۲۰	۶۴	۸۴	۲۱	۲۱	۴۲
۵-۹ ساله	۲۹	۱۱۵	۱۴۴	۱۸	۲۷	۴۵	۲۳	۲۱	۴۴
۱۰-۱۴ ساله	۳۳	۵۴	۸۷	۸	۱۵	۲۳	۵	۵	۱۰
۱۵-۱۹ ساله	۱۹	۱۹۷	۲۱۶	۷	۸۳	۹۰	۴۱	۴۳	۸۴
۲۰-۲۴ ساله	۲۲	۲۱۶	۲۳۸	۷	۱۰۶	۱۱۳	۴۰	۴۱	۸۱
۲۵-۲۹ ساله	۲۲	۸۳	۱۱۶	۱۷	۴۲	۵۹	۱۲	۱۵	۲۷
۳۰-۳۴ ساله	۲۵	۵۲	۷۷	۱۲	۲۸	۴۰	۶	۶	۱۲
۳۵-۳۹ ساله	۳۵	۴۲	۷۷	۱۴	۲۳	۳۷	۴	۱۱	۱۵
۴۰-۴۴ ساله	۲۴	۳۲	۵۶	۱۰	۱۴	۲۴	۴	۷	۱۱
۴۵-۴۹ ساله	۱۷	۴۰	۵۷	۷	۲۴	۳۱	۱	۳	۴
۵۰-۵۴ ساله	۲۲	۷۱	۹۳	۱۶	۲۶	۴۲	۵	۸	۱۳
۵۵-۵۹ ساله	۲۴	۹۲	۱۱۶	۹	۳۵	۴۴	۱۴	۲۱	۳۵
۶۰-۶۴ ساله	۵۸	۱۳۶	۱۹۴	۲۱	۵۰	۷۱	۱۹	۲۲	۴۱
۶۵ ساله و بالاتر	۴۳	۴۷۴	۵۱۷	۲۹	۱۸۴	۲۱۳	۸۷	۱۱۶	۲۰۳

دنباله جدول ۱۲ - نخبهای ثبت شده .....

اردل *			لردگان			فارسان			گروههای سنی
زن	مرد	جمع	زن	مرد	جمع	زن	مرد	جمع	
۵۸	۱۴۲	۲۰۰	۱۰۴	۳۲۹	۴۳۳	۱۲۹	۳۱۵	۴۴۴	جمع .....
۲	۲	۴	—	۵	۵	۶	۷	۱۳	کتر از یکسال .....
۹	۲۶	۳۵	۵	۳۷	۴۲	۶	۲۳	۲۹	۴-ساله .....
۴	۱۷	۲۱	۵	۲۴	۲۹	۴	۲۴	۲۸	۹-ساله .....
—	۷	۷	۲	۱۰	۱۲	۲	۱۷	۱۹	۱۴-ساله .....
۲	۱۱	۱۳	۴	۳۳	۳۷	۴	۲۹	۳۳	۱۹-ساله .....
۴	۶	۱۰	۵	۳۶	۴۱	۵	۲۸	۳۳	۲۴-ساله .....
۲	۷	۹	۶	۹	۱۵	۵	۱۳	۱۸	۲۹-ساله .....
۲	۴	۶	۳	۷	۱۰	۵	۷	۱۲	۳۴-ساله .....
۴	—	۴	۵	۱۱	۱۶	۵	۴	۹	۳۹-ساله .....
۱	۴	۵	۵	۳	۸	۵	۷	۱۲	۴۴-ساله .....
—	۲	۲	۳	۸	۱۱	۵	۵	۱۰	۴۹-ساله .....
۱	۵	۶	۶	۱۳	۱۹	۶	۲۲	۲۸	۵۴-ساله .....
۴	۳	۷	۵	۲۰	۲۵	۹	۲۰	۲۹	۵۹-ساله .....
۶	۱۵	۲۱	۱۵	۳۰	۴۵	۹	۲۲	۳۱	۶۴-ساله .....
۱۷	۳۳	۵۰	۲۵	۸۳	۱۱۸	۵۳	۸۷	۱۴۰	۶۴ساله و بالاتر .....

\* اردل از لحاظ تقسیمات کشوری بخش میباشد .

مأخذ : اداره کل ثبت احوال استان .

جدول ۱۸ - جمعیت ده ساله و بالاتر مناطق شهری و روستایی استان بر حسب وضع فعالیت اقتصادی : ۱۳۵۵

مناطق و جنس	جمعیت ده ساله و بالاتر کل استان	فعال از نظر اقتصادی			
		بیگار	شاغل	جمع	
				تعداد	درصد
غیرفعال از نظر اقتصادی					
کل استان :					
مرد وزن	۲۵۲۵۲۶	۱۲۳۴۱۴	۱۸/۱	۱۳۷۲۱۶	۵۶۱۸
مرد	۱۲۷۶۱۶	۹۲۲۶۴	۷۲/۳	۸۱۸۸۷	۵۴۱۷
زن	۱۲۴۹۱۰	۳۱۱۵۰	۲۴/۱	۲۰۹۴۹	۲۰۰۱
مناطق شهری :					
مرد وزن	۹۲۵۸۲	۴۱۴۰۷	۴۴/۷	۳۶۸۵۴	۱۵۵۳
مرد	۴۷۲۲۲	۲۹۲۳۰	۶۱/۹	۳۷۲۴۲	۱۴۸۸
زن	۴۵۳۴۹	۱۲۱۷۷	۲۶/۱	۳۱۱۱۲	۶۵
مناطق روستایی :					
مرد وزن	۱۵۹۹۴۴	۸۲۰۰۷	۵۱/۳	۷۷۹۴۳	۴۰۱۵
مرد	۸۰۳۸۳	۶۳۰۳۴	۷۸/۴	۲۱۱۰۵	۲۹۲۹
زن	۷۹۵۶۱	۱۸۹۷۳	۲۳/۸	۱۸۸۳۷	۱۲۶

مأخذ : مرکز آمار ایران - نتایج سرشماری عمومی نفوس و مسکن آبانماه ۱۳۵۵

کتابخانه مرکز آمار ایران  
 شماره ۵۶۴۴

جدول ۱۹ - جمعیت شاغل در ساله بهالاتر استان بر حسب فعالتهای عمده و مناطق شهری و روستایی: ۱۳۵۵

زن	مرد	مرد و زن	فعالتهای عمده
کل استان :			
۳۰۹۴۹	۸۶۸۴۷	۱۱۷۷۹۶	جمع شاغلین .....
۱۳۲۲۳	۴۵۰۰۳	۵۸۲۲۶	کشاورزی، شکار، جنگلداری و ماهیگیری
۲	۱۰۴	۱۰۶	استخراج و معادن .....
۲۸۰۶۲	۵۴۴۹	۳۳۵۱۱	صنعت .....
۱۱۰	۲۲۵۸۷	۲۲۶۹۷	ساختمان .....
۳	۲۱۵	۲۱۸	برق و گاز و آب .....
۲۲	۵۲۷۴	۵۲۹۶	فروش، هتلداری، رستوران و کافه داری
۱۷	۲۲۶۴	۲۲۸۱	حمل و نقل، انبارداری، ارتباطات و مخابرات
۳	۲۴۲	۲۴۵	خدمات مالی، بیمه، ملکی و تجاری ..
۱۲۳۹	۵۳۷۱	۶۶۱۰	خدمات اجتماعی و شخصی .....
۱۲۸	۳۳۸	۴۶۶	فعالتهای نامشخص .....
مناطق شهری :			
۱۲۱۱۲	۲۷۷۴۲	۳۹۸۵۴	جمع شاغلین .....
۳۸	۲۷۲۵	۲۷۶۳	کشاورزی، شکار، جنگلداری و ماهیگیری
۰	۶	۶	استخراج و معادن .....
۱۰۹۰۹	۳۶۸۶	۱۴۵۹۵	صنعت .....
۳۶	۸۲۴۲	۸۲۷۸	ساختمان .....
۳	۱۸۲	۱۸۵	برق و گاز و آب .....
۱۱	۳۲۶۴	۳۲۷۵	فروش، هتلداری، رستوران و کافه داری
۱۶	۱۴۰۸	۱۴۲۴	حمل و نقل، انبارداری، ارتباطات و مخابرات
۳	۲۱۱	۲۱۴	خدمات مالی، بیمه، ملکی و تجاری ..
۱۰۴۶	۳۸۸۷	۴۹۳۳	خدمات اجتماعی و شخصی .....
۵۰	۱۳۱	۱۸۱	فعالتهای نامشخص

د نباله  
جدول ۱ - جمعیت شاغل ده ساله هیالاتراستان بر حسب فعالیت‌های عمده و مناطق شهری و روستایی :  
۱۳۵۵

زن	مرد	مرد و زن	فعالیت‌های عمده
مناطق روستایی :			
۱۸۸۳۷	۵۱۱۰۵	۷۷۹۴۲	جمع شاغلین .....
۱۲۸۵	۳۸۲۷۸	۳۹۵۶۳	کشاورزی، شکار، جنگکاری و ماهیگیری .....
۲	۹۸	۱۰۰	استخراج و معادن .....
۱۷۱۵۲	۱۷۶۳	۱۸۹۱۶	صنعت .....
۷۴	۱۴۳۴۵	۱۴۴۱۹	ساختمان .....
۰	۳۳	۳۳	برق و گاز و آب .....
۱۱	۲۰۱۰	۲۰۲۱	فروش، حمل‌داری، رستوران و کافه‌داری .....
۱	۸۵۶	۸۵۷	حمل و نقل، انبارداری، ارتباطات و مخابرات .....
۰	۳۱	۳۱	خدمات مالی و بیمه، ملکی و تجاری .....
۱۱۳	۱۴۸۴	۱۶۷۷	خدمات اجتماعی و شخصی .....
۶۱۸	۲۰۷	۳۲۵	فعالیت‌های نامشخص .....

مأخذ - مرکز آمار ایران - نتایج سرشماری عمومی نفوس و مسکن آبانماه ۱۳۵۵ .

جدول ۲ - جمعیت شاغل ده ساله هیالاتراستات بر حسب مشاغل عمده :  
۱۳۵۵

زن	مرد	مرد و زن	مشاغل عمده
کل استان :			
۳۰۹۴۱	۸۶۸۴۷	۱۱۷۷۹۶	جمع شاغلین .....
۹۶۰	۲۱۴۰	۳۱۰۰	کارکنان مشاغل علمی و فنی و شخصی .....
۵	۱۵۹	۱۶۴	مدیران و کارمندان عالی‌رتبه .....
۱۵۰	۱۷۴۶	۱۸۹۶	کارمندان اداری و دفتری و مشابه .....
۱۹	۵۰۹۶	۵۱۱۵	فروشنده‌گان و کارکنان بازرگانی .....

جدول ۲ - جمعیت شاغل در سالهیاالاتر مناطق شهری و روستایی استان بر حسب مشاغل عمده: ۱۳۵۵

زن	مرد	مرد و زن	مشاغل عمده
۱۶۴	۱۷۵۱	۱۹۱۵	کارکنان امر خدماتی .....
۱۲۹۱	۴۴۸۱۴	۴۶۱۰۵	کشاورزان و دامداران جنگلداران و شایه
۲۸۲۱۵	۳۰۵۴۱	۵۸۷۶۴	کارگران مشاغل تولیدی و مشابه .....
۱۴۵	۵۸۷	۷۳۲	کارکنان گروه بندی شده .....
			مناطق شهری :
۱۲۱۱۲	۲۷۷۴۴	۳۹۸۵۶	جمع شاغلین .....
۸۰۳	۱۴۶۰	۲۲۶۳	کارکنان مشاغل علمی و فنی و تخصصی ..
۰	۱۱۶	۱۱۶	مدیران و کارمندان عالی رتبه .....
۱۳۷	۱۴۷۱	۱۶۰۸	کارمندان اداری و دفتری مشابه .....
۷	۳۱۴۶	۳۱۵۳	فروشندهگان و کارکنان بازرگانی .....
۱۲۷	۱۱۱۴	۱۲۴۱	کارکنان امر خدماتی .....
۲۱	۱۶۶۷	۱۶۸۸	کشاورزان و دامداران جنگلداران و مشابه
۱۰۹۶۰	۱۳۴۱۹	۲۴۳۷۹	کارگران مشاغل تولیدی و مشابه .....
۴۴	۲۶۱	۳۰۵	کارکنان گروه بندی نشده .....
			مناطق روستایی :
۱۸۸۳۷	۵۱۱۰۵	۷۷۹۴۲	جمع شاغلین .....
۱۵۷	۶۸۰	۸۳۸	کارکنان مشاغل علمی و فنی و تخصصی ..
۰	۴۳	۴۳	مدیران و کارمندان عالی رتبه .....
۱۳	۲۶۷	۲۸۰	کارمندان اداری و دفتری مشابه .....
۱۲	۱۹۵۰	۱۹۶۲	فروشندهگان و کارکنان بازرگانی .....
۳۷	۲۴۲	۲۷۹	کارکنان امر خدماتی .....
۱۲۶۲	۳۸۱۴۷	۳۹۴۰۹	کشاورزان و دامداران جنگلداران و مشابه
۱۷۲۵۵	۱۷۰۵۰	۳۴۳۰۵	کارگران مشاغل تولیدی و مشابه .....
۱۰۱	۳۶۶	۴۶۷	کارکنان گروه بندی نشده .....

مأخذ - مرکز آمار ایران - نتایج سرشماری عمومی نفوس و مسکن آبانماه ۱۳۵۵ -



جدول ۲۱ - جمعیت شافل ده ساله بهالاتر مناطق شهری و روستایی استان بر حسب وضع شغلی :

۱۳۵۵

اظهار نشده	کارکنان خانوادگی بدون مزد	مزد و حقوق بگیران خصوصی	مزد و حقوق بگیران عمومی	کارکنان مستقل	کارفرمایان	جمع شافلین	مناطق و جنس
							کل استان :
۳۷۳	۲۸۳۸۸	۳۵۱۴۱	۱۰۰۰	۴۲۲۱۴	۲۲۳۰	۱۱۷۷۹۶	مرد وزن . . .
۲۰۷	۸۶۹۷	۳۲۱۸۲	۷۸۷۲	۳۶۶۱۸	۱۲۷۲	۸۶۸۴۷	مرد . . . .
۱۶۶	۱۹۶۹۱	۲۹۵۵	۱۱۸۳	۵۵۹۶	۱۳۵۸	۳۰۹۴۹	زن . . . .
							مناطق شهری :
۱۰۸	۷۸۸۸	۱۴۱۲۵	۲۴۹۸	۱۰۱۱۹	۱۱۱۶	۳۹۸۵۴	مرد وزن . . .
۵۶	۵۹۴	۳۲۴۳	۵۴۳۵	۸۳۶۸	۷۴۹	۲۷۷۴۱	مرد . . . .
۵۲	۷۲۴۴	۱۶۴۴	۱۰۰۶	۱۷۵۱	۳۲۷	۱۲۱۱۲	زن . . . .
							مناطق روستایی :
۲۶۵	۲۰۵۰۰	۲۱۰۱۶	۲۵۵۲	۳۲۰۹۵	۱۵۱۴	۷۷۹۴۲	مرد وزن . . .
۱۵۱	۸۱۰۳	۱۹۷۰۳	۲۲۷۵	۲۸۲۵۰	۵۲۳	۵۹۱۰۵	مرد . . . .
۱۱۴	۱۲۳۹۷	۱۳۱۳	۱۷۷	۳۸۴۵	۹۹۱	۱۸۸۳۷	زن . . . .

مأخذ : مرکز آمار ایران - نتایج سرشماری عمومی نفوس و مسکن آبانماه ۱۳۵۵ -

جدول ۲۲ - افراد جوانی کار به کارگمارده شده استان به تفکیک جنس : ۱۳۶۵

افراد به کارگمارده شده			افراد جوانی کار			شهرستان
زن	مرد	جمع	زن	مرد	جمع	
۱۲	۱۶۰	۲۰۲	۲۶۳	۱۳۱۵	۱۵۷۸	کل استان . . . . .
۸	۱۷۰	۱۷۸	۱۹۲	۹۱۹	۱۱۱۱	شهرکرد و فارسان . . . . .
۴	۲۰	۲۴	۷۱	۳۹۶	۴۶۷	بروجن و لردگان . . . . .

مأخذ : اداره خدمات اشتغال استان ( کارپاس )

جدول ۲۳ - وضع سواد جمعیت ۶ ساله و بالاتر مناطق شهری روستایی استان : ۱۳۵۵

مناطق و جنسین	جمعیت ۶ ساله و بالاتر استان	سواد		میزان سواد	اظهار نشده
		درصد	تعداد		
کل استان :					
مردوزن	۴۰۴۸۲۱	۳۷/۱	۱۱۳۱۰۹	۱۸۹۷۷۶	۱۳۶
مرد	۱۵۴۶۸۴	۵۲/۱	۸۱۸۰۱	۷۲۱۴۲	۷۴۵
زن	۱۴۹۱۳۸	۲۱/۰	۳۱۳۰۸	۱۱۷۶۳۴	۱۹۱
مناطق شهری :					
مردوزن	۱۱۰۴۸۰	۵۳/۸	۵۹۴۶۶	۵۰۷۰۲	۲۱۲
مرد	۵۶۶۴۰	۶۹/۳	۳۹۲۲۶	۱۷۱۹۴	۲۱۰
زن	۵۳۸۴۰	۳۷/۶	۲۰۲۴۰	۳۳۵۰۸	۱۰۲
مناطق روستایی :					
مردوزن	۱۹۳۳۴۱	۲۷/۷	۵۲۶۴۳	۱۳۹۰۷۴	۶۲۴
مرد	۹۸۰۵۳	۴۳/۴	۴۲۵۷۵	۵۴۹۴۳	۵۳۵
زن	۹۵۲۸۸	۱۱/۶	۱۱۰۶۸	۸۴۱۳۱	۸۹

مأخذ : مرکز آمار ایران . نتایج سرشماری عمومی نفوس و مسکن آبانماه ۱۳۵۵ .  
جدول ۲۴ - کودکان و کودکان کودگستان شهرستانهای استان : سال تحصیلی ۶۶-۱۳۶۵

کودگان کودگستان		کودگستان	منطقه آموزشی
دختر	پسر		
۳۰۱	۳۵۴	۱۳	کل استان
۱۳۸	۱۸۱	۸	شهرکرد
.	.	.	کیسار
۱۶۳	۱۷۲	.	بروجن
.	.	.	اردل
.	.	.	فارسان
.	.	.	لردگان

مأخذ : اداره کل آموزش پرورش استان .

جدول ۲۵ - دانش آموزان دبستانهای استان به تفکیک جنس در مناطق شهری و روستایی - سال تحصیلی ۱۳۶۵-۶۶

روستایی		شهری			منطقه آموزشی	
دختر	پسر	جمع	دختر	پسر		جمع
۳۳۸۵۹	۴۶۸۷۳	۸۰۷۳۲	۱۰۶۶۱	۱۱۶۶۹	۲۲۳۳۰	کل استان
۳۴۱۹	۳۷۴۳	۷۱۶۲	۴۴۵	۵۴۶	۹۹۱	شهرکرد
۱۲۹۱۸	۱۴۷۵۹	۲۷۶۷۷	۵۴۸۰	۵۸۶۰	۱۱۳۴۰	گیار
۴۸۳۰	۵۷۳۱	۱۰۵۶۱	۲۵۰۵	۲۷۴۴	۵۲۴۹	بروجن
۲۹۲۷	۵۴۱۱	۸۳۳۸	۳۷۵	۴۰۳	۷۷۸	اردل
۵۸۷۷	۷۷۷۹	۱۳۶۵۶	۱۲۳۹	۱۳۲۶	۲۵۶۵	فارسان
۳۸۳۸	۶۴۵۰	۱۰۲۸۸	۶۱۷	۷۹۰	۱۴۰۷	لردگان

مأخذ: اداره کل آموزش و پرورش استان

جدول ۲۶ - دانش آموزان مدارس راهنمایی استان به تفکیک جنس در مناطق شهری و روستایی - سال تحصیلی ۱۳۶۵-۶۶

روستایی		شهری			منطقه آموزشی	
دختر	پسر	جمع	دختر	پسر		جمع
۶۲۶۷	۱۴۹۳۵	۲۱۱۹۲	۴۳۲۷	۶۱۴۷	۱۰۴۷۴	کل استان
۳۸۰۵	۶۳۵۱	۱۰۱۵۶	۲۵۴۷	۳۹۷۵	۶۵۲۲	شهرکرد
۸۱۲	۱۵۲۶	۲۳۳۸	۱۱۴	۲۱۴	۳۲۸	گیار
۷۲۷	۱۹۱۰	۲۶۳۷	۱۰۸۱	۱۲۴۲	۲۳۲۳	بروجن
۲۲۰	۱۴۱۱	۱۵۳۱	۹۸	۴۱۳	۵۱۱	اردل
۵۷۱	۲۰۰۱	۲۵۷۲	۳۶۲	۵۵۶	۹۱۸	فارسان
۸۲	۱۸۲۶	۱۹۰۸	۱۲۵	۷۴۷	۸۷۲	لردگان

مأخذ: اداره کل آموزش و پرورش استان

جدول ۲۷ - دانش آموزان دبیرستانهای استان به تفکیک جنس در مناطق شهری و روستایی ۱۳۶۵-۶۶

روستاییان			شهری			منطقه آموزشی
دختر	پسر	جمع	دختر	پسر	جمع	
۱۶۰۲	۲۸۹۰	۴۴۹۲	۲۷۴۸	۴۷۴۶	۷۴۹۴	کل استان .....
۱۳۸۳	۱۷۷۸	۳۱۶۱	۱۹۴۹	۲۷۱۵	۴۶۶۴	شهرکرد .....
۶۶	۱۶۶	۲۳۸	۲۶	۱۵۷	۱۸۳	کیمار .....
۱۲۳	۴۲۷	۵۵۰	۶۷۴	۸۴۹	۱۵۲۳	بروجن .....
۱۰	۲۲۷	۲۳۷	۰	۱۹۱	۱۹۱	اردل .....
۲۰	۱۶۵	۱۸۵	۹۰	۳۷۴	۴۶۴	فارسان .....
۰	۱۳۱	۱۳۱	۱	۴۶۰	۴۶۱	لردگان .....

مأخذ: اداره کل آموزش و پرورش استان.

جدول ۲۸ - تعداد دبستان، مدارس راهنمایی و دبیرستان استان به تفکیک مناطق شهری و روستایی: سال تحصیلی ۱۳۶۵-۶۶

روستاییان		شهری			منطقه آموزشی	
دبیرستان	راهنمایی	دبستان	دبیرستان	راهنمایی		
۳۲	۱۱۲	۲۳۷	۱۹	۲۶	۵۶	کل استان .....
۱۳	۵۹	۱۲۶	۸	۱۵	۲۱	شهرکرد .....
۰	۲۴	۴۱	۲	۷	۳	کیمار .....
۰	۱۶	۶۱	۴	۸	۱۹	بروجن .....
۴	۱۹	۱۰۲	۱	۳	۳	اردل .....
۳	۲۲	۱۳۱	۲	۴	۶	فارسان .....
۲	۲۲	۱۷۶	۳	۴	۴	لردگان .....

جدول ۲۹ - مدارس حرفه ای و فنی مناطق آموزشی استان : سال تحصیلی ۱۳۶۵ - ۶۶

مناطق آموزشی	جمع	هنرستان ( فنی )	کشاورزی	بازرگانی
کل استان .....	۱۲	۷	۱	۴
شهرکرد .....	۸	۵	۱	۲
گیار .....	۰	۰	۰	۰
بروجن .....	۳	۱	۰	۲
اردل .....	۰	۰	۰	۰
فارسان .....	۱	۱	۰	۰
لردگان .....	۰	۰	۰	۰

جدول ۳۰ - دانش آموزان مدارس حرفه ای و فنی مناطق آموزشی استان : ۱۳۶۵ - ۶۶

مناطق آموزشی	جمع	هنرستان ( فنی )	کشاورزی	بازرگانی
کل استان .....	۲۵۲۶	۱۳۶۹	۲۶۳	۸۹۴
شهرکرد .....	۱۶۸۴	۹۲۹	۲۶۳	۴۹۲
گیار .....	۰	۰	۰	۰
بروجن .....	۶۵۸	۲۵۶	۰	۴۰۲
اردل .....	۰	۰	۰	۰
فارسان .....	۱۸۴	۱۸۴	۰	۰
لردگان .....	۰	۰	۰	۰

مأخذ : اداره کل آموزش و پرورش استان .

جدول ۳۱ - کارکنان آموزشی\* سطوح مختلف تحصیلی مناطق آموزشی استان به تفکیک جنس و  
۱۳۶۵-۶۶

منطقه آموزشی	کودکستان		دهستان		دوره راهنمایی		دهستان		مدارس حرفه‌ای وفتسی
	زن	مرد	زن	مرد	زن	مرد	زن	مرد	
کل استان .....	۵۶	۰	۲۱۵۶	۳۰۶	۱۰۷۲	۴۴۲	۴۳۸	۱۸۲	۲۴۴
شهرکرد .....	۴۲	۰	۶۴۷	۶۴۷	۴۴۵	۲۵۷	۲۵۰	۱۴۷	۱۷۴
کیار .....	۰	۰	۱۱۶	۱۲۴	۹۲	۴۱	۲۲	۳	۰
بروجن .....	۱۴	۰	۳۰۲	۲۷۳	۱۷۷	۸۷	۸۴	۲۸	۵۰
اردل .....	۰	۰	۲۴۹	۴۲	۱۵	۱۵	۲۱	۰	۰
نارسان .....	۰	۰	۳۱۲	۱۴۹	۱۵۲	۲۴	۳۰	۴	۲۰
لردگان .....	۰	۰	۴۲۹	۷۱	۱۱۸	۸	۲۶	۰	۰

\* کارکنان حق التدریس بحساب نیامده است .  
 مأخذ : اداره کل آموزش و پرورش استان .

جدول ۳۲ - کارکنان خدماتی رسمی بهمانی سطوح مختلف تحصیلی مناطق آموزشی استان به  
تفکیک جنس سال تحصیلی : ۱۳۶۵-۶۶

منطقه آموزشی	کودکستان		دهستان		مدرسه راهنمایی		دهستان		مدارس حرفه‌ای وفتسی
	زن	مرد	زن	مرد	زن	مرد	زن	مرد	
کل استان .....	۲	۵	۳۴۵	۶	۱۷۸	۴	۶۶	۲	۴۰
شهرکرد .....	۲	۳	۱۵۱	۴	۸۷	۲	۴۰	۰	۳۱
کیار .....	۰	۰	۴۵	۰	۱۸	۰	۴	۰	۰
بروجن .....	۰	۲	۷۵	۱	۲۹	۲	۱۵	۲	۸
اردل .....	۰	۰	۱۹	۰	۱۱	۰	۱	۰	۰
نارسان .....	۰	۰	۲۱	۰	۱۴	۰	۲	۰	۱
لردگان .....	۰	۰	۳۴	۱	۱۹	۰	۴	۰	۰

مأخذ : اداره کل آموزش و پرورش استان .

جدول ۳۳ - آثار آموزش تربیت معلم استان به تفکیک مناطق آموزش سال تحصیلی ۱۳۶۵-۶۶

منطقه آموزشی	تعداد مدارس	دانشجویان			کارکنان آموزشی و دستوری		
		جمع	پسر	دختر	جمع	مرد	زن
کل استان .....	۷	۱۱۰۱	۸۸۸	۲۱۳	۶۴	۵۹	۴۰
شهرکرد .....	۵	۷۶۰	۵۴۷	۲۱۳	۴۵	۴۰	۲۹
گیار .....	۰	۰	۰	۰	۰	۰	۰
بروجن .....	۲	۳۴۱	۳۴۱	۰	۱۹	۱۹	۱۱
اردل .....	۰	۰	۰	۰	۰	۰	۰
فارسان .....	۰	۰	۰	۰	۰	۰	۰
لردگان .....	۰	۰	۰	۰	۰	۰	۰

مأخذ: اداره کل آموزش و پرورش استان.

جدول ۲۴ - دانشجویان دانشگاهها و مدارس عالی استان بر حسب جنس و سال تحصیلی  
۱۳۶۴ - ۶۵

دانشگاه یا مدرسه عالی	جمع	مرد		زن
		تعداد	درصد	
جمع .....	۲۴۲۰	۱۹۷۷	۸۷	۱۸
آموزشکده کشاورزی شهرکرد .....	۲۶۸	۲۶۸	۱۰۰	۰
دانشگاه آزاد اسلامی (واحد شهرکرد)	۲۰۸۶	۱۹۵۱	۷۹	۲۱
دانشگاه علامه طباطبائی (مرکز آموزش شهرکرد)	۵۰	۴۲	۸۴	۱۶
دانشگاه علامه طباطبائی (مرکز آموزش بروجن)	۱۶	۱۶	۱۰۰	۰

مأخذ: دانشگاههای استان.

جدول ۲۵ - پذیرفته شدگان و فارغ التحصیلان دانشگاهها و مدارس عالی استان بر حسب جنس و سال تحصیلی  
۱۳۶۴ - ۶۵

دانشگاه یا مدرسه عالی	پذیرفته شدگان			فارغ التحصیلان		
	جمع	مرد	زن	جمع	مرد	زن
آموزشکده کشاورزی شهرکرد .....	۹۵	۹۵	۰	۵	۵	۰
دانشگاه آزاد اسلامی (واحد شهرکرد)	۱۱۱۱	۸۶۲	۲۴۹	۰	۰	۰
دانشگاه علامه طباطبائی (مرکز آموزش شهرکرد)	۰	۰	۰	۰	۰	۰
دانشگاه علامه طباطبائی (مرکز آموزش بروجن)	۰	۰	۰	۱	۱	۰

مأخذ: دانشگاههای استان.



جدول ۲۶ - کارکنان دانشگاهها و مدارس عالی استان سال تحصیلی ۶۵-۱۳۶۴

کارکنان غیر آموزشی		کارکنان آموزشی				جمع	دانشگاهها و مدرسه عالی
مهندسین	امرا اداری و مالی	کمک‌آموزش و معاونان	کلاس (فنی)	حقوقی	تعمیر و وقت		
۴۰	۴۶	۰	۶	۱۰۲	۲۵	۲۲۷	جمع ..... آموزشکده کشاورزی شهر
۳۰	۱۳	۱	۰	۱۰	۱۳	۷۲	دانشگاه آزاد اسلامی ( واحد شهرکرد )
۳	۲۶	۱	۰	۷۱	۳	۱۰۴	دانشگاه علامه طباطبائی ( مرکز آموزش شهرکرد )
۳	۳	۲	۱	۱۷	۸	۳۴	دانشگاه علامه طباطبائی ( مرکز آموزش بروجن )
۴	۷	۱	۰	۴	۱	۱۷	

مأخذ : دانشگاههای استان .

جدول ۲۷ - پذیرفته شدگان و فارغ التحصیلان آموزشکده کشاورزی در سالهای مختلف .

فارغ التحصیلان			پذیرفته شدگان			سال
زن	مرد	جمع	زن	مرد	جمع	
۰	۰	۰	۰	۲۰	۲۰	۱۳۵۶-۵۷
۰	۰	۰	۰	۳۰	۳۰	۱۳۵۷-۵۸
۰	۰	۰	۰	۶۰	۶۰	۱۳۵۸-۵۹
۰	۲۰	۲۰	۰	۰	۰	۱۳۶۱-۶۲
۰	۴۰	۴۰	۰	۵۹	۵۹	۱۳۶۲-۶۳
۰	۲۲	۲۲	۰	۱۱۴	۱۱۴	۱۳۶۳-۶۴
۰	۰	۰	۰	۹۵	۹۵	۱۳۶۴-۶۵
۰	۶۶	۶۶	۰	۱۴۳	۱۴۳	۱۳۶۵-۶۶

مأخذ : آموزشکده کشاورزی استان .

جدول ۲۸ - تعداد روستای تحت پوشش و کلاس نهفت سوادآموزی در شهرستانهای استان :  
نیمه اول و دوم سال ۱۳۶۵

شهرستان	تعداد روستای تحت پوشش	تعداد کلاس					
		مقدار مائتسی			تکمیلی		
		جمع	مرد	زن	جمع	مرد	زن
کل استان	۳۷۶	۷۰۳	۱۴۶	۵۵۷	۴۱۲	۱۴۵	
شهرکرد	۲۰۱	۲۷۵	۴۱	۲۳۴	۲۰۷	۲۷	
بروجن	۳۹	۱۱۸	۲	۱۱۶	۶۲	۱	
فارسان	۶۸	۱۹۴	۷۵	۱۱۹	۹۸	۲۱	
لردگان	۶۸	۱۱۶	۲۸	۸۸	۴۵	۲۲	

مأخذ : نهفت سوادآموزی استان .

جدول ۲۹ - تعداد سوادآموزان نهفت سوادآموزی بر حسب دوره و تفکیک شهرستان :  
نیمه اول و دوم سال ۱۳۶۵

شهرستان	جمع کل			مقدار مائتسی			تکمیلی		
	جمع	مرد	زن	جمع	مرد	زن	جمع	مرد	زن
کل استان	۲۹۶۸	۲۱۷۹	۷۸۹	۸۴۰۹	۱۴۴۳	۶۹۶۶	۴۵۵۹	۷۲۶	۳۸۲۳
شهرکرد	۶۳۵۳	۱۰۹۱	۵۲۶۲	۳۸۹۹	۶۹۱	۳۲۰۸	۲۴۵۴	۴۰۰	۲۰۵۴
بروجن	۱۹۷۲	۳۴	۱۹۳۸	۱۲۲۲	۱۶	۱۲۰۶	۷۵۰	۱۸	۷۳۲
فارسان	۲۵۴۷	۵۳۱	۲۰۱۶	۱۶۲۱	۳۳۵	۱۲۸۶	۹۲۶	۱۹۶	۷۳۰
لردگان	۲۰۹۶	۵۲۳	۱۵۷۳	۱۶۶۷	۴۰۱	۱۲۶۶	۴۲۹	۱۴۲	۲۰۷

مأخذ : نهفت سوادآموزی استان .

جدول ۴۰ - تعداد سوادآموزان شرکت کننده در امتحان نهیت سوم بر حسب دوره و تفکیک شهرستان : نیمه اول و دوم سال ۱۳۶۵

شهرستان	جمع کل			مقدار مائسی			تکمیلی		
	جمع	مرد	زن	جمع	مرد	زن	جمع	مرد	زن
کل استان .....	۸۵۲۸	۱۱۹۹	۷۳۲۹	۵۴۷۵	۸۰۷	۴۶۶۸	۳۰۵۲	۲۹۲	۲۱۶۱
شهرکرد .....	۵۸۸۴۳۸۷	۵۸۸	۳۷۹۹	۲۶۲۲	۳۶۴	۲۲۵۸	۱۷۶۵	۲۲۴	۱۵۴۱
بروجن .....	۲۶	۲۶	۱۲۲۹	۷۵۹	۱۳	۷۴۶	۴۹۶	۱۳	۴۸۳
فارسان .....	۱۳۸۰	۱۹۲	۱۱۸۸	۹۴۵	۱۹۲	۷۵۳	۴۳۵	۰	۴۳۵
لردگان .....	۱۵۰۶	۳۹۲	۱۱۱۲	۱۱۴۹	۲۳۸	۹۱۱	۳۵۷	۱۵۵	۲۰۲

مأخذ : نهیت سوادآموزی استان .

جدول ۴۱ - تعداد سوادآموزان قبول شده نهیت سوادآموزی بر حسب دوره و تفکیک شهرستان : نیمه اول و دوم سال ۱۳۶۵

شهرستان	جمع کل			مقدار مائسی			تکمیلی		
	جمع	مرد	زن	جمع	مرد	زن	جمع	مرد	زن
کل استان .....	۷۰۶۲	۹۱۵	۶۱۴۷	۴۴۴۵	۵۲۷	۳۹۱۸	۲۶۱۷	۲۸۸	۲۳۲۹
شهرکرد .....	۳۸۴۳۴۶۵	۳۸۴	۳۰۸۱	۲۰۴۲	۲۳۰	۱۸۱۲	۱۴۲۲	۱۵۴	۱۲۶۸
بروجن .....	۹۵۵	۲۵	۹۳۰	۵۵۷	۱۲	۵۴۵	۳۹۸	۱۳	۳۸۵
فارسان .....	۱۴۸۶	۲۳۶	۱۲۵۰	۹۷۲	۱۳۲	۸۴۹	۵۱۴	۱۰۳	۴۱۱
لردگان .....	۱۱۵۶	۲۲۰	۸۸۶	۸۷۲	۱۵۲	۷۲۱	۲۸۳	۱۱۸	۱۶۵

مأخذ : نهیت سوادآموزی استان .

جدول ۴۲ - تعداد کارکنان آموزش و غیر آموزش نهفت سواد آموزی در شهرستانهای استان :  
نیمه اول و دوم سال ۱۳۶۵

آموزشیسار			کسارد قتری			شهرستسان
زن	مرد	جمع	زن	مرد	جمع	
۵۰۱	۱۸۰	۶۸۱	۲۱	۲۱	۵۲	کل استان .....
۲۱۲	۸۵	۲۹۸	۱۴	۱۹	۳۳	شهرکرد .....
۸۵	۲	۸۸	۱	۵	۶	بروجن .....
۱۱۰	۵۵	۱۶۵	۴	۴	۸	فارسان .....
۴۲	۲۷	۸۰	۲	۲	۵	لردگان .....

مأخذ : نهفت سواد آموزی استان .

جدول ۴۳ - معلمان و مربیان ورزش شهرستانهای استان : ۱۳۶۵

ناجسی غریق	اداره (۲)	مربی ورزش		معلم ورزش (۱)		شهرستسان
		زن	مرد	زن	مرد	
۵	۱۵۵	۱۵	۱۵۰	۲۴	۲۱	کل استان .....
۲	۸۵	۱۰	۲۲	۱۱	۲۶	شهرکرد .....
۲	۲۲	۵	۲۶	۶	۲۴	بروجن .....
۰	۲۲	۰	۲۷	۱	۶	فارسان .....
۰	۱۵	۰	۱۵	۱	۵	لردگان .....

(۱) - معلمان ورزش مرد مربی ورزش و د اهرم می باشند .

(۲) - ۵ نفر از اداران زن و وابسته به آموزش و پرورش هستند .

مأخذ : اداره کل آموزش و پرورش - اداره کل تربیت بدنی استان .

جدول ۴۴ - تأسیسات ورزشی شهرستانهای استان : ۱۳۶۵

شهرستان	استادیوم		سالن ورزشی		استخر شناسا	
	مورد بهره بردار	در دست ساخت	مورد بهره برداری	در دست ساخت	مورد بهره برداری	در دست ساخت
کل استان .....	۹	۵	۲۹	۸	۱	۱
شهرکرد .....	۵	۳	۱۶	۶	۰	۱
بروجن .....	۲	۲	۹	۱	۱	۰
نارسان .....	۱	۰	۳	۰	۰	۰
نردگان .....	۱	۰	۱	۱	۰	۰

دنباله جدول ۴۴ - تأسیسات ورزشی .....

شهرستان	باشگاه ورزشی باستانی	بهت و زمین		زمین فوتبال		زمین والیبال	زمین بسکتبال
		مورد بهره برداری	در دست ساخت	چمن	خاکس		
کل استان .....	۳	۵	۱	۶	۸۲	۹۸	۵۴
شهرکرد .....	۲	۳	۱	۴	۴۰	۵۰	۲۲
بروجن .....	۱	۱	۰	۱	۲۲	۲۸	۱۲
نارسان .....	۰	۱	۰	۱	۱۰	۱۰	۰
نردگان .....	۰	۰	۰	۰	۱۰	۱۰	۰

مأخذ : اداره کل تربیت بدنی استان .

جدول ۴۰ - شرکت کنندگان در مسابقات ورزشی شهرستانهای استان ۱۳۶۵

وزنه برداری	کشتی	فوتبال	والیبال		تنیس		شهرستان
			زن	مرد	زن	مرد	
۱۵۰	۵۳۰	۲۵۰۰	۸۰	۵۶۰	۰	۱۵	کل استان .....
۷۰	۲۱۰	۱۳۲۰	۵۰	۳۰۰	۰	۱۰	شهرکرد .....
۴۰	۱۳۰	۴۴۰	۳۰	۱۲۰	۰	۵	بروجن .....
۲۰	۱۳۰	۴۲۰	۰	۸۰	۰	۰	فارسان .....
۲۰	۶۰	۳۲۰	۰	۶۰	۰	۰	لردگان .....

دنباله جدول ۴۰ - شرکت کنندگان در مسابقات ورزشی .....

دوچرخه سواری	دوومیدانسی		بمکنسال		تنیس		شهرستان
	زن	مرد	زن	مرد	زن	مرد	
۵۵	۰	۳۲۰	۶۰	۳۹۰	۵۰	۳۰۰	کل استان .....
۳۰	۰	۱۷۰	۴۰	۱۹۰	۳۰	۱۶۰	شهرکرد .....
۲۵	۰	۱۰۰	۲۰	۱۳۰	۲۰	۷۰	بروجن .....
۰	۰	۳۰	۰	۵۰	۰	۴۰	فارسان .....
۰	۰	۲۰	۰	۲۰	۰	۳۰	لردگان .....

مأخذ: اداره کل تربیت بدنی استان .

جدول ۴۶ - امکانات درمانی استان به تفکیک شهرستان : ۱۳۶۵

مراکز بهداشتی و درمانی			بیمارستان و زایشگاه	شهرستان
روستایی	شهری	جمع		
۴۵	۳۵	۸۰	۵	کل استان .....
۲۰	۱۸	۳۸	۲	شهرکرد .....
۱۳	۹	۲۲	۱	بروجن .....
۶	۶	۱۲	۱	فارسان .....
۶	۲	۸	۱	لردگان .....

دنباله جدول ۴۶ - امکانات درمانی استان .....

داروخانه ( مستقل )	خبربوتراپی	رادیولوژی	آزمایشگاه	خانه بهداشت	شهرستان
۴۰	۳	۶	۶	۱۱۹	کل استان .....
۲۰	۲	۳	۲	۴۱	شهرکرد .....
۱۱	۱	۲	۲	۲۷	بروجن .....
۵	۰	۰	۱	۱۹	فارسان .....
۴	۰	۱	۱	۳۲	لردگان .....

بأخذ سازمان منطقه ای بهداشتی استان .

جدول ۴۷ - تعداد پزشکان برحسب وابستگی به تفکیک شهرستان: ۱۳۶۵

شهرستان	جمع	بهداری	آزاد
کل استان .....	۱۴۳	۱۲۴	۱۹
شهرکرد .....	۷۷	۶۵	۱۲
بروجن .....	۳۵	۳۳	۲
فارسان .....	۱۷	۱۴	۳
لردگان .....	۱۴	۱۲	۲

ماخذ: سازمان منطقه ای بهداشتی استان .

جدول ۴۸ - تعداد پزشکان ایرانی و خارجی وابسته به سازمان بهداشتی: ۱۳۶۵

شهرستان	جمع			ایرانی			خارجی		
	جمع	عمومی	شخصی	جمع	عمومی	شخصی	جمع	عمومی	شخصی
کل استان .....	۱۲۴	۹۸	۲۶	۴۲	۲۸	۱۴	۸۲	۷۰	۱۲
شهرکرد .....	۶۵	۴۶	۱۹	۲۹	۱۷	۱۲	۳۶	۲۹	۷
بروجن .....	۳۳	۲۶	۷	۱۳	۱۱	۲	۲۰	۱۵	۵
فارسان .....	۱۴	۱۴	۰	۰	۰	۰	۱۴	۱۴	۰
لردگان .....	۱۲	۱۲	۰	۰	۰	۰	۱۲	۱۲	۰

ماخذ: سازمان منطقه ای بهداشتی .



جدول ۴۹ - تعداد پزشکان عمومی و تخصصی وابسته به سازمان بهداشتی ۱۳۱۵:

شهرستان	جمع پزشکان	عمومی	تخصصی		
			جمع	داخلی عمومی	قلب و عروق
کل استان .....	۱۲۴	۹۸	۲۶	۱	۰
شهرکرد .....	۶۵	۴۶	۱۹	۰	۰
بروجن .....	۳۳	۲۶	۷	۱	۰
فارسان .....	۱۴	۱۴	۰	۰	۰
لردگان .....	۱۲	۱۲	۰	۰	۰

دنباله جدول ۴۹ - تعداد پزشکان عمومی و تخصصی .....

شهرستان	اطفال	امصاب و روان	پوست و آموزشی	تخصصی		
				جراح عمومی	گوناگون حلق و بینی	چشم
کل استان .....	۱	۱	۱	۵	۲	۴
شهرکرد .....	۱	۱	۱	۲	۲	۲
بروجن .....	۰	۰	۰	۲	۰	۲
فارسان .....	۰	۰	۰	۰	۰	۰
لردگان .....	۰	۰	۰	۰	۰	۰

دنباله جدول ۴۹ - تعداد پزشکان عمومی و شخصی .....

شهرستان						شهرستان
زمان و زایمان	بیموشی	راد پولژی	اور ویزی	ارتویدی	طبیبی	
۱	۶	۲	۱	۰	۰	کل استان .....
۱	۵	۲	۱	۰	۰	شهرکرد .....
۰	۱	۰	۰	۰	۰	بروجن .....
۰	۰	۰	۰	۰	۰	فارسان .....
۰	۰	۲	۰	۰	۰	لردگان .....

مأخذ: سازمان منطقه ای بهداشتی استان .

جدول ۵۰ - آمارها از بهایماری مالاریا در مناطق روستائی به تفکیک شهرستان : ۱۳۶۵

بیماران درمان نشده	بیماران درمان شده	محل ابتلا		تعداد مبتلایان	سوارر معاینه ( نفر )	سوارر مراجعه به روستا	شهرستان
		داخل استان	خارج استان				
۴۲	۲۸۰	۱۵۹	۱۶۳	۳۲۲	۱۳۷۲۳	۶۹۱۲	کل استان
۰	۶	۱	۵	۶	۴۱۷۳	۷۱۲	شهرکرد .....
۱۲	۶۲	۵۳	۲۱	۷۴	۱۸۷۸۰	۱۶۹۶	بروجن .....
۳۰	۲۱۲	۱۰۵	۱۳۷	۲۴۲	۲۸۲۶۳	۲۰۰۸	فارسان .....
۰	۰	۰	۰	۰	۱۲۵۰۲	۲۴۹۶	لردگان .....

مأخذ: سازمان منطقه ای بهداشتی استان .

جدول ۱ - موارد بیماریهای واگیر مهم دیده شد در معاینات بالینی و آزمایشگاهی توسط اداره ریشه کنی مالاریا ۱۳۶۴ - ۶۵

۱۳۶۵	۱۳۶۴	۱۳۶۳	۱۳۶۲	شرح
۴۷۱۴	۸۵۹۳	۱۶۶۷۴	۱۳۵۷۳	جمع
۱۲	۱۲۹	۳۵۳	۸۳۹	آبله مرغان
۲۷۱۷	۶۴۴۴	۱۱۷۵۵	۳۴۴۹	اسهال
۷۹۲	۱۱۲۷	۲۴۱۹	۶۶۸۳	اوراپلته عفونی
.	۸	۸۰	۲۷۴	تراخم
.	۳۷	۲۹۱	۶۴۵	سرخک
.	.	۶۸	۱۹۸	سیاه سرفه
۱۳۴۰	۸۳۲	۱۱۰۶	۱۰۶۵	کچلی
.	.	.	.	کزاز
.	.	.	.	هاری
۳	۱۶	۱۰۶	۵۲۱	هیپاتیت های عفونی

مأخذ: سازمان منطقه ای بهداشتی استان .

جدول ۵۲ - موارد واکسیناسیون انجام شده توسط مراکز درمانی وابسته به سازمان بهداشتی در  
شهرستانهای استان: ۱۳۶۵

شهرستان	جمع	دیفتری و کزاز و سیاه سرفه (ثلاث)	دیفتری و کزاز (توام)	کزاز
کل استان	۶۷۷۲۷	۱۶۱۴۳۱	۲۶۲۲۷	۷۶۳۸۰
شهرکرد	۲۵۲۲۴۹	۶۱۰۲۰	۹۲۴۹	۲۹۷۵۷
بروجن	۱۷۹۲۴۴	۳۸۶۱۰	۵۰۰۶	۱۸۲۲۲
فارسان	۹۷۲۵۷	۲۵۹۱۴	۳۹۱۵	۸۸۰۵
لردگان	۱۴۸۹۷۷	۳۵۸۸۷	۸۰۵۷	۱۶۵۹۶

دنباله جدول ۵۲ - موارد واکسیناسیون انجام شده

شهرستان	سرخك	تلج اطفال	مصل	
			تهرکولین	ب. ش. ژ
کل استان	۷۱۷۴۹	۱۹۰۲۰۸	۶۳۴۳۳	۸۵۲۹۹
شهرکرد	۲۴۰۶۹	۶۸۲۱۰	۲۷۹۷۱	۳۲۰۲۳
بروجن	۲۰۵۹۶	۴۸۷۸۰	۱۲۷۱۲	۲۸۳۱۸
فارسان	۸۷۴۱	۳۰۷۹۱	۹۵۲۹	۹۵۶۲
لردگان	۱۸۳۹۳	۴۲۴۲۷	۹۲۲۱	۱۵۳۹۶

مأخذ: سازمان منطقه ای بهداشتی استان

جدول ۵۲ - فعالیتها و مراقبتهای بهداشتی کلینیکهای مادر و کودک به تفکیک شهرستان ۱۳۶۵

شهرستان	مادران تحت پوشش مراکز بهداشت	موارد مراجعه مادران به کلینیک		زایمان در زایشگاه	زایمان در منزل
		قبل از زایمان	بعد از زایمان		
کل استان	۱۰۲۵۱	۱۰۲۰۹۰	۱۲۰۹۱	۹۳۵۱	۲۴۶۶
شهرکرد	۵۷۹۴	۶۰۵۹۱	۷۵۶۵	۵۷۷۱	۱۵۸۱
بروجن	۱۷۴۹	۲۰۶۹۴	۲۲۳۲	۱۹۲۲	۳۰۲
فارسان	۱۶۳۴	۱۷۷۲۴	۱۹۶۶	۱۴۴۵	۴۵۰
لردگان	۱۰۷۴	۴۰۷۱	۳۲۹	۲۲۱	۱۲۵

دنباله جدول ۵۲ - فعالیتها و مراقبتهای بهداشتی کلینیکهای مادر و کودک به تفکیک شهرستان ۱۳۶۵

شهرستان	کودکسان تحت پوشش مراکز بهداشت	موارد مراجعه کودکان بیمار به کلینیک	واکسیناسیون کودکان	کودکان تحت پوشش مواد غذایی	شیرخشک توزیع شده ( قوطی )
کل استان	۲۸۴۲۹	۶۵۸۲۳	۴۲۶۹۹	۱۷۰۵۷	۹۳۱۲۸
شهرکرد	۱۷۲۴۹	۲۲۰۳۲	۲۵۶۰۰	۱۰۲۴۱	۶۳۱۸۵
بروجن	۵۶۲۶	۱۸۲۴۸	۱۰۴۷۶	۳۲۷۶	۱۴۱۷۴
فارسان	۱۹۹۲	۱۲۴۲۰	۶۴۷۲	۱۱۶۵	۱۲۹۸۳
لردگان	۳۵۶۲	۳۱۲۳	۱۱۵۱	۱۱۲۷	۲۷۸۶

جدول ۵۴ - فعالیتهای مربوط به سالم سازی محیط توسط مدیریت بهداشت محیط به تفکیک شهرستان: ۱۳۶۵

شهرستان	اماکن عمومی بازدید شده	گواهی بهداشت صادر شده	مراکز تهیه و توزیع فروش مواد غذایی بازدید شده	مواد غذایی فا کشف شده (کیلوگرم)
کل استان	۳۶۳۵	۱۴۱۱	۳۰۸۵۱	۲۸۸۰
شهرکرد	۲۴۳۸	۶۹۸	۱۸۶۹۲	۱۲۳۶
بروجن	۶۳۲	۳۴۷	۷۲۴۲	۱۱۶۹
فارسان	۲۶۵	۲۷۹	۲۷۱۴	۲۴۴
لردگان	۳۰۰	۸۷	۲۲۰۳	۲۳۱

دنباله جدول ۵۴ - فعالیتهای مربوط به سالم سازی

شهرستان	بیمارستانها و مراکز بهداشتی درمانی بازدید شده	روستاهای بازدید شده	آب ضد عفونی شده (شرکت آب)	اختلال بهداشتی صادر شده
کل استان	۱۰۲۵	۱۲۵۵	۴۲۹۳۵۰	۲۸۹۷
شهرکرد	۵۰۴	۶۱۳	۲۷۱۹۵۰	۱۹۷۲
بروجن	۲۱۵	۲۱۶	۳۶۴۰۰	۱۸۸
فارسان	۱۷۷	۲۸۷	۶۵۸۰۰	۶۶۰
لردگان	۱۲۹	۱۳۹	۶۵۲۰۰	۷۶

مأخذ: سازمان منطقه ای بهداشتی استان

جدول ۵۵ - فعالیتهای مدیریت بهداشت محیط در زمینه بهداشت شهری و بهسازی محیط :  
۱۳۶۲-۶۵

۱۳۶۵	۱۳۶۴	۱۳۶۳	۱۳۶۲	نوع فعالیت و عملکرد
۱۱۷۴	۱۴۵۷	۱۳۱۵	۱۳۶۶	آزمایش میکروبیولوژی آب و فاضلاب
۵۷۵۵	۶۵۱۴	۶۰۲۴	۴۸۲۳	آزمایش کلیه باقیمانده ( مورد )
۴۳۹۳۵۰	۸۹۶۱۸۰	۶۹۶۶۹۰	۳۵۶۳۶۰	آب ضد عفونی شده ( شترکعب )
۶۱۶۹	۱۰۶۶۷	۶۹۸۰	۳۸۲۲	برکلورین جبرونی ( کیلوگرم )
۳۰۸۵۹	۳۳۳۶۱	۳۱۶۶۶	۲۵۹۶۷	بازدید از مراکز تهیه و توزیع و فروش مواد غذایی ( مورد )
۱۸۱۸	۱۸۰۹	۲۱۰۶	۱۵۵۹	اماکن بهداشتی شده ( مورد )
.	.	.	.	اماکن تعطیل شده ( مورد )
۲۸۸۰	۸۱۵۸	۹۹۱۲	۱۱۹۵۲	مواد غذایی فاسد کشف شده ( کیلوگرم )
۳۴۰	۷۳۵	۱۰۱۱	۸۶۳	نمونه گیری از مواد غذایی مشکوک ( نمونه )
۳۶۳۵	۶۹۷۸	۳۳۷۲	۲۴۳۰	بازدید از اماکن عمومی ( مورد )

مأخذ : سازمان منطقه ای بهداشتی استان .

جدول ۵۶ - واحدهای سازمانی و درمانی صندوق تأمین اجتماعی شهرستانهای استان ۱۳۶۵

داروخانه	درمانگاه		واحدهای سازمانی		شهرستان	
	قراردادی	اختصاصی	نمایندگی	شعبه		
۰	۱	۰	۱	۰	۳	کل استان .....
۰	۱	۰	۱	۰	۱	شهرکرد .....
۰	۰	۰	۰	۰	۱	بروجن .....
۰	۰	۰	۰	۰	۱	فارسان .....
۰	۰	۰	۰	۰	۰	لردگان .....

مأخذ: سازمان تأمین اجتماعی

جدول ۵۷ - بیمه شدگان سازمان تأمین اجتماعی استان ۱۳۶۵

بیمه شدگان اصلی و تیمیسی ( نفر )	بیمه شدگان اصلی ( نفر )	شهرستان
۴۵۰۰۰	۱۱۲۵۰	کل استان .....
۲۸۱۶۰	۷۲۴۰	شهرکرد .....
۱۳۸۴۰	۳۴۶۰	بروجن و لردگان .....
۲۲۰۰	۵۵۰	فارسان .....



جدول ۵۸ - مستوری بگنجان سازمان تأمین اجتماعی : ۱۳۶۵

شهرستان	کل استان	شهرکرد	بروجن و لردگان	فارسان
جمع .....	۱۳۹۳	۱۱۴۱	۲۲۲	۳۰
بازنشسته .....	۵۳۳	۴۶۰	۶۷	۶
ازکارافتاده و ازمانده ..	۸۶۰	۶۸۱	۱۵۵	۲۴

سأخذ : سازمان تأمین اجتماعی .

جدول ۵۹ - میزان کمکهای سازمان بهیشتی به خانوارهای تحت پوشش در شهرستانهای استان : ۱۳۶۵

میزان کمکهای (ریال)	تعداد خانوار	شهرستان
۱۳۴۶۳۳۹۰	۱۰۲۸	کل استان .....
۳۹۲۳۱۴۰۰	۴۶۴	شهرکرد .....
۲۰۴۱۰۳۴۰	۲۱۸	بروجن .....
۲۲۶۷۱۴۰۰	۲۴۹	فارسان .....
۱۰۶۵۰۳۰۰	۱۴۷	لردگان .....

سأخذ : سازمان بهیشتی استان .

جدول ۶۰ - پذیرفته شدگان و مرخص شدگان مراکز مختلف توانبخشی به تفکیک نوع معلولیت در شهرستانهای استان ۱۳۶۵:

پذیرفته شدگان					شهرستان
چند معلولیتی	معلول جسمی	معلول ذهنی	غیرمعلول	جمع	
۵	۳۹	۲۵	۱۲۰۱	۱۲۷۰	کل استان .....
۱	۲۶	۱۸	۸۰۳	۷۴۸	شهرکرد .....
۳	۱۱	۴	۳۹۸	۴۱۳	بروجن .....
۱	۲	۳	۰	۵	فارسان .....
۰	۰	۰	۰	۰	لردگان .....

دنباله جدول ۶۰ - پذیرفته شدگان و مرخص شدگان .....

مرخص شدگان					شهرستان
چند معلولیتی	معلول جسمی	معلول ذهنی	غیرمعلول	جمع	
۳	۴۴	۱۸	۱۱۲۷	۱۱۸۹	کل استان .....
۲	۲۶	۱۸	۷۸۳	۸۲۷	شهرکرد .....
۱	۱۸	۰	۳۴۴	۳۶۲	بروجن .....
۰	۰	۰	۰	۰	فارسان .....
۰	۰	۰	۰	۰	لردگان .....

مأخذ: سازمان بهزیستی استان .

جدول ۶۱ - تعداد شرکتهای تعاونی شهری غیرکارگری برحسب نوع فعالیت در شهرستانهای استان ۱۳۶۵

شهرستان	جمع	صرف	سکن	تهیه و توزیع	شماره دستس
کل استان	۱۳۳	۱۵	۴۴	۷۳	۲
شهرکرد	۹۵	۱۱	۳۸	۴۴	۲
بروجن	۲۷	۲	۴	۲۱	۰
فارسان	۹	۱	۱	۷	۰
لردگان	۲	۱	۰	۱	۰

مأخذ: اداره تعاون شهری استان

جدول ۶۲ - میزان سرمایه شرکتهای تعاونی شهری غیرکارگری برحسب نوع فعالیت در شهرستانهای استان ۱۳۶۵ (هزارریال)

شهرستان	جمع	صرف	سکن	تهیه و توزیع	شماره دستس
کل استان	۸۰۳۰۸۵	۱۰۷۴۲۲	۹۶۵۲	۶۷۳۱۸۶	۱۳۸۱۵
شهرکرد	۶۳۹۷۸۸	۸۷۳۲۰	۷۹۶۵	۵۴۶۶۴۸	۱۳۸۱۵
بروجن	۱۴۸۳۴۲	۸۸۰۲	۱۰۴۵	۱۴۸۴۸۵	۰
فارسان	۹۴۶۵	۲۲۷۰	۶۴۲	۱۵۵۲	۰
لردگان	۵۵۰۰	۴۰۰۰	۰	۱۵۰۰	۰

مأخذ: اداره تعاون شهری استان

جدول ۱۲ - تعداد اعضا شرکت‌های تعاونی شهری غیر کارگری برحسب نوع فعالیت در شهرستانها استان ۱۳۶۵

شهرستان	جمع	صرف	سکن	تجهه و توزیع	صنایع دستی
کل استان .....	۲۷۹۶۱	۱۸۶۰۱	۳۱۷۰	۴۱۲۷	۲۰۶۲
شهرکرد .....	۱۹۴۸۰	۱۱۷۴۸	۲۷۶۸	۲۴۰۱	۲۰۶۲
بروجن .....	۶۰۸۸	۴۴۸۱	۱۰۳	۱۵۰۴	۰
فارسان .....	۱۵۶۷	۱۱۱۲	۲۹۹	۱۵۶	۰
لردگان .....	۸۲۶	۷۶۰	۰	۶۶	۰

مأخذ: اداره تعاون شهری استان .

جدول ۱۳ - تعداد شرکت‌های تعاونی کارگری برحسب نوع فعالیت در شهرستانهای استان ۱۳۶۵

شهرستان	جمع	صرف	سکن
کل استان .....	۱۹	۱۵	۴
شهرکرد .....	۱۱	۷	۴
بروجن .....	۷	۷	۰
فارسان .....	۰	۰	۰
لردگان .....	۱	۱	۰

مأخذ: اداره کل کار و امور اجتماع استان .

جدول ۶۵ - میزان سرمایه شرکت‌های تعاونی کارگری بر حسب نوع فعالیت در شهرستان‌های استان :  
۱۳۶۵ (ریال)

شهرستان	جمع	حرف	مکن
کل استان	۳۸۸۳۲۹۸	۳۸۲۷۲۲۹۸	۰۲۷۵۰۰۰
شهرکرد	۳۶۸۱۵۱۰	۳۸۱۵۹۰۲۰	۰۲۷۵۰۰۰
بروجن	۹۰۹۹۵۸۳	۹۰۹۹۵۸۳	.
فارسان	.	.	.
لردگان	۱۰۲۲۱۷۵	۱۰۲۲۱۷۵	.

مأخذ : اداره کل کار و امور اجتماعی .

جدول ۶۶ - تعداد ادما<sup>۱</sup> شرکت‌های تعاونی کارگری بر حسب نوع فعالیت در شهرستان‌های استان ۱۳۶۵

شهرستان	جمع	حرف	مکن
کل استان	۳۴۶۴	۳۲۵۱	۲۰۸
شهرکرد	۲۵۹۲	۲۳۸۴	۲۰۸
بروجن	۷۸۶	۷۸۶	.
فارسان	.	.	.
لردگان	۸۶	۸۶	.

مأخذ : اداره کل کار و امور اجتماعی .

جدول ۶۷ - مشخصات عمده شرکتهای تعاونی تحت پوشش مرکز گسترش خدمات تولیدی و عمرانی :  
۱۳۶۵

تعداد اعضا	تعداد شرکت				نوع شرکت
	منحله	راکند	فعال	جمع	
۴۴۷	۶۸	۸۵	۸۵	۲۳۸	جمع .....
۱۱۹	۹	۵	۲۱	۳۵	صنعتی .....
۸۳	۲	۴	۱۶	۲۲	کشاورزی دامداری .....
۳۵	۴	۱	۷	۱۲	کشاورزی .....
۳۱	۱	۰	۰	۶	مرفداری .....
۰	۰	۲	۰	۲	زنبورداری .....
۲۵	۴	۱	۵	۱۰	معدنی .....
۲۰	۶	۴	۴	۱۴	تعاونی توزیع .....
۱۳۴	۴۲	۶۸	۲۷	۱۳۷	عمرانی .....

دنباله جدول ۶۷ - مشخصات عمده شرکتهای تعاونی .....

بازپرداخت شده (۱)	وام دریافتی	نوع شرکت
۲۵۸۵۸۰۷۱۲	۱۰۴۴۶۱۳۲۸	جمع .....
۱۳۰۷۹۷۹۱۲	۸۴۷۲۹۲۰۹۴	صنعتی .....
۴۹۰۴۶۱۵۱	۳۲۵۷۶۱۳۸۵	کشاورزی دامداری .....
۱۱۹۷۷۴۸۷	۸۷۳۹۶۲۵۸	کشاورزی .....
۱۳۵۹۸۰۰۰	۷۶۳۸۹۸۰۰	مرفداری .....
۰	۱۳۰۰۰۰	زنبورداری .....

دیهاله جدول ۶۷ - مشخصات عمده شرکتهای تعاونی .....

نام شرکت	وام دریافتی	بازپرداخت شده (۱)
..... معدنی	.....	.....
..... تعاونی توزیع	۱۱۴۸۰۰۰۹۲۰	۷۰۸۴۶۴۴۰
..... عمرانسی	۱۰۱۴-۷۸۲۱	۸۲۳۱۴۶۲۱

(۱) بازپرداخت وام تا تاریخ ۶۲/۴/۳۱ منظور شده است .

دیهاله جدول ۶۷ - مشخصات عمده شرکتهای تعاونی .

نوع شرکت	کل استان	شهرکرد	بسرودین	فارسان	لردگان
..... جمع	۲۳۸	۱۴۶	۳۶	۲۲	۳۴
..... معدنی	۳۰	۲۰	۸	۰	۲
..... کشاورزی و دامداری	۲۲	۱۲	۷	۳	۰
..... کشاورزی	۱۲	۳	۸	۰	۱
..... مرغداری	۶	۲	۲	۰	۲
..... زنبورداری	۲	۱	۰	۰	۱
..... معدنی	۱۰	۶	۱	۳	۰
..... تعاونی توزیع	۱۴	۵	۳	۰	۱
..... عمرانسی	۱۲۲	۱۲	۷	۱۲	۲۶

مأخذ : مرکز گسترش خدمات تولیدی عمرانسی استان .

جدول ۶۸ - مراجع قضائی شهرستانهای استان : ۱۳۶۵

شهرستان	جمع	دادگاه حقوقی (۱)	دادگاه حقوقی (۲)	دادگاه مدنی خاص	دادگاه کیفری (۱)	دادگاه کیفری (۲)	بازرسی	دادگاه مستقل حقوقی (۲)
کل استان . . . . .	۱۲	۲	۱	۲	۲	۱	۲	۲
شهرکرد . . . . .	۶	۱	۱	۳	۳	۱	۱	۰
بروجن . . . . .	۴	۱	۰	۱	۱	۰	۱	۰
فارسان . . . . .	۱	۰	۰	۰	۰	۰	۰	۱
لردگان . . . . .	۱	۰	۰	۰	۰	۰	۰	۱

مأخذ : دادگستری استان اصفهان .

جدول ۶۹ - پرونده های وارده و مستوفیه مراجع قضائی استان برحسب حوزه قضائی : ۱۳۶۵

پرونده های مطروحه در دادگاهها	حوزه قضائی		
	مستوفیه	وارده	
		در سال جاری	باقیمانده از سالهای قبل
کل استان . . . . .	۶۲۱۰	۷۷۰۲	۶۶۶۲
شهرکرد . . . . .	۴۳۰۸	۵۱۶۱	۲۹۵۶
بروجن . . . . .	۱۵۵۲	۱۸۲۶	۳۱۲۲
فارسان* . . . . .	-	-	-
لردگان . . . . .	۵۵۰	۲۲۰	۵۸۹

\* به دادگاه فارسان تعطیل بوده است .  
مأخذ : دادگستری استان اصفهان .



جدول ۶. - دعاوی مطروحه در مراجع قضائی استان بر حسب حوزه قضائی ۱۳۶۵:

جنسیت		مدنی				حوزه قضائی		
موجود (پایان سال)	مفتوحه	وارد		موجود پایان سال	مفتوحه	وارد		
		در سال جاری	باقیمانده			در سال جاری	باقیمانده	
۳۷۵۱	۳۰۳۱	۴۰۵۳	۲۷۳۱	۴۸۶۶	۳۰۰۱	۳۱۰۴	۳۷۱۳	کل استان
۱۷۶۹	۲۱۱۳	۳۰۲۹	۱۳۴۳	۱۶۹۳	۱۳۲۱	۱۵۷۲	۱۴۴۳	شهرکرد
۱۹۸۲	۴۲۳	۱۰۱۴	۱۳۹۱	۱۴۱۴	۱۱۲۹	۸۱۲	۱۷۳۱	بروجن
x	x	x	x	-	-	-	-	فارسان
x	x	x	x	۷۵۹	۵۵۰	۷۲۰	۵۸۹	لردگان

دنباله جدول ۶. - دعاوی مطروحه . . . . .

جنسیت				حوزه قضائی	
موجود (پایان سال)	مفتوحه	وارد			
		در سال جاری	باقیمانده		
۳۴۷	۳۷۳	۵۵۰	۱۷۰	.....	کل استان
۳۴۷	۳۷۳	۵۵۰	۱۷۰	.....	شهرکرد
x	x	x	x	.....	بروجن
x	x	x	x	.....	فارسان
x	x	x	x	.....	لردگان

مأخذ: دادگستری استان اصفهان .

جدول ۷۱ - پرونده های مختومه مراجع قضایی استان : ۶۵ - ۱۳۶۱

پرونده های مختومه دادگاهها	سال
۳۱۴۰	۱۳۶۱
۳۶۱۱	۱۳۶۲
۴۷۶۱	۱۳۶۳
۵۲۰۲	۱۳۶۴
۶۴۱۰	۱۳۶۵

مأخذ: دادگستری استان اصفهان

جدول ۷۲ - فوتبای غیرطبیعی در حوزه های قضایی استان برحسب نوع واقعه منجر به فوت : ۱۳۶۵

تصادف	خفگی		جمع	حوزه قضایی
	اتومبیل	سایر		
سایر				
۳	۶۴	۲	۶۸	کل استان.....

مأخذ: دادگستری استان اصفهان .

دنباله جدول ۷۲ - فوتبای غیرطبیعی .....

سرمهیت	قتل	سقوط	سوخنگی	حوزه قضایی
آوار				
۳	۱	۴	۷	کل استان.....

مأخذ: دادگستری استان اصفهان .

جدول ۷۳ - فوتهای غیر طبیعی گزارش شده توسط اداره پزشکی قانونی شهرکرد به تفکیک

طت فوت ۱۳۶۵

۱۳۶۵	طت فوت
۲۰۶	..... جمع
۶۵	..... تعدادات وسائط نقلیه
۲۲	..... بیماری
۱۲	..... خفگی درآب
۸	..... خودکشی
۴	..... قتل
۷	..... سقوط از بلندی
۱	..... سمومیت مواد غذایی
۳	..... سوختگی
۳	..... زهرآوردن
۱۹	..... شهدای جنگ تحمیلی
۲	..... حوادث متفرقه
۱	..... برق گرفتگی
۲	..... خفگی و سمومیت با اکسید روی
۵	..... سرمازدگی
۱	..... مرگ در حین زایمان
۱	..... خفگی توسط جسم خارجی در مجاری تنفسی

سأخذ : اداره پزشکی قانونی شهرستان شهرکرد .

جدول ۲۴ - تعداد تعدادات منجر به خسارت و جرح و فوت گزارش شده توسط واحدهای تابعه  
شهریاتی استان .

سال	جمع	خسارت	جرح	فوت
۱۳۱۱	۲۰۴	۱۴۴	۶۰	۰
۱۳۱۳	۲۳۰	۱۹۲	۴۳	۰
۱۳۱۴	۱۹۷	۱۴۲	۵۳	۲
۱۳۱۵	۲۵۸	۱۸۰	۷۰	۸

مأخذ : شهریاتی استان

جدول ۲۵ - انواع جرائم گزارش شده توسط واحدهای تابعه شهریاتی : ۶۵ - ۱۳۱۲

جرائم	۱۳۱۲ ( مورد )	۱۳۱۳ ( مورد )	۱۳۱۴ ( مورد )	۱۳۱۵ ( مورد )
جمع	۱۲۵۰	۱۴۲۷	۱۴۲۴	۱۲۳۴
اختلاف ملکی .....	۵۱	۶۷	۵۸	۳۹
اختلاف خانوادگی .....	۶۹	۸۶	۷۲	۴۷
راحتدگی بدون پروانه .....	۲۱۵	۲۱۷	۲۱۷	۲۸
ضرب و جرح .....	۲۰۵	۱۷۶	۱۸۵	۴۰۶
چاقو کشی .....	۹	۳	۵	۲
انواع جرائم جنسی .....	۵	۵	۳	۰
آتش سوزی .....	۱۱	۶	۸	۱۲
کلاهبرداری .....	۶	۶	۷	۲
سایر جرائم .....	۲۱۳	۸۱۲	۷۹۱	۲۵۶
انواع سرقت .....	۷۱	۴۲	۷۸	۴۵

مأخذ : شهریاتی استان .

جدول ۷۶ - موارد خودکشی و مرگهای اتفاقی گزارش شده توسط واحدهای تابعه شهرداری استان

شماره	۱۳۶۵	۱۳۶۴	۱۳۶۳	۱۳۶۲	شرح
۱۵	۱۴	۲۲	۱۵	جمع	.....
۵	۷	۱۲	۵	خودکشی	.....
۲	۲	۲	۲	حلق آویز	.....
۱	۰	۲	۱	سم	.....
۱	۵	۷	۲	سایر وسایل	.....
۱۰	۷	۱۰	۱۰	مرگهای اتفاقی	.....
۲	۱	۲	۱	سمومیت غذایی	.....
۱	۱	۰	۰	سقوط از بام	.....
۱	۱	۰	۰	سقوط در چاه	.....
۱	۱	۱	۲	برق گرفتگی	.....
۱	۰	۲	۱	آتش سوزی	.....
۱	۱	۱	۱	سکه طبس	.....
۳	۲	۴	۵	متفرقه	.....

مأخذ: شهرداری استان .

جدول ۲۷ - موقوفات شهرستانهای استان : ۱۳۶۵

شهرستان	تعداد موقوفات	تعداد رقبات		
		مزره‌های تصرفی	مزره‌های غیرتصرفی	مستقل غیرتصرفی
کل استان .....	۱۱۱	۶۸	۰	۲۹
شهرکرد .....	۵۲	۳۹	۰	۱۴
بروجن .....	۳۲	۹	۰	۱۰
فارس .....	۶	۱	۰	۰
لردگان .....	۱۹	۱۹	۰	۰

مأخذ: حج و اوقاف و امور خیریه استان -

جدول ۲۸ - تعداد حجاج و دیگر زوار خاج از کشورهای شهرستانهای استان : ۱۳۶۵

شهرستان	جمع کل	حج نفع			سویسمه		
		جمع	مرد	زن	جمع	مرد	زن
کل استان .....	۹۴۲	۷۵۳	۵۱۱	۲۴۲	۱۹۰	۱۰۵	۸۵
شهرکرد .....	۶۷۲	۵۵۲	۳۸۴	۱۶۸	۱۲۵	۶۵	۶۰
بروجن .....	۲۶۶	۲۰۱	۱۲۷	۷۴	۶۵	۴۰	۲۵
فارس .....	۰	۰	۰	۰	۰	۰	۰
لردگان .....	۰	۰	۰	۰	۰	۰	۰

مأخذ: حج و اوقاف و امور خیریه استان -

جدول ۲۹ - هزینه های امور خیریه و اوقاف شهرستانهای استان در ۱۳۶۵ (ریال)

شهرستان	جمع	عمرانی	اجتماعی	مذهبی
کل استان	۲۲۸۹۸۳۱	۱۸۵۱۵۵۸	۱۰۸۶۵۷۳	۱۵۵۱۷۰۰
شهرکرد	۲۳۹۹۰۰۰	۹۲۴۰۰۰	۶۰۶۰۰۰	۸۶۹۰۰۰
بروجن	۲۰۹۰۸۳۱	۹۲۷۵۵۸	۴۸۰۵۷۳	۶۸۲۷۰۰
فارسان	.	.	.	.
لردگان	.	.	.	.

دنباله جدول ۲۹ - هزینه های امور خیریه (ریال)

شهرستان	کنکهای انجام شده		
	بروشگاهها	محملین	طلاب و مدرسین
کل استان	.	.	۱۸۰۰۰۰۰
شهرکرد	.	.	۱۸۰۰۰۰۰
بروجن	.	.	.
فارسان	.	.	.
لردگان	.	.	.

مأخذ: حج و اوقاف و امور خیریه استان .

جدول ۸۰ - کتابخانه های عمومی شهرستانهای استان : ۱۳۶۵

شهرستان	تعداد	کتاب موجود	اعضا ( نفر )
کل استان	۱۵	۶۴۵۶۸	۸۱۲۸
شهرکرد	۷	۳۷۸۶۷	۴۳۴۱
بروجن	۴	۱۴۸۷۸	۲۰۸۴
فارسان	۳	۶۸۳۴	۸۰۸
کردگان	۱	۴۹۸۹	۸۶۵

مأخذ : اداره کل ارشاد اسلامی استان .

جدول ۸۱ - سینما ، تئاتر و تعداد تماشاگران در شهرستانهای استان : ۱۳۶۵

شهرستان	سینما		تئاتر	
	تعداد	تماشاگر	تعداد	تماشاگر
کل استان	۲	۲۶۲۶۳۰	۵	۵۴۰۰
شهرکرد	۱	۲۱۵۸۱۱	۵	۵۴۰۰
بروجن	۱	۴۶۸۱۹	۰	۰
فارسان	۰	۰	۰	۰
کردگان	۰	۰	۰	۰



جول ۸۲ - آمار مراجعین و اعضاء کتابخانه های عمومی استان درiateهای مختلف سال ۱۳۶۵

شماره طبقات	تعداد اعضاء*				تعداد مراجعین			ملاحظات
	کارمند	دانش آموز	دانشجو	جمع	زن	مرد	جمع	
۱۰۴۸	۵۴۵	۶۳۱۰	۲۲۵	۸۱۲۸	۶۹۹۹	۱۱۳۵۹	۱۹۳۵۸	فروردین . . .
۹۹۲	۶۱۹	۶۶۰۲	۱۸۸	۸۴۱۹	۴۳۱۳	۱۱۷۱۲	۱۶۰۲۵	اردیبهشت . . .
۸۷۱	۶۱۲	۶۵۳۶	۲۰۵	۸۲۲۴	۴۷۱۸	۱۲۶۲۸	۱۶۳۴۶	خرداد . . .
۶۱۱	۵۰۱	۷۰۰۵	۱۱۲	۸۲۸۰	۴۴۰۹	۸۲۸۸	۱۲۷۹۷	شهریور . . .
۵۶۲	۷۲۲	۶۳۳۲	۱۵۷	۷۷۸۱	۷۵۸۲	۳۶۱۶	۱۱۱۹۹	مرداد . . .
۸۴۶	۶۰۵	۷۰۶۰	۲۶۵	۸۷۷۶	۳۷۱۰	۸۹۹۷	۱۲۷۰۷	شهریور . . .
۸۶۵	۵۹۸	۶۰۲۸	۲۶۳	۷۷۵۴	۳۷۸۹	۸۲۹۴	۱۲۰۸۳	مهر . . .
-	-	-	-	-	-	-	-	آبان . . . x
۷۹۸	۵۷۰	۶۰۰۹	۱۶۲	۷۵۴۱	۳۲۹۵	۶۶۰۰	۹۸۹۵	آذر . . .
۸۰۷	۶۰۰	۷۲۸۷	۲۹۰	۸۹۸۴	۳۸۳۹	۹۶۳۵	۱۳۴۷۴	دی . . .
۸۱۱	۵۹۹	۷۲۳۱	۳۰۱	۸۹۳۱	۵۶۵۸	۱۰۷۳۰	۱۶۳۸۸	بهمن . . .
۸۱۵	۵۹۹	۶۲۶۷	۳۰۵	۷۹۸۱	۴۸۱۶	۱۲۱۸۰	۱۶۹۹۶	اسفند . . .

\* مأخذ : اداره کل ارشاد اسلامی استان .

x : در ماه آبان به علت تشکیل کلاس کتابداری کتابخانه ها تعطیل بود .

جدول ۸۲ - سطح کاشت، تولید و صادرات سالانه استان به تفکیک : ۱۳۶۵

مطگرد در هکتار ( کیلوگرم )	تولید ( تن )	سطح کاشت ( هکتار )	
			فلات :
۱۹۵۱	۸۴۸۸۰	۴۳۰۰۰	گندم آبی
۶۸۷	۳۰۰۴۰	۵۱۰۰۰	گندم دیم
۲۰۲۲	۱۸۲۰۰	۹۰۰۰	جو آبی
۶۵۳	۱۱۴۳۰	۱۷۵۰۰	جو دیم
۲۹۸۳	۷۱۶۰	۲۴۰۰	برنج شلتوک
			حبهات :
۱۸۱۸	۹۹۱	۵۴۵	انواع لوبیا
۱۰۶۵	۱۰۵۱/۵	۹۶۰	نخود لویه ( آبی و دیم )
۹۹۰	۱۲۶۷	۱۲۸۰	سایر حبهات ( آبی و دیم )
			سبزیجات :
۱۴۳۰۸	۴۴۷۰۰	۳۱۲۴	سبب زمینی
۲۶۸۰۰	۶۷۰	۲۵	پياز
۱۷۴۷۸	۱۶۰۸	۶۲	گوجه نرنگی
۸۰۰۰	۱۶	۲	سایر سبزیجات
۱۹۱۶۷	۲۳۰	۱۲	محمولات جالبیزی
			نباتات صنعتی :
۱۴۲۶۰	۱۷۱۸۳	۱۲۰۵	چغندر قند
۱۱۰۰	۴۴	۴۰	انواع تنباکوی و تنباکود
			نباتات طریقه ای خشک :
۳۰۰۰	۲۴۰	۸۰	ذرت دانه ای
۵۲۴۵	۴۴۴۲۵	۸۴۷۰	پونجه واسپرس
۲۸۶۶	۳۲۴۲۰	۱۱۶۶۰	شمندر
۲۴۳۷	۶۴۸۲	۲۶۶۰	گاو دانه آبی
۵۸۸	۱۴۲۴	۲۴۲۰	گاو دانه دیم

مأخذ : اداره کل کشاورزی استان .

جدول ۸ - سطح زیرکشت زراعتیهای سالانه در شهرستانهای استان ۱۳۶۵: (هکتار)

برنج (شلتوک)	جو			گندم			شهرستان
	دیم	آبی	جمع	دیم	آبی	جمع	
۲۴۰۰	۱۷۵۰۰	۹۰۰۰	۲۶۵۰۰	۵۰۰۰۰	۴۳۵۰۰	۹۳۵۰۰	کل استان
۳۵	۱۳۰۰	۴۰۰۰	۶۳۰۰	۸۲۰۰	۱۱۶۰۰	۱۹۸۰۰	شهرکرد
۳۱۵	۲۴۰۰	۲۰۰۰	۵۴۰۰	۱۲۲۰۰	۲۰۰۰۰	۳۲۲۰۰	بروجن
۲۰۰	۴۳۰۰	۱۰۰۰	۵۳۰۰	۱۳۲۰۰	۶۰۰۰	۱۹۲۰۰	فارسان
۱۸۵۰	۷۵۰۰	۲۰۰۰	۹۵۰۰	۱۷۲۰۰	۵۹۰۰	۲۳۲۰۰	لردگان

دنباله جدول ۸۴ - سطح زیرکشت زراعتیهای سالانه (هکتار)

حبسوبات							جمع	شهرستان
سایر حبوبات			انواع لوبیا	نارودلیکه				
دیم	آبی	جمع		دیم	آبی	جمع		
۴۶۰	۸۲۰	۱۲۸۰	۵۴۵	۳۵۰	۶۱۰	۹۶۰	۲۷۸۵	کل استان
۰	۲۳۰	۲۳۰	۱۴۰	۷۰	۱۳۰	۲۰۰	۵۷۰	شهرکرد
۷۰	۱۴۰	۲۱۰	۶۱۰	۱۳۰	۱۲۰	۲۵۰	۵۷۰	بروجن
۲۰	۱۳۰	۱۵۰	۳۵	۳۰	۲۰	۵۰	۲۳۵	فارسان
۳۷۰	۳۲۰	۶۹۰	۲۶۰	۱۲۰	۳۴۰	۴۶۰	۱۴۱۰	لردگان

( هكتار )

دنباله جدول ۸۴ - سطح زیرکشت زراعتیهای سالانه

محصولات چالیزی		سبزیجات					شهرستان	
هندوانه خیار	جمع	سایر سبزیجات	گوجه فرنگی	سبب زمینی	پیاز	جمع		
۲	۱۰	۱۲	۲	۱۲	۳۱۲۴	۲۵	۳۲۴۳	کل استان .....
.	.	.	۲	۱۲	۹۹۴	۱۵	۱۰۲۳	شهرکرد .....
.	.	.	.	۱۲	۱۴۲۵	.	۱۴۲۷	بروجن .....
.	.	.	.	۸	۳۷۵	.	۳۸۳	فارسان .....
۲	۱۰	۱۲	.	۶۰	۳۳۰	۱۰	۴۰۰	لردگان .....

( هكتار )

دنباله جدول ۸۵ - سطح زیرکشت زراعتیهای سالانه

علوفه				نیاهات صنعتی			شهرستان		
گاردانه		شید	پونجه و امیرس	ذرت راهای	جمع	چغندر قند		انواع توتون و تنباکو	
آبی	زم								
۲۴۱۰	۲۳۰۰	۱۱۲۰	۸۴۷۰	۸۰	۱۵۲۹۰	۴۰	۱۲۰۵	۱۲۴۵	کل استان .....
.	۸۰۰	۲۷۰۰	۴۵۰۰	.	۸۰۰۰	۲۷	۴۴۹	۴۷۶	شهرکرد .....
۱۲۰	۸۰۰	۲۹۴۰	۲۳۷۰	.	۶۲۳۰	.	۳۳۵	۳۳۵	بروجن .....
۲۰۰	۸۶۰	۲۹۰۰	۱۰۰۰	.	۴۹۲۰	.	.	.	فارسان .....
۲۱۰۰	۲۰۰	۳۱۲۰	۶۰۰	۸۰	۶۱۰۰	۱۳	۴۲۱	۴۳۴	لردگان .....

ماخذ: اداره کل کشاورزی استان.

جدول ۸۵ - عملکرد و رهنکارزراعتیهای سالانه از شهرستانهای استان ۱۳۶۵: (کیلوگرم)

برنج (شلتوک)	جو		گندم		شهرستان
	دیم	آبی	دیم	آبی	
۲۹۸۲	۶۵۲	۲۰۲۲	۶۸۷	۱۹۵۱	کل استان
۳۰۰۰	۶۰۰	۱۹۰۰	۶۰۰	۱۸۰۰	شهرکرد
۳۰۰۰	۷۰۰	۲۲۰۰	۷۵۰	۲۱۰۰	بروجن
۲۸۰۰	۶۵۰	۱۸۰۰	۶۰۰	۱۷۰۰	فارسان
۳۰۰۰	۶۵۰	۲۲۰۰	۷۵۰	۲۰۰۰	لردگان

دنباله جدول ۸۵ - عملکرد و رهنکارزراعتیهای سالانه (کیلوگرم)

حبوبات			شهرستان		
سایر حبوبات		انواع لهبها	نمود و لویه		
دیم	آبی		دیم	آبی	
۶۴۸	۱۱۸۲	۱۸۱۸	۶۹۳	۱۳۲۵	کل استان
۰	۱۱۸۷	۱۵۰۰	۶۵۰	۱۳۰۰	شهرکرد
۶۰۰	۱۱۵۰	۱۸۰۰	۷۰۰	۱۵۰۰	بروجن
۸۰۰	۱۲۰۰	۱۸۰۰	۵۲۲	۹۰۰	فارسان
۶۵۰	۱۱۷۵	۲۰۰۰	۷۵۰	۱۳۰۰	لردگان

( کیلوگرم )

دنباله جدول ۸۵ - عملکرد درهکنارزراعتهای سالانه

شهرستان	سبزیجات					محصولات چالیزی
	بهار	سبب زمینی	گیوه فرنگی	سایر سبزیجات	هندوانه	
کل استان	۲۶۸۰۰	۱۴۲۰۸	۱۷۴۷۸	۸۰۰۰	۲۰۰۰۰	۱۵۰۰۰
شهرکرد	۳۰۰۰۰	۱۲۰۷۸	۱۵۰۰۰	۸۰۰۰	.	.
بروجن	.	۱۷۱۹۰	۱۷۰۰۰	.	.	.
فارسان	.	۹۳۳۰	۱۸۰۰۰	.	.	.
لردگان	۲۴۰۰۰	۱۱۲۱۲	۱۸۰۰۰	.	۲۰۰۰۰	۱۵۰۰۰

دنباله جدول ۸۵ - عملکرد درهکنارزراعتهای سالانه

شهرستان	نباتات صنعتی		طیروزنه			گاو دانه
	چغندر	انواع توتون و تنباکو	زرت دانه ای	پونجه و اسپرس	شیدر	
کل استان	۴۲۶۰	۱۱۰۰	۳۰۰۰	۵۲۴۵	۲۸۶۶	۲۴۲۷
شهرکرد	۳۹۲۴	۱۱۱۱	.	۵۱۸۹	۳۰۰۰	۲۰۰۰
بروجن	۱۱۲۷۰	.	.	۵۵۸۹	۳۰۰۰	۲۷۰۰
فارسان	.	.	.	۵۴۸۰	۳۰۰۰	۲۷۰۰
لردگان	۱۱۹۹۰	۱۰۷۲	۳۰۰۰	۴۰۸۳	۲۵۰۰	۲۰۰۰

بأخذ اداره کل کشاورزی استان .

جدول ۸۶ - تولید زراعتهای سالانه در شهرستانهای استان ۱۳۶۵ (تن)

شماره	گیاه			گندم			شهرستان
	جمع	آب	م	جمع	آب	م	
۷۱۶	۱۱۴۳	۱۸۲	۳۹۶۳	۳۵۰۴	۸۴۸۸	۱۱۹۹۲	کل استان
۱۰۵	۱۳۸	۷۱	۸۹۸	۴۹۲	۲۰۸۸	۲۵۸۰	شهرکرد
۱۴۵	۲۳۸	۴۴	۶۷۸	۹۲۲	۴۲۰۰	۵۱۵۲۵	بروجن
۵۶	۲۷۹۵	۱۸	۴۵۹۵	۷۹۲	۱۰۲۰۰	۱۸۱۲۰	فارسان
۵۵۵	۴۸۷۵	۴۴	۹۲۷۵	۱۲۹۲۵	۱۱۸۰۰	۲۴۷۷۵	لردگان

در ناله جدول ۸۶ - تولید زراعتهای سالانه (تن)

شماره	محصولات							شهرستان
	سایر محصولات		انواع لوبیا	تولید و ناله			جمع	
	جمع	آب		جمع	آب	م		
۲۹۸	۹۶۹	۱۲۶۷	۹۹۱	۲۴۲/۵	۸۰۹	۱۰۱/۵	۳۳۰۹/۵	کل استان
۰	۲۷۳	۲۷۳	۲۱	۴۵/۵	۱۲۹	۲۱۴/۵	۶۹۷/۵	شهرکرد
۴۲	۱۶۴	۲۰۶	۱۹۸	۹۱	۱۸۰	۲۷۱	۶۷۵	بروجن
۱۱	۱۵۶	۱۷۲	۶۳	۶۶	۱۸	۲۴	۲۶۹	فارسان
۲۴۰	۲۷۶	۶۱۶	۵۲۰	۹۰	۴۴۲	۵۲۲	۱۶۶۸	لردگان

(تن)

دوره جدول ۸۶ - تولید زراعتی سالانه

سبزیجات							شهرستان
مجموعه جالبزی	جمع	سایر سبزیجات	گوجه فرنگی	سبب زمینی	باز	جمع	
۳۰	۲۰۰	۲۳۰	۱۶	۱۶۰۸۴۴۷۰۰	۶۷۰	۴۶۹۹۴	کل استان
۰	۰	۰	۱۶	۱۸۰۱۳۰۰۰	۴۰۰	۱۳۶۴۶	شهرکرد
۰	۰	۰	۰	۲۰۴۳۴۰۰۰	۰	۲۴۷۰۴	بروجن
۰	۰	۰	۰	۱۴۴۲۰۰۰	۰	۳۶۴۴	فارسان
۳۰	۲۰۰	۲۳۰	۰	۱۰۸۰۲۷۰۰	۲۲۰	۵۰۰۰	لردگان

(تن)

دوره جدول ۸۶ - تولید زراعتی سالانه

طـوزنه					نیات متعمدی			شهرستان
گاو دانه	شبه	پونجه	لرت	جمع	انواع	چنددر	جمع	
دوم	آبی	اسپرس	دانه‌ای		توتون و تنباکو	تند		
۱۴۲۴	۶۴۸۲	۳۳۲۰	۴۴۴۲۰	۲۴۰۸۰۹۹۱	۴۴	۱۷۱۸۲	۱۷۲۲۷	کل استان
۰	۱۶۰۰	۸۱۰۰	۳۳۳۰۰	۰۳۳۰۰۰	۳۰	۶۲۵۲	۶۲۸۲	شهرکرد
۸۴	۲۱۶۰	۸۸۲۰	۱۳۳۴۰	۰۲۴۲۰۹	۰	۳۷۷۶	۳۷۷۶	بروجن
۱۴۰	۲۳۲۲	۸۷۰۰	۵۳۸۰	۰۱۶۵۴۶	۰	۰	۰	فارسان
۱۲۰۰	۴۰۰	۷۸۰۰	۲۴۰۰	۲۴۰۱۲۰۹۰	۱۴	۷۱۵۵	۷۱۶۹	لردگان

مأخذ اداره کل کشاورزی استان



جدول ۸۷ - سطح کاشت و تولید نباتات صنعتی در استان ۱۳۶۵ ( هکتار-تن )

توتون و تنباکو		چغندر قند		میانگین
تولید	سطح کاشت	تولید	سطح کاشت	
۱۰۵۷	۵۸۰	۱۶۰۶	۱۹۶۰	۱۳۶۰
۸۱۰	۶۶۰	۱۱۳۰۰	۲۲۰۰	۱۳۶۱
۳۶۲	۳۵۰	۱۸۰۸۱	۲۵۵۵	۱۳۶۲
۲۲۰	۱۶۰	۱۴۷۵۸	۲۰۲۵	۱۳۶۳
۷۸	۱۰۰	۸۲۹۶	۷۶۱	۱۳۶۴
۴۴	۶۰	۱۷۱۸۳	۱۲۰۰	۱۳۶۵

مأخذ : اداره کل کشاورزی استان .

جدول ۸۸ - سطح کاشت و تولید محصولات چالبزی در استان ۱۳۶۵ ( هکتار-تن )

تولید	سطح کاشت	میانگین
۲۸۲۶	۶۱۷	۱۳۶۰
۶۰۰۰	۶۷۴	۱۳۶۱
۲۹۲۵	۶۷۰	۱۳۶۲
۲۴۷۱	۶۶۹	۱۳۶۳
۴۳۰	۶۴	۱۳۶۴
۲۳۰	۶۲	۱۳۶۵

مأخذ : اداره کل کشاورزی استان .

جدول ۸۹ - سطح کاشت و تولید محصولات دائمی در استان : ۶۵-۱۳۶۴ ( هکتار-تن )

۱۳۶۵		۱۳۶۴		محصول
تولید	سطح کاشت	تولید	سطح کاشت	
۶۴۷۰	۱۰۴۰	۶۱۲۴	۶۰۳۲	میوه های درخت دار (۱) .....
۳۵۳۰	۸۸۴	۲۷۴۹	۸۷۴	میوه های عسته دار (۲) .....
۱۵۸۰۹	۳۱۴۹	۳۵۲۸۱	۳۱۴۴	انگور .....
۱۳۹۵	۸۶۶	۱۳۴۰	۸۷۰	بادام .....
۱۶۸	۱۷۰	۱۹۱	۱۶۹	گردو .....

(۱) - شامل سیب ، گلاب ، پسته و آزالین تمبل می باشد .

(۲) - شامل زردآلو ، شلیل ، مغتالو ، هلو ، انواع آلبوگوجه ، گلاس ، آلبالو و آزالین تمبل می باشد .  
 مأخذ : اداره کل کشاورزی استان .

جدول ۹۰ - سطح کاشت و تعداد اصله درختان غیرشود در استان : (۱) ( هکتار-... اصله )

کاشت پراکنده تعداد اصله (نهال و قابل بهره برداری)	کاشت مجتمع		سال
	تعداد اصله (نهال و قابل بهره برداری)	سطح کاشت	
۰۰۰	۴۰۱۰۰	۴۰۱۰	۱۳۶۱
۰۰۰	۴۱۰۰۰	۴۱۰۰	۱۳۶۲
۰۰۰	۴۰۶۵۰	۴۰۶۵	۱۳۶۳
۱۱۰۰	۴۰۴۵۰	۴۰۴۵	۱۳۶۴
۱۱۲۰	۴۰۳۵۰	۴۰۳۵	۱۳۶۵

(۱) - شامل درختانی است که ازجوب آنها بهره برداری میشود نظیر تهریزی ، چنار ، سنبل و ...  
 مأخذ : اداره کل کشاورزی استان .

جدول ۹۱ - توزیع اراضی کشاورزی در مناطق روستایی استان : ۱۳۶۵ ( هکتار )

سال	نباتات سالانه		نباتات علوفه ای		آبش		نباتات دائمی شماره	نباتات معرضه
	آبش	دیم	آبش	دیم	آبش	دیم		
۱۳۶۵	۶۱۳۲۵	۶۹۳۱۵	۲۲۸۷۰	۲۴۲۰	۲۲۴۸۴	۵۷۷۹۰	۶۱۰۹	۴۰۳۵

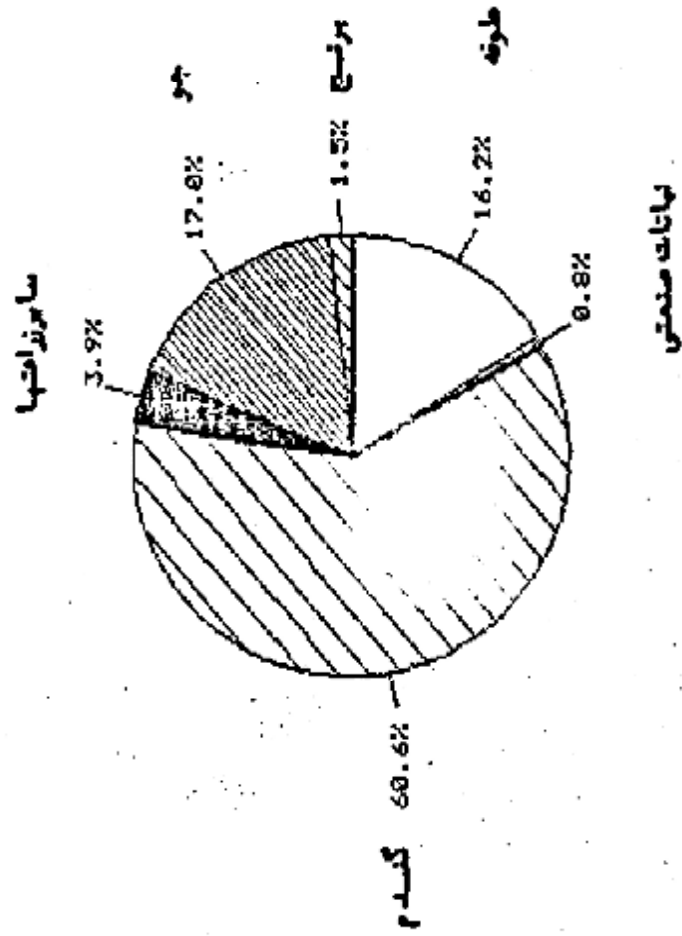
مأخذ : اداره کل کشاورزی استان .

جدول ۹۲ - فروش انواع کود شیمیایی در استان : ۱۳۶۵ ( تن )

سال	جمع	اوپه	نیترات آمونیم ٪۲۶	فسفات آمونیم	مناطق پتاس
۱۳۶۰	۱۴۶۱۵	۷۰۰۰	۰	۷۶۱۵	۰
۱۳۶۱	۱۵۰۰۰	۲۰۰۰	۰	۸۰۰۰	۰
۱۳۶۲	۳۱۰۲۰	۱۴۰۰۰	۰	۱۷۰۲۰	۰
۱۳۶۳	۲۴۱۴۸	۱۲۰۰۰	۰	۱۲۱۴۸	۰
۱۳۶۴	۱۳۹۵۲	۵۵۵۲	۰	۸۴۰۰	۴۳
۱۳۶۵	۱۳۲۷۰۸	۷۱۷۲	۱۰۹	۶۴۲۷	۱۵۰

مأخذ : سازمان تعاون روستایی استان .

توزیع درصد ارزش نوعی انواع زراعتیهای سالانه استان  
۱۳۶۵



سایر زراعتها شامل حبوبات، سبزیجات و میوهجات، چالغوز میاشند.

جدول ۹۳ - ماشینهای عمده و سایر ادوات کشاورزی فروخته شده توسط بنگاه توسعه ماشینهای کشاورزی در استان ۱۳۶۲-۶۵ ( دستگاه )

سال	تراکتور	کباین	تراکتور کابین	تراکتور کابین	انواع سپاتس	تراکتور	تیغه بولدوزر	حلقه‌چین
۱۳۶۲	۵۰۰	۰	۵۳۸	۲۲۰	۰	۶	۰	۰
۱۳۶۳	۷۳۴	۱	۶۶۸	۲۰۰	۵۰۰	۲۴۲	۰	۰
۱۳۶۴	۳۳۱	۴	۲۹۳	۱۰۴	۵۰	۱۲۷	۰	۱۰۰
۱۳۶۵	۵۳	۰	۶۶	۱۹	۳۸	۹۶	۱	۲۴

مأخذ: بنگاه توسعه ماشینهای کشاورزی استان .

جدول ۹۴ - تعداد وام و مخارج پرداختی و وسیله بازگشت کشاورزی استان ۱۳۶۲-۶۵

سال	تعداد وامهای پرداختی	مبلغ وام ( هزارریال )	مبلغ وصولی وام ( هزارریال )
۱۳۶۳	۶۹۳۰	۲۸۹۸۷۹۹	۲۶۲۲۸۲۹
۱۳۶۴	۶۱۹۴	۳۹۹۲۵۵۶	۱۵۲۵۴۵۰
۱۳۶۵	۶۵۸۴	۳۶۲۰۰۷۴	۲۵۶۳۳۷۱

مأخذ: سرپرستی شعب بانک کشاورزی استان .

جدول ۱۵ - مبلغ وامهای پرداختی بانک کشاورزی به تفکیک نوع مصرف در استان :  
( هزار ریال ) ۱۳۱۳-۶۵

سال	جمع	امور جاری	تسطیح اراضی	خرید دام	ماشین آلات کشاورزی	خرید وسایل کار
۱۳۱۳	۲۸۹۸۷۹۹	۹۰۸۴۳۴	۳۶۱۸	۱۰۰۹۲۱	۵۸۱۸۵۴	۱۰۶۷۴۵
۱۳۱۴	۳۹۹۲۵۵۶	۷۶۴۹۶۳	۵۷۷۷۷	۹۵۶۲۱	۶۱۴۱۸۱	۳۶۸۵
۱۳۱۵	۳۱۲۰۰۷۴	۱۳۷۱۱۷	۵۵۱۰۵	۱۹۲۷۹۰	۳۴۰۶۵۶	۱۹۰۸۶

دنباله جدول ۱۵ - مبلغ وامهای پرداختی بانک کشاورزی .....

سال	اهدات باغ و بونجه کاری	خرید کتله و گاو	امور آبپاشی	ساختن تأسیسات	سایر مصارف
۱۳۱۳	۲۱۷۷۶	۷۱۵۷	۲۵۹۴۶۱	۱۷۲۳۰۲	۷۸۵۵۳۱
۱۳۱۴	۶۱۶۴۴	۱۵۲۱۸	۳۱۳۷۱۲	۱۱۲۶۶۲	۲۰۰۳۵۹۳
۱۳۱۵	۲۸۳۱۱	۲۶۰۶۹	۲۷۰۷۲۱	۱۹۵۱۹۷	۱۵۵۴۹۶۳

مأخذ : سرپرستی شعب بانک کشاورزی استان .

جدول ۹۶ - شرکت‌های تعاونی روستایی شهرستانهای استان : ۱۳۶۵

شهرستان	تعداد	اعضا ( نفر )	سرمایه ( هزارریال )
کل استان	۵۲	۶۸۰۳۴	۵۸۵۴۰۳
شهرکرد و فارس	۲۶	۴۲۳۷۴	۳۷۲۰۹۸
هرمز	۱۷	۱۴۴۶۱	۱۰۸۹۶۸
لردگان	۹	۱۱۱۹۹	۱۰۳۳۳۷

دنباله جدول ۹۶ - شرکت‌های تعاونی روستایی .....

شهرستان	وام پرداختی		مانده‌های ذخیره قانونی ( هزارریال )
	تعداد	مبلغ ( هزارریال )	
کل استان	۲۴۲۳۲	۹۲۰۸۹۵	۲۴۷۱۹۱
شهرکرد و فارس	۱۵۲۰۸	۵۴۹۶۹۰	۱۵۳۶۳۵
هرمز	۴۸۴۴	۱۷۱۹۶۵	۵۲۶۶۹
لردگان	۴۱۸۰	۱۹۹۲۴۰	۴۰۸۸۷

مأخذ : سازمان تعاون روستایی استان .

جدول ۹۷ - دامپهای ذبح شده در حوزة عمل شهرداریهای شهرستانهای استان م ۱۳۶۵ (واحد)

شماره	گاومیش بچه گاومیش	گاومیشگاه	بزرگساله	گوسفندبهره	شهرداری
۱۳۲	۰	۱۱۳۲۲	۲۸۳۹۹	۷۰۴۱۵	کل استان
۶۳	۰	۶۶۹۴	۲۰۰۳۸	۳۸۲۵۱	شهرستان شهرکرد
۱۸	۰	۳۷۴۵	۱۰۷۱۲	۲۰۲۶۷	شهرداری شهرکرد
۰	۰	۹۷۹	۴۹۶۲	۶۳۹۰	شهرداری فرخشهر
۶	۰	۷۶۰	۰	۳۱۰۷	شهرداری سامان
۰	۰	۳۹۰	۱۶۳۷	۲۷۶۶	شهرداری بین
۳۹	۰	۸۴۰	۲۷۲۷	۵۷۲۱	شهرداری هفشجان
۶۹	۰	۲۶۸۳	۱۴۱۲	۲۱۳۲۰	شهرستان بروجن
۶۷	۰	۱۷۶۷	۰	۱۸۵۰۹	شهرداری بروجن
۰	۰	۴۶۸	۷۵۰	۱۱۴۹	شهرداری بلداجی
۰	۰	۳۰۳	۶۶۲	۸۴۸	شهرداری فرادینه
۲	۰	۱۴۵	۰	۸۱۴	شهرداری اردل
۰	۰	۱۶۰۱	۲۴۴۵	۶۳۲۶	شهرستان فارسان
۰	۰	۸۲۵	۲۴۴۵	۳۶۴۴	شهرداری فارسان
۰	۰	۷۷۶	۰	۲۶۸۲	شهرداری جوشقان
۰	۰	۳۴۴	۴۵۰۴	۴۵۱۸	شهرستان لردگان
۰	۰	۳۴۴	۴۵۰۴	۴۵۱۸	شهرداری لردگان

بأخذ سازمان برنامه بودجه استان



جدول ۹۸ - دامهای ذبح شده در حوزه عمل شهرداریهای استان برحسب ماه: ۱۳۶۵ (رأس)

شماره (نفس)	گاومیش و بهدگاومیش	گا و گوساله	بز و بزغاله	گوسفند وسره	ماه
۱۳۲	•	۱۱۳۲۲	۲۸۲۹۹	۷۰۴۱۵	جمع سال .....
۷	•	۳۱۸۷	۴۳۶۲	۲۰۷۷۴	بهار .....
۴	•	۳۵۱۱	۶۴۹	۶۱۶۲	فروردین .....
•	•	۱۲۸۳	۱۲۰۶	۱۲۵۴۴	اردیبهشت .....
۳	•	۸۹۳	۲۵۰۷	۱۲۰۶۸	خرداد .....
۴۲	•	۲۵۸۴	۱۲۱۳۰	۱۴۶۱۹	تابستان .....
۸	•	۹۴۶	۴۹۹۰	۶۴۶۱	تیر .....
۱۲	•	۸۸۶	۳۶۶۸	۴۱۸۱	مرداد .....
۲۲	•	۷۵۲	۳۴۷۲	۳۹۷۷	شهریور (۱) .....
۳۹	•	۲۴۴۲	۹۸۶۰	۱۱۲۳۲	مهر .....
۲۱	•	۷۳۰	۴۸۵۴	۴۴۸۹	آبان .....
۱۰	•	۸۲۹	۲۹۹۸	۳۴۲۹	آذر .....
۸	•	۸۸۳	۲۰۰۸	۳۳۱۴	دی .....
۴۴	•	۲۶۰۶	۲۰۴۷	۱۳۷۹۰	بهمن .....
۲۹	•	۸۲۷	۹۳۳	۳۵۳۵	اسفند .....
۳۰	•	۶۱۲	۶۶۲	۵۱۴۷	
۵	•	۸۶۰	۴۵۲	۵۱۰۸	

(۱) دگتار شهریور بلداجی منظور نشده است .

ماخذ : سازمان برنامه و بودجه استان .

جدول ۹۹ - تعداد ، وزن و میانگین وزن لاشه يك رأس از انواع دام ذبح شده قابل مصرف در حوزه  
 عمل شهرداریهای استان ۱۳۶۵ ( هزار رأس - تن - کیلوگرم )

سال	گوسفند و سره		ببز و بزغالسه		سال
	تعداد	وزن	میانگین وزن يك لاشه	تعداد	
۱۳۵۸	۵۵	۹۶۰	۱۷/۵	۱۱	۱۱۶
۱۳۵۹	۴۹	۸۹۰	۱۸/۴	۱۰	۱۵۲
۱۳۶۰	۵۳	۱۱۵۸	۲۱/۷	۱۱	۱۸۴
۱۳۶۱	۶۴	۱۲۹۷	۲۰/۳	۱۸	۲۴۶
۱۳۶۲	...	...	...	...	...
۱۳۶۳	۹۲	۱۷۱۰	۱۸/۶	۳۱	۴۲۱
۱۳۶۴	۹۸	۱۷۷۶	۱۸/۱	۳۵	۴۹۶
۱۳۶۵	۷۰	۱۲۷۰	۱۸/۱	۲۸	۴۷۳

دنباله جدول ۹۹ - تعداد ، وزن و میانگین وزن لاشه ..... ( هزار رأس - تن - کیلوگرم )

سال	گاو و گوساله		شتر ( هزار نفر )		سال
	تعداد	وزن	میانگین وزن يك لاشه	تعداد	
۱۳۵۸	۷	۵۴۹	۸۱/۹	۰/۲۷۷	۴۵
۱۳۵۹	۸	۶۷۰	۸۵/۸	۰/۴۷۳	۷۸
۱۳۶۰	۷	۷۶۷	۱۰۲/۵	۰/۴۷۲	۱۰۰
۱۳۶۱	۸	۹۳۵	۱۱۶/۹	۰/۱۶	۲۶
۱۳۶۲	...	...	...	...	...
۱۳۶۳	۱۶	۱۷۵۸	۱۰۹/۹	۰/۳۶۰	۹۰
۱۳۶۴	۱۶	۱۸۲۳	۱۰۹/۹	۰/۱۲۱	۱۶
۱۳۶۵	۱۱	۱۲۲۳	۱۰۸/۱	۰/۱۳۲	۱۶

مأخذ : سازمان برنامه و بودجه استان .

جدول ۱۰۰ - توزیع قند و شکر بر حسب ماه در استان : ۱۳۶۴ تا ۱۳۶۵ ( کیلوگرم )

شکر	قند		ماه	
	۱۳۶۵	۱۳۶۴		
۵۲۸۱۵۲/۳	۶۱۷۳۳۴/۷	۱۱۱۹۳۴۲۱/۵	۱۱۱۵۹۰۹۳/۴	جمع
۴۹۲۵۶۵/۹	۵۲۵۲۸۹/۵	۸۹۶۹۳۴/۱	۸۱۹۵۵۴/۷	فروردین
۵۷۶۷۵۵/۶	۴۳۱۴۱۳	۸۲۰۹۶۹/۶	۷۱۹۱۸۹/۷	اردیبهشت
۳۷۲۸۹۴	۴۵۳۴۴	۹۳۳۷۶۷/۵	۱۰۴۸۲۰۸/۸	خرداد
۴۹۹۲۱۵	۵۱۴۰۱۸/۶	۱۰۴۷۲۰۹/۵	۹۱۹۸۸۱/۶	تیر
۴۹۷۶۲۹	۶۵۷۲۵۲/۱	۱۱۶۳۸۰۹/۹	۹۸۵۸۱۵/۷	مرداد
۴۱۸۹۰۷	۵۰۹۵۴۹	۷۱۷۵۷۱/۸	۸۰۴۱۳۴/۲	شهریور
۴۱۴۳۷۱	۵۷۵۲۹۲/۷	۱۰۷۵۲۹۷/۵	۱۴۰۳۷۶۳/۴	مهر
۲۸۱۶۱۰/۹	۴۹۳۲۶۴/۸	۷۷۲۸۲۵/۵	۶۵۹۷۴۳/۱	آبان
۴۶۳۶۶۵	۴۸۴۵۸۳/۶	۸۱۹۲۰۷/۱	۹۰۸۵۵۵	آذر
۳۲۶۸۸۸/۹	۴۹۵۷۲۲	۱۵۷۶۲۸۵/۷	۱۰۴۹۲۷۱/۹	دی
۳۹۸۷۸۷	۵۳۱۹۴۳	۵۱۲۹۴۳	۸۱۹۴۳۲	بهمن
۵۳۱۰۸۸	۵۰۲۰۱۹/۴	۸۵۵۰۰۰/۳	۱۱۲۱۶۰۳/۷	اسفند

مأخذ : اداره کل قند و شکر استان .

جدول ۱۰۱ - ظرفیت تولید قند و شکر کارخانه قند استان : ۱۳۶۵

تولید ( تن )			تعداد روز کار در سال	ظرفیت ( تن در شبانه روز )		نام کارخانه
شکر	قند	جمع		شکر	چغندر	
۱۲۳۸	۰	۱۲۳۸	۴۵	۰	۱۰۰۰	قند چهارمحال

مأخذ : اداره کل قند و شکر استان .

جدول ۱۰۲ - آمار معادن در حال بهره برداری استان ۱۳۶۵: (تن - نفر - هزار ریال)

نوع معدن	مقدار کل استخراج	ماده معدنی به اندازه باطله برداری		مزد و حقوق بگیران		مزد و حقوق پرداختی
		مقدار	ارزش واحد	کسب کارکنان استخراج	کسب کارکنان کل استخراج	
سنگ آهک خراجی . . . . .	۲۵۰۰۰	۲۵۰۰۰	۵۰۰	۵	۳	۲۷۶۰
سنگ آهک نسوخته . . . . .	۱۴۰۰۰	۱۴۰۰۰	۵۰۰	۴	۲	۲۵۲۰
سنگ آهک کوه برات . . . . .	۲۰۰۰	۲۰۰۰	۵۰۰	۶	۵	۷۸۰
سنگ گچ گویان . . . . .	۲۵۰۰۰	۱۵۰۰۰	۶۵۰	۶	۴	۳۶۲۰
سنگ گچ سردشت . . . . .	۱۰۰۰	۱۰۰۰	۶۵۰	۸	۵	۸۴۰
سنگ ساختمانی تویخانه . . . . .	۱۲۰۰	توباره ۷۰۰ لاشه ۵۰۰	۳۲۰۰	۵	۵	تعاونی
سنگ ساختمانی سیدبها الدین . . . . .	۲۵۰۰	توباره ۱۵۰۰ لاشه ۱۰۰۰	۳۵۰۰	۵	۵	تعاونی
سنگ ساختمانی منصورآباد . . . . .	۱۱۰۰	توباره ۷۰۰ لاشه ۴۰۰	۲۸۰۰	۵	۵	تعاونی
سنگ ساختمانی گوشه . . . . .	۱۱۰۰	توباره ۷۰۰ لاشه ۴۰۰	۳۰۰۰	۴	۳	تعاونی
خاک نسوز دره لان . . . . .	۱۰۰۰۰	۱۰۰۰۰	(۱)	۲۵۰	۲۴۵	۳۳۱۰۴ (۱)

(۱) - صرف در ذوب آهن .  
 مأخذ : اداره کل معادن و نظارت استان .

جدول ۱۰۲ - توزیع کارگاه‌های بزرگ صنعتی استان به تفکیک تعداد کارکنان در استان : ۱۳۶۳

تعداد کارکنان		تعداد کل کارگاه		فعالیت
۱ تا ۹ نفر	۱۰ تا ۹۹ نفر	۱ تا ۹ نفر	کارگاه	
۱۰۰ نفر به بالا	۸۴	۷	۹۲	جمع
	۱	۲	۲	صنایع نساجی، پوشاک و چرم
	۸۰	۳	۸۳	صنایع محصولات معدنی غیر فلزی
				فرآورد های نفت و ذغال سنگ
	۳	۲	۶	سایر صنایع

مأخذ - مرکز آمار ایران .

جدول ۱۰۳ - توزیع کارگاه‌های بزرگ صنعتی استان به تفکیک نحوه مدیریت و وضعیت حقوقی در استان : ۱۳۶۳

وضعیت حقوقی		نحوه مدیریت کارگاه			فعالیت	
شرکت		فردی	جمع			
رسمی	غیر رسمی		عمومی	خصوصی		
۶	۵۵	۲۸	۱	۱۱	۹۲	جمع
۲	۲	۱	۰	۳	۲	صنایع نساجی، پوشاک و چرم
۲۲	۵۵	۲۶	۰	۸۳	۸۳	صنایع محصولات معدنی غیر فلزی
						بجز فرآورد های نفت و ذغال سنگ
۵۰	۳۰	۱	۱	۵	۶	سایر صنایع

مأخذ - مرکز آمار ایران .

جدول ۱۰۵ - خلاصه آمار کارگاههای بزرگ صنعتی استان برحسب رشته های فعالیت : ۱۳۶۲

عده مزد و حقوق بگیران			تعداد کارگاه	فعالیت
کارگر	کارمند	جمع		
۸۷۳	۳۰	۹۰۳	۱۲	جمع .....
۲۵	۰	۲۵	۳	صنایع نساجی ، پوشاک و چرم .....
۶۲۴	۲	۶۲۶	۸۳	صنایع محصولات کانی غیر فلزی بجز فرآورده های نفت و ذغال سنگ .....
۲۲۴	۲۸	۲۵۲	۶	سایر صنایع .....

دنباله جدول ۱۰۵ خلاصه آمار کارگاههای بزرگ صنعتی استان برحسب رشته های فعالیت : ۱۳۶۲ (هزار ریال)

سرمایه گذاری جدید	ارزش افزوده	ارزش ستانده ها	ارزش داده ها	مزد و حقوق و سایر پرداختیها نقدی و غیر نقدی	فعالیت
۱۶۱۹۲۳	۹۴۰۰۰۰	۱۶۸۰۹۸۳	۷۴۰۴۳۳	۷۱۲۰۲۲	جمع .....
۴۲۰۰	۱۹۲۷۸	۱۰۳۳۷۰	۸۴۰۹۲	۱۵۶۸۵	صنایع نساجی ، پوشاک و چرم
۱۰۰۰۶۴	۷۶۵۸۳۳	۱۰۲۹۰۷۸	۲۶۳۲۴۴	۵۷۰۱۸	صنایع محصولات کانی غیر فلزی بجز فرآورده های نفت و ذغال سنگ
۵۷۵۰۹	۱۰۵۴۳۹	۵۴۸۰۳۵	۳۹۳۰۹۷	۱۸۹۳۱۹	سایر صنایع .....

ماخذ : مرکز آمار ایران -

جدول ۱۰۶ - ارزش داده ها در کارگاههای بزرگ صنعتی استان : ۱۳۶۳ (هزارریال)

نوع فعالیت	جمع ارزش داده ها	ارزش مواد خام ملزومات و قطعات مصرفی	سوغت مصرفی
جمع .....	۷۴۰۴۳۲	۶۶۸۶۶۶	۴۸۶۴۹
صنایع نساجی، پوشاک و چرم .....	۸۴۰۹۲	۸۲۸۷۱	۴۸۸
صنایع محصولات معدنی غیر فلزی بجز فرآورده های نفتی و ذغال سنگ .....	۲۶۳۲۴۴	۲۰۷۸۵۲	۴۱۷۴۴
سایر صنایع .....	۳۹۳۰۹۸	۳۷۷۹۴۲	۶۴۱۷

دنباله جدول ۱۰۶ - ارزش داده ها و ارزش مواد اولیه خارجی مصرف شده در کارگاههای بزرگ  
صنعتی استان : ۱۳۶۳

نوع فعالیت	ارزش بیسرق خریداری شده	ارزش آب خریداری شده	پرداختن بابت خدمات صنعتی	ارزش مواد اولیه خارجی مصرف شده در کارگاه
جمع .....	۱۶۶۵۰	۲۴۱	۶۲۲۸	۱۶۷۱۱۵
صنایع نساجی، پوشاک و چرم	۶۲۰	۵	۱۰۸	۴۶۵۰۰
صنایع محصولات معدنی غیر فلزی بجز فرآورده های نفتی و ذغال سنگ	۸۴۱۰	۱۸۰	۵۰۵۷	۰
سایر صنایع .....	۷۶۲۰	۵۶	۱۰۶۳	۱۲۰۶۱۵

ماخذ - مرکز آمار ایران .

جدول ۱۰۲ - ارزش ستانده های کارگاههای بزرگ صنعتی استان : ۱۳۶۲ (هزارریال)

ارزش تولیدات	جمع ارزش ستانده ها	فصلنامه
۱۶۳۸۲۰۲	۱۶۸۰۹۸۲	جمع .....
۱۰۳۰۷۰	۱۰۳۲۷۰	صنایع نساجی و پوشاک و چرم .....
۱۰۰۲۹۱۶	۱۰۲۹۰۷۸	صنایع محصولات معدنی غیر فلزی به جز فرآورده های نفتی و ذغال سنگ .....
۵۳۲۳۱۷	۵۴۸۵۳۵	سایر صنایع .....

دنباله جدول ۱۰۲ - ارزش ستانده های کارگاههای بزرگ صنعتی استان : ۱۳۶۲ (هزارریال)

تخمینات ارزش موجودی کالا های در جریان ساخت	ارزش اسماول سرمایه ای ساخته شده توسط کارگاه	در یافتی بابت خدمات صنعتی و حمل کالا	فصلنامه
۱۴۶۰۵	۷۶۶۲	۲۰۴۱۳	جمع .....
۲۰۰	.	۱۰۰	صنایع نساجی و پوشاک و چرم .....
.	۷۶۶۲	۱۸۵۰۰	صنایع محصولات معدنی غیر فلزی به جز فرآورده های نفتی و ذغال سنگ .....
۱۴۴۰۵	.	۱۸۱۳	سایر صنایع .....

مأخذ - مرکز آمار ایران .



جدول ۱۰۸ - اقلام در یافتی بابت خدمات صنعتی و حمل کالا در کارگاههای بزرگ صنعتی استان\*  
(هزار ریال) ۱۳۶۳

تعمیر جزئی وسرویس	در یافتی بابت حمل کالا	حق العمل کاری	کارکنتراتی	جمع	فعالیت
۶۴۹	۱۹۶۶۴	۱۰۰	.	۲۰۴۱۳	جمع .....
.	.	۱۰۰	.	۱۰۰	صنایع نساجی و پوشاک و چرم ..
.	۱۸۵۰۰	.	.	۱۸۵۰۰	صنایع محصولات معدنی غیر فلزی بجز فرآورده های نفتی و ذغال سنگ
۶۴۹	۱۱۶۴	.	.	۱۸۱۳	سایر صنایع .....

ماخذ - مرکز آمار ایران .

جدول ۱۰۹ - اقلام پرداختی بابت خدمات صنعتی در کارگاههای بزرگ صنعتی استان : ۱۳۶۳  
(هزار ریال)

تعمیر جزئی وسرویس	حق العمل کاری	کارکنتراتی	جمع	فعالیت
۶۲۲۸	.	.	۶۲۲۸	جمع .....
۱۰۸	.	.	۱۰۸	صنایع نساجی و پوشاک و چرم ...
۵۰۵۲	.	.	۵۰۵۲	صنایع محصولات معدنی غیر فلزی بجز فرآورده های نفتی و ذغال سنگ
۱۰۶۲	.	.	۱۰۶۲	سایر صنایع .....

ماخذ - مرکز آمار ایران .

جدول ۱۱۰ - ارزش موجودی انبار کارگاههای بزرگ صنعتی استان: ۱۳۶۳ (هزار ریال)

اول فروردین سال ۱۳۶۳				فصلی است
مواد خام، اولیه ساختها و روشها	کالا های در جریان ساخت	کالا های ساخته شده	جمع	
۵۰۸۲۹	۹۱۳۸	۶۰۶۳۸	۱۲۰۶۰۴	جمع .....
۳۰۰	۰	۱۸۱۱۰	۱۸۴۱۰	صنایع نساجی، پوشاک و چرم .
۱۴۷۱۰	۰	۱۸۳۳۰	۳۳۰۴۰	صنایع محصولات معدنی غیر فلزی بجز فرآورده های نفتی و ذغال سنگ
۳۰۸۱۹	۹۱۳۸	۴۴۱۹۸	۶۹۱۰۴	سایر صنایع .....

دنباله جدول ۱۱۰ - ارزش موجودی انبار کارگاههای بزرگ صنعتی استان: ۱۳۶۳ (هزار ریال)

آخر اسفند سال ۱۳۶۳				فصلی است
مواد خام، اولیه ساختها و روشها	کالا های در جریان ساخت	کالا های ساخته شده	جمع	
۹۸۸۱۸	۲۳۷۴۲	۱۲۴۸۷۸	۲۴۷۴۳۸	جمع .....
۱۱۰۵۲	۲۰۰	۲۷۸۳۵	۲۹۰۸۷	صنایع نساجی، پوشاک و چرم .
۲۲۳۷۰	۰	۷۸۱۷۸	۱۰۰۵۴۸	صنایع محصولات معدنی غیر فلزی بجز فرآورده های نفتی و ذغال سنگ
۶۵۳۹۶	۲۳۰۴۲	۱۸۸۶۵	۱۰۷۸۰۳	سایر صنایع .....

مأخذ - مرکز آمار ایران .

جدول ۱۱۱ - اطلاعات مربوط به نیروی انسانی شاغل کارگاههای بزرگ صنعتی در استان: ۱۳۶۲

فعالیت		جمع			عده کارگهان			
		کل	مرد	زن	کارمند		کارگر	
					مرد	زن	مرد	زن
جمع .....		۹۰۳	۸۵۹	۴۴	۲۹	۱	۸۳۰	۴۳
صنایع نساجی، پوشاک و چرم		۲۵	۲۴	۱	۰	۰	۲۴	۱
صنایع محصولات معدنی غیر فلزی بجز فرآورده های نفت و ذغال سنگ .....		۱۲۶	۵۸۵	۴۱	۲	۰	۵۸۲	۴۱
سایر صنایع .....		۲۵۲	۲۵۰	۲	۲۷	۱	۲۲۳	۱

مأخذ - مرکز آمار ایران .

جدول ۱۱۲ - ارزش سرمایه گذاری جدید کارگاههای بزرگ صنعتی در استان به تفکیک نحوه تحصیل\* (هزار ریال) ۱۳۶۲

فعالیت	جمع ارزش سرمایه گذاری جدید	خرید یا تحصیل اموال سرمایه ای				فروش یا انتقال اموال سرمایه ای
		جمع	بصورت نووسستعمل	ساخته شده در کارگاه	هزینه تعمیرات اساسی	
جمع .....	۱۱۱۹۲۳	۱۱۱۹۲۳	۱۲۷۹۲۵	۷۶۶۲	۲۶۳۳۷	۰
صنایع نساجی، پوشاک و چرم	۴۳۰۰	۴۳۰۰	۳۸۰۰	۰	۵۰۰	۰
صنایع محصولات معدنی غیر فلزی بجز فرآورده های نفتی و ذغال سنگ	۱۰۰۰۶۴	۱۰۰۰۶۴	۷۷۱۶۵	۷۶۶۲	۱۰۲۳۷	۰
سایر صنایع .....	۵۷۵۵۹	۵۷۵۵۹	۴۱۶۶۰	۰	۱۰۶۰۰	۰

مأخذ - مرکز آمار ایران .

جدول ۱۱۲ - ارزش سوختهای مصرفی کارگاههای بزرگ صنعتی استان برحسب رشته‌های فعالیت : ۱۳۶۳ (هزار ریال)

فعالیت	جمع	نفت سفید	نفت سیاه	گازوئیل
جمع .....	۴۸۶۴۹	۵۴۴	۴۲۰۱۹	۱۳۷۸
صنایع نساجی، پوشاک و چرم .....	۴۸۸	۴۶	۰	۲۶
صنایع محصولات معدنی غیرفلزی بجز فرآورده‌های نفت و ذغال سنگ ..	۴۶۲۴۴	۳۵۹	۳۸۸۷۹	۷۲۴
سایر صنایع .....	۶۴۱۷	۱۳۹	۳۱۴۸	۶۲۸

دنباله جدول ۱۱۲ - ارزش سوختهای مصرفی کارگاههای بزرگ صنعتی استان برحسب رشتههای فعالیت : ۱۳۶۳ (هزار ریال)

فعالیت	سوخت مشعل	بنزین	گاز کلوئی	ذغال سنگ
جمع .....	۰	۳۶۳۵	۸۲۲	۲۵۰
صنایع نساجی، پوشاک و چرم .....	۰	۴۰۶	۱۰	۰
صنایع محصولات معدنی غیرفلزی بجز فرآورده‌های نفت و ذغال سنگ ..	۰	۱۰۴۷	۴۹۳	۲۵۰
سایر صنایع .....	۰	۲۱۸۲	۳۱۹	۰

ماخذ: مرکز آمار ایران.

جدول ۱۱۴ - ظرفیت وسعت انواع مولدهای برق شرکت برق منطقه ای شهرستانهای استان : ۱۳۶۵

شهرستان	نوع مولد	سخت مصرف شده ( گازویل - لیتر )
کل استان		۸۶۲۷۰۰
شهرکرد	اشکودا	۲۶۷۱۳۰
بروجن ( ناغان )	اشکودا و ام - و ام	۱۹۰۶۰۰
فارسان	—	—
لردگان	ام - و ام	۴۰۴۹۶۴

دنباله جدول ۱۱۴ - ظرفیت وسعت انواع مولدهای .....

شهرستان	ظرفیت اسمی * ( کیلووات )	ظرفیت قابل بهره برداری ( کیلووات )
کل استان	۶۲۰۰	۴۲۰۰
شهرکرد	۲۱۶۰	۱۶۰۰
بروجن ( ناغان )	۲۰۴۰	۱۲۰۰
فارسان	—	—
لردگان	۲۰۰۰	۱۵۰۰

مأخذ : امیرق استان .

جدول ۱۱۵ - میزان برق تولید شده و خریداری شده و تحویل شده به شبکه در شهرستانهای استان  
سال ۱۳۶۵ (هزار کیلووات ساعت)

شهرستان	تولید خالص	صرف داخلی نیروگاه	تولید خالص	خریداری شده	تحویل به شبکه
کل استان	۱۱۴۰/۶۲۵	۱۴۶/۲۴۳	۹۹۴/۴۳۲	۱۹۱۰۵۲۶	۸۵۲/۴۴۲
شهرکرد	۳۴۶/۴۱۵	۵/۹۱۵	۳۴۰/۵	۱۱۷۳۸۷	۱۱۷۷۲۷/۵
بروجن	۳۱۶/۶۸	۵/۶	۳۱۱/۰۸	۶۱۷۱۷	۶۲۰۷۸/۸
فارسان	-	-	-	-	(۱)
لردگان	۴۷۷/۵۸	۱۳۴/۷۲۸	۳۴۳/۸۵۲	۱۲۳۷۲	۸۷۸/۸۰۲

(۱) : تحویل به شبکه جز سرجم شهرکرد می باشد .

مأخذ : امور برق استان .


جدول ۱۱۶ - میزان فروش برق به تفکیک موارد مصرف در شهرستانهای استان : ۱۳۶۵  
(هزار کیلووات ساعت)

شهرستان	جمع	عمومی	صنعتی	خانگی	کشاورزی	معابر	مخبره و ساجد	بازفروش
کل استان	۱۶۳۷۲	۳۸۴۶	۸۴۰۸	۸۰۴۸۹	۲۳۵۱۱	۱۸۰۰۰	۱۱۸	۲۶۲
شهرکرد	۱۰۱۴۰۵	۲۰۴۶۸	۶۱۸۹	۵۲۳۶۳	۱۶۰۸۱	۶۲۵۶	۴۸	۰
بروجن	۱۷۶۶	۵۱۲۹	۱۳۶۱	۱۳۶۱۷	۶۳۳۹	۴۹۳۱	۲۷	۳۶۲
فارسان	۸۰۵۲	۴۱۲۱	۶۹۱	۸۷۴۸	۹۵۲	۳۰۱۵	۲۶	۰
لردگان	۱۱۵۰۰	۲۱۱۸	۱۲۷	۵۷۲۱	۱۳۹	۳۲۹۸	۱۷	۰

مأخذ : امور برق استان .

توزیع درصد فروش برق به تفکیک موارد مصرف

۱۳۶۵



\* سایر صنایع: خمیر و ساجدها از فروش می باشد.

منبع: اداره برق استان.

جدول ۱۱۷ - تعداد مشترکین برق و آب و گاز در شهرهای استان تا پایان سال ۱۳۶۵

شهر	برق	آب لوله کشی	گاز شهری
کل استان	۴۵۲۱۳	۲۲۱۱۸	۵۷۸۴
شهرکرد	۱۵۷۰۱	۱۴۱۶۶	۲۲۷
سازمان	۲۲۴۳	۰۰۰	—
فرخ شهر	۴۱۵۴	۴۴۰۶	—
بسن	۲۰۵۷	۰۰۰	—
هفتجان	۲۶۲۱	۲۵۴۶	—
بروجن	۷۹۵۳	۶۴۰۰	* ۴۶۳۰
بلداجی	۱۵۸۲	۰۰۰	—
اردل	۷۴۹	۰۰۰	* —
فرادبه	۱۵۱۸	۰۰۰	* ۴۱۷
فارسان	۳۰۳۹	۲۶۵۵	—
چونگان	۱۸۸۰	۱۹۴۵	—
لردگان	۱۵۶۵	۰۰۰	—

\* بروجن شامل ۲۰۴ واحد تجاری و فرادبه دارای ۱۰ واحد تجاری می باشند.

جدول ۱۱۸ - روستاهای دارای برق در شهرستانهای استان ۱۳۶۵:

شهرستان	کل روستاها	روستاهای فامد سکنه	روستاهای دارای برق	درصد روستاهای دارای برق
کل استان	۱۴۱۶	۳۸۷	۳۸۵	۳۸
شهرکرد	۳۶۸	۲۴۱	۶۱	* ۱۵/۵
بروجن	۳۱۸	۷۴	۱۰۰	۴۱
فارسان	۳۲۸	(۱)	۵۹	۲۱
لردگان	۴۰۲	۵۱	۱۳۵	۴۲

\* با احتساب فقط روستاهای بهیسترازه خانسوار.

مأخذ: امور برق استان.



جدول ۱۱۹ - مشخصات فنی مراکز رادیویی استان ۱۳۶۵:

فرکانس (کیلوهرتز)	نوع سی	طول متر (ش)	قدرت فرستنده (کیلووات)		تاریخ افتتاح		مرکز
			ولت	امپ	سال	ماه	
۱۴۸۰	آ-ام	۲۰۲	۱	۱	۱۳۵۷	آبان	رادیو شهرکرد . . . . .
۶۰۳	آ-ام	۴۹۷	۱۰	۱۰	۱۳۶۵	فروردین	رادیو شهرکرد . . . . .
۹۳/۳	ای-ام	۳/۲	$\frac{۳}{۱۰}$	$\frac{۳}{۱۰}$	۱۳۶۵	بهمن	رادیو ای-ام شهرکرد

ماخذ: صدا و سیما جمهوری اسلامی مرکز شهرکرد .

جدول ۱۲۰ - مشخصات فنی مراکز تلویزیونی استان ۱۳۶۵:

مشخصات فنی			تاریخ افتتاح		مرکز
قدرت فرستنده (وات)	ارتفاع کل متر (ش)	کانال	سال	ماه	
۵۰	۳۶	۶	۱۳۶۳	بهمن	فرستنده برنامه اول . . . . .
۵۰	۳۶	۱۲	۱۳۶۳	بهمن	فرستنده برنامه دوم . . . . .

ماخذ: صدا و سیما جمهوری اسلامی مرکز شهرکرد .

جدول ۱۲۱ - مراکز تلگرافی شهرستانهای استان : ۱۳۶۵

شماره قایم	جمع	شهرستان
۳۰	۳۰	کل استان .....
۲۲	۲۲	شهرکرد .....
۲	۲	بروجن .....
۴	۴	فارسان .....
۲	۲	لردگان .....

مأخذ : اداره کل مخابرات استان .

جدول ۱۲۲ - تلگرافهای مخابره شده شهرستانهای استان : ۱۳۶۵

شهرستان		در داخل استان		به خارج استان		
		تلگرام	کلمه	تلگرام	کلمه	
کلمه	تلگرام	تلگرام	کلمه	تلگرام	کلمه	
۳۳۹۴۰۰	۱۷۲۴۸	۳۲۵۴۲	۳۱۲۲۱۷	۸۸۸۷۲	۶۱۵۵۴۰	کل استان .....
۳۳۹۴۰۰	۱۷۲۴۷	۱۹۶۲۲	۱۱۰۵۸۲۷	۷۲۸۲۵	۵۸۶۴۴۵	شهرکرد .....
.	.	۸۱۴۴	۲۵۸۶۰۸	۷۶۵۱	۲۴۸۷۷۲	بروجن .....
.	.	۲۴۶۷	۱۲۷۵۴۰	۴۳۰۶	۸۰۱۱۱	فارسان .....
.	.	۲۴۰۹	۱۱۰۲۹۲	۳۰۷۷	۱۰۰۲۱۲	لردگان .....

مأخذ : اداره کل مخابرات استان .

جدول ۱۲۲ - تعداد تأسیسات و امکانات پستی شهرستانهای استان : ۱۳۶۵

شهرستان	اداره پست	دفتر پست		نمایندگی پست	صندوق شهری		صندوق روستایی
		شهری	روستایی		پایه دار	دیواری	
کل استان .....	۴	۱۲	۲۳	۵۵	۱۴۹	۱۰	۲۲۶
شهرکرد .....	۱	۷	۱۱	۶۰	۹۶	۸	۱۲۲
بروجن .....	۱	۳	۷	۱۱	۲۶	۱	۳۴
فارسان .....	۱	۲	۲	۱۲	۱۸	۱	۳۰
لردگان .....	۱	۰	۳	۱۲	۹	۰	۵۰

مأخذ : اداره کل پست استان .

جدول ۱۲۴ - نامه‌ها و امانات پستی رسیده و فرستاده شده: ۱۳۶۵

رسیده				شهرتستان
امانات	نام			
	سازشی	مادی	جمع	
۴۱۸۷	۶۱۶۹۷	۱۴۸۱۹۴	۱۵۵۱۱۹۱	کل استان
۲۲۴۲	۴۱۹۹۸	۹۱۴۵۰۰	۹۵۶۵۰۲	شهرکرد
۵۱۵	۱۴۴۴۱	۲۴۳۴۹۳	۲۵۷۸۳۴	بروجن
۲۱۹	۲۳۴۳	۱۰۷۲۲۷	۱۱۴۵۷۰	فارسان
۲۱۱	۶۰۱۵	۲۱۶۶۶۹	۲۲۲۶۸۴	لردگان

دنامه جدول ۱۲۴ - نامه‌ها و امانات پستی . . . .

فرستاده				شهرتستان
امانات	نام			
	سازشی	مادی	جمع	
۲۳۶۴	۱۰۵۴۹۱	۱۴۹۳۵۲۵	۱۵۹۸۹۶۶	کل استان
۶۵۰۲	۶۵۷۲۴	۹۹۵۱۷۰	۱۰۶۰۸۹۴	شهرکرد
۵۴۶	۲۲۹۳۰	۲۳۷۵۲۸	۲۶۰۴۵۸	بروجن
۱۷۷	۸۸۰۰	۸۶۸۶۷	۹۵۶۶۷	فارسان
۱۳۶	۷۹۳۷	۱۷۴۰۱۰	۱۸۱۹۴۷	لردگان

مأخذ : اداره کل پست استان .

جدول ۱۲۵ - مراکز تلفن شهری و بین شهری شهرستانهای استان ۱۳۶۵:

تلفن خودکار شهری		تلفن بین شهری		شهرستان	
شماره های منصوبه		تعداد مراکز	بی سهم		کاربر
معمولی	هنگانی				
۲۵۰	۱۸۸۲۰	۱۵	۱۲	۲۱	کل استان .....
۱۰۰	۱۱۵۶۰	۷	۶	۱۱	شهرکرد .....
۷۵	۴۲۶۰	۵	۰	۶	سروجن .....
۵۰	۲۰۰۰	۲	۵	۳	فارسان .....
۲۵	۱۰۰۰	۱	۱	۱	لردگان .....

دنباله جدول ۱۲۵ - مراکز تلفن شهری . . .

تلفن مناطقی شهری			تلفن خودکار شهری		شهرستان
شماره های مشغولینگار	شماره های منصوبه	تعداد مراکز	شماره های مشغولینگار		
			معمولی	هنگانی	
۴۰۸	۵۰۰	۲	۴۸	۱۷۱۶۴	کل استان .....
۴۰۸	۵۰۰	۲	۳۶	۱۰۷۵۸	شهرکرد .....
•	•	•	۷	۳۸۴۱	سروجن .....
•	•	•	۴	۱۸۳۳	فارسان .....
•	•	•	۱	۲۲۲	لردگان .....

مأخذ: اداره کل مخابرات استان .

جدول ۱۲۱ - مکالمه های تلفنی بین شهری از طریق تلفنخانه در شهرستانهای استان : ۱۳۶۵

به خارج استان		داخل استان		شهرستان
زمان مکالمه تعداد مراجعین ( دقیقه )	تعداد مراجعین ( دقیقه )	زمان مکالمه تعداد مراجعین ( دقیقه )	تعداد مراجعین ( دقیقه )	
۲۲۴۹۹	۲۹۹۷	۷۷۲۲۲۳	۱۹۰۴۰۱	کل استان .....
۱۹۹۹۷	۲۲۳۹	۲۹۷۷۱۰	۹۵۵۵۲	شهرکرد .....
۱۷۳۵	۲۹۲	۲۰۷۸۰۶	۵۱۴۸۷	بروجن .....
۱۰۱۱۱	۱۴۵۵	۸۱۰۳۸	۲۰۳۶۰	فارسان .....
۵۶	۱۱	۸۵۶۶۹	۲۳۰۰۱	لردگان .....

مأخذ : اداره کل مخابرات استان .

جدول ۱۲۲ - روستاهای دارای ارتباط تلفنی در شهرستانهای استان : ۱۳۶۵

روستاهای دارای ارتباط تلفنی	روستاهای دارای ارتباط تلفنی	کل روستاها	شهرستان
۶/۹۱	۶۲	۸۹۶	کل استان .....
۳۵/۰۰	۳۵	۱۰۰	شهرکرد .....
۵/۲۳	۱۰	۱۹۱	بروجن .....
۴/۹۲	۱۴	۲۸۴	فارسان .....
۰/۹۲	۲	۳۲۱	لردگان .....

مأخذ : اداره کل مخابرات استان .

جدول ۱۲۸ - طول انواع راههای احداث شده در استان ۶۵:۱-۱۳۶۱ ( کیلومتر )

نوع راه	۱۳۶۱	۱۳۶۲	۱۳۶۳	۱۳۶۴	۱۳۶۵
جمع .....	۲۹۰	۱۹۶	۲۳۲	۴۵۶	۲۳۲/۵
آسفالتی .....	۱۵۴	۱۴۱	۲۰۵	۳۵۰	۲۳۲/۵
راههای فرعی .....	۱۰۰	۳۵	۲۳	۰	۰
راههای روستائی .....	۳۶	۲۰	۳۷	۲۰	۰
راههای عینی .....	۰	۰	۰	۲۶	۰
سایر راهها .....	۰	۰	۵۲	۶۰	۰

مأخذ : اداره کل راه و ترابری استان .

جدول ۱۲۹ - طول انواع راههای احداث شده در شهرستانهای استان طی سال ۱۳۶۵: ( کیلومتر )

شهرستان	جمع	آسفالتی		عینی	راههای روستائی	سایر راهها
		اصلی	فرعی			
کل استان .....	۲۳۲/۵	۰	۲۳۲/۵	۰	۰	۰
شهرکرد .....	۸۴/۵	۰	۸۴/۵	۰	۰	۰
بروجن .....	۱۲	۰	۱۲	۰	۰	۰
فارسان .....	۰	۰	۰	۰	۰	۰
لردگان .....	۱۲۷	۰	۱۲۷	۰	۰	۰

مأخذ : اداره کل راه و ترابری استان .

جدول ۱۲۰ - طول راههای موجود حوزه استحفاظی ادارات راه شهرستانهای استان در پایان سال ۱۳۶۵: (کیلومتر)

شهرستان	جمع	آسفالتسفه		عش	راههای روستایی	سایر راهها
		اصلی	فرعی			
کل استان	۲۴۲۴	۳۵	۹۹۱/۵	۱۲۹	۸۰۶/۵	۵۱۲
شهرکرد	۶۳۶	۳۵	۴۱۲/۵	۴۹	۱/۵	۱۲۳
بروجن	۶۴۵	۰	۱۹۱	۴۷	۲۴۱	۱۶۶
فارسان	۴۸۳	۰	۱۴۱	۱	۲۷۳	۶۸
لردگان	۷۱۰	۰	۲۴۷	۳۲	۲۹۱	۱۴۰

\* : مکرری

مأخذ : اداره کل راه و ترابری استان .

جدول ۱۳۰ - تعداد وسایط نقلیه شماره گذاری شده به تفکیک نوع در شهرستانهای استان ۱۳۶۵

شهرستان	سواری عش	تاکسی	وانت	اتوبوس	کامیون	موتور سیکلت
کل استان	۲۱۰	۳	۴۷۶	۱۹	۴۳۵	۱۶۰
شهرکرد	۲۱۰	۳	۴۷۶	۱۹	۴۳۵	۱۶۰

مأخذ : اداره راهنمایی و رانندگی استان .



جدول ۱۳۱ - تعداد وسائط نظيه عمومي شهري موجوده تفكيك نوع در شهراي استان : ۱۳۶۲

شركت سافري	تاكسي	عني بود داخل شهر	شهر
۱۱	۱۶۱	۸	جمع .....
۰	۲	۰	اردل .....
۲	۴۴	۰	پروجن .....
۱	۰	۰	بلداجي .....
۰	۴	۰	سن .....
۱	۰	۰	چونقان .....
۰	۷	۰	سامان .....
۴	۶۸	۸	شهرکرد .....
۱	۱۳	۰	قارسان .....
۰	۰	۰	فراذبه .....
۰	۱۰	۰	فرخسهر .....
۲	۳	۰	لردگان .....
۰	۰	۰	هفتجان .....

مأخذ : طرح تهیه شناسنامه شهراي کشور - ۱۳۶۴

جدول ۱۳۲ - تعداد گواهي نامه رانندگي صادر شده به تفكيك نوع در شهراي استان : ۱۳۶۵

موتوسيكلت	تراكتور	ويژه (۱)	پايه دو	پايه يك	شهرستان
۹۱۷	۳۰۰	۱۰۰	۳۶۶۰	۱۴۰۰	كل استان .....
۹۱۷	۳۰۰	۱۰۰	۳۶۶۰	۱۴۰۰	شهرکرد .....

(۱) : لودر، بولدوزر وساير انواع مشابه  
مأخذ : اداره راهنمايي و رانندگي استان

جدول ۱۲۳ - فروش انواع تنباکو و توتون توسط دخانیات شعبه شهرکرد : ( کیلوگرم - ریال )

سال ۱۳۶۵		سال ۱۳۶۴		نوع
ارزش هر کیلوگرم	مقدار	ارزش هر کیلوگرم	مقدار	
۰	۰	۱۶۰	۷۵۰	تنباکوی خوانساری .....
۲۳۰	۱۱۶۲۰	۲۳۰	۱۰۹۵۰	تنباکوی هکان ویژه .....
۵۰۰	۲۴۳۰	۵۰۰	۲۴۶۰	توتون نمکوب کشوری .....
۱۳۰	۱۷۴۰	۱۳۰	۱۸۰۰	توتون درجه یک .....
۲۴۰۰	۱۸	۲۴۰۰	۶	توتون بیجه .....

مأخذ : دخانیات شعبه شهرکرد .

جدول ۱۲۴ - فروش انواع سیگار توسط دخانیات شعبه شهرکرد : ( هزار ریخ - ریال )

سال ۱۳۶۵		سال ۱۳۶۴		نوع
ارزش هر هزار ریخ	تعداد	ارزش هر هزار ریخ	تعداد	
۲۰۰۰	۱۹۰۴۱	۲۰۰۰	۲۳۰۹۰	ویژ ۲۰ عددی .....
۲۰۰۰	۷۳۰۴۶	۲۰۰۰	۴۳۲۱۷	همای ۵۰ عددی .....
۲۰۰۰	۵۹۸۷	۲۰۰۰	۷۶۷۹	همای ۲۰ عددی .....
۲۲۰۰	۲۶۰۰	۲۲۰۰	۸۲۹۶	بشمی .....
۳۵۰۰	۵۶۳۶	۳۵۰۰	۳۴۶۰	همای غیرتعدادی .....
۴۰۰۰	۱۵۹۰۸	۴۰۰۰	۱۵۲۵۹	زرد .....
۴۷۵۰	۸۰۵۲	۴۷۵۰	۹۴۷۲	شیراز .....
۱۲۲۵۰	۵۹۹۹۲	۱۲۲۵۰	۵۳۴۳۸	تیسر .....

مأخذ : دخانیات شعبه شهرکرد .

جدول ۱۳۰ میزان حق بیمه دریاقتی و خسارت پرداختی بیمه ایران در استان ۱۳۶۰:۱

( هزار ریال )

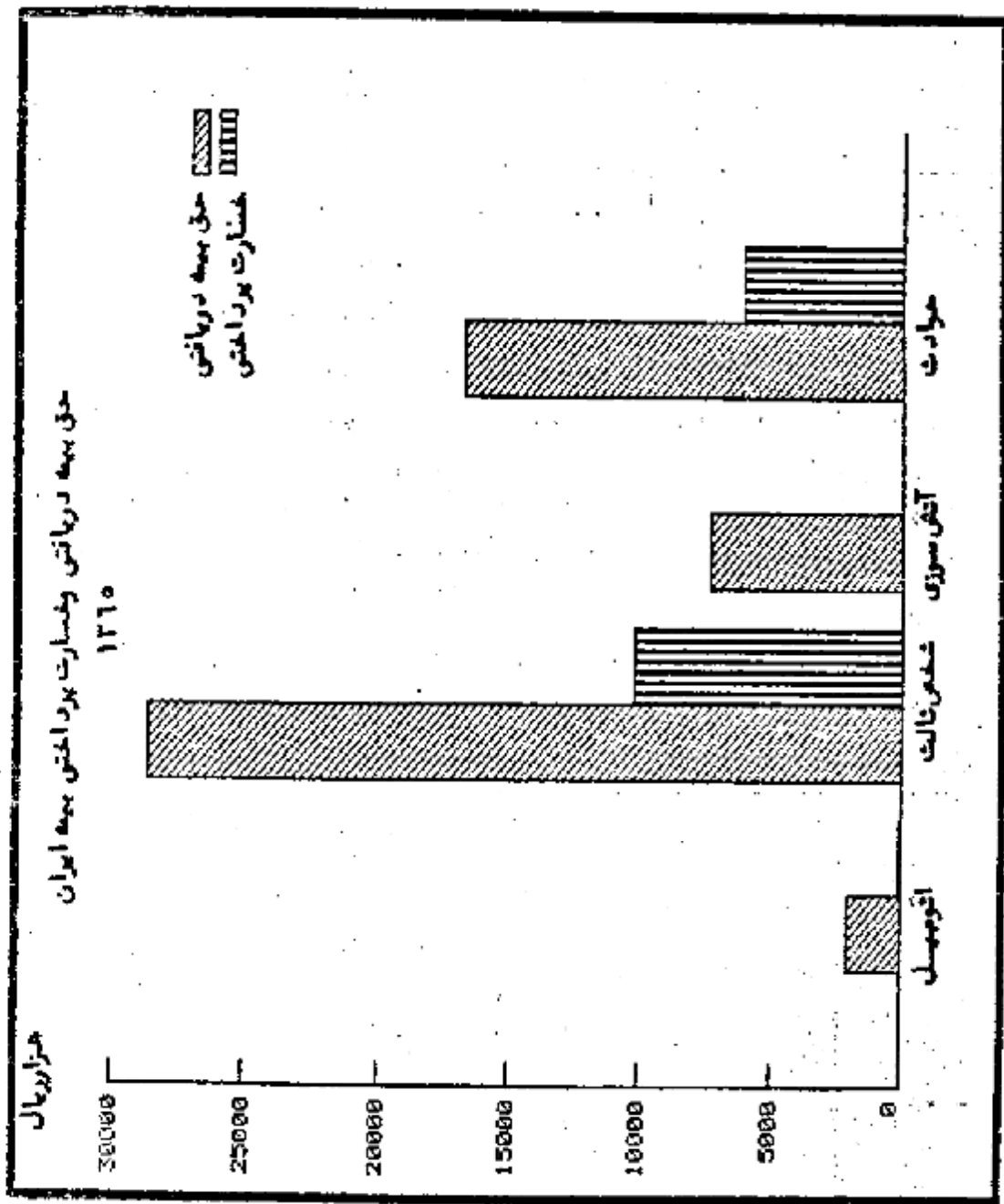
خسارت پرداختی	حق بیمه دریاقتی	نوع بیمه
۱۶۴۸۰	۵۵۰۱۰	جمع
۸۱	۲۰۷۶	بیمه اتومبیل
۱۰۲۱۹	۲۸۷۶۸	بیمه شخص ثالث
.	۲۴۱۷	بیمه آتش سوزی
۶۱۵۰	۱۶۲۹۹	بیمه حوادث

مأخذ: شرکت سهامی بیمه ایران شعبه شهرکرد .

جدول ۱۳۱ - شعب و نمایندگی بانکها در استان ۱۳۶۰:۱

تعداد نمایندگی واجه	تعداد شعبه	جمع	بانک
۱	۶۳	۶۳	جمع
.	۳۴	۳۴	استان
.	۳	۳	تجارت
.	۱	۱	رفاه کارگران
.	۴	۴	سپه
.	۵	۵	کشاورزی
۷	۴	۹	مسکن
۱	۲	۳	طست
۱	۱۲	۱۳	طس

مأخذ: بانکهای استان .



مؤلف: بیمه ایران

(هزارریال)

جدول ۱۲۷ سپرده های نزد بانکهای استان : ۱۳۶۵

سپرده بلند مدت		سپرده ثابت		بانک
مبلغ	تعداد	مبلغ	تعداد	
۵۷۳۸۸۷۰	۲۰۷۳			جمع .....
۱۱۰۷۰۹۱	۲۵۰	.	.	استان .....
۲۰۰۳۸۲	۷۴	.	.	تجارت .....
.	.	.	.	رفاه کارگران .....
۱۰۰۹۰۴۶	۲۸۰	.	.	سپه .....
۱۸۲۴	۱۱	.	.	کشاورزی .....
۳۰۱۹۶	۳۰	.	.	سکن .....
۲۹۷۰۰	۱۴	.	.	طست .....
۳۳۰۰۶۳۰	۱۴۰۹	.	.	طس .....

رتباله جدول ۱۲۷ - سپرده های نزد بانکهای استان : ۱۳۶۵

فرض الحسبه		سپرده کوتاه مدت		بانک
مبلغ	تعداد	مبلغ	تعداد	
۱۴۰۴۱۴۷۱	۱۹۹۱۹۷	۲۳۸۶۶۳۲	۴۸۰۰۱	جمع .....
۶۰۴۰۹۶۰	۹۶۰۶۰	۱۰۰۲۴۰۹۶	۲۹۲۴۳	استان .....
۱۰۳۱۲۷	۴۱۲۷	۷۸۱۷۴۸	۱۲۲۷	تجارت .....
۱۰۸۲۹۰	۱۷۳۶	۱۸۹۰۲	۶۹	رفاه کارگران .....
۲۴۱۳۴۱۹	۳۰۴۸۹	۳۸۴۶۲۴	۶۷۰۲	سپه .....
۰۱۸۸۶	۹۰۰۸	۶۰۶۹	۳۳	کشاورزی .....
۸۲۷۹۰	۹۲۷۰	۲۰۳۸۶	۴۲۳	سکن .....
۱۰۴۶۰۰۰	۰۰۰	۱۰۳۴۰۰۰	۱۲۴۰	طست .....
۳۰۸۸۹۸۴	۶۳۴۰۷	۷۴۰۷۷۷۹	۸۰۶۰	طس .....

مأخذ : بانکهای استان

جدول ۱۲۸ - کارکنان بانکها در استان به تفکیک درجه تحصیلی : ۱۳۶۵

بانک	جمع	پیسواد	کتر از دیپلم	دیپلم	فوق دیپلم	لیسانس بالا تر
جمع.....	۴۴۳		۱۵۶	۲۶۴		۲۳
استان.....	۱۵۹	•	۳۸	۱۱۲	•	۶
تجارت.....	۱۷	•	۱۱	۶	•	•
رفاه کارگران.....	۶	•	۲	۴	•	•
سپه.....	۳۸	•	۱۱	۲۷	•	•
کشاورزی.....	۸۲	•	۳۲	۳۸	•	۱۲
سکن.....	۲۱	•	۸	۱۳	•	•
طست.....	۱۴	•	۳	۱۱	•	•
طس.....	۱۰۶	•	۵۱	۵۳	•	۲

مأخذ : بانکهای استان

جدول ۱۲۹ - مالیاتهای دریافتی در شهرستانهای استان : ۱۳۶۵ ( هزار ریال )

شهرستان	جمع	مالیات صنایع	مالیات فهرصنایع
کل استان.....	۱۵۰۹۵۵۹	۱۳۷۸۴۰۳	۱۳۱۱۵۶
شهرکرد.....	۱۲۶۴۵۲۴	۱۱۳۳۳۶۸	۱۳۱۱۵۶
سروپن.....	۹۴۱۷۰۲	۹۴۱۷۰۲	•
نارسان.....	۷۲۱۵۸	۷۲۱۵۸	•
لردگان.....	۳۱۱۷۵	۳۱۱۷۵	•

جدول ۱۴۰ - درآمدهای مالیاتی اداره کل امور اقتصادی و دارایی استان برحسب منابع مالیاتی :  
 ۱۳۶۵ ( هزارریال )

درصد	مبلغ	منابع مالیاتی
-۵	۱۵۰۶۵۵۶	جمع کل.....
۸	۲۰۵۵۳۴	حقوق دولتی و غیردولتی.....
۰.۶	۱۰۷۲۱۵	شرکتهای خصوصی.....
۱۰۰	۲۲۲۲۴۲	شرکتهای دولتی.....
-/۰.۶	۲۴۶۹۳۲	مشاغل.....
۳۱	۲۸۸۸۵	مالیات مستغلات.....
۱۳.۶	۱۹۴۲۰	مالیات اربت.....
۱.۱	۲۷۹۳۵	حق تمبر و نقل و انتقالات.....
۱۰۰	۱۳۴۶	حق تمبرچاپ و پرات.....
۱۸	۵۰۲۹۳	نقل و انتقالات سمرقانی.....
-۱۲	۱۳۶۶۳۵	گذرنامه.....
۷	۸۸۸	مفرقه مالیاتی.....
۳۲	۱۴۹۴۲۶	مالیاتهای تکلیفی.....
۱۲۳	۱۸۹۸۵۲	بلندج تبصره ۱۶.....
۸۰	۱۳۱۱۵۶	غیر مستقیم.....

مأخذ : اداره کل امور اقتصادی و دارایی استان .

جدول ۱۴۱ - متوسط هزینه‌های خوراکی و غیر خوراکی سالانه به ازای خانوار شهری بر حسب گروه‌های هزینه سالانه در استان ۱۳۶۴ (ریال)

غیر خوراکی		خوراکی		جمع	گروه هزینه
درصد	مبلغ	درصد	مبلغ		
۴۵/۷	۵۰۷۸۲۴/۶۲	۵۴/۳	۶۶۳۱۶۰/۸۲	۱۲۲۰۹۹۵/۴۴	متوسط کل
xx	-۸۳۰۲۴/۳۳	xx	۱۳۱۰۴۱/۵۴	۴۸۰۱۷/۲۱	کتراز ۱۲۰۰۰
۴۹/۷	۸۱۳۹۷/۹۴	۵۰/۳	۸۷۵۳۷/۵۹	۱۷۲۹۳۵/۵۳	۱ تا ۱۲۰۰۰
۵۸/۱	۱۶۸۹۹۶/۵۵	۴۱/۹	۱۲۱۷۴۲/۲۸	۲۹۰۷۳۸/۸۳	۱ تا ۲۴۰۰۰
۵۸/۷	۲۴۳۵۹۸/۸۲	۴۱/۳	۱۶۹۸۸۷/۰۱	۴۱۱۴۸۵/۸۳	۱ تا ۳۶۰۰۰
۴۷/۷	۲۵۷۶۴۴/۷۰	۵۲/۳	۲۸۳۰۰۰/۳۵	۵۴۰۶۴۴/۸۵	۱ تا ۴۸۰۰۰
۴۷/۴	۳۵۲۳۹۹/۳۶	۵۲/۶	۳۹۱۲۹۵/۷۱	۷۴۳۶۹۵/۰۷	۱ تا ۶۰۰۰۰
۴۶/۸	۴۹۲۳۰۲/۷۹	۵۳/۲	۵۶۰۵۱۹/۲۲	۱۰۵۲۸۲۲/۰۱	۱ تا ۹۰۰۰۰
۴۸/۲	۷۱۳۵۱۳/۳۸	۱۵/۸	۷۶۵۷۲۳/۵۳	۱۴۷۹۲۳۱/۹۱	۸ تا ۱۲۰۰۰۰
۴۶/۳	۹۳۷۷۷۲/۷۱	۵۳/۷	۱۰۸۹۴۷۴/۶۷	۲۰۲۷۲۴۷/۳۸	۱۲ تا ۲۴۰۰۰۰
۴۱/۴	۸۲۲۷۶۵/۰۸	۵۸/۶	۲۰۶۶۱۲۵/۰۸	۲۸۳۹۸۹۰/۱۶	۲۴۰۰۰۰ بیشتر

مأخذ: مرکز آمار ایران - نتایج تفصیلی آمارگیری از هزینه و درآمد خانوارهای شهری سال ۱۳۶۴ -



جدول ۱۴۲ - متوسط هزینه های غیرخوراکی ماهانه يك خانوار شهری در استان : (ریال)

۱۳۶۴	۱۳۶۳	انعام عمده غیرخوراکی
۴۶۴۸۶/۲۲	۴۳۹۵۷/۷۶	جمع کل
۷۷۵۲/۸۳	۹۱۰۹/۲۳	پوشاک و کفش
۲۱۳۲۴/۶۳	۱۵۷۹۳/۹۵	مسکن
۴۰۹۰/۲۴	۴۳۶۳/۳۵	لوازم، اثاثه، ملزومات و خدمات خانوار
۳۴۰۸/۷۹	۳۸۶۰/۳۷	بهداشت و درمان
۳۰۸۶/۸۷	۳۵۷۶/۳۱	حمل و نقل و ارتباطات
۱۲۵۳/۱۷	۶۱۴۲/۹۹	تفریحات، سرگرمیها و خدمات فرهنگی
۵۵۷۰/۶۹	۶۱۱۱/۶۲	کالاها و خدمات تفرقه خانوار

مأخذ: مرکز آمار ایران، نتایج تفصیلی آمارگیری از هزینه درآمد خانوارهای شهری سال ۱۳۶۳ و ۱۳۶۴

جدول ۳ - متوسط هزینه های خوراکی ماهانه يك خانوار شهری در استان : (ریال)

۱۳۶۴	۱۳۶۳	انعام عمده خوراکی
۵۵۲۶۳/۴۱	۴۹۰۴۸/۸۳	جمع کسب
۷۴۱۴/۹۱	۶۶۴۳/۴۰	آرد، رشته، غلات، نان و فرآورده های آن
۲۰۳۱۹/۵۷	۱۷۴۴۴/۶۷	گوشت
۷۷۲۱/۵۶	۸۲۰۶/۲۸	شیر و فرآورده های آن و تخم مرغ
۷۰۷/۵۱	۳۴۰/۲۶	روغنها و چربیها
۱۰۳۰۷/۱۵	۷۶۵۳/۲۷	میوه ها و سبزیها
۱۷۰۲/۳۷	۱۵۲۶/۸۸	خشکبار و حبوبات
۳۲۱۴/۶۸	۳۰۷۱/۱۱	قند، شکر و شیرینیها و چای و قهوه و کاکائو
۳۵۳/۸۹	۱۲۰۹/۱۰	ارابه ها و اجناسی ها و سایر ترکیبات خوراکی
۳۵۲۱/۷۷	۲۹۵۳/۸۶	نوشابه ها و غذا های آماده و دخانیات

مأخذ: مرکز آمار ایران، نتایج تفصیلی آمارگیری از هزینه و درآمد خانوارهای شهری سال ۱۳۶۳ و ۱۳۶۴

جدول ۴۴ متوسط هزینه های خوراکی و غیر خوراکی سالانه يك خانوار روستایی بر حسب گروههای  
 هزینه در استان: ۱۳۶۴ (ریال)

غیر خوراکی		خوراکی		جمع	گروه هزینه
درصد	مبلغ	درصد	مبلغ		
۴۹/۰	۲۵۷۰۸۰/۹۷	۵۱/۰	۲۶۸۰۳۹/۳۲	۵۲۵۱۲۰/۲۹	.....
۵۹/۳۷	۴۵۳۵۷/۵۹	۵۱/۶۲	۳۱۰۴۳/۰۷	۷۶۴۰۰/۶۶	.....
۴۱/۳۵	۷۷ ۴۲۷/۰۶	۸/۶۵	۱۰۹۸۰۳/۲۲	۱۸۷۲۳۰/۲۸	۲۴۰۰۰۰ تا ۱۲۰۰۰۰
۳۸/۱۰	۱۱۵۴۰۲/۹۵	۱۷/۹۰	۸۷۴۸۶/۲۶	۲۰۲۸۸۹/۲۱	۳۶۰۰۰۰ تا ۲۴۰۰۰۰
۴۲/۸۹	۱۸۲۵۱۸/۳۷	۵۷/۱۱	۲۴۳۰۱۵/۲۴	۴۲۵۵۳۴/۰۱	۴۸۰۰۰۰ تا ۳۶۰۰۰۰
۴۶/۷۸	۲۴۹۵۵۰/۱۷	۵۷/۲۲	۲۸۳۹۵۹/۱۲	۵۳۳۵۰۹/۲۹	۶۰۰۰۰۰ تا ۴۸۰۰۰۰
۴۷/۱۸	۳۴۶۰۵۴/۴۶	۵۲/۸۲	۳۸۷۴۴۲/۳۶	۷۳۳۴۹۶/۸۲	۹۰۰۰۰۰ تا ۶۰۰۰۰۰
۵۳/۰۲	۵۵۰۹۹۰/۰۸	۴۶/۹۸	۴۸۸۲۴۴/۴۳	۱۰۳۹۲۳۴/۵۱	۳۰۰۰۰۰ تا ۹۰۰۰۰۰
۶۰/۷۷	۸۶۴۲۷۴/۳۶	۶۹/۲۳	۵۵۷۹۲۰/۲۱	۱۴۲۲۱۹۴/۵۷	۱۸۰۰۰۰۰ تا ۱۲۰۰۰۰۰
۶۶/۲۹	۳۹۳۴۵۲/۰۰	۳۳/۷۱	۷۰۸۰۹۱/۵۰	۲۱۰۲۰۴۳/۵۰	۲۴۰۰۰۰۰ تا ۱۸۰۰۰۰۰
۵۹/۵۷	۲۰۴۰۶۰۰/۰۰	۴۰/۴۳	۳۸۴۶۸۴/۰۰	۲۴۲۵۲۸۹/۰۰	۲۴۰۰۰۰۰ بیشتر

مأخذ: مرکز آمار ایران. نتایج تفصیلی آمارگیری از هزینه و درآمد خانوارهای روستایی سال ۱۳۶۴.

جدول ۱۴۵ - متوسط هزینه های غیرغذایی ماهانه یک خانوار روستایی در استان : (ریال)

۱۳۶۴	۱۳۶۳	اقلام عمده غیرغذایی
۲۱۴۲۲/۴۲	۱۷۰۳۲/۸۹	جمع کل .....
۲۶۸۶/۱۹	۲۶۰۰/۶۶	پوشاک و کفش .....
۷۸۱۹/۲۹	۶۲۰۹/۲۲	سکن .....
۲۳۱۹/۰۸	۱۸۱۸/۰۰	لوازم ، اثاثه ، ملزومات و خدمات خانوار .....
۲۶۳۶/۶۶	۱۹۵۱/۸۴	بهداشت و درمان .....
۲۲۷۹/۲۹	۱۸۲۶/۲۷	حمل و نقل و ارتباطات .....
۲۱۲/۱۰	۲۰۴/۶۷	تفریحات ، سرگرمیها و خدمات فرهنگی .....
۲۲۷۰/۸۲	۲۲۷۱/۸۲	کالاها و خدمات سفره خانوار .....

مأخذ : مرکز آمار ایران - نتایج تفصیلی آمارگیری از هزینه و درآمد خانوارهای روستایی سال ۱۳۶۳ و ۱۳۶۴

جدول ۱۴۶ - متوسط هزینه های غذایی صرف شده ماهانه یک خانوار روستایی در استان : (ریال)

۱۳۶۴	۱۳۶۳	اقسام عمده غذایی
۲۲۳۳۶/۶۰	۲۱۰۹۶/۸۸	جمع کل .....
۷۵۲۷/۵۲	۷۲۸۶/۶۱	آرد ، رشته ، غلات ، نان و فرآورده های آن .....
۵۸۲۷/۲۱	۵۵۰۲/۲۸	گوشت .....
۴۵۹۱/۱۶	۴۰۱۵/۳۰	شیر و فرآورده های آن و تخم پرندگان .....
۲۳۱/۱۱	۲۴۰/۹۰	روغنها و چربیها .....
۱۲۸۲/۱۱	۱۵۱۶/۶۲	میوه ها و سبزیها .....
۲۷۵/۰۹	۳۶۷/۷۹	خشکبار و حبوبات .....
۹۰۵/۲۹	۹۲۱/۲۰	تند ، شکر ، شیرینی ها ، چای ، قهوه و کاکائو .....
۶۶/۹۰	۴۹/۶۶	ادویه ها ، چاشنی ها و سایر ترکیبات خوراکی .....
۱۰۱۹/۶۰	۱۰۹۷/۰۱	نوشابه ها و غذاهای آماده و دخانیات .....

مأخذ : مرکز آمار ایران - نتایج تفصیلی آمارگیری از هزینه و درآمد خانوارهای روستایی سال ۱۳۶۳ و ۱۳۶۴

جدول ۱۲۷ - متوسط هزینه های خوراکی غیر خریداری ماهانه يك خانوار روستائی در استان :

۱۳۶۴	۱۳۶۳	اقلام عمده خوراکی
۱۵۰۹۰/۱۱	۱۴۴۲۳/۶۹	جمع کل .....
۴۴۵۴/۸۳	۴۴۰۴/۷۵	آرد، برشته، غلات، نان و فرآورده های آن ...
۵۴۵۷/۱۱	۵۰۹۵/۲۴	گوشت .....
۱۲۰۰/۲۰	۱۰۴۵/۷۴	شیر و فرآورده های آن و تخم پرندگان .....
۲۲۲/۷۶	۱۹۰/۳۵	روغنها و چربیها .....
۱۱۳۰/۰۶	۱۳۴۰/۸۵	میوه ها و سبزیها .....
۲۱۶/۴۹	۳۱۹/۴۹	خشکبار و حبوبات .....
۸۹۴/۷۳	۹۱۲/۸۸	قند، شکر، شیرینی ها، چای، قهوه و کاکائو ..
۵۹/۹۰	۳۹/۷۷	ادویه ها، چاشنی ها و سایر ترکیبات خوراکی
۱۴۴۸/۰۳	۱۰۷۰/۶۲	نوشابه ها و غذاهای آماده و دخانیات

جدول ۱۲۸ - متوسط هزینه های خوراکی غیر خریداری ماهانه يك خانوار روستائی :

۱۳۶۴	۱۳۶۳	اقلام عمده خوراکی
۷۲۴۶/۴۸	۶۶۷۲/۲۰	جمع کل .....
۲۰۷۲/۷۰	۲۹۸۱/۳۶	آرد، برشته، غلات، نان و فرآورده های آن .....
۳۸۰/۲۱	۴۰۷/۰۴	گوشت .....
۳۳۸۵/۹۵	۲۹۶۹/۵۶	شیر و فرآورده های آن و تخم پرندگان .....
۱۰۷/۳۵	۵۰/۵۴	روغنها و چربیها .....
۱۵۲/۵۵	۱۷۵/۷۹	میوه ها و سبزیها .....
۵۸/۵۹	۴۸/۳۱	خشکبار و حبوبات .....
۱۰/۵۶	۴/۳۲	قند، شکر، شیرینی ها، چای، قهوه و کاکائو .....
۷	۹/۸۹	ادویه ها، چاشنی ها و سایر ترکیبات خوراکی .....
۷۱/۵۷	۲۶/۳۹	نوشابه ها و غذاهای آماده و دخانیات .....

• مأخذ: مرکز آمار ایران، نتایج تفصیلی آمارگیری از هزینه و درآمد خانوارهای روستائی سال ۱۳۶۴

جدول ۱۴۹ - انواع درآمد و هزینه شهرداری شهرکرد : ۱۳۶۳ - ۶۵ (ریال)

۱۳۶۵	۱۳۶۴	۱۳۶۳	نوع درآمد و هزینه
۶۸۵۹۲۷۹۰۰	۶۷۹۲۶۰۴۰۳	۵۸۸۸۰۱۹۹۰	جمع درآمد :
۲۲۷۰۲۷۴۳۰	۲۷۱۰۰۰۷۸۶	۲۹۵۷۲۵۶۲۲	درآمد مستمر .....
۱۰۹۵۷۳۰۰۸	۸۷۴۹۴۳۲۸	۲۴۳۰۳۱۲۱	درآمد غیر مستمر .....
۱۷۰۲۸۹۶۰۹	۱۳۴۷۷۹۳۴۱	۱۱۲۱۷۹۶۲۰	سایر درآمدها .....
۱۷۸۰۳۷۹۰۳	۱۸۰۹۹۰۹۹۸	۱۵۶۵۴۳۶۲۷	موجودی اول سال .....
۶۸۵۹۲۷۹۰۰	۶۷۹۲۶۰۴۰۳	۵۸۸۸۰۱۹۹۰	جمع هزینه :
۱۸۴۹۵۰۳۶۹	۱۷۸۹۷۲۳۲۹	۱۴۰۴۵۶۹۰۶	هزینه های سازمانی و اداری .
۱۷۳۲۴۶۵	۱۲۹۲۸۰۰	۱۳۵۱۰۱۳	هزینه های شهری
۱۰۷۶۴۷۲۸	۲۸۰۰۰۰	۴۱۲۵۰۰	هزینه های ایمنی و آتش نشانی .
۲۰۳۵۰۰	۴۴۰۲۶۰	۲۲۸۰۵۶	هزینه های خیریه .....
۳۶۵۲۰۷۳۰	۸۰۲۰۶۵۹	۱۲۱۲۶۸۶۷	هزینه دیون و تعهدات .....
۳۱۳۲۵۰۰۰۷۹	۳۱۱۷۲۰۹۹۷	۲۴۸۲۳۵۶۰۰	هزینه های عمرانی .....
.	.	.	سایر هزینه ها .....
۱۳۸۵۰۶۰۹۲	۱۷۸۰۳۷۹۰۳	۱۸۰۹۹۰۹۹۸	موجودی آخر سال .....

مأخذ : شهرداری شهرکرد .

جدول ۱۵۰ - انواع درآمد و هزینه شهرداری فرخ شهر : ۱۳۶۳ - ۶۵ (ریال)

۱۳۶۵	۱۳۶۴	۱۳۶۳	انواع درآمد و هزینه
			جمع درآمد :
۱۵۶۰۱۹۱۶۱	۱۶۹۷۶۹۵۱۱	۱۲۵۳۸۷۸۸۷	درآمد مستمر .....
۷۸۰۲۶۵۳۰	۶۰۷۵۸۸۴۹	۳۹۹۷۱۶۷۳	درآمد غیر مستمر .....
۲۷۸۶۶۷۳۲	۵۱۱۹۸۴۴۲	۴۵۴۱۳۸۳۲	سایر درآمدها .....
۲۵۵۹۴۹۰۳	۲۹۷۹۴۰۰۰	۲۹۳۶۶۰۰۰	موجودی اول سال .....
۲۴۵۵۰۹۹۶	۲۸۰۱۸۲۲۸	۱۰۶۵۶۳۸۲	
			جمع هزینه :
۱۵۶۴۵۹۱۶۱	۱۶۹۷۶۹۵۱۱	۱۲۵۳۸۷۸۸۷	هزینه های سازمانی و اداری
۶۵۱۷۲۵۴۳	۵۲۵۱۲۹۴۹	۴۲۴۲۰۸۰۵	هزینه های شهری .....
۲۶۱۵۲۴۲	۴۲۸۹۸۱۰	۶۰۵۴۳۴۴	هزینه های ایمنی و آتش نشانی
۴۴۰۰۰۰	۵۲۳۹۴۷	۳۱۸۵۷۲	هزینه های غیره .....
.	۳۷۶۰۰۰	۳۱۷۷۰۰	هزینه در بین تضامات .....
.	.	۱۷۶۷۴۹۴	هزینه های عمرانی .....
۴۳۲۷۷۷۳۶	۸۷۵۰۵۸۰۹	۴۶۴۹۰۷۴۴	سایر هزینه ها .....
.	.	.	موجودی آخر سال .....
۴۴۱۵۲۶۴۰	۲۴۵۵۰۹۹۶	۲۸۰۱۸۲۲۸	

مأخذ : شهرداری فرخ شهر.

جدول ۱۰۱ - انواع درآمد و هزینه شهرداری بن : ۱۳۶۰ - ۱۳۶۲ (ریال)

۱۳۶۰	۱۳۶۱	۱۳۶۲	نوع درآمد و هزینه
۱۰۶۹۱۵۸۰۰	۱۰۰۰۱۱۴۰۰۰	۷۹۹۶۷۴۲۱	جمع درآمد :
۲۴۳۲۴۰۰۳	۲۶۸۴۸۵۶۲	۱۷۳۹۱۸۱۸	درآمد مستمر .....
۱۹۳۱۰۷۹۳	۱۷۰۳۳۲۲۸	۱۰۸۶۳۳۰۴	درآمد غیر مستمر .....
۷۹۹۵۰۰۲	۲۰۲۴۴۷۴۲	۱۶۰۹۰۳۱۰	سایر درآمدها .....
۱۰۲۷۵۵۵۲	۲۰۴۸۷۴۶۹	۳۰۱۱۵۸۵۹	موجودی اول سال .....
۱۰۶۹۱۵۸۰۰	۱۰۰۰۱۱۴۰۰۰	۷۹۹۶۷۴۲۱	جمع هزینه :
۱۹۴۱۸۴۱۹	۲۰۴۰۱۳۳۱	۱۸۲۰۵۲۵۶	هزینه های سازمانی و اداری .....
۵۷۳۳۷۱۱	۸۷۰۹۹۴۶	۷۰۱۳۵۰	هزینه های شهری .....
۵۰۱۹۹۶۳	۵۸۱۰۱۰	۳۳۵۵۲۵	هزینه های ایمنی و آتش نشانی .....
۲۲۰۰۰	۲۱۵۰۰	.	هزینه های غیره .....
.	۲۵۶۲۵	۱۵۵۴۱۳	هزینه دیون و تعهدات .....
۴۸۱۸۶۱۹۰	۵۵۰۴۹۰۲۹	۴۰۰۸۲۳۰۸	هزینه های عمران .....
.	.	.	سایر هزینه ها .....
۲۷۷۳۵۰۱۷	۱۵۲۷۵۵۵۲	۲۰۴۸۷۴۶۹	موجودی آخر سال .....

مأخذ : شهرداری بن

جدول ۱۵۲ - انواع درآمد و هزینه شهرداریهای استان ۱۳۶۵

۱۳۶۵	۱۳۶۴	۱۳۶۳	نوع درآمد و هزینه
۲۷۷۹۴۷۲۶	۲۷۶۵۸۱۲۱۷	۲۴۲۲۵۳۸۴۴	جمع درآمد
۱۲۰۳۲۲۶۳۱	۱۱۸۶۶۹۴۱۰	۹۵۳۸۰۵۰۸	درآمد مستمر
۳۵۱۶۹۶۱۵	۳۲۲۷۵۲۳۰	۱۲۶۷۴۰۰۹	درآمد غیرمستمر
۷۵۲۰۴۸۸۹	۹۰۰۲۰۹۵۱	۷۰۴۷۲۶۵۸	سایر درآمدها
۴۷۲۰۴۹۱	۳۵۶۱۵۶۲۶	۶۳۷۲۶۶۶۹	موجودی اول سال
۲۷۷۹۴۷۲۶	۲۷۶۵۸۱۲۱۷	۲۴۲۲۵۳۸۴۴	جمع هزینه
۱۱۱۸۸۷۳۵۸	۱۱۳۹۹۴۱۵۰	۹۴۳۵۹۶۳۸	هزینه های سازمانی و اداری
۱۱۳۶۶۱۹۷	۱۲۱۷۶۷۰۷	۸۹۲۷۵۰۴	هزینه های شهری
۳۴۱۱۰۰	۱۳۸۷۰۰	۲۷۶۱۵	هزینه های ایمنی و آتش نشانی
۱۵۱۰۰۰	۲۹۹۰۰۰	۳۱۵۰۰	هزینه های خوراک
۸۰۹۵۴۷۸	۹۷۴۵۶۰	۱۰۰۹۴۸۰۳	هزینه دیون و تعهدات
۱۱۴۶۲۴۴۲۶	۱۰۵۷۷۹۶۰۹	۹۲۹۱۱۱۶۸	هزینه های عمرانی
۲۶۶۰۰۰	۲۱۶۰۰۰	۲۱۶۰۰۰	سایر هزینه ها
۳۱۲۰۶۰۶۴	۴۳۰۰۶۴۹۱	۳۵۶۱۵۶۲۶	موجودی آخر سال

مأخذ: شهرداری بروجن



جدول ۱۵۳ - انواع درآمد و هزینه شهرداری اردل، ۱۳۶۳ - ۶۵:۱ (ریال)

۱۳۶۵	۱۳۶۴	۱۳۶۳	نوع درآمد و هزینه
۰۴۸۱۴۶۱۲	۰۴۶۸۹۹۴۲	۴۵۱۹۵۹۰۲	جمع درآمد :
۷۵۰۶۱۷۲	۲۱۵۶۶۱۶	۱۵۶۷۰۲۶	درآمد مستمر . . . . .
۱۳۲۹۰۲۵۲	۱۳۴۲۵۳۶۴	۱۰۹۸۹۶۷۱	درآمد غیرمستمر . . . . .
۲۴۰۴۲۸۵۰	۲۷۵۴۹۵۰۰	۱۹۴۵۵۱۶۵	سایر درآمدها . . . . .
۹۹۷۵۲۳۸	۱۱۵۵۸۴۶۲	۱۳۱۸۴۰۴۰	موجودی اول سال . . . . .
۰۴۸۱۴۶۱۲	۰۴۶۸۹۹۴۲	۴۵۱۹۵۹۰۲	جمع هزینه :
۱۱۲۴۹۹۷۷	۱۳۱۸۶۳۴۱	۵۳۴۰۳۷۶	هزینه های سازمانی و اداری
۱۵۱۳۴۷۶	۸۰۹۲۹۱	۲۱۶۶۲۱۶	هزینه های شهری . . . . .
۲۱۷۰۰	۱۰۲۸۴۰	۲۵۴۱۲۰	هزینه های ایمنی و آتش نشانی
.	.	.	هزینه های غیره . . . . .
.	.	۶۷۶۱۹	هزینه دیون و تعهدات . . . . .
۳۵۲۱۹۶۴	۳۰۶۱۶۲۳۲	۲۲۵۷۶۹۱۰	هزینه های عمرانی . . . . .
.	.	۳۲۳۲۱۶۹	سایر هزینه ها . . . . .
۶۶۹۱۱۳۵	۹۹۷۵۲۳۸	۱۱۵۵۸۴۶۲	موجودی آخر سال . . . . .

ساخت شهرداری اردل

جدول ۱۰۴ - انواع درآمد و هزینه شهرداری فارسان ۱۳۶۳ - ۶۵ - (ریال)

۱۳۶۵	۱۳۶۴	۱۳۶۳	نوع درآمد و هزینه
			جمع درآمد :
۱۱۷۷۴۷۱۹۴	۱۰۷۲۸۶۶۶۵	۹۸۹۴۶۱۸۴	درآمد مستمر .....
۳۵۹۵۷۷۷۱	۳۴۴۲۲۲۸۷	۳۱۸۹۲۹۰۳	درآمد غیر مستمر .....
۲۵۸۵۳۹۹۵	۲۲۳۵۲۰۰۳	۲۴۱۲۰۲۵۷	سایر درآمدها .....
۴۳۱۹۱۶۶۵	۴۵۸۵۹۵۵۰	۳۲۸۱۵۵۷۶	موجودی اول سال .....
۱۲۷۴۴۲۳۳	۶۶۱۲۷۷۵	۹۶۱۷۴۴۸	جمع هزینه :
۱۱۷۷۴۷۱۹۴	۱۰۷۲۸۶۶۶۵	۹۸۹۴۶۱۸۴	هزینه های سا زمانی و اداری ..
۲۹۱۳۴۶۱۱	۲۷۸۵۶۰۷۴	۲۳۰۸۳۳۶۹	هزینه های شهری .....
۴۱۰۰۲۱۱	۱۰۷۹۴۸۷۵	۸۳۲۰۹۶۳	هزینه ها و ایمنی و آتش نشانی ..
۲۳۰۰۰	۱۵۳۸۵۵۲	۸۹۲۰۹۰	هزینه های خیریه .....
۷۸۰۰۰	۶۱۰۰۰	۹۴۰۰۰	هزینه دیون و تصدقات .....
۱۷۰۰۶۴۰	۱۰۳۹۴۷۹	۴۴۶۸۷۵	هزینه های عمرانی .....
۶۶۱۸۸۰۳۸	۵۳۲۵۲۴۶۲	۵۹۴۹۶۱۱۲	سایر هزینه ها .....
.	.	.	موجودی آخر سال .....
۱۶۵۷۳۱۹۴	۱۲۷۴۴۲۳۳	۶۶۱۲۷۷۵	

مأخذ : شهرداری فارسان

جدول ۱۵۵ - انواع درآمد و هزینه شهرداری جوقان : ۱۳۶۳ - ۶۵ - (ریال)

۱۳۶۵	۱۳۶۴	۱۳۶۳	نوع درآمد و هزینه
۹۹۳۴۶۰۳۹	۹۲۹۱۲۶۵۷	۶۳۱۴۳۰۸۱	جمع درآمد :
۳۸۶۲۰۳۷۴	۳۱۱۸۴۷۳۰	۲۴۷۴۷۱۹۳	درآمد مستمر .....
۲۴۵۶۴۱۷	۸۱۵۷۸۲۳	۹۸۴۷۸۹۳	درآمد غیرمستمر .....
۱۸۱۷۱۶۰۰	۵۱۹۹۰۲۵۱	۹۱۳۹۰۱۲	سایر درآمدها .....
۳۹۰۹۷۴۸	۱۱۵۷۹۸۵۳	۱۹۴۰۸۴۸۳	موجودی اول سال .....
۹۹۳۴۶۰۳۹	۹۲۹۱۲۶۵۷	۶۳۱۴۳۰۸۱	جمع هزینه :
۱۷۹۲۱۰۳۲	۱۷۹۴۱۰۶۵	۱۵۲۷۹۷۴۶	هزینه های سازمانی و اداری
۲۲۹۰۰۶۶	۱۳۲۵۸۰۰	۸۹۳۳۸۶	هزینه های شهری .....
۵۱۵۴۴	۵۳۲۵۴۰	۴۱۸۴۰	هزینه های ایمنی و آتش نشانی
		۲۰۰۰۰	هزینه های خیریه .....
۳۳۷۶۰۲۰	۴۶۱۱۶۳۲	۳۳۰۴۵۴۰	هزینه دیون و تعهدات .....
۳۰۵۱۶۵۶۳	۲۹۴۰۳۹۷۲	۳۲۰۲۳۷۱۶	هزینه های عمرانی .....
۴۱۹۹۹۸۰			سایر هزینه ها .....
۴۱۹۸۷۸۲۴	۳۹۰۹۷۴۸	۱۱۵۷۹۸۵۳	موجودی آخر سال .....

مأخذ : شهرداری جوقان

جدول ۱۵۶ - تعداد پروانه های ساختمانی صادر شده توسط شهرداریهای استان : ۱۳۶۵

شهر ( به ترتیب جمعیت )	جمعیت شهری براساس سرشمار ۶۵ سال	کل پروانه های ساختمانی صادر شده	جمع مساحت زمین ( متر مربع )	جمع مساحت زیر بنای ( متر مربع )
جمشید	۲۰۴۰۶۳	۱۸۱۲	۵۶۹۹۱۷	۳۷۷۰۶۵
شهرکرد	۷۴۸۱۸	۴۵۲	۱۲۴۶۱۴	۱۱۰۰۲۶
بروجن	۳۴۱۲۰	۴۸۲	۱۶۰۹۴۲	۱۲۱۱۲۲
فرخ شهر	۲۰۷۷۴	۳۲۳	۱۱۲۰۴۲	۵۳۲۲۲
هفتجان	۱۷۱۷۳	۲۱۱	۶۲۶۰۰	۴۴۳۳۱
فارسان	۱۴۹۳۰	۵۷	۱۹۲۹۸	۱۰۸۱۹
جونقان	۱۲۲۸۷	۵۸	۱۷۱۳۴	۹۰۲۱
ساان	۱۲۰۸۷	۲۱	۶۰۹۴	۳۷۵۵
بلداجی	۹۵۳۳	۲۷	۳۳۴۲۲	۴۳۸۸
لردگان	۸۳۴۱	۱۸۰	۵۳۸۶۶	۲۹۴۴۶

مأخذ : شهرداریهای استان .

جدول ۱۵۷ - تعداد پروانه های ساختمانی صادر شده توسط شهرداریهای استان بر حسب فصل سال و تعداد طبقات ۱۳۶۵

شهر ( به ترتیب جمعیت )	پروانه های صادره در هر فصل			تعداد طبقات			
	بهار	تابستان	پاییز	زمستان	یک طبقه	دو طبقه	سه طبقه بیشتر
جمشید	۴۶۴	۵۲۴	۴۲۹	۳۹۵	۱۰۸۴	۶۳۴	۹۴
شهرکرد	۹۳	۸۱	۹۹	۱۷۹	۹۵	۲۹۴	۶۳
بروجن	۱۲۴	۱۲۵	۱۲۰	۱۱۳	۱۴۸	۴۰۳	۳۱
فرخ شهر	۱۰۷	۱۳۶	۴۴	۳۶	۳۲۳	۰	۰
هفتجان	۱۸	۵۵	۱۱۲	۲۶	۲۰۵	۶	۰
فارسان	۳۳	۱۰	۵	۹	۴۲	۱۵	۰

دنباله جدول ۱۵۷ - تعداد پروانه های ساختمانی صادرشده .....

تعداد طبقات		پروانه های صادره در هر فصل					شهر ( به ترتیب جمعیت )
به طبقات بیشتر	در طبقه	یک طبقه	زمستان	بهار	تابستان	پاییز	
•	۱۱	۴۷	۷	۱۶	۱۹	۱۶	..... جوقان
•	•	۲۲	۴	۷	۱۰	۱	..... سامان
•	•	۲۲	۱	۷	۱۱	•	..... بلداجی
•	•	۱۷۵	۲۰	۱۹	۶۹	۷۲	..... لردگان

مأخذ: شهرداریهای استان .

جدول ۱۵۸ - تعداد پروانه های ساختمانی صادره توسط شهرداریهای استان ۱۳۶۵:

مسود استفاده ساختمان					تعداد کل	شهرداری
سایر	صنعتی و آموزشی و بهداشتی	سکونی و بازرگانی	بازرگانی	سکونی		
•	۲	۶۲	۸۶	۱۶۶۲	۱۸۱۲	..... جمع
•	•	۲۰	۳۶	۲۹۶	۴۵۲	..... شهرکرد
•	•	۳۵	۲۰	۴۲۷	۴۸۲	..... بروجن
•	•	۱	۸	۲۱۴	۲۲۳	..... فرخ شهر
•	•	•	•	۲۱۱	۲۱۱	..... هفتجان
•	۱	۲	•	۵۴	۵۷	..... فارسان
•	•	۲	۲	۵۴	۵۸	..... جوقان
•	•	•	۱	۲۱	۲۲	..... سامان
•	•	•	۳	۲۴	۲۷	..... بلداجی
•	۱	۲	۱۶	۱۶۱	۱۸۰	..... لردگان

مأخذ: شهرداریهای استان .

جدول ۱۵۹ - زمینهای واگذار شده توسط سازمان زمین شهری در شهرستانهای استان به تفکیک نوع استفاده تا پایان سال ۱۳۶۵:

کارگاههای تولیدی	تأسیسات دولتی عام المنفعة (اخذ موقوفه - تجاری)		مکتوب		شهر و شهرستان
	تعداد پلاک	مساحت (متر مربع)	تعداد پلاک	مساحت (متر مربع)	
۹۳۴/۴۸	۳	۱۱۴۳۵۰/۳	۲۱۶	۱۴۵۰۶۰۰	جمع کل
۰۹۲	۲	۹۳۶۳۷/۳	۱۱۰	۱۰۱۴۶۰۰	شهرستان شهرکرد
۰۹۲	۲	۸۰۸۹۸۶	۸۸	۰۱۷۸۰۰	شهرکرد
.	.	۰۰۶۱۳	۱۸	۱۵۲۴۰۰	نرخشهر
.	.	۱۰۰۸۰	۱	۰۴۰۰۰	بسن
.	.	۱۰۶۳۳/۳	۶	۲۲۰۳۰۰	هفتجان
.	.	۰۸۶۶	۶	۶۵۱۰۰	سایمان
۳۴۲/۴۸	۱	۱۰۲۹۵۴	۳۸	۲۸۵۰۰۰	شهرستان بروجین
۳۴۲/۴۸	۱	۱۰۲۹۵۴	۳۸	۲۸۵۰۰۰	بروجین
.	.	۰۸۲۹۲	۳۱	۸۲۸۰۰	شهرستان فارسان
.	.	۰۸۲۹۲	۳۱	۷۵۰۰۰	فارسان
.	.	.	.	۷۸۰۰	جوتقان
.	.	۴۳۸۶۰	۳۲	۷۳۲۰۰	شهرستان لردگان
.	.	۴۳۸۶۰	۳۲	۷۳۲۰۰	لردگان

مأخذ: زمین شهری استان -

جدول ۱۶۰ - واحدهای مسکونی خانوارهای ساکن در مناطق مختلف استان بر حسب تعداد خانوار

مناطق روستایی	مناطق شهری	جمع	تعداد خانوار
۳۸۱۹۹	۱۱۰۱۳	۴۹۲۱۲	جمع
۳۱۷۴۸	۱۴۴۰۴	۴۶۱۵۲	یک خانوار
۴۳۹۷	۳۰۸۸	۷۴۸۵	دو خانوار
۱۴۴۷	۱۱۰۳	۲۵۵۰	سه خانوار
۴۰۶	۳۰۶	۷۱۲	چهار خانوار
۱۱۸	۷۰	۱۸۸	پنج خانوار
۸۳	۴۲	۱۲۵	شش خانوار و بیشتر

ساخت: مرکز آمار ایران، نتایج سرشماری عمومی نفوس و مسکن ۱۳۵۵

جدول ۱۶۱ - واحدهای مسکونی خانوارهای ساکن در مناطق مختلف استان بر حسب نوع مصالح  
مدد به کار رفته در ساختمان: ۱۳۵۵

مناطق روستایی	مناطق شهری	جمع	نوع مصالح
۳۸۱۹۹	۱۱۰۱۳	۴۹۲۱۲	جمع
۹	۲۰	۲۹	اسکلت فلزی و بتون آرمه
۱۰۰	۲۴۲	۳۴۲	آجر و آهن
۴۴	۱۸	۶۲	سنگ و آهن
۷۴۲	۲۱۳۷	۲۸۷۹	آجر و چوب
۲۲۷۸	۷	۲۲۸۵	سنگ و چوب
۲۰۷۱۴	۱۲۶۱۲	۳۳۳۲۶	خشت و چوب
۱۳	۱۴۰	۱۵۳	بلوک سیمانی
۸۹۸۰	۱۳۲۷	۱۰۳۰۷	خشت و گل
۲۱۴	۲۷	۲۴۱	سایر

ساخت: مرکز آمار ایران، نتایج سرشماری عمومی نفوس و مسکن ۱۳۵۵

جدول ۱۶۲- واحدهای مسکونی دارای آب و برق خانوارهای ساکن در مناطق مختلف استان: ۱۳۵۵

منطقه	جمع واحدهای مسکونی	دارای برق	دارای لوله کشی آب	منبع آب			چشمه و سایر
				تولیدکننده شهری:		چاه	
				داخل واحد مسکونی	خارج واحد مسکونی		
جمع	۵۷۷۱۲	۱۸۸۰۱	۲۷۰۵	۱۲۰۳۲	۱۵۲۷	۲۳۲۲	
مناطق شهری	۱۹۰۳	۱۰۶۰	۱۱۶۳	۱۲۱۱	۱۸۲۲	۲۰	
مناطق روستایی	۳۸۱۹۹	۲۴۰۰	۱۶۰۸	۲۸۱۲	۳۲۰	۲۳۰۲	

ساخت: مرکز آمار ایران، نتایج سرشماری عمومی نفوس و مسکن ۱۳۵۵

جدول ۱۶۳- واحدهای مسکونی مورد استفاده خانوارهای ساکن در مناطق مختلف استان برحسب تعداد اتاق: ۱۳۵۵

تعداد اتاق	جمع	مناطق شهری	مناطق روستایی
جمع	۵۷۷۱۲	۱۹۰۱۳	۳۸۱۹۹
یک اتاق	۵۶۰۳	۴۰۲	۵۲۰۱
دو اتاق	۱۳۸۱۹	۲۱۱۹	۱۱۲۰۰
سه اتاق	۱۴۵۰۵	۵۳۸۲	۹۱۲۳
چهار اتاق	۱۱۱۵۰	۵۰۹۷	۶۰۵۳
پنج اتاق	۵۶۳۶	۲۸۱۸	۲۸۱۸
شش اتاق	۳۴۸۹	۱۷۱۲	۱۷۷۷
هفت اتاق و بیشتر	۳۵۱۰	۱۴۸۳	۲۰۲۷

ساخت: مرکز آمار ایران، نتایج سرشماری عمومی نفوس و مسکن ۱۳۵۵



جدول ۶۴ میزان اعتبارات عمرانی استان و مبلغ پرداخت شده بر حسب نوع طرح (هزارریال)

اعتبار پرداخت شده	مبلغ آخرین تخصیص	اعتبار صوب	عنوان طرح
۲۲۷۶۱۱۷	۲۴۱۲۶۸۶	۴۵۱۰۳۳۴	جمع
۲۰۸۸۵۹	۲۱۳۶۵۰	۵۰۳۰۰۰	استانداری چهارمحال و بختیاری
۳۹۹۹	۴۰۰۰	۵۵۰۰	تکمیل مراکز نگهداری معلولین
۱۵۸۶	۱۶۰۰	۲۵۰۰	تکمیل مجتمع حمایتی فارسان
۵۰۴۸۰	۵۰۵۰۰	۱۴۰۰۰۰	تکمیل توسعه تأمین آب در شش شهر
۷۱۶۱۳	۷۵۰۰۰	۲۰۰۰۰۰	تکمیل شبکه فاضلاب شهرکرد و روجن
۲۰۰۰۰	۲۰۰۰۰	۲۰۰۰۰	تکمیل ۶ پروژه سیل بند
۴۱۲۱۳	۴۲۰۰۰	۸۵۰۰۰	تکمیل عطیات اسفالت خیابانها
۸۸۹۴	۹۵۰۰	۲۰۰۰۰	تکمیل عطیات سه پروژه کشتارگاه
۱۰۹۹۴	۱۱۰۵۰	۲۰۰۰۰	تکمیل عطیات پروژه های میزده شهر
۴۰۷۷۵۴	۴۰۹۴۸۰	۶۵۵۵۰۰	گروه نوسازی مدارس
۰	۰	۹۰۰۰۰	احداث میزده مدرسه ۹۵ کلاسه
۱۲۴۳۲۹	۱۲۴۵۰۰	۱۴۱۶۰۰	تکمیل سی و دو مدرسه ابتدائی
۱۰۰۰۰	۱۰۰۰۰	۱۰۰۰۰	نوسازی ۸ مدرسه ابتدائی
۷۲۲۳۱	۷۲۳۰۰	۱۳۷۰۰۰	تکمیل ۱۲ مدرسه راهنمایی تحصیلی
۹۴۷۲	۱۰۰۰۰	۱۵۰۰۰	نوسازی ۸ مدرسه راهنمایی تحصیلی
۳۵۹۵۰	۳۶۰۰۰	۵۱۴۰۰	تکمیل ۵ مدرسه متوسطه عمومی
۹۹۹۶	۱۰۰۰۰	۱۰۰۰۰	نوسازی ۴ مدرسه متوسطه عمومی
۲۵۲۴	۲۵۳۰	۵۰۰۰	تکمیل یکباب خانه وارد نگاه پهباشهنگی در استان
۱۱۷۳۶	۱۲۰۰۰	۲۰۰۰۰	تکمیل مدرسه خدمات شهرکرد
۳۵۵۸۴	۳۶۲۰۰	۷۵۵۰۰	تکمیل ۵ هنرستان فنی
۹۵۹۲۹	۱۵۹۵۰	۱۰۰۰۰۰	تکمیل هنرستان کشاورزی لردگان و شعراآباد

دنیاه جدول ۱۶۴ - میزان اعتبارات عمرانی استان ..... ۰۰۰۰۰

( هزارریال )

شماره اعتبارات	مبلغ آخرین تخصیص	اعتبار مصوب	عنوان طرح
۲۵۱۸۸۲	۲۵۲۵۰۰	۵۰۰۰۰۰	سازمان منطقه ای بهداشتی
۱۶۹۲۹	۱۷۰۰۰	۷۲۰۰۰	تکمیل مراکز بهداشتی و درمانی شهری
۱۷۷۲۹	۱۸۰۰۰	۲۵۰۰۰	تکمیل انبارها و تعمیرگاههای وسائط نظیه
۱۶۱۲۴	۱۶۲۰۰	۴۰۰۰۰	تکمیل بیمارستانها و آسایشگاهها
۱۷۱۴۹	۱۷۳۰۰	۴۰۰۰۰	تکمیل مراکز بهداشتی و درمانی روستائی و خانه های بهداشت
۱۸۲۹۵۰	۱۸۴۰۰۰	۳۲۳۰۰۰	تأمین ولوله کشی آب آشامیدنی روستاها
۷۰۶۳۵	۷۱۳۴۰	۱۲۳۰۰۰	اداره کل مسکن و شهرسازی
۷۰۲۰	۷۱۰۰	۱۰۰۰۰	تکمیل ساختمان محیط زیست شهرکرد
۱۵۰۰۰	۱۵۰۰۰	۵۰۰۰	تکمیل ساختمان اداره کل صنایع شهرکرد
۰	۰	۷۶۰۰	تکمیل ساختمان اداره کل بازرگانی شهرکرد
۱۱۶۹۴	۱۲۰۰۰	۱۷۴۰۰	تکمیل ساختمان اداره کل آموزش و پرورش شهرکرد
۴۹۳۳	۴۹۴۰	۱۵۰۰۰	تکمیل و تجهیز دهاب کتابخانه عمومی دراستان
۱۸۸۶۰	۱۹۰۰۰	۴۰۰۰۰	تکمیل تأسیسات ورزشی دراستان
۲۴۰۰۰	۲۴۰۰۰	۳۵۰۰۰	تکمیل خانه های سازمانی کارمندان استان
۲۲۲۸	۲۸۰۰	۳۰۰۰	تکمیل ساختمان مهیا نسرای نردگان دراستان
۱۸۲۲۰۱	۱۸۴۰۰۰	۳۵۰۰۰۰	اداره کل کشاورزی
۴۶۷۶۶	۴۷۰۰۰	۷۵۰۰۰	حفظ و نگهداری واحیا جنگلهای و مراتع استان
۹۸۸۹۷	۹۹۰۰۰	۱۶۵۰۰۰	اصلاح مراتع و حفاظت آبخیز حوزه جوققان
۱۹۹۴۳	۲۰۰۰۰	۵۵۰۰۰	احیا و اصلاح مراتع تولید بذور مرتعی
۷۵۹۵	۸۰۰۰	۲۰۰۰۰	تکمیل آزمایشگاه و درمانگاههای دامپزشکی
۵۰۰۰	۵۰۰۰	۲۵۰۰۰	ایجاد و تکمیل ایستگاه پرورش گوسفند نژاد لری
۵۰۰۰	۵۰۰۰	۱۰۰۰۰	تکمیل یک دستگاه انبار چند منظوره کشاورزی

دنیانه جدول ۱۶ میزان اعتبارات عمرانی استان .....۰۰۰۰۰۰

( هزارهال )

میزان طرح	اعتبار مصوب	مبلغ آخرین تخصیص	اعتبار پرداخت شده
مراکز خدمات کشاورزی	۲۲۸۶۰۰	۲۶۲۲۰۰	۲۲۲۲۸۱
مرکز خدمات فلارد	۲۶۲۲۰	۱۹۰۰۰	۱۸۷۲۱
مرکز خدمات حومه بروجن	۲۷۲۸۰	۱۰۲۰۰	۱۰۲۰۲
مرکز خدمات گندمان	۶۱۶۰۸	۱۷۰۰۰	۱۶۲۹۰
مرکز خدمات آلوش	۱۹۹۰۰	۸۰۰۰	۷۶۸۷
مرکز خدمات لردگان	۲۲۹۱۸	۱۲۰۰۰	۱۲۰۹۲
مرکز خدمات اردل	۲۹۱۲۰	۱۴۰۰۰	۱۲۲۱۰
مرکز خدمات عدالت	۱۸۷۱۰	۱۱۰۰۰	۱۱۰۰۰
مرکز خدمات بروجن	۱۱۷۸۸۰	۵۰۰۰۰	۴۹۹۲۷
مرکز خدمات شلمزار	۲۶۰۴۱	۱۸۰۰۰	۱۶۹۴۰
مرکز خدمات فارسان	۲۱۶۸۰	۷۰۰۰	۶۸۲۱
مرکز خدمات بن	۲۲۸۰۱	۹۰۰۰	۸۶۳۰
مرکز خدمات سامان	۳۹۸۰۰	۱۸۰۰۰	۱۷۱۴۹
مرکز خدمات سرشجان	۱۰۶۰۰	۷۰۰۰	۷۰۶۶
مرکز خدمات عدل	۲۹۸۲۰	۱۶۰۰۰	۱۶۴۹۹
مرکز خدمات جوتقان	۲۰۴۰۰	۱۰۰۰۰	۹۶۲۶
مرکز خدمات مرغلک	۳۲۲۲۰	۲۰۰۰۰	۱۹۸۱۳
مرکز خدمات حومه شهرکرد	۳۰۸۸۲	۱۶۰۰۰	۱۰۰۰۵۸
مرکز خدمات چهلگرد	۱۹۲۰۰	۷۰۰۰	۶۶۰۰
مرکز خدمات شهرکرد	۱۳۲۲۸۰	۷۰۰۰۰	۷۰۴۸۹
اداره کل صنایع	۱۰۰۰۰۰	۰	۰
تکمیل واحد نقد کله استان	۱۰۰۰۰۰	۰	۰

جدول ۱۶۴ - میزان اعتبارات عمرانی استان

( هزار ریال )

مبلغ اختصاصی آخرین	اعتبار مصوب	میزان طرح
۴۰۸۹۴۳	۱۰۶۶۳۳۴	اداره کل راه و ترابری
۱۳۹۶۵۸	۲۴ - - - -	راههای فرعی وابسته فنی
۲۹۹۹۵	۱۳۵ - - - -	راههای روستائی وابسته فنی
۱۱۹۹۴۱	۱۵۵۰۰ - - -	زی راهها وابسته فنی و تکمیل راهداری
۲۳۳۴۹	۶ - - - -	تجهیز ماشین آلات کارگاهی
۴۶۰۰۰	۶۶۳۳۴	روی راههای استان
۴۷۳۱	۱۳ - - - -	آره کل معادن و نظرات
۴۷۳۱	۵ - - - -	خرجه مشخصات معادن و پتانسیل باسی مواد معدنی
.	۸ - - - -	براه اندازهی معادن سنگ ساختمانی
۱۱۳۴۵	۱۸ - - - -	اداره کل پست
۴۶۰۰	۶ - - - -	سه دفتر پست در استان
۲۷۴۵	۶ - - - -	۶ دفتر روستائی در استان
۲۶۰۰۰	۵ - - - -	بانکه کشاورزی
۲۶۰۰۰	۵ - - - -	مهره برداری زنگنه و اداری شهرکرد
۱۱۴۸۶	۲ - - - -	نورکت سهامی فروش ایران
۱۱۴۸۶	۲ - - - -	قالبهای و نصب قالبی
۱۱۲۵۰۰	۲۱۳ - - - -	جهاد سازندگی استان
۹۰۰۰	۱۶۸ - - - -	تأسیسات بهداشتی ۱۲ روستا
۱۵۰۰۰	۲۲ - - - -	تأسیسات بهداشتی ۴ روستا
۷۰۰۰	۱۶۲ - - - -	آب آشامیدنی ۱۲ روستا
۷۰۰۰۰	۱۴۳ - - - -	برق روستائی استان

( هزارریال )

دوره جدول ۱۶۴ - میزان اعتبارهای استان ..... ۰۰۰۰۰

مبلغ آغوسه تخصیص	اعتبار مورد	مبلغ آغوسه تخصیص	اعتبار مورد
۱۱۵۰۰۰	۱۱۵۰۰۰	۲۰۰۰۰	تجهیز مجتمع صنایع دستی شهرکرد و توزیع مواد اولیه و تولید کلمه
۱۸۶۰۰۰	۱۸۶۰۰۰	۳۹۰۰۰۰	سازمان امور مشاوران
۵۳۰۰۰	۵۳۰۰۰	۱۱۰۰۰۰	دام و مرتع مشاوران
۱۳۰۰۰	۱۳۰۰۰	۳۰۰۰۰	تأمین آب مشاوران
۱۱۸۰۰۰	۱۱۸۰۰۰	۲۵۰۰۰۰	امور عمرانی و زمینهای مشاوران
۱۶۲۰۰۰	۱۶۲۰۰۰	۲۵۰۰۰۰	سازمان آب منطقه ای اصفهان
۱۶۲۰۰۰	۱۶۲۰۰۰	۲۵۰۰۰۰	تأمین آب اراضی سنتی از منابع آبهای سطحی تکمیلی

مبلغ : سازمان برنامه و بودجه استان .

دبانه جدول ۱۶۴ - میزان اعتبارات عمرانی استان

( هزارریال )

اعتبار پرداخت شده	مبلغ آخرین تخصیص	اعتبار صوب	موضوع طرح
۴۰۸۹۴۳	۴۲۶۰۰۰	۶۰۶۳۳۴	اداره کل راه و ترابری
۱۳۹۶۰۸	۱۴۵۲۰۰	۲۴۰۰۰۰	تکمیل راههای فرعی وابسته قنسی
۷۹۹۹۵	۸۰۰۰۰	۱۳۵۰۰۰	تکمیل راههای روستائی البته قنسی
۱۱۹۹۴۱	۱۲۰۰۰۰	۱۵۵۰۰۰	بیمنازی راهها وابسته قنسی و تکمیل راهداری
۲۳۳۴۹	۲۹۸۵۰	۶۰۰۰۰	خرید و تجهیز ماشین آلات کارگاهی
۴۶۰۰۰	۴۶۰۰۰	۶۶۳۳۴	نگهداری راههای استان
۴۷۳۱	۵۰۰۰	۱۳۰۰۰	اداره کل معادن و نظارت
۴۷۳۱	۵۰۰۰	۵۰۰۰	تهیه دفترچه مشخصات معادن و پتانسیل مایه مواد معدنی
.	.	۸۰۰۰	تجهیز و راه اندازی معادن سنگ ساختمانی دهنو
۱۱۳۴۵۰	۱۱۳۸۰	۱۸۰۰۰	اداره کل پست
۴۶۰۰	۴۶۰۰	۹۰۰۰	تکمیل سه دفتر پست در استان
۶۷۴۵	۶۷۸۰	۶۰۰۰	تکمیل ۶ دفتر روستائی در استان
۲۶۰۰۰	۲۶۰۰۰	۵۰۰۰۰	بانک کشاورزی
۲۶۰۰۰	۲۶۰۰۰	۵۰۰۰۰	تکمیل بهره برداری و نگهداری شهرگرد
۱۱۴۸۶	۱۱۴۸۶	۲۰۰۰۰	شرکت سهامی فروش ایران
۱۱۴۸۶	۱۱۴۸۶	۲۰۰۰۰	آموزش قالیبافی و نصب قالی
۱۱۲۵۰۰	۱۱۲۵۰۰	۲۱۳۰۰۰	جهاد سازندگی استان
۹۰۰۰	۹۰۰۰	۱۶۸۰۰	تکمیل تأسیسات بهداشتی ۱۲ روستا
۱۵۰۰۰	۱۵۰۰۰	۲۲۰۰۰	احداث تأسیسات بهداشتی ۴ روستا
۷۰۰۰	۷۰۰۰	۱۱۲۰۰	تأمین آب آشامیدنی ۱۲ روستا
۷۰۰۰۰	۷۰۰۰۰	۱۴۳۰۰۰	تأمین برق روستائی استان

دوره جدول ۱۶۴ - میزان اعتبارهای استان ..... ۰۰۰۰۰

( هزارریال )

اعتبار پرداخت شده	مبلغ آخرین تخصیص	اعتبار مصوب	توضیح
۱۱۵۰۰۰	۱۱۵۰۰۰	۲۰۰۰۰۰	تجهیز مجتمع صنایع دستی شهرکرد و توزیع مواد اولیه تولید کلمه
۱۸۴۰۰۰۰	۱۸۴۰۰۰۰	۳۹۰۰۰۰۰	سازمان امور عشایر
۵۲۰۰۰۰	۵۲۰۰۰۰	۱۱۰۰۰۰۰	دام و مرتع عشایر
۱۲۰۰۰۰	۱۲۰۰۰۰	۳۰۰۰۰۰	تأمین آب عشایر
۱۱۸۰۰۰۰	۱۱۸۰۰۰۰	۲۵۰۰۰۰۰	امور عمرانی و زمینهای عشایر
۱۶۲۰۰۰۰	۱۶۲۰۰۰۰	۲۵۰۰۰۰۰	سازمان آب منطقه ای اصفهان
۱۶۲۰۰۰۰	۱۶۲۰۰۰۰	۲۵۰۰۰۰۰	تأمین آب اراضی سنتی از منابع آبهای سطحی تکمیلی

مأخذ : سازمان برنامه و بودجه استان .

جدول ۱۶۵ - اشارات جاری صوب، تخصیص یافته و هزینه شده دستگاههای اجرایی تابع نظام بودجه استانی: ۱۳۶۵ (واحد: هزار ریال)

هزینه شده		تخصیص سالانه		صوبه		دستگاه
درصد نسبت به تخصیص	مبلغ	درصد نسبت به صوب	مبلغ	درصد نسبت به کل	مبلغ	
۹۷	۱۱۷۴۳۶	۹۹/۸	۱۲۱۳۳۲	۱۰۰	۳۳۰۰۰۳	کل استان .....
۹۳/۵	۷۴۰۶۴	۹۹	۷۹۱۷۶	۰/۷	۸۰۰۰۰	سازمان برنامه و بودجه .....
۹۲/۶	۱۹۰۰۸۳	۹۷/۵	۲۰۵۲۱۳	۱/۷	۲۱۰۰۰۰	استانداری .....
۹۹/۳	۶۹۱۵۳	۹۹/۸	۶۹۶۵۳	۰/۶	۶۹۸۱۳	اداره کل ثبت احوال .....
۹۶/۸	۱۰۳۵۸	۱۰۰	۱۰۷۰۰	۰/۱	۱۰۷۰۰	اداره کل اوقاف .....
۹۹/۱	۱۳۱۲۱۵	۱۰۰	۱۳۲۴۴۷	۱/۱	۱۳۲۴۴۷	اداره کل امور اقتصادی و دارایی ..
۹۸/۹	۲۴۹۰۴	۹۹/۸	۲۵۱۶۷	۰/۲	۲۵۲۹۴	اداره کل کار و امور اجتماعی .....
۹۶/۹	۵۱۲۴۴	۹۹/۸	۵۲۸۷۶	۰/۴	۵۳۰۰۰	اداره کل ارشاد اسلامی .....
۹۶/۸	۶۸۷۷۳	۱۰۰	۶۸۰۴۵۱	۵۶/۰	۶۸۰۴۵۱	اداره کل آموزش و پرورش .....
۹۹/۲	۴۲۰۲۹	۱۰۰	۴۲۳۶۸	۰/۳	۴۲۳۶۸	گروه نوسازی و توسعه و تجهیز .....
۹۴/۴	۳۴۰۷۰۰	۱۰۰	۳۶۰۹۴۹	۳/۰	۳۶۰۹۴۹	اداره کل آموزش و پرورش فنی و حرفه‌ای
۹۹/۷	۸۳۵۱۴	۱۰۰	۸۳۷۳۸	۰/۷	۸۳۷۳۸	اداره کل تربیت بدنی .....
۹۸/۹	۶۵۳۳۷	۹۹/۸	۶۵۶۴۶۲	۲۱/۲	۶۵۶۹۸۷	سازمان منطقه ای بهداشتی .....
۹۹/۵	۳۱۳۴۵۰	۹۶/۹	۳۱۵۰۰۰	۲/۷	۳۲۵۰۰۰	سازمان بهزیستی .....
۹۳	۴۱۸۲۱	۹۳/۶	۴۴۹۴۶	۰/۴	۴۸۰۰۰	اداره کل مسکن و شهرسازی .....
۹۱	۵۸۴۳۴	۹۹/۵	۶۴۲۰۲۸	۵/۳	۶۴۵۰۰۰	اداره کل کشاورزی .....
۹۷/۵	۳۶۵۵۴	۹۷/۱	۳۷۴۸۷	۰/۳	۳۸۶۲۵	اداره کل حفاظت محیط زیست .....
۹۴/۳	۱۸۹۳۲	۹۶/۵	۲۰۰۷۵	۰/۲	۲۰۸۰۹	اداره کل صنایع .....
۹۶/۷	۱۲۸۶۰	۹۹/۳	۱۳۳۰۵	۰/۱	۱۳۴۰۵	اداره کل معادن و فلزات .....
۹۳/۸	۱۷۷۳۴	۹۹/۹	۱۸۹۰۷	۰/۲	۱۸۹۱۳	اداره کل بازرگانی .....
۹۹/۶	۳۸۳۵۸	۱۰۰	۳۸۵۰۰۰	۳/۲	۳۸۵۰۰۰	اداره کل راه و ترابری .....



جدول ۱۶۵ - اعتبارات جاری مصوب و تخصیص یافته و هزینه شده دستگاههای اجرایی تابع نظام بودجه استانی ۱۳۶۵: (واحد هزارریال)

هزینه شده		تخصیص سالانه		موسوب		دستگاه
درصد نسبت به تخصیص	مبلغ	درصد نسبت به مصوب	مبلغ	درصد نسبت به کل	مبلغ	
۹۸/۶	۱۶۳۱۲۸	۱۰۰	۱۶۵۰۰۰	۱/۳	۱۶۵۰۰۰	اداره کل پست .....
۸۹/۲	۳۳۵۶۹	۱۰۰	۳۷۶۲۴	۰/۳	۳۷۶۲۴	سازمان امور مشاوره .....

مأخذ: سازمان برنامه بودجه استان.

جدول ۱۶۶ - توزیع اعتبارات عمرانی استان برحسب شهرستان ۱۳۶۵:

درصد اعتبار نسبت به کل	پرداختی سالهای قبل	اعتبار مصوب	شهرستان
۱۰۰	۶۸۰۶۰۰۳	۴۵۹۰۳۲۰	کل استان .....
۲۳/۱	۲۰۳۸۲۱۴	۱۰۶۱۵۹۰	شهرکرد .....
۲۲/۵	۱۶۸۷۶۲۸	۱۰۳۱۸۷۸	پسرجن .....
۱۶/۷	۱۱۱۸۴۴۴	۷۶۴۳۰	فارسان .....
۱۲/۵	۳۵۶۵۰۴۰	۵۷۵۲۹۳	لردگان .....
۱۸/۷	۱۳۹۹۸۶۷	۸۵۷۲۲۶	غیر قابل تفکیک (سراسر استان) .....
۶/۵	.	۳۰۰۰۰۰	طرحهای در دست اقدام .....

مأخذ: سازمان برنامه بودجه استان.

جدول ۱۶۷ - اعتبارات جاری صوبه دستگاهاى اجرائى تابع نظام بودجه استانی ۱۳۶۰-۶۲  
( واحد : هزارریال )

درصد تغیرات نسبت به سال قبل	۱۳۶۰	تغییرات نسبت به سال قبل	۱۳۶۱	۱۳۶۲	دستگاه
			۱۱۱۲۲۲۲۰	۱۰۴۶۱۹۸۶	کل استان
۹/۱	۳۱۴۰۰۰۳	۶/۲۵	۸۸۶۴۵	۷۵۲۰۰	سازمان برنامه بودجه
-۹/۷	۸۰۰۰۰	۱۷/۷۲	۲۸۲۰۱۲	۲۷۶۸۲۷	استانداری
-۲۵/۶	۲۱۰۰۰۰	۲/۲۲	۵۵۲۴۷	۵۶۹۰۸	اداره کل ثبت احوال
۲۶/۴	۶۹۸۱۳	-۲/۹۲	۱۱۰۵۲	۱۰۲۲۷	اداره کل اوقاف
-۲/۲	۱۰۷۰۰	۷/۹۷	۱۳۱۶۵۶	۱۱۲۵۹۷	اداره کل امور اقتصادی و دارایی
۰/۶	۱۳۲۴۴۷	۱۶/۹۲	۲۷۲۱۰	۲۳۰۰۰	اداره کل کار و امور اجتماعی
-۷/۷	۲۵۲۱۴	۱۸/۴۸	۵۵۱۰۰	۵۱۲۹۰	اداره کل ارشاد اسلامی
-۳/۸	۵۳۰۰۰	۷/۴۴	۵۸۵۶۲۰۰	۵۳۴۶۲۰۰	اداره کل آموزش و پرورش
۲۲/۲	۷۱۶۵۰۰۰	۹/۵۶	۴۸۷۰۰	۳۹۲۰۰	گروه نیمازی توسعه و تجهیز مدارس
-۱۲	۴۲۳۱۸	۲۴/۲۲	۷۸۰۷۱	۸۱۳۲۷	اداره کل تربیت بدنی
۷/۳	۸۳۷۳۸	-۴	۲۵۲۰۰۰۰	۲۵۷۶۲۵۲	سازمان منطقه ای بهداشتی
۲	۲۵۶۹۸۴۷	۲/۱۸	۲۵۱۴۳۲	۲۲۱۴۳۲	سازمان بهزیستی
-۷/۵	۲۲۵۰۰۰	۹/۲۲	۵۳۰۰۰	۴۷۸۹۷	اداره کل مسکن و شهرسازی
-۹/۴	۴۸۰۰۰	۱۰/۶۵	۷۵۸۱۲۳	۷۴۲۲۴۰	اداره کل کشاورزی
-۱۴/۹	۶۴۵۰۰۰	۲/۱۴	۳۹۰۰۰	۳۲۰۰۰	اداره کل حفاظت محیط زیست
-۱	۳۸۶۲۵	۲۱/۸۸	۲۴۶۵۰	۲۲۰۰۰	اداره کل صنایع
-۱۵/۶	۲۰۸۰۹	۱۲/۰۰	۱۳۲۹۰	۱۳۵۰۰	اداره معادن و فلزات
۰/۹	۱۳۴۰۰	۹/۵۶	۲۶۸۸۱	۱۶۴۳۹	اداره کل بازرگانی
-۲۹/۶	۱۸۹۱۳	۶۳/۵۲	۴۸۵۰۰۰	۴۸۰۳۰۰	اداره کل راه و ترابری
-۲۰/۶	۳۸۵۰۰۰	۰/۹۸	۱۴۹۵۰۰	۱۳۶۹۸۰	اداره کل پست
۱۰/۷	۱۶۵۰۰۰	۹/۱۴	۴۶۴۷۶	۰	سازمان امور شایر
-۱۱	۳۷۶۲۴	xx	۲۲۸۷۵	۰	مرکز گسترش خدمات تولید و معرانی
xx	۰	xx			

جدول ۱۶۸ - تعداد خانوارهای بیرون کوح استان بر حسب طایفه و تیره بر اساس سرشماری بهار ۱۳۶۲

شرح	تعداد کل افسراد خانوار	خانوارو جمعیت به بھلاق آمده		
		تعداد خانوار	مرد و زن	مرد زن
سرشماری شده خارج از استان . . .	۶۲۱۸۸	۸۳۲۸	۶۱۵۱۴	۲۲۲۲۰
سرشماری شده داخل استان . . .	۲۶۸۶۶	۴۳۳۶	۲۶۷۸۳	۱۴۱۵۰
جمع کل . . . . .	۸۹۰۵۴	۱۲۶۶۴	۸۸۲۹۷	۴۷۳۷۰

دنباله جدول ۱۶۸ - تعداد خانوارهای بیرون کوح استان بر حسب طایفه و تیره بر اساس سرشماری بهار خانوارهای سرشماری شده داخل استان

ط-ایفئسه	تعداد کل افسراد خانوار	خانوارو جمعیت به بھلاق آمده		
		تعداد خانوار	مرد و زن	مرد زن
دورگی . . . . .	۷۴۵۲	۱۱۹۲	۷۴۵۲	۲۱۰۰
بامادی . . . . .	۱۲۰۶۳	۱۹۷۶	۱۲۰۶۳	۲۲۷۰
بهداروند . . . . .	۲۰۰۴	۳۲۵	۲۰۰۴	۱۰۶۵
دیناران . . . . .	۵۶۱۲	۸۲۳	۵۶۱۲	۲۷۴۹
گه داران استان . . . . .	۱۳۵	۲۰	۱۳۵	۶۱
جمع کل خانوارهای سرشماری شده در داخل استان و تعداد نفرات	۲۶۸۶۶	۴۳۳۶	۲۶۷۸۳	۱۴۱۵۰

ساخت سازمان برنامه و بودجه استان چهارمحال و بختیاری، سرشماری عشایری بهار ۱۳۶۲

جدول ۱۶۹ - تعداد خانوارهای بیرون کوچ استان بر حسب طایفه و شیوه سرشماری شده در خان استان

خانوار جمعیت به بلاق آمده				تعداد کل افراد خانوار	طایفه
زن	مرد	مرد و زن	تعداد خانوار		
۱۲۵۵۵	۱۴۵۸۰	۲۷۱۳۵	۳۶۶۱	۲۷۲۵۶	دروکی
۵۸۱۳	۶۶۰۰	۱۲۷۱۳	۱۶۵۲	۱۲۷۲۱	بابادی
۳۰۶۶	۳۶۴۳	۶۷۰۹	۹۵۴	۶۷۳۱	بهداروند
۵۶۸۳	۶۵۱۹	۱۲۲۰۲	۱۷۱۸	۱۲۴۱۴	دینارانی
۱۱۷۷	۱۵۷۸	۲۷۵۵	۳۳۵	۳۰۶۶	گه داران استان
۲۸۲۹۴	۳۳۲۲۰	۶۱۵۱۴	۸۳۲۸	۶۲۱۸۸	جمع کل خانوارهای سرشماری شده در خان از استان و تعداد نفرات

ساخته سازمان برنامه و بودجه استان - سرشماری عشایری بهار ۱۳۶۲

جدول ۱۷۰ - تعداد وقایع ولادت و فوت طی ۱۲ ماه در طایفه مختلف عشایری

خالص افزایش طبیعی جمعیت	تعداد فوت ها	تعداد ولادتها	تعداد جمعیت	طایفه
۳/۱۳	۲۷۳	۲۱۹۷	۶۶۵۱۴	کل
۳/۶۱	۱۲۷	۱۱۰۷	۲۷۱۳۵	دروکی
۳/۰۰	۹۲	۴۷۳	۱۲۷۱۳	بابادی
۲/۹۵	۲۷	۲۲۵	۶۷۰۹	بهداروند
۲/۵۷	۲۲	۲۳۵	۱۲۲۰۲	دیناران
۱/۸۹	۵	۵۷	۲۷۵۵	گه داران استان

ساخته سازمان برنامه و بودجه استان - سرشماری عشایری بهار ۱۳۶۲

جدول ۱۷۱ - جمعیت طایفه کل مشایراستان برحسب گروه های سنی بتفکیک مرد و زن

زن	مرد	مرد و زن	گروه های سنی
۲۸۴۹۴	۲۳۲۲۰	۵۱۷۱۴	کل جمعیت .....
۸۲۹۲	۷۹۲۸	۱۶۰۲۰	..... ۰-۵ ساله
۲۳۹۵	۴۲۷۶	۶۶۷۱	..... ۶-۱۰ ساله
۳۴۸۰	۴۷۰۱	۸۱۸۱	..... ۱۰-۱۵ ساله
۲۴۹۰	۳۱۳۱	۵۶۲۱	..... ۱۵-۲۰ ساله
۲۰۴۵	۲۳۴۳	۴۳۸۸	..... ۲۰-۲۵ ساله
۱۷۳۶	۲۲۳۴	۳۹۷۰	..... ۲۵-۳۰ ساله
۱۴۵۷	۱۷۷۵	۳۲۳۲	..... ۳۰-۳۵ ساله
۹۰۰	۱۰۱۵	۱۹۱۵	..... ۳۵-۴۰ ساله
۱۶۳۳	۱۸۸۸	۳۵۲۱	..... ۴۰-۴۵ ساله
۹۱۷	۱۳۴۳	۲۲۶۰	..... ۴۵-۵۰ ساله
۵۶۰	۸۲۰	۱۳۸۰	..... ۵۰-۵۵ ساله
۲۷۲	۹۸۲	۱۶۵۴	..... ۵۵-۶۰ ساله
۲۱۷	۹۰۴	۱۱۲۱	..... ۶۰ ساله به بالا

ساخت: سازمان برنامه و بودجه استان، سرشماری مشایری بهار ۱۳۱۲

جدول ۱۷۲ - وضع تحصیلی جمعیت ۶ ساله و بالاتر مشایراستان برحسب جنس و سن

جنس		کل	طایفه
زن	مرد		
۱۹۹۰۲	۲۵۵۹۲	۴۵۴۹۴	کل .....
۸۹۸۲	۱۱۵۵۶	۲۰۵۳۸	..... در ورگی
۳۸۹۴	۵۲۴۸	۹۱۴۲	..... باهاری
۲۱۸۴	۲۵۷۳	۴۷۵۷	..... بهار و بهار
۳۱۳۶	۴۸۳۹	۸۷۸۵	..... دیناران
۸۶۶	۱۳۷۶	۲۲۴۲	..... گله داران

دنیالجدول - ۱۷۲ - وخت تحصیل جنسیت ۶ ساله و بالاتر مشایران بر حسب جنس و سن

په پسران		په اواد غیر محصل		محصل		طایفه
زن	مرد	زن	مرد	زن	مرد	
۱۹۴۳۶	۲۲۴۷۷	۱۳۶	۱۱۷۹	۳۳۰	۱۹۲۶	کلی
۸۷۹۷	۱۰۲۴۳	۳۸	۵۲۳	۱۴۷	۷۹۰	دورگی
۳۸۱۸	۴۶۱۳	۲۶	۲۳۳	۵۰	۴۰۲	بابادی
۲۱۲۰	۲۲۵۶	۱۸	۱۲۴	۴۶	۱۹۳	بهداروند
۳۸۵۹	۴۱۹۰	۳۶	۱۹۰	۵۱	۴۵۹	دیناران
۸۴۲	۱۱۷۵	۱۸	۱۰۹	۳۶	۹۲	گه داران

ساخت: سازمان برنامه و بودجه استان - سرشماری مشایری بهار ۱۳۶۲

جدول ۱۷۳ - تعداد دانش آموزان دوره ابتدایی مشایران بر حسب جنس و پایه تحصیل

پایه پنجم		پایه چهارم		پایه سوم		پایه دوم		پایه اول		جمع کلی	طایفه
دختر	پسر	دختر	پسر	دختر	پسر	دختر	پسر	دختر	پسر		
۳۶	۲۱۳	۳۱	۲۰۶	۴۲	۲۱۷	۶۱	۳۵۴	۱۲۶	۵۰۹	۱۷۹۳	جمع
۷	۹۴	۱۸	۷۵	۱۸	۸۰	۲۷	۱۳۴	۵۷	۲۰۷	۷۱۷	دورگی
۶	۴۷	۲	۳۸	۳	۴۲	۱۱	۸۲	۲۲	۸۵	۳۳۸	بابادی
۷	۲۴	۴	۲۶	۶	۲۰	۶	۲۹	۱۷	۴۶	۱۸۸	بهداروند
۶	۳۹	۳	۶۰	۸	۶۶	۸	۸۷	۲۵	۱۵۴	۴۵۶	دیناران
۵	۹	۴	۷	۴	۹	۹	۲۲	۸	۱۷	۹۴	گه داران

ساخت: سازمان برنامه و بودجه استان - سرشماری مشایری بهار ۱۳۶۲

جدول ۱۷۴ - تعداد دانش‌آموزان دوره راهنمایی تحصیلی عشایر استان بر حسب جنس و پایه تحصیلی

طایفه	جمع کل	پایه اول		پایه دوم		پایه سوم	
		پسر	دختر	پسر	دختر	پسر	دختر
جمع	۳۱۳	۱۳۶	۱۴	۷۳	۸	۷۵	۷
دورکی	۱۴۰	۵۷	۴	۳۵	۵	۳۳	۶
بایادی	۶۸	۳۱	۴	۱۳	۱	۱۸	۱
بهداروند	۳۸	۱۹	۳	۱۲	۰	۴	۰
دیناران	۴۱	۲۳	۱	۸	۰	۹	۰
گه‌داران	۲۶	۶	۲	۵	۲	۱۱	۰

ساخت سازمان برنامه بودجه استان سرشماری عشایری بهار ۱۳۶۳

جدول ۱۷۵ - تعداد محصلین دوره متوسطه عشایر استان بر حسب جنس و پایه تحصیلی

طایفه	جمع کل	پایه اول		پایه دوم		پایه سوم		پایه چهارم	
		پسر	دختر	پسر	دختر	پسر	دختر	پسر	دختر
جمع	۱۵۹	۳۷	۳	۲۹	۲	۳۳	۰	۵۴	۱
دورکی	۷۶	۱۶	۱	۱۹	۲	۱۴	۰	۲۷	۰
بایادی	۴۶	۱۳	۰	۷	۰	۱۱	۰	۱۵	۰
بهداروند	۱۳	۵	۱	۱	۰	۲	۰	۴	۰
دیناران	۱۳	۲	۰	۰	۰	۴	۰	۷	۰
گه‌داران	۸	۱	۱	۲	۰	۲	۰	۱	۱

ساخت سازمان برنامه بودجه استان سرشماری عشایری بهار ۱۳۶۳

جدول ۱۷۶ - طک بهسوادى افراد ۶ تا ۱۲ ساله براساس سرشماری بهار ۱۳۶۲

طایفه	جمع کل	عدم دسترس به امکانات	عدم بقیه مالی	نظرت جسمانی
جمع	۱۱۶۱۱	۹۷۹۲	۱۸۱۱	۸
دورگی	۵۱۸۲	۴۲۷۶	۹۰۴	۳
بایاری	۲۲۹۶	۱۶۸۸	۶۰۴	۴
بهداروند	۱۲۹۴	۱۱۹۹	۹۴	۱
دیناران	۲۱۸۹	۲۰۱۴	۱۷۴	۱
گله داران	۶۰۰	۶۱۰	۳۰	۰

مآخذ: سازمان برنامه بودجه استان، سرشماری عشایری بهار ۱۳۶۲

جدول ۱۷۷ - تعداد خانوارهای استفاد کننده از واحد پروگروههای بهداشتی و درمانی عشایری

طایفه	تعداد خانوار	خانوار استفاد کننده از واحد پروگروه	درصد	خانوارهای تکیه گروهها بهداشتی و درمانی	
				ثابت	سیار
جمع	۸۳۲۸	۲۰۷۱	۲۰/۸۷	۱۶۸۹	۲۴۶۰
دورگی	۳۶۶۹	۹۲۰	۲۵/۲	۳۰۰	۸۰۰
بایاری	۱۶۰۲	۳۲۴	۲۰/۲	۴۴۰	۳۷۱
بهداروند	۹۰۴	۳۰۱	۳۶/۸	۲۱	۳۸۹
دیناران	۱۷۱۸	۷۹۷	۴۶/۴	۶۱۷	۸۴۶
گله داران	۳۳۰	۱۶۴	۴۹/۰	۲۰۱	۴

مآخذ: سازمان برنامه بودجه استان، سرشماری عشایری بهار ۱۳۶۲



جدول ۱۲۸ - تعداد معلولین عشایر استان بر اساس سرشماری بهار ۱۳۶۲

معلولین						طسابقه
سایر	بدون دست	کروال	لال	ناشنوا	نابینا	
۸۹	۱۱	۲۰	۶	۱۶	۶۹	جمع .....
۵۵	۱۰	۱۲	۷	۹	۴۴	دورگی .....
۱۲	۰	۲	۱	۳	۱۰	بابادی .....
۱۰	۱	۶	۱	۴	۱۰	بهداروند .....
۱۰	۰	۰	۰	۰	۴	دیناران .....
۲	۰	۰	۰	۰	۱	گله داران .....

مصادر: سازمان برنامه و بودجه استان، سرشماری عشایری بهار ۱۳۶۲

جدول ۱۲۹ - جمعیت ۱ - ساله و بالای آن در ظرف بختباری استان بر حسب وضعیت فعالیت اقتصادی

غیرفعال از نظر اقتصادی		فعال از نظر اقتصادی			جمعیت ۱ - ساله و بالاتر	طسابقه
خانواده دار	مردم	بیگار	شاغل	جمع		
۱۲۸۰۸	۱۴۸۳	۱۱۲۹	۱۷۹۷۰	۱۹۰۹۹	۳۰۶۴۹	جمع .....
۵۵۳۸	۱۴۷	۵۰۳	۷۸۸۲	۸۳۸۵	۱۰۶۲۳	دورگی .....
۲۶۰۸	۲۱۳	۴۵۵	۳۵۰۰	۳۹۵۵	۷۲۷۷	بابادی .....
۱۲۸۰	۱۸۴	۱۳۰	۱۹۳۹	۲۰۶۹	۳۸۴۸	بهداروند .....
۲۸۲۵	۲۳۴	۳۹	۳۶۸۰	۳۷۱۹	۷۳۴۶	دیناران .....
۵۰۷	۶۵	۲	۶۶۹	۹۷۱	۱۶۶۵	گله داران .....

مصادر: سازمان برنامه و بودجه استان، سرشماری عشایری بهار ۱۳۶۲

دنیاله جدول ۱۷۹ - جمعیت ده ساله و بالاتر طوایف مختلف بختیاری استان بر حسب وضع فعالیت

طوایف			غیرفعال از نظر اقتصادی		برای افراد شاغل	
از کار افتاده	سایر	دادار	کشاورز	تالیفات	سایر	
۲۲۵۵	۱۰۴	۱۶۵۱۶	۸۸۰	۱۹۱	۳۸۳	جمع
۱۰۵۵	۸	۷۴۳۹	۳۰۱	۷۴	۶۸	دورگی
۴۴۳	۸	۳,۱۸۹	۱۶۲	۵۶	۹۳	بایاری
۳۰۲	۳	۱۷۶۵	۱۳۹	۸	۲۷	بهداروند
۳۹۲	۷۶	۲۲۹۶	۲۷۱	۴۴	۶۹	دیفاران
۶۳	۹	۸۲۷	۷	۶	۱۶۶	گه داران

مأخذ: سازمان برنامه و بودجه استان، سرشماری عشایری بهار ۱۳۶۲

جدول ۱۸۰ - تعداد جمعیت و تعداد دامداران عشایر استان و دامها و احشام آنها

شماره	تعداد جمعیت	تعداد دامداران	جمعیت شاغل	دامها و احشام			
				گوسفند و بزه	بز و بزغاله	گاو شیری	
.....	۸۹۰۵۴	۱۷۳۹۶	۱۷۳۹۶	۵۳۰۰۲	۵۵۷۷۳۳	۸۲۹۹	کلی
.....	۶۲۱۸۸	۱۷۳۹۶	۱۷۳۹۶	۳۸۷۸۸۲	۱۳۹۲۲	۴۴۴۶	خانوارهای سرشماری شده در خارج استان
.....	۲۶۸۶۶	.....	.....	۱۶۵۱۱۶	۱۴۳۸۰۱	۳۸۵۳	خانوارهای سرشماری شده در داخل استان

مأخذ: سازمان برنامه و بودجه استان، سرشماری عشایری بهار ۱۳۵۷

دنباله جدول ۱۸۰ - تعداد جمعیت و تعداد دامداران عشایر استان و دامها واحشام آنها (راس)

طیور (قطعه)	دامها واحشام				شرح
	گاو نر	اسب	الاغ	قاطر	
۱۰۶۱۳۰	۳۶۶۶۶	۲۰۶۶۵	۶۰۴۶	۱۸۶۵	کلی.....
۷۴۶۵۰	۲۹۱۱۱	۱۴۶۱۳	۱۵۴۶	۱۲۵۲	خانوارهای سرشماری شده در خارج استان.....
۳۱۴۷۶	۷۵۷۵	۵۶۵۲	۵۰۳	۶۱۳	خانوارهای سرشماری شده در داخل استان.....

ساخت: سازمان برنامه و بودجه استان، سرشماری عشایری بهار ۱۳۶۲

جدول ۱۸۱ - تعداد زمینهای زراعی عشایر استان در بلاق و قشلاق بر اساس سرشماری بهار ۱۳۶۲ (هکتار)

مقدار زمین			جمعیت شاغل	تعداد جمعیت	شرح
در قشلاق	در بلاق	جمع			
۱۷۷۱۶	۱۵۰۵۴	۳۲۷۷۰	۱۷۳۹۶	۸۹۰۵۴	کلی.....
۷۹۴۰	۶۴۱۸	۱۴۳۵۸	۱۷۳۹۶	۶۲۱۸۸	سرشماری شده در خارج از استان
۹۷۷۶	۸۶۳۶	۱۸۴۱۲	۰۰۰	۲۶۸۶۶	سرشماری شده در داخل استان

ساخت: سازمان برنامه و بودجه استان، سرشماری عشایری بهار ۱۳۶۲

جدول ۱۸۲ - فعالیتهای واحد آموزش روستائی جهاد سازندگی استان ۱۳۶۵

وضعیت کار		حجم کار		مورد	نوع فعالیت
در دست اجرا	تمام شده	واحد	تعداد		
۲	۲۱	نفر	۳۲۴	۲۳	آموزش سرویس و نگهداری تراکتور . . .
۵	۲۴	نفر	۴۷۲	۲۹	آموزش بهیضه ای گندم دیم . . . . .
۳	۱۳	نفر	۳۵۰	۱۶	آموزش مرتعداری . . . . .
۱	۵	نفر	۹۰	۶	آموزش بهداشت دام . . . . .
۰	۱	نفر	۴۰	۱	آموزش نیروهای معین . . . . .
۱	۱۲	نفر	۱۴۵	۱۳	آموزش خفره کشاورزی و اداری . . .
۰	۳	نفر	۴۸	۳	آموزش بهداشت عمومی . . . . .
۴	۵	نفر	۱۳۸	۹	آموزش صنایع دستی . . . . .
۱	۰	ساعت	۱	۱	تولید فیلم بهداشتی (در مورد تب مالت)
۰	۱۵	ساعت	۱۵	۱۵	تولید برنامه رادیویی . . . . .
۱	۰	قطعه	۱	۱	تولید اسلاید . . . . .
۰	۶	جلد	۶	۶	تهیه جزوه آموزشی . . . . .
۰	۲	مورد	۲	۲	تهیه نمایشگاه . . . . .
۰	۲	"	۲	۲	تهیه سرود . . . . .
۰	۱	"	۱	۱	تهیه نوار آموزشی ضبط صوت . . . .
۰	۱۵	نفر	۱۵۰۰	۱۵	برگزاری گردهمانی واجلاسهای روستائی
۰	۳	"	۳۸۰	۳	تشکیل گروههای هنری و پرورش روستائی عشایسری
۰	۴	"	۳۸۰	۴	برگزاری مراسم ( جشن محصول )
۰	۶	"	۵۵۰	۶	تشویق و ترغیب به سوادآموزی . . . . .
۰	۲۵۰	"	۱۸۵۰۰	۲۵۰	نمایش فیلم . . . . .
۰	۲	"	۳۷۰	۲	اجرای نمایشگاه سرود و مناظره . . .
۰	۷	مورد	۷	۷	برگزاری نمایشگاه ( کتاب و دستر )

دوره جدول ۱۸۲ - فعالیتهای واحد آموزش روستائی .....

وضعیت کار	حجم کار		مرد	نوع فعالیت
	تمام شده	واحد		
				جمع آوری و تدوین بهترین آثار روستائیان
۰	۳	مورد	۳	و شمار
۱	۶	نفر	۱۴۰۰	برگزاری مسابقات .....
۰	۵	"	۳۴۰	بازدیدها .....
۰	۴۳۰۰۰	جلد	۴۳۰۰۰	توزیع نشریه جهاد روستا .....
۰	۳۵۰۰۰	جلد	۳۵۰۰۰	توزیع کتب و جزوات .....
۰	۱۲	عدد	۱۲	توزیع طرحها و خطنوشته ها و نمودارها
۰	۸۰	عدد	۸۰	تکثیر فیلم ویدئو (نوارهای آموزشی)
۲۰	۵۶۰	عدد	۵۸۰	تکثیر نوار کاست (قرآن - سرود - سخنرانی)
۲۰۰۰	۵۰۰۰	جلد	۷۰۰۰	تکثیر جزوه .....
۲	۲	مورد	۵	تأسیس مراکز آموزش .....
۱۳	۲۷	"	۴۰	تأسیس کتابخانه روستائی .....
۱	۲۷	"	۲۸	راه اندازی کتابخانه روستائی .....
۳	۲	"	۵	تقویت مراکز آموزش .....

مأخذ: جهاد سازندگی استان .

جدول ۱۸۲ - فعالیتهای مراکز هماهنگی شورای اسلامی روستایی جهاد سازندگی استان ۱۳۶۵

حجم کار		نوع فعالیت
واحد	تعداد	
مورد	۷۴	تعلیمات و زمینه سازی انتخابات شورا .....
"	۲۴۱	تحقیقات جهت انتخابات شورا .....
"	۶۱	برگزاری انتخابات .....
"	۲۴	تشکیل شوراها ی اسلامی .....
"	۱۸۳	جلسات سخنرانی در روستاها .....
"	۲۶۸	جلسات شوراها ی اسلامی .....
"	۱۱۲	ترمیم شورا .....
"	۱۸۲	سرکشی به شوراها ی اسلامی .....
"	۱۰	گردشهای شوراها ی اسلامی .....
"	۲۴۴	ببگیری شکایات .....
جلد	۲۵۰۰	توزیع مجله صالحین روستا .....
مورد	۸۹	تشکیل کمیته نظارت .....
مورد	۶۹	انحلال شورا .....
مورد	۶	انتخاب شوراها ی نمونه .....
مورد	۵۰	سرکشی به مراکز هماهنگی .....
xx	xx	توزیع کهن مرحله هفتم در کلیه روستاها و مناطق عشایری

مأخذ: جهاد سازندگی استان .

جدول ۱۸۴ - فعالیتهای کمیته بهداشت و درمان جهاد سازندگی استان ۱۳۶۵

واحد	تعداد مقدار	نوع فعالیت
مورد	۶	نمونه برداری از آب آشامیدنی
روستا	۱	تهیه طرح تأمین آب آشامیدنی
روستا	۱۰۰	ضد عفونی آب آشامیدنی
روستا	۱	نگهداری بهداشتی از پروژه های آبرسانی
مجموع	۳۰۰۰۰	شن ریزی سطح روستا
روستا	۱۲	کمک به نصب توری و موانع ایمنی
مجموع	۲۷۶۰	جدول بندی روستاها ایجاد سیستم دفع فاضلاب
روستا	۶۶	مبارزه با جوندگان وحشرات موزی
مورد	۲۹۷	احداث توالت بهداشتی با توجه به نیاز منطقه
مورد	۱۰	کمک به دفع بهداشتی فضولات حیوانی و زباله
دستگاه	۱۷	توزیع حمام صحرائی
دستگاه	۲۵۰	توزیع قفسه نگهداری مواد غذایی
مورد	۱۸	بیماری چشمه
مورد	۱۵۰	لابرسی قنات
مورد	۱۰۰	ضد عفونی و مرمت حمام
مورد	۳	احداث واحد دندان پزشکی
مورد	۴	سپتیک تانک همسایه
روستا	۱	رویش جدول فاضلاب
مورد	۱۰۱۰	لوله گذاری جهت هدایت فاضلاب
مورد	۱۶۴	واکسیناسیون گراز رزمندگان
مورد	۱۸۹	آموزش بهداشت فردی و عمومی

دنیاله جدول ۱۸۴ - فعالیتهای کمیته بهداشتی و درمانی . . . . .

واحد	تعداد مورد	توسیع فعالیت
نفر	۹۰۰	آموزش بهداشت مادر و کودک
نفر	۹۰۴	آموزش بیماریهای مشترک انسان و دام و غیره
جزوه	۲۷۰۰	چاپ و توزیع جزوه های بهداشتی
ترمیم	۴۰۰	کاشیکاری حنجره
روستا	۱۱	توزیع پوستر های بهداشتی
نفر	۳۲۳۳	آموزش بهداشت دهان و دندان
مورد	۴۰۳۶	توزیع مواد بهداشتی دهان و دندان
نفر	۲۵۰	امدادگری
مورد	۱۰۰	پیشگیری بیماری روستایی
نفر	۳۰۴	جرم گیری و شستشوی دهان
نفر	۶۰	دندان سازی
نفر	۵۴	رادیوگرافی
نفر	۳۹۱۱	تشخیص و درمان
نفر	۱۳۴۰۶	معاینه
نفر	۱۷۱۸	ترمیم دندان ( درجه اول و دوم )
نفر	۱۰۹۲۷	جراحی ساده
نفر	۱۰۴۶۸	آموزش

مأخذ: جهاد سازندگی استان .



جدول ۱۸۵ - فعالیتهای احداث ساختمانهای مراکز جهاد سازندگی استان : ۱۳۶۵

نوع فعالیت	حجم کار (مترمربع)	تعداد بروزه	نوع پروژه		وضعیت پروژه		متوسط درصد پیشرفت فیزیکی
			احداثی	تکمیلی	تمام شده	در دست اجرا شده	
احداث مراکز جهاد شهرستان	۴۹۰۰	۴	۰	۴	۰	۰	۶۴
ایجاد جهاد روستا	۲۷۰۰	۶	۰	۶	۰	۰	۷۱
احداث انبارهای چند منظوره	۳۶۹۱	۶	۰	۶	۱	۰	۸۳

مأخذ : جهاد سازندگی استان .

جدول ۱۸۶ - فعالیتهای آبرسانی جهاد سازندگی استان : ۱۳۶۵

نوع فعالیت	حجم کار (خانواری)	تعداد بروزه (روستا)	نوع پروژه		وضعیت پروژه		متوسط درصد پیشرفت فیزیکی
			احداثی	تکمیلی	تمام شده	در دست اجرا	
احداث شبکه آبرسانی روستاها	۱۱۲	۲۳	۰	۲۳	۱۳	۰	۸۰
تکمیل شبکه آبرسانی روستاها	۲۸۳	۶	۰	۶	۰	۱	۶۵
تعمیر و توسعه آبرسانی روستاها	۴۲	۱	۰	۱	۰	۰	۱۰۰

مأخذ : جهاد سازندگی استان .

جدول ۱۸۷ - فعالتهای احداث و نگهداری راههای روستایی جهاد سازندگی استان: ۱۳۶۵

توسط درصد پیشرفت فیزیکی	وضعیت پروژه		نوع پروژه		تعداد پروژه	حجم کار (کیلو متر)	نوع فعالیت
	در دست اجرا	تمام شده	تکمیلی	احدائی			
۴۴/۳	۵	۱	۰	۶	۶	۴۳/۸	احداث راه روستایی
۷۹/۲	۴	۲	۶	۰	۶	۱۱۲	تکمیل راه روستایی
۱۰۰	۰	۲	۰	۲	۲	۴۲	نگهداری راههای روستایی
۱۰۰	-	-	-	-	-	۷۹	برف روی راههای روستایی
۷۰	۱	۰	۰	۱	۱	۵ دهانه ضری	احداث پل چمن گلی

مأخذ: جهاد سازندگی استان .

جدول ۱۸۸ - فعالتهای برق رسانی جهاد سازندگی استان: ۱۳۶۵

توسط درصد پیشرفت فیزیکی	وضعیت پروژه		نوع پروژه		تعداد پروژه	حجم کار	نوع فعالیت
	در دست اجرا	تمام شده	تکمیلی	احدائی			
۶۱	۴	۲	۰	۶	۶	۶ روستا	برق رسانی روستاها . . . .
۹۸	۳	۲۰	۲۳	۰	۲۳	۲۳ روستا	تکمیل برق رسانی روستاها
۷۴	۴	۷	۰	۱۱	۱۱	۱۱ مورد	برق رسانی جاههای کشاورزی و آب آشامیدنی
۳۲	۲	۰	۰	۲	۲	۲ مورد	احداث شبکه ۲۰ کیلووات
۱۰۰	۰	۱	۰	۱	۱	۱ مورد	احداث خط و تعویض شبکه ۲۰ ولت (استان هرمزگان)

مأخذ: جهاد سازندگی استان .

جدول ۱۸۹ - فعالیتهای آب و خاک جهاد سازندگی استان : ۱۳۶۵

نوع فعالیت	حجم کار	تعداد پروژه	نوع پروژه		وضعیت پروژه		توسط درصد پیشرفت فیزیکی
			احداثی	تکمیلی	تمام شده	در دست اجرا	
لایروبی انبار	۲۵ کیلومتر	۱۱	۱۱	۰	۱۱	۰	۱۰۰
سبل بند وسیله برگردان	۵ کیلومتر	۶	۶	۰	۶	۰	۱۰۰
تغذیه منتهی وخت سمسلاپ	۶۰۰۰ متر مکعب	۲	۲	۰	۱	۱	۸۵
تسطیح اراضی کشاورزی	۳۸ هکتار	۴	۴	۰	۴	۰	۱۰۰
احداث جاده کشاورزی	۴۴ کیلومتر	۷	۷	۰	۵	۲	۷۹

مأخذ : جهاد سازندگی استان .

جدول ۱۹۰ - فعالیتهای تأمین آب زراعی جهاد سازندگی استان : ۱۳۶۵

نوع فعالیت	حجم کار ( متر مکعب )	تعداد پروژه	نوع پروژه		وضعیت پروژه		توسط درصد پیشرفت فیزیکی
			احداثی	تکمیلی	تمام شده	در دست اجرا	
احداث استخرهای کشاورزی	۵۰۶۲	۲۷	۲۷	۰	۲۳	۴	۹۴
لایروبی و مرتع قنوات	۶۲۵۷۰۵۶	۹	۷	۲	۶	۲	۸۴/۵
انتقال آب	۵/۷ کیلومتر	۵	۵	۰	۳	۲	۸۸
احداث بند انحرافی	۲۴۲۱۳۶۸	۵	۵	۰	۴	۱	۹۶
بهارا زودخانه ها	۱۴۱۹۰۰۰	۲	۲	۰	۰	۲	۹۳
دهانه سازی و ایجاد آبگیر جدید از رودخانه ها	۶۳۰۰۲۳	۲	۲	۰	۲	۰	۱۰۰
بیمبازی چشمه ها	۴۵۰۰۶۲	۱۲	۱۲	۰	۱۲	۰	۱۰۰
سد مخزنی	۱۳۵۰۰۰	۱	۱	۰	۱	۰	۳۰
سد تزریقی	۵۰۰۰۰	۱	۱	۰	۱	۰	۹۲/۵
پل روستایی	در دهانه ۱۰ متری ۲	۱	۱	۰	۱	۰	۸۳

مأخذ : جهاد سازندگی استان . سد مخزنی پل روستایی شوکت شده میباشد .

جدول ۱۹۱ - فعالیتهای مربوط به رام و طبیوجبهاد سازندگی استان ۱۳۶۵:

نوع فعالیت	حجم کار	تعداد پروژه	نوع پروژه		وضعیت پروژه		میانگین درصد پیشرفت فیزیکی
			احداثی	تکمیلی	تمام شده	در دست اجرا	
تکمیل مراکز بهداشتی گاو	۱ یک دستگاه	۱	۰	۱	۰	۱	۷۰
" " " "	۲ سالن	۱	۰	۱	۰	۱	۹۵
احداث و تکمیل حمام خندک	۲ مورد	۲	۰	۲	۱	۱	۹۵
احداث آبشخور دام	۲۱ مورد	۲۱	۲۱	۰	۱۸	۳	۹۳

دنباله جدول ۱۹۱ - فعالیتهای مربوط به رام و طبیوجبهاد سازندگی استان ۱۳۶۵:

حجم کار		نوع فعالیت
واحد	مقدار	
مترمربع	۳۳۵۹۱۴۸	سیمان، اسفلت و آغل
رأس	۹۳۰۲۵۰	واکسیناسیون دام
مترمربع	۲۵۲۴	بیماری اسفلت و آغل
کتد و	۱۲۴	توزیع کتدوی مدرن
هزارریال	۳۰۳۳۶	فروش و توزیع داروی دام
مترکز	۱۵	ایجاد مراکز خدمات دام و داروخانه دام
نفر	۴۳۳	آموزش دامپروری و دامپزشکی و زنبورداری
هزارریال	۴۲۶۲۰	پرداخت وام به روستائیان
کتد و	۳۴۶۰	بازدید از کتدوها و درمان
کیلوگرم	۹۹۰	توزیع سم بصورت رایگان
مورد	۲	احداث منبع حوضچه پشم شوش
مترمربع	۳۰۰۰	ایجاد ایستگاه ترویج زنبورداری
رأس	۱۱۳۰۰۰	حمام دادن گوسفند چر
رأس	۲۲۲۰	درمان دام

دتهاله جدول ۱۹۱ - فعاليتهاي مربوطه وام ..... .

حجم كار		نوع فعاليتها
واحد	مقدار	
قطعه	۲۱۲۰	درمان طيسور
عدد	۹۸۲	توزيع دفترچه داسي
قطعه	۵۷۰	خرود مرغ بوس ( جهت تكثير )
عدد	۵۰۰	خرود تخم مرغ بوس ( جهت تكثير )
عدد	۲۵۷۰۰	توزيع تخم مرغ نطفه دار جهت جوجه كشي
قطعه	۴۴۰۰	واگذاري مرغ وجوجه بوس
دستگاه	۳۰	واگذاري ماشين جوجه كشي نفتي
رأس	۱۸۶	خرود گوسفند ( جهت طرح پرورش نژاد خالص )
تن	۲۸	خرود بونجه ( جهت تحليف زمستانه )
تن	۱۹	خرود دان عرض وگندم ( جهت مرغداري )
قطعه	۵۰۰۰	خرواندن واكسن نيوكاسل ( در چند نوبت )
تن	۲۰	ارسال علوفه داسي به مناطق سيلزده
رأس	۲۸۶	تست پروسلوز
كيسه	۱۲۰۰	توزيع سيمان ( جهت اصطبل و آغل )
كيلوگرم	۳۲۱	توزيع موم
جلسه	۲۶	تعليمات راد بوش در مورد دام و بيماريهاي آن
مورد	۱۸	بازديد از ماشينهاي جوجهكشي توزيع شده
عدد	۸۵	توزيع كلاه و چنگك زنبورداري
هزار ريال	۹۰۰	ارسال داروهاي داسي ( جهت كلك به مناطق سيلزده )
بچه ماهي	۳۰۰۰۰	ماهيداري كردن بند انحرافي
بچه ماهي	۱۰۰۰۰	ماهيداري كردن استخر كشاورزي
مورد	۱۸	بازديد از آبگيرهاي ساعد جهت ماهيداري كردن و آزمايش آبهاي آن
كندو	۱۶۵	تبديل كندوي بوس به مسدون

مأخذ : جهاد سازندگي استان .

جدول ۱۹۲ - فعالیتهای سنابل ۲۹۱ افزایش گندم در جهاد سازندگی استان : ۱۳۶۵

توسط در صد پیشرفت فیزیکی	ولیدیت پروژه		نوع پروژه		تعداد پروژه	حجم کار	نوع فعالیت
	در دست اجرا	تمام شده	تکمیلی	احداتی			
۱۰۰	۰	۸۵۰	۰	۸۵۰	۸۵۰	۱۸۰۰۰ هکتار	بوچاری گندم دریم
۱۰۰	۰	۱۳۹۰	۰	۱۳۹۰	۱۳۹۰	۸۰۰۰۰ "	شد عفونی گندم دریم
۱۰۰	۰	۵۲	۰	۵۲	۵۲	۳۰۰ تن	توزیع بذ مرغوب گندم
۱۰۰	۰	۷۰	۰	۷۰	۷۰	۱۵۷۶۰ هکتار	حمل کود شیمیائی
۱۰۰	۰	۱۵	۰	۱۵	۱۵	۱۰۶۶ "	سارزه باطنهای هرز
۱۰۰	۰	۳۵	۰	۳۵	۳۵	۵۳۴۵ "	حفظ رطوبت
۱۰۰	۰	۷۰	۰	۷۰	۷۰	۱۵۰۰۰ "	ذخیره رطوبت
۱۰۰	۰	۱	۰	۱	۱	۴۰ "	کاشت باهذر کار عمیق کار دریم

مأخذ : جهاد سازندگی استان .

جدول ۱۹۳ - فعالیتهای آموزش تخصصی اعضا جهاد سازندگی استان : ۱۳۶۵

واحد	تعداد	نوع فعالیت
نفر	۲۸۵	تشکیل کلاس احکام و اخلاق
"	۹۶	تشکیل کلاس نهضت سواد آموزی
"	۳۷۸	تشکیل کلاس آموزش قرآن
"	۱۲	تشکیل کلاس تدریس زبان
"	۱۰۰	تشکیل کلاس تاریخ اسلام و معارف
"	۳۰	تشکیل کلاس آموزش نظامی
"	۲۹۰	تشکیل کلاس آموزش شنا و کاراته
"	۴۰	بیش دوره کاردانی آموزشی
"	۲۷	دوره کاردانی آموزشی

مأخذ : جهاد سازندگی استان .

جدول ۱۱۴ - فعالیتهای بهزیاری طوفه جهاد سازندگی استان ۱۳۶۵:

نوع فعالیت	حجم کار	تعداد پروژه	نوع پروژه		وضعیت پروژه		میانگین بهره‌دهی
			اهدائی	تکمیلی	تمام شده	در دست اجرا	
توسعه کشت ذرت طوفه‌ای	۸/۵ هکتار	۸	۸	۰	۸	۰	۱۰۰
توسعه کشت بونجه آبی	۲۰۰ هکتار	۶۷	۶۷	۰	۰	۶۷	۶۵
مارزه با سرخ‌طوس بونجه	۲۱۶۲ هکتار	۱۶۰	۱۶۰	۰	۱۶۰	۰	۱۰۰
مارزه با موش بونجه	۳۵۳۰ هکتار	۱۷۸	۱۷۸	۰	۱۷۸	۰	۱۰۰
مارزه با سن بونجه	۳۱۷۰ هکتار	۳۸	۳۸	۰	۳۸	۰	۱۰۰
بهزیاری جو	۳۶۰ تن	۸۰۵	۸۰۵	۰	۸۰۵	۰	۱۰۰
ایستگاه سازگاری گیاهان طوفه‌ای	۲ هکتار	۱	۱	۰	۰	۱	۸۰
مارزه با آفات انباری	۸۵ روستا	۸۵	۸۵	۰	۸۵	۰	۱۰۰

مأخذ: جهاد سازندگی استان

جدول ۱۱۵ - فعالیتهای مربوط به احیاء و اصلاح مراتع جهاد سازندگی استان ۱۳۶۵:

نوع فعالیت	حجم کار	تعداد پروژه	نوع پروژه		وضعیت پروژه		میانگین بهره‌دهی
			اهدائی	تکمیلی	تمام شده	در دست اجرا	
بوته کاری	۷۵۰ هکتار	۲	۲	۰	۰	۲	۷۰
ترویج مراتع	۳۰۰۰ هکتار	۴	۴	۰	۰	۴	۲۲
تبدیل دیمزار به مرتع	۳۵۰۰ هکتار	۴	۴	۰	۰	۴	۵۰
بذرپاشی	۷۰۰	۵	۵	۰	۰	۵	۶۰
کودپاشی	۱۰۰۰	۶	۶	۰	۰	۶	۶۰
ذخیره نزولات آسمانی	۳۲۵۰	۸	۸	۰	۰	۸	۷۰
ایستگاه شاهد ترویجی	۱۵	۳	۳	۰	۰	۳	۷۵
شناسایی پوشش گیاهی	۱۰۰۰۰۰	۱	۱	۰	۰	۱	۵۰

مأخذ: جهاد سازندگی استان

جدول ۱۹۱ - فعالیتهای بسیج سازندگی جهاد استان ۱۳۶۵

حجم کار		نوع فعالیت
واحد	مقدار	
هکتار	۷۷۰	..... بوشکاری
"	۲	..... کاشت ذرت
"	۸	..... مبارزه با موش صحرائی
"	۴۶۰	..... بذرکاری
روستا	۵	..... آبرسانی روستاها
مرد	۳	..... احداث آبخیزدانی
روستا	۴	..... برق رسانی روستاها
هکتار	۱۰	..... برداشت محصول
"	۲۴	..... بذرگیری
رأس	۵۵۳۴۸۰	..... واکسیناسیون دام
مترمربع	۱۱۱۴۸۴	..... سیمانی اصطبل و آغل
روستا	۱۲	..... سیمانی روستاها
تن	۴۰	..... خدمتونی بزرگنم دیم
روستا	۷	..... تعمیر و توسعه آبرسانی روستاها
خبر	۲۵۰	..... بازسازی قنات ( یک روستا )
روستا	۱	..... حفر چاه قاضلاب
نهال	۲۰۰۰	..... کشت درخت و نهال

مأخذ: جهاد سازندگی استان



جدول ۱۶۲ - فعالیت‌های پشتیبانی مناطق جنگی جهاد سازندگی استان ۱۳۶۵

واحد	تعداد یا مقدار	شرح فعالیت
تسن	۵۰	ارسال میوه
"	۷۰	ارسال خشکبار
"	۴۲	ارسال غواریاره نان و ...
بطری	۶۰۰۰	ارسال آبلیمو و شربت آلات
کارتون	۱۲۰	ارسال سیگار
عدد	۸۰۰	ارسال لوازم غذا خوری
عدد	۲۵۰	ارسال ترموس و گالن آب
عدد	۲۸	ارسال تانکر آب
عدد	۱۲۰	ارسال فانوس و چراغ خوراک پزی
دست	۳۶۰۰	ارسال البسه
جفت	۲۵۰	ارسال کفش و چکمه
عدد	۳۵۰	ارسال پتو و وسایل خواب
کارتون	۳۵۰	ارسال دارو
عدد	۲۲۰	ارسال لوازم پزشکی
کارتون	۳۵۸	ارسال مواد پاک کننده بهداشتی
نفر	۱۸	اعزام پزشک و پزشکیار
نفر	۱۰۰۰	اعزام نیرو
نفر	۳۵۰	اعزام افراد فنس
قطعه	۶۰	ارسال قطعات بدکی
تسن	۳۵	ارسال مصالح ساختمانی
عدد	۲۵۰۰۰	ارسال کوشی خالی
حلقه	۱۲	طلا
شقال	۱۲	تقره
هزارریال	۱۷۰۰۰	وجه نقد

مأخذ: جهاد سازندگی استان .

جدول ۱۹۸ - فعالیتهای کارگاه هنگام هاجبه جهاد سازندگی استان : ۱۳۶۵

واحد	تعداد یا مقدار	شرح فعالیت
عدد	۱۸۶۵۵	باند جنگی و آتل
"	۴۰۳۴	برجم ویشانی بند
"	۱۶۲۲	کپسه ماسک
دست	۴۰۲۳	دوخت انواع لباس
عدد	۲۴۷	شکاف
"	۱۵۰۰۰	انواع بافتنی
"	۵۰	ساک دستی
کیلوگرم	۱۸۲۰	سوراخ کردن پلاستیک
ریال	۱۰۰۰۰	پول نقد
عدد	۳۹۸	پلا کاره
عدد	۴۴۴	طحنه و شکاف
شیر	۱۸۹۵	دوخت برده
"	۳۰۰۰	پارچه دوخته شده
ریال	۸۴۰۰	پول نقد جهت سبزرگان
کیلوگرم	۵۰۰	آرد و گندم جهت سبزرگان
جفت	۱۲۰	کتی گویه و کوش

مأخذ : جهاد سازندگی استان .

جدول ۱۹۹ - فعالیتهای مهندسی - رزمی جهاد سازندگی استان ( ستفرد در برهه ) ۱۳۶۵

نوع فعالیت	حجم کار	تعداد پروژه	نوع پروژه		وضعیت پروژه		توسط درصد بهر وقت نفرات
			احداثی	تعمیری	تصام شده	در دست اجرا	
راهسازی	۶۷ کیلومتر	۱	۱۰	۰	۹	۰	۱۰۰
ترمیم و تعمیر جاده های جنگلی	۲۰۷ "	۸	۰	۸	۸	۰	۱۰۰
احداث پل بارخانه ۳۶ تن	۱ پل بارخانه	۱	۱	۰	۱	۰	۱۰۰
احداث باند هلیکوپتر جهت نیروهای نظامی	۵۰۰ متر مربع	۱	۱	۰	۱	۰	۱۰۰
برقراری جاده های خطوط مرزی	۸۰ کیلومتر	۷	-	-	۷	-	۱۰۰
تعمیر و نگهداری وسایل نقلیه سنگین	۵۰۰ مورد						
فعالیهای بهداشتی و درمانی جنگ	۱۶۶۲ نفر						
جوشکاری	۵۰۰ مورد						
خدمات فرهنگی و آموزشی تبلیغی	۳۱۰ مورد						
توزیع لوازم تبلیغاتی	۴۰۳۴ عدد						
پل باب بیمارستان علیا	۲۰۰۰ متر مربع						

مأخذ: جهاد سازندگی استان .

جدول ۲۰۰ - وامهاں برداختی توسط بنیاد مسکن انقلاب اسلامی استان ۱۳۶۵

مبلغ وام ( هزارریال )	تعداد وام ( فقره )	شهرستان
۲۸۰۰۰	۱۰۴	..... کل استان
۶۰۰۰	۱۷	..... شهرکرد
۶۰۰۰	۳۰	..... بروجن
۸۰۰۰	۲۲	..... فارس
۸۰۰۰	۴۰	..... لرستان

مأخذ : بنیاد مسکن انقلاب اسلامی استان .

HA ۴۵۷.۲/۱۹ ج ۹  
(۸۶۳۲) ۲.۵ ۱۳۶۵

مؤلف: سازمان برنامه و بودجه اس

HA ۴۵۷.۲/۱۹ ج ۹

(۸۶۳۲) ۲.۵ ۱۳۶۵

مؤلف: سازمان برنامه و بودجه استان چهارمحال و بختیاری

عنوان: آمارنامه استان چهارمحال بختیاری ۱۳۵۴-