


جمهوری اسلامی ایران

سازمان برنامه و بودجه استان کهگیلویه و بویراحمد

معاونت آمار و اطلاعات



# آمارنامه استان کهگیلویه و بویراحمد

۱۳۶۵

تاریخ انتشار: خرداد ۶۷

چاپ در چاپخانه مرکز آمار ایران

کتابخانه مرکز آمار ایران  
شماره ... ۱۵۰۱۵ ...  
۲۰۵ ۶۷۶۲۲


• سازمان برنامه و بودجه استان کهگیلویه و بویراحمد ، معاونت آمار و اطلاعات

• آمارنامه استان کهگیلویه و بویراحمد ۱۳۶۵

• تاریخ انتشار : خرداد ۶۷

• قیمت : ۳۵۰ ریال

۲۱۸/۸۶۲  
۲۴۴۸  
۱۳۷۵  
۲.۵



۱۳۷۵



HA  
KAVOY  
1895  
1343  
P.O.

فهرست مندرجات

صفحه	موضوع
یک	مقدمه
دو	مشخصات جغرافیائی و اقلیمی
چهار	ملائم اختصاری
پنج	نقشه
۱	تقسیمات جغرافیائی
۱	خصوصیات جمعیتی
۵	اوضاع جری
۷	جمعیت بر حسب گروه های سنی و مناطق شهری و روستایی
۸	مقایسه جمعیت شهرها در دوسر شماری
۸	مقایسه تعداد خانوار شهرها در دوسر شماری
۹	وضع زناشویی جمعیت
۱۴	اشتغال جمعیت ۶ ساله و بیشتر
۲۰	وضع سواد جمعیت ۶ ساله و بالاتر
۲۱	آموزش
۲۸	ورزش
۲۰	بهداشت و درمان
۲۱	بهبودی و تامین اجتماعی
۲۲	شرکت تعاونی کارگری و فوکر کارگری
۲۹	تصادفات
۲۹	اوقاف
۵۱	موزه ، کتابخانه و سینما
۵۲	کشاورزی
۶۵	شرکت های تعاونی روستایی

۶۷	..... دام
۷۳	..... قندوشکر
۷۳	..... معادن
۷۳	..... صنایع
۸۱	..... نفت و گاز
۸۲	..... ارتباطات و مخابرات
۸۷	..... راه‌ها و حمل و نقل
۸۹	..... وسائط نقلیه
۹۰	..... مخازن
۹۱	..... بیمه
۹۲	..... بانک و پول
۹۲	..... هزینه و درآمد خانوار
۱۰۰	..... مالیات
۱۰۱	..... درآمد و هزینه شهرداریها
۱۰۲	..... ساختمان و مسکن
۱۰۵	..... طرحهای عمرانی
۱۰۷	..... اعتبارات عمرانی
۱۱۲	..... معاملات ثبت شده

طرح تهیه آمارنامه استانی یکی از طرحهای جاری مرکز آمار ایران است و همه ساله توسط معاونت آمار سازمان برنامه و بودجه استانها به اجرا درمی آید. ارائه این نشریه علاوه بر اینکه نیازتصمیم گیران و برنامه ریزان منطقه ای و در زمینه آمار و اطلاعات مختلف در سطوح جغرافیائی استان ، شهرستان و حتی در پیاره ای موارد برای سطوح کوچکتر تا همین می نماید ، در بسیاری از موارد نیز امکان تهیه آمارهائی را در سطح ملی فراهم می آورد که از طریق سازمانهای مرکزی تهیه آنها مشکل بوده یا عملاً مقدور نمی باشد .

آمارنامه های استانی از یک طرف واقعیات اقتصادی ، اجتماعی و ... استانها را بیان می کند و از سوی دیگر میزان تحولات و تغییرات حاصل از انجام برنامه های اقتصادی - اجتماعی دولت و فعالیتهای بخش خصوصی را نشان میدهد . این نشریات امکان مقایسه آماری پدیده های مختلف بین استانها و دیگر سطوح جغرافیائی را برای محققین و دیگر علاقمندان مقدور می سازد .

معاونت آمار سازمان برنامه و بودجه استان کهگیلویه و بویراحمد جهت تامین اهداف فوق همچون سالهای قبل اقدام به تهیه آمارنامه مربوط به سال ۱۳۶۵ نموده و در دسترس مسئولین ، نهادها و افراد علاقمند قرار میدهد .

در پایان از کلیه سازمانها ، ادارات و نهادهایی که با ارائه آمار و اطلاعات مربوطه ما را در تهیه این نشریه یاری نموده اند تشکر و قدردانی می شود .

معاونت آمار و اطلاعات سازمان برنامه و بودجه

استان

کهگیلویه و بویراحمد



## مشخصات جغرافیائی و اقلیمی

استان کهگیلویه و بویراحمد با مساحت ۱۴۲۶۱ کیلومتر مربع در جنوب غرب ایران قرار دارد و شمال و شرق آنرا سلسله جبال زاگرس دربر گرفته است. بین ۲۰ درجه و ۹ دقیقه تا ۲۱ درجه و ۲۲ دقیقه عرض شمالی از خط استوا و ۲۹ درجه و ۵۷ دقیقه تا ۵۱ درجه و ۴۲ دقیقه طول شرقی از نصف النهار گریبویج واقع است. از شمال به استان چهارمحال و بختیاری از غرب به استان خوزستان، از جنوب به استان فارس و از شرق به استانهای فارس و اصفهان محدود است. اوضاع طبیعی استان به گونه ای است که سه هرچه از شمال و شرق به جنوب و غرب نزدیکتر شویم از ارتفاعات و میزان بارندگی و رطوبت به شدت کاسته می شود این موقعیت طبیعی، مشخصات اقلیمی دوگانه ای را پدید آورده و استان را به دو ناحیه متمایز سردسیر و گرمسیر تقسیم نموده است.

۱- ناحیه سردسیر: بیش از ۶۰۰۰ کیلومتر مربع وسعت و بطور متوسط ۲۱۰۰ متر ارتفاع دارد و در شمال شرق استان واقع است در این ناحیه برف و باران زیاد می بارد و جنگلها نسبتاً انبوه و متراکم است شهرستان بویراحمد در این ناحیه قرار دارد.

۲- ناحیه گرمسیر: بیش از ۸۰۰۰ کیلومتر مربع مساحت دارد و در جنوب و غرب استان و در مسیلابادهای گرم خوزستان قرار دارد آب و هوای بالنسبه گرم و خشک و میزان بارندگی اندک است. نهروستانهای کهگیلویه و گچساران در این ناحیه واقع اند. برآب ترین رودخانه های استان عبارتند از خرسان، مارون، زهره، خیرآباد، طفار، شمس عرب و یشار.

بلندترین کوههای استان از این قرارند: رشته کوههای دنا، نور، زراور، سیاور (شهرستان بویراحمد) کوههای سیاه و سفید، قارون (در شهرستان کهگیلویه) و رشته کوه خامیر (شهرستان گچساران)

دشتهای وسیع استان عبارتند از چرام، دهدشت، باشت، سروک، لیشتر، دشتروم، امامزاده جعفر.

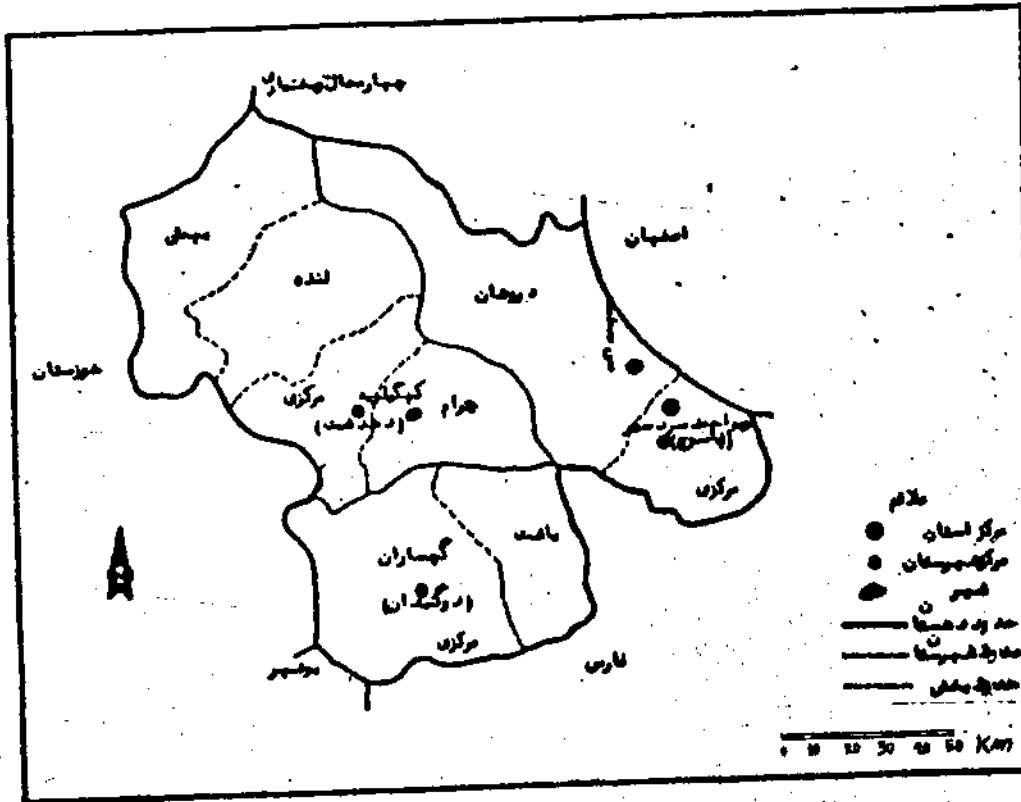
وسعت جنگلهای استان ۶۵۰ هکتار برآورد شده که نزدیک به ۲۵۰ هزار هکتار  
انبوه و بقیه نهم انبوه است مراتع استان بین ۱/۰۰۰/۰۰۰ تا ۱/۲۰۰/۰۰۰ هکتار  
برآورد می شود . وجود مراتع وسیع و گسترده و شرایط آب و هوایی مناسب موقعیت  
مناسبتی را برای دامداری بوجود آورده است که در صورت بدل توجه می تواند  
بخشی از نیازهای منطقه و کشور را تامین می نماید . مراتع قشلاقی در حوالی شهرهای  
دهدشت و دوکیندان و مراتع بهلاقی در اطراف شهرهای سوج و دامنه های جنوبی بلندیهای  
زاگرس و قله دنا واقع است .

### علائم اختصاری نشریات مرکز آمار ایران

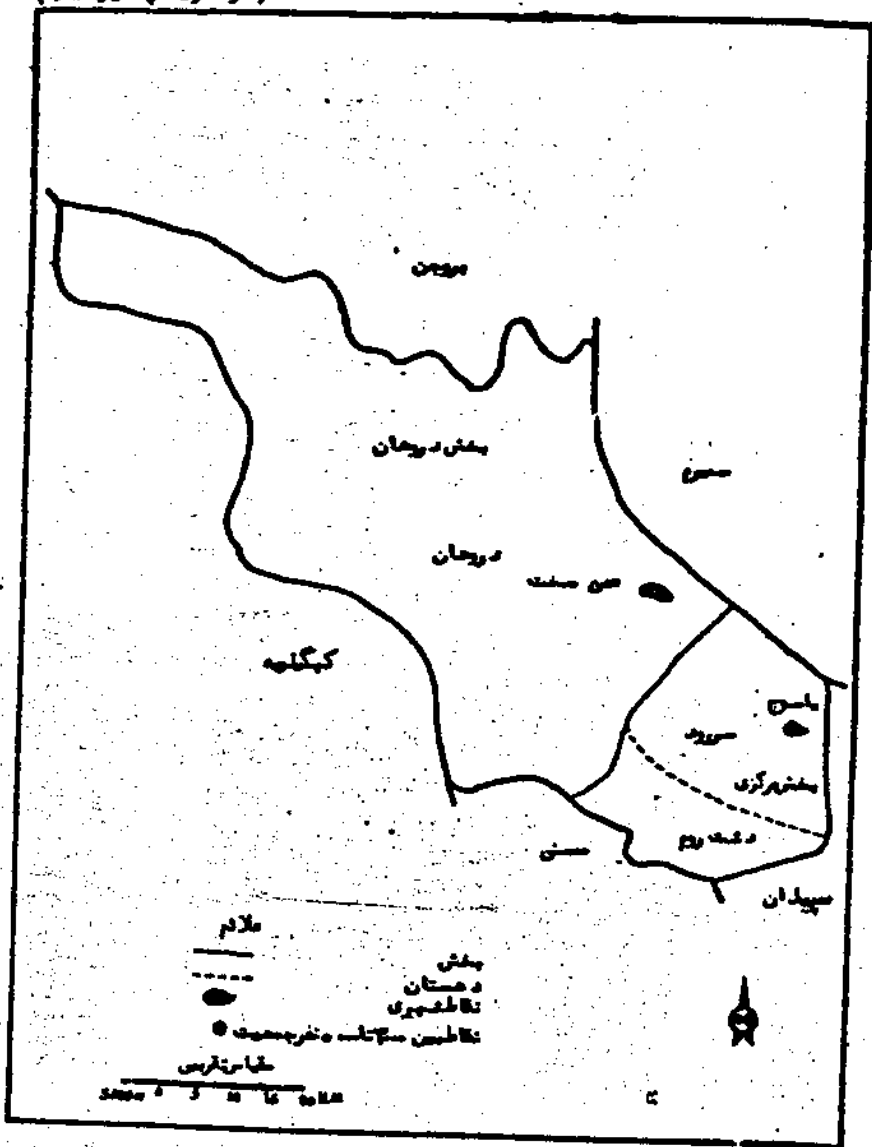
---

- . رقم مسای صفر است
- آمار وجود ندارد (آمار کبری یا آمار رداری نشده)
- ... رقم دردسترس نیست (ارقامیل عدم انتشار)
- x صفاتی که ذاتاً "باصلا" وجود ندارد
- // رقم قابل صرف نظر کردن است
- \* ارقام جنبه تخمین دارد
- \*\* ارقام غیر قطعی است (باید احتیاط تلقی شود)

نقشه استان کهگیلویه و بویراحمد به تفکیک شهرستان و بخش در سال ۱۳۶۵



نقشه شهرستان بهرامشهر سردسیر به تنگه دهستانها و نقاط شهری و نقاط بین استانها و نواحی خراسان  
 (شماره پانز ۶۵)

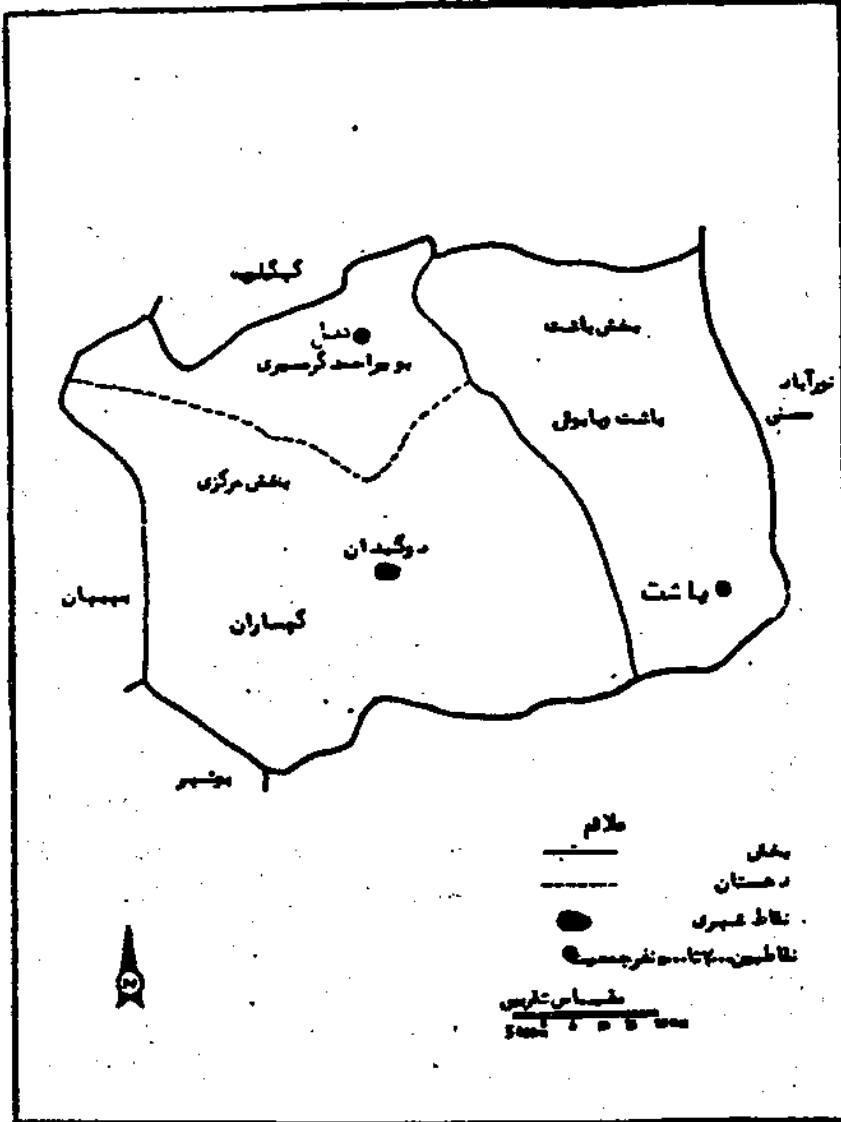


نقشه

نقشه شهرستان کنگان به تفکیک دهستانها - نقاط شهری و نقاط بین ۳۰۰ تا ۵۰۰ نفر جمعیت  
 (سرشماری پانزدهم ۱۳۶۵)



نقشه شهرستان گجساران به تفکیک دهستانها ، نقاط شهری و نقاط بین  
 ۳۰۰۰ تا ۵۰۰۰ جمعیت ( سرشماری پانزدهم ۱۳۶۵ )



۱- تقسیمات جغرافیائی استان : ۱۳۶۵

شهرستان	شهر	بخش	دستار
کل استان .....	۵	۸	۱۶
بهر احمد .....	۲	۲	۳
کهگیلویه .....	۲	۴	۱۰
گچساران .....	۱	۲	۳

ماخذ: استانداری استان کهگیلویه و بویراحمد

۲- خصوصیات عمده جمعیتی مناطق استان کهگیلویه و بویراحمد: ۱۳۶۵

مناطق	کسر جمعیت	تعداد خانوار	۶ ساله و بالاتر		
			تعداد جمعیت	تعداد باسوادان	تعداد شاغلان
کل استان .....	۲۱۳۰۹۶	۷۱۶۷۹	۲۰۲۷۲۳	۱۶۳۱۶۳	۷۵۸۴۳
ساکن در نقاط شهری .....	۱۱۱۱۲۰	۱۹۹۹۶	۸۲۰۵۱	۶۰۶۲۰	۲۰۹۳۶
ساکن در نقاط روستائی .....	۲۹۵۵۱۴	۵۰۶۲۳	۲۱۵۶۹۲	۱۰۱۲۳۳	۵۴۹۰۷
غیر ساکن .....	۶۶۶۲	۱۰۶۱	۴۹۹۰	۱۳۱۱	۱۶۸۷
شهرستان بهر احمد .....	۱۲۲۵۴۲	۲۵۷۵۱	۱۰۵۵۵۵	۵۷۶۱۰	۲۸۳۱۹
ساکن در نقاط شهری .....	۳۲۶۲۲	۶۲۲۸	۲۵۰۹۸	۱۹۱۸۵	۷۰۳۶
ساکن در نقاط روستائی .....	۱۰۸۲۷۶	۱۹۲۶۸	۷۹۴۵۷	۳۸۰۶۷	۲۱۰۲۲
غیر ساکن .....	۱۲۲۲	۲۲۵	۱۱۱۷	۳۵۸	۲۶۱
بخش دروهان .....	۷۸۸۱۳	۱۲۳۲۲	۵۸۱۸۷	۲۶۳۰۳	۱۶۰۵۵



۲- خصوصیات عمده جمعیتی ..... ۱۳۶۵ (دنباله)

۶- ساله و بالاتر			تعداد خانوار	کل جمعیت	مناطق
تعداد شاغلان	تعداد با سرادان	تعداد جمعیت			
۹۲۷	۲۷۷۷	۲۸۲۶	۹۱۵	۴۹۶۴	ساکن در نقاط شهری .....
۹۲۷	۲۷۷۷	۲۸۲۶	۹۱۵	۴۹۶۴	شهری سخت .....
۱۵۱۱۸	۲۳۵۲۶	۵۲۲۶۱	۱۲۲۲۹	۷۲۸۲۹	ساکن در نقاط روستائی .....
۱۵۱۱۸	۲۳۵۲۶	۵۲۲۶۱	۱۲۲۲۹	۷۲۸۲۹	دستان دروهان .....
۱۲۰۰۲	۲۰۹۲۹	۲۲۹۵۱	۱۱۱۷۲	۶۲۲۰۷	بخش مرکزی .....
۶۰۹۹	۱۶۴۰۸	۲۱۲۷۲	۵۲۳۲	۲۹۶۸۰	ساکن در نقاط شهری .....
۶۰۹۹	۱۶۴۰۸	۲۱۲۷۲	۵۲۳۲	۲۹۶۸۰	شهری اسوج .....
۵۱۰۴	۱۴۵۴۱	۲۴۹۷۹	۵۸۲۹	۳۲۶۲۷	ساکن در نقاط روستائی .....
۱۲۲۱	۲۳۶۵	۶۵۲۴	۱۵۶۸	۹۰۱۹	دستان دشت روم .....
۲۲۶۲	۱۱۲۷۶	۱۸۲۶۵	۲۲۷۱	۲۵۶۰۸	دستان سر رود .....
۲۱۶۷۲	۵۲۲۰۹	۱۲۰۲۳۱	۲۷۸۲۲	۱۶۶۰۹۱	شهرستان کهکله بیه .....
۲۲۷۰	۱۱۷۸۰	۱۸۲۱۴	۲۲۲۶	۲۵۲۶۱	ساکن در نقاط شهری .....
۲۲۷۸۲	۲۲۰۰۲	۱۰۰۲۲۲	۲۲۰۱۲	۱۲۸۲۶۲	ساکن در نقاط روستائی .....
۵۲۰	۲۲۶	۱۷۷۲	۲۸۲	۲۲۶۶	غیر ساکن .....
۵۲۰۶	۷۷۱	۲۲۷۰۵	۵۱۰۵	۲۲۱۶۶	بخش بهمنی .....
					ساکن در نقاط شهری .....
۵۲۰۶	۷۷۱	۲۲۷۰۵	۵۱۰۵	۲۲۱۶۶	ساکن در نقاط روستائی .....

۲ - خصوصیات عمده جمعیتی .... (دنباله)

۶ ساله و بالاتر			تعداد خانوار	کل جمعیت	مناطق
تعداد شاغلان	تعداد باسوادان	تعداد جمعیت			
۲۵۲۲	۲۲۸۱	۹۹۲۲	۲۲۴۰	۱۲۴۹۲	دهستان بومئی سرحدی .....
۴۵۸۱	۱۰۸۰۸	۲۰۲۳۸	۴۷۸۰	۲۸۰۹۲	بخش چرام .....
۱۰۶۵	۲۷۰۲	۴۱۲۱	۱۰۴۷	۵۷۰۷	ساکن درنقاط شهری .....
۱۰۶۵	۲۷۰۲	۴۱۲۱	۱۰۴۷	۵۷۰۷	شهر تل کردچرام .....
۲۵۱۶	۸۱۰۶	۱۶۲۱۷	۳۷۲۲	۲۲۳۸۵	ساکن درنقاط روستائی .....
۱۸۱۵	۴۱۷۹	۸۰۷۹	۱۸۴۵	۱۱۱۲۰	دهستان چرام .....
۱۷۰۱	۳۹۲۷	۸۱۲۸	۱۸۸۸	۱۱۲۵۵	دهستان دمدشت شرقی .....
۹۶۲۰	۱۴۴۲۹	۲۶۹۰۴	۸۴۷۲	۵۰۱۶۵	بخش لنده .....
.	.	.	.	.	ساکن درنقاط شهری .....
۹۶۲۰	۱۴۴۲۹	۲۶۹۰۴	۸۴۷۲	۵۰۱۶۵	ساکن درنقاط روستائی .....
۱۱۶۷	۱۶۱۲	۵۴۰۵	۱۲۶۴	۷۲۰۱	دهستان دشمن زیاری شمالی .....
۲۷۲۲	۵۴۲۲	۱۶۴۸۸	۳۷۲۹	۲۲۵۰۷	دهستان طهبی سرحدی .....
۳۷۲۱	۷۳۹۴	۱۵۰۱۱	۳۴۷۹	۲۰۲۵۷	دهستان طهبی گرمسیری شمالی .....
۹۶۲۷	۲۰۷۹۵	۳۸۷۱۰	۹۰۸۲	۵۳۲۰۲	بخش مرکزی .....
۳۲۰۵	۹۰۷۸	۱۴۰۹۲	۳۳۷۹	۱۹۵۵۴	ساکن درنقاط شهری .....
۳۲۰۵	۹۰۷۸	۱۴۰۹۲	۳۳۷۹	۱۹۵۵۴	شهر دمدشت .....
۶۳۲۲	۱۱۷۱۷	۲۴۶۱۷	۵۷۰۴	۳۳۷۲۸	ساکن درنقاط روستائی .....

۲- خصوصیات عمده جمعیتی . . . (دقیقه)

۶ ساله و بالاتر			تعداد خانوار	کسر جمعیت	مناطق
تعداد شغلان	تعداد باسوادان	تعداد جمعیت			
۲۷۸۴	۵۴۶۰	۱۲۲۶۲	۲۸۹۵	۱۸۶۷۲	دهستان بوملی گرمسیری . . . . .
۱۵۵۴	۲۵۹۵	۶۰۱۱	۱۴۶۰	۸۰۴۷	دهستان دشمن زیاری جنوبی . . . . .
۲۲۱۶	۵۸۷۹	۱۲۲۰۰	۲۰۵۱	۱۸۲۲۱	دهستان مددشت غربی . . . . .
۱۲۸۲	۲۲۲۲	۵۲۰۶	۱۲۹۲	۷۲۶۰	دهستان طهبی گرمسیری جنوبی . . . . .
۱۷۷۵	۵۱۲۲۲	۷۶۷۲۷	۱۸۱۰۶	۱۰۲۲۶۱	شهرستان کهساران . . . . .
۹۵۲	۲۹۶۵۵	۲۸۷۲۹	۹۲۲۲	۵۱۲۱۵	ساکن در نقاط شهری . . . . .
۷۲۱۲	۲۱۱۶۲	۲۵۹۰۹	۸۲۲۰	۲۸۵۷۲	ساکن در نقاط روستایی . . . . .
۸۰۶	۵۲۷	۲۰۹۹	۲۲۲	۲۶۷۲	فهرساکن . . . . .
۲۸۲۶	۱۰۵۰۲	۱۸۰۶۶	۲۲۵۸	۲۲۸۹۰	بخش باشت . . . . .
.	.	.	.	.	ساکن در نقاط شهری . . . . .
۲۸۲۶	۱۰۵۰۲	۱۸۰۶۶	۲۲۵۸	۲۲۸۹۰	ساکن در نقاط روستایی . . . . .
۲۸۲۶	۱۰۵۰۲	۱۸۰۶۶	۲۲۵۸	۲۲۸۹۰	دهستان باشت و بابولی . . . . .
۱۲۱۱۸	۲۰۲۱۹	۵۶۵۸۲	۱۲۲۰۲	۷۲۸۹۹	بخش مرکزی . . . . .
۹۵۲	۲۹۶۵۵	۲۸۷۲۹	۹۲۲۲	۵۱۲۱۵	ساکن در نقاط شهری . . . . .
۹۵۲	۲۹۶۵۵	۲۸۷۲۹	۹۲۲۲	۵۱۲۱۵	شهر دوکلیدان - کهساران . . . . .
۲۵۸۸	۱۰۶۹۰	۱۷۸۲۲	۲۰۸۲	۲۲۶۸۲	ساکن در نقاط روستایی . . . . .
۱۶۹۹	۲۱۲۰	۷۲۱۰	۱۶۸۹	۹۷۵۶	دهستان بویراحمد گرمسیری . . . . .
۱۸۸۹	۹۵۲۰	۱۰۵۲۲	۲۲۹۲	۱۲۹۲۸	دهستان کهساران . . . . .

ماخذ: مرکز آمار ایران ، نتایج مقدماتی سرشماری عمومی نفوس و مسکن - مهر ۱۳۶۵

۲- مساحت و برآورد جمعیت شهرستانهای استان : ۱۳۶۵

تراکم نسبی (تفرد در کیلومتر مربع)	جمعیت	مساحت (کیلومتر مربع)	شهرستان
۲۸/۹۶	۴۱۳۰۹۶	۱۴۳۶۱	کل استان .....
۲۲/۳۶	۱۴۴۵۴۲	۴۴۵۲	شهرستان بهیراحمد .....
۲۶/۸۴	۱۶۶۰۹۱	۶۱۸۸	" کهگیلویه .....
۲۸/۲۹	۱۰۲۴۶۱	۳۶۲۱	" گچساران .....

ماخذ : مرکز آمار ایران

۴- اوضاع جوی استان : ۱۳۶۵

میزان بارندگی سازنده (میلیمتر)		تعداد روزهای خیزندگی	رطوبت نسبی (درصد)		درجه حرارت (سانتی گراد)			ارتفاع از سطح دریا (متر)	نوع ایستگاه	نام شهر یا ایستگاه
سال قبل	سال جاری		ساعت ٪	ساعت ٪	متوسط درجه حرارت در سال	حداکثر مطلق	حداقل مطلق			
۵۳۷/۵	۱۳۳۸	۷۹	۴۰/۸	۶۷/۳	۱۴/۵	- ۷/۵	۳۸	۱۸۵۰	۰۰۰	یاسوج
۲۴۷	۳۷۶/۵	X	۸۳	۸۸/۴	۲۲/۶	۲	۴۵	۷۲۰	۰۰۰	دوگنبدان (بی بی جان آباد)
۴۱۴/۵	۷۷۳/۶	X	۳۵	۷۰	۲۱/۷	۱	۴۵	۶۰۰	۰۰۰	چرام (نارمکان)

ماخذ : امور آب استان ک. ب.

۵- اوضاع جوی مرکز استان بر حسب ماه : ۱۳۶۵

ماه	میزان بارندگی (میلیمتر)	رطوبت نسبی (درصد)		تعداد روزهای یخبندان	درجه حرارت (سانتیگراد)		سرعت باد (میلیمتر بر ثانیه)	درجه
		حداکثر	حداقل		حداکثر	حداقل		
فروردین	۳۳۲/۵	۹۶	۱۴	-	۲۴	۳	.....	.....
اردیبهشت	۱۱۴	۹۲	۲۳	-	۲۰	۴	.....	.....
خرداد	-	۸۱	۱۵	-	۲۲	۱۰	.....	.....
تیر	-	۴۸	۶	-	۲۸	۱۲	.....	.....
مرداد	-	۵۷	۲	-	۲۷	۱۲	.....	.....
شهریور	۲/۵	۸۷	۱۲	-	۲۵/۵	۱۰	.....	.....
مهر	-	۸۲	۱۲	-	۲۳	۷/۵	.....	.....
آبان	۱-۲/۴	۱۰۰	۱۲	۲	۲۵	۵	.....	.....
آذر	۴-۱/۵	۹۸	۲۸	۲۰	۱۵	۷/۵	۶/۶۲	۶/۷
دی	۵۲/۷	۱۰۰	۲۰	۲۷	۱۸	۷	۲/۲۷	۴/۲
بهمن	۹۷/۸	۱۰۰	۲۵	۲۲	۲۱/۵	۵	۶/۰۴	۱۱/۲
اسفند	۳۳۱/۵	۱۰۰	۲۸	۸	۱۸	۵/۵	۲/۰۸	۶/۷

(۱) - نات واحد اندازه گیری سرعت باد است و برابر با  $۱/۸۵۲$  کیلومتر در ساعت می باشد

ماخذ: دفتر امور آب استان ک. ب.

۶- جمعیت استان برحسب گروههای سنی به تفکیک مناطق شهری و روستائی : ۱۳۶۵

مناطق روستائی		مناطق شهری		کل جمعیت	گروه سنی
زن	مرد	زن	مرد		
۱۴۲۸-۸	۱۵-۵۸۷	۵۲۴۱۱	۵۸۷۵۵	۴-۵۵۶۱	جمع .....
۲۱۸۲۵	۲۴۲۹۶	۱۲-۲۲	۱۲۶۱۰	۹-۸۶۴	کمتر از ۵ سال .....
۲۵۴۵۵	۲۶۱۸۲	۸۲۲۶	۸۵۴۵	۶۸۵۰۸	۵-۹ ساله .....
۱۹۰۱۱	۲۰۴۶۹	۵۵۹۷	۶۷۲۵	۵۱۸۱۲	۱۰-۱۴ ساله .....
۱۵۰۷۶	۱۴۲۹۹	۵۶۰۸	۷۱۱۷	۴۲۲۰۰	۱۵-۱۹ ساله .....
۱۰۴۵۱	۹۷۵۰	۵۱۵۲	۴۸۵۴	۲۰۲۰۸	۲۰-۲۴ ساله .....
۹۶۸۰	۹۶۴۵	۴۴۹۴	۴۹۷۰	۲۸۷۸۹	۲۵-۲۹ ساله .....
۷۵۷۲	۷۲۹۵	۲۱۸۸	۴۲۲۸	۲۲۵۸۴	۳۰-۳۴ ساله .....
۵۲۵۲	۴۲۷۰	۱۹۴۹	۲۴۵۲	۱۴۰۲۴	۳۵-۳۹ ساله .....
۲۶۷۰	۲۶۰۱	۱۲۲۹	۱۲۹۷	۹۸۹۷	۴۰-۴۴ ساله .....
۲۲۲۵	۴۶۰۱	۱۰۵۴	۱۴۲۵	۱۰۴۱۵	۴۵-۴۹ ساله .....
۲۷۷۱	۵۲۲۸	۱۱۵۲	۱۵۰۰	۱۱۷۵۲	۵۰-۵۴ ساله .....
۲۸۴۰	۴۵۰۴	۸۷۴	۱۱۶۴	۹۲۸۲	۵۵-۵۹ ساله .....
۲۶۶۱	۲۶۵۲	۷۲۴	۶۶۶	۶۷۲۲	۶۰-۶۴ ساله .....
۲۲۰۷	۲۲۹۵	۱۰۰۹	۸۹۲	۸۴۰۲	۶۵ ساله به بالا .....

ماخذ: مرکز آمار ایران نتایج مقدماتی سرشماری عمومی نفوس و مسکن ۱۳۶۵

۷ - مقایسه جمعیت شهرهای استان دودسر شماری

درصد تغییرات	جمعیت		شهر
	۱۳۶۵	۱۳۵۵	
۱۳۶/۹	۵۷۰۷	۲۴۰۹	چرام
۱۱۸/۴	۵۱۳۱۵	۲۳۲۴۹	دوگنبدان
۵۷۳/۸	۱۹۵۵۴	۳۹۰۲	دمدشت
۱۱۰/۰	۲۹۶۴	۲۳۶۳	سی سخت
۵۵۶/۰	۲۹۶۸۰	۴۵۲۴	باسج

ماخذ: مرکز آمار ایران نتایج سرشماری عمومی نفوس و مسکن آبانماه ۱۳۵۵ و ۱۳۶۵

۸ - مقایسه تعداد خانوار شهرهای استان دودسر شماری ۱۳۵۵ و سرشماری ۱۳۶۵

درصد تغییرات	۱۳۶۵	۱۳۵۵	شهر	شهرستان
۱۰۸/۹	۹۱۵	۴۳۸	سی سخت	بویرا احمد
۴۴۰/۳	۵۳۳۲	۹۸۷	باسج	
۱۴۰/۱	۱۰۲۷	۴۳۶	چرام	کهنکلیه
۴۶۵/۰	۳۳۷۹	۵۹۸	دمدشت	
۱۱۷/۱	۹۳۳۲	۴۳۹۲	دوگنبدان	گچساران

ماخذ: مرکز آمار ایران

۹- وضع زناشویی جمعیت ده ساله و بالاتر مناطق شهری و روستایی استان : ۱۳۶۵

اطهار نشده	مرکز ازدواج نکرده	بی همسر		همسر دار		جمعیت ده ساله و بالاتر استان	مناطق و جنس
		دراثر فوت	دراثر طلاق	در صد	تعداد		
کل استان :							
۲۳۵۹	۸۸۴۶۲	۸۴۱۶	۷۳۷	۵۸/۷	۱۳۳۶۹۸	۲۴۶۶۷۲	مردوزن .....
۲۳۵۸	۵۲۶۵۱	۱۰۵۲	۲۴۲	۵۵/۲	۷۰۶۰۵	۱۲۷۹۰۹	مرد .....
۲۰۰۱	۳۲۸۱۱	۷۳۶۲	۲۹۵	۶۲/۲	۷۲۰۹۲	۱۱۸۷۶۲	زن .....
مناطق شهری :							
۹۵۵	۲۶۹۶۴	۲۰۶۸	۲۸۵	۵۶/۶	۳۹۵۱۲	۶۹۷۸۵	مردوزن .....
۵۴۱	۱۷۱۹۲	۲۲۴	۱۰۲	۵۲/۰	۱۹۶۰۱	۳۷۶۸۲	مرد .....
۴۱۴	۹۷۷۱	۱۸۲۴	۱۸۱	۶۲/۰	۱۹۹۱۲	۳۲۱۰۲	زن .....
مناطق روستایی :							
۳۴۰۴	۶۱۴۹۸	۶۳۲۸	۴۵۲	۵۷/۵	۱۰۵۱۸۵	۱۷۶۸۸۷	مردوزن .....
۱۸۱۷	۳۶۴۵۸	۸۰۹	۱۲۸	۵۶/۵	۵۱۰۰۲	۹۰۲۲۶	مرد .....
۱۵۸۷	۲۵۰۴۰	۵۵۲۹	۳۲۴	۶۲/۵	۵۴۱۸۱	۸۶۶۶۱	زن .....

ماخذ: مرکز آمار ایران نتایج مقدماتی سرشماری عمومی نفوس و مسکن ۱۳۶۵



۱۰- تعداد واقعه ولادت ثبت شده در شهرستانهای استان : ۱۳۶۵

مناطق روستایی		مناطق شهری		جمع	شهرستان
دختر	پسر	دختر	پسر		
۹۰۰۴	۹۶۲۳	۲۶۲۸	۲۶۹۷	۲۵۹۷۱	کل استان .....
۲۶۷۲	۲۹۶۶	۱۰۹۸	۱۰۹۷	۹۸۲۲	بویراحمد .....
۴۰۹۵	۴۲۲۴	۱۲۸۲	۱۲۱۶	۱۱۰۲۸	کوگیلویه .....
۱۲۲۶	۱۲۲۲	۱۲۵۷	۱۲۸۴	۵۱۱۰	گچساران .....

ماخذ: اداره کل ثبت احوال استان ک. ب.

۱۱- تعداد واقعه ازدواج و طلاق ثبت شده در شهرستانهای استان : ۱۳۶۵

طلاق			ازدواج			شهرستان
مناطق روستایی	مناطق شهری	جمع	مناطق روستایی	مناطق شهری	جمع	
۰	۸۲	۸۲	۴۶۴	۲۱۶۶	۲۶۳۰	کل استان .....
۰	۵۹	۵۹	۴۵۰	۵۲۸	۹۷۸	بویراحمد .....
۰	۰	۰	۶	۹۴۸	۹۵۴	کوگیلویه .....
۰	۲۴	۲۴	۸	۶۸۰	۶۸۸	گچساران .....

ماخذ: اداره کل ثبت احوال استان ک. ب.

۱۲ - تعداد واقعه فوتی ثبت شده در شهرستانهای استان : ۱۳۶۵

مناطق روستائی		مناطق شهری		جمع	شهرستان
زن	مرد	زن	مرد		
۱۱۰	۵۶۳	۱۰۰	۳۹۱	۱۱۶۴	کل استان .....
۱۷	۳۱۹	۶	۸۲	۳۲۴	بويراحمد .....
۴۱	۲۰۲	۲۴	۱۳۷	۴۰۴	کهگیلویه .....
۵۲	۱۴۲	۷۰	۱۷۳	۳۱۵	گچساران .....

ماخذ: اداره کل ثبت احوال استان

۱۳ - فوت های ثبت شده به تفکیک شهرستان و جنس بر حسب گروههای سنی : ۱۳۶۵

گچساران	کهگیلویه	بويراحمد	کل استان	گروههای سنی
۴۳۶	۴۰۴	۳۲۴	۱۱۶۴	مردوزن .....
۵۸	۱۱	۷	۷۶	کمتر از یکسال .....
۲۸	۴۴	۲۲	۱۰۴	۱ - ۴ ساله .....
۲۶	۱۹	۲۲	۶۸	۵ - ۹ ساله .....
۸	۴۰	۱۰	۵۸	۱۰ - ۱۴ ساله .....
۲۷	۲۴	۲۳	۹۴	۱۵ - ۱۹ ساله .....
۳۰	۴۲	۴۱	۱۱۳	۲۰ - ۲۴ ساله .....
۱۸	۳۰	۱۹	۶۷	۲۵ - ۲۹ ساله .....
۱۵	۲۱	۱۳	۴۹	۳۰ - ۳۴ ساله .....
۸	۷	۱۱	۲۶	۳۵ - ۳۹ ساله .....
۸	۲۲	۱۰	۴۰	۴۰ - ۴۴ ساله .....

۱۲- فوت های ..... دنباله

کچساران	کهگیلویه	بویراحمد	کل استان	گروه های سنی
۱۱	۱۰	۱۰	۲۱	..... ۴۹-۴۵ ساله
۲۱	۲۱	۱۲	۵۴	..... ۵۴-۵۰ ساله
۲۲	۲۰	۲۲	۶۶	..... ۵۹-۵۵ ساله
۲۴	۲۵	۱۲	۶۲	..... ۶۴-۶۰ ساله
۱۲۱	۵۸	۷۸	۲۵۷	..... ۶۵ ساله و بیشتر
۲۱۵	۲۴۱	۲۰۱	۹۵۷	..... مرد
۲۸	۹	۶	۵۲	..... کمتر از یکسال
۱۸	۴۰	۲۰	۸۸	..... ۴-۱ ساله
۲۰	۱۷	۲۱	۵۸	..... ۹-۵ ساله
۴	۲۶	۱۰	۵۰	..... ۱۴-۱۰ ساله
۲۵	۲۱	۲۲	۸۸	..... ۱۹-۱۵ ساله
۲۸	۴۰	۴۰	۱۰۸	..... ۲۴-۲۰ ساله
۱۵	۲۹	۱۹	۶۲	..... ۲۹-۲۵ ساله
۹	۱۲	۱۰	۲۲	..... ۲۴-۲۰ ساله
۸	۶	۱۰	۲۴	..... ۲۹-۲۵ ساله
۵	۱۲	۹	۲۷	..... ۴۲-۴۰ ساله
۸	۹	۹	۲۶	..... ۴۹-۴۵ ساله
۱۴	۱۴	۹	۲۷	..... ۵۴-۵۰ ساله
۱۶	۱۸	۲۱	۵۵	..... ۵۹-۵۵ ساله
۱۹	۲۱	۱۱	۵۱	..... ۶۴-۶۰ ساله
۷۸	۱۵	۲۴	۱۱۷	..... ۶۵ ساله و بیشتر

۱۲ - فوت های ..... دنباله

کچساران	کهگیلویه	بهر احمد	کل استان	گروه های سنی
۱۲۱	۶۲	۲۲	۲۰۷	زن
۲۰	۲	۱	۲۲	کمتر از یکسال
۱۰	۴	۲	۱۶	۱ - ۴ ساله
۶	۲	۲	۱۰	۵ - ۹ ساله
۴	۴	۰	۸	۱۰ - ۱۴ ساله
۲	۲	۱	۶	۱۵ - ۱۹ ساله
۲	۲	۱	۵	۲۰ - ۲۴ ساله
۲	۱	۰	۲	۲۵ - ۲۹ ساله
۶	۸	۲	۱۶	۳۰ - ۳۴ ساله
۰	۱	۱	۲	۳۵ - ۳۹ ساله
۲	۹	۱	۱۲	۴۰ - ۴۴ ساله
۲	۱	۱	۵	۴۵ - ۴۹ ساله
۷	۷	۲	۱۷	۵۰ - ۵۴ ساله
۷	۲	۲	۱۱	۵۵ - ۵۹ ساله
۵	۴	۲	۱۱	۶۰ - ۶۴ ساله
۴۲	۱۲	۴	۶۰	۶۵ ساله و بیشتر

ماخذ : اداره کل ثبت احوال استان

۱۲ - فوت های ..... دنباله

کچساران	کهگیلویه	بویراحمد	کل استان	گروه های سنی
۱۱	۱۰	۱۰	۲۱	..... ۴۹-۴۵ ساله
۲۱	۲۱	۱۲	۵۴	..... ۵۲-۵۰ ساله
۲۲	۲۰	۲۲	۶۶	..... ۵۹-۵۵ ساله
۲۴	۲۵	۱۲	۶۲	..... ۶۴-۶۰ ساله
۱۲۱	۵۸	۷۸	۲۵۷	..... ۶۵ ساله و بیشتر
۲۱۵	۲۲۱	۲۰۱	۶۵۷	..... مرد
۲۸	۹	۶	۵۲	..... کمتر از یکسال
۱۸	۴۰	۲۰	۸۸	..... ۴-۱ ساله
۲۰	۱۷	۲۱	۵۸	..... ۹-۵ ساله
۴	۲۶	۱۰	۵۰	..... ۱۴-۱۰ ساله
۲۵	۲۱	۲۲	۸۸	..... ۱۹-۱۵ ساله
۲۸	۴۰	۴۰	۱۰۸	..... ۲۴-۲۰ ساله
۱۵	۲۹	۱۹	۶۲	..... ۲۹-۲۵ ساله
۹	۱۲	۱۰	۲۲	..... ۲۴-۲۰ ساله
۸	۶	۱۰	۲۴	..... ۲۹-۲۵ ساله
۵	۱۲	۹	۲۷	..... ۴۴-۴۰ ساله
۸	۹	۹	۲۶	..... ۴۹-۴۵ ساله
۱۴	۱۴	۹	۲۷	..... ۵۲-۵۰ ساله
۱۶	۱۸	۲۱	۵۵	..... ۵۹-۵۵ ساله
۱۹	۲۱	۱۱	۵۱	..... ۶۲-۶۰ ساله
۷۸	۲۵	۷۲	۱۹۷	..... ۶۵ ساله و بیشتر

۱۲ - فوت های ..... دنباله

کچاران	کهگیلویه	بویراحمد	کل استان	گروه های سنی
۱۲۱	۶۳	۲۳	۲۰۷	زن .....
۲۰	۲	۱	۲۳	کمتر از یکسال .....
۱۰	۴	۲	۱۶	۱ - ۴ ساله .....
۶	۲	۴	۱۰	۵ - ۹ ساله .....
۴	۴	۰	۸	۱۰ - ۱۴ ساله .....
۲	۲	۱	۶	۱۵ - ۱۹ ساله .....
۲	۲	۱	۵	۲۰ - ۲۴ ساله .....
۲	۱	۰	۴	۲۵ - ۲۹ ساله .....
۶	۸	۲	۱۶	۳۰ - ۳۴ ساله .....
۰	۱	۱	۲	۳۵ - ۳۹ ساله .....
۲	۹	۱	۱۲	۴۰ - ۴۴ ساله .....
۲	۱	۱	۵	۴۵ - ۴۹ ساله .....
۷	۷	۲	۱۷	۵۰ - ۵۴ ساله .....
۷	۲	۲	۱۱	۵۵ - ۵۹ ساله .....
۵	۴	۲	۱۱	۶۰ - ۶۴ ساله .....
۴۳	۱۳	۴	۶۰	۶۵ ساله و بیشتر .....

ماخذ : اداره کل ثبت احوال استان

۱۲ - شاغلان ۶ ساله و بیشتر استان بر حسب جنس و گروه های اصلی فعالیت به تفکیک بخش خصوصی و عمومی ۱۳۶۵

اظهار نشده	شاغلان بخش عمومی	شاغلان بخش خصوصی	جمع	جنس و گروه های اصلی فعالیت
۲۲۴۳	۲۲۶۲۲	۴۹۲۸۹	۷۶۲۶۵	مردوزن
۱۲۶۲	۲۱۷	۲۲۱۰۶	۲۲۶۸۶	کشاورزی و دامپروری و شکار و جنگنداری
۴	۲۶	۱	۲۱	استخراج معادن
۱۱۲	۱۱۹	۱۸۱۰	۲۰۴۱	صنعت
۱۲	۲۵۹	۲۶	۴۰۷	آب و برق و گاز
۲۶۱	۴۲۸	۷۱۶۸	۷۹۵۷	ساختمان
۱۰۷	۲۰۷	۲۴۴۰	۲۸۵۴	عمده فروشی و خرده فروشی و رستوران و ...
۹۶	۴۶۸	۱۷۵۲	۲۲۱۶	حمل و نقل و ارتباطات و انبارداری
۱۵	۲۹۲	۲۰	۳۱۷	خدمات مالی و بیمه و ملکی و حقوقی و ...
۱۶۹۱	۱۹۱۴۵	۱۴۰۱	۲۲۲۲۷	خدمات عمومی و اجتماعی و شخصی
۵۸۲	۱۱۷۲	۱۶۴۵	۳۲۹۹	فعالتهای غیر قابل طبقه بندی
۲۸۵۱	۲۰۹۵۱	۴۷۶۲۸	۷۲۴۴۰	مرد
۱۱۸۷	۲۰۴	۲۲۳۵۱	۲۲۹۴۲	کشاورزی و دامپروری و شکار و جنگنداری
۲	۲۶	۱	۲۹	استخراج معادن
۶۲	۹۲	۹۱۶	۱۰۷۱	صنعت
۱۲	۲۵۶	۲۵	۴۰۲	آب و برق و گاز
۲۵۶	۴۲۲	۷۱۲۰	۷۹۰۹	ساختمان
۱۰۲	۲۹۸	۲۴۱۶	۲۸۱۷	عمده فروشی و خرده فروشی و رستوران
۹۶	۴۶۴	۱۷۲۹	۲۲۹۹	حمل و نقل و ارتباطات و انبارداری
۱۲	۲۷۱	۲۸	۲۹۲	خدمات مالی و بیمه و ملکی و حقوقی و ...
۱۵۲۷	۱۷۶۲۲	۱۲۵۲	۲۰۵۱۲	خدمات عمومی و اجتماعی و شخصی
۴۹۲	۱۰۸۲	۱۵۶۹	۳۱۴۶	فعالتهای غیر قابل طبقه بندی

۱۴ - شاغلان ۶ ساله و بیشتر ..... ( دنباله )

اظهار نشده	شاغلان بخش عمومی	شاغلان بخش خصوصی	جمع	جنس و گروههای اصلی فعالیت
۳۹۲	۱۶۸۲	۱۷۵۱	۳۸۲۵	..... زن
۷۶	۱۳	۶۵۵	۷۴۴	..... کشاورزی و دامپروری و شکار و جنگلداری
۲	.	.	۲	..... استخراج معادن
۵۰	۲۶	۸۹۴	۹۷۰	..... صنعت
.	۳	۱	۴	..... آب و برق و گاز
۵	۵	۳۸	۴۸	..... ساختمان
۴	۹	۲۴	۳۷	..... عمده فروشی و خرده فروشی و رستوران و ..
.	۴	۱۳	۱۷	..... حمل و نقل و ارتباطات و انبارداری
۲	۲۱	۲	۲۵	..... خدمات مالی و بیمه و ملکی و حقوقی و .....
۱۶۴	۱۵۱۳	۴۸	۱۷۲۵	..... خدمات عمومی ، اجتماعی و شخصی
۸۹	۸۸	۷۶	۲۵۳	..... فعالیتهای غیرقابل طبقه بندی



۱۵ - جمعیت شاغل ۶ ساله و بالاتر استان بر حسب فعالیتهای عمده و جنس ۱۳۶۵

روز	مرد	مردوزن	فعالیت های عمده
			کل استان :
۲۸۲۵	۷۲۲۲۰	۷۶۲۶۵	جمع شاغلین .....
۷۲۲	۲۲۱۹۲	۲۲۶۸۶	کشاورزی ، شکار ، جنگلداری و ماهیگیری ...
۲	۲۹	۲۱	استخراج و معادن .....
۹۷۰	۱۰۷۱	۲۰۲۱	صنعت .....
۲۸	۷۹۰۹	۷۹۵۷	ساختمان .....
۲	۲۰۲	۲۰۷	برق ، گاز و آب .....
۲۷	۲۸۱۷	۲۸۵۲	فروش ، هتلداری ، رستوران و کافه داری ...
۱۷	۲۲۹۹	۲۳۱۶	حمل و نقل ، انبارداری ، ارتباطات و مخابرات
۲۵	۲۱۲	۲۲۷	خدمات مالی و بیمه ، ملکی و تجاری .....
۱۷۲۵	۲۰۵۱۲	۲۲۲۲۷	خدمات اجتماعی و شخصی .....
۲۵۲	۲۱۲۶	۲۳۹۹	فعالیت های نامشخص .....

ماخذ: مرکز آمار ایران ، نتایج مقدماتی سرشماری عمومی نفوس و مسکن ۱۳۶۵

۱۶ - جمعیت شاغل ۶ ساله و بالاتر استان بر حسب مشاغل عمده و جنس ۱۳۶۵

زن	مرد	مردوزن	مشاغل عمده
کل استان :			
۳۸۲۵	۷۳۴۴۰	۷۶۲۶۵	جمع شاغلین .....
۱۴۵۲	۷۱۹۵	۸۶۴۷	کارکنان مشاغل علمی، فنی و تخصصی .....
۶	۲۲۰	۲۲۶	مدیران و کارمندان عالی رتبه .....
۱۴۴	۱۶۰۶	۱۷۵۰	کارمندان اداری و دفتری و مشابه .....
۳۳	۲۴۱۰	۲۴۴۳	فروشندگان و کارکنان بازرگانی .....
۶۳	۲۲۷۳	۲۳۳۶	کارکنان امور خدماتی .....
۷۴۲	۳۴۳۹۴	۳۵۱۳۶	کشاورزان و دامداران ، جنگلداران و مشابه .....
۱۰۸۸	۱۴۹۷۳	۱۶۰۶۱	کارگران مشاغل تولیدی و مشابه .....
۱۲	۱۹۵	۲۰۷	کارکنان گروه بندی نشده .....
۲۸۵	۹۱۷۴	۹۴۵۹	کارکنان مشاغل نامشخص و اظهار نشده .....

ماخذ: مرکز آمار ایران . نتایج مقدماتی سرشماری عمومی نفوس و مسکن ۱۳۶۵

۱۷ - جمعیت شاغل ۶ ساله و بیشتر استان بر حسب جنس و وضع شغلی به تفکیک بخش خصوصی و عمومی ۱۳۶۵

اظہار نشده	شاغلان بخش عمومی	شاغلان بخش خصوصی	جمع	جنس و وضع شغلی
				مردون :
۲۲۲۲	۲۲۶۲۲	۲۹۲۸۹	۷۶۲۶۵	جمع شاغلین .....
۶۲۸	۷۶۵۲	۲۵۷	۸۶۶۷	کارکنان مشاغل علمی و فنی و تخصصی ....
۷	۱۵۷	۶۲	۲۲۶	مدیران و کارمندان عالی رتبه .....
۸۲	۱۵۲۷	۱۱۹	۱۷۵۰	کارمندان اداری و دفتری و مشابہ .....
۹۵	۲۷۱	۲۰۷۷	۲۳۴۲	فروشندگان و کارکنان بازرگانی .....
۸۹	۱۸۵۱	۲۹۶	۲۱۴۶	کارکنان امور خدماتی .....
۱۲۷۹	۴۰۵	۲۲۲۵۲	۲۵۱۲۶	کشاورزان ، دامداران ، جنگلداران و مشابہ
۷۵۰	۲۹۷۲	۱۱۲۲۷	۱۶۰۶۱	کارگران مشاغل تولیدی و مشابہ .....
۲۲	۹۷	۸۶	۲۷۰	کارکنان گروه بندی نشده .....
۱۲۷۷	۶۶۷۹	۱۵۰۲	۹۴۵۹	کارکنان مشاغل نامشخص و اظهار نشده
				مرد :
۲۸۵۱	۲۰۹۵۱	۲۷۶۲۸	۷۲۲۲۰	جمع شاغلین .....
۵۱۱	۶۲۵۴	۲۲۰	۷۱۹۵	کارکنان مشاغل علمی و فنی و تخصصی ....
۶	۱۵۲	۶۱	۲۲۰	مدیران و کارمندان عالی رتبه .....
۷۲	۱۲۲۰	۱۱۲	۱۶۰۶	کارمندان اداری و دفتری و مشابہ .....
۹۲	۲۶۴	۲۰۵۴	۲۳۱۰	فروشندگان و کارکنان بازرگانی .....
۸۵	۱۸۰۴	۲۸۲	۲۲۷۲	کارکنان امور خدماتی .....
۱۲۰۲	۲۹۲	۲۲۷۹۹	۲۳۲۹۴	کشاورزان ، دامداران ، جنگلداران و مشابہ
۶۸۹	۲۹۱۶	۱۰۲۶۸	۱۳۹۷۲	کارگران مشاغل تولیدی و مشابہ .....
۲۰	۹۱	۸۴	۱۹۵	کارکنان گروه بندی نشده .....
۱۱۷۲	۶۵۵۷	۱۲۲۲	۹۱۷۲	کارکنان مشاغل نامشخص و اظهار نشده ..

۱۷ - جمعیت شاغل ۶ ساله و بیشتر . . . . . ( دنباله )

اطهار نشده	شاغلان بخش عمومی	شاغلان بخش خصوصی	جمع	جنس و وضع شغلی
				زن :
۳۹۲	۱۶۸۲	۱۷۵۱	۳۸۲۵	جمع شاغلین .....
۱۲۷	۱۳۹۸	۲۷	۱۴۵۲	کارکنان مشاغل علمی و فنی و تخصصی ..
۱	۴	۱	۶	مدیران و کارمندان عالی رتبه .....
۱۲	۱۲۷	۵	۱۴۴	کارمندان اداری و دفتری و مشابه .....
۳	۷	۲۳	۳۳	فروشندهگان و کارکنان بازرگانی .....
۴	۲۷	۱۲	۴۳	کارکنان امور خدماتی .....
۷۶	۱۳	۶۵۲	۷۴۱	کشاورزان ، دامداران ، جنگلداران و مشابه
۶۱	۵۸	۹۶۹	۱۰۸۸	کارگران مشاغل تولیدی و مشابه
۴	۶	۲	۱۲	کارکنان گروه بندی نشده .....
۱۰۴	۱۲۲	۵۹	۲۸۵	کارکنان مشاغل نامشخص و اظهار نشده

ماخذ: مرکز آمار ایران . نتایج تفصیلی آمارگیری از هزینه و درآمد خانوارهای شهری

## ۱۸ - افرادی که کاروبکار کرده شده استان به تفکیک جنس : ۱۳۶۵

افراد بکارگمارده شده			افراد بکارگمار			فهرستان
زن	مرد	جمع	زن	مرد	جمع	
۱۷	۲۹۴	۵۱۱	۲۵۱	۱۲۲۸	۱۵۸۹	کل استان .....
۱۱	۷۲	۸۲	۶۹	۴۷۰	۵۳۹	بهر احمد .....
۲	۲۲	۲۵	۵	۲۶۱	۲۶۶	کهکلیه .....
۲	۲۸۹	۲۹۲	۱۷۷	۶۰۷	۷۸۴	کچساران .....

ماخذ: اداره کل کار و امور اجتماعی استان

## ۱۹ - وضع مواد جمعیت ۶ ساله و بالاتر مناطق شهری و روستایی استان : ۱۳۶۵

اطهار نشده	بمسواد	بمسواد		جمعیت ۶ ساله و بالاتر استان	مناطق و جنس
		درصد	تعداد		
					کل استان
۱۴۸۷	۱۲۷۲۰۹	۵۲/۸۱	۱۶۱۷۱۱	۲۰۰۵۰۷	مردوزن .....
۵۱۵	۵۱۶۰۶	۶۶/۴۲	۱۰۲۱۷۵	۱۵۵۲۹۶	مرد .....
۹۷۲	۸۵۷۰۲	۴۰/۲۱	۵۵۵۲۶	۱۴۵۲۱۱	زن .....
					مناطق شهری :
۲۸۱	۲۱۲۹۲	۷۲/۷۷	۶۰۹۵۵	۸۲۶۲۸	مردوزن .....
۱۱۰	۷۳۱۰	۸۲/۹۹	۲۶۷۰۹	۴۲۲۲۹	مرد .....
۱۷۱	۱۲۹۸۲	۶۲/۱۴	۲۲۲۴۶	۲۸۲۹۹	زن .....
					مناطق روستایی :
۱۲۰۶	۱۱۵۹۱۷	۴۶/۲۴	۱۰۰۷۵۶	۲۱۷۸۷۹	مردوزن .....
۲۰۵	۲۴۱۹۶	۵۹/۸۲	۶۶۲۶۶	۱۱۱۰۶۷	مرد .....
۸۰۱	۷۱۷۲۱	۲۲/۱۰	۲۴۲۹۰	۱۰۶۸۱۲	زن .....

ماخذ: مرکز آمار ایران نتایج مقدماتی سرشماری عمومی نفوس و مسکن ۱۳۶۵

۲۰- کودکان و کودکان کوردستانی شهرستانهای استان : سال تحصیلی ۶۵ - ۱۳۶۴

کودکان کوردستانی		کوردستان	شهرستان
دختر	پسر		
X	X	X	کل استان .....
X	X	X	بهر احمد .....
X	X	X	کهگیلویه .....
X	X	X	گچساران .....

ماخذ: اداره کل آموزش و پرورش استان

۲۱- دانش آموزان دبستانهای استان به تفکیک جنس در مناطق شهری و روستایی : سال تحصیلی ۶۵ - ۱۳۶۴

روستایی			شهری			شهرستان
دختر	پسر	جمع	دختر	پسر	جمع	
۱۷۰۵۴	۲۸۶۷۱	۴۵۷۲۵	۷۵۲۴	۸۲۶۲	۱۵۸۸۶	کل استان .....
۷۲۲۶	۱۱۳۵۷	۱۸۵۸۳	۲۲۹۷	۲۵۲۰	۴۸۱۷	بهر احمد .....
۶۲۹۸	۱۲۹۲۷	۱۹۲۲۵	۱۵۶۲	۱۷۲۹	۳۲۹۱	کهگیلویه .....
۲۴۲۰	۴۲۸۷	۶۷۰۷	۲۶۶۴	۴۱۱۳	۶۷۷۷	گچساران .....

ماخذ: اداره کل آموزش و پرورش استان

کتابخانه مرکز آمار ایران  
شماره . . . ۸۵:۵

۲۲- دانش آموزان مدارس راهنمایی استان به تفکیک جنس در مناطق شهری و روستایی سال تحصیلی ۶۵-۶۴

روستایی			شهری			شهرستان
دختر	پسر	جمع	دختر	پسر	جمع	
۱۵۲۹	۸۲۱۴	۹۷۵۳	۲۹۸۴	۶۱۶۹	۹۱۵۳	کل استان .....
۴۸۲	۲۸۶۷	۳۳۴۹	۸۷۰	۲۰۵۹	۲۹۲۹	بهر احمد .....
۴۵۹	۲۸۲۲	۳۲۸۱	۴۲۹	۱۷۶۴	۲۱۹۳	کهنکلیه .....
۵۹۸	۱۵۱۵	۲۱۱۳	۱۶۸۵	۲۳۴۶	۴۰۳۱	کچساران .....

ماخذ: اداره کل آموزش و پرورش استان

۲۳- دانش آموزان دبیرستانهای استان به تفکیک جنس در مناطق شهری و روستایی سال تحصیلی ۶۵-۶۴

روستایی			شهری			شهرستان
دختر	پسر	جمع	دختر	پسر	جمع	
	۸۴۲	۸۴۲	۱۳۱۹	۴۶۰۱	۵۹۲۰	کل استان .....
	۵۱	۵۱	۳۱۹	۱۳۸۸	۱۷۰۷	بهر احمد .....
	۶۱۷	۶۱۷	۱۱۳	۱۶۶۷	۱۷۸۰	کهنکلیه .....
	۱۷۴	۱۷۴	۸۸۷	۱۵۴۶	۲۴۲۳	کچساران .....

ماخذ: اداره کل آموزش و پرورش استان

۲۴ - تعداد دبستان ، مدارس راهنمایی و دبیرستان استان به تفکیک مناطق شهری و روستایی  
سال تحصیلی ۶۵ - ۱۳۶۴

مناطق روستایی		مناطق شهری			شهرستان	
دبیرستان	راهنمایی	دبستان	دبیرستان	راهنمایی		
۶	۱۰۹	۱۳۳۵	۱۷	۳۹	۷۹	کن استان .....
۱	۲۳	۵۶۲	۵	۱۵	۴۱	بهر احمد .....
۴	۵۰	۵۹۳	۵	۱۰	۱۲	کهگیلویه .....
۱	۳۶	۱۸۰	۷	۱۴	۲۵	کچساران .....

ماخذ: اداره کل آموزش و پرورش استان

۲۵ - مدارس حرفه ای و فنی شهرستانهای استان : سال تحصیلی ۶۵ - ۱۳۶۴

سایر	منشیکری	بازرگانی	هنرستان	جمع	شهرستان
۰	۰	۵	۴	۹	کن استان .....
۰	۰	۲	۲	۴	بهر احمد .....
۰	۰	۱	۱	۲	کهگیلویه .....
۰	۰	۲	۱	۳	کچساران .....

ماخذ: اداره کل آموزش و پرورش استان



۲۶- دانش آموزان مدارس حرفه ای وطنی شهرستانهای استان : سال تحصیلی ۶۵ - ۱۳۶۴

شهرستان	جمع	مهرستان	بارزگان	مشیرگی	سایر
کل استان	۲۰۴۲	۱۰۰۲	۱۰۴۰	.	.
بهر احمد	۶۹۸	۴۱۵	۲۸۲	.	.
کهکله	۴۵۷	۱۸۷	۲۷۰	.	.
کچاران	۸۸۷	۴۰۰	۴۸۷	.	.

ماخذ: اداره کل آموزش و پرورش استان

۲۷- کارکنان آموزشی سطح مختلف تحصیلی شهرستانهای استان به تفکیک جنس  
سال تحصیلی ۶۵ - ۱۳۶۴

شهرستان	کودکستان		دبستان		دوره راهنمایی		دبیرستان		مدارس حرفه ای وطنی	
	زن	مرد	زن	مرد	زن	مرد	زن	مرد	زن	مرد
کل استان	.	.	.	.	۱۵۸	۷۶۵	۴۴	۲۰۱	۱۱۶	۸
بهر احمد	.	.	.	.	۴۴	۲۶۸	۱۶	۴۸	۴۵	.
کهکله	.	.	.	.	۲۱	۲۷۵	۵	۸۲	۲۶	.
کچاران	.	.	.	.	۸۲	۲۲۲	۲۲	۷۰	۲۵	۸

ماخذ: اداره کل آموزش و پرورش استان

۲۸ - کارکنان غیر آموزشی - طرح مختلف تحصیلی شهرستانهای استان به تفکیک جنس  
سال تحصیلی ۶۵ - ۱۳۶۴

مدارس فنی و حرفه ای		دبیرستان		مدرسه راهنما		دبستان		کودکستان		شهرستان
زن	مرد	زن	مرد	زن	مرد	زن	مرد	زن	مرد	
۴	۵۲	۲۲	۹۴	۴۷	۲۵۸	۱۲۸	۳۰۹	.	.	کن استان .....
.	۳۰	۶	۲۲	۱۳	۸۷	۴۱	۱۰۱	.	.	بهر احمد .....
.	۱۰	۳	۳۹	۱۳	۱۱۴	۲۵	۱۲۷	.	.	کهنکله .....
۶	۱۳	۱۳	۲۳	۲۱	۵۷	۶۲	۸۱	.	.	کچساران .....

ماخذ: اداره کن آموزش و پرورش استان

۲۹ - دانشجویان دانشکاهای و مدارس عالی استان بر حسب جنس سال تحصیلی ۶۵ - ۱۳۶۴

زن		مرد		جمع	دانشکده یا مدرسه عالی
درصد	تعداد	درصد	تعداد		
.	.	۱۰۰	۱۲۷	۱۲۷	آموزشکده فنی یاسر

ماخذ: آموزشکده فنی یاسر

٢٠- پذیرفته شدگان و فارغ التحصیلان دانشگاهها و مدارس عالی استان بر حسب جنسیتی  
سال تحصیلی ٦٥ - ١٣٦٤

فارغ التحصیلان			پذیرفته شدگان			دانشکده پیامدوره عالی
زن	مرد	جمع	زن	مرد	جمع	
	٢٢	٢٢		٧٥	٧٥	آموزشکده فنی یاسوج .....

ماخذ: آموزشکده فنی یاسوج

٢١- کارکنان دانشگاهها و مدارس عالی استان : سال ١٣٦٥

کارکنان غیرآموزشی				کارکنان آموزشی			جمع	دانشکده پیامدوره عالی
خدمت کسزار جز	امور اداری ومالی	کتابخانه	کمک آموزشی (فنی)	حق التدریسی	نیمه وقت	تمام وقت		
٢	١٤	٢	٢	٧		١١	٤٠	آموزشکده فنی یاسوج

ماخذ: آموزشکده فنی یاسوج

۲۲ - تعداد آموزگاهان ، کلاس و کارکنان نهضت سوادآموزی در شهرستانهای استان : ۱۳۶۵

شهرستان	آموزشگاه	کلاس		کارکنان	
		مقدماتی	تکمیلی	آموزشی	غیرآموزشی
کل استان	۱۳۵۵	۸۵۲	۵۰۲	۵۶	۴۵
بویراحمد	۴۴۸	۲۰۹	۱۳۹	۱۵	۲۰
کهنکلیه	۷۰۲	۴۲۸	۲۷۲	۲۴	۱۵
گچساران	۲۰۵	۱۱۵	۹۰	۷	۱۰

ماخذ: نهضت سوادآموزی استان

۲۳ - تعداد سوادآموزان نهضت سوادآموزی در شهرستانهای استان : ۱۳۶۵

شهرستان	جمع	مقدماتی		تکمیلی	
		مرد	زن	مرد	زن
کل استان	۱۵۹۵۲	۴۲۲۹	۶۶۵۲	۲۴۰۶	۲۷۵۴
بویراحمد	۶۰۸۱	۱۷۷۸	۲۶۶۵	۸۵۷	۷۸۱
کهنکلیه	۷۹۷۲	۲۰۸۸	۳۲۶۰	۱۱۸۲	۱۴۴۲
گچساران	۱۸۹۸	۲۷۲	۷۲۸	۲۶۶	۵۲۱

ماخذ: نهضت سوادآموزی استان

در شهر بویراحمد شهرستان گچساران

۲۴- تاسیسات ورزشی شهرستانهای استان : ۱۳۶۵

استخر شنا		سالن ورزشی		استادیوم		شهرستان
در دست ساختن	مورد بهره برداری	در دست ساختن	مورد بهره برداری	در دست ساختن	مورد بهره برداری	
.	.	۲	۹	۱	۱۱	کل استان .....
.	.	.	۱	۱	۳	بهر احمد .....
.	.	۱	۸	.	۵	کهگیلویه .....
.	.	۱	.	.	۲	کچاران .....

۲۴- تاسیسات ورزشی شهرستانهای استان : ۱۳۶۵ دنباله

زمین تنیس	زمین بسکتبال	زمین والیبال	زمین فوتبال		بهت دوومیدانی		باشگاه ورزشی		شهرستان
			خاکی	چمن	در دست ساختن	مورد بهره برداری	شی باشگاه	عمومی	
.	۲	۶	۱۶	۳	.	۲	.	۱	کل استان .....
.	۱	۲	۳	۱	۱	.	.	۱	بهر احمد .....
.	.	۲	۷	۱	۱	۱	.	.	کهگیلویه .....
.	۱	۲	۶	۱	.	۱	.	.	کچاران .....

ماخذ: اداره کل تربیت بدنی استان

۳۵- معلمان و مربیان ورزش شهرستانهای استان : ۱۳۶۵

ناجسی غریب	دارو	مربی ورزش		معلم ورزش		شهرستان
		زن	مرد	زن	مرد	
۱۵	۱۲۵	۱۵	۱۶۰	.	.	کل استان .....
.	۴۵	۶	۵۵	.	.	بهر احمد .....
.	۲۷	۲	۴۹	.	.	کهگیلویه .....
۱۵	۴۳	۷	۵۶	.	.	گچساران .....

ماخذ: اداره کل تربیت بدنی استان

۳۶- شرکت کنندگان در مسابقات ورزشی شهرستانهای استان : ۱۳۶۵

وزنه برداری	تشتی	فوتبال	والیبال		شنا		شهرستان
			زن	مرد	زن	مرد	
۱۰۵	۶۵۷	۷۱۶۶	۲۶۰	۲۰۱۵	.	۵۴۰	کل استان .....
۴۰	۸۴	۲۱۴۴	۱۴۰	۵۰۴	.	.	بهر احمد .....
.	۲۴۲	۲۴۴۸	.	۱۲۹۶	.	.	کهگیلویه .....
۶۵	۲۷۴	۲۵۷۴	۱۲۰	۲۰۰	.	۵۴۰	گچساران .....

ماخذ: اداره کل تربیت بدنی استان

۲۶ - شرکت کفندگان در مسابقات ورزشی ... ( دنباله )

دوچرخه سواری	دورمیدانی		بسکتبال		تنیس		شهرستان
	زن	مرد	زن	مرد	زن	مرد	
۶۸۰	۰	۱۷۶۴	۲۱۵	۲۲۰	۲۰	۴۵	کل استان .....
۲۹۰	۰	۸۹۲	۱۴۰	۱۲۰	۰	۰	بهر احمد .....
۱۴۰	۰	۴۸۲	۰	۰	۰	۰	کهکلیه .....
۲۵۰	۰	۲۹۰	۱۷۵	۲۰۰	۰	۴۵	کچاران .....

ماخذ: اداره کل تربیت بدنی استان

۲۷ - موسسات پزشکی شهرستانهای استان : ۱۳۶۵ (۱)

(۲) دارو خانه	آزمایشگاه	درمانگاه	(۲) آسایشگاه		بیمارستان و آسایشگاه				شهرستان
					خصوصی		دولتی		
			تخت	تعداد	تعداد تخت	تخت	تعداد تخت	تخت	
۱۲	۸	۴۲	۰	۰	۰	۰	۲۹۲	۲	کل استان .....
۴	۲	۱۶	۰	۰	۰	۰	۱۲۰	۱	بهر احمد .....
۴	۱	۱۵	۰	۰	۰	۰	۴۷	۱	کهکلیه .....
۴	۴	۱۱	۰	۰	۰	۰	۱۲۵	۱	کچاران .....

(۱) - شامل تاسیسات درمانی کلیه سازمانها و موسسات دولتی و خصوصی می باشد .

(۲) - شامل آسایشگاههای روانی ، ریوی ، معلولین ، جدامیان و مشابه میباشد .

(۳) - منظور داروخانه های مستقل می باشد و لذا داروخانه های وابسته به بیمارستانها مورد نظر نیست .

ماخذ - سازمان منطقه ای بهداشتی استان .

۲۸ - پزشکان و دندانپزشکان شهرستانهای استان : ۱۳۶۵

دندان پزشک	پزشک						شهرستان
	متخصص		عمومی		جمع		
	ایرانی	خارجی	ایرانی	خارجی	ایرانی	خارجی	
۶	۲۴	۲	۴۸	۱۸	۷۲	۲۷	کل استان .....
۴	۹	۲	۱۳	۸	۲۲	۱۴	بویراحمد .....
۰	۸	۰	۲۲	۴	۳۰	۴	کهگیلویه .....
۲	۷	۱	۱۳	۶	۲۰	۹	گچساران .....

ماخذ: سازمان منطقه ای بهداشتی استان

۲۹ - تعداد پزشکان شاغل در بخش درمانی و بهداشتی بر حسب نوع تخصص و به تفکیک شهرستان ۱۳۶۵

شهرستان	عمومی	داخلی	کودکان	چشم	گوش و حلق و بینی	زنان و زایمان	بیهوشی	اعصاب و روان	پوست و آمیزشی
کل استان .....	۶۶	۳	۳	۲	۱	۵	۵	۰	
بویراحمد .....	۲۱	۱	۱	۰	۰	۲	۲	۰	
کهگیلویه .....	۲۶	۱	۱	۱	۱	۱	۱	۰	
گچساران ..	۱۹	۱	۱	۱	۰	۲	۲	۰	

ماخذ: سازمان منطقه ای بهداشتی استان



۲۹ - تعداد پزشکان شاغل ..... (دنباله)

شهرستان	زادینو لژی	قلب و عروق	سرطان	رئوی و سل	عفونی	بهداشت مادرو کودک	بهداشت عمومی و صنعتی پزشک اجتماعی	خون شناسی	طب فیزیک و توانبخشی
کن استان	۲	۱	۰	۰	۰	۰	۴	۰	۰
بهر احمد	۱	۱	۰	۰	۰	۰	۲	۰	۰
کهگیلویه	۱	۰	۰	۰	۰	۰	۱	۰	۰
کچساران	۰	۰	۰	۰	۰	۰	۱	۰	۰

ماخذ : سازمان منطقه ای بهداری استان

۳۹ - تعداد پزشکان شاغل ..... (دنباله)

شهرستان	جراحی عمومی	مهرراه اورولوژی	اورتو پسلی	جراحی قلب وعروق وسپه	جراحی مغز واعصاب	جراحی پلاستیک وفک	جراحی اطفال	سایر تخصصها
کن استان	۴	۰	۱	۰	۰	۰	۰	۰
بهر احمد	۲	۰	۱	۰	۰	۰	۰	۰
کهگیلویه	۱	۰	۰	۰	۰	۰	۰	۰
کچساران	۱	۰	۰	۰	۰	۰	۰	۰

ماخذ : سازمان منطقه ای بهداری استان

۴۰ - موارد بیماریهای واگیردار دیده شده در معاینات بالینی بر حسب شهرستان : ۱۳۶۵

شهرستان	آبله مرغان		انواع اسهال		اورام ملتحمه عفونی		تراخم		سرخک
	شهری	روستا	شهری	روستا	شهری	روستا	شهری	روستا	
کل استان .....	۰	۰	۱۵۴۰	۸۹۹	۲۵۲	۴۱۶	۰	۰	۱
بهر احمد ..	۰	۰	۹۹۹	۲۳۱	۰	۰	۰	۰	۰
کهنکلوته ..	۰	۰	۰	۰	۰	۰	۰	۰	۰
کفساران ..	۰	۰	۵۴۱	۶۶۸	۲۵۲	۴۱۶	۰	۰	۱

ماخذ: سازمان منطقه ای بهداشتی استان .

۴۰ - موارد بیماریهای واگیردار ..... (دنباله)

شهرستان	سیاه سرفه		کچلی		کمزاز		هاری		میپاتیتهای عفونی
	شهری	روستا	شهری	روستا	شهری	روستا	شهری	روستا	
کل استان .....	۰	۰	۲۱۲	۲۶	۰	۰	۰	۰	۴
بهر احمد ..	۰	۰	۱۵۷	۲۶	۰	۰	۰	۰	۴
کهنکلوته ..	۰	۰	۱۳	۰	۰	۰	۰	۰	۰
کفساران ..	۰	۰	۴۲	۰	۰	۰	۰	۰	۱

ماخذ: سازمان منطقه ای بهداشتی استان .

۴۱ - موارد بیماریهای واگیردیده شده در آزمایشگاه بر حسب شهرستان : ۱۳۶۵

شهرستان	انگلهای روده ای	تب مالت	جزام	حصه و شبه حصه	دیفتری	سالك
کن استان .....	۷۶۱۵	۱۹۵	.	۵۷۲	.	۱۶
بهر احمد .....	۵۲۸	۹۲	.	۲۱۲	.	۲
کهکیلویه .....	۵۵۱۷	۳	.	۱۲۷	.	.
کچساران .....	۱۵۷۰	۹۹	.	۱۲۲	.	۱۴

ماخذ : سازمان منطقه ای بهداشتی استان

۴۲ - موارد بیماریهای واگیردیده شده ..... (دنباله)

شهرستان	سل ریهی	سوزاك (اورتريت گونرکوکس کینک)	سياه زخم	سفلیس درجه او۲	فلج اطفال	مننژیت
کن استان .....	۴۶	.	۱	.	.	.
بهر احمد .....	۲۴	.	.	.	.	.
کهکیلویه .....	۵	.	.	.	.	.
کچساران .....	۷	.	۱	.	.	.

ماخذ : سازمان منطقه ای بهداشتی استان

۴۲ - مراجعه کنندگان به واحدهای درمانی سازمان منطقه ای بهداشتی استان به حساب گروههای بیماری : ۱۳۶۵ (گروه بندی بیماریها بر اساس طبقه بندی بین المللی است).

تعداد افراد			گروه بیماری
زن	مرد	جمع	
...	...	۵۱۴۹۷۶	جمع کل
...	...	۱۸۴۹۷۱	بیماریهای عفونی و انگلی
...	...	۵۳۲	سرطان و سایر تومورها
...	...	۸۳۰۴	بیماریهای فذوداخلی تغذیه ای و سیرخت متابولیک
...	...	۲۲۸۶۶	بیماریهای خون و اعضای خونسازی
...	...	۷۶۵۱	ناراحتیهای روانی
...	...	۲۳۹۱۸	بیماریهای دستگاه اعصاب و اعضای حسی
...	...	۱۲۸۲۳	بیماریهای دستگاه گردش خون
...	...	۱۰۴۳۵۹	بیماریهای دستگاه تنفسی
...	...	۳۹۷۰۲	بیماریهای دستگاه گوارشی
...	...	۱۹۴۱۵	بیماریهای دستگاه تناسلی و ادرار
...	...	۲۰۸۳۶	عوارض حاملگی - زایمان و نفاسی
...	...	۲۵۳۹۰	بیماریهای پوست و نسوج زیرجلدی
...	...	۷۹۵۱	بیماریهای دستگاه عضلات ، اسکلت و نسوج رابط
...	...	۳۱۰	ناراحتیهای مادرزادی
...	...	۹۰۱	علل تلفات و بیماریهای قبل از زایمان
...	...	۸۳۱۱	علائم و حالات بدتعریف شده
...	...	۱۴۷۲۶	سوانح - مسمومیتها و خودکشیها

مآخذ: سازمان منطقه ای بهداشتی استان .

۲۲ - آمار مرگ و میر به تفکیک ۱۷ گروه بیماری برابر با طبقه بندی بهداشت جهانی در استان : ۱۳۶۵

تعدادات سراد			گروه بیماری
روز	مره	جمع	
۸۱	۱۲۱	۲۰۲	جمع کل .....
۱۳	۱۸	۲۱	بیماریهای عفونی وانکلی .....
۴	۸	۱۲	سرطان وسایر تومورها .....
۴	۸	۱۲	بیماریهای غدد داخلی ، تغذیه ای وسوخت متابولیک ...
۲	۶	۹	بیماریهای خون واضای خونساز .....
.	.	.	ناراحتیهای روانی .....
۱	۸	۹	بیماریهای دستگاه اعصاب واضای حسی .....
۱۷	۲۶	۴۳	بیماریهای دستگاه گردش خون .....
۱۲	۱۸	۳۰	بیماریهای دستگاه تنفسی .....
.	۴	۴	بیماریهای دستگاه گوارشی .....
۱	۱	۲	بیماریهای دستگاه تناسلی وادرار .....
۲	۱	۳	عوارض حاملگی - زایمان ونفاسی .....
.	.	.	بیماریهای پوست ونسوج زیر جلدی .....
.	۱	۱	بیماریهای دستگاه ضلالت ، اسکلت ونسوج رابط .....
۲	۲	۴	نامنجماریهای مادرزادی .....
۸	۵	۱۳	علل تلذات وبیماریهای قبل از زایمان .....
۱	.	۱	علائم وحالات بد تعریف شده .....
۹	۱۵	۲۴	سوانح - مسمومیتها وخودکشیها .....

مآخذ: سازمان منطقه ای بهداشتی استان

۴۴ - دفعات واکسیناسیون انجام شده در شهرستانهای استان: ۱۳۶۵ (بسمت رله ثانویه) - ۵۶

شماره ثبت	شهرستان	نوع واکسن	دفعات	دفعات	سرخك
			کزاران	کزاران	
	کلی استان		۹۶۲۲۲	۲۱۶۲۱	۲۵۱۵۲
	بهر احمد		۲۵۵۱۰	۹۲۵۰	۱۲۸۸۸
	کهنکلوته		۲۰۵۱۰	۹۲۴۹	۱۲۰۵۸
	کچساران		۲۰۲۱۲	۲۱۱۲۲	۸۰۰۶۶

ماخذ: سازمان منطقه ای بهداشتی استان

نوع واکسن: ...

۴۴ - دفعات واکسیناسیون ... (دنباله) ...

شماره ثبت	شهرستان	نوع واکسن	دفعات	دفعات	سرخك
			کزاران	کزاران	
	کلی استان		...	...	...
	بهر احمد		...	...	...
	کهنکلوته		...	...	...
	کچساران		...	...	...

ماخذ: سازمان منطقه ای بهداشتی استان

نوع واکسن: ...

۴۵ - کلینیک های تنظیم خانواده و مراجعین در شهرستانهای استان : ۱۳۶۵

شهرستان		جمع		بهداری		سایر موسسات	
		کلینیک	مراجعین	کلینیک	مراجعین	کلینیک	مراجعین
کل استان .....		۴۸	۲۲۸۱۲	۲۲	۲۲۸۱۲	-	-
بهر احمد .....		۱۷	۱۹۲۸۶	۱۷	۱۹۲۸۶	-	-
کهنکلیه .....		۱۵	۷۲۰۰	۱۵	۷۲۰۰	-	-
کپساران .....		۱۶	۸۱۲۶	۱۰	۸۱۲۶	۶	-

ماخذ: سازمان منطقه ای بهداشتی استان

۴۶ - آمار بارزده بابیماری مالاریا در شهرستانهای استان : ۱۳۶۵

شهرستان		بارزده				تشخیص و درمان	
		تعداد روستاهای بارزده شده	تعداد دفعات بارزده در روستاها	تعداد جمعیت بارزده شده	تعداد خانوار بارزده شده	تعداد آزمایش خون افراد مشکوک (تعداد)	تعداد مبتلایان مشاهده شده
کل استان .....		۲۰۸۸	۲۰	۲۱۵۶۴۴	۵۱۷۸۵	۱۲۷۵۸۶	۷۶
بهر احمد .....		۷۸۰	۹	۱۱۱۸۷۸	۱۷۵۲۹	۲۱۲۷۲	۱۸
کهنکلیه .....		۱۱۰۴	۹	۱۵۸۴۶۲	۲۷۲۵۹	۹۰۱۱۵	۵۲
کپساران .....		۲۰۴	۱۲	۴۵۲۱۴	۶۹۹۷	۶۹۹۷	۶

ماخذ: ریشه کنی مالاریا بارزده بابیماریهای واگیردار استان

۴۶ - آمارمبارزه با ..... (دنباله)

بیماران درمان نشده		تشخیص و درمان			شهرستان
		بیماران درمان شده	محل ابتلا		
			خارج استان	داخل استان	
فوت در اثر خودداری بیمار از ادامه مداوا	بعیست مسافرت بیمار				
•	۶	۷۰	۲۱	۵۵	کل استان .....
•	۳	۱۵	۱۳	۵	بیراج احمد .....
•	۱	۵۱	۲	۵۰	کهنکیلویه .....
•	۲	۴	۶	•	کچساران .....

ماخذ: ریشه کنی مالاریاومبارزه بابیماریهای واگیر داراستان

۴۷ - نیروی انسانی متخصص در خدمت بهداشتی استان

سال	۱۳۶۵	۱۳۶۴	۱۳۶۳	۱۳۶۲	۱۳۶۱
جمع .....	۲۷۲	۲۴۶	۲۵۶	۲۲۴	...
پزشک .....	۶۶	۵۱	۶۰	۵۲	...
دندانپزشک .....	۶	۴	۷	۱۰	...
داروساز(دکتر) .....	۲	۴	۵	۳	...
بهدار .....	۵۷	۵۷	۵۷	۵۷	...
لیسانسه های حرفه پزشکی .....	۲۴	۲۳	۲۲	۲۹	...
دبیرمه های کمک پزشک .....	۲۰۶	۱۹۷	۲۰۵	۱۷۳	...

ماخذ: سازمان منطقه ای بهداشتی استان



۴۸ - فعالیت های مربوط به سالم سازی محیط در شهرستانهای استان : ۱۳۶۵

شهرستان	اماکن بازدید شده	گراهی بهداشت صادر شده	مراکز تهیه و فروش مواد غذایی بازرسی شده	نمونه مواد غذایی آزمایش شده
کن استان .....	۲۶۳۸۰	۱۷۹۴	۱۹۴۵۲	۴۹
بیراجند .....	۹۸۱۲	۶۳۹	۴۹۴۴	۲۵
کیکیلویه .....	۷۳۲۹	۶۳۱	۶۸۶۶	۹
کچاران .....	۹۱۳۸	۵۲۴	۷۶۴۲	۵

ماخذ: بهداشت محیط استان

۴۸ - فعالیت های مربوط به سالم سازی ..... (دنباله)

شهرستان	مواد غذایی فاسد شده (کیلوگرم)	پرکلرین مصرفی (کیلوگرم)	روستاهای بازدید شده	آب ضد عفونی شده
کن استان .....	۲۵۸۹۲	۶۶۳۸	۸۴۰	۲۶۵۸۹۰
بیراجند .....	۱۲۷۸۴	۲۲۰۵	۲۸۰	۱۲۱۴۴۰
کیکیلویه .....	۲۵۱۲	۱۵۵۵	۴۵۲	۸۱۵۸۰
کچاران .....	۸۵۹۶	۱۸۸۸	۱۰۷	۶۲۸۷۰

ماخذ: بهداشت محیط استان

۴۹ - تعداد افراد تحت پوشش بیمه های درمانی بر حسب شهرستان : ۱۳۶۵

شهرستان	کن بیمه شدگان			بیمه شدگان سیستم مستقیم	
	جمع	درمان غیر مستقیم	درمان مستقیم	جمع	اصلی
کل استان .....	۷۷۴۰۴	.	۷۷۴۰۴	۷۷۴۰۴	۱۹۳۵۱
بویراجمد .....	۱۸۳۵۲	.	۱۸۳۵۲	۱۸۳۵۲	۴۵۸۸
کهنکپلویه .....	۵۹۰۵۲	.	۵۹۰۵۲	۵۹۰۵۲	۱۴۷۶۲
کچساران .....					

ماخذ: اداره کل تامین اجتماعی استان

۴۹ - تعداد افراد تحت پوشش ..... ( دنباله )

شهرستان	بیمه شدگان سیستم غیر مستقیم				مستمری بگیران تامین اجتماعی
	جمع	بازنشستگان	فرار داتی ها	کارمندان دولت	
کل استان .....	.	.	.	.	۱۳۵۷
بویراجمد .....	.	.	.	.	۱۰۲
کهنکپلویه .....	.	.	.	.	۱۳۵۴
کچساران .....					

ماخذ: اداره کل تامین اجتماعی استان .

۵- واحدهای سازمانی و درمانی صندوق تأمین اجتماعی شهرستانهای استان : ۱۳۶۵

شهرستان	واحدهای سازمانی		درمانگاه		بیمارستان و ایشگاه		داروخانه	
	شعبه	نماینده کمی	اختصاصی	قرار دای	اختصاصی	قرار دای	اختصاصی	قرار دای
کل استان .....	۲	.	.	.	.	.	.	.
بهرآحمد .....	۱	.	.	.	.	.	.	.
کهنکیلویه .....	×	.	.	.	.	.	.	.
کچساران .....	۱	.	.	.	.	.	.	.

ماخذ: سازمان تأمین اجتماعی استان

۵۱- خانوارهای تحت حمایت واحدهای حمایت از خانوارهای بی سرپرست بر حسب علت پندرش  
در شهرستانهای استان : ۱۳۶۵

شهرستان	جمع خانوارها	فوت سرپرست	زندانی شدن سرپرست	ازکار افتادگی سرپرست	طلاق	مفقود الاکر شدن سرپرست	سایر علل
کل استان ...	۱۰۱۰	۵۴۴	۱۲	۳۲۷	۴۰	۷	۷۰
بهرآحمد .	۳۰۷	۱۶۹	.	۱۱۷	۷	.	۱۴
کهنکیلویه .	۳۷۷	۲۳۵	۲	۱۲۰	۱۳	۲	۱۵
کچساران .	۳۲۶	۱۵۰	۱۰	۱۰۰	۲۰	۵	۴۱

ماخذ: اداره کل بزه‌یستی استان .

۵۲ - میزان کمکهای اداره کل بهزیستی به خانوارهای تحت پوشش در شهرستانهای استان : ۱۳۶۵

میزان کمک (هزار ریال)		تعداد خانوار	شهرستان
فهرتقی	ذقی		
۸۶۵	۶۷۸۶۰	۱۰۱۰	کل استان
۴۰۸	۲۱۰۹۸	۲۰۷	بویراحمد
۵۰	۲۴۷۶۰	۲۷۷	کهگیلویه
۴۰۷	۲۲۰۰۲	۲۲۶	کچاران

ماخذ: اداره کل بهزیستی استان

۵۲ - پذیرفته شدگان و مرخص شدگان مراکز مختلف توانبخشی به تفکیک نوع معلولیت در شهرستانهای استان : ۱۳۶۵

پذیرفته شدگان					شهرستان
جمع	غیر معلول	معلول ذهنی	معلول جسمی	جنسیت معلولیتی	
۲۰۲	۲۷	۴۲	۱۶۷	۵۶	کل استان
۱۰۵	۱۱	۱۲	۵۱	۲۰	بویراحمد
۹۵	۱۲	۶	۶۷	۱۰	کهگیلویه
۱۰۲	۱۴	۲۲	۶۹	۱۶	کچاران

۵۲- پذیرفته شدگان و مرخص شدگان مراکز... (دنباله)

مرخص شدگان				جمع	شهرستان
معلول جسمی	معلول ذهنی	غور معلول	چند معلولیتی		
.	۴۵	.	.	۴۵	کل استان .....
.	۴۵	.	.	۴۵	بهر احمد .....
.	.	.	.	.	کهکلیه .....
.	.	.	.	.	کچاران .....

ماخذ: اداره کل بهزیستی استان

۵۴- تعداد شرکت‌های تعاونی شهری غیرکاری بر حسب نوع فعالیت در شهرستانهای استان

۱۳۶۵

صنایع دستی	تهیه توزیع	اعتبار شهری	مسکن	بصرف	جمع	شهرستان
.	۲۰	.	۴۱	۱۵	۸۶	کل استان .....
.	۱۲	.	۲۶	۶	۴۴	بهر احمد .....
.	۴	.	۴	۴	۱۲	کهکلیه .....
.	۱۴	.	۱۱	۵	۳۰	کچاران .....

ماخذ: اداره تعاون شهری استان

۵۵ - میزان سرمایه شرکت‌های تعاونی شهری غیرکارگری بر حسب نوع فعالیت در شهرستانهای استان : ۱۳۶۵ (هزار ریال)

شهرستان	جمع	مصرف	مسکن	اعتبار شهری	تهیه و توزیع	صنایع دستی
کل استان .....	۴۲۸۶۷۲	۸۲۴۲۲	۸۲۴۱۷	.	۲۷۱۸۲۲	.
بهرز احمد .....	۱۹۱۶۰۵	۲۸۲۶۲	۲۲۲۹۲	.	۱۱۹۹۵۰	.
کهنکلویه .....	۷۴۷۸۷	۲۷۸۵۰	۵۲۲۷	.	۴۱۷۰۰	.
کچساران .....	۱۷۲۲۸۱	۲۷۲۱۰	۲۲۷۸۹	.	۱۱۰۱۸۲	.

ماخذ: اداره تعاون شهری استان

۵۶ - تعداد اعضا شرکت‌های تعاونی شهری غیرکارگری بر حسب نوع فعالیت در شهرستانهای استان ۱۳۶۵

شهرستان	جمع	مصرف	مسکن	اعتبار شهری	تهیه و توزیع	صنایع دستی
کل استان .....	۱۴۲۶۵	۹۱۶۸	۴۲۲۱	.	۷۶۶	.
بهرز احمد .....	۵۶۵۷	۲۸۷۲	۱۵۱۵	.	۲۶۹	.
کهنکلویه .....	۲۲۲۸	۲۵۶۱	۵۶۸	.	۹۹	.
کچساران .....	۵۲۸۰	۲۷۲۴	۲۲۲۸	.	۲۹۸	.

ماخذ: اداره تعاون شهری استان

۵۷ - تعداد شرکت‌های تعاونی کارگری برحسب نوع فعالیت در شهرستانهای استان : ۱۳۶۵

تولید	مسکن	اعتبار	مصرف	جمع	شهرستان
.	.	.	۱۲	۱۲	تل استان .....
.	.	.	۸	۸	بهر احمد .....
.	.	.	۱	۱	کهگیلویه .....
.	.	.	۲	۲	گچساران .....

ماخذ: اداره کل کار و امور اجتماعی استان

۵۸ - میزان سرمایه شرکت‌های تعاونی کارگری برحسب نوع فعالیت در شهرستانهای استان : ۱۳۶۵ (مزار ریال)

تولید	مسکن	اعتبار	مصرف	جمع	شهرستان
.	.	.	۲۰۱۶۳	۲۰۱۶۳	کل استان .....
.	.	.	۸۴۲۲	۸۴۲۲	بهر احمد .....
.	.	.	۸۰۰	۸۰۰	کهگیلویه .....
.	.	.	۱۰۹۳۱	۱۰۹۳۱	گچساران .....

ماخذ: اداره کل کار و امور اجتماعی استان

۵۹ - تعداد اعضا شرکتهای تعاونی کارگری بر حسب نوع فعالیت در شهرستانهای استان : ۱۳۶۵

شهرستان	جمع	مصرف	اعتبار	مسکن
کل استان .....	۱۱۴۷	۱۱۴۷	.	.
بهر احمد .....	۶۹۲	۶۹۲	.	.
کهنکیلویه .....	۸۰	۸۰	.	.
کچاران .....	۲۷۴	۲۷۴	.	.

ماخذ: اداره کل کار و امور اجتماعی استان

۶۰ - مشخصات عمده شرکتهای تعاونی تحت پوشش مراکز گسترش خدمات عمرانی و تولیدی در شهرستانهای استان : ۱۳۶۵ ( هزار ریسیان )

شهرستان	جمع شرکتهای	وضع فعالیت		
		فعال		جمع
		به بهره برداری رسیده	به بهره برداری رسیده	
راکد				
کل استان .....	۹۴	۸۸	۸۸	۸۹
بهر احمد .....	۲۹	۲۴	۲۴	۲۵
کهنکیلویه .....	۲۶	۲۶	۲۶	۲۶
کچاران .....	۲۹	۲۸	۲۸	۲۸



(هزار ریال)

۶۰ - مشخصات عده شرکتهای تعاونی ..... (دنباله)

نحوه تامین سرمایه				تعداد اعضای فعال	شهرستان
جمع مبلغ بازپرداخت	مبلغ اعطای شده	مبلغ وام تکمیلی	مبلغ وام تصویبی در ابتدای فعالیت		
۴۰۶۸۹۸۱۲	۱۵۶۹۱۶۲۲۴۶	۵۴۲۶۷۰۰۰	۱۵۱۴۸۰۲۲۴۶	۲۰۱	کل استان .....
۱۲۸۵۸۵۸۸۲	۸۲۸۸۶۷۱۵۰	۲۱۹۱۷۰۰۰	۷۹۶۹۵۷۱۵۰	۹۴	بهر احمد .....
۹۲۶۷۲۸۱۱	۲۷۹۸۶۲۲۵۰	۸۴۵۷۰۰۰	۲۷۹۸۶۲۲۵۰	۱۴۲	کهگیلویه .....
۱۸۴۶۴۷۹۹	۴۵۱۹۲۸۹۴۶	۱۴۰۰۷۰۰۰	۴۲۷۹۲۸۹۴۶	۶۵	کچساران .....

ماخذ: مراکزگسترش خدمات عمرانی وتولیدی استان .

۶۱ - مراجع قضائی شهرستانهای استان : ۱۳۶۵

شهرستان	جمع	دادگاه حقوقی	دادگاه صلح	دادگاه مدنی خاص	دادگاه کیفری ۱	دادگاه کیفری ۲	دادگاه بازرسی	دادگاه مستقل
کل استان .....	-	-	-	-	-	-	-	-
بهر احمد .....	-	-	-	-	-	-	-	-
کهگیلویه .....	-	-	-	-	-	-	-	-
کچساران .....	-	-	-	-	-	-	-	-

ماخذ: اداره کل دادگستری استان

۶۷ - تصادفات منجر به فوت ، جرح و خسارات در حوزه استحفاظی شهربانی و پلیس راه در شهرستانهای استان : ۱۳۶۵

شهرستان	جمع کل	حوزه استحفاظی شهربانی				حوزه استحفاظی پلیس راه			
		جمع	فوت	جرح	خسارات	جمع	فوت	جرح	خسارات
کل استان .....	۶۶	۶۶	۲	۴۰	۲۴	...	...	...	...
بهر احمد .....	...	...	...	...	...	...	...	...	...
کهگیلویه .....	...	...	...	...	...	...	...	...	...
گچساران .....	...	...	...	...	...	...	...	...	...

ماخذ: شهربانی استان

۶۸ - موقوفات شهرستانهای استان : ۱۳۶۵

شهرستان	تعداد موقوفات	تعداد اوقاف		
		مزروعی متصرفی	مزروعی غیر متصرفی	مستقل متصرفی
کل استان .....	۷	۱۳۰	۱۲۶	۱۲۶
بهر احمد .....	۲	۱۳۰	۰	۱۳۰
کهگیلویه .....	۱	۰	۰	۰
گچساران .....	۲	۰	۱۲۶	۱۲۶

ماخذ: اداره کل اوقاف استان

۶۹ - تعداد حجاج و دیگر ذوارخارج از کشور شهرستانهای استان : ۱۳۶۵

شهرستان	جمع کل	حج تمتع			حج عمره			سایر	
		جمع	مرد	زن	جمع	مرد	زن	مرد	زن
کل استان .....	۲۰۰	۲۲۰	۱۷۵	۵۵	۰	۰	۰	۵۱	۱۹
بهبهرا احمد .....	۱۲۰	۸۰	۷۰	۱۰	۰	۰	۰	۲۵	۱۵
کهگیلویه .....	۵۰	۴۰	۲۵	۵	۰	۰	۰	۸	۲
گچساران .....	۱۲۰	۱۱۰	۷۰	۴۰	۰	۰	۰	۸	۲

ماخذ: اداره کل اوقاف استان

۷۰ - هزینه های امور خیریه و اوقاف شهرستانهای استان : ۱۳۶۵ (ریال)

شهرستان	جمع	عمرانی	اجتماعی	بهداشتی	مدعی
کل استان .....	۴۶۰۰۰۰۰	۴۵۰۰۰۰۰	۰	۰	۱۰۰۰۰۰
بهبهرا احمد .....	۱۶۰۰۰۰۰	۱۵۵۰۰۰۰	۰	۰	۵۰۰۰۰
کهگیلویه .....	۰	۰	۰	۰	۰
گچساران .....	۲۰۰۰۰۰۰	۲۹۵۰۰۰۰	۰	۰	۵۰۰۰۰

ماخذ: اداره کل اوقاف استان

۷۰ - هزینه های امور خیریه .... ( دنباله )

( ریال )

بقاع متبرکه	کمکهای انجام شده			شهرستان
	طلاب و مدرسین	مصلحین	پرورشگاهها	
۴۵۰۰۰۰۰	۱۰۰۰۰۰	.	.	کل استان .....
۱۵۵۰۰۰۰	۵۰۰۰۰	.	.	بیراحمد .....
.	.	.	.	کهگیلویه .....
۲۹۵۰۰۰۰	۵۰۰۰۰	.	.	کچساران .....

ماخذ: اداره کل اوقاف استان .

۷۱ - موزه ها و کتابخانه های عمومی شهرستانهای استان : ۱۳۶۵

کتابخانه های کودکان	کتابخانه های سیار	کتابخانه های عمومی			موزه	شهرستان
		اعضا (نفر)	کتاب موجود	تعداد		
.	.	۲۶۶۸	۱۹۵۶۲	-	.	کل استان .....
.	.	۳۷۸	۵۸۴۹	-	.	بیراحمد .....
.	.	۱۸۰۰	۷۷۱۴	-	.	کهگیلویه .....
.	.	۴۹۰	۶۰۰۰	-	.	کچساران .....

ماخذ: اداره کل ارشاد اسلامی استان .

۷۲ - سینما ، تاتر و تعداد تماشاگران در شهرستانهای استان : ۱۳۶۵

تاتر		سینما		شهرستان
تماشاگر	تعداد	تماشاگر	تعداد	
-	-	-	۴	کل استان .....
-	-	-	۱	بهر احمد .....
-	-	×	×	کهگیلویه .....
-	-	-	۲	گچساران .....

ماخذ: اداره کل ارشاد اسلامی استان .

۷۲ - توزیع اراضی کشاورزی در مناطق روستایی استان : ۱۳۶۱

نباتات غیر مثمر	نباتات دائمی مثمر	آبش		نباتات علوفه ای		نباتات سالانه		شهرستان
		دیم	آبی	دیم	آبی	دیم	آبی	
۴۰۰	۲۱۰۰	...	...	۲۰۰	۹۰۰	۵۱۳۰۰	۹۹۰۰	کل استان .....
...	...	...	...	...	...	...	...	بهر احمد .....
...	...	...	...	...	...	...	...	کهگیلویه .....
...	۹۰۰	...	...	...	...	...	...	گچساران .....

ماخذ: مرکز آمار ابران . نتایج آمارگیری کشاورزی روستایی ۱۳۶۱

۷۲ - سطح کاشت ، تولید و عملکرد در اشتهای سالانه استان به تفکیک : ۱۳۶۱

عملکرد در هکتار (کیلوگرم)	تولید (تن)	سطح کاشت (هکتار)	نوع زراعت
			غلات .....
۵۸۱۰۰	۲۵۲۰۰	۴۳۳/۷۲	..... کندم
۷۹۷۰۰	۴۱۷۰	۵۲/۳۲	..... کندم آبی
۵۵۱۰۰	۲۱۰۲۰	۳۸۱/۶۷	..... کندم دیم
۵۸۲۰۰	۷۷۰۰	۱۳۲/۰۸	..... جو
۳۳۴۰۰	۷۰	۲/۱	..... جو آبی
۵۸۷۰۰	۷۶۲۰	۱۳۹/۹۸	..... جودیم
۲۶۸۲۰۰	۷۴۵۰	۲۷/۷۷	..... برنج (شلتوک)
"	"	"	..... سایر غلات
			حبوبات .....
"	"	"	..... انواع لوبیا
۶۰۰	۱۰	۱۶/۶۶	..... نخود و لوبه
			..... سایر حبوبات
			سبزیجات .....
			..... سبب زمینی
۲۰۰۰	۲۰	۱۰	..... پیاز
۳۸۰۰	۶۰	۱۵/۸	..... گوجه فرنگی
۲۹۰۰	۱۰	۲/۴۵	..... سایر سبزیجات

۷۴ - سطح کاشت ، تولید و عملکرد ..... ( دنباله )

نوع دارعت	سطح کاشت (هکتار)	تولید (تن)	میلکرد در هکتار (کیلوگرم)
محصولات جالبزی .....	.	.	.
نباتات صنعتی .....	.	.	.
چغندر قند .....	۴۰/۱۷	۵۹۴۰	۱۴۵۰۰
نبشکر .....	.	.	.
پنبه (وش) .....	.	.	.
انواع توتون و تنباکو .....	.	.	.
دانه های روغنی .....	.	.	.
نباتات علوفه ای (خشك) .....	.	.	.
پونجه واحسرس .....	۷۶/۷۴	۲۵۲۰	۴۶۰۰
شیدر .....	۱۰۸/۲۲	۱۲۰	۱۲۰۰
سایر .....	.	.	.

ماخذ: مرکز آمار ایران . نتایج آمارگیری کشاورزی روستایی (۱۳۶)

۷۵ - سطح زیر کشت زراعتی سالانه در شهرستانهای استان : ۱۳۶۵ (مختار)

شهرستان	گندم			جو			سایر علات
	جمع	آبی	دیم	جمع	آبی	دیم	
استان	۸۸۵۵۸	۱۴۷۱۲	۷۲۸۴۵	۱۱۲۲۹	۷۲۷	۱۸۵۹۲	۴۰
بهر احمد ..	۲۲۷۸۸	۱۱۱۵۶	۲۲۶۳۲	۷۹۹۲	۶۰۰	۷۲۹۲	X
کهنکلویه ..	۲۴۷۲۰	۲۵۹۷	۲۱۱۲۳	۶۲۳۲	۱۲۲	۶۲۰۰	۴۰
کچساران ..	۲۰۰۴۰	۴۰	۲۰۰۰۰	۵۰۱۵	۱۵	۵۰۰۰	X

۷۵ - سطح زیر کشت ..... (دنباله) (مختار)

محصولات	سبزیجات					حبسوبات				شهرستان
	سایر جالیزی	سبزیجات	کوجه فرنی	سبب زمینی	بهار	جمع	سایر حبسوبات	انواع لوبیا	نخود ولیه	
۴۲۹/۵	۶۷	۱۲۰	۶۰	۹۶	۲۴۲	۳۷۶	۲۱	۲۹۰	۶۸۷	استان .....
۲۰۰	X	۲۵	۴۸	۲۹	۱۱۲	۲۴۴	X	۲۷۵	۶۱۹	بهر احمد ..
۷۲/۵	۶۰	۵۵	۲	۴۷	۱۶۴	۱۸	۹	۱۵	۴۲	کهنکلویه ..
۱۵۵	۷	۲۰	۱۰	۲۰	۶۷	۱۴	۱۲	-	۲۶	کچساران ..

۷۵ - سطح زیر کشت ..... (دنباله)

شهرستان	نباتات صنعتی									
	سایر	شدر	پونجه اسپرس	جمع	دانههای روغنی	توتون و تنباکو	نهشکر	چغندر قند	پنبه	جمع
استان .....	۲۰	۱-۲۴	۱۲۸۸	۲۲۱۲	X	X	X	X	X	X
بهر احمد ..	X	۱۰۰۰	۱۰۶۰	۲۰۶۰	X	X	X	X	X	X
کهنکلویه ..	۲۰	۱۴	۱۷۸	۱۹۲	X	X	X	X	X	X
کچساران ..	X	۱۰	۵۰	۶۰	X	X	X	X	X	X

ماخذ: اداره کل کشاورزی استان



۷۶ - عملکرد مکتار و رامت های سالانه در شهرستان های استان : ۱۳۶۵ ( کیلوگرم )

شهرستان	گندم		جو		برنج (شلتوک)	سایر غلات
	آبی	دیم	آبی	دیم		
بهر احمد .....	۱۹۸۷	۱۲۰۹	۲۵۰۰	۱۰۵۶	۲۲۵۲	X
ککلیاره .....	۱۸۰۰	۸۹۸	۲۰۷۶	۸۸۸	۲۰۰۰	۱۲۰۰
کچاران .....	۲۵۰۰	۱۲۰۰	۱۶۶۷	۱۲۰۰	۲۲۰۰	X

۷۶ - عملکرد مکتار ... ( دنباله ) ( کیلوگرم )

شهرستان	حبوبات			سبزیجات			
	نخود و لوبه	انواع لوبیا	سایر سبزیجات	بهار	زمینی	کوجه فرنگی	سایر سبزیجات
بهر احمد .....	۱۴۹۱	X	۷۷۰	۱۱۸۹۷	۱۰۴۱۷	۱۹۷۷	X
ککلیاره .....	۱۲۶۷	۲۰۰۰	۸۴۴۴	۲۰۲۱	۸۰۰۰	۲۶۲۶	۶۲۰۰
کچاران .....	X	۱۲۰۰	۱۲۵۷	۴۰۰۰۰	۲۰۰۰۰	۱۵۰۰۰	۹۸۸۷

۷۶ - عملکرد مکتار ... ( دنباله ) ( کیلوگرم )

شهرستان	نباتات صنعتی						عرقسره
	پنبه	چغندر قند	شکر	توتون	دانه های روغنی	پنبه و اسفند	
بهر احمد .....	X	X	X	X	X	X	X
ککلیاره .....	X	X	X	X	X	X	X
کچاران .....	X	X	X	X	X	X	X

ماخذ: اداره کل کشاورزی استان

(تن)

۷۷ - تولید در اشتهای سالانه در شهرستانهای استان : ۱۳۶۵

شهرستان	گندم			جو			سایر فانت
	جمع	آبی	دیم	جمع	آبی	دیم	
استان .....	۱۰۷۹۸۵	۲۸۵۹۴	۷۹۳۹۱	۲۱۴۲۸	۱۷۹۹	۱۹۶۲۹	۳۳۳۱۶
بهر احمد ..	۴۹۵۲۵	۲۲۱۶۲	۲۷۲۶۲	۹۴۰۹	۱۵۰۰	۷۸۰۹	۴۱۳۶
کهگیلویه ..	۲۴۲۶۰	۶۳۳۱	۲۸۰۲۹	۵۵۹۴	۲۷۲	۵۲۲۰	۷۵۰۰
گچساران ..	۲۴۱۰۰	۱۰۰	۲۴۰۰۰	۶۵۲۵	۲۵	۶۵۰۰	۱۷۰۰

(تن)

۷۷ - تولید در اشتهای ..... (دنباله)

شهرستان	حبوبات				سبزیجات				محصولات جالبیزی
	جمع	نخودو لپه	انواع لوبیا	سایر حبوبات	جمع	بهار	سب زمینی	کوجه فرنگی	
استان .....	۸۹۷/۴	۴۲۹	۲۲/۴	۴۲۶	۲۷۹۲	۱۲۸۲	۷۱۶	۱۲۴۲	۴۴۷
بهر احمد ..	۶۷۵	۴۱۰	X	۲۶۵	۱۵۲۷	۲۳۵	۵۰۰	۶۹۲	X
کهگیلویه ..	۱۸۹	۱۹	۱۸	۱۵۲	۲۷۶	۱۴۲	۱۶	۲۰۰	۲۷۸
گچساران ..	۲۲/۴	X	۱۴/۴	۱۹	۱۵۱۹	۸۰۰	۲۰۰	۴۵۰	۶۹

(تن)

۷۷ - تولید در اشتهای ..... (دنباله)

شهرستان	نباتات صنعتی					علوفه			
	جمع	پنبه	چغندر قند	نوشکر	توتون تنباکو	دانههای روغنی	جمع	پونجه اسپرس	شیدر
استان .....	X	X	X	X	X	X	۱۵۰۹۲	۱۱۹۷۱	۲۱۲۱
بهر احمد ..	X	X	X	X	X	X	۱۳۶۰۰	۱۰۶۰۰	۲۰۰۰
کهگیلویه ..	X	X	X	X	X	X	۹۶۷	۹۴۶	۲۱
گچساران ..	X	X	X	X	X	X	۵۲۵	۴۲۵	۱۰۰

. ماخذ: اداره کل کشاورزی استان .

۷۸ - سطح کاشت و تولید نباتات صنعتی در استان : ۱۳۶۵

شهرستان	پنبه (وش)		چغندر قند	
	سطح کاشت	تولید	سطح کاشت	تولید
کل استان .....	.	.	.	.
بهر احمد .....	.	.	.	.
کهنلویه .....	.	.	.	.
کچاران .....	.	.	.	.

( هکتار - تن )

۷۸ - سطح کاشت و تولید ..... (دنباله)

شهرستان	توتون و تنباکو		آفتابگردان		سایردانه های روغنی
	سطح کاشت	تولید	سطح کاشت	تولید	
کل استان .....	.	.	.	.	.
بهر احمد .....	.	.	.	.	.
کهنلویه .....	.	.	.	.	.
کچاران .....	.	.	.	.	.

(۱) - شامل سوزا ، بزرک ، منداب ، کرچک ، کنجد ، بادام زمینی ، شاهدانه ، گلرنگ و ...

ماخذ : مرکز آمار ایران

۷۶ - سطح کاشت و تولید محصولات جالیزی در استان : ۱۳۶۱

تولید	سطح کاشت	شهرستان
•	•	کل استان .....
•	•	بهر احمد .....
•	•	کهنکلیه .....
•	•	گچساران .....

ماخذ: مرکز آمار ایران

( مقدار - تن )

۸۰ - سطح کاشت و تولید محصولات دائمی در استان

۱۳۵۱		۱۳۵۶		۱۳۶۱		محصولات
تولید	سطح کاشت	تولید	سطح کاشت	تولید	سطح کاشت	
-	-	۴۲۰	۶۱	۱۶۵۰	۲۳۲	مرکبات .....
-	-	۸۹۰	۴۰۰	۳۲۸۰	۱۱۰۰	میوه های دانه دار (۱) .....
-	-	۱۹۲۰	۵۰۰	۸۴۰	۳۰۰	میوه های هسته دار (۲) .....
-	-	۲۹۲۰	۶۰۰	۴۱۶۰	۱۰۰۰	انگور .....
-	-	۹۰	"	"	"	بادام .....
-	-	.	.	.	.	پسته .....
-	-	۳۱۶۰	"	۱۸۰	۱۰۰	گردو و فندق .....
-	-	۲۰	"	.	.	خرما .....
-	-	۲۲۱۰	۴۰۰	۱۹۲۰	۴۰۰	انجیر و انار .....

(هكتار - تن)

۸۰ - سطح كاشت و توليد ..... (دنباله)

۱۳۵۱		۱۳۵۶		۱۳۶۱		محصولات
توليد	سطح كاشت	توليد	سطح كاشت	توليد	سطح كاشت	
.	.	.	.	.	.	توت و شاه توت .....
.	.	.	.	.	.	زيتون .....
.	.	.	.	.	.	چاي .....
.	.	.	.	.	.	سايبردرختان مثمر (۲) .....

(۱) - شامل سيب ، گلابي ، به و ارايين قبيل مي باشد .

(۲) - شامل زردآلو ، شليل ، شفتالو ، هلو ، انواع آلوو كوچه ، گيلان ، آلبالو و ارايين قبيل مي باشد .

(۳) - شامل زالزالك ، ارگنيل ، خرماو ، خرمندي و ارايين قبيل مي باشد .

ماخذ - مركز آمار ايران

(۱)

۸۱ - سطح كاشت و تعداد اصله درختان غيرمثمر در استان : ۱۳۶۱

(هكتار - ۱۰۰۰ اصله)

كاشت پراكنده تعداد (نهال و قابل بهره برداري)	كاشت مجتمع		شهرستان
	تعداد اصله (نهال و قابل بهره برداري)	سطح كاشت	
۹۰۰	۲۸۷۰	۴۰۰	كل استان .....
-	-	-	بويراحمد .....
-	-	-	كهنكيلويه .....
-	-	-	كچساران .....

(۱) - شامل درختاني است كه از چوب آنها بهره برداري مي شود نظير تهريزي ، چنار ، صنوبر و بيد .

ماخذ: مركز آمار ايران

( تن )

۸۲ - فروش انواع کودشیمیائی در استان

سال	جمع	اوره	نیترات آمونیم ۲۶٪	سولفات آمونیم	فسفات آمونیم
۱۳۶۱	۴۶۸۵۹۰	۲۶۹۴/۲	.	.	۱۹۹۱/۵
۱۳۶۲	۵۴۸۹/۶۰	۲۶۷۱/۶۵	.	.	۲۸۱۷/۹۵
۱۳۶۳	۸۲۴۹/۱۵	۲۷۱۶/۲۵	.	.	۴۵۲۲/۹
۱۳۶۴	۹۸۲۵/۱۵	۲۲۰۱/۵	.	.	۵۶۲۲/۶۵
۱۳۶۵	۹۰۲۲/۴۵	۲۵۲۷/۲۵	.	.	۵۴۷۵/۲

( تن )

۸۲ - فروش انواع کودشیمیائی ..... ( دنباله )

سال	کود مخلوط ۲۰ - ۲۰ - ۲۰	سوپرفسفات تربیل	سولفسات پتاس	مخلوط کامل	سایر کودهای شیمیائی
۱۳۶۱	.	.	.	.	۲/۷
۱۳۶۲	.	.	.	.	.
۱۳۶۳	.	.	.	.	.
۱۳۶۴	.	.	.	.	.
۱۳۶۵	.	.	.	.	.

ماخذ: سازمان تعاون روستائی استان

۸۲ - ماشینهای عمده وسایر اذوات کشاورزی فروخته شده توسط نمایندگی بنگاه توسعه ماشینهای کشاورزی در استان : ۱۳۶۵

سال	تراکتور	کمپاین	گاواژمن	دیسک	قیلر	کودپاش
..... ۱۳۶۲	۴۰۷	۰	۵۱۰	۷۹	۳	۰
..... ۱۳۶۳	۲۲۲	۶	۲۸۰	۲۰	۰	۰
..... ۱۳۶۴	۱۸۲	۱	۱۶۵	۵۲	۲۸	۰
..... ۱۳۶۵	۶۱	۴	۶۵	۱۰	۶	۰

۸۲ - ماشینهای عمده وسایر ..... ( دنباله ) ( دستگاه )

سال	انواع مدرپاش	انواع سمپاش	تریلر	تلفه بولدورز	دستگاه تنظیم شخم	علف چون
..... ۱۳۶۲	۰	۰	۴۰	۰	۴۰	۸
..... ۱۳۶۳	۰	۲۵	۱۴۷	۰	۴۰	۲۰
..... ۱۳۶۴	۰	۴۱۲	۵۶	۲	۴۲	۴۲
..... ۱۳۶۵	۰	۱۴۲	۲۴	۰	۰	۱۷

محد. بنگاه توسعه ماشینهای کشاورزی ...

۸۴ - عملیات انجام شده برای تثبیت شلهای روان در شهستانهای استان : ۱۳۶۵

شهرستان	مساحت قرق شده (هکتار)	مساحت بدرپاشی (هکتار)	طول بادشکن (متر)	نهال غرس شده ( اصله )
کل استان .....	X	X	X	X
بهر احمد .....	X	X	X	X
کهنکویه .....	X	X	X	X
کچساران .....	X	X	X	X

ماخذ: سرچنگلداری کل استان

۸۵ - مساحت و ظرفیت مراتع و تعداد پروانه های صادره برای چرا در استان

سال	مساحت مراتع پاروید شده (هکتار)	ظرفیت چرا بر حسب تعداد دام	تعداد پروانه های صادر شده
۱۳۶۱ .....	-	-	-
۱۳۶۲ .....	-	-	-
۱۳۶۳ .....	۳۰۰۰۰	۰/۴	۱۵۵
۱۳۶۴ .....	۵۰۰۰۰	۰/۳	۲۴۵
۱۳۶۵ .....	۲۰۰۰۰	۰/۳	-

ماخذ: سرچنگلداری کل استان



۸۲ - ماشینهای عمده وسایر اذات کشاورزی فروخته شده توسط نمایندگی بنکاه توسعه ماشینهای کشاورزی در استان : ۱۳۶۵

سال	تراکتور	کامیون	گاواهن	دیسک	تهلر	کودپاش
۱۳۶۲	۴۰۷	۰	۵۱۰	۷۹	۲	۰
۱۳۶۳	۳۳۲	۶	۲۸۰	۲۰	۰	۰
۱۳۶۴	۱۸۲	۱	۱۶۵	۵۲	۲۸	۰
۱۳۶۵	۶۱	۴	۶۵	۱۰	۶	۰

( دستکاه )

۸۲ - ماشینهای عمده وسایر ..... ( دنباله )

سال	انواع بذرپاش	انواع سمپاش	تریلر	تهغسه بولدوزر	دستکاه تنظیم شخم	علف چسب
۱۳۶۲	۰	۰	۴۰	۰	۴۰	۸
۱۳۶۳	۰	۲۵	۱۴۷	۰	۴۰	۲۰
۱۳۶۴	۰	۴۱۲	۵۶	۲	۴۲	۴۲
۱۳۶۵	۰	۱۴۲	۲۲	۰	۰	۱۷

ماخذ: بنکاه توسعه ماشینهای کشاورزی ...

۸۴ - عملیات انجام شده برای تثبیت شنهلی روان در شهیتانهای استان : ۱۳۶۵

شهرستان	مساحت قرق شده (هکتار)	مساحت بدو پاشی (هکتار)	طول بادشکن (متر)	نهال غرس شده ( اصله )
کل استان .....	X	X	X	X
بهر احمد .....	X	X	X	X
کهنکلیه .....	X	X	X	X
کچساران .....	X	X	X	X

ماخذ: سرچنگلداری کل استان

۸۵ - مساحت و ظرفیت مراتع و تعداد پروانه های صادره برای چرادر استان

سال	مساحت مراتع باردیده شده (هکتار)	ظرفیت چرادر حسب تعداد دام	تعداد پروانه های صادر شده
۱۳۶۱ .....	-	-	-
۱۳۶۲ .....	-	-	-
۱۳۶۳ .....	۳۰۰۰۰	۰/۴	۱۵۵
۱۳۶۴ .....	۵۰۰۰۰	۰/۳	۲۴۵
۱۳۶۵ .....	۲۰۰۰۰	۰/۲	-

ماخذ: سرچنگلداری کل استان

۸۶- مساحت جنگلکاری نهالستان و طرحهای جنگلدازی استان کهگیلویه و بویراحمد - ۱۳۶۵

برداشت سالانه (مترمکعب)	مساحت (هکتار)	تعداد	مساحت نهالستانهای احداث شده	مساحت جنگلکاریها	شهرستان	سال
			(هکتار)	(هکتار)		
X	X	X	۲	۱۷۰		۱۳۶۱
۱۵۰۰	۱۲۰۰۰	۱	۲	۱۱۲۵		۱۳۶۲
۱۰۰۰	۸۰۰۰	۱	۲	۶۲۲		۱۳۶۳
X	۵۰۰۰	۱	۲	۱۱۰		۱۳۶۴
X	X	X	۲	۱۲۵		۱۳۶۵

ماخذ: سرچنگلداری کل استان

زادگان و زادهای شهرستان کهگیلویه و بویراحمد در استان کهگیلویه و بویراحمد

۸۷- اقدامات انجام شده در زمینه آبخیزداری در استان : ۱۳۶۵

شهرستان	بانکت سازی (کیلومتر)	سد خشکه چینی (مترمکعب)	تراش بندی (هکتار)	نهالکاری (هکتار)	بدرپاشی (هکتار)
کل استان	۵	۱۲۰۰	X	۱۰	۶۰
بویراحمد	۵	۱۲۰۰	X	۱۰	۶۰
کهگیلویه	X	X	X	X	X
کچاران	X	X	X	X	X

ماخذ: سرچنگلداری کل استان

۸۷ - اقدامات انجام شده .... (دنباله)

شهرستان	جاده سازی (کیلومتر)	جمع آوری بدن (کیلوگرم)	کانال کشی (متر)	چهار سازی (متر)	قری مناطق (هکتار)
کل استان .....	X	X	X	X	X
بیراجند .....	X	X	X	X	X
کهنکلیوه .....	X	X	X	X	X
کچساران .....	X	X	X	X	X

ماخذ: سرچنگداری کل استان .

۸۸ - شرکت‌های تعاونی روستایی شهرستانهای استان : ۱۳۶۵

شهرستان	تعداد (شرکت)	تعداد اعضا (نفر)	سرمایه (هزار ریال)	وام پرداختی		ماده بهی (هزار ریال)	نمبره قانونی (هزار ریال)
				مبلغ (هزارریال)	تعداد		
کل استان ...	۴۲	۲۲۵۲۷	۴۳۳۷۷۵	۷۳۶۵	۷۶۴۱۰۰	۱۱۳۴۹۰۴	۲۹۶۷۲۸
بیراجند ..	۱۵	۱۷۴۱۴	۱۳۸۶۹۷	۲۳۱۴	۲۰۲۶۶۰	۲۲۷۳۲۶	۱۱۳۸۷۷
کهنکلیوه ..	۱۶	۱۶۶۶۱	۱۵۹۹۳۸	۲۵۸۹	۲۷۳۸۹۰	۴۱۶۴۴۴	۱۲۰۴۷۱
کچساران .	۱۱	۸۴۵۲	۱۳۵۱۵۰	۲۵۶۴	۲۸۸۵۵۰	۳۹۱۱۱۶	۶۳۳۸۰

ماخذ: سازمان تعاون روستایی استان

۸۹- تعداد وام و مبلغ وامهای پرداختی وصولی بانک کشاورزی استان :

سال	تعداد وامهای پرداختی (قره)	مبلغ وام (هزارریال)	مبلغ وصولی وام (هزارریال)
..... ۱۳۶۱	۱۳۸۶۲	۲۳۹۸۸۶)	۱۹۸۱۳۶
..... ۱۳۶۲	۱۲۳۴۲	۲۸-۷۲۱۲	۲۳۸۶-۷۶
..... ۱۳۶۳	۹۸۷۶	۱۹۹۲۴۱۰	۲۲۶۷۲۶۳
..... ۱۳۶۴	۵۶۳۶	۲۵۲۳۸۳۸	۲۳۱۱۲۳۵
..... ۱۳۶۵	۵۴۵۷	۲۶۷۵۷۲۲۴۰۰	۲۹۶۴۹۷۴۹۰۲

ماخذ: بانک کشاورزی استان

۹۰- مبلغ وامهای پرداختی بانک کشاورزی استان به تفکیک نحوه مصرف در استان . ۶۵ - ۱۳۶۱ ( هزارریال )

سال	مصارف جاری کشاورزی	امور آبپازی و قنوات و حفر چاه	احداث باغ مهره و چای	ساختها و تاسیسات عمومی روستائی
..... ۱۳۶۱	۷۴۱۹۵۱	۴۱۸۰۲	۲۹۱۵۸۰	
..... ۱۳۶۲	۹۶۷۱۵۷	۳۲۶۴۹	۱۵۹۵۲۰	
..... ۱۳۶۳	۷۴۸۵۷۲	۶۵۹۶۶	۱۱۳۱۲۰	
..... ۱۳۶۴	۱۷۳۲۴۵۲	۱۱۳۴۴۳	۱۰۱۰۶۶	
..... ۱۳۶۵	۱۹۸۷۰۵۰۰	۱۲۸۲۴۱۵۲۵	۱۸۱۴۷۳۰۰۰	

ماخذ: بانک کشاورزی

۹۰ - مبلغ وامهای پرداختی ..... (دنباله)

(مزارریال)

سال	دامداری و دامپروری	برورش طیور	خرید تراکتور	امور قالببافی وصنایع دستی	سایر مصارف
۱۳۶۱	۲۱۹۸۵	.	.	.	۱۲۸۱۳۲۲
۱۳۶۲	۱۲۸۶۱۴۲	۱۷۲۵۰	.	.	۲۴۲۴۹۲
۱۳۶۳	۲۷۸۰۶۲	۲۰۵۰	.	.	۷۸۴۶۲۸
۱۳۶۴	۲۶۴۰۳	۱۴۵۲۰	.	.	۴۹۲۹۲۴
۱۳۶۵	۵۰۱۲۹۴۰۰۰	۹۱۲۲۰۰۰	.	.	۸۱۶۵۹۹۵۰۰

ماخذ: بانک کشاورزی

۹۱ - انواع دام و طیور استان کهگیلویه و بویراحمد : ۶۵ - ۱۳۶۱

(راس)

سال	گوسفند وبسره	برو بزغاله	گاو گوساله	گاو میش وبچه گاو میش	شتر ( نفر )
۱۳۶۱	-	-	-	-	-
۱۳۶۲	-	-	-	-	-
۱۳۶۳	-	-	-	-	-
۱۳۶۴	۶۹۶۷۶۵	۱۱۷۲۱۴۵	۶۱۱۵۸	.	۷۹
۱۳۶۵	۷۵۷۲۶۵	۱۲۳۲۰۹۲	۶۲۴۹۶	.	۷۹

ماخذ: شورای کشاورزی استان . نتایج سرشماری دام استان

۹۱ - انواع دام و ... ( دنباله )

( زاس )

سال	اسب و مادیان	قاطرواستر	الغ	طیور ( قطعه )
..... ۱۳۶۱	-	-	-	-
..... ۱۳۶۲	-	-	-	-
..... ۱۳۶۳	-	-	-	-
..... ۱۳۶۴	۱۷۰۴	۶۶۹۸	۲۲۳۹۸	-
..... ۱۳۶۵	۱۸۰۲	۶۸۵۲	۲۷۳۳۹	-

ماخذ: شوروی کشاورزی استان - نتایج سرشماری دام استان .

۹۲ - دامهای ذبح شده در حوزة عمل شهرداریهای شهرستانهای استان : ۱۳۶۲

شهرداری	گوسفند و بقره	بوزو بزغاله	گاو گوساله	گاو میش و بچه گاو میش	شستر ( نفر )
..... کل استان	۷۷۷۶۲	۲۴۹۸۶	۳۲۹۶	.	.
..... شهرستان بهراحد	۱۵۶۴۷	۱۸۷۰	۱۱۶۶	.	.
..... شهرداری باسوج	۱۴۶۲۵	۱۲۲۱	۸۹۷	.	.
..... شهرداری سی سخت	۱۰۲۲	۶۴۹	۲۶۹	.	.
..... شهرستان کهگیلویه	۲۱۲۶۹	۹۹۱۷	۴۴۶	.	.
..... شهرداری دهدشت	۲۸۲۶۰	۸۲۷۰	۴۰۵	.	.
..... شهرداری چرام	۳۰۰۹	۱۶۴۷	۴۱	.	.
..... شهرستان گچساران	۲۷۸۴۸	۱۳۱۹۹	۱۶۸۴	.	.
..... شهرداری دوگنبدان	۲۷۸۴۸	۱۳۱۹۹	۱۶۸۴	.	.

ماخذ: مرکز آمار ایران

۹۲ - دامهای ذبح شده در حوزة عمل شهرداری مرکز استان (پارس) به حسب ماه و ۱۳۶۲ تا ۱۳۶۷

شماره (نفر)	کاو میش و بچه کاو میش	کاو و کوساله	بزرگسال	کوسفند و بیره	منه
۱۳۶۷		۸۱۷	۱۲۲۱	۱۴۶۲۵	جمع سال
۱۳۶۶		۲۰۲		۲۶۹۴	بهار
۱۳۶۵		۱۹۷		۷۹۲	خرداد
۱۳۶۴		۹۱		۱۶۲۶	اردیبهشت
۱۳۶۳		۱۴		۱۲۷۶	خرداد
		۲۵		۴۵۸۲	تابستان
		۱۶		۱۲۲۷	تهران
		۳		۱۶۲۱	مرداد
		۱۶		۱۶۱۵	شهریور
		۲۴۲	۲۰۰	۴۲۴۵	پائیز
		۵۰	۲۰۰	۱۵۵۲	زمستان
۱۳۶۲		۷۵		۱۵۵۱	آبان
۱۳۶۱		۱۱۸		۱۱۴۱	آذر
۱۳۶۰		۲۱۷	۸۲۱	۲۱۰۲	دی
۱۳۵۹		۱۲۸	۲۰۰	۷۰۲	بهمن
۱۳۵۸		۷۹		۷۰۰	اسفند
۱۳۵۷		۹۰	۵۲۱	۷۰۰	

ماخذ: مرکز آمار ایران



۹۴ - تعداد و وزن میانگین وزن لاشه يك راس از انواع دام ذبح شده در حوزه عمل شهرداریهای استان : ۱۳۶۲ (راس - کیلوگرم)

سال	گوسفند و بقره			بز و بزغاله		
	تعداد	وزن	میانگین وزن يك لاشه	تعداد	وزن	میانگین وزن يك لاشه
..... ۱۳۶۱	...	...	...	...	...	...
..... ۱۳۶۲	...	...	...	...	...	...
..... ۱۳۶۳	۷۴۷۶۴	۱۶۷۷۳۷۹	۲۲/۴۳	۲۴۹۸۶	۲۷۲۴۸۲	۱۴/۹۰
..... ۱۳۶۴	...	...	...	...	...	...
..... ۱۳۶۵	...	...	...	...	...	...

۹۴ - تعداد و وزن میانگین ... ( دنباله ) ( راس - کیلوگرم )

سال	گا و گوساله			گاومیش و بچه گاومیش			شتر ( نفر )	
	تعداد	وزن	میانگین وزن يك لاشه	تعداد	وزن	میانگین وزن يك لاشه	تعداد	وزن
..... ۱۳۶۱	...	...	...	...	...	...	...	...
..... ۱۳۶۲	...	...	...	...	...	...	...	...
..... ۱۳۶۳	۳۳۹۶	۲۳۰۱۹۳	۶۹/۸۴	۰	۰	۰	۰	۰
..... ۱۳۶۴	...	...	...	...	...	...	...	...
..... ۱۳۶۵	...	...	...	...	...	...	...	...

ماخذ: مرکز آمار ایران

۹۵ - متوسط قیمت رسی خرده فروشی يك كيلوگرم گوشت انواع دام ذبح شده در مرکز استان به تفكيك فصل : ۱۳۶۲ (ریال)

انواع دام	متوسط كل	بهار	تابستان	پائیز	زمستان
گوسفند و بقره .....	۸۰۹	۸۲۲	۷۶۴	۷۸۴	۹۲۲
بز و بزغاله .....	۸۷۶	.	.	۷۵۰	۹۲۷
گاو و گوساله .....	۷۱۷	۷۸۲	۶۵۴	۶۶۴	۷۶۵
گاو میش .....	X	X	X	X	X
شتر .....	X	X	X	X	X

ماخذ: مرکز آمار ایران

۹۶ - متوسط قیمت يك كيلوگرم فرآورده های دامی در مناطق روستایی استان :

(ریال)

سال	شهر	کمره	روغن	پنیر	بشم	مو
..... ۱۳۶۱	.....	.....	.....	.....	.....	.....
..... ۱۳۶۲	.....	.....	.....	.....	.....	.....
..... ۱۳۶۳	.....	.....	.....	.....	.....	.....
..... ۱۳۶۴	.....	.....	.....	.....	.....	.....
..... ۱۳۶۵	.....	.....	.....	.....	.....	.....

ماخذ: مرکز آمار ایران

۹۷ - تولیدوارزش محصولات لبنی پاستوریزه استان : (تن - هزارریال)

پنیر		ماست		شیر		سال
ارزش	مقدار	ارزش	مقدار	ارزش	مقدار	
x	x	x	x	x	x	.....۱۳۶۵

۹۷ - تولیدوارزش محصولات لبنی ..... ( دنباله ) (تن - هزارریال)

پستی		دوغ		کره		سال
ارزش	مقدار	ارزش	مقدار	ارزش	مقدار	
x	x	x	x	x	x	.....۱۳۶۵

۹۸ - انواع ماهی صیدشده در استان توسط شیلات در دوره های مختلف بهره برداری : (تن)

سایرانواع فلسداری	کفال	سفید	غضروفی	جمع	دوره بهره برداری
x	x	x	x	x	.....۱۳۶۵

(تن)

۹۹ - توزیع قندوشکر برحسب ماه در استان :

شکر		قند		ماه
۱۳۶۵	۱۳۶۴	۱۳۶۵	۱۳۶۴	
۸۲۴	۷۲۷	۶۶۹۱	۷۰۴۱	جمع .....
۲۰	۲۲	۱۴۸	۲۶۲	فروردین .....
۸۲	۵۵	۲۵۴	۵۲۵	اردیبهشت .....
۷۹	۷۹	۷۸۲	۵۹۱	خرداد .....
۵۲	۱۹	۵۲۸	۱۹۸	تیر .....
۴۲	۱۲۰	۲۹۲	۱۰۷۲	مرداد .....
۵۵	۲۸	۲۱۵	۲۰۵	شهریور .....
۶۴	۹۲	۹۲۴	۵۵۲	مهر .....
۵۱	۵۷	۷۵۲	۶۰۲	آبان .....
۶۱	۷۰	۵۰۸	۷۸۲	آذر .....
۵۸	۶۴	۵۰۶	۶۲۸	دی .....
۵۵	۴۰	۵۷۲	۵۵۱	بهمن .....
۱۹۲	۶۰	۸۹۸	۱۰۵۰	اسفند .....

ماخذ: اداره کل قندوشکر

۱۰۰ - ظرفیت تولید قندوشکر کارخانه های قند استان : ۱۳۶۵

تولید (تن)			تعداد روز کار در سال	ظرفیت (تن در شبانه روز)		نام کارخانه
شکر	قند	جمع		شکر	چغندر قند	
.	.	.	.	۱۲۰	.	کارخانه قندیا سوج

ماخذ: کارخانه قندیا سوج .

(تن - نفر - هزارریال)

۱-۱ - آمار معادن در حال بهره برداری استان : ۱۳۶۵

نوع معدن	مقدار کل استخراج	ماده معدنی بعد از باطله برداری		مزد و حقوق بگیران		مزد و حقوق پرداختی	
		مقدار	ارزش	کل کارکنان	کارکنان استخراج	کل کارکنان	کارکنان استخراج
سنگ ساختمانی	۶۳۰۰۰	۶۳۰۰۰	۳۷۱۰	-	-	-	-
سنگ گچ ...	۷۵۰۰۰	۷۵۰۰۰	۴۷۷۰	-	-	-	-
نمک آبی ...	۱۳۰۰	۱۳۰۰	۱۴۴۲	-	-	-	-
سولستون ....	۲۵۰۰	۲۵۰۰	۲۶۰۰	-	-	-	-

ماخذ: اداره کل معادن و فلزات استان .

۱-۲ - خلاصه آمار کارگاههای بزرگ صنعتی استان بر حسب رشته فعالیت : ۱۳۶۳ (هزارریال)

نوع فعالیت	تعداد کارگاه	تعداد مزد و حقوق بگیران	
		جمع	کارکنان
جمع	۱۷	۱۳۹	۱۸
صنایع مواد غذایی ، آشامیدنیها و دخانیات	.	.	.
صنایع نساجی ، پوشاک و چرم	.	.	.
صنایع چوب و محصولات چوبی	.	.	.
صنایع کاغذ ، مقوا ، چاپ و صحافی	.	.	.
صنایع شیمیائی	.	.	.
صنایع محصولات معدنی غیر فلزی (بجز فلز آورده های نفت و ذغال سنگ)	۵	۴۷	۶
صنایع فلزات اساسی	.	.	.
صنایع محصولات و ماشین آلات فلزی فابریکی	.	.	.
صنایع متفرقه	.	۱۳	۳

ماخذ: مرکز آمار ایران ، آمار کارگاههای بزرگ صنعتی

(هزارریال)

۱۰۲ - خلاصه آمار کارگاههای بزرگ صنعتی استان .... ( دنباله )

فعالیت	داده ها	ستانده ها	ارزش افزوده	تغییرات ارزش موجودی اشیاء	سرمایه گذاری جدید
جمع .....	۵۵۲۶۴	۱۲۵۱۸۸	۷۹۹۲۴	.	۲۵۷۹۱
صنایع مواد غذایی ، آشامیدنیها ودخانها	.	.	.	.	.
صنایع نساجی ، پوشاک وچرم	.	.	.	.	.
صنایع چوب ومحصولات چوبی	.	.	.	.	.
صنایع کاغذ ، مقوا، چاپ وصحافی	.	.	.	.	.
صنایع شیمیائی .....	.	.	.	.	.
صنایع محصولات معدنی غیرفلزی ( بجز (فرآورده های نفت وذغال، سنگ )	۴۱۲۵۱	۱۰۲۶۷۰	۶۲۲۱۹	.	۲۲۶۹۵
صنایع فلزات اساسی .....	.	.	.	.	.
صنایع محصولات ماشین آلات فلزی فابریکی	.	.	.	.	.
صنایع متفرقه .....	.	.	.	.	.

ماخذ: مرکز آمار ایران آمار کارگاههای بزرگ صنعتی ، منتج از آمار تیرم سال ۱۳۶۰

۱۰۴ - ارزش داده مادر کارگاههای بزرگ صنعتی استان بر حسب رشته های فعالیت : ۱۳۶۲ (هزارریال)

فعالیت	جمع ارزش داده ها	مسواذ ملزومات وخدمات مصرفی	سخت مصرفی	برون واب خریداری شده	پرداختی بابت خدمات صنعتی
جمع .....	۲۰۴۰۶۲	۱۸۷۲۴۴	۵۲۲۲	۷۵۹۵	۲۹۹۲
صنایع مواد غذایی ، آشامیدنیها ودخانها	...	...	...	...	...
صنایع نساجی ، پوشاک وچرم	...	...	...	...	...
صنایع چوب ومحصولات چوبی	...	...	...	...	...

۱-۴ - ارزش داده هادرکارگاهها ... (دنباله)

(هزارریال)

فعالیت	جمع ارزش داده ها	مسواذ ملزومات و قطعات مصرفی	سوخت مصرفی	برق و آب خریداری شده	پرداختی بابت خدمات صنعتی
صنایع کاغذ، مقوا، چاپ و صحافی ..	...	...	...	...	...
صنایع شیمیائی .....	...	...	...	...	...
صنایع محصولات معدنی غیرفلزی ..	...	...	...	...	...
صنایع فلزات اساسی .....	...	...	...	...	...
صنایع محصولات و ماشین آلات فلزی فابریکی	...	...	...	...	...
صنایع متفرقه .....	...	...	...	...	...

ماخذ: مرکز آمار ایران ، آمار کارگاههای بزرگ صنعتی ، منتج از آمارگیری سال ۱۳۶۴

۱-۵ - ارزش ستانده هادرکارگاههای بزرگ صنعتی استان برحسب رشته های فعالیت : ۱۳۶۳ (هزارریال)

فعالیت	جمع ارزش ستانده ها	ارزش تولیدات	دریافتی بابت خدمات صنعتی	امسواذ سرمایه ای ساخته شده در کارگاه	تغییر ارزش موجودی محصولات ناتمام
جمع .....	۲۶۶۱۱۹	۲۵۱۴۰۲	۱۳۶۵	۵۳۵۰	...
صنایع موادغذائی ، آشامیدنیهاودخانیات	...	...	...	...	...
صنایع نساجی ، پوشاک وچرم .....	...	...	...	...	...
صنایع چوب و محصولات چوبی .....	...	...	...	...	...
صنایع کاغذ ، مقوا، چاپ و صحافی .....	...	...	...	...	...
صنایع شیمیائی .....	...	...	...	...	...
صنایع محصولات معدنی غیرفلزی .....	...	...	...	...	...
صنایع فلزات اساسی .....	...	...	...	...	...
صنایع محصولات و ماشین آلات فلزی فابریکی	...	...	...	...	...
صنایع متفرقه .....	...	...	...	...	...

ماخذ: مرکز آمار ایران . آمار کارگاههای بزرگ صنعتی ، منتج از آمارگیری سال ۱۳۶۴

۱۰۶ - اقلام دریافتی بابت خدمات صنعتی در کارگاههای بزرگ صنعتی استان بر حسب رشته های فعالیت : ۱۳۶۳ (هزار ریال)

فعالیت	جمع	کنسرتاتی	حق العمل کاری	تعمیرات جزئی و سرویس حمل کالا
جمع .....	۱۳۶۵	.	.	۱۳۶۵
صنایع مواد غذایی ، آشامیدنیها و دخانیات .....	...	.	.	...
صنایع نساجی ، پوشاک و چرم .....	...	.	.	...
صنایع چوب و محصولات چوبی .....	...	.	.	...
صنایع کاغذ ، مقوا ، چاپ و صحافی .....	...	.	.	...
صنایع شیمیائی .....	...	.	.	...
صنایع محصولات معدنی غیر فلزی (بجز فرآورده های	...	.	.	...
صنایع فلزات اساسی (ذغال سنگ ) .....	...	.	.	...
صنایع محصولات و ماشین آلات فلزی فابریکی .....	...	.	.	...
صنایع متفرقه .....	...	.	.	...

ماخذ: مرکز آمار ایران . آمار کارگاههای بزرگ صنعتی منتج از آمارگیری سال ۱۳۶۲  
 ۱۰۷ - اقلام پرداختی بابت خدمات صنعتی در کارگاههای بزرگ صنعتی استان بر حسب رشته های فعالیت : ۱۳۶۳ ( هزار ریال )

فعالیت	جمع	کنسرتاتی	حق العمل کاری	تعمیرات جزئی و سرویس اموال سرمایه ای
جمع .....	۳۹۹۲	.	.	۳۹۹۲
صنایع مواد غذایی ، آشامیدنیها و دخانیات .....	...	.	.	...
صنایع نساجی ، پوشاک و چرم .....	...	.	.	...
صنایع چوب و محصولات چوبی .....	...	.	.	...
صنایع کاغذ ، مقوا ، چاپ و صحافی .....	...	.	.	...
صنایع شیمیائی .....	...	.	.	...
صنایع محصولات معدنی غیر فلزی .....	...	.	.	...
صنایع فلزات اساسی .....	...	.	.	...
صنایع محصولات و ماشین آلات فلزی فابریکی ..	...	.	.	...
صنایع متفرقه .....	...	.	.	...

ماخذ: مرکز آمار ایران . آمار کارگاههای بزرگ صنعتی منتج از آمارگیری سال ۱۳۶۲ .



۱۰۸ - ارزش برق خریداری شده کارگاههای بزرگ صنعتی استان برحسب رشته های فعالیت: ۱۳۶۳ (هزارریال)

برق خریداری شده	فعالیت
۲۳۹۹	جمع
...	صنایع موادغذائی ، آشامیدنیهاودخانیات
...	صنایع نساجی ، پوشاک وچرم
...	صنایع چوب ومحصولات چوبی
...	صنایع کاغذ، مقوا، چاپ وصحافی
...	صنایع شیمیائی
...	صنایع محصولات معدنی غیرفلزی (بجز فرآورده های نفت ودغال سنگ)
...	صنایع فلزات اساسی
...	صنایع محصولات وماشین آلات فلزی فابریکی
...	صنایع متفرقه

ماخذ: مرکز آمار ایران ، آمار کارگاههای بزرگ صنعتی ، منتج از آمارگیری ۱۳۶۴

۱۰۹ - ارزش موجودی انبار کارگاههای بزرگ صنعتی برحسب رشته های فعالیت در استان: ۱۳۶۳ ( هزارریال )

اول فروردین				فعالیت
مواد اولیه ملزومات و سخت	محصولات نا تمام	محصولات آماده فروش	جمع	
۲۶۰۵۹	۲۷۲۵	۱۰۲۹	۲۸۴۱۹	جمع
...	...	...	...	صنایع موادغذائی ، آشامیدنیهاودخانیات
...	...	...	...	صنایع نساجی ، پوشاک وچرم
...	...	...	...	صنایع چوب ومحصولات چوبی
...	...	...	...	صنایع کاغذ ، مقوا ، چاپ وصحافی
...	...	...	...	صنایع شیمیائی
...	...	...	...	صنایع محصولات معدنی غیرفلزی (بجز فرآورده های نفت ودغال سنگ
...	...	...	...	صنایع فلزات اساسی
...	...	...	...	صنایع محصولات وماشین آلات فلزی فابریکی
...	...	...	...	صنایع متفرقه

ماخذ: مرکز آمار ایران ، آمار کارگاههای بزرگ صنعتی منتج از آمارگیری ۱۳۶۴

آخر اسفند				فعالیت
مواد اولیه ملزومات وسوخت	محصولات نا تمام	محصولات آماده فروش	جمع	
۱۸۳۷	۱۸۷۰	۷۷۰۱۶	۹۸۳۳	جمع .....
...	...	...	...	صنایع مواد غذایی ، آشامیدنیها و دخانیات .....
...	...	...	...	صنایع نساجی ، پوشاک و چرم .....
...	...	...	...	صنایع چوب و محصولات چوبی .....
...	...	...	...	صنایع کاغذ ، مقوا ، چاپ و صحافی .....
...	...	...	...	صنایع شیمیائی .....
...	...	...	...	صنایع محصولات معدنی غیر فلزی (بجز فرآورده های نفت و ذغال سنگ)
...	...	...	...	صنایع فلزات اساسی .....
...	...	...	...	صنایع محصولات و ماشین آلات فلزی و فابریکی .....
...	...	...	...	صنایع متفرقه .....

ماخذ: مرکز آمار ایران ، آمار کارگاههای بزرگ صنعتی ، منتج از آمارگیری ۱۳۶۴  
۱۱ - اطلاعات مربوط به نیروی انسانی شاغل کارگاههای بزرگ صنعتی بر حسب رشته های فعالیت  
در استان : ۱۳۶۳

عده کارکنان				جمع			فعالیت
کارگر		کارمند		زن	مرد	کل	
زن	مرد	زن	مرد				
-	۱۹۹	-	۳۰	-	۲۲۹	۲۲۹	جمع .....
...	...	...	...	...	...	...	صنایع مواد غذایی ، آشامیدنیها و دخانیات .....
...	...	...	...	...	...	...	صنایع نساجی ، پوشاک و چرم .....
...	...	...	...	...	...	...	صنایع چوب و محصولات چوبی .....
...	...	...	...	...	...	...	صنایع کاغذ ، مقوا ، چاپ و صحافی .....
...	...	...	...	...	...	...	صنایع شیمیائی .....
...	...	...	...	...	...	...	صنایع محصولات معدنی غیر فلزی (بجز فرآورده های نفت و ذغال سنگ)
...	...	...	...	...	...	...	صنایع فلزات اساسی .....
...	...	...	...	...	...	...	صنایع محصولات و ماشین آلات فلزی فابریکی .....
...	...	...	...	...	...	...	صنایع متفرقه .....

ماخذ: مرکز آمار ایران ، آمار کارگاههای بزرگ صنعتی منتج از آمارگیری ۱۳۶۴

۱۱- اقلام افزایش ناخالص اموال سرمایه ای کارگاههای بزرگ صنعتی برحسب رشته های فعالیت استان: ۱۳۶۳ (مزاروبیان)

فروش یا انتقال اموال سرمایه ای	خرید یا تحصیل اموال سرمایه ای				افزایش ناخالص اموال سرمایه ای	فعالیت
	هزینه تعمیرات اساسی	ساخته شده در کارگاه	بصورت نسو مستعمل	جمع		
۰	۲۲۴۶	۰	۰	۰	۱۲۶۰۲۰	جمع
۰	۰	۰	۰	۰	۰	صنایع موادغذائی، آشامیدنیها و دخانیات
۰	۰	۰	۰	۰	۰	صنایع نساجی، پوشاک و چرم
۰	۰	۰	۰	۰	۰	صنایع چوب و محصولات چوبی
۰	۰	۰	۰	۰	۰	صنایع کاغذ و مقوا، چاپ و صحافی
۰	۰	۰	۰	۰	۰	صنایع شیمیائی
۰	۰	۰	۰	۰	۰	صنایع محصولات معدنی غیر فلزی (بجز فرآورده های نفت و ذغال سنگ)
۰	۰	۰	۰	۰	۰	صنایع فلزات اساسی
۰	۰	۰	۰	۰	۰	صنایع محصولات و ماشین آلات فلزی و صنایع متفرقه فابریکی
۰	۰	۰	۰	۰	۰	صنایع متفرقه فابریکی

ماخذ: مرکز آمار ایران، آمار کارگاههای بزرگ صنعتی، منتج از آمار کبیری ۱۳۶۴

۱۲- ارزش سوخت های مصرفی در کارگاههای بزرگ صنعتی برحسب رشته های فعالیت استان: ۱۳۶۳ (مزاروبیان)

کاروبیل هزار لیتر	نفت سفید هزار لیتر	نفت سفید هزار لیتر	کل ارزش سوخت مصرفی	فعالیت
۰	۰	۰	۰	صنایع موادغذائی، آشامیدنیها و دخانیات
۰	۰	۰	۰	صنایع نساجی، پوشاک و چرم
۰	۰	۰	۰	صنایع چوب و محصولات چوبی
۰	۰	۰	۰	صنایع کاغذ، مقوا، چاپ و صحافی
۰	۰	۰	۰	صنایع شیمیائی
۰	۰	۰	۰	صنایع محصولات معدنی غیر فلزی (بجز فرآورده های نفت و ذغال سنگ)
۰	۰	۰	۰	صنایع فلزات اساسی
۰	۰	۰	۰	صنایع محصولات و ماشین آلات فلزی فابریکی
۰	۰	۰	۰	صنایع متفرقه فابریکی

ماخذ: مرکز آمار ایران، آمار کارگاههای بزرگ صنعتی، منتج از آمار کبیری ۱۳۶۴

فعالیت	بلیزین	گاز تن	نفت ممثل	سایر انواع سوخت
جمع .....	۱۰۰	۲	.	.
صنایع موادغذائی ، آشامیدنیها و دخانیات ....	...	...	...	...
صنایع نساجی ، پوشاک و چرم .....	...	...	...	...
صنایع چوب و محصولات چوبی .....	...	...	...	...
صنایع کاغذ ، مقوا ، چاپ و صحافی .....	...	...	...	...
صنایع شیمیائی .....	...	...	...	...
صنایع محصولات معدنی غیرفلزی (بجز فرآورده های نفت و ذغال سنگ )	...	...	...	...
صنایع فلزات اساسی .....	...	...	...	...
صنایع محصولات و ماشین آلات فلزی فابریکی ...	...	...	...	...
صنایع متفرقه .....	...	...	...	...

ماخذ: مرکز آمار ایران ، آمار کارگاههای بزرگ صنعتی ، منتج از آمار کبیری ۱۳۶۴

۱۱۳ - مقدار مصرف فرآورده های نفتی به تفکیک نوع در شهرستانهای استان : ۱۳۶۵  
( ده هزار لیتر )

شهرستان	نفت سفید	بلیزین معمولی وسپر	نفت گاز	نفت کوره
کل استان .....	۱۰۶۹۰	۱۳۱۱۴	۱۹۶۲۰	X
بهر احمد .....	-	-	-	-
ککلیاره .....	۶۹۵۰	۳۹۶۴	۶۱۴۰	X
گچساران .....	۳۷۴۰	۹۱۵۰	۱۳۴۸۰	X

ماخذ: شرکت ملی نفت . امور بخش

۱۱۹ - مشخصات فنی مراکز رادیویی استان : ۱۳۶۵

فرکانس (کیلوهرتز)	نوع موج	طول موج (متر)	قدرت فرستنده (کیلووات)		تاریخ افتتاح		مرکز
			رزدو	اصلی	سال	ماه	
۸۹۱	متوسط		۰ (کیلووات)	۰ (کیلووات)	-	-	رادیو ماسوج برنامه اول " اف ام "
۱۵۸۴	"		-	۰ (کیلووات)	-	-	" کچساران برنامه اول " اف ام "

ماخذ: صداوسیما جمهوری اسلامی ایران . مرکز ماسوج

(۱)

۱۲۰ - مشخصات فنی مراکز تلویزیونی استان : ۱۳۶۵

مشخصات فنی				تاریخ افتتاح			مرکز
قدرت فرستنده (وات)			ارتفاع دکسل (متر)	کانال	سال	ماه	
تشعشع	ذخیره	اصلی					
x	x	x	x	x	x	x	x

(۱)

۱۲۰ - مشخصات فنی مراکز ... (دنباله)

منطقه تحت پوشش (شهرستان)	مشخصات فنی				مرکز
	تعداد استودیو		فرکانس موج حامل (مگا هرتز)		
	پخش	ضبط	تصویر	صدا	
x	x	x	x	x	x

(۱) شامل رله های تلویزیونی نیست .

ماخذ: صداوسیما جمهوری اسلامی ایران . مرکز ...

۱۲۱ - مراکز تلگرافی شهرستانهای استان : ۱۳۶۵

تلفنکرام	مدرس	تله تاپ	جمع	شهرستان
۲۰	X	۱۶	۴۶	کل استان .....
۱۵	X	۱۱	۲۶	بهر احمد .....
۸	X	۲	۱۰	کهکله .....
۷	X	۲	۱۰	کچساران .....

ماخذ: اداره کل مخابرات استان .

۱۲۲ - تلگرافهای مخابره شده شهرستانهای استان : ۱۳۶۵

به خارج استان			درداخل استان		شهرستان	
تلکس		کلمه	تلکرام	کلمه		تلکرام
کلمه	تلکرام					
-	-	۱۳۸۷۳۶۱	۳۶۹۹۲	۲۰۱۰۹۵	۹۶۲۰	کل استان .....
-	-	۵۷۰۰۵۴	۱۴۳۴۲	۷۲۰۰	۳۴۸۰	بهر احمد .....
-	-	۳۳۷۱۳۹	۸۴۸۸	۹۵۱۹۵	۲۸۵۰	کهکله .....
-	-	۴۹۰۱۶۸	۱۴۱۶۰	۹۸۷۰۰	۳۲۹۰	کچساران .....

ماخذ: اداره کل مخابرات استان

۱۲۲ - تعداد تاسیسات و امکانات پستی شهرستانهای استان : ۱۳۶۵

شهرستان	اداره پست و تلگراف	دفتر پست		نمایند گی پست	صندوق پستی کارمزد بکبری	صندوق شهری		صندوق روستایی
		شهری	روستایی			دیواری	پایه دار	
کل استان .....	۳	۱	۱۶	۲۱	۰	۱۲	۰	۱۲
بهرابند .....	۱	۰	۶	۱۲	۰	۲	۰	۲
کهنکله .....	۱	۰	۷	۱۲	۰	۲	۰	۵
کچاران ...	۱	۱	۳	۶	۰	۶	۰	۴

ماخذ: اداره کل پست استان

۱۲۴ - نامه ها و امانات پستی رسیده و فرستاده شده : ۱۳۶۵

شهرستان	رسیده			فرستاده			
	نامه			نامه			
	جمع	عادی	سفارشی	امانات	جمع	عادی	سفارشی
کل استان .....	۲۱۶۴۶۰	۱۹۲۵۲۰۹	۱۷۴۷۲۹	۶۵۲۲	۲۰۶۱۲۳۱	۱۹۱۱۶۴۹	۱۲۵۴۴۱
بهرابند .....	۸۵۹۵۵۵	۸۰۲۱۶۵	۵۴۹۳۲	۲۴۵۸	۸۲۹۸۱۶	۷۸۲۱۹۵	۴۶۲۸۲
کهنکله .....	۴۹۵۵۶۱	۴۷۵۹۴۲	۱۸۴۷۵	۱۱۴۴	۴۵۱۵۶۰	۴۲۲۲۴۶	۲۷۶۹۴
کچاران .....	۷۵۱۲۴۴	۶۶۷۱۰۲	۱۰۱۲۲۲	۲۹۲۰	۷۷۹۸۵۵	۷۰۶۲۰۸	۷۱۴۶۵

ماخذ: اداره کل پست استان

۱۲۵ - مراکز تلفن شهری و بین شهری شهرستانهای استان : ۱۳۶۵

تلفن خودکار شهری		تلفنهای بین شهری		شهرستان	
شماره های منصوبه		تعداد مراکز	بی سهم		کاربر
معمولی	همگانی				
۱۵۰	۷۰۰۰	۳	۴	۱۵	کل استان .....
۵۰	۲۰۰۰	۱	۲	۶	بویرا احمد .....
۵۰	۲۰۰۰	۱	۲	۳	کهکله .....
۵۰	۲۰۰۰	۱	.	۶	کچساران .....

۱۲۵ - مراکز تلفن شهری و بین شهری ... (دنباله)

تلفن مغناطیسی شهری			تلفن خودکار شهری		شهرستان
شماره های مشغول بکار	شماره های منصوبه	تعداد مراکز	شماره های مشغول بکار		
			معمولی	همگانی	
.	.	۳	۱۲	۶۳۰۱	کل استان .....
.	.	۱	۲	۱۴۹۷	بویرا احمد .....
.	.	۱	۱	۲۰۴۳	کهکله .....
.	.	۱	۷	۲۷۶۱	کچساران .....

ماخذ: اداره کل مخابرات استان .



۱۲۶ - مکالمه های تلفنی بین شهری از طریق تلفنخانه در شهرستانهای استان : ۱۳۶۵

به خارج استان		داخل استان		شهرستان
زمان مکالمه (دقیقه)	تعداد مراجعین	زمان مکالمه (دقیقه)	تعداد مراجعین	
۱۵۲۱۴۴۲	۳۰۶۷۷۸	۳۴۳۳۸۲	۷۳۳۵۵	کلی استان .....
۴۴۲۵۰۲	۱۰۶۰۲۸	۲۰۰۳۷۵	۴۷۰۷۵	بویراحمد .....
۴۳۶۵۴۰	۸۳۹۵۰	۶۰۲۲۵	۱۰۹۵۰	کهنکیلویه .....
۶۲۲۴۰۰	۱۱۶۸۰۰	۸۲۷۸۲	۱۵۳۳۰	کچساران .....

ماخذ: اداره کل مخابرات استان .

۱۲۷ - روستاهای دارای ارتباط تلفنی در شهرستانهای استان : ۱۳۶۵

درصد روستاهای دارای ارتباط تلفنی	روستاهای دارای ارتباط تلفنی	کل روستاهای دارای سکنه	شهرستان
۱/۳	۲۸	۲۱۷۷	کلی استان .....
۱/۶	۱۲	۷۳۱	بویراحمد .....
۰/۷	۸	۱۱۸۲	کهنکیلویه .....
۲/۰	۸	۲۶۴	کچساران .....

ماخذ: اداره کل مخابرات استان .

۱۲۸ - طول انواع راههای احداث شده در استان : ۱۳۶۵

نوع راه	سال ۱۳۶۵	سال ۱۳۶۴	سال ۱۳۶۳	سال ۱۳۶۲	سال ۱۳۶۱
جمع .....	۶۰/۴۰	۵۲/۰۵	۱۸۲/۷	۲۶۱/۵	۲۴/۵
آزادراه .....	.	.	.	.	.
اسفالته .....	۲۵/۷	۲۱۷	۱۲۱	۵۶/۵	.
اصلی .....	۲۵/۷	۱۸۱	۱۰۱	۹/۵	.
فرعی .....	.	۲۶	۲۰	۴۷	.
شنی .....	۱۲	۹۶	۶	۷۷	.
راههای روستایی .....	.	۲۱۷/۵	۴۵/۷	۱۲۸	۱۲/۵
سایر راهها .....	۲۱/۷	.	.	.	۱۱

ماخذ: اداره کل راه و ترابری استان .

۱۲۹ - طول انواع راههای احداث شده در شهرستانهای استان هم. سال ۱۳۶۵ (کیلومتر)

شهرستان	جمع	آزاد راهها	اسفالته		شنی	راههای روستایی	سایر راهها
			اصلی	فرعی			
کل استان .....	۶۰/۴	.	۲۵/۷	.	۱۲	.	۲۱/۷
بهرابند .....	۲۱/۷	.	.	.	.	.	۲۱/۷
کهگیلویه .....	۲۲/۷	.	۱۰/۷	.	۱۲	.	.
کچساران .....	۱۵/۰	.	۱۵/۰	.	.	.	.

ماخذ: اداره کل راه و ترابری استان

۱۲۰ - طول راههای موجود حوزه استحفاظی ادارات راه شهرستانهای استان در پایان سال ۱۳۶۵ (کیلومتر)

شهرستان	جمع	آزاد راهها	آسفالتنشده		شنی	راههای روستائی	سایر راهها
			اصلی	فرعی			
کل استان .....	۱۶۶۲/۲	X	۳۹۲	۱۸۹	۲۹۱	۶۵۵/۵	۱۲۴/۷
بهرابحد .....	۷۱۸/۲۰۰	X	۱۷۹	۴۲	۱۲۹	۳۴۶/۵	۲۱/۷
کهگیلویه .....	۴۲۶	X	۷۱	۵۷	۱۴۲	۱۶۶/۰	
کهساران .....	۵۰۸	X	۱۴۲	۹۰	۲۰	۱۴۲/۰	۱۱۲

ماخذ: اداره کل راه و ترابری استان

۱۲۱ - طول انواع خطوط و تعداد ایستگاههای راه آهن استان : ۱۳۶۵

طول خطوط	شرح
X	کل استان .....

۱۲۲ - حمل و نقل بار از طریق بندر : ۱۳۶۵

شهرستان	تعداد کشتی وارد شده	مست توقف (ساعت)	ظرفیت (تن)		تخلیه (تن)	بارگیری (تن)
			ناخالص	خالص		
کل استان .....	X	X	X	X	X	X

۱۲۲ - ورود و خروج مسافروبار توسط هواپیما : ۱۳۶۵

شرح	تعداد پرواز	تعداد مسافر (نفر)		وزن بار (تن)
		وارد شده	خارج شده	
کل استان .....	x	x	x	x

۱۲۴ - تعداد وسایط نقلیه شماره گذاری شده به تفکیک نوع در شهرستانهای استان : ۱۳۶۵

شهرستان	سواری شخصی	تاکسی	کرایه وانت	اتوبوس	کامیون	کامیونت	موتور سهکلت
کل استان .....	۱۲۲	۲۶	۱۱۲	۲۱۲	۲	۱۶	۲۴
بهر احمد .....	۱۲۲	۲۶	۱۱۲	۲۱۲	۲	۱۶	۲۴
کهکیلویه .....	x	x	x	x	x	x	x
کچاران .....	x	x	x	x	x	x	x

ماخذ: اداره راهنمایی و رانندگی استان

۱۲۵ - تعداد وسایط نقلیه عمومی شهری موجود به تفکیک نوع در شهرستانهای استان : ۱۳۶۵

شهرستان	تاکسی	اتوبوس	مینی بوس
کل استان .....	-	-	-
بهر احمد .....	-	-	-
کهکیلویه .....	-	-	-
کچاران .....	-	-	-

ماخذ: اداره راهنمایی و رانندگی استان

۱۲۶ - تعداد گرامینامه صادر شده به تفکیک نوع در شهرستانهای استان : ۱۳۶۵

شهرستان	پایه یک	پایه دو	ویژه (۱)	تراکتور	موتور سیکلت
کل استان .....	-	۱۳۷۷	۹۷	۲۶	۲۳۳
بهر احمد .....	-	۱۳۷۷	۹۷	۲۶	۲۳۳
کککلهه .....	x	x	x	x	x
کچاران .....	x	x	x	x	x

(۱) - لودر ، بولدوزر وسایرانواع مشابه

ماخذ: اداره راهنمایی و رانندگی استان .

۱۲۷ - فروش انواع تنباکو و توتون توسط دخانیات در استان : (کیلوگرم - ریال)

نوع	سال ۱۳۶۵		سال ۱۳۶۵	
	مقدار	ارزش هر کیلوگرم	مقدار	ارزش هر کیلوگرم
تنباکو .....				
اراک .....	x	x	x	x
کاشان .....	x	x	x	x
مکان .....	x	x	x	x
سایر (پراچان) .....	۱۳۰	۱۳۲۳۰	۱۳۰	۳۶۶۸۵
توتون .....				
درجه یک .....	-	-	۱۳۰	۱۰۵
درجه دو .....	x	x	x	x

ماخذ: دخانیات .

(هزارنخ - ریال)

۱۲۸ - فروش انواع سبکارت توسط دخانیات در استان :

سال ۱۳۶۴		سال ۱۳۶۵		نوع
تعداد	ارزش هر هزارنخ	تعداد	ارزش هر هزارنخ	
۲۰۰۰	۲۸۲۵	۲۰۰۰	۲۱۳۸	سبکارت زر .....
۲۵۰۰	۲۲۲۰	۲۵۰۰	۲۸۵۱	سبکارت قرمز .....
۲۷۵۰	۲۲۱۷	۲۷۵۰	۲۸۵۰	سبکارت سفید .....
۲۰۰۰	۱۶۷۸۲	۲۰۰۰	۵۷۰۰	سبکارت سیاه .....
۲۲۰۰	۷۲۶۷	۲۲۰۰	۵۷۱۰	سبکارت سبز .....
۲۰۰۰	۸۱۳۶	۲۰۰۰	۱۶۰۷۰	سبکارت نارنجی .....
۲۰۰۰	۱۱۰۱	۲۰۰۰	۶۱۰	سبکارت بنفشه .....
۱۲۲۵۰	۱۷۲۰۰	۱۲۲۵۰	۲۱۱۷۲	سبکارت دیگر .....

ماخذ: دخانیات باسرج

(ریال)

۱۲۹ - میزان حق بیمه دریافتی نمایندگانهای بیمه بر حسب نوع در استان : ۱۳۶۵

نوع بیمه	جمع	بیمه ایران
جمع	۱۸۰۰۶۹۰۷	۱۸۰۰۶۹۰۷
بیمه اتومبیل	۹۱۲۲۲۵	۹۱۲۲۲۵
بیمه شخص ثالث	۵۲۰۷۶۷۹	۵۲۰۷۶۷۹
بیمه آتش سوزی	۲۲۷۸۹۰۵	۲۲۷۸۹۰۵
بیمه باربری	.	.
بیمه عمر	.	.
بیمه حوادث	۵۲۱۲۸۸۸	۵۲۱۲۸۸۸
سایر	۲۱۰۱۲۰۰	۲۱۰۱۲۰۰

ماخذ: بیمه ایران شعبه باسرج

۱۳۰ - میزان خسارت پرداختی نمایندگیهای بیمه بر حسب نوع در استان : ۱۳۶۵ (ریال)

نوع بیمه	جمع	بیمه ایران
جمع	۲۹۶۱۲۵	۲۹۶۱۲۵
بیمه اتومبیل	۱۰۰۰۰	۱۰۰۰۰
بیمه شخص ثالث	۲۲۸۱۴۵	۲۲۸۱۴۵
بیمه آتش سوزی	.	.
بیمه باربری	.	.
بیمه عمر	.	.
بیمه حوادث	۲۸۰۰۰	۲۸۰۰۰
سایر	.	.

ماخذ: بیمه ایران شعبه پاسوج

۱۳۱ - سوره های نزد بانکهای استان : ۱۳۶۵ (میلیون ریال)

بانک	سوره ثابت		سوره بلندمدت		سوره کوتاه مدت		قرض الحسنه	
	تعداد	مبلغ	تعداد	مبلغ	تعداد	مبلغ	تعداد	مبلغ
جمع	۸۸۵	۲۴۹۲۸۶	۲۹۱	۷۹۲۲۲	۱۹۴۲۸	۲۷۵۴۹۵۱۴	۵۴۲۷۸	۲۶۸۲۵۵/۸
بانک ملی ..	.	.	۱۲۷	۱۴۴	۲۶۴۲	۹۰۸	۹۹۳۱	۸۷۲
بانک استان	.	.	۸۲	۷۲۱۶۶	۱۳۱۴۱	۲۳۹۶۱۰۰	۲۶۲۱۹	۲۴۱۷۸۲۱
بانک سپه	.	.	۵۸	۱۲۴۶	۲۴۱۰	۴۰۲۰۸	۲۹۹۲	۱۵۲۵۲۷
بانک ملت ..	۸۸۵	۲۴۹۲۸۶	۱۴	۵۸۷۸	۱۰۶۱	۳۱۷۷۰۲	۲۵۶۶	۱۱۰۹۸۴
بانک کشاورزی	-	-	-	-	-	-	-	-
بانک مسکن	.	.	.	.	۱۷۲	۳۳/۴	۲۴۷۰	۱۵۱/۸

ماخذ: بانکهای استان .

۱۲۲ - تعداد سپرده پس انداز و وام پرداختی صندوقهای قرض الحسنه در شهرستانهای استان : ۱۳۹۵  
(میلیون ریال)

شهرستان	تعداد سپرده قرض الحسنه	سپرده پس انداز		وام پرداختی	
		تعداد	مبلغ	تعداد	مبلغ
کل استان .....	-	-	-	-	-
بهر احمد .....	-	-	-	-	-
کوهگلرپه .....	-	-	-	-	-
کچساران .....	-	-	-	-	-

ماخذ: صندوقهای قرض الحسنه استان .

۱۲۳ - شعب و نمایندگی بانکها در استان : ۱۳۹۵

بانک	جمع	تعداد شعبه	تعداد نمایندگی و بوجه
جمع .....	۲۷	۲۷	۰
بانک ملی .....	۴	۴	۰
بانک استان .....	۱۱	۱۱	۰
بانک سپه .....	۲	۲	۰
بانک ملت .....	۲	۲	۰
بانک کشاورزی .....	۵	۵	۰
بانک مسکن .....	۲	۲	۰

ماخذ: بانکهای استان .



۱۴۴- کارکنان بانک‌ها در استان به تفکیک درجه تحصیلی : ۱۳۶۵

بانک	جمع	په‌سواد	کمتر از دیپلم	دیپلم	فوق	لیسانس و بالاتر
جمع	۲۲۹	.	۷۶	۱۴۸	۲	۱۲
بانک ملی	۴۰	.	۱۱	۲۶	۱	۲
بانک استان	۱۹	.	۲۱	۶۴	.	۴
بانک سپه	۱۷	.	۸	۹	.	.
بانک ملت	۱۱	.	۵	۶	.	.
بانک کشاورزی	۶۰	.	۱۷	۲۵	۱	۷
بانک مسکن	۱۲	.	۴	۸	.	.

ماخذ: بانکهای استان

۱۴۵ - متوسط هزینه های خوراکی و غیر خوراکی سالانه يك خانوار شهری بر حسب گروههای هزینه در استان : ۱۳۶۴ ( ریال )

گروه هزینه	جمع	خوراکی	غیر خوراکی
متوسط کل	۱۵۱۴۱۶۶/۲۷	۶۸۸۵۷۲/۶۵	۸۲۵۵۹۲/۶۲
کمتر از ۱۲۰۰۰	۱۰۰۷۲۲/۰۰	۴۵۷۲/۰۰	۹۶۱۵۰/۰۰
۱۲۰۰۰ تا ۲۴۰۰۰	۱۹۱۵۲۰/۵۰	۴۹۲۹۵/۵۰	۱۴۲۱۲۵/۰۰
۲۴۰۰۰ تا ۳۶۰۰۰	۲۰۰۲۱۷/۶۰	۱۵۲۸۶۸/۵۰	۱۴۷۲۴۹/۱۰
۳۶۰۰۰ تا ۴۸۰۰۰	۴۱۲۵۵۸/۲۴	۱۴۷۷۵۲/۴۹	۲۶۴۸۰۴/۷۵
۴۸۰۰۰ تا ۶۰۰۰۰	۵۲۷۲۲۸/۸۲	۲۰۷۲۲۰/۷۸	۳۲۰۰۰۸/۰۵
۶۰۰۰۰ تا ۹۰۰۰۰	۷۶۰۳۴۸/۹۵	۲۸۲۹۲۰/۲۰	۴۷۷۲۲۸/۷۵
۹۰۰۰۰ تا ۱۲۰۰۰۰	۱۰۰۸۷۷۹/۴۸	۴۱۳۳۸۵/۷۹	۵۹۵۲۹۲/۶۹
۱۲۰۰۰۰ تا ۱۸۰۰۰۰	۱۴۶۳۸۲۵/۵۲	۶۴۷۳۱۲/۶۰	۸۱۶۵۱۱/۹۲
۱۸۰۰۰۰ تا ۲۴۰۰۰۰	۲۰۶۲۰۰۲/۹۴	۱۰۸۰۵۴۸/۳۲	۹۸۲۴۵۵/۶۲
۲۴۰۰۰۰ و بیشتر	۲۸۲۷۱۲۸/۰۲	۱۸۲۶۴۹۷/۰۸	۲۰۰۰۶۲/۹۴

ماخذ: مرکز آمار ایران . نتایج تفصیلی آمارگیری از هزینه و درآمد خانوارهای شهری سال : ۱۳۶۴

۱۳۶ - متوسط هزینه فهرخوراکی مالانه يك خانوار شهری در استان : ( ریال )

۱۳۶۴	۱۳۶۲	اقلام صده فهر خوراکی
۸۲۵۵۹۲/۶۲	۵۹۵۱۷۰/۹۴	جمع کل .....
۱۲۵۹۵۲/۶۱	۹۴۲۰۱/۲۴	بوهاک و کفش .....
۲۲۸۰۱۴/۴۰	۲۷۹۴۹۸/۷۲	مسکن .....
۹۷۷۷۵/۲۲	۵۵۹۴۲/۰۶	لوازم ، اثاثه ، ملزومات و خدمات خانوار .....
۵۱۸۲۰/۰۷	۲۸۲۸۱/۰۷	بهداشت و درمان .....
۹۷۲۵۹/۹۸	۶۷۶۱۰/۱۸	حمل و نقل و ارتباطات .....
۱۹۰۱۴/۲۲	۹۱۰۶/۹۱	تفریحات ، سرگرمیها و خدمات فرهنگی .....
۱۰۵۷۵۴/۹۰	۶۰۴۲۸/۷۴	کالاهای خدمات متفرقه خانوار .....

ماخذ: مرکز آمار ایران . نتایج تفصیلی آمارگیری از هزینه و درآمد خانوار شهری ۱۳۶۲ و ۱۳۶۴

۱۴۱ - متوسط هزینه های خوراکی مصرف شده سالانه يك خانوار شهری در استان : ( ریال )

۱۳۶۴	۱۳۶۲	اقلام صده خوراکی
۶۸۸۵۷۲/۶۵	۷۵۴۲۱۵/۸۲	جمع کل .....
۱۰۲۰۲۸/۸۲	۱۲۲۸۲/۴۷	آرد ، رشته ، غلات ، نان و فرآورده های آن .....
۱۸۵۶۲۷/۰۸	۲۵۵۶۲۰/۹۰	گوشت .....
۵۶۵۱۹/۱۹	۶۸۰۴۲/۸۵	شیر و فرآورده های آن و تخم مرغ .....
۱۹۴۴۶/۸۶	۹۶۴۹/۷۹	روغن ها و چربیها .....
۱۵۲۲۱۹/۰۹	۱۶۶۵۸۰/۲۲	میوه ها و سبزیها .....

ماخذ: مرکز آمار ایران . نتایج تفصیلی آمارگیری از هزینه و درآمد خانوار شهری ۱۳۶۲ و ۱۳۶۴



۱۳۹۱ - متوسط هزینه های غیرخوراکی سالانه يك خانوار روستائی در استان : (ریال)

۱۳۶۴	۱۳۶۲	انعام عمده غیر خوراکی
۲۵۲-۷۲/۸۲	۲۲۶۶۵۲/۲۲	جمع کل .....
۷۱۲۲-/۲۰	۵۶۵۱۱/۸۲	پوشاک و کفش .....
۸۷۹۲۷-۰۲	۸۰۲۵۲/۷۰	مسکن .....
۲۸۲۷۲/۹۲	۲۶۲۸۹/۸۲	لوازم ، اثاثه ، ملزومات و خدمات خانوار
۱۵۹۶۶/۱۲	۸۵۷۲/۵۷	بهداشت و درمان .....
- ۹۹۲-/-۵	۱۶۱۵۵/۲۲	حمل و نقل و ارتباطات .....
۸۷۵۶/۸۵	۵۰۲۲/۳۱	تفریحات و سرگرمیها و خدمات فرهنگی
۲۹۵۲۸/۵۵	۲۱۲۲۱/۵۲	کالاهای خدمات متفرقه خانوار .....

ماخذ: مرکز آمار ایران . نتایج تفصیلی آمارگیری از هزینه و درآمد خانوارهای روستائی سال ۱۳۶۲، ۶۴

۱۵۰ - متوسط هزینه های خوراکی مصرف شده سالانه يك خانوار روستائی در استان (ریال)

۱۳۶۴	۱۳۶۲	انعام عمده خوراکی
۲۷۹۲۷۵/۰۱	۲۶۶۲۶۸/۲۸	جمع کل .....
۱۲۱-۶۷/۵۹	۱۲۵۷۲۷/۲۲	آرد ، غلات ، نان و فرآورده های آن .....
۲۸۶۸۲/۲۲	۲۵۲۹۹/۳۰	گوشت .....
۲۲۸۸۶/۲۷	۲۲۸۴۵/۲۹	شیر و فرآورده های آن و تخم پرندگان .....
۵۲۶۷/۹۹	۲۹۶۶/۸۲	روغنها و چربیها .....

ماخذ: مرکز آمار ایران . نتایج تفصیلی آمارگیری و درآمد خانوارهای روستائی سال ۱۳۶۲، ۶۴

۱۵۰ - متوسط هزینه های خوراکی مصرف شده ... (دنباله)

۱۳۶۴	۱۳۶۳	اندام عمده خوراکی
۲۱۶۲۴/۶۲	۲۲۳۲۸/۲۷	میوه ها و سبزیها .....
۴۹۸۷/۹۱	۵۳۷۱/۵۸	خشکبار و حبوبات .....
۲۶۲۵۹/۱۳	۲۲۹۰۲/۹۵	قند ، شکر ، شیری ها ، چای ، قهوه و کاکائو
۲۸۱۴/۵۷	۲۳۷۱/۸۱	ادویه ها و چاشنی ها و سایر ترکیبات خوراکی ..
۲۳۶۸۰/۲۸	۲۳۲۱۵/۶۰	نوشابه ها و غذاهای آماده و دخانیات .....

ماخذ: مرکز آمار ایران . نتایج تفصیلی آمارگیری از هزینه و درآمد خانوارهای روستائی سال ۶۳ و ۶۴

۱۵۱ - متوسط هزینه های خوراکی خریداری سالانه يك خانوار روستائی در استان (ریال)

۱۳۶۴	۱۳۶۳	اندام عمده خوراکی
۱۸۰۷۷۸/۹۶	۶۳۲۷۸/۴۰	جمع کل .....
۶۶۶۶۶/۸۶	۶۵۰۷۲/۲۷	آرد ، رشته ، فلات ، نان و فرآورده های آن
۲۲۷۸۵/۱۲	۲۲۱۳۸/۱۲	گوشت .....
۵۰۴۱/۲۳	۴۵۴۶/۲۵	شیر و فرآورده های آن و تخم پرندگان .....
۲۵۱۶/۴۰	۱۰۳۷/۰۲	روغن ها و چربیها .....
۲۷۲۷۸/۲۲	۱۸۹۹۵/۳۶	میوه ها و سبزیها .....
۴۸۸۲/۹۷	۴۸۴۴/۲۵	خشکبار و حبوبات .....
۲۵۲۸۸/۲۶	۲۱۷۸۲/۹۶	قند ، شکر ، شیری ها ، چای ، قهوه و کاکائو
۲۷۷۷/۹۷	۲۳۵۵/۷۲	ادویه ها و چاشنی ها و سایر ترکیبات خوراکی .
۲۳۰۴۱/۵۳	۲۲۷۱۳/۱۴	نوشابه ها و غذاهای آماده و دخانیات .....

ماخذ: مرکز آمار ایران . نتایج تفصیلی آمارگیری از هزینه و درآمد خانوارهای روستائی سال ۶۳ و ۶۴

۱۵ - متوسط هزینه های خوراکی غیرخریداری سالانه یک خانوار روستائی در استان : (ریال)

۱۳۶۳	۱۳۶۲	اقلام عمده خوراکی
۹۸۹۵/۹۵	۱۰۲۷۸۹/۸۴	..... مع کل
۶۴۴۰۰/۸۰	۷۰۶۵۲/۸۴	..... آرد، رشته، غلات، نان و فرآورده های آن
۵۸۹۹/۳۱	۳۳۷۱/۱۷	..... گوشت
۱۹۸۴۵/۰۲	۱۹۳۱۹/۰۲	..... شهروفرآورده های آن و تخم پرندگان
۲۹۵۲/۵۸	۳۹۲۹/۸۲	..... روغنها و چربیها
۲۸۴۶/۱۸	۳۳۵۲/۸۸	..... میوه ها و سبزیها
۱۰۲/۹۲	۵۲۷/۲۱	..... خشکبار و حبوبات
۹۷۰/۷۶	۱۱۱۸/۹۷	..... قند، شکر، شیرینی ها، چای، قهوه و کاکائو
۲۶/۵۹	۱۶/۰۷	..... ادویه و چاشنی ها و سایر ترکیبات خوراکی
۶۳۸/۷۵	۵۰۱/۸۶	..... نوشابه ها و غذاهای آماده و دخانیات

ساخت: مرکز آمار ایران. نتایج تفصیلی آمارگیری از هزینه و درآمد خانوارهای روستائی سال ۶۳ و ۶۴

۱۵ - شاخص بهای کالاها و خدمات مصرفی در شهرهای استان : ۱۳۶۵

دوکلیدان	چرام	دهدشت	سی سخت	یاسوج	کالاها و خدمات
-	-	-	-	-	..... شاخص کل
-	-	-	-	-	..... خوراک
-	-	-	-	-	..... پوشاک
-	-	-	-	-	..... مسکن
-	-	-	-	-	..... اتاق خانه
-	-	-	-	-	..... کالاها و خدمات مورد استفاده در خانه
-	-	-	-	-	..... رفت و آمد شهری و مسافرت
-	-	-	-	-	..... درمان و بهداشت
-	-	-	-	-	..... هزینه های شخصی
-	-	-	-	-	..... سایر کالاها و خدمات

ساخت: بانک مرکزی ایران

۱۵۴ - مالیاتهای دریافتی در شهرستانهای استان : ۱۳۶۵ (هزارریال)

شهرستان	جمع	مالیات مستقیم	مالیات غیرمستقیم
کل استان .....	۴۰۸ ۶۲۲	۴۰۸ ۶۲۲	
بهرابرامحمد .....	۲۲۱۱۴۰	۲۲۱۱۴۰	
کهنکلهویه .....	۲۲۲۹۲	۲۲۲۹۲	
کچساران .....	۱۶۴۰۹۰	۱۶۴۰۹۰	

ماخذ: اداره کل امور اقتصادی و دارایی استان

۱۵۵ - درآمدهای مالیاتی اداره کل امور اقتصادی و دارایی استان برحسب منابع مالیاتی (هزارریال)

سال ۱۳۶۵		منابع مالیاتی
درصد	مبلغ	
		جمع کل .....
۱۰۰	۲۷۵۴۵۸	حقوق دولتی و غیر دولتی .....
۲۵۳۶	۱۷۰۲۲۶	شرکت های خصوصی .....
۰/۲۲	۸۱۱	شرکت های دولتی .....
	-	مشاغل .....
۶/۷۵	۲۵۲۵۹	مالیات مستقالات .....
۲/۸۶	۱۴۴۹۴	مالیات ارث .....
۰/۰۲	۵۸	حق تمهید و نقل و انتقالات .....
۸/۷	۲۰۲۹۲	حق تمهید و ویرات .....
۰/۲۲	۱۵۷۵	نقل و انتقالات سرقفلی .....
۱/۶۸	۶۲۹۹	گذرنامه .....
	-	مستقره مالیاتی .....
۰/۱۴	۵۴۶	مالیاتهای تکلیفی .....
۱/۴۲	۵۴۲۶	بندج تبصره ۱۶ .....
۲۲/۰۶	۱۲۰۲۷۱	غیرمستقیم .....

ماخذ: اداره کل امور اقتصادی و دارایی استان

۱۵۶ - اقلام عمده کالامی وارد و صادر شده از طریق گمرک خانه های استان : ۱۳۶۵

صادرات		واردات		اقلام عمده
ارزش	مقدار	ارزش	مقدار	
x	x	x	x	x

۱۵۷ - انواع درآمد و هزینه شهرداریهای استان : ۱۳۶۵

ریال	نوع درآمد و هزینه
.....	جمع درآمد .....
.....	درآمد مستمر .....
.....	درآمد غیر مستمر .....
.....	سایر درآمدها .....
.....	موجودی اول سال .....
.....	جمع هزینه .....
.....	هزینه های سازمانی و اداری .....
.....	هزینه های شهری .....
.....	هزینه های ایمنی و آتش نشانی .....
.....	هزینه های خیریه .....
.....	هزینه دیون و تعهدات .....
.....	هزینه های عمرانی .....
.....	سایر هزینه ها .....
.....	موجودی آخر سال .....

ساخته: شهرداریهای استان



۱۵۸ - تعداد پروانه های ساختمانی صادره توسط شهرداریهای استان : ۱۳۶۵

شهرداری	تعداد کل	مورد استفاده ساختمان					
		مسکونی	بازرگانی	مسکونی بازرگانی	امور شسی	بهداشتی	صنعتی
کل استان	...	...	...	...	...	...	...
چرام	x	x	x	x	x	x	x
دوگنبدان	...	...	...	...	...	...	...
دمدشت	x	x	x	x	x	x	x
سی سخت	x	x	x	x	x	x	x
پاسوج	...	...	...	...	...	...	...

ماخذ: شهرداریهای استان

۱۵۹ - تعداد پروانه های ساختمانی صادره توسط شهرداریهای استان بر حسب فصول : ۱۳۶۵

شهر به ترتیب جمعیت	جمعیت شهر ۱۳۶۵	کل پروانه های صادر	پروانه های صادر در فصل				تعداد طبقات	
			بهار	تابستان	پاییز	زمستان	دو طبقه	سه طبقه و بیشتر
کل استان	۱۱۱۱۲۰	...	...	...	...	...	...	
دوگنبدان	۵۱۲۱۵	...	...	...	...	...	...	
پاسوج	۲۹۶۸۰	...	...	...	...	...	...	
دمدشت	۱۹۵۵۴	x	x	x	x	x	x	
تلکردچرام	۵۷۰۷	x	x	x	x	x	x	
سی سخت	۴۹۶۴	x	x	x	x	x	x	

ماخذ: شهرداریهای استان

۱۶۰ - فعالیت های عمرانی اداره کل مسکن و شهرسازی استان (مزار ریال)

شرح	۱۳۶۵			۱۳۶۴			۱۳۶۳		
	تعداد پروژه	دستگاه	هزینه	تعداد پروژه	دستگاه	هزینه	تعداد پروژه	دستگاه	هزینه
جمع .....	۲۷	۶۵۰	۲۵۱۲۰۰۹	۸۲	۱۰۸۲	۸۱۰۹۱۶	۸۲	۱۲۷۱	۷۲۸۲۷۲
عمران شهری ..	.	.	.	۱	۱	۹۰۰۰۰	۱	۱	۴۶۸۲۰
ساختمانهای دولتی .	۹	۹	۵۸۲۹۶۴	۱۷	۱۷	۲۰۱۰۱۰	۱۷	۱۷	۱۸۲۱۶۹
خانه سازی : ....	۱۸	۶۲۱	۱۹۲۸۰۴۵	۶۵	۱۰۶۵	۵۱۹۹۰۶	۶۵	۱۲۵۲	۴۹۸۲۷۴

ماخذ: اداره کل مسکن و شهرسازی استان

۱۶۱ - تعداد و هزینه طرحهای انجام شده عمران شهری بوسیله اداره کل مسکن و شهرسازی استان : ۱۳۶۵ (مزار ریال)

عنوان طرح	تعداد طرح	هزینه	
		مبلغ	درصد
جمع .....	۱۶	۲۲۲۸۲۸۵	۱۰۰
ایجاد و تاسیسات مربوط به آب آشامیدنی واحداث فاضلاب ..	۱	۲۰۹۰۷۰	۸/۶
احداث خیابان وانجام عملیات اسفالت .....	.	.	.
احداث ساختمان موسسات آموزشی .....	.	.	.
احداث تاسیسات ورزشی .....	.	.	.
احداث واحدهای مسکونی .....	۷	۱۲۲۱۶۹۹	۵۰/۹
احداث ساختمانهای دولتی .....	۵	۲۱۸۲۰۴	۸/۹
احداث بناهای حفاظتی .....	.	.	.
احداث مراکز درمانی .....	۲	۱۵۵۴۸۲	۶/۴
احداث مراکز رفاهی .....	۱	۶۱۲۹۲۰	۲۵/۲

ماخذ: اداره کل مسکن و شهرسازی استان

۱۶۲ - تعدادوزیربنای خانه های سازمانی اداره کل مسکن و شهرسازی استان

۱۳۶۳		۱۳۶۴		۱۳۶۵		شهرستان
زیربنا (مترمربع)	تعداد	زیربنا (مترمربع)	تعداد	زیربنا (مترمربع)	تعداد	
۴۰۲۶۶	۲۶۶	۱۸۷۵۴	۲۲۸	۱۶۲۹۰	۲۲۱	کل استان .....
۷۶۰۸	۸۹	۷۱۸۸	۸۲	۶۸۵۸	۸۲	بهبهراحد .....
۵۹۶۴	۷۱	۵۵۳۴	۶۷	۳۶۹۶	۴۴	کهکیلویه .....
۶۶۹۴	۱۰۶	۶۰۲۲	۹۸	۵۸۲۶	۹۴	کچساران .....

ماخذ: اداره کل مسکن و شهرسازی

۱۶۳ - زمینهای واگذارشده توسط سازمان عمران اراضی دوشهرستانهای استان : ۱۳۶۵

کارگاههای تولیدی		تاسیسات دولتی عام المنفعة		مسکونی		شهرستان / شهر
مساحت (مترمربع)	تعداد پلاک	مساحت (مترمربع)	تعداد پلاک	مساحت (مترمربع)	تعداد پلاک	
.	.	۱۷۵۰۷۸	۱۴	۱۵۸۳۸۰	۵۹۲	جمع کل .....
.	.	۱۶۲۵۲۸	۹	۲۲۲۵۶	۸۲	بهبهراحد .....
.	.	۱۶۲۵۲۸	۹	۲۲۲۵۶	۸۲	باسوج .....
x	x	x	x	x	x	سی سخت .....
.	.	۲۲۲۵	۱	۱۴۸۹۸	۴۹	کهکیلویه .....
.	.	۲۲۲۵	۱	۱۴۸۹۸	۴۹	دمدشت .....
x	x	x	x	x	x	چرام .....
.	.	۸۱۱۵	۴	۱۱۹۲۳۶	۴۶۱	کچساران .....
.	.	۸۱۱۵	۴	۱۱۹۲۳۶	۴۶۱	دوکنبدان .....

ماخذ: اداره کل مسکن و شهرسازی

۱۶۴ - تعداد هزینه طرحهای عمران شهری انجام شده در استان سال ۱۳۶۵: (مزاروبال)

درصد	مبلغ	تعداد	عنوان طرح
	۴۵۵۷۸۸	۲۲	جمع .....
۴	۱۵۰۰۰	۱	تکمیل ساختمان اداره کل امور اقتصادی و دارایی .....
۳	۱۲۰۰۰	۱	" ثبت احوال یاسوج .....
۲	۵۴۰۰	۱	" دادگاه دمدشت .....
۱	۵۰۰۰	۱	" ارشاد اسلامی یاسوج .....
۱	۵۰۰۰	۱	" ساختمان بهداری دوکندگان .....
۱	۴۰۰۰	۱	" مشترک دادگستری و ثبت اسناد یاسوج .....
۲	۶۶۰۰	۱	" " " " دوکندگان .....
۱	۵۰۰۰	۱	" فرمانداری دمدشت .....
۲	۹۸۰۰	۲	" انبار بهمارستانها و آسایشگاهها .....
۲	۹۰۹۸	۲	تکمیل ۲ مدرسه متوسطه عمومی .....
۱	۱۷۲۲	۱	" یک سالن ورزشی در استان .....
۲۶	۱۱۵۰۰۰	۴	" شبکه آب آشامیدنی ۵ شهرستان .....
۵	۲۰۰۰۰	۲	" ۴ سبیل بند شهری در استان .....
۱۰	۲۲۵۰۰	۵	تکمیل عملیات احداث و اسفالت و جدولگذاری شهابان در شهرهای
۱	۴۵۰۰	۲	" عملیات ساختمانی واحداثیهیات شهری در یاسوج و جهرام استان
۲۲	۱۰۳۰۰۰	۵	" ۱۸۶ واحدهای مسکن سازمانی کارمندان .....
۷	۲۱۷۰۰	۷	" ۶ مدرستان فنی .....
۱۲	۵۷۸۶۰	۱	" سردخانه ۲۰۰۰ تنی یاسوج .....
۱	۲۶۲۷	۱	" کارگاه رنگ رزی یاسوج .....

اخذ: سازمان برنامه و بودجه استان .





۱۶۶ - اعتبارات عمرانی مصوب و هزینه شده استان بر حسب طرح : ۱۳۶۵ ( هزار ریال )

تجزیه	هزینه	مصوب	عنوان طرح
			کل استان .....
۱۰۰	۱۴۹۹۵	۱۵۰۰۰	تکمیل ساختمان اداره کل امور اقتصادی و دارایی .....
۱۰۰	۱۳۹۹۴	۱۳۰۰۰	" ثبت احوال یاسوج .....
۸۵	۴۴۷۶	۵۴۰۰	" دادگاه مددشت .....
۸۰	۳۶۹۹	۵۰۰۰	" ارشاد اسلامی یاسوج .....
۹۵	۴۷۲۰	۵۰۰۰	" بهداری دوکندان .....
۱۰۰	۱۶۵۸	۴۰۰۰	" مشترک دادگستری و ثبت اسناد یاسوج .....
۱۰۰	۳۴۵۷	۶۶۰۰	" " " " دوکندان .....
۱۰۰	۴۸۸۹	۵۰۰۰	" فرمانداری مددشت .....
۱۰۰	۶۷۶۱۶	۶۷۶۲۸	تکمیل ۱۰ مدرسه ابتدائی .....
۱۰۰	۱۵۰۰۰	۱۵۰۰۰	نوسازی ۹۰ مدرسه ابتدائی .....
۸۹/۵	۳۳۲۰۶	۳۳۲۱۸	تکمیل ۱۴ مدرسه راهنمایی تحصیلی .....
۵۳	۹۰۶۸	۹۰۶۸	تکمیل سه مدرسه متوسطه عمومی .....
۸۸	۱۳۴۴۲	۱۴۲۰۰	تکمیل مراکز بهداشتی درمانی شهری و مراکز بهداشت .....
۹۶	۲۰۲۷	۴۰۰۰	تکمیل انبارها و تعمیرگاهها و توقفگاههای وسائط نقلیه .....
۹۳	۶۳۸۷	۶۸۰۰	" انبار بیمارستان ها و آسایشگاهها .....
۹۴	۳۲۰۲۶	۳۲۰۰۰	" مراکز بهداشتی و درمانی روستائی .....
۹۷	۱۰۳۱۰۰	۱۰۷۰۰۰	تامین و لوله کشی آب آشامیدنی روستاها .....
۹۳	۲۰۶۷۳	۲۳۵۰۰	تکمیل سه مجتمع ورزشی و تعمیر سایر تاسیسات ورزشی .....
۱۰۰	۱۷۳۳	۱۷۳۳	" سالن ورزشی در استان .....
۷۷/۴	۱۰۹۴۴۸	۱۱۵۰۰۰	تکمیل آب آشامیدنی ۵ شهر استان .....
۱۰۰	۱۹۴۳۴	۲۰۰۰۰	" ۴ سبیل بند شهری در استان .....
۱۰۰	۴۴۳۵۸	۴۴۵۰۰	" عملیات احداث و اسفالت و جدولگذاری ۵ خیابان در شهرهای استان .....

۱۹۶ - اعتبارات عمرانی مصوب و هزینه شده استان ... (دستگاه)

شماره	هزینه	مصوب	عنوان طرح
۷۵	۲۰۵۶۶	۲۱۲۲۵	ایجاد مرکز خدمات درمانی چرام
۷۶	۱۸۲۶۱	۱۹۰۰۰	سرفارویاب
۷۷	۲۰۸۰۲	۲۲۰۰۰	لنده
۸۲	۲۰۰۵۱	۲۱۰۰۰	طوبی سرخندی
۹۰	۱۱۰۰۰	۱۱۲۵۰	حومه کهنکلیوبه
۸۵	۱۶۶۱۲	۱۷۸۷۵	قلعه دختر
۸۸	۲۶۲۲۷	۲۷۲۰۰	تکمیل آب اراضی سنتی از منابع آبهای سطحی - تکمیلی
۹۱	۲۲۲۰۰	۲۲۲۲۵	زیرزمینی - تکمیلی
۲۵	۹۹۵	۱۰۰۰۰	سازمانی - ابتدائی
۷۹	۷۵۰۰۰	۹۵۰۰۰	تامین برق روستائی استان کهنکلیوبه و بویراحمد
۱۰۰	۲۷۵۰۰	۲۷۵۰۰	تکمیل
۱۰۰	۷۱۰۰۰	۷۱۰۰۰	تکمیل
۱۰۰	۵۷۸۰۰	۵۷۸۶۰	تکمیل سردخانه ۲۰۰۰ تنی یاسوج
۱۰۰	۲۷۵۰۰	۶۵۰۰۰	تکمیل امکانات فرشباغی در سطح استان
۱۰۰	۲۶۲۷	۲۶۲۷	تکمیل کارگاه رنگرزی یاسوج
۱۰۰	۲۸۵۰۰	۵۰۰۰۰	آموزش ۵۰ کارآموز و تولید ۵۰۰ متر کلم و جاجیم
۱۰۰	۱۲۸۵	۱۵۰۰	تهیه دفترچه مشخصات معادن و پتانسیل های مواد معدنی
۷۰	۲۶۹۰	۱۷۰۰۰	تجهیز و راه اندازی معادن سنگ ساختمانی و آهکی صالحان
۱۷	۱۵۰۶۱	۱۵۲۷۵	تکمیل ۷ دستگاه اندازه گیری نهادهای کشاورزی
۱۰۰	۱۵۰۰۰	۱۵۰۰۰	چند منظوره کشاورزی
۹۸	۱۲۸۸۲۰۷	۱۲۵۰۹۰	تکمیل ۲۰۲ کیلومتر راه فرعی وابسته فنی

مآخذ: سازمان برنامه و بودجه استان



۱۶۹ - اعتبارات عمرانی مصوب و هزینه شده استان بر حسب طرح : ۱۳۶۵ ( هزار ریال )

فهرستی	هزینه	مصوب	عنوان طرح
			کل استان .....
۱۰۰	۱۴۹۹۵	۱۵۰۰۰	تکمیل ساختمان اداره کل امور اقتصادی و دارایی ...
۱۰۰	۱۲۹۹۴	۱۲۰۰۰	" " ثبت احوال یاسوج .....
۸۵	۴۴۷۶	۵۴۰۰	" " دادگاه عدالت .....
۸۰	۲۶۹۹	۵۰۰۰	" " ارشاد اسلامی یاسوج .....
۹۵	۴۷۴۰	۵۰۰۰	" " بهداری دوکندیان .....
۱۰۰	۱۶۵۸	۴۰۰۰	" " مشترك دادگستری وثیت اسناد یاسوج .....
۱۰۰	۲۴۵۷	۶۶۰۰	" " " " دوکندیان .....
۱۰۰	۴۹۸۹	۵۰۰۰	" " فرمانداری عدالت .....
۱۰۰	۶۷۶۱۶	۶۷۶۲۸	تکمیل ۱۰ مدرسه ابتدائی .....
۱۰۰	۱۵۰۰۰	۱۵۰۰۰	نوسازی ۹۰ مدرسه ابتدائی .....
۸۹/۵	۳۳۴۰۶	۳۳۴۱۸	تکمیل ۱۴ مدرسه راهنمایی تحصیلی .....
۵۲	۹۰۶۸	۹۰۶۸	تکمیل سه مدرسه متوسطه عمومی .....
۸۸	۱۲۴۴۲	۱۴۲۰۰	تکمیل مراکز بهداشتی درمانی شهری و مراکز بهداشت .....
۹۶	۲۰۴۷	۴۰۰۰	تکمیل انبارها و تعمیرگاهها و توقفگاههای وسائط نقلیه .....
۹۲	۶۲۸۷	۶۸۰۰	" " انبار بیمارستان ها و آزمایشگاهها .....
۹۴	۲۲۰۲۶	۲۲۰۰۰	" " مراکز بهداشتی و درمانی روستائی .....
۹۲	۱۰۲۱۰۰	۱۰۷۰۰۰	تامین ولوله کشی آب آشامیدنی روستاها .....
۹۴	۲۰۶۷۲	۲۲۵۰۰	تکمیل سه مجتمع ورزشی و تعمیر سایر تاسیسات ورزشی .....
۱۰۰	۱۷۲۲	۱۷۲۲	" " سالن ورزشی در استان .....
۷۷/۴	۱۰۹۴۴۸	۱۱۵۰۰۰	تکمیل آب آشامیدنی ۵ شهرستان .....
۱۰۰	۱۹۲۲۴	۲۰۰۰۰	" " ۴ سبیل بند شهری در استان .....
۱۰۰	۴۳۲۵۸	۴۳۵۰۰	" " عملیات احداث و اسفالت و جدولگذاری ۵ خیابان در شهرهای استان



۱۶۸ - اعتبارات جاری دستگاههای دولتی در استان بر حسب ماده هزینه سال : ۱۳۶۵ (هزار ریال)

اعتبارات تخصیص داده شده	اعتبارات مصوب	موضوع
۱۰۸۶۹۸۹۲	۱۱۰۲۱۰۲۷	جمع کل .....
۹۱-۲۷۵۶	۹۱۵۱۷۲۸	فصل اول - هزینه های پرسنلی .....
۲۲۶۸۹۰۵	۲۲۹۹۲۱۰	ماده ۱ - حقوق و دستمزد .....
۵۸۲۳۸۵۱	۵۸۵۲۴۱۸	ماده ۲ - مزایا و کمک ها .....
۹۹۵۹۲۰	۱۱۰۲۸۶۸	فصل دوم : هزینه های اداری .....
۲۲۲۲۹۵	۲۵۲۲۲۰	ماده ۲ - هزینه سفر مأموریت ، حمل و نقل و ارتباطات
۲۹۷۲۰	۵۰۰۶۶	ماده ۴ - اجاره .....
۱۲۹۰۱۵	۱۵۲۸۴۹	ماده ۵ - خدمات قراردادی .....
۱۰۵۸۰۸	۱۱۲۰۶۱	ماده ۶ - سوخت ، برق و آب .....
۲۵۹۰۷۲	۵۲۲۴۷۲	ماده ۷ - مواد و لوازم مصرف شش .....
-	-	ماده ۸ - هزینه های سری .....
۷۲۵۲۲	۷۸۲۲۲	فصل سوم : هزینه های سرمایه ای .....
-	-	ماده ۹ - مطالعه برای ساختمان و تأسیسات
۸۱۶۴	۸۶۲۶	ماده ۱۰ - خرید ساختمان ، زمین و حقوق انتقالی
-	-	ماده ۱۱ - ساختمان .....
۲۶۲۰۵	۲۷۲۸۲	ماده ۱۲ - ماشین آلات و تجهیزات عمده .
۴۹۹۷۵	۴۱۲۲۲	ماده ۱۲ - سایر کالاهای مصرف شش ..
۲۲۰	۷۸۰	ماده ۱۴ - وام مشارکت و کمک برای سرمایه گذاری بخش عمومی
-	-	ماده ۱۵ - وام مشارکت و کمک برای سرمایه گذاری بخش خصوصی

۱۶۸ - اعتبارات جاری دستگاههای دولتی... (دنباله)

اعتبارات تخصیص داده شده	اعتبارات مصوب	منوان
۶۷۵۷۸۲	۶۸۸۲۲۹	فصل چهارم - پرداخت های انتقالی .....
۱۶۲۰۴۲	۱۶۲۰۴۲	ماده ۱۶ - کمک واعانه بخش عمومی ...
۲۷۲۰۷۵	۲۸۲۲۹۷	ماده ۱۷ - کمک واعانه بخش خصوصی ...
-	-	ماده ۱۸ - بازپرداخت وام پرداخت کارمندان (بهره)
۱۸۹۲۸	۱۹۰۴۱	ماده ۱۹ - پرداخت های انتقالی به کارکنان
۱۲۰۷۲۷	۱۲۲۸۴۹	ماده ۲۰ - دیون بلا محل .....

ماخذ: سازمان برنامه و بودجه استان

۱۶۹ - توزیع اعتبارات عمرانی استان به تفکیک شهرستان در مناطق شهری و روستایی سال ۱۳۶۵ (هزار ریال)

شهرستان	جمع	درصد نسبت به کل اعتبارات	مناطق شهری		مناطق روستایی	
			مبلغ	درصد نسبت به کل اعتبارات	مبلغ	درصد نسبت به کل اعتبارات
کل استان ...	۲۲۵۶۰۴۹	۹۸	۷۶۶۱۶۱	۹۹/۹	۱۵۸۹۸۸۸	۱۰۰
بهرآحمد ..	۹۵۲۰۶۶	۴۰	۲۲۲۱۷۲	۴۲	۶۲۰۸۹۲	۳۹/۷
کهنکلیوبه ..	۷۷۰۱۹۴	۳۲	۱۹۴۱۷۹	۲۶/۲	۵۷۶۰۱۵	۳۶/۲
کچساران ..	۶۲۲۷۸۹	۲۶	۲۴۹۸۰۹	۳۲/۶	۳۸۲۹۸۰	۲۴

ماخذ: سازمان برنامه و بودجه استان

۱۷۰ - انواع معاملات ثبت شده در دفاتر اسناد رسمی شهرستانهای استان : ۱۳۶۵

شهرستان	جمع کل	قطعی	شرطی	ذمه ای	اجاره ای	متفرقه
کل استان .....	۷۶۲۰	۱۸۵۶	۶۷۰	۸۱۷	۱۷	۴۲۶۰
بهر احمد .....	۳۹۳۳	۱۱۰۴	۵۳۹	۱۴۲	۱۶	۲۱۲۲
کهکلیه .....	X	X	X	X	X	X
کچساران .....	۳۶۹۷	۷۵۲	۱۳۱	۶۷۵	۱	۲۱۲۸

ماخذ: ادارات ثبت اسناد شهرستانهای استان .

۱۷۱ - شرکت های داخلی ثبت و منحل شده بر حسب میزان سرمایه در شهرستانهای استان : ۱۳۶۵

شهرستان	شرکت ثبت شده		شرکت منحل شده	
	تعداد	سرمایه (ریال)	تعداد	سرمایه (ریال)
کل استان .....	۲۷	۳۱۹۳۲۲۰۰۰	X	X
بهر احمد .....	۱۲	۱۵۲۵۷۲۰۰۰	X	X
کهکلیه .....	X	X	X	X
کچساران .....	۱۴	۱۶۵۷۵۰۰۰۰	X	X

ماخذ: ادارات ثبت اسناد شهرستانهای استان .

