

جمهوری اسلامی ایران

سازمان برنامه و بودجه استان کهگیلویه و بویراحمد

معاونت آمار و اطلاعات

# آمارنامه استان کهگیلویه و بویراحمد

۱۳۶۶

تاریخ انتشار: شهریور ۱۳۶۸


چاپ در چاپخانه مرکز آمار ایران

✦ سازمان برنامه و بودجه استان کهگیلویه و بویراحمد ، معاونت آمار و اطلاعات

✦ آمارنامه استان کهگیلویه و بویراحمد ۱۳۶۶

✦ تاریخ انتشار : شهریور ۱۳۶۸

✦ چاپ در چاپخانه مرکز آمار ایران



کتابخانه مرکز آمار ایران  
شماره ... ۹۴۰۶ ...

۲۰۱ ۱۳۴۸ / ۷ / ۱۰۱

2-3P

صفحه	عنوان
یک	مقدمه
دو	مشخصات جغرافیائی و اقلیمی
سه	علائم اختصاری
چهار	نقشه
۱	تقسیمات جغرافیائی
۲	جمعیت و تعداد آبادیها
۴	خانوار و جمعیت عشایر
۶	مقایسه جمعیت شهرها
۷	وضع سواد جمعیت ۶ ساله و بالاتر
۸	ولادت ، فوت
۱۰	آموزش
۲۷	ورزش
۳۰	بهداشت و درمان
۴۲	تامین اجتماعی و بهداشتی
۵۲	شرکتهای تعاونی کارگری و غیر کارگری
۵۶	تعداد اعضا شرکتهای تعاونی تولیدی
۵۹	اوقاف
۶۱	موزه ، کتابخانه ، سینما
۶۲	کشاورزی
۷۲	دامپزشکی
۷۶	ماشینهای کشاورزی
۷۷	شرکتهای تعاونی روستائی
۷۸	چنگل و مرتع
۸۰	بانک کشاورزی
۸۲	دام

۸۹	قند و شکر
۹۰	معادن و صنایع
۹۴	ارتباطات و مخابرات
۱۰۰	دخانیات
۱۰۲	بیمه
۱۰۲	بانک و پول
۱۰۸	هزینه و در آمد خاوار
۱۱۲	مراکز مذهبی و فرهنگی شهرها
۱۱۴	مالیات
۱۱۶	شهرداریها
۱۱۸	ساختمان و مسکن
۱۲۲	اعتبارات عمرانی و جاری
۱۲۹	جهاد سازندگی
۱۲۷	بنیاد مسکن
۱۲۷	کمیته امداد امام

۲۱۵/۵۹۲  
۲۴۳۳  
۲۰۵

بسمه تعالی

مقدمه

طرح تهیه آمار نامه استانی یکی از طرحهای جاری مرکز آمار ایران است و همه ساله توسط معاونت آمار سازمان برنامه و بودجه استانها به اجرا در می آید. ارائه این نشریه علاوه بر اینکه نیاز تصمیم گیران و برنامه ریزان منطقه ای را در زمینه آمار و اطلاعات مختلف در سطوح جغرافیایی استان، شهرستان و حتی در پاره ای موارد برای سطوح کوچکتر تامین می نماید، در بسیاری از موارد نیز امکان تهیه آمارهایی را در سطح ملی فراهم می آورد که از طریق سازمانهای مرکزی تهیه آنها مشکل بوده یا عملاً مقدور نمی باشد.

آمارنامه های استانی از یک طرف واقعیات اقتصادی، اجتماعی و ... استانها را بیان می کند و از سوی دیگر میزان تحولات و تغییرات حاصل از انجام برنامه های اقتصادی - اجتماعی دولت و فعالیتهای بخش خصوصی را نشان میدهد. این نشریه ها امکان مقایسه آماری پدیده های مختلف بین استانها و دیگر سطوح جغرافیایی را برای محققین و دیگر علاقمندان مقدور می سازد.

معاونت آمار سازمان برنامه و بودجه استان کهگیلویه و بویر احمد جهت تامین اهداف فوق همچون سالهای قبل اقدام به تهیه آمار نامه مربوط به سال ۱۳۶۶ نموده و در دسترس مسئولین، نهادها و افراد علاقمند قرار میدهد.

در پایان از کلیه سازمانها، ادارات و نهادهایی که با ارائه آمار و اطلاعات مربوطه ما را در تهیه این نشریه یاری نموده اند تشکر و قدر دانی موشود.

معاونت آمار و اطلاعات سازمان برنامه و بودجه

استان کهگیلویه و بویراحمد

در صورت وجود



## مشخصات جغرافیائی و اقلیمی

استان کهگیلویه و بویراحمد با مساحت ۱۴۲۶۱ کیلومتر مربع ، بین ۲۰ درجه و ۹ دقیقه تا ۲۱ درجه و ۲۲ دقیقه عرض شمالی از خط استوا و ۴۹ درجه و ۵۷ دقیقه تا ۵۱ درجه و ۴۲ — دقیقه طول شرقی از نصف النهار گرینویچ ، در جنوب غربی ایران واقع است . سلسله جبال زاگراس از شمال و مشرق این استان را در بر گرفته ، به گونه ای که هرچه از شمال و مشرق به جنوب و مغرب نزدیکتر شویم از بلندی ارتفاعات و میزان بارندگی و طوبیت به شدت کاسته میشود . این موقعیت طبیعی ، مشخصات اقلیمی دو گانه ای را پدید آورده و استان را به دو ناحیه متمایز سردسیر و گرمسیر تقسیم نموده است .

ناحیه سردسیر : بیش از ۶۰۰۰ کیلومتر مربع وسعت و بطور متوسط ۲۱۰۰ متر از سطح دریا ارتفاع دارد و در شمال و شرق استان واقع است . در این ناحیه میزان بارش برف و باران زیاد و جنگلها نسبتاً انبوه میباشد ، شهرستان بویراحمد در این ناحیه قرار دارد .

ناحیه گرمسیر : بیش از ۸۰۰۰ کیلومتر مربع وسعت دارد و در جنوب و غرب استان و در مسیر بارهای گرم خوزستان قرار دارد ، آب و هوای آن بالنسبه گرم و خشک و میزان بارندگی اندک است . شهرستانهای کهگیلویه و کچساران در این ناحیه واقع اند . وجود دو ناحیه گرمسیری و سردسیری و مراتع طبیعی و کوهستانی موقعیت مناسبی جهت دامداری فراهم نموده که از دیر باز در نغامهای عشایری و کوچ شکل گرفته بود و کماکان ادامه دارد مراتع قشلاقی عمدتاً در شهرستانهای کچساران و کهگیلویه و مراتع بیلاقی در شهرستان بویراحمد و دامنه های جنوبی بلندیهای زاگرس و قله دنا واقع شده اند .

بلند ترین کوههای استان عبارتند از : رشته کوههای دنا ، نور ، زر آور ، ساور در — شهرستان بویراحمد ، کوههای سباه و سفید ، قارون در شهرستان کهگیلویه و رشته کوه خامیر در شهرستان کچساران .

هر آب ترین رود خانه های استان عبارتند از : خراسان ، مارون ، زهره ، خیر آباد ، طغار ، شمس عرب و بشار .

دشتهای وسیع استان عبارتند از : چرام ، دمدشت ، باشت ، لیشتر ، امام زاده جعفر — سروک و دشتروم .

HA  
KAV, 2  
/ 18959  
1399  
P. J

اوضاع جوی استان کهگیلویه و بویر احمد در سال ۱۳۶۶

میزان بارندگی		تعداد روزهای یخبندان	رطوبت نسبی (درصد)		درجه حرارت (سانتیگراد)			نوع ایستگاه	نام شهر یا ایستگاه
سال جاری	سال قبل		ساعت	ساعت	متوسط درجه حرارت	حداقل مطلق	حداکثر مطلق		
۶۸۱/۲	۱۲۲۸	۷۰	۲۲	۶۲	۱۵/۲	-۱۱/۴	۲۶/۸	سینوپتیک	پاسوج

اوضاع جوی شهر پاسوج بر حسب ماه در سال ۱۳۶۶

ماه	میزان بارندگی	رطوبت نسبی (درصد)		تعداد روزهای یخبندان	مطلق درجه حرارت		حداکثر سرعت وزش باد		سیر درجه
		حداکثر	حداقل		حداکثر	حداقل	روزاز ماه	سرعت	
فروردین	۲۵/۹	۹۰	۱۰	-	۲۹/۰	۲۲	۱۰	۲۹۰	
اردیبهشت	—	۶۱	۱۶	-	۳۰/۶	۱۰/۸	۵	۱۷۰	
خرداد	—	۶۷	۸	-	۲۵/۲	۱۲/۰	۷	۱۵۰	
تیر	۲/۴	۸۵	۸	-	۲۶/۸	۱۲/۶	۴	۲۲۰	
مرداد	۰/۶	۸۴	۱۲	-	۲۶/۴	۱۱/۴	۸	۲۳۰	
شهریور	—	۵۹	۱۱	-	۲۵/۶	۵/۸	۶	۱۷۰	
مهر	۲۶/۶	۹۸	۱۰	-	۳۰/۶	۵/۲	۶	۱۹۰	
آبان	—	۹۵	۲۱	۲	۲۲/۰	۳/۴	۶	۲۱۰	
آذر	۱۱۷/۹	۹۲	۱۲	۱۹	۱۹/۲	۶/۰	۶	۱۵۰	
دی	۱۶۵/۰	۱۰۰	۱۱	۲۳	۱۴/۴	-۱۱/۴	۵	۱۴۰	
بهمن	۲۰۴/۹	۹۷	۲۲	۱۹	۱۷/۴	۸/۶	۶	۱۳۰	
اسفند	۱۳۷/۰	۹۱	۶	۷	۲۱/۶	-۱/۴	۸	۱۴۰	

مآخذ: مرکز آمار ایران - مدیریت امور فنی

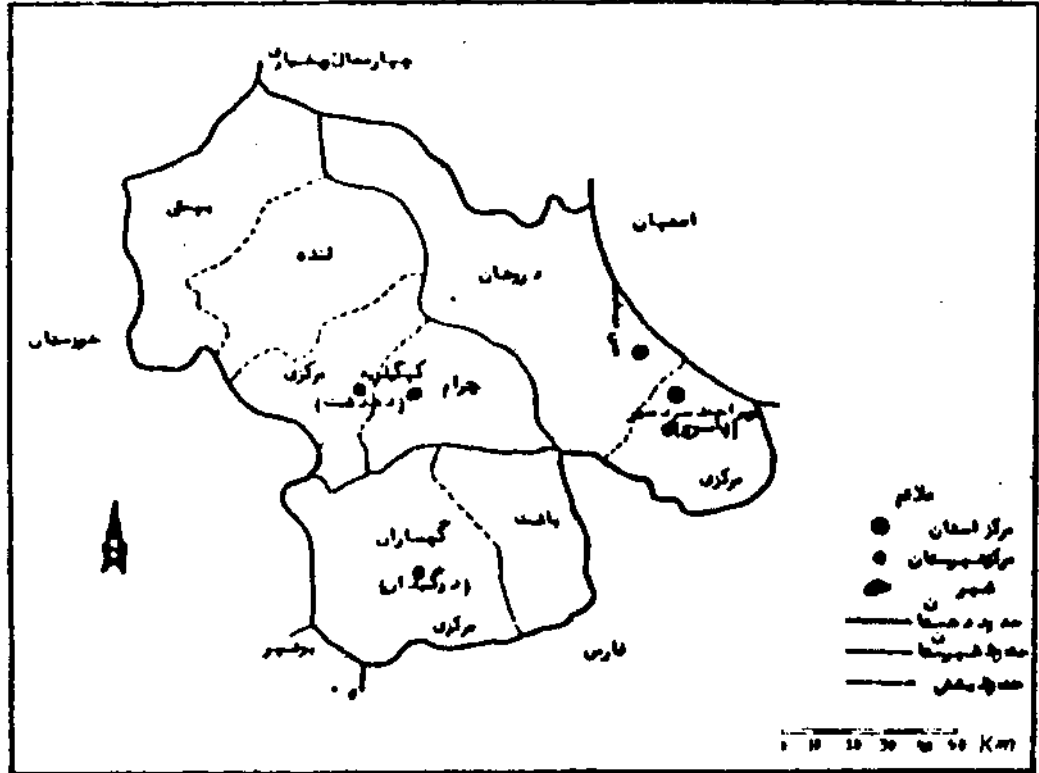
۱۳۹۹

### علامه اختصاری نشریات مرکز آمار ایران

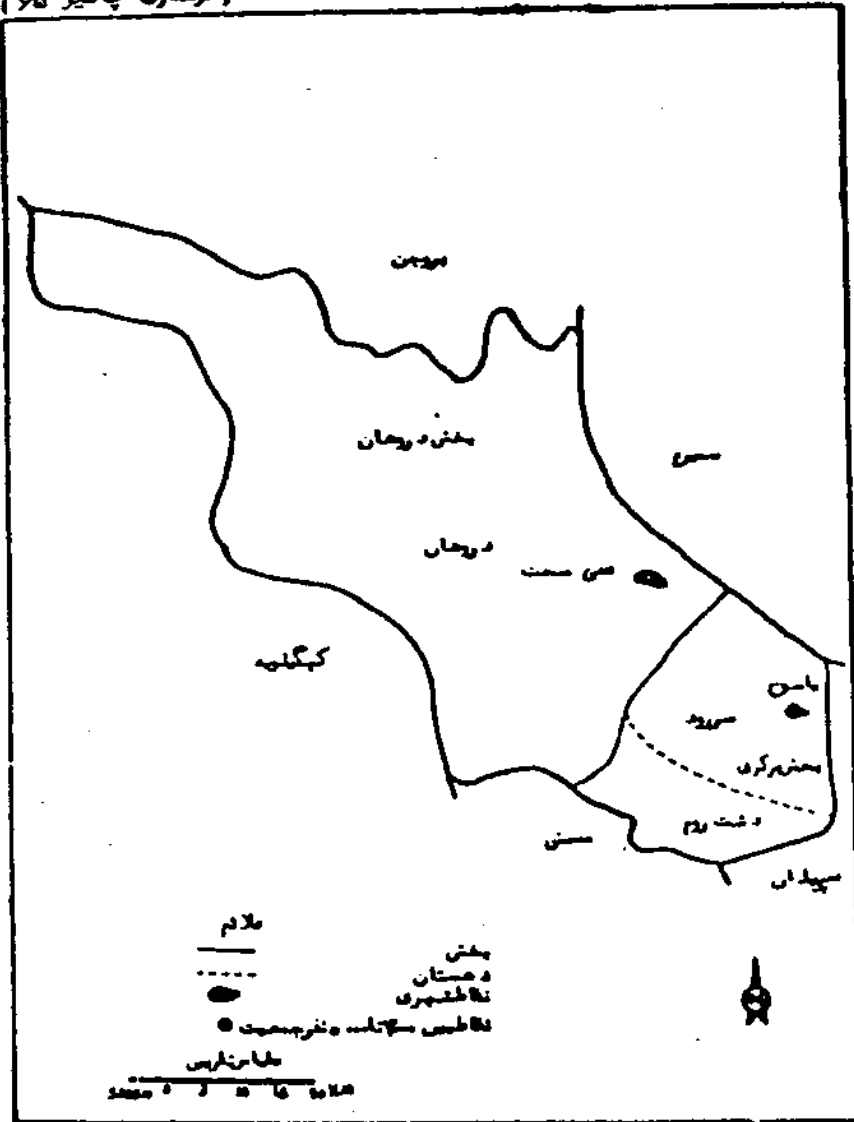
---

- . رقم سری صفر است
- آمار وجود ندارد (آمار کهری یا آمار برداری نشده)
- ... رقم در دسترس نیست (از قبیل عدم انتشار)
- x صفاتی که ذاتاً "باعمل" وجود ندارد.
- // رقم قابل صرف نظر کردن است.
- \* ارقام جنبه تخمین دارد.
- \*\* ارقام غیر قطعی است (با احتیاط تلقی شود).

نقشه استان کهگیلویه و بویراحمد به تفکیک شهرستان و بخش در سال ۱۳۶۵



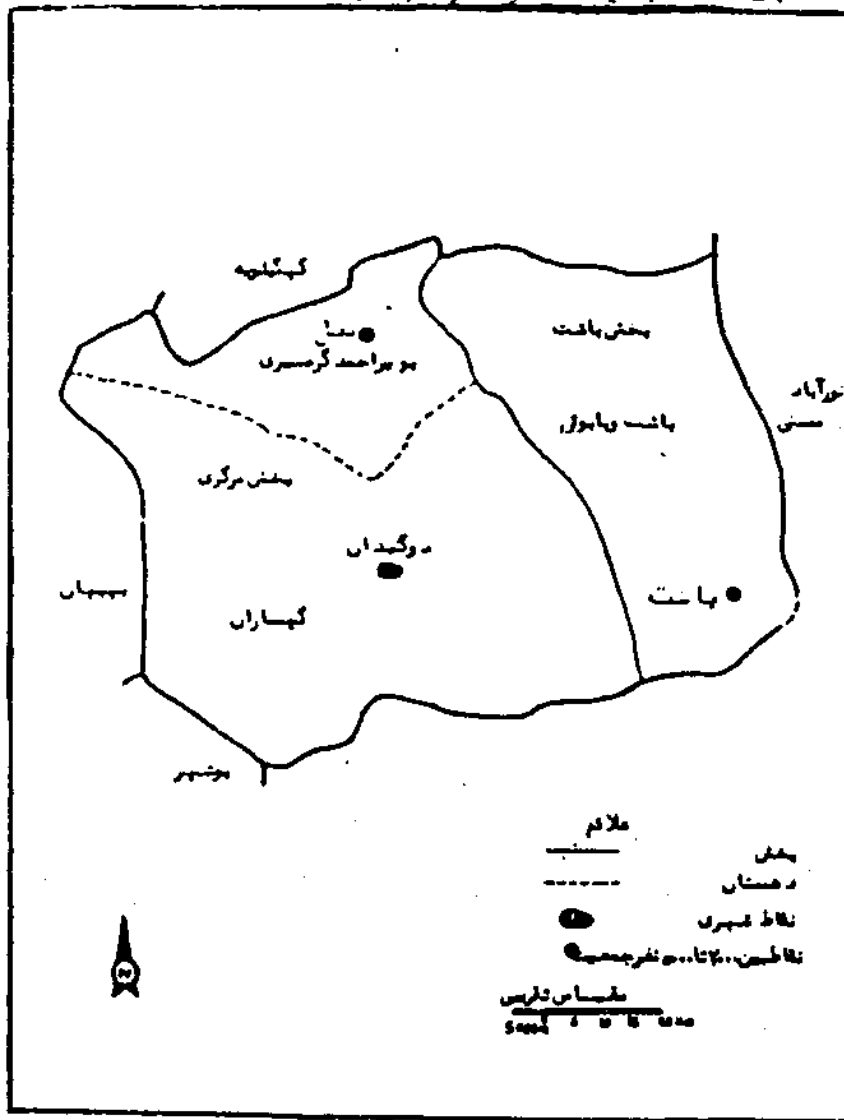
نقشه شهرستان بهرامشهر سردسیر به تنگه دهستانها، نقاط شهری و نقاط روستایی استان خراسان رضوی  
 (سرشماری پانزدهم ۱۳۵۵)



نقشه شهرستان کهگیلویه و بوکیره در هستانها - نقاط شهری و نقاط بین ۳۰۰۰ تا ۵۰۰۰ متر جمعیت  
 (سرشماری سال ۱۳۶۵)



نقشه شهرستان گچساران به تفکیک دهستانها ، نقاط شهری و نقاط بین  
 ۳۰۰۰ تا ۵۰۰۰ جمعیت ( سرشماری پانزدهم ۱۳۶۵ )



۱- تقسیمات جغرافیائی استان: ۱۳۶۶

دستان	بخش	شهر	شهرستان
۱۶	۸	۵	کل استان .....
۲	۲	۲	بهر احمد .....
۱۰	۴	۲	کهنکلوپه .....
۲	۲	۱	گچساران .....

ماخذ: مرکز آمار ایران - معاونت آمار سازمان برنامه و بودجه استان

۲- تقسیمات جغرافیائی استان به تفکیک شهرستان و بخشهای تابعه در سالهای ۱۳۵۵ - ۱۳۶۵

۱۳۶۵		شهرستان	۱۳۵۵		شهرستان
بخشهای تابعه			بخشهای تابعه		
نام	تعداد		نام	تعداد	
درومان مرکزی	۲	بهر احمد	درومان مرکزی	۲	بهر احمد
بهمنی چرام لنده مرکزی	۴	کهنکلوپه	بهمنی چرام لنده مرکزی	۴	کهنکلوپه
باشت مرکزی	۲	گچساران	باشت مرکزی	۲	گچساران

ماخذ: مرکز آمار ایران - معاونت آمار سازمان برنامه و بودجه استان



ک- طبقه بندی روستاهای استان بر حسب جمعیت : ۱۳۶۵

نام شهرستان	کل آبادیها	خالی از سکنه	( نفر ) ۱۹۵۱	۲۹۵۲۰ (نفر)	۱۴۹۵۵۰ (نفر)	۱۵۰ نفر و بیشتر
کل استان	۲۴۸۰	۲۲۸	۲۲۱	۲۷۷	۷۸۴	۵۷۰
بهر احمد	۸۷۹	۱۵۵	۶۴	۱۷۱	۲۸۱	۲۰۸
کهنکلیه	۱۲۱۱	۱۱۹	۱۲۰	۲۶۸	۴۲۴	۲۶۰
کچساران	۲۹۰	۵۴	۲۷	۲۸	۶۹	۱۰۲

ماخذ : معاونت آمار و اطلاعات سازمان برنامه و بودجه استان - نتایج مقدماتی سر شماری نفوس و مسکن سال ۱۳۶۵.

د- تعداد آبادیها و جمعیت روستائی بر حسب تقسیمات جغرافیائی سال : ۱۳۶۵

جمعیت روستائی	تعداد آبادی			تقسیمات روستائی
	دارای سکنه	خالی از سکنه	جمع	
۲۹۵۵۱۴	۲۰۵۲	۲۲۸	۲۴۸۰	کل استان
۱۰۸۴۷۶	۷۲۴	۱۵۵	۸۷۹	شهرستان بهر احمد
۷۲۸۴۹	۵۲۸	۱۰۹	۶۳۷	بخش دروهان
۷۲۸۴۹	۵۲۸	۱۰۹	۶۳۷	دهستان دروهان
۲۴۶۲۷	۱۹۶	۴۶	۲۴۲	بخش مرکزی
۹۰۱۹	۹۵	۶	۱۰۱	دهستان دشت روم
۲۵۶۰۸	۱۰۱	۴۰	۱۴۱	دهستان سررود
۱۲۸۴۶۴	۱۰۹۲	۱۱۹	۱۲۱۱	شهرستان کهنکلیه
۲۲۱۶۶	۲۵۵	۱۲	۲۶۸	بخش بهمنی
۱۸۶۷۲	۱۵۷	۱۱	۱۶۸	دهستان بهمنی گر مسیری
۱۳۴۱۳	۹۸	۲	۱۰۰	دهستان بهمنی سرحدی

۴- تعداد آبادیها و جمعیت روستائی ..... (دنباله)

جمعیت روستائی	تعداد آبادی			تقسیمات روستائی
	دارای سکنه	خالی ازسکنه	جمع	
۲۲۳۸۵	۱۲۶	۲۰	۱۵۶	بخش چرام .....
۱۱۱۲۰	۶۶	۱۵	۸۱	دهستان چرام .....
۱۱۲۵۵	۶۰	۱۵	۷۵	دهستان معدشت شرقی .....
۵-۱۶۵	۲۷۶	۲۹	۵۰۵	بخش لنده .....
۷۲۰۱	۷۲	۱۶	۸۸	دهستان دشمن زیاری شمالی .....
۲۲۵۰۷	۲۵۲	۱۰	۲۶۲	دهستان طیبی سرحدی .....
۲-۲۵۷	۱۵۲	۲	۱۵۵	دهستان طیبی گرمسیری شمالی .....
۲۲۷۲۸	۲۲۵	۲۷	۲۵۲	بخش مرکزی .....
۸۰۲۷	۵۹	۷	۶۶	دهستان دشمن زیاری جنوبی .....
۱۸۲۲۱	۱۲۲	۲۴	۱۴۶	دهستان معدشت غربی .....
۷۲۶۰	۲۲	۱۶	۳۸	دهستان طیبی گرمسیری جنوبی .....
۲۸۵۷۲	۲۲۶	۵۲	۲۷۸	شهرستان کچاران .....
۲۲۸۹۰	۱۲۲	۱۲	۱۳۴	بخش باشت .....
۲۲۸۹۰	۱۲۲	۱۲	۱۳۴	دهستان باشت و بابوشی .....
۲۲۶۸۲	۱۰۲	۴۰	۱۴۲	بخش مرکزی .....
۹۷۵۶	۷۲	۲۰	۹۲	دهستان بویراحمد گرمسیری .....
۱۲۹۲۸	۲۰	۱۰	۳۰	دهستان کچاران .....

ماخذ: معاونت آمار و اطلاعات سازمان برنامه و بودجه

مرکز آمار- نتایج مقدماتی سرشماری عمومی نفوس و مسکن ۱۳۶۵-

هـ خانوار و جمعیت عشایر کوچنده کهگیلویه و بویراحمد

ایل	استان محل استقرار		جمعیت	
	بهرابی	قشلاقی	خانوار	مرد و زن
ایل باشت و یابوشی	کهگیلویه و بویراحمد	کهگیلویه و بویراحمد	۵۱۲	۲۵۸۶
ایل بویراحمد سفلی	"	"	۶۲۲۰	۲۸۶۶۷
	کهگیلویه	خوردستان	۲۷	۲۶۷
	"	چهارمحال بختیاری	۲۲	۱۵۸
	"	کهگیلویه و بویراحمد	۶۱۷۰	۲۸۲۴۲
ایل بویراحمد کوه مسیری	"	"	۲۲	۱۲۷
ایل بویراحمد علیا سردسیر	"	"	۲۱۷۰	۲۰۲۱۶
	فارس	فارس	۱۲۱	۸۱۲
	"	کهگیلویه و بویراحمد	۱۱۱	۸۶۲
	کهگیلویه و بویراحمد	فارس	۱۷۸۶	۱۱۷۴۹
ایل بهمنی	"	کهگیلویه و بویراحمد	۹۵۲	۶۸۹۲
	"	"	۲۰۴۱	۲۰۲۸۶
	خوردستان	خوردستان	۷۱۶	۴۶۴۲
	"	کهگیلویه و بویراحمد	۱۲	۸۹
	کهگیلویه و بویراحمد	خوردستان	۲۴۱	۱۶۰۹
	"	کهگیلویه و بویراحمد	۲۷۱	۱۲۹۴۶
ایل چرام	"	"	۱۰۴۲	۶۲۵۷
ایل دشمن زیاری	"	"	۱۵۷۵	۹۷۳۵
ایل طبری	"	"	۲۶۹۲	۱۷۴۲۸
	کهگیلویه و بویراحمد	خوردستان	۱۲۶	۸۷۴
	"	کهگیلویه و بویراحمد	۲۵۶۷	۱۶۵۶۴

\* مآخذ - مرکز آمار ایران - سرشماری اجتماعی - اقتصادی عشایر کوچنده ۱۳۶۶ - نتایج تفصیلی کل کشور

تعداد انواع رام عشایر کوچنده کهگیلویه و بویراحمد

ایسل	کوسفند بره	بزو بزغاله	کاو و کوساله	کاو میش و بچه کاو میش	شتر و بچه شتر	اسب و کوه اسب	قاطر و استر	الغ و کوه الغ
۱	۲	۳	۴	۵	۶	۷	۸	۹
جمع .....	۲۲۱۴۲۹	۵۸۸۶۸۱	۱۵۷۲۰	۱۰۵	۶۹	۹۰۲	۵۲۴۹	۲۵۵۰۹
ایل باشت و بابوشی	۷۱۱۴	۲۹۵۲۰	۴۰۵	۱۰	۰	۲۲	۵۰	۶۷۷
ایل بویراحمد سفلی	۱۰۴۲۸۶	۱۶۱۵۵۹	۶۱۹۴	۲۶	۲	۲۴۹	۱۵۱۰	۶۸۶۹
ایل بویراحمد کرمشهری	۲۳۱۵	۲۰۵۲	۲۷	۰	۰	۱۰	۰	۱۹
ایل بویراحمد علیا سر دسهر	۱۰۷۸۴۴	۹۶۵۴۴	۲۶۷۵	۱۷	۱۴	۱۹۶	۲۶۶	۴۴۵۲
ایل بهمنی	۴۲۲۲۳	۱۲۶۰۳۹	۱۱۹۰	۱۶	۰	۲۲	۱۷۶۱	۵۷۷۶
ایل دشمن زیاری	۱۹۲۷۴	۴۴۷۲۱	۸۰۵	۱۲	۵۱	۷۲	۲۴۵	۲۱۵۲
ایل طبری	۲۷۲۴۵	۸۵۶۹۴	۲۲۰۷	۴	۰	۴۰	۱۱۵۴	۲۸۱۶
ایل چرام	۲۰۸۹۸	۴۱۵۴۱	۱۱۱۷	۱۰	۱	۲۱۰	۱۶۲	۱۷۴۶

\* ماخذ: مرکز آمار ایران - سرشماری اجتماعی - اقتصادی عشایر ۱۳۶۶ - نتایج تفصیلی کل کشور.

۷- خانوار و جمعیت عشایری که محل بیلابی یا قشلاق آنها در استان کهگیلویه و بویراحمد میباشند

ایسل	استان محل استقرار		خانوار	جمعیت	
	بیلابی	قشلاق		مرد	وزن مرد
ایل قشقایی	فارس	کهگیلویه و بویراحمد	۲۸	۲۸۰	۱۴۲
" "	اسفهان	" "	۵۲۵	۲۸۲۲	۱۹۴۲
" "	کهگیلویه و بویراحمد	" "	۶	۵۷	۲۷
ایل مسینی	" "	فارس	۲۵۱	۱۴۹۵	۷۵۸

ماخذ: مرکز آمار ایران، سرشماری اجتماعی - اقتصادی عشایر کوچنده ۱۳۶۶

۸- مساحت و جمعیت شهرستانهای استان : ۱۳۶۵

تراکم نسبی نفرودرکیلومتر مربع	جمعیت	مساحت کیلومترمربع	شهرستان
۲۸/۹۶	۲۱۲۰۹۶	۱۲۲۶۱	کل استان .....
۲۲/۲۶	۱۲۲۵۴۲	۲۲۵۲	بهر احمد .....
۲۶/۸۲	۱۶۶۰۹۱	۶۱۸۸	کهنکلیوه .....
۲۸/۲۹	۱۰۲۴۶۱	۲۶۲۱	کچاران .....

ماخذ: مرکز آمار ایران - نتایج مقدماتی سر شماری عمومی نفوس و مسکن : ۱۳۶۵

۹- مقایسه جمعیت شهرهای استان در دو سر شماری : ۱۳۶۵ و ۱۳۵۵

در صد تغییرات	جمعیت ( نفر )		شهر
	۱۳۶۵	۱۳۵۵	
			بهر احمد
۵۵۶	۲۹۶۸۰	۲۵۲۴	داسوج .....
۱۱۰	۲۹۶۴	۲۲۶۲	سی سخت .....
			کهنکلیوه
۵۷۲	۱۹۵۵۴	۲۹۰۲	دهدشت .....
۱۲۶/۹	۵۷۰۷	۲۴۰۹	چرام .....
			کچاران
۱۱۸/۴	۵۱۲۱۵	۲۲۴۴۱	دو گنبدان .....

ماخذ : - مرکز آمار ایران - نتایج مقدماتی سر شماری نفوس و مسکن سالهای ۶۵ و ۶۶

۱- وضع سواد جمعیت ۶ ساله و بالاتر مناطق شهری و روستایی استان : ۱۳۶۵

بیسواد	با سواد		جمعیت ۶ ساله و بالاتر استان	مناطق
	در صد	تعداد		
۱۲۹ ۵۷۰	۵۲/۸۹	۱۶۲۱۶۲	۲۰۲۷۲۲	کل استان
۲۱۴۲۱	۷۲/۸۸	۶۰۶۲۰	۸۲۰۵۱	شهری
۱۱۴۴۶۰	۴۶/۹۲	۱۰۱۲۲۲	۲۱۵۶۹۲	روستایی
۲۶۷۹	۲۶/۲۷	۱۲۱۱	۴۹۹۰	غیر ساکن
۴۷۹۴۵	۵۲/۵۷	۵۷۶۱۰	۱۰۵۵۵۵	شهرستان بویراحمد
۵۹۱۲	۷۶/۴۴	۱۹۱۸۵	۲۵۰۹۸	شهری
۴۱۲۷۲	۴۷/۹۷	۲۸۰۶۷	۷۹۲۴۰	روستایی
۷۵۹	۲۲/۰۵	۲۵۸	۱۱۱۷	غیر ساکن
۶۶۲۲۲	۴۵/۰۱	۵۴۲۰۹	۱۲۰۴۲۱	شهرستان کهگیلویه
۶۴۲۴	۶۴/۶۷	۱۱۷۸۰	۱۸۲۱۴	شهری
۵۸۴۴۰	۴۱/۸۱	۴۲۰۰۲	۱۰۰۴۴۲	روستایی
۱۲۴۸	۲۴/۰۱	۲۲۶	۱۷۲۴	غیر ساکن
۲۵۴۰۲	۶۶/۹۰	۵۱۲۴۴	۷۶ ۷۴۷	شهرستان گچساران
۹۰۸۴	۷۶/۵۵	۲۹۶۵۵	۲۸۷۲۹	شهری
۱۴۷۴۷	۵۸/۹۲	۲۱۱۶۲	۲۵۹۰۹	روستایی
۱۵۷۲	۲۵/۱۰	۵۲۷	۲۰۹۹	غیر ساکن

ماخذ : مرکز آمار ایران - نتایج مقدماتی سر شماری عمومی نفوس و مسکن ۱۳۶۵

۱) امتداد واقع ولادت ثبت شده در شهرستانهای استان سال ۱۳۶۶

مناطق روستائی		مناطق شهری		جمع	شهرستان
دختر	پسر	دختر	پسر		
۶۹۳۳	۷۲۷۹	۲۷۲۰	۲۷۲۲	۱۹۶۷۴	کل استان
۲۹۳۶	۳۲۰۴	۸۸۲	۹۶۴	۷۹۸۷	بهر احمد
۲۰۸۰	۲۱۱۵	۸۲۴	۷۴۴	۷۷۷۲	کهنکلیه
۹۱۷	۹۶۰	۱۰۰۲	۱۰۲۴	۲۹۱۲	کچاران

ماخذ : اداره کل ثبت احوال استان

۲) تعداد واقع ازدواج و طلاق ثبت شده در شهرستانهای استان : سال ۱۳۶۶

طلاق			ازدواج			شهرستان
مناطق روستائی	مناطق شهری	جمع	مناطق روستائی	مناطق شهری	جمع	
۲۵	۷۶	۱۰۱	۸۰۲	۲۴۸۲	۳۲۸۵	کل استان
۲۵	۲۲	۴۷	۷۱۹	۵۵۱	۱۲۷۰	بهر احمد
...	...	...	...	۱۲۷۰	۱۲۷۰	کهنکلیه
...	۵۴	۵۴	۸۴	۶۶۱	۷۴۵	کچاران

ماخذ : اداره کل ثبت احوال استان

۱۲. تعداد واقعه فوتیهای ثبت شده در شهرستانهای استان : ۱۳۶۶

مناطق روستایی		مناطق شهری		جمع	شهرستان
زن	مرد	زن	مرد		
۱۳۶	۵۴۸	۱۱۹	۴۱۱	۱۲۱۴	کل استان
۲۸	۲۳۸	۱۱	۸۱	۲۵۸	بهر احمد
۲۲	۲۰۳	۳۰	۱۹۱	۴۴۶	کهنکلیویه
۸۶	۱۰۷	۷۸	۱۳۹	۴۱۰	کچاران

ماخذ : اداره کل ثبت احوال استان



۱۴- آمار آموزش کودکان استثنائی در شهرستانهای استان ۶۷ - ۱۳۶۶

تعداد کلاس	تعداد آموزشگاه	کارکنان آموزشی و دفتری	تعداد دانش آموزان			شهرستان
			دختر	پسر	جمع	
۲۹	۷	۲۸	۷۲	۱۷۴	۲۴۶	کل استان
۲۹	۷	۲۸	۷۲	۱۷۴	۲۴۶	شهری
.	.	.	.	.	.	روستائی
۸	۱	۱۳	۲۴	۴۱	۶۵	بويراحمد
۸	۱	۱۳	۲۴	۴۱	۶۵	شهری
.	.	.	.	.	.	روستائی
۱۱	۴	۱۴	۲۳	۷۴	۱۰۷	کهنکيلويه
۱۱	۴	۱۴	۲۳	۷۴	۱۰۷	شهری
.	.	.	.	.	.	روستائی
۱۰	۲	۱۱	۱۵	۵۹	۷۴	کچاران
۱۰	۲	۱۱	۱۵	۵۹	۷۴	شهری
.	.	.	.	.	.	روستائی

ماخذ: اداره کل آموزش و پرورش استان

۵- توزیع دانش آموزان مدارس استثنائی برحسب نوع تعلیمات : ۶۷- ۱۳۶۶

شرح	جمع کسلی			دوره آمادگی			تعلیمات ابتدائی		
	جمع	پسر	دختر	جمع	پسر	دختر	جمع	پسر	دختر
جمع ..... ۱۸۰	۱۲۲	۵۸	۷	۵	۲	۵۶	۱۱۷	۱۱۷	۵۶
عقب مانده لغتبی ۱۲۶	۸۸	۲۸	۴	۲	۱	۲۷	۸۵	۱۲۲	۲۷
ناسازگار ..... ۵	۲	۲	۰	۰	۰	۲	۲	۵	۲
نابینا- نیمه نابینا ۱	۱	۰	۱	۱	۰	۰	۰	۰	۰
ناشنو- نیمه ناشنوا ۴۸	۲۱	۱۷	۲	۱	۱	۱۶	۳۰	۴۶	۱۶
معلول ..... ۰	۰	۰	۰	۰	۰	۰	۰	۰	۰
تهزهوش ..... ۰	۰	۰	۰	۰	۰	۰	۰	۰	۰

ماخذ: اداره کل آموزش و پرورش استان

۱۶- آمار آموزش کودکان در شهرستانهای استان : ۶۷- ۱۳۶۶

شهرستان	تعداد دانش آموزان			تعداد آموزشگاه	تعداد کلاس	کارکنان آموزشی و دفتری
	جمع	پسر	دختر			
کل استان : .....	۶۶	۲۲	۲۲	۱	۴	۶
شهری .....	۶۶	۲۲	۲۲	۱	۴	۶
بهر احمد : .....	۶۶	۲۲	۲۲	۱	۴	۶
شهری .....	۶۶	۲۲	۲۲	۱	۴	۶
کچساران : .....	۰	۰	۰	۰	۰	۰
شهری .....	۰	۰	۰	۰	۰	۰

ماخذ: اداره کل آموزش و پرورش استان

۱۷- آمار آموزش ابتدائی در شهرستانهای استان : ۶۷ - ۱۳۶۶

تعداد کلاس	تعداد آموزشگاه	کارکنان آموزشی و دفتری	تعداد دانش آموزان			شهرستان
			دختر	پسر	جمع	
۳۵۷۱	۱۴۲۶	۴۰۷۷	۳۰۳۴۷	۲۳۵۶۶	۷۲۹۱۳	کل استان : .....
۱۳۳۷	۷۲	۹۰۵	۹۳۴۰	۹۸۲۲	۱۹۱۸۲	شهری .....
۱۸۰۷	۱۰۰۲	۲۶۲۶	۱۸۲۴۳	۲۶۷۴۷	۴۴۹۹۰	روستائی .....
۵۳۷	۳۶۰	۵۳۶	۳۷۶۶	۵۹۷۷	۸۷۴۳	شاهپری .....
۱۳۰۹	۴۷۲	۱۳۸۲	۱۱۰۴۹	۱۳۹۳۹	۲۴۹۸۸	بهر احمد : .....
۷۶۵	۲۹	۳۷۰	۳۵۴۹	۲۶۴۲	۵۱۹۱	شهری .....
۴۴۴	۴۴۴	۱۱۱۳	۸۵۰۰	۱۱۳۹۷	۱۹۸۹۷	روستائی .....
۱۰۴۹	۴۲۶	۱۳۴۷	۸۳۳۴	۱۳۱۵۴	۲۱۴۸۸	کهنکلیه : .....
۱۵۰	۱۳	۲۰۰	۲۱۰۵	۲۳۳۸	۴۴۴۳	شهری .....
۸۹۹	۴۱۴	۱۰۴۷	۶۳۳۹	۱۰۹۳۶	۱۷۱۵۵	روستائی .....
۷۷۶	۱۷۷	۹۱۳	۸۲۰۰	۹۴۹۶	۱۷۶۹۶	کچاران : .....
۳۱۳	۳۳	۴۳۵	۴۶۸۶	۴۹۷۳	۹۶۵۸	شهری .....
۴۶۴	۱۴۴	۴۷۷	۳۵۱۴	۴۵۳۴	۸۰۴۸	روستائی .....

ماخذ: اداره کل آموزش و پرورش استان

۱۸ - آمار آموزش و امنائی تحصیلی در شهرستانهای استان : ۶۷ - ۱۳۶۶

تعداد کلاس	تعداد آموزشگاه	کارکنان آموزشی و دفتری	تعداد دانش آموزان			شهرستان
			دختر	پسر	جمع	
۷۴۶	۱۵۲	۱۳۶۶	۵۲۳۹	۱۵۰۱۱	۲۰۲۵۰	کل استان :
۲۷۹	۲۱	۵۵۸	۲۱۴۴	۵۸۷۹	۹۰۲۳	شهری
۴۶۷	۱۳۱	۸۰۸	۲۱۹۵	۹۱۳۲	۱۱۳۲۷	روستائی
۲۶۴	۵۲	۵۰۸	۱۷۶۱	۵۴۵۵	۷۲۱۶	بهر احمد :
۸۶	۱۴	۲۰۳	۸۳۰	۱۹۲۵	۲۷۵۵	شهری
۱۷۸	۳۸	۲۰۵	۹۳۱	۲۵۴۰	۳۴۶۱	روستائی
۲۶۸	۵۸	۴۷۵	۱۱۱۵	۵۸۴۲	۶۹۵۷	کوکیلویه :
۷۴	۱۰	۱۳۹	۵۰۸	۱۶۵۲	۲۱۶۱	شهری
۱۹۴	۴۸	۲۳۶	۶۰۷	۴۱۸۹	۴۷۹۶	روستائی
۲۱۴	۴۲	۳۸۲	۲۴۶۳	۳۷۱۴	۶۱۷۷	کچساران :
۱۱۹	۷	۲۱۶	۱۸۰۶	۲۳۰۱	۴۱۰۷	شهری
۹۵	۳۵	۱۶۷	۶۵۷	۱۴۱۳	۲۰۷۰	روستائی

ماخذ: اداره کل آموزش و پرورش استان

۱- آمار آموزش متوسطه عمومی در شهرستانهای استان : ۶۷ - ۱۳۶۶

شهرستان	تعداد دانش آموزان			کارکنان آموزشی و دفتری	تعداد آموزشگاه	تعداد کلاس
	جمع	پسر	دختر			
کل استان :	۸۲۱۱	۶۵۹۹	۱۷۱۲	۲۶۵	۲۷	۲۵۲
شهری	۷۲۶۰	۵۵۲۸	۱۷۱۲	۲۰۰	۱۹	۲۰۹
روستائی	۱۰۵۱	۱۰۵۱	۰	۶۵	۸	۴۲
بهر احمد :	۲۲۹۲	۱۸۵۴	۴۳۸	۱۲۰	۶	۴۰
شهری	۱۹۸۴	۱۵۴۶	۴۳۸	۱۱۲	۴	۲۸
روستائی	۳۰۸	۳۰۸	۰	۱۷	۲	۱۲
کهنکویه :	۳۰۲۷	۲۸۲۶	۲۰۱	۲۰۲	۱۲	۱۲۲
شهری	۲۳۵۶	۲۱۵۵	۲۰۱	۱۵۵	۸	۹۵
روستائی	۶۸۱	۶۸۱	۰	۴۸	۵	۲۸
کچاران :	۲۹۸۲	۱۹۰۹	۱۰۷۳	۱۲۲	۸	۸۹
شهری	۲۹۲۰	۱۸۶۷	۱۰۷۳	۱۲۲	۷	۸۶
روستائی	۶۲	۶۲	۰	۲	۱	۳

ماخذ: اداره کل آموزش و پرورش استان

۱۰ آمار آموزش خدمات و بازارگانی در شهرستانهای استان : ۶۷ - ۱۳۶۶

تعداد کلاس	تعداد آموزشگاه	کارکنان آموزشی و دفتری	تعداد دانش آموزان			شهرستان
			دختر	پسر	جمع	
۲۲	۵	۵۵	۲۵۰	۸۲۲	۱۰۷۲	کل استان .....
۲۲	۵	۵۵	۲۵۰	۸۲۲	۱۰۷۲	شهری .....
.	.	.	.	.	.	روستائی .....
۱۱	۲	۱۶	۶۹	۲۰۵	۲۷۴	بهر احمد: .....
۱۱	۲	۱۶	۶۹	۲۰۵	۲۷۴	شهری .....
.	.	.	.	.	.	روستائی .....
۸	۱	۱۴	.	۲۸۵	۲۸۵	کهگیلویه .....
۸	۱	۱۴	.	۲۸۵	۲۸۵	شهری .....
.	.	.	.	.	.	روستائی .....
۱۴	۲	۲۵	۱۸۱	۲۳۲	۴۱۴	کچاران: .....
۱۴	۲	۲۵	۱۸۱	۲۳۲	۴۱۴	شهری .....
.	.	.	.	.	.	روستائی .....

ماخذ: اداره کل آموزش و پرورش استان

۲۱- دانش آموزان دبیرستانهای استان برحسب پایه و رشته : ۶۷- ۱۳۶۶

مناطق روستائی			مناطق شهری			جمع کل	پایه و رشته
دختر	پسر	جمع	دختر	پسر	جمع		
۰	۱۰۵۶	۱۰۵۶	۱۶۹۲	۵۵۳۹	۷۲۳۱	۸۲۸۷	جمع کل سال اول :
۰	۴۲۴	۴۲۴	۷۰۰	۲۱۸۲	۲۸۸۲	۳۲۱۶	جمع
۰	۷۵	۷۵	۲۸۷	۷۹۵	۱۰۸۲	۱۱۵۷	علوم تجربی و ریاضی
۰	۲۵۹	۲۵۹	۴۱۲	۱۲۸۷	۱۸۰۰	۲۱۵۹	علوم انسانی سال دوم :
۰	۲۵۲	۲۵۲	۴۲۱	۱۲۹۲	۱۸۱۳	۲۰۶۷	جمع
۰	۰	۰	۱۷	۲۱۹	۲۳۶	۲۳۶	ریاضی فیزیک
۰	۵۲	۵۲	۱۵۰	۲۱۰	۲۶۰	۵۱۲	علوم تجربی
۰	۱۶۲	۱۶۲	۱۲۶	۶۵۲	۷۷۸	۹۴۰	فرهنگ و ادب
۰	۲۸	۲۸	۱۲۸	۲۱۲	۳۴۰	۳۷۸	اقتصاد اجتماعی سال سوم :
۰	۲۱۱	۲۱۱	۲۴۱	۱۰۸۵	۱۳۲۶	۱۶۲۷	جمع
۰	۰	۰	۱۱	۱۲۸	۱۳۹	۱۳۹	ریاضی فیزیک
۰	۷۲	۷۲	۱۶۹	۲۲۲	۵۰۱	۵۷۳	علوم تجربی
۰	۱۲۱	۱۲۱	۷۲	۲۲۲	۲۹۲	۶۱۵	فرهنگ و ادب
۰	۱۸	۱۸	۸۹	۱۹۲	۲۸۱	۳۰۰	اقتصاد اجتماعی سال چهارم :
۰	۱۵۸	۱۵۸	۲۳۰	۸۷۹	۱۱۰۹	۱۲۶۷	جمع
۰	۱۲	۱۲	۱۲	۱۲۲	۱۳۴	۱۴۷	ریاضی فیزیک
۰	۱۹	۱۹	۱۱۲	۲۰۵	۲۱۷	۲۳۶	علوم تجربی
۰	۶۸	۶۸	۲۶	۲۸۵	۳۱۱	۳۸۹	فرهنگ و ادب
۰	۵۸	۵۸	۷۰	۱۶۷	۲۳۷	۲۹۵	اقتصاد اجتماعی

۲۲ - آمار آموزش هنرستان فنی در شهرستانهای استان : ۶۷ - ۱۳۶۶

تعداد کلاس	تعداد آموزشگاه	کارکنان آموزشی و دفتری	تعداد دانش آموزان			شهرستان
			دختر	پسر	جمع	
۴۲	۴	۱۳۱	.	۹۶۳	۹۶۳	کل استان .....
۴۲	۴	۱۳۱	.	۹۶۳	۹۶۳	شهری .....
.	.	.	.	.	.	روستائی .....
۱۶	۲	۵۷	.	۳۶۸	۳۶۸	بهبهرا احمد .....
۱۶	۲	۵۷	.	۳۶۸	۳۶۸	شهری .....
.	.	.	.	.	.	روستائی .....
۱۰	۱	۲۹	.	۲۲۷	۲۲۷	کهنکلویه .....
۱۰	۱	۲۹	.	۲۲۷	۲۲۷	شهری .....
.	.	.	.	.	.	روستائی .....
۱۶	۱	۴۵	.	۳۶۸	۳۶۸	کچساران .....
۱۶	۱	۴۵	.	۳۶۸	۳۶۸	شهری .....
.	.	.	.	.	.	روستائی .....

ماخذ: اداره کل آموزش و پرورش استان .



۲۲- آمار آموزش دوره عمومی آموزش بزرگان در شهرستانهای استان : ۶۷ - ۱۳۶۶

تعداد کلاس	تعداد آموزشگاه	تعداد دانش آموزان			شهرستان
		زن	مرد	جمع	
۱۶	۶	۷۱	۲۱۹	۲۹۰	کل استان :
۱۶	۶	۷۱	۲۱۹	۲۹۰	شهری
.	.	.	.	.	روستائی
۲	۱	.	۲۸	۲۸	بهرابند :
۲	۱	.	۲۸	۲۸	شهری
.	.	.	.	.	روستائی
۶	۳	.	۱۶۲	۱۶۲	کهنکویه :
۶	۳	.	۱۶۲	۱۶۲	شهری
.	.	.	.	.	روستائی
۸	۲	۷۱	۲۰۷	۲۷۸	کپساران :
۸	۲	۷۱	۲۰۷	۲۷۸	شهری
.	.	.	.	.	روستائی

ماخذ: اداره کل آموزش و پرورش استان

۲۴- آمار آموزش دانشسرای تربیت معلم روستائی در شهرستانهای استان : ۶۷- ۱۳۶۶

شهرستان	تعداد دانش آموزان			تعداد کارکنان آموزشی و دفتری	تعداد آموزشگاه	تعداد کلاس
	جمع	پسر	دختر			
کل استان : .....	۶۰۰	۴۷۷	۱۲۳	۵۱	۵	۱۹
شهری .....	۶۰۰	۴۷۷	۱۲۳	۵۱	۵	۱۹
روستائی .....	۰	۰	۰	۰	۰	۰
بويراحمد : .....	۲۶۵	۲۲۲	۱۲۳	۲۸	۲	۷
شهری .....	۲۶۵	۲۲۲	۱۲۳	۲۸	۲	۷
روستائی .....	۰	۰	۰	۰	۰	۰
کهنکيلويه : .....	۱۰۱	۱۰۱	۰	۸	۱	۳
شهری .....	۱۰۱	۱۰۱	۰	۸	۱	۳
روستائی .....	۰	۰	۰	۰	۰	۰
کچساران : .....	۱۲۴	۱۲۴	۰	۱۵	۱	۴
شهری .....	۱۲۴	۱۲۴	۰	۱۵	۱	۴
روستائی .....	۰	۰	۰	۰	۰	۰

ماخذ: اداره کل آموزش و پرورش استان

۲۵- آمار آموزش دوره تکمیلی بزرگسالان در شهرستانهای استان : ۶۷ - ۱۳۶۶

تعداد کلاس	تعداد آموزشگاه	تعداد دانش آموزان			شهرستان
		زن	مرد	جمع	
۱۰	۳	۱۰	۲۱۲	۲۲۲	کل استان : .....
۱۰	۳	۱۰	۲۱۲	۲۲۲	شهری .....
.	.	.	.	.	روستایی .....
.	.	.	.	.	بهر احمد : .....
.	.	.	.	.	شهری .....
.	.	.	.	.	روستایی .....
۱	۱	.	۲۰	۲۰	کهکلیویه : .....
۱	۱	.	۲۰	۲۰	شهری .....
.	.	.	.	.	روستایی .....
۹	۲	۱۰	۲۸۲	۲۹۲	کچاران : .....
۹	۲	۱۰	۲۸۲	۲۹۲	شهری .....
.	.	.	.	.	روستایی .....

ماخذ: اداره کل آموزش و پرورش استان

۲۶ - آمار آموزش مراکز تربیت معلم در شهرستانهای استان : ۶۷ - ۱۳۶۶

تعداد کلاس	تعداد آموزشگاه	کارکنان آموزشی و دفتری	تعداد دانش آموزان			شهرستان
			دختر	پسر	جمع	
۱۲	۲	۵۰	۰	۲۱۴	۲۱۴	کل استان .....
۶	۱	۲۵	۰	۲۱۴	۲۱۴	بهر احمد .....
۰	۰	۰	۰	۰	۰	کهگیلویه .....
۶	۱	۱۵	۰	۲۰۰	۲۰۰	کچساران .....

ماخذ: اداره کل آموزش و پرورش استان

۲۷ - تعداد ساختمانهای در اختیار آموزش و پرورش استان بر حسب نوع استفاده و نوع مالکیت و تعداد استان : ۶۷ - ۱۳۶۶

نوع استفاده	جمع		دولتی		اجاره ای		وقفی و واگذاری		سایر
	اطاق	ساختمان	اطاق	ساختمان	اطاق	ساختمان	اطاق	ساختمان	
کل استان .....	۶۹۱۶	۱۳۵۰	۶۵۰۳	۷۴	۱۴۶	۱۰۰	۱۲۲	۱۲۸	۱۲۴
کودکستان .....	۱۱	۱	۶	۱	۵	۰	۰	۰	۰
ابتدائی .....	۲۵۶۳	۱۱۲۱	۲۱۸۳	۶۹	۱۲۶	۹۸	۱۲۰	۱۲۸	۱۲۴
راهنمایی .....	۱۲۱۰	۱۴۶	۱۲۱۰	۰	۰	۰	۰	۰	۰
متوسطه عمومی .....	۲۱۱	۲۸	۲۱۱	۰	۰	۰	۰	۰	۰
فنی و حرفه ای ...	۱۲۳	۸	۱۲۳	۰	۰	۰	۰	۰	۰
تربیت معلم .....	۲۱۶	۱۲	۲۱۶	۰	۰	۰	۰	۰	۰
کودکان استثنائی	۴۲	۶	۲۹	۲	۲	۱	۹	۰	۰
سایر ساختمانهای اداری	۲۳۰	۲۸	۲۱۵	۲	۱۱	۱	۴	۰	۰

کتابخانه مرکز آمار ایران  
 شماره ۹۴۰۶۰۰۰۰

۲۷- تعداد ساختمانهای در اختیار آموزش و پرورش استان .... ( دنباله )

سایر		وقتی و واکداری		اجاره ای		دولتی		جمع		نوع استفاده
اطاق	ساختمان	اطاق	ساختمان	اطاق	ساختمان	اطاق	ساختمان	اطاق	ساختمان	
.	.	۱۵	۴	۶۰	۱۴	۱۹۲۹	۱۲۷	۲۰۱۴	۱۶۵	مناطق شهری .....
.	.	.	.	۵	۱	۶	۱	۱۱	۲	کودکستان .....
.	.	۲	۲	۲۰	۹	۵۶۹	۲۷	۶۱۱	۵۸	ابتدائی .....
.	.	.	.	.	.	۲۸۱	۲۴	۲۸۱	۲۴	راهمنائی .....
.	.	.	.	.	.	۲۱۸	۱۹	۲۱۸	۱۹	متوسطه عمومی ...
.	.	.	.	.	.	۱۲۲	۸	۱۲۲	۸	فنی و حرفه ای ..
.	.	.	.	.	.	۲۱۶	۱۲	۲۱۶	۱۲	تربیت معلم .....
.	.	۹	۱	۴	۲	۲۵	۲	۲۸	۷	کودکان استثنائی
.	.	۴	۱	۱۱	۲	۱۹۱	۲۲	۲۰۶	۲۵	سایر ساختمانهای ادار ی
۱۲۴	۱۲۸	۱۱۸	۹۶	۸۶	۶۰	۲۵۶۴	۱۲۰۲	۳۷۶۶	۱۴۸۷	مناطق روستائی .....
.	.	.	.	.	.	.	.	.	.	کودکستان .....
۱۲۴	۱۲۸	۱۱۸	۹۶	۸۶	۶۰	۲۶۱۴	۱۰۷۴	۳۶۸۸	۱۲۵۸	ابتدائی .....
.	.	.	.	.	.	۸۲۹	۱۱۲	۸۲۹	۱۱۲	راهمنائی .....
.	.	.	.	.	.	۹۲	۹	۹۲	۹	متوسطه عمومی ...
.	.	.	.	.	.	.	.	.	.	فنی و حرفه ای ..
.	.	.	.	.	.	۴	۲	۴	۲	کودکان استثنائی
.	.	.	.	.	.	۲۴	۶	۲۴	۶	سایر ساختمانهای اداری

ماخذ: اداره کل آموزش و پرورش استان

۲۸ - تعداد در صد دانشجویان استان بر حسب نوع مرکز و جنس : ۶۷ - ۱۳۶۶

مراکز آموزش عالی		مرد		جمع	
درصد	تعداد	درصد	تعداد	درصد	تعداد
۹	۸۲	۹۱	۸۶۲	۱۰۰	۹۴۴

دانشگاه آزاد اسلامی پاسوج

۲۹ - کارکنان مراکز آموزش عالی استان ۶۷ - ۱۳۶۶

مراکز آموزش عالی		کادر آموزشی				جمع
امور اداری و مالی	کتابخانه	کمک آموزشی و فنی	حقوق التدریسی	نیمه وقت	تمام وقت	
۱	۱	۲	۲۲	۰	۰	۲۸

دانشگاه آزاد اسلامی پاسوج

۳۰ - پذیرفته شدگان و فارغ التحصیلان دانشگاهها و مدارس عالی استان بر حسب جنس و سال ۶۶

مراکز آموزش عالی			پذیرفته شدگان			فارغ التحصیلان		
جمع	مرد	زن	جمع	مرد	زن	جمع	مرد	زن
۴۱۷	۲۷۵	۱۴۲	۵	۵	۰	۲۲	۵	۰

ماخذ: دانشگاه آزاد اسلامی پاسوج

٢- دانشجویان دانشگاهها و مدارس عالی استان بر حسب جنس : ١٣٦٦-٦٧

زن		مرد		جمع	دانشکده یا مدرسه عالی
درصد	تعداد	درصد	تعداد		
٠	٠	١٠٠٪	٢٩٦	٢٩٦	آموزشکده فنی یاسوج

٣- بد برفته شدگان و فارغ التحصیلان دانشگاهها و مدارس عالی استان بر حسب جنس  
١٣٦٦-٦٧

فارغ التحصیلان			بد برفته شدگان			دانشکده یا مدرسه عالی
زن	مرد	جمع	زن	مرد	جمع	
٠	٢٢	٢٢	٠	٨٧	٨٧	آموزشکده فنی یاسوج

٤- کارکنان دانشگاهها و مدارس عالی استان : ١٣٦٦

کارکنان غیر آموزشی			کارکنان آموزشی				جمع	دانشکده یا مدرسه عالی
خدمات گزار جز	امورادار و مالی	کتابخانه	کمک آموزشی (فنی)	حق التدریسی	نیمه وقت	تمام وقت		
١	١٢	٢	٢	٥	٠	١١	٢٢	آموزشکده فنی یاسوج

ماخذ : آموزشکده فنی یاسوج

۲۴ - روستاهای مسکونی و روستاهای تحت پرورش نهفت سوادآموزی در شهرستانهای استان ۱۳۶۶

شهرستان	روستاهای تحت پرورش	روستاهای مسکونی قابل پرورش	درصد روستاهای تحت پرورش
کل استان	۸۷۹	۲۲۱۷	۲۹/۶
بهر احمد	۲۱۱	۹۲۲	۲۲/۷
کهنکلوپه	۴۶۱	۱۰۵۷	۴۳/۶
گچساران	۱۰۷	۲۲۷	۴۵/۱

ماخذ: نهفت سوادآموزی استان

۲۵ - نوآموزان ثبت نام نموده در نهفت سوادآموزی در شهرستانهای استان : ۱۳۶۶

شهرستان	جمع کل			دوره مقدماتی			دوره تکمیلی		
	جمع	مرد	زن	جمع	مرد	زن	جمع	مرد	زن
کل استان	۱۷۱۱۰	۶۰۴۰	۱۱۰۷۰	۱۱۲۰۷	۲۷۶۱	۷۵۴۶	۵۸۰۲	۲۲۷۹	۲۵۲۴
بهر احمد	۶۱۲۷	۲۱۸۲	۳۹۴۲	۴۴۰۲	۱۴۴۵	۲۹۵۷	۱۷۲۵	۷۲۹	۹۸۶
کهنکلوپه	۸۵۹۹	۳۲۲۶	۵۳۷۲	۵۴۲۷	۱۹۲۱	۲۵۰۶	۲۱۶۲	۱۲۹۵	۱۸۶۷
گچساران	۲۳۸۴	۶۲۰	۱۷۵۴	۱۴۶۸	۲۸۵	۱۰۸۲	۹۱۶	۲۴۵	۶۷۱

ماخذ: نهفت سوادآموزی استان

۲۶ - نوآموزان کارنامه گرفته در نهفت سوادآموزی در شهرستانهای استان : ۱۳۶۶

شهرستان	جمع	دوره مقدماتی	دوره تکمیلی
کل استان	۸۲۵۹	۵۱۹۴	۳۰۶۵
بهر احمد	۲۳۲۰	۲۲۴۵	۹۷۵
کهنکلوپه	۲۷۰۸	۲۱۲۲	۱۵۸۶
گچساران	۱۲۲۱	۷۲۷	۵۰۴

ماخذ: نهفت سوادآموزی استان



۲۷- تعداد کلاسهای تشکیل شده نهضت سوادآموزی در شهرستانهای استان بتفکیک دوره و مجلس ۱۳۶۶

دوره تکمیلی			دوره مقدماتی			جمع کل			شهرستان
زن	مرد	جمع	زن	مرد	جمع	زن	مرد	جمع	
۰	۰	۵۷۱	۰	۰	۸۹۶	۰	۰	۱۴۶۷	کل استان .....
۰	۰	۱۴۸	۰	۰	۳۱۸	۰	۰	۴۶۶	بهر احمد .....
۰	۰	۲۲۴	۰	۰	۴۴۸	۰	۰	۷۷۲	کهکیلویه .....
۰	۰	۹۹	۰	۰	۱۲۰	۰	۰	۲۲۹	کچساران .....

ماخذ: نهضت سوادآموزی استان

۲۸- تعداد آموزشگاران نهضت سوادآموزی در شهرستانهای استان به تفکیک دوره و مجلس: ۱۳۶۶

مقدماتی			جمع کل			شهرستان
زن	مرد	جمع	زن	مرد	جمع	
۱۱۲	۳۵۶	۴۶۸	۲۶۵	۷۲۸	۱۰۱۳	کل استان .....
۲۸	۱۶۴	۲۱۲	۶۸	۳۰۶	۳۷۴	بهر احمد .....
۲۸	۱۶۶	۱۹۴	۱۰۲	۳۸۱	۴۸۳	کهکیلویه .....
۳۶	۳۶	۷۲	۹۵	۶۱	۱۵۶	کچساران .....

۲۹- تعداد آموزشگاران نهضت سوادآموزی در شهرستانهای استان ... (دنباله): ۱۳۶۶

مقدماتی و تکمیلی			تکمیلی			شهرستان
زن	مرد	جمع	زن	مرد	جمع	
۱۲۰	۳۰۴	۴۲۴	۲۳	۸۸	۱۲۱	کل استان .....
۱۵	۱۰۳	۱۱۸	۵	۳۹	۴۴	بهر احمد .....
۵۶	۱۷۶	۲۳۲	۱۸	۳۹	۵۷	کهکیلویه .....
۴۹	۲۵	۷۴	۱۰	۱۰	۲۰	کچساران .....

ماخذ: نهضت سوادآموزی استان

۴۰- تاسیسات ورزشی شهرستانهای استان : ۱۳۶۶

شهرستان	استادیوم		سالن ورزشی		استخر شنا	
	مورد بهره‌برداری	در دست ساختمان	مورد بهره‌برداری	در دست ساختمان	مورد بهره‌برداری	در دست ساختمان
کل استان .....	۳	۲	۹	۲	۲	۰
بهر احمد .....	۱	۱	۱	۰	۰	۰
کهنکلیویه .....	۱	۰	۸	۱	۰	۰
کچساران .....	۱	۱	۰	۱	۲	۰

۴۰- تاسیسات ورزشی ... (دنباله)

شهرستان	باشگاه ورزشی		بست درو میدانی	
	عمومی	بایستانی	مورد بهره‌برداری	در دست ساختمان
کل استان .....	۰	۱	۲	۱
بهر احمد .....	۰	۰	۰	۰
کهنکلیویه .....	۰	۱	۱	۰
کچساران .....	۰	۰	۱	۰

۴۰- تاسیسات ورزشی ... (دنباله)

شهرستان	زمین فوتبال		زمین والیبال	زمین بسکتبال	زمین تنیس
	چمن	خاکی			
کل استان .....	۳	۱۲	۴	۲	۰
بهر احمد .....	۱	۲	۱	۱	۰
کهنکلیویه .....	۱	۷	۲	۰	۰
کچساران .....	۱	۳	۱	۱	۰

ماخذ: اداره کل تربیت بدنی استان

۴۱- معلمان و مربیان ورزش در شهرستانهای استان : ۱۳۶۶

شهرستان	معلم ورزش		مربی ورزش		داور	ناجسی عریق
	مرد	زن	مرد	زن		
کل استان .....	۹۸	۲۳	۱۷۵	۸	۱۲۱	۸
بهر احمد .....	۳۳	۶	۴۲	۶	۵۲	۰
کهکیلویه .....	۲۵	۴	۸۸	۰	۲۴	۰
کچاران .....	۴۰	۱۳	۴۵	۲	۴۴	۸

ماخذ: اداره کل تربیت بدنی استان

۴۲- شرکت کنندگان در مسابقات ورزشی شهرستانهای استان : ۱۳۶۶

شهرستان	شنا	والیبال		فوتبال	کشتی	وزنه برداری	تکواندو
		مرد	زن				
کل استان .....	۱۳۰	۱۴۳۴	۲۰	۶۷۱۲	۶۴۵	۸۵	۶۸
بهر احمد .....	۰	۴۴۴	۲۰	۲۲۰۱	۱۹۰	۰	۶۸
کهکیلویه .....	۰	۸۱۰	۰	۲۳۶۷	۱۶۵	۰	۰
کچاران .....	۱۳۰	۱۸۰	۰	۲۱۴۴	۲۹۰	۸۵	۰

ماخذ: اداره کل تربیت بدنی استان

۴۲- شرکت کنندگان در مسابقات ورزشی ... (دنباله)

شهرستان	تنیس روی میز		بسکتبال		دومیدانسی		دوچرخه سواری	چودو
	زن	مرد	زن	مرد	زن	مرد		
کل استان .....	۵۱۰	۲۵	۱۶۷	۴۵	۰	۲۲۸۰	۲۷۰	.
بهر احمد .....	۱۴۵	۲۵	۷۲	۴۵	.	۹۱۵	۲۷۰	.
کهنکلیه .....	۲۷۰	.	.	.	.	۱۵۶۵	.	.
کچساران .....	۹۵	.	۹۵	.	.	۸۰۰	.	.

۴۲ - شرکت کنندگان در مسابقات ورزشی ... (دنباله)

شهرستان	باستا نی	مید بال	تنیس	ژیمنا ستیک	کسوه نوری	تیر اندازی	جانباران
بهر احمد .....	.	.	.	۷۲	۷۹	.	.
کهنکلیه .....	۱۴۵	.	.	.	۵۴	.	.
کچساران .....	.	۱۱۲	۱۲۰	.	۶۵	.	.

ماخذ: اداره کل تربیت بدنی استان

۴۲ - موارد بیماریهای واکنش‌دار دیده شده در معاینات بالینی در شهرستانهای استان : ۱۳۶۶

اورام ملتحمه عفونی		اسهال		آبله مرغان		شهرستان
روستائی	شهری	روستائی	شهری	روستائی	شهری	
۶۷۲	۷۷۴	۱۰۲۹	۲۲۲۸	۰	۰	کل استان .....
۰	۰	۲۵۴	۹۱۲	۰	۰	بويراحمد .....
۰	۰	۰	۰	۰	۰	کهنکيلويه .....
۶۷۲	۷۷۴	۵۹۵	۱۴۱۵	۰	۰	کچساران .....

۴۳ - موارد بیماریهای واکنش‌دار دیده شده در معاینات بالینی ... ( دنباله )

سیاه سرفه		سرخک		تراخیم		شهرستان
روستائی	شهری	روستائی	شهری	روستائی	شهری	
۰	۱۴	۰	۲۹	۰	۰	کل استان .....
۰	۱۴	۰	۲۹	۰	۰	بويراحمد .....
۰	۰	۰	۰	۰	۰	کهنکيلويه .....
۰	۰	۰	۰	۰	۰	کچساران .....

۴۲ - موارد بیماریهای واکنش‌دار دیده شده در معاینات بالینی ... ( دنباله )

مهیاتهای عفونی		کچله		شهرستان
روستائی	شهری	روستائی	شهری	
۲۵	۱۲۰	۸۲	۲۲۴	کل استان .....
۲۲	۱۲۶	۸۲	۱۴۰	بويراحمد .....
۰	۰	۰	۲۲	کهنکيلويه .....
۲	۴	۱	۶۲	کچساران .....

۴۴ موارد بیماریهای واگیردار دیده شده در آزمایشگاه هادر شهرستانهای استان : ۱۳۶۶

شهرستان	انگلهای روده ای	تب مالت	جدام	حصبه و شبه حصبه	دیفتری	سالک
کل استان .....	۸۰۴۱	۲۶۹	۰	۶۴۷	۰	۸
بهراسند .....	۱۸۴۹	۱۴۲	۰	۲۴۲	۰	۰
کهنکلوپه .....	۳۶۲۳	۹	۰	۲۳۷	۰	۰
کچاران .....	۲۵۶۹	۱۱۸	۰	۶۸	۰	۸

۴۴ - موارد بیماریهای واگیردار دیده شده در آزمایشگاه ... ( دنباله )

شهرستان	مل ریزی	سياه زخم	سپلیس	فلج اطفال	منقرضت
کل استان .....	۱۵	۲	۱	۰	۱
بهراسند .....	۱۰	۲	۰	۰	۱
کهنکلوپه .....	۱	۰	۱	۰	۰
کچاران .....	۴	۰	۰	۰	۰

ماخذ: سازمان منطقه ای بهداشتی استان

۴۵- موارد واکسیناسیون بیماریهای مختلف در شهرستانهای استان : ۱۳۶۶

شهرستان	جمع	فلج اطفال ( پولیو )	توبرکولوز	سرخک	سال ب - ث - و
کل استان .....	۲۲۰۲۲۲	۱۱۴۴۲۵	۱۰۲۸۷	۲۸۸۹۹	۲۶۶۱۸
بهر احمد .....	۱۱۴۶۸۱	۲۸۲۴۲	۲۹۰۱	۱۵۹۸۲	۹۸۷۱
کهنکلوپه .....	۱۲۷۹۱۲	۲۹۰۱۵	۲۲۲۷	۱۲۸۱۲	۱۰۲۷۲
کچاران .....	۷۷۶۲۹	۲۷۰۷۸	۱۱۴۹	۹۱۰۲	۶۴۷۲

۴۵- موارد واکسیناسیون بیماریهای مختلف .... ( دنباله )

شهرستان	دیفتری کزاز سپاه سرفه	وبا ( التور )	دیفتری	کزاز	حصبه ( تیفوئید )
کل استان .....	۱۰۴۰۲۹	.	.	۲۴۹۵۵	.
بهر احمد .....	۲۴۶۵۶	.	.	۱۰۹۲۸	.
کهنکلوپه .....	۲۴۰۸۰	.	.	۱۵۴۹۴	.
کچاران .....	۲۵۲۰۲	.	.	۸۵۲۲	.

ماخذ: سازمان منطقه ای بهداشتی استان

۴۶ - مراجعین سرپاشی ، درمانگاههای بهداشتی بر حسب تخصص در شهرستانهای استان : ۱۳۶۶

شهرستان	جمع	امراض عمومی	چشم پزشکی	گوش و حلق و بینی	اصناف روان
کل استان .....	۷۵۲۸۲۵	۶۲۵۳۲۵	۱۲۲۶۲	۱۰۵۸۷	X
بویا احمد .....	۲۱۲۴۵۵	۱۷۲۷۰۱	۴۱۴۲	۲۹۱۸	X
کهکلیه .....	۲۲۵۶۶۷	۲۰۳۵۵۷	۴۰۰۸	۲۸۱۶	X
کچاران .....	۲۰۲۷۰۲	۱۵۸۰۶۷	۴۱۱۰	۲۸۵۳	X

۴۶ - مراجعین سرپاشی به درمانگاههای بهداشتی ... ( دنباله )

شهرستان	زنان و زایمان	دندانپزشکی	اورژانس	اورتوپدی	سایر تخصص
کل استان .....	۱۶۷۲۲	۲۶۰۲۲	۲۸۰۳۰	۲۱۴۲	۱۷۱۲
بویا احمد .....	۵۹۶۲	۱۶۰۲۹	۹۶۳۵	۲۰۶۶	X
کهکلیه .....	۴۳۲۷	۶۹۲	۱۹۲۶۷	X	X
کچاران ...	۶۴۳۴	۹۲۲۲	۱۹۱۳۸	۱۰۷۷	۱۷۱۲

ماخذ: سازمان منطقه ای بهداشتی استان



۴۷ - معرفی شدگان مراجعین سرپائی به مراکز درمانی و خدماتی بهداشتی در شهرستانهای استان ۱۳۶۶

شهرستان	بیمارستان ها	آزمایشگاه ها	رادیولوژی	فیزیوتراپی	تجزیقات	بانسان
کل استان .....	۱۸۸۵۷	۵۴۷۷۰	۲۱۵۳۹	۲۸	۳۹۸۷۱۴	۴۹۵۰۴
بهر احمد .....	۱۱۳۳۵	۲۸۵۵۵	۱۷۹۱۹	۱۵	۶۴۴۲۰	۱۱۵۷۶
ککلیه .....	۴۶۱۵	۲۱۲۸۵	۲۰۶۵	۸	۲۳۹۵۷۶	۱۴۶۲۳
کچاران .....	۲۹۱۷	۴۹۳۰	۱۵۵۵	۵	۱۰۴۷۱۸	۲۳۳۰۵

۴۸ - آمار مبارزه با بیماریهای مالاریا در شهرستانهای استان : ۱۳۶۶

شهرستان	تعداد روستاهای بازدید شده	تعداد دفعات بازدید از روستاها	تعداد جمعیت بازدید شده
کل استان .....	۲۰۷۸	۳۲	۳۳۶۰۰۰
بهر احمد .....	۷۶۶	۹	۱۳۹۰۰۰
ککلیه .....	۱۰۹۷	۱۱	۱۴۷۰۰۰
کچاران .....	۲۱۵	۱۲	۵۰۰۰۰

۴۸ - آمار مبارزه با بیماریهای مالاریا ... ( دنباله )

شهرستان	تشخیص و درمان				
	آزمایش خون افراد مشکوک (تعداد)	تعداد مبتلایان مشاهده شده	محل ابتلا		بیماران درمان شده
			داخل استان	خارج استان	
کل استان .....	۸۱۱۶۳	۷۷	۳۸	۲۹	۵۰
بهر احمد	۲۰۰۷۸	۳۹	۸	۳۱	۱۳
ککلیه	۵۶۴۹۳	۲۰	۲۹	۱	۲۰
کچاران	۴۵۹۲	۸	۱	۷	۷

ماخذ: سازمان منطقه ای بهداشتی استان



۴۹- نیروی انسانی متخصص در خدمت ... ( دنباله )

سایر تخصص ما	دندان پزشك	پزشكان					شهرستان
		بهداشت عمومی و صنعتی	اصحاب و روان	خون شناسی	طرونی	رئی	
.	۸	.	.	.	.	.	كل استان .....
.	۴	.	.	.	.	.	بهر احمد .....
.	.	.	.	.	.	.	كهكلیه .....
.	۴	.	.	.	.	.	كچاران .....

۲۹ - نیروی انسانی متخصص در خدمت ... ( دنباله )

تکنسین و کمک تکنسین			ماما لسانه	پرستار لسانه	مهندس یا کمک مهندس بهداشت محیط	دکتر دارو ساز	شهرستان
رادپرو لوری	آزمایشگاه	دارو سازی					
۱۴	۲۱	۲۷	۴	۲۵	۲۵	۳	كل استان .....
۴	۱۶	۱۶	۲	۱۰	۱۹	۱	بهر احمد .....
۲	۶	۴	.	۷	۱۱	۱	كهكلیه .....
۷	۹	۷	۳	۸	۱۵	۱	كچاران .....

ماخذ: سازمان منطقه ای بهداشتی استان

۴۹ - نیروی انسانی متخصص در خدمت ... ( دنباله )

شهرستان	پرستار فوق دیپلم	بیمار	کمک پرستار	ماما فوق دیپلم	کمک بیمار	بیمار ماما	ماما روستائی	بهداشت بیمار
کل استان .....	۲۵	۱۳۴	۰	۲۱	۸۲	۱۴	۰	۲۲۶
بهر احمد .....	۱۰	۵۷	۰	۸	۲۷	۴	۰	۸۰
کهنکلوپه .....	۷	۴۱	۰	۱۱	۲۹	۳	۰	۷۹
کچاران .....	۸	۲۶	۰	۱۲	۱۷	۷	۰	۶۷

ماخذ: سازمان منطقه ای بهداشتی استان

۵۰ - موسسات درمانی شهرستانهای استان : ۱۳۶۶

شهرستان	بیمار ستان	کلینیک خصوصی	کلینیک وابسته بهداری	کلینیک درمانگاه شهری	درمانگاه روستائی	خانه بهداشت	آزمایشگاه	راسترو لوژی
کل استان .....	۳	۰	۲	۱۱	۲۲	۱۶۸	۷	۵
بهر احمد .....	۱	۰	۱	۴	۱۵	۶۹	۳	۲
کهنکلوپه .....	۱	۰	۱	۳	۱۲	۶۲	۱	۱
کچاران .....	۱	۰	۱	۴	۶	۲۷	۲	۲

ماخذ: سازمان منطقه ای بهداشتی استان

۵۱ - مراکز بهداشتی و درمانی مدارس و تعداد مراکز به تفکیک شهر و روستا در شهرستانهای استان : ۱۳۶۶

مراکز بهداشتی و درمانی		مراکز بهداشتی و درمانی			شهرستان
شامل در مراکز بهداشتی و درمانی		جمع	روستائی	شهری	
روستائی	شهری				
.	۱	۲۶	۲۳	۱۳	کل استان .....
.	.	۱۹	۱۵	۴	بهر احمد .....
.	.	۱۵	۱۲	۳	کهکله .....
.	۱	۱۲	۶	۶	کچاران .....

۵۲ - مراکز بهداشتی و درمانی مدارس ... ( دنباله )

مراکز بهداشتی و درمانی مدارس				شهرستان
شامل در مراکز بهداشتی و درمانی		شامل در مدارس		
روستائی	شهری	روستائی	شهری	
.	۶	.	.	کل استان .....
.	۵	.	.	بهر احمد .....
.	.	.	.	کهکله .....
.	۱	.	.	کچاران .....

ماخذ: سازمان منطقه ای بهداشتی استان

۵۲- تعداد بیمارستان ، تخت موجود و کمبود تخت بر حسب استاندارد در شهرستانهای استان :

۱۳۶۶

شهرستان	جمعیت ۱۳۶۵	بیمارستان	تخت موجود	تخت برای هر ۱۰۰۰ نفر	تخت لازم طبق استاندارد (۱)	کمبود تخت بر حسب استاندارد
کل استان .....	۲۱۲۰۹۶	۳	۲۹۲	۰/۷۰	۱۴۴۵	۱۱۵۲
بیراجند .....	۱۴۴۵۴۴	۱	۱۲۰	۰/۸۲	۵۰۶	۲۸۶
کهنکویه .....	۱۶۶۰۹۱	۱	۲۷	۰/۲۸	۵۸۱	۵۴۴
کچساران .....	۱۰۲۴۶۱	۱	۱۲۵	۱/۲	۲۵۸	۲۳۳

(۱) - استاندارد جهانی برای هر ۱۰۰۰ نفر ۲/۵ تخت در نظر گرفته شده است

ماخذ: سازمان منطقه ای بهداشتی استان .

۵۳ - بیماریابی و پیگیری موارد بیماریهای اعلام شده توسط مراقبین بهداشت مدارس استان :

۱۳۶۶

شرح	جمع	پسر	دختر
..... دفعات مراجعه دانش آموزان .....	-	-	-
..... موارد معاینه دانش آموزان .....	۱۵۷۰۰	۷۸۰۰	۷۹۰۰
..... مبتلایان به بیماریهای حسی .....	۲۱۸	۱۴۵	۱۷۳
..... مبتلایان به بیماریهای مادرزادی .....	۱۰۵	۵۴	۵۱
..... مبتلایان به بیماریهای غیر مسری .....	۲۸۶	۱۶۲	۱۲۴
..... مبتلایان به بیماریهای دهان و دندان .....	۲۵۵۹	۲۲۲۲	۲۳۳۷
..... مبتلایان به بیماریهای روانی واجتماعی .....	۲۱۲	۱۱۹	۹۵
..... مبتلایان به بیماریهای چشمی و منجش بهنائی .....	۲۶۲	-	-

ماخذ: سازمان منطقه ای بهداشتی استان .

۵۴- فعالیت و مراقبت‌های بهداشتی مادر و کودک در شهرستان‌های استان : ۱۳۶۶

شهرستان	مادران تحت پوشش مراقبت بهداشت	مراجعه به کلینیک مادران قبل از زایمان (مورد)	مراجعه به کلینیک مادران بعد از زایمان (مورد)	زایمان در رایشکا	زایمان در منزل	کودکان تحت پوشش مراقبت بهداشت
کل استان .....	۷۴۰۹	۶۵۲۶۱	۱۱۵۸۲	۲۲۲۶	۵۸۴۹	۲۶۷۵۲
بهر احمد ...	۲۶۷۷	۲۴۹۶۷	۲۷۶۰	۱۵۲۹	۲۶۵۵	۲۴۲۴۲
کوهکلوپه ...	۲۰۲۲	۲۸۵۱۶	۴۸۴۵	۱۱۱۷	۲۷۹۱	۱۲۰۷۵
کچساران ...	۱۷۰۰	۱۱۷۷۸	۱۹۷۷	۵۸۰	۴۰۲	۹۳۳۵

۵۴- فعالیت و مراقبت‌های بهداشتی مادر و کودک ... (دنبال) سال : ۱۳۶۶

شهرستان	مراجعه کودکان سالم به کلینیک (مورد)	مراجعه کودکان بیمار به کلینیک (مورد)	کودکانی که در مورد آنها واکسیناسیون انجام شده	کودکان تحت پوشش مواد غذایی	شهر خشک توزیع شده به قوطی
کل استان .....	۲۰۸۶۸۲	۹۲۷۲۱	۷۹۹۱	۵۲۰۵	۶۲۲۲۴
بهر احمد ....	۸۹۴۰۲	۴۱۲۸۲	۲۲۷۵	۱۵۲۸	۱۹۳۱۸
کوهکلوپه ....	۷۶۲۷۱	۴۸۱۵۵	۲۴۱۹	۲۶۵۹	۲۷۱۲۱
کچساران ...	۴۲۰۰۹	۴۲۸۲	۱۲۹۷	۱۱۸	۱۵۷۹۵

ماخذ: سازمان منطقه ای بهداشتی استان .

۵۵- فعالیتهای بهداشت محیط در استان : ۱۳۶۶

۱۳۶۶	۱۳۶۵	۱۳۶۴	۱۳۶۳	۱۳۶۲	نوع فعالیت و عملکرد
۱۹	۳	۸۹	۱۴۴	۱۱۸	آزمایشات میکروبیولوژی آب و فاضلاب (مورد)
۶۱۶	۷۸۲	۷۹۴	۱۰۳۶	۱۲۱۵	آزمایشات کلرباقیمانده (مورد)
۹۲۳۳۸	۲۵۸۵۲۹	۵۰۵۲۹۴	۱۵۸۴۶۱۱	۱۶۴۱۲۴۴	آب ضدعفونی شده (مترمکعب)
۴۴۲۱	۶۷۲۶	۴۰۸۸	۴۷۶۶	۲۹۶۸/۲	هر کلرون مصرفی (کیلوگرم)
۱۹۲۱۸۸	۱۸۷۹۰	۱۲۰۰۴	۹۸۳۲	۹۰۲۲	بازدید از مراکز تهیه و توزیع و فروش مواد غذایی (مورد)
۵۱۲	۴۹۲	۷۰۴	۶۹۲	۵۷۸	اماکن بهداشتی شده (مورد)
۲۵	۴۰	۵	۳۶	۳۸	اماکن تعطیل شده (مورد)
۲۷۲۱۰	۲۲۵۱۷	۲۰۷۲۹	۱۴۹۱۲	۲۷۸۰۷۷	مواد غذایی فاسدکشف شده (کیلوگرم)
۷۱	۵۲	۶۳	۹۱	۱۰۸	نمونه گیری از مواد غذایی مشکوک (نمونه)
۷۴۶۶	۶۸۹۵	۷۳۳۷	۷۹۲۴	۵۴۴۴	بازدید از اماکن عمومی
۲	۲۶۵	۱۲	۰	۱۲۹	بازدید و بررسی منابع آلوده کننده هوا (مورد)

ماخذ: سازمان منطقه ای بهداشتی استان

۵۶- تعداد طرحهای تامین آب آشامیدنی ، تاسیسات و مراکز بهداشتی شهرستانهای استان

۱۳۶۶		۱۳۶۵		۱۳۶۴		نوع طرح
تحويل شده	کل عملیات	تحويل شده	کل عملیات	تحويل شده	کل عملیات	
۱۰	۲۸	۷	۲۳	۴	۲۵	تامین آب آشامیدنی سالم .
۰	۱	۰	۱	۰	۱	تاسیسات بهداشتی (شامل حمام و فسالخانه)
۷	۱۱	۷	۱۸	۸	۲۸	تکمیل واحداث خان های بهداشت و مراکز بهداشتی

ماخذ: سازمان منطقه ای بهداشتی استان



۵۷ تعداد افراد تحت پوشش بیمه های درمانی برحسب شهرستان : ۱۳۶۶

شهرستان	کل بیمه شدگان			آمار بیمه شدگان سهم غیر مستقیم		
	جمع	درمان غیر مستقیم	درمان مستقیم	جمع	اصلی	تبعی
کل استان .....	۱۰۴۱۱۵	۰	۰	۸۱۱۸۵	۱۶۲۲۷	۶۴۹۲۸
بهرآهند .....	۲۶۲۸۰	۰	۰	۲۲۵۰	۶۷۰	۲۶۸۰
کهنکله .....	...	۰	۰	...	...	...
کچاران .....	۷۷۸۲۵	۰	۰	۷۷۸۲۵	۱۵۵۶۷	۶۲۲۶۸

مآخذ : سازمان تامین اجتماعی استان

۵۷ تعداد افراد تحت پوشش ... (دنباله)

شهرستان	آمار بیمه شدگان سهم غیر مستقیم					مستمری بکهران تامین اجتماعی
	جمع	بارنشستگان	قرار دای ما	کارمندان دولت	مشمولین تامین اجتماعی	
کل استان .....	۸۰	۸۰	...	...	۹۸۹۷	۷۰۰۷
بهرآهند .....	۸۰	۸۰	...	...	۲۲۵۰	۴۶۰
کهنکله .....	...	...	...	...	...	...
کچاران .....	...	...	...	...	۶۵۴۷	۶۵۴۷

مآخذ : سازمان تامین اجتماعی استان

۵۸ - فعالیت مراکز انتقال خون استان : ۱۳۶۶

( کیسه )

نام پایگاه	خون گرفته شده	خون داده شده	نفراتی که گروه خونی تعیین کرده اند
مازمان انتقال خون پایگاه بیمارستانی یاسوج	۱۴۷۷	۱۶۰۸	۲۳۵۰

ماخذ: پایگاه انتقال خون استان

۵۹ - خونهای جمع آوری شده در مراکز انتقال خون استان : ۱۳۶۶ " کیسه "

نام پایگاه	تعداد منابع داوطلب	تعداد منابع مردود	تعداد واحد خونهای اهداشی		
			جمع	کامل	ناقص
سازمان انتقال خون پایگاه بیمارستانی یاسوج	۱۴۷۷	۴۶	۲۴۰	۲۰۰	۲۰

ماخذ - پایگاه انتقال خون استان

۶۰. فعالیت مهدی کودک سازمان بهزیستی استان : ۱۳۶۶

شهرستان	طرفیست		متوسط تعداد واحد	تعداد فرزندان موجود در پایان سال	فرزندانی پدیدرفته شده	فرزندانی ترخیص شده	تفرماه سرویس گرفته	متوسط افراد سرویس گرفته در یک واحد
	کمتر ۲ سال	بالای ۲ سال						
کل استان ....	۱۵۰	۷۹۰	۱۷	۸۲۲	۱۷۶۷	۱۸۰۲	۸۲۲	۲۵۲
بهر احمد ...	۵۰	۲۵۰	۶	۲۹۹	۴۲۰	۵۶۰	۲۰۰	۸۴
کهنکلوپه ...	۵۰	۲۸۰	۵	۲۶۰	۹۷۹	۷۷۲	۲۶۰	۱۹۰
کچساران ...	۵۰	۲۶۰	۶	۱۷۲	۲۶۸	۴۷۰	۱۷۲	۷۸

ماخذ: سازمان بهزیستی استان

۶۱- خانوارهای تحت حمایت واحدهای حمایت از خانواده های بی سرپرست بر حسب تعداد

خانوار موجود پدیدرفته و ترخیص شده در استان : ۱۳۶۶

شهرستان	متوسط تعداد واحد در سال	تعداد خانوار موجود در پایان سال	تعداد خانوار پدیدرفته شده	تعداد خانوار ترخیص شده	خانوار مستأجر سرویس گرفته	متوسط خانوار سرویس گرفته در یک واحد
کل استان .....	۸	۹۹۱	۱۶۷	۱۶۸	۱۰۰۰	۲۲۲
بهر احمد .....	۲	۲۰۲	۲۶	۲۹	۲۰۰	۱۵۰
کهنکلوپه .....	۲	۴۰۲	۱۰۱	۵۹	۴۰۰	۱۲۲
کچساران .....	۲	۲۸۷	۲۰	۶۰	۲۰۰	۱۵۰

ماخذ: سازمان بهزیستی استان

۶۲- خانوارهای بازتوان شده و پرونده های مختومه تحت حمایت واحدهای حمایت از خانوارهای بی سرپرست برحسب علت و به تفکیک ماه : ۱۳۶۶

بازتوان شده					جمع کلی	ماه
سایر	توزیع نشده	پرداخت سرمایه	اشتغال بکار	جمع		
۱۱	۰	۳	۱	۱۵	۱۹۸	جمع .....
۰	۰	۰	۰	۰	۰	فروردین .....
۱	۰	۳	۰	۴	۵۷	اردیبهشت .....
۰	۰	۰	۰	۰	۱۰	خرداد .....
۰	۰	۰	۱	۱	۲۲	تهر .....
۰	۰	۰	۰	۰	۱۷	مرداد .....
۳	۰	۰	۰	۳	۹	شهریور .....
۰	۰	۰	۰	۰	۲۳	مهر .....
۳	۰	۰	۰	۳	۳	آبان .....
۰	۰	۰	۰	۰	۵	آذر .....
۲	۰	۰	۰	۲	۲	دی .....
۱	۰	۰	۰	۱	۱۸	بهمن .....
۰	۰	۰	۰	۰	۰	اسفند .....

۶۲- خانوارهای بازتوان شده و پرونده های منقومه .... ( دنباله )

مختومه					مساه
سایر	توزیع نشده	ازدواج	مستمری بکنار جای دیگر	جمع	
۷۹	۹	۵	۶۰	۱۵۳	جمع .....
۰	۰	۰	۰	۰	فروردین .....
۳	۰	۰	۵۰	۵۳	اردیبهشت .....
۱۰	۰	۰	۰	۱۰	خرداد .....
۱۲	۰	۰	۱۰	۲۲	تهر .....
۱۴	۰	۳	۰	۱۷	مرداد .....
۶	۰	۰	۰	۶	شهریور .....
۱۶	۷	۰	۰	۲۳	مهر .....
۰	۰	۰	۰	۰	آبان .....
۳	۰	۲	۰	۵	آذر .....
۰	۰	۰	۰	۰	دی .....
۱۵	۲	۰	۰	۱۷	بهمن .....
۰	۰	۰	۰	۰	اسفند .....

ماخذ: سازمان بهزیستی استان

۶۲ - خانوارهای تحت حمایت واحدهای حمایت از خانوارهای بی سرپرست بر حسب علت  
 پلیرش و به تفکیک ماه : ۱۳۶۶

توزیع نشده	سایر	مفقودالاثر شدن سرپرست	طلاق	ازکار افتادگی	زندانی شدن سرپرست	فوت سرپرست	جمع	ماه
XX	XX	XX	XX	XX	XX	XX	XX	جمع .....
.	۱۱۲	۴۹	۲۸	۲۱۲	۱۴	۶۲۴	۱۰۴۰	فروردین .....
.	۱۱۲	۴۹	۲۸	۲۱۲	۱۴	۶۲۵	۱۰۴۱	اردیبهشت ..
.	۱۱۲	۴۹	۲۸	۲۱۲	۱۴	۶۰۹	۱۰۲۵	خرداد .....
.	۱۱۲	۴۹	۲۸	۲۱۲	۱۴	۵۹۷	۱۰۱۲	تهر .....
.	۱۱۲	۴۹	۲۸	۲۱۲	۱۲	۵۹۰	۱۰۰۴	مرداد .....
.	۱۱۲	۴۹	۲۸	۲۱۲	۱۲	۵۹۰	۱۰۰۴	شهریور .....
.	۱۱۲	۴۹	۲۸	۲۱۱	۱۰	۵۸۰	۹۹۰	مهر .....
.	۱۱۲	۴۹	۲۸	۲۱۱	۱۰	۵۸۰	۹۹۰	آبان .....
.	۱۰۶	۴۹	۲۸	۲۱۱	۱۰	۵۸۰	۹۸۴	آذر .....
.	۱۰۲	۴۸	۲۵	۲۱۰	۹	۵۸۰	۹۷۵	دی .....
.	۱۰۲	۴۸	۲۵	۲۱۰	۹	۵۷۴	۹۶۹	بهمن .....
.	۱۰۸	۴۹	۲۹	۲۱۲	۱۲	۵۸۰	۹۹۱	اسفند .....

ماخذ: سازمان بهزیستی استان

۶۴ - فعالیتهای مجتمعی خدمات روستایی شهرستانهای استان : ۱۳۶۶

کودکان نگهداری شده در مهدهای کودک	تعداد مجتمع		شهرستان
	تعداد فعال	تعداد کسب	
۲۲۰	۸	۱۱	کل استان .....
۱۲۵	۲	۴	بهرابند .....
۱۲۸	۲	۲	کهنکویه .....
۲۷	۲	۴	گچساران .....

ماخذ: سازمان بهزیستی استان

۶۵ - فعالیتهای توانبخشی سازمان بهزیستی استان : ۱۳۶۶

متوسط تعداد واحد	نفر ماه سرویس گرفته	تعداد موجود در پایان اسفند	ترخیص			پذیرش	شرح
			فوت شده	ترخیص شده	جمع		
۱	۶۰	۶۱	۴	۶	۱۰	۲۵	مراکز نگهداری .....
۲	۱۰۰	۱۰۰	۱۰	۱۰۰۰	۱۰۱۰	۱۱۵۶	درمانی .....
۲	۲۰۰	۲۰۷	۲	۲۵	۲۸	۲۲	مستمری بکفر .....
۲	۱۰۰	۱۸۶	۲۸	۱۳۱	۱۵۹	۱۱۲۲	فیزیوتراپی .....
۰	۰	۰	۰	۰	۰	۰	مرکز پذیرش نابینایان .....

ماخذ: سازمان بهزیستی استان

۶۶ - فعالیتهای مددکاری ( حمایتی ) بر حسب نوع فعالیت در شهرستانهای استان : ۱۳۶۶

شهرستان	جمع	مصاحبه	بازدید منزل و محل کار	تشکیل جلسات گروهی	به کار گمارده شده
کل استان .....	۴۱۷۸	۲۶۵۱	۱۵۲۲	۲	۲
بهر احمد .....	۸۸۲	۶۵۰	۲۲۰	.	۲
کهنکلوپه .....	۲۱۹۲	۱۵۲۰	۶۶۰	۲	.
کچساران .....	۱۱۰۴	۴۷۱	۶۲۲	.	.

۶۶ - فعالیت های مددکاری ( حمایتی ) ... ( دنباله )

شهرستان	نوعه پرداخت کمکهای مالی ( ریالی )			معرفی به مراکز درمانی	معرفی جهت حرفه آموزی	سایر موارد
	نقدی	غیرنقدی	سرمایه ای			
کل استان .....	۵۸۶۶۱۵۶۶	۵۹۴۸۰۵۰	.	۴۲۶	۲۲	۱۵۹۲
بهر احمد .....	۲۱۰۲۲۵۰۰	۲۲۹۰۰۰	.	۱۲۸	۱۰	۴۹۰
کهنکلوپه .....	۱۷۶۷۵۰۰۰	۵۱۰۲۰۰۰	.	۱۲۷	۹	۶۰۰
کچساران .....	۱۹۹۵۲۰۶۶	۶۰۶۰۵۰	.	۱۷۱	۳	۵۰۲

ماخذ: سازمان بهزیستی استان



۶۷- فعالیتهای مددکاری ( توانبخشی ) برحسب نوع فعالیت در شهرستانهای استان : ۱۳۶۶

شهرستان	جمع	مصاحبه	بازدید منزل و محل کار	تشکیل جلسات گروهی	بکار گمارده شده
کل استان .....	۱۷۳۵	۸۵۲	۸۷۰	۴	۹
بهرآحمد .....	۵۳۹	۲۲۶	۲۰۰	۱	۲
کهنکلوپه .....	۴۹۱	۲۳۷	۲۵۰	۱	۲
کچساران .....	۷۱۵	۳۸۹	۳۲۰	۲	۴

۶۷- فعالیتهای مددکاری ( توانبخشی ) ... ( دنباله )

شهرستان	نحوه پرداخت کمکهای مالی (ریال)			معرفی جهت چرخه آموزشی	معرفی به مراکز درمانی	سایر موارد
	نقدی	غیرنقدی	سرمایه ای			
کل استان .....	۲۱۳۳۲۰۶۶	۱۶۱۶۵۰۰	۰	۵	۸۳۷	۸۰۰
بهرآحمد .....	۹۰۴۶۰۰۰	۶۳۳۰۰۰	۰	۰	۳۷۹	۲۰۰
کهنکلوپه .....	۵۷۹۱۴۰۶	۱۸۸۵۰۰	۰	۵	۱۰۸	۲۰۰
کچساران .....	۶۴۸۵۶۶۰	۸۰۵۰۰۰	۰	۰	۴۵۰	۲۰۰

ماخذ: سازمان بهزیستی استان

۶۸ - آمار حوادث ناشی از کاربرد بر حسب نوع فعالیت اقتصادی در شهرستانهای استان : ۱۳۶۶

تعداد حادثه	نوع فعالیت
۱۲۲	جمع .....
۱۲۲	فعالتهای متفرقه .....
.	اظهار نشده .....

ماخذ: سازمان تامین اجتماعی استان

۶۹ - کارگامهای بیمه شده و بیمه شدگان سازمان تامین اجتماعی در شهرستانهای استان : ۱۳۶۶

تعداد بیمه شدگان			تعداد کارگامهای بیمه شده			شهرستان
شماره قراردادی	قراردادی	جمع	شماره قراردادی	قراردادی	جمع	
۶۲۲۶۸	۱۷۹۶	۶۶۰۶۶	۱۳۷۰	۱	۱۳۷۱	کل استان .....
.	.	.	۲۲۸	.	۲۲۸	بهرابند .....
.	.	.	.	.	.	کهنکله .....
۶۲۲۶۸	۱۷۹۶	۶۶۰۶۶	۹۲۲	۱	۹۲۳	کچاران .....

ماخذ: سازمان تامین اجتماعی استان

۷- تعداد اعضا و میزان سرمایه شرکتهای تعاونی شهری غیرکارگری در استان : ۱۳۶۶

نوع شرکت	تعداد شرکت	تعداد اعضا ( نفر )	سرمایه ( هزار ریال )
جمع .....	۹۳	۱۷۷۱۰	۲۶۲۵۶۰
مصرف .....	۲۱	۱۲۹۸۲	۱۹۶۵۲۵
مسکن .....	۲۱	۲۹۶۳	۵۲۵۸۰
اعتبار شهری .....	۰	۰	۰
تهیه و توزیع .....	۲۱	۷۶۵	۱۱۱۲۴۰
حمل و نقل .....	۰	۰	۰
صنایع دستی .....	۰	۰	۰

ماخذ: سازمان تعاون شهری استان

۸- تعداد شرکتهای تعاونی شهری غیرکارگری برحسب نوع فعالیت در شهرستانهای استان ۱۳۶۶

شهرستان	جمع	مصرف	مسکن	اعتبار شهری	تهیه و توزیع	حمل و نقل	صنایع دستی
کل استان .....	۹۳	۲۰	۲۱	۰	۲۲	۰	۰
بهر احمد .....	۵۱	۱۰	۲۷	۰	۱۴	۰	۰
کهنکویه .....	۱۳	۵	۴	۰	۴	۰	۰
کچساران .....	۲۹	۵	۱۰	۰	۱۴	۰	۰

ماخذ: سازمان تعاون شهری استان

۷۲ - میزان سرمایه شرکت‌های تعاونی شهری غیرکارگری برحسب نوع فعالیت در شهرستانهای استان ۱۳۶۶ (مزاروبال)

شهرستان	جمع	مصرف	مكن	اعتبار شهری	تهيه و توزيع	حمل و نقل	صنایع دستی
کل استان .....	۲۶۲۵۵۵	۱۹۶۵۲۵	۵۴۵۸۰	.	۱۱۱۲۴۰	.	.
بهر احمد .....	۱۲۶۸۲۰	۲۵۰۲۰	۲۰۸۰۰	.	۶۰۹۹۰	.	.
کهنکلویه .....	۱۵۶۷۹۵	۱۴۰۶۲۵	۵۶۰	.	۱۵۶۰۰	.	.
کچاران ...	۷۸۹۴۰	۲۰۸۷	۱۲۲۲۰	.	۲۴۸۵۰	.	.

ماخذ: سازمان تعاون شهری استان

۷۳ - تعداد اعضا شرکت‌های تعاونی شهری غیرکارگری برحسب نوع فعالیت در شهرستانهای استان ۱۳۶۶

شهرستان	جمع	مصرف	مكن	اعتبار شهری	تهيه و توزيع	حمل و نقل	صنایع دستی
کل استان .....	۱۷۷۱۰	۱۲۹۸۲	۲۹۶۲	.	۷۶۵	.	.
بهر احمد .....	۷۰۴۰	۵۲۲۴	۱۴۷۴	.	۲۲۲	.	.
کهنکلویه .....	۴۷۷۰	۴۱۱۰	۵۶۱	.	۹۹	.	.
کچاران ...	۵۹۰۰	۲۶۲۸	۱۹۲۸	.	۲۴۴	.	.

ماخذ: سازمان تعاون شهری استان

۷۲ - تعداد اعضاء و سرمایه شرکتهای تعاونی کارگری در استان : ۱۳۶۶

سرمایه (هزار ریال)	اعضا (نفر)	شرکت (تعداد)	نوع شرکت
۱۲۷۹۵۵۰۰	۱۱۸۲	۱۲	جمع .....
۱۲۶۱۰۵۰۰	۱۱۲۷	۱۲	تعاونی مصرف .....
.	.	.	تعاونی اعتبار .....
۱۸۵۰۰۰	۲۷	۱	تعاونی مسکن .....
.	.	.	تعاونی تولید .....

۷۵ - تعداد شرکتهای تعاونی کارگری بر حسب نوع فعالیت در شهرستانهای استان : ۱۳۶۶

تولید	مسکن	اعتبار	مصرف	جمع	شهرستان
.	۱	.	۱۲	۱۲	کل استان .....
.	۱	.	۸	۹	بهر احمد .....
.	.	.	۱	۱	کهنکلیه .....
.	.	.	۲	۲	کچاران .....

۷۶ - میزان سرمایه شرکتهای تعاونی کارگری بر حسب نوع فعالیت در شهرستانهای استان : ۱۳۶۶  
(هزار ریال)

تولید	مسکن	اعتبار	مصرف	جمع	شهرستان
.	۱۸۵۰۰۰	.	۱۲۶۱۰۵۰۰	۱۲۷۹۵۵۰۰	کل استان .....
.	۱۸۵۰۰۰	.	۸۱۹۲۰۰۰	۸۲۷۷۰۰۰	بهر احمد .....
.	.	.	۸۰۰۰۰۰	۸۰۰۰۰۰	کهنکلیه .....
.	.	.	۲۶۱۸۵۰۰	۲۶۱۸۵۰۰	کچاران .....

ماخذ: اداره کل کار و امور اجتماعی استان

۷۷ - تعداد اعضا شرکت‌های تعاونی کارگری بر حسب نوع فعالیت در شهرستانهای استان: ۱۳۶۶

تولید	مسکن (نفر)	اعتبار	مصرف (نفر)	جمع	شهرستان
X	۲۷	X	۱۱۴۷	۱۱۸۴	کل استان .....
X	۲۷	X	۶۹۳	۷۲۰	بهر احمد .....
X	۰	X	۸۰	۸۰	کهنکلوپه .....
X	۰	X	۲۷۴	۲۷۴	کچساران .....

ماخذ: اداره کل کار و امور اجتماعی استان

۷۸ - افرادی که کار و بکار گمارده شده استان به تفکیک جنس سال ۱۳۶۶

افراد بکار گمارده شده			افراد بکار گماره شده			شهرستان
زن	مرد	جمع	زن	مرد	جمع	
۶۰	۲۶۸	۳۲۸	۳۱۶	۹۹۱	۱۳۰۷	کل استان .....
۲۴	۱۰۲	۱۲۶	۸۹	۲۳۵	۳۲۴	بهر احمد .....
-	-	-	-	-	-	کهنکلوپه .....
۲۶	۱۶۶	۲۰۲	۲۲۷	۶۵۶	۸۸۳	کچساران .....

ماخذ: اداره کل کار و امور اجتماعی استان

۷۹ - تعداد شرکت و اعضا ، اعتبار تصریحی و وام پرداختی به شرکتهای تعاونی تولیدی در شهرستانهای استان از بدو شروع تا پایان سال ۱۳۶۶

شهرستان	تعداد شرکت فعال	تعداد اعضا ( نفر )	کل اعتبار تصریحی ( ریال )	کل وام پرداختی ( ریال )
کل استان .....	۵۸	۲۰۴	۱۳۱۱۳۹۵۵۶۸	۱۳۱۱۳۹۵۵۶۸
بهر احمد .....	۲۷	۱۲۰	۷۶۲۲۰۲۲۵۰	۷۶۲۲۰۲۲۵۰
کهنکلیه .....	۱۷	۱۰۰	۲۶۹۹۱۳۲۵۰	۲۶۹۹۱۳۲۵۰
کچاران .....	۱۴	۷۴	۲۷۹۲۸۱۰۶۸	۲۷۹۲۸۱۰۶۸

ماخذ: مرکز گسترش خدمات تولیدی و عمرانی استان

۸۰. تعداد شرکتهای تعاونی تولیدی شهرستانهای استان بر حسب نوع فعالیت از بدو شروع تا پایان سال ۱۳۶۶

شهرستان	صنعتی و معدنی	کشاورزی و دامپروری	مرغداری	عمرانی و خدماتی	شرکتهای غیر فعال
کل استان .....	۴۲	۱۵	۱	۲۵	۲
بهر احمد .....	۱۴	۱۲	۰	۱۱	۲
کهنکلیه .....	۱۷	۰	۰	۷	۰
کچاران .....	۱۱	۲	۱	۱۷	۱

ماخذ: مرکز گسترش خدمات تولیدی و عمرانی استان

۸۱ - تعداد جذب شدگان بکار بر حسب درجه تحصیلی توسط مرکز گسترش خدمات تولیدی  
 و عمرانی شهرستانهای استان از بدو شروع تا پایان سال : ۱۳۶۶

شهرستان	جمع	بهره‌آورد	کمتر از دیپلم	دیپلم	فوق دیپلم	لیسانس و فوق لیسانس	دکتر
کل استان .....	۲۰۴	۱۴۹	۱۲۴	۲۰	.	۱	.
بهر احمد .....	۱۲۰	۷۱	۴۲	۱۶	.	.	.
کهنکلوپه .....	۱۰۰	۶۲	۲۲	۵	.	.	.
کچساران .....	۷۴	۱۶	۴۸	۹	.	۱	.

ماخذ : مرکز گسترش خدمات تولیدی و عمرانی استان

۸۲ - مشخصات عمده شرکتهای تعاونی تحت پوشش مراکز گسترش خدمات عمرانی و تولیدی در  
 شهرستانهای استان : ۱۳۶۶

تعداد اعضای فعال	وضع فعالیت				جمع شرکتها	شهرستان
	راکند (فروش رفت و منحل شده)	فعال				
		جمع	به بهره‌بردار رسیده ری	به بهره‌بردار نرسیده ری		
۲۰۴	۶۷	۹۲	۲	۹۱	۱۶۰	کل استان .....
۱۲۰	۲۴	۲۸	۲	۲۶	۷۲	بهر احمد .....
۱۰۰	۵	۲۴	.	۲۴	۲۹	کهنکلوپه .....
۷۴	۲۸	۲۱	.	۲۱	۵۹	کچساران .....

ماخذ : مرکز گسترش خدمات تولیدی و عمرانی استان



۸۲ - مشخصات عمده شرکتهای تعاونی تحت پوشش ... (دنباله)

نحوه تامین سرمایه				شهرستان
جمع مبلغ بازپرداخت (ریال)	مبلغ اعطای شده (ریال)	مبلغ وام تکمیلی (ریال)	مبلغ وام تسهیلی (ریال)	
۸۴۹۶۵۲۵۲۸	۱۶۲۸۴۱۲۹۲۴	۲۷۷۲۶۰۰۰۰	۱۲۶۱۰۵۲۹۲۴	کل استان .....
۲۸۷۰۸۴۶۰۶	۱۰۵۲۰۹۴۰۴۶	۲۱۲۳۱۰۰۰۰	۸۴۰۶۸۴۰۴۶	بهرآباد .....
۱۲۵۰۱۱۸۹۰	۲۸۲۴۰۲۲۵۰	۱۶۴۵۰۰۰۰	۲۶۶۹۵۲۲۵۰	کهریز .....
۲۲۷۵۵۶۰۲۲	۲۰۱۹۱۷۶۲۸	۴۸۵۰۰۰۰۰	۲۵۲۴۱۷۶۲۸	کچاران .....

ماخذ: مرکزگسترس خدمات عمرانی و تولیدی استان

۸۲. موقوفات شهرستانهای استان : ۱۳۶۶

تعداد اوقیبات				تعداد موقوفات	شهرستان
مستقل غیر متصرفی	مستقل متصرفی	مزروعی غیر متصرفی	مزروعی متصرفی		
۱۲۶	۱۳۰	۱۲۶	۱۳۰	۷	کل استان .....
.	۱۳۰	.	۱۳۰	۲	بهر احمد .....
.	.	.	.	۱	کهکلیوه .....
۱۲۶	.	۱۲۶	.	۳	کچساران .....

ماخذ: اداره کل حج و اوقاف و امور خیریه استان کهکلیوه و بهر احمد

" مزاروبال "

۸۴. هزینه های امور خیریه اوقاف شهرستانهای استان : ۱۳۶۶

بهداشتی	تبلیغات مطبوسی	اجتماعی	عمرانی	جمع	شهرستان
.	۱۰۰	۲۲۰۰	.	۲۰۸۰	کل استان .....
.	۱۰۰	۲۲۰۰	.	۲۲۸۰	بهر احمد .....
.	.	.	.	.	کهکلیوه .....
.	.	.	.	۱۲۰۰	کچساران .....

۸۲- هزینه های امور خیریه اوقاف .... (دنباله)

" هزار ریال "

بلاع مقبره	کمکهای انجام شده			شهرستان
	طسلاب ومدرسه	مصلوبن	هرورشگاه	
۱۶۵۰	۱۰۰	.	.	کل استان .....
۴۵۰	۱۰۰	.	.	بهر احمد .....
.	.	.	.	کهکلیه .....
۱۲۰۰	.	.	.	کچاران .....

ماخذ: اداره کل حج اوقاف وامور خیریه استان کهکلیه و بهر احمد

۸- تعداد احجاج و دیگر زوار خارج از کشور شهرستانهای استان کهکلیه و بهر احمد: ۱۳۶۶

سایر			حج عمره			حج تمتع			جمع کل	شهرستان
زن	مرد	جمع	زن	مرد	جمع	زن	مرد	جمع		
۱۸۰	۴۱۰	۵۹۰	.	.	.	۲۷	۱۶۰	۲۰۷	۲۱۷	کل استان .....
۸۰	۲۱۰	۲۹۰	.	.	.	۲۲	۹۰	۸۲	۲۷۲	بهر احمد .....
.	.	.	.	.	.	۱۰	۱۰	۲۰	۲۰	کهکلیه .....
۱۰۰	۲۰۰	۳۰۰	.	.	.	۱۵	۹۰	۱۰۵	۲۰۵	کچاران .....

ماخذ: اداره کل حج اوقاف وامور خیریه استان کهکلیه و بهر احمد

۸۶ - موزه ها و کتابخانه های عمومی شهرستانهای استان : ۱۳۶۶

کتابخانه عمومی			موزه	شهرستان
اعضا (نفر)	کتاب موجود	تعداد		
۲۹۲۰	۲۴۸۱۲	۱۰	.	کل استان .....
۵۷۲	۵۷۷۸	۲	.	بهر احمد .....
۲۱۲۵	۹۵۲۸	۵	.	کهنکلیویه .....
۲۲۲	۹۵۰۷	۲	.	کچساران .....

ماخذ: اداره کل ارشاد اسلامی استان

۸۷- اعضا و مراجعین به کتابخانه های عمومی وابسته به اداره کل ارشاد اسلامی استان بر حسب جنس : ۱۳۶۶

مراجعین			اعضا			شهرستان
زن	مرد	جمع	زن	مرد	جمع	
۴۲۸۸	۱۲۶۴۰	۱۶۹۲۸	۷۷۲	۲۱۵۸	۲۹۳۰	کل استان .....
۲۷۲	۱۰۲۶	۱۲۰۰	۱۸۵	۲۸۸	۵۷۲	بهر احمد .....
۷۲۲	۵۴۸۶	۶۲۰۹	۵۲۲	۱۶۱۲	۲۱۳۵	کهنکلیویه .....
۲۲۸۱	۶۱۲۸	۹۴۰۹	۶۵	۱۵۷	۲۲۲	کچساران .....

ماخذ: اداره کل ارشاد اسلامی استان

۸۸- سینما و تعداد تماشاگران در شهرستانهای استان : ۱۳۶۶

سینما		شهرستان
تماشاگر	تعداد	
۲۵۰۰۰۰	۲	کل استان .....
۱۵۰۰۰۰	۱	بهر احمد .....
.	.	کهنکلیویه .....
۱۰۰۰۰۰	۱	کچساران .....

ماخذ: اداره کل ارشاد اسلامی استان .

(هکتار)

۸۹ توزیع اراضی کشاورزی در مناطق روستائی استان : ۱۳۶۱

مساحت آبی و نیم				سال
محصولات دائمی	آبش	محصولات سالانه	جمع	
۲۷۰۰	۴۰۹۰۰	۶۰۱۰۰	۱۰۴۷۰۰	۱۳۶۱

ماخذ: - مرکز آمار ایران - نتایج کلی آمارگیری کشاورزی ، روستائی سال ۱۳۶۱

۹۰ سطح کاشت ، تولید ، مقدار بذر و عملکرد در هکتار محصولات عمده استان : ۱۳۶۱

نام محصول	سطح کاشت ( هکتار )	تولید ( تن )	مقدار بذر ( تن )	عملکرد در هکتار ( تن )
گندم .....	۴۲۴۰۰	۲۵۲۰۰	۴۱۴۰	۰/۶
جو .....	۱۲۲۰۰	۷۷۰۰	۱۲۴۰	۰/۶
چغندر قند .....	۴۰۰	۵۹۴۰	۰۰۰	۱۴/۶

ماخذ: - مرکز آمار ایران - نتایج کلی آمارگیری کشاورزی روستائی سال ۱۳۶۱

۱۱- سطح کاشت ، تولید و عملکرد زراعتهای سالانه در مناطق روستائی استان : ۱۳۶۱

عملکرد در هکتار (کیلوگرم)	تولید (تن)	سطح کاشت (هکتار)	نوع زراعت
			غلات .....
۵۸۱	۲۵۲۰۰	۲۲۲۷۲	..... گندم
۷۱۷	۲۱۷۰	۵۲۲۲	..... گندم آبی
۵۵۱	۲۱۰۲۰	۲۸۱۶۷	..... گندم دیم
۵۸۳	۷۷۰۰	۱۲۲۰۸	..... جو
۲۲۴	۷۰	۲۱	..... جو آبی
۵۸۷	۷۶۲۰	۱۲۹۹۸	..... جو دیم
۲۶۸۳	۷۳۵۰	۲۷۷۷	..... برنج ( شلتوک )
..	..	..	..... سایر غلات
			حبوبات .....
..	..	..	..... انواع لوبیا
۶۰۰	۱۰	۱۶/۶۶	..... نخود و لوبه
..	..	..	..... سایر حبوبات
			سبزیجات .....
..	..	..	..... سبب زمینی
۲۰۰۰	۲۰	۱۰	..... پیاز
۲۸۰۰	۶۰	۱۵/۸	..... کوجه فرنگی
۲۹۰۰	۱۰	۲/۴۵	..... سایر سبزیجات

۱- سطح کاشت ، تولید و عملکرد ..... ( دنباله )

۱۳۶۱

عملکرد در هکتار ( کیلوگرم )	تولید ( تن )	سطح کاشت ( هکتار )	نوع دراست
.	.	.	محصولات چالیزی .....
.	.	.	نباتات صنعتی .....
۱۳۵۰۰	۵۱۴۰	۴۰۶۷	چغندر قند .....
.	.	.	نشکر .....
.	.	.	پنبه ( وش ) .....
.	.	.	انواع توتون و تنباکو .....
.	.	.	دانه های روغنی .....
			نباتات علوفه ای ( خشک )
۴۶۰۰	۲۵۲۰	۷۶/۷۴	بونجه و اسپرس .....
۱۲۰۰	۱۲۰	۱۰۸/۲۳	شیدر .....
.	.	.	سایر .....

مأخذ : - مرکز آمار ایران

۹۲ - مبارزه با آفات و بیماریهای گیاهی در استان : ۱۳۶۶

شهرستان	سطح مبارزه شده با آفات و بیماریهای گیاهی از طریق ارشاد و دریافت کارمزد (هکتار)	مبارزه بهره‌برداران سفیدک مواز طریق ارشاد (اصه)	مبارزه با آفات درختان مثمر و غیر مثمر (اصه)	مبارزه با آفات انباری از طریق دریافت کارمزد (تن)	سطح مبارزه شده با موش صحرائی (هکتار)	سطح مبارزه شده با سبب غلات (هکتار)
کل استان .....	۷۱۲۵	۱۵۶۲۵۰۰	۲۲۵۱۵۵	۵۰۵۶	۲۵۰۰	۲۵۵۰
بهر احمد .....	۵۲۰۰	۱۲۰۰۰۰	۲۴۰۰۰۰	۳۸۰۰	۱۸۱۷	۲۵۰۰
کهنلویه .....	۱۲۸۲	۱۵۰۰۰۰	۲۸۶۷	۱۱۰۶	۲۵۰	۰
کچاران .....	۶۵۲	۱۴۵۰۰	۲۲۸۸	۱۵۰	۴۳۲	۵۰

ماخذ: اداره کل کشاورزی استان

۹۲ - سطح زیر کشت زراعتهای سالانه در شهرستانهای استان : ۱۳۶۶ (هکتار)

شهرستان	کسب نام			جمع		
	جمع	آبی	دیم	جمع	آبی	دیم
کل استان .....	۸۸۵۵۸	۱۴۷۱۲	۷۳۸۴۵	۱۴۸۲۹	۷۲۷	۱۴۰۹۲
بهر احمد .....	۲۲۷۸۸	۱۱۱۵۶	۲۲۶۳۲	۷۹۹۲	۶۰۰	۷۳۹۲
کهنلویه .....	۲۴۷۲۰	۲۵۱۷	۲۱۲۱۲	۶۲۳۲	۱۲۲	۶۲۰۰
کچاران .....	۲۰۰۴۰	۴۰	۲۰۰۰۰	۵۱۵	۱۵	۵۰۰

ماخذ: اداره کل کشاورزی استان



۹۲ - سطح زیرکشت ... (دنباله)

حاصلوبات				شهرستان
سایر محصولات	انواع لوبیا	نخود و لپه	جمع	
۲۷۶	۲۱	۲۹۰	۶۸۷	کل استان .....
۲۴۴	۰	۲۷۵	۶۱۹	بهر احمد .....
۱۸	۹	۱۵	۴۲	کهکلیویه .....
۱۴	۱۲	۰	۲۶	کچاران .....

۹۲ - سطح زیرکشت ... (دنباله)

محصولات	سبزیجات					شهرستان
	سایر سبزیجات	کوجه فرنگی	سبب زمینی	پیاز	جمع	
۴۲۹/۵	۶۷	۱۲۰	۶۰	۹۶	۲۴۳	کل استان .....
۲۰۰	۰	۲۵	۴۸	۲۹	۱۱۲	بهر احمد .....
۷۲/۵	۶۰	۵۵	۲	۴۷	۱۶۴	کهکلیویه .....
۱۵۵	۷	۲۰	۱۰	۲۰	۶۷	کچاران .....

۹۲ - سطح زیرکشت ... (دنباله)

سایر زرت (علفه ای)	علفله			شهرستان
	شیدر	بونجه و اسبوش	جمع	
۲۰	۱۰۲۴	۱۲۸۸	۲۳۱۲	کل استان .....
۰	۱۰۰۰	۱۰۶۰	۲۰۶۰	بهر احمد .....
۲۰	۱۴	۱۷۸	۲۱۲	کهکلیویه .....
۰	۱۰	۵۰	۶۰	کچاران .....

ماخذ: اداره کل کشاورزی استان

(تن)

۱۴ - تولید زراعتی سالانه در شهرستانهای استان : ۱۳۶۶

شهرستان	گندم			جو		
	جمع	آبی	دیم	جمع	آبی	دیم
کل استان .....	۱۰۷۱۸۵	۲۸۵۹۴	۷۹۲۹۱	۱۵۵۷۸	۱۷۹۹	۱۴۷۷۹
بهر احمد .....	۴۹۵۲۵	۲۲۱۶۲	۲۷۳۶۲	۹۲۰۹	۱۵۰۰	۷۸۰۹
کهنکلوپه .....	۲۳۲۶۰	۶۲۲۱	۲۸۰۲۹	۵۵۹۴	۲۷۴	۵۲۲۰
کچاران .....	۲۴۱۰۰	۱۰۰	۲۴۰۰۰	۶۷۵	۲۵	۶۵۰

۱۴ - تولید زراعتی ... ( دنباله )

شهرستان	حبوبات			
	جمع	نخود لپه	انواع لوبیا	سایر حبوبات
کل استان .....	۸۹۶/۴	۲۲۹	۲۲/۴	۴۲۵
بهر احمد .....	۶۷۵	۴۱۰	.	۲۶۵
کهنکلوپه .....	۱۸۹	۱۹	۱۸	۱۵۲
کچاران .....	۲۲/۴	.	۱۴/۴	۱۸

ماخذ: اداره کل کشاورزی استان

۹۴ - تولید زراعتی... ( دنباله )

محصولات جانبی	سبزیجات					شهرستان
	سایر سبزیجات	کوجه فرنکی	سبب زمینی	بهار	جمع	
۵۵۲۲	۴۴۷	۱۲۴۲	۷۱۶	۱۲۸۷	۲۷۹۲	کل استان .....
۲۶۰۰	۰	۶۹۲	۵۰۰	۲۴۵	۱۵۲۷	بهر احمد .....
۲۲۲	۲۷۸	۲۰۰	۱۶	۱۴۲	۷۲۶	ککله .....
۲۵۰۰	۶۹	۴۵۰	۲۰۰	۸۰۰	۱۵۱۹	کچاران .....

۹۴ - تولید زراعتی... ( دنباله )

سایر	ملوک			شهرستان
	شدر	پونجه و اسپر	جمع	
۲۴	۲۱۲۱	۱۱۹۷۱	۱۵۱۱۶	کل استان .....
۰	۲۰۰۰	۱۰۶۰۰	۱۲۶۰۰	بهر احمد .....
۲۴	۲۱	۹۴۶	۹۹۱	ککله .....
۰	۱۰۰	۲۲۵	۵۲۵	کچاران .....

ماخذ: اداره کل کشاورزی استان

۹۵ - عملکرد مکتار در اتمهای سالانه در شهرستانهای استان : ۱۳۶۶ (تیلوگرم)

شهرستان		گندم		
آبی	مجم	آبی	مجم	
۲۰۸۱	۱۱۰۲	۲۰۹۶	۱۱۰۲	کل استان .....
۲۵۰۰	۱۲۰۹	۱۹۸۷	۱۲۰۹	بهر احمد .....
۲۰۷۶	۸۹۸	۱۸۰۰	۸۹۸	کهگیلویه .....
۱۶۶۷	۱۲۰۰	۲۵۰۰	۱۲۰۰	کیساران .....

۹۵ - عملکرد مکتار ... (دنیانه)

حبوبات			شهرستان
سایر حبوبات	انواع لوبیا	نخود لویه	
۲۵۲۲	۱۶۰۰	۱۲۷۹	کل استان .....
۷۷۰	۰	۱۲۹۱	بهر احمد .....
۸۴۴۲	۲۰۰۰	۱۲۶۷	کهگیلویه .....
۱۲۵۷	۱۲۰۰	۰	کیساران .....

ماخذ: اداره کل کشاورزی استان

۹۵- ملکرد درمكتار ... ( دنباله )

منصوبات جاليزی	سبزيجات				شهرستان
	سایر سبزيجات	کوجه فرنگی	سبب زمینی	بهار	
۱۱۶۴۷	۸۰۷۹	۱۲۸۰۲	۱۲۸۰۶	۶۲۰۶	کل استان .....
۱۲۰۰۰	.	۱۹۷۷۱	۱۰۴۱۷	۱۱۸۹۷	بويراحمد .....
۵۸۱۲	۶۲۰۰	۲۶۲۶	۸۰۰۰	۲۰۲۱	کهکيلويه .....
۱۶۱۲۹	۹۸۵۷	۱۵۰۰۰	۲۰۰۰۰	۴۰۰۰	کچاران .....

۹۵- ملکرد درمكتار ... ( دنباله )

علوفه			شهرستان
سایر ذروت (علوفه ای)	شدر	پونجسه و اسرش	
۱۲۰۰	۴۸۲۲	۷۹۲۸	کل استان .....
.	۲۰۰۰	۱۰۰۰۰	بويراحمد .....
۱۲۰۰	۱۵۰۰	۵۲۱۵	کهکيلويه .....
.	۱۰۰۰۰	۸۵۰۰	کچاران .....

ماخذ: اداره کل کشاورزی استان

۹۶ - عملکرد طرحهای عمرانی روستائیی به تفکیک نوع طرح در شهرستانهای استان : ۱۳۶۶ (ریال)

دمانه ساز آبگیر		لایروبی کانالها		لایروبی و مرمت قنوت		شهرستان
هزینه	مقدار ( فقره )	هزینه	مقدار (کیلومتر)	هزینه	مقدار (کیلومتر)	
۱۲۱۷۶۰۰۰	۲۹	.	۲۲/۵	۲۶۶۵۵۰۰	۶	کل استان .....
.	۱	۶۰۰۰۰	۷	.	.	بهر احمد .....
۱۱۸۷۰۰۰۰	۲۰	۵۴۶۲۵۰۰	۱۲/۵	۲۶۶۵۵۰۰	۶	کهکیلویه .....
۲۰۶۰۰۰	۸	۲۰۰۰۰۰	۲	.	.	کچساران .....

۹۶ - عملکرد طرحهای .... ( دنباله )

پوشش انبار		احداث استخراجخیره آب		شهرستان
هزینه	مقدار (کیلومتر)	هزینه	تعداد	
۹۷۹۸۵۰۰	۴۹	۷۵۰۰۰۰	۴	کل استان .....
۹۴۹۸۵۰۰	۴۴	.	۱	بهر احمد .....
۲۰۰۰۰۰	۴۵	۷۵۰۰۰۰	۲	کهکیلویه .....
.	.	.	.	کچساران .....

ماخذ: اداره کل کشاورزی استان

۹۷- موارد مایه کوبی دامها و طیور در استان

طیور	شتر	خوک	اسب و الاغ و قاطر	گوسفند و بز	گاو و گاو میش	سال
۲۷۸۷۵۹	۰	۰	۰	۴ ۱۱۲۲۰۲	۵۶۵۷	۱۳۶۲
۲۲۸۲۷۲	۰	۰	۰	۲۲۲۲۰۷۷	۷۱۷۸۶	۱۳۶۴
۱۱۲۴۲۴۲	۰	۰	۵۴۸۲	۴۲۶۸۱۸۶	۸۲۵۷۲	۱۳۶۵
۱۲۶۴۰۲۵	۰	۰	۰	۱۴۲۸۱۹۲	۲۴۸۴۹	۱۳۶۶

مآخذ : اداره دامپزشکی استان

۹۸- تعداد دامهای مایه کوبی شده علیه آبله در استان

بز	گوسفند	جمع	سال
۸۵۲۵۸۶	۹۱۱۵۰۸	۱۷۶۵۰۹۴	۱۳۶۲
۷۲۰۹۷۸	۵۶۷۲۱۲	۱۲۸۸۱۹۰	۱۳۶۴
۹۰۲۹۳۸	۷۲۲۶۹۷	۱۶۲۵۶۳۵	۱۳۶۵
۷۶۴۲۰۰	۴۲۲۲۸۸	۱۱۹۶۶۸۸	۱۳۶۶

مآخذ : اداره دامپزشکی استان

۹۹- عملیات تحقیقاتی و مبارزه با بر و سلوز کوسفند و بز در استان

نمونه آزمایش خون و نتایج آن				سال
مشكوك	منفی	مثبت	جمع	
•	۷۴۱۷	۵۱	۷۴۶۸	۱۳۶۲
•	۷۰۹۲	۲۴۲	۷۳۳۵	۱۳۶۴
•	۱۳۹۱	۹۶	۱۴۸۷	۱۳۶۵
•	۲۳۶۰	۵	۲۳۶۵	۱۳۶۶

۱۰۰- عملیات تحقیقاتی و مبارزه با بر و سلوز کاری در استان

نمونه خونهای آزمایش شده و نتایج آن				سال
مشكوك	منفی	مثبت	جمع	
•	۱۱۰۲	۱	۱۱۰۳	۱۳۶۲
•	۱۷۷	۱	۱۷۸	۱۳۶۴
•	۱۰۸	۰	۱۰۸	۱۳۶۵
•	۲۸	۰	۲۸	۱۳۶۶

مآخذ : اداره دامپزشکی استان



۱-۱- فعالیت در زمینه ریشه کنی سل کاری در استان

سال	دفعات آزمایش (نوبت)	گاوهای مسلول (راس)	تعداد کارگاه اعزام شده به کشتارگاه (راس)
۱۳۶۳	...	...	...
۱۳۶۴	۱۷۴۵	۱	۱
۱۳۶۵	۲۰۲۹	۳	۳
۱۳۶۶	۲۱۲۸	۴	۱۴

ماخذ : اداره دامپزشکی استان

۱-۲- تعداد دامهای مایه کوبی شده علیه بیماری شار بن (سياه زخم) در استان

سال	جمع	گوسفند و بز	گاو	بک سمی (اسب و قاطر و الاغ)	شتر و خوک
۱۳۶۳	۱۷۱۲۶۹۹	۱۷۰۰۳۳۸	۱۲۳۶۱	.	.
۱۳۶۴	۱۳۸۹۵۳۷	۱۳۸۹۵۳۷	.	.	.
۱۳۶۵	۲۲۲۲۳۲۸	۲۱۵۶۵۰۰	۷۰۲۴۴	۵۴۲۳	.
۱۳۶۶	۱۲۱۴۷۰۰	۱۱۸۵۳۲۹	۲۹۲۷۱	.	.

ماخذ : اداره دامپزشکی استان

۲-۱) دامهای معالجه شده مبتلابه بیماریهای انگلی در استان

سال	کپک (انگل) مجاری صحرایی و کبد گوسفند	تنهازیس (انگل روده ای) گوسفند و ( روده ای )	استرونژیلولوز معنی و معوی ( روده ای )	استرونژیلولوز ریوی
۱۳۶۲	۲۰۰۲۲۰	۱۶۸۲۱۹	۲۸۱۱۱۶	۱۴۰۴۲۷
۱۳۶۴	۱۱۷۰۲۲	۵۸۶۴۰	۲۸۴۶۹۵	۲۵۴۲۹۹
۱۳۶۵	۲۰۱۸۴۱	۱۲۲۹۵۰	۴۴۰۱۲۲	۴۴۲۲۰۴
۱۳۶۶	۵۰۰۴۸۲	۲۲۰۲۴۹	۱۱۷۵۲۱۴	۹۸۵۲۸۲

۴-۱) مبارزه باکنه و انگلهای خارجی دامهای استان

سال	اصطبل و آغل سمپاشی شده ( باب )	دامهای مبارزه شده بر ضد کنه ( واس )	مساحت محللهای سمپاشی شده ( مترمربع )
۱۳۶۲	۵۴۵۰	۱۸۰۴۵۲	۱۱۰۵۰
۱۳۶۴	۷۲۷۷	۲۲۶۸۲۷	۱۰۸۷۵
۱۳۶۵	۲۸۲۲	۱۱۱۱۲۷۷	۱۲۲۵۶۷
۱۳۶۶	۱۲۱۱	۱۸۲۰۶۸	۱۲۷۵۲۹

مآخذ : اداره دامپزشکی استان

۱-۵ - ماشینهای عمده وسایر ادوات کشاورزی فروخته شده توسط نمایندگی بنکاه توسعه ماشینهای کشاورزی در استان ( دستگاه )

سال	تراکتور	کمپاین	کارآهن	دیسک	تیلر	کودپاش
۱۳۶۶	۲۳	۱	۲۴	۴	۴	.
۱۳۶۵	۶۱	۴	۶۶	۱۰	۶	.
۱۳۶۴	۱۸۲	۱	۱۶۵	۵۳	۲۸	.
۱۳۶۳	۳۳۲	۶	۳۰۸	۳۰	.	.
۱۳۶۲	۴۰۷	.	۵۱۰	۷۹	۳	.

( دستگاه )

۱-۵ - ماشینهای عمده وسایر .... ( دنباله )

سال	انواع پاش	انواع سمپاش	تریلر	تیغه بولدوزر	دستگاه تنظیم شخم	حلیف چمن ( دروگر )
۱۳۶۶	.	۹۶	۴۳	.	.	۱۰
۱۳۶۵	.	۱۴۲	۳۴	.	.	۱۷
۱۳۶۴	.	۴۱۲	۵۶	.	۴۲	۴۲
۱۳۶۳	.	۲۵	۱۴۷	.	۴۰	۲۰
۱۳۶۲	.	.	۴۰	.	۴۰	۴۰

ماخذ: بنکاه توسعه ماشینهای کشاورزی

۱-۶- شرکت‌های تعاونی روستائی شهرستان های استان : ۱۳۶۶

شهرستان	تعداد (شرکت)	تعداد اعضا (نفر)	سرمایه (هزارریال)	وام پرداختی		مانده بدهی (هزارریال)	ذخیره قانونی (هزارریال)
				تعداد	مبلغ (هزارریال)		
کل استان	۲۲	۴۲۱۶۹	۵۰۷۳۵۵	۸۱۵۰	۹۰۱۹۲۰	۹۴۵۸۶۷	۵۱۵۰۸۹
بهر احمد	۱۵	۱۷۹۹۲	(۱۶۰۵۸)	۲۸۲۰	۲۹۷۲۷۰	۲۲۲۴۰۴	۱۳۴۵۹۲
کهنکله	۱۶	۱۶۸۴۱	۱۸۱۹۴۴	۲۶۹۶	۲۸۰۲۳۰	۲۱۸۲۸۱	۲۱۴۸۱۵
کچاران	۱۱	۸۲۳۶	۱۶۴۸۲۰	۲۶۳۴	۲۲۴۳۲۰	۲۰۰۱۸۲	۶۵۶۸۲

ماخذ : سازمان تعاون روستائی استان

۱-۷- فروش انواع کود شیمیائی در استان : ۱۳۶۶ (تن)

سال	جمع	اوره	نیترات آمونیم ۲۳۶	سولفات آمونیم	فسفات آمونیم	سولفات پتاس	سایر کودهای شیمیائی
۱۳۶۲	۵۴۸۸	۲۶۷۱	۰	۰	۲۸۱۷	۰	۰
۱۳۶۳	۷۷۰۲	۲۱۷۱	۰	۰	۴۵۳۲	۰	۰
۱۳۶۴	۹۸۶۷	۴۲۰۴	۰	۰	۵۶۶۲	۰	۱
۱۳۶۵	۸۹۹۷	۲۵۴۸	۰	۰	۵۲۴۹	۰	۰
۱۳۶۶	۱۰۲۷۵	۵۰۰۵	۰	۰	۵۲۶۹	۰	۱

ماخذ : سازمان تعاون روستائی استان

۱.۸ - تخمین مساحت مراتع استان برحسب نوع در سال ۱۳۶۶ (هکتار)

مساحت	نوع مراتع
۱۲۵۰۰۰۰	جمع .....
.	مراتع درجه ۱: شامل مراتع مشجر جنگلی با ظرفیت ۲ گوسفند در یک هکتار در یک دوره تعلیف
۱۸۰۰۰۰	مراتع درجه ۲: با ظرفیت یک گوسفند در یک هکتار در یک دوره تعلیف
۴۴۰۰۰۰	مراتع درجه ۳: با ظرفیت یک گوسفند در دو هکتار در یک دوره تعلیف
۶۳۰۰۰۰	مراتع درجه ۴: با ظرفیت یک گوسفند در چهار هکتار در یک دوره تعلیف

ماخذ: سرچنگلداری کل استان

۱.۹ - مساحت و ظرفیت مراتع و تعداد پروانه های صادره برای چرا در استان : ۱۳۶۶

سال	مساحت مراتع بازدید شده (هکتار)	ظرفیت چرا برحسب تعداد دام (راس)	تعداد پروانه صادر شده
۱۳۶۵	۵۰۰۰۰	۵۰۰۰۰	۲۲۰
۱۳۶۶	۹۰۰۰۰	۶۰۰۰۰	.

ماخذ: سرچنگلداری کل استان

۱۱ - مساحت جنگل کاری و نهالستان و طرحهای جنگلداری استان : ۱۳۶۶

سال	مساحت جنگل کاریها (هکتار)	مساحت نهالستانها / احداث شده (هکتار)	طرح جنگلداری دانه زاو شاخه را	
			تعداد	مساحت (هکتار)
۱۳۶۵	۲۰۰	۶	.	.
۱۳۶۶	۵۴۰	۹	.	.

ماخذ: سرچنگلداری کل استان

۱۱۱- اهم فعاليتهاى انجام شده در زمينه مرتعدارى و اصلاح مراتع در استان : ۱۳۶۶

شهرستان	توليد نهال (اصل)	نهال كارى (هكتار)	اصلاح مراتع از طريق نزولات آسمانى (هكتار)	احداث كانال آبرسانى (كيلومتر)	هميات آماده كردن زمين (هكتار)
كل استان .....	۵۰۰۰۰	۷۵۰	۱۰۰۰۰	۰	۰
بويراحمد .....	۰	۰	۰	۰	۰
كهكيلويه .....	۰	۰	۲۰۰۰	۰	۰
كچساران .....	۵۰۰۰۰	۷۵۰	۷۰۰۰	۰	۰

ماخذ: سرچنگلداری کل استان

۱۱۲- اقدامات انجام شده در زمينه آب خيزدارى استان : ۱۳۶۶

شهرستان	بانگست سازى (كيلومتر)	سد خشكه سازى (مترمكعب)	ترازى بندي (هكتار)	ديوار سنگ سازى (متر)
كل استان .....	۲۵	۲۰۰۰	۲۵۰	۶/۵
بويراحمد .....	۵	۱۰۰۰	۱۰۰	۲
كهكيلويه .....	۲۰	۲۰۰۰	۱۵۰	۲/۵
كچساران .....	۰	۰	۰	۰

ماخذ: سرچنگلداری کل استان

۱۱۲- تعداد و مبلغ وامهای پرداختی و مبلغ وصولی بانک کشاورزی در استان کهگیلویه و بویراحمد  
سال ۱۳۶۶ " هزار ریال "

مبلغ وصولی	مبلغ وامهای پرداختی	تعداد وامهای پرداختی	شهرستان
۲۵۴۶۹۶۷	۳۰۱۵۵۲۱	۵۰۷۸	کل استان .....
۹۳۱۲۲۲	۱۲۸۰۸۲۹	۲۸۶۸	بویراحمد .....
۹۰۰۴۴۲	۷۸۴۴۶۸	۹۷۱	کهگیلویه .....
۷۱۵۱۰۳	۸۵۰۲۱۴	۱۲۳۹	کچساران .....

ماخذ: بانک کشاورزی استان

۱۱۴- تعداد و مبلغ وامهای پرداختی بانک کشاورزی در شهرستانهای استان " هزار ریال "

۱۳۶۶		۱۳۶۵		۱۳۶۴		شهرستان
مبلغ	تعداد	مبلغ	تعداد	مبلغ	تعداد	
۲۰۱۵۵۲۱	۵۰۷۸	۲۶۷۵۷۲۲	۵۲۵۷	۲۵۲۲۸۲۸	۵۶۲۶	کل استان .....
۱۲۸۰۸۲۹	۲۸۶۸	۱۰۵۲۶۹۰	۲۹۲۷	۶۷۹۶۵۱	۱۱۵۲	بویراحمد .....
۷۸۴۴۶۸	۹۷۱	۸۵۹۲۲۲	۱۱۹۵	۸۹۲۵۲۱	۱۴۶۲	کهگیلویه .....
۸۵۰۲۱۴	۱۲۳۹	۷۶۲۸۲۰	۱۲۳۵	۹۵۰۶۴۶	۳۰۲۱	کچساران .....

ماخذ: بانک کشاورزی استان

۱۱۵- مبلغ وصولی بانك كشاورزی در شهرستانهای استان ( مستقیم و غیرمستقیم ) " هزارریال "

شهرستان	۱۳۶۴	۱۳۶۵	۱۳۶۶
كل استان .....	۷۲۸۰۴۱	۲۰۱۳۹۶۵	۲۵۴۶۹۶۷
بهرابحد .....	۲۲۵۶۴۵	۷۲۶۸۲۷	۹۲۱۴۲۲
كهكلییه .....	۲۹۱۸۷۰	۷۲۴۹۷۰	۹۰۰۴۴۲
كچساران .....	۲۲۰۵۲۶	۵۵۲۱۳۸	۷۱۵۱۰۲

ماخذ: بانك كشاورزی استان

۱۱۶- مبلغ تسهیلات اعطائی بانك كشاورزی به تفكیک نحوه مصرف در استان: ۱۳۶۶ " هزارریال "

شعبه	هزینه های جاری	تسطیح اراضی	خرید دام	ماشین آلات ادوات كشاورزی	خرید وسائل كار
باشت .....	۸۷۵۷۵	۴۸۸۰	۵۶۳۶۵	۰	۹۷۲۰
دوگنبدان .....	۱۵۸۲۱۰	۱۵۵۹۰	۴۷۰۶۰	۷۲۸۵	۲۵۲۳۵
مدشت .....	۱۲۸۰۵۵	۱۷۲۸۰	۹۲۰۰	۵۱۰۸	۷۲۸۰
سی سخت .....	۱۹۷۱۵۰	۲۲۶۹۰	۲۷۱۴۰	۱۸۹۰	۲۵۴۹۰
باسج .....	۲۱۹۱۰۰	۲۹۲۰	۲۸۴۶۰	۵۴۹۰	۱۳۲۴۰

ماخذ: بانك كشاورزی استان



۱۶ مبلغ تسهیلات اعطائی .... ( دنباله )

" هزارریال "

جمع با شرکتهای تعاونی	جمع ( مستقیم )	امور آبپاری	خریدکننده ( کللی وملکه )	احداث باغ و پرنجه	ساختمان و تاسیسات	شعبه
۲۲۲۸۴۱	۲۲۲۸۴۱	۲۹۰۵۶	۶۷۹۰	۸۴۴	۲۹۶۱۱	باشت .....
۶۰۵۲۷۲	۲۲۲۲۷۲	۲۴۰۵۰	۱۲۹۷۰	۱۱۰۴۹	۲۱۷۲۴	درگنبدان .....
۷۸۴۴۶۸	۲۰۲۲۶۸	۴۱۷۲۵	۲۷۲۰	۲۱۰۷۰	۵۸۶۲۰	دمدشت .....
۴۲۰۹۲۹	۴۲۰۹۲۹	۲۱۲۱۰	۱۹۵۰	۲۱۱۹۹	۶۶۵۲۰	سی سخت .....
۹۴۹۹۰۰	۵۰۹۹۰۰	۲۴۵۲۰	۴۶۰۹۰	۲۷۱۰۰	۱۱۲۹۷۰	باسج .....

ماخذ: بانک کشاورزی استان

( راس )

۱۱۷- آمار کشتار انواع دام در شهرداریهای استان : ۱۳۶۵

شتر ( نفر )	کاووش	کاو و کوساله	بزو بزغاله	کوسفند & بیره	شهرداری
.	.	۲۲۹۲	۲۶۲۸۲	۲۷۱۲۶	کل استان .....
.	.	۹۵۶	۶۴۱۰	۷۵۸۹	شهرستان بهیراحمد .....
.	.	۷۹۲	۵۶۱۴	۷۳۹۱	تاسوج .....
.	.	۱۶۲	۷۹۶	۱۹۸	سی سخت .....
.	.	۱۹۰	۲۲۵۲	۴۹۴۲	شهرستان کهکیلویه .....
.	.	۸۵	۱۲۷۰	۴۶۲۰	دمدشت .....
.	.	۱۰۵	۱۰۸۲	۲۲۲	چرام .....
.	.	۱۱۴۷	۱۷۷۲۱	۱۴۵۹۴	شهرستان کچساران .....
.	.	۱۱۴۷	۱۷۷۲۱	۱۴۵۹۴	دوگنبدان .....

ماخذ: مرکز آمار ایران - آمار کشتار دام کشتار گاوهای کشور در سال ۱۳۶۵

۱۸-ادامهای کشتار شده در مرکز استان بر حسب ماه : ۱۳۶۵ (راس)

شتر (نفر)	گاو میش	گاو و گوساله	بسیز و بوزغاله	گوسفند و بیره	ماه
.	.	۷۹۳	۵۶۱۴	۷۲۹۱	جمع .....
.	.	۱۳۱	۱۰۷۰	۲۸۵۴	بهار .....
.	.	۷۹	۳۶۴	۱۸۱۳	فروردین .....
.	.	۲۴	۴۹۳	۲۴۵۸	اردیبهشت .....
.	.	۱۸	۲۱۳	۵۸۲	خرداد .....
.	.	۱۴۱	۲۹۰۸	۱۶۱	تابستان .....
.	.	۴	۳۱۱	۴۸	تیر .....
.	.	۲۰	۱۴۸۷	۴۲	مرداد .....
.	.	۷۱	۱۳۱۰	۷۱	شهریور .....
.	.	۲۸۲	۱۵۷۶	۵۵۰	پائیز: .....
.	.	۵۷	۹۱۹	۸۷	مهر .....
.	.	۱۲۲	۵۱۹	۱۶۲	آبان .....
.	.	۱۰۴	۱۳۸	۳۰۱	آذر .....
.	.	۲۷۴	۶۰	۱۸۲۶	زمستان .....
.	.	۱۴۶	۴۸	۲۴۰	دی .....
.	.	۷۰	۵	۵۱۲	بهمن .....
.	.	۵۸	۷	۹۹۴	اسفند .....

ماخذ: مرکز آمار ایران - آمار کشتار دام کشتارگانه‌های کشور در سال ۱۳۶۵

۱۱۹- تعداد : وزن و میانگین لاشه يك راس از انواع دام كشتار شده در حوزه عمل  
شهرداریهای استان ۶۵ - ۱۳۶۱  
( راس - کیلوگرم )

سال	گوسفند و بیره			بز و بزغاله		
	تعداد	وزن	میانگین وزن يك لاشه	تعداد	وزن	میانگین وزن يك لاشه
۱۳۶۱	۲۹۱۵۴	۷۲۱۱۹۲	۲۴/۷۲	۱۲۴۰۲	۱۷۶۹۰۴	۱۴/۲۶
۱۳۶۲	۴۱۸۶۹	۹۵۱۴۵۹	۲۲/۷۲	۱۶۹۶۲	۲۵۱۴۴۹	۱۴/۸۲
۱۳۶۳	۷۴۷۶۴	۱۶۷۷۲۷۹	۲۲/۴۲	۲۴۹۸۶	۲۷۲۴۸۲	۱۴/۹۰
۱۳۶۴	...	...	...	...	...	...
۱۳۶۵	۲۷۱۲۶	۵۵۴۶۹۶	۲۰/۴۴	۲۶۴۸۲	۲۹۶۸۸۰	۱۴/۹۸

۱۱۹ (تعداد ، وزن و میانگین لاشه ..... ) ( جنهاله )

سال	گاو و گوساله			گاو میش			شتر		
	تعداد	وزن	میانگین وزن يك لاشه	تعداد	وزن	میانگین وزن يك لاشه	تعداد	وزن	میانگین وزن يك لاشه
۱۳۶۱	۲۴۸	۲۴۴۹۲	۷۰/۹	.	.	.	.	.	.
۱۳۶۲	۲۰۸۰	۱۱۷۲۴۴	۵۶/۴۱	.	.	.	.	.	.
۱۳۶۳	۲۲۹۶	۲۴۰۱۹۲	۶۹/۸۴	.	.	.	.	.	.
۱۳۶۴	...	...	...	...	...	...	...	...	...
۱۳۶۵	۲۲۹۲	۲۰۵۷۶۴	۸۹/۷۳	.	.	.	.	.	.

مآخذ : - مرکز آمار ایران - آمار كشتار دام كشتار گاوهای کشور ( نشریات  
سالهای مختلف )

۱۲- متوسط قیمت خرده فروشی یک کیلو گرم گوشت کوسفند و بیره هر حسب ماه در مرکز استان ۱۳۶۱-۶۵ (ریال)

شهریور	مرداد	تهر	خرداد	اردیبهشت	فروردین	سال
۷۵۰	۷۵۰	۷۵۰	۷۵۰	۷۵۰	۸۰۰	۱۳۶۱
۸۵۰	۸۵۰	۸۵۰	۹۵۰	۹۰۰	۹۰۰	۱۳۶۲
۷۵۰	۷۵۰	۸۰۰	۸۰۰	۸۵۰	۸۵۰	۱۳۶۳
...	...	...	.....	...	...	۱۳۶۴
۱۱۴۰	۱۱۴۰	۹۰۰	۹۰۰	۹۰۰	۹۰۰	۱۳۶۵

۱۲- متوسط قیمت خرده فروشی ..... ( دنباله )

اسفند	بهمن	دی	آذر	آبان	مهر	سال
۹۰۰	۹۰۰	۹۰۰	۹۰۰	۹۰۰	۸۵۰	۱۳۶۱
۹۰۰	۹۰۰	۹۰۰	۸۵۰	۹۰۰	۸۵۰	۱۳۶۲
۱۰۰۰	۹۵۰	۸۵۰	۸۵۰	۷۵۰	۷۵۰	۱۳۶۳
...	...	...	...	...	...	۱۳۶۴
۱۲۰۰	۱۲۰۰	۱۲۰۰	۱۲۰۰	۱۲۰۰	۱۲۰۰	۱۳۶۵

ماخذ : - مرکز آمار ایران - آمار کشتار دام کشتارگاههای کشور ( نشریات مختلف )

۱۲) - متوسط قیمت خرده فروشی يك كیلوگرم كروست بزر و بزغاله بر حسب ماه در مركز استان ۶۵ - ۱۳۶۱ (ریال)

شهریور	مرداد	تهر	خرداد	اردیبهشت	فروردین	سال
۷۵۰	۷۵۰	۰	۰	۰	۰	۱۳۶۱
۰	۰	۰	۰	۰	۰	۱۳۶۲
۰	۰	۰	۰	۰	۰	۱۳۶۳
۰۰۰	۰۰۰	۰۰۰	۰۰۰	۰۰۰	۰۰۰	۱۳۶۴
۱۱۴۰	۱۱۴۰	۹۰۰	۹۰۰	۹۰۰	۹۰۰	۱۳۶۵

۱۳) متوسط قیمت خرده فروشی ..... ( دنباله )

اسفند	بهمن	دی	آذر	آبان	مهر	سال
۰	۰	۰	۰	۰	۰	۱۳۶۱
۰	۰	۰	۰	۰	۸۵۰	۱۳۶۲
۱۰۰۰	۰	۸۵۰	۰	۰	۷۵۰	۱۳۶۳
۰۰۰	۰۰۰	۰۰۰	۰۰۰	۰۰۰	۰۰۰	۱۳۶۴
۱۲۰۰	۱۲۰۰	۱۲۰۰	۱۲۰۰	۱۲۰۰	۱۲۰۰	۱۳۶۵

مآخذ : - مركز آمار ايران - آمار كشزار دام كشزارگاهای كشور ( نشریات سالهای

مختلف )

۱۲۲. متوسط قیمت خرده فروشی يك كیلوگرم گوشت گاو و بوساله بر حسب ماه در مرکز

( ریال )

استان ۶۵ - ۱۳۶۱

شهریور	مرداد	تهر	خرداد	اردیبهشت	فروردین	سال
.	۶۲۵	.	.	.	.	۱۳۶۱
.	.	.	.	.	.	۱۳۶۲
۶۰۰	۷۰۰	۷۰۰	۷۵۰	۷۵۰	۸۰۰	۱۳۶۳
...	...	...	...	...	...	۱۳۶۴
۱۰۰۰	۱۰۰۰	۷۰۰	۷۰۰	۷۰۰	۷۰۰	۱۳۶۵

۱۲۲. متوسط قیمت خرده فروشی ..... ( دنباله )

اسفند	بهمن	دی	آذر	آبان	مهر	سال
.	.	۸۵۰	۸۵۰	۸۵۰	۸۵۰	۱۳۶۱
۸۵۰	۸۵۰	۸۵۰	۷۵۰	۸۰۰	۷۵۰	۱۳۶۲
۹۰۰	۸۰۰	۷۰۰	۷۰۰	۶۰۰	۶۰۰	۱۳۶۳
...	...	...	...	...	...	۱۳۶۴
۱۲۰۰	۱۲۰۰	۱۲۰۰	۱۲۰۰	۱۱۰۰	۱۱۰۰	۱۳۶۵

ماخذ :- مرکز آمار ایران - آمار کشتار گاوهای کشور ( نشریات سالهای مختلف )

۱۲۲ - توزیع و ارزش فروش قندوشکر استان در سال ۱۳۶۶ بر حسب ماه

ارزش فروش (هزارریال)			مقدار (تن)			مساه
شکر	قند	جمع	شکر	قند	جمع	
۸۴۸۸۷	۲۲۵۱۰۲	۳۱۹۹۸۹	۸۲۳	۷۰۶۸	۷۸۹۱	جمع کل
۵۶۲۸	۵۱۲۷	۱۰۷۷۵	۲۹	۱۴۱	۱۷۰	فروردین
۱۶۵۴۱	۲۱۵۰۸	۳۸۰۴۹	۱۰۲	۶۵۱	۷۵۳	اردیبهشت
۱۲۵۲۵	۴۰۸۱۴	۵۳۳۳۹	۲۵۱	۷۶۷	۱۰۱۸	خرداد
۲۰۷۵	۱۵۴۲۴	۱۸۵۰۹	۲۵	۴۶۰	۴۸۵	تیسر
۱۷۷۰	۹۴۴۵	۱۱۲۱۵	۱۹	۲۸۹	۳۰۸	مرداد
۲۴۲۸	۱۸۹۷۲	۲۲۴۰۰	۲۷	۵۹۲	۶۲۹	شهریور
۱۱۱۱۱	۲۱۴۶۸	۲۲۵۷۹	۶۴	۱۰۸۷	۱۱۵۱	مهر
۹۲۵۲	۸۵۹۸	۱۷۸۵۱	۴۹	۲۰۹	۲۵۸	آبان
۸۲۲۸	۲۱۹۱۹	۳۰۱۴۷	۴۷	۷۴۹	۷۹۶	آذر
۲۲۹۶	۱۸۶۴۴	۲۱۹۴۰	۴۷	۶۲۱	۶۶۸	دی
۲۴۷۲	۱۷۲۵۸	۲۰۷۳۰	۵۱	۵۰۶	۵۵۷	بهمن
۵۵۱۰	۲۵۹۰۵	۳۱۴۱۵	۹۲	۸۹۶	۹۸۸	اسفند

ماخذ: اداره کل قندوشکر استان



۱۲۴ - معادن در حال بهره برداری شهرستانهای استان در سال : ۱۳۶۶

شهرستان	جمع کلی	معادن سطح الارضی			
		کج	نمک آبی وسنگی	سنگ لاشه مورائشکی و سنگ لاشه ساختمانی	سنگ نما ساختمانی
کل استان .....	۲۴	۱۳	۱	۷	۲
بهر احمد .....	۱۱	۴	۱	۴	۲
کهنکلویه .....	۸	۶	۰	۱	۰
کچساران .....	۵	۲	۰	۲	۰

ماخذ: اداره کل معادن و فلزات استان

۱۲۵ - میزان استخراج برخی از مواد کانی در استان در سال : ۱۳۶۶ ( تن )

شهرستان	جمع کل	کج	نمک آبی و سنگی	سنگ لاشه مورائشکی و سنگ لاشه ساختمانی	سنگ نما ساختمانی	سایر
بهر احمد .....	۸۰۵۵۰	۲۳۰۰۰	۱۳۰۰	۵۰۰۰۰	۶۲۵۰	۰
کهنکلویه .....	۸۲۵۰۰	۷۲۰۰۰	۰	۸۰۰۰	۰	۲۵۰۰
کچساران .....	۴۱۰۰۰	۳۵۰۰۰	۰	۶۰۰۰	۰	۰

ماخذ: اداره کل معادن و فلزات استان

۱۲۶ - سرمایه گذاری در دست اجرا توسط بخش خصوصی در مراحل مختلف انجام در شهرستانهای استان : ۱۳۶۶ (میلون ریال)

پروانه بهره برداری		پروانه های تاسیس		کارتهای شناسائی		شهرستان
میزان سرمایه	تعداد	میزان سرمایه	تعداد	میزان سرمایه	تعداد	
۶۸۲/۸	۸	۷۸	۲	.	.	کل استان .....
۶۷۲/۸	۷	۷۸	۲	.	.	بهر احمد .....
۱۲	۱	.	.	.	.	کهنکلیه .....
.	.	.	.	.	.	کچاران .....

۱۲۶ - سرمایه گذاری در دست اجرا .... (دنباله)

جمع		موافقتهای اصولی		شهرستان
میزان سرمایه	تعداد	میزان سرمایه	تعداد	
۱۹۴۵/۲	۲۵	۱۱۸۲/۴	۱۲	کل استان .....
۱۴۰۸/۸	۱۶	۶۵۸	۶	بهر احمد .....
۲۲۲/۶	۴	۲۳۲/۶	۲	کهنکلیه .....
۲۹۱/۸	۵	۲۹۱/۸	۵	کچاران .....

ماخذ: اداره کل صنایع استان

۱۲۷ - سرمایه گذاری در دست اجرا توسط بخش خصوصی در مراحل مختلف انجام بر حسب نوع صنایع در استان : ۱۳۶۶  
 "میلیون ریال"

پروانه برداری		پروانه های تأسیس		موافقت های اصولی		فعالیت
میزان سرمایه	تعداد	میزان سرمایه	تعداد	میزان سرمایه	تعداد	
۶۸۴/۸	۸	۷۸	۳	۱۱۸۲/۴	۱۴	جمع کل .....
.	.	.	.	۱۹۳	۲	صنایع مواد غذایی ، آشامیدنیها و درختانجات
۲۷	۱	۳	۱	۴۷۳	۵	صنایع نساجی ، پوشاک و چرم .....
.	.	.	.	.	.	صنایع چوب و محصولات چوبی .....
.	.	.	.	.	.	صنایع کاغذ ، مقوا ، چاپ و صحافی ..
۴۸۶	۱	.	.	.	.	صنایع شیمیائی .....
۷۷	۲	۴۵	۱	۳۹۳/۴	۶	صنایع محصولات معدنی غیر فلزی .....
۴	۱	.	.	.	.	صنایع فلزات اساسی .....
.	.	.	.	.	.	صنایع محصولات و ماشین آلات فلزی فابریکی
۸۰/۸	۳	۳۰	۱	۱۳۳	۱	صنایع متفرقه .....

۱۲۷ - سرمایه گذاری در دست اجرا .... (دنباله)

جمع		کارت شناسائی		فعالیت
میزان سرمایه	تعداد	میزان سرمایه	تعداد	
۱۹۴۵/۲	۲۵	.	.	جمع کل .....
۱۹۳	۲	.	.	صنایع مواد غذایی ، آشامیدنیها و درختانجات
۵۱۳	۷	.	.	صنایع نساجی ، پوشاک و چرم .....
.	.	.	.	صنایع چوب و محصولات چوبی .....
.	.	.	.	صنایع کاغذ ، مقوا ، چاپ و صحافی .....
۴۸۶	۱	.	.	صنایع شیمیائی .....
۵۱۵/۴	۹	.	.	صنایع محصولات معدنی غیر فلزی .....
۴	۱	.	.	صنایع فلزات اساسی .....
.	.	.	.	صنایع محصولات و ماشین آلات فلزی فابریکی
۲۳۳/۸	۵	.	.	صنایع متفرقه .....

ماخذ: اداره کل صنایع استان

۱۲۸- مراکز تلگرافی شهرستانهای استان : ۱۳۶۶

شهرستان	جمع	تله تاییپ		مورس	تلفنکرام	جنتکس
		ارتباط مستقیم پامرکز	ارتباط غیرمستقیم پامرکز			
کل استان .....	۴۲	۲	۲۱	۰	۱	۸
بویراحد .....	۲۳	۱	۱۵	۰	۱	۶
کهکیلویه .....	۹	۰	۸	۰	۰	۱
کچاران ..	۱۰	۱	۸	۰	۰	۱

۱۲۹- تلگرافهای مخابره شده شهرستانهای استان : ۱۳۶۶

در داخل استان				شهرستان
وارد		صادر		
کلمه	تلگرام	کلمه	تلگرام	
۱۵۰۰۰	۶۰۰۰	۱۱۷۰۰۰	۸۰۰۰	کل استان .....
۴۵۰۰۰	۳۰۰۰	۵۲۰۰۰	۴۰۰۰	بویراحد .....
۱۴۰۰۰	۱۰۰۰	۱۵۰۰۰	۱۰۰۰	کهکیلویه .....
۳۶۰۰۰	۲۰۰۰	۴۸۰۰۰	۳۰۰۰	کچاران .....

ماخذ: اداره کل مخابرات استان .

۱۲۹ - تلکرافهای مخابره شده ... ( دنباله )

به خارج استان				شهرستان
وارد		صادر		
کلمه	تلگرام	کلمه	تلگرام	
۶۵۱۰۰۰	۲۲۰۰۰	۲۲۲۰۰۰	۲۷۰۰۰	کل استان .....
۲۱۵۰۰۰	۲۱۰۰۰	۲۶۰۰۰۰	۲۴۰۰۰	بهر احمد .....
۶۴۰۰۰	۴۰۰۰	۷۵۰۰۰	۵۰۰۰	کهکیلویه .....
۲۷۲۰۰۰	۱۷۰۰۰	۲۸۸۰۰۰	۱۸۰۰۰	کچساران .....

۱۲۰ - مراکز و تعداد شماره تلفن شهرستانهای استان : ۱۳۶۶

تلفن خودکار شهری			تلفن شهری			شهرستان
بر طرفیست			مراکز بی سهم	مراکز کاربر	تعداد شهرها مجهز به سیستم ماینکرورو هستند	
شماره های مشغول بکار	شماره های منصوبه	تعداد مراکز				
۶۴۸۲	۷۰۰۰	۲	۲	۲	۲	کل استان .....
۱۸۹۶	۲۰۰۰	۱	۱	۱	۱	بهر احمد .....
۱۸۵۶	۲۰۰۰	۱	۲	۱	۰	کهکیلویه .....
۲۷۲۰	۲۰۰۰	۱	۰	۱	۱	کچساران .....

ماخذ: اداره کل مخابرات استان

۱۲۰- مراکز و تعداد ... ( دنباله )

تلفن خودکار شهری						شهرستان
همگانی			کم ظرفیت			
شهری		تعداد مراکز	شماره های مشغول بکار	شماره های منصوبه	تعداد مراکز	
شماره های مشغول بکار	شماره های منصوبه					
۱۶	۱۶	۰	۲۵۴	۲۶۰	۶	کل استان .....
۶	۶	۰	۷۲	۱۰۰	۱	بهر احمد .....
۲	۲	۰	۱۹۷	۲۶۰	۲	کهکیلویه .....
۸	۸	۰	۸۴	۱۰۰	۱	کچساران ...

۱۲۰- مراکز و تعداد ... ( دنباله )

روستاهایی دارای ارتباط تلفنی	تلفن خودکار شهری		شهرستان
	همگانی		
	بهین شهری		
	شماره های مشغول بکار	شماره های منصوبه	
۲۱	۱۴	۱۴	کل استان .....
۱۲	۷	۷	بهر احمد .....
۹	۲	۲	کهکیلویه .....
۱۰	۵	۵	کچساران .....

ماخذ: اداره کل مخابرات استان

۱۲۱- آمار کارکرد تلفن بین‌المللی از طریق ای . سی . ای : ۱۳۶۶

مبلغ ( ریال )	دقیقه	شهرستان
۸۹۲۹۰۰۰	۲۰۰۰۰	کل استان .....
۲۱۴۰۰۰۰	۷۰۰۰	بهر احمد .....
۱۵۳۶۰۰۰	۵۰۰۰	کهنکلیه .....
۵۲۵۲۰۰۰	۱۸۰۰۰	گیساران .....

۱۲۲- آمار مکالمات تلفن بین شهری از طریق تلفنخانه در شهرستانهای استان : ۱۳۶۶

مدت مکالمه ( هزار دقیقه )	تعداد مراجعین ( هزار نفر )	شهرستان
۱۴۶۲۰۰۰	۲۶۶۰۰۰	کل استان .....
۵۵۴۰۰۰	۱۲۵۰۰۰	بهر احمد .....
۲۱۲۰۰۰	۹۲۰۰۰	کهنکلیه .....
۵۹۷۰۰۰	۱۲۹۰۰۰	گیساران .....

۱۲۳- درآمد تلفن شهری و بین شهری و تلگراف شهرستانهای استان : ۱۳۶۶

تلگراف	تلفن بین شهری	تلفن شهری	جمع	شهرستان
۶۴۹۹۰۰۰	۶۱۲۲۰۰۰۰	۱۹۷۰۱۵۰۰۰	۲۶۴۷۲۴۰۰۰	کل استان .....
۲۷۲۰۰۰۰	۲۱۲۴۶۰۰۰	۱۲۵۷۸۲۰۰۰	۱۴۹۹۵۹۰۰۰	بهر احمد .....
۹۴۱۰۰۰	۱۲۹۹۱۰۰۰	۲۲۲۰۷۰۰۰	۲۷۲۲۹۰۰۰	کهنکلیه .....
۲۸۲۸۰۰۰	۲۵۷۸۲۰۰۰	۲۸۹۲۵۰۰۰	۶۷۵۲۶۰۰۰	گیساران .....

ماخذ: اداره کل مخابرات استان

۱۲۴ - تعدادتاسسات وامكانات پستی شهرستانهای استان : ۱۳۶۶

دفتر پست		باجه	اداره پست	شهرستان
روستائی	شهری			
۱۵	۰	۱	۳	کل استان .....
۶	۰	۰	۱	بهر احمد .....
۶	۰	۰	۱	کهکیلویه .....
۳	۰	۱	۱	کچاران .....

۱۲۴ - تعدادتاسسات وامكانات ... ( دنباله )

سندوقهای شخصی واگذار شده	سندوق روستائی	سندوق شهری	سندوق پستی کارمزد بکوری	نمایندگی پست	شهرستان
۲۸۱	۲۱۶	۱۷۲	۰	۲۶	کل استان .....
۱۲۲	۱۲۲	۵۴	۰	۱۴	بهر احمد .....
۸۲	۴۵	۲۶	۰	۱۵	کهکیلویه .....
۶۶	۲۹	۲۲	۰	۷	کچاران .....

ماخذ: اداره کل پست استان



۱۲۵- نامه ها و امانات پستی رسیده و فرستاده در استان : ۱۳۶۶

رسیده						شهرستان
امانات	نمونه کالا	بیمه پستی	نام		جمع	
			سفارشی	عادی		
۱۰۰۸۸	.	۲۶۹۰	۱۱۸۲۸۲	۲۱۴۲۱۹۸	۲۳۶۰۴۸۶	کل استان .....
۲۸۶۰	.	۱۲۱۴	۴۹۰۸۰	۷۶۰۲۶۸	۸۱۴۴۵۲	بويراحمد .....
۲۵۰۸	.	۱۲۳۶	۱۸۱۹۲	۵۹۷۱۲۵	۶۱۹۰۶۱	کهنکيلويه .....
۲۷۲۰	.	۱۲۴۰	۵۱۰۱۰	۷۸۴۸۰۵	۸۴۰۷۷۵	کچساران .....

۱۲۵- نامه ها و امانات پستی .... ( دنباله )

فرستاده						شهرستان
امانات	نمونه کالا	بیمه پستی	نام		جمع	
			سفارشی	عادی		
۴۹۲۸	.	۲۱۵۸	۱۰۹۹۷۶	۲۰۰۱۶۹	۲۱۱۹۹۴۵	کل استان .....
۱۵۶۷	.	۱۸۰۷	۴۲۵۶۸	۷۵۷۲۲۰	۸۰۲۱۷۲	بويراحمد .....
۹۵۶	.	۷۰۸	۱۵۶۹۴	۴۶۷۲۲۰	۴۸۴۹۱۴	کهنکيلويه .....
۲۴۲۵	.	۶۴۲	۵۱۷۱۴	۷۷۷۰۴۰	۸۲۱۸۵۴	کچساران .....

ماخذ: اداره کل پست استان

۱۲۶ - درآمدیستی شهرستانهای استان : ۱۳۶۶

ریال

شهرستان	جمع	درآمد فروش تمبر پاکات	درآمد فروش تمبر بادکاری
کل استان .....	۲۶۱۲۸۲۰۰	۲۳۱۷۸۰۰	۱۶۲۲۶۵۵۰
بهر احمد .....	۱۴۱۶۳۸۸۹	۱۹۸۷۸۰۰	۱۰۵۲۹۰۵۰
کهنکلیه .....	۴۱۱۷۴۱۵	۷۰۵۰۰۰	۲۲۵۱۵۰۰
کچاران .....	۷۸۵۶۹۹۶	۱۶۲۵۰۰۰	۳۳۲۶۰۰۰

۱۲۶ - درآمدیستی ... ( دنباله )

شهرستان	درآمد امانات	درآمد صندوقهای شخصی	درآمد متفرقه ( شامل کسر تمبر انبارداری و فرمهای دیوان )
کل استان .....	۴۱۷۰۷۷۲	۵۱۰۰۰۰	۹۱۲۱۷۷
بهر احمد .....	۸۴۸۵۸۴	۲۲۰۰۰۰	۵۶۸۴۵۵
کهنکلیه .....	۸۵۹۰۷۴	۱۲۰۰۰۰	۱۸۱۸۴۱
کچاران .....	۲۴۶۳۱۱۵	۱۷۰۰۰۰	۱۶۲۸۸۱

ماخذ: اداره کل پست استان

۱۲۷- مقدار ارزش فروش توتون توسط دخانیات در استان

۱۳۶۶		۱۳۶۵		نوع
ارزش (ریال)	مقدار (کیلوگرم)	ارزش (ریال)	مقدار (کیلوگرم)	
۲۳۵۵۷۰	۲۵۲۶/۵	۲۱۷۶۵۰	۱۲۹۰	جمع کل .....
۱۳۱۲۵۰	۲۶۲/۵	۶۷۵۰۰	۱۳۵	نیکوب .....
۲۱۴۳۲۰	۲۲۶۴	۱۵۰۱۵۰	۱۱۵۵	توتون چوق درجه ۱ ....

ماخذ: دخانیات شهرستانهای استان

۱۲۸- مقدار ارزش فروش تنباکو توسط دخانیات در استان

۱۳۶۶		۱۳۶۵		نوع
ارزش (ریال)	مقدار (کیلوگرم)	ارزش (ریال)	مقدار (کیلوگرم)	
۱۷۱۴۷۲۰۰	۱۳۳۴۸۰	۱۱۷۷۵۴۰۰	۸۴۱۱۰	جمع کل .....
۱۷۱۴۷۲۰۰	۱۳۳۴۸۰	۱۱۷۷۵۴۰۰	۸۴۱۱۰	تنباکو پیرا رجانی ....

ماخذ: دخانیات شهرستانهای استان

۱۲۹- مقدار و ارزش فروش سبکارت توسط دخانیات در استان (مزارنخ - هزارریال)

۱۳۶۶		۱۳۶۵		نوع سبکارت
ارزش (هزارریال)	مقدار (هزارنخ)	ارزش (هزارریال)	مقدار (هزارنخ)	
۸۶۶۰۴۸	۱۴۷۰۷۱	۸۴۹۸۷۸	۱۴۹۶۷۸	جمع کل .....
۱۸۱۸۷۶	۴۵۴۶۹	۴۸۷۳۱	۱۲۱۸۴	زر .....
۱۹۴۶۴	۵۵۶۱	۴۰۲۴۰	۸۶۴۰	مافیلتردار .....
۱۵۷۱۴	۲۴۰۸	۵۰۷۲۴	۱۰۶۸۱	شهرار .....
۴۲۴۰	۲۱۶۵	۱۴۴۰	۷۱۰	ویژه ۲۰ عددی .....
۶۶۴۰۰	۴۰۱۲۷	۴۴۴۴۴	۱۲۱۹۶	ما ۴۰ عددی .....
۴۰۴۶۶	۴۰۱۲۴	۶۶۴۸۰	۲۴۱۴۰	ما ۵۰ عددی .....
۵۴۸۹۸۱	۴۵۷۴۹	۵۷۹۴۸۹	۴۷۴۹۷	تهر .....
۹۱۱۸	۴۵۵۹	۴۹۶۶۴	۱۴۸۴۱	ما ۲۰ عددی .....

ماخذ: دخانیات شهرستانهای استان .

۱۲۰ - میزان حق بیمه های دریافتی و خسارات پرداختی شرکت بیمه ایران در استان : ۱۳۶۶  
(هزارریال)

خسارات پرداختی (۱)		حق بیمه دریافتی		شهرستان
مبلغ	تعداد	مبلغ	تعداد	
۷۱۲۴	۷۱	۲۶۱۲۸	۱۳۸۱	بویرا احمد .....

(۱) - خسارات پرداختی باضامه هزینه کارشناسی است .

ماخذ: نمایندگی بیمه ایران در استان

۱۴۱ - میزان حق بیمه دریافتی شرکت بیمه ایران در استان برحسب نوع بیمه : ۱۳۶۶  
(هزارریال)

آتش سوزی	شخص ثالث	بنده اتومبیل	جمع	شهرستان
۲۵۲۱	۴۴۸۱	۷۲۱	۲۵۷۶۶	بویرا احمد .....

۱۴۱ - میزان حق بیمه دریافتی ... ( دنباله )

حوادث	عمر جمعی	باربری	شهرستان
۱۶۰۳۳	۰	۰	بویرا احمد .....

ماخذ: نمایندگی بیمه ایران در استان

( هزارهال )

۱۲۲- سهرده های نزد بانكهای استان : ۱۳۶۶

میداری		جمع		بانك
مبلغ	تعداد	مبلغ	تعداد	
۲۴۶۵۱۲۷	۱۸۸۲۹	۱۲۱۵۵۲-۵	۱۲۷۱۵۶	كل استان .....
۵۷۷۷۱۷	۳۶۶۸	۱۴۱۷۹۱۷	۱۵-۵۱	بانك ملی .....
۲۱۲۶۷-۵	۷۲۷۸	۶۷۶۵۴۰	۶۲۹۴۵	بانك استان .....
۵۹۱۷۷۲	۴۹۱۸	۱۴۹۹۹۰۰	۱-۶۶۹	بانك سپه .....
۷۲۸۲۷۸	۲۲۲۸	۱۵۱-۳۵۲	۸۷۲۷	بانك ملت .....
۲۷۶۵۱۷	۷۲۲	۵۲۲۹۵۴	۲-۷۴۹	بانك كشاورزی .....
.	.	۲-۲۷۲۵	۸۹۹۱	بانك مسكن .....
۵۴۸۵۷	۴	۵۴۸۵۷	۴	بانك تجارت .....

۱۲۲- سهرده های نزد بانكهای استان ..... ( دنباله )

سایر		پس انداز		مدت دار		بانك
مبلغ	تعداد	مبلغ	تعداد	مبلغ	تعداد	
۲۲-۸۲۵	۲۲۲۴	۲۸۲۵۲۱۲	۸۶۷۸۸	۴۵۱۲۱۱۱	۱۹۲۹۵	كل استان .....
۲۱۲-۷۸	۲۱-۷	۲۸۷-۹۹	۸-۶۶	۴۲-۰۲۲	۱۲۱۰	بانك ملی .....
۱-۲۲۶۷	۱-۷	۱۴۲-۲۱۷	۴-۴-۰۶	۲۱۱۵۲-۱	۱۵۱۵۴	بانك استان .....
.	.	۸۸۷۱۲	۳۱۱۹	۸۱۹۴۱۵	۲۶۲۲	بانك سپه .....
.	.	۶۲-۸۷۲	۶۲۵۵	۱۴۱۱۰۰	۲۶۴	بانك ملت .....
.	.	۱۲۴-۶۵	۱۹۹۷۲	۱۲۲۷۲	۲۴	بانك كشاورزی .....
۱۴۲۹۰	۲۰	۲۸۲۲۴۵	۸۹۷۰	۵۰۰۰	۱	بانك مسكن .....
.	.	.	.	.	.	بانك تجارت .....

ماخذ : بانكهای استان

۱۲۲- اعتبارات پرداختی بانکهای استان : ۱۳۶۶

(هزارریال)

صنعتی و معدنی		کشاورزی		جمع		بانک
مبلغ	تعداد	مبلغ	تعداد	مبلغ	تعداد	
۹۴۷۶۵۵	۲۶۵	۴۰۱۰۷۷۲	۵۴۶۷	۱۸۸۴۶۱۹۹	۱۸۱۱۱	کل استان .....
.	.	۱۱۱۵۶	۴	۱۹۰۴۸۷۶	۲۲۸۰	بانک ملی .....
۷۹۸۰۹۸	۱۸۰	۹۶۹۲۷۱	۲۸۰	۱۱۴۰۹۵۰۲	۹۱۲۲	بانک استان ..
۷۴۰۱۷	۲۱	.	.	۱۲۲۸۹۲۲	۷۸۷	بانک سپه .....
۷۴۵۷۰	۵۲	۱۵۶۹۴	۶	۸۰۴۶۸۰	۷۰۷	بانک ملت .....
۹۷۰	۱	۳۰۱۴۵۵۱	۵۰۷۷	۳۰۱۵۵۲۱	۵۰۷۸	بانک کشاورزی
.	.	.	.	۴۸۲۶۸۸	۱۲۶	بانک مسکن
.	.	.	.	.	.	بانک تجارت

۱۴۲- اعتبارات پرداختی ..... دنباله (

سایر		ساختمان		بازرگانی داخلی		بانک
مبلغ	تعداد	مبلغ	تعداد	مبلغ	تعداد	
۲۸۱۰۴۱۹	۴۲۰۸	۷۱۰۲۴۶۹	۶۵۰۴	۳۹۷۳۸۸۴	۱۶۶۷	کل استان .....
۱۱۱۶۴۴	۱۵۲۶	۸۱۷۳۲۷	۳۰۵	۹۶۴۷۲۹	۴۴۵	بانک ملی .....
۲۵۴۵۹۲۲	۲۰۱۲	۵۰۲۱۹۰۶	۵۸۲۸	۲۰۷۴۱۸۵	۷۲۲	بانک استان ...
۸۵۵۰۵	۲۲۲	۷۲۵۴۷۰	۱۹۱	۳۴۲۹۴۰	۲۲۲	بانک سپه .....
۶۷۲۲۸	۲۲۸	۵۶۰۵۸	۴۴	۵۹۱۰۳۰	۲۶۶	بانک ملت .....
.	.	.	.	.	.	بانک کشاورزی
.	.	۴۸۲۶۸۸	۱۲۶	.	.	بانک مسکن
.	.	.	.	.	.	بانک تجارت

ماخذ : بانکهای استان .

۱۴۴- شعب و نمایندگی بانکها در استان : ۱۳۶۶

تعداد نمایندگی و باجه	تعداد شعب	جمع	بانك
۲	۲۹	۳۲	كل استان .....
۱	۴	۵	بانك ملي .....
۰	۱۲	۱۲	بانك استان .....
۰	۴	۴	بانك سپه .....
۰	۲	۲	بانك ملت .....
۰	۵	۵	بانك كشاورزي .....
۲	۱	۳	بانك مكن .....
۰	۱	۱	بانك تجارت .....

ماخذ : بانکهای استان

۱۴۵- کارکنان بانکها در استان بر حسب درجه تحصیلی : ۱۳۶۶

لسانس و بهشتهر	دیپلم و فوق دیپلم	کتر از دیپلم	پیسواد	جمع	بانك
۱۸	۱۸۷	۸۸	۰	۲۹۳	كل استان .....
۲	۳۳	۱۱	۰	۴۶	بانك ملي .....
۶	۸۳	۳۶	۰	۱۲۵	بانك استان .....
۰	۱۰	۸	۰	۱۸	بانك سپه .....
۰	۷	۴	۰	۱۱	بانك ملت .....
۱۰	۴۴	۲۳	۰	۷۷	بانك كشاورزي .....
۰	۸	۴	۰	۱۲	بانك مكن .....
۰	۲	۲	۰	۴	بانك تجارت .....

ماخذ : بانکهای استان



۱۴۶- انواع وامهای پرداختی بانک مسکن بر حسب کهرندگان در استان : ۱۳۵۹-۶۶ (هزار ریال)

شهرستان	کل تسهیلات اعطائی		پس انداز مسکن		بدون سپرده (خاص)	
	تعداد	مبلغ	تعداد	مبلغ	تعداد	مبلغ
کل استان.....	۱۱۵	۲۹۰۰۰۰	۱۹	۶۱۰۰۰	۹۶	۲۲۹۰۰۰
بهر احمد.....	۷۲	۲۵۰۰۰۰	۹	۲۰۰۰۰	۶۳	۲۲۰۰۰۰
کهرگیلویه.....	۲۱	۶۰۰۰۰	.	.	۲۱	۶۰۰۰۰
کچاران.....	۲۲	۸۰۰۰۰	۱۰	۲۱۰۰۰۰	۱۲	۴۹۰۰۰

۱۴۶-انواع وامهای پرداختی ..... ( دنباله )

شهرستان	قرض الحسد مسکن روستائی		تعاونی مسکن غیر کارگری	
	تعداد	مبلغ	تعداد	مبلغ
کل استان.....	۹۳۹۸	۷۳۳۶۷۱	۱۳	۸۴۱۵۰۰
بهر احمد.....	۱۲۰۰	۲۰۰۷۶۸	۱۳	۸۴۱۵۰۰
کهرگیلویه.....	۱۱۹۸	۲۹۹۰۰۰	.	.
کچاران.....	۷۰۰۰	۱۲۳۹۰۲	.	.

۱۴۶-انواع وامهای پرداختی ..... (دنباله)

شهرستان	کارکنان دولت در شهر		کارکنان دولت در روستاها		بنیاد شهید	
	تعداد	مبلغ	تعداد	مبلغ	تعداد	مبلغ
کل استان	۲۴۰	۷۰۷۰۰۰	۱۲۸۰	۴۶۲۵۰۰	۴	۷۵۰۰
بهر احمد	۲۷۰	۴۷۹۶۰۹	۲۲۰	۱۱۲۵۰۰	۴	۷۵۰۰
کهگیلویه	۶۰	۱۲۲۲۰۶	۵۵۰	۲۲۹۰۰۰	.	.
کچاران	۱۰	۱۰۵۰۸۵	۴۰۰	۱۲۱۰۰۰	.	.

۱۴۶-انواع وامهای پرداختی ..... (دنباله)

شهرستان	فهردهای مسلح		مهاجرین		بنیاد مسکن	
	تعداد	مبلغ	تعداد	مبلغ	تعداد	مبلغ
کل استان	۸	۱۵۱۰۰	۲	۲۷۰۰۰	۱۰۰	۱۹۲۰۰
بهر احمد	۲	۴۶۰۰	۱	۱۵۰۰۰	۸۵	۱۲۲۰۰
کهگیلویه	.	.	.	.	.	.
کچاران	۵	۱۰۵۰۰	۱	۱۲۰۰۰	۱۵	۶۰۰۰

ماخذ : بانک مسکن استان

۱۴۷- توزیع در صد خانوارهای نمونه استفاده کننده از تسهیلات و لوازم عمده زندگی در مناطق شهری و روستایی ۱۳۶۴

انواع اجاق کار	تلویزیون پنچال	تلویزیون	ضبط صوت با گرام	رادیو	انواع چرخ خیاطی	موتور سیکلت	اتومبیل شخصی	مناطق
۹۷/۷۸	۸۸/۸۹	۶۷/۷۸	۳۶/۱۱	۵۲/۲۲	۶۲/۲۲	۵/۵۶	۱۲/۷۸	شهری .....
۲۷/۰۰	۲۱/۵۰	۱۱/۵۰	۱۶/۰۰	۲۹/۵۰	۲۹/۵۰	۲/۵۰	-/۵۰	روستایی .....

ماخذ : - مرکز آمار ایران نتایج تفصیلی آمارگیری از بودجه خانوار شهری و روستایی سال ۱۳۶۴

۱۴۸- توزیع در صد خانوارهای نمونه استفاده کننده از تسهیلات عمده مسکن در مناطق شهری و روستایی استان : ۱۳۶۴

تلفن	کولر	حمام ( گرم )	لوله کشی کار	برق	آب لوله کشی	مناطق
۱۲/۲۲	۵۲/۲۲	۷۲/۸۹	۵۸/۲۲	۱۰۰	۹۸/۸۹	شهری .....
.	۷/۰۰	۱۰/۵۰	۲/۵۰	۲۲/۵۰	۵۸/۵۰	روستایی .....

ماخذ : - مرکز آمار ایران - نتایج تفصیلی آمارگیری از بودجه خانوار شهری و روستایی سال ۱۳۶۴

۱۴۹- متوسط هزینه خوراکی و غیر خوراکی سالانه یک خانوار شهری و روستایی در استان ( ریال ) ۱۳۶۴

مناطق	کل هزینه های خانوار	هزینه های خوراکی و دخانی		هزینه های غیر خوراکی	
		خوراکی و دخانی	غیر خوراکی	پوشاک و کفش	مسکن
شهری .....	۱۵۱۴۱۶۶۲۷	۶۸۸۵۷۳۶۵	۸۲۵۵۹۲/۶۲	۱۲۵۹۵۳/۶۱	۲۲۸۰۱۴/۴۰
روستایی .....	۵۲۱۵۴۷/۸۲	۲۷۹۴۷۵/۰۱	۲۵۲۰۷۲/۸۲	۷۱۴۲۰/۴۰	۸۷۹۴۷/۰۲

۱۴۹- متوسط هزینه های خوراکی ..... ( دنباله )

هزینه های غیر خوراکی					مناطق
کالاها و خدمات متفرقه	تفریحات و سرگرمیها و خدمات فرهنگی	حمل و نقل و ارتباطات	درمان و بهداشت	لوازم ، اثاث و ملزومات و خدمات خانوار	
۱۰۵۷۵۴/۹۰	۱۹۰۱۴/۲۲	۹۷۲۵۹/۹۸	۵۱۸۲۰/۰۷	۹۷۷۷۵/۲۲	شهری .....
۲۹۵۲۸/۵۵	۸۷۵۶/۸۵	۱۹۴۰/۰۵	۱۵۱۶۶/۱۲	۲۸۲۷۲/۹۲	روستائی .....

ماخذ : - مرکز آمار ایران - نتایج تفصیلی آمارگیری از بودجه خانوار شهری و روستائی سال ۱۳۶۴

۱۵۰- متوسط هزینه های غیر خوراکی سالانه يك خانوار شهری استان سال ۶۴- ۱۳۶۵

۱۳۶۵	۱۳۶۴	انواع غیر خوراکی
...	۱۱۷۹۴۱/۸۰	متوسط کل .....
...	۱۲۵۹۵۲/۶۱	پوشاک و کفش .....
...	۲۲۸۰۱۴/۴۰	مسکن .....
...	۹۷۷۷۵/۲۲	لوازم ، اثاث ، ملزومات و خدمات خانوار .....
...	۵۱۸۲۰/۰۷	بهداشت و درمان .....
...	۹۷۲۵۹/۹۸	حمل و نقل و ارتباطات .....
...	۱۹۰۱۴/۲۲	تفریحات ، سرگرمیها و خدمات فرهنگی .....
...	۱۰۵۷۵۴/۹۰	کالاها و خدمات متفرقه خانوار .....

ماخذ : - مرکز آمار ایران - نتایج تفصیلی آمارگیری از بودجه خانوار شهری سالهای ۶۴- ۶۵

۱۵۱- متوسط هزینه های خوراکی و دخانی سالانه يك خانوار شهری استان :  
( ریال ) ۱۳۶۵ - ۶۴

۱۳۶۵	۱۳۶۴	اقلام خوراکی و دخانی
...	۷۶۵۰۸/۱۸	متوسط کل .....
.....	۱۰۲۰۴۸/۸۲	انواع آرد ، رشته و غلات و نان .....
...	۱۸۵۶۴۷/۰۸	گوشت .....
...	۵۶۵۱۹/۱۹	لبنیات و تخم پرندگان .....
...	۱۹۴۴۶/۸۶	روغنها و چربیها .....
...	۱۵۲۲۱۹/۰۹	میوه ها و سبزیها .....
...	۲۲۰۲۶/۴۹	خشکبار و حبوبات .....
...	۸۶۴۱۸/۸۵	قند و شکر ، شیر یلی ها ، چای و قهوه و کاکائو .....
...	۵۹۳۱/۲۲	ادویه ها ، چاشنی ها و سایر ترکیبات خوراکی .....
.....	۵۷۲۱۶/۰۵	نوشابه ها ، غذاهای آماده و دخانیات .....

ماخذ : - مرکز آمار ایران - نتایج تفصیلی آمار گهبری از بودجه خانوار شهری

سالهای ۶۴ - ۱۳۶۵

۱۵۲- متوسط هزینه های غیر خوراکی سالانه يك خانوار روستائی در استان ۶۴ - ۱۳۶۵ (ریال)

۱۳۶۵	۱۳۶۴	اقلام غیر خوراکی
...	۲۶۰۱۰/۴۰	متوسط کل .....
...	۷۱۴۲۰/۴۰	پوشاک و کفش .....
...	۸۷۹۴۷/۰۲	مسکن .....
...	۲۸۲۷۲/۹۲	لوازم ، اثاثه ، ملزومات و خدمات خانوار .....
...	۱۵۹۶۶/۱۲	بهداشت و درمان .....
...	۱۹۲۰/۰۵	حمل و نقل و ارتباطات .....
...	۸۷۵۶/۸۵	تفریحات ، سرگرمیها و خدمات فرهنگی .....
...	۲۹۵۳۸/۵۵	کالاهای و خدمات متفرقه خانوار .....

ماخذ : - مرکز آمار ایران - نتایج تفصیلی آمار گهبری از بودجه خانوار روستائی

سالهای ۶۴ و ۶۵

۱۵۲- متوسط هزینه های خوراکی و دخانی سالانه یک خانوار روستائی در استان : ۶۴-۶۵  
(ریال)

۱۳۶۵	۱۳۶۴	انلام خوراکی و دخانی
...	۲۱۰۵۲/۷۷	متوسط کل .....
...	۱۳۱۰۶۷/۶۹	انواع آرد ، رشته ، غلات و نان .....
...	۲۸۶۸۲/۲۲	گوشت .....
...	۲۴۸۸۶/ ۲۷	لبنیات و تخم پرندگان .....
...	۵۴۶۹/۹۹	روغن ها و چربی ها .....
...	۲۱۴۲۴/۶۲	میوه ها و سبزیها .....
...	۴۹۸۷/۹۱	خشکبار و حبوبات .....
...	۲۶۲۵۹/۱۲	قند و شکر ، شربتی ها ، چای ، قهوه و کاکائو .....
...	۲۸۱۴/۵۷	ادویه ، چاشنی ها و سایر ترکیبات خوراکی .....
...	۲۲۶۸۰/۲۸	نوشابه ها ، غذاهای آماده و دخانیات .....

ماخذ : - مرکز آمار ایران - نتایج تفصیلی آمارگیری از بودجه خانوار روستائی  
سالهای ۶۴-۶۵

۱۵۲- متوسط در آمد سالانه یک خانوار مناطق شهری و روستائی استان بر حسب نوع درآمد :  
(ریال)

مناطق	جمع	درآمد پولی حقوق بگیران دولتی	درآمد غیر پولی حقوق بگیران دولتی	درآمد پولی حقوق بگیران خصوصی	درآمد غیر پولی حقوق بگیران خصوصی
شهری .....	۱۰۰۴۲۷۵	۲۴۸۹۱۲	۶۷۷۰۲	۸۲۲۲۷	۰
روستائی .....	۴۲۰۱۶۲	۸۴۲۰۲	۱۲۰۲۲	۶۲۵۲۷	۰

۱۵۴- متوسط در آمد سالانه يك خانوار ..... ( دنباله )

مناطق	در آمد هولی مشاغل آزاد کشاورزی	در آمد شهر مشاغل آزاد کشاورزی	در آمد هولی مشاغل آزاد کشاورزی	در آمد شهر مشاغل آزاد کشاورزی	درآمدهای متفرقه هولی	درآمدهای متفرقه شهر هولی
شهری .....	۲۰۰۲	۶۰۰	۱۶۰۸۱۲	۲۵۲۸	۲۷۹۹۶	۲۰۸۴۱۲
روستائی .....	۷۲۰۲۷	۷۶۲۹۲	۲۶۲۲۸	۲۰۵۵	۹۲۹۲	۸۲۲۰۶

ماخذ :- مرکز آمار ایران - نتایج استخراج تفصیلی آمارگیری از بودجه خانوار شهری و روستائی سال ۱۳۶۶ .

۱۵۵- مراکز مذهبی ، فرهنگی ، اجتماعی و رفاهی شهرهای استان : ۱۳۶۲

شهر	مسجد ( تعداد )	کلیسا ( تعداد )	موزه ( تعداد )	کتابخانه عمومی	
				تعداد	کتاب ( جلد )
جمع .....	۱۸	۰	۰	۵	۱۵۲۱۹
پارس .....	۲	۰	۰	۱	۲۲۶۰
سی سخت .....	۶	۰	۰	۱	۲۵۰۰
دمدشت .....	۱	۰	۰	۱	۲۰۸۰
چرام .....	۲	۰	۰	۱	۲۲۵۹
دوگنبدان .....	۶	۰	۰	۱	۴۱۲۰

۱۵۵- مراکز مذهبی، فرهنگی، اجتماعی و ..... ( دنباله )

مهمان خانه و سافرخانه (تعداد)	تماشاخانه		سینما		روزشماره (تعداد)	پارک عمومی		شهر
	گنجایش (نفر)	تعداد	گنجایش (نفر)	تعداد		مساحت (هکتار)	تعداد	
۱۸	.	.	۱۷۰۰	۴	۷	۲۱/۴	۹	جمع .....
۸	.	.	۷۰۰	۱	۲	۴/۲	۲	باسج .....
۱	.	.	.	.	۱	.	.	سی سخت .....
۲	.	.	.	.	۱	۵/۸	۲	دعیدشت .....
۱	.	.	.	.	۱	۴/۰	۲	چرام .....
۵	.	.	۱۰۰۰	۲	۲	۷/۲	۲	دوکنبدان .....

ماخذ : - مرکز آمار ایران - شناسنامه شهرهای کشور سال ۱۳۶۶



( هزارریال )

۱۵۶ - مالیاتهای دریافتی در شهرستانهای استان : ۱۳۶۶

مالیات غیرمستقیم	مالیات مستقیم	جمع	شهرستان
۲۲۲۶۹	۲۴۴۲۸۲	۲۶۶۵۵۱	کل استان .....
۱۱۸۱۵	۱۹۷۳۵۰	۲۰۹۱۶۵	بهر احمد .....
۵۰۶۶	۲۸۶۴۲	۳۳۷۰۸	کهنکلیویه .....
۶۴۸۸	۱۱۸۲۸۹	۱۲۴۷۷۷	کچساران .....

ماخذ: اداره کل امور اقتصادی و دارائی استان

۱۵۷ - درآمدهای مالیاتی از محل مالیاتهای مستقیم در استان بر حسب مراکز وصول ۱۳۶۶ - ۱۳۶۴ ( هزارریال )

۱۳۶۶		۱۳۶۵		۱۳۶۴		مراکز وصول
درصد	وصولی	درصد	وصولی	درصد	وصولی	
۱۰۰	۲۴۴۲۸۲	۱۰۰	۲۷۵۴۵۸	۱۰۰	۴۲۲۵۶۸	کل استان .....
۵۷/۲	۱۹۷۳۵۰	۵۰/۱	۱۸۷۱۷۶	۵۶/۷۶	۲۴۰۹۷۸	بهر احمد .....
۸/۲	۲۸۶۴۲	۹/۵	۲۴۲۹۲	۷/۶۸	۳۲۶۰۶	کهنکلیویه .....
۳۴/۴	۱۱۸۲۸۹	۴۲/۴	۱۶۲۰۹۰	۳۵/۵۶	۱۵۰۹۸۴	کچساران .....

ماخذ: اداره کل امور اقتصادی و دارائی استان

۱۵۸ - درآمدهای مالیاتی از محل درآمدهای مستقیم در استان بر حسب منابع مالیاتی ۱۳۶۴-۶۶ (هزار ریال)

۱۳۶۶		۱۳۶۵		۱۳۶۴		منابع مالیاتی
درصد	وصولی	درصد	وصولی	درصد	وصولی	
۱۰۰	۲۴۴۲۸۲	۱۰۰	۲۷۵۴۵۸	۱۰۰	۲۲۲۵۶۸	جمع کل .....
۵/۴	۱۸۷۱۶	-/۲	۸۱۱	.	.	شرکتها .....
.	.	۱/۴	۵۲۲۶	۲/۲	۹۲۹۲	تکلیفی .....
۲۰/۶	۱۰۵۲۴۴	۴۵/۴	۱۷۰۲۲۶	۲۹/۷	۱۶۸۴۴۵	حقوق .....
۴۶/۲	۱۵۸۱۷۱	۲۸/۸	۱۴۵۷۲۰	۴۸/۶	۲۰۶۲۹۱	مشاغل .....
۲/۷	۱۶۱۵۱	۲/۹	۱۲۴۹۴	۲/۰	۱۲۶۱۲	مستغلات .....
۲/۲	۱۱۴۶۰	-/۱	۲۲۹	۲/۶	۱۵۲۵۹	متفرقه ۱ .....
.	.	.	.	.	.	متفرقه ۲ .....
-/۶	۲۱۰۹	-/۱	۲۱۷	-/۱	۲۴۶	اتفاقی .....
-/۲	۷۶۲	.	۵۸	-/۱	۲۱۸	ارث .....
۶/۷	۲۲۰۶۵	۸/۰	۲۰۲۹۲	۱/۶	۶۷۹۶	انتقالات (حق تمهر)
.	.	.	.	.	.	اراضی بایر .....
-/۶	۱۹۹۲	-/۴	۱۵۷۵	-/۲	۱۵۵۰	حق تمهر (چک و صفت و برات)
.	.	.	.	.	.	کدرنامه .....
۱/۷	۵۹۱۲	۱/۷	۶۲۹۹	-/۸	۲۴۵۷	نقل و انتقالات و سرقفلی

ماخذ: اداره کل امور اقتصادی و دارائی استان.

۱۵۹- خلاصه اطلاعات پروانه های ساختمانی صادره توسط شهرداریهای استان : ۱۳۶۵

نام شهرداری	کل پروانه های ساختمانی صادر شده (فقره)	جمع مساحت		تعداد ساختمان بر حسب طبقه	
		زمین (مترمربع)	مساحت زیر بنا (مترمربع)	یک طبقه	دو طبقه و بیشتر
جمع.....	۲۰۶	۱۲۲۰۲۹	۷۷۱۰۸	۲۲۲	۲۱
پاسوج.....	۱۵۹	۵۵۰۲۲	۲۱۲۱۹	۱۲۹	۲۹
سی سخت.....	.	.	.	.	.
دمدشت.....	.	.	.	.	.
چرام.....	.	.	.	.	.
دوگنبدان.....	۲۴۷	۸۸۰۱۶	۴۵۸۸۹	۲۴۵	۲

۱۵۹- خلاصه اطلاعات پروانه های ساختمانی صادره ..... (دنباله)

نام شهرداری	تعداد ساختمان از نظر مصالح ساختمانی			
	آجر و آمن	آجر و چوب و بتون آرمه	اسکلت فلزی و گیل	سایر و اظهار نشده
جمع.....	۱۹۷	۱۱	.	۱۹۸
پاسوج.....	۵۶	۱۱	.	۹۲
سی سخت.....	.	.	.	.
دمدشت.....	.	.	.	.
چرام.....	.	.	.	.
دوگنبدان.....	۱۴۱	.	.	۱۰۶

۱۵۹- خلاصه اطلاعات پروانه های ساختمانی صادره ..... (دنباله)

موارد استفاده ساختمان					نام شهرداری
سایر و اظهار نشده	صنعتی و بهداشتی	مسکونی و بازرگانی	بازرگانی	مسکونی	
۲	۲	۱۰	۹	۲۸۲	جمع .....
۱	۰	۹	۳	۱۴۶	باسرج .....
۰	۰	۰	۰	۰	سی سخت .....
۰	۰	۰	۰	۰	دمدشت .....
۰	۰	۰	۰	۰	چرام .....
۱	۲	۱	۶	۲۲۷	دوکنبدان .....

بها کل  
 باخذ : - مرکز آمار ایران - خلاصه اطلاعات پروانه های ساختمانی صادره توسط شهرداری استان در سال ۱۳۶۶

۱۶۰- تعداد پروانه ، خانوار ، مساحت زمین، شهر و پروانه های ساختمانی به تفکیک شهرهای استان سال ۱۳۶۵

تعداد واحد مسکونی	مساحت زمین های ساختمانی صادره سال ۶۵ (مترمربع)	مساحت زمین شهر (مترمربع)	تعداد		شهرداری
			خانوار در سال ۶۵	پروانه	
۴۰۰	۱۲۲-۲۹	۲۷۵.....	۱۹۰۸۱	۴۰۶	جمع .....
۱۶۲	۵۵-۲۲	۱۱۹۶.....	۵۲۲۲	۱۵۹	باسرج .....
۰	۰	۰	۰	۰	سی سخت .....
۰	۰	۲۶۵.....	۲۲۷۹	۰	دمدشت .....
۰	۰	۲۱۵.....	۱۰۲۷	۰	چرام .....
۲۲۸	۸۸-۱۶	۹۷۴.....	۹۲۲۲	۲۲۷	دوکنبدان .....

۱۶۱- فعالیت‌های عمرانی اداره کل مسکن و شهرسازی استان ۱۳۶۵ - ۱۳۶۶ " هزار ریال "

۱۳۶۶		۱۳۶۵		شرح		
تعداد تحويل شده	مبلغ	تعداد کل	تعداد تحويل شده		مبلغ	تعداد کل
۳	۱۶۷۲۵۹۲	۱۷	۸	۲۵۵۵۲۸۲	۲۷	جمع .....
.	۲۵۷۹۶۹	۳	۱	۲۸۲۲۲۶	۴	عمران شهری .....
.	۲۴۲۲۸۲	۴	۱	۲۳۵۶۲۱	۵	ساختمانهای دولتی .....
۳	۱۱۷۲۳۱۲	۱۰	۶	۲۰۲۶۲۲۶	۱۸	خانه سازی .....

ماخذ: اداره کل مسکن و شهرسازی استان

۱۶۲- تعداد و هزینه طرحهای انجام شده عمران شهری وسیله اداره کل مسکن و شهرسازی استان ۱۳۶۵ - ۱۳۶۶ " هزار ریال "

۱۳۶۶		۱۳۶۵		شرح		
تعداد تحويل شده	مبلغ	تعداد کل	تعداد تحويل شده		مبلغ	تعداد کل
۳	۱۴۹۴۰۰۴	۱۷	۸	۲۵۲۲۲۵۱	۲۷	جمع .....
.	۲۲۷۲۵	۱	.	۲۰۹۰۷۰	۱	ابجاده تاسیسات مربوطه آب آشامیدنی و فاضلاب ..
.	.	.	.	.	.	احداث خیابان و انجام عملیات اسفالت .....
.	.	.	.	.	.	احداث ساختمان موسسات آموزشی .....
.	.	.	.	.	.	تاسیسات ورزشی .....
۳	۱۱۵۷۶۷۰	۱۰	۶	۱۹۱۰۲۴۲	۱۸	احداث واحدهای مسکونی .....
.	۱۵۲۹۲۱	۴	۱	۲۰۴۰۵۷	۵	احداث ساختمانهای دولتی .....
.	.	.	.	.	.	احداث بناهای حفاظتی .....
.	۱۴۹۶۸۸	۲	.	۱۴۹۶۸۸	۲	احداث مراکز درمانی .....
.	.	.	۱	۶۱۳۹۲	۱	احداث مراکز رفاهی .....

ماخذ: اداره کل مسکن و شهرسازی استان

۱۶۲ - آمار واگذاری سازمان زمین شهری در سطح شهر گچساران (دوگنبدان) استان کهگیلویه و بویراحمد

جهت احداث واحدهای غیرمسکونی		جهت احداث واحدهای مسکونی					زمان وقوع واگذاری
مساحت (مترمربع)	تعداد قطعه	درصد واگذاری به سایر	درصد واگذاری به تعاونیهایی مسکن	درصد واگذاری به صورت انفرادی	مساحت (مترمربع)	تعداد قطعات واگذار شده	
۲۱۶۰۱۲	۷۵	۹	۶	۸۵	۶۲۱۱۵۱	۲۲۰۰	جمع ...
۵۷۶۴	۲۲	۰	۰	۱۰۰	۲۵۷۰۵	۱۷۹	سال ۶۱ ...
۹۲۳۸۸	۱۴	۰	۲۱	۷۹	۱۰۲۳۸۵	۳۷۹	سال ۶۲ ...
۵۷۸۲۰	۲۷	۹	۰	۹۱	۱۹۵۹۳۵	۶۶۲	سال ۶۳ ...
۱۲۴۲۷	۶	۱	۰	۹۹	۸۹۱۷۱	۲۰۹	سال ۶۴ ...
۸۱۱۵	۲	۲۷	۰	۷۳	۱۱۹۲۲۶	۲۶۱	سال ۶۵ ...
۳۷۳۸۹	۲	۰	۲۷	۷۳	۶۸۷۳۹	۲۱۰	سال ۶۶ ...

مآخذ: سازمان زمین شهری استان

۶۲ آمار واگذاری سازمان زمین شهری در سطح شهرداری استان کهگیلویه و بویراحمد

جهت احداث واحدهای شهرمسکونی		جهت احداث واحدهای مسکونی				زمان وقوع واگذاری	
مساحت (مترمربع)	تعداد قطعه	درصد واگذاری به سایر	درصد واگذاری به تعاونیهای مسکن	درصد واگذاری به صورت انفرادی	مساحت (مترمربع)		تعداد قطعات واگذار شده
۶۶۴۵)	۶	۱۴	۲	۸۴	۱۸۱۶۶۰	۶۴۶	جمع ...
.	.	.	.	.	.	.	سال ۶۱ ...
۵۰۰۰۰	۱	.	.	.	.	.	سال ۶۲ ...
.	.	۲۲	.	۷۸	۸۰۸۴۰	۲۹۵	سال ۶۳ ...
۱۹۸۰	۲	۲۶	.	۷۴	۲۵۹۸۵	۹۶	سال ۶۴ ...
۴۴۳۵	۱	.	۳۱	۶۹	۱۴۸۹۸	۴۹	سال ۶۵ ...
۱۰۰۲۶	۲	.	.	۱۰۰	۵۹۹۳۷	۲۰۶	سال ۶۶ ...

ماخذ: سازمان زمین شهری استان

۱۶۵ - آمار واگذاری سازمان زمین شهری در سطح شهر باسوج استان کهگیلویه و بویراحمد

زمان وقوع واگذاری	جهت احداث واحدهای مسکونی					جهت احداث واحدهای غیر مسکونی	
	تعداد قطعه	مساحت (مترمربع)	درصد واگذاری به تعاونیه‌های مسکن	درصد واگذاری به صورت انفرادی	درصد واگذاری به سایر	تعداد قطعات واگذاری شده	مساحت (مترمربع)
جمع ...	۵۴	۲۱۰۳۳۱	۲۷	۷۱	۲	۱۴۴۵	۵۲۲۰۱۲
سال ۶۱ ...	۸	۲۷۱۲۵	۱۰	۹۰	۰	۱۲۸	۱۶۹۱۱۱
سال ۶۲ ...	۲۸	۱۶۰۴۴۶	۲۹	۷۱	۰	۵۷۹	۱۰۶۲۱۵
سال ۶۳ ...	۵	۸۴۷۵۵	۵۰	۵۰	۰	۲۹۴	۴۶۲۰
سال ۶۴ ...	۶	۶۲۰۰۷	۲۸	۷۲	۰	۲۰۴	۸۲۹۹۷
سال ۶۵ ...	۶	۲۴۲۵۶	۱۰	۴۷	۴۲	۸۲	۱۶۲۲۶۹
سال ۶۶ ...	۱	۴۱۷۴۲	۰	۱۰۰	۰	۱۴۷	۶۷۰۰

ماخذ: سازمان زمین شهری استان





۱۶۶- تسویع اعتبارات عمرانی و تخصیص هزینه شده ( دنباله )

هزینه شده	تخصیص ۱۲ ماهه	اعتبار مسبب طرح (قانون تمبره)	دستگاه اجرایی	عنوان طرح
۲۰۰۰۰	۲۰۰۰۰	۲۰۰۰۰	شهرداری سی سخت	زیرسازی وجدولگذاری ۲ کیلومتر خیابان سی سخت
۲۴۰۰۰	۲۴۰۰۰	۲۴۰۰۰	" دوکندگان	زیرسازی وجدولگذاری و اسفالت ۴ کیلومتر خیابان در شهردوکندگان
۲۷۰۰۰	۲۷۰۰۰	۲۷۰۰۰	" "	تکمیل ساختمان کشتارگاه دوکندگان
۱۰۰۰۰	۱۰۰۰۰	۱۰۰۰۰	ثبت احوال استان	تکمیل و تجهیز ساختمان اداره کل ثبت احوال یاسوج
۱۷۰۵۲	۱۷۰۵۲	۱۷۰۵۲	گروه نوسازی	تکمیل ساختمان ده مدرسه ابتدائی
۶۸۱۱۰	۶۸۱۲۱	۶۸۱۲۱	" "	نوسازی ۹۰ مدرسه ابتدائی
۱۰۰۰۰	۱۰۰۰۰	۱۰۰۰۰	" "	طرح خرید و تجهیز مدارس استان
۲۴۰۴۷	۲۴۰۶۰	۲۴۰۶۰	" "	تکمیل ساختمان ۱۴ مدرسه راهنمایی
۱۰۰۰۰	۱۴۲۸۶	۱۴۲۸۶	" "	احداث یککتاب مدرسه راهنمایی
۲۲۲۱۷	۲۲۲۱۷	۲۲۲۱۷	" "	تکمیل ساختمان سه مدرسه متوسطه
۴۰۴۶۴	۴۰۴۷۲	۴۰۴۷۲	" "	تکمیل ۶ پروژه هنرستان فنی
۱۰۹۶	۱۴۴۰	۱۴۴۰	" "	" هنرستان کشاورزی دشت روم
۲۱۷۹۵	۲۱۸۰۰	۲۱۸۰۰	اداره کل آموزش و پرورش	کارروسانی و خرید تجهیزات مدارس
۲۵۲۲۲	۲۱۲۶۰	۲۱۲۶۰	" " پرورش	احداث ۱۶ مدرسه ابتدائی
۲۰۰۰۰	۲۰۰۰۰	۲۰۰۰۰	" " "	تکمیل دو مدرسه راهنمایی یاسوج و دمدشت
۱۵۰۰	۱۵۰۰	۱۵۰۰	پرورش فکری کودکان	تجهیز کانون پرورش فکری کودکان و نوجوانان یاسوج
۲۶۱۴۵	۲۷۰۰۰	۲۷۰۰۰	سازمان بهداری	تکمیل ساختمان مراکز بهداشتی و درمانی شهری و مراکز بهداشت
۷۰۰۰	۷۰۰۰	۷۰۰۰	" "	تکمیل ساختمان انبارها و تعمیرگاهها
۵۷۵۱	۶۰۰۰	۶۰۰۰	" "	وسائط نقلیه مراکز بهداشتی و درمانی شهری و مراکز بهداشت
۵۰۰۰	۵۰۰۰	۵۰۰۰	" "	" ساختمان بیمارستان ها و آسایشگاهها

۱۶۶ - توزیع اعتبارات عمرانی ... ( دنباله )

هزینه شده	تخصیص ۱۲ ماهه	اعتبار مصوب طرح (قانون) (تیمبره)	دستگاه اجرایی	عنوان طرح
۲۸۱۳۱	۲۹۲۰۰	۲۹۲۰۰	سازمان بهداری	تکمیل ساختمان مراکز بهداشتی درمانی روستایی و خانه های بهداشت تامین آب آشامیدنی روستاها
۱۱۰۴۲۶	۱۱۰۵۰۰	۱۴۱۳۶۳	" "	" " " "
۷۷۱۰	۸۸۲۸	۸۸۲۸	" "	" " " "
۱۷۹۹۴	۱۸۰۰۰	۱۸۰۰۰	" "	" " " "
۱۸۹۷۰	۲۷۱۰۰	۲۷۱۰۰	جهاد سازندگی	" " " "
۸۰۰۰	۸۰۰۰	۸۰۰۰	" "	" " " "
۲۴۰۰۰	۴۳۱۸۲	۴۳۱۸۲	" "	" " " "
۱۷۰۷۰	۲۰۰۰۰	۲۰۰۰۰	" "	تکمیل تاسیسات بهداشتی ۲۶ روستادر استان
۱۰۰۰	۱۰۰۰	۱۰۰۰	" "	احداث ۷۰۰ متر کانال آبیاری
۴۵۰۰۰	۴۵۰۰۰	۴۵۰۰۰	" "	تامین آب اراضی سنتی از منابع آبیهای سطحی - تکمیلی
۶۰۰۰۰	۶۰۰۰۰	۶۰۰۰۰	" "	تامین برق روستائی استان
۲۴۰۰۰	۲۴۰۰۰	۲۴۰۰۰	" "	برق رسانی به روستاهای استان
۵۰۸۵۰	۵۳۸۵۰	۵۳۸۵۰	" "	احداث ۷۵ کیلومتر راه روستائی
۵۰۰۰	۵۰۰۰	۵۰۰۰	" "	احداث پل ارتباطی شهرک سیل زدگان لنده
۴۹۹۲	۱۱۰۰۰	۱۱۰۰۰	اداره کل تربیت بدنی	تکمیل استادیومهای ورزشی
۱۰۸۶۷۳	۱۵۵۰۰۰	۱۵۵۰۰۰	سازمان آب فارس	تکمیل وتوسعه تاسیسات آب آشامیدنی ۵ شهرستان
۲۶۹۴۷	۵۰۰۰۰	۵۰۰۰۰	" "	تامین آب اراضی سنتی از منابع آبیهای سطحی - تکمیلی
۵۰۰	۵۰۰	۵۰۰	اداره کل کشاورزی	دیوارکشی منازل سازمانی
۱۱۸۸۰	۱۲۰۰۰	۱۲۰۰۰	" "	احداث ۱۱ کیلومتر کانال وابسته فنی
۱۲۹۹۲	۱۳۰۰۰	۱۳۰۰۰	" "	تسطیح ۷۷۰ هکتار اراضی استان

هزینه شده	تخصیص ۱۲ ماهه	اعتبار مصوب طرح (قانون) (تیمبره)	دستگاه اجرایی	عنوان طرح
۲۱۴۲	۲۱۵۰	۲۱۵۰	اداره کل کشاورزی	مطالعه آب و خاک در سطح ۵۰۰ هکتار
۱۲۲۵۰	۱۲۶۸۲	۱۲۶۸۲	" " "	ایجاد ۱۲ کانال و یک ایستگاه پمپاژ
۱۶۸۲۹	۱۶۸۶۶	۱۶۸۶۶	" " "	تسطیح ۶۶۰ هکتار اراضی استان
۱۲۶۱۵	۱۸۰۲۹	۱۸۰۲۹	" " "	ایجاد دیوارهای حفاظتی
۵۸۵۴۰	۵۸۷۱۰	۵۸۷۱۰	" " "	احیاء و نگهداری و گسترش جنگلها
۷۱۸۹	۷۲۸۰	۷۲۸۰	" " "	احیاء و نگهداری و اصلاح مراتع
۲۷۱۴۰	۲۷۶۰۰	۲۷۶۰۰	" " "	بهبود و افزایش تولیدات زراعی
۴۰۷۶۱	۴۱۷۰۰	۴۱۷۰۰	" " "	طرح جدید زراعت
۸۹۱۱	۱۰۲۰۰	۱۰۲۰۰	" " "	تکمیل آزمایشگاههای دامپزشکی
۲۷۲۴۲	۲۸۰۰۰	۲۸۰۰۰	" " "	بهبود و افزایش تولیدات دامی
۲۲۴۶۵	۲۲۸۵۰	۲۲۸۵۰	مراکز خدمات	ایجاد مراکز خدمات کشاورزی شهرستان کچساران
۲۰۰۵۹	۲۰۰۶۰	۲۰۰۶۰	" "	ایجاد مراکز خدمات کشاورزی دهستان حومه کچساران
۲۲۵۵۰	۲۲۸۵۰	۲۲۸۵۰	" "	ایجاد مراکز خدمات کشاورزی دهستان باشت
۱۷۶۲۵	۱۷۶۵۰	۱۷۶۵۰	" "	ایجاد مراکز خدمات کشاورزی دهستان لوشر
۱۷۲۱۵	۱۷۶۰۰	۱۷۶۰۰	" "	ایجاد مراکز خدمات کشاورزی دهستان لیک
۵۸۴۲۸	۵۸۵۰۰	۵۸۵۰۰	" "	ایجاد مراکز خدمات کشاورزی شهرستان کهنکویه
۲۲۵۸۲	۲۲۷۰۰	۲۲۷۰۰	" "	ایجاد مراکز خدمات کشاورزی دهستان چرام
۱۹۱۱۹	۱۹۲۵۰	۱۹۲۵۰	" "	ایجاد مراکز خدمات کشاورزی دهستان سرخارباب
۲۱۷۴۸	۲۱۷۵۰	۲۱۷۵۰	" "	ایجاد مراکز خدمات کشاورزی دهستان لسنده
۱۹۲۱۶	۱۹۲۵۰	۱۹۲۵۰	" "	ایجاد مراکز خدمات کشاورزی دهستان طهیی سرحدی

۶۶ توزیع اعتبارات عمرانی ... (دنباله)

هزینه شده	تخصیص ۱۲ ماهه	اعتبار مصوب طرح (قانون تبصره)	دستگاه اجرائی	عنوان طرح
۱۲۱۲۸	۱۲۲۰۰	۱۲۲۰۰	مراکز خدمات	ایجاد مراکز خدمات کشاورزی دهستان حومه کهکیلویه
۱۱۸۲۵	۱۲۰۰۰	۱۲۰۰۰	" "	ایجاد مراکز خدمات کشاورزی دهستان قلعه دختر
۲۸۶۱۷	۲۱۵۰۰	۲۱۵۰۰	اداره کشاورزی	تامین آب اراضی سنتی ارمناغ آبهای سطحی - تکمیلی
۱۹۶۱۴	۱۱۷۰۰	۱۱۷۰۰	" "	تامین آب اراضی سنتی ارمناغ آبهای زیرزمینی - تکمیلی
۲۴۹۶۹	۲۵۰۰۰	۲۵۰۰۰	" "	تامین آب اراضی سنتی ارمناغ آبهای سطحی - احداثی
۱۲۹۶۹	۱۲۰۰۰	۱۲۰۰۰	" "	تکمیل ۷ دستگاه انبارنهادهای کشاورزی
۱۴۹۵۹	۱۵۰۰۰	۱۵۰۰۰	" "	" ۲ دستگاه انبارهای چندمنظوره "
۲۰۰	۲۰۰	۲۰۰	اداره محیط زیست	دریچه گذاری دریاچه برم الوان کهکیلویه
۱۰۷۱۰۰	۱۰۷۱۰۰	۱۰۷۱۰۰	مرکز هشیری	دام و مرتع هشیر
۶۸۰۰۰	۶۸۰۰۰	۶۸۰۰۰	" "	آب هشیر
۲۴۴۹۰۰	۲۴۴۹۰۰	۲۴۴۹۰۰	" "	امور زیربنایی هشیر
۲۰۰۰	۲۰۰۰	۲۰۰۰	" "	احداث ۲ کیلومتر جاده هشیر
۲۸۵۸	۶۰۰۰	۶۰۰۰	آموزشگاه فنی	لوله کشی گاز ساختمان و تکمیل دیوارکشی و محوطه سازی هنرستان اقبال لاهوری یاسوج
۷۱۴۲	۷۱۴۲	۷۱۴۲	هیئت واگذاری زمین	تجهیز دو حلقه چاه امامزاده جعفر
۱۹۷۰۸	۱۹۹۶۸	۲۸۹۶۸	صنایع استان	تکمیل سردخانه ۲۰۰۰ تنی یاسوج
۴۲۹۸۵	۴۲۰۰۰	۴۲۰۰۰	شرکت سهامی فرش	تکمیل امکانات فرش بافی در سطح استان
۲۴۹۹۹	۲۵۰۰۰	۲۵۰۰۰	صنایع دستی استان	آموزش ۵۰ کارآموز و تولید ۵۵۰۰ متر مربع گلیم و جاجیم در استان
۷۲۷۷	۷۲۰۰	۱۴۰۰۰	اداره کل معادن	تجهیز و راه اندازی معادن سنگ ساختمانی اداره کل معادن و آهنی صالحان سپهر احمد
۲۱۸۸	۲۵۰۰	۲۵۰۰	" "	خرید لوازم آزمایشگاه مواد معدنی
۱۵۰۰	۱۵۰۰	۱۵۰۰	سازمان تعاون روستایی	تفکیک انبار ۱۰۰۰ تنی سازمان تعاون و اداره کل کشاورزی

۱۶۶ - توزیع اعتبارات عمرانی ... (دنباله)

هزینه شده	تخصیص ۱۲ ماهه	اعتبار مصوب طرح (قانون تبصره)	دستگاه اجرایی	عنوان طرح
۶۵۲۴۶	۶۵۵۰۰	۷۲۵۰۰	اداره کل راه و ترابری	تکمیل ۲۰۲ کیلومتر راه فرعی وابسته فنی
*	۲۲۸۰۰	۲۲۸۰۰	" " " "	تکمیل ۱۲۴ کیلومتر راه روستایی
۲۰۶۵۲۱	۲۱۸۱۰۰	۲۱۸۱۰۰	" " " "	بهسازی ۱۹۰ کیلومتر راه و تکمیل کارگاه و انبار دور اهداری
۴۹۹۶	۵۰۰۰	۵۰۰۰	" " " "	مطالعه راه پاسوج - کاکان
*	۸۵۴۰۰	۸۵۴۰۰	" " " "	تکمیل راههای فرعی
۸۲۲۲۰	۸۷۶۰۰	۸۷۶۰۰	" " " "	نقهداری راههای استان
۴۹۵۷۰	۵۰۰۰۰	۵۰۰۰۰	" " " "	پرداخت تعهدات راههای فرعی
۱۶۲۵۴۷	۱۷۰۰۰۰	۱۷۰۰۰۰	استانداری	بازسازی پروژه های مناطق سهلزده

ماخذ : سازمان برنامه و بودجه استان

۱۶۷ - اعتبارات جاری دستگاههای دولتی در استان برحسب فصول و مواد هزینه (هزار ریال)

اعتبار تخصیص داده شده	اعتبار مصوب	توزیع اعتبارات
۱۱۷۱۴۲۴۲	۱۱۸۸۹۰۸۴	جمع کل .....
۹۶۶۱۷۸۲	۹۶۷۲۳۸۱	* فصل اول - هزینه های پرسنلی .....
۲۵۶۲۵۴۲	۲۵۷۱۸۸۰	ماده ۱ - حقوق و دستمزد .....
۶۰۹۸۲۴۰	۶۱۰۱۵۰۱	ماده ۲ - مزایا و کمکها .....

۱۶۷ - اعتبارات جاری دستگاههای دولتی ... (دنباله)

اعتبارات تخصیص داده شده	اعتبار مصوب	توزیع اعتبارات
۱۰۸۱۷۵۷	۱۲۲۲۱۲۶	* فصل دوم - هزینه های اداری .....
۲۵۶۵۶۲	۲۶۴۱۲۶	ماده ۲ - هزینه سفر - مأموریت ، حمل و نقل و ارتباطات ..
۵۴۵۷۰	۵۴۵۰۴	ماده ۴ - اجاره .....
۲۰۲۹۰۸	۲۵۴۵۹۰	ماده ۵ - خدمات قراردادی .....
۱۱۲۱۷۸	۱۱۹۲۸۰	ماده ۶ - سوخت - برق و آب .....
۴۶۲۵۲۹	۵۲۹۵۰۶	ماده ۷ - مواد و لوازم مصرف ششمنی .....
.	.	ماده ۸ - هزینه های سری .....
۷۴۲۵۶	۹۲۱۷۲	* فصل سوم - هزینه های سرمایه ای .....
.	.	ماده ۹ - مطالعه برای ساختمان و تاسیسات .....
۵۷۸۹	۶۲۹۴	ماده ۱۰ - خرید ساختمان ، زمین و حقوق و انتظامی .....
.	.	ماده ۱۱ - ساختمان .....
۲۱۲۲۱	۲۹۲۸۵	ماده ۱۲ - ماشین آلات و تجهیزات عمده .....
۲۷۰۴۶	۵۵۲۲۲	ماده ۱۳ - سایر کالاهای مصرف نشدنی .....
.	۱۲۵۰	ماده ۱۴ - وام مشارکت و کمک برای سرمایه گذاری بخش متکی
.	.	ماده ۱۵ - " " " " " " " " خصوصی
۸۸۸۵۴۸	۸۹۱۴۰۴	* جمع فصل چهارم .....
۱۷۱۴۲۹	۱۷۱۴۲۹	ماده ۱۶ - کمک و اعانه به بخش عمومی .....
۲۹۲۲۴۸	۲۹۴۵۲۴	ماده ۱۷ - کمک و اعانه به بخش خصوصی .....
.	.	ماده ۱۸ - بازپرداخت وام و پرداخت کارمزد ( بهره ) .....
۱۸۰۵۱	۱۸۲۹۴	ماده ۱۹ - پرداختهای انتقالی به کارکنان .....
۲۰۶۷۲۰	۲۰۷۰۵۷	ماده ۲۰ - دیون بلا محل .....

ماخذ: سازمان برنامه و بودجه استان

۱۶۸- فعالیتهای فرهنگی جهاد سازندگی استان

سال: ۱۳۶۶

شهرستان	تشکیل کلاس ایدئولوژی (جلسه)	تشکیل کلاس آموزش عربی و قرآن (جلسه)	تشکیل کلاس سواد آموزی (جلسه)	تشکیل کلاسهای دیگر آموزشی روستائی (جلسه)	تشکیل کلاسهای آموزشی روستائی (دوره)	نمایش انواع فیلم نمایشی (مورد)
کل استان	۷۰	۱۱۲	۲۲	۱۲۹	۶۸	۲۰۰
بهر احمد	۷۰	۰	۲۰	۱۲۹	۲۸	۸۵
ککگیلویه	۰	۰	۰	۰	۲۸	۸۵
کچساران	۰	۱۱۲	۱۲	۰	۱۲	۲۰

۱۶۸- فعالیتهای فرهنگی ..... ( دنباله )

شهرستان	توزیع شده بین جهات شهرستانها		تکثیر نوار کاست ویدئو آموزشی و سینمایی (حلقه)	آموزش فردی و اجتماعی روستائی (مورد)	تهیه و تکثیر جزوات آموزشی (جلد)	تهیه و توزیع هکس و تراکت و پلا کارت (عدد)
	مجله (جلد)	نوار ویدئو (حلقه)				
کل استان	۱۵۰۰	۲۲	۵۰	۴۶	۱۰۰۰	۲۰۰۰
بهر احمد	۶۰۰	۱۴	۱۷	۸	۴۰۰	۸۰۰
ککگیلویه	۶۰۰	۱۴	۱۷	۸	۴۰۰	۸۰۰
کچساران	۲۰۰	۱۴	۱۶	۲۰	۲۰۰	۴۰۰

ماخذ: جهاد سازندگی استان



۱۶۹- فعالیتهای عمرانی جهاد سازندگی

سال ۱۳۶۶

تعمیری و تکمیلی					شهرستان
نقهداری راه روستایی (کیلومتر)	درمانگاه (تعداد)	ساختمانهای متفرقه (تعداد)	فسالخانه (تعداد)	حمام (تعداد)	
۵۷۰	۱	۵	۲	۱۸۴	کل استان
۲۵۰	۱	۲	۲	۸۰	بهر احمد
۲۰۰	۰	۱	۰	۲۱	کهنکلیوه
۱۲۰	۰	۰	۰	۶۳	کچاران

۱۷۰- فعالیتهای عمرانی - فنی جهاد سازندگی استان

سال ۱۳۶۶

احداثی				شهرستان
برق رسانی روستا (تعداد)	منبع آب وآب و چاه رسانی های متفرقه (تعداد)	لوله کشی آب روستایی (تعداد)	راه شوره روستایی (کیلومتر)	
۴	۱۰	۱۷	۴۴	کل استان
۰	۵	۹	۲۴	بهر احمد
۲	۲	۶	۰	کهنکلیوه
۲	۲	۲	۰	کچاران

ماخذ : جهاد سازندگی استان

۱۷- فعالیت‌های عمرانی - فنی ..... ( دنباله )

تکمیلی				شهرستان
برق رسانی روستا ( تعداد )	منبع آب و آبرسانیهای متفرقه ( مورد )	لوله کشی آب روستا ( تعداد روستا )	راه شوسه روستایی ( کیلومتر )	
۲۹	۲۶	۸۱	۹۵	کل استان
۱۲	۱۲	۴	۴۰	بهر احمد
۱۱	۶	۷۵	۲۰	کهنکلیه
۵	۷	۲	۲۵	گچساران

سال ۱۳۶۶

۱۷- فعالیت‌های کشاورزی جهاد سازندگی استان

کشت پیونجه آبی ( هکتار )	کشت ذرت دانه ای ( هکتار )	کشت ذرت ملوفه ای ( هکتار )	توسعه کشت شدر ( هکتار )	شهرستان
۲۲۰	۴۲۰	۴۰	۱۸۵	کل استان
۱۰۰	۴۰۰	۲۰	۴۰	بهر احمد
۵۰	۲۰	۱۰	۷۰	کهنکلیه
۸۰	۰	۰	۷۵	گچساران

۱۷۱- فعالتهای کشاورزی ..... ( دنباله )

شهرستان	مبارزه با سرخ رطوبت در مزارع پونجه (هکتار)	مبارزه با بیماریهای علوفه (هکتار)	پو جاری کندم دیم برای کشت "هکتار"	مبارزه با موش پونجه برای کشت (هکتار)	ضد عفونی بدر کندم برای کشت (هکتار)
کل استان	۲۸۲	۷۵	۲۶۴۲۵	۸۷۰	۵۰۲۰۰
بهر احمد	۲۵۰	۶۰	۱۰۹۲۵	۴۰۰	۱۵۲۰۰
کهنکویه	۱۲	۵	۱۵۰۰۰	۲۷۰	۲۴۰۰۰
کچاران	۲۰	۱۰	۵۰۰	۲۰۰	۱۱۰۰

ماخذ : جهاد سازندگی استان : واحد آمار

۱۷۱- فعالتهای کشاورزی ..... ( دنباله )

شهرستان	به زراعی جو آبی (هکتار)	ذخیره رطوبت در دیم زارها "هکتار"	حفظ رطوبت در دیم زار (هکتار)	بوت کاری مراتع (هکتار)	کود پاشی مراتع (هکتار)	بدر پاشی مراتع (هکتار)	تعمیر دیم زارهای کم بارده به مرتع "هکتار"
کل استان	۲۲۰	۱۲۵۵۰	۱۱۰۸۰	۱۲۰	۱۵۰۰	۲۰۵۰	۵۰
بهر احمد	۲۰۰	۴۲۵۰	۲۸۸۰	۰	۵۰۰	۱۰۰۰	۵۰
کهنکویه	۰	۷۰۰۰	۶۰۰۰	۱۲۰	۸۲۰	۵۵۰	۰
کچاران	۲۰	۲۲۰۰	۲۲۰۰	۰	۱۷۰	۵۰۰	۰

۱۷- فعالیت های کشاورزی ..... ( دنباله )

سپاشی اصطبل و آغلها (متر مربع)	احداث آبشخور (تعداد)	سپاشی و ضد عفونی آغلها (مترمربع)	ارائه دانه ضد انگلی (قرص)	بخیره نزول آسمانی برای سطح کاشت (هکتار)	شهرستان
۵۲۷۰۰۰	۱	۱۸۱۷۱۲۲	۲۱۹۲۰۵۲	۸۵۰	کل استان
۲۵۰۰۰۰	.	۶۰۶۲۹۰	۲۲۲۸۹۱	.	بهر احمد
۲۶۰۰۰۰	۱	۸۱۵۶۵۲	۹۸۲۹۰۶	.	کهنکله
۱۷۰۰۰۰	.	۴۷۵۱۰۰	۱۸۷۵۲۵۶	۸۵۰	کچاران

۱۳۶۶

۱۷۲- فعالیتهای آبیاری کشاورزی جهاد سازندگی استان

احداثی								شهرستان
زهکشی		سدوسیل بند		کانال کشی و نهر سازی وجدو		قنات		
طول (متر)	تعداد	طول (متر)	تعداد	طول (متر)	تعداد	طول (متر)	تعداد	
۱۰۰۰	۱	.	.	۵۷۰۰	۶	۱۰۰۰	۱	کل استان
.	.	.	.	۲۲۰۰	۲	.	.	بهر احمد
.	.	.	.	۱۵۰۰	۱	.	.	کهنکله
۱۰۰۰	۱	.	.	۱۰۰۰	۱	۱۰۰۰	۱	کچاران

۱۷۲- فعالیتهای آبیاری ..... ( دنباله )

تعمیری و تکمیلی								شهرستان
زهکشی		سد و سهل بند		کانال کشی و نهر سازی و جدو		قنوات		
تعداد	طول (متر)	تعداد (روستا)	طول (متر)	تعداد	طول (متر)	تعداد	طول (متر)	
.	.	۹۲	۲۰۴۰۰	۷۱	۶۰۰	۲	.	کل استان
.	.	۲۷	۷۲۰۰	۱۶	.	.	.	بهر احمد
.	.	۵۱	۲۱۰۰۰	۵۰	۶۰۰	۲	.	کهنکلوته
.	.	۵	۲۱۰۰	۵	.	.	.	کچاران

۱۷۲- فعالیتهای کمیته کشاورزی جهاد سازندگی در سال ۱۳۶۶ (مختار)

مبارزه با علفهای پهن	مبارزه با بیماریهای علوفه ای	مبارزه با سبب پرنجبه	مبارزه با سرخرطومی	توسعه کشت شیدر برسهم	شهرستان
۵۹۰	۲۰	۱۰۰	۲۸۲	۲۸۵	کل استان
۲۵۰	۱۰	۵۰	۲۵۰	۱۴۰	بهر احمد
۱۰۰	.	۵۰	۱۲	۷۵	کهنکلوته
۲۴۰	۱۰	.	۲۰	۷۰	کچاران

۱۷۲ - فعالیتهای کمیته کشاورزی ..... (دنباله)

شهرستان	توزیع کود "تن"	توزیع بذر مرغوب "تن"	مبارزه با علفهای نازک برگی "هکتار"	کاشت با بذر کار عمیق کار "هکتار"	فروش مواتع "هکتار"
کل استان	۱۲۲۶۶	۱۵۰	۱۰	۱۲۵۶	۵۱۱۰۰
بوبر احمد	۲۰۰۰	.	.	۵۰۰	۲۴۰۰۰
کهکیلویه	۷۰۰۰	۱۵۰	.	۱۲۰	۲۵۰۰۰
کچساران	۲۲۶۶	.	۱۰	۷۲۶	۲۱۰۰

۱۷۳ - فعالیتهای کمیته دام جهاد سازندگی استان کهکیلویه وبوبر احمد در سال ۱۳۶۶

شهرستان	توزیع تخم مرغ بومی جهت جوجه کشی "عدد"	توزیع تخم مرغ خوردگی "کیلو گرم"	توزیع مرغ و خروس مخلفی "قطعه"	توزیع قوچ اصیل "راس"	تبدیل کندهای بومی به مدون "کندو"	آموزش زنبور داری "نفر"	واکسینا دام "نوبت"	واکسینا طیور "نوبت"
کل استان	۱۷۹۴۸	۱۶۴	۴۶	۱۵۸	۲۱۸	۱۲۵	۲۵۲۲۱۶۰	۱۲۱۶۷۰۰
بوبر احمد	.	.	.	۲۲	۲۱۸	۱۰۰	۶۵۴۵۲۵	۱۰۶۶۵۸
کهکیلویه	۱۷۹۴۸	۱۶۴	۴۶	۱۲۵	.	۲۵	۲۶۵۵۱۹۰	۶۵۰۴۵۲
کچساران	.	.	.	.	.	.	۲۲۱۶۴۵	۴۵۱۵۹۰

۱۷۵- فعالیتهای کمیته دام ( طرح احشام عشایری )

شهرستان	توزیع دارو	درمان ظهور	آموزش دامداران	خوراندن داروهای ضد انگلی	شتشون دام	توزیع علوفه یا جو	معرفی دامداران به بانکجهت دریافت وام
	"ریال"	"قطعه"	"نفر"	"راس"	"راس"	"کیلو گرم"	وام
کل استان	۲۹۲۰۰۲۵۰	۱۶۲۵۶۰	۲۸۶	۱۰۴۲۵۴۴	۲۶۵۸۱۴	۲۲۹۵۰۲۶	۸۵۰
بهر احمد	۱۲۰۲۲۰۲۲	۱۰۴۵۸۴	۱۲۷	۲۱۴۲۶۰	۱۲۰۹۵۶	۱۴۹۷۹۲۶	۴۰
کهکلو به	۹۵۰۰۰۰۰	۲۷۵۲۹	۸۴	۵۹۴۷۸۴	۲۴۹۲۵۸	۲۲۹۷۰۰	۲۵۵
کچسارن	۷۷۶۸۲۱۸	۲۰۴۴۷	۷۵	۱۲۲۵۰۰	۸۵۶۰۰	۱۵۶۷۴۰۰	۲۵۵

۱۷۵- فعالیتهای کمیته دام ..... ( دنباله )

شهرستان	درمان دام	خون گیری دام	درمان کندرگها بیمار "کندو"	تکمیل پایگاه دامپزشکی	تکمیل کلینیک دامپزشکی	مرکز توزیع مرغ بومی	حمام ضد کتله شدنکند احداثی تکمیلی	حمام
	"راس"	"توله"	"کندو"	دامپزشکی	دامپزشکی	بومی	تکمیلی	
کل استان	۷۱۲۱۲۹	۷۶۵	۲۰۴۹۸	۱	۱	۱	۲۱	۵
بهر احمد	۴۰۴۲۳۸	.	۱۷۷۴۸	.	.	.	۱۲	.
کهکلو به	۱۰۴۹۰۲۱	.	.	.	.	۱	۸	۵
کچسارن	۲۵۸۷۵۰	۷۶۵	۲۷۵۰	۱	۱	.	۱	.

۱۷۶- فعالیتهای عمرانی و مهیزان وام پرداختی بنیاد مسکن استان : ۱۳۶۶

وام قرض الحسنه روستایی (ریال)	واحدهای مسکونی تکمیل شده			شهرستان
	هزینه کل (ریال)	په‌په‌نای کل (مترمربع)	تعداد	
۹۶۱۵۰۰۰۰	۱۶۱۹۱۵۰۰۰	۴۹۳۰	۵۸	کل استان
۸۸۵۰۰۰۰۰	.	.	.	بهرآحمد
.	.	.	.	که‌ته‌لویه
۷۶۵۰۰۰۰۰	۱۶۱۹۱۵۰۰۰	۴۹۳۰	۵۸	کچساران

ماخذ: بنیاد مسکن انقلاب اسلامی استان

۱۷۷- خانوارها و روستاهای تحت پوشش کمیته امداد در استان : ۱۳۶۶

روستایی	خانوار		روستا		روستاهای دارای سکنه	شهرستان
	شهری	جمع	درصد	تعداد		
۳۷۶۷	۷۵۹	۴۵۲۶	۴۹	۱۰۱۳	۲۰۵۲	کل استان
۱۱۹۸	۸۷	۱۳۸۵	۴۳	۳۱۲	۷۲۴	بهرآحمد
۲۰۵۵	۲۳۳	۲۳۸۸	۴۶	۵۰۰	۱۰۹۲	که‌ته‌لویه
۵۱۴	۳۳۹	۸۵۲	۸۵	۲۰۱	۲۳۶	کچساران

ماخذ: کمیته امداد امام خمینی استان



۱۷۸- کمکهای پرداختی کمیته امدادبرحسب نوع کمک در استان سال ۱۳۶۶ (ریال)

شهرستان	جمع	نسبی	درمانی	جنسی
کل استان .....	۱۰۰۲۶۰۳۹۲	۵۰۴۱۱۴۶۰	۱۷۸۵۷۳۸	۴۸۰۶۳۱۹۴
بیراجند .....	۲۱۸۸۰۵۳۹	۱۴۱۰۵۶۱	۴۷۹۳۹۹	۱۷۲۹۵۵۴۹
کوهگیلویه .....	۴۵۶۸۱۱۲۲	۲۴۷۹۸۴۶۵	۱۲۶۴۲۷۸	۱۹۶۱۸۳۷۹
چهاران .....	۲۲۶۹۸۷۳۱	۱۱۵۰۷۳۰۴	۴۲۱۶۱	۱۱۱۴۹۳۶۶

ماخذ: کمیته امداد امام خمینی استان

۱۷۹ - تعداد و مبلغ قرض الحسنه پرداختی کمیته های امداد استان : ۱۳۶۶ " ریال "

مبلغ	تعداد	شهرستان
۷۶.....	۷۴	کل استان .....
۴۱۱.....	۲۹	بهر احمد .....
۲۰۲.....	۴۰	کهگیلویه .....
۴۷.....	۵	کچساران .....

ماخذ: کمیته امداد امام خمینی استان

۸۰. افراد تحت پریش کمیته امداد به تفکیک جنس در نقاط شهری و روستائی استان : ۱۳۶۶


شهرستان	کل			مرد			زن		
	جمع	شهری	روستائی	جمع	شهری	روستائی	جمع	شهری	روستائی
کل استان . . . .	۹۱۰۲	۱۶۶۷	۷۴۳۵	۳۲۳۱	۲۷۹	۲۹۵۲	۲۴۱۰	۲۱۱	۲۱۹۹
بهر احمد . . .	۱۴۹۷	۷۵	۱۴۲۲	۵۲۹	۶۱	۴۶۸	۹۶۸	۱۴	۹۵۴
کهنکلو به . . .	۴۱۴۴	۴۱۵	۳۷۲۹	۲۷۰۲	۲۱۸	۲۴۸۴	۱۴۴۲	۱۹۷	۱۳۴۵
کچساران . . .	۳۴۶۱	۱۱۷۷	۲۲۸۴	.	.	.	.	.	.


ماخذ: کمیته امداد امام خمینی استان

۱۸۱ - دانش آموزان تحت پرورش کمیته امداد در استان : ۱۳۶۶

روستایی	شهری	جمع	شهرستان
۲۵۸۲	۱۰۰۲	۳۵۸۶	کل استان .....
۱۶۲۰	۱۷۰	۱۷۹۰	بهر احمد .....
۱۷۶۸	۴۱۲	۲۱۸۱	کهنکلیه .....
۱۹۵	۴۲۰	۶۱۵	کچاران .....

مأخذ : کمیته امداد امام خمینی استان





جمهوری اسلامی ایران

سازمان برنامه و بودجه استان کهگیلویه و بویراحمد

معاونت آمار و اطلاعات

# آمارنامه استان کهگیلویه و بویراحمد

۱۳۶۶

تاریخ انتشار: شهریور ۱۳۶۸


چاپ در چاپخانه مرکز آمار ایران

✦ سازمان برنامه و بودجه استان کهگیلویه و بویراحمد ، معاونت آمار و اطلاعات

✦ آمارنامه استان کهگیلویه و بویراحمد ۱۳۶۶

✦ تاریخ انتشار : شهریور ۱۳۶۸

✦ چاپ در چاپخانه مرکز آمار ایران



کتابخانه مرکز آمار ایران  
شماره ... ۹۴۰۶ ...

۲۰۱ / ۷ / ۱۴۴۸



2-3P

يك	مقدمه
دو	مشخصات جغرافیائی و اقلیمی
سه	علائم اختصاری
چهار	نقشه
۱	تقسیمات جغرافیائی
۲	جمعیت و تعداد آبادیها
۴	خانوار و جمعیت عشایر
۶	مقایسه جمعیت شهرها
۷	وضع سواد جمعیت ۶ ساله و بالاتر
۸	ولادت ، فوت
۱۰	آموزش
۲۷	ورزش
۳۰	بهداشت و درمان
۴۲	تامین اجتماعی و بهداشتی
۵۲	شرکتهای تعاونی کارگری و غیر کارگری
۵۶	تعداد اعضا شرکتهای تعاونی تولیدی
۵۹	اوقاف
۶۱	موزه ، کتابخانه ، سینما
۶۲	کشاورزی
۷۲	دامپزشکی
۷۶	ماشینهای کشاورزی
۷۷	شرکتهای تعاونی روستائی
۷۸	چنگل و مرتع
۸۰	بانک کشاورزی
۸۲	دام

۸۹	قند و شکر
۹۰	معادن و صنایع
۹۴	ارتباطات و مخابرات
۱۰۰	دخانیات
۱۰۲	بیمه
۱۰۲	بانک و پول
۱۰۸	هزینه و در آمد خاوار
۱۱۲	مراکز مذهبی و فرهنگی شهرها
۱۱۴	مالیات
۱۱۶	شهرداریها
۱۱۸	ساختمان و مسکن
۱۲۲	اعتبارات عمرانی و جاری
۱۲۹	جهاد سازندگی
۱۲۷	بنیاد مسکن
۱۲۷	کمیته امداد امام

۲۱۵/۵۹۲  
۲۴۳۳  
۲۰۵

بسمه تعالی

مقدمه

طرح تهیه آمار نامه استانی یکی از طرحهای جاری مرکز آمار ایران است و همه ساله توسط معاونت آمار سازمان برنامه و بودجه استانها به اجرا در می آید. ارائه این نشریه علاوه بر اینکه نیاز تصمیم گیران و برنامه ریزان منطقه ای را در زمینه آمار و اطلاعات مختلف در سطوح جغرافیائی استان، شهرستان و حتی در پاره ای موارد برای سطوح کوچکتر تامین می نماید، در بسیاری از موارد نیز امکان تهیه آمارهایی را در سطح ملی فراهم می آورد که از طریق سازمانهای مرکزی تهیه آنها مشکل بوده یا عملاً مقدور نمی باشد.

آمارنامه های استانی از یک طرف واقعیات اقتصادی، اجتماعی و ... استانها را بیان می کند و از سوی دیگر میزان تحولات و تغییرات حاصل از انجام برنامه های اقتصادی - اجتماعی دولت و فعالیتهای بخش خصوصی را نشان میدهد. این نشریه ها امکان مقایسه آماری پدیده های مختلف بین استانها و دیگر سطوح جغرافیائی را برای محققین و دیگر علاقمندان مقدور می سازد.

معاونت آمار سازمان برنامه و بودجه استان کهگیلویه و بویر احمد جهت تامین اهداف فوق همچون سالهای قبل اقدام به تهیه آمار نامه مربوط به سال ۱۳۶۶ نموده و در دسترس مسئولین، نهادها و افراد علاقمند قرار میدهد.

در پایان از کلیه سازمانها، ادارات و نهادهائی که با ارائه آمار و اطلاعات مربوطه ما را در تهیه این نشریه یاری نموده اند تشکر و قدر دانی موشود.

معاونت آمار و اطلاعات سازمان برنامه و بودجه

استان کهگیلویه و بویراحمد

در صورت وجود

## مشخصات جغرافیائی و اقلیمی

استان کهگیلویه و بویراحمد با مساحت ۱۴۲۶۱ کیلومتر مربع ، بین ۲۰ درجه و ۹ دقیقه تا ۲۱ درجه و ۲۲ دقیقه عرض شمالی از خط استوا و ۴۹ درجه و ۵۷ دقیقه تا ۵۱ درجه و ۴۲ — دقیقه طول شرقی از نصف النهار گرینویچ ، در جنوب غربی ایران واقع است . سلسله جبال زاگراس از شمال و مشرق این استان را در بر گرفته ، به گونه ای که هرچه از شمال و مشرق به جنوب و مغرب نزدیکتر شویم از بلندی ارتفاعات و میزان بارندگی و طوبیت به شدت کاسته میشود . این موقعیت طبیعی ، مشخصات اقلیمی دو گانه ای را پدید آورده و استان را به دو ناحیه متمایز سردسیر و گرمسیر تقسیم نموده است .

ناحیه سردسیر : بیش از ۶۰۰۰ کیلومتر مربع وسعت و بطور متوسط ۲۱۰۰ متر از سطح دریا ارتفاع دارد و در شمال و شرق استان واقع است . در این ناحیه میزان بارش برف و باران زیاد و جنگلها نسبتاً انبوه میباشد ، شهرستان بویراحمد در این ناحیه قرار دارد .

ناحیه گرمسیر : بیش از ۸۰۰۰ کیلومتر مربع وسعت دارد و در جنوب و غرب استان و در مسیر بارهای گرم خوزستان قرار دارد ، آب و هوای آن بالنسبه گرم و خشک و میزان بارندگی اندک است . شهرستانهای کهگیلویه و کچساران در این ناحیه واقع اند . وجود دو ناحیه گرمسیری و سردسیری و مراتع طبیعی و کوهستانی موقعیت مناسبی جهت دامداری فراهم نموده که از دیر باز در نغامهای عشایری و کوچ شکل گرفته بود و کماکان ادامه دارد مراتع قشلاقی عمدتاً در شهرستانهای کچساران و کهگیلویه و مراتع بیلاقی در شهرستان بویراحمد و دامنه های جنوبی بلندیهای زاگرس و قله دنا واقع شده اند .

بلند ترین کوههای استان عبارتند از : رشته کوههای دنا ، نور ، زر آور ، ساور در — شهرستان بویراحمد ، کوههای سباه و سفید ، قارون در شهرستان کهگیلویه و رشته کوه خامیر در شهرستان کچساران .

بر آب ترین رودخانه های استان عبارتند از : خراسان ، مارون ، زهره ، خیر آباد ، طغار ، شمس عرب و بشار .

دشتهای وسیع استان عبارتند از : چرام ، دمدشت ، باشت ، لیشتر ، امام زاده جعفر — سروک و دشتروم .

HA  
KAV, 2  
/ 18959  
1399  
P. J

اوضاع جوی استان کهگیلویه و بویر احمد در سال ۱۳۶۶

میزان بارندگی		تعداد روزهای یخبندان	رطوبت نسبی (درصد)		درجه حرارت (سانتینگراد)			نوع ایستگاه	نام شهر یا ایستگاه
سال جاری	سال قبل		ساعت	ساعت	متوسط درجه حرارت	حداقل مطلق	حداکثر مطلق		
۶۸۱/۲	۱۲۲۸	۷۰	۲۲	۶۲	۱۵/۲	-۱۱/۴	۲۶/۸	سینوپتیک	باسج

اوضاع جوی شهر باسج بر حسب ماه در سال ۱۳۶۶

ماه	میزان بارندگی	رطوبت نسبی (درصد)		تعداد روزهای یخبندان	مطلق درجه حرارت		حداکثر سرعت وزش باد		سیر درجه
		حداکثر	حداقل		حداکثر	حداقل	روزاز ماه	سرعت	
فروردین	۲۵/۹	۹۰	۱۰	-	۲۹/۰	۲۲	۱۰	۲۹۰	
اردیبهشت	—	۶۱	۱۶	-	۲۰/۶	۱۰/۸	۵	۱۷۰	
خرداد	—	۶۷	۸	-	۲۵/۲	۱۲/۰	۷	۱۵۰	
تیر	۲/۴	۸۵	۸	-	۲۶/۸	۱۲/۶	۴	۲۲۰	
مرداد	۰/۶	۸۴	۱۲	-	۲۶/۴	۱۱/۴	۸	۲۲۰	
شهریور	—	۵۹	۱۱	-	۲۵/۶	۵/۸	۶	۱۷۰	
مهر	۲۶/۶	۹۸	۱۰	-	۲۰/۶	۵/۲	۶	۱۹۰	
آبان	—	۹۵	۲۱	۲	۲۲/۰	۲/۴	۶	۲۱۰	
آذر	۱۱۷/۹	۹۲	۱۲	۱۹	۱۹/۲	۶/۰	۶	۱۵۰	
دی	۱۶۵/۰	۱۰۰	۱۱	۲۲	۱۴/۴	-۱۱/۴	۵	۱۴۰	
بهمن	۲۰۴/۹	۹۷	۲۲	۱۹	۱۷/۴	۸/۶	۶	۱۲۰	
اسفند	۱۲۷/۰	۹۱	۶	۷	۲۱/۶	-۱/۴	۸	۱۴۰	

مآخذ: مرکز آمار ایران - مدیریت امور فنی

۱۳۹۹

### علامه اختصاری نشریات مرکز آمار ایران

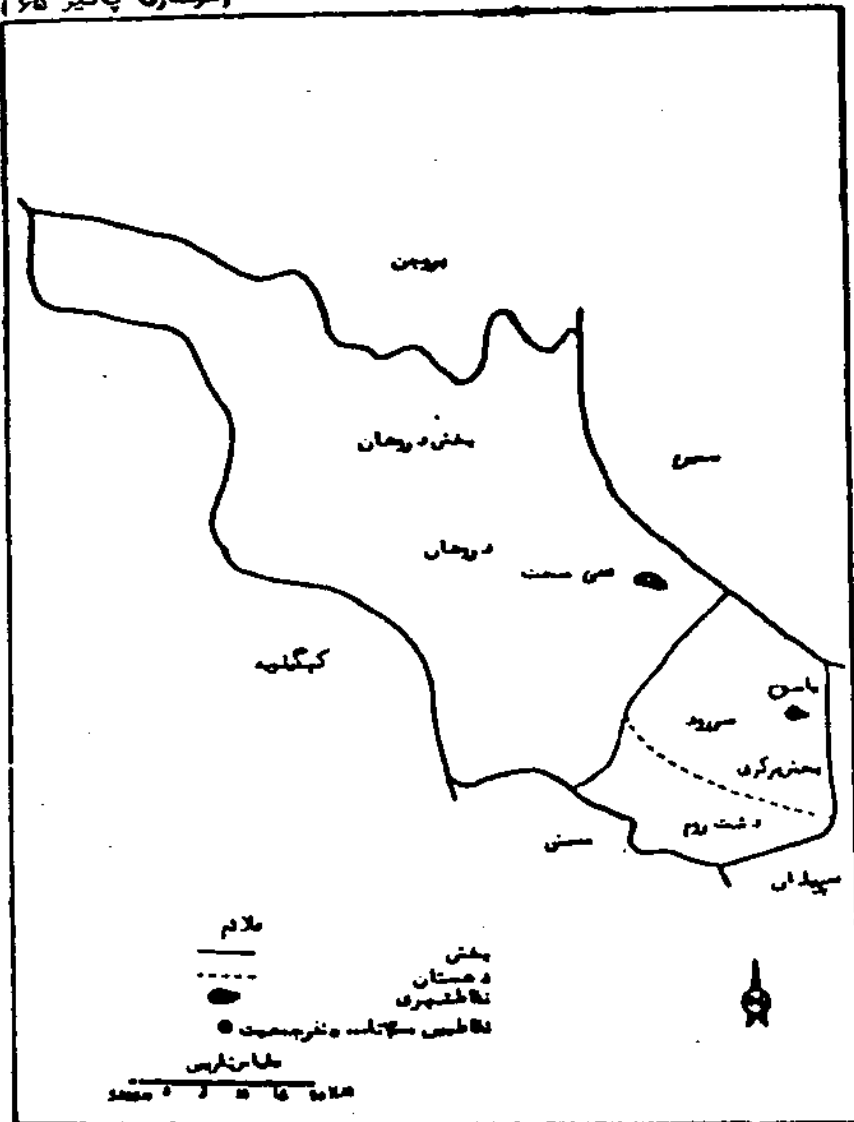
---

- . رقم سری صفر است
- آمار وجود ندارد (آمار کهری یا آمالپرداری نشده)
- ... رقم در دسترس نیست (از قبیل عدم انتشار)
- x صفاتی که ذاتاً "باعمل" وجود ندارد.
- // رقم قابل صرف نظر کردن است.
- \* ارقام جنبه تخمین دارد.
- \*\* ارقام غیر قطعی است (با احتیاط تلقی شود).





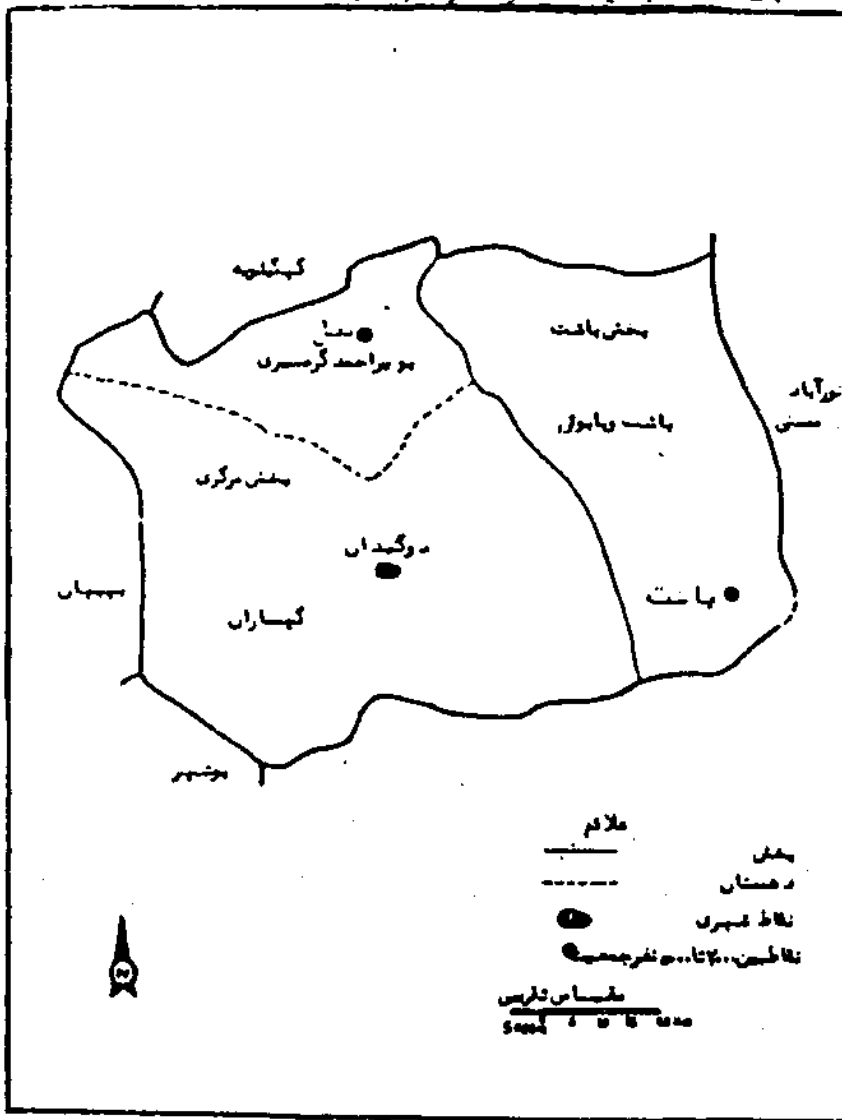
نقشه شهرستان بهرامشهر سردسیر به تنگه دهستانها، نقاط شهری و نقاط بین استانها و شهرستانها  
 (سرشماری پانزدهم ۱۳۵۵)



نقشه شهرستان کهگیلویه و بوکیره در هستانها - نقاط شهری و نقاط بین ۳۰۰۰ تا ۵۰۰۰ متر جمعیت  
 (سرشماری سال ۱۳۶۵)



نقشه شهرستان گچساران به تفکیک دهستانها ، نقاط شهری و نقاط بین  
 ۲۰۰۰ تا ۵۰۰۰ جمعیت ( سرشماری پانزده ۱۳۶۵ )



۱- تقسیمات جغرافیائی استان: ۱۳۶۶

دستان	بخش	شهر	شهرستان
۱۶	۸	۵	کل استان .....
۲	۲	۲	بهر احمد .....
۱۰	۴	۲	کهنکلوپه .....
۲	۲	۱	گچساران .....

ماخذ: مرکز آمار ایران - معاونت آمار سازمان برنامه و بودجه استان

۲- تقسیمات جغرافیائی استان به تفکیک شهرستان و بخشهای تابعه در سالهای ۱۳۵۵ - ۱۳۶۵

۱۳۶۵		شهرستان	۱۳۵۵		شهرستان
بخشهای تابعه			بخشهای تابعه		
نام	تعداد		نام	تعداد	
درومان مرکزی	۲	بهر احمد	درومان مرکزی	۲	بهر احمد
بهمنی چرام لنده مرکزی	۴	کهنکلوپه	بهمنی چرام لنده مرکزی	۴	کهنکلوپه
باشت مرکزی	۲	گچساران	باشت مرکزی	۲	گچساران

ماخذ: مرکز آمار ایران - معاونت آمار سازمان برنامه و بودجه استان

ک- طبقه بندی روستاهای استان بر حسب جمعیت : ۱۳۶۵

نام شهرستان	کل آبادیها	خالی از سکنه	( نفر ) ۱۹۵۱	۲۹۵۲۰ (نفر)	۱۴۹۵۵۰ (نفر)	۱۵۰ نفر و بیشتر
کل استان	۲۴۸۰	۲۲۸	۲۲۱	۲۷۷	۷۸۴	۵۷۰
بهر احمد	۸۷۹	۱۵۵	۶۴	۱۷۱	۲۸۱	۲۰۸
کهنکلیه	۱۲۱۱	۱۱۹	۱۲۰	۲۶۸	۴۲۴	۲۶۰
کچساران	۲۹۰	۵۴	۲۷	۲۸	۶۹	۱۰۲

ماخذ : معاونت آمار و اطلاعات سازمان برنامه و بودجه استان - نتایج مقدماتی سر شماری نفوس و مسکن سال ۱۳۶۵.

د- تعداد آبادیها و جمعیت روستائی بر حسب تقسیمات جغرافیائی سال : ۱۳۶۵

جمعیت روستائی	تعداد آبادی			تقسیمات روستائی
	دارای سکنه	خالی از سکنه	جمع	
۲۹۵۵۱۴	۲۰۵۲	۲۲۸	۲۴۸۰	کل استان
۱۰۸۴۷۶	۷۲۴	۱۵۵	۸۷۹	شهرستان بهر احمد
۷۲۸۴۹	۵۲۸	۱۰۹	۶۲۷	بخش دروهان
۷۲۸۴۹	۵۲۸	۱۰۹	۶۲۷	دهستان دروهان
۲۴۶۲۷	۱۹۶	۴۶	۲۴۲	بخش مرکزی
۹۰۱۹	۹۵	۶	۱۰۱	دهستان دشت روم
۲۵۶۰۸	۱۰۱	۴۰	۱۴۱	دهستان سررود
۱۲۸۴۶۴	۱۰۹۲	۱۱۹	۱۲۱۱	شهرستان کهنکلیه
۲۲۱۶۶	۲۵۵	۱۲	۲۶۸	بخش بهمنی
۱۸۶۷۲	۱۵۷	۱۱	۱۶۸	دهستان بهمنی گر مسیری
۱۲۴۹۲	۹۸	۲	۱۰۰	دهستان بهمنی سرحدی

۴- تعداد آبادیها و جمعیت روستائی ..... (دنباله)

جمعیت روستائی	تعداد آبادی			تقسیمات روستائی
	دارای سکنه	خالی ازسکنه	جمع	
۲۲۳۸۵	۱۲۶	۲۰	۱۵۶	بخش چرام .....
۱۱۱۲۰	۶۶	۱۵	۸۱	دهستان چرام .....
۱۱۲۵۵	۶۰	۱۵	۷۵	دهستان معدشت شرقی .....
۵-۱۶۵	۲۷۶	۲۹	۵۰۵	بخش لنده .....
۷۲-۱	۷۲	۱۶	۸۸	دهستان دشمن زیاری شمالی .....
۲۲۵-۷	۲۵۲	۱۰	۲۶۲	دهستان طیبی سرحدی .....
۲-۲۵۷	۱۵۲	۲	۱۵۵	دهستان طیبی گرمسیری شمالی .....
۲۲۷۲۸	۲۲۵	۲۷	۲۵۲	بخش مرکزی .....
۸-۲۷	۵۹	۷	۶۶	دهستان دشمن زیاری جنوبی .....
۱۸۲۲۱	۱۲۲	۲۴	۱۴۶	دهستان معدشت غربی .....
۷۲۶۰	۲۲	۱۶	۳۸	دهستان طیبی گرمسیری جنوبی .....
۲۸۵۷۲	۲۲۶	۵۲	۲۷۸	شهرستان کچاران .....
۲۲۸۹۰	۱۲۲	۱۲	۱۳۴	بخش باشت .....
۲۲۸۹۰	۱۲۲	۱۲	۱۳۴	دهستان باشت و بابوشی .....
۲۲۶۸۲	۱۰۲	۴۰	۱۴۲	بخش مرکزی .....
۹۷۵۶	۷۲	۲۰	۹۲	دهستان بویراحمد گرمسیری .....
۱۲۹۲۸	۲۰	۱۰	۳۰	دهستان کچاران .....

ماخذ: معاونت آمار و اطلاعات سازمان برنامه و بودجه

مرکز آمار- نتایج مقدماتی سرشماری عمومی نفوس و مسکن ۱۳۶۵-

هـ خانوار و جمعیت عشایر کوچنده کهگیلویه و بویراحمد

ایل	استان محل استقرار		جمعیت	
	بهرابی	قشلاقی	خانوار	مرد و زن
ایل باشت و بابوشی	کهگیلویه و بویراحمد	کهگیلویه و بویراحمد	۵۱۲	۲۵۸۶
ایل بویراحمد سفلی	"	"	۶۲۲۰	۲۸۶۶۷
	کهگیلویه	خوردستان	۲۷	۲۶۷
	"	چهارمحال و بختیاری	۲۲	۱۵۸
	"	کهگیلویه و بویراحمد	۶۱۷۰	۲۸۲۴۲
ایل بویراحمد کوه مسیری	"	"	۲۲	۱۲۷
ایل بویراحمد علیا سردسیر	"	"	۲۱۷۰	۲۰۲۱۶
	فارس	فارس	۱۲۱	۸۱۲
	"	کهگیلویه و بویراحمد	۱۱۱	۸۶۲
	کهگیلویه و بویراحمد	فارس	۱۷۸۶	۱۱۷۴۹
ایل بهمنی	"	کهگیلویه و بویراحمد	۹۵۲	۶۸۹۲
	"	"	۲۰۴۱	۲۰۲۸۶
	خوردستان	خوردستان	۷۱۶	۴۶۴۲
	"	کهگیلویه و بویراحمد	۱۲	۸۹
	کهگیلویه و بویراحمد	خوردستان	۲۴۱	۱۶۰۹
	"	کهگیلویه و بویراحمد	۲۷۱	۱۲۹۴۶
ایل چرام	"	"	۱۰۴۲	۶۲۵۷
ایل دشمن زیاری	"	"	۱۵۷۵	۹۷۳۵
ایل طبری	"	"	۲۶۹۲	۱۷۴۲۸
	کهگیلویه و بویراحمد	خوردستان	۱۲۶	۸۷۴
	"	کهگیلویه و بویراحمد	۲۵۶۷	۱۶۵۶۴

\* مآخذ - مرکز آمار ایران - سرشماری اجتماعی - اقتصادی عشایر کوچنده ۱۳۶۶ - نتایج تفصیلی کل کشور

تعداد انواع رام عشایر کوچنده کهگیلویه و بویراحمد

ایسل	کوسفند بره	بزو بزغاله	کاو و کوساله	کاو میش و بچه کاو میش	شتر و بچه شتر	اسب و کوه اسب	قاطر و استر	الغ و کوه الغ
۱	۲	۳	۴	۵	۶	۷	۸	۹
جمع .....	۲۲۱۴۲۹	۵۸۸۶۸۱	۱۵۷۲۰	۱۰۵	۶۹	۹۰۲	۵۲۴۹	۲۵۵۰۹
ایل باشت و بابوشی	۷۱۱۴	۲۹۵۲۰	۴۰۵	۱۰	۰	۲۲	۵۰	۶۷۷
ایل بویراحمد سفلی	۱۰۴۲۸۶	۱۶۱۵۵۹	۶۱۹۴	۲۶	۲	۲۴۹	۱۵۱۰	۶۸۶۹
ایل بویراحمد کرمشهری	۲۲۱۵	۲۰۵۲	۲۷	۰	۰	۱۰	۰	۱۹
ایل بویراحمد علیا سر دسهر	۱۰۷۸۴۴	۹۶۵۴۴	۲۶۷۵	۱۷	۱۴	۱۹۶	۲۶۶	۴۴۵۲
ایل بهمنی	۴۲۲۲۲	۱۲۶۰۳۹	۱۱۹۰	۱۶	۰	۲۲	۱۷۶۱	۵۷۷۶
ایل دشمن زیاری	۱۹۲۷۴	۴۴۷۲۱	۸۰۵	۱۲	۵۱	۷۲	۲۴۵	۲۱۵۲
ایل طبری	۲۷۲۴۵	۸۵۶۹۴	۲۲۰۷	۴	۰	۴۰	۱۱۵۴	۲۸۱۶
ایل چرام	۲۰۸۹۸	۴۱۵۴۱	۱۱۱۷	۱۰	۱	۲۱۰	۱۶۲	۱۷۴۶

\* ماخذ: مرکز آمار ایران - سرشماری اجتماعی - اقتصادی عشایر ۱۳۶۶ - نتایج تفصیلی کل کشور.

۷- خانوار و جمعیت عشایری که محل بیلاب یا قشلاق آنها در استان کهگیلویه و بویراحمد میباشند

ایسل	استان محل استقرار		خانوار	جمعیت	
	بیلاب	قشلاق		مرد	وزن مرد
ایل قشقای	فارس	کهگیلویه و بویراحمد	۲۸	۲۸۰	۱۴۲
" "	اسفهان	" "	۵۲۵	۲۸۲۲	۱۹۴۲
" "	کهگیلویه و بویراحمد	" "	۶	۵۷	۲۷
ایل مسینی	" "	فارس	۲۵۱	۱۴۹۵	۷۵۸

ماخذ: مرکز آمار ایران، سرشماری اجتماعی - اقتصادی عشایر کوچنده ۱۳۶۶



۸- مساحت و جمعیت شهرستانهای استان : ۱۳۶۵

تراکم نسبی نفرودرکیلومتر مربع	جمعیت	مساحت کیلومترمربع	شهرستان
۲۸/۹۶	۲۱۲۰۹۶	۱۲۲۶۱	کل استان .....
۲۲/۲۶	۱۲۲۵۴۲	۴۴۵۲	بهر احمد .....
۲۶/۸۴	۱۶۶۰۹۱	۶۱۸۸	کهنکلیوه .....
۲۸/۲۹	۱۰۲۴۶۱	۲۶۲۱	کچاران .....

ماخذ: مرکز آمار ایران - نتایج مقدماتی سر شماری عمومی نفوس و مسکن : ۱۳۶۵

۹- مقایسه جمعیت شهرهای استان در دو سر شماری : ۱۳۶۵ و ۱۳۵۵

در صد تغییرات	جمعیت ( نفر )		شهر
	۱۳۶۵	۱۳۵۵	
			بهر احمد
۵۵۶	۲۹۶۸۰	۲۵۲۴	داسوج .....
۱۱۰	۲۹۶۴	۲۲۶۲	سی سخت .....
			کهنکلیوه
۵۷۲	۱۹۵۵۴	۲۹۰۲	دهدشت .....
۱۲۶/۹	۵۷۰۷	۲۴۰۹	چرام .....
			کچاران
۱۱۸/۴	۵۱۲۱۵	۲۳۴۴۱	دو گنبدان .....

ماخذ : - مرکز آمار ایران - نتایج مقدماتی سر شماری نفوس و مسکن سالهای ۶۵ و ۶۵

۱- وضع سواد جمعیت ۶ ساله و بالاتر مناطق شهری و روستایی استان : ۱۳۶۵

بیسواد	با سواد		جمعیت ۶ ساله و بالاتر استان	مناطق
	در صد	تعداد		
۱۳۹ ۵۷۰	۵۳/۸۹	۱۶۳۱۶۳	۲۰۲۷۳۳	کل استان
۲۱۴۲۱	۷۳/۸۸	۶۰۶۲۰	۸۲۰۵۱	شهری
۱۱۴۴۶۰	۴۶/۹۳	۱۰۱۲۳۳	۲۱۵۶۹۲	روستایی
۳۶۷۹	۲۶/۲۷	۱۳۱۱	۴۹۹۰	غیر ساکن
۴۷۹۴۵	۵۳/۵۷	۵۷۶۱۰	۱۰۵۵۵۵	شهرستان بویراحمد
۵۹۱۳	۷۶/۴۴	۱۹۱۸۵	۲۵۰۹۸	شهری
۴۱۲۷۳	۴۷/۹۷	۳۸۰۶۷	۷۹۳۴۰	روستایی
۷۵۹	۳۲/۰۵	۳۵۸	۱۱۱۷	غیر ساکن
۶۶۳۳۳	۴۵/۰۱	۵۴۲۰۹	۱۲۰۴۳۱	شهرستان کهگیلویه
۶۴۳۴	۶۴/۶۷	۱۱۷۸۰	۱۸۲۱۴	شهری
۵۸۴۴۰	۴۱/۸۱	۴۲۰۰۳	۱۰۰۴۴۳	روستایی
۱۳۴۸	۲۴/۰۱	۴۳۶	۱۷۷۴	غیر ساکن
۲۵۴۰۳	۶۶/۹۰	۵۱۳۴۴	۷۶ ۷۴۷	شهرستان گچساران
۹۰۸۴	۷۶/۵۵	۲۹۶۵۵	۳۸۷۳۹	شهری
۱۴۷۴۷	۵۸/۹۳	۳۱۱۶۳	۳۵۹۰۹	روستایی
۱۵۷۲	۲۵/۱۰	۵۲۷	۲۰۹۹	غیر ساکن

ماخذ : مرکز آمار ایران - نتایج مقدماتی سر شماری عمومی نفوس و مسکن ۱۳۶۵

۱) تعداد واقعه ولادت ثبت شده در شهرستانهای استان سال ۱۳۶۶

مناطق روستایی		مناطق شهری		جمع	شهرستان
دختر	پسر	دختر	پسر		
۶۹۳۳	۷۲۷۹	۲۷۲۰	۲۷۲۲	۱۹۶۷۴	کل استان
۲۹۳۶	۳۲۰۴	۸۸۲	۹۶۴	۷۹۸۷	بهر احمد
۲۰۸۰	۲۱۱۵	۸۲۴	۷۴۴	۷۷۷۲	کهنکلیه
۹۱۷	۹۶۰	۱۰۰۲	۱۰۲۴	۲۹۱۲	کچاران

ماخذ : اداره کل ثبت احوال استان

۲) تعداد واقعه ازدواج و طلاق ثبت شده در شهرستانهای استان : سال ۱۳۶۶

طلاق			ازدواج			شهرستان
مناطق روستایی	مناطق شهری	جمع	مناطق روستایی	مناطق شهری	جمع	
۲۵	۷۶	۱۰۱	۸۰۲	۲۴۸۲	۳۲۸۵	کل استان
۲۵	۲۲	۴۷	۷۱۹	۵۵۱	۱۲۷۰	بهر احمد
...	...	...	...	۱۲۷۰	۱۲۷۰	کهنکلیه
...	۵۴	۵۴	۸۴	۶۶۱	۷۴۵	کچاران

ماخذ : اداره کل ثبت احوال استان

۱۲. تعداد واقعه فوتی ثبت شده در شهرستانهای استان : ۱۳۶۶

مناطق روستایی		مناطق شهری		جمع	شهرستان
زن	مرد	زن	مرد		
۱۳۶	۵۴۸	۱۱۹	۴۱۱	۱۲۱۴	کل استان
۲۸	۲۳۸	۱۱	۸۱	۲۵۸	بهر احمد
۲۲	۲۰۳	۳۰	۱۹۱	۴۴۶	کهنکلیویه
۸۶	۱۰۷	۷۸	۱۳۹	۴۱۰	کچاران

ماخذ : اداره کل ثبت احوال استان

۱۴- آمار آموزش کودکان استثنائی در شهرستانهای استان ۶۷ - ۱۳۶۶

تعداد کلاس	تعداد آموزشگاه	کارکنان آموزشی و دفتری	تعداد دانش آموزان			شهرستان
			دختر	پسر	جمع	
۲۹	۷	۲۸	۷۲	۱۷۴	۲۴۶	کل استان
۲۹	۷	۲۸	۷۲	۱۷۴	۲۴۶	شهری
.	.	.	.	.	.	روستائی
۸	۱	۱۳	۲۴	۴۱	۶۵	بويراحمد
۸	۱	۱۳	۲۴	۴۱	۶۵	شهری
.	.	.	.	.	.	روستائی
۱۱	۴	۱۴	۲۳	۷۴	۱۰۷	کهنکيلويه
۱۱	۴	۱۴	۲۳	۷۴	۱۰۷	شهری
.	.	.	.	.	.	روستائی
۱۰	۲	۱۱	۱۵	۵۹	۷۴	کچاران
۱۰	۲	۱۱	۱۵	۵۹	۷۴	شهری
.	.	.	.	.	.	روستائی

ماخذ: اداره کل آموزش و پرورش استان

۵- توزیع دانش آموزان مدارس استثنائی برحسب نوع تعلیمات : ۶۷- ۱۳۶۶

شرح	جمع کسلی			دوره آمادگی			تعلیمات ابتدائی		
	جمع	پسر	دختر	جمع	پسر	دختر	جمع	پسر	دختر
جمع ..... ۱۸۰	۱۲۲	۵۸	۷	۵	۲	۵۶	۱۱۷	۱۱۷	۵۶
عقب مانده لغتبی ۱۲۶	۸۸	۲۸	۴	۲	۱	۲۷	۸۵	۱۲۲	۲۷
ناسازگار ..... ۵	۲	۲	۰	۰	۰	۲	۲	۵	۲
نابینا- نیمه نابینا ۱	۱	۰	۱	۱	۰	۰	۰	۰	۰
ناشنو- نیمه ناشنوا ۴۸	۲۱	۱۷	۲	۱	۱	۱۶	۳۰	۴۶	۱۶
معلول ..... ۰	۰	۰	۰	۰	۰	۰	۰	۰	۰
تهزهوش ..... ۰	۰	۰	۰	۰	۰	۰	۰	۰	۰

ماخذ: اداره کل آموزش و پرورش استان

۱۶- آمار آموزش کودکان در شهرستانهای استان : ۶۷- ۱۳۶۶

شهرستان	تعداد دانش آموزان			تعداد کارکنان آموزشی و دفتری	تعداد آموزشگاه	تعداد کلاس
	جمع	پسر	دختر			
کل استان : .....	۶۶	۲۲	۲۲	۶	۱	۴
شهری .....	۶۶	۲۲	۲۲	۶	۱	۴
بهر احمد : .....	۶۶	۲۲	۲۲	۶	۱	۴
شهری .....	۶۶	۲۲	۲۲	۶	۱	۴
کچساران : .....	۰	۰	۰	۰	۰	۰
شهری .....	۰	۰	۰	۰	۰	۰

ماخذ: اداره کل آموزش و پرورش استان

۱۷- آمار آموزش ابتدائی در شهرستانهای استان : ۶۷ - ۱۳۶۶

تعداد کلاس	تعداد آموزشگاه	کارکنان آموزشی و دفتری	تعداد دانش آموزان			شهرستان
			دختر	پسر	جمع	
۳۵۷۱	۱۴۲۶	۴۰۷۷	۳۰۳۴۷	۲۳۵۶۶	۷۲۹۱۳	کل استان : .....
۱۳۳۷	۷۲	۹۰۵	۹۳۴۰	۹۸۲۲	۱۹۱۸۲	شهری .....
۱۸۰۷	۱۰۰۲	۲۶۲۶	۱۸۲۴۳	۲۶۷۴۷	۴۴۹۹۰	روستائی .....
۵۳۷	۳۶۰	۵۳۶	۳۷۶۶	۵۹۷۷	۸۷۴۳	شاهری .....
۱۳۰۹	۴۷۲	۱۳۸۲	۱۱۰۴۹	۱۳۹۳۹	۲۴۹۸۸	بهر احمد : .....
۷۶۵	۲۹	۳۷۰	۳۵۴۹	۲۶۴۲	۵۱۹۱	شهری .....
۴۴۴	۴۴۴	۱۱۱۳	۸۵۰۰	۱۱۳۹۷	۱۹۸۹۷	روستائی .....
۱۰۴۹	۴۲۶	۱۳۴۷	۸۳۳۴	۱۳۱۵۴	۲۱۴۸۸	کهنکلیه : .....
۱۵۰	۱۳	۲۰۰	۲۱۰۵	۲۳۳۸	۴۴۴۳	شهری .....
۸۹۹	۴۱۴	۱۰۴۷	۶۳۳۹	۱۰۹۳۶	۱۷۱۵۵	روستائی .....
۷۷۶	۱۷۷	۹۱۳	۸۲۰۰	۹۴۹۶	۱۷۶۹۶	کچاران : .....
۳۱۳	۳۳	۴۳۵	۴۶۸۶	۴۹۷۳	۹۶۵۸	شهری .....
۴۶۴	۱۴۴	۴۷۷	۳۵۱۴	۴۵۳۴	۸۰۴۸	روستائی .....

ماخذ: اداره کل آموزش و پرورش استان

۱۸ - آمار آموزش و امنائی تحصیلی در شهرستانهای استان : ۶۷ - ۱۳۶۶

تعداد کلاس	تعداد آموزشگاه	کارکنان آموزشی و دفتری	تعداد دانش آموزان			شهرستان
			دختر	پسر	جمع	
۷۴۶	۱۵۲	۱۳۶۶	۵۲۳۹	۱۵۰۱۱	۲۰۲۵۰	کل استان :
۲۷۹	۲۱	۵۵۸	۲۱۴۴	۵۸۷۹	۹۰۲۳	شهری
۴۶۷	۱۳۱	۸۰۸	۲۱۹۵	۹۱۳۲	۱۱۳۲۷	روستائی
۲۶۴	۵۲	۵۰۸	۱۷۶۱	۵۴۵۵	۷۲۱۶	بهر احمد :
۸۶	۱۴	۲۰۳	۸۳۰	۱۹۲۵	۲۷۵۵	شهری
۱۷۸	۳۸	۲۰۵	۹۳۱	۲۵۴۰	۳۴۶۱	روستائی
۲۶۸	۵۸	۴۷۵	۱۱۱۵	۵۸۴۲	۶۹۵۷	کوکیلویه :
۷۴	۱۰	۱۳۹	۵۰۸	۱۶۵۲	۲۱۶۱	شهری
۱۹۴	۴۸	۲۳۶	۶۰۷	۴۱۸۹	۴۷۹۶	روستائی
۲۱۴	۴۲	۳۸۲	۲۴۶۳	۳۷۱۴	۶۱۷۷	کچساران :
۱۱۹	۷	۲۱۶	۱۸۰۶	۲۳۰۱	۴۱۰۷	شهری
۹۵	۳۵	۱۶۷	۶۵۷	۱۴۱۳	۲۰۷۰	روستائی

ماخذ: اداره کل آموزش و پرورش استان



۱- آمار آموزش متوسطه عمومی در شهرستانهای استان : ۶۷ - ۱۳۶۶

شهرستان	تعداد دانش آموزان			کارکنان آموزشی و دفتری	تعداد آموزشگاه	تعداد کلاس
	جمع	پسر	دختر			
کل استان :	۸۲۱۱	۶۵۹۹	۱۷۱۲	۲۶۵	۲۷	۲۵۲
شهری	۷۳۶۰	۵۵۲۸	۱۷۱۲	۲۰۰	۱۹	۲۰۹
روستائی	۱۰۵۱	۱۰۵۱	۰	۶۵	۸	۴۲
بهر احمد :	۲۲۹۲	۱۸۵۴	۴۳۸	۱۲۰	۶	۴۰
شهری	۱۹۸۴	۱۵۴۶	۴۳۸	۱۱۲	۴	۲۸
روستائی	۳۰۸	۳۰۸	۰	۱۷	۲	۱۲
کهنکلوپه :	۳۰۲۷	۲۸۲۶	۲۰۱	۲۰۲	۱۲	۱۲۲
شهری	۲۳۵۶	۲۱۵۵	۲۰۱	۱۵۵	۸	۹۵
روستائی	۶۸۱	۶۸۱	۰	۴۸	۵	۲۸
کچاران :	۲۹۸۲	۱۹۰۹	۱۰۷۳	۱۲۲	۸	۸۹
شهری	۲۹۲۰	۱۸۶۷	۱۰۷۳	۱۲۲	۷	۸۶
روستائی	۶۲	۶۲	۰	۲	۱	۳

ماخذ: اداره کل آموزش و پرورش استان

۱۰ آمار آموزش خدمات و بازارگانی در شهرستانهای استان : ۶۷ - ۱۳۶۶

تعداد کلاس	تعداد آموزشگاه	کارکنان آموزشی و دفتری	تعداد دانش آموزان			شهرستان
			دختر	پسر	جمع	
۲۲	۵	۵۵	۲۵۰	۸۲۲	۱۰۷۲	کل استان .....
۲۲	۵	۵۵	۲۵۰	۸۲۲	۱۰۷۲	شهری .....
.	.	.	.	.	.	روستائی .....
۱۱	۲	۱۶	۶۹	۲۰۵	۲۷۴	بهر احمد: .....
۱۱	۲	۱۶	۶۹	۲۰۵	۲۷۴	شهری .....
.	.	.	.	.	.	روستائی .....
۸	۱	۱۴	.	۲۸۵	۲۸۵	کهگیلویه .....
۸	۱	۱۴	.	۲۸۵	۲۸۵	شهری .....
.	.	.	.	.	.	روستائی .....
۱۴	۲	۲۵	۱۸۱	۲۳۲	۴۱۴	کچاران: .....
۱۴	۲	۲۵	۱۸۱	۲۳۲	۴۱۴	شهری .....
.	.	.	.	.	.	روستائی .....

ماخذ: اداره کل آموزش و پرورش استان

۲۱- دانش آموزان دبیرستانهای استان برحسب پایه و رشته : ۶۷- ۱۳۶۶

مناطق روستائی			مناطق شهری			جمع کل	پایه و رشته
دختر	پسر	جمع	دختر	پسر	جمع		
۰	۱۰۵۶	۱۰۵۶	۱۶۹۲	۵۵۲۹	۷۲۲۱	۸۲۸۷	جمع کل سال اول :
۰	۴۲۴	۴۲۴	۷۰۰	۲۱۸۲	۲۸۸۲	۳۲۱۶	جمع
۰	۷۵	۷۵	۲۸۷	۷۹۵	۱۰۸۲	۱۱۵۷	علوم تجربی و ریاضی
۰	۲۵۹	۲۵۹	۴۱۲	۱۲۸۷	۱۸۰۰	۲۱۵۹	علوم انسانی سال دوم :
۰	۲۵۲	۲۵۲	۴۲۱	۱۲۹۲	۱۸۱۴	۲۰۶۷	جمع
۰	۰	۰	۱۷	۲۱۹	۲۳۶	۲۳۶	ریاضی فیزیک
۰	۵۲	۵۲	۱۵۰	۲۱۰	۲۶۰	۵۱۲	علوم تجربی
۰	۱۶۲	۱۶۲	۱۲۶	۶۵۲	۷۷۸	۹۴۰	فرهنگ و ادب
۰	۲۸	۲۸	۱۲۸	۲۱۲	۳۴۰	۳۷۸	اقتصاد اجتماعی سال سوم :
۰	۲۱۱	۲۱۱	۲۴۱	۱۰۸۵	۱۳۲۶	۱۶۲۷	جمع
۰	۰	۰	۱۱	۱۲۸	۱۳۹	۱۳۹	ریاضی فیزیک
۰	۷۲	۷۲	۱۶۹	۲۲۲	۳۹۱	۵۷۲	علوم تجربی
۰	۱۲۱	۱۲۱	۷۲	۲۲۲	۲۹۴	۶۱۵	فرهنگ و ادب
۰	۱۸	۱۸	۸۹	۱۹۲	۲۸۱	۳۰۰	اقتصاد اجتماعی سال چهارم :
۰	۱۵۸	۱۵۸	۲۳۰	۸۷۹	۱۱۰۹	۱۲۶۷	جمع
۰	۱۲	۱۲	۱۲	۱۲۲	۱۳۴	۱۴۷	ریاضی فیزیک
۰	۱۹	۱۹	۱۱۲	۲۰۵	۲۱۷	۲۳۶	علوم تجربی
۰	۶۸	۶۸	۲۶	۲۸۵	۳۱۱	۳۸۹	فرهنگ و ادب
۰	۵۸	۵۸	۷۰	۱۶۷	۲۳۷	۲۹۵	اقتصاد اجتماعی

۲۲ - آمار آموزش هنرستان فنی در شهرستانهای استان : ۶۷ - ۱۳۶۶

تعداد کلاس	تعداد آموزشگاه	کارکنان آموزشی و دفتری	تعداد دانش آموزان			شهرستان
			دختر	پسر	جمع	
۴۲	۴	۱۳۱	.	۹۶۳	۹۶۳	کل استان .....
۴۲	۴	۱۳۱	.	۹۶۳	۹۶۳	شهری .....
.	.	.	.	.	.	روستائی .....
۱۶	۲	۵۷	.	۳۶۸	۳۶۸	بهبهرا احمد .....
۱۶	۲	۵۷	.	۳۶۸	۳۶۸	شهری .....
.	.	.	.	.	.	روستائی .....
۱۰	۱	۲۹	.	۲۲۷	۲۲۷	کهنکله .....
۱۰	۱	۲۹	.	۲۲۷	۲۲۷	شهری .....
.	.	.	.	.	.	روستائی .....
۱۶	۱	۴۵	.	۳۶۸	۳۶۸	کچساران .....
۱۶	۱	۴۵	.	۳۶۸	۳۶۸	شهری .....
.	.	.	.	.	.	روستائی .....

ماخذ: اداره کل آموزش و پرورش استان .

۲۲- آمار آموزش دوره عمومی آموزش بزرگان در شهرستانهای استان : ۶۷ - ۱۳۶۶

تعداد کلاس	تعداد آموزشگاه	تعداد دانش آموزان			شهرستان
		زن	مرد	جمع	
۱۶	۶	۷۱	۲۱۹	۲۹۰	کل استان :
۱۶	۶	۷۱	۲۱۹	۲۹۰	شهری
.	.	.	.	.	روستائی
۲	۱	.	۲۸	۲۸	بهرابند :
۲	۱	.	۲۸	۲۸	شهری
.	.	.	.	.	روستائی
۶	۳	.	۱۶۲	۱۶۲	کهنکویه :
۶	۳	.	۱۶۲	۱۶۲	شهری
.	.	.	.	.	روستائی
۸	۲	۷۱	۲۰۷	۲۷۸	کپساران :
۸	۲	۷۱	۲۰۷	۲۷۸	شهری
.	.	.	.	.	روستائی

ماخذ: اداره کل آموزش و پرورش استان

۲۴- آمار آموزش دانشسرای تربیت معلم روستائی در شهرستانهای استان : ۶۷- ۱۳۶۶

شهرستان	تعداد دانش آموزان			تعداد کارکنان آموزشی و دفتری	تعداد آموزشگاه	تعداد کلاس
	جمع	پسر	دختر			
کل استان : .....	۶۰۰	۴۷۷	۱۲۳	۵۱	۵	۱۹
شهری .....	۶۰۰	۴۷۷	۱۲۳	۵۱	۵	۱۹
روستائی .....	۰	۰	۰	۰	۰	۰
بويراحمد : .....	۲۶۵	۲۲۲	۱۲۳	۲۸	۲	۷
شهری .....	۲۶۵	۲۲۲	۱۲۳	۲۸	۲	۷
روستائی .....	۰	۰	۰	۰	۰	۰
کهنکيلويه : .....	۱۰۱	۱۰۱	۰	۸	۱	۳
شهری .....	۱۰۱	۱۰۱	۰	۸	۱	۳
روستائی .....	۰	۰	۰	۰	۰	۰
کچساران : .....	۱۲۴	۱۲۴	۰	۱۵	۱	۴
شهری .....	۱۲۴	۱۲۴	۰	۱۵	۱	۴
روستائی .....	۰	۰	۰	۰	۰	۰

ماخذ: اداره کل آموزش و پرورش استان

۲۵- آمار آموزش دوره تکمیلی بزرگسالان در شهرستانهای استان : ۶۷ - ۱۳۶۶

تعداد کلاس	تعداد آموزشگاه	تعداد دانش آموزان			شهرستان
		زن	مرد	جمع	
۱۰	۳	۱۰	۲۱۲	۲۲۲	کل استان : .....
۱۰	۳	۱۰	۲۱۲	۲۲۲	شهری .....
.	.	.	.	.	روستائی .....
.	.	.	.	.	بهر احمد : .....
.	.	.	.	.	شهری .....
.	.	.	.	.	روستائی .....
۱	۱	.	۲۰	۲۰	کهکویه : .....
۱	۱	.	۲۰	۲۰	شهری .....
.	.	.	.	.	روستائی .....
۹	۲	۱۰	۲۸۲	۲۹۲	کچاران : .....
۹	۲	۱۰	۲۸۲	۲۹۲	شهری .....
.	.	.	.	.	روستائی .....

ماخذ: اداره کل آموزش و پرورش استان

۲۶ - آمار آموزش مراکز تربیت معلم در شهرستانهای استان : ۶۷ - ۱۳۶۶

تعداد کلاس	تعداد آموزشگاه	کارکنان آموزشی و دفتری	تعداد دانش آموزان			شهرستان
			دختر	پسر	جمع	
۱۲	۲	۵۰	۰	۲۱۴	۲۱۴	کل استان .....
۶	۱	۲۵	۰	۲۱۴	۲۱۴	بهر احمد .....
۰	۰	۰	۰	۰	۰	کهگیلویه .....
۶	۱	۱۵	۰	۲۰۰	۲۰۰	کچساران .....

ماخذ: اداره کل آموزش و پرورش استان

۲۷- تعداد ساختمانهای در اختیار آموزش و پرورش استان بر حسب نوع استفاده و نوع مالکیت و تعداد استان : ۶۷ - ۱۳۶۶

نوع استفاده	جمع		دولتی		اجاره ای		وقفی و واگذاری		سایر
	اطاق	ساختمان	اطاق	ساختمان	اطاق	ساختمان	اطاق	ساختمان	
کل استان .....	۶۹۱۶	۱۶۵۲	۱۳۵۰	۶۵۰۳	۷۴	۱۴۶	۱۰۰	۱۲۲	۱۲۴
کودکستان .....	۱۱	۲	۱	۶	۱	۵	۰	۰	۰
ابتدائی .....	۲۵۶۳	۱۴۱۶	۱۱۲۱	۴۱۸۲	۶۹	۱۲۶	۹۸	۱۲۰	۱۲۴
راهنمایی .....	۱۲۱۰	۱۴۶	۱۲۱۰	۰	۰	۰	۰	۰	۰
متوسطه عمومی .....	۴۱۱	۲۸	۲۸	۴۱۱	۰	۰	۰	۰	۰
فنی و حرفه ای ...	۱۲۲	۸	۸	۱۲۲	۰	۰	۰	۰	۰
تربیت معلم .....	۲۱۶	۱۲	۱۲	۲۱۶	۰	۰	۰	۰	۰
کودکان استثنائی	۴۲	۹	۶	۲۹	۲	۲	۱	۹	۰
سایر ساختمانهای اداری	۲۳۰	۲۱	۲۸	۲۱۵	۲	۱۱	۱	۴	۰

کتابخانه مرکز آمار ایران  
 شماره ۹۴۰۶۰۰۰۰



۲۷- تعداد ساختمانهای در اختیار آموزش و پرورش استان .... ( دنباله )

سایر		وقتی و واکداری		اجاره ای		دولتی		جمع		نوع استفاده
اطاق	ساختن	اطاق	ساختن	اطاق	ساختن	اطاق	ساختن	اطاق	ساختن	
.	.	۱۵	۴	۶۰	۱۴	۱۹۲۹	۱۲۷	۲۰۱۴	۱۶۵	مناطق شهری .....
.	.	.	.	۵	۱	۶	۱	۱۱	۲	کودکستان .....
.	.	۲	۲	۲۰	۹	۵۶۹	۲۷	۶۱۱	۵۸	ابتدائی .....
.	.	.	.	.	.	۲۸۱	۲۴	۲۸۱	۲۴	راهمنائی .....
.	.	.	.	.	.	۲۱۸	۱۹	۲۱۸	۱۹	متوسطه عمومی ...
.	.	.	.	.	.	۱۲۲	۸	۱۲۲	۸	فنی و حرفه ای ..
.	.	.	.	.	.	۲۱۶	۱۲	۲۱۶	۱۲	تربیت معلم .....
.	.	۹	۱	۴	۲	۲۵	۲	۲۸	۷	کودکان استثنائی
.	.	۴	۱	۱۱	۲	۱۹۱	۲۲	۲۰۶	۲۵	سایر ساختمانهای ادار ی
۱۲۴	۱۲۸	۱۱۸	۹۶	۸۶	۶۰	۲۵۶۴	۱۲۰۲	۳۷۶۶	۱۴۸۷	مناطق روستائی .....
.	.	.	.	.	.	.	.	.	.	کودکستان .....
۱۲۴	۱۲۸	۱۱۸	۹۶	۸۶	۶۰	۲۶۱۴	۱۰۷۴	۳۶۸۸	۱۲۵۸	ابتدائی .....
.	.	.	.	.	.	۸۲۹	۱۱۲	۸۲۹	۱۱۲	راهمنائی .....
.	.	.	.	.	.	۹۲	۹	۹۲	۹	متوسطه عمومی ...
.	.	.	.	.	.	.	.	.	.	فنی و حرفه ای ..
.	.	.	.	.	.	۴	۲	۴	۲	کودکان استثنائی
.	.	.	.	.	.	۲۴	۶	۲۴	۶	سایر ساختمانهای اداری

ماخذ: اداره کل آموزش و پرورش استان

۲۸ - تعداد در صد دانشجویان استان بر حسب نوع مرکز و جنس : ۶۷ - ۱۳۶۶

مراکز آموزش عالی		مرد		جمع	
درصد	تعداد	درصد	تعداد	درصد	تعداد
۹	۸۲	۹۱	۸۶۲	۱۰۰	۹۴۴

دانشگاه آزاد اسلامی پاسوج

۲۹ - کارکنان مراکز آموزش عالی استان ۶۷ - ۱۳۶۶

مراکز آموزش عالی		کادر آموزشی				جمع
امور اداری و مالی	کتابخانه	کمک آموزشی و فنی	حقوق التدریسی	نیمه وقت	تمام وقت	
۱	۱	۲	۲۲	۰	۰	۲۸

دانشگاه آزاد اسلامی پاسوج

۳۰ - پذیرفته شدگان و فارغ التحصیلان دانشگاهها و مدارس عالی استان بر حسب جنس و سال ۶۶

مراکز آموزش عالی			پذیرفته شدگان			فارغ التحصیلان		
جمع	مرد	زن	جمع	مرد	زن	جمع	مرد	زن
۴۱۷	۲۷۵	۱۴۲	۵	۵	۰	۲۲	۵	۰

ماخذ: دانشگاه آزاد اسلامی پاسوج

٢- دانشجویان دانشگاهها و مدارس عالی استان بر حسب جنس : ١٣٦٦-٦٧

زن		مرد		جمع	دانشکده یا مدرسه عالی
درصد	تعداد	درصد	تعداد		
٠	٠	١٠٠٪	٢٩٦	٢٩٦	آموزشکده فنی یاسوج

٣- بد برفته شدگان و فارغ التحصیلان دانشگاهها و مدارس عالی استان بر حسب جنس  
١٣٦٦-٦٧

فارغ التحصیلان			بد برفته شدگان			دانشکده یا مدرسه عالی
زن	مرد	جمع	زن	مرد	جمع	
٠	٢٢	٢٢	٠	٨٧	٨٧	آموزشکده فنی یاسوج

٤- کارکنان دانشگاهها و مدارس عالی استان : ١٣٦٦

کارکنان غیر آموزشی			کارکنان آموزشی				جمع	دانشکده یا مدرسه عالی
خدمات گزار جز	امورادار و مالی	کتابخانه	کمک آموزشی (فنی)	حق التدریسی	نیمه وقت	تمام وقت		
١	١٢	٢	٢	٥	٠	١١	٢٢	آموزشکده فنی یاسوج

ماخذ : آموزشکده فنی یاسوج

۲۴ - روستاهای مسکونی و روستاهای تحت پرورش نهضت سوادآموزی در شهرستانهای استان ۱۳۶۶

شهرستان	روستاهای تحت پرورش	روستاهای مسکونی قابل پرورش	درصد روستاهای تحت پرورش
کل استان	۸۷۹	۲۲۱۷	۲۹/۶
بهر احمد	۲۱۱	۹۲۲	۲۲/۷
کهنکلوپه	۴۶۱	۱۰۵۷	۴۳/۶
گچساران	۱۰۷	۲۲۷	۴۵/۱

ماخذ: نهضت سوادآموزی استان

۲۵ - نوآموزان ثبت نام نموده در نهضت سوادآموزی در شهرستانهای استان : ۱۳۶۶

شهرستان	جمع کل			دوره مقدماتی			دوره تکمیلی		
	جمع	مرد	زن	جمع	مرد	زن	جمع	مرد	زن
کل استان	۱۷۱۱۰	۶۰۴۰	۱۱۰۷۰	۱۱۲۰۷	۲۷۶۱	۷۵۴۶	۵۸۰۲	۲۲۷۹	۲۵۲۴
بهر احمد	۶۱۲۷	۲۱۸۲	۳۹۴۲	۴۴۰۲	۱۴۴۵	۲۹۵۷	۱۷۲۵	۷۲۹	۹۸۶
کهنکلوپه	۸۵۹۹	۳۲۲۶	۵۳۷۲	۵۴۲۷	۱۹۲۱	۲۵۰۶	۲۱۶۲	۱۲۹۵	۱۸۶۷
گچساران	۲۲۸۴	۶۲۰	۱۷۵۴	۱۴۶۸	۲۸۵	۱۰۸۲	۹۱۶	۲۴۵	۶۷۱

ماخذ: نهضت سوادآموزی استان

۲۶ - نوآموزان کارنامه گرفته در نهضت سوادآموزی در شهرستانهای استان : ۱۳۶۶

شهرستان	جمع	دوره مقدماتی	دوره تکمیلی
کل استان	۸۲۵۹	۵۱۹۴	۳۰۶۵
بهر احمد	۲۲۲۰	۲۲۴۵	۹۷۵
کهنکلوپه	۲۷۰۸	۲۱۲۲	۱۵۸۶
گچساران	۱۲۲۱	۷۲۷	۵۰۴

ماخذ: نهضت سوادآموزی استان

۲۷- تعداد کلاسهای تشکیل شده نهضت سوادآموزی در شهرستانهای استان بتفکیک دوره و مجلس ۱۳۶۶

دوره تکمیلی			دوره مقدماتی			جمع کل			شهرستان
زن	مرد	جمع	زن	مرد	جمع	زن	مرد	جمع	
۰	۰	۵۷۱	۰	۰	۸۹۶	۰	۰	۱۴۶۷	کل استان .....
۰	۰	۱۴۸	۰	۰	۳۱۸	۰	۰	۴۶۶	بهر احمد .....
۰	۰	۲۲۴	۰	۰	۴۴۸	۰	۰	۷۷۲	کهکیلویه .....
۰	۰	۹۹	۰	۰	۱۲۰	۰	۰	۲۲۹	کچساران .....

ماخذ: نهضت سوادآموزی استان

۲۸- تعداد آموزشگاران نهضت سوادآموزی در شهرستانهای استان به تفکیک دوره و مجلس: ۱۳۶۶

مقدماتی			جمع کل			شهرستان
زن	مرد	جمع	زن	مرد	جمع	
۱۱۲	۳۵۶	۴۶۸	۲۶۵	۷۲۸	۱۰۱۲	کل استان .....
۲۸	۱۶۴	۲۱۲	۶۸	۲۰۶	۲۷۴	بهر احمد .....
۲۸	۱۶۶	۱۹۴	۱۰۲	۲۸۱	۴۸۲	کهکیلویه .....
۲۶	۲۶	۵۲	۹۵	۶۱	۱۵۶	کچساران .....

۲۹- تعداد آموزشگاران نهضت سوادآموزی در شهرستانهای استان ... (دنباله): ۱۳۶۶

مقدماتی و تکمیلی			تکمیلی			شهرستان
زن	مرد	جمع	زن	مرد	جمع	
۱۲۰	۳۰۴	۴۲۴	۲۲	۸۸	۱۲۱	کل استان .....
۱۵	۱۰۲	۱۱۸	۵	۲۹	۳۴	بهر احمد .....
۵۶	۱۷۶	۲۳۲	۱۸	۲۹	۵۷	کهکیلویه .....
۴۹	۲۵	۷۴	۱۰	۱۰	۲۰	کچساران .....

ماخذ: نهضت سوادآموزی استان

۴۰- تاسیسات ورزشی شهرستانهای استان : ۱۳۶۶

شهرستان	استادیوم		سالن ورزشی		استخر شنا	
	مورد بهره‌برداری	در دست ساختمان	مورد بهره‌برداری	در دست ساختمان	مورد بهره‌برداری	در دست ساختمان
کل استان .....	۳	۲	۹	۲	۲	۰
بهر احمد .....	۱	۱	۱	۰	۰	۰
کهنکلیویه .....	۱	۰	۸	۱	۰	۰
کچساران .....	۱	۱	۰	۱	۲	۰

۴۰- تاسیسات ورزشی ... (دنباله)

شهرستان	باشگاه ورزشی		بست درومیدانی	
	عمومی	باستانی	مورد بهره‌برداری	در دست ساختمان
کل استان .....	۰	۱	۲	۱
بهر احمد .....	۰	۰	۰	۰
کهنکلیویه .....	۰	۱	۱	۰
کچساران .....	۰	۰	۱	۰

۴۰- تاسیسات ورزشی ... (دنباله)

شهرستان	زمین فوتبال		زمین والیبال	زمین بسکتبال	زمین تنیس
	چمن	خاکی			
کل استان .....	۳	۱۲	۴	۲	۰
بهر احمد .....	۱	۲	۱	۱	۰
کهنکلیویه .....	۱	۷	۲	۰	۰
کچساران .....	۱	۳	۱	۱	۰

ماخذ: اداره کل تربیت بدنی استان

۴۱- معلمان و مربیان ورزش در شهرستانهای استان : ۱۳۶۶

شهرستان	معلم ورزش		مربی ورزش		داور	ناجسی عریق
	مرد	زن	مرد	زن		
کل استان .....	۹۸	۲۳	۱۷۵	۸	۱۲۱	۸
بهر احمد .....	۳۳	۶	۴۲	۶	۵۲	۰
کهکیلویه .....	۲۵	۴	۸۸	۰	۲۴	۰
کچاران .....	۴۰	۱۳	۴۵	۲	۴۴	۸

ماخذ: اداره کل تربیت بدنی استان

۴۲- شرکت کنندگان در مسابقات ورزشی شهرستانهای استان : ۱۳۶۶

شهرستان	شنا	والیبال		فوتبال	کشتی	وزنه برداری	تکواندو
		مرد	زن				
کل استان .....	۱۳۰	۱۴۳۴	۲۰	۶۷۱۲	۶۴۵	۸۵	۶۸
بهر احمد .....	۰	۴۴۴	۲۰	۲۲۰۱	۱۹۰	۰	۶۸
کهکیلویه .....	۰	۸۱۰	۰	۲۳۶۷	۱۶۵	۰	۰
کچاران .....	۱۳۰	۱۸۰	۰	۲۱۴۴	۲۹۰	۸۵	۰

ماخذ: اداره کل تربیت بدنی استان

۴۲- شرکت کنندگان در مسابقات ورزشی ... (دنباله)

شهرستان	تنیس روی میز		بسکتبال		دومیدانسی		دوچرخه سواری	چودو
	زن	مرد	زن	مرد	زن	مرد		
کل استان .....	۵۱۰	۲۵	۱۶۷	۴۵	۰	۲۲۸۰	۲۷۰	۰
بهر احمد .....	۱۴۵	۲۵	۷۲	۴۵	۰	۹۱۵	۲۷۰	۰
کهنکلیه .....	۲۷۰	۰	۰	۰	۰	۱۵۶۵	۰	۰
کچساران .....	۹۵	۰	۹۵	۰	۰	۸۰۰	۰	۰

۴۲ - شرکت کنندگان در مسابقات ورزشی ... (دنباله)

شهرستان	باستا نی	مید بال	تنیس	ژیمنا ستیک	کسوه نوری	تیر اندازی	جانباران
بهر احمد .....	۰	۰	۰	۷۲	۷۹	۰	
کهنکلیه .....	۱۴۵	۰	۰	۰	۵۴	۰	
کچساران .....	۰	۱۱۲	۱۲۰	۰	۶۵	۰	

ماخذ: اداره کل تربیت بدنی استان



۴۲ - موارد بیماریهای واکنش‌دار دیده شده در معاینات بالینی در شهرستانهای استان : ۱۳۶۶

اورام ملتحمه عفونی		اسهال		آبله مرغان		شهرستان
روستائی	شهری	روستائی	شهری	روستائی	شهری	
۶۷۲	۷۷۴	۱۰۲۹	۲۲۲۸	۰	۰	کل استان .....
۰	۰	۲۵۴	۹۱۲	۰	۰	بويراحمد .....
۰	۰	۰	۰	۰	۰	کهنکيلويه .....
۶۷۲	۷۷۴	۵۹۵	۱۴۱۵	۰	۰	کچساران .....

۴۳ - موارد بیماریهای واکنش‌دار دیده شده در معاینات بالینی ... (دنباله)

سیاه سرفه		سرخک		تراخیم		شهرستان
روستائی	شهری	روستائی	شهری	روستائی	شهری	
۰	۱۴	۰	۲۹	۰	۰	کل استان .....
۰	۱۴	۰	۲۹	۰	۰	بويراحمد .....
۰	۰	۰	۰	۰	۰	کهنکيلويه .....
۰	۰	۰	۰	۰	۰	کچساران .....

۴۲ - موارد بیماریهای واکنش‌دار دیده شده در معاینات بالینی ... (دنباله)

مهیاتهای عفونی		کچلوسی		شهرستان
روستائی	شهری	روستائی	شهری	
۲۵	۱۲۰	۸۲	۲۲۴	کل استان .....
۲۲	۱۲۶	۸۲	۱۴۰	بويراحمد .....
۰	۰	۰	۲۲	کهنکيلويه .....
۲	۴	۱	۶۲	کچساران .....

۴۴ موارد بیماریهای واگیردار دیده شده در آزمایشگاه هادر شهرستانهای استان : ۱۳۶۶

شهرستان	انگلهای روده ای	تب مالت	جدام	حصبه و شبه حصبه	دیفتری	سالک
کل استان .....	۸۰۴۱	۲۶۹	۰	۶۴۷	۰	۸
بهراسند .....	۱۸۴۹	۱۴۲	۰	۲۴۲	۰	۰
کهنکلوپه .....	۳۶۲۳	۹	۰	۲۳۷	۰	۰
کچاران .....	۲۵۶۹	۱۱۸	۰	۶۸	۰	۸

۴۴ - موارد بیماریهای واگیردار دیده شده در آزمایشگاه ... ( دنباله )

شهرستان	مل ریزی	سياه زخم	سپلیس	فلج اطفال	منقرضیت
کل استان .....	۱۵	۲	۱	۰	۱
بهراسند .....	۱۰	۲	۰	۰	۱
کهنکلوپه .....	۱	۰	۱	۰	۰
کچاران .....	۴	۰	۰	۰	۰

ماخذ: سازمان منطقه ای بهداشتی استان

۴۵- موارد واکسیناسیون بیماریهای مختلف در شهرستانهای استان : ۱۳۶۶

شهرستان	جمع	فلج اطفال ( پولیو )	توبرکولوز	سرخك	سال ب - ث - و
كل استان .....	۲۲۰۲۲۲	۱۱۴۴۲۵	۱۰۲۸۷	۲۸۸۹۹	۲۶۶۱۸
بهر احمد .....	۱۱۴۶۸۱	۲۸۲۴۲	۲۹۰۱	۱۵۹۸۲	۹۸۷۱
كهنكلويه .....	۱۲۷۹۱۲	۲۹۰۱۵	۴۲۲۷	۱۲۸۱۲	۱۰۲۷۲
كچاران .....	۷۷۶۲۹	۲۷۰۷۸	۱۱۴۹	۹۱۰۲	۶۴۷۲

۴۵- موارد واکسیناسیون بیماریهای مختلف .... ( دنباله )

شهرستان	دیفتری كزاز سياه سرفه	وبا ( التور )	دیفتری	كزاز	حصه ( تیفوئید )
كل استان .....	۱۰۴۰۲۹	۰	۰	۲۴۹۵۵	۰
بهر احمد .....	۲۴۶۵۶	۰	۰	۱۰۹۲۸	۰
كهنكلويه .....	۴۴۰۸۰	۰	۰	۱۵۴۹۴	۰
كچاران .....	۲۵۲۰۲	۰	۰	۸۵۲۲	۰

ماخذ: سازمان منطقه ای بهداشتی استان

۴۶ - مراجعین سرپاشی ، درمانگاههای بهداشتی بر حسب تخصص در شهرستانهای استان : ۱۳۶۶

شهرستان	جمع	امراض عمومی	چشم پزشکی	گوش و حلق و بینی	اصناف روان
کل استان .....	۷۵۲۸۲۵	۶۲۵۳۲۵	۱۲۲۶۲	۱۰۵۸۷	X
بویا احمد ....	۲۱۲۴۵۵	۱۷۲۷۰۱	۴۱۴۲	۲۹۱۸	X
کهکلیه .....	۲۲۵۶۶۷	۲۰۳۵۵۷	۴۰۰۸	۲۸۱۶	X
کچاران .....	۲۰۲۷۰۲	۱۵۸۰۶۷	۴۱۱۰	۲۸۵۳	X

۴۶ - مراجعین سرپاشی به درمانگاههای بهداشتی ... ( دنباله )

شهرستان	زنان و زایمان	دندانپزشکی	اورژانس	اورتوپدی	سایر تخصص
کل استان .....	۱۶۷۲۲	۲۶۰۲۲	۲۸۰۳۰	۲۱۴۲	۱۷۱۲
بویا احمد ....	۵۹۶۲	۱۶۰۲۹	۹۶۳۵	۲۰۶۶	X
کهکلیه ....	۴۲۲۷	۶۹۲	۱۹۲۶۷	X	X
کچاران ...	۶۴۲۴	۹۲۲۲	۱۹۱۳۸	۱۰۷۷	۱۷۱۲

ماخذ: سازمان منطقه ای بهداشتی استان

۴۷ - معرفی شدگان مراجعین سرپائی به مراکز درمانی و خدماتی بهداشتی در شهرستانهای استان ۱۳۶۶

شهرستان	بیمارستان ها	آزمایشگاه ها	رادیولوژی	فیزیوتراپی	تجزیقات	بانسان
کل استان .....	۱۸۸۵۷	۵۴۷۷۰	۲۱۵۳۹	۲۸	۳۹۸۷۱۴	۴۹۵۰۴
بهر احمد .....	۱۱۳۳۵	۲۸۵۵۵	۱۷۹۱۹	۱۵	۶۴۴۲۰	۱۱۵۷۶
ککلیه .....	۴۶۱۵	۲۱۲۸۵	۲۰۶۵	۸	۲۳۹۵۷۶	۱۴۶۲۳
کچاران .....	۲۹۱۷	۴۹۳۰	۱۵۵۵	۵	۱۰۴۷۱۸	۲۳۳۰۵

۴۸ - آمار مبارزه با بیماریهای مالاریا در شهرستانهای استان : ۱۳۶۶

شهرستان	تعداد روستاهای بازدید شده	تعداد دفعات بازدید از روستاها	تعداد جمعیت بازدید شده
کل استان .....	۲۰۷۸	۳۲	۳۳۶۰۰۰
بهر احمد .....	۷۶۶	۹	۱۳۹۰۰۰
ککلیه .....	۱۰۹۷	۱۱	۱۴۷۰۰۰
کچاران .....	۲۱۵	۱۲	۵۰۰۰۰

۴۸ - آمار مبارزه با بیماریهای مالاریا ... ( دنباله )

شهرستان	تشخیص و درمان				
	آزمایش خون افراد مشکوک (تعداد)	تعداد مبتلایان مشاهده شده	محل ابتلا		بیماران درمان شده
			داخل استان	خارج استان	
کل استان .....	۸۱۱۶۳	۷۷	۳۸	۲۹	۵۰
بهر احمد	۲۰۰۷۸	۳۹	۸	۳۱	۱۳
ککلیه	۵۶۴۹۳	۲۰	۲۹	۱	۲۰
کچاران	۴۵۹۲	۸	۱	۷	۷

ماخذ: سازمان منطقه ای بهداشتی استان

۴۹ - نیروی انسانی متخصص در خدمت بهداشتی شهرستانهای استان : ۱۳۶۶

بزششگان							شهرستان
پوست و آمزش	گوش و حلق و بهنی	چشم	اطفال	رشته های داخلی	عمومی	جمع	
۰	۲	۳	۴	۳	۷۳	۱۰۴	کل استان .....
۰	۱	۱	۲	۱	۲۱	۲۶	بهر احمد .....
۰	۱	۱	۱	۱	۲۹	۳۷	کهنکله .....
۰	۰	۱	۱	۱	۲۳	۲۶	کچساران .....

۴۹ نیروی انسانی متخصص در خدمت ..... ( دنباله )

بزششگان							شهرستان
قلب و عروق	ارتو پی	رادیو لوزی	پاتولوژی و آزمایشگاهی	زنان و زایمان	بیهوشی	جراحی عمومی	
۲	۱	۲	۰	۵	۴	۵	کل استان .....
۲	۱	۱	۰	۲	۲	۲	بهر احمد .....
۰	۰	۱	۰	۱	۱	۱	کهنکله .....
۰	۰	۰	۰	۲	۱	۲	کچساران .....

ماخذ: سازمان منطقه ای بهداشتی استان

۴۹- نیروی انسانی متخصص در خدمت ... ( دنباله )

سایر تخصص ما	دندان پزشك	پزشكان					شهرستان
		بهداشت عمومی و صنعتی	امصاب و روان	خون شناسی	طرونی	رئی	
.	۸	.	.	.	.	.	كل استان .....
.	۴	.	.	.	.	.	بهر احمد .....
.	.	.	.	.	.	.	كهنكلریه .....
.	۴	.	.	.	.	.	كچاران .....

۲۹ - نیروی انسانی متخصص در خدمت ... ( دنباله )

تکنسین و کمک تکنسین			ماما لپسانه	پرستار لپسانه	مهندس یا کمک مهندس بهداشت محیط	دکتر دارو ساز	شهرستان
رادپرو لوری	آزمایشگاه	دارو سازی					
۱۴	۲۱	۲۷	۴	۲۵	۲۵	۳	كل استان .....
۴	۱۶	۱۶	۲	۱۰	۱۹	۱	بهر احمد .....
۲	۶	۴	.	۷	۱۱	۱	كهنكلریه .....
۷	۹	۷	۳	۸	۱۵	۱	كچاران .....

ماخذ: سازمان منطقه ای بهداشتی استان

۴۹ - نیروی انسانی متخصص در خدمت ... ( دنباله )

شهرستان	پرستار فوق دیپلم	بیمار	کمک پرستار فوق دیپلم	ماما فوق دیپلم	کمک بیمار	بیمار ماما	ماما روستائی	بهداشت بیمار
کل استان .....	۲۵	۱۳۴	۰	۲۱	۸۲	۱۴	۰	۲۲۶
بهر احمد .....	۱۰	۵۷	۰	۸	۲۷	۴	۰	۸۰
کهنکلوپه .....	۷	۴۱	۰	۱۱	۲۹	۳	۰	۷۹
کچاران .....	۸	۳۶	۰	۱۲	۱۷	۷	۰	۶۷

ماخذ: سازمان منطقه ای بهداشتی استان

۵۰ - موسسات درمانی شهرستانهای استان : ۱۳۶۶

شهرستان	بیمار ستان	کلینیک خصوصی واپسته بهداری	کلینیک درمانگاه شهری	درمانگاه روستائی	خانه بهداشت	آزمایشگاه	راسترو لوژی
کل استان .....	۳	۰	۲	۱۱	۲۲	۱۶۸	۷
بهر احمد .....	۱	۰	۱	۴	۱۵	۶۹	۳
کهنکلوپه .....	۱	۰	۱	۳	۱۲	۶۲	۱
کچاران .....	۱	۰	۱	۴	۶	۲۷	۲

ماخذ: سازمان منطقه ای بهداشتی استان



۵۱ - مراکز بهداشتی و درمانی مدارس و تعداد مراکز به تفکیک شهر و روستا در شهرستانهای استان : ۱۳۶۶

مراکز بهداشتی و درمانی		مراکز بهداشتی و درمانی			شهرستان
شامل در مراکز بهداشتی و درمانی		جمع	روستائی	شهری	
روستائی	شهری				
.	۱	۲۶	۲۳	۱۳	کل استان .....
.	.	۱۹	۱۵	۴	بهر احمد .....
.	.	۱۵	۱۲	۳	کهکله .....
.	۱	۱۲	۶	۶	کچاران .....

۵۲ - مراکز بهداشتی و درمانی مدارس ... ( دنباله )

مراکز بهداشتی و درمانی مدارس				شهرستان
شامل در مراکز بهداشتی و درمانی		شامل در مدارس		
روستائی	شهری	روستائی	شهری	
.	۶	.	.	کل استان .....
.	۵	.	.	بهر احمد .....
.	.	.	.	کهکله .....
.	۱	.	.	کچاران .....

ماخذ: سازمان منطقه ای بهداشتی استان

۵۲- تعداد بیماران ، تخت موجود و کمبود تخت بر حسب استاندارد در شهرستانهای استان :

۱۳۶۶

شهرستان	جمعیت ۱۳۶۵	بیمارستان	تخت موجود	تخت برای هر ۱۰۰۰ نفر	تخت لازم طبق استاندارد (۱)	کمبود تخت بر حسب استاندارد
کل استان .....	۲۱۲۰۹۶	۳	۲۹۲	۰/۷۰	۱۴۴۵	۱۱۵۲
بیراجند .....	۱۴۴۵۴۴	۱	۱۲۰	۰/۸۲	۵۰۶	۲۸۶
کهنکویه .....	۱۶۶۰۹۱	۱	۲۷	۰/۲۸	۵۸۱	۵۴۴
کچساران .....	۱۰۲۴۶۱	۱	۱۲۵	۱/۲	۲۵۸	۲۳۳

(۱) - استاندارد جهانی برای هر ۱۰۰۰ نفر ۲/۵ تخت در نظر گرفته شده است

ماخذ: سازمان منطقه ای بهداشتی استان .

۵۳ - بیماریابی و پیگیری موارد بیماریهای اعلام شده توسط مراقبین بهداشت مدارس استان :

۱۳۶۶

شرح	جمع	پسر	دختر
..... دفعات مراجعه دانش آموزان .....	-	-	-
..... موارد معاینه دانش آموزان .....	۱۵۷۰۰	۷۸۰۰	۷۹۰۰
..... مبتلایان به بیماریهای حسی .....	۲۱۸	۱۴۵	۱۷۳
..... مبتلایان به بیماریهای مادرزادی .....	۱۰۵	۵۴	۵۱
..... مبتلایان به بیماریهای غیر مسری .....	۲۸۶	۱۶۲	۱۲۴
..... مبتلایان به بیماریهای دهان و دندان .....	۲۵۵۹	۲۲۲۲	۲۳۳۷
..... مبتلایان به بیماریهای روانی واجتماعی .....	۲۱۲	۱۱۹	۹۵
..... مبتلایان به بیماریهای چشمی و منجش بهنائی .....	۲۶۲	-	-

ماخذ: سازمان منطقه ای بهداشتی استان .

۵۴- فعالیت و مراقبت‌های بهداشتی مادر و کودک در شهرستانهای استان : ۱۳۶۶

شهرستان	مادران تحت پوشش مراقبت بهداشت	مراجعه به کلینیک مادران قبل از زایمان (مورد)	مراجعه به کلینیک مادران بعد از زایمان (مورد)	زایمان در رایشکا	زایمان در منزل	کودکان تحت پوشش مراقبت بهداشت
کل استان .....	۷۴۰۹	۶۵۲۶۱	۱۱۵۸۲	۲۲۲۶	۵۸۴۹	۲۶۷۵۲
بهر احمد ...	۲۶۷۷	۲۴۹۶۷	۲۷۶۰	۱۵۲۹	۲۶۵۵	۲۴۲۴۲
کوهکلوپه ...	۲۰۲۲	۲۸۵۱۶	۴۸۴۵	۱۱۱۷	۲۷۹۱	۱۲۰۷۵
کچاران ...	۱۷۰۰	۱۱۷۷۸	۱۹۷۷	۵۸۰	۴۰۲	۹۳۳۵

۵۴- فعالیت و مراقبت‌های بهداشتی مادر و کودک ... (دنبال) سال : ۱۳۶۶

شهرستان	مراجعه کودکان سالم به کلینیک (مورد)	مراجعه کودکان بیمار به کلینیک (مورد)	کودکانی که در مورد آنها واکسیناسیون انجام شده	کودکان تحت پوشش مواد غذایی	شهر خشک توزیع شده به قوطی
کل استان .....	۲۰۸۶۸۲	۹۲۷۲۱	۷۹۹۱	۵۲۰۵	۶۲۲۲۴
بهر احمد ....	۸۹۴۰۲	۴۱۲۸۲	۲۲۷۵	۱۵۲۸	۱۹۳۱۸
کوهکلوپه ....	۷۶۲۷۱	۴۸۱۵۵	۲۴۱۹	۲۶۵۹	۲۷۱۲۱
کچاران ...	۴۲۰۰۹	۴۲۸۲	۱۲۹۷	۱۱۸	۱۵۷۹۵

ماخذ: سازمان منطقه ای بهداشتی استان .

۵۵- فعالیتهای بهداشت محیط در استان : ۱۳۶۶

۱۳۶۶	۱۳۶۵	۱۳۶۴	۱۳۶۳	۱۳۶۲	نوع فعالیت و عملکرد
۱۹	۳	۸۹	۱۴۴	۱۱۸	آزمایشات میکروبیولوژی آب و فاضلاب (مورد)
۶۱۶	۷۸۲	۷۹۴	۱۰۳۶	۱۲۱۵	آزمایشات کلرباقیمانده (مورد)
۹۲۳۳۸	۲۵۸۵۲۹	۵۰۵۲۹۴	۱۵۸۴۶۱۱	۱۶۴۱۲۴۴	آب ضدعفونی شده (مترمکعب)
۴۴۲۱	۶۷۲۶	۴۰۸۸	۴۷۶۶	۲۹۶۸/۲	هر کلرون مصرفی (کیلوگرم)
۱۹۲۱۸۸	۱۸۷۹۰	۱۲۰۰۴	۹۸۳۲	۹۰۲۲	بازدید از مراکز تهیه و توزیع و فروش مواد غذایی (مورد)
۵۱۲	۴۹۲	۷۰۴	۶۹۲	۵۷۸	اماکن بهداشتی شده (مورد)
۲۵	۴۰	۵	۳۶	۳۸	اماکن تعطیل شده (مورد)
۲۷۲۱۰	۲۲۵۱۷	۲۰۷۲۹	۱۴۹۱۲	۲۷۸۰۷۷	مواد غذایی فاسد کشف شده (کیلوگرم)
۷۱	۵۲	۶۳	۹۱	۱۰۸	نمونه گیری از مواد غذایی مشکوک (نمونه)
۷۴۶۶	۶۸۹۵	۷۳۳۷	۷۹۲۴	۵۴۴۴	بازدید از اماکن عمومی
۲	۲۶۵	۱۲	۰	۱۲۹	بازدید و بررسی منابع آلوده کننده هوا (مورد)

ماخذ: سازمان منطقه ای بهداشتی استان

۵۶- تعداد طرحهای تامین آب آشامیدنی، تاسیسات و مراکز بهداشتی شهرستانهای استان

۱۳۶۶		۱۳۶۵		۱۳۶۴		نوع طرح
تحویل شده	کل عملیات	تحویل شده	کل عملیات	تحویل شده	کل عملیات	
۱۰	۲۸	۷	۲۳	۴	۲۵	تامین آب آشامیدنی سالم
۰	۱	۰	۱	۰	۱	تاسیسات بهداشتی (شامل حمام و فسالخانه)
۷	۱۱	۷	۱۸	۸	۲۸	تکمیل واحداث خانهای بهداشت و مراکز بهداشتی

ماخذ: سازمان منطقه ای بهداشتی استان

۵۷ تعداد افراد تحت پوشش بیمه های درمانی برحسب شهرستان : ۱۳۶۶

شهرستان	کل بیمه شدگان			آمار بیمه شدگان سهم غیر مستقیم		
	جمع	درمان غیر مستقیم	درمان مستقیم	جمع	اصلی	تبعی
کل استان .....	۱۰۴۱۱۵	۰	۰	۸۱۱۸۵	۱۶۲۲۷	۶۴۹۲۸
بهرآهند .....	۲۶۲۸۰	۰	۰	۲۲۵۰	۶۷۰	۲۶۸۰
کهنکله .....	...	۰	۰	...	...	...
کچاران .....	۷۷۸۲۵	۰	۰	۷۷۸۲۵	۱۵۵۶۷	۶۲۲۶۸

مآخذ : سازمان تامین اجتماعی استان

۵۷ تعداد افراد تحت پوشش ... (دنباله)

شهرستان	آمار بیمه شدگان سهم غیر مستقیم					مستمری بکهران تامین اجتماعی
	جمع	بارنشستگان	قرار دای ما	کارمندان دولت	مشمولین تامین اجتماعی	
کل استان .....	۸۰	۸۰	...	...	۹۸۹۷	۷۰۰۷
بهرآهند .....	۸۰	۸۰	...	...	۲۲۵۰	۴۶۰
کهنکله .....	...	...	...	...	...	...
کچاران .....	...	...	...	...	۶۵۴۷	۶۵۴۷

مآخذ : سازمان تامین اجتماعی استان

۵۸ - فعالیت مراکز انتقال خون استان : ۱۳۶۶

( کیسه )

نام پایگاه	خون گرفته شده	خون داده شده	نفراتی که گروه خونی تعیین کرده اند
مازمن انتقال خون پایگاه بیمارستانی یاسوج	۱۴۷۷	۱۶۰۸	۲۳۵۰

ماخذ: پایگاه انتقال خون استان

۵۹ - خونهای جمع آوری شده در مراکز انتقال خون استان : ۱۳۶۶ " کیسه "

نام پایگاه	تعداد منابع داوطلب	تعداد منابع مردود	تعداد واحد خونهای اهداشی		
			جمع	کامل	ناقص
سازمان انتقال خون پایگاه بیمارستانی یاسوج	۱۴۷۷	۴۶	۲۴۰	۲۰۰	۲۰

ماخذ - پایگاه انتقال خون استان

۶۰. فعالیت مهدی کودک سازمان بهزیستی استان : ۱۳۶۶

شهرستان	طرفیست		متوسط تعداد واحد	تعداد فرزندان موجود در پایان سال	فرزندانی پدیدرفته شده	فرزندانی ترخیص شده	تفرماه سرویس گرفته	متوسط افراد سرویس گرفته در یک واحد
	کمتر ۲ سال	بالای ۲ سال						
کل استان ....	۱۵۰	۷۹۰	۱۷	۸۲۲	۱۷۶۷	۱۸۰۲	۸۲۲	۲۵۲
بهرآحد ...	۵۰	۲۵۰	۶	۲۹۹	۴۲۰	۵۶۰	۲۰۰	۸۴
کهنکلوپه ...	۵۰	۲۸۰	۵	۲۶۰	۹۷۹	۷۷۲	۲۶۰	۱۹۰
کچساران ...	۵۰	۲۶۰	۶	۱۷۲	۲۶۸	۴۷۰	۱۷۲	۷۸

ماخذ: سازمان بهزیستی استان

۶۱- خانوارهای تحت حمایت واحدهای حمایت از خانواده های بی سرپرست بر حسب تعداد

خانوار موجود پدیدرفته و ترخیص شده در استان : ۱۳۶۶

شهرستان	متوسط تعداد واحد در سال	تعداد خانوار موجود در پایان سال	تعداد خانوار پدیدرفته شده	تعداد خانوار ترخیص شده	خانوار مستأجر سرویس گرفته	متوسط خانوار سرویس گرفته در یک واحد
کل استان .....	۸	۹۹۱	۱۶۷	۱۶۸	۱۰۰۰	۲۲۲
بهرآحد .....	۲	۲۰۲	۲۶	۲۹	۲۰۰	۱۵۰
کهنکلوپه .....	۲	۴۰۲	۱۰۱	۵۹	۴۰۰	۱۲۲
کچساران .....	۲	۲۸۷	۲۰	۶۰	۲۰۰	۱۵۰

ماخذ: سازمان بهزیستی استان

۶۲- خانوارهای بازتوان شده و پرونده های مختومه تحت حمایت واحدهای حمایت از خانوارهای بی سرپرست برحسب علت و به تفکیک ماه : ۱۳۶۶

بازتوان شده					جمع کلی	ماه
سایر	توزیع نشده	پرداخت سرمایه	اشتغال بکار	جمع		
۱۱	۰	۳	۱	۱۵	۱۹۸	جمع .....
۰	۰	۰	۰	۰	۰	فروردین .....
۱	۰	۳	۰	۴	۵۷	اردیبهشت .....
۰	۰	۰	۰	۰	۱۰	خرداد .....
۰	۰	۰	۱	۱	۲۲	تهر .....
۰	۰	۰	۰	۰	۱۷	مرداد .....
۳	۰	۰	۰	۳	۹	شهریور .....
۰	۰	۰	۰	۰	۲۳	مهر .....
۳	۰	۰	۰	۳	۳	آبان .....
۰	۰	۰	۰	۰	۵	آذر .....
۲	۰	۰	۰	۲	۲	دی .....
۱	۰	۰	۰	۱	۱۸	بهمن .....
۰	۰	۰	۰	۰	۰	اسفند .....



۶۲- خانوارهای بازتوان شده و پرونده های منقومه .... ( دنباله )

مختومه					مساه
سایر	توزیع نشده	ازدواج	مستمری بکنار جای دیگر	جمع	
۷۹	۹	۵	۶۰	۱۵۳	جمع .....
۰	۰	۰	۰	۰	فروردین .....
۳	۰	۰	۵۰	۵۳	اردیبهشت .....
۱۰	۰	۰	۰	۱۰	خرداد .....
۱۲	۰	۰	۱۰	۲۲	تهر .....
۱۴	۰	۳	۰	۱۷	مرداد .....
۶	۰	۰	۰	۶	شهریور .....
۱۶	۷	۰	۰	۲۳	مهر .....
۰	۰	۰	۰	۰	آبان .....
۳	۰	۲	۰	۵	آذر .....
۰	۰	۰	۰	۰	دی .....
۱۵	۲	۰	۰	۱۷	بهمن .....
۰	۰	۰	۰	۰	اسفند .....

ماخذ: سازمان بهزیستی استان

۶۲ - خانوارهای تحت حمایت واحدهای حمایت از خانوارهای بی سرپرست بر حسب علت  
 پلیرش و به تفکیک ماه : ۱۳۶۶

توزیع نشده	سایر	مفقودالاثر شدن سرپرست	طلاق	ازکار افتادگی	زندانی شدن سرپرست	فوت سرپرست	جمع	ماه
XX	XX	XX	XX	XX	XX	XX	XX	جمع .....
.	۱۱۲	۴۹	۲۸	۲۱۲	۱۴	۶۲۴	۱۰۴۰	فروردین .....
.	۱۱۲	۴۹	۲۸	۲۱۲	۱۴	۶۲۵	۱۰۴۱	اردیبهشت ..
.	۱۱۲	۴۹	۲۸	۲۱۲	۱۴	۶۰۹	۱۰۲۵	خرداد .....
.	۱۱۲	۴۹	۲۸	۲۱۲	۱۴	۵۹۷	۱۰۱۲	تهر .....
.	۱۱۲	۴۹	۲۸	۲۱۲	۱۲	۵۹۰	۱۰۰۴	مرداد .....
.	۱۱۲	۴۹	۲۸	۲۱۲	۱۲	۵۹۰	۱۰۰۴	شهریور .....
.	۱۱۲	۴۹	۲۸	۲۱۱	۱۰	۵۸۰	۹۹۰	مهر .....
.	۱۱۲	۴۹	۲۸	۲۱۱	۱۰	۵۸۰	۹۹۰	آبان .....
.	۱۰۶	۴۹	۲۸	۲۱۱	۱۰	۵۸۰	۹۸۴	آذر .....
.	۱۰۲	۴۸	۲۵	۲۱۰	۹	۵۸۰	۹۷۵	دی .....
.	۱۰۲	۴۸	۲۵	۲۱۰	۹	۵۷۴	۹۶۹	بهمن .....
.	۱۰۸	۴۹	۲۹	۲۱۲	۱۲	۵۸۰	۹۹۱	اسفند .....

ماخذ: سازمان بهزیستی استان

۶۴ - فعالیتهای مجتمعی خدمات روستائی شهرستانهای استان : ۱۳۶۶

کودکان نگهداری شده در مهدهای کودک	تعداد مجتمع		شهرستان
	تعداد فعال	تعداد کسب	
۲۲۰	۸	۱۱	کل استان .....
۱۲۵	۲	۴	بهرابحد .....
۱۲۸	۲	۲	کهنکویه .....
۲۷	۲	۴	گچساران .....

ماخذ: سازمان بهزیستی استان

۶۵ - فعالیتهای توانبخشی سازمان بهزیستی استان : ۱۳۶۶

متوسط تعداد واحد	نفر ماه سرویس گرفته	تعداد موجود در پایان اسفند	ترخیص			پذیرش	شرح
			فوت شده	ترخیص شده	جمع		
۱	۶۰	۶۱	۴	۶	۱۰	۲۵	مراکز نگهداری .....
۲	۱۰۰	۱۰۰	۱۰	۱۰۰۰	۱۰۱۰	۱۱۵۶	درمانی .....
۲	۲۰۰	۲۰۷	۲	۲۵	۲۸	۲۲	مستمری بکفر .....
۲	۱۰۰	۱۸۶	۲۸	۱۳۱	۱۵۹	۱۱۲۲	فیزیوتراپی .....
۰	۰	۰	۰	۰	۰	۰	مرکز پذیرش نابینایان .....

ماخذ: سازمان بهزیستی استان

۶۶ - فعالیتهای مددکاری ( حمایتی ) بر حسب نوع فعالیت در شهرستانهای استان : ۱۳۶۶

شهرستان	جمع	مصاحبه	بازدید منزل و محل کار	تشکیل جلسات گروهی	به کار گمارده شده
کل استان .....	۴۱۷۸	۲۶۵۱	۱۵۲۲	۲	۲
بهر احمد .....	۸۸۲	۶۵۰	۲۲۰	.	۲
کهنکلوپه .....	۲۱۹۲	۱۵۲۰	۶۶۰	۲	.
کچساران .....	۱۱۰۴	۴۷۱	۶۲۲	.	.

۶۶ - فعالیت های مددکاری ( حمایتی ) ... ( دنباله )

شهرستان	نحوه پرداخت کمکهای مالی ( ریالی )			معرفی به مراکز درمانی	معرفی جهت حرفه آموزی	سایر موارد
	نقدی	غیرنقدی	سرمایه ای			
کل استان .....	۵۸۶۶۱۵۶۶	۵۹۴۸۰۵۰	.	۴۲۶	۲۲	۱۵۹۲
بهر احمد .....	۲۱۰۲۲۵۰۰	۲۲۹۰۰۰	.	۱۲۸	۱۰	۴۹۰
کهنکلوپه .....	۱۷۶۷۵۰۰۰	۵۱۰۲۰۰۰	.	۱۲۷	۹	۶۰۰
کچساران .....	۱۹۹۵۲۰۶۶	۶۰۶۰۵۰	.	۱۷۱	۳	۵۰۲

ماخذ: سازمان بهزیستی استان

۶۷- فعالیتهای مددکاری ( توانبخشی ) برحسب نوع فعالیت در شهرستانهای استان : ۱۳۶۶

شهرستان	جمع	مصاحبه	بازدید منزل و محل کار	تشکیل جلسات گروهی	بکار گمارده شده
کل استان .....	۱۷۳۵	۸۵۲	۸۷۰	۴	۹
بهرآحمد .....	۵۳۹	۲۲۶	۲۰۰	۱	۲
کهنکلوپه .....	۴۹۱	۲۳۷	۲۵۰	۱	۲
کچساران .....	۷۱۵	۳۸۹	۳۲۰	۲	۴

۶۷- فعالیتهای مددکاری ( توانبخشی ) ... ( دنباله )

شهرستان	نحوه پرداخت کمکهای مالی (ریال)			معرفی جهت صرفه آموزشی	معرفی به مراکز درمانی	سایر موارد
	نقدی	غیرنقدی	سرمایه ای			
کل استان .....	۲۱۳۳۲۰۶۶	۱۶۱۶۵۰۰	۰	۵	۸۳۷	۸۰۰
بهرآحمد .....	۹۰۴۶۰۰۰	۶۳۳۰۰۰	۰	۰	۳۷۹	۲۰۰
کهنکلوپه .....	۵۷۹۱۴۰۶	۱۸۸۵۰۰	۰	۵	۱۰۸	۲۰۰
کچساران .....	۶۴۸۵۶۶۰	۸۰۵۰۰۰	۰	۰	۴۵۰	۲۰۰

ماخذ: سازمان بهزیستی استان

۶۸ - آمار حوادث ناشی از کاربرد بر حسب نوع فعالیت اقتصادی در شهرستانهای استان : ۱۳۶۶

تعداد حادثه	نوع فعالیت
۱۲۲	جمع .....
۱۲۲	فعالتهای متفرقه .....
.	اظهار نشده .....

ماخذ: سازمان تامین اجتماعی استان

۶۹ - کارگامهای بیمه شده و بیمه شدگان سازمان تامین اجتماعی در شهرستانهای استان : ۱۳۶۶

تعداد بیمه شدگان			تعداد کارگامهای بیمه شده			شهرستان
شماره قراردادی	قراردادی	جمع	شماره قراردادی	قراردادی	جمع	
۶۲۲۶۸	۱۷۹۶	۶۶۰۶۶	۱۳۷۰	۱	۱۳۷۱	کل استان .....
.	.	.	۲۲۸	.	۲۲۸	بهرابحد .....
.	.	.	.	.	.	کهنکله .....
۶۲۲۶۸	۱۷۹۶	۶۶۰۶۶	۹۲۲	۱	۹۲۳	کچاران .....

ماخذ: سازمان تامین اجتماعی استان

۷- تعداد اعضا و میزان سرمایه شرکتهای تعاونی شهری غیرکارگری در استان : ۱۳۶۶

نوع شرکت	تعداد شرکت	تعداد اعضا ( نفر )	سرمایه ( هزار ریال )
جمع .....	۹۳	۱۷۷۱۰	۲۶۲۵۶۰
مصرف .....	۲۱	۱۲۹۸۲	۱۹۶۵۲۵
مسکن .....	۲۱	۲۹۶۳	۵۲۵۸۰
اعتبار شهری .....	۰	۰	۰
تهیه و توزیع .....	۲۱	۷۶۵	۱۱۱۲۴۰
حمل و نقل .....	۰	۰	۰
صنایع دستی .....	۰	۰	۰

ماخذ: سازمان تعاون شهری استان

۸- تعداد شرکتهای تعاونی شهری غیرکارگری برحسب نوع فعالیت در شهرستانهای استان ۱۳۶۶

شهرستان	جمع	مصرف	مسکن	اعتبار شهری	تهیه و توزیع	حمل و نقل	صنایع دستی
کل استان .....	۹۳	۲۰	۲۱	۰	۲۲	۰	۰
بهرآباد .....	۵۱	۱۰	۲۷	۰	۱۴	۰	۰
کهنکویه .....	۱۳	۵	۴	۰	۴	۰	۰
کجساران .....	۲۹	۵	۱۰	۰	۱۴	۰	۰

ماخذ: سازمان تعاون شهری استان

۷۲ - میزان سرمایه شرکتهای تعاونی شهری غیرکارگری برحسب نوع فعالیت در شهرستانهای استان ۱۳۶۶ (مزاروبال)

شهرستان	جمع	مصرف	مكن	اعتبار شهری	تهيه و توزيع	حمل و نقل	صنایع دستی
کل استان .....	۲۶۲۵۵۵	۱۹۶۵۲۵	۵۴۵۸۰	.	۱۱۱۴۴۰	.	.
بهر احمد .....	۱۲۶۸۲۰	۲۵۰۳۰	۴۰۸۰۰	.	۶۰۹۹۰	.	.
کهنکلویه .....	۱۵۶۷۹۵	۱۴۰۶۲۵	۵۶۰	.	۱۵۶۰۰	.	.
کچاران ...	۷۸۹۴۰	۲۰۸۷	۱۲۲۲۰	.	۲۴۸۵۰	.	.

ماخذ: سازمان تعاون شهری استان

۷۳ - تعداد اعضا شرکتهای تعاونی شهری غیرکارگری برحسب نوع فعالیت در شهرستانهای استان ۱۳۶۶

شهرستان	جمع	مصرف	مكن	اعتبار شهری	تهيه و توزيع	حمل و نقل	صنایع دستی
کل استان .....	۱۷۷۱۰	۱۲۹۸۲	۳۹۶۳	.	۷۶۵	.	.
بهر احمد .....	۷۰۴۰	۵۲۴۴	۱۴۷۴	.	۳۲۲	.	.
کهنکلویه .....	۴۷۷۰	۴۱۱۰	۵۶۱	.	۹۹	.	.
کچاران ...	۵۹۰۰	۲۶۲۸	۱۹۲۸	.	۲۴۴	.	.

ماخذ: سازمان تعاون شهری استان



۷۲ - تعداد اعضاء و سرمایه شرکتهای تعاونی کارگری در استان : ۱۳۶۶

سرمایه (هزار ریال)	اعضا (نفر)	شرکت (تعداد)	نوع شرکت
۱۲۷۹۵۵۰۰	۱۱۸۲	۱۲	جمع .....
۱۲۶۱۰۵۰۰	۱۱۲۷	۱۲	تعاونی مصرف .....
.	.	.	تعاونی اعتبار .....
۱۸۵۰۰۰	۲۷	۱	تعاونی مسکن .....
.	.	.	تعاونی تولید .....

۷۵ - تعداد شرکتهای تعاونی کارگری بر حسب نوع فعالیت در شهرستانهای استان : ۱۳۶۶

تولید	مسکن	اعتبار	مصرف	جمع	شهرستان
.	۱	.	۱۲	۱۲	کل استان .....
.	۱	.	۸	۹	بهر احمد .....
.	.	.	۱	۱	کهنکلیه .....
.	.	.	۲	۲	کچاران .....

۷۶ - میزان سرمایه شرکتهای تعاونی کارگری بر حسب نوع فعالیت در شهرستانهای استان : ۱۳۶۶  
(هزار ریال)

تولید	مسکن	اعتبار	مصرف	جمع	شهرستان
.	۱۸۵۰۰۰	.	۱۲۶۱۰۵۰۰	۱۲۷۹۵۵۰۰	کل استان .....
.	۱۸۵۰۰۰	.	۸۱۹۲۰۰۰	۸۲۷۷۰۰۰	بهر احمد .....
.	.	.	۸۰۰۰۰۰	۸۰۰۰۰۰	کهنکلیه .....
.	.	.	۲۶۱۸۵۰۰	۲۶۱۸۵۰۰	کچاران .....

ماخذ: اداره کل کار و امور اجتماعی استان

۷۷ - تعداد اعضا شرکت‌های تعاونی کارگری بر حسب نوع فعالیت در شهرستانهای استان: ۱۳۶۶

تولید	مسکن (نفر)	اعتبار	مصرف (نفر)	جمع	شهرستان
X	۲۷	X	۱۱۴۷	۱۱۸۴	کل استان .....
X	۲۷	X	۶۹۳	۷۲۰	بهر احمد .....
X	۰	X	۸۰	۸۰	کهنکلوپه .....
X	۰	X	۲۷۴	۲۷۴	کچساران .....

ماخذ: اداره کل کار و امور اجتماعی استان

۷۸ - افراد جویای کار و بیکار گمارده شده استان به تفکیک جنس سال ۱۳۶۶

افراد بیکار گمارده شده			افراد جویای کار			شهرستان
زن	مرد	جمع	زن	مرد	جمع	
۶۰	۲۶۸	۳۲۸	۳۱۶	۹۹۱	۱۳۰۷	کل استان .....
۲۴	۱۰۲	۱۲۶	۸۹	۲۳۵	۳۲۴	بهر احمد .....
-	-	-	-	-	-	کهنکلوپه .....
۲۶	۱۶۶	۲۰۲	۲۲۷	۶۵۶	۸۸۳	کچساران .....

ماخذ: اداره کل کار و امور اجتماعی استان

۷۹ - تعداد شرکت و اعضا ، اعتبار تصویبی و وام پرداختی به شرکتهای تعاونی تولیدی در شهرستانهای استان از بدو شروع تا پایان سال ۱۳۶۶

شهرستان	تعداد شرکت فعال	تعداد اعضا (نفر)	کل اعتبار تصویبی (ریال)	کل وام پرداختی (ریال)
کل استان .....	۵۸	۲۰۴	۱۳۱۱۳۹۵۵۶۸	۱۳۱۱۳۹۵۵۶۸
بهر احمد .....	۲۷	۱۲۰	۷۶۲۲۰۲۲۵۰	۷۶۲۲۰۲۲۵۰
کهنکلیه .....	۱۷	۱۰۰	۲۶۹۹۱۳۲۵۰	۲۶۹۹۱۳۲۵۰
کچاران .....	۱۴	۷۴	۲۷۹۲۸۱۰۶۸	۲۷۹۲۸۱۰۶۸

ماخذ: مرکز گسترش خدمات تولیدی و عمرانی استان

۸۰. تعداد شرکتهای تعاونی تولیدی شهرستانهای استان بر حسب نوع فعالیت از بدو شروع تا پایان سال ۱۳۶۶

شهرستان	صنعتی و معدنی	کشاورزی و دامپروری	مرفه‌داری	عمرانی و خدماتی	شرکتهای غیر فعال
کل استان .....	۴۲	۱۵	۱	۲۵	۲
بهر احمد .....	۱۴	۱۲	۰	۱۱	۲
کهنکلیه .....	۱۷	۰	۰	۷	۰
کچاران .....	۱۱	۲	۱	۱۷	۱

ماخذ: مرکز گسترش خدمات تولیدی و عمرانی استان

۸۱ - تعداد جذب شدگان بکار بر حسب درجه تحصیلی توسط مرکز گسترش خدمات تولیدی  
 و عمرانی شهرستانهای استان از بدو شروع تا پایان سال : ۱۳۶۶

شهرستان	جمع	بهره‌آورد	کمتر از دیپلم	دیپلم	فوق دیپلم	لیسانس و فوق لیسانس	دکتر
کل استان .....	۲۰۴	۱۴۹	۱۲۴	۲۰	.	۱	.
بهر احمد .....	۱۲۰	۷۱	۴۲	۱۶	.	.	.
کهنکلوپه .....	۱۰۰	۶۲	۲۲	۵	.	.	.
کچساران .....	۷۴	۱۶	۴۸	۹	.	۱	.

ماخذ : مرکز گسترش خدمات تولیدی و عمرانی استان

۸۲ - مشخصات عمده شرکتهای تعاونی تحت پوشش مراکز گسترش خدمات عمرانی و تولیدی در  
 شهرستانهای استان : ۱۳۶۶

تعداد اعضای فعال	وضع فعالیت				جمع شرکتها	شهرستان
	راکند (فروش رفت و منحل شده)	فعال				
		جمع	به بهره‌بردار رسیده ری	به بهره‌بردار نرسیده ری		
۲۰۴	۶۷	۹۲	۲	۹۱	۱۶۰	کل استان .....
۱۲۰	۲۴	۲۸	۲	۲۶	۷۲	بهر احمد .....
۱۰۰	۵	۲۴	.	۲۴	۲۹	کهنکلوپه .....
۷۴	۲۸	۲۱	.	۲۱	۵۹	کچساران .....

ماخذ : مرکز گسترش خدمات تولیدی و عمرانی استان

۸۲ - مشخصات عمده شرکتهای تعاونی تحت پوشش ... (دنباله)

نحوه تامین سرمایه				شهرستان
جمع مبلغ بازپرداخت (ریال)	مبلغ اعطای شده (ریال)	مبلغ وام تکمیلی (ریال)	مبلغ وام تسهیلی (ریال)	
۸۴۹۶۵۲۵۲۸	۱۶۲۸۴۱۲۹۲۴	۲۷۷۲۶۰۰۰۰	۱۲۶۱۰۵۲۹۲۴	کل استان .....
۲۸۷۰۸۴۶۰۶	۱۰۵۲۰۹۴۰۴۶	۲۱۲۳۱۰۰۰۰	۸۴۰۶۸۴۰۴۶	بهر احمد .....
۱۲۵۰۱۱۸۹۰	۲۸۲۴۰۲۲۵۰	۱۶۴۵۰۰۰۰	۲۶۶۹۵۲۲۵۰	کهنکلوپه .....
۲۲۷۵۵۶۰۲۲	۲۰۱۹۱۷۶۲۸	۴۸۵۰۰۰۰۰	۲۵۲۴۱۷۶۲۸	کچساران .....

ماخذ: مرکزگسترس خدمات عمرانی و تولیدی استان

۸۲. موقوفات شهرستانهای استان : ۱۳۶۶

تعداد اوقیبات				تعداد موقوفات	شهرستان
مستقل غیر متصرفی	مستقل متصرفی	مزروعی غیر متصرفی	مزروعی متصرفی		
۱۲۶	۱۳۰	۱۲۶	۱۳۰	۷	کل استان .....
.	۱۳۰	.	۱۳۰	۲	بهر احمد .....
.	.	.	.	۱	کهکلیوه .....
۱۲۶	.	۱۲۶	.	۳	کچساران .....

ماخذ: اداره کل حج و اوقاف و امور خیریه استان کهکلیوه و بهر احمد

" مزاروبال "

۸۴. هزینه های امور خیریه اوقاف شهرستانهای استان : ۱۳۶۶

بهداشتی	تبلیغات مطبوعی	اجتماعی	عمرانی	جمع	شهرستان
.	۱۰۰	۲۲۰۰	.	۲۳۰۰	کل استان .....
.	۱۰۰	۲۲۰۰	.	۲۳۰۰	بهر احمد .....
.	.	.	.	.	کهکلیوه .....
.	.	.	.	۱۲۰۰	کچساران .....

۸۲- هزینه های امور خیریه اوقاف .... (دنباله)

" هزار ریال "

بلاع مقبره	کمکهای انجام شده			شهرستان
	طسلاط ومدرسن	مصلوسن	هرورشکاه	
۱۶۵۰	۱۰۰	.	.	کل استان .....
۴۵۰	۱۰۰	.	.	بهر احمد .....
.	.	.	.	کهکلیه .....
۱۲۰۰	.	.	.	کچاران .....

ماخذ: اداره کل حج اوقاف وامور خیریه استان کهکلیه و بهر احمد

۸- تعداد احجاج و دیگر زوار خارج از کشور شهرستانهای استان کهکلیه و بهر احمد: ۱۳۶۶

سایر			حج عمره			حج تمتع			جمع کل	شهرستان
زن	مرد	جمع	زن	مرد	جمع	زن	مرد	جمع		
۱۸۰	۴۱۰	۵۹۰	.	.	.	۲۷	۱۶۰	۲۰۷	۲۱۷	کل استان .....
۸۰	۲۱۰	۲۹۰	.	.	.	۲۲	۹۰	۸۲	۲۷۲	بهر احمد .....
.	.	.	.	.	.	۱۰	۱۰	۲۰	۲۰	کهکلیه .....
۱۰۰	۲۰۰	۳۰۰	.	.	.	۱۵	۹۰	۱۰۵	۲۰۵	کچاران .....

ماخذ: اداره کل حج اوقاف وامور خیریه استان کهکلیه و بهر احمد

۸۶ - موزه ها و کتابخانه های عمومی شهرستانهای استان : ۱۳۶۶

کتابخانه عمومی			موزه	شهرستان
اعضا (نفر)	کتاب موجود	تعداد		
۲۹۲۰	۲۴۸۱۲	۱۰	.	کل استان .....
۵۷۲	۵۷۷۸	۲	.	بهر احمد .....
۲۱۲۵	۹۵۲۸	۵	.	کهنکلیویه .....
۲۲۲	۹۵۰۷	۲	.	کچساران .....

ماخذ: اداره کل ارشاد اسلامی استان

۸۷- اعضا و مراجعین به کتابخانه های عمومی وابسته به اداره کل ارشاد اسلامی استان بر حسب جنس : ۱۳۶۶

مراجعین			اعضا			شهرستان
زن	مرد	جمع	زن	مرد	جمع	
۴۲۸۸	۱۲۶۴۰	۱۶۹۲۸	۷۷۲	۲۱۵۸	۲۹۳۰	کل استان .....
۲۷۲	۱۰۲۶	۱۲۰۰	۱۸۵	۲۸۸	۵۷۲	بهر احمد .....
۷۲۲	۵۴۸۶	۶۲۱۹	۵۲۲	۱۶۱۲	۲۱۳۵	کهنکلیویه .....
۲۲۸۱	۶۱۲۸	۹۴۰۹	۶۵	۱۵۷	۲۲۲	کچساران .....

ماخذ: اداره کل ارشاد اسلامی استان

۸۸- سینما و تعداد تماشاگران در شهرستانهای استان : ۱۳۶۶

سینما		شهرستان
تماشاگر	تعداد	
۲۵۰۰۰۰	۲	کل استان .....
۱۵۰۰۰۰	۱	بهر احمد .....
.	.	کهنکلیویه .....
۱۰۰۰۰۰	۱	کچساران .....

ماخذ: اداره کل ارشاد اسلامی استان .



(هکتار)

۸۹ توزیع اراضی کشاورزی در مناطق روستائی استان : ۱۳۶۱

مساحت آبی و نیم				سال
محصولات دائمی	آبش	محصولات سالانه	جمع	
۲۷۰۰	۴۰۹۰۰	۶۰۱۰۰	۱۰۴۷۰۰	۱۳۶۱

ماخذ: - مرکز آمار ایران - نتایج کلی آمارگیری کشاورزی ، روستائی سال ۱۳۶۱

۹۰ سطح کاشت ، تولید ، مقدار بذر و عملکرد در هکتار محصولات عمده استان : ۱۳۶۱

نام محصول	سطح کاشت ( هکتار )	تولید (تن)	مقدار بذر (تن)	عملکرد هکتار (تن)
گندم .....	۴۲۴۰۰	۲۵۲۰۰	۴۱۴۰	۰/۶
جو .....	۱۲۲۰۰	۷۷۰۰	۱۲۴۰	۰/۶
چغندر قند .....	۴۰۰	۵۹۴۰	۰۰۰	۱۴/۶

ماخذ: - مرکز آمار ایران - نتایج کلی آمارگیری کشاورزی روستائی سال ۱۳۶۱

۱۱- سطح کاشت ، تولید و عملکرد زراعتهای سالانه در مناطق روستائی استان : ۱۳۶۱

عملکرد در هکتار (کیلوگرم)	تولید (تن)	سطح کاشت (هکتار)	نوع زراعت
			غلات .....
۵۸۱	۲۵۲۰۰	۲۲۲۷۲	..... گندم
۷۱۷	۲۱۷۰	۵۲۲۲	..... گندم آبی
۵۵۱	۲۱۰۲۰	۲۸۱۶۷	..... گندم دیم
۵۸۳	۷۷۰۰	۱۲۲۰۸	..... جو
۲۲۴	۷۰	۲۱	..... جو آبی
۵۸۷	۷۶۲۰	۱۲۹۹۸	..... جو دیم
۲۶۸۳	۷۳۵۰	۲۷۷۷	..... برنج ( شلتوك )
..	..	..	..... سایر غلات
			حبوبات .....
..	..	..	..... انواع لوبیا
۶۰۰	۱۰	۱۶/۶۶	..... نخود و لپه
..	..	..	..... سایر حبوبات
			سبزیجات .....
..	..	..	..... سبب زمینی
۲۰۰۰	۲۰	۱۰	..... پیاز
۲۸۰۰	۶۰	۱۵/۸	..... کوجه فرنگی
۲۹۰۰	۱۰	۲/۴۵	..... سایر سبزیجات

۱- سطح کاشت ، تولید و عملکرد ..... ( دنباله )

۱۳۶۱

عملکرد در هکتار ( کیلوگرم )	تولید ( تن )	سطح کاشت ( هکتار )	نوع دراست
.	.	.	محصولات چالیزی .....
.	.	.	نباتات صنعتی .....
۱۴۵۰۰	۵۱۴۰	۴۰۶۷	چغندر قند .....
.	.	.	نشکر .....
.	.	.	پنبه ( وش ) .....
.	.	.	انواع توتون و تنباکو .....
.	.	.	دانه های روغنی .....
			نباتات علوفه ای ( خشک )
۴۶۰۰	۲۵۲۰	۷۶/۷۴	بونجه و اسپرس .....
۱۲۰۰	۱۲۰	۱۰۸/۲۳	شیدر .....
.	.	.	سایر .....

مأخذ : - مرکز آمار ایران

۹۲ - مبارزه با آفات و بیماریهای گیاهی در استان : ۱۳۶۶

شهرستان	سطح مبارزه شده با آفات و بیماریهای گیاهی از طریق ارشاد و دریافت کارمزد (هکتار)	مبارزه بهره‌برداران سفیدک مواز طریق ارشاد (اصه)	مبارزه با آفات درختان مخروطی غیر مسموم (اصه)	مبارزه با آفات انبساط از طریق دریافت کارمزد (تن)	سطح مبارزه شده با موش صحرایی (هکتار)	سطح مبارزه شده با سبزه غلات (هکتار)
کل استان .....	۷۱۲۵	۱۵۶۲۵۰۰	۲۲۵۱۵۵	۵۰۵۶	۲۵۰۰	۲۵۵۰
بهر احمد .....	۵۲۰۰	۱۲۰۰۰۰	۲۲۰۰۰۰	۲۸۰۰	۱۸۱۷	۲۵۰۰
کهنکویه .....	۱۲۸۲	۱۵۰۰۰۰	۲۸۶۷	۱۱۰۶	۲۵۰	۰
کچاران .....	۶۵۲	۱۴۵۰۰	۲۲۸۸	۱۵۰	۴۲۲	۵۰

ماخذ: اداره کل کشاورزی استان

۹۲ - سطح زیر کشت زراعتهای سالانه در شهرستانهای استان : ۱۳۶۶ (هکتار)

شهرستان	گندم			سبزه		
	جمع	آبی	دیم	جمع	آبی	دیم
کل استان .....	۸۸۵۵۸	۱۴۷۱۲	۷۳۸۴۵	۱۴۸۲۹	۷۲۷	۱۴۰۹۲
بهر احمد .....	۲۲۷۸۸	۱۱۱۵۶	۲۲۶۳۲	۷۹۹۲	۶۰۰	۷۲۹۲
کهنکویه .....	۲۴۷۲۰	۲۵۱۷	۲۱۲۱۲	۶۲۳۲	۱۲۲	۶۲۰۰
کچاران .....	۲۰۰۴۰	۴۰	۲۰۰۰۰	۵۱۵	۱۵	۵۰۰

ماخذ: اداره کل کشاورزی استان

۹۲ - سطح زیرکشت ... (دنباله)

حاصلوبات				شهرستان
سایر محصولات	انواع لوبیا	نخود و لپه	جمع	
۲۷۶	۲۱	۲۹۰	۶۸۷	کل استان .....
۲۴۴	۰	۲۷۵	۶۱۹	بهر احمد .....
۱۸	۹	۱۵	۴۲	کهکلیویه .....
۱۴	۱۲	۰	۲۶	کچاران .....

۹۲ - سطح زیرکشت ... (دنباله)

محصولات	سبزیجات					شهرستان
	سایر سبزیجات	کوجه فرنگی	سبب زمینی	پیاز	جمع	
۴۲۹/۵	۶۷	۱۲۰	۶۰	۹۶	۲۴۳	کل استان .....
۲۰۰	۰	۲۵	۴۸	۲۹	۱۱۲	بهر احمد .....
۷۲/۵	۶۰	۵۵	۲	۲۷	۱۶۴	کهکلیویه .....
۱۵۵	۷	۲۰	۱۰	۲۰	۶۷	کچاران .....

۹۲ - سطح زیرکشت ... (دنباله)

سایر زرت (علفه ای)	علفله			شهرستان
	شیدر	بونجه و اسبوش	جمع	
۲۰	۱۰۲۴	۱۲۸۸	۲۳۱۲	کل استان .....
۰	۱۰۰۰	۱۰۶۰	۲۰۶۰	بهر احمد .....
۲۰	۱۴	۱۷۸	۲۱۲	کهکلیویه .....
۰	۱۰	۵۰	۶۰	کچاران .....

ماخذ: اداره کل کشاورزی استان

(تن)

۱۴ - تولید زراعتی سالانه در شهرستانهای استان : ۱۳۶۶

شهرستان	گندم			جو		
	جمع	آبی	دم	جمع	آبی	دم
کل استان .....	۱۰۷۱۸۵	۲۸۵۹۴	۷۱۲۹۱	۱۵۵۷۸	۱۷۹۹	۱۴۷۷۹
بهر احمد .....	۴۹۵۲۵	۲۲۱۶۲	۲۷۲۶۲	۹۲۰۹	۱۵۰۰	۷۸۰۹
کهنکلویه .....	۲۲۲۶۰	۶۲۲۱	۲۸۰۲۹	۵۵۹۴	۲۷۴	۵۲۲۰
کچاران .....	۲۴۱۰۰	۱۰۰	۲۴۰۰۰	۶۷۵	۲۵	۶۵۰

۱۴ - تولید زراعتی ... ( دنباله )

شهرستان	حبوبات			
	جمع	نخود لویه	انواع لوبیا	سایر حبوبات
کل استان .....	۸۹۶/۴	۲۲۹	۲۲/۴	۴۲۵
بهر احمد .....	۶۷۵	۴۱۰	.	۲۴۵
کهنکلویه .....	۱۸۹	۱۹	۱۸	۱۵۲
کچاران .....	۲۲/۴	.	۱۴/۴	۱۸

ماخذ: اداره کل کشاورزی استان

۹۴ - تولید زراعتی... ( دنباله )

محصولات جالیزی	سبزیجات					شهرستان
	سایر سبزیجات	کوجه فرنکی	سبب زمینی	بهار	جمع	
۵۵۲۲	۴۴۷	۱۲۴۲	۷۱۶	۱۲۸۷	۲۷۹۲	کل استان .....
۲۶۰۰	۰	۶۹۲	۵۰۰	۲۴۵	۱۵۲۷	بهر احمد .....
۲۲۲	۲۷۸	۲۰۰	۱۶	۱۴۲	۷۲۶	ککله .....
۲۵۰۰	۶۹	۴۵۰	۲۰۰	۸۰۰	۱۵۱۹	کچاران .....

۹۴ - تولید زراعتی... ( دنباله )

سایر	هلوسه			شهرستان
	شدر	پونجه و اسپر	جمع	
۲۴	۲۱۲۱	۱۱۹۷۱	۱۵۱۱۶	کل استان .....
۰	۲۰۰۰	۱۰۶۰۰	۱۲۶۰۰	بهر احمد .....
۲۴	۲۱	۹۴۶	۹۹۱	ککله .....
۰	۱۰۰	۲۲۵	۵۲۵	کچاران .....

ماخذ: اداره کل کشاورزی استان

۹۵ - عملکرد مکتار در اتمهای سالانه در شهرستانهای استان : ۱۳۶۶ (تیلوگرم)

شهرستان		گندم		
آبی	مجم	آبی	مجم	
۲۰۸۱	۱۱۰۲	۲۰۹۶	۱۰۷۱	کل استان .....
۲۵۰۰	۱۲۰۹	۱۹۸۷	۱۰۵۶	بهر احمد .....
۲۰۷۶	۸۹۸	۱۸۰۰	۸۵۸	کهگیلویه .....
۱۶۶۷	۱۲۰۰	۲۵۰۰	۱۲۰۰	کیساران .....

۹۵ - عملکرد مکتار ... (دنباله)

حبوبات			شهرستان
سایر حبوبات	انواع لوبیا	نخود لویه	
۲۵۲۲	۱۶۰۰	۱۲۷۹	کل استان .....
۷۷۰	۰	۱۲۹۱	بهر احمد .....
۸۴۴۲	۲۰۰۰	۱۲۶۷	کهگیلویه .....
۱۲۵۷	۱۲۰۰	۰	کیساران .....

ماخذ: اداره کل کشاورزی استان



۹۵- ملکرد درمكتار ... ( دنباله )

منصوبات جاليزی	سبزيجات				شهرستان
	سایر سبزيجات	کوجه فرنگی	سبب زمینی	بهار	
۱۱۶۴۷	۸۰۷۹	۱۲۸۰۲	۱۲۸۰۶	۶۲۰۶	کل استان .....
۱۲۰۰۰	.	۱۹۷۷۱	۱۰۴۱۷	۱۱۸۹۷	بويراحمد .....
۵۸۱۲	۶۲۰۰	۲۶۲۶	۸۰۰۰	۲۰۲۱	کهکيلويه .....
۱۶۱۲۹	۹۸۵۷	۱۵۰۰۰	۲۰۰۰۰	۴۰۰۰	کچاران .....

۹۵- ملکرد درمكتار ... ( دنباله )

علوفه			شهرستان
سایر ذروت (علوفه ای)	شدر	پونجسه و اسرش	
۱۲۰۰	۴۸۲۲	۷۹۲۸	کل استان .....
.	۲۰۰۰	۱۰۰۰۰	بويراحمد .....
۱۲۰۰	۱۵۰۰	۵۲۱۵	کهکيلويه .....
.	۱۰۰۰۰	۸۵۰۰	کچاران .....

ماخذ: اداره کل کشاورزی استان

۹۶ - عملکرد طرحهای عمرانی روستائیی به تفکیک نوع طرح در شهرستانهای استان : ۱۳۶۶ (ریال)

دمانه ساز آبگیر		لایروبی کانالها		لایروبی و مرمت قنوات		شهرستان
مقدار ( فقره )	هزینه	مقدار ( کیلومتر )	هزینه	مقدار ( کیلومتر )	هزینه	
۱۲۱۷۶۰۰۰	۲۹	.	۲۲/۵	۲۶۶۵۵۰۰	۶	کل استان .....
.	۱	۶۰۰۰۰	۷	.	.	بهر احمد .....
۱۱۸۷۰۰۰۰	۲۰	۵۴۶۲۵۰۰	۱۲/۵	۲۶۶۵۵۰۰	۶	کهکیلویه .....
۲۰۶۰۰۰	۸	۲۰۰۰۰۰	۲	.	.	کچساران .....

۹۶ - عملکرد طرحهای .... ( دنباله )

پوشش انبار		احداث استخراج خیره آب		شهرستان
مقدار ( کیلومتر )	هزینه	مقدار ( کیلومتر )	تعداد	
۱۷۹۸۵۰۰	۴۹	۷۵۰۰۰۰	۴	کل استان .....
۱۴۹۸۵۰۰	۴۲	.	۱	بهر احمد .....
۲۰۰۰۰۰	۴۵	۷۵۰۰۰۰	۲	کهکیلویه .....
.	.	.	.	کچساران .....

ماخذ: اداره کل کشاورزی استان

۹۷- موارد مایه کوبی دامها و طیور در استان

طیور	شتر	خوک	اسب و الاغ و قاطر	گوسفند و بز	گاو و گاو میش	سال
۲۷۸۷۵۹	۰	۰	۰	۴ ۱۱۲۲۰۲	۵۶۵۷	۱۳۶۲
۲۲۸۲۷۲	۰	۰	۰	۲۲۲۲۰۷۷	۷۱۷۸۶	۱۳۶۴
۱۱۲۴۲۴۲	۰	۰	۵۴۸۲	۴۲۶۸۱۸۶	۸۲۵۷۲	۱۳۶۵
۱۲۶۴۰۲۵	۰	۰	۰	۱۴۲۸۱۹۲	۲۴۸۴۹	۱۳۶۶

مآخذ : اداره دامپزشکی استان

۹۸- تعداد دامهای مایه کوبی شده علیه آبله در استان

بز	گوسفند	جمع	سال
۸۵۲۵۸۶	۹۱۱۵۰۸	۱۷۶۵۰۹۴	۱۳۶۲
۷۲۰۹۷۸	۵۶۷۲۱۲	۱۲۸۸۱۹۰	۱۳۶۴
۹۰۲۹۳۸	۷۲۲۶۹۷	۱۶۲۵۶۳۵	۱۳۶۵
۷۶۴۲۰۰	۴۲۲۲۸۸	۱۱۹۶۶۸۸	۱۳۶۶

مآخذ : اداره دامپزشکی استان

۹۹- عملیات تحقیقاتی و مبارزه با بر و سلوز کوسفند و بز در استان

نمونه آزمایش خون و نتایج آن				سال
مشكوك	منفی	مثبت	جمع	
•	۷۴۱۷	۵۱	۷۴۶۸	۱۳۶۲
•	۷۰۹۲	۲۴۲	۷۳۳۵	۱۳۶۴
•	۱۳۹۱	۹۶	۱۴۸۷	۱۳۶۵
•	۲۳۶۰	۵	۲۳۶۵	۱۳۶۶

۱۰۰- عملیات تحقیقاتی و مبارزه با بر و سلوز کاری در استان

نمونه خونهای آزمایش شده و نتایج آن				سال
مشكوك	منفی	مثبت	جمع	
•	۱۱۰۲	۱	۱۱۰۳	۱۳۶۲
•	۱۷۷	۱	۱۷۸	۱۳۶۴
•	۱۰۸	۰	۱۰۸	۱۳۶۵
•	۲۸	۰	۲۸	۱۳۶۶

مآخذ : اداره دامپزشکی استان

۱-۱- فعالیت در زمینه ریشه کنی سل کاری در استان

سال	دفعات آزمایش (نوبت)	گاوهای مسلول (راس)	تعداد کارگاه اعزام شده به کشتارگاه (راس)
۱۳۶۳	...	...	...
۱۳۶۴	۱۷۴۵	۱	۱
۱۳۶۵	۲۰۲۹	۳	۳
۱۳۶۶	۲۱۲۸	۴	۱۴

ماخذ : اداره دامپزشکی استان

۱-۲- تعداد دامهای مایه کوبی شده علیه بیماری شار بن (سياه زخم) در استان

سال	جمع	گوسفند و بز	گاو	بک سمی (اسب و قاطر و الاغ)	شتر و خوک
۱۳۶۳	۱۷۱۲۶۹۹	۱۷۰۰۳۳۸	۱۲۳۶۱	.	.
۱۳۶۴	۱۳۸۹۵۳۷	۱۳۸۹۵۳۷	.	.	.
۱۳۶۵	۲۲۲۲۳۲۸	۲۱۵۶۵۰۰	۷۰۲۴۴	۵۴۲۳	.
۱۳۶۶	۱۲۱۴۷۰۰	۱۱۸۵۳۲۹	۲۹۲۷۱	.	.

ماخذ : اداره دامپزشکی استان

۲-۱) دامهای معالجه شده مبتلابه بیماریهای انگلی در استان

سال	کپک (انگل) مجاری صفرایی و کبد گوسفند	تنهازیس (انگل روده ای) گوسفند و (۰۰۰)	استرونژیلوز معنی و معوی ( روده ای )	استرونژیلوز ریوی
۱۳۶۲	۲۰۰۲۲۰	۱۶۸۲۱۹	۲۸۱۱۱۶	۱۴۰۴۲۷
۱۳۶۴	۱۱۷۰۲۲	۵۸۶۴۰	۲۸۴۶۹۵	۲۵۴۲۹۹
۱۳۶۵	۲۰۱۸۴۱	۱۲۲۹۵۰	۴۴۰۱۲۲	۴۴۲۲۰۴
۱۳۶۶	۵۰۰۴۸۲	۲۲۰۲۴۹	۱۱۷۵۲۱۴	۹۸۵۲۸۲

۴-۱) مبارزه باکنه و انگلهای خارجی دامهای استان

سال	اصطبل و آغل سمپاشی شده ( باب )	دامهای مبارزه شده بر ضد کنه ( واس )	مساحت محللهای سمپاشی شده (مترمربع)
۱۳۶۲	۵۴۵۰	۱۸۰۴۵۲	۱۱۰۵۰
۱۳۶۴	۷۲۷۷	۲۲۶۸۲۷	۱۰۸۷۵
۱۳۶۵	۲۸۲۲	۱۱۱۱۲۷۷	۱۷۲۵۶۷
۱۳۶۶	۱۲۱۱	۱۸۲۰۶۸	۱۲۷۵۲۹

مآخذ : اداره دامپزشکی استان

۱-۵ - ماشینهای عمده وسایر ادوات کشاورزی فروخته شده توسط نمایندگی بنکاه توسعه ماشینهای کشاورزی در استان ( دستگاه )

سال	تراکتور	کمپاین	کارآهن	دیسک	تیلر	کودپاش
۱۳۶۶	۲۳	۱	۲۴	۴	۴	۰
۱۳۶۵	۶۱	۴	۶۶	۱۰	۶	۰
۱۳۶۴	۱۸۲	۱	۱۶۵	۵۳	۲۸	۰
۱۳۶۳	۳۳۲	۶	۳۰۸	۳۰	۰	۰
۱۳۶۲	۴۰۷	-	۵۱۰	۷۹	۳	۰

( دستگاه )

۱-۵ - ماشینهای عمده وسایر .... ( دنباله )

سال	انواع پاش	انواع سمپاش	تریلر	تیغه بولدوزر	دستگاه تنظیم شخم	حلیف چین ( دروگر )
۱۳۶۶	۰	۹۶	۴۳	۰	۰	۱۰
۱۳۶۵	۰	۱۴۲	۳۴	۰	۰	۱۷
۱۳۶۴	۰	۴۱۲	۵۶	۰	۴۲	۴۲
۱۳۶۳	۰	۲۵	۱۴۷	۰	۴۰	۲۰
۱۳۶۲	۰	۰	۴۰	۰	۴۰	۴۰

ماخذ: بنکاه توسعه ماشینهای کشاورزی

۱-۶- شرکت‌های تعاونی روستائی شهرستان های استان : ۱۳۶۶

شهرستان	تعداد (شرکت)	تعداد اعضا (نفر)	سرمایه (هزارریال)	وام پرداختی		مانده بدهی (هزارریال)	ذخیره قانونی (هزارریال)
				تعداد	مبلغ (هزارریال)		
کل استان	۲۲	۲۲۱۶۹	۵۰۷۳۵۵	۸۱۵۰	۹۰۱۹۲۰	۹۴۵۸۶۷	۵۱۵۰۸۹
بهر احمد	۱۵	۱۷۹۹۲	(۱۶۰۵۸)	۲۸۲۰	۲۹۷۲۷۰	۲۲۷۴۰۴	۱۳۴۵۹۲
کهکله	۱۶	۱۶۸۴۱	۱۸۱۹۴۴	۲۶۹۶	۲۸۰۲۳۰	۲۱۸۲۸۱	۲۱۴۸۱۵
کچاران	۱۱	۸۲۳۶	۱۶۴۸۲۰	۲۶۳۴	۲۲۴۳۲۰	۲۰۰۱۸۲	۶۵۶۸۲

ماخذ : سازمان تعاون روستائی استان

۱-۷- فروش انواع کود شیمیائی در استان : ۱۳۶۶ (تن)

سال	جمع	اوره	نیترات آمونیم ۲۳۶	سولفات آمونیم	فسفات آمونیم	سولفات پتاس	سایر کودهای شیمیائی
۱۳۶۲	۵۴۸۸	۲۶۷۱	۰	۰	۲۸۱۷	۰	۰
۱۳۶۳	۷۷۰۲	۲۱۷۱	۰	۰	۴۵۳۲	۰	۰
۱۳۶۴	۹۸۶۷	۴۲۰۴	۰	۰	۵۶۶۲	۰	۱
۱۳۶۵	۸۹۹۷	۲۵۴۸	۰	۰	۵۲۴۹	۰	۰
۱۳۶۶	۱۰۲۷۵	۵۰۰۵	۰	۰	۵۲۶۹	۰	۱

ماخذ : سازمان تعاون روستائی استان



۱.۸ - تخمین مساحت مراتع استان برحسب نوع در سال ۱۳۶۶ (هکتار)

مساحت	نوع مراتع
۱۲۵۰۰۰۰	جمع .....
.	مراتع درجه ۱: شامل مراتع مشجر جنگلی با ظرفیت ۲ گوسفند در یک هکتار در یک دوره تعلیف
۱۸۰۰۰۰	مراتع درجه ۲: با ظرفیت یک گوسفند در یک هکتار در یک دوره تعلیف
۴۴۰۰۰۰	مراتع درجه ۳: با ظرفیت یک گوسفند در دو هکتار در یک دوره تعلیف
۶۳۰۰۰۰	مراتع درجه ۴: با ظرفیت یک گوسفند در چهار هکتار در یک دوره تعلیف

ماخذ: سرچنگلداری کل استان

۱.۹ - مساحت و ظرفیت مراتع و تعداد پروانه های صادره برای چرا در استان : ۱۳۶۶

تعداد پروانه صادر شده	ظرفیت چرا برحسب تعداد دام (راس)	مساحت مراتع بازدهی شده (هکتار)	سال
۲۲۰	۵۰۰۰۰	۵۰۰۰۰	۱۳۶۵
.	۶۰۰۰۰	۹۰۰۰۰	۱۳۶۶

ماخذ: سرچنگلداری کل استان

۱۱ - مساحت جنگل کاری و نهالستان و طرحهای جنگلداری استان : ۱۳۶۶

برداشت سالانه (مترمکعب)	طرح جنگلداری دانه زاو شاخه را		مساحت نهالستان/ احداث شده (هکتار)	مساحت جنگلکاریها (هکتار)	سال
	مساحت (هکتار)	تعداد			
.	.	.	۶	۲۰۰	۱۳۶۵
.	.	.	۹	۵۴۰	۱۳۶۶

ماخذ: سرچنگلداری کل استان

۱۱۱- اهم فعاليتهاى انجام شده در زمينه مرتعدارى و اصلاح مراتع در استان : ۱۳۶۶

شهرستان	توليد نهال (اصل)	نهال كارى (هكتار)	اصلاح مراتع از طريق نزولات آسمانى (هكتار)	احداث كانال آبرسانى (كيلومتر)	همهات آماده كردن زمين (هكتار)
كل استان .....	۵۰۰۰۰	۷۵۰	۱۰۰۰۰	۰	۰
بويراحمد .....	۰	۰	۰	۰	۰
كهكيلويه .....	۰	۰	۲۰۰۰	۰	۰
كچساران .....	۵۰۰۰۰	۷۵۰	۷۰۰۰	۰	۰

ماخذ: سرچنگلدارى كل استان

۱۱۲- اقدامات انجام شده در زمينه آب خيزداری استان : ۱۳۶۶

شهرستان	بانگست سازى (كيلومتر)	سد خشكه مترمكب (مترمكب)	ترازى بندي (هكتار)	ديوار سنگ سازى (متر)
كل استان .....	۲۵	۲۰۰۰	۲۵۰	۶/۵
بويراحمد .....	۵	۱۰۰۰	۱۰۰	۲
كهكيلويه .....	۲۰	۲۰۰۰	۱۵۰	۲/۵
كچساران .....	۰	۰	۰	۰

ماخذ: سرچنگلدارى كل استان

۱۱۲- تعداد و مبلغ وامهای پرداختی و مبلغ وصولی بانک کشاورزی در استان کهگیلویه و بویراحمد  
سال ۱۳۶۶ " هزار ریال "

مبلغ وصولی	مبلغ وامهای پرداختی	تعداد وامهای پرداختی	شهرستان
۲۵۴۶۹۶۷	۳۰۱۵۵۲۱	۵۰۷۸	کل استان .....
۹۳۱۲۲۲	۱۲۸۰۸۲۹	۲۸۶۸	بویراحمد .....
۹۰۰۴۴۲	۷۸۴۴۶۸	۹۷۱	کهگیلویه .....
۷۱۵۱۰۳	۸۵۰۲۱۴	۱۲۳۹	کچساران .....

ماخذ: بانک کشاورزی استان

۱۱۴- تعداد و مبلغ وامهای پرداختی بانک کشاورزی در شهرستانهای استان " هزار ریال "

۱۳۶۶		۱۳۶۵		۱۳۶۴		شهرستان
مبلغ	تعداد	مبلغ	تعداد	مبلغ	تعداد	
۲۰۱۵۵۲۱	۵۰۷۸	۲۶۷۵۷۲۲	۵۲۵۷	۲۵۲۲۸۲۸	۵۶۲۶	کل استان .....
۱۲۸۰۸۲۹	۲۸۶۸	۱۰۵۲۶۹۰	۲۹۲۷	۶۷۹۶۵۱	۱۱۵۲	بویراحمد .....
۷۸۴۴۶۸	۹۷۱	۸۵۹۲۲۲	۱۱۹۵	۸۹۲۵۲۱	۱۴۶۲	کهگیلویه .....
۸۵۰۲۱۴	۱۲۳۹	۷۶۲۸۲۰	۱۲۳۵	۹۵۰۶۴۶	۳۰۲۱	کچساران .....

ماخذ: بانک کشاورزی استان

۱۱۵- مبلغ وصولی بانك كشاورزی در شهرستانهای استان ( مستقیم و غیرمستقیم ) " هزارریال "

شهرستان	۱۳۶۴	۱۳۶۵	۱۳۶۶
كل استان .....	۷۲۸۰۴۱	۲۰۱۳۹۶۵	۲۵۴۶۹۶۷
بويراحمد .....	۲۲۵۶۴۵	۷۲۶۸۲۷	۹۲۱۴۲۲
كهنكلیه .....	۲۹۱۸۷۰	۷۲۴۹۷۰	۹۰۰۴۴۲
كچساران .....	۲۲۰۵۲۶	۵۵۲۱۳۸	۷۱۵۱۰۲

ماخذ: بانك كشاورزی استان

۱۱۶- مبلغ تسهیلات اعطائی بانك كشاورزی به تفكیک نحوه مصرف در استان: ۱۳۶۶ " هزارریال "

شهرستان	هزینه های جاری	تسطیح اراضی	خرید دام	ماشین آلات ادوات كشاورزی	خرید وسائل كار
باشت .....	۸۷۵۷۵	۴۸۸۰	۵۶۲۶۵	۰	۹۷۲۰
دوكنبدان .....	۱۵۸۲۱۰	۱۵۵۹۰	۴۷۰۶۰	۷۲۸۵	۲۵۲۳۵
دمدشت .....	۱۲۸۰۵۵	۱۷۲۸۰	۹۲۰۰	۵۱۰۸	۷۲۸۰
سی سخت .....	۱۹۷۱۵۰	۲۲۶۹۰	۲۷۱۴۰	۱۸۹۰	۲۵۴۹۰
پاسوج .....	۲۱۹۱۰۰	۲۹۲۰	۲۸۴۶۰	۵۴۹۰	۱۳۲۴۰

ماخذ: بانك كشاورزی استان

۱۶ مبلغ تسهیلات اعطائی .... ( دنباله )

" هزارریال "

جمع با شرکتهای تعاونی	جمع ( مستقیم )	امور آبپاری	خریدکننده ( کللی وملکه )	احداث باغ و پودج	ساختمان و تاسیسات	شعبه
۲۲۲۸۴۱	۲۲۲۸۴۱	۲۹۰۵۶	۶۷۹۰	۸۴۴	۲۹۶۱۱	باشت .....
۶۰۵۲۷۲	۲۲۲۲۷۲	۲۴۰۵۰	۱۲۹۷۰	۱۱۰۴۹	۲۱۷۲۴	درگنبدان .....
۷۸۴۴۶۸	۲۰۲۲۶۸	۴۱۷۲۵	۲۷۲۰	۲۱۰۷۰	۵۸۶۲۰	دمدشت .....
۴۲۰۹۲۹	۴۲۰۹۲۹	۲۱۲۱۰	۱۹۵۰	۲۱۱۹۹	۶۶۵۲۰	سی سخت .....
۹۴۹۹۰۰	۵۰۹۹۰۰	۲۴۵۲۰	۴۶۰۹۰	۲۷۱۰۰	۱۱۲۹۷۰	باسج .....

ماخذ: بانک کشاورزی استان

( راس )

۱۱۷- آمار کشتار انواع دام در شهرداریهای استان : ۱۳۶۵

شتر ( نفر )	کاووش	کاو و کوساله	بزو بزغاله	کوسفند & بیره	شهرداری
.	.	۲۲۹۲	۲۶۲۸۲	۲۷۱۲۶	کل استان .....
.	.	۹۵۶	۶۴۱۰	۷۵۸۹	شهرستان بهیراحمد .....
.	.	۷۹۲	۵۶۱۴	۷۳۹۱	تاسوج .....
.	.	۱۶۲	۷۹۶	۱۹۸	سی سخت .....
.	.	۱۹۰	۲۲۵۲	۴۹۴۲	شهرستان کهکیلویه .....
.	.	۸۵	۱۲۷۰	۴۶۲۰	دمدشت .....
.	.	۱۰۵	۱۰۸۲	۲۲۲	چرام .....
.	.	۱۱۴۷	۱۷۷۲۱	۱۴۵۹۴	شهرستان کچساران .....
.	.	۱۱۴۷	۱۷۷۲۱	۱۴۵۹۴	دوگنبدان .....

ماخذ: مرکز آمار ایران - آمار کشتار دام کشتار گاوهای کشور در سال ۱۳۶۵

۱۸-ادامهای کشتار شده در مرکز استان بر حسب ماه : ۱۳۶۵ (راس)

شتر (نفر)	گاومیش	گاو و کوساله	بسیز و بوزغاله	کوسلند و بیره	ماه
.	.	۷۹۳	۵۶۱۳	۷۳۹۱	جمع .....
.	.	۱۳۱	۱۰۷۰	۲۸۵۲	بهار .....
.	.	۷۹	۳۶۲	۱۸۱۳	فروردین .....
.	.	۳۴	۴۹۳	۲۴۵۸	اردیبهشت .....
.	.	۱۸	۲۱۳	۵۸۲	خرداد .....
.	.	۱۴۱	۲۹۰۸	۱۶۱	تابستان .....
.	.	۴	۳۱۱	۴۸	تیر .....
.	.	۳۰	۱۴۸۷	۴۲	مرداد .....
.	.	۷۱	۱۳۱۰	۷۱	شهریور .....
.	.	۲۸۲	۱۵۷۶	۵۵۰	پائیز: .....
.	.	۵۷	۹۱۹	۸۷	مهر .....
.	.	۱۲۲	۵۱۹	۱۶۲	آبان .....
.	.	۱۰۴	۱۳۸	۳۰۱	آذر .....
.	.	۲۷۴	۶۰	۱۸۲۶	زمستان .....
.	.	۱۴۶	۴۸	۳۴۰	دی .....
.	.	۷۰	۵	۵۱۲	بهمن .....
.	.	۵۸	۷	۹۹۴	اسفند .....

ماخذ: مرکز آمار ایران - آمار کشتار دام کشتارگانه‌های کشور در سال ۱۳۶۵

۱۱۹- تعداد : وزن و میانگین لاشه يك راس از انواع دام كشتار شده در حوزه عمل  
شهرداریهای استان ۶۵ - ۱۳۶۱  
( راس - كيلوكرم )

سال	گوسفند و بیره			بز و بزغاله		
	تعداد	وزن	میانگین وزن يك لاشه	تعداد	وزن	میانگین وزن يك لاشه
۱۳۶۱	۲۹۱۵۴	۷۲۱۱۹۲	۲۴/۷۲	۱۲۴۰۲	۱۷۶۹۰۴	۱۴/۲۶
۱۳۶۲	۴۱۸۶۹	۹۵۱۴۵۹	۲۲/۷۲	۱۶۹۶۲	۲۵۱۴۴۹	۱۴/۸۲
۱۳۶۳	۷۴۷۶۴	۱۶۷۷۲۷۹	۲۲/۴۲	۲۴۹۸۶	۲۷۲۴۸۲	۱۴/۹۰
۱۳۶۴	...	...	...	...	...	...
۱۳۶۵	۲۷۱۲۶	۵۵۴۶۹۶	۲۰/۴۴	۲۶۴۸۲	۲۹۶۸۸۰	۱۴/۹۸

۱۱۹ (تعداد ، وزن و میانگین لاشه ..... ( جنهاله )

سال	گاو و گوساله			گاو میش			شتر		
	تعداد	وزن	میانگین وزن يك لاشه	تعداد	وزن	میانگین وزن يك لاشه	تعداد	وزن	میانگین وزن يك لاشه
۱۳۶۱	۲۴۸	۲۴۴۹۲	۷۰/۹	.	.	.	.	.	.
۱۳۶۲	۲۰۸۰	۱۱۷۲۴۴	۵۶/۴۱	.	.	.	.	.	.
۱۳۶۳	۲۲۹۶	۲۴۰۱۹۲	۶۹/۸۴	.	.	.	.	.	.
۱۳۶۴	...	...	...	...	...	...	...	...	...
۱۳۶۵	۲۲۹۲	۲۰۵۷۶۴	۸۹/۷۳	.	.	.	.	.	.

مأخذ : - مرکز آمار ایران - آمار كشتار دام كشتار گاوهای كشور ( نشریات  
سالهای مختلف )



۱۲. متوسط قیمت خرده فروشی یک کیلو گرم گوشت کوسفند و بیره هر حسب ماه در مرکز استان ۱۳۶۱-۶۵ (ریال)

شهریور	مرداد	تهر	خرداد	اردیبهشت	فروردین	سال
۷۵۰	۷۵۰	۷۵۰	۷۵۰	۷۵۰	۸۰۰	۱۳۶۱
۸۵۰	۸۵۰	۸۵۰	۹۵۰	۹۰۰	۹۰۰	۱۳۶۲
۷۵۰	۷۵۰	۸۰۰	۸۰۰	۸۵۰	۸۵۰	۱۳۶۳
...	...	...	.....	...	...	۱۳۶۴
۱۱۴۰	۱۱۴۰	۹۰۰	۹۰۰	۹۰۰	۹۰۰	۱۳۶۵

۱۲. متوسط قیمت خرده فروشی ..... (دنباله)

اسفند	بهمن	دی	آذر	آبان	مهر	سال
۹۰۰	۹۰۰	۹۰۰	۹۰۰	۹۰۰	۸۵۰	۱۳۶۱
۹۰۰	۹۰۰	۹۰۰	۸۵۰	۹۰۰	۸۵۰	۱۳۶۲
۱۰۰۰	۹۵۰	۸۵۰	۸۵۰	۷۵۰	۷۵۰	۱۳۶۳
...	...	...	...	...	...	۱۳۶۴
۱۲۰۰	۱۲۰۰	۱۲۰۰	۱۲۰۰	۱۲۰۰	۱۲۰۰	۱۳۶۵

ماخذ: - مرکز آمار ایران - آمار کشتار دام کشتارگاههای کشور (نشریات مختلف)

۱۲) - متوسط قیمت خرده فروشی يك كیلوگرم كروست بزر و بزغاله بر حسب ماه در مركز استان ۶۵ - ۱۳۶۱ (ریال)

شهریور	مرداد	تهر	خرداد	اردیبهشت	فروردین	سال
۷۵۰	۷۵۰	۰	۰	۰	۰	۱۳۶۱
۰	۰	۰	۰	۰	۰	۱۳۶۲
۰	۰	۰	۰	۰	۰	۱۳۶۳
...	...	...	...	...	...	۱۳۶۴
۱۱۴۰	۱۱۴۰	۹۰۰	۹۰۰	۹۰۰	۹۰۰	۱۳۶۵

۱۳) متوسط قیمت خرده فروشی ..... (دنباله)

اسفند	بهمن	دی	آذر	آبان	مهر	سال
۰	۰	۰	۰	۰	۰	۱۳۶۱
۰	۰	۰	۰	۰	۸۵۰	۱۳۶۲
۱۰۰۰	۰	۸۵۰	۰	۰	۷۵۰	۱۳۶۳
...	...	...	...	...	...	۱۳۶۴
۱۲۰۰	۱۲۰۰	۱۲۰۰	۱۲۰۰	۱۲۰۰	۱۲۰۰	۱۳۶۵

مآخذ : - مركز آمار ايران - آمار كشزار دام كشزارگاهای كشور ( نشریات سالهای

مختلف )

۱۲۲. متوسط قیمت خرده فروشی يك كیلوگرم گوشت گاو و بوساله بر حسب ماه در مرکز

( ریال )

استان ۶۵ - ۱۳۶۱

شهریور	مرداد	تهر	خرداد	اردیبهشت	فروردین	سال
.	۶۲۵	.	.	.	.	۱۳۶۱
.	.	.	.	.	.	۱۳۶۲
۶۰۰	۷۰۰	۷۰۰	۷۵۰	۷۵۰	۸۰۰	۱۳۶۳
...	...	...	...	...	...	۱۳۶۴
۱۰۰۰	۱۰۰۰	۷۰۰	۷۰۰	۷۰۰	۷۰۰	۱۳۶۵

۱۲۲. متوسط قیمت خرده فروشی ..... ( دنباله )

اسفند	بهمن	دی	آذر	آبان	مهر	سال
.	.	۸۵۰	۸۵۰	۸۵۰	۸۵۰	۱۳۶۱
۸۵۰	۸۵۰	۸۵۰	۷۵۰	۸۰۰	۷۵۰	۱۳۶۲
۹۰۰	۸۰۰	۷۰۰	۷۰۰	۶۰۰	۶۰۰	۱۳۶۳
...	...	...	...	...	...	۱۳۶۴
۱۲۰۰	۱۲۰۰	۱۲۰۰	۱۲۰۰	۱۱۰۰	۱۱۰۰	۱۳۶۵

ماخذ :- مرکز آمار ایران - آمار کشتار گاوهای کشور ( نشریات سالهای مختلف )

۱۲۲ - توزیع و ارزش فروش قند و شکر استان در سال ۱۳۶۶ به حساب ماه

ارزش فروش (هزار ریال)			مقدار (تن)			مساه
شکر	قند	جمع	شکر	قند	جمع	
۸۴۸۸۷	۲۲۵۱۰۲	۳۱۹۹۸۹	۸۲۳	۷۰۶۸	۷۸۹۱	جمع کل
۵۶۳۸	۵۱۳۷	۱۰۷۷۵	۳۹	۱۴۱	۱۷۰	فروردین
۱۶۵۴۱	۲۱۵۰۸	۳۸۰۴۹	۱۰۲	۶۵۱	۷۵۳	اردیبهشت
۱۲۵۲۵	۴۰۸۱۴	۵۳۳۳۹	۲۵۱	۷۶۷	۱۰۱۸	خرداد
۴۰۷۵	۱۵۴۳۴	۱۸۵۰۹	۳۵	۴۶۰	۴۹۵	تیسر
۱۷۷۰	۹۴۴۵	۱۱۲۱۵	۱۹	۳۸۹	۴۰۸	مرداد
۳۴۳۸	۱۸۹۷۲	۲۲۴۱۰	۳۷	۵۹۳	۶۳۰	شهریور
۱۱۱۱۱	۳۱۴۶۸	۴۲۵۷۹	۶۴	۱۰۸۷	۱۱۵۱	مهر
۹۲۵۳	۸۵۹۸	۱۷۸۵۱	۴۹	۳۰۹	۳۵۸	آبان
۸۲۴۸	۳۱۹۱۹	۴۰۱۶۷	۴۷	۷۴۹	۷۹۶	آذر
۳۳۹۶	۱۸۶۴۴	۲۱۹۴۰	۴۷	۶۳۱	۶۷۸	دی
۳۴۷۳	۱۷۳۵۸	۲۰۸۳۰	۵۱	۵۰۶	۵۵۷	بهمن
۵۵۱۰	۳۵۹۰۵	۴۱۴۱۵	۹۳	۸۹۶	۹۸۹	اسفند

ماخذ: اداره کل قند و شکر استان

۱۲۴ - معادن در حال بهره برداری شهرستانهای استان در سال : ۱۳۶۶

شهرستان	جمع کلی	معادن سطح الارضی			
		کج	نمک آبی وسنگی	سنگ لاشه مورائشکی و سنگ لاشه ساختمانی	سنگ نما ساختمانی
کل استان .....	۲۴	۱۳	۱	۷	۲
بهر احمد .....	۱۱	۴	۱	۴	۲
کهنکلوته .....	۸	۶	۰	۱	۰
کچساران .....	۵	۳	۰	۲	۰

ماخذ: اداره کل معادن و فلزات استان

۱۲۵ - میزان استخراج برخی از مواد کانی در استان در سال : ۱۳۶۶ ( تن )

شهرستان	جمع کل	کج	نمک آبی و سنگی	سنگ لاشه مورائشکی و سنگ لاشه ساختمانی	سنگ نما ساختمانی	سایر
بهر احمد .....	۸۰۵۵۰	۲۳۰۰۰	۱۳۰۰	۵۰۰۰۰	۶۲۵۰	۰
کهنکلوته .....	۸۲۵۰۰	۷۳۰۰۰	۰	۸۰۰۰	۰	۲۵۰۰
کچساران .....	۴۱۰۰۰	۳۵۰۰۰	۰	۶۰۰۰	۰	۰

ماخذ: اداره کل معادن و فلزات استان

۱۲۶ - سرمایه گذاری در دست اجرا توسط بخش خصوصی در مراحل مختلف انجام در شهرستانهای استان : ۱۳۶۶ (میلون ریال)

پروانه بهره برداری		پروانه های تاسیس		کارتهای شناسائی		شهرستان
میزان سرمایه	تعداد	میزان سرمایه	تعداد	میزان سرمایه	تعداد	
۶۸۲/۸	۸	۷۸	۲	.	.	کل استان .....
۶۷۲/۸	۷	۷۸	۲	.	.	بهر احمد .....
۱۲	۱	.	.	.	.	کهنکلیه .....
.	.	.	.	.	.	کچاران .....

۱۲۶ - سرمایه گذاری در دست اجرا .... (دنباله)

جمع		موافقتهای اصولی		شهرستان
میزان سرمایه	تعداد	میزان سرمایه	تعداد	
۱۹۴۵/۲	۲۵	۱۱۸۲/۴	۱۲	کل استان .....
۱۴۰۸/۸	۱۶	۶۵۸	۶	بهر احمد .....
۲۲۲/۶	۴	۲۳۲/۶	۲	کهنکلیه .....
۲۹۱/۸	۵	۲۹۱/۸	۵	کچاران .....

ماخذ: اداره کل صنایع استان

۱۲۷ - سرمایه گذاری در دست اجرا توسط بخش خصوصی در مراحل مختلف انجام بر حسب نوع صنایع در استان : ۱۳۶۶  
 "میلیون ریال"

پروانه برداری		پروانه های تأسیس		موافقت های اصولی		فعالیت
میزان سرمایه	تعداد	میزان سرمایه	تعداد	میزان سرمایه	تعداد	
۶۸۴/۸	۸	۷۸	۳	۱۱۸۲/۴	۱۴	جمع کل .....
.	.	.	.	۱۹۳	۲	صنایع مواد غذایی ، آشامیدنی ها و درختانجات
۲۷	۱	۳	۱	۴۷۳	۵	صنایع نساجی ، پوشاک و چرم .....
.	.	.	.	.	.	صنایع چوب و محصولات چوبی .....
.	.	.	.	.	.	صنایع کاغذ ، مقوا ، چاپ و صحافی ..
۴۸۶	۱	.	.	.	.	صنایع شیمیائی .....
۷۷	۲	۴۵	۱	۳۹۳/۴	۶	صنایع محصولات معدنی غیر فلزی .....
۴	۱	.	.	.	.	صنایع فلزات اساسی .....
.	.	.	.	.	.	صنایع محصولات و ماشین آلات فلزی فابریکی
۸۰/۸	۳	۳۰	۱	۱۳۳	۱	صنایع متفرقه .....

۱۲۷ - سرمایه گذاری در دست اجرا .... (دنباله)

جمع		کارت شناسائی		فعالیت
میزان سرمایه	تعداد	میزان سرمایه	تعداد	
۱۹۴۵/۲	۲۵	.	.	جمع کل .....
۱۹۳	۲	.	.	صنایع مواد غذایی ، آشامیدنی ها و درختانجات
۵۱۳	۷	.	.	صنایع نساجی ، پوشاک و چرم .....
.	.	.	.	صنایع چوب و محصولات چوبی .....
.	.	.	.	صنایع کاغذ ، مقوا ، چاپ و صحافی .....
۴۸۶	۱	.	.	صنایع شیمیائی .....
۵۱۵/۴	۹	.	.	صنایع محصولات معدنی غیر فلزی .....
۴	۱	.	.	صنایع فلزات اساسی .....
.	.	.	.	صنایع محصولات و ماشین آلات فلزی فابریکی
۲۳۳/۸	۵	.	.	صنایع متفرقه .....

ماخذ: اداره کل صنایع استان

۱۲۸- مراکز تلگرافی شهرستانهای استان : ۱۳۶۶

شهرستان	جمع	تله تاییپ		مورس	تلفنکرام	جنتکس
		ارتباط مستقیم پامرکز	ارتباط غیرمستقیم پامرکز			
کل استان .....	۴۲	۲	۲۱	۰	۱	۸
بويراحمد ....	۲۳	۱	۱۵	۰	۱	۶
کهنکيلويه ...	۹	۰	۸	۰	۰	۱
کچاران ..	۱۰	۱	۸	۰	۰	۱

۱۲۹- تلگرافهای مخابره شده شهرستانهای استان : ۱۳۶۶

درداخل استان				شهرستان
وارد		صادر		
کلمه	تلگرام	کلمه	تلگرام	
۱۵۰۰۰	۶۰۰۰	۱۱۷۰۰۰	۸۰۰۰	کل استان .....
۴۵۰۰۰	۳۰۰۰	۵۲۰۰۰	۴۰۰۰	بويراحمد .....
۱۴۰۰۰	۱۰۰۰	۱۵۰۰۰	۱۰۰۰	کهنکيلويه .....
۳۶۰۰۰	۲۰۰۰	۴۸۰۰۰	۳۰۰۰	کچاران .....

ماخذ: اداره کل مخابرات استان .



۱۲۹ - تلکرافهای مخابره شده ... ( دنباله )

به خارج استان				شهرستان
وارد		صادر		
کلمه	تلگرام	کلمه	تلگرام	
۶۵۱۰۰۰	۲۲۰۰۰	۲۲۲۰۰۰	۲۷۰۰۰	کل استان .....
۲۱۵۰۰۰	۲۱۰۰۰	۲۶۰۰۰۰	۲۴۰۰۰	بهر احمد .....
۶۴۰۰۰	۴۰۰۰	۷۵۰۰۰	۵۰۰۰	کهکیلویه .....
۲۷۲۰۰۰	۱۷۰۰۰	۲۸۸۰۰۰	۱۸۰۰۰	کچساران .....

۱۲۰ - مراکز و تعداد شماره تلفن شهرستانهای استان : ۱۳۶۶

تلفن خودکار شهری			تلفن شهری			شهرستان
بر طرفیست			مراکز بی سهم	مراکز کاربر	تعداد شهرها مجهز به سیستم مایکروروست هستند	
شماره های مشغول بکار	شماره های منصوبه	تعداد مراکز				
۶۴۸۲	۷۰۰۰	۲	۲	۲	۲	کل استان .....
۱۸۹۶	۲۰۰۰	۱	۱	۱	۱	بهر احمد .....
۱۸۵۶	۲۰۰۰	۱	۲	۱	۰	کهکیلویه .....
۲۷۲۰	۲۰۰۰	۱	۰	۱	۱	کچساران .....

ماخذ: اداره کل مخابرات استان

۱۲۰- مراکز و تعداد ... ( دنباله )

تلفن خودکار شهری						شهرستان
همگانی			کم ظرفیت			
شهری		تعداد مراکز	شماره های مشغول بکار	شماره های منصوبه	تعداد مراکز	
شماره های مشغول بکار	شماره های منصوبه					
۱۶	۱۶	۰	۲۵۴	۲۶۰	۶	کل استان .....
۶	۶	۰	۷۲	۱۰۰	۱	بهر احمد .....
۲	۲	۰	۱۹۷	۲۶۰	۲	کهکیلویه .....
۸	۸	۰	۸۴	۱۰۰	۱	کچساران ...

۱۲۰- مراکز و تعداد ... ( دنباله )

روستاهایی دارای ارتباط تلفنی	تلفن خودکار شهری		شهرستان
	همگانی		
	بهین شهری		
	شماره های مشغول بکار	شماره های منصوبه	
۲۱	۱۴	۱۴	کل استان .....
۱۲	۷	۷	بهر احمد .....
۹	۲	۲	کهکیلویه .....
۱۰	۵	۵	کچساران .....

ماخذ: اداره کل مخابرات استان

۱۲۱- آمار کارکرد تلفن بین‌المللی از طریق ای . سی . ای : ۱۳۶۶

مبلغ ( ریال )	دقیقه	شهرستان
۸۹۲۹۰۰۰	۲۰۰۰۰	کل استان .....
۲۱۴۰۰۰۰	۷۰۰۰	بهر احمد .....
۱۵۳۶۰۰۰	۵۰۰۰	کهنکلیه .....
۵۲۵۲۰۰۰	۱۸۰۰۰	گیساران .....

۱۲۲- آمار مکالمات تلفن بین شهری از طریق تلفنخانه در شهرستانهای استان : ۱۳۶۶

مدت مکالمه ( هزار دقیقه )	تعداد مراجعین ( هزار نفر )	شهرستان
۱۴۶۲۰۰۰	۲۶۶۰۰۰	کل استان .....
۵۵۴۰۰۰	۱۲۵۰۰۰	بهر احمد .....
۲۱۲۰۰۰	۹۲۰۰۰	کهنکلیه .....
۵۹۷۰۰۰	۱۲۹۰۰۰	گیساران .....

۱۲۳- درآمد تلفن شهری و بین شهری و تلگراف شهرستانهای استان : ۱۳۶۶

تلگراف	تلفن بین شهری	تلفن شهری	جمع	شهرستان
۶۴۹۹۰۰۰	۶۱۲۲۰۰۰۰	۱۹۷۰۱۵۰۰۰	۲۶۴۷۲۴۰۰۰	کل استان .....
۲۷۲۰۰۰۰	۲۱۲۴۶۰۰۰	۱۲۵۷۸۲۰۰۰	۱۴۹۹۵۹۰۰۰	بهر احمد .....
۹۴۱۰۰۰	۱۲۹۹۱۰۰۰	۲۲۲۰۷۰۰۰	۲۷۲۲۹۰۰۰	کهنکلیه .....
۲۸۲۸۰۰۰	۲۵۷۸۲۰۰۰	۲۸۹۲۵۰۰۰	۶۷۵۲۶۰۰۰	گیساران .....

ماخذ: اداره کل مخابرات استان

۱۲۴ - تعدادتاسسات وامكانات پستی شهرستانهای استان : ۱۳۶۶

دفتر پست		باجه	اداره پست	شهرستان
روستائی	شهری			
۱۵	۰	۱	۳	کل استان .....
۶	۰	۰	۱	بهر احمد .....
۶	۰	۰	۱	کهکیلویه .....
۳	۰	۱	۱	کچاران .....

۱۲۴ - تعدادتاسسات وامكانات ... ( دنباله )

سندوقهای شخصی واگذار شده	سندوق روستائی	سندوق شهری	سندوق پستی کارمزد بکوری	نمایندگی پست	شهرستان
۲۸۱	۲۱۶	۱۷۲	۰	۲۶	کل استان .....
۱۲۲	۱۲۲	۵۴	۰	۱۴	بهر احمد .....
۸۲	۴۵	۲۶	۰	۱۵	کهکیلویه .....
۶۶	۲۹	۲۲	۰	۷	کچاران .....

ماخذ: اداره کل پست استان

۱۲۵- نامه ها و امانات پستی رسیده و فرستاده در استان : ۱۳۶۶

رسیده						شهرستان
امانات	نمونه کالا	بیمه پستی	نامه		جمع	
			سفارشی	عادی		
۱۰۰۸۸	.	۲۶۹۰	۱۱۸۲۸۲	۲۱۴۲۱۹۸	۲۳۶۰۴۸۰	کل استان .....
۲۸۶۰	.	۱۲۱۴	۴۹۰۸۰	۷۶۰۲۶۸	۸۱۴۴۵۲	بويراحمد .....
۲۵۰۸	.	۱۲۳۶	۱۸۱۹۲	۵۹۷۱۲۵	۶۱۹۰۶۱	کهنکيلويه .....
۲۷۲۰	.	۱۲۴۰	۵۱۰۱۰	۷۸۴۸۰۵	۸۴۰۷۷۵	کچساران .....

۱۲۵- نامه ها و امانات پستی .... ( دنباله )

فرستاده						شهرستان
امانات	نمونه کالا	بیمه پستی	نامه		جمع	
			سفارشی	عادی		
۴۹۲۸	.	۲۱۵۸	۱۰۹۹۷۶	۲۰۰۱۶۹	۲۱۱۹۹۴۵	کل استان .....
۱۵۶۷	.	۱۸۰۷	۴۲۵۶۸	۷۵۷۲۲۰	۸۰۲۱۷۲	بويراحمد .....
۹۵۶	.	۷۰۸	۱۵۶۹۴	۴۶۷۲۲۰	۴۸۴۹۱۴	کهنکيلويه .....
۲۴۲۵	.	۶۴۲	۵۱۷۱۴	۷۷۷۰۴۰	۸۲۱۸۵۴	کچساران .....

ماخذ: اداره کل پست استان

۱۲۶ - درآمدیستی شهرستانهای استان : ۱۳۶۶

ریال

شهرستان	جمع	درآمد فروش تمبر پاکات	درآمد فروش تمبر بادکاری
کل استان .....	۲۶۱۲۸۲۰۰	۴۲۱۷۸۰۰	۱۶۲۲۶۵۵۰
بهر احمد .....	۱۴۱۶۳۸۸۹	۱۹۸۷۸۰۰	۱۰۵۲۹۰۵۰
کهنکلیه .....	۴۱۱۷۴۱۵	۷۰۵۰۰۰	۲۲۵۱۵۰۰
کچاران .....	۷۸۵۶۹۹۶	۱۶۲۵۰۰۰	۳۴۲۶۰۰۰

۱۲۶ - درآمدیستی ... ( دنباله )

شهرستان	درآمد امانات	درآمد صندوقهای شخصی	درآمد متفرقه ( شامل کسر تمبر انبارداری و فرمهای دیوان )
کل استان .....	۴۱۷۰۷۷۲	۵۱۰۰۰۰	۹۱۲۱۷۷
بهر احمد .....	۸۴۸۵۸۴	۲۲۰۰۰۰	۵۶۸۴۵۵
کهنکلیه .....	۸۵۹۰۷۴	۱۲۰۰۰۰	۱۸۱۸۴۱
کچاران .....	۲۴۶۳۱۱۵	۱۷۰۰۰۰	۱۶۲۸۸۱

ماخذ: اداره کل پست استان

۱۲۷- مقدار ارزش فروش توتون توسط دخانیات در استان

۱۳۶۶		۱۳۶۵		نوع
ارزش (ریال)	مقدار (کیلوگرم)	ارزش (ریال)	مقدار (کیلوگرم)	
۲۲۵۵۷۰	۲۵۲۶/۵	۲۱۷۶۵۰	۱۲۹۰	جمع کل .....
۱۳۱۲۵۰	۲۶۲/۵	۶۷۵۰۰	۱۲۵	نیکوب .....
۲۱۲۳۲۰	۲۲۶۴	۱۵۰۱۵۰	۱۱۵۵	توتون چوق درجه ۱ ....

ماخذ: دخانیات شهرستانهای استان

۱۲۸- مقدار ارزش فروش تنباکو توسط دخانیات در استان

۱۳۶۶		۱۳۶۵		نوع
ارزش (ریال)	مقدار (کیلوگرم)	ارزش (ریال)	مقدار (کیلوگرم)	
۱۷۱۴۷۲۰۰	۱۲۳۴۸۰	۱۱۷۷۵۴۰۰	۸۴۱۱۰	جمع کل .....
۱۷۱۴۷۲۰۰	۱۲۳۴۸۰	۱۱۷۷۵۴۰۰	۸۴۱۱۰	تنباکو پیراجانی ....

ماخذ: دخانیات شهرستانهای استان

۱۲۹- مقدار و ارزش فروش سبکارت توسط دخانیات در استان (مزارنخ - هزارریال)

۱۳۶۶		۱۳۶۵		نوع سبکارت
ارزش (هزارریال)	مقدار (هزارنخ)	ارزش (هزارریال)	مقدار (هزارنخ)	
۸۶۶۰۴۸	۱۴۷۰۷۱	۸۴۹۸۷۸	۱۴۹۶۷۸	جمع کل .....
۱۸۱۸۷۶	۴۵۴۶۹	۴۸۷۳۱	۱۲۱۸۴	زر .....
۱۹۴۶۴	۵۵۶۱	۴۰۲۴۰	۸۶۴۰	مافیلتردار .....
۱۵۷۱۴	۲۴۰۸	۵۰۷۲۴	۱۰۶۸۱	شهرار .....
۴۲۴۰	۲۱۶۵	۱۴۴۰	۷۱۰	ویژه ۲۰ عددی .....
۶۶۴۰۰	۴۰۱۲۷	۴۴۴۴۴	۱۲۱۹۶	ما ۴۰ عددی .....
۴۰۴۶۶	۴۰۱۲۴	۶۶۴۸۰	۲۴۱۴۰	ما ۵۰ عددی .....
۵۴۸۹۸۱	۴۵۷۴۹	۵۷۹۴۸۹	۴۷۴۹۷	تهر .....
۹۱۱۸	۴۵۵۹	۴۹۶۶۴	۱۴۸۴۱	ما ۲۰ عددی .....

ماخذ: دخانیات شهرستانهای استان .



۱۲۰ - میزان حق بیمه های دریافتی و خسارات پرداختی شرکت بیمه ایران در استان : ۱۳۶۶  
(هزارریال)

خسارات پرداختی (۱)		حق بیمه دریافتی		شهرستان
مبلغ	تعداد	مبلغ	تعداد	
۷۱۲۴	۷۱	۲۶۱۲۸	۱۳۸۱	بویرا احمد .....

(۱) - خسارات پرداختی باضامه هزینه کارشناسی است .

ماخذ: نمایندگی بیمه ایران در استان

۱۴۱ - میزان حق بیمه دریافتی شرکت بیمه ایران در استان برحسب نوع بیمه : ۱۳۶۶  
(هزارریال)

آتش سوزی	شخص ثالث	بنده اتومبیل	جمع	شهرستان
۲۵۲۱	۴۴۸۱	۷۲۱	۲۵۷۶۶	بویرا احمد .....

۱۴۱ - میزان حق بیمه دریافتی ... ( دنباله )

حوادث	عمر جمعی	باربری	شهرستان
۱۶۰۳۳	۰	۰	بویرا احمد .....

ماخذ: نمایندگی بیمه ایران در استان

( هزارهال )

۱۲۲- سهرده های نزد بانكهای استان : ۱۳۶۶

میداری		جمع		بانك
مبلغ	تعداد	مبلغ	تعداد	
۲۴۶۵۱۲۷	۱۸۸۲۹	۱۲۱۵۵۲-۵	۱۲۷۱۵۶	كل استان .....
۵۷۷۷۱۷	۲۶۶۸	۱۴۱۷۹۱۷	۱۵-۵۱	بانك ملی .....
۲۱۲۶۷-۵	۷۲۷۸	۶۷۶۵۴۰	۶۲۹۴۵	بانك استان .....
۵۹۱۷۷۲	۴۹۱۸	۱۴۹۹۹۰۰	۱-۶۶۹	بانك سپه .....
۷۲۸۲۷۸	۲۲۲۸	۱۵۱-۲۵۲	۸۷۲۷	بانك ملت .....
۲۷۶۵۱۷	۷۲۲	۵۲۲۹۵۴	۲-۷۴۹	بانك كشاورزی .....
.	.	۲-۲۷۲۵	۸۹۹۱	بانك مسكن .....
۵۴۸۵۷	۴	۵۴۸۵۷	۴	بانك تجارت .....

۱۲۲- سهرده های نزد بانكهای استان ( دنباله )

سایر		پس انداز		مدت دار		بانك
مبلغ	تعداد	مبلغ	تعداد	مبلغ	تعداد	
۲۲-۸۲۵	۲۲۲۴	۲۸۲۵۲۱۲	۸۶۷۸۸	۴۵۱۲۱۱۱	۱۹۲۹۵	كل استان .....
۲۱۲-۷۸	۲۱-۷	۲۸۷-۹۹	۸-۶۶	۴۲-۰۲۲	۱۲۱۰	بانك ملی .....
۱-۲۲۶۷	۱-۷	۱۴۲-۲۱۷	۴-۴-۰۶	۲۱۱۵۲-۱	۱۵۱۵۴	بانك استان .....
.	.	۸۸۷۱۲	۲۱۱۹	۸۱۹۴۱۵	۲۶۲۲	بانك سپه .....
.	.	۶۲-۸۷۲	۶۲۵۵	۱۴۱۱۰۰	۲۶۴	بانك ملت .....
.	.	۱۲۴-۶۵	۱۹۹۷۲	۱۲۲۷۲	۲۴	بانك كشاورزی .....
۱۴۲۹۰	۲۰	۲۸۲۲۴۵	۸۹۷۰	۵۰۰۰	۱	بانك مسكن .....
.	.	.	.	.	.	بانك تجارت .....

ماخذ : بانكهای استان

۱۲۲- اعتبارات پرداختی بانکهای استان : ۱۳۶۶

(هزارریال)

صنعتی و معدنی		کشاورزی		جمع		بانک
مبلغ	تعداد	مبلغ	تعداد	مبلغ	تعداد	
۹۴۷۶۵۵	۲۶۵	۴۰۱۰۷۷۲	۵۴۶۷	۱۸۸۴۶۱۹۹	۱۸۱۱۱	کل استان .....
.	.	۱۱۱۵۶	۴	۱۹۰۴۸۷۶	۲۲۸۰	بانک ملی .....
۷۹۸۰۹۸	۱۸۰	۹۶۹۲۷۱	۲۸۰	۱۱۴۰۹۵۰۲	۹۱۲۲	بانک استان ..
۷۴۰۱۷	۲۱	.	.	۱۲۲۸۹۲۲	۷۸۷	بانک سپه .....
۷۴۵۷۰	۵۲	۱۵۶۹۴	۶	۸۰۴۶۸۰	۷۰۷	بانک ملت .....
۹۷۰	۱	۳۰۱۴۵۵۱	۵۰۷۷	۳۰۱۵۵۲۱	۵۰۷۸	بانک کشاورزی
.	.	.	.	۴۸۲۶۸۸	۱۲۶	بانک مسکن
.	.	.	.	.	.	بانک تجارت

۱۴۲- اعتبارات پرداختی ..... دنباله (

سایر		ساختمان		بازرگانی داخلی		بانک
مبلغ	تعداد	مبلغ	تعداد	مبلغ	تعداد	
۲۸۱۰۴۱۹	۴۲۰۸	۷۱۰۲۴۶۹	۶۵۰۴	۳۹۷۳۸۸۴	۱۶۶۷	کل استان .....
۱۱۱۶۴۴	۱۵۲۶	۸۱۷۳۲۷	۳۰۵	۹۶۴۷۲۹	۴۴۵	بانک ملی .....
۲۵۴۵۹۲۲	۲۰۱۲	۵۰۲۱۹۰۶	۵۸۲۸	۲۰۷۴۱۸۵	۷۲۲	بانک استان ...
۸۵۵۰۵	۲۲۲	۷۲۵۴۷۰	۱۹۱	۳۴۲۹۴۰	۲۲۲	بانک سپه .....
۶۷۲۲۸	۲۲۸	۵۶۰۵۸	۴۴	۵۹۱۰۳۰	۲۶۶	بانک ملت .....
.	.	.	.	.	.	بانک کشاورزی
.	.	۴۸۲۶۸۸	۱۲۶	.	.	بانک مسکن
.	.	.	.	.	.	بانک تجارت

مآخذ : بانکهای استان .

۱۴۴- شعب و نمایندگی بانکها در استان : ۱۳۶۶

تعداد نمایندگی و باجه	تعداد شعب	جمع	بانك
۲	۲۹	۲۲	كل استان .....
۱	۴	۵	بانك ملي .....
۰	۱۲	۱۲	بانك استان .....
۰	۴	۴	بانك سپه .....
۰	۲	۲	بانك ملت .....
۰	۵	۵	بانك كشاورزي .....
۲	۱	۲	بانك مكن .....
۰	۱	۱	بانك تجارت .....

ماخذ : بانکهای استان

۱۴۵- کارکنان بانکها در استان بر حسب درجه تحصیلی : ۱۳۶۶

لسانس و بهشت	دیپلم و فوق دیپلم	کمتر از دیپلم	پیسواد	جمع	بانك
۱۸	۱۸۷	۸۸	۰	۲۹۳	كل استان .....
۲	۲۳	۱۱	۰	۴۶	بانك ملي .....
۶	۸۳	۳۶	۰	۱۲۵	بانك استان .....
۰	۱۰	۸	۰	۱۸	بانك سپه .....
۰	۷	۴	۰	۱۱	بانك ملت .....
۱۰	۴۴	۲۳	۰	۷۷	بانك كشاورزي .....
۰	۸	۴	۰	۱۲	بانك مكن .....
۰	۲	۲	۰	۴	بانك تجارت .....

ماخذ : بانکهای استان

۱۴۶- انواع وامهای پرداختی بانک مسکن بر حسب کهرندگان در استان : ۱۳۵۹-۶۶ (هزار ریال)

شهرستان	کل تسهیلات اعطائی		پس انداز مسکن		بدون سپرده (خاص)	
	تعداد	مبلغ	تعداد	مبلغ	تعداد	مبلغ
کل استان.....	۱۱۵	۲۹۰۰۰۰	۱۹	۶۱۰۰۰	۹۶	۲۲۹۰۰۰
بهر احمد.....	۷۲	۲۵۰۰۰۰	۹	۲۰۰۰۰	۶۳	۲۲۰۰۰۰
کهرگیلویه.....	۲۱	۶۰۰۰۰	.	.	۲۱	۶۰۰۰۰
کچاران.....	۲۲	۸۰۰۰۰	۱۰	۲۱۰۰۰۰	۱۲	۴۹۰۰۰

۱۴۶-انواع وامهای پرداختی ..... ( دنباله )

شهرستان	قرض الحسد مسکن روستائی		تعاونی مسکن غیر کارگری	
	تعداد	مبلغ	تعداد	مبلغ
کل استان.....	۹۳۹۸	۷۳۳۶۷۱	۱۳	۸۴۱۵۰۰
بهر احمد.....	۱۲۰۰	۲۰۰۷۶۸	۱۳	۸۴۱۵۰۰
کهرگیلویه.....	۱۱۹۸	۲۹۹۰۰۰	.	.
کچاران.....	۷۰۰۰	۱۲۳۹۰۲	.	.

۱۴۶-انواع وامهای پرداختی ..... (دنباله)

شهرستان	کارکنان دولت در شهر		کارکنان دولت در روستاها		بنیاد شهید	
	تعداد	مبلغ	تعداد	مبلغ	تعداد	مبلغ
کل استان	۲۴۰	۷۰۷۰۰۰	۱۲۸۰	۴۶۲۵۰۰	۴	۷۵۰۰
بهر احمد	۲۷۰	۴۷۹۶۰۹	۲۲۰	۱۱۲۵۰۰	۴	۷۵۰۰
کهگیلویه	۶۰	۱۲۲۲۰۶	۵۵۰	۲۲۹۰۰۰	.	.
چهاران	۱۰	۱۰۵۰۸۵	۴۰۰	۱۲۱۰۰۰	.	.

۱۴۶-انواع وامهای پرداختی ..... (دنباله)

شهرستان	نبروهای مسلح		مهاجرین		بنیاد مسکن	
	تعداد	مبلغ	تعداد	مبلغ	تعداد	مبلغ
کل استان	۸	۱۵۱۰۰	۲	۲۷۰۰۰	۱۰۰	۱۹۲۰۰
بهر احمد	۲	۴۶۰۰	۱	۱۵۰۰۰	۸۵	۱۲۲۰۰
کهگیلویه	.	.	.	.	.	.
چهاران	۵	۱۰۵۰۰	۱	۱۲۰۰۰	۱۵	۶۰۰۰

ماخذ : بانک مسکن استان

۱۴۷- توزیع در صد خانوارهای نمونه استفاده کننده از تسهیلات و لوازم عمده زندگی در مناطق شهری و روستایی ۱۳۶۴

انواع اجاق کار	تلویزیون	پنجیال	ضبط صوت با گرام	رادیو	انواع چرخ خیاطی	موتور سیکلت	اتومبیل شخصی	مناطق
۹۷/۷۸	۸۸/۸۹	۶۷/۷۸	۳۶/۱۱	۵۲/۲۲	۶۲/۲۲	۵/۵۶	۱۲/۷۸	شهری .....
۲۷/۰۰	۲۱/۵۰	۱۱/۵۰	۱۶/۰۰	۲۹/۵۰	۲۹/۵۰	۲/۵۰	-/۵۰	روستایی .....

ماخذ : - مرکز آمار ایران نتایج تفصیلی آمارگیری از بودجه خانوار شهری و روستایی سال ۱۳۶۴

۱۴۸- توزیع در صد خانوارهای نمونه استفاده کننده از تسهیلات عمده مسکن در مناطق شهری و روستایی استان : ۱۳۶۴

تلفن	کولر	حمام ( گرم )	لوله کشی کار	برق	آب لوله کشی	مناطق
۱۲/۲۲	۵۲/۲۲	۷۲/۸۹	۵۸/۲۲	۱۰۰	۹۸/۸۹	شهری .....
.	۷/۰۰	۱۰/۵۰	۲/۵۰	۲۲/۵۰	۵۸/۵۰	روستایی .....

ماخذ : - مرکز آمار ایران - نتایج تفصیلی آمارگیری از بودجه خانوار شهری و روستایی سال ۱۳۶۴

۱۴۹- متوسط هزینه خوراکی و غیر خوراکی سالانه یک خانوار شهری و روستایی در استان ( ریال ) ۱۳۶۴

مناطق	کل هزینه های خانوار	هزینه های خوراکی و دخانی		هزینه های غیر خوراکی	
		خوراکی	غیر خوراکی	پوشاک و کفش	مسکن
شهری .....	۱۵۱۴۱۶۶۲۷	۶۸۸۵۷۳۶۵	۸۲۵۵۹۲/۶۲	۱۲۵۹۵۳/۶۱	۲۲۸۰۱۴/۴۰
روستایی .....	۵۲۱۵۴۷/۸۲	۲۷۹۴۷۵/۰۱	۲۵۲۰۷۲/۸۲	۷۱۴۲۰/۴۰	۸۷۹۴۷/۰۲

۱۴۹- متوسط هزینه های خوراکی ..... ( دنباله )

هزینه های غیر خوراکی					مناطق
کالاها و خدمات متفرقه	تفریحات و سرگرمیها و خدمات فرهنگی	حمل و نقل و ارتباطات	درمان و بهداشت	لوازم ، اثاث و ملزومات و خدمات خانوار	
۱۰۵۷۵۴/۹۰	۱۹۰۱۴/۲۲	۹۷۲۵۹/۹۸	۵۱۸۲۰/۰۷	۹۷۷۷۵/۲۲	شهری .....
۲۹۵۲۸/۵۵	۸۷۵۶/۸۵	۱۹۴۰/۰۵	۱۵۱۶۶/۱۲	۲۸۲۷۲/۹۲	روستائی .....

ماخذ : - مرکز آمار ایران - نتایج تفصیلی آمارگیری از بودجه خانوار شهری و روستائی سال ۱۳۶۴

۱۵۰- متوسط هزینه های غیر خوراکی سالانه یک خانوار شهری استان سال ۶۴- ۱۳۶۵

۱۳۶۵	۱۳۶۴	انواع غیر خوراکی
...	۱۱۷۹۴۱/۸۰	متوسط کل .....
...	۱۲۵۹۵۲/۶۱	پوشاک و کفش .....
...	۲۲۸۰۱۴/۴۰	مسکن .....
...	۹۷۷۷۵/۲۲	لوازم ، اثاث ، ملزومات و خدمات خانوار .....
...	۵۱۸۲۰/۰۷	بهداشت و درمان .....
...	۹۷۲۵۹/۹۸	حمل و نقل و ارتباطات .....
...	۱۹۰۱۴/۲۲	تفریحات ، سرگرمیها و خدمات فرهنگی .....
...	۱۰۵۷۵۴/۹۰	کالاها و خدمات متفرقه خانوار .....

ماخذ : - مرکز آمار ایران - نتایج تفصیلی آمارگیری از بودجه خانوار شهری سالهای ۶۴- ۶۵



۱۵۱- متوسط هزینه های خوراکی و دخانی سالانه يك خانوار شهری استان :  
( ریال ) ۱۳۶۵ - ۶۴

۱۳۶۵	۱۳۶۴	اقلام خوراکی و دخانی
...	۷۶۵۰۸/۱۸	متوسط کل .....
.....	۱۰۲۰۴۸/۸۲	انواع آرد ، رشته و غلات و نان .....
...	۱۸۵۶۴۷/۰۸	گوشت .....
...	۵۶۵۱۹/۱۹	لبنیات و تخم پرندگان .....
...	۱۹۴۴۶/۸۶	روغنها و چربیها .....
...	۱۵۲۲۱۹/۰۹	میوه ها و سبزیها .....
...	۲۲۰۲۶/۴۹	خشکبار و حبوبات .....
...	۸۶۴۱۸/۸۵	قند و شکر ، شیر یلی ها ، چای و قهوه و کاکائو .....
...	۵۹۳۱/۲۲	ادویه ها ، چاشنی ها و سایر ترکیبات خوراکی .....
.....	۵۷۲۱۶/۰۵	نوشابه ها ، غذاهای آماده و دخانیات .....

ماخذ : - مرکز آمار ایران - نتایج تفصیلی آمار گهبری از بودجه خانوار شهری

سالهای ۶۴ - ۱۳۶۵

۱۵۲- متوسط هزینه های غیر خوراکی سالانه يك خانوار روستائی در استان ۶۴ - ۱۳۶۵ (ریال)

۱۳۶۵	۱۳۶۴	اقلام غیر خوراکی
...	۲۶۰۱۰/۴۰	متوسط کل .....
...	۷۱۴۲۰/۴۰	پوشاک و کفش .....
...	۸۷۹۴۷/۰۲	مسکن .....
...	۲۸۲۷۲/۹۲	لوازم ، اثاثه ، ملزومات و خدمات خانوار .....
...	۱۵۹۶۶/۱۲	بهداشت و درمان .....
...	۱۹۲۰/۰۵	حمل و نقل و ارتباطات .....
...	۸۷۵۶/۸۵	تفریحات ، سرگرمیها و خدمات فرهنگی .....
...	۲۹۵۳۸/۵۵	کالاها و خدمات متفرقه خانوار .....

ماخذ : - مرکز آمار ایران - نتایج تفصیلی آمار گهبری از بودجه خانوار روستائی

سالهای ۶۴ و ۶۵

۱۵۲- متوسط هزینه های خوراکی و دخانی سالانه یک خانوار روستائی در استان : ۶۴-۶۵  
(ریال)

۱۳۶۵	۱۳۶۴	انواع خوراکی و دخانی
...	۲۱۰۵۲/۷۷	متوسط کل .....
...	۱۳۱۰۶۷/۶۹	انواع آرد ، رشته ، غلات و نان .....
...	۲۸۶۸۴/۲۴	گوشت .....
...	۲۴۸۸۶/ ۲۷	لبنیات و تخم پرندگان .....
...	۵۴۶۹/۹۹	روغن ها و چربی ها .....
...	۲۱۶۲۴/۶۲	میوه ها و سبزیها .....
...	۴۹۸۷/۹۱	خشکبار و حبوبات .....
...	۲۶۲۵۹/۱۲	قند و شکر ، شربتی ها ، چای ، قهوه و کاکائو .....
...	۲۸۱۴/۵۷	ادویه ، چاشنی ها و سایر ترکیبات خوراکی .....
...	۲۲۶۸۰/۲۸	نوشابه ها ، غذاهای آماده و دخانیات .....

ماخذ : - مرکز آمار ایران - نتایج تفصیلی آمارگیری از بودجه خانوار روستائی  
سالهای ۶۴-۶۵

۱۵۲- متوسط در آمد سالانه یک خانوار مناطق شهری و روستائی استان بر حسب نوع درآمد :  
(ریال)

مناطق	جمع	درآمد پولی حقوق بگیران دولتی	درآمد غیر پولی حقوق بگیران دولتی	درآمد پولی حقوق بگیران خصوصی	درآمد غیر پولی حقوق بگیران خصوصی
شهری .....	۱۰۰۴۲۷۵	۲۴۸۹۱۲	۶۷۷۰۲	۸۲۲۲۷	
روستائی .....	۴۲۰۱۶۲	۸۴۲۰۲	۱۲۰۲۲	۶۲۵۲۷	

۱۵۴- متوسط در آمد سالانه يك خانوار ..... ( دنباله )

مناطق	در آمد هولی مشاغل آزاد کشاورزی	در آمد شهر مشاغل آزاد کشاورزی	در آمد هولی مشاغل آزاد کشاورزی	در آمد شهر مشاغل آزاد کشاورزی	درآمدهای متفرقه هولی	درآمدهای متفرقه هولی
شهری .....	۲۰۰۲	۶۰۰	۱۶۰۸۱۲	۲۵۲۸	۲۷۹۹۶	۲۰۸۴۱۲
روستائی .....	۷۲۰۲۷	۷۶۲۹۲	۲۶۲۲۸	۲۰۵۵	۹۲۹۲	۸۲۲۰۶

ماخذ :- مرکز آمار ایران - نتایج استخراج تفصیلی آمارگیری از بودجه خانوار شهری و روستائی سال ۱۳۶۶ .

۱۵۵- مراکز مذهبی ، فرهنگی ، اجتماعی و رفاهی شهرهای استان : ۱۳۶۲

شهر	مسجد ( تعداد )	کلیسا ( تعداد )	موزه ( تعداد )	کتابخانه عمومی	
				تعداد	کتاب ( جلد )
جمع .....	۱۸	۰	۰	۵	۱۵۲۱۹
پارس .....	۲	۰	۰	۱	۲۲۶۰
سی سخت .....	۶	۰	۰	۱	۲۵۰۰
دمدشت .....	۱	۰	۰	۱	۲۰۸۰
چرام .....	۲	۰	۰	۱	۲۲۵۹
دوگنبدان .....	۶	۰	۰	۱	۴۱۲۰

۱۵۵- مراکز مذهبی، فرهنگی، اجتماعی و ..... ( دنباله )

مهمان خانه و سافرخانه (تعداد)	تماشاخانه		سینما		روزگار (تعداد)	پارک عمومی		شهر
	گنجایش (نفر)	تعداد	گنجایش (نفر)	تعداد		مساحت (هکتار)	تعداد	
۱۸	.	.	۱۷۰۰	۴	۷	۲۱/۴	۹	جمع .....
۸	.	.	۷۰۰	۱	۲	۴/۲	۲	باسج .....
۱	.	.	.	.	۱	.	.	سی سخت .....
۲	.	.	.	.	۱	۵/۸	۲	دعشت .....
۱	.	.	.	.	۱	۴/۰	۲	چرام .....
۵	.	.	۱۰۰۰	۲	۲	۷/۲	۲	دوکنبدان .....

ماخذ : - مرکز آمار ایران - شناسنامه شهرهای کشور سال ۱۳۶۶

( هزارریال )

۱۵۶ - مالیاتهای دریافتی در شهرستانهای استان : ۱۳۶۶

مالیات غیرمستقیم	مالیات مستقیم	جمع	شهرستان
۲۲۲۶۹	۲۴۴۲۸۲	۲۶۶۵۵۱	کل استان .....
۱۱۸۱۵	۱۹۷۳۵۰	۲۰۹۱۶۵	بهر احمد .....
۵۰۶۶	۲۸۶۴۲	۳۳۷۰۸	کهنکلیویه .....
۶۴۸۸	۱۱۸۲۸۹	۱۲۴۷۷۷	کچساران .....

ماخذ: اداره کل امور اقتصادی و دارائی استان

۱۵۷ - درآمدهای مالیاتی از محل مالیاتهای مستقیم در استان بر حسب مراکز وصول ۱۳۶۶ - ۱۳۶۴ ( هزارریال )

۱۳۶۶		۱۳۶۵		۱۳۶۴		مراکز وصول
درصد	وصولی	درصد	وصولی	درصد	وصولی	
۱۰۰	۲۴۴۲۸۲	۱۰۰	۲۷۵۴۵۸	۱۰۰	۴۲۴۵۶۸	کل استان .....
۵۷/۲	۱۹۷۳۵۰	۵۰/۱	۱۸۷۱۷۶	۵۶/۷۶	۲۴۰۹۷۸	بهر احمد .....
۸/۲	۲۸۶۴۲	۹/۵	۲۴۲۹۲	۷/۶۸	۳۲۶۰۶	کهنکلیویه .....
۳۴/۴	۱۱۸۲۸۹	۴۲/۴	۱۶۲۰۹۰	۳۵/۵۶	۱۵۰۹۸۴	کچساران .....

ماخذ: اداره کل امور اقتصادی و دارائی استان

۱۵۸ - درآمدهای مالیاتی از محل درآمدهای مستقیم در استان بر حسب منابع مالیاتی ۱۳۶۴-۶۶ (هزار ریال)

۱۳۶۶		۱۳۶۵		۱۳۶۴		منابع مالیاتی
درصد	وصولی	درصد	وصولی	درصد	وصولی	
۱۰۰	۲۴۴۲۸۲	۱۰۰	۲۷۵۴۵۸	۱۰۰	۲۲۲۵۶۸	جمع کل .....
۵/۴	۱۸۷۱۶	-/۲	۸۱۱	.	.	شرکتها .....
.	.	۱/۴	۵۲۲۶	۲/۲	۹۲۹۲	تکلیفی .....
۲۰/۶	۱۰۵۲۴۴	۴۵/۴	۱۷۰۲۲۶	۲۹/۷	۱۶۸۴۴۵	حقوق .....
۴۶/۲	۱۵۸۱۷۱	۲۸/۸	۱۴۵۷۲۰	۴۸/۶	۲۰۶۲۹۱	مشاغل .....
۲/۷	۱۶۱۵۱	۲/۹	۱۲۴۹۴	۲/۰	۱۲۶۱۲	مستغلات .....
۲/۲	۱۱۴۶۰	-/۱	۲۲۹	۲/۶	۱۵۲۵۹	متفرقه ۱ .....
.	.	.	.	.	.	متفرقه ۲ .....
-/۶	۲۱۰۹	-/۱	۲۱۷	-/۱	۲۴۶	اتفاقی .....
-/۲	۷۶۲	.	۵۸	-/۱	۲۱۸	ارث .....
۶/۷	۲۲۰۶۵	۸/۰	۲۰۲۹۲	۱/۶	۶۷۹۶	انتقالات (حق تمهر)
.	.	.	.	.	.	اراضی بایر .....
-/۶	۱۹۹۲	-/۴	۱۵۷۵	-/۲	۱۵۵۰	حق تمهر (چک و صفت و برات)
.	.	.	.	.	.	کدرنامه .....
۱/۷	۵۹۱۲	۱/۷	۶۲۹۹	-/۸	۲۴۵۷	نقل و انتقالات و سرقفلی

ماخذ: اداره کل امور اقتصادی و دارائی استان.

۱۵۹- خلاصه اطلاعات پروانه های ساختمانی صادره توسط شهرداریهای استان : ۱۳۶۵

نام شهرداری	کل پروانه های ساختمانی صادر شده (فقره)	جمع مساحت		تعداد ساختمان بر حسب طبقه	
		زمین (مترمربع)	مساحت زیربنا (مترمربع)	یک طبقه	دو طبقه و بیشتر
جمع.....	۲۰۶	۱۲۲۰۲۹	۷۷۱۰۸	۲۲۲	۲۱
پاسوج.....	۱۵۹	۵۵۰۲۲	۲۱۲۱۹	۱۲۹	۲۹
سی سخت.....	.	.	.	.	.
دمدشت.....	.	.	.	.	.
چرام.....	.	.	.	.	.
دوگنبدان.....	۲۴۷	۸۸۰۱۶	۴۵۸۸۹	۲۴۵	۲

۱۵۹- خلاصه اطلاعات پروانه های ساختمانی صادره ..... (دنباله)

نام شهرداری	تعداد ساختمان از نظر مصالح ساختمانی			
	آجر و آمن	آجر و چوب	اسکلت فلزی و بتون آرمه	سخت و گیل
جمع.....	۱۹۷	۱۱	.	.
پاسوج.....	۵۶	۱۱	.	.
سی سخت.....	.	.	.	.
دمدشت.....	.	.	.	.
چرام.....	.	.	.	.
دوگنبدان.....	۱۴۱	.	.	.

۱۵۹- خلاصه اطلاعات پروانه های ساختمانی صادره ..... (دنباله)

موارد استفاده ساختمان					نام شهرداری
سایر و اظهار نشده	صنعتی و بهداشتی	مسکونی و بازرگانی	بازرگانی	مسکونی	
۲	۲	۱۰	۹	۲۸۲	جمع .....
۱	۰	۹	۳	۱۴۶	باسرج .....
۰	۰	۰	۰	۰	سی سخت .....
۰	۰	۰	۰	۰	دمدشت .....
۰	۰	۰	۰	۰	چرام .....
۱	۲	۱	۶	۲۲۷	دوکنبدان .....

بها کل  
 باخذ : - مرکز آمار ایران - خلاصه اطلاعات پروانه های ساختمانی صادره توسط شهرداری استان در سال ۱۳۶۶

۱۶۰- تعداد پروانه ، خانوار ، مساحت زمین، شهر و پروانه های ساختمانی به تفکیک شهرهای استان سال ۱۳۶۵

تعداد واحد مسکونی	مساحت زمین های پروانه های ساختمانی صادره سال ۶۵ (مترمربع)	مساحت زمین شهر (مترمربع)	تعداد		شهرداری
			خانوار در سال ۶۵	پروانه	
۴۰۰	۱۲۲۰۲۹	۲۷۵۰۰۰۰	۱۹۰۸۱	۴۰۶	جمع .....
۱۶۲	۵۵۰۲۲	۱۱۹۶۰۰۰	۵۲۲۲	۱۵۹	باسرج .....
۰	۰	۰	۰	۰	سی سخت .....
۰	۰	۲۶۵۰۰۰	۲۲۷۹	۰	دمدشت .....
۰	۰	۲۱۵۰۰۰	۱۰۲۷	۰	چرام .....
۲۲۸	۸۸۰۱۶	۹۷۴۰۰۰	۹۲۲۲	۲۲۷	دوکنبدان .....



۱۶۱- فعالیت‌های عمرانی اداره کل مسکن و شهرسازی استان ۱۳۶۵ - ۱۳۶۶ " هزار ریال "

۱۳۶۶		۱۳۶۵		شرح		
تعداد تحويل شده	مبلغ	تعداد کل	تعداد تحويل شده		مبلغ	تعداد کل
۳	۱۶۷۲۵۹۲	۱۷	۸	۲۵۵۵۲۸۲	۲۷	جمع .....
.	۲۵۷۹۶۹	۳	۱	۲۸۲۲۲۶	۴	عمران شهری .....
.	۲۴۲۲۸۲	۴	۱	۲۳۵۶۲۱	۵	ساختمانهای دولتی .....
۳	۱۱۷۲۳۱۲	۱۰	۶	۲۰۲۶۲۲۶	۱۸	خانه سازی .....

ماخذ: اداره کل مسکن و شهرسازی استان

۱۶۲- تعداد و هزینه طرحهای انجام شده عمران شهری وسیله اداره کل مسکن و شهرسازی استان ۱۳۶۵ - ۱۳۶۶ " هزار ریال "

۱۳۶۶		۱۳۶۵		شرح		
تعداد تحويل شده	مبلغ	تعداد کل	تعداد تحويل شده		مبلغ	تعداد کل
۳	۱۴۹۴۰۰۴	۱۷	۸	۲۵۲۲۲۵۱	۲۷	جمع .....
.	۲۲۷۲۵	۱	.	۲۰۹۰۷۰	۱	ابجاده تاسیسات مربوطه آب آشامیدنی و فاضلاب ..
.	.	.	.	.	.	احداث خیابان و انجام عملیات اسفالت .....
.	.	.	.	.	.	احداث ساختمان موسسات آموزشی .....
.	.	.	.	.	.	تاسیسات ورزشی .....
۳	۱۱۵۷۶۷۰	۱۰	۶	۱۹۱۰۲۴۲	۱۸	احداث واحدهای مسکونی .....
.	۱۵۲۹۲۱	۴	۱	۲۰۴۰۵۷	۵	احداث ساختمانهای دولتی .....
.	.	.	.	.	.	احداث بناهای حفاظتی .....
.	۱۴۹۶۸۸	۲	.	۱۴۹۶۸۸	۲	احداث مراکز درمانی .....
.	.	.	۱	۶۱۳۹۲	۱	احداث مراکز رفاهی .....

ماخذ: اداره کل مسکن و شهرسازی استان

۱۶۲ - آمار واگذاری سازمان زمین شهری در سطح شهر گچساران (دوگنبدان) استان کهگیلویه و بویراحمد

جهت احداث واحدهای غیرمسکونی		جهت احداث واحدهای مسکونی					زمان وقوع واگذاری
مساحت (مترمربع)	تعداد قطعه	درصد واگذاری به سایر	درصد واگذاری به تعاونیهایی مسکن	درصد واگذاری به صورت انفرادی	مساحت (مترمربع)	تعداد قطعات واگذار شده	
۲۱۶۰۱۲	۷۵	۹	۶	۸۵	۶۲۱۱۵۱	۲۲۰۰	جمع ...
۵۷۶۴	۲۲	۰	۰	۱۰۰	۲۵۷۰۵	۱۷۹	سال ۶۱ ...
۹۲۳۸۸	۱۴	۰	۲۱	۷۹	۱۰۲۳۸۵	۳۷۹	سال ۶۲ ...
۵۷۸۲۰	۲۷	۹	۰	۹۱	۱۹۵۹۳۵	۶۶۲	سال ۶۳ ...
۱۲۴۲۷	۶	۱	۰	۹۹	۸۹۱۷۱	۲۰۹	سال ۶۴ ...
۸۱۱۵	۲	۲۷	۰	۷۳	۱۱۹۲۲۶	۲۶۱	سال ۶۵ ...
۳۷۳۸۹	۲	۰	۲۷	۷۳	۶۸۷۳۹	۲۱۰	سال ۶۶ ...

ماخذ: سازمان زمین شهری استان

۶۲ آمار واگذاری سازمان زمین شهری در سطح شهرداری استان کهگیلویه و بویراحمد

جهت احداث واحدهای شهرمسکونی		جهت احداث واحدهای مسکونی				زمان وقوع واگذاری	
مساحت (مترمربع)	تعداد قطعه	درصدی واگذار به سایر	درصد واگذاری به تعاونیهای مسکن	درصد واگذاری به صورت انفرادی	مساحت (مترمربع)	تعداد قطعات واگذار شده	
۶۶۴۵	۶	۱۴	۲	۸۴	۱۸۱۶۶۰	۶۴۶	جمع ...
.	.	.	.	.	.	.	سال ۶۱ ...
۵۰۰۰۰	۱	.	.	.	.	.	سال ۶۲ ...
.	.	۲۲	.	۷۸	۸۰۸۴۰	۲۹۵	سال ۶۳ ...
۱۹۸۰	۲	۲۶	.	۷۴	۲۵۹۸۵	۹۶	سال ۶۴ ...
۴۴۳۵	۱	.	۳۱	۶۹	۱۴۸۹۸	۴۹	سال ۶۵ ...
۱۰۰۲۶	۲	.	.	۱۰۰	۵۹۹۳۷	۲۰۶	سال ۶۶ ...

ماخذ: سازمان زمین شهری استان

۱۶۵ - آمار واگذاری سازمان زمین شهری در سطح شهر باسج استان کهگیلویه و بویر احمد

جهت احداث واحدهای غیر مسکونی	جهت احداث واحدهای مسکونی					زمان وقوع واگذاری	
	تعداد قطعه	درصد واگذار سایر	درصد واگذاری به تعاونیه‌های مسکن	درصد واگذاری به صورت انفرادی	مساحت (مترمربع)		تعداد اطعامت واگذار شده
۵۲۲-۱۲	۵۴	۲	۲۷	۷۱	۴۱-۳۳۱	۱۴۴۵	جمع ...
۱۶۹۱۱۱	۸	۰	۱۰	۹۰	۲۷۱۲۵	۱۲۸	سال ۶۱ ...
۱-۶۲۱۵	۲۸	۰	۲۹	۷۱	۱۶-۴۴۶	۵۷۹	سال ۶۲ ...
۴۶۲۰	۵	۰	۵۰	۵۰	۸۴۷۵۵	۲۹۴	سال ۶۳ ...
۸۲۹۹۷	۶	۰	۲۸	۷۲	۶۲۰۰۷	۲۰۴	سال ۶۴ ...
۱۶۲۲۶۹	۶	۴۲	۱۰	۴۷	۲۴۲۵۶	۸۲	سال ۶۵ ...
۶۷۰۰	۱	۰	۰	۱۰۰	۴۱۷۴۲	۱۴۷	سال ۶۶ ...

ماخذ: سازمان زمین شهری استان



۱۶۶- تسویح اعتبارات عمرانی و تخصیص هزینه شده ( دنباله )

هزینه شده	تخصیص ۱۲ ماهه	اعتبار مسبب طرح (قانون تمبره)	دستگاه اجرایی	عنوان طرح
۲۰۰۰۰	۲۰۰۰۰	۲۰۰۰۰	شهرداری سی سخت	زیرسازی وجدولگذاری ۲ کیلومتر خیابان سی سخت
۲۴۰۰۰	۲۴۰۰۰	۲۴۰۰۰	" دوکندگان	زیرسازی وجدولگذاری و اسفالت ۴ کیلو متر خیابان در شهردوکندگان
۲۷۰۰۰	۲۷۰۰۰	۲۷۰۰۰	" "	تکمیل ساختمان کشتارگاه دوکندگان
۱۰۰۰۰	۱۰۰۰۰	۱۰۰۰۰	ثبت احوال استان	تکمیل و تجهیز ساختمان اداره کل ثبت احوال پاسوج
۱۷۰۵۲	۱۷۰۵۲	۱۷۰۵۲	گروه نوسازی	تکمیل ساختمان ده مدرسه ابتدائی
۶۸۱۱۰	۶۸۱۲۱	۶۸۱۲۱	" "	نوسازی ۹۰ مدرسه ابتدائی
۱۰۰۰۰	۱۰۰۰۰	۱۰۰۰۰	" "	طرح خرید و تجهیز مدارس استان
۲۴۰۴۷	۲۴۰۶۰	۲۴۰۶۰	" "	تکمیل ساختمان ۱۴ مدرسه راهنمایی
۱۰۰۰۰	۱۴۲۸۶	۱۴۲۸۶	" "	احداث یک باب مدرسه راهنمایی
۲۲۲۱۷	۲۲۲۱۷	۲۲۲۱۷	" "	تکمیل ساختمان سه مدرسه متوسطه
۴۰۴۶۴	۴۰۴۷۲	۴۰۴۷۲	" "	تکمیل ۶ پروژه هنرستان فنی
۱۰۹۶	۱۴۴۰	۱۴۴۰	" "	" هنرستان کشاورزی دشت روم
۲۱۷۹۵	۲۱۸۰۰	۲۱۸۰۰	اداره کل آموزش و پرورش	کارروسانی و خرید تجهیزات مدارس
۲۵۲۲۲	۲۱۲۶۰	۲۱۲۶۰	" " پرورش	احداث ۱۶ مدرسه ابتدائی
۲۰۰۰۰	۲۰۰۰۰	۲۰۰۰۰	" " "	تکمیل دو مدرسه راهنمایی پاسوج و دمدشت
۱۵۰۰	۱۵۰۰	۱۵۰۰	پرورش فکری کودکان	تجهیز کانون پرورش فکری کودکان و نوجوانان پاسوج
۲۶۱۴۵	۲۷۰۰۰	۲۷۰۰۰	سازمان بهداری	تکمیل ساختمان مراکز بهداشتی و درمانی شهری و مراکز بهداشت
۷۰۰۰	۷۰۰۰	۷۰۰۰	" "	تکمیل ساختمان انبارها و تعمیرگاهها
۵۷۵۱	۶۰۰۰	۶۰۰۰	" "	وسائط نقلیه مراکز بهداشتی و درمانی شهری و مراکز بهداشت
۵۰۰۰	۵۰۰۰	۵۰۰۰	" "	" ساختمان بیمارستان ها و آسایشگاهها

۱۶۶ - توزیع اعتبارات عمرانی ... ( دنباله )

هزینه شده	تخصیص ۱۲ ماهه	اعتبار مصوب طرح (قانون) (تیمبره)	دستگاه اجرایی	عنوان طرح
۲۸۱۳۱	۲۹۲۰۰	۲۹۲۰۰	سازمان بهداری	تکمیل ساختمان مراکز بهداشتی درمانی روستایی و خانه های بهداشت تامین آب آشامیدنی روستاها
۱۱۰۴۲۶	۱۱۰۵۰۰	۱۴۱۳۶۳	" "	" " " "
۷۷۱۰	۸۸۲۸	۸۸۲۸	" "	" " " "
۱۷۹۹۴	۱۸۰۰۰	۱۸۰۰۰	" "	" " " "
۱۸۹۷۰	۲۷۱۰۰	۲۷۱۰۰	جهاد سازندگی	" " " "
۸۰۰۰	۸۰۰۰	۸۰۰۰	" "	" " " "
۲۴۰۰۰	۴۳۱۸۲	۴۳۱۸۲	" "	" " " "
۱۷۰۷۰	۲۰۰۰۰	۲۰۰۰۰	" "	تکمیل تاسیسات بهداشتی ۲۶ روستادر استان
۱۰۰۰	۱۰۰۰	۱۰۰۰	" "	احداث ۷۰۰ متر کانال آبیاری
۴۵۰۰۰	۴۵۰۰۰	۴۵۰۰۰	" "	تامین آب اراضی سنتی از منابع آبیهای سطحی - تکمیلی
۶۰۰۰۰	۶۰۰۰۰	۶۰۰۰۰	" "	تامین برق روستائی استان
۲۴۰۰۰	۲۴۰۰۰	۲۴۰۰۰	" "	برق رسانی به روستاهای استان
۵۰۸۵۰	۵۳۸۵۰	۵۳۸۵۰	" "	احداث ۷۵ کیلومتر راه روستائی
۵۰۰۰	۵۰۰۰	۵۰۰۰	" "	احداث پل ارتباطی شهرک سیل زدگان لنده
۴۹۹۲	۱۱۰۰۰	۱۱۰۰۰	اداره کل تربیت بدنی	تکمیل استادیومهای ورزشی
۱۰۸۶۷۳	۱۵۵۰۰۰	۱۵۵۰۰۰	سازمان آب فارس	تکمیل و توسعه تاسیسات آب آشامیدنی ۵ شهرستان
۲۶۹۴۷	۵۰۰۰۰	۵۰۰۰۰	" "	تامین آب اراضی سنتی از منابع آبیهای سطحی - تکمیلی
۵۰۰	۵۰۰	۵۰۰	اداره کل کشاورزی	دیوار کشی منازل سازمانی
۱۱۸۸۰	۱۲۰۰۰	۱۲۰۰۰	" "	احداث ۱۱ کیلومتر کانال وابسته فنی
۱۲۹۹۲	۱۳۰۰۰	۱۳۰۰۰	" "	تسطیح ۷۷۰ هکتار اراضی استان

هزینه شده	تخصیص ۱۲ ماهه	اعتبار مصوب طرح (قانون تبصره)	دستگاه اجرایی	عنوان طرح
۲۱۴۲	۲۱۵۰	۲۱۵۰	اداره کل کشاورزی	مطالعه آب و خاک در سطح ۵۰۰ هکتار
۱۲۲۵۰	۱۲۶۸۲	۱۲۶۸۲	" " "	ایجاد ۱۲ کانال و یک ایستگاه پمپاژ
۱۶۸۲۹	۱۶۸۶۶	۱۶۸۶۶	" " "	تسطیح ۶۶۰ هکتار اراضی استان
۱۲۶۱۵	۱۸۰۲۹	۱۸۰۲۹	" " "	ایجاد دیوارهای حفاظتی
۵۸۵۴۰	۵۸۷۱۰	۵۸۷۱۰	" " "	احیاء و نگهداری و گسترش جنگلها
۷۱۸۹	۷۲۸۰	۷۲۸۰	" " "	احیاء و نگهداری و اصلاح مراتع
۲۷۱۴۰	۲۷۶۰۰	۲۷۶۰۰	" " "	بهبود و افزایش تولیدات زراعی
۴۰۷۶۱	۴۱۷۰۰	۴۱۷۰۰	" " "	طرح جدید زراعت
۸۹۱۱	۱۰۲۰۰	۱۰۲۰۰	" " "	تکمیل آزمایشگاههای دامپزشکی
۲۷۲۴۲	۲۸۰۰۰	۲۸۰۰۰	" " "	بهبود و افزایش تولیدات دامی
۲۲۴۶۵	۲۲۸۵۰	۲۲۸۵۰	مراکز خدمات	ایجاد مراکز خدمات کشاورزی شهرستان کچساران
۲۰۰۵۹	۲۰۰۶۰	۲۰۰۶۰	" "	ایجاد مراکز خدمات کشاورزی دهستان حومه کچساران
۲۲۵۵۰	۲۲۸۵۰	۲۲۸۵۰	" "	ایجاد مراکز خدمات کشاورزی دهستان باشت
۱۷۶۲۵	۱۷۶۵۰	۱۷۶۵۰	" "	ایجاد مراکز خدمات کشاورزی دهستان لوشتر
۱۷۲۱۵	۱۷۶۰۰	۱۷۶۰۰	" "	ایجاد مراکز خدمات کشاورزی دهستان لیکک
۵۸۴۲۸	۵۸۵۰۰	۵۸۵۰۰	" "	ایجاد مراکز خدمات کشاورزی شهرستان کهمکلوپه
۲۲۵۸۲	۲۲۷۰۰	۲۲۷۰۰	" "	ایجاد مراکز خدمات کشاورزی دهستان چرام
۱۹۱۱۹	۱۹۲۵۰	۱۹۲۵۰	" "	ایجاد مراکز خدمات کشاورزی دهستان سرخارباب
۲۱۷۴۸	۲۱۷۵۰	۲۱۷۵۰	" "	ایجاد مراکز خدمات کشاورزی دهستان لسنده
۱۹۲۱۶	۱۹۲۵۰	۱۹۲۵۰	" "	ایجاد مراکز خدمات کشاورزی دهستان طهیی سرحدی



۶۶ توزیع اعتبارات عمرانی ... (دنباله)

هزینه شده	تخصیص ۱۲ ماهه	اعتبار مصوب طرح (قانون تبصره)	دستگاه اجرائی	عنوان طرح
۱۲۱۲۸	۱۲۲۰۰	۱۲۲۰۰	مراکز خدمات	ایجاد مراکز خدمات کشاورزی دهستان حومه کهکیلویه
۱۱۸۲۵	۱۲۰۰۰	۱۲۰۰۰	" "	ایجاد مراکز خدمات کشاورزی دهستان قلعه دختر
۲۸۶۱۷	۲۱۵۰۰	۲۱۵۰۰	اداره کشاورزی	تامین آب اراضی سنتی ارمناغ آبهای سطحی - تکمیلی
۱۹۶۱۴	۱۱۷۰۰	۱۱۷۰۰	" "	تامین آب اراضی سنتی ارمناغ آبهای زیرزمینی - تکمیلی
۲۴۹۶۹	۲۵۰۰۰	۲۵۰۰۰	" "	تامین آب اراضی سنتی ارمناغ آبهای سطحی - احداثی
۱۲۹۶۹	۱۲۰۰۰	۱۲۰۰۰	" "	تکمیل ۷ دستگاه انبارنهادهای کشاورزی
۱۴۹۵۹	۱۵۰۰۰	۱۵۰۰۰	" "	" ۲ دستگاه انبارهای چندمنظوره "
۲۰۰	۲۰۰	۲۰۰	اداره محیط زیست	دریچه گذاری دریاچه برم الوان کهکیلویه
۱۰۷۱۰۰	۱۰۷۱۰۰	۱۰۷۱۰۰	مرکز هشیری	دام و مرتع هشیر
۶۸۰۰۰	۶۸۰۰۰	۶۸۰۰۰	" "	آب هشیر
۲۴۴۹۰۰	۲۴۴۹۰۰	۲۴۴۹۰۰	" "	امور زیربنایی هشیر
۲۰۰۰	۲۰۰۰	۲۰۰۰	" "	احداث ۲ کیلومتر جاده هشیر
۲۸۵۸	۶۰۰۰	۶۰۰۰	آموزشکده فنی	لوله کشی گاز ساختمان و تکمیل دیوارکشی و محوطه سازی هنرستان اقبال لاهوری یاسوج
۷۱۴۲	۷۱۴۲	۷۱۴۲	هیئت واگذاری زمین	تجهیز دو حلقه چاه امامزاده جعفر
۱۹۷۰۸	۱۹۹۶۸	۲۸۹۶۸	صنایع استان	تکمیل سردخانه ۲۰۰۰ تنی یاسوج
۴۲۹۸۵	۴۲۰۰۰	۴۲۰۰۰	شرکت سهامی فرش	تکمیل امکانات فرشبافی در سطح استان
۲۴۹۹۹	۲۵۰۰۰	۲۵۰۰۰	صنایع دستی استان	آموزش ۵۰ کارآموز و تولید ۵۵۰۰ متر مربع گلیم و جاجیم در استان
۷۲۷۷	۷۲۰۰	۱۴۰۰۰	اداره کل معادن	تجهیز و راه اندازی معادن سنگ ساختمانی استان و آهکی صالحان سپهر احمد
۲۱۸۸	۲۵۰۰	۲۵۰۰	" "	خرید لوازم آزمایشگاه مواد معدنی
۱۵۰۰	۱۵۰۰	۱۵۰۰	سازمان تعاون روستایی	تفکیک انبار ۱۰۰۰ تنی سازمان تعاون و اداره کل کشاورزی

۱۶۶ - توزیع اعتبارات عمرانی ... (دنباله)

هزینه شده	تخصیص ۱۲ ماهه	اعتبار مصوب طرح (قانون تبصره)	دستگاه اجرایی	عنوان طرح
۶۵۲۴۶	۶۵۵۰۰	۷۲۵۰۰	اداره کل راه و ترابری	تکمیل ۲۰۲ کیلومتر راه فرعی وابسته فنی
*	۲۲۸۰۰	۲۲۸۰۰	" " " "	تکمیل ۱۲۴ کیلومتر راه روستایی
۲۰۶۵۲۱	۲۱۸۱۰۰	۲۱۸۱۰۰	" " " "	بهسازی ۱۹۰ کیلومتر راه و تکمیل کارگاه و انبار دوراهداری
۴۹۹۶	۵۰۰۰	۵۰۰۰	" " " "	مطالعه راه پاسوج - کاکان
*	۸۵۴۰۰	۸۵۴۰۰	" " " "	تکمیل راههای فرعی
۸۲۲۲۰	۸۷۶۰۰	۸۷۶۰۰	" " " "	نقهداری راههای استان
۴۹۵۷۰	۵۰۰۰۰	۵۰۰۰۰	" " " "	پرداخت تعهدات راههای فرعی
۱۶۲۵۴۷	۱۷۰۰۰۰	۱۷۰۰۰۰	استانداری	بازسازی پروژه های مناطق سهلزده

ماخذ : سازمان برنامه و بودجه استان

۱۶۷ - اعتبارات جاری دستگاههای دولتی در استان برحسب فصول و مواد هزینه (هزارریال)

اعتبار تخصیص داده شده	اعتبار مصوب	توزیع اعتبارات
۱۱۷۱۴۲۴۲	۱۱۸۸۹۰۸۴	جمع کل .....
۹۶۶۱۷۸۲	۹۶۷۲۳۸۱	* فصل اول - هزینه های پرسنلی .....
۲۵۶۲۵۴۲	۲۵۷۱۸۸۰	ماده ۱ - حقوق و دستمزد .....
۶۰۹۸۲۴۰	۶۱۰۱۵۰۱	ماده ۲ - مزایا و کمکها .....

۱۶۷ - اعتبارات جاری دستگاههای دولتی ... (دنباله)

اعتبارات تخصیص داده شده	اعتبار مصوب	توزیع اعتبارات
۱۰۸۱۷۵۷	۱۲۲۲۱۲۶	* فصل دوم - هزینه های اداری .....
۲۵۶۵۶۲	۲۶۴۱۲۶	ماده ۲ - هزینه سفر - مأموریت ، حمل و نقل و ارتباطات ..
۵۴۵۷۰	۵۴۵۰۴	ماده ۴ - اجاره .....
۲۰۲۹۰۸	۲۵۴۵۹۰	ماده ۵ - خدمات قراردادی .....
۱۱۲۱۷۸	۱۱۹۲۸۰	ماده ۶ - سوخت - برق و آب .....
۴۶۲۵۲۹	۵۲۹۵۰۶	ماده ۷ - مواد و لوازم مصرف شدنی .....
.	.	ماده ۸ - هزینه های سری .....
۷۴۲۵۶	۹۲۱۷۲	* فصل سوم - هزینه های سرمایه ای .....
.	.	ماده ۹ - مطالعه برای ساختمان و تاسیسات .....
۵۷۸۹	۶۲۹۴	ماده ۱۰ - خرید ساختمان ، زمین و حقوق و انتظامی .....
.	.	ماده ۱۱ - ساختمان .....
۲۱۲۲۱	۲۹۲۸۵	ماده ۱۲ - ماشین آلات و تجهیزات عمده .....
۲۷۰۴۶	۵۵۲۲۲	ماده ۱۳ - سایر کالاهای مصرف نشدنی .....
.	۱۲۵۰	ماده ۱۴ - وام مشارکت و کمک برای سرمایه گذاری بخش متکی
.	.	ماده ۱۵ - " " " " " " " " " " خصوصی
۸۸۸۵۴۸	۸۹۱۴۰۴	* جمع فصل چهارم .....
۱۷۱۴۲۹	۱۷۱۴۲۹	ماده ۱۶ - کمک و اعانه به بخش عمومی .....
۲۹۲۲۴۸	۲۹۴۵۲۴	ماده ۱۷ - کمک و اعانه به بخش خصوصی .....
.	.	ماده ۱۸ - بازپرداخت وام و پرداخت کارمزد ( بهره ) .....
۱۸۰۵۱	۱۸۲۹۴	ماده ۱۹ - پرداختهای انتقالی به کارکنان .....
۲۰۶۷۲۰	۲۰۷۰۵۷	ماده ۲۰ - دیون بلا محل .....

ماخذ: سازمان برنامه و بودجه استان

۱۶۸- فعالیتهای فرهنگی جهاد سازندگی استان

سال: ۱۳۶۶

شهرستان	تشکیل کلاس ایدئولوژی (جلسه)	تشکیل کلاس آموزش عربی و قرآن (جلسه)	تشکیل کلاس سواد آموزی (جلسه)	تشکیل کلاسهای دیگر آموزشی روستائی (جلسه)	تشکیل کلاسهای آموزشی روستائی (دوره)	نمایش انواع فیلم نمایشی (مورد)
کل استان	۷۰	۱۱۲	۲۲	۱۲۹	۶۸	۲۰۰
بهر احمد	۷۰	۰	۲۰	۱۲۹	۲۸	۸۵
ککگیلویه	۰	۰	۰	۰	۲۸	۸۵
کچساران	۰	۱۱۲	۱۲	۰	۱۲	۲۰

۱۶۸- فعالیتهای فرهنگی ..... ( دنباله )

شهرستان	توزیع شده بین جهات شهرستانها		تکثیر نوار کاست ویدئو آموزشی و سینمایی (حلقه)	آموزش فردی و اجتماعی روستائی (مورد)	تهیه و تکثیر جزوات آموزشی (جلد)	تهیه و توزیع هکس و تراکت و پلا کارت (عدد)
	مجله (جلد)	نوار ویدئو (حلقه)				
کل استان	۱۵۰۰	۲۲	۵۰	۴۶	۱۰۰۰	۲۰۰۰
بهر احمد	۶۰۰	۱۴	۱۷	۸	۴۰۰	۸۰۰
ککگیلویه	۶۰۰	۱۴	۱۷	۸	۴۰۰	۸۰۰
کچساران	۲۰۰	۱۴	۱۶	۲۰	۲۰۰	۴۰۰

ماخذ: جهاد سازندگی استان

۱۶۹- فعالیتهای عمرانی جهاد سازندگی

سال ۱۳۶۶

تعمیری و تکمیلی					شهرستان
نقهداری راه روستایی (کیلومتر)	درمانگاه (تعداد)	ساختمانهای متفرقه (تعداد)	فسالخانه (تعداد)	حمام (تعداد)	
۵۷۰	۱	۵	۲	۱۸۴	کل استان
۲۵۰	۱	۲	۲	۸۰	بهر احمد
۲۰۰	۰	۱	۰	۲۱	کهنکلیوه
۱۲۰	۰	۰	۰	۶۳	کچاران

۱۷۰- فعالیتهای عمرانی - فنی جهاد سازندگی استان

سال ۱۳۶۶

احداثی				شهرستان
برق رسانی روستا (تعداد)	منبع آب و آب چاه رسانی های متفرقه (تعداد)	لوله کشی آب روستایی (تعداد)	راه شوره روستایی (کیلومتر)	
۴	۱۰	۱۷	۴۴	کل استان
۰	۵	۹	۲۴	بهر احمد
۲	۲	۶	۰	کهنکلیوه
۲	۲	۲	۰	کچاران

ماخذ : جهاد سازندگی استان

۱۷- فعالیت‌های عمرانی - فنی ..... ( دنباله )

تکمیلی				شهرستان
برق رسانی روستا ( تعداد )	منبع آب و آبرسانیهای متفرقه ( مورد )	لوله کشی آب روستا ( تعداد روستا )	راه شوسه روستائی ( کیلومتر )	
۲۹	۲۶	۸۱	۹۵	کل استان
۱۲	۱۲	۴	۴۰	بهر احمد
۱۱	۶	۷۵	۲۰	کهنکلیه
۵	۷	۲	۲۵	گچساران

سال ۱۳۶۶

۱۷- فعالیت‌های کشاورزی جهاد سازندگی استان

کشت پیونجه آبی ( هکتار )	کشت ذرت دانه ای ( هکتار )	کشت ذرت ملوفه ای ( هکتار )	توسعه کشت شدر ( هکتار )	شهرستان
۲۲۰	۴۲۰	۴۰	۱۸۵	کل استان
۱۰۰	۴۰۰	۲۰	۴۰	بهر احمد
۵۰	۲۰	۱۰	۷۰	کهنکلیه
۸۰	۰	۰	۷۵	گچساران

۱۷۱- فعالتهای کشاورزی ..... ( دنباله )

شهرستان	مبارزه با سرخس طوبی در مزارع پیونجه (هکتار)	مبارزه با بیماریهای علوفه (هکتار)	بوجاری کندم دیم برای کشت "هکتار"	مبارزه با موش پیونجه برای کشت (هکتار)	ضد عفونی بذر کندم برای کشت (هکتار)
کل استان	۲۸۲	۷۵	۲۶۴۲۵	۸۷۰	۵۰۲۰۰
بهر احمد	۲۵۰	۶۰	۱۰۹۲۵	۴۰۰	۱۵۲۰۰
کهنکویه	۱۲	۵	۱۵۰۰۰	۲۷۰	۲۴۰۰۰
کچاران	۲۰	۱۰	۵۰۰	۲۰۰	۱۱۰۰

ماخذ : جهاد سازندگی استان : واحد آمار

۱۷۱- فعالتهای کشاورزی ..... ( دنباله )

شهرستان	به زراعی جو آبی (هکتار)	ذخیره رطوبت در دیم زارها "هکتار"	حفظ رطوبت در دیم زار (هکتار)	بوت کاری مراتع (هکتار)	کود پاشی مراتع (هکتار)	بذر پاشی مراتع (هکتار)	تعمیر دیم زارهای کم بارده به مرتع "هکتار"
کل استان	۲۲۰	۱۲۵۵۰	۱۱۰۸۰	۱۲۰	۱۵۰۰	۲۰۵۰	۵۰
بهر احمد	۲۰۰	۴۲۵۰	۲۸۸۰	۰	۵۰۰	۱۰۰۰	۵۰
کهنکویه	۰	۷۰۰۰	۶۰۰۰	۱۲۰	۸۲۰	۵۵۰	۰
کچاران	۲۰	۲۲۰۰	۲۲۰۰	۰	۱۷۰	۵۰۰	۰

۱۷- فعالیت های کشاورزی ..... ( دنباله )

شهرستان	بخیره نزول آسمانی برای سطح کاشت (هکتار)	ارائه داری ضد انگلی (قرص)	سپاشی و ضد عفونی آغلها (مترمربع)	احداث آبشخور (تعداد)	سپاشی اصطبل و آغلها (مترمربع)
کل استان	۸۵۰	۲۱۹۲۰۵۲	۱۸۱۷۱۲۲	۱	۵۲۷۰۰۰
بهر احمد	.	۲۲۲۸۹۱	۶۰۶۲۹۰	.	۲۵۰۰۰۰
کهنکلوپه	.	۹۸۲۹۰۶	۸۱۵۶۵۲	۱	۲۶۰۰۰۰
کچاران	۸۵۰	۱۸۷۵۲۵۶	۴۷۵۱۰۰	.	۱۷۰۰۰۰

۱۳۶۶

۱۷۲- فعالیتهای آبیاری کشاورزی جهاد سازندگی استان

احداثی								شهرستان
زهکشی		سد و سبیل بند		کانال کشی و نهر سازی وجدو		قنات		
طول (متر)	تعداد	طول (متر)	تعداد	طول (متر)	تعداد	طول (متر)	تعداد	
۱۰۰۰	۱	.	.	۵۷۰۰	۶	۱۰۰۰	۱	کل استان
.	.	.	.	۲۲۰۰	۲	.	.	بهر احمد
.	.	.	.	۱۵۰۰	۱	.	.	کهنکلوپه
۱۰۰۰	۱	.	.	۱۰۰۰	۱	۱۰۰۰	۱	کچاران



۱۷۲- فعالیتهای آبیاری ..... ( دنباله )

تعمیری و تکمیلی								شهرستان
زهکشی		سد و سهل بند		کانال کشی و نهر سازی و جدول		قنوات		
تعداد	طول (متر)	تعداد (روستا)	طول (متر)	تعداد	طول (متر)	تعداد	طول (متر)	
.	.	۹۲	۲۰۴۰۰	۷۱	۶۰۰	۲	۰	کل استان
.	.	۲۷	۷۲۰۰	۱۶	.	.	.	بهر احمد
.	.	۵۱	۲۱۰۰۰	۵۰	۶۰۰	۲	.	کهنکلوچه
.	.	۵	۲۱۰۰	۵	.	.	.	کچاران

۱۷۲- فعالیتهای کمیته کشاورزی جهاد سازندگی در سال ۱۳۶۶ (مختار)

مبارزه با علفهای پهن	مبارزه با بیماریهای علوفه ای	مبارزه با سبب پرنجبه	مبارزه با سرخرطومی	توسعه کشت شیدر برسهم	شهرستان
۵۹۰	۲۰	۱۰۰	۲۸۲	۲۸۵	کل استان
۲۵۰	۱۰	۵۰	۲۵۰	۱۴۰	بهر احمد
۱۰۰	.	۵۰	۱۲	۷۵	کهنکلوچه
۲۴۰	۱۰	.	۲۰	۷۰	کچاران

۱۷۲ - فعالیتهای کمیته کشاورزی ..... (دنباله)

شهرستان	توزیع کود "تن"	توزیع بذر مرغوب "تن"	مبارزه با علفهای نازک برگی "هکتار"	کاشت با بذر کار عمیق کار "هکتار"	فروش مواتع "هکتار"
کل استان	۱۲۲۶۶	۱۵۰	۱۰	۱۲۵۶	۵۱۱۰۰
بوبر احمد	۲۰۰۰	.	.	۵۰۰	۲۴۰۰۰
کهکیلویه	۷۰۰۰	۱۵۰	.	۱۲۰	۲۵۰۰۰
کچساران	۲۲۶۶	.	۱۰	۷۲۶	۲۱۰۰

۱۷۳ - فعالیتهای کمیته دام جهاد سازندگی استان کهکیلویه وبوبر احمد در سال ۱۳۶۶

شهرستان	توزیع تخم مرغ بومی جهت جوجه کشی "عدد"	توزیع تخم مرغ خوردگی "کیلو گرم"	توزیع مرغ و خروس مغذی "قطعه"	توزیع قوچ اصیل "راس"	تبدیل کندهای بومی به مدون "کندو"	آموزش زنبور داری "نفر"	واکسینا دام "نوبت"	واکسینا طیور "نوبت"
کل استان	۱۷۹۴۸	۱۶۴	۴۶	۱۵۸	۲۱۸	۱۲۵	۲۵۲۲۱۶۰	۱۲۱۶۷۰۰
بوبر احمد	.	.	.	۲۲	۲۱۸	۱۰۰	۶۵۴۵۲۵	۱۰۶۶۵۸
کهکیلویه	۱۷۹۴۸	۱۶۴	۴۶	۱۲۵	.	۲۵	۲۶۵۵۱۹۰	۶۵۰۴۵۲
کچساران	.	.	.	.	.	.	۲۲۱۶۴۵	۴۵۱۵۹۰

۱۷۵- فعالیتهای کمیته دام ( طرح احشام عشایری )

شهرستان	توزیع دارو	درمان ظهور	آموزش دامداران	خوراندن داروهای ضد انگلی	شتشون دام	توزیع علوفه یا جو	معرفی دامداران به بانکجهت دریافت وام
	"ریال"	"قطعه"	"نفر"	"راس"	"راس"	"کیلو گرم"	وام
کل استان	۲۹۲۰۰۲۵۰	۱۶۲۵۶۰	۲۸۶	۱۰۴۲۵۴۴	۲۶۵۸۱۴	۲۲۹۵۰۲۶	۸۵۰
بهر احمد	۱۲۰۲۲۰۲۲	۱۰۴۵۸۴	۱۲۷	۲۱۴۲۶۰	۱۲۰۹۵۶	۱۴۹۷۹۲۶	۴۰
کهکلو به	۹۵۰۰۰۰۰	۲۷۵۲۹	۸۴	۵۹۴۷۸۴	۲۴۹۲۵۸	۲۲۹۷۰۰	۲۵۵
کچسارن	۷۷۶۸۲۱۸	۲۰۴۴۷	۷۵	۱۲۲۵۰۰	۸۵۶۰۰	۱۵۶۷۴۰۰	۲۵۵

۱۷۵- فعالیتهای کمیته دام ..... ( دنباله )

شهرستان	درمان دام	خون گیری دام	درمان کندرنگها بیمار "کندو"	تکمیل پایگاه دامپزشکی	تکمیل کلینیک دامپزشکی	مرکز توزیع مرغ بومی	حمام ضد کنه ضد کنه احدائی تکمیلی	حمام
	"راس"	"توله"	"کندو"	دامپزشکی	دامپزشکی	بومی	تکمیلی	
کل استان	۷۱۲۱۲۹	۷۶۵	۲۰۴۹۸	۱	۱	۱	۲۱	۵
بهر احمد	۴۰۴۲۳۸	.	۱۷۷۴۸	.	.	.	۱۲	.
کهکلو به	۱۰۴۹۰۲۱	.	.	.	.	۱	۸	۵
کچسارن	۲۵۸۷۵۰	۷۶۵	۲۷۵۰	۱	۱	.	۱	.

۱۷۶- فعالیتهای عمرانی و مهیزان وام پرداختی بنیاد مسکن استان : ۱۳۶۶

وام قرض الحسنه روستائی (ریال)	واحدهای مسکونی تکمیل شده			شهرستان
	هزینه کل (ریال)	په‌په‌نای کل (مترمربع)	تعداد	
۹۶۱۵۰۰۰۰	۱۶۱۹۱۵۰۰۰	۴۹۳۰	۵۸	کل استان .....
۸۸۵۰۰۰۰۰	.	.	.	بهره‌راحمده .....
.	.	.	.	کته‌پله‌په .....
۷۶۵۰۰۰۰۰	۱۶۱۹۱۵۰۰۰	۴۹۳۰	۵۸	کچساران .....

ماخذ: بنیاد مسکن انقلاب اسلامی استان

۱۷۷- خانوارها و روستاهای تحت پوشش کمیته امداد در استان : ۱۳۶۶

روستائی	خانوار		روستا		روستاهای دارای سکنه	شهرستان
	شهری	جمع	درصد	تعداد		
۳۷۶۷	۷۵۹	۴۵۳۶	۴۹	۱۰۱۳	۲۰۵۲	کل استان .....
۱۱۹۸	۸۷	۱۳۸۵	۴۳	۳۱۲	۷۳۴	بهره‌راحمده .....
۲۰۵۵	۳۳۳	۲۳۸۸	۴۶	۵۰۰	۱۰۹۲	کته‌پله‌په .....
۵۱۴	۳۳۹	۸۵۲	۸۵	۲۰۱	۲۳۶	کچساران .....

ماخذ: کمیته امداد امام خمینی استان

۱۷۸- کمکهای پرداختی کمیته امدادبرحسب نوع کمک در استان سال ۱۳۶۶ (ریال)

شهرستان	جمع	نسبی	درمانی	جنسی
کل استان .....	۱۰۰۲۶۰۳۹۲	۵۰۴۱۱۴۶۰	۱۷۸۵۷۲۸	۴۸۰۶۳۱۹۴
بیراجند .....	۲۱۸۸۰۵۳۹	۱۴۱۰۵۶۱	۳۷۹۳۹۹	۱۷۲۹۵۵۴۹
کوهگیلویه .....	۴۵۶۸۱۱۲۲	۲۴۷۹۸۴۶۵	۱۲۶۴۲۷۸	۱۹۶۱۸۳۷۹
چهاران .....	۲۲۶۹۸۷۳۱	۱۱۵۰۷۳۰۴	۴۲۱۶۱	۱۱۱۴۹۳۶۶

ماخذ: کمیته امداد امام خمینی استان

۱۷۹ - تعداد و مبلغ قرض الحسنه پرداختی کمیته های امداد استان : ۱۳۶۶ " ریال "

مبلغ	تعداد	شهرستان
۷۶.....	۷۴	کل استان .....
۴۱۱.....	۲۹	بهر احمد .....
۲۰۲.....	۴۰	کهگیلویه .....
۴۷.....	۵	کچساران .....

ماخذ: کمیته امداد امام خمینی استان

۸۰. افراد تحت پرورش کمیته امداد به تفکیک جنس در نقاط شهری و روستائی استان : ۱۳۶۶

شهرستان	کل			مرد			زن		
	جمع	شهری	روستائی	جمع	شهری	روستائی	جمع	شهری	روستائی
کل استان ...	۹۱۰۲	۱۶۶۷	۷۴۳۵	۳۲۳۱	۲۷۹	۲۹۵۲	۲۴۱۰	۲۱۱	۲۱۹۹
بويراحمد ...	۱۴۹۷	۷۵	۱۴۲۲	۵۲۹	۶۱	۴۶۸	۹۶۸	۱۴	۹۵۴
کهنکيلويه ...	۴۱۴۴	۴۱۵	۳۷۲۹	۲۷۰۲	۲۱۸	۲۴۸۴	۱۴۴۲	۱۹۷	۱۲۴۵
کچساران ...	۳۴۶۱	۱۱۷۷	۲۲۸۴	.	.	.	.	.	.

ماخذ: کمیته امداد امام خمینی استان

۱۸۱ - دانش آموزان تحت پرورش کمیته امداد در استان : ۱۳۶۶

روستایی	شهری	جمع	شهرستان
۲۵۸۲	۱۰۰۲	۳۵۸۶	کل استان .....
۱۶۲۰	۱۷۰	۱۷۹۰	بهر احمد .....
۱۷۶۸	۴۱۲	۲۱۸۱	کهنکلیه .....
۱۹۵	۴۲۰	۶۱۵	کهاران .....

مأخذ : کمیته امداد امام خمینی استان