




۷۶۴/۲۴




جمهوری اسلامی ایران  
سازمان برنامه و بودجه استان مرکزی  
معاونت آمار و اطلاعات

# آمارنامه استان مرکزی

۱۳۶۷

تاریخ انتشار: اردیبهشت ماه ۱۳۷۰

چاپ در چاپخانه مرکز آمار ایران



• سازمان برنامه و بودجه جمهوری اسلامی ایران، معاونت آمار و اطلاعات  
• آمارنامه استان مرکزی ۱۳۶۷  
• تاریخ انتشار: اردیبهشت ۱۳۷۰  
• چاپ در چاپخانه مرکز آمار ایران



کتابخانه مرکز آمار ایران  
شماره ... ۱۰۵۸ ...

۲۰  
۱۳۷۰ / ۱۵ / ۲۰

بسمه تعالی

فهرست مطالب

صفحه	عنوان
الف	پیش گفتار
ب	علائم اختتامی
پ	نقشه
ت - ض	فهرست جداول شرح فصول :
۱ - ۴	فصل اول : تقسیمات کشوری و اوضاع جوی
۵ - ۲۲	فصل دوم : جمعیت و نیروی انسانی
۲۳ - ۳۸	فصل سوم : آموزش و پرورش
۳۹ - ۵۱	فصل چهارم : بهداشت و درمان
۵۲ - ۶۱	فصل پنجم : فعالیتهای حمایتی
۶۲ - ۶۵	فصل ششم : تعاونی
۶۶ - ۷۱	فصل هفتم : امور قضایی
۷۲ - ۷۶	فصل هشتم : فعالیتهای مذهبی و تبلیغاتی
۷۷ - ۸۸	فصل نهم : زراعت و باغداری
۸۹ - ۹۷	فصل دهم : دامداری و دامپروری و پرورش طیور
۹۸ - ۱۴۸	فصل یازدهم : صنعت
۱۴۹ - ۱۵۷	فصل دوازدهم : ارتباطات
۱۵۸ - ۱۶۱	فصل سیزدهم : دخانیات ، غله و قند و شکر
۱۶۲ - ۱۸۳	فصل چهاردهم : حسابهای ملی
۱۸۴ - ۱۸۸	فصل پانزدهم : مسکن
۱۸۹ - ۱۹۱	فصل شانزدهم : نهادهای انقلاب

پیشگفتار

یکی از ضروری ترین ابزار جهت برنامه ریزیهای توسعه اقتصادی، اجتماعی آمار و اطلاعات آماری است. آمار نه تنها در مرحله برنامه ریزی بلکه در مراحل اجرا و پس از آن جهت نظارت و ارزشیابی برنامه های مختلف لازم و ضروری است.

به همین جهت همه ساله از سوی سازمان برنامه و بودجه استانها اطلاعات آماری دستگاههای مختلف استان و جمع آوری و در قالب آمارنامه استان منتشر میگردد.

نشریه ای را که در پیش رو داریم حاصل تلاشی است که از سوی همکاران معاونت آمار و اطلاعات سازمان و در این راستا صورت گرفته است.

در این نشریه سعی شده است حتی الامکان نیاز تصمیم گیران و برنامه ریزان منطقه ای در زمینه آمار و اطلاعات در سطوح جغرافیائی استان و شهرستان تامین گردد. همچنین سعی شده است واقعات اقتصادی، اجتماعی استان به نحوی به تصویر کشیده شود که حتی المقدور امکان مقایسه آن با اطلاعات متناظر سالهای گذشته وجود داشته و میزان تحولات و تغییرات حاصل از انجام برنامه های اقتصادی، اجتماعی را نشان دهد. ناگفته نپساید که آمارنامه هنگامی می تواند نقش مفید و سازنده در برنامه ریزیهای اقتصادی، اجتماعی داشته باشد که تصویر روشن و گویا واقعیتهای جامعه را ارائه نماید، چه در غیر اینصورت نقش گمراه کننده خواهد داشت. توجه به این نکته کافی است تا ضرورت و اهمیت ارائه اطلاعات با دقت بسیار زیاد را روشن سازد. ولذا امید است که کلیه دستگاهها، نهادها و دیگر منابع ارائه دهنده آمار به این مهم توجه خاص نموده، تا خدای نکو سرده - تصویر نادرست به جامعه عرضه نگردد. فرصت را مغتنم شمرده از کلیه دستگاههای که ما را در ارائه این آمارنامه یاری داده اند صمیمانه تشکر و قدردانی نموده و آرزو مند است در انتشار آمارنامه های بعدی برخورد آرازمه همیاری کلیه دستگاههای استان باشیم. چرا که غنای کمی و کیفی هرچه بیشتر این نشریه مستلزم مشارکت تمامی واحدهای استان در ارائه اطلاعات دقیق و بهنگام می باشد. /ع

من التوفیق  
سازمان برنامه و بودجه استان مرکزی

۱۳۵۲

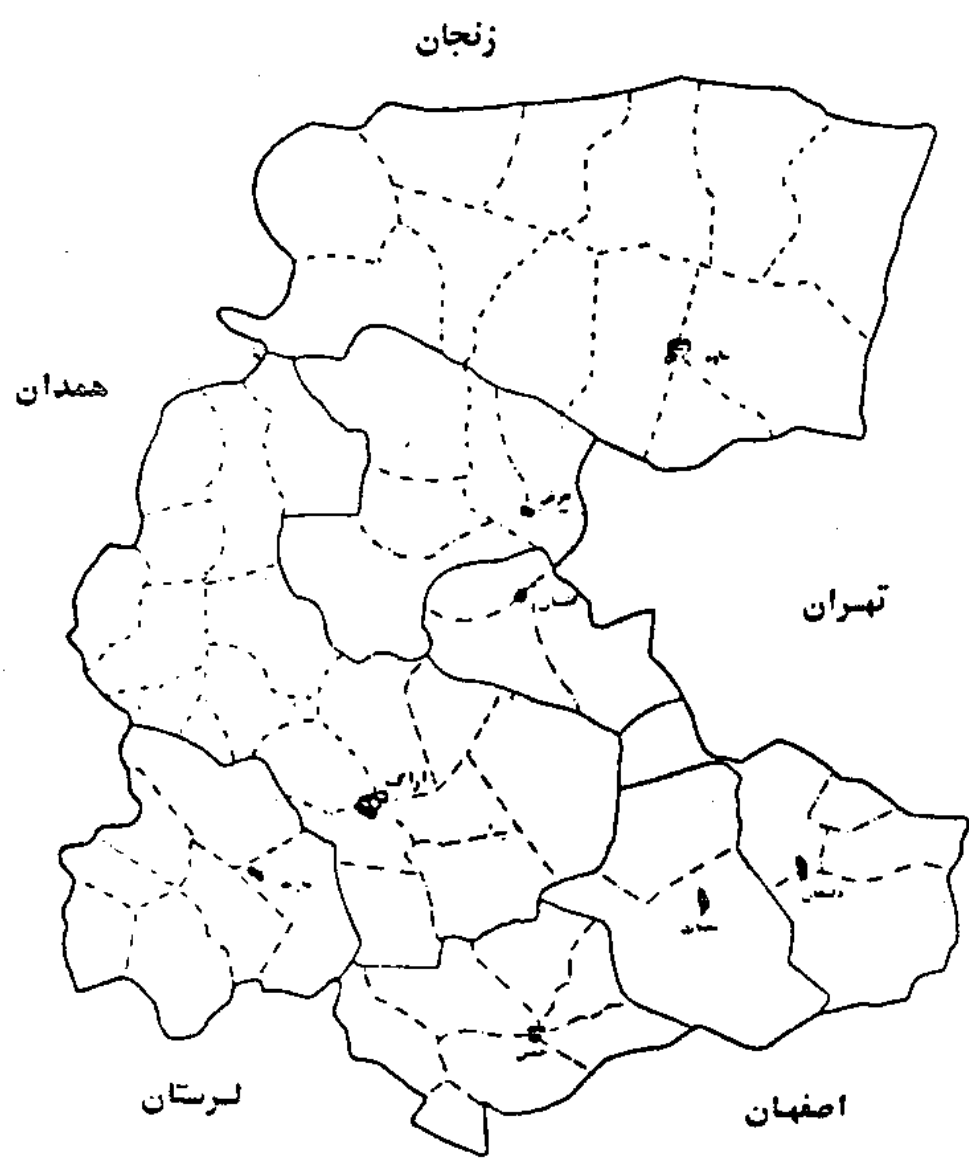
## علائم اختصاری

- رقم مساوی صفر است .
- آمار وجود ندارد ( آمارگیری نشده است ) . یعنی جامعه آماری وجود دارد ولی آمار سرداری نشده است .
- ... رقم در دسترس نیست ( از قبیل عدم انتشار ) . یعنی جامعه آماری وجود دارد، آمار سرداری نیز شده است ولی رقم با ارقام استخراج نشده و یا شده ولی منتشر نشده است .
- x صفاتی که ذاتاً " یا عملاً " وجود ندارند . یعنی در مناطق سردسیر ذاتاً " خرماسمسل نمی آید .
- xx رقم قابل جمع و محاسبه نمی باشد . جمع و محاسبه بی معنی است .
- + رقم کمتر از نصف واحداست .
- // رقم ناچیز و قابل صرف نظر کردن است ( این علامت بیشتر در درصد بکار می رود ) .
- رقم جنبه تخمینی دارد ( محاسبات سرمنای تخمین انجام شده است ) .
- رقم غیر قطعی است ( با قید احتیاط تلفظ شود ) .
- ( ) رقم در جمع فرعی و جمع کل نیامده است .

اختلاف در سرجمع ها بعلمت سراسر است کردن ارقام است . محاسبه نسبتها و شاخصها قبل از سراسر کردن ارقام صورت گرفته است .

۱۳۹۷  
۲۰۵

### نقشه جغرافیایی استان مرکزی



- مرکز استان
- مرکز شهرستان
- حدود شهرستان
- - - حدود دهستان



۱۳۹۷



فهرست جداول

شماره جدول	عنوان	صفحه
	<b>فصل اول : تقسیمات کشوری و اوضاع جوی</b>	
جدول (۱)	تقسیمات جغرافیائی استان ، ۱۳۶۵	۱
جدول (۲)	تعداد آبادی ، جمعیت و خانوار روستائی بر حسب تقسیمات کشوری	۱-۲-۳
جدول (۳)	اوضاع جوی استان : ۱۳۶۷	۴
جدول (۴)	اوضاع جوی مرکز استان بر حسب ماه : ۱۳۶۷	۴
	<b>فصل دوم : جمعیت و نیروی انسانی</b>	
جدول (۵)	جمعیت استان بر حسب گروههای سنی و به تفکیک مناطق شهری و روستائی و غیر ساکن ، ۱۳۶۵	۵
جدول (۶)	مقایسه تعداد جمعیت شهرهای استان در دو سرشماری	۶
جدول (۷)	مقایسه تعداد خانوار شهرهای استان در دو سرشماری	۷
جدول (۸)	وضع زناشویی جمعیت ده ساله و بالاتر مناطق شهری و روستائی استان ، ۱۳۶۵	۸
جدول (۹)	تعداد واقعه مولید ثبت شده در شهرستانهای استان : ۱۳۶۷	۹
جدول (۱۰)	تعداد واقعه ازدواج و طلاق ثبت شده در شهرستانهای استان ، ۱۳۶۷	۹
جدول (۱۱)	تعداد واقعه فوتهای ثبت شده در شهرستانهای استان ، ۱۳۶۷	۱۰
جدول (۱۲)	آمار وقایع چهارگانه ثبت شده در استان ۱۳۶۷-۱۳۶۲	۱۰
جدول (۱۳)	مولید ثبت شده استان به تفکیک شهرستان و بر حسب گروههای سنی ، ۱۳۶۷	۱۱
جدول (۱۴)	مولید ذکور ثبت شده استان به تفکیک شهرستان و بر حسب گروههای سنی ، ۱۳۶۷	۱۲
جدول (۱۵)	مولید اناث ثبت شده استان به تفکیک شهرستان و بر حسب گروههای سنی ، ۱۳۶۷	۱۳
جدول (۱۶)	فوتهای ثبت شده استان به تفکیک شهرستان و بر حسب گروههای سنی ، ۱۳۶۷	۱۴
جدول (۱۷)	فوتهای ذکور ثبت شده استان به تفکیک شهرستان و بر حسب گروههای سنی ، ۱۳۶۷	۱۵
جدول (۱۸)	فوتهای اناث ثبت شده استان به تفکیک شهرستان و بر حسب گروههای سنی ، ۱۳۶۷	۱۶
جدول (۱۹)	جمعیت ده ساله و بالاتر مناطق شهری و روستائی استان بر حسب فعالیت اقتصادی ، ۱۳۶۵	۱۷
جدول (۲۰)	جمعیت شاغل ۶ ساله و بالاتر مناطق شهری و روستائی استان بر حسب وضعیت زناشویی ۱۳۶۵	۱۸
جدول (۲۱)	توزیع نسبی جمعیت ۱۰ ساله و بیشتر بر حسب وضع فعالیت به تفکیک ساکن و غیر ساکن ۱۳۶۵	۱۸

شماره جدول	عنوان	صفحه
جدول (۲۲)	جمعیت شاغل ۱۰ ساله و بالاتر استان بر حسب فعالیتهای عمده ، ۱۳۶۵	۱۹
جدول (۲۳)	جمعیت شاغل ۶ ساله و بالاتر استان بر حسب مشاغل عمده ، ۱۳۶۵	۱۹
جدول (۲۴)	وضع سواد جمعیت ۶ ساله و بالاتر مناطق شهری و روستایی استان ، ۱۳۶۵	۲۰
جدول (۲۵)	توزیع نسبی جمعیت شاغل ۱۰ ساله و بیشتر بر حسب وضع شغلی به تفکیک ساکن و غیر ساکن سال ۱۳۶۵	۲۰
جدول (۲۶)	تعداد متقاضیان کار بر حسب سواد در شهرستانهای استان ، ۱۳۶۷	۲۱
جدول (۲۷)	تعداد متقاضیان کار بر حسب گروه سنی در شهرستانهای استان مرکزی ، ۱۳۶۷	۲۱
جدول (۲۸)	آمار فعالیت ادارات خدمات اشتغال استان مرکزی ، ۱۳۶۷	۲۲
<b>فصل سوم : آموزش و پرورش</b>		
جدول (۲۹)	کودکستان و کودکان کردگستانی شهرستانهای استان سال تحصیلی ۶۸ - ۱۳۶۷	۲۳
جدول (۳۰)	دانش آموزان دبستانهای استان به تفکیک جنس در مناطق شهری و روستایی ۶۸ - ۱۳۶۷	۲۳
جدول (۳۱)	دانش آموزان مدارس راهنمایی استان به تفکیک جنس در مناطق شهری و روستایی ۶۸ - ۱۳۶۷	۲۴
جدول (۳۲)	دانش آموزان دبیرستانهای استان به تفکیک جنس در مناطق شهری و روستایی ۶۸ - ۱۳۶۷	۲۴
جدول (۳۳)	تعداد دبستان ، مدارس راهنمایی و دبیرستان استان به تفکیک مناطق شهری و روستایی سال تحصیلی ۶۸ - ۱۳۶۷	۲۵
جدول (۳۴)	تعداد کارکنان آموزشگاههای کودکان استثنایی استان مرکزی سال تحصیلی ۶۸ - ۱۳۶۷	۲۵
جدول (۳۵)	مدارس حرفه‌ای و فنی شهرستانهای استان ۱۳۶۷ - ۱۳۶۸	۲۶
جدول (۳۶)	دانش آموزان مدارس حرفه‌ای و فنی شهرستانهای استان ۶۸ - ۱۳۶۷	۲۶
جدول (۳۷)	تعداد آموزشگاههای موجود استان در سال تحصیلی ۶۸ - ۱۳۶۷	۲۷
جدول (۳۸)	دانش آموزان دوره عمومی آموزش بزرگسالان به تفکیک شهری و روستایی و جنس سال تحصیلی ۶۸ - ۶۷	۲۸
جدول (۳۹)	تعداد آموزشگاههای شبانه شهرستانهای استان مرکزی به تفکیک شهری و روستایی ۶۸ - ۱۳۶۷	۲۸
جدول (۴۰)	تعداد معلمان دبستان و مدارس راهنمایی و دبیرستان استان به تفکیک مناطق شهری و روستایی ۶۸ - ۱۳۶۷	۲۹
جدول (۴۱)	تعداد کارکنان ادارات آموزش و پرورش به تفکیک شهرستان در استان مرکزی ۶۸ - ۱۳۶۷	۲۹

صفحه	عنوان	شماره جدول
۲۰	تعداد مراکز ودانشجویان تربیت معلم و انستیتو تکنولوژی سال تحصیلی ۶۸ - ۱۳۶۷	جدول (۲۲)
۲۰	تعداد آموزشگاههای بزرگسالان استان مرکزی در سال تحصیلی ۶۸ - ۱۳۶۷	جدول (۲۳)
۲۱	تعداد آموزشگاه کلاس و کارکنان نهفت سوادآموزی در شهرستانهای استان سال ۱۳۶۷	جدول (۲۴)
۲۱	تعداد سوادآموزان نهفت سوادآموزی در شهرستانهای استان ۱۳۶۷	جدول (۲۵)
۲۲	تعداد کلاسهای نهفت سوادآموزی در شهرستانهای استان سال ۱۳۶۷	جدول (۲۶)
۲۲	تعداد کارکنان نهفت سوادآموزی در شهرستانهای استان مرکزی سال ۱۳۶۷	جدول (۲۷)
۲۲	تعداد سوادآموزان نهفت سوادآموزی استان بر حسب دوره به تفکیک گروه سنی سال ۱۳۶۷	جدول (۲۸)
۲۲	تعداد سوادآموزان نهفت سوادآموزی استان بر حسب دوره به تفکیک نوع فعالیت سال ۱۳۶۷	جدول (۲۹)
۲۲	تعداد کلاسهای نهفت سوادآموزی استان بر حسب دوره به تفکیک شهرستان سال ۱۳۶۷	جدول (۵۰)
۲۲	تعداد روستاهای تحت پوشش کلاس و کارکنان نهفت سوادآموزی در شهرستانهای استان مرکزی ، ۱۳۶۷	جدول (۵۱)
۲۵	تعداد شرکت کنندگان در مسابقات ورزشی استان در سال ۱۳۶۷	جدول (۵۲)
۲۶	تعداد شرکت کنندگان در مسابقات ورزشی استان در سال ۱۳۶۷	جدول (۵۳)
۲۶	تعداد معلولین ورزشکار استان در سال ۱۳۶۷	جدول (۵۴)
۲۷	معلمان و مربیان ورزش شهرستانهای استان مرکزی ، ۱۳۶۷	جدول (۵۵)
۲۷	آمار کارکنان تربیت بدنی استان مرکزی ، ۱۳۶۷	جدول (۵۶)
۲۸	تاسیسات ورزشی شهرستانهای استان ، ۱۳۶۷	جدول (۵۷)
	<b>فصل چهارم : بهداشت و درمان</b>	
۲۹	موسسات پزشکی شهرستانهای استان سال ۱۳۶۷	جدول (۵۸)
۲۹	پزشکان و دندانپزشکان شهرستانهای استان سال ۱۳۶۷	جدول (۵۹)
۲۰ - ۲۱	تعداد پزشکان شاغل در بخش درمانی و بهداشتی بر حسب نوع تخصص و به تفکیک شهرستان سال ۱۳۶۷	جدول (۶۰)
۲۲	موارد سماریهای واکسز دیده شده در آزمایشگاه بر حسب شهرستان سال ۱۳۶۷	جدول (۶۱)

شماره جدول	عنوان	صفحه
جدول (۶۲)	موارد بیماریهای واگیردار دیده شده در معاینات بالینی بر حسب شهرستان سال ۱۳۶۷	۴۳
جدول (۶۳)	مراجعه کنندگان به واحدهای درمانی سازمان منطقه‌ای بهداشتی استان بر حسب گروههای سنی سال ۱۳۶۷	۴۴
جدول (۶۴)	تعداد افراد بستری شده در بیمارستانهای استان سال ۱۳۶۷	۴۵
جدول (۶۵)	دفعات واکسیناسیون انجام شده در شهرستانهای استان سال ۱۳۶۷	۴۶
جدول (۶۶)	کلینیکهای تنظیم خانواده و مراجعین در شهرستانهای استان سال ۱۳۶۷	۴۷
جدول (۶۷)	آمار مبارزه با بیماری مالاریا در شهرستانهای استان مرکزی ، ۱۳۶۷	۴۸
جدول (۶۸)	توزیع خون کامل و فرآوردههای خونی به مراکز درمانی استان مرکزی سال ۱۳۶۷	۴۹
جدول (۶۹)	توزیع خون کامل و فرآوردههای خونی به مراکز درمانی و درصد آنها نسبت به کل در استان (کیسه) ۱۳۶۷	۴۹
جدول (۷۰)	فعالیتهای خونگیری در استان (نفر) سال ۱۳۶۷	۵۰
جدول (۷۱)	درصد فراوانی گروههای خونی در استان تا پایان سال ۱۳۶۷	۵۰
جدول (۷۲)	فعالیت مراکز مبارزه با بیماریهای آمیزشی در استان سال ۱۳۶۷	۵۱
<b>فصل پنجم : فعالیتهای حمایتی</b>		
جدول (۷۳)	کودکان و مهد کودکهای بهداشتی استان به تفکیک شهرستان	۵۲
جدول (۷۴)	مدد جویان مراکز حرفه آموزی توانبخشی استان به تفکیک نوع حرفه	۵۲
جدول (۷۵)	مدد جویان سایر مراکز توانبخشی استان به تفکیک نوع خدمت ارائه شده	۵۲
جدول (۷۶)	پذیرفته شدگان مراکز مختلف توانبخشی بهداشتی استان به تفکیک شهرستان و نوع معلولیت سال ۱۳۶۷	۵۳
جدول (۷۷)	مرخص شدگان مراکز توانبخشی بهداشتی استان به تفکیک شهرستان و نسوع معلولیت سال ۱۳۶۷	۵۳
جدول (۷۸)	میزان کمک و علل پذیرش مستمری بگمران بهداشتی استان مرکزی به تفکیک شهرستان در سال ۱۳۶۷	۵۴
جدول (۷۹)	میزان کمکهای بهداشتی استان به خانوادههای تحت پوشش به تفکیک شهرستان در سال ۱۳۶۷	۵۴
جدول (۸۰)	مطلوبین مورد نگهداری بهداشتی استان به تفکیک مراکز و نوع معلولیت	۵۵

۵۵	مددجویان مراکز حرفه‌آموزی حمایتی بهزیستی استان به تفکیک شهرستان و نوع حرفه سال ۱۳۶۷	جدول (۸۱)
۵۶	فدالتیهای کمیته امداد امام خمینی سال ۱۳۶۷	جدول (۸۲)
۵۶	توزیع خانوارهای مستضعف کمیته امداد امام زین‌العابدین و خودکفا شده در استان سال ۱۳۶۷	جدول (۸۳)
۵۷	تعداد خانوار و جمعیت تحت پوشش کمیته امداد و میزان کمکهای پرداختی کمیته امداد در سال ۱۳۶۷	جدول (۸۴)
۵۷	تعداد روستاها و جمعیت تحت پوشش طرح شهید رجایی و میزان کمکهای پرداختی در سال ۱۳۶۷	جدول (۸۵)
۵۸	کمکهای اهداشده به مددجو سرباز کمیته امداد امام خمینی استان	جدول (۸۶)
۵۸	خانوارهای زیر پوشش کمیته امداد امام خمینی استان به مددجو سرباز در نقاط شهری و روستایی سال ۱۳۶۷	جدول (۸۷)
۵۹	کمکهای اهداشده به مددجویان طرح شهید رجایی کمیته امداد امام خمینی استان سال ۱۳۶۷	جدول (۸۸)
۵۹	تعداد افراد زیر پوشش کمیته امداد امام خمینی استان - مددجو - طرح شهید رجایی به تفکیک جنس در نقاط شهری و روستایی	جدول (۸۹)
۶۰	تعداد وام پرداختی کمیته امداد امام خمینی به افراد زیر پوشش بر حسب نوع وام سال ۱۳۶۷	جدول (۹۰)
۶۱	کمکهای اهداشده جمعیت هلال احمر استان به رزمندگان و آسیب دیدگان جنگ تحمیلی سال ۱۳۶۷	جدول (۹۱)

## فصل ششم : تعاونی

۶۲	تعداد شرکتهای تعاونی شهری غیر کارگری بر حسب نوع فعالیت در شهرستانهای استان مرکزی در سال ۱۳۶۷	جدول (۹۲)
۶۲	تعداد شرکتهای تعاونی کارگری بر حسب نوع فعالیت در شهرستانهای استان مرکزی در سال ۱۳۶۷	جدول (۹۳)
۶۳	میزان سرمایه شرکتهای تعاونی کارگری بر حسب نوع فعالیت در شهرستانهای استان سال ۱۳۶۷	جدول (۹۴)
۶۳	تعداد اعضاء شرکتهای تعاونی کارگری بر حسب نوع فعالیت در شهرستانهای استان سال ۱۳۶۷	جدول (۹۵)
۶۴	میزان سرمایه شرکتهای تعاونی شهری غیر کارگری بر حسب نوع فعالیت در شهرستانهای استان مرکزی سال ۱۳۶۷	جدول (۹۶)

شماره جدول	موضوع	صفحه
جدول (۹۷)	تعداد اعضا شرکتهای تعاونی شهری غیرکارگری برحسب نوع فعالیت در شهرستانهای استان مرکزی سال ۱۳۶۷	۶۴
جدول (۹۸)	تعداد شرکتهای تعاونی روستائی شهرستانهای استان مرکزی (ارک) در - پایان سال مالی ۱۳۶۷	۶۵
جدول (۹۹)	آمار شرکتهای تعاونی عشایری استان مرکزی شهرستان ساوه سال ۱۳۶۷	۶۵

#### فصل هفتم - امور قضائی

جدول (۱۰۰)	وضعیت پروندههای مطروحه در دادگاههای مدنی خاص استان مرکزی بتفکیک شهر (مدنی خاص)	۶۶
جدول (۱۰۱)	وضعیت پروندههای مطروحه در دادگاههای حقوقی ۲ مستقل استان مرکزی سال ۶۷	۶۶
جدول (۱۰۲)	وضعیت پروندههای مطروحه در دادگاههای حقوقی ۱ استان مرکزی سال ۱۳۶۷	۶۷
جدول (۱۰۳)	وضعیت پروندههای مطروحه در دادگاههای حقوقی ۲ استان مرکزی سال ۱۳۶۷	۶۷
جدول (۱۰۴)	وضعیت پروندههای مطروحه در دادرهای امور محجورین استان مرکزی سال ۶۷	۶۸
جدول (۱۰۵)	وضعیت پروندههای مطروحه در دادرهای اجرای احکام استان مرکزی سال ۱۳۶۷	۶۸
جدول (۱۰۶)	وضعیت پروندههای مطروحه در دادگاههای کیفری ۱ استان مرکزی	۶۹
جدول (۱۰۷)	وضعیت پروندههای مطروحه در دادگاههای کیفری ۲ استان مرکزی	۶۹
جدول (۱۰۸)	وضعیت پروندههای مطروحه در دادرهای امور کیفری استان مرکزی	۷۰
جدول (۱۰۹)	شرکتهای داخلی ثبت و منحل شده برحسب میزان سرمایه در شهرستانهای استان سال ۱۳۶۷	۷۱
جدول (۱۱۰)	انواع معاملات ثبت شده در دفاتر اسناد رسمی شهرستانهای استان سال ۱۳۶۷	۷۱

#### فصل هشتم : فعالیتهای مذهبی و تبلیغات

جدول (۱۱۱)	موقوفات شهرستانهای استان مرکزی	۷۲
جدول (۱۱۲)	درآمدهای اداره کل اوقاف از موقوفات و رقیبات شهرستانهای استان	۷۲
جدول (۱۱۳)	تعداد حجاج و دیگر زوار خارج از کشور، شهرستانهای استان مرکزی، ۱۳۶۷	۷۳
جدول (۱۱۴)	هزینه امور خیریه و اوقاف شهرستانهای استان مرکزی	۷۳
جدول (۱۱۵)	تعداد کتب، اعضاء، مراجعین و کتب به امانت داده شده کتابخانههای عمومی استان مرکزی به تفکیک شهرستان	۷۴

صفحه	عنوان	شماره جدول
۷۵	تعداد مساجد، حسینیه‌ها و بقاع متبرکه استان مرکزی به تفکیک شهرستان سال ۱۳۶۷	جدول (۱۱۶)
۷۵	تعداد کارکنان اداره حج و اوقاف و امور خیریه استان مرکزی سال ۱۳۶۷	جدول (۱۱۷)
۷۶	فعالیت‌های سازمان تبلیغات اسلامی استان سال ۱۳۶۷	جدول (۱۱۸)
<b>فصل نهم - زراعت و باغداری</b>		
۷۷	سطح کاشت، تولید و عملکرد زراعت‌های سالانه استان به تفکیک نوع محصول سال ۱۳۶۷	جدول (۱۱۹)
۷۸	سطح زیرکشت گندم در شهرستان‌های استان مرکزی (هکتار) سال ۱۳۶۷	جدول (۱۲۰)
۷۸	سطح زیرکشت جو و سایر غلات در شهرستان‌های استان مرکزی (هکتار)	جدول (۱۲۱)
۷۹	تولید گندم در شهرستان‌های استان مرکزی (تن) سال ۱۳۶۷	جدول (۱۲۲)
۷۹	تولید جو و سایر غلات در شهرستان‌های استان مرکزی (تن)	جدول (۱۲۳)
۸۰	عملکرد در هکتار گندم در شهرستان‌های استان مرکزی (کیلوگرم) سال ۶۷	جدول (۱۲۴)
۸۰	عملکرد در هکتار جو و سایر غلات در شهرستان‌های استان مرکزی (کیلوگرم) سال ۱۳۶۷	جدول (۱۲۵)
۸۱	سطح زیرکشت حبوبات در شهرستان‌های استان مرکزی (هکتار) سال ۱۳۶۷	جدول (۱۲۶)
۸۱	سطح زیرکشت سبزیجات و نباتات جالبیزی در شهرستان‌های استان مرکزی (هکتار) سال ۱۳۶۷	جدول (۱۲۷)
۸۲	تولید حبوبات در شهرستان‌های استان مرکزی (تن) سال ۱۳۶۷	جدول (۱۲۸)
۸۲	تولید سبزیجات و نباتات جالبیزی در شهرستان‌های استان مرکزی (تن) سال ۱۳۶۷	جدول (۱۲۹)
۸۳	عملکرد در هکتار حبوبات در شهرستان‌های استان مرکزی (کیلوگرم)	جدول (۱۳۰)
۸۳	عملکرد در هکتار سبزیجات و نباتات جالبیزی شهرستان‌های استان مرکزی (کیلوگرم)	جدول (۱۳۱)
۸۴	سطح زیرکشت زراعت‌های صنعتی شهرستان‌های استان مرکزی (هکتار)	جدول (۱۳۲)
۸۴	سطح زیرکشت علوفه شهرستان‌های استان مرکزی (هکتار)	جدول (۱۳۳)
۸۵	تولید زراعت‌های صنعتی شهرستان‌های استان مرکزی (تن)	جدول (۱۳۴)
۸۵	تولید علوفه شهرستان‌های استان مرکزی (تن)	جدول (۱۳۵)
۸۶	عملکرد در هکتار زراعت‌های صنعتی در شهرستان‌های استان مرکزی (کیلوگرم)	جدول (۱۳۶)

شماره جدول	عنوان	صفحه
جدول (۱۳۷)	عملکرد در هکتار علوفه در شهرستانهای استان مرکزی (کیلوگرم)	۸۶
جدول (۱۳۸)	سطح کاشت و تولید گیاهان صنعتی در استان مرکزی (سطح: هکتار - تولید: تن)	۸۷
جدول (۱۳۹)	سطح کاشت و تولید محمولات جالیزی در استان مرکزی (هکتار، تن)	۸۷
جدول (۱۴۰)	سطح کاشت و تولید محمولات دانه‌ای در استان مرکزی (سطح: هکتار - تولید: تن)	۸۸
<b>فصل سوم : دامداری و دامپروری و پرورش طیور</b>		
جدول (۱۴۱)	آمار تقریبی دام ثابت استان مرکزی	۸۹
جدول (۱۴۲)	آمار تقریبی دام سیار (عشایر) استان	۹۰
جدول (۱۴۳)	تعداد طیور سنتی استان	۹۱
جدول (۱۴۴)	تعداد مرغداریهای صنعتی و نیمه صنعتی به تفکیک گروشی نخعی در استان برحسب شهرستان سال ۱۳۶۷	۹۱
جدول (۱۴۵)	گزارش پروانه‌های صادر شده جهت واحدهای دامپروری سال ۱۳۶۷	۹۲
جدول (۱۴۶)	گزارش فعالیتهای درمانگاه دامپزشکی	۹۲
جدول (۱۴۷)	تعداد دامهای مایه کوبی شده بر علیه بیماریهای دامی در استان سال ۱۳۶۷	۹۳
جدول (۱۴۸)	تعداد دامهای معالجه شده مبتلا به بیماریهای انگلی در استان	۹۴
جدول (۱۴۹)	انواع واکسن دام و طیور توزیع شده توسط اداره دامپزشکی	۹۴
جدول (۱۵۰)	تعداد کشتار انواع دام در شهرداریهای استان مرکزی (گزارش شهرداریهای استان)	۹۵
جدول (۱۵۱)	وزن لاشه انواع دام کشتار شده در شهرداریهای استان مرکزی (گزارش شهرداریهای استان)	۹۶
جدول (۱۵۲)	میانگین وزن لاشه یک راس از انواع دام در شهرداریهای استان مرکزی (گزارش شهرداریهای استان (واحد وزن: کیلوگرم))	۹۷
<b>فصل یازدهم : صنعت</b>		
جدول (۱۵۳)	تعداد کارگاههای صنعتی غیر شهری دارای ۱-۴۹ نفر کارکن استان مرکزی برحسب فعالیت، به تفکیک وضعیت حقوقی، وضعیت نوع بهره	۹۸
جدول (۱۵۴)	متوسط فصلی تعداد کارکنان مرد کارگاههای صنعتی غیر شهری دارای ۱-۴۹ نفر کارکن استان مرکزی برحسب فعالیت، به تفکیک مرد حقیق بگیران و بدون مزد	۹۹



شماره جدول	عنوان	صفحه
جدول (۱۵۵)	متوسط فصلی تعداد کارکنان زن کارگاههای صنعتی غیرشهری دارای ۱-۴۹ نفر استان مرکزی برحسب فعالیت، به تفکیک مزد و حقوق بگیر و بدون مزد	۱۰۰
جدول (۱۵۶)	متوسط فصلی تعداد کارکنان کارگاههای صنعتی غیرشهری دارای ۱-۴۹ نفر کارکن استان مرکزی برحسب فعالیت، به تفکیک مزد و حقوق بگیر و بدون مزد	۱۰۱
جدول (۱۵۷)	ارزش انرژی مصرف شده در کارگاههای صنعتی غیرشهری دارای ۱-۴۹ نفر کارکن استان مرکزی برحسب فعالیت، به تفکیک نوع انرژی	۱۰۲
جدول (۱۵۸)	مقدار انرژی مصرف شده در کارگاههای صنعتی غیرشهری دارای ۱-۴۹ نفر غیرشهری استان مرکزی برحسب فعالیت، به تفکیک نوع انرژی	۱۰۳
جدول (۱۵۹)	ارزش اموال سرمایه‌های کارگاههای صنعتی غیرشهری دارای ۱-۴۹ نفر کارکن استان مرکزی برحسب فعالیت، به تفکیک نوع تحمیل سرمایه و نوع اموال سرمایه‌ای و فروش و یا انتقال اموال	۱۰۴
جدول (۱۶۰)	ارزش موجودی انبار کارگاههای صنعتی غیرشهری دارای ۱-۴۹ نفر کارکن برحسب فعالیت سال ۱۳۶۶	۱۰۵
جدول (۱۶۱)	تعداد کارگاههای صنعتی غیرشهری ۱-۴۹ نفر کارکن استان مرکزی برحسب فعالیت، به تفکیک مساحت زیربنا سال ۱۳۶۶	۱۰۶
جدول (۱۶۲)	تعداد کارگاههای صنعتی غیرشهری دارای ۱-۴۹ نفر کارکن استان مرکزی برحسب فعالیت، به تفکیک عمر کارگاه سال ۱۳۶۶	۱۰۷
جدول (۱۶۳)	تعداد کارگاههای صنعتی غیرشهری دارای ۱-۴۹ نفر کارکن استان مرکزی برحسب فعالیت، به تفکیک تعداد کارکنان سال ۱۳۶۶	۱۰۸
جدول (۱۶۴)	ارزش تغییرات اموال سرمایه‌ای، ارزش مواد اولیه و ملزومات مصرفی، ارزش فروش تولیدات و میزان وام استفاده شده کارگاههای صنعتی غیرشهری دارای ۱-۴۹ نفر کارکن استان مرکزی برحسب عمر کارگاه	۱۰۹
جدول (۱۶۵)	تعداد کارگاههای صنعتی تعطیل ۱ نفر کارکن و بیشتر غیرشهری استان مرکزی برحسب فعالیت و علل تعطیل کارگاه	۱۱۰
جدول (۱۶۶)	تعداد کارگاههای صنعتی ۱ نفر کارکن و بیشتر غیرشهری استان مرکزی به تفکیک متوسط مزد و حقوق ماهانه به مزد و حقوق بگیران	۱۱۱
جدول (۱۶۷)	ارزش دریا فتهای کارگاههای صنعتی دارای ۱ نفر کارکن و بیشتر غیرشهری استان مرکزی برحسب فعالیت سال ۱۳۶۶	۱۱۲
جدول (۱۶۸)	ارزش پرداختهای کارگاههای صنعتی دارای ۱ نفر کارکن و بیشتر غیرشهری استان مرکزی برحسب فعالیت سال ۱۳۶۶	۱۱۳
جدول (۱۶۹)	تعداد کارگاههای صنعتی دارای ۱ تا ۹ نفر کارکن استان برحسب فعالیت به تفکیک وضعیت حقوقی، وضعیت بیمه و نوع بیمه سال ۱۳۶۶	۱۱۴
جدول (۱۷۰)	متوسط فصلی تعداد کارکنان مرد کارگاههای صنعتی شهری دارای ۱ تا ۹ نفر کارکن استان برحسب فعالیت، به تفکیک مزد و حقوق بگیر و بدون مزد سال ۱۳۶۶	۱۱۵
جدول (۱۷۱)	متوسط فصلی تعداد کارکنان زن کارگاههای صنعتی شهری دارای ۱ تا ۹ نفر کارکن استان برحسب فعالیت، به تفکیک مزد و حقوق بگیر و بدون مزد سال ۱۳۶۶	۱۱۶
جدول (۱۷۲)	متوسط فصلی تعداد کارکنان کارگاههای صنعتی شهری دارای ۱ تا ۹ نفر کارکن استان برحسب فعالیت، به تفکیک مزد و حقوق بگیر و بدون مزد سال ۱۳۶۶	۱۱۷

شماره صفحه	عنوان	شماره جدول
۱۱۸	ارزش انرژی مصرف شده کارگاههای صنعتی شهری دارای ۱ تا ۹ نفر کارکن استان برحسب فعالیت ، به تفکیک نوع انرژی سال ۱۳۶۶	جدول ( ۱۷۳ )
۱۱۹	مقدار انرژی مصرف شده کارگاههای صنعتی شهری دارای ۱ تا ۹ نفر کارکن استان برحسب فعالیت ، به تفکیک نوع انرژی سال ۱۳۶۶	جدول ( ۱۷۴ )
۱۲۰	ارزش اموال سرمایه ای کارگاههای صنعتی شهری دارای ۱ تا ۹ نفر کارکن استان برحسب فعالیت به تفکیک نوع تحویل سرمایه و نوع امسوال سرمایه ای و فروش یا انتقال اموال سرمایه ای سال ۱۳۶۶	جدول ( ۱۷۵ )
۱۲۱	ارزش موجودی اموال کارگاههای صنعتی شهری دارای ۱ تا ۹ نفر کارکن استان برحسب فعالیت سال ۱۳۶۶	جدول ( ۱۷۶ )
۱۲۲	تعداد کارگاههای صنعتی شهری دارای ۱ تا ۹ نفر کارکن استان برحسب فعالیت ، به تفکیک مساحت زیربنا : سال ۱۳۶۶	جدول ( ۱۷۷ )
۱۲۳	تعداد کارگاههای صنعتی شهری دارای ۱ تا ۹ نفر کارکن استان برحسب فعالیت ، به تفکیک عمر کارگاه سال ۱۳۶۶	جدول ( ۱۷۸ )
۱۲۴	تعداد کارگاههای صنعتی شهری دارای ۱ تا ۹ نفر کارکن استان برحسب فعالیت ، به تفکیک طمقات تعداد کارکنان سال ۱۳۶۶	جدول ( ۱۷۹ )
۱۲۵	ارزش تغییرات اموال سرمایه ای ، ارزش مواد اولیه و ملزومات مصرفی ، ارزش فروش تولیدات و میزان وام استفاده شده کارگاههای صنعتی شهری دارای ۱ تا ۹ نفر کارکن برحسب عمر کارگاه سال ۱۳۶۶	جدول ( ۱۸۰ )
۱۲۶	تعداد کارگاههای صنعتی تعطیل شهری دارای ۱ تا ۹ نفر کارکن استان برحسب فعالیت و علل تعطیل کارگاه سال ۱۳۶۶	جدول ( ۱۸۱ )
۱۲۷	تعداد کارگاههای صنعتی شهری دارای ۱ تا ۹ نفر کارکن استان به تفکیک متوسط مزد و حقوق ماهانه به مزد و حقوق بگیران سال ۱۳۶۶	جدول ( ۱۸۲ )
۱۲۸	ارزش دریاقتیهای کارگاههای صنعتی شهری ۱ تا ۹ نفر کارکن استان بر حسب فعالیت سال ۱۳۶۶	جدول ( ۱۸۳ )
۱۲۹	ارزش پرداختیهای کارگاههای صنعتی شهری ۱ تا ۹ نفر کارکن استان مرکزی برحسب فعالیت سال ۱۳۶۶	جدول ( ۱۸۴ )
۱۳۰	تعداد کارگاههای صنعتی ۵۰ نفر کارکن و بیشتر استان مرکزی برحسب فعالیت ، به تفکیک وضعیت حقوقی ، وضعیت و نوع بیمه سال ۱۳۶۶	جدول ( ۱۸۵ )
۱۳۱	متوسط فصلی تعداد کارکنان مرد کارگاههای صنعتی ۵۰ نفر کارکن و بیشتر استان مرکزی برحسب فعالیت ، به تفکیک مزد و حقوق بگیر و بدون مزد سال ۱۳۶۶	جدول ( ۱۸۶ )
۱۳۲	متوسط فصلی تعداد کارکنان زن کارگاههای صنعتی ۵۰ نفر کارکن و بیشتر استان مرکزی برحسب فعالیت ، به تفکیک مزد و حقوق بگیر و بدون مزد سال ۱۳۶۶	جدول ( ۱۸۷ )

صفحه	عنوان	شماره جدول
۱۳۳	متوسط فعلی تعداد دکارکنان کارگاههای صنعتی ۵۰ نفرکارکن و بیشتر استان مرکزی برحسب فعالیت، به تفکیک نوع و حقوق بگیر بودن مزد سال ۱۳۶۶	جدول (۱۸۸)
۱۳۴	ارزش انرژی مصرف شده کارگاههای صنعتی ۵۰ نفرکارکن و بیشتر استان مرکزی برحسب فعالیت به تفکیک نوع انرژی سال ۱۳۶۶	جدول (۱۸۹)
۱۳۵	مقدار انرژی مصرف شده کارگاههای صنعتی ۵۰ نفرکارکن و بیشتر استان مرکزی برحسب فعالیت، به تفکیک نوع انرژی سال ۱۳۶۶	جدول (۱۹۰)
۱۳۶	ارزش اموال سرمایه‌ای کارگاههای صنعتی ۵۰ نفرکارکن و بیشتر استان مرکزی برحسب فعالیت، به تفکیک نوع تحصیل سرمایه و نوع اموال سرمایه‌ای و فروش یا انتقال اموال سرمایه‌ای سال ۱۳۶۶	جدول (۱۹۱)
۱۳۷	ارزش موجودی انبار کارگاههای صنعتی ۵۰ نفرکارکن و بیشتر استان مرکزی برحسب فعالیت سال ۱۳۶۶	جدول (۱۹۲)
۱۳۸	تعداد کارگاههای صنعتی ۵۰ نفرکارکن و بیشتر استان مرکزی برحسب فعالیت به تفکیک مساحت زیربنا سال ۱۳۶۶	جدول (۱۹۳)
۱۳۹	تعداد کارگاههای صنعتی ۵۰ نفرکارکن و بیشتر استان مرکزی برحسب فعالیت به تفکیک عمر کارگاه سال ۱۳۶۶	جدول (۱۹۴)
۱۴۰	تعداد کارگاههای صنعتی ۵۰ نفرکارکن و بیشتر استان مرکزی برحسب فعالیت به تفکیک عمر کارگاه سال ۱۳۶۶	جدول (۱۹۵)
۱۴۱	ارزش تغییرات اموال سرمایه‌ای، ارزش مواد اولیه و ملزومات مصرفی، ارزش فروش تولیدات و میزان وام استفاده شده کارگاههای صنعتی شهری ۵۰ نفرکارکن و بیشتر استان مرکزی برحسب عمر کارگاه سال ۱۳۶۶	جدول (۱۹۶)
۱۴۲	تعداد کارگاههای صنعتی تعطیل ۵۰ نفرکارکن و بیشتر استان مرکزی برحسب فعالیت و علل تعطیل کارگاه سال ۱۳۶۶	جدول (۱۹۷)
۱۴۲	تعداد کارگاههای صنعتی ۵۰ نفرکارکن و بیشتر استان مرکزی به تفکیک متوسط مزد و حقوق ماهانه پرداختی به مزد و حقوق بگیران: سال ۱۳۶۶	جدول (۱۹۸)
۱۴۳	ارزش دریاقتیهای کارگاههای صنعتی دارای ۵۰ نفرکارکن و بیشتر استان مرکزی برحسب فعالیت سال ۱۳۶۶	جدول (۱۹۹)
۱۴۲	ارزش پرداختیهای کارگاههای صنعتی دارای ۵۰ نفرکارکن و بیشتر استان مرکزی برحسب فعالیت سال ۱۳۶۶	جدول (۲۰۰)
۱۴۵	شاغلان ۶ ساله و بیشتر صنعت استان مرکزی برحسب گروههای اصلی فعالیت و گروههای عمده شغلی	جدول (۲۰۱)
۱۴۶	کارگاههای صنعتی نقاط شهری و روستائی استان مرکزی به تفکیک حداکثر تعداد کارکنان	جدول (۲۰۲)

شماره جدول	عنوان	صفحه
جدول ( ۲۰۳ )	میزان امرژی تولید شده ، خریداری شده ، تحویل به شبکه شهرستانهای استان مرکزی در سال ۱۳۶۷	۱۴۷
جدول ( ۲۰۴ )	میزان فروش برق به تفکیک مورد مصرف در شهرستانهای استان مرکزی	۱۴۷
جدول ( ۲۰۵ )	تعداد مشترکین برق به تفکیک موارد مصرف در شهرستانهای استان سال ۱۳۶۷	۱۴۸
جدول ( ۲۰۶ )	روستاهاى دارای برق در شهرستانهای استان سال ۱۳۶۷	۱۴۸
<b>فصل دوازدهم : ارتباطات</b>		
جدول ( ۲۰۷ )	تلگرافهای مخایره شده شهرستانهای استان سال ۱۳۶۷	۱۴۹
جدول ( ۲۰۸ )	مکالمه های تلفنی بین شهری از طریق تلفنخانه در شهرستانهای استان سال ۱۳۶۷	۱۴۹
جدول ( ۲۰۹ )	نامه ها و امانات پستی رسیده و فرستاده شده سال ۱۳۶۷	۱۵۰
جدول ( ۲۱۰ )	تعداد تاسیسات و امکانات پستی شهرستانهای استان مرکزی سال ۱۳۶۷	۱۵۰
جدول ( ۲۱۱ )	مراکز تلفن شهری و بین شهری شهرستانهای استان	۱۵۱
جدول ( ۲۱۲ )	روستاهاى دارای ارتباط تلفنی در شهرستانهای استان	۱۵۲
جدول ( ۲۱۳ )	طول انواع راههای احداث شده در استان طی سالهای ۶۷ - ۱۳۶۳	۱۵۲
جدول ( ۲۱۴ )	طول انواع راههای احداث شده در شهرستانهای استان در پایان سال ۱۳۶۷	۱۵۳
جدول ( ۲۱۵ )	طول راههای موجود حوزه استحفاظی ادارات راه شهرستانهای استان	۱۵۳
جدول ( ۲۱۶ )	ترافیک روزانه راههای اصلی استان برحسب ماشین آلات سبک و سنگین	۱۵۴
جدول ( ۲۱۷ )	شرکتهای فعال در حمل و نقل مسافر و کالا سال ۱۳۶۷	۱۵۴
جدول ( ۲۱۸ )	آمار تصادفات در حوزه استحفاظی شهرستانی استان سال ۱۳۶۷	۱۵۵
جدول ( ۲۱۹ )	آمار تصادفات پاسگاههای پلیس راه استان سال ۱۳۶۷	۱۵۵
جدول ( ۲۲۰ )	آمار تصادفات در حوزه استحفاظی پلیس راه استان مرکزی	۱۵۶
جدول ( ۲۲۱ )	طول انواع خطوط و تعداد ایستگاههای راه آهن استان	۱۵۷
جدول ( ۲۲۲ )	وزن کالاهای حمل شده از ایستگاههای راه آهن به تفکیک نوع کالا	۱۵۷
جدول ( ۲۲۳ )	تعداد مسافران خارج شده از ایستگاههای راه آهن استان در ماههای مختلف سال	۱۵۷

## فصل سیزدهم : دخانیات ، غله و قند و شکر

۱۵۸	فروش انواع تنباکوتوتون توسط دخانیات در استان مرکزی	جدول (۲۲۲)
۱۵۸	فروش انواع سیگار توسط دخانیات در استان مرکزی	جدول (۲۲۵)
۱۵۹	تغییرات موجودی گندم سیلوی استان ۱۳۶۷	جدول (۲۲۶)
۱۵۹	فعالیت اداره کل غله استان مرکزی در مورد خریدگندم وتوزیع آن	جدول (۲۲۷)
۱۶۰	مشخصات کلی واحدهای تولید قند و شکر در استان ۱۳۶۷	جدول (۲۲۸)
۱۶۰	میزان تولیدشکر وتبدیل شکر به قند در واحدهای تولید قند وشکر استان سال ۱۳۶۷	جدول (۲۲۹)
۱۶۰	میزان فروش وارزش ریالی قند وشکر استان سال ۱۳۶۷	جدول (۲۳۰)
۱۶۱	توزیع قند وشکر بر حسب ماه در استان ۱۳۶۷	جدول (۲۳۱)
۱۶۱	توزیع قند وشکر در استان در سالهای مختلف	جدول (۲۳۲)


## فصل چهاردهم : حسابهای دولتی

## الف : بانکها

۱۶۲	شعب ونمایندگیهای بانکها در استان	جدول (۲۳۳)
۱۶۲	کارکنان بانکها در استان بتفکیک درجه تحصیلی	جدول (۲۳۴)
۱۶۳	سپردههای نزد بانکهای استان	جدول (۲۳۵)
۱۶۳	تعداد شعب ونمایندگی بانکها در استان مرکزی	جدول (۲۳۶)
۱۶۴	تعداد ومبلغ اعتبارات پرداختی بانکها در استان مرکزی	جدول (۲۳۷)
۱۶۵	تعداد کارکنان بانکهای استان به تفکیک نوع شغل سال ۱۳۶۷	جدول (۲۳۸)
۱۶۶	مبلغ وامهای پرداختی بانک کشاورزی بر حسب نحوه مصرف در استان در سالهای مختلف	جدول (۲۳۹)
۱۶۶	تعداد وام ومبلغ وام - پرداختی ووصولی بانک کشاورزی استان	جدول (۲۴۰)
۱۶۷	اعتبارات پرداختی مستقیم شعب بانک کشاورزی بتفکیک نوع مصرف در امور جاری سال ۱۳۶۷	جدول (۲۴۱)
۱۶۸	اعتبارات پرداختی مستقیم شعب بانک کشاورزی بر حسب نوع اعتبار در سال ۱۳۶۷	جدول (۲۴۲)


شماره جدول	عنوان	صفحه
جدول (۲۴۳)	وامهای پرداختی بانک کشاورزی جهت امور کشاورزی و صنایع دستی	۱۶۹
	<b>ب : بیمه</b>	
جدول (۲۴۴)	میزان حق بیمه دریافتی نمایندگی های بیمه برحسب نوع در استان ۱۳۶۷	۱۷۰
جدول (۲۴۵)	میزان خسارت پرداختی نمایندگی های بیمه برحسب نوع در استان ۱۳۶۷	۱۷۰
	<b>ج : مالیات</b>	
جدول (۲۴۶)	مالیاتهای دریافتی در شهرستانهای استان ۱۳۶۷	۱۷۱
جدول (۲۴۷)	درآمدهای مالیاتی اداره کل اموراتمادی و دارائی استان برحسب منابع مالیاتی ۱۳۶۷	۱۷۱
	<b>د : بیلان شهرداریها</b>	
جدول (۲۴۸)	انواع درآمد و موجودی شهرداریهای استان مرکزی برحسب شهر (سال ۱۳۶۷)	۱۷۲-۱۷۳
جدول (۲۴۹)	هزینه و پرداختهای شهرداریهای استان مرکزی برحسب شهر (سال ۱۳۶۷)	۱۷۴-۱۷۷
	<b>ه : اعتبارات دستگاههای مشمول نظام بودجه استانی</b>	
جدول (۲۵۰)	توزیع اعتبارات مصوب جاری دستگاههای اجرائی مشمول نظام بودجه استانی به تفکیک دستگاه و فصل	۱۷۸
جدول (۲۵۱)	توزیع تخصیص ۱۲ ماهه اعتبارات جاری دستگاههای اجرائی مشمول نظام بودجه استانی به تفکیک دستگاه	۱۷۹
جدول (۲۵۲)	توزیع عملکرد ۱۲ ماهه جاری دستگاههای اجرائی مشمول نظام بودجه استانی به تفکیک دستگاه	۱۸۰
جدول (۲۵۳)	اعتبارات سال ۱۳۶۷ به تفکیک فصل	۱۸۱
جدول (۲۵۴)	توزیع اعتبارات عمرانی دستگاههای اجرائی در استان در سال ۱۳۶۷	۱۸۲
جدول (۲۵۵)	اعتبارات عمرانی مصوب دستگاههای اجرائی محلی به تفکیک شهرستان سال ۱۳۶۷	۱۸۳
	<b>فصل پانزدهم : مسکن</b>	
جدول (۲۵۶)	واحدهای مسکونی خانوارهای ساکن در مناطق مختلف برحسب نوع مصالح عمده سکاررفته در ساختمان	۱۸۴

۱۸۴	واحدهای مسکونی خانوارهای سالکن در مناطق مختلف استان بر حسب تعداد خانوار	جدول (۲۵۷)
۱۸۵	خلاصه اطلاعات پروانه‌های ساختمانی صادره توسط شهرداریهای استان مرکزی	جدول (۲۵۸)
۱۸۷	زمینهای وگذار شده توسط اداره کل زمین شهری بر حسب نوع استفاده به سه تفکیک شهر در استان	جدول (۲۵۹)
۱۸۸	زمینهای تملک شده توسط اداره کل زمین شهری در استان	جدول (۲۶۰)
<b>فصل شانزدهم - نهادهای انقلاب</b>		
۱۸۹	فعالیتهای عمرانی جهاد سازندگی استان	جدول (۲۶۱)
۱۹۰	فعالیتهای کشاورزی و آبیاری کشاورزی جهاد سازندگی استان	جدول (۲۶۲)
۱۹۱	فعالیتهای آبرسانی و برق‌رسانی و راهسازی جهاد سازندگی استان	جدول (۲۶۳)
۱۹۲	فعالیتهای دامپروری و دامپروری جهاد سازندگی استان	جدول (۲۶۴)
۱۹۳	اراضی وگذار شده توسط هیات وگذار زمین استان به واحدهای تولیدی مشاع در استان *	جدول (۲۶۵)



فصل اول تقیسات شورى اوضاع جوبى





جدول (۱) : تقسیمات جغرافیائی استان : ۱۳۶۵

شهرستان	شهر	بخش	دهستان
کل استان	۱۵	۱۳	۳۴
آشتیان	۱	۱	۲
اراک	۲	۲	۶
نفرش	۱	۲	۳
خمین	۱	۱	۵
دلیجان	۲	۱	۵
ساره	۴	۴	۷
سربند	۲	۱	۳
محلات	۲	۱	۳

ماخذ: مرکز آمار ایران سرشماری عمومی نفوس و مسکن ۱۳۶۵، نتایج تفصیلی استان مرکزی، ۵۲.  
 \* تقسیمات جدید استان تا زمان تنظیم این جدول بطور کامل ابلاغ نشده است.

جدول (۲) : تعداد آبادی، جمعیت و خانوار روستائی بر حسب تقسیمات جغرافیائی استان : ۱۳۶۵.

خانوار	جمعیت	تعداد آبادی			تقسیمات روستائی
		دارای سکنه	خالی از سکنه	جمع	
۱۱۹۴۴	۶۰۵۶۵۵	۱۵۱۵	۱۲۹۳	۲۸۰۸	کل استان
۳۵۲۸	۱۵۳۶۶	۳۴	۲۸	۶۲	آشتیان
۳۵۲۸	۱۵۳۶۶	۳۴	۲۸	۶۲	مرکزی
۲۳۸۳	۱۰۲۵۶	۲۱	۱۴	۳۵	آشتیان
۱۱۵۵	۵۱۱۰	۱۳	۱۴	۲۷	راهجرد
۴۰۰۸۹	۲۰۵۰۹۹	۲۸۲	۱۵۰	۴۳۲	اراک
۱۷۵۷۲	۸۲۶۹۹	۱۱۲	۱۳۰	۲۴۲	مرکزی
۵۹۳۶	۲۹۳۵۷	۴۴	۶۷	۱۱۱	فراهان سفلی
۴۰۳۶	۱۹۶۱۱	۱۰	۳	۱۳	حومه
۷۶۰۰	۳۵۷۳۱	۵۸	۶۰	۱۱۸	مشک آباد
۲۲۵۱۷	۱۲۰۴۰۰	۱۷۲	۲۰	۱۹۲	وفس
۱۵۷۶۰	۸۶۰۰۰	۱۰۹	۸	۱۱۷	شراء
۳۴۴۲	۱۶۹۴۷	۲۶	۵	۳۱	وفس عاشقلو
۳۳۱۵	۱۷۴۵۲	۳۷	۷	۴۴	بزجلو

ماخذ: مرکز آمار ایران، نتایج سرشماری عمومی نفوس و مسکن: ۱۳۶۵، فرهنگ روستائی استان مرکزی، ۷-۲/ع

دتماله جدول (۲): تعداد آبادی، جمعیت و خانوار ..... ۰۰۰۰۰۰

خانوار	جمعیت	تعداد آبادی			تقسیمات روستایی
		دارای سکنه	خالی از سکنه	جمع	
۱۲۳۹۵	۵۵۹۷۷	۱۴۶	۱۱۲	۲۶۰	تفرش
۲۳۹۹	۱۸۸۲۰	۷۳	۵۶	۱۲۹	مرکزی
۱۹۶۳	۷۵۴۰	۳۲	۳۱	۶۳	حومه
۲۴۳۶	۱۱۲۸۰	۴۱	۲۵	۶۶	روندار
۷۹۹۶	۳۷۱۵۷	۷۳	۵۸	۱۳۱	فراهان
۷۹۹۶	۳۷۱۵۷	۷۳	۵۸	۱۳۱	فراهان علیا
۱۲۴۵۲	۷۲۵۹۴	۱۸۸	۸۱	۲۶۹	خمین
۱۲۴۵۲	۷۲۵۹۴	۱۸۸	۸۱	۲۶۹	مرکزی
۳۶۱۱	۲۱۱۷۳	۲۷	۱۰	۵۷	جایلق شرقی
۲۷۴۷	۱۳۱۵۱	۳۷	۱۱	۴۸	گله زن
۱۱۲۳	۶۲۱۹	۲۱	۱۱	۳۲	دالانی
۲۹۰۵	۱۴۹۷۷	۲۴	۲۹	۷۳	حمزه لو
۳۰۶۶	۱۷۰۷۴	۳۹	۲۰	۵۹	رستاق
۳۴۱۶	۱۳۸۸۲	۹۵	۱۹۵	۲۹۰	دلیجان
۳۴۱۶	۱۳۸۸۲	۹۵	۱۹۵	۲۹۰	مرکزی
۴۲۸	۱۸۱۹	۱۰	۱۲	۲۲	راونج
۷۲۳	۲۳۶۰	۷	۸	۱۵	جانب
۸۶۱	۳۴۵۶	۴۵	۱۰۷	۱۵۲	نراق
۸۲۸	۳۵۵۱	۸	۲۸	۳۶	مشهداردهال
۵۷۶	۲۴۹۶	۲۵	۴۰	۶۵	دلیجان
۲۱۱۱۱	۱۰۰۱۱۸	۴۹۳	۴۴۳	۹۳۶	ساوه
۵۶۷۶	۲۸۳۷۹	۱۲۲	۱۲۵	۲۴۷	مرکزی
۵۶۷۶	۲۸۳۷۹	۱۲۲	۱۲۵	۲۴۷	حومه
۲۱۹۶	۲۰۳۹۳	۶۵	۱۳۱	۱۹۶	خرقان
۲۱۹۶	۲۰۳۹۳	۶۵	۱۳۱	۱۹۶	خرقان

ماخذ: مرکز آمار ایران - نتایج سرشماری عمومی نفوس و مسکن ۱۳۴۵، فرهنگ روستایی، ۱/۷۰۲ ع

دنیاله جدول (۲) - تعداد آبادی ، جمعیت و خانوار ...

خانوار	جمعیت	تعداد آبادی			تقسیمات روستایی
		دارای سکنه	خالی از سکنه	جمع	
۴۲۴۷	۲۱۶۷۹	۶۵	۱۳۱	۱۹۶	زرند
۴۲۴۷	۲۱۶۷۹	۶۵	۱۳۱	۱۹۶	زرند
۶۹۹۲	۲۹۶۶۷	۹۹	۹۳	۱۹۲	نوبران
۱۲۸۵	۷۰۰۸	۲۵	۳۱	۲۶	بیات
۲۷۹	۲۱۰۷	۸	۹	۱۷	رزقنچای
۲۴۰۰	۱۳۶۶۷	۲۷	۲۳	۹۰	سزقنچای
۱۶۲۸	۶۸۸۵	۲۰	۲۰	۳۹	کوهپایه
۲۲۴۷۶	۱۲۹۳۹۴	۲۵۳	۴۲	۲۹۷	سربند
۲۲۴۷۶	۱۲۹۳۹۴	۲۵۳	۴۲	۲۹۷	مرکزی
۶۵۹۹	۳۹۶۲۵	۱۲۵	۱۴	۱۳۹	سربند
۴۴۳۴	۲۵۱۱۳	۳۷	۳	۴۰	قره کهریز
۱۱۴۴۳	۶۴۶۵۶	۹۲	۲۷	۱۱۸	کزاز
۲۹۴۷	۱۳۲۲۵	۷۲	۱۸۸	۲۶۰	محلات
۲۹۴۷	۱۳۲۲۵	۷۲	۱۸۸	۲۶۰	مرکزی
۱۴۳۱	۶۱۱۴	۶۹	۶۳	۸۱	خوره
۵۷۲	۲۷۱۵	۳۸	۸۶	۱۲۴	حومه
۹۴۴	۴۳۹۶	۱۵	۴۰	۵۵	نیمسور

ماخذ : مرکز آمار ایران ، نتایج سرشماری عمومی نفوس و مسکن : ۱۳۶۵ - فرهنگ روستایی استان مرکزی ۲ - ۷

جدول ( ۳ ) : اوضاع جوی استان : ۱۳۶۷

میزان بارندگی سالانه (میلیمتر)	تعداد روزهای یخبندان	رطوبت نسبی (درصد)			درجه حرارت سانتیگراد		ارتفاع از سطح دریا (متر)	نوع ایستگاه	نام شهر یا ایستگاه	
		ساعت	ساعت	متوسط درجه حرارت برسال	حداکثر	حداقل				
					مطلق	مطلق				
۱۱/۲	۲۵۵/۶	۷۰	۳۹/۸	۵۲/۵	۱۱/۸	۲۰/۵	۳۹/۵	۱۷۲۰	پتیک سینو	اراک


ماخذ : هواشناسی کشور

جدول ( ۴ ) : اوضاع جوی مرکز استان بر حسب ماه : ۱۳۶۷


ماه	میزان بارندگی (میلیمتر)	رطوبت نسبی (درصد)		تعداد روزهای یخبندان	درجه حرارت (سانتی گراد)		حداکثر سرعت وزش باد		
		حداکثر	حداقل		حداکثر	روز از هرماه	سرعت (نات) (۱)	مقدار	
فروردین	۵۲/۲	۹۹	۱۲	۵	۲۴	-۲	۸	۱۸	۲۴۰
اردیبهشت	۱/۲	۹۲	۶	۰	۲۲/۵	۶	۱۲	۲۰	۲۳۰
خرداد	۱	۵۵	۸	۰	۲۵	۱۲	۱۶	۱۶	۲۴۰
تیر	۰/۱	۶۶	۵	۰	۲۹/۵	۱۵	۶	۲۴	۲۰
مرداد	۲/۶	۷۲	۴	۰	۲۷	۱۶	۱۰	۱۵	۶۰
شهریور	۱/۲	۷۹	۵	۰	۲۶	۹	۱۶	۱۵	۹۰
مهر	۳/۷	۹۱	۶	۰	۲۸	۴	۲۰	۱۸	۲۳۰
آبان	۸/۶	۹۲	۲۶	۱۳	۲۲	-۷	۲۸	۲۴	۲۱۰
آذر	۱۸/۱	۹۶	۲۹	۲۱	۱۷	-۱۴	۱۲	۲۰	۲۳۰
دی	۴۸	۹۹	۸۰	۳۱	۸	-۲۹/۵	۱۷	۱۰	۲۷۰
بهمن	۲۸/۷	۱۰۰	۳۵	۲۸	۷/۵	-۲۰/۵	۱۹	۱۴	۲۷۰
اسفند	۶۷/۶	۱۰۰	۲۰	۱۸	۱۷/۵	-۹	۱۹	۱۸	۲۰۰

ماخذ : هواشناسی استان مرکزی

(۱) - نات واحد اندازه گیری سرعت باد است و برابر ۱/۸۵۲ کیلومتر در ساعت می باشد / م



# فصل دوم جمعیت و تہذیب و تمدن انسانی



جدول ( ۵ ) جمعیت استان بر حسب گروههای سنی و بتفکیک مناطق شهری و روستایی و غیرساکن سال ۱۳۴۵

غیر ساکن		مناطق روستایی		مناطق شهری		کل جمعیت	گروه سنی
زن	مرد	زن	مرد	زن	مرد		
۱۲۹	۱۷۸	۲۹۸۷۲۹	۳۰۶۹۲۶	۲۲۲۸۷۲	۲۲۲۲۵۵	۱۰۸۲۱۰۹	کل استان
۱۷	۲۳	۴۸۹۸۰	۵۱۲۱۷	۲۲۲۲۲	۲۲۴۸۳	۱۸۵۹۴۲	۰ - ۴ ساله
۲۸	۲۵	۴۶۰۵۳	۴۷۸۵۰	۳۲۷۳۷	۳۲۷۱۸	۱۶۲۴۱۱	۵ - ۹ =
۲۷	۳۲	۴۱۴۳۷	۴۵۰۴۹	۲۵۰۴۰	۲۷۰۱۰	۱۳۸۵۹۵	۱۰ - ۱۴
۱۶	۲۴	۳۳۴۲۷	۳۵۷۹۳	۲۲۳۵۳	۲۵۲۴۸	۱۱۸۸۶۱	۱۵ - ۱۹
۶	۱۳	۲۲۰۴۳	۲۶۲۰۸	۲۳۴۱۶	۲۳۲۹۲	۹۲۹۷۸	۲۰ - ۲۴
۷	۷	۱۶۵۳۷	۱۵۸۲۱	۲۰۰۰۰	۲۱۴۵۸	۷۳۸۳۰	۲۵ - ۲۹
۹	۴	۱۴۰۸۳	۱۱۷۵۶	۱۵۴۲۴	۱۶۷۵۱	۵۸۰۲۷	۳۰ - ۳۴
۷	۶	۱۱۷۹۶	۸۵۹۲	۱۰۱۰۷	۱۰۶۶۱	۴۱۱۶۹	۳۵ - ۳۹
۹	۸	۱۱۵۴۳	۸۷۶۷	۷۹۱۸	۸۳۱۴	۳۶۵۵۹	۴۰ - ۴۴
۸	۱۰	۱۲۳۴۴	۱۰۴۷۰	۷۲۹۹	۷۷۸۱	۳۷۹۱۲	۴۵ - ۴۹
۵	۶	۱۱۹۳۰	۱۲۳۵۶	۶۸۴۴	۷۵۶۴	۳۸۶۰۵	۵۰ - ۵۴
۲	۴	۸۹۶۲	۹۷۵۶	۵۴۳۸	۵۷۰۶	۲۹۸۶۹	۵۵ - ۵۹
۲	۵	۸۳۰۰	۹۸۲۹	۴۳۲۵	۴۸۰۰	۲۷۱۹۱	۶۰ - ۶۴
۲	۴	۴۳۱۰	۵۵۵۴	۲۳۰۴	۲۵۶۱	۱۴۷۳۶	۶۵ - ۶۹
۲	۵	۲۶۷۱	۳۱۸۷	۱۵۷۱	۱۴۳۱	۸۸۶۷	۷۰ - ۷۴
۲	۲	۱۴۴۴	۱۶۲۴	۹۳۳	۷۶۸	۴۷۹۱	۷۵ - ۷۹
۰	۰	۱۴۰۴	۱۳۹۳	۸۷۶	۷۰۳	۴۳۷۶	۸۰ - ۸۴
۰	۰	۶۷۵	۸۳۰	۴۶۹	۴۵۸	۲۲۳۲	۸۵ - ۸۹
۰	۰	۳۳۸	۴۱۷	۲۸۴	۲۲۸	۱۲۴۸	۹۰ - ۹۴
۰	۰	۲۳۶	۲۲۴	۱۶۴	۱۳۹	۷۸۳	۹۵ - ۹۹
۰	۰	۹۰	۹۱	۶۵	۶۹	۳۱۵	۱۰۰ ساله و بیشتر
۰	۰	۱۸۶	۲۲۲	۸۳	۱۰۱	۵۹۲	نامشخص

ماخذ : مرکز آمار ایران نتایج سرشماری عمومی نفوس و مسکن آبان ماه سال ۱۳۴۵ م/و



جدول ( ۶ ) مقایسه تعداد جمعیت شهرهای استان در دو سرشماری

درصد تغییرات	جمعیت در سرشماری		شهر
	۱۳۶۵	۱۳۵۵	
۱۰/۲	۵۶۹۲	۵۱۶۲	آستانه
۲/۸	۵۲۶۷	۵۷۳۸	آشتیان
۱۲۷/۱	۲۶۵۳۴۹	۱۱۶۸۳۲	اراک
۵۴/۴	۱۰۳۸۰	۶۶۵۷	تفرش
۱۴۲/۸	۳۸۹۲۰	۱۶۰۳۸	خمین
۸۳/۳	۱۷۴۱۲	۹۴۹۹	دلیجان
۳۳/۳	۴۴۵۴	۳۳۴۱	زاویه
۱۴۸/۸	۶۴۰۸۱	۲۵۷۵۱	ساره
۸۲/۹	۱۲۶۳۹	۶۹۱۰	شازند
۵۰/۴	۴۱۰۱	۲۷۳۵	غرق آباد
۱۹/۸	۶۳۹۱	۵۳۵۱	کمیجان
۵۰/۰	۱۰۳۸۷	۶۸۵۷	مامونیه
۷۲/۰	۲۴۳۴۹	۱۴۱۵۲	محلات
۱۷/۳	۳۵۱۱	۲۱۳۹	نراق
۴۹/۸	۴۳۹۴	۲۸۶۵	نیمور

ماخذ: نتایج سرشماریهای عمومی نفوس و مسکن سال ۱۳۵۵ و ۱۳۶۵ م/۰

جدول ( ۷ ) مقایسه تعداد خانوار شهرهای استان در دو سرشماری

نرخ تغییرات	تعداد خانوار		شهر
	۱۳۶۵	۱۳۵۵	
۵/۲	۱۰۹۷	۱۰۴۱	آستانه
۳۱/۶	۱۳۲۲	۱۰۲۰	آشتیان
۱۲۹/۳	۵۶۱۶۱	۲۴۴۹۳	اراک
۷۸/۱	۲۸۱۱	۱۵۷۸	تفرش
۱۳۸/۵	۷۹۳۹	۳۳۲۹	خمین
۸۲/۸	۳۷۰۶	۲۰۲۷	دلیجان
۲۴/۹	۹۴۵	۶۵۲	زاویه
۱۴۶/۵	۱۳۶۰۵	۵۵۱۹	ساره
۱۰۱/۹	۲۴۴۶	۱۲۸۷	شازند
۳۷/۱	۸۷۵	۶۳۸	غرق آباد
۷/۹	۱۲۳۴	۱۱۴۴	کمیجان
۶۵/۰	۲۴۰۴	۱۴۵۷	مامونیه
۸۰/۵	۵۷۲۹	۳۱۷۴	محلات
۲۹/۰	۶۶۷	۵۱۷	نراق
۵۲/۹	۹۸۰	۶۴۱	نیمور

ماخذ: مرکز آمار ایران، نتایج سرشماریهای عمومی نفوس و مسکن ۱۳۵۵ و ۱۳۶۶/ع

جدول ( ۸ ) وضعیت ناشوئی جمعیت ده ساله و بالاتر مناطق شهری و روستائی استان

اظهاریت	هرگز ازدواج نکرده	بی همسر		همسر دار		جمعیت ده ساله و بالاتر کل استان	مناطق و جنس
		در اثر فوت	در اثر طلاق	نرصد	تعداد		
							کل استان
۱۴۹۱۹	۲۷۲۳۳۱	۳۱۳۱۲	۲۶۹۴	۵۶/۲۲	۲۱۲۴۵۸	۷۳۳۷۱۴	مرد و زن
۸۲-۹	۱۵۴۸۹۲	۵۳۹۲	۱۰۴۳	۵۴/۵۵	۲۰۳۲۸۷	۳۷۳۰۲۳	مرد
۶۷۱۰	۱۱۷۲۳۹	۲۵۹۲۰	۱۶۵۱	۵۷/۹۳	۲۰۸۹۷۱	۳۶۰۶۹۱	زن
							مناطق شهری
۶۴-۲	۱۱۳۷۴۳	۱۲۳۸۶	۱۵۶۹	۵۸/۳۴	۱۸۷۸۵۲	۳۲۱۹۵۲	مرد و زن
۳۴۸۲	۶۶۳۶۲	۱۶۲۴	۶۴۹	۵۶/۳۱	۹۲۹۳۳	۱۶۵۰۵۰	مرد
۲۹۲۰	۲۷۳۸۱	۱۰۷۶۲	۹۲۰	۶۰/۵۰	۹۴۹۱۹	۱۵۶۹۰۲	زن
							مناطق روستائی
۸۵-۹	۱۵۸۴۸۳	۱۸۹۲۴	۱۱۲۵	۵۴/۵	۲۲۴۴۸۷	۴۱۱۵۲۸	مرد و زن
۴۷۲۴	۸۸۴۶۴	۳۷۶۷	۳۹۴	۵۳/۱۶	۱۱۰۲۹۴	۲۰۷۸۴۳	مرد
۳۷۸۵	۷۰۰۱۹	۱۵۱۵۷	۷۳۱	۵۵/۹۷	۱۱۳۹۹۲	۲۰۳۶۸۵	زن
							غیر ساکن
۸	۱۰۵	۲	.	۵۰/۸۵	۱۱۹	۲۳۴	مرد و زن
۳	۶۶	۱	.	۴۶/۱۵	۶۰	۱۳۰	مرد
۵	۳۹	۱	.	۵۶/۷۳	۵۹	۱۰۴	زن

مآخذ : مرکز آمار ایران - نتایج سرشماری عمومی نفوس و مسکن ۱۳۶۵ م/۰

جدول ( ۹ ) تعداد واقعه موالید ثبت شده در شهرستانهای استان : ۱۳۶۷

مناطق روستایی	مناطق شهری		جمع	شهرستان	
	مرد	زن			
زن					
۱۰۵۸۵	۱۰۶۳۵	۸۹۷۸	۸۹۴۹	۳۹۱۴۷	کل استان
۲۱۹	۱۹۰	۹۷	۱۰۵	۶۱۱	آشتیان
۳۷۹۹	۳۸۱۲	۵۴۳۳	۵۳۶۵	۱۸۲۰۹	اراک
۷۵۲	۷۶۱	۱۸۸	۱۹۹	۱۹۰۲	تفرش
۱۱۴۸	۱۱۲۵	۸۰۲	۸۵۶	۳۹۳۱	خمین
۱۹۳	۲۲۷	۳۲۱	۳۲۷	۱۰۸۸	دلیجان
۱۶۶۲	۱۶۶۰	۱۴۲۵	۱۳۷۲	۶۱۲۱	ساوه
۲۶۱۸	۲۶۲۶	۲۵۷	۲۴۵	۵۷۲۶	سربند
۱۹۲	۲۳۴	۴۵۵	۴۵۸	۱۳۳۹	محللات

ماخذ : اداره کل ثبت احوال استان مرکزی \*

سال ۱۳۶۷

جدول ( ۱۰ ) تعداد واقعه ازدواج و طلاق ثبت شده در شهرستانهای استان

طلاق			ازدواج			شهرستان
مناطق روستایی	مناطق شهری	جمع	مناطق روستایی	مناطق شهری	جمع	
۱۰۹	۴۵۸	۵۶۷	۳۵۲۳	۵۶۴۱	۹۱۸۴	کل استان
۰	۶	۶	۰	۱۵۳	۱۵۳	آشتیان
۲۴	۲۸۱	۳۰۵	۱۹۱۲	۲۷۹۶	۴۷۰۸	اراک
۰	۱۵	۱۵	۰	۱۷۸	۱۷۸	تفرش
۰	۲۵	۲۵	۰	۹۶۹	۹۶۹	خمین
۰	۰	۰	۱۷۸	۱۸۳	۳۶۱	دلیجان
۷۴	۶۶	۱۴۰	۷۶۴	۶۷۴	۱۴۳۸	ساوه
۱۱	۳۰	۴۱	۵۷۳	۳۹۸	۹۷۱	سربند
۰	۳۵	۳۵	۱۱۶	۲۹۰	۴۰۶	محللات

ماخذ : اداره کل ثبت احوال استان مرکزی /ع

## جدول ( ۸ ) وضع زناشویی جمعیت ده ساله و بالاتر مناطق شهری و روستایی استان

اظہارنشده	هرگز ازدواج نکرده	بی همسر		همسر دار		جمعیت ده ساله و بالاتر کل استان	مناطق و جنس
		دراثر فوت	دراثر طلاق	فرد	تعداد		
							کل استان
۱۴۹۱۹	۲۷۲۳۳۱	۲۱۳۱۲	۲۶۹۴	۵۶/۲۲	۴۱۲۴۵۸	۷۳۲۷۱۴	مرد و زن
۸۲۰۹	۱۵۴۸۹۲	۵۳۹۲	۱۰۴۳	۵۴/۵۵	۲۰۳۴۸۷	۳۷۳۰۲۳	مرد
۶۷۱۰	۱۱۷۴۳۹	۲۵۹۲۰	۱۶۵۱	۵۷/۹۳	۲۰۸۹۷۱	۳۶۰۶۹۱	زن
							مناطق شهری
۶۴۰۲	۱۱۳۷۴۳	۱۲۳۸۶	۱۵۶۹	۵۸/۳۴	۱۸۷۸۵۲	۳۲۱۹۵۲	مرد و زن
۳۴۸۲	۶۶۳۶۲	۱۶۲۴	۶۴۹	۵۶/۳۱	۹۲۹۳۳	۱۶۵۰۵۰	مرد
۲۹۲۰	۴۷۳۸۱	۱۰۷۶۲	۹۲۰	۶۰/۵۰	۹۴۹۱۹	۱۵۶۹۰۲	زن
							مناطق روستایی
۸۵۰۹	۱۵۸۴۸۳	۱۸۹۲۴	۱۱۲۵	۵۴/۵	۲۲۴۴۸۷	۴۱۱۵۲۸	مرد و زن
۴۷۲۴	۸۸۴۶۴	۳۷۶۷	۳۹۴	۵۳/۱۶	۱۱۰۴۹۴	۲۰۷۸۴۳	مرد
۳۷۸۵	۷۰۰۱۹	۱۵۱۵۷	۷۳۱	۵۵/۹۷	۱۱۳۹۹۳	۲۰۳۶۸۵	زن
							غیر ساکن
۸	۱۰۵	۲	۰	۵۰/۸۵	۱۱۹	۲۳۴	مرد و زن
۳	۶۶	۱	۰	۴۶/۱۵	۶۰	۱۳۰	مرد
۵	۳۹	۱	۰	۵۶/۷۳	۵۹	۱۰۴	زن

ماخذ : مرکز آمار ایران - نتایج سرشماری عمومی نفوس و مسکن ۱۳۶۵ م/۰

جدول ( ۹ ) تعداد واقعه موالید ثبت شده در شهرستانهای استان : ۱۳۶۷

شهرستان	جمع	مناطق شهری		مناطق روستایی	
		مرد	زن	مرد	زن
کل استان	۳۹۱۴۷	۸۹۴۹	۸۹۷۸	۱۰۶۳۵	۱۰۵۸۵
آشتیان	۶۱۱	۱۰۵	۹۷	۱۹۰	۲۱۹
اراک	۱۸۲۰۹	۵۳۶۵	۵۴۳۳	۳۸۱۲	۳۷۹۹
تفرش	۱۹۰۲	۱۹۹	۱۸۸	۷۶۱	۷۵۴
خمین	۳۹۳۱	۸۵۶	۸۰۲	۱۱۲۵	۱۱۴۸
دلیجان	۱۰۸۸	۳۴۷	۳۲۱	۲۲۷	۱۹۳
ساوه	۶۱۲۱	۱۳۷۴	۱۴۲۵	۱۶۶۰	۱۶۶۲
سربند	۵۷۴۶	۲۴۵	۲۵۷	۲۶۲۶	۲۶۱۸
محلات	۱۳۳۹	۴۵۸	۴۵۵	۲۳۴	۱۹۲

ماخذ : اداره کل ثبت احوال استان مرکزی .

سال ۱۳۶۷

جدول ( ۱۰ ) تعداد واقعه ازدواج و طلاق ثبت شده در شهرستانهای استان

شهرستان	ازدواج			طلاق		
	جمع	مناطق شهری	مناطق روستایی	جمع	مناطق شهری	مناطق روستایی
کل استان	۹۱۸۲	۵۶۴۱	۳۵۴۳	۵۶۷	۴۵۸	۱۰۹
آشتیان	۱۵۳	۱۵۳	۰	۶	۶	۰
اراک	۴۷۰۸	۲۷۹۶	۱۹۱۲	۳۰۵	۲۸۱	۲۴
تفرش	۱۷۸	۱۷۸	۰	۱۵	۱۵	۰
خمین	۹۶۹	۹۶۹	۰	۲۵	۲۵	۰
دلیجان	۳۶۱	۱۸۳	۱۷۸	۰	۰	۰
ساوه	۱۴۳۸	۶۷۴	۷۶۴	۱۴۰	۶۶	۷۴
سربند	۹۷۱	۳۹۸	۵۷۳	۴۱	۳۰	۱۱
محلات	۴۰۶	۲۹۰	۱۱۶	۳۵	۳۵	۰

ماخذ : اداره کل ثبت احوال استان مرکزی /ع

سال ۱۳۶۷

جدول (۱۱) تعداد واقعه فوتهای ثبت شده در شهرستانهای استان

مناطق روستایی		مناطق شهری		جمع	شهرستان
زن	مرد	زن	مرد		
۹۸۶	۱۸۷۳	۹۳۸	۱۶۰۶	۵۴۰۳	کل استان
۲۰۹	۱۴۴	۵۱	۶۰	۴۶۴	آشتیان
۱۶۰	۴۸۲	۲۷۶	۸۵۸	۱۹۷۶	اراک
۱۴۰	۲۱۶	۵۳	۷۱	۴۸۰	تفرش
۱۷۸	۲۸۸	۷۸	۱۱۹	۶۶۳	خمین
۴۴	۸۹	۴۹	۷۶	۲۵۸	دلیجان
۱۲۲	۲۷۷	۱۱۳	۲۵۷	۷۶۹	ساره
۱۰۶	۳۲۴	۲۰	۴۵	۴۹۵	سربند
۲۷	۵۳	۹۸	۱۲۰	۲۹۸	محللات

ماخذ: اداره کل ثبت احوال استان مرکزی .

جدول ( ۱۲ ) آمار وقایع چهارگانه ثبت شده در استان ۱۳۶۲ - ۱۳۶۷

سال	ولادت (۱)	مردگ (۱)	ازدواج	طلاق
۱۳۶۲	۴۲۵۹۹	۴۸۸۸	۹۶۱۱	۵۱۷
۱۳۶۳	۴۱۸۳۳	۳۸۸۷	۹۳۳۸	۵۸۳
۱۳۶۴	۴۱۳۷۶	۳۸۵۱	۹۸۶۴	۷۲۶
۱۳۶۵	۴۳۸۷۳	۴۴۷۴	۷۲۵۱	۶۳۶
۱۳۶۶	۳۷۲۵۹	۴۴۱۸	۸۵۷۰	۶۱۵
۱۳۶۷	۳۹۱۴۷	۵۴۰۳	۹۱۸۴	۵۶۷

(۱): شامل ثبت آمارهای جاری و معوقه است .

ماخذ : اداره کل ثبت احوال استان مرکزی م/۰

سال ۱۳۶۷

جدول (۱۳) موالید ثبت شده استان به تفکیک شهرستان و بر حسب گروههای سنی

گروههای سنی	کل استان	آشتیان	اراک	تفرش	خمین	دلیجان	ساوه	مریند	محلات
مرد وزن	۳۹۱۲۷	۶۱۱	۱۸۴۰۹	۱۹۰۲	۳۹۳۱	۱۰۸۸	۶۱۲۱	۵۷۲۶	۱۳۳۹
کمتر از یکسال	۳۸۶۰۰	۶۰۷	۱۸۱۶۵	۱۸۱۶	۳۹۰۲	۱۰۷۹	۶۰۲۲	۵۶۷۲	۱۳۱۵
۱-۴ ساله	۴۰۰	۲	۱۸۷	۷۹	۱۵	۲	۵۸	۵۰	۷
= ۹-۵	۳۱	-	۹	۱	۶	۱	۲	۸	۴
= ۱۴-۱۰	۱۳	-	۵	-	-	-	۲	۳	۲
= ۱۹-۱۵	۲۲	-	۱۴	-	۲	-	۲	۶	-
= ۲۴-۲۰	۲۹	۱	۱۱	-	۴	۴	۵	۱	۳
= ۲۹-۲۵	۱۸	-	۶	۳	۱	۱	۲	-	۵
= ۳۴-۳۰	۱۴	۱	۶	-	۱	-	۴	۱	۱
= ۳۹-۳۵	۷	-	۲	-	-	-	۱	۱	۱
= ۴۴-۴۰	۱	-	-	۱	-	-	-	-	-
= ۴۹-۴۵	۲	۱	-	۱	-	-	-	-	-
= ۵۴-۵۰	-	-	-	-	-	-	-	-	-
= ۵۹-۵۵	۵	-	۲	-	-	-	۱	-	-
= ۶۴-۶۰	۲	۱	-	-	-	-	۱	-	-
۶۵ ساله و بیشتر	۳	-	۱	۱	-	-	-	۱	-

ماخذ: اداره کل ثبت احوال استان مرکزی / ع



جدول (۱۳) موالید ذکور ثبت شده استان به تفکیک شهرستان و بر حسب گروههای سنی

سال ۱۳۴۷

گروههای سنی	کل استان	آشتیان	اراک	تفرش	خمین	دلیجان	ساوه	سریند	محد
مرد	۱۹۵۸۴	۲۹۵	۹۱۷۷	۹۶۰	۱۹۸۱	۵۷۴	۳۰۳۴	۲۸۷۱	۲
کمتر از یکسال	۱۹۳۲۷	۲۹۲	۹۰۶۷	۹۱۱	۱۹۷۱	۵۶۹	۲۹۹۰	۲۸۵۰	۷
۱-۴ ساله	۱۹۶	۲	۹۲	۴۷	۵	-	۳۰	۱۵	-
= ۹-۵	۱۹	-	۷	۱	۳	-	۲	۳	-
= ۱۴-۱۰	۸	-	۳	-	-	-	۳	-	-
= ۱۹-۱۵	۲	-	۱	-	۱	-	-	-	-
= ۲۴-۲۰	۹	-	۳	-	-	-	۳	-	-
= ۲۹-۲۵	۷	-	۱	-	-	-	۲	-	-
= ۳۴-۳۰	۵	۱	۱	-	۱	-	۱	-	-
= ۳۹-۳۵	۴	-	۱	-	-	-	۱	۱	-
= ۴۴-۴۰	-	-	-	-	-	-	-	-	-
= ۴۹-۴۵	۲	-	-	۱	-	۱	-	-	-
= ۵۴-۵۰	-	-	-	-	-	-	-	-	-
= ۵۹-۵۵	۳	-	۱	-	-	-	-	-	-
= ۶۴-۶۰	۱	-	-	-	-	-	-	۱	-
۶۵ ساله و بیشتر	۱	-	-	-	-	-	-	۱	-

ماخذ: اداره کل ثبت احوال استان مرکزی / ع

سال ۱۳۶۷

جدول (۱۵) موالید انانثت شده استان به تفکیک شهرستان و بر حسب گروههای سنی

محلّات	سربند	ساره	دلیجان	خمین	تفرش	اراک	آشتیان	کل استان	گروههای سنی	لات
۶۴۷	۲۸۷۵	۳۰۸۷	۵۱۴	۱۹۵۰	۹۴۲	۹۲۳۲	۳۱۶	۱۹۵۶۳	زن	۶۹
۶۳۸	۲۸۲۴	۳۰۵۴	۵۱۰	۱۹۳۱	۹۰۵	۹۰۹۸	۳۱۵	۱۹۲۷۳	کمتر از یکسال	۶۹
۲	۳۵	۲۸	۲	۱۰	۳۲	۹۵	-	۲۰۴	۱-۲ ساله	۶
۱	۵	-	۱	۳	-	۲	-	۱۲	= ۹.۵	۲
-	۳	-	-	-	-	۲	-	۵	= ۱۴.۱۰	۱
-	۶	۲	-	۱	-	۱۳	-	۲۲	= ۱۹.۱۵	-
۳	۱	۲	۱	۴	-	۸	۱	۲۰	= ۲۴.۲۰	-
۲	-	-	-	۱	۳	۵	-	۱۱	= ۲۹.۲۵	-
-	۱	۳	-	-	-	۵	-	۹	= ۳۴.۳۰	-
-	-	-	-	-	-	۱	-	۱	= ۳۹.۳۵	-
-	-	-	-	-	۱	-	-	۱	= ۴۴.۴۰	-
-	-	-	-	-	-	-	-	-	= ۴۹.۴۵	-
-	-	-	-	-	-	-	-	-	= ۵۴.۵۰	-
۱	-	-	-	-	-	۱	-	۲	= ۵۹.۵۵	-
-	-	-	-	-	-	۱	-	۱	= ۶۴.۶۰	-
-	-	-	-	-	۱	۱	-	۲	۶۵ ساله و بیشتر	-

ماخذ: اداره کل ثبت احوال استان مرکزی / ع

محلته	سربند	ساوه	دلیجان	خمین	تفرش	اراک	آشتیان	کل استان	گروههای سنی
۲۹۸	۴۹۵	۷۶۹	۳۵۸	۶۶۳	۴۸۰	۱۹۷۶	۴۶۴	۵۴۰۳	مرد وزن
۱۰	۴۳	۱۳	۳	۸	۳۷	۱۷۶	۱۹	۳۰۹	کمتر از یکسال
۴۸	۹۷	۹۹	۷۷	۱۰۹	۳۸	۲۰۷	۳۰	۷۰۵	۱ - ۴ ساله
۲۳	۵۲	۴۵	۱۷	۸۸	۱۷	۱۱۱	۴۹	۳۹۲	= ۹ - ۵
۳	۲۰	۲۴	۵	۲۸	۸	۵۶	۲۱	۱۶۵	= ۱۴ - ۱
۱۲	۳۸	۳۰	۱۰	۳۷	۹	۱۰۹	۳۱	۲۷۶	= ۱۹ - ۱۵
۳۰	۳۷	۲۲	۱۵	۵۱	۱۱	۱۲۷	۲۱	۳۴۴	= ۲۴ - ۲۰
۱۱	۸	۲۴	۷	۳۹	۱۰	۷۹	۲۴	۱۹۲	= ۲۹ - ۲۵
۱۸	۳	۲۳	۶	۱۲	۸	۶۵	۱۱	۱۲۸	= ۳۴ - ۳۰
۹	۹	۹	۰	۱۲	۱۲	۲۵	۶	۱۰۴	= ۳۹ - ۳۵
۴	۴	۱۳	۲	۶	۸	۵۳	۳	۹۳	= ۴۴ - ۴۰
۴	۱۱	۲۹	۲	۱۳	۱۲	۶۷	۳	۱۲۳	= ۴۹ - ۴۵
۹	۱۷	۱۷	۹	۱۵	۲۰	۸۳	۶	۱۷۶	= ۵۴ - ۵۰
۱۲	۳۸	۲۵	۱۰	۱۷	۲۶	۸۹	۱۲	۲۳۹	= ۵۹ - ۵۵
۸	۳۲	۴۸	۶	۳۲	۴۱	۱۲۵	۷	۳۰۹	= ۶۴ - ۶۰
۱۰۷	۸۶	۳۰۸	۸۶	۳۰۳	۲۲۳	۵۶۴	۳۲۱	۱۷۹۸	۶۵ ساله و بیشتر

ساخته : اداره کل ثبت احوال استان مرکزی / م

جدول ( ۱۷ ) فوتبای ذکور ثبت شده استان به تفکیک شهرستان و بر حسب گروههای سنس - سال ۱۳۶۷

محلالت	سربند	ساوه	دلیجان	خمین	تفرش	اراک	آشتیان	کل استان	گروههای سنس
۱۷۲	۳۶۹	۵۳۴	۱۶۵	۴۰۷	۳۸۷	۱۳۴۰	۲۰۴	۳۲۷۹	مرد
۷	۲۴	۱۲	۱	۶	۲۱	۱۲۴	۶	۲۰۱	کمتر از یکسال
۲۱	۷۲	۶۲	۵۲	۶۵	۲۳	۱۲۳	۱۲	۲۲۲	۱ - ۲ ساله
۱۲	۳۹	۳۶	۱۱	۳۷	۱۴	۶۳	۱۰	۲۲۲	= ۹ - ۵
۰	۱۱	۱۴	۴	۱۳	۷	۴۱	۶	۹۶	= ۱۴ - ۱۰
۱۰	۳۲	۲۲	۱۰	۲۶	۷	۹۷	۱۰	۲۱۶	= ۱۹ - ۱۵
۱۸	۳۳	۳۷	۱۲	۳۹	۱۱	۱۲۵	۱۰	۲۸۵	= ۲۴ - ۲۰
۲	۵	۱۷	۷	۲۶	۸	۷۱	۵	۱۴۸	= ۲۹ - ۲۵
۱۳	۲	۱۷	۶	۷	۴	۴۹	۴	۱۰۲	= ۳۴ - ۳۰
۷	۶	۴	۰	۷	۷	۳۵	۱	۶۷	= ۳۹ - ۳۵
۱	۴	۱۱	۰	۴	۴	۳۷	۱	۶۲	= ۴۴ - ۴۰
۲	۹	۱۷	۲	۶	۹	۲۲	۰	۸۹	= ۴۹ - ۴۵
۵	۱۰	۱۴	۶	۱۲	۱۲	۵۶	۶	۱۲۱	= ۵۴ - ۵۰
۷	۲۱	۲۹	۹	۱۴	۲۰	۶۰	۵	۱۶۵	= ۵۹ - ۵۵
۵	۳۰	۳۷	۱۲	۱۶	۲۳	۸۲	۵	۲۰۰	= ۶۴ - ۶۰
۵۴	۷۰	۲۰۲	۴۳	۱۲۹	۱۱۷	۳۳۵	۱۲۳	۱۰۷۳	۶۵ ساله و بیشتر

ماخذ : اداره کل ثبت احوال استان مرکزی / م

جدول ( ۱۸ ) فوتبای ثنات ثبت شده استان به تفکیک شهرستان بر حسب گروههای سنی

گروههای سنی	کل استان	آشتیان	اراک	تفرش	خمین	دلیجان	ساره	سربند
زن	۱۹۲۴	۲۶۰	۶۳۶	۱۹۳	۲۵۶	۹۳	۲۳۵	۱۲۶
کمتر از یکسال	۱۰۸	۱۳	۵۲	۱۶	۲	۲	۱	۱۹
۱ - ۴ ساله	۲۷۳	۱۸	۸۴	۱۵	۲۳	۲۴	۲۶	۲۴
= ۹-۵	۱۷۰	۳۹	۴۸	۳	۴۱	۶	۹	۱۳
= ۱۴-۱۰	۶۹	۱۵	۱۵	۱	۱۵	۱	۱۰	۹
= ۱۹-۱۵	۶۰	۲۱	۱۲	۲	۱۱	۰	۶	۶
= ۲۴-۲۰	۵۹	۱۱	۲۲	۰	۱۲	۳	۵	۴
= ۲۹-۲۵	۵۴	۱۹	۸	۲	۱۳	۰	۷	۳
= ۳۴-۳۰	۴۶	۷	۱۶	۲	۷	۰	۶	۱
= ۳۹-۳۵	۳۷	۵	۱۰	۵	۷	۰	۵	۳
= ۴۴-۴۰	۳۱	۲	۱۶	۴	۲	۲	۲	۰
= ۴۹-۴۵	۵۴	۳	۲۵	۳	۷	۲	۱۲	۲
= ۵۴-۵۰	۵۵	۰	۲۷	۸	۳	۳	۳	۷
= ۵۹-۵۵	۷۴	۷	۲۹	۶	۳	۱	۱۶	۷
= ۶۴-۶۰	۱۰۹	۲	۴۳	۱۸	۱۶	۴	۱۱	۱۲
۶۵ ساله و بیشتر	۷۳۵	۹۸	۲۲۹	۱۰۶	۷۴	۴۳	۱۰۶	۱۶

ماخذ : اداره کل ثبت احوال استان مرکزی م/۰

جدول (۱۹) جمعیت ده ساله و بالاتر مناطق شهری و روستایی استان بر حسب فعالیت اقتصادی

غیر فعال از نظر اقتصادی	فعال از نظر اقتصادی				جمعیت ده ساله و بالاتر کل استان	مناطق و جنس
	بیکار جویای کار	شاغل	جمع			
			تعداد	درصد		
						کل استان
۴۶۳۶۳	۲۱۳۹۱	۲۳۸۷۱۰	۲۶/۸۱	۲۷۰۱۰۱	۷۳۳۷۱۴	مرد و زن
۱۲۱۹۴۰	۲۶۵۹۱	۲۲۴۹۲	۶۷/۳۱	۲۵۱۰۸۳	۳۷۳۰۲۳	مرد
۳۲۱۶۷۳	۲۸۰۰	۱۴۳۱۸	۵/۲۷	۱۹۰۱۸	۳۶۰۶۹۱	زن
						مناطق شهری
۱۹۹۶۱۵	۱۶۶۱۵	۱۰۵۷۲۲	۳۷/۹۹	۱۲۲۳۳۷	۳۲۱۹۵۲	مرد و زن
۵۲۷۷۱	۱۳۳۵۵	۹۶۹۲۲	۶۶/۸۱	۱۱۰۲۷۹	۱۶۵۰۵۰	مرد
۱۲۴۸۴۴	۳۲۶۰	۸۷۹۸	۷/۶۸	۱۲۰۵۸	۱۵۶۹۰۲	زن
						مناطق روستایی
۲۶۳۸۶۶	۱۲۷۶۸	۱۳۲۸۹۴	۳۵/۸۸	۱۴۷۶۶۲	۲۱۱۵۲۸	مرد و زن
۶۷۱۳۲	۱۳۳۳۰	۱۲۷۲۸۱	۶۷/۷۰	۱۴۰۷۱۱	۲۰۷۸۴۳	مرد
۱۹۶۷۳۴	۱۵۳۸	۵۴۱۳	۳/۲۱	۶۹۵۱	۲۰۳۶۸۵	زن
						غیر ساکن
۱۳۲	۸	۹۴	۴۳/۵۸	۱۰۲	۲۳۴	مرد و زن
۳۷	۶	۸۷	۷۱/۵۲	۹۳	۱۳۰	مرد
۹۵	۲	۷	۸/۶۵	۹	۱۰۴	زن

ماخذ: مرکز آمار ایران - نتایج سرشماری عمومی نفوس و مسکن سال ۱۳۶۵ ع/

- جدول ( ۲۰ ) جمعیت شاغل ۶ ساله و بالاتر مناطق شهری و روستایی استان بر حسب وضعیت شغلی سال ۱۳۶۵

مناطق و جنس	جمع شاغلین	کارفرمایان	کارکنان مستقل	مزد و حقوق		کارکنان خانوارنگی بدون مزد	اظهار نشده
				مرد و حقوق بگسران عمومی	مرد و حقوق بگسران خصوصی		
کل استان							
مرد وزن	۲۳۸۹۰۷	۵۷۰۶	۱۱۶۵۰۲	۷۰۱۱۲	۳۰۹۰۲	۷۰۲۷	۸۶۵۲
مرد	۲۲۲۶۳۸	۵۵۷۹	۱۱۳۳۱۰	۶۲۲۲۶	۲۹۸۰۲	۵۹۲۲	۷۷۹۹
زن	۱۴۲۲۶۹	۱۲۷	۲۱۹۲	۷۸۸۶	۱۱۰۲	۱۱۰۵	۸۵۵
مناطق شهری							
مرد وزن	۱۰۵۷۵۵	۳۰۲۷	۲۲۷۰۲	۵۰۸۸۵	۱۲۲۳۵	۵۳۲	۴۱۵۲
مرد	۹۶۹۵۲	۲۹۶۳	۲۲۱۰۵	۲۳۶۲۵	۱۲۱۳۷	۲۹۸	۳۶۰۶
زن	۸۸۰۱	۸۲	۵۹۷	۷۲۲۰	۲۹۸	۳۶	۵۲۶
مناطق روستایی							
مرد وزن	۱۳۳۰۵۲	۲۶۵۸	۸۳۷۱۹	۱۹۲۲۲	۱۶۲۶۷	۶۲۸۶	۴۵۰۰
مرد	۱۲۷۵۹۲	۲۶۱۵	۸۱۱۳۰	۱۸۵۷۸	۱۵۶۶۳	۵۲۱۷	۴۱۹۱
زن	۵۴۶۰	۲۳	۲۵۸۹	۶۴۶	۸۰۲	۱۰۶۹	۳۰۹

ماخذ: مرکز آمار ایران - نتایج سرشماری عمومی نفوس و مسکن آبانماه ۱۳۶۵.

- جدول ( ۲۱ ) توزیع نسبی جمعیت ۱۰ ساله و بیشتر بر حسب وضع فعالیت بتفکیک ساکن و غیر ساکن سال ۱۳۶۵

وضع فعالیت	استان	ساکن		غیر ساکن
		نقاط شهری	نقاط روستایی	
جمع	۱۰۰/۰۰	۱۰۰/۰۰	۱۰۰/۰۰	۱۰۰/۰۰
شاغل	۲۲/۵۳	۳۲/۸۲	۳۲/۲۹	۴۰/۱۷
بیکار (جویای کار)	۴/۲۸	۵/۱۶	۳/۵۹	۳/۲۲
محصل	۲۰/۸۶	۳۲/۲۸	۱۸/۹۸	۵/۹۸
خانمدار	۳۲/۹۳	۳۲/۷۹	۳۶/۶۰	۳۵/۲۷
دارای درآمد بدون کار	۱/۲۹	۱/۹۶	۱/۱۳	۰/۰۰
سایر	۵/۲۳	۳/۵۵	۶/۹۰	۱۳/۶۸
اظهار نشده	۰/۴۷	۰/۴۳	۰/۵۱	۱/۲۸

ماخذ: سرشماری عمومی نفوس و مسکن ۱۳۶۵ - مرکز آمار ایران ۱۰/ع

سال ۱۳۶۵

جدول ( ۲۲ ) جمعیت شاغل در ساله و بالاتر استان بر حسب فعالیتهای عمده :

زن	مرد	مرد وزن	فعالیتهای عمده
۱۴۲۱۸	۲۲۴۴۹۲	۲۳۸۷۱۰	جمع شاغلین
۸۳۴	۸۴۰۳۴	۸۴۸۶۸	کشاورزی، شکار، جنگلداری، ماهیگیری
۱۰	۶۹۴	۷۰۴	استخراج و معادن
۲۳۲۲	۳۰۵۲۰	۳۲۸۴۲	صنعت
۱۸۷	۲۹۰۰۸	۲۹۱۹۵	ساختمان
۹	۹۵۷	۹۶۶	برق، گاز و آب
۱۵۳	۱۴۳۳۲	۱۴۴۸۵	فروش، هتلداری، رستوران و کافه داری
۸۹	۱۱۳۴۳	۱۱۴۳۲	حمل و نقل، انبارداری، ارتباطات و مخابرات
۶۰	۱۵۷۶	۱۶۳۶	خدمات مالی و بیمه، ملکی و تجاری
۸۱۲۳	۲۵۵۶۹	۵۳۶۹۲	خدمات اجتماعی و شخصی
۲۳۱	۶۴۵۹	۶۸۹۰	فعالیتهای نامشخص

ماخذ: مرکز آمار ایران - نتایج سرشماری نفوس و مسکن آبانماه ۱۳۶۵.

سال ۱۳۶۵

جدول ( ۲۳ ) جمعیت شاغل ۶ ساله و بالاتر استان بر حسب مشاغل عمده :

زن	مرد	مرد وزن	مشاغل عمده
۱۴۲۶۹	۲۲۴۶۳۸	۲۳۸۹۰۷	جمع شاغلین
۷۰۶۸	۱۳۰۹۷	۲۰۱۶۵	کارکنان مشاغل علمی و فنی و تخصصی
۱۹	۶۴۵	۶۶۴	مدیران و کارمندان عالی رتبه
۵۸۲	۶۸۶۵	۷۴۴۸	کارمندان اداری و دفتری و مشابه
۱۱۳	۱۳۰۶۰	۱۳۱۷۳	فروشندهگان، کارکنان بازرگانی
۲۵۶	۸۲۶۴	۸۹۲۰	کارکنان امور خدماتی
۸۴۲	۸۵۱۷۱	۸۶۰۱۳	کشاورزان، دامداران، جنگلداران و مشابه
۲۵۳۵	۷۱۰۰۲	۷۵۵۳۷	کارگران مشاغل تولیدی و مشابه
۶۵۳	۲۷۳۳۴	۲۷۹۸۷	کارکنان گروه بندی نشده

ماخذ: مرکز آمار ایران - نتایج سرشماری عمومی نفوس و مسکن آبانماه ۱۳۶۵ ع/۱



- جدول ( ۲۰ ) جمعیت شاغل ۶ ساله و بالاتر مناطق شهری و روستائی استان بر حسب وضعیت شغلی سال ۱۳۶۵

مناطق و جنس	جمع شاغلین	کارفرمایان	کارکنان مستقل	مزد و حقوق		اظهار نشده
				مزد و حقوق بگیران عمومی	مزد و حقوق بگیران خصوصی	
کل استان						
مرد وزن	۲۲۸۹۰۷	۵۷۰۶	۱۱۶۵۰۲	۷۰۱۱۲	۳۰۹۰۲	۸۶۵۲
مرد	۲۲۴۶۲۸	۵۵۷۹	۱۱۳۳۱۰	۶۲۲۲۶	۲۹۸۰۲	۷۷۹۹
زن	۱۲۲۲۶۹	۱۲۷	۳۱۹۴	۷۸۸۶	۱۱۰۲	۸۵۵
مناطق شهری						
مرد وزن	۱۰۵۷۵۵	۳۰۲۷	۳۲۷۰۲	۵۰۸۸۵	۱۲۲۲۵	۴۱۵۲
مرد	۹۶۹۵۴	۲۹۶۳	۳۲۱۰۵	۴۳۶۴۵	۱۲۱۲۷	۳۶۰۶
زن	۸۸۰۱	۸۲	۵۹۷	۷۲۴۰	۲۹۸	۵۴۶
مناطق روستائی						
مرد وزن	۱۲۳۰۵۴	۲۶۵۸	۸۳۷۱۹	۱۹۲۲۲	۱۶۲۶۷	۴۵۰۰
مرد	۱۲۷۵۹۴	۲۶۱۵	۸۱۱۳۰	۱۸۵۷۸	۱۵۶۶۳	۴۱۹۱
زن	۵۴۶۰	۴۳	۲۵۸۹	۶۴۶	۸۰۲	۳۰۹

ماخذ: مرکز آمار ایران - نتایج سرشماری عمومی نفوس و مسکن آبانماه ۱۳۶۵ -

- جدول ( ۲۱ ) توزیع نسبی جمعیت ۱۰ ساله و بیشتر بر حسب وضع فعالیت بتفکیک ساکن و غیر ساکن سال ۱۳۶۵

وضع فعالیت	استان	ساکن		غیر ساکن
		نقاط شهری	نقاط روستائی	
جمع	۱۰۰/۰۰	۱۰۰/۰۰	۱۰۰/۰۰	۱۰۰/۰۰
شاغل	۳۲/۵۳	۳۲/۸۲	۳۲/۲۹	۴۰/۱۷
بیکار (جویای کار)	۴/۲۸	۵/۱۶	۳/۵۹	۳/۴۲
محمل	۲۰/۸۶	۳۲/۲۸	۱۸/۹۸	۵/۹۸
خانمدار	۳۴/۹۳	۳۲/۷۹	۳۶/۶۰	۳۵/۴۷
دارای درآمد بدون کار	۱/۴۹	۱/۹۶	۱/۱۳	۰/۰۰
سایر	۵/۲۳	۳/۵۵	۶/۹۰	۱۳/۶۸
اظهار نشده	۰/۴۷	۰/۲۳	۰/۵۱	۱/۲۸

ماخذ: سرشماری عمومی نفوس و مسکن ۱۳۶۵ - مرکز آمار ایران ۱۳۶۵

سال ۱۳۶۵

جدول ( ۲۲ ) جمعیت شاغل ده ساله و بالاتر استان بر حسب فعالیتهای عمده:

زن	مرد	مرد وزن	فعالیتهای عمده
۱۲۲۱۸	۲۲۲۴۹۲	۲۳۸۷۱۰	جمع شاغلین
۸۳۴	۸۴۰۳۴	۸۴۸۶۸	کشاورزی، شکار، جنگلداری، ماهیگیری
۱۰	۶۹۴	۷۰۴	استخراج و معادن
۲۲۲۲	۲۰۵۲۰	۲۲۸۴۲	صنعت
۱۸۷	۲۹۰۰۸	۲۹۱۹۵	ساختمان
۹	۹۵۷	۹۶۶	برق، گاز و آب
۱۵۳	۱۴۳۳۲	۱۴۴۸۵	فروش، هتلداری، رستوران و کافه داری
۸۹	۱۱۲۴۳	۱۱۴۳۲	حمل و نقل، انبارداری، ارتباطات و مخابرات
۶۰	۱۵۷۶	۱۶۳۶	خدمات مالی و بیمه، ملکی و تجاری
۸۱۲۳	۲۵۵۶۹	۵۳۶۹۲	خدمات اجتماعی و شخصی
۴۳۱	۶۲۵۹	۶۸۹۰	فعالیتهای نامشخص

ماخذ: مرکز آمار ایران - نتایج سرشماری نفوس و مسکن آبانماه ۱۳۶۵.

سال ۱۳۶۵

جدول ( ۲۳ ) جمعیت شاغل ۶ ساله و بالاتر استان بر حسب مشاغل عمده:

زن	مرد	مرد وزن	مشاغل عمده
۱۴۲۶۹	۲۲۴۶۳۸	۲۳۸۹۰۷	جمع شاغلین
۷۰۶۸	۱۳۰۹۷	۲۰۱۶۵	کارکنان مشاغل علمی و فنی و تخصصی
۱۹	۶۴۵	۶۶۴	مدیران و کارمندان عالیرتبه
۵۸۳	۶۸۶۵	۷۴۴۸	کارمندان اداری و دفتری و مشابه
۱۱۳	۱۲۰۶۰	۱۲۱۷۳	فروشندهگان، کارکنان بازرگانی
۴۵۶	۸۴۶۴	۸۹۲۰	کارکنان امور خدماتی
۸۴۲	۸۵۱۷۱	۸۶۰۱۳	کشاورزان، دامداران، جنگلداران و مشابه
۴۵۳۵	۷۱۰۰۲	۷۵۵۳۷	کارگران مشاغل تولیدی و مشابه
۶۵۳	۲۷۲۳۴	۲۷۹۸۷	کارکنان گروه بندی نشده

ماخذ: مرکز آمار ایران نتایج سرشماری عمومی نفوس و مسکن آبانماه ۱۳۶۵ ع/۰

جدول ( ۲۴ ) وضع سواد جمعیت ۶ ساله و بالاتر مناطق شهری و روستائی استان : سال ۵

اظهار نشده	بیمسواد	با سواد		مناطق و جنس
		تعداد	درصد	
				کل استان
۳۷۲۰	۳۱۹۸۴۸	۶۲/۳۸	۵۳۶۵۹۲	مرد و زن
۱۵۸۵	۱۱۵۷۰۵	۷۳/۱۸	۲۲۰۱۲۴	مرد
۲۱۳۵	۲۰۴۱۴۳	۵۱/۲۰	۲۱۶۲۵۸	زن
				مناطق شهری
۱۵۴۰	۹۷۵۹۱	۷۳/۵۱	۲۷۵۱۲۹	مرد و زن
۶۸۸	۳۳۴۸۹	۸۲/۱۷	۱۵۷۵۳۰	مرد
۸۵۲	۶۴۱۰۲	۶۴/۴۱	۱۱۷۵۹۹	زن
				مناطق روستائی
۲۱۷۷	۲۲۲۰۲۷	۵۳/۸۳	۲۶۱۴۲۰	مرد و زن
۸۹۵	۸۲۱۰۵	۶۶/۲۰	۱۶۲۵۶۹	مرد
۱۲۸۲	۱۳۹۹۲۲	۲۱/۱۷	۱۵۷۸۵۱	زن
				غیر ساکن
۳	۲۳۰	۱۵/۵۷	۴۳	مرد و زن
۲	۱۱۱	۲۳/۶۴	۳۵	مرد
۱	۱۱۹	۶/۲۵	۸	زن

ماخذ : مرکز آمار ایران - نتایج سرشماری عمومی نفوس و مسکن سال ۱۳۶۵ -

جدول ( ۲۵ ) توزیع نسبی جمعیت شاغل ۱۰ ساله و بیشتر بر حسب وضع شغلی بتفکیک ساکن و غیر ساکن سال ۶۵

غیر ساکن	ساکن		استان	وضع شغلی
	نقاط روستائی	نقاط شهری		
۱۰۰/۰۰	۱۰۰/۰۰	۱۰۰/۰۰	۱۰۰/۰۰	جمع
۱/۰۶	۲/۰۰	۲/۸۸	۲/۳۹	کارفرما
۸۴/۰۴	۶۲/۹۵	۳۰/۹۳	۴۸/۷۸	کارکن مستقل
۲/۱۳	۱۲/۳۷	۱۳/۶۴	۱۲/۹۳	مزد و حقوق بگیر بخش خصوصی
۷/۴۵	۴/۸۴	۰/۵۱	۲/۹۲	کارکن فامیلی بدون مزد
۳/۱۹	۱۴/۴۶	۴۸/۱۳	۲۹/۳۷	مزد و حقوق بگیر بخش عمومی
۲/۱۳	۳/۳۷	۳/۹۲	۳/۶۱	اظهار نشده

ماخذ : مرکز آمار ایران - نتایج سرشماری عمومی نفوس و مسکن سال ۱۳۶۵ م/۰

جدول ( ۲۶ ) تعداد متقاضیان کار بر حسب سواد در شهرستانهای استان سال ۱۳۶۷

شهرستان	جمع	بیسواد	با سواد لیکون (مدرک)	کمتر از دیپلم	دیپلم	فوق دیپلم	لیسانس و بالاتر
کل استان	۳۸۷۲	۵۶	۵۴۵	۲۲۱۶	۹۰۹	۸۷	۵۹
آشتیان	-	-	-	-	-	-	-
اراک	۱۸۸۷	-	۱۹۹	۹۸۸	۵۶۲	۸۳	۵۳
تفرش	-	-	-	-	-	-	-
خمین	۱۵۲	۲	۲۸	۸۲	۳۰	-	-
دلیجان	-	-	-	-	-	-	-
ساره	۱۵۴۹	۴۶	۲۹۲	۹۵۳	۲۴۸	۴	۶
سربند	-	-	-	-	-	-	-
محلان	۲۸۴	۸	۱۶	۱۹۳	۶۷	-	-

جدول ( ۲۷ ) تعداد متقاضیان کار بر حسب گروه سنی در شهرستانهای استان مرکزی سال ۱۳۶۷

شهرستان	جمع	۱۲-۱۹	۲۰-۲۹	۳۰-۳۹	۴۰-۴۹	۵۰-۵۹	۶۰ و بالا
کل استان	۳۸۷۲	۳۶۲	۲۵۲۸	۷۰۰	۲۰۵	۷۷	-
آشتیان	-	-	-	-	-	-	-
اراک	۱۸۸۷	۱۸۸	۱۰۴۰	۴۶۹	۱۲۶	۶۴	-
تفرش	-	-	-	-	-	-	-
خمین	۱۵۲	-	۱۳۹	۱۳	-	-	-
دلیجان	-	-	-	-	-	-	-
ساره	۱۵۴۹	۱۵۹	۱۱۱۳	۱۸۵	۷۹	۱۳	-
سربند	-	-	-	-	-	-	-
محلان	۲۸۴	۱۵	۲۳۶	۲۳	-	-	-

ماخذ: اداره کل کار و امور اجتماعی استان/ع


کتابخانه مرکز آمار ایران  
شماره ۱۰۵۸۴

جدول ( ۲۸ ) آمار فعالیت ادارات خدمات اشتغال استان مرکزی


سال ۱۳۶۷

بکار گماره شده						معرفی شده جهت اشتغال	انتقاضی جدید شغل			شهرستان
بخش			تعداد				زن	مرد	جمع	
خصوصی	تعاونی	دولتی	زن	مرد	جمع					
۵۰۹	-	۹۳۱	۱۵	۱۴۲۵	۱۴۴۰	۲۹۸۴	۱۱۳	۳۷۵۹	۳۸۷۲	کل استان
-	-	-	-	-	-	-	-	-	-	آشتیان
۳۳۶	-	۵۰۶	-	۸۴۲	۸۴۲	۱۷۶۱	-	۱۸۸۷	۱۸۸۷	اراک
-	-	-	-	-	-	-	-	-	-	تفرش
۱۰	-	۳۰	-	۴۰	۴۰	۷۱	-	۱۵۲	۱۵۲	خمین
-	-	-	-	-	-	-	-	-	-	دلیجان
۹۱	-	۳۱۴	۸	۳۹۷	۴۰۵	۹۶۴	۱۱۳	۱۴۳۶	۱۵۴۹	ساره
-	-	-	-	-	-	-	-	-	-	سربند
۷۲	-	۸۱	۷	۱۴۶	۱۵۳	۱۸۸	-	۲۸۴	۲۸۴	محلات

مآخذ : اداره کل کار و امور اجتماعی استان / م



فصل سوم  
آموزش و پرورش



جدول ( ۲۹ ) کودکان کوردستانی شهرستانهای استان سال تحصیلی ۶۸ - ۱۳۶۷

کودکان کوردستانی		کوردستان	شهرستان
دختر	پسر		
۹۸۵	۸۹۰	۲۸	کل استان
۱۳	۳۲	۲	آشتیان
۳۶۰	۳۶۹	۵	اراک
۱۲۴	۱۱۹	۶	تفرش
۱۳۰	۱۱۶	۵	خمین
۲۴	۳۴	۱	دلیجان
۲۴۹	۱۴۳	۷	ساوه
۲۵	۱۵	۱	سربند
۶۰	۶۲	۱	محلات

ماخذ: اداره کل آموزش و پرورش استان مرکزی -

جدول ( ۳۰ ) دانش آموزان دبستانهای استان به تفکیک جنس در مناطق شهری و روستایی سال ۶۸ - ۱۳۶۷

روستایی			شهری			شهرستان
دختر	پسر	جمع	دختر	پسر	جمع	
۵۰۵۵۶	۶۰۷۶۲	۱۱۱۳۱۸	۳۸۸۰۷	۴۱۸۳۳	۸۰۶۴۰	کل استان
۱۲۲۸	۱۲۴۱	۲۴۶۹	۳۳۸	۳۹۷	۷۳۵	آشتیان
۱۶۸۳۰	۲۱۱۶۷	۳۷۹۹۷	۲۳۷۲۴	۲۵۶۰۰	۴۹۳۲۴	اراک
۳۵۵۸	۴۵۲۰	۸۰۷۸	۸۲۰	۹۳۲	۱۷۵۴	تفرش
۷۰۶۳	۷۸۷۴	۱۴۹۳۷	۳۶۰۲	۳۶۶۴	۷۲۶۶	خمین
۱۱۷۷	۱۳۲۸	۲۵۰۵	۱۲۸۱	۱۶۰۵	۳۰۸۶	دلیجان
۸۱۵۴	۹۸۰۹	۱۷۹۶۳	۶۰۷۵	۶۷۲۸	۱۲۸۰۳	ساوه
۱۱۳۴۶	۱۳۶۱۱	۲۴۹۵۷	۱۰۵۳	۱۱۴۵	۲۱۹۸	سربند
۱۲۰۰	۱۲۱۲	۲۴۱۲	۱۷۱۴	۱۷۶۰	۳۴۷۴	محلات

ماخذ: اداره کل آموزش و پرورش استان مرکزی /ع



جدول ( ۲۱ ) دانش آموزان مدارس راهنمایی استان به تفکیک جنس در مناطق شهری و روستایی سال ۶۸ - ۱۳۶۷

روستایی			شهری			شهرستان
دختر	پسر	جمع	دختر	پسر	جمع	
۶۲۷۷	۱۹۸۵۸	۲۶۱۳۵	۱۵۵۲۷	۱۹۶۴۸	۳۵۱۷۵	کل استان
۱۵۰	۵۲۸	۶۷۸	۱۳۸	۳۰۵	۴۴۳	آشتیان
۱۸۴۳	۶۲۳۱	۸۰۷۴	۹۴۳۴	۱۱۶۱۸	۲۱۰۵۲	اراک
۴۱۳	۱۵۵۰	۱۹۶۳	۴۸۳	۷۱۳	۱۱۹۶	تفرش
۱۴۰۱	۳۲۹۲	۴۶۹۳	۱۷۴۷	۱۷۹۱	۳۵۳۸	خمین
۱۲۹	۵۶۰	۶۸۹	۵۷۱	۷۰۵	۱۲۷۶	دلیجان
۱۳۲۳	۳۴۷۰	۴۷۹۳	۳۰۱۶	۲۹۴۷	۴۹۶۳	ساوه
۸۵۹	۳۶۷۶	۴۵۳۵	۴۶۲	۵۴۴	۱۰۰۶	سربند
۱۵۹	۵۵۱	۷۱۰	۶۷۶	۱۰۲۵	۱۷۰۱	محلات

ماخذ: اداره کل آموزش و پرورش استان مرکزی

جدول ( ۲۲ ) دانش آموزان دبیرستانهای استان به تفکیک جنس در مناطق شهری و روستایی سال ۶۸ - ۱۳۶۷

روستایی			شهری			شهرستان
دختر	پسر	جمع	دختر	پسر	جمع	
۶۳۲	۲۶۲۱	۳۲۵۳	۹۹۰۸	۱۲۹۵۵	۲۲۸۶۳	کل استان
.	۱۶	۱۶	۶۲	۳۴۶	۴۱۰	آشتیان
.	۵۰۹	۵۰۹	۵۹۸۹	۷۲۵۵	۱۳۲۴۴	اراک
۲۹	۳۲۲	۳۵۱	۴۷۳	۴۲۸	۹۰۱	تفرش
۲۸	۴۳۰	۴۵۸	۱۱۵۴	۱۷۰۸	۲۸۶۲	خمین
۸	۱۶۹	۱۷۷	۳۰۷	۶۷۲	۹۷۹	دلیجان
۴۳۸	۵۲۸	۹۶۶	۱۳۵۰	۱۷۰۴	۲۹۵۴	ساوه
۱۲۹	۴۵۱	۵۸۰	۳۵۸	۳۴۵	۶۰۳	سربند
.	۱۹۶	۱۹۶	۴۱۳	۴۹۷	۹۱۰	محلات

ماخذ: اداره کل آموزش و پرورش استان مرکزی / ا

جدول ( ۳۳ ) تعداد دبستان مدارس راهنمایی و دبیرستان استان به تفکیک مناطق شهری و روستایی سال تحصیلی ۱۳۴۷ - ۴۸

شهرستان	مناطق شهری			مناطق روستایی		
	دبستان	راهنمایی	دبیرستان	دبستان	راهنمایی	دبیرستان
کل استان	۲۴۰	۱۲۰	۵۰	۱۱۹۵	۳۷۷	۲۷
آشتیان	۵	۴	۲	۳۷	۱۸	۱
اراک	۱۱۶	۵۷	۲۱	۳۲۸	۱۱۶	۱۱
تفرش	۱۴	۸	۵	۱۲۳	۲۱	۸
خمین	۲۶	۱۲	۶	۱۵۰	۵۶	۵
دلیجان	۹	۵	۲	۳۷	۱۳	۶
ساره	۲۶	۱۸	۸	۲۴۹	۷۰	۸
سربند	۱۰	۵	۲	۲۳۶	۵۳	۵
محللات	۱۴	۱۱	۳	۳۵	۱۰	۳

ماخذ : اداره کل آموزش و پرورش استان مرکزی / ۰

جدول ( ۳۴ ) تعداد کارکنان آموزشگاههای کودکان استثنائی استان مرکزی سال تحصیلی ۴۸ - ۱۳۴۷

شهرستان	جمع			کارمند			خدمتگزار		
	مرد	زن	جمع	مرد	زن	جمع	مرد	زن	جمع
کل استان	۴۴	۴۲	۸۷	۳۱	۲۲	۷۴	۱۳	۰	۱۳
آشتیان	۲	۰	۲	۲	۰	۲	۰	۰	۰
اراک	۱۲	۲۲	۳۴	۸	۲۲	۳۰	۲	۰	۲
تفرش	۱	۲	۳	۰	۲	۲	۱	۰	۱
خمین	۱۰	۵	۱۵	۷	۵	۱۲	۳	۰	۳
دلیجان	۴	۱	۵	۴	۱	۵	۰	۰	۰
ساره	۱۰	۷	۱۷	۷	۷	۱۴	۳	۰	۳
سربند	۰	۱	۱	۰	۱	۱	۰	۰	۰
محللات	۵	۵	۱۰	۳	۵	۸	۲	۰	۲

ماخذ : اداره کل آموزش و پرورش استان مرکزی / ۰

جدول ( ۲۵ ) مدارس حرفه‌ای و فنی شهرستانهای استان

سال تحصیلی ۶۸ - ۱۳۶۷

شهرستان	جمع	هنرستان		سایر
		کشاورزی	صنعتی	
کل استان	۱۶	۲	۹	۵
آشتیان	۱	۰	۱	۰
اراک	۲	۰	۲	۰
تفرش	۲	۰	۲	۰
خمین	۲	۱	۱	۰
دلیجان	۰	۰	۰	۰
ساره	۲	۰	۱	۱
سربند	۲	۱	۱	۰
محلات	۲	۰	۱	۱

ماخذ: اداره کل آموزش و پرورش استان مرکزی

جدول ( ۲۶ ) دانش آموزان مدارس حرفه‌ای و فنی شهرستانهای استان

سال تحصیلی ۶۸ - ۱۳۶۷

شهرستان	جمع	هنرستان		سایر
		کشاورزی	صنعتی	
کل استان	۴۶۲۹	۲۱۰۱	۲۴۷۲	۹۲۷
آشتیان	۸۰	۰	۸۰	۰
اراک	۲۰۲۵	۰	۱۳۹۱	۶۵۲
تفرش	۲۷۸	۰	۲۷۸	۰
خمین	۶۸۲	۱۷۰	۵۱۲	۰
دلیجان	۲۱۲	۰	۰	۲۱۲
ساره	۲۱۵	۰	۲۱۵	۰
سربند	۲۵۷	۲۰	۲۱۷	۰
محلات	۳۵۹	۰	۲۷۸	۸۱

ماخذ: اداره کل آموزش و پرورش استان مرکزی / ع

جدول (۲۷) تعداد آموزشگاههای موجود استان در سال تحصیلی ۶۸-۱۳۴۷

نام مناطق	ابتدائی	راهنمایی تحصیلی	متوسطه عمومی	هنرستان فنی	هنرستان کشاورزی	دبیرستان خدمات
کل استان	۱۲۳۵	۲۹۷	۹۷	۹	۲	۵
شهری	۲۴۰	۱۲۰	۵۰	۸	۰	۵
روستائی	۱۱۹۵	۲۷۷	۴۷	۱	۲	۰
آشتیان	۲۲	۲۲	۳	۱	۰	۰
شهری	۵	۲	۲	۱	۰	۰
روستائی	۲۷	۱۸	۱	۰	۰	۰
اراک	۲۴۲	۱۷۳	۳۲	۲	۰	۲
شهری	۱۱۶	۵۷	۲۱	۲	۰	۲
روستائی	۳۲۸	۱۱۶	۱۱	۰	۰	۰
تفرش	۱۳۷	۲۹	۱۳	۲	۰	۰
شهری	۱۴	۸	۵	۱	۰	۰
روستائی	۱۲۳	۲۱	۸	۱	۰	۰
خمین	۱۷۶	۶۸	۱۱	۱	۰	۰
شهری	۲۶	۱۲	۶	۱	۰	۰
روستائی	۱۵۰	۵۶	۵	۰	۰	۰
دلیجان	۲۶	۱۸	۹	۰	۰	۰
شهری	۹	۵	۳	۰	۰	۰
روستائی	۳۷	۱۳	۶	۰	۰	۰
ساوه	۲۹۵	۸۸	۱۶	۱	۰	۲
شهری	۲۶	۱۸	۸	۱	۰	۲
روستائی	۲۴۹	۷۰	۸	۰	۰	۰
سربند	۲۴۶	۵۸	۷	۱	۰	۰
شهری	۱۰	۵	۲	۱	۰	۰
روستائی	۲۳۶	۵۳	۵	۰	۰	۰
محلان	۴۹	۲۱	۶	۱	۰	۱
شهری	۱۴	۱۱	۳	۱	۰	۰
روستائی	۳۵	۱۰	۳	۰	۰	۰

ماخذ: اداره کل آموزش و پرورش استان مرکزی / ع

جدول (۳۶) دانش آموزان دوره عمومی آموزش بزرگسالان به تفکیک شهری و روستایی و جنس سال تحصیلی ۶۸ - ۶۷

شهرستان		پنجم ابتدایی						دوره راهنمایی تحصیلی				دوره متوسطه نظری	
		شهر		روستا		شهر		روستا		شهر		روستا	
		پسر	دختر	پسر	دختر	پسر	دختر	پسر	دختر	پسر	دختر	پسر	دختر
کل استان	۲۷	۰	۰	۶۸	۱۲۷۹	۱۱۸	۵۰	۲۳	۵۶۴	۱۲۵	۰	۱۴	
آشتیان	۰	۰	۰	۰	۰	۰	۰	۰	۰	۰	۰	۰	
اراک	۰	۰	۰	۰	۸۳۹	۱۱۸	۰	۰	۲۳۶	۱۲۵	۰	۰	
تفرش	۰	۰	۰	۰	۰	۰	۰	۰	۰	۰	۰	۰	
خمین	۰	۰	۰	۲۸	۱۳۲	۰	۰	۰	۱۰۲	۰	۰	۰	
دلیجان	۲۷	۰	۰	۳۰	۲۸	۰	۰	۲۳	۲۶	۰	۰	۱۴	
ساوه	۰	۰	۰	۰	۱۵۰	۰	۵۰	۰	۰	۰	۰	۰	
سربند	۰	۰	۰	۱۱۰	۷۱	۰	۰	۰	۰	۰	۰	۰	
محللات	۰	۰	۰	۰	۳۸	۰	۰	۰	۰	۰	۰	۰	

جدول (۳۹) تعداد آموزگاران شهرستانهای استان مرکزی به تفکیک شهری و روستایی : سال ۶۸ - ۱۳۶۷

شهرستان		پنجم ابتدایی		دوره راهنمایی تحصیلی		دوره متوسطه نظری	
		شهر	روستا	شهر	روستا	شهر	روستا
کل استان	۱	۲	۷	۳	۵	۱	
آشتیان	۰	۰	۰	۰	۰	۰	
اراک	۰	۰	۲	۰	۳	۰	
تفرش	۰	۰	۰	۰	۰	۰	
خمین	۰	۲	۱	۰	۱	۰	
دلیجان	۰	۰	۱	۱	۱	۱	
ساوه	۱	۲	۱	۱	۰	۰	
سربند	۰	۰	۱	۰	۰	۰	
محللات	۰	۰	۱	۰	۰	۰	

ماخذ : اداره کل آموزش و پرورش استان مرکزی / م

جدول (۴۰) تعداد معلمان دبستان و مدارس راهنمایی و دبیرستان استان به تفکیک مناطق شهری و روستایی ۶۸ - ۱۳۶۷

شهرستان	شهری			روستایی	
	دبستان	راهنمایی	دبیرستان	دبستان	راهنمایی
کل استان	۲۴۴۷	۱۳۹۵	۷۸۴	۲۸۵۹	۱۲۲۰
آشتیان	۲۶	۱۹	۲۵	۱۰۹	۳۷
اراک	۱۳۸۸	۷۸۲	۳۷۴	۱۲۵۸	۳۶۶
تفرش	۸۳	۷۰	۵۵	۳۶۸	۱۲۲
خمین	۲۳۲	۱۳۵	۸۸	۵۲۶	۱۷۱
دلیجان	۱۰۵	۵۳	۳۹	۱۰۶	۴۸
ساره	۴۰۳	۲۰۲	۱۰۳	۶۸۰	۲۵۳
سریند	۷۸	۴۴	۲۲	۷۰۵	۱۷۹
محلات	۱۳۲	۹۰	۴۲	۱۰۷	۴۴

ماخذ: اداره آموزش و پرورش استان مرکزی م/۰

جدول (۴۱) تعداد کارکنان ادارات آموزش و پرورش به تفکیک شهرستان در استان مرکزی سال ۱۳۶۸ - ۱۳۶۷

شهرستان	جمع کل			مناطق شهری			مناطق روستایی		
	جمع	مرد	زن	جمع	مرد	زن	جمع	مرد	زن
کل استان	۸۷۲	۸۴۰	۳۲	۰۰۰	۰۰۰	۰۰۰	۰۰۰	۰۰۰	۰۰۰
آشتیان	۳۶	۳۳	۳	۰۰۰	۰۰۰	۰۰۰	۰۰۰	۰۰۰	۰۰۰
اراک	۲۱۴	۲۰۶	۸	۰۰۰	۰۰۰	۰۰۰	۰۰۰	۰۰۰	۰۰۰
تفرش	۱۰۵	۹۹	۶	۰۰۰	۰۰۰	۰۰۰	۰۰۰	۰۰۰	۰۰۰
خمین	۹۰	۸۷	۳	۰۰۰	۰۰۰	۰۰۰	۰۰۰	۰۰۰	۰۰۰
دلیجان	۴۴	۴۴	-	۰۰۰	۰۰۰	۰۰۰	۰۰۰	۰۰۰	۰۰۰
ساره	۱۴۳	۱۴۱	۲	۰۰۰	۰۰۰	۰۰۰	۰۰۰	۰۰۰	۰۰۰
سریند	۹۳	۸۷	۶	۰۰۰	۰۰۰	۰۰۰	۰۰۰	۰۰۰	۰۰۰
محلات	۶۲	۶۲	-	۰۰۰	۰۰۰	۰۰۰	۰۰۰	۰۰۰	۰۰۰

ماخذ: اداره کل آموزش و پرورش استان

جدول ( ۲۲ ) تعداد مراکز و دانشجویان تربیت معلم و انستیتو تکنولوژی سال تحصیلی ۶۸ - ۱۳۶۷

آموزشگاه فنی			تربیت معلم				شهرستان	
دانشجو			دانشجو و دانش آموز معلم			تعداد مرکز		
پسر	دختر	جمع	مرکز	تعداد	جمع			
.	.	.	.	۲۸۴	۲۴۷	۷۲۱	۳	کل استان
.	.	.	.	.	.	.	.	آشتیان
.	.	.	.	۲۰۲	۲۴۷	۵۵۰	۲	اراک
.	.	.	.	.	.	.	.	تفرش
.	.	.	.	.	.	.	.	خمین
.	.	.	.	.	.	.	.	دلیجان
.	.	.	.	۱۸۱	.	۱۸۱	۱	ساره
.	.	.	.	.	.	.	.	سربند
.	.	.	.	.	.	.	.	محلات

ماخذ : اداره کل آموزش و پرورش استان مرکزی / م

جدول ( ۲۳ ) تعداد آموزشگاه های بزرگسالان استان مرکزی در سال تحصیلی ۶۸ - ۱۳۶۷

مختلط	دخترانه	پسرانه	جمع	شهرستان
...	...	...	۲۰	کل استان
...	...	...	...	آشتیان
...	...	...	۵	اراک
...	...	...	...	تفرش
...	...	...	۴	خمین
...	...	...	۷	دلیجان
...	...	...	۲	ساره
...	...	...	۱	سربند
...	...	...	۱	محلات

ماخذ : اداره کل آموزش و پرورش استان مرکزی .

سال ۱۳۶۷

جدول ( ۴۴ ) تعداد آموزگاهان و کارکنان نهفت سوادآموزی در شهرستانهای استان

شهرستان	آموزگاه	کلاس		کارکنان
		مردان	زنان	
کل استان	۱۰۱۶۰	۱۳۶۵	۱۳۳۰	۹۷۱
آشتیان	۳۲	۴۰	۳۶	۲۲
اراک	۴۰۰	۶۶	۲۱۷	۲۲۳
تفرش	۳۲	۱۲	۵۸	۲۹
خمین	۲۱۰	۱۹	۲۳۲	۱۶۸
دلیجان	۲۶	۵	۴۲	۳۹
ساره	۱۰۱	۲۳	۱۶۴	۱۲۶
سربند	۱۸۷	۶	۲۳۲	۲۱۴
محلات	۲۸	۳	۴۸	۳۰

ماخذ : نهفت سوادآموزی استان

سال ۱۳۶۷

جدول ( ۴۵ ) تعداد سوادآموزان نهفت سوادآموزی در شهرستانهای استان

شهرستان	جمع	مقدماتی		تکمیلی	
		مرد	زن	مرد	زن
کل استان	۲۰۰۰۸	۱۱۲۰	۱۱۵۷۶	۲۶۵	۶۸۲۷
آشتیان	۲۳۰	۷	۲۶۵	۰	۱۶۵
اراک	۶۸۲۷	۲۴۸	۴۰۴۳	۱۷۵	۲۳۷۱
تفرش	۹۹۴	۱۶۲	۵۲۸	۳۷	۲۶۶
خمین	۳۳۳۱	۲۰۰	۱۹۶۲	۵۵	۱۰۱۳
دلیجان	۶۲۳	۳۱	۳۰۷	۵۲	۲۳۳
ساره	۲۸۵۶	۳۳۶	۱۵۲۱	۸۲	۹۱۵
سربند	۴۴۱۸	۱۲۱	۲۶۲۵	۶۲	۱۶۱۰
محلات	۶۱۹	۲۱	۳۳۴	۰	۲۷۴

ماخذ : نهفت سوادآموزی استان / م



جدول ( ۲۶ ) تعداد کلاسهای نهفت سواد آموزی در شهرستانهای استان

کلاس				شهرستان
تکمیلی		مقدماتی		
نیمه اول	نیمه دوم	نیمه اول	نیمه دوم	
۱۰۲	۷۲۰	۱۲۱	۱۲۱	کل استان
۱	۲۱	۱	۱	آشتیان
۲۲	۲۲۲	۴۸	۴۸	اراک
۰	۲۸	۰	۰	تفرش
۱۷	۱۳۶	۱۹	۱۹	خمین
۲	۲۲	۲	۲	دلیجان
۱	۱۱۱	۲	۲	ساوه
۲۶	۱۲۲	۵۵	۵۵	سربند
۲	۲۵	۲	۲	محلات

ماخذ: نهفت سواد آموزی استان

جدول ( ۲۷ ) تعداد کارکنان نهفت سواد آموزی در شهرستانهای استان مرکزی

کارکنان						شهرستان
خواهر		برادر		آموزشیار		
نیمه اول	نیمه دوم	نیمه اول	نیمه دوم	نیمه اول	نیمه دوم	
۶	۷۲	۷۰	۷۲۲	۱۶۲	۱۶۲	کل استان
۰	۲	۲	۱۷	۲	۲	آشتیان
۲	۲۵	۲۵	۲۲۷	۶۲	۶۲	اراک
۰	۲	۲	۲۶	۰	۰	تفرش
۰	۸	۸	۱۲۶	۲۵	۲۵	خمین
۰	۲	۲	۲۲	۲	۲	دلیجان
۰	۱۲	۱۰	۱۱۳	۴	۴	ساوه
۲	۶	۶	۱۳۸	۶۵	۶۵	سربند
۰	۲	۱	۲۲	۲	۲	محلات

ماخذ: نهفت سواد آموزی استان / ۰ع

جدول ( ۴۸ ) تعداد سواد آموزان نهضت سوادآموزی استان بر حسب دوره به تفکیک گروه سنی سال ۱۳۶۷

نیمسال دوم			نیمسال اول			گروه سنی (سال)
دوره مقدماتی	دوره تکمیلی	جمع	دوره مقدماتی	دوره تکمیلی	جمع	
۶۱۲۰	۱۰۹۷۵	۱۷۰۹۵	۱۱۹۲	۱۷۲۱	۲۹۱۳	کل استان
						کمتر از ده سال
۲۷۶۶	۲۸۲۷	۵۶۰۳	۵۲۲	۴۶۰	۱۰۰۲	۱۰-۱۵ سال
۱۸۲۹	۳۲۹۹	۵۱۲۸	۳۶۴	۵۴۵	۹۰۹	۱۵-۲۰ سال
۹۹۰	۲۷۲۰	۳۷۱۰	۱۷۹	۴۰۵	۵۸۴	۲۰-۲۵ سال
۵۲۵	۲۱۱۹	۲۶۴۴	۱۰۷	۲۱۱	۳۱۸	۴۵ سال به بالا

ماخذ: نهضت سوادآموزی استان

جدول ( ۴۹ ) تعداد سواد آموزان نهضت سوادآموزی استان بر حسب دوره به تفکیک نوع فعالیت سال ۱۳۶۷

نیمسال دوم			نیمسال اول			نوع فعالیت
دوره مقدماتی	دوره تکمیلی	جمع	دوره مقدماتی	دوره تکمیلی	جمع	
۶۱۲۰	۱۰۹۷۵	۱۷۰۹۵	۱۱۹۲	۱۷۲۱	۲۹۱۳	کل استان
۱۲۷۰	۶۶۶	۸۱۳				کشاورز و دامدار
۲۵۸	۳۰۷	۵۶۵	۳۷	۲۱	۵۸	کارگر
۴۹۰۷	۹۱۲۸	۱۴۰۳۵	۹۹۹	۱۵۸۱	۲۵۸۰	خانه دار
۸۰۸	۸۵۴	۱۶۶۲	۱۵۶	۱۱۹	۲۷۵	سایر مشاغل

ماخذ: نهضت سوادآموزی استان مرکزی / ۰

جدول ( ۵۰ ) تعداد کلاس نهفت سواد آموزی استان بر حسب دوره به تفکیک شهرستان : سال ۱۳۶۷

نیمسال دوم			نیمسال اول			شهرستان
دوره تکمیلی	دوره مقدماتی	جمع	دوره تکمیلی	دوره مقدماتی	جمع	
۴۹۲	۷۲۰	۱۲۱۲	۱۰۳	۱۳۱	۲۳۴	کل استان
۱۳	۲۱	۳۴	۱	۱	۲	آشتیان
۱۶۹	۲۳۲	۴۰۱	۲۴	۲۸	۵۲	اراک
۲۴	۴۸	۷۲	۰	۰	۰	تفرش
۷۹	۱۳۶	۲۱۵	۱۷	۱۹	۳۶	خمین
۱۹	۲۴	۴۳	۲	۲	۴	دلیجان
۷۱	۱۱۱	۱۸۲	۱	۴	۵	ساوه
۹۵	۱۲۳	۲۱۸	۲۶	۵۵	۸۱	سربند
۲۲	۲۵	۴۷	۲	۲	۴	محللات

ماخذ : نهفت سواد آموزی استان \*

جدول ( ۵۱ ) تعداد روستاهای تحت پوشش کلاس و کارکنان نهفت سواد آموزی در شهرستانهای استان مرکزی در سال ۱۳۶۷

تعداد کارکنان		تعداد کلاس			تعداد روستاهای تحت پوشش			شهرستان	
آموزشی	تعمیر آموزشی	جمع	تکمیلی	مقدماتی	جمع	از قبل	جدید		
۸۰	۹۷۱	۱۰۵۱	۵۹۵	۸۷۰	۱۲۶۵	۴۳	۲۸۵	۵۲۸	کل استان
۳	۲۲	۲۵	۱۴	۲۲	۳۶	۳	۱۳	۱۶	آشتیان
۳۹	۲۳۲	۲۶۲	۲۰۳	۲۸۰	۴۸۳	۸	۱۲۴	۱۳۲	اراک
۴	۴۹	۵۳	۲۴	۴۸	۷۲	۰	۲۷	۲۷	تفرش
۸	۱۶۸	۱۷۶	۹۶	۱۵۵	۲۵۱	۲	۹۰	۹۲	خمین
۴	۳۹	۴۳	۲۱	۲۶	۴۷	۳	۶	۹	دلیجان
۱۲	۱۳۶	۱۴۸	۷۲	۱۱۴	۱۸۶	۸	۶۲	۷۰	ساوه
۸	۲۱۴	۲۲۲	۱۳۱	۱۹۸	۳۲۹	۱۹	۱۵۳	۱۷۲	سربند
۲	۳۰	۳۲	۲۴	۲۷	۵۱	۰	۱۰	۱۰	محللات

ماخذ : نهفت سواد آموزی استان / م

جدول ( ۵۲ ) تعداد شرکت کنندگان در مسابقات ورزشی استان در سال ۱۳۶۲

ورزشهای رزمی	دوومیدانسی		دوچرخه سواری	ژیمناستیک		تنیس		شهرستان
	زن	مرد		زن	مرد	زن	مرد	
۷۰۰	۵۰	۵۰۰	۳۵	.	۱۱۰	.	.	کل استان
۴۰	.	.	.	.	.	.	.	آشتیان
۲۵۰	۵۰	۲۸۰	۲۰	.	۵۰	.	.	اراک
۴۰	.	۳۰	.	.	.	.	.	تفرش
۵۰	.	۴۰	.	.	۲۰	.	.	خمین
۵۰	.	۲۰	.	.	.	.	.	دلیجان
۲۰۰	.	۵۰	.	.	.	.	.	ساوه
۳۰	.	۳۰	.	.	.	.	.	سربند
۴۰	.	۲۵	۱۵	.	۴۰	.	.	محلات

ماخذ: اداره کل تربیت بدنی استان مرکزی.

دنباله جدول ( ۵۲ ) ...

وزنه برداری	والیبال		کشتی	فوتبال	شنا		بدمینتون	شهرستان
	زن	مرد			زن	مرد		
۱۲۰	۱۵۵	۱۷۰۰	۱۶۰۰	۲۵۰۰	.	۳۵۰	.	کل استان
.	.	۱۰۵	۸۰	۱۲۰	.	.	.	آشتیان
۵۰	۳۵	۵۰۰	۹۰۰	۲۷۳۵	.	۱۳۰	.	اراک
۱۵	.	۱۰۵	۵۰	۲۵۰	.	.	.	تفرش
.	.	۱۳۰	۲۹۵	۱۰۵۰	.	.	.	خمین
.	.	۲۰۰	۲۰۰	۳۵۲	.	.	.	دلیجان
۴۴	۴۰	۲۰۰	۸۰	۹۶۰	.	۲۰۰	.	ساوه
۶۰	.	۱۶۰	۲۰۰	۴۵۰	.	.	.	سربند
.	۸۰	۴۰۰	۸۷	۱۲۵	.	۲۰	.	محلات

ماخذ: اداره کل تربیت بدنی استان مرکزی /ع

جدول (۵۳) تعداد شرکت کنندگان در مسابقات ورزشی استان در سال ۱۳۶۷

شهرستان	هنرپال	اسکی		کوهنوردی	بسکتبال		تنیس روی میز		سایر
		مرد	زن		مرد	زن	مرد	زن	
کل استان	۲۸۰	.	.	۱۷۰	۵۵۵	۲۵۰	۱۰۰۰	۴۹۰	.
آشتیان	۳۶	.	.	۱۶	۶۰	.	۱۳۰	۴۵	.
اراک	۱۷۰	.	.	۲۲	۱۶۵	۱۵۰	۲۰۵	۹۰	.
تفرش	۳۶	.	.	۱۲	۵۰	.	۹۵	۵۰	.
خمین	۳۶	.	.	۱۴	۵۰	.	۸۰	۲۵	.
دلیجان	۳۶	.	.	۱۴	۶۰	.	۱۲۰	۵۵	.
ساره	۴۵	.	.	۱۸	۶۰	۶۰	۱۴۰	۶۵	.
سربند	۳۲	.	.	۱۶	۶۰	۲۰	۱۰۰	۴۰	.
محلات	۴۲	.	.	۱۹	۵۰	۱۵	۱۲۰	۵۰	.

ماخذ: اداره کل تربیت بدنی استان مرکزی.

جدول (۵۴) تعداد معلولین ورزشکار استان در سال ۱۳۶۷

شهرستان	فوتبال	بسکتبال	والیبال	دوومیدانی	بدمینتون	تنیس روی میز	سایر	جمع
کل استان	.	۴۰	۵۰	۲۰	.	۲۰	.	۱۳۰
آشتیان	.	.	.	.	.	.	.	.
اراک	.	۲۰	۲۰	۱۰	.	۱۰	.	۶۰
تفرش	.	.	.	.	.	.	.	.
خمین	.	.	.	.	.	.	.	.
دلیجان	.	.	.	.	.	.	.	.
ساره	.	.	.	.	.	.	.	.
سربند	.	.	.	.	.	.	.	.
محلات	.	۲۰	۳۰	۱۰	.	۱۰	.	۷۰

ماخذ: اداره کل تربیت بدنی استان مرکزی /ع

سال ۱۳۶۷

جدول ( ۵۵ ) معلمان و مربیان ورزش شهرستانهای استان مرکزی

ناجی غریق		داور	مربی ورزش		معلم ورزش		شهرستان
زن	مرد		زن	مرد	زن	مرد	
.	۲۲	۲۰۷	۶	۱۰۸	۸۸	۱۶۰	کل استان
.	.	۱۰	.	۶	.	۶	آشتیان
.	۱۸	۶۰	۴	۳۰	۴۸	۶۶	اراک
.	.	۱۸	۲	۱۲	۶	۱۱	تفرش
.	.	۱۸	.	۱۰	۶	۱۸	خمین
.	.	۱۵	.	۱۰	۳	۷	دلیجان
.	۴	۵۰	.	۲۰	۱۳	۲۷	ساره
.	.	۶	.	۵	۴	۱۰	سربند
.	.	۳۰	.	۱۵	۸	۱۵	محلات

ماخذ: اداره کل تربیت بدنی استان مرکزی

سال ۱۳۶۷

جدول ( ۵۶ ) آمار کارکنان تربیت بدنی استان مرکزی

خدمات		اداری و مالی		آموزشی و فرهنگی		جمع کل		شهرستان
قراردادی	رسمی	قراردادی	رسمی	قراردادی	رسمی	قراردادی	رسمی	
.	۲۱	.	۲۴	.	۱۲	.	۶۷	کل استان
.	۱	.	.	.	۱	.	۲	آشتیان
.	۱۶	.	۷	.	۹	.	۲۲	اراک
.	۳	.	۳	.	.	.	۶	تفرش
.	۳	.	۳	.	.	.	۶	خمین
.	۲	.	۳	.	.	.	۵	دلیجان
.	۲	.	۵	.	۲	.	۹	ساره
.	۱	.	.	.	.	.	۱	سربند
.	۳	.	۳	.	.	.	۶	محلات

ماخذ: اداره کل تربیت بدنی استان مرکزی / م

جدول ( ۵۷ ) تاسیسات ورزشی شهرستانهای استان


سال ۱۳۶۷

شهرستان	استانپوم		سالن ورزشی		استخر	
	مورد بهره برداری	فردست ساختمان	مورد بهره برداری	فردست ساختمان	مورد بهره برداری	فردست ساختمان
کل استان	۱۱	۲	۱۵	۳	۸	۲
آختیان	۱	۰	۱	۰	۰	۰
اراک	۲	۰	۱	۱	۵	۱
تفرش	۱	۰	۲	۰	۰	۰
خمین	۱	۰	۱	۰	۰	۰
دلیجان	۱	۰	۱	۰	۰	۰
ساره	۲	۰	۲	۱	۲	۰
سربند	۱	۰	۱	۱	۰	۰
محللات	۱	۰	۲	۰	۰	۱

دنباله جدول ( ۵۷ ) تاسیسات ورزشی

شهرستان	باشگاه ورزشی		بهت دو میدانی		زمین فوتسال		زمین زمین تنیس	زمین بسکتبال	زمین والیبال
	عمومی	استانی	مورد بهره برداری	فردست	چمن	خاکی			
کل استان	۳	۱۱	۲	۲	۶	۲۰	۳	۱۲	۱۲
آختیان	۰	۱	۰	۰	۰	۱	۰	۰	۰
اراک	۲	۵	۲	۱	۳	۸	۳	۹	۹
تفرش	۰	۱	۰	۱	۰	۲	۰	۰	۰
خمین	۰	۱	۰	۱	۰	۲	۰	۰	۱
دلیجان	۰	۱	۰	۰	۱	۶	۰	۰	۱
ساره	۰	۱	۰	۰	۱	۱۵	۱	۱	۱
سربند	۰	۱	۰	۲	۰	۲	۰	۱	۰
محللات	۰	-	۱	۱	۱	۶	۰	۱	۰

ماخذ : اداره کل تربیت بدنی استان مرکزی م/۰



فضل حمپارم  
بهشت و دن



1000

1000

1000

1000

1000

1000



سال ۱۳۶۷

جدول (۵۸) موسسات پزشکی شهرستانهای استان

داروخانه	آزمایشگاه دولتی	درمانگاه	آسایشگاه		بیمارستان و زایشگاه				شهرستان
			تخت	تعداد	خصوصی		دولتی		
					تخت	تعداد	تخت	تعداد	
۳۵	۸	۱۰۸	-	-	۴۵۰	۱	۱۰۲۰	۱۰	کل استان
۲	۱	۳	-	-	-	-	۳۵	۱	آشتیان
۱۷	۱۳	۲۲	-	-	۴۵۰	۱	۴۷۵	۲	اراک
۱	۲	۸	-	-	-	-	۱۰۰	۱	تفرش
۴	۲	۱۴	-	-	-	-	۱۰۰	۱	خمین
۲	۳	۷	-	-	-	-	-	-	دلیجان
۵	۲	۲۵	-	-	-	-	۲۱۰	۳	ساوه
۱	۳	۱۳	-	-	-	-	-	-	سربند
۳	۲	۶	-	-	-	-	۱۰۰	۱	محلات

ماخذ: سازمان منطقه‌ای بهداشت، درمان استان مرکزی / ع

سال ۱۳۶۷

جدول (۵۹) پزشکان و دندانپزشکان شهرستانهای استان

دندانپزشک	پزشک						شهرستان
	متخصصی		عمومی		جمع		
	خارجی	ایرانی	خارجی	ایرانی	خارجی	ایرانی	
۱۹	۴۱	۲۶	۹۸	۵۹	۱۳۹	۹۵	کل استان
-	-	-	۵	۱	۵	۱	آشتیان
۱۱	۱۲	۳۱	۲۴	۲۴	۳۶	۶۵	اراک
-	۳	-	۱۰	۳	۱۳	۳	تفرش
۱	۸	۱	۱۲	۳	۲۰	۵	خمین
-	-	-	۶	۳	۶	۳	دلیجان
۶	۱۱	۳	۲۰	۹	۳۱	۱۲	ساوه
-	-	-	۱۳	۲	۱۳	۲	سربند
۱	۷	۱	۸	۴	۱۵	۵	محلات

ماخذ: سازمان منطقه‌ای بهداشت درمان استان مرکزی

جدول ( ۶۰ ) تعداد پزشکان شاغل در بخش درمانی و بهداشتی بر حسب نوع تخصص و به تفکیک شهرستان سال ۱۳۶۷

شهرستان	عمومی	داخلی	کودکان	بیم	بیماری های عفونی و کولری	زنان و زایمان	بیهوشی	روان اعصاب و روان	پوست و امیرزشی
کل استان	۱۵۷	۸	۱۲	۴	۳	۱۲	۴	-	-
آشتیان	۶	-	-	-	-	-	-	-	-
اراک	۵۸	۴	۸	۲	۳	۴	۴	-	-
تفرش	۱۳	-	-	-	-	-	-	-	-
خمین	۱۵	-	۲	-	-	۲	-	-	-
دلیجان	۹	-	-	-	-	-	-	-	-
ساره	۲۹	۳	-	-	-	۲	۳	-	-
سربند	۱۵	-	-	-	-	-	-	-	-
محلات	۱۲	۱	-	-	-	۲	-	-	-

ماخذ: سازمان منطقه‌ای بهداشت ، درمان استان مرکزی / ع

دنباله جدول ( ۶۰ ) تعداد پزشکان شاغل

سال ۱۳۶۷

شهرستان	زائچولوزی	عروق قلب و	سرطان	ویسل و دیوی	عفونی	مادر و کودک	بهداشت	بیماری های عفونی و اختصاصی	بهداشت	شناسی روان	توانبخشی	طب قیریک و
کل استان	۴	۲	-	-	-	-	-	-	-	-	-	-
آشتیان	-	-	-	-	-	-	-	-	-	-	-	-
اراک	۲	۲	-	-	-	-	-	-	-	-	-	-
تفرش	-	-	-	-	-	-	-	-	-	-	-	-
خمین	-	-	-	-	-	-	-	-	-	-	-	-
دلیجان	-	-	-	-	-	-	-	-	-	-	-	-
ساره	۲	-	-	-	-	-	-	-	-	-	-	-
سربند	-	-	-	-	-	-	-	-	-	-	-	-
محلات	-	-	-	-	-	-	-	-	-	-	-	-

ماخذ: سازمان منطقه‌ای بهداشت و درمان

سال ۱۳۶۷

تعداد پزشکان شاغل (۴۰) جدول

شهرستان	تخصصی	جراحی عمومی	اورولوژی	میز راه	اورتوپی	بلاستیک و فک	جراحی مغز و اعصاب	سینه	جراحی قلب و عروق	اطفال	جراحی	سایر تخصصها
کل استان	۱۲	۱	۱	۱	۲	۱	۱	۱	۱	۱	۱	۲
آشتیان	-	-	-	-	-	-	-	-	-	-	-	-
اراک	۶	-	-	-	-	-	-	-	-	-	-	-
تفرش	۱	-	-	-	-	-	-	-	-	-	-	-
خمین	۲	-	-	-	-	-	-	-	-	-	-	-
دلیجان	-	-	-	-	-	-	-	-	-	-	-	-
ساره	۳	-	-	-	-	-	-	-	-	-	-	-
سربند	-	-	-	-	-	-	-	-	-	-	-	-
محلات	۲	-	-	-	-	-	-	-	-	-	-	-

ماخذ: سازمان منطقه‌ای بهداشت و درمان / ۰/ع

جدول ( ۶۱ ) موارد بیماریهای واگیر دیده شده در آزمایشگاه بر حسب شهرستان - سال ۱۳۶۷

شهرستان	انگلهای روده ای	تب مالت	جذام	حصه و شبه حصه	دیفتیری	سالک
کل استان	۱۴۶۳۹	۱۰۱۹۹	-	۹۶۶	-	۸۱
آشتیان	۲۸۷	۵۰۲	-	۱۳۶	-	-
اراک	۷۶۳۶	۵۸۲۰	-	۶۰۵	-	۵۰
تفرش	۱۲۳	۱۱۱	-	۱۰	-	-
خمین	۱۲۴۱	۲۵۷	-	۱۱۹	-	۱۴
دلیجان	۸۳۷	۳۳۷	-	۳۳	-	-
ساره	۲۶۴۲	۲۱۰۱	-	۲۷	-	۱۵
سربند	۱۰۶۸	۷۸۳	-	۳۴	-	-
محلالت	۶۸۵	۷۶	-	۲	-	۲

دنباله جدول ( ۶۱ ) موارد بیماریهای واگیر دیده شده

شهرستان	سل رمبوی	سوزاک و (اورتریت کونوکوکسیک)	سیاه زخم	سفلیس درجه یک و دو	فلج اطفال	مننژیت
کل استان	۲۶۰	-	۳	۸	۲	۳۹
آشتیان	-	-	-	-	-	-
اراک	۴۹	-	-	۲	-	۱۷
تفرش	-	-	-	-	-	-
خمین	۴	-	-	-	-	۳
دلیجان	-	-	-	-	-	-
ساره	۲۰۷	-	-	۶	-	۹
سربند	-	-	۳	-	۲	۱۰
محلالت	-	-	-	-	-	-

ماخذ : سازمان منطقه ای بهداشت و درمان استان مرکزی م/۰

جدول ( ۶۲ ) موارد بیماریهای واگیر دار دیده شده در معاینات بالینی بر حسب شهرستان سال ۱۳۶۷

شهرستان	آبله مرغان		انواع اسهال		اورام ملتحمه عفونی		تراخم		سرخک
	شهری	روستایی	شهری	روستایی	شهری	روستایی	شهری	روستایی	
کل استان	۷۳	۱۴۰	۵۳۸۳۵	۵۰۲۸۲	۲۸۰۵۵	۲۹۲۸۳	-	-	۵
آشتیان	-	-	۱۲۷۸	۱۰۵۲	۶۶۹	۹۲۸	-	-	-
اراک	۱۹	-	۲۹۸۸۹	۳۱۶۳۱	۱۸۲۹۳	۱۴۵۳۰	-	-	۲
تفرش	۱	۴۱	۳۸۷	۶۱۹۱	۵۸	۱۷۶۹	-	-	-
خمین	۵۳	۵۹	۶۱۸۵	۸۲۴۰	۱۹۴۲	۳۷۸۰	-	-	-
دلیجان	-	-	۱۲۵۵	۱۴۰۳	۸۸۱	۸۰۴	-	-	-
ساوه	-	-	۸۵۷۲	۶۱۴۸	۳۰۰۰	۳۵۷۳	-	-	۳
سربند	-	۱۱	۴۰۲۸	۲۸۶۸	۲۱۷۸	۳۴۸۲	-	-	-
محلات	-	۲۹	۲۰۴۰	۵۲۹	۱۰۳۴	۴۱۷	-	-	-

ماخذ: سازمان منطقه‌ای بهداشت و درمان استان مرکزی.

دنباله جدول ( ۶۲ ) موارد بیماریهای واگیردار...

شهرستان	سیاه سرفه		کچلی		کزاز		هاری		هیپاتیت‌های عفونی	
	شهری	روستایی	شهری	روستایی	شهری	روستایی	شهری	روستایی	شهری	روستایی
کل استان	-	-	۴۰۹	۳۶۶	-	۳	-	-	۶۹۶	۲۵۱
آشتیان	-	-	-	۹	-	-	-	-	۹	۶
اراک	-	-	۲۸۰	۱۹۸	-	-	-	-	۵۸۱	۱۲۰
تفرش	-	-	-	-	-	-	-	-	۲	۳۲
خمین	-	-	۷۵	۳۶	-	-	-	-	۱۵	۱۱
دلیجان	-	-	۲۵	-	-	-	-	-	۵	-
ساوه	-	-	۱۳	۱۰	-	-	-	-	۳۲	۱۸
سربند	-	-	-	۱۰۸	-	۳	-	-	۳۱	۵۸
محلات	-	-	۱۶	۵	-	-	-	-	۲۱	۴

ماخذ: سازمان منطقه‌ای بهداشت و درمان استان مرکزی/ع

جدول ( ۶۲ ) مراجعه کنندگان به واحدهای درمانی سازمان منطقه ای بهداشتی استان برحسب گروههای بیماری سال ۶۷

تعداد افراد			گروه بیماری
زن	مرد	جمع	
-	-	۱۳۷۲۹۶۵	جمع کل
		۲۹۸۸۴۲	بیماریهای عفونی و انگلی
		۱۵۲	سرطان و سایر تومورها
		۲۳۷۵۲	بیماریهای غدد داخلی تغذیه ای رسوخت متابولیک
		۳۰۲۶۷	بیماریهای خون و اعصاب خونماز
		۳۱۸۲۵	ناراحتی های روانی
		۹۰۶۸۲	بیماریهای دستگاه اعصاب و اعضای حسی
		۵۲۸۷۰	بیماریهای دستگاه تنفسی
		۳۱۳۱۲۹	بیماریهای گردش خون
		۱۷۲۸۲۱	بیماریهای دستگاه گوارشی
		۲۸۳۹۴	بیماریهای دستگاه تناسلی و ادرار
		۴۴۶۵۱	عوارض حاملگی - زایمان و نفاس
		۶۹۳۶۳	بیماریهای پوست و نسوج زیر جلدی
		۸۹۸۰۹	بیماریهای دستگاه عضلات اسکلت و نسوج رابط
		۳۱۸	ناهنجاریهای مادرزادی
		۶۷۰	علل تلفات و بیماریهای قبل از زایمان
		۷۵۳۶۴	علائم و حالات بد تعریف شده
		۳۰۰۳۳	سوانح - مسمومیتها و خودکشیها

ماخذ : سازمان منطقه ای بهداشت و درمان استان / م

جدول ( ۶۴ ) تعداد افراد بستری شده در بیمارستانهای استان

سال ۱۳۶۲

تعداد افراد			گروه بیماری
زن	مرد	جمع	
-	-	۲۲۳۰۷	جمع کل
-	-	-	بیماریهای عفونی و انگلی
-	-	-	سرطان و سایر تومورها
-	-	-	بیماریهای غدد داخلی تغذیه ای و سوخت متابولیک
-	-	-	بیماریهای خون و اعصاب خونساز
-	-	-	ناراحتی های روانی
-	-	-	بیماریهای دستگاه اعصاب و اعضای حسی
-	-	-	بیماریهای دستگاه تنفسی
-	-	-	بیماریهای گردش خون
-	-	-	بیماریهای دستگاه گوارشی
-	-	-	بیماریهای دستگاه تناسلی و ادرار
-	-	-	عوارض حاملگی - زایمان و نفاس
-	-	-	بیماریهای پوست و نسوج زیر جلدی
-	-	-	بیماریهای دستگاه عضلات اسکلت و نسوج رابط
-	-	-	ناهنجاریهای مادر زادی
-	-	-	علل تلفات و بیماریهای قبل از زایمان
-	-	-	علائم و حالات بد تعریف شده
-	-	-	سوانح - مسمومیتها و خودکشیها

ماخذ : سازمان منطقه ای بهداشت و درمان استان مرکزی / م



جدول (۶۵) دفعات واکسیناسیون انجام شده در شهرستانهای استان

سال ۱۳۶۷

شهرستان	دیفتری، کزاز، سپاه سرفه	دیفتری، کزاز	تست توبوگولیسین	سرخك
كل استان	۱۳۱۶۴۲	۱۵۲۲۵	۵۱۵۶۸	۱۶۱۳۸۲
آشتیان	۲۰۷۰	۱۲۸	۳۶۲	۱۳۱۵
اراك	۶۶۲۶۱	۱۱۰۳۹	۳۶۲۵۵	۲۱۵۹۹
تفرش	۷۲۶۷	۱۷۲	۱۹۲	۴۲۰۶
خمین	۱۲۲۲۲	۷۲۳	۳۹۳۰	۸۵۱۸۰
دلیجان	۴۱۲۸	۱۵۵	۸۲۵	۲۴۹۹
ساوه	۱۸۴۱۹	۱۳۱۵	۶۰۹۶	۱۴۳۶۶
سربند	۱۴۹۶۲	۱۵۹۵	۱۸۵۷	۹۵۰۹
محلات	۴۲۹۱	۱۹۶	۱۹۵۱	۲۷۰۸

ماخذ: سازمان منطقه‌ای بهداشت و درمان استان مرکزی.

جدول (۶۵) دفعات واکسیناسیون انجام شده در شهرستانهای استان

سال ۱۳۶۷

شهرستان	وبا	فلج اطفال	حصه	سل (ب،ت،ز)
كل استان	-	۱۳۲۸۲۷	-	۸۱۹۲۶
آشتیان	-	۲۱۱۶	-	۷۱۲
اراك	-	۷۰۲۸۲	-	۵۶۲۳۹
تفرش	-	۶۸۴۶	-	۱۹۶۸
خمین	-	۱۴۱۲۱	-	۷۱۰۱
دلیجان	-	۳۱۸۳	-	۱۳۱۳
ساوه	-	۱۸۵۲۷	-	۸۷۰۸
سربند	-	۱۵۳۶۱	-	۲۳۰۲
محلات	-	۴۳۹۱	-	۲۵۸۳

ماخذ: سازمان منطقه‌ای بهداشت و درمان استان مرکزی.

سال ۱۳۶۷

جدول ۴۶) کلینیکهای تنظیم خانواده و مراجعین در شهرستانهای استان

سایر موسسات		بهداری		جمع		شهرستان
مراجعین	کلینیک	مراجعین	کلینیک	مراجعین	کلینیک	
-	-	۱۶۱۷۶۹	۳۲۶	۱۶۱۷۶۹	۳۲۶	کل استان
-	-	۳۵۱۱	۱۲	۳۵۱۱	۱۲	آشتیان
-	-	۵۸۵۷۸	۷۹	۵۸۵۷۸	۷۹	اراک
-	-	۸۵۲۵	۳۷	۸۵۲۵	۳۷	تفرش
-	-	۱۹۱۰۰	۴۵	۱۹۱۰۰	۴۵	خمین
-	-	۵۱۳۲	۲۰	۵۱۳۲	۲۰	دلیجان
-	-	۳۱۷۵۶	۶۰	۳۱۷۵۶	۶۰	ساوه
-	-	۲۵۹۴۱	۵۹	۲۵۹۴۱	۵۹	سربند
-	-	۹۲۲۲	۱۲	۹۲۲۲	۱۲	محلات

ماخذ: سازمان منطقه‌ای بهداشت و درمان استان مرکزی / ع

جدول ( ۶۷ ) آمار مبارزه با بیماری مالاریا در شهرستانهای استان مرکزی

سال ۱۳۶۷

شهرستان	بازنمید				تشخیص و درمان
	تعداد روستاهای بازنمید شده	تعداد دفعات بازنمید از روستاها	تعداد جمعیت بازنمید شده هزار	تعداد خانوار بازنمید شده	
کل استان	۱۱۳۶۷	۱۰/۵	۳۵۳۶	۶۷۶۰۱۹	آزمایش خون تعداد مبتلایان افراد مشکوک مشاهده شده (تعداد)
آشتیان	۲۴۱	۱۱ نوبت	۹۳	۲۱۴۱۰	۶۸
اراک	۲۵۲۰	۱۱	۱۴۳۰	۲۶۷۵۵۶	۱
تفرش	۹۰۹	۸	۲۹۶	۶۲۳۷۹	۵
خمین	۱۴۸۰	۱۱	۲۸۵	۹۰۹۷۰	-
دلیجان	۲۵۸	۱۱	۵۰	۱۲۰۷۲	۳
ساوه	۲۰۲۱	۱۱	۶۵۹	۱۳۸۱۲۸	۱
سربند	۱۲۵۴	۱۱	۲۸۵	۸۵۴۳۵	۴۸
محلات	۲۸۲	۱۱	۳۸	۸۰۵۷	۲
					۸

ماخذ: مرکز بهداشت استان.

دنباله جدول ( ۶۷ ) آمار مبارزه با ...

شهرستان	تشخیص و درمان			
	محل ابتلاء	بیماران درمان شده	بیماران درمان شده	
			داخل استان	خارج استان
کل استان	۲	۶۶	۵۷	۱۱
آشتیان	-	۱	-	۱
اراک	-	۵	۲	۱
تفرش	-	-	-	-
خمین	-	۳	۲	-
دلیجان	-	۱	-	۱
ساوه	-	۲۸	۲۳	۵
سربند	۲	-	۲	-
محلات	-	۸	۵	۳

ماخذ: مرکز بهداشت استان / م

سال ۱۳۶۷

جدول ( ۶۸ ) توزیع خون کامل و فرآورده های خونی به مراکز درمانی استان مرکزی

پلاکت		پلاسما		گلبول قرمز		خون کامل		فرآورده	گروه خونی
درصد	تعداد	درصد	تعداد	درصد	تعداد	درصد	تعداد		
۱۰۰	۲۴۵	۱۰۰	۵۸۷	۱۰۰	۲۰۶۷	۱۰۰	۶۱۰۲	جمع کل	
۲۱/۲	۱۰۱	۲۸/۴	۱۶۷	۳۳/۷	۶۹۷	۳۵/۳	۲۱۵۴		
۶/۹	۱۷	۴/۱	۲۴	۴/۵	۹۴	۴/۳	۲۶۱		
۲۶/۹	۶۶	۳۳/۶	۱۹۷	۳۰/۷	۶۳۶	۲۷/۴	۱۶۷۲		
۳/۷	۹	۴/۶	۲۷	۳/۱	۶۴	۲/۸	۱۷۲		
۱۵/۱	۳۷	۱۹/۸	۱۱۶	۱۷/۳	۳۵۸	۲۱/۱	۱۲۸۹		
۱/۲	۳	۰/۹	۵	۲/۲	۴۵	۱/۷	۱۰۳		
۴/۵	۱۱	۸/۵	۵۰	۷/۹	۱۶۴	۶/۹	۲۲۳		
۰/۴	۱	۰/۲	۱	۰/۲	۹	۰/۵	۲۸		

ماخذ: سازمان انتقال خون استان

جدول ( ) توزیع خون کامل و فرآورده های خونی به مراکز درمانی و درمدا نهانست به کل در استان (کیسه) ۱۳۶۷

گلبول شسته شده		پلاسمای فاقد کرایو		کرایو		پلاسمای فاقد پلاکت		فرآورده	گروه خونی
درصد	تعداد	درصد	تعداد	درصد	تعداد	درصد	تعداد		
۰	۰	۱۰۰	۱۲۲۵	۱۰۰	۱۲۸۶	۰	۰	جمع کل	
۰	۰	۳۶/۰	۴۴۱	۳۰/۸	۳۹۶	۰	۰		
۰	۰	۵/۰	۶۱	۴/۸	۶۲	۰	۰		
۰	۰	۳۰/۷	۳۷۶	۲۳/۱	۲۲۶	۰	۰		
۰	۰	۴/۱	۵۰	۲/۰	۲۶	۰	۰		
۰	۰	۱۶/۶	۲۰۳	۱۸/۰	۲۳۲	۰	۰		
۰	۰	۱/۸	۲۲	۲/۹	۳۷	۰	۰		
۰	۰	۵/۹	۷۲	۸/۲	۱۰۵	۰	۰		
۰	۰	۰	۰	۰/۲	۲	۰	۰		

ماخذ: سازمان انتقال خون استان / م

جدول (۲۰) فعالیتهای خونگیری در استان (نفر)

سال ۱۳۶۷

نوعه خونگیری	مراکز خونگیری	نوعه اهداء خون	داوطلب	مردود	خونگرفته	
					تعداد	درصد
داوطلب	مراکز نظامی	داوطلب	۵۵	۱۶	۲۹	۰/۷۰
"	کارخانهای دولتی	"	۲۱۸	۱۸	۲۰۰	۲/۵۹
"	ادارات و سازمانهای دولتی	"	۲۰۸	۲۸	۱۸۰	۲/۲۳
مراجعهین داوطلب مرکز	مرکز سازمان	"	۲۲۵۰	۳۱۷	۱۹۳۳	۲۲/۶۷
مراجعهین جایگزینی مرکز	مرکز سازمان	جایگزینی	۳۸۲۲	۶۱۷	۳۲۰۵	۵۷/۸۲
جمع کل خونگسری			۶۵۷۳	۹۹۶	۵۵۷۷	۱۰۰

ماخذ: سازمان انتقال خون استان \*

جدول (۲۱) درصد فراوانی گروههای خونی در استان تا پایان سال ۱۳۶۷

(کبه)

گروه	جمع							
	تعداد	درصد	تعداد	درصد	تعداد	درصد	تعداد	درصد
مثبت	۵۵۱۳	۸۹/۵	۲۱۰۲	۲۴/۱	۱۷۶۶	۲۸/۷	۱۲۳۹	۲۰/۱
منفی	۶۴۹	۱۰/۵	۳۲۸	۵/۳	۱۶۱	۲/۶	۱۲۵	۲/۰
جمع کل	۶۱۶۲	۱۰۰	۲۴۳۰	۳۹/۴	۱۹۲۷	۳۱/۳	۱۳۶۴	۲۲/۱

ماخذ: سازمان انتقال خون استان /ع

سال ۱۳۶۷

جدول ( ۷۲ ) فعالیت مراکز مبارزه با بیماریهای آمیزشی در استان

آزمایش مستقیم		آزمایش سرو لوژی		شهرستان
موارد مثبت	آزمایش انجام شده	موارد مثبت	آزمایش انجام شده	
۵	۵	۹	۲۶۲۲۶	کل استان
-	-	-	۹۰۷	آشتیان
-	-	۱	۱۱۰۴۸	اراک
-	-	-	۵۸۸	تفرش
-	-	۵	۳۸۷۳	خمین
-	-	-	۱۲۲۲	دلیجان
۴	۴	۸	۵۹۶۷	ساوه
۱	۱	-	۱۶۴۷	سربند
-	-	-	۹۷۲	محلات

ماخذ : مرکز بهداشت استان / م


Handwritten title or header text at the top of the page.

Column 1	Column 2	Column 3	Column 4
1	2	3	4
5	6	7	8
9	10	11	12
13	14	15	16
17	18	19	20
21	22	23	24
25	26	27	28
29	30	31	32
33	34	35	36
37	38	39	40
41	42	43	44
45	46	47	48
49	50	51	52
53	54	55	56
57	58	59	60
61	62	63	64
65	66	67	68
69	70	71	72
73	74	75	76
77	78	79	80
81	82	83	84
85	86	87	88
89	90	91	92
93	94	95	96
97	98	99	100

Handwritten text or number on the left side of the page.

Handwritten text or number on the right side of the page.

Main body of handwritten text, possibly a list or detailed notes, occupying the lower half of the page.



فضل خیر  
فعالیتہا می جمعی





جدول ( ۷۶ ) پذیرفته شدگان مراکز مختلف توانبخشی بهزیستی استان به تفکیک شهرستان و نوع معلولیت سال ۶۷

شهرستان	مرخص شده سال قبل	پذیرفته شدگان				جمع	
		جمع	جسمی حرکتی	مطلوب ذهنی	چند معلولیتی		
کل استان	۳۰۲۵	۳۸۸۰	۲۹۷۶	۲۲۸	۲۵۲	۲۲	۶۹۰۵
آشتیان	۵۳	۱۲	۲	۳	۲	۱	۶۵
اراک	۱۵۵۲	۲۸۲۲	۲۲۳۶	۲۹۵	۲۸۹	۱۲	۲۳۸۶
تفرش	۲۹۵	۱۱۱	۵۲	۱۱	۲۵	۱	۲۰۶
خمین	۲۴۲	۹۳	۳۷	۲۵	۳۰	۱	۲۳۵
دلیجان	۸۶	۱۹	۹	۲	۵	۱	۱۰۵
ساره	۲۷۵	۶۱۸	۵۵۵	۳۰	۳۰	۳	۸۹۳
سربند	۳۲۵	۱۱۱	۴۸	۳۲	۲۹	۲	۲۲۶
محلات	۱۹۵	۸۴	۳۳	۲۸	۲۲	۱	۲۷۹

ماخذ: سازمان بهزیستی استان \*

جدول ( ۷۷ ) مرخص شدگان مراکز مختلف توانبخشی بهزیستی استان به تفکیک شهرستان و نوع معلولیت سال ۱۳۶۷

شهرستان	جمع	مرخص شدگان			مرخص نشده در پایان سال	
		غیر معلول	معلول ذهنی	معلول جسمی		
کل استان	۲۹۱۵	۱۱	۲۸۸	۲۲۹۷	۳۱۹	۲۹۹۰
آشتیان	۱۰	۱	۰	۸	۱	۵۵
اراک	۲۰۹۰	۷	۱۷۰	۱۷۴۸	۱۶۵	۲۲۹۶
تفرش	۸۵	۰	۸	۳۷	۴۵	۳۲۱
خمین	۸۲	۰	۲۷	۳۰	۲۰	۲۵۳
دلیجان	۱۲	۰	۳	۵	۴	۹۳
ساره	۴۹۱	۲	۴۰	۴۱۴	۳۵	۴۰۲
سربند	۸۰	۱	۲۰	۳۰	۲۹	۳۵۶
محلات	۶۵	۰	۲۰	۲۵	۲۰	۲۱۴

ماخذ: سازمان بهزیستی استان/ع

جدول ( ۷۸ ) میزان کمک و علل پذیرش مستمری بگهران بهزیستی استان مرکزی به تفکیک شهرستان در سال ۶۷

نام شهرستان	تعداد خانوار	میزان کمک (هزار ریال)	علل پذیرش			
			فوت سرپرست	زندانی شدن سرپرست	از کار افتادگی	طلاق
کل استان	۲۰۶۵	۱۰۷۳۳۰	۶۵۴	۲۵	۸۸۲	۳۸
آشتیان	۶۵	۳۳۹۳	۱۹	۱	۲۲	۲
اراک	۷۰۶	۲۱۴۷۸	۲۱۰	۹	۳۲۰	۲۴
تفرش	۲۵۳	۱۳۸۲۳	۹۹	۱	۱۱۸	۳
خمین	۲۵۵	۱۲۲۷۲	۹۳	۲	۸۵	۲
دلیجان	۸۲	۵۶۶۴	۲۹	۱	۲۷	۲
ساوه	۳۸۱	۱۴۵۳۴	۱۱۵	۵	۱۸۰	۲
سربند	۱۹۲	۸۹۶۹	۲۴	۳	۶۷	۱
محلان	۱۲۹	۷۱۹۵	۲۵	۳	۵۳	۲

ماخذ: سازمان بهزیستی استان .

جدول ( ۷۹ ) میزان کمکهای بهزیستی استان به خانواده های تحت پوشش به تفکیک شهرستان در سال ۱۳۶

نام شهرستان	تعداد خانوار	میزان کمک ( هزار ریال )	
		جمع	نقدی
کل استان	۹۱۹۱	۱۵۲۲۳۶	۱۲۳۳۰۶
آشتیان	۱۲۹	۲۱۴۹	۳۶۰۸
اراک	۳۶۳۴	۵۸۲۹۰	۲۷۰۷۱
تفرش	۴۹۶	۱۶۶۱۰	۱۴۸۰۰
خمین	۷۰۰	۲۱۵۷۶	۱۵۸۷۲
دلیجان	۸۲۰	۸۵۸۳	۶۶۰۲
ساوه	۹۷۰	۱۷۶۱۷	۱۵۵۶۹
سربند	۱۲۷۷	۱۲۲۵۵	۱۰۰۳۷
محلان	۱۱۶۵	۱۲۱۵۶	۹۶۸۵

ماخذ: بهزیستی استان / م

جدول ( ۸۰ ) معلولين مورد نگهداری بهزیستی استان به تفکیک مراکز و نوع معلولیت سال ۱۳۶۷

ردیف	شماره معلولین	انواع معلولیت					شهرستان محل استقرار مرکز	عنوان مرکز
		ذهنی			جمع حرکتی	جمع		
		آموزش پذیر	تربیت پذیر	ایزوله				
۴	۴	۲۲	۲۵	۵	۱	۷۱	ساوه	شهید صابری
۰	۲	۲	۲۰	۵	۰	۲۹	خمین	نگهداری کودکان تربیت پذیر
۲۱	۲۶	۰	۰	۲	۱۹	۲۰	تفرش	نگهداری و توانبخشی زنان سالمند و معلول
۰	۲۷	۰	۰	۲۷	۰	۲۷	سربند	نگهداری کودکان ایزوله
۰	۰	۱۲	۱۸	۱۰	۰	۴۰	اراک	توانبخشی معلولين ذهني

ماخذ : بهزیستی استان

جدول ( ۸۱ ) مددجویان مراکز حرفه آموزی حمایتی بهزیستی استان به تفکیک شهرستان و نوع حرفه سال ۱۳۶۷

شهرستان	جمع			شهری			روستایی		
	خیاطی	کلدوزی	بافتگی	خیاطی	کلدوزی	بافتگی	خیاطی	کلدوزی	بافتگی
کل استان	۱۴۷۷	۱۷۱	۲۷۰	۷۲۳	۱۷۱	۰	۷۵۴	۰	۲۷۰
آشتیان	۷۵	۰	۰	۷۳	۰	۰	۲	۰	۰
اراک	۲۱۴	۰	۱۱۲	۲۰۵	۰	۰	۲۰۹	۰	۱۱۲
تفرش	۱۴۳	۰	۵۶	۴۳	۰	۰	۱۰۰	۰	۵۶
خمین	۳۳۹	۰	۱۲۵	۱۳۹	۰	۰	۲۰۰	۰	۱۲۵
دلیجان	۶۸	۰	۰	۶۳	۰	۰	۵	۰	۰
ساوه	۱۰۰	۰	۵۷	۰	۰	۰	۱۰۰	۰	۵۷
سربند	۵۵	۰	۰	۰	۰	۰	۵۵	۰	۰
محللات	۲۸۳	۱۷۱	۲۰	۲۰۰	۱۷۱	۰	۸۲	۰	۲۰

ماخذ : بهزیستی استان

بافتگی شامل : قالی بافی ، کلیم بافی ، خورجین بافی / م

جدول ( ۸۲ ) فعالیت‌های کمیته امداد امام خمینی

سال ۱۳۶۷

شهرستان	جمع پرداختیها (ریال)	پرداخت جنسی (ریال)	پرداخت نقد (ریال)
کل استان	۳۰۳۵۸۲۹۱۲	۸۹۴۷۷۷۷۸	۱۴۱۰۶۱۳۴
آشتیان	۲۰۱۱۱۴۶۸	۶۸۰۵۱۲۸	۱۳۳۰۶۳۴۰
اراک	۱۱۰۶۵۷۵۹۴	۳۳۶۵۰۴۸۶	۷۸۰۰۷۱۰۸
تفرش	-	-	-
خمین	۲۰۲۴۶۷۳۷	۴۴۱۲۴۰۸	۱۵۹۳۴۳۲۹
دلیجان	۲۲۵۱۶۸۲۵	۱۰۰۰۹۸۰۳۳	۱۲۴۱۸۷۹۲
ساوه	۵۸۸۶۱۶۱۵	۱۸۲۴۸۳۳۵	۴۰۴۱۳۳۸۰
سربند	۵۷۲۲۲۲۱۲	۱۲۳۷۵۰۶۵	۴۴۸۴۷۱۴۷
محلات	۱۳۸۶۷۲۶۱	۴۶۸۸۳۲۲	۹۱۷۹۱۳۸

مأخذ: کمیته امداد امام خمینی استان .

جدول ( ۸۳ ) توزیع خانواده های مستضعف کمیته امداد امام برحسب زیرپوشش و خودکفا شه در استان سال ۶۷

شهرستان	جمع کل	زیر پوشش		
		جمع	دائم	موردی متفرقه
کل استان	۵۳۵۱	۵۲۶۵	۵۱۵۲	۱۱۴
آشتیان	۵۵۵	۵۴۹	۵۴۰	۹
اراک	۱۵۷۱	۱۵۱۵	۱۴۹۲	۲۳
تفرش	-	-	-	-
خمین	۴۶۵	۴۶۴	۴۲۰	۴۴
دلیجان	۲۲۷	۲۲۷	۲۲۵	۲
ساوه	۱۲۹۳	۱۲۹۱	۱۲۹۱	-
سربند	۹۶۷	۹۶۶	۹۳۱	۳۵
محلات	۲۲۳	۲۵۳	۲۵۳	-

مأخذ: کمیته امداد امام خمینی استان .

(هزار ریال)

جدول ( ۸۴ ) تعداد خانوار و جمعیت تحت پوشش کمیته امداد و میزان کمکهای پرداختی کمیته امداد سال ۱۳۶۷  
 امام خمینی

شهرستان	خانوار	جمعیت نفرات	مبلغ پرداختی نقدی و جنسی	تعداد بانش آموز	تعداد سرریز	مبلغ پرداختی به سرریزان کمکهای مردمی نقدی جنسی	میزان دریافت
کل استان	۵۲۶۵	۱۸۸۷۱	۲۰۳۵۸۲	۵۷۱۵	۶۳۱۰	۹۰۵۶۷۸	۱۰۴۴۲۴
آشتیان	۵۲۹	۱۸۲۲	۲۰۱۱۱	۴۹۷	۲۲۷	۴۴۲۱۵	۲۸۱۰
اراک	۱۵۱۵	۵۵۵۵	۱۱۰۶۵۸	۱۷۲۱	۲۷۸۲	۲۷۲۳۹۷	۵۶۰۷۶
تفرش	-	-	-	-	-	-	-
خمین	۲۶۴	۱۶۶۹	۲۰۳۲۷	۷۹۲	۶۰۴	۱۱۸۷۵۵	۸۶۶۹
دلیجان	۲۲۷	۸۰۳	۲۲۵۱۶۷	۲۸۹	۷۶	۱۳۸۰۲	۸۲۸۹
ساره	۱۲۹۱	۳۷۵۳	۵۸۸۶۲	۱۱۶۲	۵۲۴	۸۴۱۱۰	۱۳۴۸۲
سربند	۹۶۶	۴۵۰۰	۵۷۲۲۲	۹۸۰	۱۰۵۰	۱۶۰۶۸۹	۷۷۷۲
محلات	۲۵۳	۷۵۹	۱۳۸۶۷	۲۵۲	۲۷	۱۰۷۱۰	۵۳۳۶

جدول ( ۸۵ ) تعداد روستاها و جمعیت تحت پوشش طرح شهید رجایی و میزان کمکهای پرداختی در سال ۱۳۶۷  
 شهرستانهای استان

شهرستان	تعداد روستاها	جمعیت خانوار	میزان پرداختی نقدی - جنسی	سایر کمکها
کل استان	۱۱۲۵	۱۲۷۳۵	۲۳۰۸۸۱۵۰۰	-
آشتیان	۱۱۵	۱۸۷۱	۶۰۹۷۳۰۰۰	-
اراک	۳۱۶	۲۸۳۰	۹۷۵۶۱۵۰۰	-
تفرش	-	-	-	-
خمین	۱۷۹	۱۵۹۰	۲۸۴۲۳۰۰۰	-
دلیجان	۴۰	۴۲۹	۷۵۰۰۰۰۰	-
ساره	۲۲۷	۳۱۷۸	۸۵۵۱۵۰۰۰	-
سربند	۲۲۰	۲۵۱۷	۲۴۰۸۲۰۰۰	-
محلات	۲۸	۳۲۰	۶۸۰۷۰۰۰	-

ماخذ : کمیته امداد امام خمینی / م

جدول ( ۸۶ ) کمکهای اهداشی به مدد جو سرباز کمیته امداد امام خمینی استان

سال ۱۳۶۷

مجموع کمکهای نقدی جنسی	کمکهای جنسی	کمکهای نقدی	شهرستان
			کل استان
۹۰۵۶۷۸۳۳۵	۵۱۳۶۵۹۵	۹۰۰۵۵۱۲۴۰	کل استان
۴۴۲۱۵۰۰۰	۲۰۰۰۰	۴۴۱۹۵۰۰۰	آشتیان
۴۷۳۳۹۷۳۳۵	۲۴۹۷۹۶۷	۴۷۰۸۹۹۳۶۸	اراک
...	...	...	تفرش (۱)
۱۱۸۷۵۵۰۰۰	۱۷۱۳۰۰۰	۱۱۷۰۴۲۰۰۰	خمین
۱۳۸۰۲۰۰۰	۸۹۵۶۲۸	۱۳۹۰۶۳۷۲	نلیجان
۸۴۱۱۰۰۰۰	.	۸۴۱۱۰۰۰۰	ساره
۱۶۰۶۸۹۰۰۰	.	۱۶۰۶۸۹۰۰۰	سربند
۱۰۷۱۰۰۰۰	.	۱۰۷۱۰۰۰۰	محللات

ماخذ : کمیته امداد امام خمینی استان مرکزی (۱) جزء شهرستان آشنان منظور شده است .

سال ۱۳۶۷

جدول ( ۸۷ ) خانوارهای زیر پوشش کمیته امداد امام خمینی استان - مدد جو سرباز برنقاط شهری و روستایی

روستایی		شهری		کل استان			شهرستان
خانوار	جمع	خانوار	جمع	روستایی	شهری	جمع	
۴۲۲۷	۴۲۲۷	۲۰۶۳	۲۰۶۳	۴۲۴۷	۲۰۶۳	۶۳۱۰	کل استان
۲۲۰	۲۲۰	۷	۷	۲۲۰	۷	۲۲۷	آشتیان
۲۲۳۱	۲۲۳۱	۱۵۵۱	۱۵۵۱	۲۲۳۱	۱۵۵۱	۳۷۸۲	اراک
-	-	-	-	-	-	-	تفرش
۲۲۷	۲۲۷	۱۶۷	۱۶۷	۲۲۷	۱۶۷	۶۰۴	خمین
۳۱	۳۱	۴۵	۴۵	۳۱	۴۵	۷۶	نلیجان
۳۱۲	۳۱۴	۲۱۰	۲۱۰	۳۱۲	۲۱۰	۵۲۲	ساره
۹۹۸	۹۹۸	۵۲	۵۲	۹۹۸	۵۲	۱۰۵۰	سربند
۱۶	۱۶	۳۱	۳۱	۱۶	۳۱	۴۷	محللات

ماخذ : کمیته امداد امام خمینی استان مرکزی / م

جدول ( ۸۸ ) كمكپای اهدائی به مدد جویان طرح شهید رجائی كمیته امداد امام خمینی استان - سال ۱۳۶۷

شهرستان	كمكپای نقدی	كمكپای جنسی	مجموع كمكپای نقدی و جنسی
كل استان	۲۲۸۸۶۶۱۳۰	۲۰۱۵۳۷۰	۲۳۰۸۸۱۵۰۰
آشتیان	۶۰۹۷۳۰۰۰	.	۶۰۹۷۳۰۰۰
اراك	۹۷۲۰۱۵۰۰	۳۶۰۰۰۰	۹۷۵۶۱۵۰۰
تفرش	-	-	-
خمین	۲۸۴۲۳۰۰۰	.	۲۸۴۲۳۰۰۰
دلیجان	۷۰۸۱۲۳۰	۴۱۸۷۷۰	۷۵۰۰۰۰۰
ساوه	۸۲۲۷۸۲۰۰	۱۲۳۲۶۶۰۰	۸۵۵۱۵۰۰۰
سربند	۴۲۰۸۲۰۰۰	.	۴۲۰۸۲۰۰۰
محلات	۶۸۰۷۰۰۰	.	۶۸۰۷۰۰۰

ماخذ: كمیته امداد امام خمینی استان .

۱۳۶۷

جدول ( ۸۹ ) تعداد افراد زیر پوشش كمیته امداد امام خمینی استان - مدد جو طرح شهید رجائی به تفکیك جنس در نقاط شهری و روستائی

شهرستان	كل استان			شهری			روستائی		
	جمع	مرد	زن	جمع	مرد	زن	جمع	مرد	زن
كل استان	۱۲۷۲۳۵	۵۲۸۲	۷۲۵۳	.	.	.	۱۲۷۲۳۵	۵۲۸۲	۷۲۵۳
آشتیان	۱۸۷۱	۹۰۷	۹۶۴	.	.	.	۱۸۷۱	۹۰۷	۹۶۴
اراك	۲۸۳۰	۱۱۷۴	۱۶۵۶	.	.	.	۲۸۳۰	۱۱۷۴	۱۶۵۶
تفرش	-	-	-	-	-	-	-	-	-
خمین	۱۵۹۰	۶۲۹	۹۶۱	.	.	.	۱۵۹۰	۶۲۹	۹۶۱
دلیجان	۴۲۹	۱۲۸	۳۰۱	.	.	.	۴۲۹	۱۲۸	۳۰۱
ساوه	۳۱۷۸	۱۱۶۶	۲۰۱۲	.	.	.	۳۱۷۸	۱۱۶۶	۲۰۱۲
سربند	۲۵۱۷	۱۳۴۹	۱۱۶۸	.	.	.	۲۵۱۷	۱۳۴۹	۱۱۶۸
محلات	۳۲۰	۱۲۹	۱۹۱	.	.	.	۳۲۰	۱۲۹	۱۹۱

ماخذ: كمیته امداد امام خمینی استان / م



جدول ( ۹۰ ) تعداد وام پرداختی کمیته امداد امام خمینی به افراد زیر پوشش بر حسب نوع وام سال ۱۳۴۲

غیر زیر پوشش		زیر پوشش		جمع کل		نوع وام
تعداد	مبلغ (هزار ریال)	تعداد	مبلغ (هزار ریال)	تعداد	مبلغ (هزار ریال)	
-	-	۱۸۱	۱۸۱۳۹۴۲۷	۱۸۱	۱۸۱۳۹۴۲۷	جمع کل
-	-	۵۰	۳۵۶۰۰۰۰	۵۰	۳۵۶۰۰۰۰	احداث و تعمیرات مسکن
-	-	۲۵	۱۷۷۰۰۰۰	۲۵	۱۷۷۰۰۰۰	درمانی
-	-	۳۰	۲۲۱۰۰۰۰	۳۰	۲۲۱۰۰۰۰	ازدواج و جهیزیه
-	-	۱۸	۵۶۶۲۳۰۷	۱۸	۵۶۶۲۳۰۷	تولیدی
-	-	-	-	-	-	خودکفائی سرمایه
-	-	-	-	-	-	بدهی
-	-	۹	۹۶۰۰۰۰	۹	۹۶۰۰۰۰	دامداری
-	-	-	-	-	-	حوادث
-	-	۲۹	۳۹۷۷۱۲۰	۲۹	۳۹۷۷۱۲۰	سایر


مآخذ : کمیته امداد امام خمینی استان / م

جدول ( ۹۱ ) کمکهای اهداشی جمعیت هلال احمر استان به رزمندگان و آسیب دیدگان جنگ تحمیلی - سال ۱۳۶۷

واحد	تعداد	شرح
کیلو	۲۰۰	نان
=	۱۵۰	برنج
=	۵۰	روغن
=	۳۰	قند
=	۲۰	شکر
=	۱۰۰	چای
=	۱۲۰	حبوبات
تخته	۵۰	پتو
عدد	۱۰	چراغ
عدد	۱۲	کلن آب
قوطی	۲۰	ناید
قالب	۲۰۰	صابون
دست	۲۰	لباس بسیجی
جفت	۱۰	پوتین
جفت	۱۵	جوراب
بسته	۲۰	بیسکویت
شیشه	۳۰	آب لیمو
کیلو	۲۵	خاکشیر
کیلو	۴۰۰	آجیل
عدد	۱۰۰	گونی خالی
دست	۱۵	لحاف و تشک
دست	۱۰	گرم کن
عدد	۲۰	کلاه
تخته	۵	زیلو و موکت
تکه	۲۵	ظروف مختلف

مأخذ : جمعیت هلال احمر استان مرکزی / ۰





فصل ششم  
مقاصد

جدول ( ۶۲ ) تعداد شرکتهای تعاونی شهری غیرکارگری بر حسب نوع فعالیت در شهرستانهای استان مرکزی در سال

شهرستان	جمع	مصرف	مسکن	اعتبار شهری	تهیه و توزیع	منابع دست
کل استان	۱۹۲	۷۹	۲۳	۴	۶۳	۳
آشتیان	۵	۲	۲	۰	۱	۰
اراک	۱۱۱	۵۵	۲۷	۲	۲۶	۱
تفرش	۱۱	۳	۲	۰	۶	۰
خمین	۲۱	۶	۴	۰	۱۱	۰
دلیجان	۱۱	۶	۰	۱	۳	۱
ساوه	۱۴	۲	۴	۰	۷	۱
سربند	۶	۳	۱	۰	۲	۰
محلات	۱۳	۲	۲	۱	۷	۰

ماخذ : مدیریت تعاون شهری استان مرکزی .

جدول ( ۶۳ ) تعداد شرکتهای تعاونی کارگری بر حسب نوع فعالیت در شهرستانهای استان مرکزی سال ۱۳۶۷

شهرستان	جمع	مصرف	اعتبار	مسکن	کار و تولید
کل استان	۱۲۹	۷۳	۱	۵۵	۰
آشتیان	۰	۰	۰	۰	۰
اراک	۶۳	۲۴	۱	۳۸	۰
تفرش	۱	۱	۰	۰	۰
خمین	۶	۵	۰	۱	۰
دلیجان	۵	۵	۰	۰	۰
ساوه	۲۶	۳۱	۰	۱۵	۰
سربند	۴	۳	۰	۱	۰
محلات	۴	۴	۰	۰	۰

ماخذ : اداره کل کار و امور اجتماعی استان مرکزی م/۰

سال ۱۳۶۷  
واحد: ریال

جدول (۹۲) میزان سرمایه‌شکتهای تعاونی کارگری برحسب نوع فعالیت در شهرستانهای استان

شهرستان	جمع	مصرف	اعتبار	مسکن	کاروتولید
کل استان	۶۵۸۱۸۶۹۴۰	۵۶۴۴۲۰۱۴۰	۶۸۰۰۰۰	۹۲۸۸۶۸۰۰	.
آشتیان	.	.	.	.	.
اراک	۴۶۲۲۰۰۰۰	۳۸۹۳۴۰۰۰۰	۶۸۰۰۰۰	۷۲۱۸۰۰۰۰	.
تفرش	۱۲۶۰۰۰۰	۱۲۶۰۰۰۰	.	.	.
خمین	۱۵۲۵۴۱۹۹	۱۱۹۹۲۱۹۹	.	۳۲۶۰۰۰۰	.
دلیجان	۱۴۶۲۵۰۰۰	۱۴۶۲۵۰۰۰	.	.	.
ساره	۱۵۰۹۶۴۵۰۶	۱۳۲۳۵۷۷۰۶	.	۱۶۶۰۶۸۰۰	.
سربند	۶۲۶۰۰۰۰	۵۴۲۰۰۰۰	.	۸۴۰۰۰۰	.
محلات	۷۶۲۳۲۳۵	۷۶۲۳۲۳۵	.	.	.

ماخذ: اداره کل کار و امور اجتماعی استان مرکزی.

سال ۱۳۶۷

جدول (۹۵) تعداد اعضا، شرکتهای تعاونی کارگری برحسب نوع فعالیت در شهرستانهای استان

شهرستان	جمع	مصرف	اعتبار	مسکن	کاروتولید
کل استان	۳۹۰۹۷	۳۰۵۱۳	۳۴	۸۴۶۶	۸۴
آشتیان	.	.	.	.	.
اراک	۲۶۷۱۹	۱۹۴۶۷	۳۴	۷۲۱۸	.
تفرش	۱۲۶	۱۲۶	.	.	.
خمین	۱۶۲۴	۱۲۹۸	.	۳۲۶	.
دلیجان	۵۷۵	۵۷۵	.	.	.
ساره	۸۸۴۰	۷۹۱۸	.	۹۲۲	.
سربند	۴۹۰	۴۰۶	.	.	۸۴
محلات	۷۲۳	۷۲۳	.	.	.

ماخذ: اداره کل کار و امور اجتماعی استان مرکزی / ع

(واحد : هزار ریال)

جدول ( ۹۶ ) میزان سرمایه شرکتهای تعاونی شهری غیرکارگری برحسب نوع فعالیت در شهرستانهای استان هـ

شهرستان	جمع	مصرف	مسکن	اعتبار شهری	تهیه وتوزیع	صنایع
کل استان	۱۵۲۴۵۲۱	۵۶۶۷۷۵	۳۳۳۷۵	۸۴۲۴	۹۱۹۲۱۶	۷۳۰۰
آشتیان	۶۰۴۶۸	۵۴۶۵۳	۳۸۵	.	۵۴۳۰	.
اراک	۹۵۴۹۳۱	۲۲۶۰۱۸	۱۳۸۱۴	۶۵۰	۷۱۰۹۹۸	۴۴۵۰
تفرش	۴۸۰۳۷	۱۴۰۷۷	۲۰۶۰	.	۳۹۹۰۰	.
خمین	۶۳۷۵۴	۳۱۷۱۹	۴۱۷۹	.	۳۷۸۵۶	.
دلیجان	۵۵۱۵۵	۲۹۸۹۶	.	۷۲۹۴	۱۷۲۴۵	۷۲۰
ساوه	۷۲۶۴۶	۱۵۴۴۴	۳۲۶۱	.	۵۲۳۸۱	۱۵۶۰
سربند	۲۰۱۸۵۷	۱۷۳۱۷۰	۳۱	.	۲۸۶۵۶	.
محلات	۷۷۶۷۳	۲۱۷۹۸	۸۶۴۵	۴۸۰	۴۶۷۵۰	.

ماخذ : مدیریت تعاون شهری استان مرکزی .

جدول ( ۹۷ ) تعداد اعضا، شرکتهای تعاونی شهری غیر کارگری برحسب نوع فعالیت در شهرستانهای استان مـ

شهرستان	جمع	مصرف	مسکن	اعتبار شهری	تهیه وتوزیع صنایع
کل استان	۷۹۸۹۲	۶۹۶۷۰	۴۶۵۴	۲۳۱	۴۶۴۵
آشتیان	۱۰۳۹	۹۳۵	۶۹	.	۳۵
اراک	۵۲۲۴۵	۴۶۵۶۷	۲۶۴۸	۶۵	۲۵۳۰
تفرش	۲۹۳۰	۲۵۴۷	۲۰۳	.	۱۸۱
خمین	۷۳۸۸	۵۶۸۹	۴۸۲	.	۱۱۱۷
دلیجان	۴۳۱۶	۳۹۴۴	.	۱۱۸	۱۸۲
ساوه	۵۹۳۶	۴۶۳۰	۹۷۱	.	۱۵۰
سربند	۳۵۷۱	۳۴۲۸	۳۱	.	۱۱۲
محلات	۲۵۷۷	۱۹۳۰	۲۵۱	۲۸	۳۴۸

ماخذ : مدیریت تعاون شهری استان مرکزی / مـ

( واحد: هزارریال )

جدول ( ۹۸ ) تعدادشرکتهای تعاونی روستایی شهرستانهای استان مرکزی (اراک) در پایان سال مالی ۶۷

نخیره	مانده بدهی	وام پرداختی		مبلغ سرمایه	تعداد اعضا	تعداد شرکت	نام شهرستان
		مبلغ	تعداد				
۴۴۱۴۱۱	۴۶۷۹۰۲۸	۴۱۰۵۶۰۵	۳۸۵۶۰	۲۱۰۴۲۳۵	۱۱۷۲۶۶	۹۶	کل استان
...	...	...	...	...	...	...	آشتیان
۱۷۰۴۳۵	۲۰۹۷۵۶۴	۱۶۵۲۹۲۰	۱۴۷۵۳	۹۰۷۸۴۷	۲۸۹۲۵	۳۶	اراک
۱۳۰۷۷	۱۱۱۷۹۳	۱۰۹۱۸۰	۱۰۱۱	۵۷۲۳۳	۲۳۰۸	۶	تفرش
۴۹۸۹۴	۵۳۵۴۱۳	۵۰۳۶۸۰	۶۶۸۱	۲۷۸۶۲۹	۱۶۳۰۴	۱۳	خمین
...	...	...	...	...	...	...	دلیجان
۸۵۶۱۱	۷۴۹۷۵۲	۷۲۰۹۱۰	۵۹۳۴	۳۰۱۸۲۷	۱۵۴۲۰	۱۳	ساره
۸۹۴۸۰	۹۴۴۷۱۲	۸۶۲۶۰۰	۷۵۲۰	۲۳۳۰۴۱	۲۰۶۸۲	۱۷	سربند
۳۲۹۱۴	۲۳۹۷۹۴	۲۳۶۳۱۵	۲۶۶۱	۱۲۵۶۵۸	۱۱۶۲۷	۱۱	محلان

ماخذ: سازمان تعاون روستایی استان مرکزی \*

■ آمار شهرستانهای آشتیان و دلیجان در شهرستانهای اراک و محلان منظور شده است ۰/۰


سال: ۱۳۶۷

جدول ( ۹۹ ) آمار شرکتهای تعاونی عشایری استان مرکزی شهرستان ساره

شهرستان	تعداد شرکت	تعداد فروشگا	عضو(نفر)	سرمایه ( هزارریال )	سرمایه سرانه هر عضو(هزار ریال)
کل استان	۵	۱۵	۸۲۸	۷۰۳۹	۱۰
آشتیان	.	.	.	.	.
اراک	.	.	.	.	.
تفرش	.	.	.	.	.
خمین	.	.	.	.	.
دلیجان	.	.	.	.	.
ساره	۵	۱۵	۸۲۸	۷۰۳۹	۱۰
سربند	.	.	.	.	.
محلان	.	.	.	.	.

ماخذ: اتحادیه تعاونیهای کشاورزی عشایری استان مرکزی ۰/۰







# فصل هفتم امور قضائیه

جدول (۱۰۰) وضعیت پرونده‌های مطروحه در دادگاههای مدنی خاص استان مرکزی به تفکیک شهر

کسراز	مانده	مختومه	وارده	موجودی	نام شهر
.	۴۵۵	۱۳۱۲	۱۳۳۱	۲۲۶	کل استان
.	.	.	.	.	آشتیان
.	۲۷۱	۱۰۸۶	۱۰۵۹	۲۹۸	اراک
.	.	.	.	.	تفرش
.	.	.	.	.	خمین
.	.	.	.	.	دلیجان
.	.	.	.	.	ساره
.	.	.	.	.	سربند
.	.	.	.	.	محلات

ماخذ: دفتر آمار و خدمات ماشینی دادگستری جمهوری اسلامی ایران .

جدول (۱۰۱) وضعیت پرونده‌های مطروحه در دادگاههای حقوقی ۲ مستقل استان مرکزی به تفکیک شهر

کسراز	مانده	مختومه	وارده	موجودی	نام شهر
.	۵۷۸	۲۱۹۲	۲۴۰۹	۳۶۱	کل استان
.	.	.	.	.	آشتیان
.	.	.	.	.	اراک
.	۵۶	۸۶۴	۸۷۵	۲۵	تفرش
.	.	.	.	.	خمین
.	۱۵۳	۷۲۰	۸۷۳	.	دلیجان
.	۲۷۲	۷۵۳	۷۷۶	۲۴۹	ساره
.	۹۷	۱۸۵۵	۱۸۸۵	۶۷	سربند
.	.	.	.	.	محلات

ماخذ: دفتر آمار و خدمات ماشینی دادگستری جمهوری اسلامی ایران / ۰۸

سال ۱۳۶۷

جدول (۱۰۲) وضعیت پرونده‌های مطروحه در دادگاههای حقوقی يك استان مرکزی به تفكيك شهر

۱۳۶۷

موجودی

نام شهر	موجودی	وارده	مختومه	مانده	کمر از موجودی
کل استان	۲۱۶۲	۲۱۸۴	۲۳۳۵	۲۰۲۱	.
آشتیان	.	.	.	.	.
اراک	۹۴۳	۹۲۳	۱۰۲۵	۸۲۱	.
تفرش	.	.	.	.	.
خمین	۲۹۳	۲۵۵	۲۴۱	۵۰۷	.
دلیجان	.	.	.	.	.
ساره	۲۲۹	۲۷۲	۱۹۶	۳۰۵	.
سربند	.	.	.	.	.
محلّات	۲۹۷	۵۳۴	۶۲۳	۳۸۸	.

ماخذ: دفتر آمار و خدمات ماشینی دادگستری جمهوری اسلامی ایران

سال ۱۳۶۷

جدول (۱۰۳) وضعیت پرونده‌های مطروحه در دادگاههای حقوقی دو استان مرکزی به تفكيك شهر

۱۳۶۷

موجودی

نام شهر	موجودی	وارده	مختومه	مانده	کمر از موجودی
کل استان	۱۳۰۰	۲۲۲۶	۲۲۷۸	۱۲۲۸	.
آشتیان	.	.	.	.	.
اراک	۹۰۷	۱۶۲۴	۱۷۰۵	۸۲۶	.
تفرش	.	.	.	.	.
خمین	.	.	.	.	.
دلیجان	.	.	.	.	.
ساره	۲۹۳	۸۰۲	۷۷۳	۴۲۲	.
سربند	.	.	.	.	.
محلّات	.	.	.	.	.

ماخذ: دفتر آمار و خدمات ماشینی دادگستری جمهوری اسلامی ایران ۱۰/۸۱

جدول (۱۰۴) وضعیت پرونده های مطروحه در دادسراهای استان مرکزی (امر مجزین) سال ۶۷

نام شهر	موجودی	وارده	مختومه	مانده	کمر از مبر
کل استان	۳۸۸۰	۳۵۷	۷۰	۲۱۶۷	.
آشتیان	.	.	.	.	.
اراک	۲۲۸۶	۱۹۰	۳۶	۲۴۲۰	.
تفرش	.	.	.	.	.
خمین	۴۸۶	۳۵	۴	۵۱۷	.
دلیجان	.	۲	.	۲	.
ساوه	۸۶۴	۴۵	.	۹۹	.
سربند	۱۸	۱۹	۱۵	۲۲	.
محللات	۲۲۶	۶۶	۱۵	۲۷۷	.

ماخذ: دفتر آمار و خدمات ماشینی دادگستری جمهوری اسلامی ایران.

جدول (۱۰۵) وضعیت پرونده های مطروحه در دادسراهای استان مرکزی (اجرای احکام) سال ۶۷

نام شهر	موجودی	وارده	مختومه	مانده	کمر از مبر
کل استان	۹۳۷	۶۶۳۲	۶۵۴۷	۱۰۲۲	.
آشتیان	.	.	.	.	.
اراک	۲۷۷	۳۹۱۱	۳۸۷۲	۵۱۶	.
تفرش	۳۰	۱۶۷	۱۶۹	۲۸	.
خمین	۷۹	۲۲۰	۴۰۳	۹۶	.
دلیجان	.	.	.	.	.
ساوه	۱۲۹	۱۳۲۷	۱۲۵۳	۲۰۳	.
سربند	۶	۶۰	۶۰	۶	.
محللات	۲۱۶	۷۴۷	۷۹۰	۱۷۳	.

ماخذ: دفتر آمار و خدمات ماشینی دادگستری جمهوری اسلامی ایران / م

سال ۱۳۶۷

جدول (۱۰۶) وضعیت پرونده های مطروحه در دانشگاههای کيفری ۱ استان مرکزی

نام شهر	موجودی	وارده	مختومه	مانده	کسراز موجودی
کل استان	۸۱۹	۸۲۴	۹۵۵	۶۸۸	.
آشتیان	.	.	.	.	.
اراک	۸۱۹	۸۲۴	۹۵۵	۶۸۸	.
تفرش	.	.	.	.	.
خمین	.	.	.	.	.
دلیجان	.	.	.	.	.
ساوه	.	.	.	.	.
سربند	.	.	.	.	.
محلّات	.	.	.	.	.

ماخذ : دفتر آمار و خدمات ماشینی دادگستری جمهوری اسلامی ایران

سال ۱۳۶۷

جدول (۱۰۷) وضعیت پرونده های مطروحه در دانشگاههای کيفری ۲ استان مرکزی

نام شهر	موجودی	وارده	مختومه	مانده	کسراز موجودی
کل استان	۴۷۳۹	۹۱۸۸	۹۵۲۱	۴۴۰۶	.
آشتیان	.	.	.	.	.
اراک	۳۵۱۸	۲۷۲۶	۵۱۳۹	۳۱۲۵	.
تفرش	.	.	.	.	.
خمین	۱۵۰	۱۵۱۸	۱۴۹۴	۱۷۴	.
دلیجان	.	.	.	.	.
ساوه	۹۸۹	۲۲۳۰	۲۱۷۷	۱۰۴۲	.
سربند	.	.	.	.	.
محلّات	۸۲	۶۹۴	۷۱۱	۶۵	.

ماخذ : دفتر آمار و خدمات ماشینی دادگستری جمهوری اسلامی ایران / م

امور کیفری

جدول (۱۰) وضعیت پرونده های مطروحه در دادسراهای استان مرکزی

سال ۱۳۶۷

نام شهر	موجودی	وارده	مختومه	مانده	کسر از موجودی
کل استان	۲۸۰۷	۱۸۹۱۸	۱۸۷۴۵	۴۹۸۰	
آشتیان	۰	۰	۰	۰	
اراک	۲۱۷	۶۰۲۱	۶۰۰۶	۴۳۲	
تفرش	۵۶	۱۰۶۷	۱۰۶۲	۶۱	
خمین	۲۸۸	۲۵۸۹	۲۵۶۱	۲۱۶	
دلیجان	۱۵۳	۱۳۱۰	۱۱۶۷	۲۹۶	
ساوه	۳۶۶۷	۴۸۴۸	۴۹۸۷	۳۲۰	
سرسد	۹۷	۱۸۳۰	۱۷۴۴	۱۸۳	
محلات	۱۲۹	۱۲۵۳	۱۲۱۸	۱۶۴	

مأخذ: دفتر آمار و خدمات ماشینی دادگستری جمهوری اسلامی ایران / م

جدول (۱۰۹) شرکتهای داخلی ثبت و منحل شده بر حسب میزان سرمایه در شهرستانهای استان: ۱۳۶۷ (هزارریال)

شهرستان	شرکتهای ثبت شده		شرکتهای منحل شده	
	تعداد	سرمایه	تعداد	سرمایه
کل استان	۱۵۸	۶۸۸۹۲۲	۹	۲۲۱۱۶
آشتیان	-	-	-	-
اراک و سرپند	۸۵	۲۱۷۸۲۷	۸	۲۲۱۰۰
تفرش	۴	۸۲۴۶۰	-	-
خمین	۱۷	۳۸۵۵۰	-	-
دلیجان	۱۲	۲۷۲۰۷	-	-
ساوه	۲۷	۶۲۸۲۰	-	-
زرنده ساوه	۳	۸۵۰۰	-	-
محلات	۱۰	۳۱۵۵۰	۱	۱۶

ماخذ: اداره ثبت اسناد و املاک استان \*

۱۳۶۷

جدول (۱۱۰) انواع معاملات ثبت شده در دفاتر اسناد رسمی شهرستانهای استان :

شهرستان	جمع کل	قطعی	شرطی	ذمه‌ای	اجاری	متفرقه
کل استان	۲۹۰۵۲	۱۳۸۴۹	۳۳۰۰	۱۰۷	۲۵۴	۱۱۲۴۲
آشتیان	۱۲۶۲	۳۱۳	۱۴۱	۱	۴	۱۰۰۵
اراک و سرپند	۱۰۷۲۶	۲۸۱۰	۱۹۱۱	۹۸	۱۰۷	۵۸۰۰
تفرش	۱۹۲۷	۶۹۶	۲۵۰	-	۱۲	۹۶۹
خمین	۳۲۵۰	۱۷۸۱	-	۸	۳۴	۱۴۲۷
دلیجان	۱۱۹۰	۸۰۴	-	-	۸	۳۷۸
ساوه	۳۷۴۷	۲۰۹۱	۵۳۷	-	۱۳	۱۱۰۶
زرنده ساوه	۳۷۶۴	۳۴۸۹	۱۰	-	۱۴۹	۱۱۶
محلات	۲۹۸۲	۱۸۶۵	۴۵۱	-	۲۷	۶۴۱

ماخذ: اداره ثبت اسناد و املاک استان /ع



1  
2  
3  
4  
5  
6  
7  
8  
9  
10  
11  
12  
13  
14  
15  
16  
17  
18  
19  
20  
21  
22  
23  
24  
25  
26  
27  
28  
29  
30  
31  
32  
33  
34  
35  
36  
37  
38  
39  
40  
41  
42  
43  
44  
45  
46  
47  
48  
49  
50  
51  
52  
53  
54  
55  
56  
57  
58  
59  
60  
61  
62  
63  
64  
65  
66  
67  
68  
69  
70  
71  
72  
73  
74  
75  
76  
77  
78  
79  
80  
81  
82  
83  
84  
85  
86  
87  
88  
89  
90  
91  
92  
93  
94  
95  
96  
97  
98  
99  
100

100



# فصل هشتم، فعالیت‌های مذهبی و تبلیغاتی

سال : ۷

جدول (۱۱۱) موقوفات شهرستانهای استان مرکزی

تعداد رقبات				تعداد موقوفات	شهرستان
مستقل غیر متصرفی	مستقل متصرفی	مزروعی غیر متصرفی	مزروعی متصرفی		
۴۶۰	۶۴۴	۱۸۲۷	۲۸۳۳	۱۷۹۳	کل استان
۳۰	۲۸	۳۱۳	۳۰۹	۱۵۸	آشتیان
۲۹۵	۳۹۱	۸۴۹	۹۳۶	۷۲۰	اراک
۱	۹	۱۴۷	۳۹۱	۳۲۷	تفرش
۸۸	۲۰	۳۵	۱۸۱	۹۶	خمین
-	-	-	-	-	دلیجان
۳۴	۱۵۶	۳۷۶	۳۷۳	۲۷۴	ساره
-	-	-	-	-	سربند
۱۲	۴۰	۱۰۷	۶۵۳	۲۹۸	محلات

ماخذ : اداره کل حج و اوقاف استان

سال : ۲۶۷

جدول (۱۱۲) تراآمدهای اداره کل اوقاف از موقوفات و رقبات شهرستانهای استان

تعداد کل رقبات	تعداد کل موقوفات	میزان کل در آمد	شهرستان
۵۷۶۴	۱۷۹۳	۴۷۵۰۰۴۵۱	کل استان
۶۸۰	۱۵۸	۴۰۷۸۱۹۵	آشتیان
۳۴۶۱	۷۲۰	۱۸۸۹۸۱۳۲	اراک
۵۴۸	۲۲۷	۵۱۳۶۰۳۶	تفرش
۳۲۴	۹۶	۳۰۷۲۵۶۲	خمین
-	-	-	دلیجان
۹۳۹	۲۷۴	۷۶۵۶۸۱۵	ساره
-	-	-	سربند
۸۱۲	۲۹۸	۸۶۵۸۷۱۱	محلات

ماخذ : اداره کل حج و اوقاف استان / م

سال : ۱۳۶۷

جدول (۱۱۲) تعداد حجاج و دیگر زوار خارج از کشور شهرستانهای استان مرکزی

شهرستان	جمع کل	حج تمتع			حج عمره			سایر	
		جمع	مرد	زن	جمع	مرد	زن	مرد	زن
کل استان	۵۳۷	.	.	.	.	.	.	۲۳۸	۲۹۹
آشتیان	.	.	.	.	.	.	.	.	.
اراک	۲۱۲	.	.	.	.	.	.	۹۶	۱۶۶
تفرش	۱۷	.	.	.	.	.	.	۴	۱۳
خمین	۱۹	.	.	.	.	.	.	۶	۱۳
دلیجان	.	.	.	.	.	.	.	.	.
ساوه	۱۷۲	.	.	.	.	.	.	۷۷	۹۵
سربند	.	.	.	.	.	.	.	.	.
محلات	۱۱۷	.	.	.	.	.	.	۵۵	۶۲

ماخذ : اداره کل اوقاف استان .

سال : ۱۳۶۷

جدول (۱۱۳) هزینه امور خیریه و اوقاف شهرستانهای استان مرکزی

شهرستان	جمع	عمرانی	اجتماعی	بهداشتی	مذهبی
کل استان	۳۷۵۷۲۲۴	۳۷۰۸۴۹۶	.	۵۹۷۰۰۰	۳۳۳۶۸۷۸
آشتیان	۲۵۹۷۷۵۴	۲۷۲۶۸۷	.	.	۳۳۳۵۰۶۷
اراک	۱۸۰۳۳۶۸۵	.	.	.	۱۸۰۳۳۶۸۵
تفرش	۲۸۰۷۳۸۲	۱۸۱۱۴۵۰	.	.	۹۹۵۹۳۴
خمین	۱۴۱۷۹۱۷	.	.	.	۱۴۱۷۹۱۷
دلیجان	.	.	.	.	.
ساوه	۶۴۰۹۲۰۹	.	.	۵۹۷۰۰۰	۵۷۱۲۴۰۹
سربند	.	.	.	.	.
محلات	۶۴۰۷۲۹۵	۱۶۲۲۳۵۹	.	.	۲۷۸۲۹۳۶

ماخذ : اداره کل اوقاف استان / م

بقاع متبرکه	کمک انجام شده			شهرستان
	طلاب و مدرسین	محملین	پرورشگاهها	
	۲۸۲۳۵۲۷	۱۷۵۵۲		کل استان
	۶۶۲۴۰			آشتیان
	۱۲۰۰۰۰			اراک
	۲۴۹۶۴۰			تفرش
		۱۷۵۵۲		خمین
				دلیجان
	۱۷۱۱۹۰۰			ساره
				سربند
	۶۷۵۷۵۶			محلات

ماخذ : اداره کل اوقاف استان -

جدول (۱۱۵) تعداد کتب ، اعفاء ، مراجعین و کتب به امانت داده عدم کتابخانه های عمومی استان سال ۱۳۶۷ مرکزی به تفکیک شهرستان

تعداد کتب به امانت داده	تعداد مراجعین	تعداد اعفاء	کتب موجود	شهرستان
۷۸۹۶۰	۲۱۱۵۲۰	۷۹۹۰	۷۹۷۹۹۰۰	کل استان
۲۶۸۰	۲۶۸۰	۲۸۵	۵۰۹۴۰	آشتیان
۳۸۱۴۱	۷۷۶۸۲	۱۴۲۰	۱۶۲۷۴	اراک
۳۲۸۰	۱۰۰۰۵۰	۳۵۰	۱۲۹۰۰	تفرش
۱۳۶۳۸	۲۱۴۶۰	۶۲۷	۱۲۹۰۰	خمین
۲۹۸۵	۲۰۶۰۰	۱۶۵۰	۱۱۶۹۶	دلیجان
۱۱۲۸۶	۴۰۷۳۸	۲۶۹۲	۱۲۶۴۱	ساره
				سربند
۲۷۶۰	۱۸۳۲۰	۷۶۶	۸۲۹۴	محلات

ماخذ : اداره کل ارشاد اسلامی استان مرکزی م/۰

سال : ۱۳۶۷

جدول (۱۱۶) تعداد مساجد ، حسینیه ها و بقاع متبرکه استان مرکزی به تفکیک شهرستان

شهرستان	جمع		بقاع متبرکه
	مساجد و حسینیه ها		
کل استان	۷۷۹	۹۲۲	۱۴۴
آشتیان	۲۹	۳۲	۳
اراک	۱۱۲	۱۴۵	۲۲
تفرش	۷۰	۹۰	۲۰
خمین	۲۱۶	۲۳۵	۱۹
دلیجان	.	.	.
ساوه	۲۱۸	۲۵۶	۲۸
سربند	.	.	.
محلان	۱۲۲	۱۶۵	۲۲

ماخذ : اداره کل حج و اوقاف استان

سال : ۱۳۶۷


جدول (۱۱۷) تعداد کارکنان اداره حج و اوقاف و امور خیریه استان مرکزی

شهرستان	جمع		کارمند		خدمتگزار	
	رسمی	غیر رسمی	رسمی	غیر رسمی	رسمی	غیر رسمی
کل استان	۱۹	۲۳	۱۹	۲۱	.	۲
آشتیان	.	.	.	.	.	.
اراک	۱۰	۷	۱۰	۶	.	۱
تفرش	۲	۳	۲	۳	.	.
خمین	۳	۳	۳	۳	.	.
دلیجان	.	.	.	.	.	.
ساوه	۱	۵	۱	۲	.	۱
سربند	.	.	.	.	.	.
محلان	۲	۳	۳	۳	.	.

ماخذ : اداره کل حج و اوقاف استان / م


تعداد	واحد	نوع فعالیت
۱۰۰۰	نفر	اعزام روحانیون جهت تبلیغ در شهر و روستا، ادارات، نهادها، سازمانها، کارخانجات مجالس شهدا
۵۰۰۰	کلاس	تشکیل کلاس روخوانی و تجوید و قرائت قرآن در سطح شهر و روستاها
۸۰۰۰۰	سورد	نمایشگاه کتاب دهه فجر و مناسبتهای دیگر در طول سال
۱۰۰	جلسه	تشکیل جلسات کمیته فرهنگی تبلیغی و مفاسد اجتماعی
۵۰۰۰۰	عدد	توزیع عکس و پوستر حضرت امام و رهبر معظم انقلاب و دیگر مسئولین
۱۲۲۹۶	حلقه	تکثیر نوارهای مذهبی و انقلابی برای ارگانها و ادارات و کارخانجات و عموم مردم
۴۰۰	حلقه	نمایش فیلم های سینمایی و ویدئویی به ادارات و سازمانها و کارخانجات و مدارس
۱۴۰۰۰۰	حلقه	فروش نوار کاست به نرخ دولتی به متقاضیان
۸۲	مورد	همتاری نزدیک با امام جماعت مساجد شهر جهت نشر احکام الهی
۱۰	مورد	بمبده گرفتن مسئولیت دهه فجر سالگرد شهادت استاد مطهری و هفته معلم و مراسم راه پیمایی در طول سال
۲۰	مورد	تشکیل اردوهای تابستانی دانش آموزان و اعزام آنها به شهرستانها و استانها دیگر

ماخذ: سازمان تبلیغات اسلامی استان مرکزی / ع



فصل پنجم، زراعت و باغبانی





سال ۱۳۶۷

جدول (۱۱۹) سطح کاشت تولید و عملکرد زراعت‌های سالانه استان بتفکیک نوع محصول

عملکرد (کیلوگرم)	تولید (تن)	سطح کاشت (هکتار)	نوع زراعت
			غلات
-	-	-	گندم
۲۰۸۴/۷۱	۱۹۰۷۸۶/۵	۹۱۵۱۷	گندم آبی
۳۱۷/۲۵	۶۳۴۹۸/۰۶	۲۰۰۱۴۵/۸	گندم دیم
			جو
۱۳۸۱/۹۷	۷۱۸۹۹/۹۸	۵۲۰۲۷	جو آبی
۳۳۵۰/۶۳	۳۱۳۱۵/۰۳	۹۳۴۶	جودیم
-	-	-	برنج شلتوک
-	-	-	سایر غلات
			حبوبات
۲۷۴۳/۷۶	۱۶۶۳۵/۵	۹۵۲۰	انواع لوبیا
۱۰۲۴/۲۶	۲۵۱۹/۷	۲۴۶۰	نخود ولبه آبی
۱۶۳/۹۲	۷۸۹/۲۹	۲۸۱۵	نخود ولبه دیم
۹۰۲/۵۲	۱۲۲۰/۵۸	۱۵۷۴	سایر حبوبات
			سبزیجات
۸۰۳۰/۲۲	۲۵۲۰۷/۵	۳۱۳۹	سیب زمینی
۱۷۹۹۷/۱۲	۲۶۷۷۰/۷۵	۱۲۸۷/۵	پياز
۱۹۸۷۶/۲۹	۱۹۹۹۵/۵۵	۱۰۰۶	گوجه فرنگی
۳۲۸۶۱/۲۸	۳۷۶۵۰/۳	۱۰۸۰	سایر سبزیجات
۱۰۴۳۸/۲۸	۳۱۸۲۱/۱	۳۰۴۸/۵	محصولات جالبیزی
-	-	-	نباتات صنعتی
۱۲۵۰۲/۵۸	۲۸۶۱۳/۶	۱۹۷۳	چغندر قند
-	-	-	نیشکر
۱۳۲۶/۲۷	۳۱۰۹/۲۶	۲۳۴۴	پنبه
۵۰۶	۵۳/۱۳	۱۰۵	انواع توتون و تنباکو
۱۰۸۶/۱	۹۰۱/۲۷	۸۳۰	دانمهای روغنی
-	-	-	نباتات علوفه‌ای
۷۷۱۷/۰۸	۱۹۹۷۴۱/۳	۲۵۸۸۳	یونجه واسیرس
۲۵۱۷/۲۱	۲۷۳۵۱/۷۴	۶۰۵۵	شیر
۱۰۴۹۵/۲۹	۲۳۳۹۴/۲۳	۲۲۲۹	سایر

ماخذ: اداره کل کشاورزی استان مرکزی / ۰

سال ۱۳۶۷

جدول (۱۲۰) سطح زیر کشت گندم در شهرستانهای استان مرکزی (هکتار)

شهرستان	جمع	آبی	مجموع
کل استان	۲۹۱۶۶۲/۸	۹۱۵۱۷	۲۰۰۱۲۵/۸
آشتیان	۲۱۶۶۷	۲۵۰	۲۱۴۱۷
اراک	۱۰۳۷۸۲/۴	۲۴۲۰۰	۶۹۵۸۲/۴
تفرش	۵۶۰۷۸/۴	۶۳۲۵	۴۹۷۵۳/۴
خمین	۱۴۲۹۷	۸۳۲۷	۵۹۷۰
دلیجان	۲۴۷۰	۲۳۵۰	۱۲۰
ساره	۲۸۲۷۰	۲۵۴۲۰	۳۳۸۵۰
سربند	۲۱۰۸۷	۱۱۷۴۵	۱۹۳۴۲
محلات	۲۰۱۰	۲۷۰۰	۱۳۱۰

ماخذ: اداره کل کشاورزی استان مرکزی

سال ۱۳۶۷

جدول (۱۲۱) سطح زیر کشت جو و سایر غلات در شهرستانهای استان مرکزی (هکتار)

شهرستان	جو		
	جمع	آبی	مجموع
کل استان	۶۱۳۲۳	۵۲۰۲۷	۹۳۴۶
آشتیان	۲۵۵۰	۷۵۰	۱۸۰۰
اراک	۲۹۳۳۲	۲۴۲۰۰	۵۰۴۲
تفرش	۵۶۵۰	۲۱۵۰	۱۵۰۰
خمین	۵۳۲۱	۵۳۲۱	-
دلیجان	۱۲۲۷	۱۲۲۷	-
ساره	۱۰۷۵۸	۱۰۲۵۱	۵۰۷
سربند	۵۱۳۵	۴۶۳۸	۴۹۷
محلات	۱۴۹۰	۱۴۹۰	-

ماخذ: اداره کل کشاورزی استان مرکزی/ع

سال ۱۳۶۷

جدول (۲۲) تولید گندم در شهرستانهای استان مرکزی - (تن)

شهرستان	جمع	آبی	میم
کل استان	۲۵۴۲۸۴/۵۶	۱۹۰۷۸۶/۵	۶۳۴۹۸/۰۶
آشتیان	۸۳۳۵/۹۵	۸۱۰	۷۲۲۵/۹۵
اراک	۹۸۵۸۰/۰۲	۷۳۵۲۰	۲۵۰۵۰/۰۲
تفرش	۲۶۲۶۴/۷	۱۲۳۳۳/۷۵	۱۳۹۳۰/۹۵
خمین	۲۰۱۱۰/۴	۱۸۳۱۹/۴	۱۷۹۱/۸۹
دلیجان	۴۳۳۴/۱	۴۲۰۶/۵	۲۷/۶
ساوه	۶۱۸۸۰	۵۴۶/۵۳	۷۳۲۷
سربند	۳۰۴۰۴/۶۵	۲۲۶۶۷/۸۵	۷۷۳۶/۸
محلان	۴۵۷۳/۸۵	۲۲۶۶	۳۰۷/۸۵

ماخذ: اداره کل کشاورزی استان مرکزی -

سال ۱۳۶۷

جدول (۱۲۳) تولید جو و سایر غلات در شهرستانهای استان مرکزی - (تن)

شهرستان	جو			سایر غلات
	جمع	آبی	میم	
کل استان	۱۰۳۲۱۵/۰۱	۷۱۸۹۹/۹۸	۳۱۳۱۵/۹	-
آشتیان	۲۴۷۵	۲۰۲۵	۴۵۰	-
اراک	۳۴۸۸/۴۴	۱۸۷۵	۱۶۱۳/۴۴	-
تفرش	۸۴۱۲/۵	۷۶۷۷/۵	۷۳۵	-
خمین	۱۵۸۰۳/۳۷	۱۵۸۰۳/۳۷	-	-
دلیجان	۲۲۰۴/۹۲	۲۲۰۴/۹۲	-	-
ساوه	۲۵۶۱۰/۰۷	۲۵۴۲۲/۴۸	۱۸۷/۵۹	-
سربند	۴۰۴۰۱/۷۱	۱۲۰۷۲/۷۱	۲۸۳/۲۹	-
محلان	۴۶۱۹	۴۶۱۹	-	-

ماخذ: اداره کل کشاورزی استان مرکزی -

سال ۱۳۶۷ جدول (۲۱) عملکرد در هکتار گندم در شهرستانهای استان مرکزی (کیلوگرم)

شهرستان	متوسط عملکرد	آبی	مجموع
کل استان	۸۷۱/۸۴	۲۰۸۴/۷۱۰	۳۱۷/۲۵
آشتیان	۲۸۰/۱۱	۱۸۰۰	۲۵۰
اراک	۹۴۹/۸۶	۲۱۵۰	۲۶۰
تفرش	۲۶۸/۳۵	۱۹۵۰	۲۸۰
خمین	۱۴۰۶/۶۱	۲۲۰۰	۳۰۰
دلیجان	۱۷۱۲/۲۱	۱۷۹۰	۲۳۰
ساره	۲۱۸۸/۸۹	۲۱۵۰	۲۲۰
سربند	۹۷۸/۰۵	۱۹۲۰	۴۰۰
محلان	۱۱۴۰/۶۱	۱۵۸۰	۲۳۵

ماخذ: اداره کل کشاورزی استان مرکزی

سال ۱۳۶۷ جدول (۲۲) عملکرد هکتار جو و سایر غلات در شهرستانهای استان مرکزی (کیلوگرم)

شهرستان	جو		
	متوسط عملکرد	آبی	مجموع
کل استان	۱۶۸۱/۷۶	۱۳۸۱/۹۷	۲۳۵۰/۶۳
آشتیان	۹۷۰/۵۸	۲۷۰۰	۲۵۰
اراک	۱۱۹۲۹۲/۲۵	۲۵۰۰	۳۲۰
تفرش	۱۴۸۸/۹۳	۱۸۵۰	۲۹۰
خمین	۲۹۷۰	۲۹۷۰	-
دلیجان	۱۹۶۰	۱۹۶۰	-
ساره	۲۳۸۰/۵۶	۲۳۸۰	۳۷۰
سربند	۷۸۶۷/۹	۲۶۰۳	۵۷۰
محلان	۳۱۰۰	۳۱۰۰	-

ماخذ: اداره کل کشاورزی استان مرکزی

سال ۱۳۶۷

جدول (۱۲۶) سطح زیرکشت حبوبات در شهرستانهای استان مرکزی (هکتار)

شهرستان	جمع	نخود و لپه		سایر حبوبات
		آبی	دیمی	
کل استان	۱۸۳۸۹	۲۴۶۰	۴۸۱۵	۱۵۷۲
آشتیان	۱۰۰۰	۱۰	۹۰۰	-
اراک	۷۰۱۹	۱۳۰۰	۲۲۰۰	۳۹
تفرش	۱۸۵۰	۱۰۰	۱۰۰۰	۴۵۰
خمین	۴۹۰۰	۲۵۰	۱۵۰	۳۰۰
دلیجان	۳۱۰	۴۰	۱۵	۵۵
ساوه	۱۱۰۰	۱۹۰	۱۴۰	۱۲۰
سربند	۱۷۳۰	۴۲۰	۲۱۰	۶۰۰
محلات	۲۸۰	۱۵۰	۲۰۰	۱۰

ماخذ: اداره کل کشاورزی استان مرکزی

سال ۱۳۶۷

جدول (۱۲۷) سطح زیرکشت سبزیجات و نباتات جالبزی در شهرستانهای استان مرکزی (هکتار)

شهرستان	جمع	سبزیجات			محصولات جالبزی
		پهناز	سبب زمینی	کوجه فرنگی	
کل استان	۹۷۶۱	۱۴۸۷/۵	۳۱۳۹	۱۰۰۶	۳۰۴۸/۵
آشتیان	۴۵۵	۵	۵۰	-	۴۰۰
اراک	۳۱۳۶	۳۲۰	۱۸۵۰	۲۷۶	۳۵۰
تفرش	۵۳۵	۱۱۰	۲۲۰	۵	-
خمین	۱۰۲۳	۲۸۰	۲۵۰	۴۵	۹۸
دلیجان	۲۰۰	۱۷/۵	۲۷	۱۵	۱۴۰/۵
ساوه	۲۵۱۰	۳۵۰	۴۰۰	۳۰۰	۱۴۶۰
سربند	۷۷۲	۹۰	۱۴۲	۱۲۰	-
محلات	۱۱۴۰	۱۱۵	-	۴۵	۶۰۰

ماخذ: اداره کل کشاورزی استان مرکزی

سال ۱۳۶۷

جدول (۱۲۸) تولید حبوبات در شهرستانهای استان مرکزی (تن)

سایر حبوبات	انواع لوبیا	نخود ولپه		جمع	شهرستان
		قیمی	ابی		
۱۲۲۰/۵۸	۱۶۶۳۵۵/۵	۷۸۹/۲۹	۲۵۱۹/۷	۲۱۳۶۵/۰۷	کل استان
-	۸۵/۵	۱۲۶	۹/۲	۲۲۰/۹	آشتیان
۳۷/۸۳	۶۰۹۰	۳۷۴	۱۲۷۴	۷۷۷۵/۸۳	اراک
۲۲۵	۴۸۰	۱۳۰	۱۱۰	۹۴۵	تفرش
۳۷۵	۸۲۷۴	۵۰/۲۵	۳۱۲/۵	۹۰۱۱/۷۵	خمین
۵۲/۲۵	۲۵۸	۲/۰۲	۳۸	۳۵۰/۲۷	دلیجان
۱۲۹	۶۵۰	۳۷/۵۲	۲۳۳/۷	۱۰۵۰/۲۲	ساوه
۶۰۰	۶۰۰	۳۱/۵	۳۶۹/۶	۱۶۰۱/۱	سربند
۱/۵	۱۹۸	۳۸	۱۷۲/۵	۲۱۰	محلات

ماخذ: اداره کل کشاورزی استان مرکزی

سال ۱۳۶۷

جدول (۱۲۹) تولید سبزیجات و نباتات جالبهزی در شهرستانهای استان مرکزی (تن)

محصولات	سبزیجات				جمع	شهرستان
	سایر سبزیجات	کوجه فرنگی	سبب زمینی	پیاز		
۳۱۸۲۱/۱	۳۷۶۵۰/۳	۱۹۹۹۵/۵۵	۲۵۲۰۷/۵	۲۶۷۷۰/۷۵	۲۱۲۲۵/۲۰	کل استان
۱۶۰۰	-	-	۱۹۰	۲۰	۱۸۳۰	آشتیان
۲۹۸۹	۵۳۹/۵	۱۰۷۴۱	۱۳۸۷۵	۳۷۲۰	۳۰۸۶۴/۵	اراک
-	-	۶۰	۲۹۴۰	۱۱۰۰	۴۱۰۰	تفرش
۶۵۶/۶	۱۴۴۴/۸	۱۲۹۳/۷۵	۳۰۴۱	۱۱۰۴۰	۱۷۲۷۶/۱۵	خمین
۱۵۴۵/۵	-	۳۳۸/۳	۱۷۵/۵	۱۸۳/۷۵	۲۱۳۳/۰۵	دلیجان
۲۲۶۳۰	-	۵۷۰۰	۲۵۶۰	۷۹۸۰	۲۰۸۷۰	ساوه
-	۱۰۲۰۶	۱۰۶۸	۲۲۶	۱۰۶۲	۱۲۷۶۲	سربند
۲۲۰۰	۲۵۴۶۰	۹۰۴/۵	-	۲۶۴۵	۳۱۴۰۹/۵	محلات

ماخذ: اداره کل کشاورزی استان مرکزی - ع

سال ۱۳۶۷

جدول (۱۳۰) عملکرد هکتار حبوبات در شهرستانهای استان مرکزی (کیلوگرم)

شهرستان	متوسط عملکرد	نخود و لپه		انواع لوبیا	سایر حبوبات
		آبی	سیم		
کل استان	۱۱۶۱/۸۲		۱۶۳/۹۲	۱۷۴۳/۷۶	۹۰۲/۵۲
آشتیان	۲۲۰/۹	۹۴۰	۱۴۰	۹۵۰	-
اراک	۱۱۰۷/۸۲	۹۸۰	۱۷۰	۱۷۵۰	۹۷۰
تفرش	۵۱۰/۸۱	۱۱۰۰	۱۳۰	۱۶۰۰	۵۰۰
خمین	۱۸۳۹/۱۳	۱۲۵۰	۳۳۵	۱۹۷۰	۱۲۵۰
دلیجان	۱۱۲۹/۹	۹۵۰	۱۳۵	۱۲۹۰	۹۵۰
ساره	۹۵۴/۷۴	۱۲۳۰	۲۶۸	۱۰۰۰	۱۰۷۵
سربند	۹۲۵/۴۹	۸۸۰	۱۵۰	۱۲۰۰	۱۰۰۰
محلان	۸۵۴/۱۶	۱۱۵۰	۱۹۰	۱۶۵۰	۱۵۰

ماخذ: اداره کل کشاورزی استان مرکزی \*

سال ۱۳۶۷

جدول (۱۳۱) عملکرد در هکتار سبزیجات و نباتات جالیزی شهرستانهای استان مرکزی (کیلوگرم)

شهرستان	متوسط عملکرد	سبزیجات				مجمولات جالیزی
		پیاز	سیب زمینی	گوجهفرنگی	سایر سبزیجات	
کل استان	۱۴۴۹۰/۸۵	۱۷۹۹۷/۱۴	۸۰۳۰/۴۲	۱۹۸۷۶/۲۹	۳۴۸۶۱/۳۸	۱۰۴۳۸/۳۸
آشتیان	۴۰۲۱/۹۷	۸۰۰۰	۳۸۰۰	-	-	۴۰۰۰
اراک	۹۸۷۳/۴۸	۸۵۰۰	۷۵۰۰	۲۳۰۰۰	۴۱۵۰	۸۵۴۰
تفرش	۷۶۶۳/۵۵	۱۰۰۰۰	۷۰۰۰	۱۲۰۰۰	-	-
خمین	۱۷۰۸۳/۲۳	۲۳۰۰۰	۱۲۱۶۴	۲۸۷۵۰	۹۶۳۲	۶۷۰۰
دلیجان	۱۰۶۶۵/۲۵	۱۰۵۰۰	۶۵۰۰	۱۵۲۲۰	-	۱۱۰۰۰
ساره	۱۶۲۸۲/۸۶	۲۲۸۰۰	۱۱۴۰۰	۱۹۰۰۰	-	۱۵۵۰۰
سربند	۱۶۵۳۱/۰۸	۱۱۸۰۰	۳۰۰۰	۸۹۰۰	۲۴۳۰۰	-
محلان	۲۷۵۵۲/۱۹	۲۳۰۰۰	-	۲۰۱۰۰	۶۷۰۰۰	۴۰۰۰

ماخذ: اداره کل کشاورزی استان مرکزی /ع



جدول (۱۲۲) سطح زیرکشت زراعتهای صنعتی شهرستانهای استان مرکزی (هکتار)

سال	انواع توتون و تنباکو	نیشکر	چغندر قند	پنبه	جمع	شهرستان
۸۲۰	۱۰۵	-	۱۹۲۲	۲۲۲۲	۵۲۵۲	کل استان
-	-	-	-	-	-	آشتیان
۲۵۰	-	-	۶۵۰	-	۱۰۰۰	اراک
-	-	-	-	-	-	تفرش
۷۵	۱۰۵	-	۷۲	۲	۲۵۵	خمین
۲۵	-	-	-	۲۷	۵۲	دلیجان
۲۰	-	-	۱۵۰	۲۳۰۰	۲۴۸۰	ساره
-	-	-	۱۱۰۰	-	۱۱۰۰	سربند
۲۵۰	-	-	-	۱۵	۲۶۵	محلات

ماخذ: اداره کل کشاورزی استان مرکزی

جدول (۱۲۳) سطح زیرکشت علوفه شهرستانهای استان مرکزی (هکتار)

سال	شیر	یونجه و اسپرس	جمع	شهرستان
۲۲۲۹	۶۰۵۵	۲۵۸۸۲	۳۴۱۶۷	کل استان
-	۲۰	۲۵۰	۲۷۰	آشتیان
۶۰۰	۲۳۵۰	۱۰۸۵۰	۱۳۸۰۰	اراک
۸۷	۷۸۰	۹۰۰	۱۷۶۷	تفرش
۵۶۰	۵۴۰	۲۶۸۰	۳۷۸۰	خمین
۷۰	۱۱۰	۲۴۰	۴۲۰	دلیجان
۲۵۲	۱۰۲۵	۴۰۰۰	۵۲۷۸	ساره
۶۲۲	۱۲۰۰	۶۶۳۵	۸۴۷۷	سربند
۱۷	۲۰	۱۲۸	۱۷۵	محلات

ماخذ: اداره کل کشاورزی استان مرکزی

۱۳۶۷  
روغنی

سال ۱۳۶۷

جدول (۱۳۴) تولید زراعتهای صنعتی شهرستانهای استان مرکزی (تن)

شهرستان	جمع	پنبه	چغندر قند	نیشکر	انواع توتون و تنباکو	دانمهای روغنی
کل استان	۳۲۶۷۷/۴۶	۳۱۰۹/۲۶	۲۸۶۱۳/۶	-	۵۳/۱۳	۹۰۱/۲۷
آشتیان	-	-	-	-	-	-
اراک	۱۵۵۵	-	۱۱۷۰	-	-	۳۸۵
تفرش	-	-	-	-	-	-
خمین	۲۵۳۷/۲۳	۱/۶	۲۴۰۹	-	۵۳/۱۳	۷۳/۵
دلیجان	۲۶/۱۷	۱۵/۶۶	-	-	-	۱۰/۵۱
ساوه	۳۳۸۱/۵	۲۹۹۰	۳۶۰	-	-	۳۱/۵
سربند	۲۴۶۷۴/۶	-	۲۴۶۷۴/۶	-	-	-
محلات	۵۰۲/۹۶	۱۰۲	-	-	-	۴۰۰/۹۶

ماخذ: اداره کل کشاورزی استان مرکزی \*

سال ۱۳۶۷

جدول (۱۳۵) تولید علوفه شهرستانهای استان مرکزی (تن)

شهرستان	جمع	یونجه و اسپرس	شیر	سایر
کل استان	۲۵۰۴۸۷/۲۷	۱۹۹۷۴۱/۳	۲۷۳۵۱/۷۴	۲۳۲۹۴/۲۳
آشتیان	۳۳۵۶/۱۱	۳۲۴۰/۱۱	۱۱۶	-
اراک	۱۰۴۰۰۱/۸۲	۹۲۲۲۵	۹۹۸۷/۵	۱۷۸۹/۳۲
تفرش	۸۸۷۱/۶۷	۵۶۹۱/۸۷	۲۹۹۹/۲۵	۱۸۰/۵۵
خمین	۳۰۹۷۳/۱۸	۲۱۲۸۲/۶۸	۲۶۶۶/۱۴	۷۰۲۴/۳۶
دلیجان	۱۹۱۴/۲۱	۱۲۵۶/۹۸	۲۳۷/۴	۲۲۰/۰۳
ساوه	۲۷۰۵۱/۸۱	۲۹۰۳۸/۸	۵۰۶۷	۱۲۹۴۶/۰۱
سربند	۵۲۹۱۶/۴	۲۶۰۸۸/۱	۵۹۰۵/۵۶	۹۲۲/۷۴
محلات	۱۴۰۱/۸۷	۹۱۷/۷۶	۱۷۲/۸۹	۳۱۱/۲۲

ماخذ: اداره کل کشاورزی استان مرکزی /ع

جدول (۱۳۶) عملکرد در هکتار زراعتهای صنعتی در شهرستانهای استان مرکزی (کیلوگرم)

سال	انواع توتون	نیشکر	چغندر	پنبه	متوسط عملکرد	شهرستان
۰۸۶/۱	۵۰۶	-	۱۴۵۰۲/۵۸	۱۳۲۶/۲۷	۶۲۲۱/۹	کل استان
-	-	-	-	-	-	آشتیان
۱۰۰	-	-	۱۸۰۰۰	-	۱۵۵۵	اراک
-	-	-	-	-	-	تفرش
۹۸۰	۵۰۶	-	۲۳۰۰۰	۸۰۱	۹۹۴۹/۹۲	خمین
۰/۵	-	-	-	۵۸۰	۵۰۳/۲۶	دلیجان
۰۵۰	-	-	۲۴۰۰	۱۳۰۰	۱۳۶۲/۵	ساره
-	-	-	۲۲۴۳۱/۵۱	-	۲۲۴۳۱/۴۵	سربند
۱۴۵/۶	-	-	-	۶۸۰	۱۳۷۷/۹۷	محلات

ماخذ: اداره کل کشاورزی استان مرکزی

جدول (۱۳۷) عملکرد در هکتار علوفه در شهرستانهای استان مرکزی (کیلوگرم)

سال	شیر	بونجه واسپرس	متوسط عملکرد	شهرستان
۳۰۴۹۵/۳۹	۲۵۱۷/۲۱	۷۷۱۷/۰۸	۷۲۳۱/۲۶	کل استان
-	۵۸۰۰	۷۲۰۰/۲۶	۷۱۴۰/۶۵	آشتیان
۲۹۸۲/۲۱	۴۳۵۰	۸۵۰۰	۷۵۳۶/۳۶	اراک
۲۰۷۵/۳	۳۸۴۵/۲	۶۳۲۴/۳	۵۰۲۰/۷۵	تفرش
۱۲۵۴۳/۵۱	۴۹۳۷/۳	۷۹۴۱/۳	۸۱۹۳/۹۶	خمین
۳۱۴۳/۴	۳۹۷۶/۴	۵۲۳۷/۴۵	۴۵۵۸/۱۱	دلیجان
۵۱۱۷۰	۲۹۲۳/۴۲	۷۲۵۹/۷	۸۹۱۴/۷	ساره
۱۴۳۷/۳	۲۹۲۱/۳	۶۹۴۶/۲۱	۶۲۴۲/۳۲	سربند
۱۸۳۰۷/۳	۵۷۴۳/۰۴	۷۱۷۰	۸۰۱۰/۶۸	محلات

ماخذ: اداره کل کشاورزی استان مرکزی

سال ۱۳۶۷

جدول (۱۳۸) سطح کاشت و تولید گیاهان صنعتی در استان مرکزی - (سطح : هکتار - تولید : تن)

سایر دانه‌های روغنی (۱)		آفتابگردان		توتون و تنباکو		سال
تولید	سطح کاشت	تولید	سطح کاشت	تولید	سطح کاشت	
۳۹۶۴/۸	۵۳۷	۱۹۴/۲	۱۸۵	۵۳/۱۳	۱۰۵	۱۳۶۶ - ۱۳۶۷

(۱) شامل سویا، بزرک، منداب، گرجک، گنجد، بادام زمینی، شاه دانه، گلرنگ، ذرت دانه‌ای.  
 ماخذ: اداره کل کشاورزی استان مرکزی.

دنباله جدول (۱۳۸) سطح کاشت و تولید ...

چغندر قند		پنبه (وش)		سال
تولید	سطح کاشت	تولید	سطح کاشت	
۲۸۶۱۳/۶	۱۹۷۳	۳۱۰۹/۲۶	۱۳۳۴۲	۱۳۶۶ - ۱۳۶۷

ماخذ: اداره کل کشاورزی استان مرکزی.

سال ۱۳۶۷

جدول (۱۳۹) سطح کاشت و تولید محصولات جالیزی در استان مرکزی - (هکتار - تن)

تولید	سطح کاشت	سال
۳۱۸۲۱/۱	۳۰۰۴۸۵	۱۳۶۶ - ۱۳۶۷

ماخذ: اداره کل کشاورزی استان مرکزی / ۰

سال


جدول (۱۴۰) سطح کاشت و تولید محصولات دائمی در استان مرکزی (سطح هکتار - تولیدتن)

تولید	۱۳۶۶ - ۱۳۶۷		۱۳۶۵ - ۱۳۶۶		محصول	
	سطح کاشت		تولید	سطح کاشت		
	بارور	نهال		بارور		نهال
-	-	-	-	-	مرکبات	
۰۴۳۸/۰۵	۲۷۹۳۵	۱۷۷۵	۷۰۰/۲	۲۰۲۹	۲۶۱	میوه‌های دانه دار
۶۹۱۵/۲۵	۸۳۲	۱۲۹۵	۶۶۳۵/۲۵	۷۶۲	۱۹۳۲	میوه‌های هسته دار
۵۸۶۰۷/۵	۱۸۲۱۲	۱۸۶	۳۱/۲۳۶۲	۱۸۲۲۷	۱۹۵	انگور آبی
۲۳۵۲	۴۴۰	۱۰	۲۳۱۲	۴۳۰	۱۰۰	انگور سیاه
۶۵۸۵	۲۲۵۲	۶۹	۶۸۲۹/۵	۲۲۵۴۵	۶۴	بادام
۱۱۵۶	۴۵۶	۵	-	-	-	پسته
۵۲۳۸/۵	۸۷۹	۱۹	۳۷۵۷/۷	۵۸۱	۴۲	گردو
۷۹/۲	۱۰	۱	۷۲/۲	۱۰	۱	فندق
-	-	-	-	-	-	خرما
۴۲۸	۲۰۹۵	۳۵	۳۲۲	۱۵۹	۱۲	انجیر
۴۶۲۵۶/۵	۴۱۹۵	۲۱	۴۳۷۲۲	۴۱۷۵	۷۹	انار
۱۶۷/۲	۲۴	۳	۱۸۰/۲	۴۵	۳	توت و شاه توت
-	-	-	-	-	-	زیتون
-	-	-	-	-	-	چای
-	-	-	-	-	-	سایر درختان مثمر
-	۱۷۶۸	۲۵۶	-	-	-	درختان غیر مثمر

ماخذ: اداره کل کشاورزی استان مرکزی ۱۳۶۰ع



فضل و ہم  
دامداری دامپروزی و رویش طمو



سال ۱۳۶۷

جدول (۱۴۱) آمار تقریبی دام ثابت استان مرکزی

شهرستان	گوسفند (راس)	بز (راس)	گااو و گوساله (راس)	گاومیش (راس)	شتر (تفر)
کل استان	۲۰۴۰۰۰۰	۴۶۰۰۰۰	۲۹۳۰۰۰	-	-
آشتیان	۱۱۲۰۰۰	۱۸۳۹۶	۵۲۱۰	-	-
اراک	۵۵۵۰۰۰	۶۶۲۰۰	۱۰۹۸۵۷	-	-
تفرش	۱۳۰۰۰۰	۶۶۱۶۴	۲۳۴۰۴	-	-
خمین	۱۰۳۰۰۰	۲۷۱۰۰	۲۲۵۱۴	-	-
دلیجان	۱۱۵۰۰۰	۵۶۲۰۰	۹۱۵۰	-	-
ساوه	۶۱۰۰۰۰	۱۵۶۲۰۰	۲۰۱۰۶	-	-
سربند	۳۲۵۰۰۰	۳۸۶۵۲	۵۲۱۵۴	-	-
محلات	۷۰۰۰۰	۳۱۱۸۸	۶۶۰۵	-	-

ماخذ: اداره دامپزشکی استان.

سال ۱۳۶۷

دنباله جدول (۱۴۱) آمار تقریبی ...

شهرستان	اسب و مادیان (راس)	الاغ (راس)	قاطر (راس)	طیور (قطعه)
کل استان	۶۹۲	۲۱۰۰۰	۲۶۰	۵۹۱۱۰۳
آشتیان	۹	۷۷۰	۳۰	۱۹۳۷۵
اراک	۹۰	۱۳۳۱۰	۵۰	۱۷۵۱۲۵
تفرش	۱۰۸	۲۲۲۰	۸۰	۲۴۵۷۵
خمین	۱۱۷	۲۱۸	۲۰	۷۵۸۶۲
دلیجان	۹۰	۱۶۳۵	۶۵	۳۹۲۵۰
ساوه	۱۳۵	۸۶۷۰	۳۰	۱۶۷۳۵۲
سربند	۱۳۰	۱۱۶۶۵	۳۵	۶۱۴۶۲
محلات	۱۳	۱۶۵۰	۵۰	۱۷۷۰۰

ماخذ: اداره دامپزشکی استان / ع



جدول (۱۴۲) آمار تقریبی دام سیار (عشایر) استان

شهرستان	گوسفند (راس)	بز (راس)	گااو و گوساله (راس)	گااو میش (راس)	شتر (انفر)
کل استان	-	-	-	-	-
آشتیان	-	-	-	-	-
اراک	-	-	-	-	-
تفرش	-	-	-	-	-
خمین	-	-	-	-	-
دلیجان	-	-	-	-	-
ساره	۲۶۲۰۰۰	۲۳۰۰۰	۱۲۰۰	-	-
سربند	-	-	-	-	-
محلات	-	-	-	-	-

ماخذ: اداره دامپزشکی استان

دنباله جدول (۱۴۲) آمار تقریبی ...

شهرستان	اسب و مادیان (راس)	الغ (راس)	قاطر (راس)	ظهور (قطعه)
کل استان	-	-	-	-
آشتیان	-	-	-	-
اراک	-	-	-	-
تفرش	-	-	-	-
خمین	-	-	-	-
دلیجان	-	-	-	-
ساره	۱۵۰	۲۲۰۰	۵۰	۱۰۰۰۰
سربند	-	-	-	-
محلات	-	-	-	-

ماخذ: اداره دامپزشکی استان / ع

جدول (۱۳۳) تعداد طیور سنتی استان

سال ۱۳۶۷

شهرستان	مرغ و خروس	بوقلمون	اردک	غاز
کل استان	۷۵۰۰۰۰	۱۳۴۵۰	۹۹۰۰	۱۲۵۰
آشتیان	۲۵۰۰۰	۲۵۰	۲۵۰	۱۰۰
اراک	۲۲۰۰۰۰	۷۰۰۰	۶۰۰۰	۵۰۰
تفرش	۴۵۰۰۰	۷۰۰	۳۰۰	۱۰۰
خمین	۸۵۰۰۰	۱۵۰۰	۱۰۰۰	۱۵۰
دلیجان	۵۲۰۰۰	۵۰۰	۴۰۰	۱۰۰
ساوه	۲۲۰۰۰۰	۲۰۰۰	۱۰۰۰	۱۰۰
سربند	۸۰۰۰	۱۰۰۰	۸۰۰	۱۵۰
محلات	۲۳۰۰۰	۴۰۰	۱۵۰	۵۰

ماخذ: اداره دامپزشکی استان \*

جدول (۱۳۴) تعداد مرغداریهای صنعتی و نیمه صنعتی بتفکیک گوشتی و تخمی در استان برحسب شهرستان سال ۱۳۶۷

شهرستان	گوشتی		ظرفیت (قطعه)
	تعداد مرغداری	ظرفیت (قطعه)	
کل استان	۴۳۱	۴۹۹۷۹۹۵	۱۱۶۵۲۹۲
آشتیان	۱۸	۱۳۲۶۰۰	۳۹۰۳۲
اراک	۸۳	۸۹۷۳۴۰	۲۹۳۳۵۰
تفرش	۵	۳۳۵۸۰	۱۷۴۵۰
خمین	۵۰	۴۹۹۲۸۰	-
دلیجان	۲۸	۴۶۷۱۷۵	-
ساوه	۱۳۶	۱۰۵۳۵۵۰	۷۶۴۳۶۰
سربند	۸۱	۱۵۷۱۲۸۰	۲۰۰۰۰
محلات	۳۰	۳۴۲۹۹۰	۱۳۶۰۰

ماخذ: اداره دامپزشکی استان / ع

جدول (۱۲۵) گزارش پروانه‌های صادر شده جهت واحدهای دامپروری

سال ۱۳۶۷

کوسفند داری		گاوداری				مرغداری	شهرستان
		کوساله پروری		گاوا اصل شمیری			
بهره برداری	تاسیس	بهره برداری	تاسیس	بهره برداری	تاسیس		
۱۱	-	۲	۵۰	۱۰	۲۶	۲۹	کل استان
۱	-	-	-	۱	-	۱۳	آشتیان
۴	۱۷	-	-	۸	۸	۵	اراک
۱	-	-	۲	-	-	۳	تفرش
۲	۱	۲	۸	۱	۳	۱۷	خمین
-	-	-	-	-	-	-	دلیجان
۱	-	-	۲۹	-	۱۵	-	ساره
۱	۹	-	۹	-	-	۶	سربند
۱	-	-	۱	-	-	۵	محللات

ماخذ: اداره دامپزشکی استان

جدول (۱۲۶) گزارش فعالیتهای درمانگاه دامپزشکی

سال ۱۳۶۷

شهرستان	تعداد ارباب رجوع	کالبدگشایی		عملیات جراحی		عملیات تشخیصی		تعداد معالجات		
		دام	طیور	ماماشی	آبستنی ز ماهیگاری	گاوا	کوسفند	سایر دامها	طیور	
کل استان	۸۹۴۷۱	۲۹۷۰	۹۶۷۸۶	۱۳۹۰	۵۵۴۳	۷۰۷۵	۸۲۷۰	۲۴۷۷۵۷	۲۴۷۲۹۹	۲۹۶۸
آشتیان	۲۲۳۷	۸۱	۲۱۷۶	۳۵	۳۵۱	۲۶۳	۶۲۵	۱۲۵۲	۱۰۴۳۲	۱۰۳
اراک	۱۴۶۸۸	۴۷۱	۲۳۴۴۵	۲۷۵	۱۱۷۸	۲۳۲۹	۱۸۲۴	۹۵۱۱	۲۳۳۹۷۰	۲۳۳
تفرش	۷۱۷۰	۱۶۷	۴۹۴۵	۱۵۷	۷۱۸	۹۳۶	۷۶۳	۱۹۳۷	۶۰۰۶	۲۹۸
خمین	۱۳۵۹۴	۱۳۹	۱۲۵۷۱	۱۳۰	۲۶۴	۶۰۳	۲۰۳۶	۱۳۹۰۰	۱۶۰۲۹	۲۲۱
دلیجان	۷۷۵۲	۲۴۳	۳۵۷۲۶	۱۲۰	۵۸۵	۷۶۲	۲۲۰	۱۷۲۴	۲۷۷۵۲	۱۳۸
ساره	۱۷۷۲۲	۸۹۴	۱۲۷۴۹	۴۰۷	۱۲۳۰	۹۹۴	۲۶۶	۵۳۸۹	۸۶۱۹	۶۴۲
سربند	۱۸۸۱۰	۸۶۹	۳۳۷۹	۲۳۳	۷۳۴	۵۹۶	۲۰۰۳	۱۲۷۶۰	۲۵۲۰۰	۱۰۱۳
محللات	۵۴۹۸	۱۱۶	۱۷۹۵	۲۳	۲۸۳	۶۱۲	۲۲۳	۱۲۶۲	۱۰۲۶۲	۱۳۳۸

ماخذ: اداره دامپزشکی استان /ع

سال ۱۳۶۷

جدول (۱۲۷) تعداد دامپای مایه کوبی شده بر علیه بیماریهای دامی در استان

شهرستان	شاربن	شاربن علامتی و پاستورلایز	هاری	بروسلوز	طاعون	آبله	تیلریوز
کل استان	۴۹۰۸۸۳	۵۲۷۹	۶۰	۱۹۳۲۳۷	۲۱۱۷۲	۲۲۲۶۶۴	۶۵۰۰
آشتیان	۶۵۰۰	-	۴	۹۳۳۲	۸۰۰	۲۲۶۵۰	-
اراک	۲۰۶۰۰۲	۴۰۰	۱۱	۴۷۹۲۲	-	۲۲۷۸۷	۳۵۱۰
تفرش	۵۰۴۲۰	۸۵۰	۴	۱۰۸۶۵	۱۶۵۰	۴۵۷۲۰	-
خمین	۱۱۳۰۵	۱۸۹۵	۱۰	۲۰۶۰۸	۶۵۷۰	۵۶۷۵۰	۹۸۰
دلیجان	۴۸۲۶۰	۱۵۳۴	۵	۳۵۴۹۹	۲۸۴۰	۷۸۳۹۰	-
ساره	۶۱۷۱۰	-	۱۰	۱۹۹۰۴	۲۴۳۴	۱۴۳۵۰۲	۵۴۰
سربند	۹۱۴۳۶	۸۰۰	۹	۳۷۸۵۹	۴۱۳۰	۶۹۳۵۰	۱۴۷۰
محلات	۱۵۲۵۰	-	۷	۱۱۲۴۸	۲۷۵۰	۶۰۴۲۰	-

ماخذ: اداره دامپزشکی استان

سال ۱۳۶۷

ضمیمه جدول (۱۲۷) ...

شهرستان	تب	آنترو	قانقرایا	آکالاجسی	شاربن	آبله	نیوکاسل
	برفکی	نوکیسی	قانقرایا	آکالاجسی	علامتی	مورغان	
کل استان	۲۳۱۴۹۸	۸۶۹۳۰۳	۱۲۷۶۲۰	۲۴۹۷۵۲	۱۱۹۲	-	۲۰۳۸۵۸۷۰
آشتیان	۱۱۷۸۰	۲۷۵۷۸	۸۷۰۰	۲۳۶۸۵	-	-	-
اراک	۸۹۱۰۹	۲۶۰۲۲۰	۲۰۸۹۰	۴۲۷۲۰	۹۱۲	-	۲۰۳۵۸۷۵۰
تفرش	۱۳۱۰۰	۵۱۳۵۰	۶۸۵۰	۲۶۷۵۰	-	-	۲۷۱۲۰
خمین	۱۹۲۵۰	۷۳۵۰۵	۸۶۰۰	۱۷۸۵۰	۹۲۰	-	-
دلیجان	۵۲۶۰۰	۱۵۳۳۲۰	۱۰۶۰	۲۹۶۵۰	-	-	-
ساره	۱۴۵۲۵۲	۱۸۲۲۵۰	۱۰۶۲۰	۸۰۴۸۲	-	-	-
سربند	۲۶۶۰۵	۱۰۶۴۳۰	۳۵۷۰۰	۱۴۲۶۵	۲۵۹	-	-
محلات	۵۱۸۰۰	۱۳۶۵۰	۱۵۲۰۰	۱۴۳۵۰	-	-	-

ماخذ: اداره کل دامپزشکی استان / ع

جدول (۱۴۸) تعداد دامهای معالجه شده مبتلا به بیماریهای انگلی در استان

سال ۱۳۶۷

شهرستان	گاوه، گاو میش، گوسفند، بز	طیور
کل استان	۱۴۲۱۱۹	۱۸۸۹۰۰۲
آشتیان	۲۴۲۰	۸۲۴۲۲
اراک	۸۱۲۴۰	۷۲۳۲۶۷
تفرش	۲۵۳۰	۲۲۱۵۹۰
خمین	۱۶۲۹۰	۱۶۴۸۰۱
دلیجان	۳۹۵۸	۱۳۳۶۵۲
ساره	۸۹۲۰	۲۹۰۱۰۶
سربند	۲۲۴۰۵	۱۹۵۲۷۲
محلات	۲۳۵۶	۷۷۸۹۰

ماخذ: اداره دامپزشکی استان

جدول (۱۴۹) انواع واکسن دام و طیور توزیع شده توسط اداره دامپزشکی

سال ۱۳۶۷

انواع واکسن	تعداد	(تذ)
انواع واکسنهای طیور	۲۲۶۰۰۰۰	
آنتروویروسی	۶۶۳۸۰۰	
قانقرایا	۵۳۲۰۰	
آکالاکسی	۲۰۰۰۰۰	
شاربن علامتی	-	
تیلریوز	۲۰۰۰	
هاری	۶۰	
شاربن	۲۰۰۰۰۰	
آبله گوسفندی و آبله بزی	۲۳۰۰۰۰	
بروسلوز	۱۱۰۰۰۰	
طاعون	۵۰۰۰۰۰	
تب برقی	۱۱۶۰۰۰	

ماخذ: اداره دامپزشکی استان / ع

سال ۱۳۶۷

جدول (۱۵۰) تعداد کشتارانواع دام در شهرداریهای استان مرکزی (گزارش شهرداریهای استان مرکزی) واحتمداد: ترا

نام شهرداری به تفکیک شهرستان	گوسفندوبره	بز و بزغاله	گاو و گوساله	کاو میش	شتر (نفر)
استان مرکزی	۱۱۱۶۹۱	۳۵۴۱۳	۲۵۲۱۹	۲	۲
شهرستان آشتیان	۱۶۶۰	۴	۱۷۶	۰	۰
آشتیان	۱۶۶۰	۴	۱۷۶	۰	۰
شهرستان اراک	۵۴۴۷۲	۲۵۶۳۵	۱۰۵۶۷	۰	۰
اراک	۵۴۴۷۲	۲۵۶۳۵	۱۰۵۶۷	۰	۰
شهرستان تفرش	۴۲۸۷	۵۳۸	۶۵۷	۰	۰
تفرش	۴۲۸۷	۵۳۸	۶۵۷	۰	۰
شهرستان خمین	۱۰۶۸۹	۲۲۰۸	۲۴۲۲	۰	۰
خمین	۱۰۶۸۹	۲۲۰۸	۲۴۲۲	۰	۰
شهرستان دلیجان	۷۲۲۲	۲۱۴۵	۲۳۵۵	۰	۰
دلیجان	۶۳۸۰	۱۳۹۸	۲۳۱۲	۰	۰
نراق	۹۶۳	۷۴۷	۴۳	۰	۰
شهرستان ساوه	۱۹۰۶۵	۳۲۱۴	۷۱۵۷	۲	۲
ساوه	۱۱۸۲۳	۲۵۰۴	۶۷۰۶	۰	۰
سامونیه - زرند	۲۲۴۲	۰	۳۱۴	۰	۲
زاویه	۱۳۴۰	۷۱۰	۳۴	۲	۰
غرق آباد	۱۶۶۰	۰	۱۰۳	۰	۰
شهرستان سربند	۲۲۲۳	۷۵	۱۱۱۲	۰	۰
آستانه	۱۰۷۴	۱۱	۱۲۳	۰	۰
شازند	۱۱۶۹	۶۴	۹۸۹	۰	۰
شهرستان محلات	۱۲۰۳۲	۱۵۹۴	۷۷۳	۰	۰
محلات	۱۲۰۳۲	۱۵۹۴	۷۷۳	۰	۰

ماخذ: مرکز آمار ایران نتایج آمار کشتاردام/ع

جدول (۱۵۱) وزن لافه انواع دام کشتار شده در شهرداریهای استان مرکزی گزارش شهرداریهای استان - و

ردیف	نام شهرداری به تفکیک شهرستان	گوسفند و بقره	بزرگساله	گاو و گوساله	گاو میش
۱۲۰	استان مرکزی	۲۷۲۰۸۵۱	۶۷۰۲۱۲	۲۹۶۲۲۵۲	
.	شهرستان آقمتان	۲۹۶۷۲	۶۰	۲۸۰۲۰	
.	آقمتان	۲۹۶۷۲	۶۰	۲۸۰۲۰	
.	شهرستان اراک	۱۳۷۲۵۸۲	۲۹۲۷۰۶	۱۰۹۲۵۱۰	
.	اراک	۱۳۷۲۵۸۲	۲۹۲۷۰۶	۱۰۹۲۵۱۰	
.	شهرستان نقرش	۱۰۲۶۰۶	۸۱۶۶	۹۸۵۵۰	
.	نقرش	۱۰۲۶۰۶	۸۱۶۶	۹۸۵۵۰	
.	شهرستان خمیس	۲۲۲۲۱۷	۲۲۵۵۹	۲۹۲۰۲۷	
.	خمیس	۲۲۲۲۱۷	۲۲۵۵۹	۲۹۲۰۲۷	
.	شهرستان دلیجان	۱۷۶۱۶۸	۲۸۷۲۰	۲۷۲۲۶۵	
.	دلیجان	۱۵۷۸۲۹	۲۹۰۵۹	۲۶۷۲۰۵	
.	نراق	۱۸۳۲۹	۶۶۸۱	۵۱۶۰	
۱۲۰	شهرستان ساوه	۵۱۵۷۰۶	۶۶۲۶۲	۹۲۸۶۲۷	
.	ساوه	۲۹۹۲۰۵	۵۰۲۰۵	۸۳۸۲۲۰	
.	مامونیه - زرند	۱۲۹۲۱۵	.	۹۹۲۵۰	
۱۲۰	راوبه	۲۰۲۲۶	۱۶۰۵۷	۲۵۲۷	
.	نهری آباد	۲۶۵۶۰	.	۷۲۱۰	
.	شهرستان سرپند	۵۳۷۲۰	۱۸۸۵	۱۱۷۸۰۲	
.	آسنانه	۲۱۲۵۵	۲۰۲	۵۶۲۱	
.	شارند	۳۲۲۶۵	۱۶۸۲	۱۱۲۱۸۲	
.	شهرستان محلات	۲۲۱۹۸۰	۱۹۰۲۲	۱۱۱۵۱۰	
.	محلات	۲۲۱۹۸۰	۱۹۰۲۲	۱۱۱۵۱۰	

ملاحظه: مرکز آمار ایران نتایج آمار کشتار دام/۰ع

سال ۱۳۴۷


جدول ۱۵۵: میانگین وزن لاشه کبک راس از انواع دام در شهرداریهای استان مرکزی (گزارش شهرداریهای استان لواحدوی)

شماره (نفر)	گاوی محلی	گاوی وگوساله	بز و بر دانه	گوسفند و بقره	نام شهرداری به تفکیک شهرستان
۷۰۰/۰۰	۷۰/۰۰	۱۱۷/۵۰	۱۸/۹۳	۲۲/۵۲	میانگین کل
۰/۰۰	۰/۰۰	۱۵۹/۳۱	۱۵/۰۰	۱۷/۸۷	شهرستان آستارا
۰/۰۰	۰/۰۰	۱۵۹/۳۱	۱۵/۰۰	۱۷/۸۷	آستارا
۰/۰۰	۰/۰۰	۱۰۲/۵۷	۱۹/۲۵	۲۵/۲۳	شهرستان اراک
۰/۰۰	۰/۰۰	۱۰۲/۵۷	۱۹/۲۵	۲۵/۲۳	اراک
۰/۰۰	۰/۰۰	۱۵۰/۰۰	۱۵/۱۷	۲۲/۲۰	شهرستان سمرق
۰/۰۰	۰/۰۰	۱۵۰/۰۰	۱۵/۱۷	۲۲/۲۰	سمرق
۰/۰۰	۰/۰۰	۱۲۰/۵۸	۱۹/۲۷	۲۲/۸۶	شهرستان خمین
۰/۰۰	۰/۰۰	۱۲۰/۵۸	۱۹/۲۷	۲۲/۸۶	خمین
۰/۰۰	۰/۰۰	۱۱۵/۶۵	۱۸/۰۶	۲۲/۳۲	شهرستان دلجمان
۰/۰۰	۰/۰۰	۱۱۵/۵۷	۲۰/۷۸	۲۵/۱۳	دلجمان
۰/۰۰	۰/۰۰	۱۲۰/۰۰	۱۲/۹۵	۱۹/۰۳	سراش
۷۰۰/۰۰	۷۰/۰۰	۱۲۲/۵۲	۲۰/۶۱	۲۲/۰۲	شهرستان ساره
۰/۰۰	۰/۰۰	۱۲۵/۰۲	۲۰/۰۲	۲۵/۲۲	ساره
۷۰۰/۰۰	۰/۰۰	۲۱۶/۷۱	-/۰۰	۲۵/۲۲	ماموسه - زرد
۰/۰۰	۷۰/۰۰	۱۰۲/۷۲	۲۲/۶۱	۲۰/۰۹	راوسه
۰/۰۰	۰/۰۰	۷۰/۰۰	-/۰۰	۱۶/۰۰	نرزی آباد
۰/۰۰	۰/۰۰	۱۰۵/۹۲	۲۵/۱۲	۲۲/۹۵	شهرستان سرمد
۰/۰۰	۰/۰۰	۲۵/۶۹	۱۸/۲۶	۱۹/۷۹	آسانه
۰/۰۰	۰/۰۰	۱۱۲/۲۲	۲۶/۲۹	۲۷/۷۷	شارند
۰/۰۰	۰/۰۰	۱۲۲/۲۵	۱۱/۹۲	۲۰/۱۱	شهرستان محلات
۰/۰۰	۰/۰۰	۱۲۲/۲۵	۱۱/۹۲	۲۰/۱۱	محلات

ماعد: مرکز آمار ایران نتایج آمار گشنار دام /ع



1870  
1871  
1872  
1873  
1874  
1875  
1876  
1877  
1878  
1879  
1880  
1881  
1882  
1883  
1884  
1885  
1886  
1887  
1888  
1889  
1890  
1891  
1892  
1893  
1894  
1895  
1896  
1897  
1898  
1899  
1900



فصل نازیم صنف

جدول (۱۵۲) تعداد کارگاههای صنعتی غیر شهری دارای ۴۹ تا ۹۹ نفر کارکن استان مرکزی بر حسب فعالیت، به تفکیک وضعیتی، نوع بیمه، حقوقی، وضعیت نوع بیمه:

ظهور سال	وضعیت حقوقی			جمع	شرح فعالیت	
	شرکت رسمی		فردی			
	سایر	تعاونی				
۱۷	۱۹۱	۷	۲۷۱	۱۶۱۲	۲۱۹۸	صنعت
۵	۱۸	۰	۱۹۰	۲۷۹	۶۹۲	صنایع مواد غذایی و آشامیدنیها و ...
۲	۹	۰	۷	۳۵۱	۳۷۰	صنایع نساجی - پوشاک و چرم
۲	۵	۰	۱۶	۱۲۳	۱۶۷	صنایع چوب و محصولات چوبی
۰	۵	۰	۰	۰	۵	صنایع کاغذ و مقوا و چاپ و انتشار
۰	۲۳	۰	۰	۶	۲۹	صنایع شیمیایی و نفت و ذغالسنگ و ...
۲	۳۶	۱	۹۹	۱۸۶	۳۲۵	صنایع محصولات کانی غیر فلزی
۰	۱۰	۱	۳	۱۲	۲۶	صنایع تولید فلزات اساسی
۴	۷۷	۵	۵۶	۲۳۲	۵۷۶	صنایع ماشین آلات و تجهیزات و ...
۰	۷	۰	۰	۱	۸	صنایع متفرقه

ماخذ: مرکز آمار ایران - ماشین شیت نتایج طرح جامع آمارگیری از کارگاههای صنعتی استان مرکزی.

جدول (۱۵۲) تعداد کارگاههای صنعتی غیر شهری دارای ...

نوع بیمه	وضعیت بیمه				جمع	شرح فعالیت		
	آتش سوزی	فردی	سایر	بیمه شده				
سایر	۱۱۶	۱۱	۱۹۹	۴۱	۱۸۷۰	۲۸۷	۲۱۹۸	صنعت
۲۶	۱۴	۰	۲۶	۱۲	۶۴۶	۳۴	۶۹۲	صنایع مواد غذایی و آشامیدنیها و ...
۷	۶	۱	۷	۶	۳۵۲	۱۲	۳۷۰	صنایع نساجی - پوشاک و چرم
۲	۳	۱	۲	۵	۱۵۶	۶	۱۶۷	صنایع چوب و محصولات چوبی
۰	۳	۱	۰	۰	۲	۳	۵	صنایع کاغذ و مقوا و چاپ و انتشار
۵	۱۵	۱	۵	۱	۱۲	۱۶	۲۹	صنایع شیمیایی و نفت و ذغالسنگ و ...
۹۱	۱۱	۰	۹۱	۱۱	۲۱۵	۱۰۰	۳۲۵	صنایع محصولات کانی غیر فلزی
۱۴	۷	۰	۱۴	۰	۷	۱۹	۲۶	صنایع تولید فلزات اساسی
۵۲	۵۰	۷	۵۲	۶	۴۸۰	۹۰	۵۷۶	صنایع ماشین آلات و تجهیزات و ...
۰	۷	۰	۰	۰	۱	۷	۸	صنایع متفرقه

ماخذ: مرکز آمار ایران - ماشین شیت نتایج طرح جامع آمارگیری از کارگاههای صنعتی استان مرکزی ۸/ع

جدول ( ۱۵۴ ) متوسط فعلی تعداد کارکنان مرد کارگاههای صنعتی غیر شهری دارای ۴۹ تا ۹۹ نفر کارکن استان مرکزی بر حسب فعالیت ، به تفکیک مزد و حقوق بگیران و بدون مزد ۱۳۶۶

مزد و حقوق بگیران					جمع	شرح فعالیت
زمستان	پائیز	تابستان	بهار	متوسط سالانه		
۱۳۷۸۷	۱۳۸۰۲	۱۳۳۶۷	۱۳۳۱۷	۱۳۰۶۸	۱۴۹۹۷	صنعت
۱۰۱۳	۱۰۳۷	۱۰۱۹	۱۰۴۹	۱۰۲۹	۱۵۹۱	صنایع مواد غذایی و آشامیدنیها و ...
۲۲۴۴	۲۲۵۳	۲۲۵۸	۲۲۷۱	۲۲۵۷	۲۳۵۸	صنایع نساجی - پوشاک و چرم
۱۸۹	۱۹۰	۱۸۸	۱۹۲	۱۹۰	۳۷۶	صنایع چوب و محصولات چوبی
۹۰	۹۰	۹۰	۸۸	۹۰	۹۰	صنایع کاغذ و مقوا و چاپ و انتشار
۳۱۶۳	۳۰۸۹	۳۰۴۱	۳۱۲۴	۳۱۰۴	۳۱۲۳	صنایع شیمیایی و نفت و ذغال سنگ و ...
۱۰۶۶	۱۴۳۵	۲۰۹۱	۲۰۴۰	۱۶۵۸	۲۱۰۵	صنایع محصولات کانی غیر فلزی
۲۹۷	۲۹۲	۳۱۳	۳۱۳	۳۰۴	۳۳۰	صنایع تولید فلزات اساسی
۴۵۳۲	۴۲۳۲	۴۱۷۸	۴۰۵۵	۴۲۴۷	۴۸۳۳	صنایع ماشین آلات و تجهیزات و ...
۲۰۱	۱۸۵	۱۸۹	۱۸۶	۱۹۰	۱۹۱	صنایع متفرقه

ماخذ : مرکز آمار ایران - ماشین شیت نتایج طرح جامع آمارگیری از کارگاههای صنعتی استان مرکزی -

جدول ( ۱۵۴ ) متوسط فعلی تعداد کارکنان مرد کارگاههای صنعتی غیر شهری دارای ۱ تا ۴۸ نفر کارکن استان مرکزی ۱۳۶۶

کارکنان بدون مزد					شرح فعالیت
زمستان	پائیز	تابستان	بهار	متوسط سالانه	
۱۵۲۰	۱۹۸۸	۲۱۵۸	۲۰۵۱	۱۹۲۹	صنعت
۴۶۸	۶۳۶	۶۲۱	۵۲۳	۵۶۲	صنایع مواد غذایی و آشامیدنیها و ...
۱۰۱	۱۰۴	۱۰۱	۱۰۰	۱۰۱	صنایع نساجی - پوشاک و چرم
۱۸۶	۱۹۲	۱۷۸	۱۹۲	۱۸۷	صنایع چوب و محصولات چوبی
۰	۰	۰	۰	۰	صنایع کاغذ و مقوا و چاپ و انتشار
۱۹	۱۹	۱۸	۱۸	۱۹	صنایع شیمیایی و نفت و ذغال سنگ و ...
۱۷۵	۴۱۹	۶۱۲	۵۸۱	۴۴۷	صنایع محصولات کانی غیر فلزی
۲۹	۲۸	۲۵	۲۶	۲۷	صنایع تولید فلزات اساسی
۵۴۱	۵۹۰	۶۰۳	۶۱۰	۵۸۶	صنایع ماشین آلات و تجهیزات و ...
۱	۱	۱	۱	۱	صنایع متفرقه

ماخذ : مرکز آمار ایران - ماشین شیت نتایج طرح جامع آمارگیری از کارگاههای صنعتی استان مرکزی م/۰

جدول (۱۵۵) متوسط فصلی تعداد کارکنان زن کارگاههای صنعتی غیر شهر - دارای ۹ تا ۱۰ نفر کلین استان مرکزی بر حسب فعالیت، به تفکیک مزد و حقوق بگیر بدون مزد: سال ۱۳۶۶

مزد و حقوق بگیران					جمع	شرح فعالیت
زمستان	پائیز	تابستان	بهار	متوسط سالانه		
۴۰۶	۲۵۷	۵۸۸	۵۹۵	۵۱۱	۹۰۹	صنعت
۵۸	۶۲	۶۲	۷۹	۶۶	۷۲	صنایع مواد غذایی و آشامیدنیها و ...
۲۲	۲۲	۴۲	۲۱	۲۲	۲۲۸	صنایع نساجی - پوشاک و چرم
۷	۷	۷	۷	۷	۷	صنایع چوب و محصولات چوبی
۸	۸	۸	۸	۸	۸	صنایع کاغذ و مقوا و چاپ و انتشار
۶۲	۵۷	۵۵	۵۵	۵۷	۶۱	صنایع شیمیایی و نفت و ذغالسنگ و ...
۶۷	۱۱۶	۲۳۹	۲۲۰	۱۶۶	۱۶۶	صنایع محصولات کانی غیر فلزی
۷	۷	۷	۷	۷	۷	صنایع تولید فلزات اساسی
۹۹	۱۰۱	۱۰۳	۱۰۲	۱۰۱	۱۰۲	صنایع ماشین آلات و تجهیزات و ...
۵۶	۵۶	۶۲	۵۶	۵۸	۵۸	صنایع متفرقه

ماخذ: مرکز آمار ایران، ماشین شیت نتایج طرح جامع آمارگیری از کارگاههای صنعتی استان مرکزی.

جدول (۱۵۵) متوسط فصلی تعداد کارکنان زن کارگاههای صنعتی غیر شهری دارای ... سال ۱۳۶۶

کارکنان بدون مزد					جمع	شرح فعالیت
زمستان	پائیز	تابستان	بهار	متوسط سالانه		
۳۹۵	۳۹۵	۳۹۶	۴۰۳	۳۹۷	۳۹۷	صنعت
۵	۵	۵	۱۲	۷	۷	صنایع مواد غذایی و آشامیدنیها و ...
۳۸۶	۳۸۶	۳۸۵	۳۸۶	۳۸۶	۳۸۶	صنایع نساجی - پوشاک و چرم
۰	۰	۰	۰	۰	۰	صنایع چوب و محصولات چوبی
۰	۰	۰	۰	۰	۰	صنایع کاغذ و مقوا و چاپ و انتشار
۴	۴	۴	۴	۴	۴	صنایع شیمیایی و نفت و ذغالسنگ و ...
۰	۰	۰	۰	۰	۰	صنایع محصولات کانی غیر فلزی
۰	۰	۰	۰	۰	۰	صنایع تولید فلزات اساسی
۰	۰	۲	۱	۱	۱	صنایع ماشین آلات و تجهیزات و ...
۰	۰	۰	۰	۰	۰	صنایع متفرقه

ماخذ: مرکز آمار ایران، ماشین شیت نتایج طرح جامع آمارگیری از کارگاههای صنعتی استان مرکزی ۱۰/ع

جدول (۱۵۶) متوسط فصلی تعداد کارکنان کارگاههای صنعتی شهر شهری دارای ۱ تا ۹۹ نفر کارکن استان مرکزی بر حسب فعالیت، به تفکیک مزد و حقوق بگیر و بدون مزد: سال ۱۳۶۶

مزد و حقوق بگیران					شرح فعالیت
زمستان	پائیز	تابستان	بهار	متوسط سالانه	
۱۳۱۹۳	۱۳۲۶۰	۱۳۹۵۴	۱۳۹۱۲	۱۳۵۸۰	صنعت
۱۰۷۰	۱۱۰۱	۱۰۸۲	۱۱۲۷	۱۰۹۵	صنایع مواد غذایی و آشامیدنیها و ...
۲۳۸۶	۲۲۹۵	۲۳۰۰	۲۳۱۲	۲۳۹۸	صنایع نساجی - پوشاک و جرم
۱۹۶	۱۹۷	۱۹۵	۱۹۹	۱۹۷	صنایع چوب و محصولات چوبی
۹۸	۹۸	۹۸	۹۶	۹۸	صنایع کاغذ و مقوا و چاپ و انتشار
۳۲۲۵	۳۱۴۶	۳۰۹۵	۳۱۷۹	۳۱۶۱	صنایع شیمیائی و نفت و ذغالسنگ و ...
۱۱۳۳	۱۵۵۱	۲۳۳۰	۲۲۸۰	۱۸۲۲	صنایع محصولات کانی غیر فلزی
۳۰۴	۲۹۹	۳۲۰	۳۲۰	۳۱۱	صنایع تولید فلزات اساسی
۴۶۲۳	۴۳۲۳	۴۲۸۱	۴۱۵۷	۴۳۲۸	صنایع ماشین آلات و تجهیزات و ...
۲۵۷	۲۴۱	۲۵۲	۲۴۲	۲۴۸	صنایع متفرقه

ماخذ: مرکز آمار ایران. ماشین شیت نتایج طرح جامع آمارگیری از کارگاههای صنعتی استان مرکزی.

جدول (۱۵۶) متوسط فصلی تعداد کارکنان کارگاههای صنعتی غیر شهری دارای ... سال ۱۳۶۶

کارکنان بدون مزد					شرح فعالیت
زمستان	پائیز	تابستان	بهار	متوسط سالانه	
۱۹۱۵	۲۳۸۲	۲۵۵۴	۲۴۵۴	۲۳۲۶	صنعت
۴۷۳	۶۴۱	۶۲۶	۵۳۵	۵۶۹	صنایع مواد غذایی و آشامیدنیها و ...
۲۸۷	۲۹۰	۲۸۶	۲۸۶	۲۸۷	صنایع نساجی - پوشاک و جرم
۱۸۶	۱۹۲	۱۷۸	۱۹۲	۱۸۷	صنایع چوب و محصولات چوبی
۰	۰	۰	۰	۰	صنایع کاغذ و مقوا و چاپ و انتشار
۲۳	۲۳	۲۲	۲۲	۲۳	صنایع شیمیائی و نفت و ذغالسنگ و ...
۱۷۵	۴۱۹	۶۱۲	۵۸۱	۴۲۷	صنایع محصولات کانی غیر فلزی
۲۹	۲۸	۲۵	۲۶	۲۷	صنایع تولید فلزات اساسی
۵۴۱	۵۹۰	۶۰۵	۶۱۱	۵۸۷	صنایع ماشین آلات و تجهیزات و ...
۱	۱	۱	۱	۱	صنایع متفرقه

ماخذ: مرکز آمار ایران. ماشین شیت نتایج طرح جامع آمارگیری از کارگاههای صنعتی استان مرکزی ۸/ع

جدول (۱۵۷) ارزش انرژی مصرف شده در کارگاههای صنعتی غیر شهری دارای ۱ تا ۱۰ نفر کارکن استان مرکزی بر حسب فعالیت به تفکیک نوع انرژی: (واحد: هزار ریال) سال ۱۳۶۶

شرح فعالیت	برق		گاز و سوخت	
	نبروی محرکه	سایر	نبروی محرکه	سایر
صنعت	۷۰۰۲۸۱	۲۵۷۱۰	۹۵۲۵۹	۴۳۳۷۸
صنایع مواد غذایی و آشامیدنیها و ...	۷۸۸۹۵	۲۰۳۰	۲۴۴۲۳	۱۱۹۵۲
صنایع نساجی - پوشاک و چرم	۱۴۰۸۹۵	۱۶۲۹	۵۲۳۲	۸۹۲
صنایع چوب و محصولات چوبی	۹۶۹۸	۶۱۹	۸۶۷	۲۱۲
صنایع کاغذ و مقوا و چاپ و انتشار	۳۰۸۲	۱۳۲	۱۸۵۹	۰
صنایع شیمیائی و نفت و ذغالسنگ و ...	۱۰۵۵۹۲	۲۶۹۵	۲۲۵۵۶	۵۵۱۰
صنایع محصولات کانی غیر فلزی	۱۰۳۰۲۱	۹۸۸۵	۱۲۹۹۳	۸۴۶۷
صنایع تولید فلزات اساسی	۲۲۵۰۰	۱۷۶	۲۸۳۰	۳
صنایع ماشین آلات و تجهیزات و ...	۲۱۷۷۱۲	۸۵۲۲	۲۲۴۹۷	۱۶۲۲۰
صنایع متفرقه	۱۷۸۷۲	.	.	.

ماخذ: مرکز آمار ایران. ماشین ثبت نتایج طرح جامع آمارگیری از کارگاههای صنعتی استان مرکزی.

جدول (۱۵۷) ارزش انرژی مصرف شده در کارگاههای صنعتی غیر شهری دارای ... سال ۱۳۶۶

شرح فعالیت	نفت سفید	گاز مایع	گاز طبیعی	بنزین	ذغال چوب و چوب	سایر مواد سوختی
صنایع مواد غذایی و آشامیدنیها و ...	۹۰۱۶	۲۲۸	۵۹۵۷	۵۷۲۱	۲۳	۲۲۲۶
صنایع نساجی - پوشاک و چرم	۵۶۵	۱۵۵۵	۲۰۳	۶۸۷۶	۰	۱۱۲۵۶
صنایع چوب و محصولات چوبی	۲۰۳	۳۹	۰	۱۶۱۹	۳۱۸	۲۰
صنایع کاغذ و مقوا و چاپ و انتشار	۲	۹	۰	۵۳۱	۰	۰
صنایع شیمیائی و نفت و ذغالسنگ و ...	۱۹۷	۴۸۴	۲۲۵۷۲	۱۶۹۶۹	۰	۳۹۰
صنایع محصولات کانی غیر فلزی	۳۰۷۷	۱۴۲۳	۳۲	۱۴۴۵۲	۱۲	۰۳۸۶
صنایع تولید فلزات اساسی	۷۵	۷۷۰	۰	۳۸۸۰	۰	۲۳۸۹
صنایع ماشین آلات و تجهیزات و ...	۲۰۰۴	۳۵۲۱	۲۲۷۶۲	۲۷۷۲۰	۲۱۶	۲۵۲۳
صنایع متفرقه	۱۴۰۳	۱۲۱	۰	۰	۰	۰

ماخذ: مرکز آمار ایران. ماشین ثبت نتایج طرح جامع آمارگیری از کارگاههای صنعتی استان مرکزی / ۰

جدول (۱۵۸) مقدار انرژی مصرف شده در کارگاههای صنعتی غیر شهری دارای ۹ تا ۱۰ نفر کارکن استان مرکزی —  
 حسب فعالیت ، به تفکیک نوع انرژی: سال ۱۳۶۶

گاز و تیل (۰۰۰ لیتر)		برق (کیلو وات ساعت ۱۰۰۰)		شرح فعالیت
سایر	نیروی محرکه	سایر	نیروی محرکه	
۸۶۶۱	۲۰۵۲۳	۵۶۲۷	۱۴۲۸۶۷	صنعت
۲۰۱۰	۴۷۷۴	۲۲۴	۱۱۹۲۷	صنایع مواد غذایی و آشامیدنیها و ...
۲۷۲	۱۲۸۶	۶۰۲	۲۷۲۹۷	صنایع نساجی - پوشاک و چرم
۲۱	۱۹۱	۱۲۳	۱۵۰۸	صنایع چوب و محصولات چوبی
۴۰۵	۴۰۵	۱۱۰	۵۲۲	صنایع کاغذ و مقوا و چاپ و انتشار
۶۱۵	۲۸۴۹	۲۷۶	۳۰۲۲۴	صنایع شیمیائی و نفت و ذغالسنگ و ...
۲۷۲۳	۳۶۶۰	۳۱۷۱	۱۵۹۳۰	صنایع محصولات کانی غیر فلزی
۴۴۰	۴۴۰	۱۸	۴۳۲۷	صنایع تولید فلزات اساسی
۲۰۲۰	۴۸۲۹	۱۱۰۲	۳۸۵۲۴	صنایع ماشین آلات و تجهیزات و ...
			۱۹۸۸	صنایع متفرقه

ماخذ: مرکز آمار ایران - ماشین شیت نتایج طرح جامع آمارگیری از کارگاههای صنعتی استان مرکزی

جدول (۱۵۸) مقدار انرژی مصرف شده در کارگاههای صنعتی غیر شهری دارای ۰۰۰ سال ۱۳۶۶

شرح فعالیت	نفت سفید (۰۰۰ لیتر)	گاز مایع (تن)	گاز طبیعی (مترمکعب)	بنزین ۱۰۰۰ (لیتر)	چوب و ذغال چوب (تن)
صنایع مواد غذایی و آشامیدنیها و ...	۱۰۰۹	۱۵	۱۲۴۸	۱۶۶	/
صنایع نساجی - پوشاک و چرم	۸۰	۶۸	۸۱	۲۳۹	۲
صنایع چوب و محصولات چوبی	۲۸	۲	۰	۵۰	۱۷
صنایع کاغذ و مقوا و چاپ و انتشار	۱	۱	۰	۱۸	۰
صنایع شیمیائی و نفت و ذغالسنگ و ...	۵۶	۲۰	۱۳۱۴۲	۵۱۳	۰
صنایع محصولات کانی غیر فلزی	۲۷۹	۴۲	۵	۳۲۴	/
صنایع تولید فلزات اساسی	۱۵	۳۳	۰	۱۰۴	۰
صنایع ماشین آلات و تجهیزات و ...	۸۴۸	۱۴۱	۴۲۱۵	۹۱۲	۱۱
صنایع متفرقه	۳۵	۸	۰	۰	۰

ماخذ: مرکز آمار ایران - ماشین شیت نتایج طرح جامع آمارگیری از کارگاههای صنعتی استان مرکزی ۸/۰



جدول (۱۵۹) ارزش اموال سرمایه‌های کارگاه‌های صنعتی لم‌شهری دارای ۹ تا ۱۹ نفر کارکن استان مرکزی بر حسب فعالیت به تفکیک نوع تحصیل سرمایه و نوع اموال سرمایه‌های و فروش یا انتقال اموال (واحد: هزارریال) سال ۶۶

شرح فعالیت	خریدها تحصیل اموال سرمایه‌های				هزینه تعمیرات اساسی
	جمع	ماشین آلات و وسائط نقلیه	ساختمان و زمین	جم	ماشین آلات و وسائط نقلیه
صفت	۶۹۰۴۴۰۰	۳۹۰۷۸۵۸	۳۸۰۰۲۳	۳۶۱۲۳۱۸	۲۳۹۹۹۳
صنایع مواد غذایی و آشامیدنیها و ...	۲۴۸۲۰۰	۲۱۱۸۴۲	۲۷۱۰۹	۱۰۹۳۰۸	۵۸۰۲۱
صنایع نساجی - پوشاک و جرم	۵۲۹۲۱۸	۹۲۲۸۷	۱۳۵۷۵	۳۶۹۱۵۷	۱۳۳۱۱
صنایع چوب و محصولات چوبی	۱۲۶۱۷۱	۲۷۱۷۲	۵۷۷۱	۹۳۲۲۶	۸۶۰۱
صنایع کاغذ و ملوا و چاپ و انتشار	۲۲۰۹۹۶	۱۱۸۷۰۸	۲۲۶۶۱	۹۹۶۲۸	۳۱۸۶
صنایع شیمیائی و نفت و ذغالسنگ و ...	۱۲۵۰۱۷۵	۷۴۲۲۷۵	۵۲۷۰۲	۶۵۲۱۹۸	۳۶۹۱۵
صنایع محصولات کاشی سرامیکی	۵۵۲۱۷۲	۳۰۶۰۳۵	۹۶۸۴۶	۱۵۱۲۹۱	۹۳۱۲۳
صنایع تولید فلزات اساسی	۷۰۹۶۷۶	۲۱۲۸۱۲	۲۷۰۳۸	۲۶۹۸۲۶	۶۶۲۳
صنایع ماشین آلات و تجهیزات و ...	۲۸۹۲۷۸۷	۲۱۹۱۷۶۱	۱۳۷۲۲۲	۵۶۵۶۸۲	۲۱۲۲۷۱
صنایع سفرباره	۹۰۷۶۲	۹۰۷۶۲	.	.	۵۹۲۲

ماخذ: مرکز آمار ایران، ماشین ثبت منابع طرح جامع آمارگیری از کارگاه‌های صنعتی استان مرکزی

جدول (۱۵۹) ارزش اموال سرمایه‌های کارگاه‌های صنعتی لم‌شهری دارای ... سال ۱۳۶۶

شرح فعالیت	هزینه تعمیرات اساسی					فروش یا انتقال اموال سرمایه‌های
	ماشین آلات و وسائط نقلیه	ساختمان و زمین	جمع	ماشین آلات و وسائط نقلیه	ساختمان و زمین	
صفت	۲۷۹۷۰	۱۲۲۲۸۰	۶۰۲۳۰	۱۰۳۰۸	۳۶۰۲۲	۱۲۰۰۰
صنایع مواد غذایی و آشامیدنیها و ...	۷۷۲	۲۰۲۱۲	۲۲۶	۲۲۶	.	.
صنایع نساجی - پوشاک و جرم	.	۶۱۶۵	۹۸۷۳	۲۰۹	۹۲۶۲	.
صنایع چوب و محصولات چوبی	۲۳۹۹	۱۶۹۵	۵۷۲	۵۷۲	.	.
صنایع کاغذ و ملوا و چاپ و انتشار	۳۷۰	۱۱۵۸	۳۰۰۰	.	۳۰۰۰	.
صنایع شیمیائی و نفت و ذغالسنگ و ...	۶۸۴۲	۱۰۹۷۳	۲۶۹۵	.	۲۶۹۵	.
صنایع محصولات کاشی سرامیکی	۱۶۸۷۰	۱۱۵۲۳	۱۲۰۵۱	۱۸۸۵	۱۰۱۶۶	.
صنایع تولید فلزات اساسی	۱۰۲۷	۲۲۲۹	.	.	.	.
صنایع ماشین آلات و تجهیزات و ...	۹۶۷۰	۸۳۵۲۲	۲۹۶۹۰	۶۹۹۳	۸۶۹۸	۱۲۰۰۰
صنایع سفرباره	.	۵۹۲۲	.	.	.	.

ماخذ: مرکز آمار ایران، ماشین ثبت منابع طرح جامع آمارگیری از کارگاه‌های صنعتی استان مرکزی ۶۰

جدول (۱۶۰) ارزش موجودی انبار کارگاههای صنعتی غیرشهری دارای ۴۹ کارکن کارکن استان مرکزی برحسب فعالیت سال ۱۳۶۶

اول فروردین ۱۳۶۶				شرح فعالیت
مواد خام و اولیه	کالاهاي درجریان ساخت	کالاهاي ساخته شده	جمع	
۱۱۰۹۴۰۹۶	۱۲۲۴۰۷۸	۴۷۸۸۰۰۵	۱۷۱۰۶۱۷۹	صنعت
۹۹۶۰۳۰		۱۸۳۰۵	۱۰۱۲۳۵	صنایع مواد غذایی و آشامیدنیها و ...
۱۵۲۸۲۴۴	۳۶۹۶۰۳	۳۹۸۰۴۱	۲۲۲۹۵۸۸۹	صنایع نساجی - پوشاک و چرم
۱۶۸۰۲۱	۳۵۶۷۱	۵۷۶۶۸	۲۵۱۳۶۰	صنایع چوب و محصولات چوبی
۲۶۲۰۱۹	۱۰۶	۲۲۲۷۶	۲۸۴۴۰۲	صنایع کاغذ و مقوا و چاپ و انتشار
۲۰۶۷۶۱۹	۱۶۵۶۱۷	۶۶۴۹۰۹	۲۸۹۸۱۴۵	صنایع شیمیائی و نفت و ذغالسنگ و ...
۴۱۶۲۷۵	۱۱۰۷۸	۱۸۲۰۶۷	۶۰۹۶۲۰	صنایع محصولات کانی غیر فلزی
۴۵۱۴۰	۶۰۰	۱۶۴۴۰	۶۲۱۸۰	صنایع تولید فلزات اساسی
۵۲۶۹۸۷۲	۶۵۱۴۰۳	۳۴۲۸۲۹۹	۹۳۴۹۵۷۴	صنایع ماشین آلات و تجهیزات و ...
۳۴۰۶۷۶			۳۴۰۶۷۶	صنایع متفرقه

ماخذ: مرکز آمار ایران - ماشین شیت نتایج طرح جامع آمارگیری از کارگاههای صنعتی استان مرکزی

جدول (۱۶۰) ارزش موجودی انبار کارگاههای صنعتی غیرشهری دارای ... پایان اسفند ماه ۱۳۶۶ سال ۱۳۶۶

پایان اسفند ماه ۱۳۶۶				شرح فعالیت
مواد خام و اولیه	کالاهاي درجریان ساخت	کالاهاي ساخته شده	جمع	
۱۵۳۱۶۸۱۷	۱۴۷۵۸۶۲	۵۱۲۶۲۹۰	۲۱۹۱۸۹۷۰	صنعت
۱۲۲۴۲۷۷		۲۸۸۱۱	۱۲۵۳۱۸۸	صنایع مواد غذایی و آشامیدنیها و ...
۲۲۱۳۶۷۷	۲۱۳۵۳۷	۸۴۹۷۸۰	۳۳۷۶۹۹۵	صنایع نساجی - پوشاک و چرم
۲۷۳۳۶۱	۸۱۱۷۷	۲۳۵۴۷	۳۷۸۰۸۵	صنایع چوب و محصولات چوبی
۴۰۲۱۹۱		۱۴۸۹۲	۴۱۷۰۸۲	صنایع کاغذ و مقوا و چاپ و انتشار
۳۵۱۲۲۰۰	۱۶۴۳۲۷	۱۲۴۴۱۰۰	۴۹۲۰۶۴۷	صنایع شیمیائی و نفت و ذغالسنگ و ...
۶۲۸۴۶۰	۱۴۹۸۲	۴۵۲۶۰۸	۱۰۹۶۰۵۰	صنایع محصولات کانی غیر فلزی
۱۴۸۳۲۷	۳۳۶۶۸	۳۵۳۴۱	۲۰۶۴۲۵	صنایع تولید فلزات اساسی
۵۹۳۱۸۵۷	۹۶۸۴۵۳	۱۷۹۷۴۰۲	۸۶۸۷۷۱۲	صنایع ماشین آلات و تجهیزات و ...
۸۹۳۳۶۹	۷۰۰	۶۸۹۷۱۸	۱۵۸۲۷۸۷	صنایع متفرقه

ماخذ: مرکز آمار ایران - ماشین شیت نتایج طرح جامع آمارگیری از کارگاههای صنعتی استان مرکزی

جدول (۱۶۱) تعداد کارگاههای صنعتی غیر شهری دارای ۴۹ تا نفر کارکن - مرکزی بر حسب فعالیت، به تفکیک استان - مساحت زیر بنا

شرح فعالیت	جمع	کمتر از ۱۰ مترمربع	۱۰ تا ۱۴ مترمربع	۱۵ تا ۱۹ مترمربع	۲۰ تا ۲۴ مترمربع	۲۵ تا ۲۹ مترمربع	۳۰ تا ۳۹ مترمربع	۴۰ تا ۴۹ مترمربع
صنعت	۲۱۹۸	۲۷۵	۱۴۷	۱۶۴	۲۱۱	۷۸	۲۳۴	۱۹۹
صنایع مواد غذایی و آشامیدنیها و ...	۶۹۲	۵	۳۸	۷۸	۱۲۱	۳۹	۱۳۳	۱۰۴
صنایع نساجی - پوشاک و چرم	۳۷۰	۲۶۱	۲۹	۲۳	۱۲	۱	۶	۱
صنایع چوب و محصولات چوبی	۱۶۷	۳	۲۹	۲۴	۲۴	۱۱	۱۲	۷
صنایع کاغذ، مقوا و چاپ و انتشار	۵	۰	۰	۰	۰	۰	۰	۰
صنایع شیمیائی و نفت و ذغالسنگ و ...	۲۹	۰	۰	۰	۱	۰	۰	۱
صنایع محصولات کانی غیر فلزی	۲۲۵	۰	۱	۲	۲	۰	۱۲	۱۰
صنایع تولید فلزات اساسی	۲۶	۰	۰	۰	۰	۰	۰	۰
صنایع ماشین آلات و تجهیزات و ...	۵۷۶	۶	۲۹	۳۷	۵۰	۲۶	۷۰	۷۵
صنایع متفرقه	۸	۰	۰	۰	۰	۰	۰	۰

ماخذ: مرکز آمار ایران - ماشین شیت نتایج طرح جامع آمارگیری از کارگاههای صنعتی استان مرکزی -

جدول (۱۶۱) تعداد کارگاههای صنعتی غیر شهری دارای ...

شرح فعالیت	۵۰ تا ۸۹ مترمربع	۹۰ تا ۱۹۹ مترمربع	۲۰۰ تا ۳۹۹ مترمربع	۴۰۰ تا ۵۹۹ مترمربع	۶۰۰ تا ۷۹۹ مترمربع	۸۰۰ تا ۹۹۹ مترمربع	۱۰۰۰ مترمربع و بیشتر	اظہار نشده
صنعت	۲۸۸	۱۲۴	۱۲۱	۲۷	۳۴	۲۲	۱۹۱	۴۵
صنایع مواد غذایی و آشامیدنیها و ...	۹۸	۲۶	۱۴	۸	۳	۱	۱۴	۱۰
صنایع نساجی - پوشاک و چرم	۱	۲	۳	۰	۰	۰	۹	۳
صنایع چوب و محصولات چوبی	۳۷	۱۰	۱	۱	۳	۰	۲	۲
صنایع کاغذ، مقوا و چاپ و انتشار	۰	۰	۰	۱	۰	۲	۲	۰
صنایع شیمیائی و نفت و ذغالسنگ و ...	۰	۳	۰	۷	۱	۱	۱۵	۰
صنایع محصولات کانی غیر فلزی	۲۷	۴۵	۵۸	۱۸	۲۰	۸	۱۰۳	۱۹
صنایع تولید فلزات اساسی	۱	۶	۹	۱	۱	۱	۷	۰
صنایع ماشین آلات و تجهیزات و ...	۱۲۵	۵۳	۳۷	۱۱	۶	۳	۳۹	۱۰
صنایع متفرقه	۰	۰	۰	۰	۰	۷	۰	۱

ماخذ: مرکز آمار ایران - ماشین شیت نتایج طرح جامع آمارگیری از کارگاههای صنعتی استان مرکزی - ۱۰ع

جدول ( ۱۶۲ ) تعداد کارگاه های صنعتی غیر شهری دارای ۲۹ تا انفرکارکن استان مرکزی بر حسب فعالیت به تفکیک عمر کارگاه ۱۳۶۶

شرح فعالیت	۱ ساله	۲ ساله	۳ ساله	۴ ساله	۵ ساله	۶ ساله
صنعت	۷۵	۱۱۱	۱۳۶	۱۲۲	۱۲۸	۱۱۲
صنایع مواد غذایی و آشامیدنیها و ...	۱۶	۲۲	۳۵	۲۲	۴۱	۲۲
صنایع نساجی - پوشاک و چرم	۸	۱۲	۱۳	۶	۵	۴
صنایع چوب و محصولات چوبی	۹	۸	۱۰	۱۳	۱۱	۱۲
صنایع کاغذ و مقوا و چاپ و انتشار	۰	۰	۰	۰	۱	۰
صنایع شیمیائی و نفت و ذغال سنگ و ...	۵	۰	۲	۷	۱	۱
صنایع محصولات کانی غیر فلزی	۱۵	۱۷	۲۹	۲۴	۲۴	۳۱
صنایع تولید فلزات اساسی	۲	۰	۲	۴	۱	۰
صنایع ماشین آلات و تجهیزات و ...	۱۸	۲۸	۴۶	۲۷	۲۴	۲۳
صنایع متفرقه	۰	۱	۰	۰	۰	۰

ماخذ : مرکز آمار ایران - ماشین شیت نتایج طرح جامع آمارگیری از کارگاه های صنعتی استان مرکزی -

جدول ( ۱۶۲ ) تعداد کارگاه های صنعتی غیر شهری دارای ...

شرح فعالیت	۷ ساله	۸ و ۹ و ۱۰ ساله	۱۱ و ۱۲ و ۱۳ ساله	۱۴ و ۱۵ و ۱۶ ساله	بیشتر از ۱۶ سال	اظهار نشده
صنعت	۱۴۶	۳۳۱	۱۹۲	۱۲۳	۵۹۶	۱۰۲
صنایع مواد غذایی و آشامیدنیها و ...	۵۲	۱۰۰	۶۴	۶۲	۱۸۵	۲۷
صنایع نساجی - پوشاک و چرم	۱	۱۵	۱۰	۷	۲۷۹	۱۰
صنایع چوب و محصولات چوبی	۱۲	۱۹	۷	۸	۴۵	۱۱
صنایع کاغذ و مقوا و چاپ و انتشار	۰	۱	۱	۰	۲	۰
صنایع شیمیائی و نفت و ذغال سنگ و ...	۲	۷	۶	۰	۰	۰
صنایع محصولات کانی غیر فلزی	۲۸	۶۱	۳۳	۸	۱۳	۲۲
صنایع تولید فلزات اساسی	۸	۵	۰	۰	۲	۰
صنایع ماشین آلات و تجهیزات و ...	۲۲	۱۲۲	۷۳	۲۸	۶۲	۲۲
صنایع متفرقه	۰	۰	۰	۰	۷	۰

ماخذ : مرکز آمار ایران - ماشین شیت نتایج طرح آمارگیری از کارگاه های صنعتی استان مرکزی م/۰

جدول (۱۶۲) تعداد کارگاه های صنعتی غیر شهری دارای ۹ تا ۱۰ نفر کارکن استان مرکز بر حسب فعالیت به تفکیک طبقات تعداد کارکنان

۱۳۶۶

شرح فعالیت	جمع	۱ نفر	۲ نفر	۳ نفر	۴ نفر	۵ نفر	۶ تا ۹ نفر
صنعت	۲۱۹۸	۱۲۶۵	۲۸۵	۱۳۰	۹۷	۶۳	۱۰۸
صنایع مواد غذایی و آشامیدنیها و ...	۶۹۲	۵۲۸	۶۷	۲۷	۳۴	۱۷	۴
صنایع نساجی - پوشاک و چرم	۳۷۰	۲۱۸	۱۳۵	۵	۱	۱	۲
صنایع چوب و محصولات چوبی	۱۶۷	۱۲۲	۲۹	۵	۶	۰	۳
صنایع کاغذ و مقوا و چاپ و انتشار	۵	۰	۰	۰	۰	۲	۰
صنایع شیمیائی و نفت و ذغال سنگ و ...	۲۹	۰	۲	۰	۲	۰	۱۰
صنایع محصولات کانی غیر فلزی	۳۲۵	۲۹	۶۱	۶۰	۳۲	۲۶	۶۹
صنایع تولید فلزات اساسی	۲۶	۰	۲	۳	۳	۴	۷
صنایع ماشین آلات و تجهیزات و ...	۵۷۶	۳۶۸	۸۹	۳۰	۱۶	۱۳	۱۴
صنایع متفرقه	۸	۰	۰	۰	۱	۰	۰

ماخذ : مرکز آمار ایران ماشین شیت نتایج طرح جامع آمارگیری از کارگاه های صنعتی استان مرکزی \*

جدول (۱۶۳) تعداد کارگاه های صنعتی غیر شهری دارای ...

سال ۱۳۶۶

شرح فعالیت	۱۰ تا ۱۹ نفر	۲۰ تا ۲۹ نفر	۳۰ تا ۴۹ نفر	۵۰ تا ۹۹ نفر	۱۰۰ تا ۴۹۹ نفر	۵۰۰ تا ۹۹۹ نفر	۱۰۰۰ نفر و بیشتر
صنعت	۲۹	۴۰	۲۲	۹	۱۳	۴	۳
صنایع مواد غذایی و آشامیدنیها و ...	۷	۴	۲	۰	۲	۰	۰
صنایع نساجی - پوشاک و چرم	۲	۱	۳	۰	۱	۱	۱
صنایع چوب و محصولات چوبی	۱	۰	۰	۰	۱	۰	۰
صنایع کاغذ و مقوا و چاپ و انتشار	۰	۲	۱	۰	۰	۰	۰
صنایع شیمیائی و نفت و ذغال سنگ و ...	۱	۶	۱	۲	۱	۰	۲
صنایع محصولات کانی غیر فلزی	۲۱	۱۵	۶	۱	۳	۰	۰
صنایع تولید فلزات اساسی	۲	۰	۴	۱	۰	۰	۰
صنایع ماشین آلات و تجهیزات و ...	۱۵	۱۲	۸	۳	۵	۳	۰
صنایع متفرقه	۰	۰	۷	۰	۰	۰	۰

ماخذ : مرکز آمار ایران ماشین شیت نتایج طرح جامع آمارگیری از کارگاههای صنعتی استان مرکزی /۰

جدول ( ۱۶۴ ) ارزش تغییرات اموال سرمایه ای ، ارزش مواد اولیه و ملزومات مصرفی ، ارزش فروش تولیدات و میزان وام استفاده شده کارگاههای صنعتی غیر شهری دارای ۱ تا ۹ نفر کارکن استان مرکزی بر حسب عمر کارگاه سال ۱۳۶۶

ارزش تغییرات اموال سرمایه ای				عمر کارگاه
جمع	ماشین آلات ، ابزار و وسایل کارها دوام و تجهیزات اداری	وسائط نقلیه ساختمان و زمین		
۲۰۱۲۹۶۶	۱۵۹۹۹۰۲	۶۲۱۲۰	۳۵۵۹۴۱	۱ ساله
۱۴۲۲۷۷	۹۸۵۷۸	۲۹۱۲۴	۱۵۵۷۳	۲ ساله
۷۳۸۵۲۸	۴۰۱۴۳۹	۵۶۴۱۸	۲۸۰۶۷۱	۳ ساله
۳۹۴۶۵۰	۲۳۵۴۲۵	۱۵۲۵۱	۱۴۳۹۷۳	۴ ساله
۲۷۱۵۳۲	۱۵۹۲۲۷	۱۵۴۱۲	۹۶۸۹۳	۵ ساله
۵۸۰۸۲۱	۴۵۲۹۷۱	۳۴۰۴۵	۹۱۸۰۴	۶ ساله
۱۹۲۵۴۶	۱۰۵۲۷۶	۲۸۶۷	۸۶۲۰۳	۷ ساله
۱۰۲۳۰۵۷	۴۲۹۶۱۴	۵۲۳۲۰	۵۶۱۱۲۲	۸ و ۹ و ۱۰ ساله
۹۱۸۰۴۱	۲۹۷۴۴۷	۹۷۴۲۸	۵۲۳۱۶۴	۱۱ و ۱۲ و ۱۳ ساله
۵۲۷۸۲	۴۲۹۹۸	۴۵۰۰	۵۳۸۴	۱۴ و ۱۵ و ۱۶ ساله
۹۷۱۳۳۰	۳۷۸۰۶۷	۱۶۹۹۶	۵۷۶۲۶۶	بیشتر از ۱۶ سال
۱۷۳۴۷	۱۲۹۴۱	۴۹۲	۴۸۹۸	اظهار نشده

ماخذ : مرکز آمار ایران - ماشین شیت نتایج طرح جامع آمارگیری از کارگاههای صنعتی استان مرکزی .

سال ۱۳۶۶

جدول ( ۱۶۴ ) ارزش تغییرات اموال سرمایه ای و ...

وام استفاده شده		ارزش مواد اولیه و ملزومات مصرفی	ارزش فروش تولیدات	عمر کارگاه
سرمایه گذاری	هزینه های جاری			
۱۵۱۲۱۲۸	۲۴۷۸۷۳	۱۵۰۲۴۱۳	۳۲۸۲۳۵۴	۱ ساله
۷۸۰۹۲	۲۳۸۲۵۶	۷۷۷۱۷۵	۱۱۹۳۱۵۵	۲ ساله
۱۱۰۳۵۵	۴۶۴۵۵۸	۱۶۴۷۰۹۲	۴۹۳۶۶۴۶	۳ ساله
۴۰۵۲۲	۲۵۴۸۷۸	۲۶۳۸۰۵۱	۵۳۶۸۲۶۳	۴ ساله
۲۹۲۸۸	۳۱۵۹۳۹	۱۱۷۸۰۱۱	۲۴۳۸۰۷۲	۵ ساله
۳۳۱۵۰	۵۰۹۶۱۵	۲۴۵۳۶۷۶	۶۲۴۶۸۲۸	۶ ساله
۵۰۷۸۸	۷۶۸۷	۵۲۹۰۷۸	۱۲۸۰۳۱۳	۷ ساله
۲۰۰۵۴۱	۵۳۶۶۱۸	۶۶۱۱۳۸۱	۱۰۵۲۲۲۴۰	۸ و ۹ و ۱۰ ساله
۶۳۹۴۰	۱۲۳۱۰۸	۴۸۹۸۰۴۶	۹۳۶۶۳۵۸	۱۱ و ۱۲ و ۱۳ ساله
۲۳۶۵	۲۹۰۱	۲۰۳۳۳۷۰	۳۹۵۱۰۳۲	۱۴ و ۱۵ و ۱۶ ساله
۱۴۲۹۰	۶۰۸۶	۷۴۰۲۵۱	۸۸۸۹۷۱	بیشتر از ۱۶ ساله
۹۵۰	۲۵۲۰	۲۰۰۹۱۰۷	۳۴۰۹۵۴۴	اظهار نشده

ماخذ : مرکز آمار ایران - ماشین شیت نتایج طرح جامع آمارگیری از کارگاههای صنعتی استان مرکزی .

THE UNIVERSITY OF CHICAGO  
LIBRARY

100 EAST SOUTH EAST  
CHICAGO, ILLINOIS 60607

1980  
1981  
1982  
1983  
1984  
1985  
1986  
1987  
1988  
1989  
1990  
1991  
1992  
1993  
1994  
1995  
1996  
1997  
1998  
1999  
2000  
2001  
2002  
2003  
2004  
2005  
2006  
2007  
2008  
2009  
2010  
2011  
2012  
2013  
2014  
2015  
2016  
2017  
2018  
2019  
2020  
2021  
2022  
2023  
2024  
2025

1980  
1981  
1982  
1983  
1984  
1985  
1986  
1987  
1988  
1989  
1990  
1991  
1992  
1993  
1994  
1995  
1996  
1997  
1998  
1999  
2000  
2001  
2002  
2003  
2004  
2005  
2006  
2007  
2008  
2009  
2010  
2011  
2012  
2013  
2014  
2015  
2016  
2017  
2018  
2019  
2020  
2021  
2022  
2023  
2024  
2025

1980  
1981  
1982  
1983  
1984  
1985  
1986  
1987  
1988  
1989  
1990  
1991  
1992  
1993  
1994  
1995  
1996  
1997  
1998  
1999  
2000  
2001  
2002  
2003  
2004  
2005  
2006  
2007  
2008  
2009  
2010  
2011  
2012  
2013  
2014  
2015  
2016  
2017  
2018  
2019  
2020  
2021  
2022  
2023  
2024  
2025

1980  
1981  
1982  
1983  
1984  
1985  
1986  
1987  
1988  
1989  
1990  
1991  
1992  
1993  
1994  
1995  
1996  
1997  
1998  
1999  
2000  
2001  
2002  
2003  
2004  
2005  
2006  
2007  
2008  
2009  
2010  
2011  
2012  
2013  
2014  
2015  
2016  
2017  
2018  
2019  
2020  
2021  
2022  
2023  
2024  
2025

1980  
1981  
1982  
1983  
1984  
1985  
1986  
1987  
1988  
1989  
1990  
1991  
1992  
1993  
1994  
1995  
1996  
1997  
1998  
1999  
2000  
2001  
2002  
2003  
2004  
2005  
2006  
2007  
2008  
2009  
2010  
2011  
2012  
2013  
2014  
2015  
2016  
2017  
2018  
2019  
2020  
2021  
2022  
2023  
2024  
2025

1980  
1981  
1982  
1983  
1984  
1985  
1986  
1987  
1988  
1989  
1990  
1991  
1992  
1993  
1994  
1995  
1996  
1997  
1998  
1999  
2000  
2001  
2002  
2003  
2004  
2005  
2006  
2007  
2008  
2009  
2010  
2011  
2012  
2013  
2014  
2015  
2016  
2017  
2018  
2019  
2020  
2021  
2022  
2023  
2024  
2025

1980  
1981  
1982  
1983  
1984  
1985  
1986  
1987  
1988  
1989  
1990  
1991  
1992  
1993  
1994  
1995  
1996  
1997  
1998  
1999  
2000  
2001  
2002  
2003  
2004  
2005  
2006  
2007  
2008  
2009  
2010  
2011  
2012  
2013  
2014  
2015  
2016  
2017  
2018  
2019  
2020  
2021  
2022  
2023  
2024  
2025

1980  
1981  
1982  
1983  
1984  
1985  
1986  
1987  
1988  
1989  
1990  
1991  
1992  
1993  
1994  
1995  
1996  
1997  
1998  
1999  
2000  
2001  
2002  
2003  
2004  
2005  
2006  
2007  
2008  
2009  
2010  
2011  
2012  
2013  
2014  
2015  
2016  
2017  
2018  
2019  
2020  
2021  
2022  
2023  
2024  
2025

جدول ( ۱۶۶ ) تعداد کارگاههای صنعتی غیر شهری دارای ۴۹ تا انفرکارکن استان مرکزی به تفکیک متوسط مزد و حقوق ماهانه به مزد و حقوق بگیران: سال ۱۳۶۶

تعداد کارگاه	کمتر از ۱۴۹۹۹ ریال	۱۵۰۰۰ تا ۲۴۹۹۹ ریال	۲۵۰۰۰ تا ۳۴۹۹۹ ریال	۳۵۰۰۰ تا ۶۰۰۰۰ ریال	شرح فعالیت
۷۲۳	۵۳	۷۱	۱۰۶	۲۴۲	صنعت
۱۶۲	۱۷	۱۵	۲۷	۴۲	صنایع مواد غذایی و آشامیدنیها و ...
۲۸	۴	۴	۵	۱۰	صنایع نساجی - پونک و جرم
۲۸	۴	۴	۳	۸	صنایع چوب و محصولات چوبی
۵	۰	۰	۰	۰	صنایع کاغذ و مقوا و چاپ و انتشار
۲۸	۰	۰	۲	۱۰	صنایع شیمیائی و نفت و ذغالسنگ و ...
۲۸۳	۱۲	۲۶	۴۲	۱۱۳	صنایع محصولات کانی غیر فلزی
۲۵	۳	۱	۳	۷	صنایع تولید فلزات اساسی
۱۷۵	۱۱	۲۰	۲۳	۵۱	صنایع ماشین آلات و تجهیزات و ...
۸	۰	۰	۰	۱	صنایع متفرقه

ماخذ: مرکز آمار ایران. ماشین شیت نتایج طرح جامع آمارگیری از کارگاههای صنعتی استان مرکزی.

سال ۱۳۶۶

جدول ( ۱۶۶ ) تعداد کارگاههای صنعتی غیر شهری دارای ...

تعداد کارگاه	۷۰۰۰۰ تا ۱۲۳۳۳ ریال	۹۳۳۳۳ تا ۱۰۶۶۶۵ ریال	۱۰۶۶۶۶ تا ۱۲۶۶۶۵ ریال	۱۲۶۶۶۶ تا ۱۸۴۹۹۹ ریال	۱۸۵۰۰۰ تا ۳۰۹۹۹۹ ریال	۳۱۰۰۰۰ تا بیشتر ریال	شرح فعالیت
۱۰۳	۲۷	۲۱	۱۴	۱	۱	صنعت	
۲۲	۷	۶	۲	۰	۰	صنایع مواد غذایی و آشامیدنیها و ...	
۴	۰	۱	۰	۰	۰	صنایع نساجی - پونک و جرم	
۴	۰	۱	۰	۰	۰	صنایع چوب و محصولات چوبی	
۰	۰	۲	۱	۰	۰	صنایع کاغذ و مقوا و چاپ و انتشار	
۳	۲	۲	۲	۰	۰	صنایع شیمیائی و نفت و ذغالسنگ و ...	
۲۸	۸	۴	۵	۰	۱	صنایع محصولات کانی غیر فلزی	
۵	۰	۰	۱	۰	۰	صنایع تولید فلزات اساسی	
۲۷	۱۰	۵	۳	۱	۰	صنایع ماشین آلات و تجهیزات و ...	
۰	۰	۰	۰	۰	۰	صنایع متفرقه	

ماخذ: مرکز آمار ایران. ماشین شیت نتایج طرح جامع آمارگیری از کارگاههای صنعتی استان مرکزی / ۴



جدول (۱۶۷) ارزش دریافتیهای کارگاههای صنعتی غیر شهری دارای ۴۹ تا ۱ نفر کارکن استان مرکزی بر حسب فعالیت سال ۱۳۶۶

شرح فعالیت	تعداد کارگاه	ارزش تولیدات	ارزش تولیدات فروش رفته	ارزش فروش کالاهائی که بدون تغییر شکل به فروش رسیده اند
صنعت	۲۱۹۸	۵۲۵۲۴۰۸۷	۵۲۱۸۵۸۰۱	۱۲۱۲۸۲۱
صنایع مواد غذایی و آشامیدنیها و ...	۶۹۲	۶۰۷۲۳۱۵	۶۰۶۱۸۰۸	۲۲۹۴
صنایع نساجی - پوشاک و جرم	۲۷۰	۸۲۸۰۳۱۹	۷۹۲۸۵۷۹	۴۸۴۶
صنایع چوب و محصولات چوبی	۱۶۷	۱۰۷۸۸۰۲	۱۱۱۲۹۲۲	۵۴۵۲
صنایع کاغذ و مقوا و چاپ و انتشار	۵	۱۱۵۹۳۰۳	۱۱۶۶۶۸۸	.
صنایع شیمیائی و نفت و ذغالسنگ و ...	۲۹	۱۲۰۱۵۶۸۲	۱۱۲۳۶۲۹۲	۱۲۵۳۵۰۰
صنایع محصولات کانی غیر فلزی	۳۲۵	۵۹۵۶۱۴۰	۵۶۸۵۵۹۹	۱۱۶۹۵
صنایع تولید فلزات اساسی	۲۶	۵۲۲۳۸۲	۵۲۳۳۹۱	.
صنایع ماشین آلات و تجهیزات و ...	۵۷۶	۱۶۹۸۱۲۷۰	۱۸۶۱۲۳۶۶	۳۵۰۳۲
صنایع متفرقه	۸	۱۲۳۷۶۷۲	۶۴۷۹۵۵	.

ماخذ: مرکز آمار ایران - ماشین شیت نتایج طرح جامع آمارگیری از کارگاههای صنعتی استان مرکزی

جدول (۱۶۷) ارزش دریافتیهای کارگاههای صنعتی غیر شهری دارای ... سال ۱۳۶۶

شرح فعالیت	دریافتیهای کارگاهی کنترالی	دریافتی بابت تعمیرات جزئی و سرویس	دریافتی بابت اجاره	سایر دریافتیها
صنعت	۳۰۶۲۰۰۶	۲۰۱۲	۱۲۰۱۲۴	۵۱۱۵۶۱
صنایع مواد غذایی و آشامیدنیها و ...	۷۸۵۶۲۲	.	.	۲۱۱۵
صنایع نساجی - پوشاک و جرم	۶۲۹۸۰	۲۱۲	۱۱۹۶۸۰	۱۷۲
صنایع چوب و محصولات چوبی	۲۵۹۲۷	۴۵۰	.	۸۸۲
صنایع کاغذ و مقوا و چاپ و انتشار	.	.	.	.
صنایع شیمیائی و نفت و ذغالسنگ و ...	۴۱۱۰۶	.	.	۲۳۹۴۸۲
صنایع محصولات کانی غیر فلزی	۲۷۰۹۰۹	۶۰۰	.	۱۵
صنایع تولید فلزات اساسی	۵۶۳۷۲۰	.	.	۲۰۰
صنایع ماشین آلات و تجهیزات و ...	۱۳۱۳۷۲۰	۷۴۹	۲۴۴	۶۸۳۹۱
صنایع متفرقه	.	.	.	۳۰۰

ماخذ: مرکز آمار ایران - ماشین شیت نتایج طرح جامع آمارگیری از کارگاههای صنعتی استان مرکزی ۸/ع

جدول (۱۶۸) ارزش برداختیهای کارگاههای صنعتی غیر شهری دارای ۴۹ تا ۱ نفر کارکن استان مرکزی بر حسب فعالیت سال ۱۳۶۶

شرح فعالیت	تعداد کارگاه	ارزش مواد اولیه	ارزش مواد مصرف شده	ارزش خدمات خارجی	ارزش خرید مواد اولیه	ارزش خرید خدمات	پرداختی بابت تعمیرات و ارتباطات	پرداختی بابت
صنعت	۲۱۹۸	۲۰۱۹۶۵۷	۲۹	۱۱۱۶۹۵۵	۲۴۰۲۶۲	۷۵۸۰۷۸	۱۱۱۹۵۵	
صنایع مواد غذایی و آشامیدنیها و ...	۶۹۲	۲۳۲۸۸۶۰	۲۰	۱۹۰۳	۸۴	۷۵۱۴۱	۱۱۶۲۰	
صنایع نساجی - پوشاک و چرم	۳۷۰	۴۷۸۵۴۱۳	۲۹	۴۶۶۸	.	۴۹۹۶۴	۸۷۵۹	
صنایع چوب و محصولات چوبی	۱۶۷	۲۹۲۸۷۸	۲۱	۳۸۴۱	۵۷۳	۱۳۶۶۷	۲۷۳۴	
صنایع کاغذ و مقوا و چاپ و انتشار	۵	۵۰۰۷۷۳	۶۵	.	.	۳۷۳۹	۸۹۵	
صنایع شیمیایی و نفت و ذغالسنگ و ...	۲۹	۷۲۹۵۰۲۱	۷۱	۱۰۶۸۱۹۴	۲۰۸۵	۲۵۸۷۵۱	۲۱۱۸۰	
صنایع محصولات کانی غیر فلزی	۳۲۵	۲۰۰۰۷۱۳	۷	۷۵۹۳	۹۵۴۲	۱۴۷۳۳۵	۸۱۴۵	
صنایع تولید فلزات اساسی	۲۶	۴۳۵۳۷۹	۲۷	.	۱۶۹۰	۱۵۲۸۸	۷۰۹۳	
صنایع ماشین آلات و تجهیزات و ...	۵۷۶	۷۶۷۱۸۲۷	۳۰	۳۰۷۵۶	۳۲۶۲۸۸	۱۹۳۶۹۴	۴۹۴۳۸	
صنایع متنفرقه	۸	۵۰۸۷۹۲	۶۳	.	.	۵۰۰	۲۱۰۰	

ماخذ: مرکز آمار ایران، ماشین شیت نتایج طرح جامع آمارگیری از کارگاههای صنعتی استان مرکزی.

جدول (۱۶۸) ارزش برداختیهای کارگاههای صنعتی غیر شهری دارای ... سال ۱۳۶۶

شرح فعالیت	پرداختی بابت بیمه های تجاری	پرداختی بابت اجاره	ارزش سوخت مصرف شده	ارزش خرید برق	ارزش آب خریداری شده	مزد و حقوق سایر پرداختیهای نقدی و غیر نقدی	سایر
صنعت	۱۱۵۲۴۸	۲۱۲۶۳۸	۴۳۶۶۱۳	۱۹۷۲۷	۷۰۵۸۱	۳۱۴۶۰۶۱	۵۰۵۲۷۸
صنایع مواد غذایی و آشامیدنیها و ...	۶۸۷۲	۱۴۰۹۶	۵۹۷۴۲	۸۰۹۲۴	۲۶۵۸	۸۴۹۱۳۸	۲۱۵۳۷۵
صنایع نساجی - پوشاک و چرم	۲۲۳۳۵	۷۵۰۵	۱۷۸۷۱	۱۴۲۵۳۲	۴۲۱۰	۲۵۵۸۵۸۴	۴۹۴۸۲۰
صنایع چوب و محصولات چوبی	۲۷۰۱	۲۷۸۵	۳۲۸۱	۱۰۳۱۷	۳۸۲	۱۸۲۲۸۳	۱۱۷۹۷۲
صنایع کاغذ و مقوا و چاپ و انتشار	۲۲۰۱	۲۰۳۲	۲۴۰۳	۳۲۱۵	۷۶۰	۱۳۴۹۶۹	۶۳۵۰۵
صنایع شیمیایی و نفت و ذغالسنگ و ...	۲۶۷۶۵	۱۷۸۶۹	۷۸۶۷۸	۱۰۸۲۸۸	۲۵۱۲۲	۳۳۹۳۶۰۷	۲۸۹۶۶۶
صنایع محصولات کانی غیر فلزی	۶۴۷۳	۶۰۱۸۵	۱۴۰۷۴۲	۱۱۳۹۱۶	۱۱۵۱۳	۱۴۹۱۴۵۵	۲۲۳۷۷۷
صنایع تولید فلزات اساسی	۲۹۰۷	۵۹۶۵	۹۸۴۷	۲۲۶۷۶	۳۲۳	۲۴۴۲۴	۱۳۵۳۲
صنایع ماشین آلات و تجهیزات و ...	۴۴۹۹۳	۱۰۲۲۰۲	۱۱۱۵۹۳	۲۲۶۲۴۶	۲۱۵۹۹	۱۶۳۲۰۹	۲۰۲۳۱۸۸۳
صنایع متنفرقه	.	.	۱۵۲۴	۱۷۸۷۳	۷۰۳	۱۸۸۳۲	۸۰۰

ماخذ: مرکز آمار ایران، ماشین شیت نتایج طرح جامع آمارگیری از کارگاههای صنعتی استان مرکزی / ع

جدول (۱۶۷) ارزش دریافتیهای کارگاههای صنعتی غیرشهری دارای ۴۹ تا ۱ نفر کارکن استان مرکزی برحسب فعالیت سال ۱۳۶۶

شرح فعالیت	تعداد کارگاه	ارزش تولیدات	ارزش تولیدات فروش رفته	ارزش فروش کالاهایی که بدون تغییر شکل بفروش رساندهاند
صنعت	۲۱۹۸	۵۲۵۲۴۰۸۷	۵۲۱۸۵۸۰۱	۱۳۱۲۸۲۱
صنایع مواد غذایی و آشامیدنیها و ...	۶۹۲	۶۰۷۲۳۱۵	۶۰۶۱۸۰۸	۲۲۹۴
صنایع نساجی - پوشاک و جرم	۲۷۰	۸۲۸۰۳۱۹	۷۹۲۸۵۷۹	۴۸۴۶
صنایع چوب و محصولات چوبی	۱۶۷	۱۰۷۸۸۰۲	۱۱۱۲۹۲۲	۵۴۵۴
صنایع کاغذ و مقوا و چاپ و انتشار	۵	۱۱۵۹۳۰۳	۱۱۶۶۶۸۸	.
صنایع شیمیائی و نفت و ذغالسنگ و ...	۲۹	۱۲۰۱۵۶۸۳	۱۱۲۳۶۴۹۲	۱۲۵۳۵۰۰
صنایع محصولات کانی غیر فلزی	۳۲۵	۵۹۵۶۱۴۰	۵۶۸۵۵۹۹	۱۱۶۹۵
صنایع تولید فلزات اساسی	۲۶	۵۲۲۳۸۳	۵۲۳۳۹۱	.
صنایع ماشین آلات و تجهیزات و ...	۵۷۶	۱۶۹۸۱۲۷۰	۱۸۶۱۲۳۶۶	۲۵۰۳۳
صنایع متفرقه	۸	۱۳۲۷۶۷۳	۶۴۷۹۵۵	.

ماخذ: مرکز آمار ایران - ماشین شیت نتایج طرح جامع آمارگیری از کارگاههای صنعتی استان مرکزی

جدول (۱۶۷) ارزش دریافتیهای کارگاههای صنعتی غیر شهری دارای ... سال ۱۳۶۶

شرح فعالیت	دریافتی بابت کارهای کنتراتی	دریافتی بابت تعمیرات جزئی و سرویس	دریافتی بابت اجاره	سایر دریافتیها
صنعت	۳۰۶۴۰۰۶	۲۰۱۲	۱۲۰۱۲۴	۵۱۱۵۶۱
صنایع مواد غذایی و آشامیدنیها و ...	۷۸۵۶۲۳	.	.	۲۱۱۵
صنایع نساجی - پوشاک و جرم	۶۲۹۸۰	۲۱۲	۱۱۹۶۸۰	۱۷۳
صنایع چوب و محصولات چوبی	۲۵۹۲۷	۴۵۰	.	۸۸۲
صنایع کاغذ و مقوا و چاپ و انتشار	.	.	.	.
صنایع شیمیائی و نفت و ذغالسنگ و ...	۴۱۱۰۶	.	.	۲۳۹۴۸۴
صنایع محصولات کانی غیر فلزی	۲۷۰۹۰۹	۶۰۰	.	۱۵
صنایع تولید فلزات اساسی	۵۶۳۷۲۰	.	.	۲۰۰
صنایع ماشین آلات و تجهیزات و ...	۱۳۱۲۷۲۰	۷۴۹	۲۴۴	۶۸۳۹۱
صنایع متفرقه	.	.	.	۳۰۰

ماخذ: مرکز آمار ایران - ماشین شیت نتایج طرح جامع آمارگیری از کارگاههای صنعتی استان مرکزی / ۸

جدول (۱۶۸) ارزش پرداختیهای کارگاههای صنعتی غیر شهری دارای ۴۹ تا ۱ نفر کارکن استان مرکزی بر حسب فعالیت سال ۱۳۶۶

شرح فعالیت	تعداد کارگاه	ارزش مواد اولیه	ارزش مواد مصرفی	ارزش کالاهایی که بدون تغییر شکل به فروش رسیده اند	خرید پرداختی بابت کارهای کنترالی	پرداختی بابت تعمیرات جزئی و سرویس	پرداختی بابت ارتباطات
صنعت	۲۱۹۸	۲۷۰۱۹۶۵۷	۲۹	۱۱۱۶۹۵۵	۲۴۰۲۶۲	۷۵۸۰۷۸	۱۱۱۹۵۵
صنایع مواد غذایی و آشامیدنیها و ...	۶۹۲	۳۳۲۸۸۶۰	۲۰	۱۹۰۳	۸۴	۷۵۱۴۱	۱۱۶۲۰
صنایع نساجی - پوشاک و چرم	۲۷۰	۲۷۸۵۴۱۳	۲۹	۲۶۶۸	۰	۴۹۹۶۴	۸۷۵۹
صنایع چوب و محصولات چوبی	۱۶۷	۴۹۲۸۷۸	۲۱	۳۸۴۱	۵۷۳	۱۳۶۶۷	۲۷۲۴
صنایع کاغذ و مقوا و چاپ و انتشار	۵	۵۰۰۷۷۳	۶۵	۰	۰	۳۷۳۹	۸۹۵
صنایع شیمیایی و نفت و ذغالسنگ و ...	۲۹	۷۲۹۵۰۲۱	۷۱	۱۰۶۸۱۹۴	۲۰۸۵	۲۵۸۷۵۱	۲۱۱۸۰
صنایع محصولات کانی غیر فلزی	۲۲۵	۲۰۰۰۷۱۳	۷	۲۵۹۳	۹۵۴۲	۱۴۷۳۳۵	۸۱۴۵
صنایع تولید فلزات اساسی	۲۶	۲۳۵۳۷۹	۲۷	۰	۱۶۹۰	۱۵۲۸۸	۷۰۹۳
صنایع ماشین آلات و تجهیزات و ...	۵۷۶	۱۲۷۱۸۲۷	۳۰	۳۰۷۵۶	۳۲۶۲۸۸	۱۹۳۶۹۴	۴۹۴۲۸
صنایع متفرقه	۸	۵۰۸۷۹۲	۶۳	۰	۰	۵۰۰	۲۱۰۰

مأخذ: مرکز آمار ایران - ماشین شیت نتایج طرح جامع آمارگیری از کارگاههای صنعتی استان مرکزی

جدول (۱۶۸) ارزش پرداختیهای کارگاههای صنعتی غیر شهری دارای ... سال ۱۳۶۶

شرح فعالیت	پرداختی بابت بیمه های تجارتي	پرداختی بابت اجاره	ارزش سوخت مصرف شده	ارزش برق خریداری شده	ارزش آب خریداری شده	مزد و حقوق سایر پرداختیها نقدی و غیر نقدی
صنعت	۱۱۵۲۴۸	۲۱۲۶۳۸	۲۳۴۶۱۲	۷۲۵۹۹۱	۷۰۵۸۱	۳۱۴۶۰۶۱
صنایع مواد غذایی و آشامیدنیها و ...	۶۸۷۲	۱۴۰۹۶	۵۹۷۶۴	۸۰۹۲۴	۲۶۵۸	۸۴۹۱۳۸
صنایع نساجی - پوشاک و چرم	۲۲۳۳۵	۷۵۰۵	۱۸۷۸۱	۱۴۲۵۳۴	۴۲۱۰	۳۵۵۵۵۸۴
صنایع چوب و محصولات چوبی	۲۷۰۱	۲۷۸۵	۱۸۲۱	۱۰۳۱۷	۳۸۲	۱۸۲۲۸۳
صنایع کاغذ و مقوا و چاپ و انتشار	۲۲۰۱	۲۰۳۲	۲۴۰۳	۳۲۱۵	۷۶۰	۱۳۲۹۶۹
صنایع شیمیایی و نفت و ذغالسنگ و ...	۲۶۷۶۵	۱۷۸۶۹	۷۸۶۷۸	۱۰۸۲۸۸	۲۵۱۲۲	۳۲۹۳۶۰۷
صنایع محصولات کانی غیر فلزی	۶۲۷۳	۶۰۱۸۵	۱۴۰۷۴۲	۱۱۳۹۱۶	۱۱۱۱۳	۱۲۴۱۴۵۵
صنایع تولید فلزات اساسی	۲۹۰۷	۵۹۶۵	۹۸۴۷	۲۲۶۷۶	۳۲۳۲	۲۳۴۴۲۴
صنایع ماشین آلات و تجهیزات و ...	۴۴۹۹۳	۱۰۲۲۰۲	۱۱۱۵۹۳	۲۲۶۲۲۶	۲۱۵۹۹	۱۶۲۲۰۹
صنایع متفرقه	۰	۰	۱۵۲۴	۱۷۸۷۳	۷۰۳	۱۸۸۳۹۲

مأخذ: مرکز آمار ایران - ماشین شیت نتایج طرح جامع آمارگیری از کارگاههای صنعتی استان مرکزی / ۴

جدول (۱۶۹) تعداد کارگاههای صنعتی شهری دارای یک تانه نفر کارکن استان - بر حسب فعالیت ، به تفکیک وضعیت حقوقی ، وضعیت بیمه و نوع بیمه

سال : ۱۳۶۶

اظهارنامه	شرکت رسمی		شرکت غیر رسمی	فردی	جمع	شرح فعالیت
	سایر	تعاونی				
.	۸۵	۲۶	۲۶۸	۲۶۲۸	۲۰۲۸	صنعت
.	۲۶	.	۸۵	۵۰۰	۶۱۲	صنایع مواد غذایی و آشامیدنیها و ...
.	۱۰	۲	۲۲	۱۱۶۰	۱۲۰۵	صنایع نساجی - پوشاک و چرم
.	.	.	۱۱	۲۷۶	۴۸۷	صنایع چوب و محصولات چوبی
.	.	.	۴	۲۸	۵۲	صنایع کاغذ و مقوا و چاپ و انتشار
.	۲	.	۶	۲۶	۳۲	صنایع شیمیایی و نفت و ذغال سنگ و ...
.	۷	.	۲۲	۱۶۲	۲۰۱	صنایع محصولات کانی غیر فلزی
.	.	.	۱	۷	۸	صنایع تولید فلزات اساسی
.	۴۰	۲۴	۹۴	۱۲۲۵	۱۳۸۲	صنایع ماشین آلات و تجهیزات و ...
.	.	.	۲	۲۲	۲۶	صنایع متفرقه

ماخذ : مرکز آمار ایران - ماشین شیت نتایج طرح جامع آمارگیری از کارگاههای صنعتی استان مرکزی -

جدول (۱۶۹) تعداد کارگاههای صنعتی شهری دارای .....

سال : ۱۳۶۶

اظهارنامه	نوع بیمه			وضعیت بیمه			شرح فعالیت
	سایر	فردی	آتش سوزی	بیمه نشده	بیمه شده	جمع	
.	۲۲	۷	۷۷	۲۸	۲۸۶۲	۱۱۵	صنعت
.	۱۵	۷	۲۱	۷	۵۶۲	۲۲	صنایع مواد غذایی و آشامیدنیها و ...
.	۱۰	.	۲۰	.	۱۱۷۵	۳۰	صنایع نساجی - پوشاک و چرم
.	۱	.	۱۰	۱۵	۲۶۲	۱۰	صنایع چوب و محصولات چوبی
.	.	.	.	.	۵۲	.	صنایع کاغذ و مقوا و چاپ و انتشار
.	.	.	.	.	۳۲	.	صنایع شیمیایی و نفت و ذغال سنگ و ...
.	.	.	.	۶	۱۹۵	.	صنایع محصولات کانی غیر فلزی
.	.	.	.	.	۲۸	.	صنایع تولید فلزات اساسی
.	۶	.	۲۵	۲۱	۱۲۲۰	۳۱	صنایع ماشین آلات و تجهیزات و ...
.	.	.	.	.	۲۶	.	صنایع متفرقه

ماخذ : مرکز آمار ایران - ماشین شیت نتایج طرح جامع آمارگیری از کارگاههای صنعتی استان مرکزی -

جدول (۱۷۰) متوسط فصلی تعداد کارکنان مرد کارگاههای صنعتی شهری دارای يك تانمفرکارکن استان بهر  
 حسب فعالیت ، به تفکیک مزد و حقوق بگیر و بدون مزد: سال ۱۳۶۶

مزد و حقوق بگیران					جمع	شرح فعالیت
زمستان	پائیز	تابستان	بهار	متوسط سالانه		
۳۵۸۹	۳۵۵۵	۳۸۳۱	۳۶۳۷	۳۶۵۳	۸۱۰۱	صنعت
۱۴۹۴	۱۴۴۶	۱۴۳۲	۱۴۴۱	۱۴۵۳	۲۱۶۸	صنایع مواد غذایی و آشامیدنیها و ...
۷۳۲	۷۱۷	۷۸۳	۷۴۱	۷۴۲	۱۹۷۰	صنایع نساجی - پوشاک و چرم
۱۹۵	۱۸۸	۲۴۵	۲۴۳	۲۱۸	۷۹۳	صنایع چوب و محصولات چوبی
۳۸	۳۸	۳۸	۳۴	۳۷	۹۸	صنایع کاغذ و نفوا و چاپ و انتشار
۱۸	۱۲	۳۱	۱۲	۱۸	۵۶	صنایع شیمیایی و نفت و ذغالسنگ و ...
۲۹۴	۳۸۸	۴۸۱	۴۱۵	۳۹۵	۶۵۸	صنایع محصولات کانی غیر فلزی
۱۳	۱۳	۶	۱۰	۱۱	۲۸	صنایع تولید فلزات اساسی
۸۰۲	۷۴۸	۸۱۱	۷۳۷	۷۷۴	۲۲۷۸	صنایع ماشین آلات و تجهیزات و ...
۴	۴	۴	۴	۴	۵۲	صنایع متفرقه

ماخذ: مرکز آمار ایران . ماشین شیت نتایج طرح جامع آمارگیری از کارگاههای صنعتی استان مرکزی .

سال ۱۳۶۶

جدول (۱۷۰) متوسط فصلی تعداد کارکنان مرد .....

کارکنان بدون مزد					شرح فعالیت
زمستان	پائیز	تابستان	بهار	متوسط سالانه	
۴۳۳۷	۴۴۱۵	۴۵۷۶	۴۴۶۴	۴۴۶۸	صنعت
۷۰۳	۷۰۳	۷۲۹	۷۲۳	۷۱۵	صنایع مواد غذایی و آشامیدنیها و ...
۱۱۸۴	۱۲۳۵	۱۲۵۵	۱۲۳۵	۱۲۳۷	صنایع نساجی - پوشاک و چرم
۵۵۸	۵۷۲	۵۹۳	۵۷۷	۵۷۵	صنایع چوب و محصولات چوبی
۵۶	۵۶	۶۵	۶۵	۶۱	صنایع کاغذ و نفوا و چاپ و انتشار
۴۸	۳۵	۳۵	۳۵	۳۸	صنایع شیمیایی و نفت و ذغالسنگ و ...
۲۴۴	۲۶۷	۲۷۱	۲۷۱	۲۶۳	صنایع محصولات کانی غیر فلزی
۱۸	۱۸	۱۸	۱۸	۱۸	صنایع تولید فلزات اساسی
۱۴۸۶	۱۴۸۰	۱۵۶۰	۱۴۹۰	۱۵۰۴	صنایع ماشین آلات و تجهیزات و ...
۴۱	۵۰	۵۰	۵۰	۴۸	صنایع متفرقه

ماخذ: مرکز آمار ایران . ماشین شیت نتایج طرح جامع آمارگیری از کارگاههای صنعتی استان مرکزی .

جدول (۱۷۱) متوسط فعلی تعداد کارکنان زن کارگاههای صنعتی شهری دارای يك خانه نمر کارکن استان بر حسب فعالیت ، به تفکیک مزد و حقوق بگیر و بدون مزد (واحد: هزار ریال)  
سال : ۱۳۶۶

مزد و حقوق بگیران					جمع	شرح فعالیت
زمنستان	پائیز	تابستان	بهار	متوسط سالانه		
۲۹	۲۹	۲۹	۲۹	۲۹	۸۰	صنعت
۲	۳	۳	۳	۳	۱۵	صنایع مواد غذایی و آشامیدنیها و ...
۲۶	۲۶	۲۶	۲۶	۲۶	۶۵	صنایع نساجی - پوشاک و چرم
.	.	.	.	.	.	صنایع چوب و محصولات چوبی
.	.	.	.	.	.	صنایع کاغذ و مقوا و چاپ و انتشار
.	.	.	.	.	.	صنایع شیمیایی و نفت و ذغال سنگ و ...
.	.	.	.	.	.	صنایع محصولات کانی غیر فلزی
.	.	.	.	.	.	صنایع تولید فلزات اساسی
.	.	.	.	.	.	صنایع ماشین آلات و تجهیزات و ...
.	.	.	.	.	.	صنایع متفرقه

ماخذ : مرکز آمار ایران - ماشین شیت نتایج طرح جامع آمارگیری از کارگاههای صنعتی استان مرکزی -

جدول (۱۷۱) متوسط فعلی تعداد کارکنان زن کارگاههای صنعتی شهری دارای .....  
سال : ۱۳۶۶

کارکنان بدون مزد					شرح فعالیت
زمنستان	پائیز	تابستان	بهار	متوسط سالانه	
۵۱	۵۱	۵۱	۵۱	۵۱	صنعت
۱۲	۱۲	۱۲	۱۲	۱۲	صنایع مواد غذایی و آشامیدنیها و ...
۳۹	۳۹	۳۹	۳۹	۳۹	صنایع نساجی - پوشاک و چرم
.	.	.	.	.	صنایع چوب و محصولات چوبی
.	.	.	.	.	صنایع کاغذ و مقوا و چاپ و انتشار
.	.	.	.	.	صنایع شیمیایی و نفت و ذغال سنگ و ...
.	.	.	.	.	صنایع محصولات کانی غیر فلزی
.	.	.	.	.	صنایع تولید فلزات اساسی
.	.	.	.	.	صنایع ماشین آلات و تجهیزات و ...
.	.	.	.	.	صنایع متفرقه

ماخذ : مرکز آمار ایران - ماشین شیت نتایج طرح جامع آمارگیری از کارگاههای صنعتی استان مرکزی -

جدول (۱۷۲) متوسط فصلی تعداد کارکنان کارگاههای صنعتی شهری دارای يك خانه نفر کارکن نشان بر حسب فعالیت ، به تفکیک مزد و حقوق بگیر و بدون مزد : سال ۱۳۶۶

شرح فعالیت	کل کارکنان		مزد و حقوق بگیران			
	مرد	زن	متوسط سالانه	بهار	تابستان	پائیز
صنعت	۳۶۸۲	۳۶۶۵	۳۸۶۱	۳۵۸۲	۳۶۱۸	۳۴۹۹
صنایع مواد غذایی و آشامیدنیها و ...	۱۲۵۶	۱۲۴۲	۱۴۳۵	۱۲۲۹	۱۴۹۷	۱۲۲۶
صنایع نساجی - پوشاک و چرم	۷۶۹	۷۶۷	۸۰۹	۷۲۳	۷۵۸	۱۲۶۶
صنایع چوب و محصولات چوبی	۲۱۸	۲۴۳	۲۴۵	۱۸۸	۱۹۵	۵۷۷
صنایع کاغذ و مقوا و چاپ و انتشار	۳۷	۳۲	۳۸	۳۸	۳۸	۶۱
صنایع شیمیائی و نفت و ذغالسنگ و ...	۱۸	۱۲	۲۱	۱۲	۱۸	۳۸
صنایع محصولات کانی غیر فلزی	۳۹۵	۴۱۵	۴۸۱	۳۸۸	۳۹۲	۲۶۳
صنایع تولید فلزات اساسی	۱۱	۱۰	۶	۱۳	۱۳	۱۸
صنایع ماشین آلات و تجهیزات و ...	۷۷۴	۷۳۷	۸۱۱	۷۴۸	۸۰۲	۱۵۰۴
صنایع متفرقه	۴	۴	۴	۴	۴	۴۸

ماخذ: مرکز آمار ایران - ماشین شیت نتایج طرح جامع آمارگیری از کارگاههای صنعتی استان مرکزی -

سال ۱۳۶۶

جدول (۱۷۲) متوسط فصلی تعداد کارکنان شهری دارای .....۰۰۰۰۰۰۰

شرح فعالیت	کارکنان بدون مزد			
	متوسط سالانه	بهار	تابستان	پائیز
صنعت	۴۶۲۶	۴۲۶۶	۴۳۸۸	۸۱۰۱
صنایع مواد غذایی و آشامیدنیها و ...	۷۴۰	۷۱۵	۷۱۵	۲۱۶۸
صنایع نساجی - پوشاک و چرم	۱۲۹۲	۱۲۷۲	۱۲۲۳	۱۹۷۰
صنایع چوب و محصولات چوبی	۵۹۳	۵۷۲	۵۵۸	۷۹۳
صنایع کاغذ و مقوا و چاپ و انتشار	۶۵	۵۶	۵۶	۹۸
صنایع شیمیائی و نفت و ذغالسنگ و ...	۳۵	۳۵	۲۸	۵۶
صنایع محصولات کانی غیر فلزی	۲۷۱	۲۶۷	۲۴۲	۶۵۸
صنایع تولید فلزات اساسی	۱۸	۱۸	۱۸	۲۸
صنایع ماشین آلات و تجهیزات و ...	۱۵۶۰	۱۳۸۰	۱۴۸۶	۲۲۷۸
صنایع متفرقه	۵۰	۵۰	۲۱	۵۲

ماخذ: مرکز آمار ایران - ماشین شیت نتایج طرح جامع آمارگیری از کارگاههای صنعتی استان مرکزی -



جدول (۱۷۲) ارزش انرژی مصرف شده کارگاههای صنعتی شهری دارای یک تانه نفرکارکن استان بر حسب فعالیت، به تفکیک نوع انرژی: (واحد: هزارریال) سال ۱۳۴۴

گازوئیل		برق		شرح فعالیت
سایر	نیروی محرکه	سایر	نیروی محرکه	
۲۷۲۷۰	۳۷۲۷۲	۱۷۷۲۸	۱۲۲۷۲۰	صنعت
۶۶۳۹	۳۳۹۰۹	۵۸۳۶	۳۹۶۲۲	صنایع مواد غذایی و آشامیدنیها و ...
۱۹۸۷	۸۶۵	۳۲۹۲	۳۱۳۵۴	صنایع نساجی - پوشاک و چرم
۶۲۵	۵۲۷	۱۶۵۱	۱۱۳۶۵	صنایع چوب و محصولات چوبی
۵۳۳	۲۸	۱۶۱	۱۷۹۲	صنایع کاغذ و مقوا و چاپ و انتشار
۲۴۰	۱۰۹۹	۸۱	۵۵۰۰	صنایع شیمیایی و نفت و ذغالسنگ و ...
۳۹۱۱	۲۲۲	۱۰۳۵	۱۹۳۲۳	صنایع محصولات کانی غیر فلزی
.	۱۱۲۶	۳	۲۷۹	صنایع تولید فلزات اساسی
۱۳۵۳۵	۳۷۵	۵۵۳۸	۳۳۰۲۶	صنایع ماشین آلات و تجهیزات و ...
.	.	۱۲۰	۲۳۹	صنایع متفرقه

ماخذ: مرکز آمار ایران - ماشین شیت نتایج طرح جامع آمارگیری از کارگاههای صنعتی استان مرکزی -

جدول (۱۷۳) ارزش انرژی مصرف شده کارگاههای صنعتی شهری دارای ... سال ۱۳۴۴

سایر مواد سوختی	چوب و ذغال چوب	بنزین	گاز طبیعی	گاز مایع	نفت سفید	شرح فعالیت
۲۲۱۵	.	۱۳۷۹	۱۵۷۵	۳۴۰۳	۱۲۲۸۱	صنایع مواد غذایی و آشامیدنیها و ...
۱۲۹۱	۸۱	۱۹۶۹	.	۲۲	۲۰۰۲	صنایع نساجی - پوشاک و چرم
۳۲۷	۷۹۷	۵۲۹	.	۱۵	۱۱۶۱	صنایع چوب و محصولات چوبی
۱۶۸	.	۳۲۶	.	.	۶۲	صنایع کاغذ و مقوا و چاپ و انتشار
۲۲	.	.	.	.	۷۸	صنایع شیمیایی و نفت و ذغالسنگ و ...
۱۷۱۹	.	۶۷۳	.	۸	۱۵۵۳	صنایع محصولات کانی غیر فلزی
۵۰۰	.	۳۲۵	۱	۸۱	۱۸	صنایع تولید فلزات اساسی
۷۰۳۶	۱۸۸۲	۳۰۵۲	۳	۳۹۲۸	۳۵۶۰	صنایع ماشین آلات و تجهیزات و ...
۱۶	.	.	.	۱۱	۷۱	صنایع متفرقه

ماخذ: مرکز آمار ایران - ماشین شیت نتایج طرح جامع آمارگیری از کارگاههای صنعتی استان مرکزی -

جدول (۷۲) مقدار انرژی مصرف شده کارگاههای صنعتی شهری دارای يك تانه نفر کارکن استان بر حسب فعالیت به تفکیک نوع انرژی : سال ۱۳۶۶

شرح فعالیت	برق (کیلووات ساعت ۱۰۰۰)		گاز و شیل (۱۰۰۰ لیتر)	
	نظری محرکه	سایر	نظری محرکه	سایر
صنعت	۱۹۲۲۰	۲۴۸۷	۷۹۰۹	۳۳۳۳
صنایع مواد غذایی و آشامیدنیها و ...	۲۷۱۹	۷۵۲	۷۲۰۵	۸۶۷
صنایع نساجی - پوشاک و چرم	۵۹۶۲	۵۲۲	۱۴۵	۱۸۲
صنایع چوب و محصولات چوبی	۱۴۴۰	۱۹۶	۹۳	۶۲
صنایع کاغذ و مقوا و چاپ و انتشار	۱۹۴	۱۹	۳	۳۶
صنایع شیمیائی و نفت و ذغالسنگ و ...	۱۰۱۱	۹	۱۰۷	۲۴
صنایع محصولات کانی غیر فلزی	۲۱۵۵	۱۱۳	۷۶	۸۶۱
صنایع تولید فلزات اساسی	۲۴	/	۲۲۴	.
صنایع ماشین آلات و تجهیزات و ...	۲۶۷۲	۸۶۱	۵۶	۱۳۰۱
صنایع متفرقه	۲۱	۱۴	.	.

ماخذ: مرکز آمار ایران - ماشین شیت نتایج طرح جامع آمارگیری از کارگاههای صنعتی استان مرکزی

سال ۱۳۶۶

جدول (۱۷۴) مقدار انرژی مصرف شده کارگاههای صنعتی شهری دارای ..... سال ۱۳۶۶

شرح فعالیت	نفت سفید (۱۰۰۰ لیتر)	گاز مایع (تن)	گاز طبیعی (مترمکعب)	بنزین (۱۰۰۰ لیتر)	چوب و ذغال چوب (تن)
صنایع مواد غذایی و آشامیدنیها و ...	۲۳۹۴	۱۴۵	۲۶۲	۲۸	.
صنایع نساجی - پوشاک و چرم	۲۲۷	۳	.	۳۶	۶
صنایع چوب و محصولات چوبی	۱۶۷	۱	.	۹	۴۳
صنایع کاغذ و مقوا و چاپ و انتشار	۱۱	.	.	۶	.
صنایع شیمیائی و نفت و ذغالسنگ و ...	۱۷	.	.	.	.
صنایع محصولات کانی غیر فلزی	۲۲۸	.	.	۱۴	.
صنایع تولید فلزات اساسی	۵	/	/	۶	.
صنایع ماشین آلات و تجهیزات و ...	۲۵۴	۱۳۱	/	۸۵	۶۰
صنایع مسرفه	۳	.	.	.	.

ماخذ: مرکز آمار ایران - ماشین شیت نتایج طرح جامع آمارگیری از کارگاههای صنعتی استان مرکزی ۸۰

جدول (۱۷۵) ارزش اموال سرمایه ای کارگاههای صنعتی شهری دایای يك تانه نفرکارکن استان بر حسب فعالیت به تفکیک نوع تحصیل سرمایه و نوع اموال سرمایه ای و فروش یا انتقال اموال سرمایه ای : ۱۳۶۶ ( واحد : هزار ریال )

شرح فعالیت		خرید یا تحصیل اموال سرمایه ای			
		هزینه تعمیرات اساسی	جمع	ماشین آلات و وسایل نقلیه	ساختمان و زمین
صنعت			۳۱۱۷۱۲	۱۷۹۹۵۲	۱۲۶۲۲۵
صنایع مواد غذایی و آشامیدنیها و ...			۱۰۲۷۷۸	۲۹۵۸۶	۶۳۱۹۲
صنایع نساجی - پوشاک و چرم			۱۸۱۴۶	۱۲۴۹۲	۵۶۵۲
صنایع چوب و محصولات چوبی			۲۴۴۲۰	۱۷۰۲۹	۵۸۶۸
صنایع کاغذ و مقوا و چاپ و انتشار			۲۴۲۰	۲۱۶۰	۷۰
صنایع شیمیایی و نفت و ذغال سنگ و ...			۲۲۰۶	۲۲۰۶	
صنایع محصولات کانی غیر فلزی			۲۲۸۹۹	۱۵۹۱۴	۲۲۸۱
صنایع تولید فلزات اساسی			۱۰۰۸	۷۰۸	۳۰۰
صنایع ماشین آلات و تجهیزات و ...			۱۳۴۶۲۲	۸۶۲۰۲	۴۸۲۲۸
صنایع متفرقه			۲۸۶	۲۵۲	۱۲۲

ماخذ : مرکز آمار ایران - ماشین شیت نتایج طرح جامع آمارگیری از کارگاههای صنعتی استان مرکزی -

جدول (۱۷۵) ارزش اموال سرمایه ای کارگاههای صنعتی شهری دارای ..... سال : ۱۳۶۶

شرح فعالیت		هزینه تعمیرات اساسی			
		فروش یا انتقال اموال سرمایه ای	جمع	ماشین آلات و وسایل نقلیه	ساختمان و زمین
صنعت			۳۱۱۷۹	۶۷۲۴۰۷	۶۲۹۷۸۲
صنایع مواد غذایی و آشامیدنیها و ...				۲۴۰۹۷۲	۲۴۰۹۷۲
صنایع نساجی - پوشاک و چرم				۵۶۲۲۷	۲۴۱۲۲
صنایع چوب و محصولات چوبی				۲۷۶۲۷	۲۰۲۹۷
صنایع کاغذ و مقوا و چاپ و انتشار				۸۱۶۲	۸۱۶۲
صنایع شیمیایی و نفت و ذغال سنگ و ...				۱۵۲۲۰	۱۵۲۲۰
صنایع محصولات کانی غیر فلزی				۲۶۲۰۱	۲۲۰۲۲
صنایع تولید فلزات اساسی				۱۶۱۷۲	۱۶۱۷۲
صنایع ماشین آلات و تجهیزات و ...			۳۱۱۷۹	۲۵۱۷۱۸	۲۵۱۷۱۸
صنایع متفرقه				۸۸۲	۸۸۲

ماخذ : مرکز آمار ایران - ماشین شیت نتایج طرح جامع آمارگیری از کارگاههای صنعتی استان مرکزی -

جدول (۱۷۶) ارزش موجودی انبار کارگاههای صنعتی شهری دارای يك تانه نفر کارکن استان بر حسب فعالیت (واحد: هزار ریال) سال ۱۳۶۶

اول فروردین ۱۳۶۶				شرح فعالیت
مواد خام و اولیه و ...	کالاهای در جریان ساخت	کالاهای ساخته شده	جمع	
۱۴۱۸۲۲	۲۰۱۹	۱۷۴۹۷۱	۳۰۸۸۱۲	صنعت
۱۷۱۵۲	.	۲۹۰۶۱	۴۶۲۱۵	صنایع مواد غذایی و آشامیدنیها و ...
۱۰۳۰۸	۲۰۱۹	۱۱۲۶۴	۲۳۵۹۱	صنایع نساجی - پوشاک و چرم
۲۲۶۴	.	۹۲۵۰۸	۹۴۷۷۲	صنایع چوب و محصولات چوبی
۵۲۱۷	.	.	۵۲۱۷	صنایع کاغذ و مقوا و چاپ و انتشار
.	.	۱۷	۱۷	صنایع شیمیائی و نفت و ذغالسنگ و ...
۱۰۶۵۸	.	۲۳۹۸۷	۲۴۶۴۵	صنایع محصولات کانی غیر فلزی
۷۰۰	.	.	۷۰۰	صنایع تولید فلزات اساسی
۸۲۵۸۹	.	۸۱۳۲	۹۰۷۲۲	صنایع ماشین آلات و تجهیزات و ...
۹۲۲	.	.	۹۲۲	صنایع متفرقه

ماخذ: مرکز آمار ایران - ماشین شیت نتایج طرح جامع آمارگیری از کارگاههای صنعتی استان مرکزی

جدول (۱۷۶) ارزش موجودی انبار کارگاههای صنعتی شهری دارای ..... سال ۱۳۶۶

پایان اسفند ۱۳۶۶				شرح فعالیت
مواد خام و اولیه و ...	کالاهای در جریان ساخت	کالاهای ساخته شده	جمع	
۲۱۴۵۵۷	۵۵۵۹۱	۴۰۵۰۷۷	۶۷۵۲۲۵	صنعت
۱۸۱۶۲	.	۳۰	۱۸۱۹۲	صنایع مواد غذایی و آشامیدنیها و ...
۲۲۷۱۲	۲۰۱۹	۲۲۱۳۰۷	۲۴۶۰۳۸	صنایع نساجی - پوشاک و چرم
۲۳۰۹۰	۶۲۹	۶۳۰۹۹	۸۶۸۲۹	صنایع چوب و محصولات چوبی
۶۷۰	.	۱۱۳۴	۱۸۰۴	صنایع کاغذ و مقوا و چاپ و انتشار
۲۶۳۷	.	۲۹۶۷	۱۰۶۰۴	صنایع شیمیائی و نفت و ذغالسنگ و ...
۱۳۵۵۴	۸۵۶۳	۹۲۹۴۵	۱۱۵۰۶۲	صنایع محصولات کانی غیر فلزی
۷۵۳	.	.	۷۵۳	صنایع تولید فلزات اساسی
۱۳۶۸۹۵	۲۴۲۱۶	۱۴۲۴۵	۱۸۳۷۵۶	صنایع ماشین آلات و تجهیزات و ...
۱۰۸۲	۱۹۲۳	۹۱۵۰	۱۳۱۷۵	صنایع متفرقه

ماخذ: مرکز آمار ایران - ماشین شیت نتایج طرح جامع آمارگیری از کارگاههای صنعتی استان مرکزی ۸/ع

جدول (۱۷۷) تعداد کارگاههای صنعتی شهری دارای یک تانه نفر کارکن استان بر حسب فعالیت، به تفکیک مساحت زیربنا: سال ۱۳۶۶

شرح فعالیت	جمع	کمتر از ۱۰ متر مربع	تا ۱۰ تا ۱۴ متر مربع	تا ۱۵ تا ۱۹ متر مربع	تا ۲۰ تا ۲۴ متر مربع	تا ۲۵ تا ۲۹ متر مربع	تا ۳۰ تا ۳۹ متر مربع	تا ۴۰ تا ۴۹ متر مربع
صنعت	۵۱۶	۲۲۰	۵۹۵	۲۶۱	۱۰۷	۹۵	۷	۳
صنایع مواد غذایی و آشامیدنیها و ...	۹۸	۸۲	۱۲۲	۲۲	۲۲	۹	.	.
صنایع نساجی - پوشاک و چرم	۵۹	۲۱	۷۷	۲۱	.	.	.	.
صنایع چوب و محصولات چوبی	۹۸	۵۲	۱۰۱	۲۶	۱۱	۱	.	.
صنایع کاغذ و مقوا و چاپ و انتشار	۸	۵	۱۱	۷	.	.	.	.
صنایع شیمیائی و نفت و ذغالسنگ و ...	.	۲	۸	.	۸	.	.	.
صنایع محصولات کانی غیر فلزی	۱۷	.	۲۷	۵۶	۳۰	۲۸	۷	۳
صنایع تولید فلزات اساسی	.	۱	.	۲	.	.	.	.
صنایع ماشین آلات و تجهیزات و ...	۲۲۲	۲۲۲	۲۲۸	۱۰۲	۲۶	۲۸	.	.
صنایع متفرقه	۲	.	.	.	.	.	.	.

ماخذ: مرکز آمار ایران - ماشین ثبت نتایج طرح جامع آمارگیری از کارگاههای صنعتی استان مرکزی.

جدول (۱۷۷) تعداد کارگاههای صنعتی شهری دارای ..... سال ۱۳۶۶

شرح فعالیت	تا ۵۰ تا ۸۹ متر مربع	تا ۹۰ تا ۱۹۹ متر مربع	تا ۲۰۰ تا ۳۹۹ متر مربع	تا ۴۰۰ تا ۵۹۹ متر مربع	تا ۶۰۰ تا ۷۹۹ متر مربع	تا ۸۰۰ تا ۹۹۹ متر مربع	۱۰۰۰ متر مربع و بیشتر	اظهار نشده
صنعت	.	۳۱	۲۰۲۸	۱۹۲	۵۷۲	۲۶۷	۵۶۲	۱۹۹
صنایع مواد غذایی و آشامیدنیها و ...	.	.	۶۱۲	۱۰	۵۹	۴۲	۸۵	۲۵
صنایع نساجی - پوشاک و چرم	.	۱۰	۱۲۰۵	۱۲۱	۳۵۲	۲۵۹	۲۲۸	۲۵
صنایع چوب و محصولات چوبی	.	۵	۲۸۷	۵	۲۹	۴۲	۶۸	۲۲
صنایع کاغذ و مقوا و چاپ و انتشار	.	.	۵۲	۱۶	.	.	۲	.
صنایع شیمیائی و نفت و ذغالسنگ و ...	.	.	۲۲	.	۹	.	۶	.
صنایع محصولات کانی غیر فلزی	.	۵	۲۰۱	.	۶	۱۲	.	.
صنایع تولید فلزات اساسی	.	.	۸	.	.	.	۳	.
صنایع ماشین آلات و تجهیزات و ...	.	۱۰	۱۲۸۳	۳۱	۱۰۶	۱۰۹	۱۲۱	۱۰۲
صنایع متفرقه	.	.	۲۶	۹	۹	.	۲۶	.

ماخذ: مرکز آمار ایران - ماشین ثبت نتایج طرح جامع آمارگیری از کارگاههای صنعتی استان مرکزی / ۸

جدول (۱۷۸) تعداد کارگاههای صنعتی شهری دارای یک تا صد کارکن استان بر حسب فعالیت، به تفکیک عمر

سال ۱۳۶۶

کارگاه :

شرح فعالیت	۱ ساله	۲ ساله	۳ ساله	۴ ساله	۵ ساله	۶ ساله
صنعت	۱۱۱	۲۳۰	۳۸۸	۲۸۰	۳۵۲	۱۷۸
صنایع مواد غذایی و آشامیدنیها و ...	۱۶	۲۷	۲۶	۲۴	۵۲	۱۷
صنایع نساجی - پوشاک و چرم	۵۰	۵۱	۱۳۲	۲۰۲	۸۱	۲۱
صنایع چوب و محصولات چوبی	۱۴	۲۱	۴۵	۲۹	۶۰	۲۰
صنایع کاغذ و مقوا و چاپ و انتشار	.	.	.	۵	.	۵
صنایع شیمیائی و نفت و ذغالسنگ و ...	.	۶	۶	.	.	۲
صنایع محصولات کانی غیر فلزی	۱۰	۱۳	۹	۸	۱۶	۲۷
صنایع تولید فلزات اساسی	۱۰	.	.	.	.	۱
صنایع ماشین آلات و تجهیزات و ...	۲۱	۹۲	۱۲۱	۱۸۰	۱۴۱	۸۵
صنایع متفرقه	.	۱۹	۹	۱۱	.	.

ماخذ: مرکز آمار ایران - ماشین شیت نتایج طرح جامع آمارگیری از کارگاههای صنعتی استان مرکزی -

سال ۱۳۶۶

جدول (۱۷۸) تعداد کارگاههای صنعتی شهری دارای .....  
.....

شرح فعالیت	۷ ساله	۸ و ۹ و ۱۰ ساله	۱۱ و ۱۲ و ۱۳ ساله	۱۴ و ۱۵ و ۱۶ ساله	بیشتر از ۱۶ سال	اطهار نشده
صنعت	۳۷۳	۸۰۲	۳۹۱	۱۰۷	۵۲۹	۸۵
صنایع مواد غذایی و آشامیدنیها و ...	۵۲	۱۴۱	۴۶	۲۰	۱۲۸	۲۰
صنایع نساجی - پوشاک و چرم	۱۱۸	۱۸۲	۱۵۲	۲۰	۱۲۷	۲۹
صنایع چوب و محصولات چوبی	۳۵	۱۰۷	۲۰	۱۹	۶۸	.
صنایع کاغذ و مقوا و چاپ و انتشار	۱۰	۱۲	۲	۴	۱۱	.
صنایع شیمیائی و نفت و ذغالسنگ و ...	.	۶	۲	.	۹	.
صنایع محصولات کانی غیر فلزی	۱۲	۲۰	۲۲	۱۷	۳۳	۵
صنایع تولید فلزات اساسی	.	۷	.	.	.	.
صنایع ماشین آلات و تجهیزات و ...	۱۲۷	۲۸۹	۱۳۵	۶	۱۱۲	۲۱
صنایع متفرقه	.	۱۸	.	.	.	.

ماخذ: مرکز آمار ایران - ماشین شیت نتایج طرح جامع آمارگیری از کارگاههای صنعتی استان مرکزی - ۴/

جدول (۱۷۹) تعداد کارگاههای صنعتی شهری دارای یک تا نه نفر کارکن استان بر حسب فعالیت ، به تفکیک طبقات تعداد کارکنان (واحد : هزار ریال) سال : ۱۳۶۶

شرح فعالیت	جمع	۱ نفر	۲ نفر	۳ نفر	۴ نفر	۵ نفر	۶ تا ۹ نفر
صنعت	۲۰۲۸	۲۰۹۱	۹۰۰	۳۷۷	۲۸۹	۱۹۵	۱۷۶
صنایع مواد غذایی و آشامیدنیها و ...	۶۱۲	۶۰	۱۴۲	۵۵	۱۷۰	۱۲۲	۶۱
صنایع نساجی - پوشاک و چرم	۱۲۰۵	۷۴۸	۲۷۶	۶۸	۵۲	۲۷	۲۳
صنایع چوب و محصولات چوبی	۲۸۷	۲۲۴	۸۸	۲۷	۱۸	۶	۱۲
صنایع کاغذ و مقوا و چاپ و انتشار	۵۲	۳۰	۱۱	۶	۱	.	۲
صنایع شیمیایی و نفت و ذغال سنگ و ...	۲۴	۱۵	۱۱	۶	.	۲	.
صنایع محصولات کانی غیر فلزی	۲۰۱	۱۸	۴۲	۷۲	۲۶	۱۳	۲۶
صنایع تولید فلزات اساسی	۸	.	۳	.	۲	.	۱
صنایع ماشین آلات و تجهیزات و ...	۱۳۸۳	۸۵۲	۳۲۶	۱۳۱	۱۶	۱۲	۲۶
صنایع متفرقه	۲۶	۲۲	.	.	.	۲	.

ماخذ : مرکز آمار ایران . ماشین شیت نتایج طرح جامع آمارگیری از کارگاههای صنعتی استان مرکزی .

جدول (۱۷۹) تعداد کارگاههای صنعتی شهری دارای ..... سال : ۱۳۶۶

شرح فعالیت	۱ تا ۹ نفر	۱۰ تا ۲۹ نفر	۳۰ تا ۴۹ نفر	۵۰ تا ۹۹ نفر	۱۰۰ تا ۲۹۹ نفر	۳۰۰ تا ۹۹۹ نفر	۱۰۰۰ نفر و بیشتر
صنعت	.	.	.	.	.	.	.
صنایع مواد غذایی و آشامیدنیها و ...	.	.	.	.	.	.	.
صنایع نساجی - پوشاک و چرم	.	.	.	.	.	.	.
صنایع چوب و محصولات چوبی	.	.	.	.	.	.	.
صنایع کاغذ و مقوا و چاپ و انتشار	.	.	.	.	.	.	.
صنایع شیمیایی و نفت و ذغال سنگ و ...	.	.	.	.	.	.	.
صنایع محصولات کانی غیر فلزی	.	.	.	.	.	.	.
صنایع تولید فلزات اساسی	.	.	.	.	.	.	.
صنایع ماشین آلات و تجهیزات و ...	.	.	.	.	.	.	.
صنایع متفرقه	.	.	.	.	.	.	.

ماخذ : مرکز آمار ایران . ماشین شیت نتایج طرح جامع آمارگیری از کارگاههای صنعتی استان مرکزی . م/

جدول (۱۸) ارزش تغییرات اموال سرمایه ای ، ارزش مواد اولیه و ملزومات مصرفی ، ارزش فروش تولیدات و میزان وام استفاده شده کارگاههای صنعتی شهری دارای یک تانه نفرکارکن استان بر حسب عمر کارگاه (واحد : هزار ریال) سال : ۱۳۶۶

ارزش تغییرات اموال سرمایه ای				عمر کارگاه
ساختمان و زمین	وسائط نقلیه	ماشین آلات ، ابزار و وسایل کار و تجهیزات اداری	جمع	
۴۵۴	.	۲۷۷۷	۲۲۲۱	۱ ساله
۵۵۲۹	.	۱۸۶۸۳	۲۲۲۲۲	۲ ساله
۶۲۶۲	۳۱۱۷۹	۷۳۱۰۱	۴۸۱۸۴	۳ ساله
۹۱۲۶	.	۵۲۷۰۴	۶۳۸۳۱	۴ ساله
۷۵۰۸	.	۲۷۶۳۶	۵۵۱۴۲	۵ ساله
۶۰۲۶	۳۰۰	۲۸۲۷۰	۳۴۵۹۶	۶ ساله
۱۹۷۲۵	۱۸۱۸۵	۲۲۷۲۰	۴۰۶۲۰	۷ ساله
۲۶۹۶۴	۳۶۶۷	۹۹۴۵۹	۱۳۰۰۹۱	۸ و ۹ و ۱۰ ساله
۱۵۷۲۵	.	۵۳۷۶۶	۶۹۵۱۲	۱۱ و ۱۲ و ۱۳ ساله
۲۷۹۶	.	۱۲۳۵۸	۱۵۱۵۲	۱۴ و ۱۵ و ۱۶ ساله
۵۲۲۲۲	۸۴۲	۱۷۷۶۰۶	۲۳۰۶۸۲	بیشتر از ۱۶ سال
.	.	۵۳۲۸	۵۳۲۸	اظهار نشده

ماخذ : مرکز آمار ایران . ماشین شیت نتایج طرح جامع آمارگیری از کارگاههای صنعتی استان مرکزی .

جدول (۱۸۰) ارزش تغییرات اموال سرمایه ای ، ارزش مواد اولیه و ملزومات مصرفی ، ارزش فروش تولیدات و میزان وام استفاده شده کارگاههای صنعتی شهری دارای ..... (واحد هزار ریال) سال : ۱۳۶۶

واحد استفاده شده		ارزش مواد اولیه و ملزومات مصرفی	ارزش مواد اولیه و ملزومات مصرفی	عمر کارگاه
سرمایه گذاری	هزینه های جاری			
.	۱۱۰۵۱۶	۳۹۰۶۱۸	۲۸۴۷۱۰	۱ ساله
.	۲۳۱۰۶۶	۵۹۲۲۲۳	۳۲۶۲۹۲	۲ ساله
۱۶۴۵۰	۳۱۰۴۱	۷۳۲۸۸۶	۳۵۴۸۲۵	۳ ساله
۶۷۳۱۲۶	۱۷۱۴۰۸	۱۳۱۵۸۰۸	۹۲۶۱۳۵	۴ ساله
۸۲۵۱۷	۶۳۱۳۸	۱۳۲۱۰۸۷	۵۱۶۴۸۰	۵ ساله
۲۲۲۳۵	۵۱۰۱۴	۵۶۸۱۵۸	۲۴۶۷۸۲	۶ ساله
۱۲۲۹۰۲	۱۴۰۲۶۷	۲۱۹۶۹۶۸	۱۲۰۹۷۵۲	۷ ساله
۸۷۵۱۷	۲۱۳۵۸۱	۲۸۷۶۸۲۲	۱۴۸۵۶۲۱	۸ و ۹ و ۱۰ ساله
۲۰۶۳۶	۸۶۷۶۹	۱۲۲۹۸۹۵	۷۶۶۹۳۰	۱۱ و ۱۲ و ۱۳ ساله
۱۱۳۴۹	.	۳۰۷۷۳۰	۹۲۷۹۱	۱۴ و ۱۵ و ۱۶ ساله
۵۷۹۸۰	۱۰۴۳۲۲	۳۶۵۹۲۹۰	۲۳۷۱۳۹۷	بیشتر از ۱۶ سال
.	۱۸۱۶۷	۲۰۵۸۲۵	۸۴۶۶۲	اظهار نشده

ماخذ : مرکز آمار ایران . ماشین شیت نتایج طرح جامع آمارگیری از کارگاههای صنعتی استان مرکزی /م



جدول (۱۸۱) تعداد کارگاههای صنعتی تعطیل شهری دارای یک تانه نفر کارکن استان بر حسب فعالیت و علل تعطیل کارگاه - سال :

شرح فعالیت	مواد اولیه	ابزار کار و لوازم پدکسی	نیروی کار	سرمایه (امکان مالی)
صنعت	۲۹	.	.	۳
صنایع مواد غذایی و آشامیدنیها و ...	.	.	.	.
صنایع نساجی - پوشاک و چرم	۱۹	.	.	.
صنایع چوب و محصولات چوبی	.	.	.	.
صنایع کاغذ و مقوا و چاپ و انتشار	.	.	.	.
صنایع شیمیایی و نفت و ذغال سنگ و ...	۶	.	.	.
صنایع محصولات کانی غیر فلزی	.	.	.	.
صنایع تولید فلزات اساسی	۳	.	.	۲
صنایع ماشین آلات و تجهیزات و ...	۱۰	.	.	.
صنایع متفرقه	.	.	.	.

ماخذ : مرکز آمار ایران - ماشین شیت نتایج طرح جامع آمارگیری از کارگاههای صنعتی استان مرکزی -

جدول (۱۸۱) تعداد کارگاههای صنعتی تعطیل شهری دارای ..... سال ۱۳۶۶

شرح فعالیت	موارد قانونی	زبان دهی	سایر
صنعت	.	.	۲۱
صنایع مواد غذایی و آشامیدنیها و ...	.	.	.
صنایع نساجی - پوشاک و چرم	.	.	.
صنایع چوب و محصولات چوبی	.	.	.
صنایع کاغذ و مقوا و چاپ و انتشار	.	.	.
صنایع شیمیایی و نفت و ذغال سنگ و ...	.	.	.
صنایع محصولات کانی غیر فلزی	.	.	.
صنایع تولید فلزات اساسی	.	.	.
صنایع ماشین آلات و تجهیزات و ...	.	.	۲۱
صنایع متفرقه	.	.	.

ماخذ : مرکز آمار ایران - ماشین شیت نتایج طرح جامع آمارگیری از کارگاههای صنعتی استان مرکزی م/۰

جدول (۱۸۱) تعداد کارگاههای صنعتی . شهری دارای يك تانه نفرکارکن استان به تفكيك متوسط مزد و حقوق ماهانه به مزد و حقوق بگیران سال : ۱۳۶۶

شرح فعاليت	تعداد کارگاه	کمتر از ۱۴۹۹۹ (ريال)	۱۵۰۰۰ تا ۲۴۹۹۹ (ريال)	۲۵۰۰۰ تا ۳۴۹۹۹ (ريال)	۳۵۰۰۰ تا ۵۹۹۹۹ (ريال)	۶۰۰۰۰ تا ۶۹۹۹۹ (ريال)
صنعت	۱۷۲۷	۷۶	۳۰۰	۴۱۷	۴۲۱	۱۴۲
صنایع مواد غذایی و آشامیدنیها و ...	۴۸۶	۰	۱۷	۲۴	۱۱۱	۷۶
صنایع نساجی - پوشاک و چرم	۴۳۹	۴۰	۸۰	۱۹۲	۷۵	۱۱
صنایع چوب و محصولات چوبی	۱۱۳	۵	۲۳	۲۱	۳۱	۱۵
صنایع کاغذ و مقوا و چاپ و انتشار	۱۸	۰	۰	۰	۱۲	۰
صنایع شیمیایی و نفت و ذغال سنگ و ...	۱۷	۰	۰	۰	۸	۲
صنایع محصولات کانی غیر فلزی	۱۴۵	۵	۱۵	۱۶	۳۸	۳۹
صنایع تولید فلزات اساسی	۸	۰	۰	۰	۸	۰
صنایع ماشین آلات و تجهیزات و ...	۵۰۰	۲۵	۱۶۵	۱۶۳	۱۳۵	۰
صنایع متفرقه	۲	۰	۰	۰	۲	۰

ماخذ : مرکز آمار ایران . ماشین شیت نتایج طرح جامع آمارگیری از کارگاههای صنعتی استان مرکزی .

سال : ۱۳۶۶

جدول (۱۸۲) تعداد کارگاههای صنعتی شهری دارای ..... سال : ۱۳۶۶

شرح فعاليت	۷۰۰۰۰ تا ۱۲۳۳۳۳ (ريال)	۹۳۳۳۳ تا ۱۰۶۶۶۵ (ريال)	۱۰۶۶۶۶ تا ۱۲۶۶۶۵ (ريال)	۱۲۶۶۶۶ تا ۱۸۴۹۹۹ (ريال)	۱۸۵۰۰۰ تا ۲۰۹۹۹۹ (ريال)	۲۱۰۰۰۰ ریال و بیشتر
صنعت	۲۷۲	۷۲	۱۰	۱۵	۰	۰
صنایع مواد غذایی و آشامیدنیها و ...	۱۸۴	۵۱	۱۰	۱۳	۰	۰
صنایع نساجی - پوشاک و چرم	۳۰	۱۰	۰	۰	۰	۰
صنایع چوب و محصولات چوبی	۱۸	۰	۰	۰	۰	۰
صنایع کاغذ و مقوا و چاپ و انتشار	۴	۰	۰	۱	۰	۰
صنایع شیمیایی و نفت و ذغال سنگ و ...	۶	۰	۰	۰	۰	۰
صنایع محصولات کانی غیر فلزی	۲۰	۱۱	۰	۰	۰	۰
صنایع تولید فلزات اساسی	۰	۰	۰	۰	۰	۰
صنایع ماشین آلات و تجهیزات و ...	۱۰	۰	۰	۰	۰	۰
صنایع متفرقه	۰	۰	۰	۰	۰	۰

ماخذ : مرکز آمار ایران . ماشین شیت نتایج طرح جامع آمارگیری از کارگاههای صنعتی استان مرکزی / م

جدول ( ۸۲ ) ارزش دریاقتیهای کارگاههای صنعتی شهری يك تانه نفر کارکن استان بر حسب فعالیت ( واحد : هزار ریال )

سال : ۱۳۶۶

شرح فعالیت	تعداد کارگاه	ارزش تولیدات	ارزش تولیدات فروش رفته	ارزش فروش کالاهای که بدون تغییر شکل بفروش رسیده
صنعت	۴۰۲۸	۱۵۸۲۹۶۲۷	۱۵۵۹۹۵۳۰	۱۲۷۵۷۸
صنایع مواد غذایی و آشامیدنیها و ...	۶۱۲	۶۷۱۶۰۱۵	۶۷۴۵۰۴۶	۱۲۶۲۹
صنایع نساجی - پوشاک و چرم	۱۲۰۵	۳۵۸۲۱۶۷	۳۳۷۲۱۲۲	۸۶۹۳
صنایع چوب و محصولات چوبی	۲۸۷	۱۱۲۰۳۷۹	۱۱۵۹۷۸۸	۱۷۳۵۲
صنایع کاغذ و مقوا و چاپ و انتشار	۵۲	۲۲۷۵۲۳	۲۴۶۳۸۹	۶۷۲۱
صنایع شیمیایی و نفت و ذغال سنگ و ...	۳۲	۲۱۲۳۵۹	۳۱۱۲۰۸	۵۵۰۰
صنایع محصولات کانی غیر فلزی	۲۰۱	۱۶۰۳۲۷۸	۱۵۲۴۵۲۰	۱۱۱۶۳
صنایع تولید فلزات اساسی	۸	۲۸۲۱۵	۲۸۲۱۵	.
صنایع ماشین آلات و تجهیزات و ...	۱۳۸۲	۲۱۵۶۵۲۷	۲۱۵۰۲۲۶	۶۳۶۱۸
صنایع متفرقه	۲۶	۲۸۸۶۵	۳۹۷۱۵	.

ماخذ : مرکز آمار ایران - ماشین ثبت نتایج طرح جامع آمارگیری از کارگاههای صنعتی استان مرکزی -

سال : ۱۳۶۶

جدول ( ۱۸۲ ) ارزش دریاقتیهای کارگاههای صنعتی دارای ...

شرح فعالیت	دریاقتی بابت کارهای کنتراتی	دریاقتی بابت تعمیرات جزئی و سرویس	دریاقتی بابت اجاره	سایر دریاقتی ها
صنعت	۱۳۶۱۶۲۶	۳۵۸	.	۷۲۹۲۸
صنایع مواد غذایی و آشامیدنیها و ...	۶۶۸۵۱	۱۰۹	.	.
صنایع نساجی - پوشاک و چرم	۵۳۷۸۰۱	.	.	۲۲۹۰۹
صنایع چوب و محصولات چوبی	۵۱۳۳۹	.	.	۱۳۰۵
صنایع کاغذ و مقوا و چاپ و انتشار	۶۴۰۲	.	.	۳۷۸۸
صنایع شیمیایی و نفت و ذغال سنگ و ...	.	.	.	.
صنایع محصولات کانی غیر فلزی	۶۳۸۲	.	.	۲۵۱
صنایع تولید فلزات اساسی	۳۵۰۰	.	.	.
صنایع ماشین آلات و تجهیزات و ...	۶۸۹۸۲۷	۲۲۹	.	۴۷۴۳۱
صنایع متفرقه	۶۴۵	.	.	۲۶۵

ماخذ : مرکز آمار ایران - ماشین ثبت نتایج طرح جامع آمارگیری از کارگاههای صنعتی استان مرکزی -

جدول (۱۸۲) ارزش پرداختیهای کارگاههای صنعتی شهری يك تانه نفر کارکن استان مرکزی بر حسب فعالیت : ۱۳۶۶ (واحد : هزار ریال)

شرح فعالیت	تعداد کارگاه	ارزش مواد اولیه و ملزومات و لوازم کم دوام مصرفی	ارزش مواد مصرفی	ارزش خرید کالاهایی که بدون تغییر شکل به مصرف می‌رسانند	پرداختی بابت کارهای کفتراتی	پرداختی بابت تعمیرات جزئی و سرویسی	پرداختی بابت ارتباطات
صنعت	۲۰۲۸	۸۶۶۶۲۸۰	۱۰	۱۱۱۳۷۲	۷۲۹۹۱	۶۲۶۱۲	۲۳۶۲۱
صنایع مواد غذایی و آشامیدنیها و ...	۶۱۲	۲۳۸۰۸۴۶	۲	۱۳۶۱۹	.	۲۲۹۹۶	۳۵۱۰
صنایع نساجی - پوشاک و چرم	۱۲۰۵	۲۳۸۰۸۱۷	۵	۷۲۱۰	۲۶۱۴۰	۱۱۹۹۴	۲۸۰۱
صنایع چوب و محصولات چوبی	۴۸۷	۵۴۴۵۵۷	۲۹	۱۴۶۲۷	۳۲۹۱۳	۴۵۵۵	۵۱۳۱
صنایع کاغذ و مقوا و چاپ و انتشار	۵۲	۹۲۴۹۲	۳۸	۵۰۱۵	.	۲۲۰۱	۲۴۵۰
صنایع شیمیایی و نفت و ذغال سنگ و ...	۳۲	۲۲۳۲۰۵	۱۱	۳۰۰۰	.	.	۲۸۵
صنایع محصولات کانی غیر فلزی	۲۰۱	۶۹۲۴۵۵	۱۳	۹۹۳۰	۳۰	۷۹۵۵	۱۶۱۸
صنایع تولید فلزات اساسی	۸	۱۹۲۱۵	۲۰	.	.	۳۰۰	.
صنایع ماشین آلات و تجهیزات و ...	۱۳۸۳	۱۴۹۴۷۲۸	۲۴	۵۸۹۷۱	۳۹۰۹	۱۲۱۱۳	۵۸۲۵
صنایع متفرقه	۴۶	۱۶۱۶۲	۲۸	.	.	۵۰۰	.

ماخذ : مرکز آمار ایران - ماشین شیت نتایج طرح جامع آمارگیری از کارگاههای صنعتی استان مرکزی -

جدول (۱۸۴) ارزش پرداختیهای کارگاههای صنعتی دارای ..... سال: ۱۳۶۶

شرح فعالیت	پرداختی بابت بیمه های تجارتي	پرداختی بابت اجاره	ارزش سوخت مصرف شده	ارزش برق خریداری شده	ارزش آب خریداری شده	مز و حقوق سایر پرداختیهایی نقدی و غیرنقدی	سایر پرداختیهایی
صنعت	۱۸۲۶	۲۰۱۵۳۶	۱۲۲۱۲۸	۱۶۰۲۴۸	۱۱۰۶۷	۲۳۹۱۸۴۶	۸۵۲۶۲
صنایع مواد غذایی و آشامیدنیها و ...	۶۷۶	۵۳۵۱۲	۶۲۶۰۰	۴۵۴۵۸	۵۵۷۶	۲۴۸۵۷۲	۲۷۱۸۸
صنایع نساجی - پوشاک و چرم	۱۰۱۰	۶۷۱۵۳	۱۰۲۱۸	۲۴۶۲۷	۱۱۳۶	۳۶۸۹۲۷	۱۸۳۴۷
صنایع چوب و محصولات چوبی	۱۶۱	۱۵۳۲۰	۳۹۸۰	۱۳۰۱۵	۷۲۶	۱۲۵۰۹۰	۷۲۷۰
صنایع کاغذ و مقوا و چاپ و انتشار	.	۲۸۲۰	۱۱۴۰	۱۹۵۳	۲۷	۲۴۳۳۱	۵۸
صنایع شیمیایی و نفت و ذغال سنگ و ...	.	۸۶۷	۱۴۴۱	۵۵۸۱	۵	۱۲۱۷۹	۲۶۶
صنایع محصولات کانی غیر فلزی	.	۲۷۹۲	۸۳۰۹	۲۰۳۸۸	۲۱۴۰	۲۶۰۵۲۸	۷۲۹۹
صنایع تولید فلزات اساسی	.	.	۱۹۷۰	۴۸۳	۳۰۰	۵۴۸۳	.
صنایع ماشین آلات و تجهیزات و ...	.	۵۴۸۸۲	۳۳۲۹۳	۳۸۵۶۵	۱۱۲۷	۲۲۴۷۳۵	۲۲۳۹۵
صنایع متفرقه	.	۴۱۸۷	۹۸	۳۵۹	.	۲۰۰۰	۱۴۱

ماخذ : مرکز آمار ایران - ماشین شیت نتایج طرح جامع آمارگیری از کارگاههای صنعتی استان مرکزی /م

جدول (۱۸۵) تعداد کارگاههای صنعتی ۵۰ نفر کارکن و بیشتر استان مرکزی بر حسب فعالیت، به تفکیک وضعیت حقوقی، وضعیت نوع بیمه : سال ۱۳۶۶

اظہار نشہ	شرکت رسمی		شرکت غیررسمی	فردی	جمع	شرح فعالیت
	سایر	تعاونی				
۰	۲۶	۰	۰	۰	۲۶	صنعت
۰	۴	۰	۰	۰	۴	صنایع مواد غذایی و آشامیدنیها و ...
۰	۵	۰	۰	۰	۵	صنایع نساجی - پوشاک و چرم
۰	۱	۰	۰	۰	۱	صنایع چوب و محصولات چوبی
۰	۰	۰	۰	۰	۰	صنایع کاغذ و مقوا و چاپ و انتشار
۰	۷	۰	۰	۰	۷	صنایع شیمیائی و نفت و ذغالسنگ و ...
۰	۲	۰	۰	۰	۲	صنایع محصولات کانی غیر فلزی
۰	۶	۰	۰	۰	۶	صنایع تولید فلزات اساسی
۰	۱۹	۰	۰	۰	۱۹	صنایع ماشین آلات و تجهیزات و ...
۰	۰	۰	۰	۰	۰	صنایع متفرقه

ماخذ: مرکز آمار ایران، ماشین شیت نتایج طرح جامع آمارگیری از کارگاههای صنعتی استان مرکزی

جدول (۱۸۵) تعداد کارگاههای صنعتی ۵۰ نفر کارکن و ... سال ۱۳۶۶

سایر	نوع			وضعیت			شرح فعالیت
	آتش سوزی	دزدی	سایر	بیمه شده	بیمه نشده	جمع	
۱۳	۶	۲۵	۰	۸	۲۸	۲۶	صنعت
۲	۲	۲	۰	۰	۴	۴	صنایع مواد غذایی و آشامیدنیها و ...
۱	۱	۲	۰	۱	۴	۵	صنایع نساجی - پوشاک و چرم
۰	۱	۱	۰	۰	۱	۱	صنایع چوب و محصولات چوبی
۰	۰	۰	۰	۰	۰	۰	صنایع کاغذ و مقوا و چاپ و انتشار
۲	۱	۵	۰	۲	۵	۷	صنایع شیمیائی و نفت و ذغالسنگ و ...
۰	۰	۲	۰	۱	۳	۴	صنایع محصولات کانی غیر فلزی
۲	۰	۵	۰	۰	۶	۶	صنایع تولید فلزات اساسی
۶	۱	۱۳	۰	۲	۱۵	۱۹	صنایع ماشین آلات و تجهیزات و ...
۰	۰	۰	۰	۰	۰	۰	صنایع متفرقه

ماخذ: مرکز آمار ایران، ماشین شیت نتایج طرح جامع آمارگیری از کارگاههای صنعتی استان مرکزی ۸۰

جدول (۱۸۶) متوسط فصلی تعداد کارکنان مرد کارگاههای صنعتی ۵۰ نفر کارکن و بیشتر استان مرکزی بر حسب فعالیت، به تفکیک مزد و حقوق بگیر و بدون مزد: سال ۱۳۶۶

مزد و حقوق بگیران					جمع	شرح فعالیت
زمستان	پائیز	تابستان	بهار	متوسط سالانه		
۲۲۶۱۲	۲۲۵۰۲	۲۱۸۴۹	۲۱۴۲۳	۲۲۱۰۰	۲۲۱۲۱	صنعت
۱۶۵۱	۲۰۰۵	۱۴۹۰	۱۰۳۶	۱۵۲۶	۱۵۲۶	صنایع مواد غذایی و آشامیدنیها و ...
۲۲۲۷	۲۲۶۲	۲۲۶۳	۲۲۷۴	۲۲۶۲	۲۲۸۱	صنایع نساجی - پوشاک و چرم
۱۴۱	۱۴۱	۱۴۱	۱۴۱	۱۴۱	۱۴۱	صنایع چوب و محصولات چوبی
					.	صنایع کاغذ و مقوا و چاپ و انتشار
۲۹۳۲	۲۸۵۱	۲۸۲۱	۲۸۹۹	۲۸۷۶	۲۸۷۸	صنایع شیمیایی و نفت و ذغالسنگ و ...
۵۱۵	۵۱۶	۵۲۴	۵۱۹	۵۱۹	۵۱۹	صنایع محصولات کانی غیر فلزی
۳۷۲۰	۳۷۱۴	۳۷۲۹	۳۷۲۸	۳۷۲۳	۳۷۲۳	صنایع تولید فلزات اساسی
۱۱۲۰۶	۱۱۰۱۵	۱۰۸۸۱	۱۰۸۳۶	۱۱۰۳۵	۱۱۰۳۵	صنایع ماشین آلات و تجهیزات و ...
					.	صنایع متفرقه

مآخذ: مرکز آمار ایران - ماشین شیت نتایج طرح جامع آمارگیری از کارگاههای صنعتی استان مرکزی -

جدول (۱۸۶) متوسط فصلی تعداد کارکنان مرد کارگاههای صنعتی ... سال ۱۳۶۶

کارکنان بدون مزد					متوسط سالانه	شرح فعالیت
زمستان	پائیز	تابستان	بهار			
۲۱	۲۱	۲۱	۲۱	۲۱	۲۱	صنعت
.	.	.	.	.	.	صنایع مواد غذایی و آشامیدنیها و ...
۱۹	۱۹	۱۹	۱۹	۱۹	۱۹	صنایع نساجی - پوشاک و چرم
.	.	.	.	.	.	صنایع چوب و محصولات چوبی
						صنایع کاغذ و مقوا و چاپ و انتشار
۲	۲	۲	۲	۲	۲	صنایع شیمیایی و نفت و ذغالسنگ و ...
.	.	.	.	.	.	صنایع محصولات کانی غیر فلزی
.	.	.	.	.	.	صنایع تولید فلزات اساسی
.	.	.	.	.	.	صنایع ماشین آلات و تجهیزات و ...
					.	صنایع متفرقه

مآخذ: مرکز آمار ایران - ماشین شیت نتایج طرح جامع آمارگیری از کارگاههای صنعتی استان مرکزی ۸۰/ع

جدول (۱۸۵) تعداد کارگاههای صنعتی ۵۰ نفر کارکن و بیشتر استان مرکزی بر حسب فعالیت، به تفکیک وضعیت حقوقی، وضعیت نوع بیمه:

سال ۱۳۶۶

اظهار نشده	شرکت رسمی		شرکت غیررسمی	فردی	جمع	شرح فعالیت
	سایر	تعاونی				
۰	۲۶	۰	۰	۰	۲۶	صنعت
۰	۲	۰	۰	۰	۲	صنایع مواد غذایی و آشامیدنیها و ...
۰	۵	۰	۰	۰	۵	صنایع نساجی - پوشاک و چرم
۰	۱	۰	۰	۰	۱	صنایع چوب و محصولات چوبی
۰	۰	۰	۰	۰	۰	صنایع کاغذ و مقوا و چاپ و انتشار
۰	۷	۰	۰	۰	۷	صنایع شیمیایی و نفت و ذغالسنگ و ...
۰	۲	۰	۰	۰	۲	صنایع محصولات کانی غیر فلزی
۰	۶	۰	۰	۰	۶	صنایع تولید فلزات اساسی
۰	۱۹	۰	۰	۰	۱۹	صنایع ماشین آلات و تجهیزات و ...
۰	۰	۰	۰	۰	۰	صنایع متفرقه

ماخذ: مرکز آمار ایران، ماشین شیت نتایج طرح جامع آمارگیری از کارگاههای صنعتی استان مرکزی

جدول (۱۸۵) تعداد کارگاههای صنعتی ۵۰ نفر کارکن و ...

سال ۱۳۶۶

سایر	نوع			وضعیت			شرح فعالیت
	توزی	آتش سوزی	سایر	بیمه نشده	بیمه شده	جمع	
۱۳	۶	۲۵	۰	۸	۲۸	۲۶	صنعت
۲	۲	۲	۰	۰	۴	۲	صنایع مواد غذایی و آشامیدنیها و ...
۱	۱	۲	۰	۱	۲	۵	صنایع نساجی - پوشاک و چرم
۰	۱	۱	۰	۰	۱	۱	صنایع چوب و محصولات چوبی
۰	۰	۰	۰	۰	۰	۰	صنایع کاغذ و مقوا و چاپ و انتشار
۲	۱	۵	۰	۲	۵	۷	صنایع شیمیایی و نفت و ذغالسنگ و ...
۰	۰	۲	۰	۱	۳	۲	صنایع محصولات کانی غیر فلزی
۲	۰	۵	۰	۰	۶	۶	صنایع تولید فلزات اساسی
۶	۱	۱۳	۰	۴	۱۵	۱۹	صنایع ماشین آلات و تجهیزات و ...
۰	۰	۰	۰	۰	۰	۰	صنایع متفرقه

ماخذ: مرکز آمار ایران، ماشین شیت نتایج طرح جامع آمارگیری از کارگاههای صنعتی استان مرکزی ۸/۰

جدول (۱۸۶) متوسط فعلی تعداد کارکنان مرد کارگاههای صنعتی ۵۰ نفر کارکن و بیشتر استان مرکزی بر حسب فعالیت ، به تفکیک مزد و حقوق بگیر و بدون مزد: سال ۱۳۶۶

مزد و حقوق بگیران					جمع	شرح فعالیت
زمتان	پائیز	تابستان	بهار	متوسط سالانه		
۲۲۶۱۲	۲۲۵۰۲	۲۱۸۴۹	۲۱۴۲۳	۲۲۱۰۰	۲۲۱۲۱	صنعت
۱۶۵۱	۲۰۰۵	۱۴۹۰	۱۰۳۶	۱۵۴۶	۱۵۲۶	صنایع مواد غذایی و آشامیدنیها و ...
۲۲۲۷	۲۲۶۲	۲۲۶۳	۲۲۷۴	۲۲۶۲	۲۲۸۱	صنایع نساجی - پوشاک و چرم
۱۴۱	۱۴۱	۱۲۱	۱۴۱	۱۴۱	۱۴۱	صنایع چوب و محصولات چوبی
						صنایع کاغذ و مقوا و چاپ و انتشار
۲۹۳۲	۲۸۵۱	۲۸۲۱	۲۸۹۹	۲۸۷۶	۲۸۷۸	صنایع شیمیایی و نفت و ذغالسنگ و ...
۵۱۵	۵۱۶	۵۲۲	۵۱۹	۵۱۹	۵۱۹	صنایع محصولات کانی غیرفلزی
۳۷۲۰	۳۷۱۴	۳۷۲۹	۳۷۲۸	۳۷۲۳	۳۷۲۳	صنایع تولید فلزات اساسی
۱۱۲۰۶	۱۱۰۱۵	۱۰۸۸۱	۱۰۸۳۶	۱۱۰۳۵	۱۱۰۳۵	صنایع ماشین آلات و تجهیزات و ...
						صنایع متفرقه

ماخذ: مرکز آمار ایران ، ماشین شیت نتایج طرح جامع آمارگیری از کارگاههای صنعتی استان مرکزی .

جدول (۱۸۶) متوسط فعلی تعداد کارکنان مرد کارگاههای صنعتی ... سال ۱۳۶۶

کارکنان بدون مزد					شرح فعالیت
زمتان	پائیز	تابستان	بهار	متوسط سالانه	
۲۱	۲۱	۲۱	۲۱	۲۱	صنعت
.	.	.	.	.	صنایع مواد غذایی و آشامیدنیها و ...
۱۹	۱۹	۱۹	۱۹	۱۹	صنایع نساجی - پوشاک و چرم
.	.	.	.	.	صنایع چوب و محصولات چوبی
					صنایع کاغذ و مقوا و چاپ و انتشار
۲	۲	۲	۲	۲	صنایع شیمیایی و نفت و ذغالسنگ و ...
.	.	.	.	.	صنایع محصولات کانی غیرفلزی
.	.	.	.	.	صنایع تولید فلزات اساسی
.	.	.	.	.	صنایع ماشین آلات و تجهیزات و ...
					صنایع متفرقه

ماخذ: مرکز آمار ایران ، ماشین شیت نتایج طرح جامع آمارگیری از کارگاههای صنعتی استان مرکزی /ع



جدول (۱۸۷) متوسط فعلی تعداد کارکنان زن کارگاههای صنعتی ۵ نفر کارکن و بیشتر استان مرکزی بر حسب فعالیت، به تفکیک مزد و حقوق بگیر و بدون مزد: سال ۱۳۶۶

مزد و حقوق بگیران					جمع	شرح فعالیت
زمستان	پائیز	تابستان	بهار	متوسط سالانه		
۴۰۴	۳۹۶	۳۹۰	۴۱۰	۴۰۰	۴۰۱	صنعت
۵۶	۵۲	۵۳	۶۹	۵۸	۵۸	صنایع مواد غذایی و آشامیدنیها و ...
۵۷	۵۷	۵۷	۵۶	۵۷	۵۸	صنایع نساجی - پوشاک و چرم
۵	۵	۵	۵	۵	۵	صنایع چوب و محصولات چوبی
						صنایع کاغذ و مقوا و چاپ و انتشار
۵۱	۲۶	۴۱	۲۴	۲۶	۲۶	صنایع شیمیایی و نفت و ذغالسنگ و ...
۱۴	۱۴	۱۴	۱۴	۱۴	۱۴	صنایع محصولات کانی غیر فلزی
۳۹	۳۹	۳۸	۳۸	۳۹	۳۹	صنایع تولید فلزات اساسی
۱۸۲	۱۸۲	۱۸۲	۱۸۴	۱۸۳	۱۸۳	صنایع ماشین آلات و تجهیزات و ...
						صنایع متفرقه

ماخذ: مرکز آمار ایران - ماشین ثبت نتایج طرح جامع آمارگیری از کارگاههای صنعتی استان مرکزی -

جدول (۱۸۷) متوسط فعلی تعداد کارکنان زن کارگاههای صنعتی ... سال ۱۳۶۶

کارکنان بدون مزد					جمع	شرح فعالیت
زمستان	پائیز	تابستان	بهار	متوسط سالانه		
۱	۱	۱	۱	۱	۱	صنعت
۰	۰	۰	۰	۰	۰	صنایع مواد غذایی و آشامیدنیها و ...
۱	۱	۱	۱	۱	۱	صنایع نساجی - پوشاک و چرم
۰	۰	۰	۰	۰	۰	صنایع چوب و محصولات چوبی
۰	۰	۰	۰	۰	۰	صنایع کاغذ و مقوا و چاپ و انتشار
۰	۰	۰	۰	۰	۰	صنایع شیمیایی و نفت و ذغالسنگ و ...
۰	۰	۰	۰	۰	۰	صنایع محصولات کانی غیر فلزی
۰	۰	۰	۰	۰	۰	صنایع تولید فلزات اساسی
۰	۰	۰	۰	۰	۰	صنایع ماشین آلات و تجهیزات و ...
۰	۰	۰	۰	۰	۰	صنایع متفرقه

ماخذ: مرکز آمار ایران - ماشین ثبت نتایج طرح جامع آمارگیری از کارگاههای صنعتی استان مرکزی - ع/۰

جدول ( ۱۸۸ ) متوسط فعلی تعداد کارکنان کارگاههای صنعتی ۵۰ نفر کارکن و بیشتر استان مرکزی بر حسب فعالیت ، به تفکیک مزد و حقوق بگیر و بدون مزد : سال ۱۳۶۶

مزد و حقوق بگیران					کل کارکنان		شرح فعالیت
زمستان	پائیز	تابستان	بهار	متوسط سالانه	زن	مرد	
۲۳۰۱۶	۲۲۹۰۰	۲۲۲۲۹	۲۱۸۲۳	۲۲۵۰۰	۴۰۱	۲۲۱۱۱	صنعت
۱۷۰۷	۲۰۵۸	۱۵۴۲	۱۱۰۵	۱۶۰۳	۵۸	۱۵۴۶	صنایع مواد غذایی و آشامیدنیها و ...
۲۳۰۴	۲۳۱۹	۲۳۲۰	۲۳۳۰	۲۳۱۸	۵۸	۲۲۸۱	صنایع نساجی - پوشاک و چرم
۱۴۶	۱۲۶	۱۲۶	۱۲۶	۱۲۶	۵	۱۴۱	صنایع چوب و محصولات چوبی
							صنایع کاغذ و مقوا و چاپ و انتشار
۲۹۸۳	۲۸۹۷	۲۸۶۲	۲۹۴۳	۲۹۲۱	۴۶	۲۸۷۸	صنایع شیمیایی و نفت و ذغالسنگ و ...
۵۲۹	۵۳۰	۵۲۸	۵۲۳	۵۲۳	۱۴	۵۱۹	صنایع محصولات کانی غیر فلزی
۳۷۵۹	۳۷۵۳	۳۷۶۷	۳۷۶۶	۳۷۶۱	۳۹	۳۷۲۳	صنایع تولید فلزات اساسی
۱۱۵۸۸	۱۱۱۹۷	۱۱۰۶۳	۱۱۰۲۰	۱۱۲۱۷	۱۸۳	۱۱۰۳۵	صنایع ماشین آلات و تجهیزات و ... صنایع متفرقه

ماخذ: مرکز آمار ایران. ماشین ثبت نتایج طرح جامع آمارگیری از کارگاههای صنعتی استان مرکزی.

جدول ( ۱۸۸ ) متوسط فعلی تعداد کارکنان کارگاههای صنعتی ۵۰ نفر کارکن و بیشتر استان مرکزی بر حسب فعالیت ، به تفکیک مزد و حقوق بگیر و بدون مزد : سال ۱۳۶۶

کارکنان بدون مزد					شرح فعالیت
زمستان	پائیز	تابستان	بهار	متوسط سالانه	
۲۲	۲۲	۲۲	۲۲	۲۲	صنعت
۰	۰	۰	۰	۰	صنایع مواد غذایی و آشامیدنیها و ...
۲۰	۲۰	۲۰	۲۰	۲۰	صنایع نساجی - پوشاک و چرم
۰	۰	۰	۰	۰	صنایع چوب و محصولات چوبی
					صنایع کاغذ و مقوا و چاپ و انتشار
۲	۲	۲	۲	۲	صنایع شیمیایی و نفت و ذغالسنگ و ...
۰	۰	۰	۰	۰	صنایع محصولات کانی غیر فلزی
۰	۰	۰	۰	۰	صنایع تولید فلزات اساسی
۰	۰	۰	۰	۰	صنایع ماشین آلات و تجهیزات و ... صنایع متفرقه

ماخذ: مرکز آمار ایران. ماشین ثبت نتایج طرح جامع آمارگیری از کارگاههای صنعتی استان مرکزی ۸۰ع

جدول ( ۱۸۹ ) ارزش انرژی مصرف شده کارگاههای صنعتی ۵۰ نفر کارکن و بیشتر استان مرکزی بر حسب فعالیت به تفکوک نوع انرژی ( واحد : هزار ریال ) سال : ۱۳۴۶

گازوشیل		برق		شرح فعالیت
سایر	نیروی محرکه	سایر	نیروی محرکه	
۱۱۳۷۴۳	۱۵۰۱۹۵	۱۲۱۰۳	۱۵۲۹۳۸۰	صنعت
۱۰۱۹۳	۵۸۲	۸۸۲	۱۷۹۵۱	صنایع مواد غذایی و آشامیدنیها و ...
۷۷۶	۴۰۶۰	۱۲۳۹	۱۳۳۲۳۵	صنایع نساجی - پوشاک و چرم
.	۲۶۰	۲۲۵	۳۳۷۱	صنایع چوب و محصولات چوبی
				صنایع کاغذ و مقوا و چاپ و انتشار
۱۲۳۶	۱۳۸۸۳	۲۳۰۲	۶۸۴۳۰	صنایع شیمیائی و نفت و ذغال سنگ و ...
۳۵۰	۸۹۸۷	۲۳۷۰	۱۷۸۹۱	صنایع محصولات کانی غیر فلزی
۲۷۲	۸۰۹۷۳	۳۷۵	۱۰۷۴۱۳۸	صنایع تولید فلزات اساسی
۱۰۰۹۱۵	۴۱۳۵۰	۲۷۰۹	۲۳۲۳۷۲	صنایع ماشین آلات و تجهیزات و ...
				صنایع متفرقه

ماخذ : مرکز آمار ایران - ماشین شیت نتایج طرح جامع آمارگیری از کارگاههای صنعتی استان مرکزی -

جدول ( ۱۸۹ ) ارزش انرژی مصرف شده کارگاههای صنعتی ۵۰ نفر کارکن و ...

سایر سوختی	چوب و ذغال چوب	بنزین	گاز طبیعی	گاز مایع	نفت سفید	شرح فعالیت
۷۱۳۲۷	۱۲۹	۶۲۶۲۴	۸۹۵۰۷	۱۶۵۹۶	۳۸۵۱	صنعت
۱۶۴۲۷	.	۲۶۱۷	۵۹۵۷	۱۱۲	۷۲۴	صنایع مواد غذایی و آشامیدنیها و ...
۱۱۵۵۵	.	۵۶۵۸	.	۵۵۲	۱۱۱	صنایع نساجی - پوشاک و چرم
.	.	۱۲۰۶	.	۳۲	.	صنایع چوب و محصولات چوبی
						صنایع کاغذ و مقوا و چاپ و انتشار
.	.	۱۴۸۷۵	۳۳۵۷۲	۳۴۵	۱۱۷	صنایع شیمیائی و نفت و ذغال سنگ و ...
.	.	۴۳۸۱	۳۲	۱۳۸	۱۶	صنایع محصولات کانی غیر فلزی
۷۵۵	.	۹۴۸۹	۳۰۵۴۳	۶۹۳	۹۵	صنایع تولید فلزات اساسی
۲۳۵۹۱	۱۲۹	۲۴۳۹۸	۲۰۲۰۳	۱۴۷۲۱	۳۷۸۷	صنایع ماشین آلات و تجهیزات و ...
						صنایع متفرقه

ماخذ : مرکز آمار ایران - ماشین شیت نتایج طرح جامع آمارگیری از کارگاههای صنعتی استان مرکزی -

جدول (۱۹۰) مقدار انرژی مصرف شده کارگاههای صنعتی ۵۰ نفر کارکن و بیشتر استان مرکزی بر حسب فعالیت ، به تفکیک نوع انرژی : سال ۲۶۶

گاز و شیل (۱۰۰۰ لیتر)		برق (کیلووات ساعت ۱۰۰۰)		شرح فعالیت
سایر	نیروی محرکه	سایر	نیروی محرکه	
۳۸۷۸۲	۳۵۰۵۵	۲۱۰۹	۲۲۴۵۱۱	صنعت
۲۲۵۶	۱۴۶	۱۵۲	۴۵۹۸	صنایع مواد غذایی و آشامیدنیها و ...
۲۶۰	۱۱۴۹	۵۴۸	۳۷۲۲۷	صنایع نساجی - پوشاک و چرم
۰	۱۲۰	۵۰	۷۸۴	صنایع چوب و محصولات چوبی
			۰	صنایع کاغذ و مقوا و چاپ و انتشار
۴۶۲	۳۰۰۲	۲۲۵	۲۵۱۲۱	صنایع شیمیائی و نفت و ذغالسنگ و ...
۱۱۷	۲۹۴۲	۵۲۶	۳۳۲۶	صنایع محصولات کانی غیر فلزی
۶۵	۱۸۴۲۹	۳۸	۱۱۳۴۶۰	صنایع تولید فلزات اساسی
۳۵۴۲۲	۹۲۶۸	۵۵۸	۳۹۹۹۷	صنایع ماشین آلات و تجهیزات و ...
				صنایع متفرقه

ماخذ: مرکز آمار ایران - ماشین شیت نتایج طرح جامع آمارگیری از کارگاههای صنعتی استان مرکزی -

جدول (۱۹۰) مقدار انرژی مصرف شده کارگاههای صنعتی ۵۰ نفر کارکن ... سال ۲۶۶

چوب و ذغال چوب (تن)	بنزین (۱۰۰۰ لیتر)	گاز طبیعی (مترمکعب)	گاز مایع (تن)	نفت سفید (۱۰۰۰ لیتر)	شرح فعالیت
۳	۱۸۵۵	۳۳۹۲۴	۶۶۷	۱۲۲۵	صنعت
۰	۸۴	۱۲۴۸	۵	۱۸۱	صنایع مواد غذایی و آشامیدنیها و ...
۰	۲۰۲	۰	۲۹	۳۱	صنایع نساجی - پوشاک و چرم
۰	۴۰	۰	۲	۰	صنایع چوب و محصولات چوبی
				۰	صنایع کاغذ و مقوا و چاپ و انتشار
۰	۴۵۹	۱۳۱۲۴	۱۴	۳۴	صنایع شیمیائی و نفت و ذغالسنگ و ...
۰	۱۰۵	۵	۴	۳	صنایع محصولات کانی غیر فلزی
۰	۲۸۲	۱۵۱۲۷	۳۵	۲۳	صنایع تولید فلزات اساسی
۳	۶۸۳	۲۳۸۰	۵۷۸	۹۵۲	صنایع ماشین آلات و تجهیزات و ...
					صنایع متفرقه

ماخذ: مرکز آمار ایران - ماشین شیت نتایج طرح جامع آمارگیری از کارگاههای صنعتی استان مرکزی -

جدول (۱۹۱) ارزش اموال سرمایه‌های کارگاه‌های صنعتی ۵۰ نفر کارکن و بیشتر استان مرکزی بر حسب فعالیت به تفکیک نوع تحصیل سرمایه و نوع اموال سرمایه‌های و فروش یا انتقال اموال سرمایه‌ای : ( واحد : هزار ریال ) سال ۱۳۶۶

شرح فعالیت		خرید یا تحصیل اموال سرمایه‌های				هزینه تعمیرات اساسی
		جمع	ماشین آلات و وسائط نقلیه	ساختمان و زمین	جمع	ماشین آلات و وسائط نقلیه
صنعت		۸۷۷۲۳۲۶	۲۵۲۹۹۸۲	۲۶۲۸۸۵	۲۷۵۹۲۶۹	۱۳۵۷۵۶
صنایع مواد غذایی و آشامیدنیها و ...		۱۴۱۶۹۲	۱۲۲۳۰۵	۱۸۸۵۹	۵۲۸	۱۹۸
صنایع نساجی - پوشاک و جرم		۳۷۲۶۱۳	۲۱۵۱۸	۱۳۵۷۵	۲۳۹۵۲۰	۲۵۲۱۵
صنایع چوب و محصولات چوبی		۷۹۲۳۸	۷۱۳۹	۲۲۷۱	۶۷۹۱۸	.
صنایع کاغذ و مقوا و چاپ و انتشار		.	.	.	.	.
صنایع شیمیایی و نفت و ذغالسنگ و ...		۹۸۷۱۰۱	۲۸۴۲۲۸	۳۲۹۹۰	۲۶۹۶۸۳	۸۲۷۲
صنایع محصولات کانی غیر فلزی		۷۸۱۱۹	۱۸۶۵۸	.	۵۹۲۶۱	۸۸۰۷
صنایع تولید فلزات اساسی		۱۳۲۵۶۲۸	۳۱۶۹۰۸	۳۶۹۲۵	۹۷۱۷۹۵	۳۱۵۵۲
صنایع ماشین آلات و تجهیزات و ...		۵۷۸۵۸۵۶	۲۵۷۹۰۲۵	۲۵۶۲۶۷	۱۸۵۰۵۶۴	۶۱۵۱۰
صنایع متفرقه		.	.	.	.	.

ماخذ: مرکز آمار ایران - ماشین ثبت نتایج طرح جامع آمارگیری از کارگاه‌های صنعتی استان مرکزی -

جدول (۱۹۱) ارزش اموال سرمایه‌های کارگاه‌های صنعتی ۵۰ نفر کارکن و ... ( واحد : هزار ریال ) سال ۱۳۶۶

شرح فعالیت		فروش یا انتقال اموال سرمایه‌های				هزینه تعمیرات اساسی
		جمع	ماشین آلات و وسائط نقلیه	ساختمان و زمین	جمع	ساختمان و زمین
صنعت		۱۶۰۲۵	۲۲۷۶۲	۱۰۹۳۹۱	۲۷۳۱۸	۵۱۸۲۶
صنایع مواد غذایی و آشامیدنیها و ...		۱۹۸	.	۲۰۴۰	۳۱۰۸	۹۳۲
صنایع نساجی - پوشاک و جرم		۲۹۹۷	۱۰۸۲۵	۲۱۲۱	.	۲۱۲۱
صنایع چوب و محصولات چوبی		.	.	.	.	.
صنایع کاغذ و مقوا و چاپ و انتشار		.	.	.	.	.
صنایع شیمیایی و نفت و ذغالسنگ و ...		۳۲۲۲۴	.	۱۵۳۵	.	۱۵۳۵
صنایع محصولات کانی غیر فلزی		۲۵۹۸	۳۷۱	۵۲۱۲	۱۵۰	۵۰۶۲
صنایع تولید فلزات اساسی		۱۷۳۹	۷۰۹۵	۱۲۱۳۴	۱۰۴۱۰	۳۷۲۴
صنایع ماشین آلات و تجهیزات و ...		۵۲۱۸	۵۴۷۱	۸۲۳۲۹	۳۳۶۵۰	۳۸۴۷۱
صنایع متفرقه		.	.	.	.	.

ماخذ: مرکز آمار ایران - ماشین ثبت نتایج طرح جامع آمارگیری از کارگاه‌های صنعتی استان مرکزی / ۰

جدول ( ۱۹۲ ) ارزش موجودی انبار کارگاههای صنعتی ۵۰ نفر کارکن و بیشتر استان مرکزی بر حسب فعالیت : ۱۳۶۶  
( واحد : هزار ریال )

اول فروردین ۱۳۶۶				شرح فعالیت
مواد خام و اولیه و ...	کالاهاى درجریان ساخت	کالاهاى ساخته شده	جمع	
۲۷۸۶۴۸۲۲	۴۹۰۲۵۶۴	۱۴۵۱۰۸۹۲	۴۷۲۸۰۲۸۸	صنعت
۶۵۹۵۱۸	.	۱۹۶۲۳	۶۷۹۱۶۱	صنایع مواد غذایی و آشامیدنیها و ...
۱۵۰۳۵۴۱	۲۶۹۶۰۳	۲۴۶۳۲۵	۲۲۱۹۲۶۹	صنایع نساجی - پوشاک و چرم
۱۳۵۷۶۹	۲۳۱۲۴	۲۴۹۹۷	۲۰۳۸۹۰	صنایع چوب و محصولات چوبی
			.	صنایع کاغذ و مقوا و چاپ و انتشار
۱۸۶۳۸۵۴	۱۴۹۹۰۰	۵۸۵۷۱۸	۲۵۹۹۲۷۱	صنایع شیمیایی و نفت و ذغال سنگ و ...
۱۹۶۲۳۸	۱۱۰۷۸	۷۰۵۱۲	۲۷۸۰۲۹	صنایع محصولات کانی غیر فلزی
۲۲۲۱۱۱۸	۷۶۰۳۵۹	۱۰۰۶۷۱۱	۵۹۸۸۱۸۸	صنایع تولید فلزات اساسی
۱۹۲۸۴۵۹۳	۳۵۹۰۵۰۰	۱۲۴۳۶۹۸۶	۲۵۳۱۲۰۷۹	صنایع ماشین آلات و تجهیزات و ...
			.	صنایع متفرقه

ماخذ : مرکز آمار ایران - ماشین ثبت نتایج طرح جامع آمارگیری از کارگاههای صنعتی استان مرکزی -

سال : ۱۳۶۶

جدول ( ۱۹۳ ) ارزش موجودی انبار کارگاههای صنعتی ۵۰ نفر کارکن و ...

پایان اسفند ۱۳۶۶				شرح فعالیت
مواد خام و اولیه و ...	کالاهاى درجریان ساخت	کالاهاى ساخته شده	جمع	
۲۴۵۷۰۰۴۸	۵۷۴۶۴۰۶	۱۱۶۲۶۸۵۵	۴۱۹۲۳۰۹	صنعت
۱۱۲۷۱۶۱	.	۷۳۳۵۵	۱۲۲۰۵۱۵	صنایع مواد غذایی و آشامیدنیها و ...
۲۰۸۸۱۰۹	۲۰۶۶۴۲	۴۲۲۳۱۹	۲۷۱۷۰۷۰	صنایع نساجی - پوشاک و چرم
۲۰۹۸۹۶	۷۴۸۲۸	۹۶۲۶	۲۹۲۳۵۰	صنایع چوب و محصولات چوبی
				صنایع کاغذ و مقوا و چاپ و انتشار
۲۷۲۷۲۳۸	۱۵۴۰۷۹	۹۵۲۴۲۳	۳۸۴۲۹۲۹	صنایع شیمیایی و نفت و ذغال سنگ و ...
۲۷۰۸۴۴	۸۷۰۲	۱۲۹۵۲۶	۶۰۹۰۷۲	صنایع محصولات کانی غیر فلزی
۳۶۶۶۱۸۶	۱۱۱۱۵۷۴	۲۷۱۸۲۵۳	۹۴۹۶۲۱۳	صنایع تولید فلزات اساسی
۱۴۲۵۰۴۱۴	۴۱۹۰۵۸۲	۵۳۲۱۱۵۳	۲۳۷۶۲۱۴۹	صنایع ماشین آلات و تجهیزات و ...
				صنایع متفرقه

ماخذ : مرکز آمار ایران - ماشین ثبت نتایج طرح جامع آمارگیری از کارگاههای صنعتی استان مرکزی -

جدول (۱۹۲) تعداد کارگاههای صنعتی ۵۰ نفر کارکن و بیشتر استان مرکزی بر حسب فعالیت، به تفکیک مساحت زیرینا:

سال ۱۳۶۶

شرح فعالیت	جمع	کمتر از ۱۰ متر مربع	۱۲ تا ۱۵ متر مربع	۱۶ تا ۲۰ متر مربع	۲۱ تا ۲۵ متر مربع	۲۶ تا ۳۰ متر مربع	۳۱ تا ۴۰ متر مربع	۴۱ تا ۵۰ متر مربع
صنعت	۲۶	۰	۰	۰	۰	۰	۰	۰
صنایع مواد غذایی و آشامیدنیها و ...	۲	۰	۰	۰	۰	۰	۰	۰
صنایع نساجی - پوشاک و چرم	۵	۰	۰	۰	۰	۰	۰	۰
صنایع چوب و محصولات چوبی	۱۱	۰	۰	۰	۰	۰	۰	۰
صنایع کاغذ و مقوا و چاپ و انتشار	۰	۰	۰	۰	۰	۰	۰	۰
صنایع شیمیایی و نفت و ذغالسنگ و ...	۷	۰	۰	۰	۰	۰	۰	۰
صنایع محصولات کانی غیر فلزی	۱۲	۰	۰	۰	۰	۰	۰	۰
صنایع تولید فلزات اساسی	۶	۰	۰	۰	۰	۰	۰	۰
صنایع ماشین آلات و تجهیزات و ...	۱۹	۰	۰	۰	۰	۰	۰	۰
صنایع متفرقه	۰	۰	۰	۰	۰	۰	۰	۰

ماخذ: مرکز آمار ایران - ماشین شیت نتایج طرح جامع آمارگیری از کارگاههای صنعتی استان مرکزی -

سال ۱۳۶۶

جدول (۱۹۳) تعداد کارگاههای صنعتی ۵۰ نفر کارکن و ...

شرح فعالیت	۸۹ تا ۱۰۰ متر مربع	۱۰۱ تا ۱۱۰ متر مربع	۱۱۱ تا ۱۲۰ متر مربع	۱۲۱ تا ۱۳۰ متر مربع	۱۳۱ تا ۱۴۰ متر مربع	۱۴۱ تا ۱۵۰ متر مربع	۱۵۱ تا ۱۶۰ متر مربع	۱۶۱ تا ۱۷۰ متر مربع	۱۷۱ تا ۱۸۰ متر مربع	۱۸۱ تا ۱۹۰ متر مربع	۱۹۱ تا ۲۰۰ متر مربع	ظهور نشده
صنعت	۰	۰	۰	۰	۰	۰	۰	۰	۰	۰	۰	۰
صنایع مواد غذایی و آشامیدنیها و ...	۰	۰	۰	۰	۰	۰	۰	۰	۰	۰	۰	۰
صنایع نساجی - پوشاک و چرم	۰	۰	۰	۰	۰	۰	۰	۰	۰	۰	۰	۰
صنایع چوب و محصولات چوبی	۰	۰	۰	۰	۰	۰	۰	۰	۰	۰	۰	۰
صنایع کاغذ و مقوا و چاپ و انتشار	۰	۰	۰	۰	۰	۰	۰	۰	۰	۰	۰	۰
صنایع شیمیایی و نفت و ذغالسنگ و ...	۰	۰	۰	۰	۰	۰	۰	۰	۰	۰	۰	۰
صنایع محصولات کانی غیر فلزی	۰	۰	۰	۰	۰	۰	۰	۰	۰	۰	۰	۰
صنایع تولید فلزات اساسی	۰	۰	۰	۰	۰	۰	۰	۰	۰	۰	۰	۰
صنایع ماشین آلات و تجهیزات و ...	۰	۰	۰	۰	۰	۰	۰	۰	۰	۰	۰	۰
صنایع متفرقه	۰	۰	۰	۰	۰	۰	۰	۰	۰	۰	۰	۰

ماخذ: مرکز آمار ایران - ماشین شیت نتایج طرح جامع آمارگیری از کارگاههای صنعتی استان مرکزی - ۸/۰

جدول (۱۹۲) تعداد کارگاههای صنعتی ۵۰ نفر کارکن و بیشتر استان مرکزی بر حسب فعالیت، به تفکیک عمر کارگاه: سال ۱۳۶۶

شرح فعالیت	۱ ساله	۲ ساله	۳ ساله	۴ ساله	۵ ساله	۶ ساله
صنعت	۴	۰	۳	۲	۲	۲
صنایع مواد غذایی و آشامیدنیها و ...	۰	۰	۰	۰	۰	۰
صنایع نساجی - پوشاک و چرم	۰	۰	۰	۰	۰	۰
صنایع چوب و محصولات چوبی	۰	۰	۰	۰	۱	۰
صنایع کاغذ و مقوا و چاپ و انتشار	۰	۰	۰	۰	۰	۰
صنایع شیمیایی و نفت و ذغالسنگ و ...	۱	۰	۰	۱	۰	۰
صنایع محصولات کانی غیر فلزی	۱	۰	۱	۰	۰	۰
صنایع تولید فلزات اساسی	۰	۰	۱	۰	۰	۰
صنایع ماشین آلات و تجهیزات و ...	۲	۰	۱	۱	۱	۲
صنایع متفرقه	۰	۰	۰	۰	۰	۰

ماخذ: مرکز آمار ایران - ماشین ثبت نتایج طرح جامع آمارگیری از کارگاههای صنعتی استان مرکزی -

سال ۱۳۶۶

جدول (۱۹۳) تعداد کارگاههای صنعتی ۵۰ نفر کارکن و ...

شرح فعالیت	۷ ساله	۸ و ۹ و ۱۰ ساله	۱۱ و ۱۲ و ۱۳ ساله	۱۴ و ۱۵ و ۱۶ ساله	بیشتر از ۱۶ سال	اظهار نشده
صنعت	۱	۱۰	۱۳	۵	۲	۲
صنایع مواد غذایی و آشامیدنیها و ...	۰	۱	۲	۰	۱	۰
صنایع نساجی - پوشاک و چرم	۰	۲	۲	۰	۰	۱
صنایع چوب و محصولات چوبی	۰	۰	۰	۰	۰	۰
صنایع کاغذ و مقوا و چاپ و انتشار	۰	۱	۲	۰	۰	۰
صنایع شیمیایی و نفت و ذغالسنگ و ...	۰	۱	۱	۰	۰	۰
صنایع محصولات کانی غیر فلزی	۱	۰	۱	۰	۰	۰
صنایع تولید فلزات اساسی	۰	۲	۲	۱	۰	۰
صنایع ماشین آلات و تجهیزات و ...	۰	۴	۲	۲	۱	۱
صنایع متفرقه	۰	۰	۰	۰	۰	۰

ماخذ: مرکز آمار ایران - ماشین ثبت نتایج طرح جامع آمارگیری از کارگاههای صنعتی استان مرکزی - ۱۰ع



جدول ( ۱۹۵ ) تعداد کارگاههای صنعتی ۵۰ نفر کارکن و بیشتر استان مرکزی بر حسب فعالیت به تفکیک طبقات تعداد کارکنان: سال ۱۳۶۶

شرح فعالیت	جمع	یک نفر	۲ نفر	۳ نفر	۴ نفر	۵ نفر	۶ تا ۹ نفر
صنعت	۲۶	.	.	.	.	.	.
صنایع مواد غذایی و آشامیدنیها و ...	۲	.	.	.	.	.	.
صنایع نساجی - پوشاک و چرم	۵	.	.	.	.	.	.
صنایع چوب و محصولات چوبی	۱	.	.	.	.	.	.
صنایع کاغذ و مقوا و چاپ و انتشار	.	.	.	.	.	.	.
صنایع شیمیائی و نفت و ذغالسنگ و ...	۷	.	.	.	.	.	.
صنایع محصولات کانی غیر فلزی	۲	.	.	.	.	.	.
صنایع تولید فلزات اساسی	۶	.	.	.	.	.	.
صنایع ماشین آلات و تجهیزات و ...	۱۹	.	.	.	.	.	.
صنایع متفرقه	.	.	.	.	.	.	.

ماخذ: مرکز آمار ایران - ماشین شیت نتایج طرح جامع آمارگیری از کارگاههای صنعتی استان مرکزی -

جدول ( ۱۹۵ ) تعداد کارگاههای صنعتی ۵۰ نفر کارکن و ... سال ۱۳۶۶

شرح فعالیت	۱۰ تا ۱۹ نفر	۲۰ تا ۲۹ نفر	۳۰ تا ۳۹ نفر	۴۰ تا ۴۹ نفر	۵۰ تا ۹۹ نفر	۱۰۰ تا ۴۹۹ نفر	۵۰۰ تا ۹۹۹ نفر	۱۰۰۰ و بیشتر
صنعت	.	.	.	.	۱۰	۲۲	۷	۷
صنایع مواد غذایی و آشامیدنیها و ...	.	.	.	.	.	۳	۱	.
صنایع نساجی - پوشاک و چرم	.	.	.	.	۱	۲	۱	۱
صنایع چوب و محصولات چوبی	.	.	.	.	.	۱	.	.
صنایع کاغذ و مقوا و چاپ و انتشار	.	.	.	.	.	.	.	.
صنایع شیمیائی و نفت و ذغالسنگ و ...	.	.	.	.	۲	۱	.	۲
صنایع محصولات کانی غیر فلزی	.	.	.	.	.	۲	.	.
صنایع تولید فلزات اساسی	.	.	.	.	.	۳	۱	۱
صنایع ماشین آلات و تجهیزات و ...	.	.	.	.	.	۹	۲	۳
صنایع متفرقه	.	.	.	.	.	.	.	.

ماخذ: مرکز آمار ایران - ماشین شیت نتایج طرح جامع آمارگیری از کارگاههای صنعتی استان مرکزی ۸۰

جدول (۱۹۶) ارزش تغییرات اموال سرمایه‌های، ارزش مواد اولیه و ملزومات مصرفی، ارزش فروش تولیدات و میزان وام استفاده شده کارگاه‌های صنعتی ۵۰ نفر کارکن و بیشتر استان مرکزی بر حسب عمر کارگاه: (واحد: هزارریال) سال ۱۳۶۶

ارزش تغییرات اموال سرمایه‌های				عمر کارگاه
ساختمان و زمین	وسایل نقلیه	ماشین آلات، ابزار و وسائل کار با اموال و تجهیزات اداری	جمع	
۱۷۶۱۹۰	۲۲۹۱۱	۱۴۱۵۹۶۱	۱۶۲۵۰۶۲	۱ ساله
.	.	.	.	۲ ساله
۳۸۷۰۵۲	۱۷۲۰۷	۳۵۷۴۵۱	۶۶۱۷۱۲	۳ ساله
۶۷۶۴۳	۱۰۳۸۳	۲۶۰۱۲۲	۳۳۸۱۵۱	۴ ساله
۶۷۹۱۷	۲۲۷۰	۵۶۱۵۷	۱۲۸۳۴۵	۵ ساله
۸۶۰۷۹	۲۵۵۲۲	۴۰۲۱۴۰	۵۱۳۷۴۲	۶ ساله
۵۹۴۶۰	۲۱۹۵	۲۲۳۲۲	۸۳۹۷۸	۷ ساله
۳۲۱۴۷۵	۳۱۶۸۸	۳۴۸۹۳۵	۷۰۲۰۹۸	۸ و ۹ و ۱۰ ساله
۸۸۰۰۳۲	۸۹۰۵۸	۳۷۶۴۶۴	۱۳۲۵۵۵۵	۱۱ و ۱۲ و ۱۳ ساله
۱۰۳۲۸۸۶	۵۹۹۴۰	۸۳۱۴۱۲	۱۹۲۴۲۳۸	۱۴ و ۱۵ و ۱۶ ساله
۱۹۲۹	۱۶۹۰	۳۳۶۰	۵۹۷۹	بیشتر از ۱۶ سال
۶۹۲۳۳۲	۱۴۲۱۹۵	۶۲۵۳۰۴	۱۲۵۹۸۳۲	اظهار نشده

ماخذ: مرکز آمار ایران - ماشین ثبت نتایج طرح جامع آمارگیری از کارگاه‌های صنعتی استان مرکزی -

جدول (۱۹۶) ارزش تغییرات اموال سرمایه‌های، ۵۰ نفر کارکن و ... (واحد: هزارریال) سال ۱۳۶۶

وام استفاده شده		ارزش مواد اولیه و ملزومات مصرفی	ارزش فروش تولیدات	عمر کارگاه
سرمایه گذاری	هزینه‌های جاری			
۱۴۱۶۵۱۲	.	۶۶۱۸۰۷	۱۶۱۰۹۳۸	۱ ساله
.	.	.	.	۲ ساله
۲۹۹۹۵	۹۲۹۸۶	۱۱۰۵۳۷۹	۳۵۱۶۸۳۱	۳ ساله
.	۱۴۳۵۰۳	۳۲۴۰۶۲۱	۷۹۵۱۵۰۳	۴ ساله
.	.	۴۶۰۳۵۷	۱۰۷۸۱۶۱	۵ ساله
.	.	۱۱۳۶۶۴۲	۴۲۱۶۰۰۳	۶ ساله
.	.	۱۰۸۰۸۲	۵۰۱۲۵۲	۷ ساله
.	۳۷۶۳۳۳	۶۰۲۲۲۰۷	۹۳۸۱۵۵۰	۸ و ۹ و ۱۰ ساله
۱۲۶۸۶	۱۱۹۶۶۷	۷۷۶۹۷۳۷	۱۶۸۸۷۰۲۹	۱۱ و ۱۲ و ۱۳ ساله
.	.	۸۵۳۷۸۷۰	۲۳۱۲۵۴۶۶	۱۴ و ۱۵ و ۱۶ ساله
.	.	۱۲۳۸۷۳۸	۱۷۵۷۰۳۶	بیشتر از ۱۶ سال
.	۲۰۰۰۰۰	۱۸۸۴۲۴۶	۳۴۰۹۲۰۷	اظهار نشده

ماخذ: مرکز آمار ایران - ماشین ثبت نتایج طرح جامع آمارگیری از کارگاه‌های صنعتی استان مرکزی -

جدول (۱۹۷) تعداد کارگاههای صنعتی تعطیل ۵۰ نفر کارکن و بیشتر استان مرکزی بر حسب فعالیت و علل تعطیل کارگاه : سال ۱۳۶۶

شرح فعالیت	مواد اولیه	ابزارکار و لوازم بدکی	نیروی کار	سرمایه (امکانات مالی)	موارد قانونی	زیان دهی	سایر
صنعت	۱	۱	۰	۰	۰	۰	۰
صنایع مواد غذایی و آشامیدنیها و ...	۰	۰	۰	۰	۰	۰	۰
صنایع نساجی - پوشاک و چرم	۰	۰	۰	۰	۰	۰	۰
صنایع چوب و محصولات چوبی	۰	۰	۰	۰	۰	۰	۰
صنایع کاغذ و مقوا و چاپ و انتشار	۰	۰	۰	۰	۰	۰	۰
صنایع شیمیائی و نفت و ذغالسنگ و ...	۰	۰	۰	۰	۰	۰	۰
صنایع محصولات کانی غیر فلزی	۰	۰	۰	۰	۰	۰	۰
صنایع تولید فلزات اساسی	۰	۰	۰	۰	۰	۰	۰
صنایع ماشین آلات و تجهیزات و ...	۱	۱	۰	۰	۰	۰	۰
صنایع متفرقه	۰	۰	۰	۰	۰	۰	۰

ماخذ: مرکز آمار ایران - ماشین شیت نتایج طرح جامع آمارگیری از کارگاههای صنعتی استان مرکزی -

جدول (۱۹۸) تعداد کارگاههای صنعتی ۵۰ نفر کارکن و بیشتر استان مرکزی به تفکیک متوسط مزد و حقوق ماهانه پرداختی به مزد و حقوق بگیران : سال ۱۳۶۶

شرح فعالیت	تعداد کارگاه	تا ۳۵۰۰۰ ریال	۳۶۰۰۰ تا ۶۹۹۹۹ ریال	۷۰۰۰۰ تا ۱۳۳۳۳ ریال	۱۰۶۶۶۵ تا ۱۹۲۳۳۳ ریال	۱۰۶۶۶۶ تا ۲۶۶۶۶۶ ریال	۸۲۹۹۹ ریال
صنعت	۲۶	۱۰	۹	۱۱	۴	۹	۲
صنایع مواد غذایی و آشامیدنیها و ...	۲	۲	۱	۰	۱	۰	۰
صنایع نساجی - پوشاک و چرم	۵	۱	۱	۲	۰	۱	۰
صنایع چوب و محصولات چوبی	۱	۰	۰	۱	۰	۰	۰
صنایع کاغذ و مقوا و چاپ و انتشار	۰	۰	۰	۰	۰	۰	۰
صنایع شیمیائی و نفت و ذغالسنگ و ...	۷	۲	۲	۰	۱	۱	۱
صنایع محصولات کانی غیر فلزی	۴	۱	۰	۰	۰	۲	۱
صنایع تولید فلزات اساسی	۶	۰	۰	۴	۱	۱	۰
صنایع ماشین آلات و تجهیزات و ...	۱۹	۴	۵	۴	۱	۲	۱
صنایع متفرقه	۰	۰	۰	۰	۰	۰	۰

ماخذ: مرکز آمار ایران - ماشین شیت نتایج طرح جامع آمارگیری از کارگاههای صنعتی استان مرکزی - ع/۰

جدول ( ۱۹۹ ) ارزش دریافتیهای کارگاههای صنعتی دارای ۵۰ نفر کارکن و بیشتر استان مرکزی برحسب فعالیت  
 ( واحد : هزار ریال )  
 سال ۱۳۶۶

شرح فعالیت	تعداد کارگاه	ارزش تولیدات	ارزش تولیدات فروش رفته	ارزش فروش کالاهاش که بدون تغییر شکلیه فروش رسیده اند
صنعت	۴۶	۷۰۵۵۱۱۴۵	۷۲۲۳۵۱۸۲	۲۴۱۱۵۹۱
صنایع مواد غذایی و آشامیدنیها و ...	۲	۲۸۸۷۰۲۲	۲۸۲۳۳۳۳	.
صنایع نساجی - پوشاک و چرم	۵	۶۹۴۷۸۶۶	۶۸۷۱۸۷۲	۲۷۵۳
صنایع چوب و محصولات چوبی	۱	۷۵۲۹۸۵	۷۹۰۳۵۶	.
صنایع کاغذ و مقوا و چاپ و انتشار	.	.	.	.
صنایع شیمیائی و نفت و ذغال سنگ و ...	۷	۹۸۹۷۰۳۶	۹۵۳۰۳۳۱	۱۲۵۳۵۰۰
صنایع محصولات کانی غیر فلزی	۴	۱۵۸۲۷۲۳	۱۵۲۳۷۲۹	۱۰۴۲۵
صنایع تولید فلزات اساسی	۶	۱۵۹۸۹۸۲۰	۱۲۲۷۸۰۹۸	.
صنایع ماشین آلات و تجهیزات و ...	۱۹	۳۰۴۹۱۶۳۱	۳۷۶۰۷۴۶۴	۲۱۲۲۹۱۳
صنایع متفرقه	.	.	.	.

ماخذ : مرکز آمار ایران - ماشین شیت نتایج طرح جامع آمارگیری از کارگاههای صنعتی استان مرکزی -

جدول ( ۱۹۹ ) ارزش دریافتیهای کارگاههای صنعتی دارای ۵۰ نفر کارکن و ...  
 سال ۱۳۶۶

شرح فعالیت	دریافتیهای کارگاههای کفتراتی	دریافتیهای تعمیرات جزئی و سرویس	دریافتیهای اجاره	سایر دریافتیها
صنعت	۲۶۰۱۴۱۱	.	۱۱۹۶۴۵	۱۰۵۳۰۰۷۳
صنایع مواد غذایی و آشامیدنیها و ...	۴۰۶۹۸۲	.	.	۱۴۸۸۰
صنایع نساجی - پوشاک و چرم	۶۶۰۰۰	.	۱۱۹۶۴۵	.
صنایع چوب و محصولات چوبی	.	.	.	.
صنایع کاغذ و مقوا و چاپ و انتشار	.	.	.	.
صنایع شیمیائی و نفت و ذغال سنگ و ...	۱۵۷۲۲	.	.	۴۳۹۲۸۴
صنایع محصولات کانی غیر فلزی	۱۹۳۰۰۵	.	.	.
صنایع تولید فلزات اساسی	۷۵۷۲۲۶	.	.	۱۲۸۶۸۰
صنایع ماشین آلات و تجهیزات و ...	۱۱۶۲۴۷۶	.	.	۹۹۴۷۲۲۹
صنایع متفرقه	.	.	.	.

ماخذ : مرکز آمار ایران - ماشین شیت نتایج طرح جامع آمارگیری از کارگاههای صنعتی استان مرکزی -

جدول ( ۲۰۰ ) ارزش پرداختیهای کارگاههای صنعتی دارای ۵۰ نفر کارکن و بیشتر استان مرکزی بر حسب فعالیت :  
( واحد : هزار ریال ) سال ۱۳۶۶

شرح فعالیت	تعداد کارگاه	ارزش مواد اولیه	درصد ارزش مواد خارجی مصرف شده به مصرف هر یک از مواد	ارزش خرید کالاهایی که بدون تغییر شکل به فروش رسیدهاند	ارزش پرداختیهای کالاهای کنترالی	پرداختیهای ثابت تعمیرات جزئی و سرویس	پرداختیهای ارتباطی
صنعت	۲۶	۳۲۳۵۶۹۳	۵۱	۳۱۰۰۷۱۷	۱۵۴۲۰۴	۱۳۸۲۷۳۷	۲۷۰۸۰
صنایع مواد غذایی و آشامیدنیها و ...	۴	۲۷۵۱۷۹۰	۲۴	.	.	۵۷۶۷۸	۵۴۸۹
صنایع نساجی - پوشاک و چرم	۵	۳۷۷۷۱۴۷	۲۳	۲۵۸۷	.	۲۷۵۹۰	۲۷۸۲
صنایع چوب و محصولات چوبی	۱	۲۹۵۵۲۷	۲۹	.	.	۸۲۱۰	۲۵۶۴
صنایع کاغذ و مقوا و چاپ و انتشار	.	.	.	.	.	.	.
صنایع شیمیایی و نفت و ذغال سنگ و ...	۷	۶۲۳۹۰۹۲	۷۴	۶۸۱۹۲	۲۰۸۵	۲۳۶۵۴۲	۵۷۳۳
صنایع محصولات کانی غیر فلزی	۲	۴۲۰۵۳۰	۲۳	۶۴۴۳	.	۹۷۳۱۸	۳۷۶۱
صنایع تولید فلزات اساسی	۶	۶۴۸۸۸۶۹	۷۱	.	۵۵۱۶۰	۳۲۲۶۴۱	۱۳۳۸۸
صنایع ماشین آلات و تجهیزات و ...	۱۹	۱۲۲۰۲۷۳۸	۲۶	۲۰۲۱۴۹۲	۹۶۹۵۹	۵۳۲۷۵۹	۱۳۳۶۲
صنایع متفرقه	.	.	.	.	.	.	.

ماخذ : مرکز آمار ایران - ماشین شیت نتایج طرح جامع آمارگیری از کارگاههای صنعتی استان مرکزی

جدول ( ۲۰۰ ) ارزش پرداختیهای کارگاههای صنعتی دارای ۵۰ نفر کارکن و ... سال ۱۳۶۶

شرح فعالیت	پرداختیهای بیمه های تجارتي	پرداختیهای با بابت جاری	ارزش سوخت مصرف شده	ارزش خرید سوخت	ارزش بوق خریداری شده	ارزش آب خریداری شده	مزد حقوق سایر پرسنل پرداختیهایی نقدی و غیر نقدی
صنعت	۲۰۹۱۴۷	۱۸۸۴۷۰	۵۰۷۹۷۲	۵۶۱۴۸۲	۸۸۵۱۸	۲۵۴۶۲۹۶	۷۰۵۸
صنایع مواد غذایی و آشامیدنیها و ...	۸۲۲۹	۱۵۱۰۹	۲۶۶۱۳	۱۸۸۴۵	۲۴۳۱	۱۱۳۸۲۵۸	۳۳۳۶
صنایع نساجی - پوشاک و چرم	۲۰۸۰۲	۹۰۰	۲۲۷۱۳	۱۳۴۲۷۵	۸۷۲	۲۵۷۹۱۲۷	۵۹۴
صنایع چوب و محصولات چوبی	۲۵۶۲	۱۲۰۰	۱۶۰۰	۳۵۹۶	۲۸۴	۱۲۳۹۶۳	۳۳۴۲
صنایع کاغذ و مقوا و چاپ و انتشار	.	.	.	.	.	.	.
صنایع شیمیایی و نفت و ذغال سنگ و ...	۲۴۶۲۳	۱۲۳۲۶	۶۳۰۲۸	۷۰۷۲۲	۱۹۵۴۱	۳۱۶۸۶۰۷	۷۶۹۳
صنایع محصولات کانی غیر فلزی	۲۳۳۰	۲۰۰۵	۱۳۹۰۲	۲۰۲۶۱	۳۴۱۰	۶۲۴۹۶۰	۵۲۲۳
صنایع تولید فلزات اساسی	۳۴۵۹۸	۱۹۳۴۴	۱۲۳۸۱۹	۱۰۷۲۵۰۲	۸۱۲۶	۲۷۴۰۵۲۷	۱۳۳۷۱
صنایع ماشین آلات و تجهیزات و ...	۱۱۶۰۰۳	۱۳۵۵۸۶	۲۴۷۲۹۶	۲۳۹۰۸۲	۵۳۸۴۲	۱۳۰۰۶۴۵	۲۵۰۶
صنایع متفرقه	.	.	.	.	.	.	.

ماخذ : مرکز آمار ایران - ماشین شیت نتایج طرح جامع آمارگیری از کارگاههای صنعتی استان مرکزی / ۰

جدول ( ۲۰۱ ) شاغلان ۶ ساله و بیشتر صنعت در نقاط استان مرکزی بر حسب گروههای اصلی فعالیت و گروههای عمده شغلی

گروههای اصلی فعالیت	کارکنان شامل علمی ، فنی و تخصصی	مدیران و کارمندان عالیرتبه اداری	کارکنان امور دفتری و اداری	کارکنان امور بازرگانی و فروشندگان
صنعت	۱۴۰۱	۱۹۸	۱۸۶۷	۵۳۸
صنایع مواد غذایی ، آشامیدنی و دخانیات	۴۹	۱۷	۱۷۴	۱۳۲
صنایع نساجی ، پوشاک و چرم	۸۰	۱۲	۱۱۹	۶۹
صنایع چوب و محصولات چوبی	۲۷	۳	۳	۳۱
صنایع کاغذ ، مقوا و چاپ و انتشار	۱۰	۴	۱۸	۱۵
صنایع شیمیائی ، نفت و ذغال سنگ	۱۳۲	۲۴	۳۱۱	۳۵
صنایع محصولات کانی غیر فلزی	۲۲	۲۷	۶۷	۲۲
صنایع تولید فلزات اساسی	۲۹۳	۳۹	۳۳۳	۵۵
صنایع ماشین آلات و تجهیزات و ابزار	۷۵۴	۶۷	۸۰۲	۱۵۹
صنایع متفرقه	۲۳	۵	۴۰	۸

ماخذ : مرکز آمار ایران - سرشماری عمومی نفوس و مسکن ۱۳۶۵ .

دنباله جدول ... ( ۲۰۱ )

گروههای اصلی فعالیت	کارکنان امور خدماتی	کشاورزان ، دام داران ، جنگلداران ماهیگیران و شکارچیان	کارکنان مشاغل تولیدی و امور حمل و نقل	کارکنان گروه بندی نشده
صنعت	۱۳۷۱	۱۹۹	۲۶۳۸۳	۲۹۲۹
صنایع مواد غذایی ، آشامیدنی و دخانیات	۱۱۴	۳۶	۲۴۲۱	۲۱۴
صنایع نساجی ، پوشاک و چرم	۱۵۰	۲۲	۸۶۱۱	۲۱۶
صنایع چوب و محصولات چوبی	۱۴	۳۴	۱۱۱۴	۵۲
صنایع کاغذ ، مقوا و چاپ و انتشار	۲۳	۱	۱۰۰	۳۴
صنایع شیمیائی ، نفت و ذغال سنگ	۱۹۰	۱۴	۹۹۹	۴۴۲
صنایع محصولات کانی غیر فلزی	۶۰	۴	۲۱۹۱	۱۵۳
صنایع تولید فلزات اساسی	۳۱۲	۲۵	۲۳۹۹	۵۴۷
صنایع ماشین آلات و تجهیزات و ابزار	۵۷۳	۶۰	۸۱۱۷	۱۱۶۷
صنایع متفرقه	۳۵	۳	۳۳۱	۱۰۴

ماخذ : مرکز آمار ایران - سرشماری عمومی نفوس و مسکن ۱۳۶۵ م/

جدول (۲۰۲) کارگاههای صنعتی نقاط شهری و روستایی استان مرکزی بتفکیک حداکثر تعداد کارکنان

نام شهرستان	جمع	یک نفر	۲-۵ نفر	۶-۹ نفر	۱۰ نفر
استان	۸۲۰۹	۲۱۱۷	۲۱۱۲	۲۲۷	۱۱۸
آشتیان	۱۷۶	۹۲	۶۲	۲	۸
اراک	۲۵۲۲	۱۷۶۷	۱۲۶۲	۹۲	۲۲
تفرش	۲۲۲	۲۱۰	۷۲	۱	۲
خمین	۷۳۰	۲۷۶	۲۸۹	۲۲	۵
دلیجان	۷۳۰	۲۲۰	۲۲۲	۵۰	۱۴
ساوه	۱۵۵۱	۷۸۲	۴۶۹	۲۵	۲۶
سربند	۶۰۷	۲۴۱	۲۲۷	۶	۱
محلان	۵۶۸	۲۲۷	۲۰۵	۱۴	۸

ماخذ: مرکز آمار ایران، سرشماری عمومی نفوس و مسکن ۱۳۴۵.

تنباه جدول ... (۲۰۲)

نام شهرستان	۲۹۲۰ نفر	۴۹۲۰ نفر	۵۰ نفر و بیشتر	نام شخص	بدون کارکن
استان	۲۶	۲۲	۲۷	۳۶۷	۲۱۷
آشتیان	۰	۰	۰	۷	۱
اراک	۹	۶	۲۱	۱۴۵	۷۵
تفرش	۰	۱	۰	۲۲	۱۲
خمین	۱	۰	۲	۲۹	۵
دلیجان	۲	۲	۰	۴	۱۶
ساوه	۲۲	۱۲	۲۲	۱۲۸	۲۵
سربند	۰	۱	۲	۲۲	۶۰
محلان	۲	۰	۰	۹	۲

ماخذ: مرکز آمار ایران، سرشماری عمومی نفوس و مسکن ۱۳۴۵/ع

( کیلووات ساعت )

جدول ( ۲۰۲ ) میزان انرژی تولید شده، خریداری شده، تحویل به شبکه شهرستانهای استان مرکزی در سال ۶۷

شهرستان	تولید کل	صرف داخلی	تولید خالص	خریداری شده	تحویل شبکه
کل استان	۳۱۱۶۶۲	۳۲۰۱۴	۲۷۹۶۵۰	۱۲۶۹۰۶۱۱۶۴	۱۲۶۹۳۴۰۸۱۴
آشتیان	.	.	.	۵۵۸۱۵۰۰	.
اراک	.	.	.	۷۸۹۷۷۰۴۰۰	.
تفرش <sup>۱</sup>	.	.	.	.	.
خمین	.	.	.	۹۵۶۰۲۳۶۴	.
دلیجان	.	.	.	۹۷۲۶۷۲۰۰	.
ساوه	۳۱۱۶۶۲	۳۲۰۱۴	۲۷۹۶۵۰	۲۵۴۴۰۳۰۰۰	.
سربند	.	.	.	۲۶۴۳۶۵۰۰	.
محللات <sup>۲</sup>	.	.	.	.	.

ماخذ: شرکت سهامی برق منطقه‌ای باختر - (ا و ۲) در شهرستان آشتیان و ۲ در شهرستان دلیجان بحساب آمده

واحد: کیلووات ساعت

جدول ( ۲۰۳ ) میزان فروش برق بتفکیک مورد مصرف در شهرستانهای استان مرکزی

شهرستان	جمع	عمومی	صنعتی	خانگی	کشاورزی	اماکن	بازفروش	آرد و نان
کل استان	۹۴۴۲۱۵۶	۱۱۳۰۱۲	۹۸۵۴۸۳	۲۴۲۵۴۵	۶۸۳۹۸	۱۲۱۷	۱۹۴۴۴	۱۰۰۵۷
آشتیان	۵۱۳۸	۸۵۶	-	۲۱۸۲	۲۰	۷۳	.	۷
اراک	۱۰۶۵۸۶۵	۵۱۱۶۸	۸۶۱۱۵۵	۱۰۵۶۳۲	۲۰۶۵۰	۴۶۵	۱۹۴۴۴	۷۳۵۱
تفرش	۱۶۸۹۲	۲۱۵۳	-	۱۴۶۳۵	۱۳	۸۹	.	۲
خمین	۵۱۷۲۳	۹۴۴۰	۱۵۰۳	۲۸۷۶۳	۱۰۰۱۵	۱۲۰	.	۱۸۸۲
دلیجان	۲۲۲۱۵	۸۲۰۱	۲۳۲۳	۱۰۹۱۳	۷۰۹	۶۶	.	۳
ساوه	۲۲۱۹۴۲	۳۲۱۳۸	۱۱۸۶۳۵	۵۳۹۱۸	۳۶۲۶۰	۲۶۰	.	۷۴۱
سربند	۱۵۱۰۲	۱۵۶۹	-	۱۳۲۰۶	-	۱۲۷	.	.
محللات	۲۳۲۷۹	۷۴۸۷	۱۸۷۷	۱۳۰۹۶	۷۳۱	۱۷	.	۷۱

ماخذ: شرکت سهامی برق منطقه‌ای باختر -



جدول (۲۰۵) تعداد مشترکین برق به تفکیک موارد مصرف در شهرستان های استان سال : ۱۳۶۷


شهرستان	جمع	عمومی	صنعتی	خانگی	کشاورزی	خبریه و مساجد	باز فروش	ملاحظه
کل استان	۲۲۷۶۳۵	۲۱۷۵۲	۷۸۹	۱۹۵۲۰۷	۵۷۸	۱۰۲۵	۱۸۲۸۲	
آشتیان	۶۳۱۲	۳۹۵	۰	۵۸۵۰	۲	۶۶	۰	
اراک	۱۰۶۶۷۷	۹۷۳۱	۷۰	۷۸۱۸۶	۱۶۶	۲۶۶	۱۸۲۵۸	
تفرش	۱۶۶۹۱	۱۱۱۵	۰	۱۵۴۱۸	۳	۱۵۵	۰	
خمین	۲۳۱۸۹	۲۶۱۲	۳۸	۲۰۲۴۳	۱۵۱	۱۴۵	۰	
دلیجان	۱۰۰۰۳	۱۲۲۲	۵۹	۸۲۵۸	۹	۵۳	۰	
ساوه	۲۸۸۹۳	۲۵۵۲	۵۴۵	۲۳۵۰۶	۱۷۴	۱۱۶	۰	
سربند	۱۲۳۸۹	۵۴۲	۱۱	۱۳۵۷۷	۶۳	۱۶۸	۲۶	
محلات	۱۱۴۸۰	۱۳۷۹	۶۶	۹۹۶۹	۱۰	۵۶	۰	

ماخذ : شرکت سهامی برق منطقه ای


جدول (۲۰۶) روستاهای دارای برق در شهرستانهای استان سال : ۱۳۶۷

شهرستان	کل روستاهای دارای سکنه	روستاهای دارای برق	درصد روستاهای دارای برق
کل استان	۱۵۹۳	۸۳۰	۵۴/۷
آشتیان	۲۴	۲۳	۹۷/۰
اراک	۲۸۲	۱۶۶	۵۸/۴
تفرش	۱۴۶	۱۰۴	۷۱/۲
خمین	۱۸۸	۱۲۶	۶۷/۰
دلیجان	۹۵	۴۳	۴۵/۲
ساوه	۱۲۹۳	۱۹۹	۴۰/۳
سربند	۲۵۳	۱۱۷	۴۶/۳
محلات	۷۲	۴۲	۵۸/۳

ماخذ : شرکت سهامی برق منطقه ای



فضل دوازدهم  
از ساطعات



سال ۱۳۶۷

جدول ( ۲۰۷ ) تلگرافهای مخابره شده شهرستانهای استان

در خارج کشور		در داخل کشور		شهرستان		
تلکس		کلمه	تلگرام			
کلمه	تلگرام					
-	-	۷۸۰۱	۳۳۹	۲۴۴۴۸۵۷	۸۶۸۹۹	کل استان
-	-	-	-	۳۸۵۲۰	۸۲۸۹	آشتیان
-	-	۲۷۸۴	۲۰۲	۱۲۵۱۵۰۹	۳۹۰۳۹	اراک
-	-	۱۸۸	۸	۵۰۷۱۲	۳۴۴۲	تفرش
-	-	۲۸۸	۲۳	۲۵۶۰۰۹	۸۷۱۷	خمین
-	-	۱۱۱	۴	۱۴۱۸۹۱	۵۵۶۲	دلیجان
-	-	۱۵۶۷	۷۲	۲۷۵۱۸۹	۱۳۴۵۳	ساوه
-	-	۲۱	۱	۶۸۷۶۰	۱۸۹۳	سرسند
-	-	۶۴۲	۲۹	۱۶۲۳۶۵	۶۳۰۴	محلات

ماخذ: شرکت مخابرات استان

سال ۱۳۶۷

جدول ( ۲۰۸ ) مکالمه های تلفنی بین شهری از طریق تلفنخانه در شهرستانهای استان :

در خارج کشور		در داخل کشور		شهرستان
زمان مکالمه (دقیقه)	تعداد مراجعین	زمان مکالمه (دقیقه)	تعداد مراجعین	
۲۴۹۶۵	۵۱۵۶	۲۱۰۹۸۳۲	۴۹۹۰۰۳	کل استان
۵۳۰	۶۸	۱۵۰۹۲۷	۳۸۶۸۴	آشتیان
۱۳۵۱۱	۲۸۸۴	۵۳۱۵۸۸	۱۱۹۳۸۵	اراک
۱۳۴۲	۲۷۴	۲۳۲۰۸۲	۵۴۹۷۸	تفرش
۱۳۹	۱۹	۲۲۹۷۳۱	۷۳۱۱۹	خمین
۸۶۴	۱۶۸	۳۰۴۳۷۱	۳۹۰۰۳	دلیجان
۷۲۵۸	۱۳۶۹	۳۶۰۰۰۸	۹۵۸۵۳	ساوه
۱۰۷۷	۱۵۶	۱۲۵۷۳۴	۳۳۳۱۰	سرسند
۱۲۴۵	۲۱۸	۱۷۳۳۷۱	۴۲۸۷۱	محلات

ماخذ: شرکت مخابرات استان مرکزی/ع

جدول (۲۰۹) نامه ها و امانات پستی رسیده و فرستاده شده

سال ۱۳۴۷

شهرستان	فرستاده			رسیده				
	نامه			نامه				
	امانات	فارسی	عادی	جمع	فارسی	عادی	جمع	
کل استان	۱۸۷۰۷	۲۴۵۱۹۷	۶۸۱۹۰۱۵	۷۱۰۲۹۱۹	۱۸۹۱۹	۲۴۷۵۴۲	۶۷۵۴۲۷۶	۷۰۲۰۷۳۷
آشتیان	۲۱۴	۵۶۷۸	۱۳۷۶۱۸	۱۴۳۵۱۰	۱۷۲	۴۹۶۲	۱۲۹۵۱۸	۱۳۲۶۵۴
اراک	۵۷۸۸	۱۳۱۴۳۷	۲۶۶۷۲۳۸	۲۸۰۲۶۶۲	۵۵۹۸	۱۲۱۵۷۹	۳۷۵۶۹۴۱	۳۸۸۴۱۱۸
تفرش	۱۶۲۲	۱۴۸۲۰	۲۰۲۶۶۱	۲۱۹۱۰۲	۱۵۲۴	۱۲۷۰۲	۱۸۹۷۳۱	۲۰۳۹۵۷
خمین	۲۰۷۸	۲۳۶۵۰	۲۳۲۵۲۴	۲۵۸۲۵۲	۱۹۸۵	۲۲۹۰۷	۳۳۱۸۰۱	۳۵۶۶۹۳
دلیجان	۱۴۱۵	۱۲۱۲۹	۲۷۸۷۴۴	۲۹۲۳۸۸	۱۳۷۷	۱۰۱۲۷	۲۶۹۷۴۵	۲۸۱۲۶۹
ساره	۳۹۷۳	۴۵۵۱۴	۲۲۶۹۸۶۷	۲۳۱۹۳۵۴	۳۸۰۹	۴۳۵۰۵	۲۲۳۹۳۷۱	۲۲۸۶۶۸۵
سربند	۸۵۵	۱۰۸۱۹	۱۲۵۳۰۹	۱۳۶۹۸۲	۷۸۹	۱۰۸۰۷	۱۲۳۵۵۳	۱۳۵۱۴۹
محللات	۲۷۶۲	۲۱۱۵۰	۸۰۲۸۵۴	۸۲۸۷۶۶	۳۶۶۲	۲۰۹۳۲	۷۱۳۶۱۶	۷۳۸۲۱۲

جدول (۲۱۰) تعداد تاسیسات و امکانات پستی شهرستانهای استان مرکزی

سال ۱۳۴۷

شهرستان	اداره پست و تلگراف	دفتر پست		تعمیراتی	صندوق کارمزد بگیری	صندوق شهری		صندوق روستایی
		شهری	روستایی			نیواری	پایه دار	
کل استان	۸	۱۴	۳۶	۸۰	۶۲۹	-	-	-
آشتیان	۱	-	۱	۵	۴	-	-	-
اراک	۱	۵	۱۰	۲۱	۱۷۱	-	-	-
تفرش	۱	۱	۳	۱۲	۷۲	-	-	-
خمین	۱	۲	۴	۱۱	۹۲	-	-	-
دلیجان	۱	۱	۳	۵	۳۴	-	-	-
ساره	۱	۳	۱۰	۱۱	۱۰۵	-	-	-
سربند	۱	-	۲	۱۲	۵۷	-	-	-
محللات	۱	۲	۳	۳	۸۷	-	-	-

ماخذ : اداره کل پست و تلگراف و تلفن استان / م

تلفن خودکار شهری			تلفن بین شهری			شهرستان	
شماره های منصوبه		تعداد مراکز	تعداد مراکز	تعداد مراکز	کاربر		
همگانی							
شهری	راه دور	معمولی	تعداد مراکز	تعداد مراکز	کاربر		
۱۰۵۰		۳۸۵۰۰	۱۰	۷۹	۵۰	۱۷	کل استان
۵۰	-	۱۰۰۰	۱	۵	۱	۲	آشتیان
۶۰۰	-	۲۰۰۰۰	۲	۳۹	۱۹	۵	اراک
۵۰	-	۱۰۰۰	۱	۴	۴	-	تفرش
۵۰	-	۲۰۰۰	۱	۶	۷	-	خمین
۵۰	-	۲۰۰۰	۱	۴	۴	۲	دلیجان
۱۵۰	-	۶۰۰۰	۲	۱۴	۵	۴	ساوه
۵۰	-	۱۰۰۰	۱	۵	۹	۲	سربند
۵۰	-	۳۵۰۰	۱	۲	۱	۲	محلات

ماخذ : شرکت مخابرات استان

دنباله جدول مراکز تلفن شهری

تلفن نیمه خودکار شهری			تلفن خودکار شهری			شهرستان
شماره های مشغول بکار	شماره های منصوبه	تعداد مراکز	شماره های مشغول بکار			
			همگانی		معمولی	
			شهری	راه دور		
۲۰۷۲	۲۹۲۰	۱۴	۲۲۵	۵۲	۳۵۶۹۶	کل استان
-	-	-	۳	۱	۹۲۷	آشتیان
۳۵۰	۵۰۰	۵	۱۳۸	۳۲	۱۸۹۳۵	اراک
-	-	-	۳	۱	۹۱۳	تفرش
۵۵	۱۰۰	۱	۲۴	۳	۳۷۷۷	خمین
۲۶۲	۴۰۰	۲	۹	۴	۱۹۱۸	دلیجان
۲۱۸	۲۵۰	۳	۲۰	۸	۴۹۶۱	ساوه
۳۵۴	۳۹۰	۲	۴	-	۹۲۹	سربند
۷۳۴	۸۰۰	۱	۲۴	۱	۳۳۳۶	محلات

ماخذ : شرکت مخابرات استان / م

جدول ( ۲۱۲ ) روستاهای دارای ارتباط تلفنی در شهرستانهای استان - سال ۱۳۶۷

شهرستان	کل روستاهای دارای خانوار	روستاهای دارای ارتباط تلفنی	درصد روستاهای دارای ارتباط تلفنی
کل استان	۱۲۵۹	۱۴۰	۹/۵
آشتیان	۳۲	۷	۲۲
اراک	۲۸۳	۶۳	۲۲
تفرش	۱۲۲	۷	۵
خمین	۱۷۲	۱۳	۷/۵
دلیجان	۵۵	۹	۱۶/۳
ساوه	۲۵۵	۲۲	۴/۸
سرسد	۲۵۲	۱۵	۶
محلات	۶۶	۴	۶

ماخذ: شرکت مخابرات استان

جدول ( ۲۱۳ ) طول انواع راههای احداث شده در استان طی سالهای ۱۳۶۷-۱۳۶۳ (کیلومتر)

نوع راه	سال ۱۳۶۳	سال ۱۳۶۴	سال ۱۳۶۵	سال ۱۳۶۶	سال ۱۳۶۷
جمع	۱۸۳	۵۴	۸۱	۱۱۸	۲۴/۵
آزادراه (چهار خطه)	.	.	.	۱۰	.
اسفالته	.	.	.	۳۹	.
راههای اصلی	.	.	۴۰	.	.
راههای فرعی	۱۶	.	.	.	۲۴/۵
شنی	۳۶	.	.	.	.
راههای روستائی	۱۲۱	۵۴	۴۱	۳۳	.
سایر راهها	.	.	.	.	.

ماخذ: اداره کل راه و ترابری استان / ع

جدول (۲۱۷) طول انواع راههای احداث شده در شهرستانهای استان در پایان سال ۱۳۶۷ (کیلومتر)

شهرستان	جمع	آزادراهها	اسفalte		شنی	راههای روستائی	سایر راهها
			اصلی	فرعی			
کل استان	۲۴/۵	۰	۰	۰	۲۴/۵	۰	۰
آشنیان	۰	۰	۰	۰	-	۰	۰
اراک	۲/۰۲۴	۰	۰	۰	۲/۰۲۴	۰	۰
تفرش	۲۲/۵	۰	۰	۰	۲۲/۵	۰	۰
خمین	۰	۰	۰	۰	-	۰	۰
دلیجان	۰	۰	۰	۰	-	۰	۰
ساوه	۰	۰	۰	۰	-	۰	۰
سربند	۰	۰	۰	۰	-	۰	۰
محلات	۰	۰	۰	۰	-	۰	۰

ماخذ: اداره کل راه و ترابری استان

جدول (۲۱۵) طول راههای موجود و حوزة استحفاظی ادارات روستائیه شهرستانهای استان در پایان سال ۱۳۶۷

شهرستان	جمع	آزادراهها	اسفalte		شنی	راههای روستائی	سایر راهها
			اصلی	فرعی			
کل استان	۱۷۷۳/۵	۱۰	۵۷۰	۵۲۳	۶۷۰/۵	۰	۰
آشنیان	۱۱۲	-	-	۲۳	۶۹	۰	۰
اراک	۴۰۶/۳۰	۱۰	۱۷۶/۵	۱۶۹	۵۰/۵	۰	۰
تفرش	۱۹۴	-	-	۱۰۴	۹۰	۰	۰
خمین	۱۷۵/۵	-	۲۹	۶۵	۶۱	۰	۰
دلیجان	-	-	-	-	-	۰	۰
ساوه	۲۹۱/۵	-	۱۷۹	۳	۱۰۹/۵	۰	۰
سربند	۲۷۵	-	۵۸	۵۴	۱۳۶/۵	۰	۰
محلات	۳۴۶/۵	-	۱۰۷/۵	۸۵	۱۵۴	۰	۰

ماخذ: اداره کل راه و ترابری استان



جدول (۲۱۹) ترافیک روزانه راههای اصلی استان بر حسب ماشین آلات سبک و سنگین

سال ۱۳۶۷

نام محور	ماشین آلات سبک			ماشین آلات سنگین		
	سواری	وانت	مینی بوس	اتوبوس	کامیون	تریلر
اراک - خمین	۴۱۵	۲۲۹	۱۳۷	۲۴	۱۶۸	۳۷
اراک - سلفچگان	۹۶۵	۶۵۸	۴۱۵	۳۱۴	۷۶۴	۳۸۴
اراک - بروجرد	۵۱۳	۵۲۲	۱۸۳	۹۶	۵۸۳	۱۸۵
اراک - ملایر	۲۱۰	۳۵۵	۱۰۴	۱۰۱	۳۲۶	۵۸
اراک - شازند	۲۲۰	۶۶۰	۵۶۰	۳۵	۳۲۶	۳۵
سلفچگان - دلیجان	۱۰۶۹	۵۶۰	۱۴۸	۲۸۵	۱۰۰۰	۲۲۲
ساوه - همدان	۴۵۸	۲۴۲	۳۸۴	۹۶	۵۱۷	۷۱
ساوه - سلفچگان	۱۱۸۸	۱۲۹۵	۴۰۲	۱۱۷	۱۷۷۷	۸۹۸

ماخذ: اداره کل راه و ترابری استان

جدول (۲۱۷) شرکت‌های فعال در حمل و نقل مسافر و کالا

سال ۱۳۶۷

شهرستان	تعداد شرکت‌های مسافربری	مسافر جابجا شده (نفر)	تعداد شرکت‌های باربری	تعداد کالای جابجا شده (تن)
کل استان	۲۳	۱۸۴۲۹۸۲	۲۳	۳۶۵۰۰۰
آشتیان	۱	۷۲۲۵۰	-	-
اراک	۱۱	۷۲۵۸۱۲	۱۰	۱۵۸۶۹۰
تفرش	۲	۹۲۳۸۰	۱	۲۲۸۲۲
خمین	۲	۱۶۶۱۶۲	۳	۲۷۶۰۷
دلیجان	۱	۲۵۵۶۰	-	-
ساوه	۳	۶۷۱۷۸۴	۶	۹۵۲۱۴
سربند	۱	۲۳۰۲۰	۱	۱۵۸۶۹
محلات	۱	۲۵۷۹۲	۲	۳۱۷۳۸

ماخذ: اداره کل راه و ترابری استان / ع

سال ۱۳۶۷ (نفر، تعداد)

جدول ( ۲۱۸ ) آمار تصادفات در حوزه استحفاظی شهربانی استان

شهرستان	جمع	فوت	جرح	خسارت
کل استان	۱۵۷۴	۱۷	۴۰۶	۱۱۵۱
آشنیان	-	-	-	-
اراک	۱۰۸۷	۴	۲۲۴	۸۵۹
تفرش	۴۸	-	۱۶	۳۲
خمین	۸۳	۳	۳۳	۴۷
دلیجان	۵۹	۳	۱۷	۳۹
ساوه	۲۱۰	۷	۱۰۷	۹۶
سربند	-	-	-	-
صحلات	۸۷	-	۹	۷۸

ماخذ: شهربانی استان / ع

۱۳۶۷

جدول ( ۲۱۹ ) آمار تصادفات پاسگاههای پلیس راه استان

مجموع تصادفات ( فقره )	تصادفات خسارتی ( فقره )	تصادفات جرحی		تصادفات قتل		نام پاسگاه
		مجروح	فقره	مقتول	فقره	
۱۱۹	۴۵	۱۶۵	۵۸	۲۳	۱۶	پلیس راه اراک - توره
۱۶۷	۷۱	۱۹۱	۸۲	۱۵	۱۴	پلیس راه اراک - خمین
۱۶۵	۴۷	۳۰۹	۱۰۳	۳۱	۱۵	پلیس راه دلیجان
۱۴۰	۴۸	۲۰۵	۸۴	۱۴	۸	پلیس راه ساوه - همدان

ماخذ: پلیس راه ژاندارمری / م

جدول ( ۲۲۰ ) آمار تصادفات در حوزه استحفاظی پلیس راه استان مرکزی ( اراك )

سال ۱۳۴۷

پلیس راه اراك خمین				پلیس راه اراك تسوره				ماه
خسارت	جرح	فوت	جمع	خسارت	جرح	فوت	جمع	
۳	۱۱	۱	۱۵	۶	۸	۳	۱۷	فروردین
۳	۳	—	۶	۳	۶	۱	۱۰	اردیبهشت
۸	۷	۱	۱۶	۵	۵	—	۱۰	خرداد
۴	۷	۲	۱۳	۲	۴	۱۲	۸	تیر
۳	۱۴	۲	۱۹	۳	۴	۱	۸	مرداد
۷	۷	—	۱۴	۴	۷	۲	۱۳	شهریور
۳	۷	۲	۱۲	۳	۹	۲	۱۴	مهر
۴	۵	۲	۱۱	۴	۳	۱	۸	آبان
۵	۶	۲	۱۳	۵	۳	—	۸	آذر
۱۳	۶	۱	۲۰	۵	۳	۲	۱۲	دی
۱۱	۲	۱	۱۴	۳	۱	—	۴	بهمن
۷	۷	—	۱۴	۲	۵	—	۷	اسفند

ماخذ: پلیس راه استان

دنباله جدول آمار تصادفات ( ۲۲۰ )

۱۳۴۷

پلیس راه دلیجان				پلیس راه ساوه - همدان				ماه
خسارت	جرح	فوت	جمع	خسارت	جرح	فوت	جمع	
۳	۱۴	۱	۱۸	۲	۷	—	۹	فروردین
۵	۱۱	۲	۱۸	۲	۵	۱	۸	اردیبهشت
۸	۷	۱	۱۶	۴	۷	—	۱۱	خرداد
۳	۸	—	۱۱	۲	۸	—	۱۱	تیر
۲	۹	۳	۱۴	۸	۱۶	—	۲۴	مرداد
۲	۸	۱	۱۱	۲	۸	—	۱۰	شهریور
۱	۱۰	—	۱۱	۶	۸	۱	۱۵	مهر
۲	۵	۲	۹	۶	۱۳	—	۱۹	آبان
—	۷	۲	۹	۵	۲	۱	۱۰	آذر
۱۱	۵	—	۱۶	۴	۲	۳	۹	دی
۸	۱۵	۱	۲۴	۴	۲	۱	۷	بهمن
۲	۲	۲	۸	۲	۲	۱	۷	اسفند

ماخذ: پلیس راه استان / ع

جدول (۲۲۱) طول انواع خطوط و تعداد ایستگاههای راه آهن استان

سال: ۱۳۶۷

شرح	طول خطوط (کیلومتر)
جمع خطوط	۳۱۱/۵۸۴
اصلی	۲۸۷/۰۰۰
فرعی	۲۴/۵۸۴
مانوری	■
تعداد ایستگاه	۱۷

ماخذ: راه آهن استان • واگن در تمام خطوط مانور می کند و تفکیک خط امکان ندارد. طول خطوط اصلی داخل ایستگاهها ۷۰۹۲۲ متر است.   
 جدول (۲۲۲) وزن کالاهای حمل شده به تعداد نوع از ایستگاههای راه آهن استان سال ۱۳۶۷ (تن)

نوع کالا	جمع	بهار	تابستان	پاییز	زمستان
جمع کل	۷۵۲۶۸	۱۳۰۲۶	۳۱۳۵۶	۶۲۰۰	۲۴۸۲۶
جمع کالاهای تجاری و دولتی	۷۰۹۷۸	۱۲۰۲۲	۳۰۲۱۲	۴۱۳۵	۲۴۴۵۹
جمع بارهای اداری	۲۳۷۱	۷۴۱	۶۹۴	۷۸۵	۱۵۱
جمع توشه حمل شده	۲۱۱۹	۲۶۲	۳۵۰	۱۲۸۰	۲۲۶


ماخذ: راه آهن استان • جدول (۲۲۳) تعداد مسافران خارج شده از ایستگاههای راه آهن استان در ماههای سال

سال: ۱۳۶۷

ماه	جمع	درجه يك		درجه دو		درجه سه تورموترن
		عادی	سریع	عادی	سریع	
کل مال						
فروردین	۵۴۱۸۷	۱۵۰۷	۱۴۷۵۹	۰	۰	۲۷۹۲۱
اردیبهشت	۳۱۵۸۳	۱۲۹۸	۶۲۹۹	۰	۰	۲۳۹۸۶
خرداد	۴۰۰۰۲	۲۲۳	۱۲۰۰۶	۰	۰	۲۷۵۷۳
تیر	۴۰۰۸۵	۲۷۷	۱۲۴۷۲	۰	۰	۲۷۳۳۶
مرداد	۴۷۵۱۰	۴۹۹	۸۲۸۰	۰	۰	۲۸۷۳۱
شهریور	۵۲۱۷۸	۴۹۹	۹۸۹۵	۰	۰	۴۱۷۸۴
مهر	۴۵۷۲۷	۴۸۶	۸۷۴۹	۰	۰	۲۶۴۹۲
آبان	۴۸۱۱۹	۵۲۰	۱۱۲۶۷	۰	۰	۲۶۳۱۲
آذر	۲۴۴۷۰	۵۹۹	۸۴۵۱	۰	۰	۳۵۴۲۰
دی	۴۷۳۷۶	۷۹۳	۵۸۵۷	۰	۰	۴۰۷۲۶
بهمن	۴۷۶۶۹	۷۵۸	۶۰۴۵	۰	۰	۴۰۸۶۶
اسفند	۴۳۴۲۳	۸۶۴	۸۵۰۷	۰	۰	۲۴۰۵۲

ماخذ: راه آهن استان •

Handwritten text, likely bleed-through from the reverse side of the page. The text is extremely faint and illegible due to the high contrast of the scan. It appears to be organized into several paragraphs or sections, possibly containing names, dates, and descriptive notes. The right edge of the page shows the binding of the book.



فصل سیزدهم  
دخانیات غله و فندوق و شکر

ارزش :  
وزن : کیلو

جدول (۲۲۴) فروش انواع تنباکو و توتون توسط دخانیات در استان مرکزی

سال ۱۳۶۶		سال ۱۳۶۷		نوع
ارزش هر کیلوگرم	مقدار	ارزش هر کیلوگرم	مقدار	
-	-	-	-	تنباکوی خوانساری
۱۴۰	۲۷۲۰	۵۰۰	۲۵۳۰	تنباکوی کاشان
۲۳۰	۸۲۴۰	۶۰۰	۵۴۴۵	تنباکوی هگانه و بیژن
۱۳۰	۱۹۸۰۰	۱۳۰	۱۵۰۹۰	توتون چپق
۵۰۰	۱۸۵۱۳	۵۰۰	۱۷۵۶۰	توتون نیمکوب
۲۴۰۰	۶۲۸۷۰۰	۲۴۰۰	۱۲	توتون بیپ درجه یک

ماخذ: دخانیات استان مرکزی

ارزش :  
تعداد: هزار

جدول (۲۲۵) فروش انواع سیگار توسط دخانیات در استان مرکزی

سال ۱۳۶۶		سال ۱۳۶۷		نوع
ارزش هر هزار نخ	تعداد	ارزش هر هزار نخ	تعداد	
۴۰۰۰	۹۱۵۹۵	۴۰۰۰	۸۲۳۱۵	سیگار زر
۳۵۰۰	۱۵۱۹۲	۳۵۰۰	۱۷۷۰۱	هما فیلتر دار =
۲۷۵۰	۵۵۸۵۸	۲۷۵۰	۶۵۰۵۳	شیراز =
۲۰۰۰	۲۵۵۰۶	۲۰۰۰	۸۵۰۹۲	ویژه =
-	-	-	-	هما ۲۰ عددی =
-	-	-	-	هما ۵۰ عددی =
۲۲۰۰	۶۰۵۲۶	۲۲۰۰	۶۰۲۲۱	بیضی =
۱۲۶۴۰	۱۸۲۶۲۷	۱۵۰۰۰	۱۴۵۲۸۸	تیسر =
-	-	-	-	زرین =

ماخذ: دخانیات استان مرکزی

(واحد: کیلوگرم)

جدول (۲۲۶) تغییرات موجودی گندم سیلوی استان: ۱۳۶۷

سال	موجودی اول سال	خرید داخلی	خرید خارجی	موجودی آخر سال
۱۳۶۲	۲۷۲۲۷۲	۶۰۶۲۳۶۵۹	۵۵۲۰۹۶۰۷۰	۷۲۹۸۲۶
۱۳۶۴	۷۲۹۸۲۶	۸۲۵۲۲۲۶۶	۸۸۲۲۴۵۸۵	۱۲۳۷۱۷۲
۱۳۶۵	۱۲۳۷۱۷۲	۱۰۱۵۲۸۴۸۵	۹۵۳۱۲۳۸۱	۶۱۳۹۰۲
۱۳۶۶	۶۱۳۹۰۲	۱۹۲۷۰۹۵۰	۱۱۹۳۵۰۷۴۰	۱۰۷۵۵۱۷
۱۳۶۷	۱۰۷۵۵۱۷	۶۲۲۱۲۲۵۰	۱۱۲۱۹۹۷۷۹	۹۶۷۴۸۶

ماخذ: اداره کل غله و سیلوی استان.

جدول (۲۲۷) فعالیت اداره کل غله استان مرکزی در مورد خرید گندم و توزیع آن.

سال	گندم خریداری شده کشاورزان (کیلو)	نرخ پلک تن گندم خریداری شده (ریال)	گندم وارداتی از سایر سلوها و بنادر (کیلو)	گندم توزیع شده به شهرستانها (کیلو)
۱۳۶۲	۵۱۲۵۲۸۶	۳۰۰۰۰	۵۶۲۹۷۲۴۰	-
۱۳۶۳	۶۰۶۲۳۶۵۹	۴۰۰۰۰	۵۵۲۰۹۶۷۰	-
۱۳۶۴	۸۲۵۲۲۲۶۶	۴۰۰۰۰	۸۸۲۲۴۵۸۵	-
۱۳۶۵	۱۰۱۵۲۸۴۸۵	۴۶۰۰۰	۹۵۳۱۲۳۸۱	-
۱۳۶۶	۱۹۲۷۰۹۵۰	۵۳۰۰۰	۱۱۹۳۵۰۷۴۰	-
۱۳۶۷	۶۲۲۱۲۲۵۰	۵۷۰۰۰	۱۱۲۱۹۹۷۷۹	-

ماخذ: اداره کل غله استان مرکزی /ع



جدول ( ۲۲۸ ) مشخصات کلی واحدهای تولید قند و شکر استان

سال ۱۳۴۷

نام کارخانه	ماه اولیه	ظرفیست شماره دوری ( لتر )	ماه اولیه مصرفی ( لتر )	شروع بهره برداری	خاتمه بهره برداری	مدت کارکرد بهره برداری روز
کارخانه قند سازند	چشمدرقند	۶۰۰	چشمدرقند	۶۷ ۷ ۱۲	۶۷/۹/۱۰	۵۸ روز

ماخذ : اداره کل قند و شکر استان

جدول ( ۲۲۹ ) میزان تولید شکر و تبدیل قند به قند در واحدهای تولید قند و شکر استان

سال ۱۳۴۷

نام کارخانه	تولید ( تری )		
	تبدیل شکر به قند	شکر زرد	جمع
کارخانه قند سازند	۲۲۰۰۰	-	۲۲۰۰۰
کارگاه قند ریزی شهری	۲۱۹۶	-	۲۱۹۶

ماخذ : اداره کل قند و شکر استان / م

جدول ( ۲۳۰ ) میزان فروش و ارزش ریالی قند و شکر استان

سال ۱۳۴۷

شهرستان	مقدار ( تری )			ارزش ( ریال )	
	جمع	قند	شکر	قند	شکر
جمع استان	۱۲۲۲۲	۱۵۸۷۱	۸۲۶۲	۵۸۰۵۶۷۱۵	۲۳۰۱۷۲۸۹۶۵
آق‌تپان	۹	۵	۲	۲۰۲۰۸۲	۷۸۱۵۸۲
ارالد	۱۲۲۲۶	۹۹۷۶	۲۲۶۰	۲۸۲۰۲۹۹۲۲	۱۰۲۸۹۲۲۹۷۸
تفرش	۵۰۱	۲۷۲	۱۲۷	۱۲۸۲۵۸۰۷	۲۵۲۰۲۶۷۱
خمین	۲۱۰۲	۱۷۲۵	۳۷۸	۵۲۱۲۷۹۲	۱۱۵۹۲۲۲۱۸
دلیجان	۱۲۵۲	۵۱۲	۷۴۱	۱۷۶۸۶۷۷۲	۱۹۲۸۱۸۶۷۸
ساره	۵۱۸۷	۲۷۵۸	۲۴۲۹	۹۵۷۱۱۰۸۸	۶۵۲۲۰۰۵۹۷
سربند	...	...	...	...	...
محللات	۸۲۵	۵۲۱	۲۲۲	۱۷۸۵۲۵۲۶	۷۲۲۷۷۱۲۹

ماخذ : اداره کل قند و شکر استان مرکزی / م

(کیلو - ریال)

جدول ( ۲۲۱ ) توزیع قند و شکر بر حسب ماه در استان : ۱۳۶۷


ماه	قند		شکر	
	مقدار	ارزش	مقدار	ارزش
جمع	۱۵۲۵۹۰۹۸	۵۸۰۵۶۷۱۵۰	۸۲۶۶۱۳۱	۱۵۲۱۱۸۱۸۱۵
فروردین	۹۷۲۸۵۳	۳۲۹۷۰۰۷۱	۶۳۲۴۲۹	۱۲۴۴۸۴۲۰۰
اردیبهشت	۱۲۸۴۸۹۲	۶۰۳۳۵۰۳۰	۸۱۲۰۲۰	۱۵۰۵۱۶۸۶۵
خرداد	۱۱۶۳۲۰۳	۲۲۳۰۶۳۱۶	۷۱۵۰۸۲	۱۱۹۳۰۲۸۵۵
تیر	۹۶۷۹۲۶	۳۵۸۶۳۶۷۲	۶۶۳۱۳۵	۱۲۷۵۳۷۶۵۲
مرداد	۱۵۵۸۹۲۲	۵۳۸۵۸۱۰۲	۵۸۱۹۰۷	۱۱۳۰۳۵۲۵۹
شهریور	۱۲۲۹۸۱۲	۵۲۴۸۶۷۷۸	۷۱۸۵۲۷	۱۱۴۷۲۸۸۲۴
مهر	۱۲۷۶۴۹۲	۵۰۰۶۷۷۷۸	۹۷۰۷۵۹	۱۹۸۰۲۳۰۴۴
آبان	۱۱۹۹۵۴۱	۳۵۴۹۶۱۸۹	۵۲۹۲۲۵	۹۶۲۸۰۹۴۶
آذر	۲۱۵۲۹۹۱	۶۶۵۲۳۳۳۲	۵۹۵۱۵۲	۹۷۳۳۵۷۸۶
دی	۱۳۶۸۴۸۹	۶۵۷۵۲۰۱۰	۶۰۵۹۲۳	۱۱۰۵۸۹۶۹۸
بهمن	۱۱۰۴۲۱۳	۳۷۵۸۶۲۲۱	۲۶۳۲۷۵	۱۱۹۹۴۰۸۱۷
اسفند	۱۵۸۷۸۵۵	۴۷۳۲۹۶۴۹	۷۷۸۶۸۷	۱۲۰۳۰۵۸۶۹


(تن)

جدول ( ۲۲۲ ) توزیع قند و شکر در استان در سالهای مختلف

سال	جمع	قند	شکر
۱۳۶۳	۲۵۹۷۰۸۶۳	۲۰۱۸۷۸۶۵	۲۵۷۸۲۹۹۸
۱۳۶۴	۲۶۸۷۶۸۵۹	۲۱۲۶۶۸۸۴	۲۵۶۰۹۹۷۵
۱۳۶۵	۲۶۱۷۳۲۲۱	۱۵۳۰۵۳۸۸	۱۰۸۶۸۱۳۲
۱۳۶۶	۲۴۲۱۳۱۷۲	۱۵۴۵۲۹۷۱	۸۷۶۰۲۰۱
۱۳۶۷	۳۳۶۲۵۲۲۹	۱۵۲۵۹۰۹۸	۸۲۶۶۱۳۱

ماخذ : اداره کل قند و شکر استان /۰





فصل چهاردهم  
حسابهای ملی

جدول (۲۳۳) شعب و نمایندگی بانکها در استان:

سال ۱۳۶۷

بانک	جمع	تعداد شعبه	تعداد نمایندگی و باجه
جمع کل	۱۷۵	۱۶۳	۱۲
استان مرکزی	۳۹	۳۹	.
تجارت	۱۵	۱۴	۱
سپه	۲۳	۲۱	۲
رفاه کارگرا <sup>ن</sup>	۴	۴	۰
کشاورزی	۱۷	۱۴	۳
مسکن	۵	۴	۱
ملت	۲۹	۲۶	۳
ملی	۲۳	۲۱	۲

ماخذ: بانکهای استان .

جدول (۲۳۴) کارکنان بانکها در استان به تفکیک درجه تحصیلی :

سال ۱۳۶۷

بانک	جمع	بیمواد	کمتر از دیپلم	دیپلم	فوق دیپلم	لیسانس و بالاتر
جمع کل	۱۵۲۱	۲	۶۰۶	۸۲۸	۲۵	۲۰
استان مرکزی	۲۶۹	۰	۷۰	۱۹۳	۳	۳
تجارت	۱۰۲	۰	۵۷	۲۳	۱	۱
سپه	۲۰۳	۰	۹۳	۱۰۹	۱	۱
رفاه کارگرا <sup>ن</sup>	۲۹	۰	۷	۲۱	۱	۱
کشاورزی	۲۴۲	۰	۶۵	۱۵۷	۳	۱۷
مسکن	۴۷	۲	۱۸	۲۷	۰	۰
ملت	۱۶۲	۰	۶۵	۹۵	۰	۲
ملی	۴۶۷	۰	۲۳۱	۱۸۳	۳۸	۱۵

ماخذ: بانکهای استان /ع

سال ۱۳۶۷

جدول (۲۲۵) سپرده‌های نزد بانکهای استان:

بانک	سپرده سرمایه گذاری بلند مدت		سپرده سرمایه گذاری کوتاه مدت		قرض الحسنه جاری		قرض الحسنه	
	تعداد	مبلغ	تعداد	مبلغ	تعداد	مبلغ	تعداد	مبلغ
کل استان	۲۰۷۲	۹۵۳۸۲۰۵	۱۰۰۲۰۸	۴۶۹۰۹۳۰۶	۱۰۵۲۷۷	۲۷۱۲۶۶۹۲	۷۱۱۹۲۲	۲۲۸۷۶۵۸۲
استان مرکزی	۶۸۲	۱۸۵۸۱۶۶	۲۳۲۷۲	۱۷۰۷۰۶۲۵	۹۸۲۷	۲۸۹۰۳۳۰	۲۲۱۱۶۱	۸۲۳۹۵۵۴
تجارت	۱۹۹	۵۱۶۹۵۸	۵۳۳۸	۲۵۹۲۲۲۹	۲۸۰۳	۲۲۰۲۳۳۵	۲۹۲۶۵	۷۷۶۵۰۶
سپه	۸۴۲	۲۲۶۲۶۲۸	۱۹۹۷۸	۱۰۱۶۰۰۸۷	۱۷۲۷۵	۸۰۰۲۷۵۷	۱۰۱۳۱۱	۲۴۰۰۷۲۲
رفاهکارگران	۲۵	۲۲۱۶۶	۷۲۷	۳۱۷۰۷۲	۱۲۶۷	۸۵۳۰۲۱	۲۱۳۳۹	۳۵۷۸۷۰
کشاورزی	۳۱	۲۱۶۹۹	۲۲۶	۱۲۲۷۳۵	۱۸۲۰	۱۰۰۲۸۸۱	۵۰۹۳۳	۵۶۴۶۱۲
مسکن	۵۷	۶۱۶۷۹	۱۶۸۸	۵۹۷۷۸۲	۲۵۲	۱۶۱۵۰۲	۲۲۹۸۷	۵۰۶۳۸۷
ملت	۲۳۰	۱۰۴۲۰۵۱	۷۷۲۲	۳۱۳۸۲۶۳	۱۱۲۷۶	۴۵۴۲۴۵۲	۸۱۶۰۹	۲۵۴۵۴۰۸
ملی	۲۰۰۵	۳۷۲۰۸۵۸	۲۱۳۲۵	۱۲۹۰۸۰۹۱	۵۸۷۳۳	۵۴۸۷۲۱۳	۱۸۱۳۱۷	۶۴۸۵۵۱۱

ماخذ: بانکهای استان \*

سال ۱۳۶۷

جدول (۲۳۶) تعداد شعب و نمایندگی بانکها در استان مرکزی

شهرستان	جمع	استان	تجارت	رفاهکارگران	سپه	کشاورزی	مسکن	ملت	ملی
کل استان	۱۷۵	۳۹	۱۵	۴	۲۳	۱۷	۵	۲۹	۲۳
آشتیان	۵	۱	۰	۰	۱	۱	۰	۱	۱
اراک	۷۹	۱۹	۷	۲	۱۳	۴	۱	۱۵	۱۸
تفرش	۸	۱	۱	۰	۱	۲	۰	۱	۲
خمین	۱۶	۴	۱	۱	۱	۱	۱	۴	۳
دلیجان	۸	۲	۱	۰	۱	۱	۰	۱	۲
ساوه	۳۱	۶	۳	۱	۳	۴	۱	۵	۸
سربند	۱۰	۳	۱	۰	۱	۲	۰	۰	۳
محلات	۱۸	۳	۱	۰	۲	۲	۲	۲	۶

ماخذ: بانکهای استان /ع

جدول (۲۲۷) تعداد و مبلغ اعتبارات پرداختی بانکها در استان مرکزی

سال ۱۳۶۷

بانک تجارت		بانک استان		جمع		شهرستان
مبلغ	تعداد	مبلغ	تعداد	مبلغ	تعداد	
۴۱۴۹۸۸۰	۱۹۹۹	۱۱۲۵۱۰۶۹	۱۳۶۹۱	۵۵۵۹۲۴۶۸	۵۳۵۸۹	کل استان
-	-	۱۹۹۳۶۱	۲۱۰	۱۱۱۲۶۲۷	۲۳۸۰	آشتیان
۲۶۰۸۷۱۸	۱۰۳۶	۶۲۴۱۴۶۱	۵۰۱۴	۲۸۶۱۹۱۴۵	۱۹۷۵۳	اراک
۲۱۵۵۳۳	۱۳۲	۱۰۹۵۹۲	۳۴۳	۲۲۴۱۲۷۲	۳۹۹۱	تفرش
۲۶۶۵۲۰	۲۵۹	۸۷۰۶۱۴	۱۶۶۲	۶۱۶۴۰۳۳	۵۷۷۴	خمین
۶۶۵۰۰	۴۷	۶۰۰۴۸۶	۱۲۳۰	۱۷۸۸۳۱۵	۲۵۹۳	دلیجان
۶۰۸۶۵۴	۳۳۴	۱۵۶۲۸۷۰	۲۲۱۳	۸۲۸۶۹۶۸	۱۱۱۹۶	ساوه
۱۶۳۰۸۹	۷۰	۶۳۰۰۳۴	۹۸۴	۳۲۵۷۱۱۹	۲۰۶۶	سربند
۲۲۰۸۶۶	۱۲۱	۱۰۳۶۶۵۱	۱۸۳۵	۳۹۲۲۹۸۹	۲۸۳۶	محللات

تنباه جدول تعداد و مبلغ ...

سال : ۱۳۶۷

بانک کشاورزی		بانک سپه		بانک رفاه کارگران		شهرستان
مبلغ	تعداد	مبلغ	تعداد	مبلغ	تعداد	
۱۳۶۵۶۷۲۳	۲۲۰۱۸	۲۲۶۲۸۴۶۸	۱۰۶۰۲	۳۹۰۶۳۲۸	۵۲۷۹	کل استان
۷۵۹۷۱۰	۱۸۵۵	۱۵۳۵۵۶	۱۱۵	-	-	آشتیان
۳۷۷۷۱۱۶	۴۱۲۷	۱۲۴۶۵۰۳۱	۵۳۲۸	۳۵۲۶۸۱۹	۴۲۳۸	اراک
۱۱۱۵۵۷۵	۲۷۴۴	۸۰۰۵۷۲	۷۷۲	-	-	تفرش
۱۸۹۸۴۷۰	۲۷۱۵	۲۹۲۴۹۲۰	۶۹۰	۲۰۳۵۰۹	۲۴۸	خمین
۲۳۷۰۴۵	۹۵۳	۶۸۲۲۸۴	۳۶۳	-	-	دلیجان
۳۰۶۷۹۲۲	۶۰۹۶	۳۰۷۱۵۰۳	۱۹۵۰	۱۷۶۰۰۰	۶۰۳	ساوه
۲۰۶۴۳۸۰	۲۶۵۶	۳۹۹۷۱۶	۳۵۶	-	-	سربند
۵۳۶۵۸۵	۸۷۲	۲۱۲۸۸۸۷	۱۰۰۸	-	-	محللات

ماخذ : بانکهای استان / م

دنباله جدول تعداد و مبلغ ...

سال : ۱۳۶۷

شهرستان	بانك مسكن		بانك ملت		بانك ملي	
	تعداد	مبلغ	تعداد	مبلغ	تعداد	مبلغ
كل استان	۶۷۸	۱۱۷۱۷۲۵	۵۱۱۴	۱۱۱۰۹۲۲۴	۱۰۳۷۰	۱۵۶۹۶۱۸۱
آشتيان	-	-	۱۵۳	۲۴۰۰۰۵	۲۲۶	۵۷۲۱۱۳
اراك	۱۲۶	۳۰۰۰۰۰	۳۲۷۰	۷۸۲۲۰۶۹	۴۰۲۶	۵۳۷۲۱۳۲
تفرش	-	-	۲۴۱	۲۴۰۲۵۲	۷۹۷	۱۲۲۶۰۱۰
خمين	۸۷	۱۶۸۹۷۲	۳۶۹	۵۰۵۲۸۲	۲۷۷	۱۱۸۶۶۷۷
نليجان	-	-	۶۲	۱۲۸۲۶۲	۶۵۱	۸۲۵۹۱۷
ساوه	۱۵۶	۲۳۶۹۶۰	۷۱۰	۱۵۹۲۵۶۳	۱۵۱۹	۳۸۲۲۵۲۳
سربند	-	-	-	-	۳۷۲	۵۰۹۵۹۲
محلات	۲۸۹	۲۶۵۸۱۱	۳۰۷	۵۳۸۵۱۷	۱۷۶۲	۲۱۸۱۲۱۵

- جدول ( ۲۳۸ ) تعداد كاركنان بانكهاي استان به تفكيك نوع شغل

سال : ۱۳۶۷

شغل	جمع	بانك استان	بانك تجارت	بانك كارگران	بانك سپه	بانك كشاورزي	بانك مسكن	بانك ملت	بانك ملي
جمع كل	۲۶۹	۱۰۲	۲۹	۲۰۲	۲۲۲	۲۷	۱۶۲	۴۶۷	
كارمند	۲۶	۶۱	۱۷	۱۲۰	۱۶۶	۲۶	۹۵	۳۴۰	
تحويلدار	۷۳	۱۶	۵	۳۶	۷	۶	۲۵	۸۰	
تعميلدار	۴	۸	-	۱۲	۱۴	-	۶	۲	
ماترين نويس	۴	-	۱	۲	۱۱	۱	۲	۳	
خدمتگزار	-	۱۳	۲	۲۲	۲۳	۸	۲۵	۳۱	
نظافتچي	۲۷	-	-	-	-	-	-	-	
باغبان	-	-	-	-	-	-	-	۲	
سرايدار	-	-	-	-	-	-	-	۱	
ناهه رسان	۱۱	۱	۲	۳	-	۲	۲	۳	
راننده	۳	۲	-	۱	۱۱	-	۳	۳	
تلفنچي	-	-	-	-	-	-	۱	-	
ساير مشاغل	۱۰۱	-	-	۶	-	۲	۲	-	

ماخذ : بانكهاي استان / م



جدول (۳۹) مبلغ وامهای پرداختی بانک کشاورزی بر حسب نحوه مصرف در استان در سالهای مختلف واحد: میلیون ریال

نحوه مصرف	۱۳۶۰	۱۳۶۱	۱۳۶۲	۱۳۶۳	۱۳۶۴	۱۳۶۵	۱۳۶۶	۱۳۶۷
مصارف جاری کشاورزی	...	...	...	۲۷۲۵	۲۵۲۷	۲۲۹۹	۴۲۱۸	۴۸۸۵
امور آبیاری قنوات و حفر چاه	...	...	...	۵۱۳	۸۵۹	۱۲۵۷	۱۳۵۷	۱۵۸۸
احداث باغات میوه و چای	...	...	...	۱۳۳	۱۳۱	۱۳۲	۱۴۲	۱۷۸
ساختمانها و تأسیسات عمومی روستا	...	...	...	۲۷۹	۲۶۳	۷۵۹	۱۲۲۳	۲۳۸۰
دامداری، دامپروری و تهیه خوراک دام	...	...	...	۱۱۱۲	۱۲۳۸	۲۲۷۶	۳۰۹۷	۲۳۰۹
پرورش طیور ماهی زنبور عسل و کرم ابریشم	...	...	...	۶۱	۱	۲۴	۲۳	۲۴
خرید تراکتور و سایر ماشین آلات کشاورزی	...	...	...	۱۴۲۸	۸۷۴	۲۹۵	۱۴۹	۳۰۷
امور قالیبافی و صنایع دستی	...	...	...	۲۸	۱۹	۷	۲۵	۱۵
سایر مصارف	...	...	...	۳۱۷۵	۲۷۲۳	۲۷۲	۴۵۳	۲۵۱

ماخذ: بانک کشاورزی استان

جدول (۲۴) تعداد وام و مبلغ وام پرداختی و وصولی بانک کشاورزی استان

سال ۶۷ - ۱۳۶۳

سال	تعداد وامهای پرداختی (فقره)	مبلغ وام پرداختی (هزار ریال)	مبلغ وام وصولی (هزار ریال)
۱۳۶۳	...	...	...
۱۳۶۴	۲۵۰۴۳	۹۲۷۹۰۰۰	۸۴۵۵۰۰۰
۱۳۶۵	۲۰۴۶۴	۹۰۲۳۰۰۰	۸۸۹۷۰۰۰
۱۳۶۶	۲۰۸۰۴	۱۰۴۷۳۹۵۱	۱۱۰۵۰۵۸۱
۱۳۶۷	۱۹۹۴۷	۱۳۲۲۱۵۴۱	۱۰۵۵۹۵۴۲

ماخذ: بانک کشاورزی استان / م

جدول (۲۴) اعتبارات پرداختی مستقیم شعب بانک کشاورزی به تفکیک نوع مصرف در امور جاری سال ۱۳۶۷ (هزار ریال)

نام شعبه	پروار بندی گوسفند	پروار بندی گوساله	گوسفندداری داغشی و گاو داری شیری	زراعت	بانعداری	مرغداری و زنبورداری	سایر مصارف	جمع هزینههای جاری
جمع کل	۹۶۹۹۶۶	۱۳۷۴۳۹۰	۲۶۶۷۷۱	۱۱۹۵۸۷۹	۲۴۹۰	۱۸۱۳۰۰	۲۷۵۹۰	۲۲۱۸۳۸۶
آشتیان	۲۲۸۳۱۵	۱۶۲۷۰۰	۵۴۰۰	۱۵۰۶۱۲	۰	۲۱۴۰	۰	۵۷۳۱۶۹
اراک	۳۲۸۵۰	۳۸۶۷۷۲	۰	۵۰۸۸۰	۰	۲۲۹۶۰	۰	۵۱۷۲۶۲
تفرش	۱۶۵۵۰	۴۳۲۷۰	۶۷۵۶۶	۲۲۰۱۲	۱۷۴۰	۵۱۰۰	۷۲۵۰	۱۶۳۴۹۰
نوره	۸۱۴۰۰	۷۵۳۰۰	۰	۲۴۳۴۲	۰	۰	۳۱۰	۱۸۱۳۵۴
خمین	۳۴۲۵۰	۲۵۸۴۳۵	۰	۱۶۵۵۷۵	۰	۶۱۳۴۸	۰	۶۱۹۸۱۸
خنداب	۳۶۷۹۰	۳۴۱۸۲	۰	۷۴۴۱	۰	۱۰۲۸۰	۰	۸۸۶۷۵
دلیجان	۱۳۸۳۰	۷۷۸۰	۵۷۸۲۵	۲۸۸۶۳	۷۵۰	۳۳۰۰	۱۳۹۰۰	۱۳۵۲۶۸
ساره	۰	۰	۰	۳۴۹۵۱۶	۰	۰	۰	۳۴۹۵۱۶
شازند	۱۰۶۸۳۱	۷۵۱۱۲	۰	۶۰۰۳۱	۰	۱۱۵۶۰	۶۳۱۰	۲۵۹۷۳۶
غرق آباد	۱۵۲۴۹۰	۱۷۸۰۰	۵۳۲۰۰	۳۹۹۰۷	۰	۰	۰	۲۶۳۵۹۷
فرهسین	۱۲۵۶۹۰	۱۶۲۵۳۵	۳۲۵۰	۱۵۹۲۷۹	۰	۹۶۵۲	۰	۴۶۲۶۱۶
کمیجان	۵۳۹۱۰	۳۹۴۰۰	۵۱۲۸۰	۵۷۶۲۰	۰	۱۴۷۰	۰	۲۰۳۶۸۰
مامونیه	۵۹۸۶۰	۰	۱۳۵۳۵	۷۵۶۹۱	۰	۱۱۱۴۰	۰	۲۸۲۰۴۱
محلان	۴۸۰۰	۷۱۰۰	۹۳۶۸۰	۲۱۳۴	۰	۱۸۳۳۰	۷۲۰	۱۳۷۷۶۴

ماخذ: بانک کشاورزی ۶/۰ ع

جدول (۲۴۲) اعتبارات پرداختی مستقیم شعب بانک کشاورزی در سال ۱۳۶۷ بر حسب نوع اعتبار (هزار ریال)

جمع		سایر موارد		خسارت دیده		آب و خاک		پوشش انبار		نام شعبه
تعداد	مبلغ	تعداد	مبلغ	تعداد	مبلغ	تعداد	مبلغ	تعداد	مبلغ	
۱۲۱۷۲۲	۲۱۹۲۰	۹۰۷۱۰۹۷	۱۹۹۶۵	۱۵۰۰۱۰	۶۶۸	۲۲۲۸۶۶	۷۰۶	۵۷۷۷۵۱	۵۸۱	جمع کل
۷۵۹۷۱۰	۱۸۵۵	۷۲۸۰۲۴	۱۷۲۳	۶۰۰۰	۳۷	۱۳۱۷۶	۳۰	۱۲۵۱۰	۶۵	آختیان
۵۲۶۷۲۶	۱۹۹۶	۱۴۰۵۱۹۱	۱۹۰۶	.	.	۲۶۳۵۵	۵۱	۷۵۲۰۰	۳۹	اراک
۲۵۳۵۶۹	۱۰۱۷	۳۳۸۸۵۹	۹۹۷	۸۵۰	۲	۸۷۶۰	۱۵	۵۱۰۰	۳	تفرش
۵۳۰۷۰۵	۱۳۳۸	۴۶۷۸۵۲	۱۰۹۰	.	.	۲۰۷۲۵	۶۵	۴۲۱۰۸	۸۳	توره
۱۴۱۱۴۷۰	۲۶۹۵	۱۲۷۰۶۶۳	۲۴۰۱	۱۰۲۵۰	۱۴	۹۸۵۰۷	۲۶۲	۳۰۸۵۰	۱۸	خمین
۲۵۵۸۷۶	۸۴۹	۳۶۷۳۷۶	۷۷۹	.	.	۱۴۹۰۰	۲۲	۷۳۶۰۰	۴۸	خنداب
۲۴۹۵۲۵	۹۲۸	۳۱۹۲۲۵	۸۹۵	.	.	۱۸۳۰۰	۳۵	۱۲۰۰۰	۱۸	دلیجان
۹۳۸۱۶۷	۲۲۲۶	۸۴۵۷۰۲	۲۰۴۵	۲۵۲۰۰	۱۵۵	۸۹۶۵	۱۸	۵۸۳۰۰	۲۸	ساوه
۷۸۸۵۷۶	۱۴۰۳	۶۱۰۷۵۳	۱۰۸۵	.	.	۲۳۷۵۰	۱۱۸	۱۳۴۰۷۲	۲۰۰	شازند
۷۱۰۴۹۴	۲۱۹۸	۵۴۷۹۱۴	۱۷۲۱	۱۰۳۰۹۰	۲۳۷	۳۹۹۰	۶	۵۵۵۰۰	۳۴	غرق آباد
۶۸۲۰۰۶	۱۷۲۱	۶۴۹۲۵۶	۱۶۹۳	.	.	۱۳۷۰۰	۱۲	۱۹۰۵۰	۱۶	فرهین
۲۲۲۴۹۵	۱۲۵۶	۴۱۵۲۲۵	۱۲۹۵	۲۴۲۰	۲۳	۱۴۰۲۰	۳۱	۸۸۳۰	۷	کمیجان
۷۵۹۲۸۱	۱۶۳۴	۷۲۹۹۵۲	۱۵۸۶	.	.	۱۷۶۹۸	۴۱	۱۱۶۳۰	۷	مامونیه
۴۱۴۰۸۲	۸۶۲	۳۷۵۰۸۲	۸۴۹	.	.	.	.	۳۹۰۰۰	۱۵	محلات

مأخذ: بانک کشاورزی م/و

جدول (۲۲) وامهای پرداختی بانک کشاورزی جهت امور کشاورزی و منابع مستقیم : سال ۱۳۶۷

شهرستان	زراعت	باغداری	گاوآوردی	گوسفندداری	ظهور
کل استان	۳۳۵۸۷۳۵	۷۱۶۰۲	۲۰۶۸۶۲۷	۲۵۱۶۵۵۶	۱۶۸۰۷۸
آشتیان	۲۲۳۲۲۰	.	۲۲۲۳۳۵	۲۹۰۲۸۵	۲۱۲۰
اراک	۹۰۵۶۹۲	۱۲۹۰۹	۱۱۵۲۱۶۱	۱۹۲۲۱۰	۶۶۷۱۰
تفرش	۲۵۶۲۳۲	۱۱۸۳۵	۲۶۲۳۸۵	۱۹۲۶۲۰	۷۸۰۰
خمین	۵۳۰۷۵۲	.	۲۳۲۱۸۷	۲۲۲۵۰	۱۷۸۲۸
دلیجان	۳۶۹۷۵	۱۶۹۰	۹۹۲۲۵	۸۶۲۶۵	۲۱۲۵۰
ساوه	۶۶۰۸۸۶	۲۲۱۷۰	۹۵۰۲۱۵	۱۲۵۹۵۸۵	۱۱۱۴۰
سربند	۶۹۲۰۶۶	.	۱۸۴۱۵۲	۱۹۱۰۳۱	۱۱۵۶۰
محلات	۵۲۵۹۰	.	۲۴۵۹۸۵	۶۹۷۱۰	۲۷۲۲۰

ماخذ: بانک کشاورزی

جدول (۲۳) دنباله وامهای پرداختی بانک کشاورزی ... سال ۱۳۶۷

شهرستان	پرورش کبوتر و زنبور عسل	صنایع وابسته به کشاورزی	تالیلهایی و صنایع دستی و حرف	پرورش ماهی ماهیگیری	خدمات کشاورزی
کل استان	۶۸۰۲۰	.	۲۲۸۶۰	.	۶۸۵۲۲
آشتیان	.	.	.	.	.
اراک	۱۹۰۰	.	.	.	.
تفرش	.	.	۲۱۶۲۰	.	.
خمین	۲۹۷۲۰	.	.	.	۱۹۶۴۲
دلیجان	۹۷۹۰	.	۲۱۱۲۰	.	۲۷۰۲۰
ساوه	۹۲۰	.	.	.	۲۹۶۰
سربند	.	.	.	.	۶۹۲۰
محلات	۵۶۷۰	.	۲۱۰۰	.	۱۰۶۰

ماخذ: بانک کشاورزی/ع

(میلیون ریال)

جدول ( ۲۲۲ ) میزان حق بیمه دریافتی نمایندگی بیمه بر حسب نوع فر استان : ۱۳۶۷ های

نوع بیمه	جمع	بیمه اتومبیل	بیمه شخص ثالث	بیمه مازاد ثالث	بیمه آتش سوزی	بیمه باربری	بیمه سرنشینان	بیمه حوادث دانش آموزان اتوبوس	بیمه حوادث سرنشینان	بیمه حوادث جمعی	بیمه حوادث خانوار	بیمه عمر	سایر
بیمه ایران	۵۵۲	۹۰	۲۵	۲۶	۷۵	۷	۲۲	۲۶	۲۵	۸۱	۲	۱۶۲	
بیمه البرز	۲	=	۰/۵	۰/۵	۱	=	=	=	=	=	=	=	
بیمه آسپا	۲۸	۷	۲	۲	۲۰	۲	۲	=	=	=	=	=	

ماخذ: فرکت های بیمه استان .

(میلیون ریال)

جدول ( ۲۲۵ ) میزان خسارت پرداختی نمایندگی بیمه بر حسب نوع فر استان : ۱۳۶۷ های

نوع بیمه	جمع	بیمه اتومبیل	بیمه شخص ثالث	بیمه مازاد ثالث	بیمه آتش سوزی	بیمه باربری	بیمه سرنشینان	بیمه حوادث دانش آموزان اتوبوس	بیمه حوادث سرنشینان	بیمه حوادث جمعی	بیمه حوادث خانوار	بیمه عمر	سایر
بیمه ایران	۲۷۶	۲۲	۳۸۰	۲۷	۵	۱	۱۰	۲۲	۵	۲۶	۳	۷۲	
بیمه البرز	=	=	=	=	=	=	=	=	=	=	=	=	
بیمه آسپا	۳	=	۲	=	=	=	=	=	=	=	=	=	

ماخذ: فرکت های بیمه استان .

(هزارریال)

جدول (۲۶۶) مالیاتهای دریافتی در شهرستانهای استان ۱۳۶۷

شهرستان	جمع	مالیات مستقیم	مالیات غیر مستقیم
کل استان	۵۵۳۹۹۸۹	۵۵۰۰۷۳۸	۳۹۳۵۱
آشنجان	۲۰۸۲۶	۲۰۸۲۶	-
ارالک	۵۲۰۵۵۳۳	۵۲۰۵۵۳۳	-
نفرش	۶۸۰۱۲	۶۸۰۱۲	-
خمین	۱۸۶۵۹۹	۱۸۶۵۹۹	-
دلیجان	۵۸۵۹۸	۵۸۵۹۸	-
ساره	۱۰۲۱۰	۱۰۲۱۰	-
سرسد	۹۶۲۵۲	۹۶۲۵۲	-
محلان	۱۲۹۷۲۲	۱۲۹۷۲۲	-

ماخذ: اداره کل امور اقتصادی و دارائی

جدول (۲۲۷) برآیندهای مالیاتی اداره کل امور اقتصادی و دارائی استان برحسب منابع مالیاتی ۱۳۶۷ (هزارریال)

منابع مالیات	سال ۱۳۶۶	سال ۱۳۶۷	ردمده تغییر
جمع کل	۳۹۳۵۵۷۵	۵۵۰۰۷۳۸	۲۰
اشخاص حقوقی	۱۰۰۲۸۳۹	۱۵۲۲۳۰۰	۵۲
حقوق دولتی، حقوق غیردولتی	۱۰۶۰۲۶۶	۹۸۲۷۷۶	-۷
مشاغل	۷۲۲۵۰۲	۸۲۸۹۳۵	۱۶
مستغلات	۸۲۲۰۵	۱۲۰۷۱۷	۶۷
تکلیفی	۱۰۰۲۸۳۹	۱۵۲۲۳۰۰	۵۲
متفرقه	۱۹۶۷۹	۲۷۲۱۳	۲۸
اتفاقی	۱۸۸۰۶	۲۷۹۵۲	۲۹
ارث	۱۱۲۷۹۹	۲۸۰۰۵۲	۱۲۸
سرقطبی	۳۰۸۵۱۵	۲۵۶۱۸۵	۲۸
حق تعمیر	۲۲۳۰۶۸	۲۰۳۱۲۵	۶۶
سفته و برات	۲۵۱۱۱	۲۱۷۲۲	-۱۲
گذرنامه	۲۵۶۵۵	۲۲۱۳۲	-۸

ماخذ: اداره کل امور اقتصادی و دارائی / ع

جدول (۲۴۸) انواع درآمد و موجودی شهرهای استان مرکزی بر حسب شهرسال (۱۳۶۷) (هزار ریال)

شهر	شرح درآمد		وصولی شهرداری از بخش دولتی	وصولی شهرداری از بابت عوارض	درآمد حاصل از خدمات و فروش	درآمد حاصل از فروش اموال و دارائیه‌ها و سایر	کمکهای بلاعوض از بخش دولتی
	شهر	شهر					
کل استان	۲۵۳۵۶۷	۱۱۵۷۹۷۶	۲۷۱۲۱۶	۸۹۱۸۰۰	۲۲۱۸۵۵		
آستانه	۲۲۸۲۳	۷۷۰۱	۳۹۶۱	۱۲۱۲۹	۵۵۰۰		
آشتیان	۲۰۱۱۶	۱۲۳۱۳	۹۲۳۲	۱۷۲۲	۱۹۳۸۱		
اراک	۱۸۹۲۳۳	۵۲۱۶۲۹	۵۶۸۲۹	۵۷۸۹۹۵			
تفرش	۲۱۲۳۸	۲۳۲۶۲	۱۲۸۲۲	۲۳۱۶۹	۲۳۲۱		
خمین	۳۷۲۱۲	۱۳۲۲۵۰	۵۲۲۵۰	۲۲۷۵۱	۱۰۰۹۹		
دلیجان	۱۷۵۹۲	۶۵۲۶۸	۱۳۲۱۴۸	۳۱۲۰۳	۲۱۲۰۲		
زاویه	۲۹۱۱	۹۶۸۷	۶۶۱۷	۹۲۳۳	۶۶۶۶		
ساره	۲۵۳۲۵	۱۵۳۲۹۹	۷۸۰۱۳	۱۰۳۶۸۱			
سربند	۳۱۸۲۲	۲۳۳۸۰	۳۹۱۷۰	۷۰۳۲	۱۷۳۲۲		
محرق‌آباد	۹۵۲۳	۱۶۰۸۷	۳۱۹۲	۱۷۸۲۵	۸۰۰۰		
کمیجان	۲۸۰۰	۱۵۹۳۶	۳۸۲۳	۵۶۵۲	۷۹۵۲		
مامونیه	۱۵۲۴۹	۲۶۵۵۸	۱۳۸۲۷	۲۰۵۲۸	۲۵۹۲۶		
محلان	۲۵۲۲۹	۷۳۶۷۰	۳۷۷۲۲	۲۵۰۷۰	۲۶۷۱۷		
نراق	۲۷۴۱۱	۲۱۸۲	۲۹۵۷	۵۲۴۶	۳۸۷۵		
نیمور	۴۰۱۹	۱۱۸۵۳	۷۵۸۵	۷۰۳۸	۱۲۷۸۰		

ماخذ: مرکز آمار ایران م/۰

سال ۱۳۶۷ (هزارهال)

فصلنامه جدول (۲۲۸) انواع درآمد و موجودی

شرح درآمد	واستهای دریافتی	جمع درآمد و وام	موجودی اول دوره	جمع درآمد و وام	موجودی آخر دوره	شهر
کل استان	۹۸۸۲۸	۲۲۲۵۲۶۲	۱۰۵۲۰۸۲	۲۲۲۵۲۶۲	۱۰۲۰۲۶۲	
آستانه	.	۵۲۱۲۲	۱۲۸۲۶	۵۲۱۲۲	۱۹۲۲۲	
آشتیان	.	۶۲۷۶۸	۲۲۲۱۰	۶۲۷۶۸	۲۲۶۲۲	
ارالد	.	۱۲۶۶۸۰۶	۶۷۹۲۲۲	۱۲۶۶۸۰۶	۵۲۷۲۲۲	
نفرش	۲۸۲۹	۱۰۹۹۷۲	۲۸۲۷۵	۱۰۹۹۷۲	۵۶۹۶۱	
خمین	.	۲۵۷۰۶۲	۸۱۹۲۹	۲۵۷۰۶۲	۲۷۱۵۲	
دلیجان	.	۲۹۷۷۱۷	۲۲۹۲۲	۲۹۷۷۱۷	۲۹۶۲۲	
زاویه	.	۲۷۲۱۲	۹۹۷۱	۲۷۲۱۲	۱۲۱۱۷	
ساره	.	۲۷۹۵۲۸	۲۰۲۲۸	۲۷۹۵۲۸	۵۷۵۵۶	
سرپند	۱۵۰۰۰	۱۲۲۷۲۰	۲۵۲۲	۱۲۲۷۲۰	۱۷۲۲۵	
غرق آباد	.	۵۲۶۲۹	۲۲۲۸۶	۵۲۶۲۹	۱۲۲۸۲	
کمیجان	.	۲۸۱۶۵	۸۹۵۲	۲۸۱۶۵	۲۲۷۵	
ماموسیه	۲۹۹۹	۱۶۷۲۲۷	۲۱۲۶۲	۱۶۷۲۲۷	۹۲۲۷۸	
محلان	۲۵۰۰۰	۲۲۲۶۲۹	۲۵۲۲۲	۲۲۲۶۲۹	۲۶۲۶۲	
نراق	.	۱۷۲۰۲	۹۱۸۲	۱۷۲۰۲	۲۳۱۰	
نیمور	.	۲۵۲۶۶	۷۵۷۹	۲۵۲۶۶	۹۲۱۹	

ماخذ: مرکز آمار اسران / م



جدول (۲۴) هزینه و پرداختهای شهرداریهای استان مرکزی بر حسب شهر (سال ۱۳۶۷)

هزینه های پرسنلی				شرح هزینه	شهر
مزایا و کمکه	حقوق و دستمزد	جمع	جمع کل		
۶۰۴۹۲۱	۵۵۶۰۷۸	۱۱۶۰۹۹۹	۲۲۵۸۰۸۲		کل استان
۱۳۸۹۰	۸۵۸۰	۲۱۲۷۰	۴۸۶۱۸		آستانه
۱۱۸۶۰	۱۰۲۱۱	۲۲۰۷۱	۵۳۳۵۴		آشتیان
۲۵۰۰۷۶	۲۱۰۱۷۴	۴۶۰۲۵۰	۱۴۹۸۷۱۷		اراک
۱۷۲۶۱	۱۶۳۱۴	۳۳۵۷۵	۱۰۱۲۸۷		تفرش
۵۴۷۸۷	۴۳۶۶۳	۹۸۴۵۰	۲۶۱۸۵۱		خمین
۲۶۹۶۴	۳۸۲۷۹	۶۵۲۲۳	۲۸۲۰۲۷		دلیجان
۵۱۴۰	۸۲۷۰	۱۳۴۱۰	۲۴۱۶۸		زاویه
۹۷۶۸۸	۱۰۹۹۷۴	۲۰۷۶۶۲	۲۶۲۲۳۰		ساره
۳۰۰۷۳	۲۲۵۲۷	۵۲۶۰۰	۱۲۲۰۵۷		سربند
۶۸۸۴	۶۰۲۳	۱۲۹۰۷	۶۵۵۳۱		غرق آباد
۶۹۲۶	۷۲۹۷	۱۴۲۲۳	۲۲۶۲۴		کمیجان
۲۰۶۹۹	۲۶۰۲۱	۵۶۷۲۰	۱۱۵۴۱۱		مامونیه
۵۱۵۳۷	۲۴۲۳۱	۷۵۹۶۸	۲۰۲۶۸۸		محلات
۶۲۲۹	۵۵۵۵	۱۲۰۰۴	۲۴۰۷۲		نراق
۵۶۶۷	۸۵۵۹	۱۴۲۲۶	۲۳۲۲۵		نیمور

ماخذ : مرکز آمار ایران م/۰

دنباله جدول (۲۲٪ هزینه و پرداختهای

سال ۱۳۶۷ (هزار ریال)

هزینه های اداری						شرح هزینه	شهر
مواد و لوازم مصرفی	سوخت برق و آب	خدمات قرار دادی	اجاره	سفر، ماموریت، جمل و نقل و	جمع		
۱۱۱۵۰۴	۵۴۲۹۲	۶۳۲۷۶	۸۹۹۱	۱۴۴۹۹	۲۵۴۵۶۲	کل استان	
۲۵۶۹	۱۵۹۶	۷۰۲	۲۳۳	۲۰۶	۵۶۹۶	آستانه	
۱۶۲۲	۱۰۴	۶۱۹	.	۳۳۶	۲۶۹۱	آشتیان	
۲۷۱۲۲	۵۶۰۵	۲۷۳۰۷	.	۲۳۶۵	۸۴۳۹۹	اراک	
۳۱۱۲	۸۹۸	۹۷۱	.	۹۵۲	۵۹۳۳	تفرش	
۵۳۶۲	۱۴۱۹	۱۵۳۵	.	۱۳۱۰	۹۶۱۶	خمین	
۵۵۵۸	۴۶۲۰	۱۱۰۱۴	۷۳۰۵	۱۹۵۲	۳۰۴۵۱	دلیجان	
۱۵۶۷	۳۷۲۹	۶۹۳	.	۶۹۸	۶۶۸۷	زاویه	
۲۸۸۱۶	۲۵۱۴۲	۸۵۲۱	۲۹	۱۶۳۵	۶۴۱۶۵	ساره	
۲۳۴۵	۳۱۵۱	۹۱۶	.	۸۶۵	۷۳۷۷	سربند	
۸۹۷	۴۹۷	۱۳۹۲	۵۴۰	۳۶۹	۲۶۹۵	غرق آباد	
۷۴۹	۹۸۵	۸۴۶	۱۶۰	۴۴۳	۳۱۸۳	کمیجان	
۵۳۲۰	۲۸۳۳	۲۷۲۱	.	۱۴۹۱	۱۴۲۶۵	مامونیه	
۲۵۷۸	۹۳۲	۲۷۸۸	.	۱۰۶۴	۱۱۳۶۲	محلان	
۶۵۴	۳۳	۲۷۸	۱۹	۲۵۵	۱۳۳۹	نراق	
۱۳۳۳	۷۴۶	۹۸۳	۴۹۵	۳۵۶	۲۹۰۳	نیمور	

ماخذ : مرکز آمار ایران م/۰

دنباله جدول (۲۲) هزینه و برداختهای

سال ۱۳۶۷ ( هزارریال )

هزینه های سرمایه های					شرح هزینه	شهر
سایر کالاهای مصرف نشدنی	ماشین آلات و تجهیزات عمده	ساختمان	خرید ساختمان و زمین و حقوق انتفاعی	جمع		
۶۳۱۲	۱۲۱۴۲۵	۱۶۲۲۲۹۵	۲۵۰۶۰	۱۷۸۵۲۱۲	کل استان	
۳۰۰	۲۵۴	۱۹۲۰۰	.	۱۹۸۵۴	آستانه	
۶۵	۲۲۶۴	۲۲۶۱۹	.	۲۶۹۴۸	آشتیان	
۴۳۱	۲۲۹۹۹	۹۰۶۹۴۳	.	۹۴۲۳۷۳	اراک	
.	۲۲۲۸	۵۰۴۱۶	.	۵۲۸۶۴	تفرش	
۹۸۷	۱۲۰۶۶	۱۲۷۶۳۲	۷۲۳۲	۱۴۸۱۲۱	خمین	
۱۲۸۸	۲۵۹۳۰	۱۴۸۷۹۷	۵۹۰	۱۷۶۶۲۵	دلیجان	
۳۰۴	۸۲۵	۱۲۷۹۲	.	۱۳۹۲۱	زاویه	
۴۴۲	۲۷۷۳۰	۲۹۲۶۵	۹۲۳۵	۸۶۹۰۲	ساره	
.	.	۶۱۷۸۲	.	۶۱۷۸۲	سربند	
۲۱۸	۱۶۰	۲۸۵۲۷	.	۲۸۹۰۵	غرق آباد	
۱۰۳	۲۴۳۱	۲۰۴۹۸	.	۲۴۰۳۲	کمیجان	
۲۱۹	.	۲۸۳۹۱	.	۲۸۶۱۰	مامونیه	
۶۲۴	۱۰۰۳۰	۹۲۶۱۶	۲۹۳۹	۱۰۸۲۰۹	محلات	
.	.	۹۷۹۸	۱۰۳۰	۱۰۸۲۸	نراق	
۳۳۱	۱۱۲۸	۲۰۱۱۷	۲۶۴۲	۲۵۲۱۸	نیمور	

ماخذ: مرکز آمار ایران ۶۰/ع

سال ۱۳۶۷ (هزارریال)

تفصیله جدول (۲۲۹) هزینه و پرداختهای

پرداختهای انتقالی						شرح هزینه	شهر
مبلغ بلا محل	پرداختهای انتقالی به کارکنان	بازپرداخت وام	کمک و اعانه به بخش عمومی خصوصی	کمک و اعانه به بخش عمومی	جمع		
۲۶۲۷۵	۲۷۹	۱۶۹۲۶	۹۸۴۱	۳۵۶۸	۵۷۳۰۹	کل استان	
۱۲۱۲	.	.	۳۸۶	.	۱۵۹۸	آستانه	
۱۴۴۶	.	.	۱۹۸	.	۱۶۴۲	آشتیان	
۷۵۹۷	.	.	۲۰۹۸	.	۱۱۶۹۵	اراک	
۸۳۴۷	.	.	۵۶۸	.	۸۹۱۵	تفرش	
۵۱۴۹	.	.	۵۱۵	.	۵۶۶۲	خمین	
۸۲	.	۷۵۰۰	۱۹۰۲	.	۹۴۸۸	دلیجان	
.	.	۸۳۳۰	۱۵۰	.	۱۵۰	زاویه	
.	۲۷۹	.	۴۵۴	۳۵۶۸	۳۵۰۱	ساوه	
.	.	.	۳۹۸	.	۳۹۸	سربند	
.	.	.	۲۴	.	۲۴	غرق آباد	
.	.	۳۲	۱۸۶	۱۰۰۰	۱۱۸۶	کمیجان	
.	.	۵۰۰۰	۸۱۶	.	۵۸۱۶	مامونیه	
۲۶۲۰	.	۲۲۲۶	۶۲	.	۷۱۴۹	محلات	
.	.	.	۳	.	۳	نراق	
.	.	.	۷۸	.	۷۸	نیمور	

ماخذ: مرکز آمار ایران / ۰ع

جدول (۲۵۰) توزیع اعتبارات مصوب جاری دستگاههای اجرائی مشمول نظام بودجه استانی بتفکیک دستگاه و  
(هزارریال)

سال ۱۳۶۷

فصل سوم	فصل دوم	فصل اول	جمع	مواد هزینه	
				عنوان دستگاه	جمع
۱۶۵۳۹۰۰	۶۹۸۸۸۱	۲۵۸۵۳۰۲	۱۸۷۲۴۱۶۷	۲۳۶۶۲۳۵۰	جمع
۱۴۸۲	۶۹۰	۴۹۱۱۸	۶۰۵۷۰	۱۱۱۸۶۰	سازمان برنامه و بودجه
۲۲۱۹۵	۱۰۳۸۹	۱۰۱۸۹۸	۲۹۶۹۸۸	۲۳۱۴۷۰	استانداری
۵۵۳۵	۱۱۰۰	۲۱۱۸۴	۸۲۰۵۰	۱۰۹۸۵۹	ثبت احوال
۸۸۳۹	۳۵۰۰	۲۹۰۸۱	۱۵۸۰۰۰	۱۹۹۴۲۰	ثبت اسناد
۷۶۸	.	.	۴۰۳۳۹	۴۱۱۰۷	اوقاف
۱۷۹۴۷	۱۶۸۰	۲۵۶۸۳	۱۷۷۳۹۲	۲۲۲۷۰۲	دارائی و امور اقتصادی
۴۰۸۰	۱۸۷۰	۱۴۶۷۰	۵۱۹۸۰	۷۲۶۰۰	کار و امور اجتماعی
۷۹۳۰	۵۶۶۸	۲۳۴۷۳	۵۸۰۹۴	۹۵۱۵۵	ارشاد اسلامی
۱۱۵۹۶۷۶	۵۷۲۵۲۱	۲۲۱۷۶۸	۱۲۹۱۳۳۰۷	۱۵۰۶۷۲۷۲	آموزش و پرورش
۱۷۹۳۳	۱۳۰۲	۲۰۳۵۷	۵۶۹۴۵	۹۶۵۳۷	تربیت بدنی
۲۴۰	۵۰	۶۴۵۰	۲۶۰۶۰	۳۲۸۰۰	گروه نوسازی مدارس
۸۶۵۳۰	۳۱۴۲۰	۱۳۷۹۰۰۰	۲۹۳۰۹۰۰	۴۴۲۷۸۵۰	بهداری
۱۶۶۴۵۹	۴۳۵۰	۱۰۲۶۶۱	۲۵۶۳۳۰	۵۲۹۸۰۰	بهریستی
۱۵۴۰	۶۰۰	۱۲۸۶۰	۵۶۵۰۰	۷۱۵۰۰	مسکن و شهرسازی
۲۳۵۵۳	۱۳۳۱۹	۲۰۶۷۶۷	۵۴۸۳۶۱	۷۹۲۰۰۰	کشاورزی
۱۲۳۶	۱۵۰	۷۷۹۸	۳۵۱۹۰	۴۲۳۷۴	حفاظت محیط زیست
۹۵۰	۵۰۰	۴۰۰۰	۲۴۸۷۶	۳۰۳۳۶	صنایع
۴۵۴	.	۳۸۴۳	۱۷۴۲۵	۲۱۷۲۲	معادن
.	.	.	.	.	استاندارد
۶۴۷	۳۰۰	۵۷۰۳	۱۷۳۵۰	۲۴۰۰۰	بازرگانی
۲۴۹۰۸	۷۰۰۰	۱۰۰۹۵۰	۳۲۴۱۴۲	۴۵۷۰۰۰	راه و ترابری
.	.	.	.	.	فرودگاه
۱۰۱۰۱۸	۴۲۴۷۲	۴۸۰۳۸	۵۹۱۳۶۸	۷۸۲۸۹۶	آموزش فنی و حرفه‌ای امور عشایری

مأخذ: سازمان برنامه و بودجه استان /ع

جدول (۲۵۱) توزیع تخصیص ۱۲ ماهه اعتبارات جاری دستگاههای اجرائی مشمول نظام بودجه استانی به تفکیک دستگاه و فصل (هزارریال) سال ۱۳۶۷

فصل چهارم	فصل سوم	فصل دوم	فصل اول	جمع کل	عنوان دستگاه مواد هزینه
۱۶۴۷۲۸۳	۶۸۴۳۶۷	۲۵۴۳۹۸۰	۱۸۶۴۷۲۰۸	۲۳۵۲۳۰۳۸	جمع
۱۴۸۲	۶۹۰	۴۸۲۲۳	۶۰۵۷۰	۱۱۰۹۶۵	سازمان برنامه و بودجه
۲۲۱۹۵	۱۰۳۸۹	۱۰۱۸۹۸	۲۹۶۹۸۸	۴۳۱۴۷۰	استانداری
۵۵۲۵	۱۱۰۰	۲۱۱۱۶	۸۱۲۲۹	۱۰۸۹۷۰	ثبت احوال
۹۱۳۹	۳۲۰۰	۲۹۰۸۱	۱۵۵۵۸۰	۱۹۷۰۰۰	ثبت اسناد
۷۶۸	.	.	۴۰۳۳۹	۴۱۱۰۷	اوقاف
۱۷۹۴۸	۱۶۸۰	۲۵۶۸۳	۱۷۵۹۹۰	۲۲۱۳۰۰	دارائی و اموراتقتصادی
۴۰۸۰	۱۸۱۳	۱۴۱۳۸	۵۱۹۸۰	۷۲۰۱۱	کار و اموراتجتماعی
۷۹۲۰	۵۶۶۸	۲۳۴۷۲	۵۸۰۹۴	۹۵۱۵۵	ارشاد اسلامی
۱۱۵۷۲۷۶	۵۵۸۸۴۵	۲۲۰۳۰۹	۱۲۸۵۷۰۵۷	۱۴۹۹۳۵۸۷	آموزش و پرورش
۱۷۱۹۶	۱۳۰۲	۲۰۳۵۷	۵۶۹۴۵	۹۵۸۰۰	تربیت بدنی
۲۴۰	۵۰	۶۴۵۰	۲۵۷۹۴	۳۲۵۳۴	گروهنوسازی مدارس
۸۳۷۶۷	۳۱۴۲۰	۱۳۴۸۷۰۲	۲۹۱۸۳۲۸	۴۳۸۲۲۱۷	بهداری
۱۶۶۴۵۹	۴۳۵۰	۱۰۲۶۶۱	۲۵۶۳۲۰	۵۲۹۸۰۰	بهبیستی
۱۲۳۲	۶۰۰	۱۱۹۶۰	۵۴۴۳۸	۶۸۴۲۰	مسکن و شهرسازی
۲۳۵۵۳	۱۳۳۱۹	۲۰۰۳۵۱	۵۴۸۲۶۱	۷۸۵۵۸۴	کشاورزی
۱۲۳۶	۱۵۰	۷۴۷۸	۳۵۱۵۰	۴۴۰۱۴	حفاظت محیط زیست
۹۵۰	۴۰۴	۳۸۵۰	۲۴۸۷۶	۳۰۰۸۰	صنایع
۴۵۴	.	۳۸۴۳	۱۷۲۴۹	۲۱۵۴۶	معادن
.	.	.	.	.	استاندارد
۳۱۹	۳۰۰	۵۵۰۳	۱۶۶۶۲	۲۲۷۸۴	بازرگانی
۲۴۲۲۷	۶۶۱۵	۱۰۰۸۶۶	۳۲۴۰۹۰	۴۵۵۷۹۸	راه و ترابری
.	.	.	.	.	فرودگاه
۱۰۱۰۱۸	۲۲۴۷۲	۴۸۰۳۸	۵۹۱۳۶۸	۷۸۲۸۹۶	آموزش فنی و حرفه ای امور عشایرسری

مأخذ: سازمان برنامه و بودجه استان / ع

جدول (۲۵۲) توزیع عملکرد نوازده ماهه جاری دستگاه های اجرایی مشمول نظام بودجه استانی به تفکیک دستگاه - فصل در سال ۱۳۶۷

( هزار ریال )

فصل چهارم	فصل سوم	فصل دوم	فصل اول	جمع کل	مواد هزینه
					عنوان دستگاه
۱۶۱۳۴۶۳	۶۱۸۲۰۰	۲۳۵۵۳۸۵	۱۸۱۳۲۷۲۷	۲۲۶۰۹۹۹۱	جمع
۱۴۸۲	۶۶۳	۲۳۸۱۸	۵۷۸۶۳	۱۰۳۸۲۶	سازمان برنامه و بودجه
۲۰۲۴۷	۹۷۵۵	۱۰۰۶۳۹	۲۹۶۲۷۰	۴۲۶۹۱۲	استاندارداری
۵۳۸۹	۱۰۹۹	۱۹۳۹۹	۸۱۳۲۹	۱۰۷۱۱۶	ثبت احوال
۸۹۶۰	۳۰۵۲	۲۲۰۸۲	۱۳۸۲۲۵	۱۷۲۳۵۰	ثبت اسناد
۷۶۸	.	.	۳۹۶۶۶	۴۰۴۳۴	اوقاف
۱۷۴۰۳	۱۵۲۸	۲۴۴۲۶	۱۷۱۸۶۱	۲۱۵۲۱۸	دارائی و امور اقتصادی
۳۸۹۹	۱۷۲۶	۱۲۷۵۲	۵۱۸۳۷	۷۰۲۲۴	کار و امور اجتماعی
۲۱۴۱	۱۱۴۴۱	۲۳۲۲۸	۵۸۰۷۸	۹۵۰۸۸	ارشاد اسلامی
۱۱۴۷۲۲۵	۵۰۴۸۲۶	۳۸۹۸۰۶	۱۲۶۸۱۵۳۰	۱۴۷۷۲۳۵۸۷	آموزش و پرورش
۱۷۱۱۶	۱۳۰۱	۱۹۹۷۱	۵۶۳۹۱	۹۲۷۷۹	تربیت بدنی
۲۴۰	۲۷	۶۴۵۰	۲۵۵۷۸	۳۳۴۱۵	گروه نوسازی مدارس
۸۱۷۱۸	۲۶۸۱۰	۱۳۸۸۹۸۲	۲۹۱۰۱۷۳	۴۳۰۷۶۸۵	بهداری
۱۶۶۱۴۰	۷۱۳۶	۱۰۳۵۳۳	۳۵۵۷۸۵	۵۳۸۵۹۴	سبزیستی
۱۱۵۵	۵۸۰	۱۱۰۱۲	۵۸۹۲	۶۵۶۳۹	سکن و شهرسازی
۱۴۳۳۸	۸۵۰۰	۱۲۴۲۲۸	۳۲۹۳۷۱	۴۷۶۵۵۷	کشاورزی
۱۲۳۵	۱۵۰	۷۴۷۸	۳۵۰۹۱	۴۳۹۵۲	حفاظت محیط زیست
۹۳۳	۴۰۰	۳۷۳۶	۲۴۶۸۹	۲۹۷۴۸	صنایع
۴۵۴	.	۳۸۲۳	۱۶۹۴۹	۲۱۳۴۶	معادن
.	.	.	.	.	استاندارد
۳۱۹	۳۰۰	۵۵۰۳	۱۶۶۶۲	۲۲۷۸۴	بازرگانی
۳۱۹۹۱	۶۰۴۹	۹۹۷۱۹	۳۲۲۰۸۹	۴۴۹۸۲۸	راه و ترابری
.	.	.	.	.	نرودگاه
۱۰۰۱۲۰	۳۵۸۱۶	۴۳۴۵۸	۵۵۷۵۱۸	۷۳۶۹۱۲	آموزش فنی و حرفه ای
.	.	.	.	.	امور عشایری

مأخذ : سازمان برنامه و بودجه استان - م

جدول ( ۲۵۲ ) اعتبارات سال ۱۳۶۷ به تفکیک فصل

هزینه	تخصیص	اعتبار	عنوان فصل
۱۱۵۶۸۵۲	۱۲۴۶۶۵۰	۱۲۹۳۱۵۰	آموزش و پرورش عمومی
۲۱۹۷۹۷	۲۲۷۹۸۰	۲۹۹۹۸۰	ساختمانها و تاسیسات دولتی
۲۹۲۱۲	۲۷۹۸۴	۵۶۶۰۰	فرهنگ و هنر
۲۲۰۱۰۹	۵۲۴۶۷۱	۵۲۳۵۷۱	بهداشت و درمان و تغذیه
۶۵۵۰	۶۵۵۰	۶۵۵۰	تامین اجتماعی و بهرینگی
۱۱۲۸۵۵	۱۱۲۸۵۵	۱۱۲۸۵۵	تربیت بدنی و امور جوانان
۷۷۲۳۹۲	۹۹۶۲۰۵	۱۰۵۰۰۸۶	عمرانی شهری
۱۸۳۱۷۲	۲۰۶۷۸۰	۲۰۹۷۲	عمران و نو سازی روستاها
۵۴۵۵۲۴	۱۰۶۴۵۰۰	۱۰۶۴۵۰۰	تامین مسکن
۷۶۱۱۰	۸۲۰۰۰	۸۲۰۰۰	عملیات چند منظوره توسعه نواحی
۱۹۷۲۵	۵۶۰۰۰	۵۶۰۰۰	فصل آموزش فنی و حرفه ای
۵۵۶۹۶۰	۶۶۱۹۲۴	۶۶۶۲۲۴	کشاورزی و منابع طبیعی
۲۴۱۰۶	۲۴۹۳۱	۲۴۹۳۱	منابع آب
۲۲۲۹۲۰	۲۲۲۹۲۰	۲۲۲۹۲۰	برق
۱۰۰۰۰	۱۰۰۰۰	۱۰۰۰۰	صنایع
۲۸۸۱	۵۰۰۰	۵۰۰۰	بازرگانی
۱۲۲۸۸۷۴	۱۲۶۷۸۰۶	۱۲۸۷۸۲۱	راه
.	۲۸۰۰	۲۸۰۰	برنامه پست
۵۷۷۶۶	۵۸۶۰۲	۵۸۶۰۲	جهانگردی

ماخذ: سازمان برنامه و بودجه استان مرکزی / ع



جدول (۲۵۲) توزیع اعتبارات عمرانی دستگاه های اجرایی در استان در سال ۱۳۶۷ واحد : (هزار ریال)

هزینه شده	تخصیص سالانه	مصوب	نام دستگاه
۵۸۰۴۸۲۷	۷۲۷۳۳۵۸	۷۵۰۵۵۲۰	جمع کل
۱۲۰۷۱۰۱	۱۸۳۲۹۱۲	۱۹۲۶۷۱۰	استانداری
۱۰۶۲۹۱۰	۱۳۸۵۴۶۲	۱۴۴۴۹۶۲	گروه نوسازی و تجهیز مدارس
۱۰۰۰۰	۱۰۰۰۰	۱۰۰۰۰	اداره دادگستری
۱۰۷۶۹۸	۱۸۴۱۲۰	۱۸۵۰۲۰	اداره کل مسکن و شهرسازی
۵۶۰۰	۷۰۰۰	۷۰۰۰	اداره کل غله
۳۰۱۴۰۱	۳۶۱۸۴۰	۳۷۸۸۴۰	سازمان منطقه ای بهداشتی
۵۰۰۷۵۹	۵۸۱۳۹۹	۵۸۵۳۹۹	اداره کل کشاورزی + مراکز خدمات کشاورزی
۴۰۰۰	۴۰۰۰	۴۰۰۰	کمیته امداد امام
.	۴۸۰۰	۴۸۰۰	اداره کل پست
۲۸۸۱	۵۰۰۰	۵۰۰۰	اداره کل معادن و فلزات
۲۸۶۶	۲۸۶۶	۲۸۶۶	اداره کل حج و اوقاف
۱۰۶۰۰۸۰	۱۱۷۷۵۲۱	۱۱۷۷۵۲۱	اداره کل راه و ترابری
۲۰۰۰	۲۰۰۰	۲۰۰۰	اداره کل ارشاد اسلامی
۲۴۲۱۲۳	۲۶۱۷۹۰	۲۶۱۷۹۰	اداره کل آموزش و پرورش
.	۵۰۰۰	۵۰۰۰	مدرسه عالی علوم اراک
۸۹۸۵۵	۹۰۸۵۵	۹۰۸۵۵	اداره کل تربیت بدنی
۳۶۱۳۷۰	۴۹۶۰۰۰	۵۰۱۰۰۰	سازمان آب تهران
۲۰۰۰۰	۲۰۰۰۰	۲۰۰۰۰	فرمانداری اراک
۲۶۱۱۰	۳۲۰۰۰	۳۲۰۰۰	سازمان امور عشایری
۶۲۶۰۱۸	۶۳۶۷۲۳	۶۸۸۶۶۷	جهاد سازندگی
۱۳۹۹۹۵	۱۴۰۰۰	۱۴۰۰۰	سازمان برنامه و بودجه
۱۰۰۰۰	۱۰۰۰۰	۱۰۰۰۰	تبلیغات اسلامی
۱۰۰۰۰	۱۰۰۰۰	۱۰۰۰۰	سازمان صنایع دستی
۱۱۵۰۰	۱۱۵۰۰	۱۱۵۰۰	امور اقتصادی و دارائی
۵۵۰	۵۵۰	۵۵۰	سازمان بهزیستی

مأخذ : سازمان برنامه و بودجه استان مرکزی م/۰

جدول (۴۵۵) اعتبارات عمرانی مصوب دستگاه های اجرایی محلی بتفکیک شهرستان سال ۱۳۶۷ واحد: (هزار ریال)

شهرستان	جمع	استانداری	گروه نوسازی و تجهیز مدارس	بهداری	مسکن و شهرسازی	اداره کل کشاورزی
کل استان	۷۵۰۵۵۴۰	۱۹۲۶۷۱۰	۱۲۲۴۹۶۲	۳۷۸۸۴۰	۱۸۵۰۸۰	۵۸۸۴۹
استان	۱۰۲۷۲۰۷	۸۱۴۸۵۷	۵۲۵۰۰	۱۹۷۵۰	.	.
آشتیان	۲۲۵۸۱۲	۲۱۰۰۰	۳۰۷۹۹	۲۵۴۵۰	.	۱۰۰۰
اراک	۲۵۷۹۶۰۱	۲۷۹۰۰۰	۶۲۳۰۵۲	۱۵۲۰۱۴۰	۱۴۵۱۰۰	۱۸۰۰۰
تفرش	۶۳۰۰۱۰	۶۳۵۰۰	۸۹۸۳۳	۴۲۲۰۰	.	۲۱۰۰۰
خمین	۷۴۲۳۰۵	۶۵۸۰۰	۲۳۶۲۲۶	۲۷۴۴۰	۱۱۲۸۰	۹۵۴۹
دلیجان	۳۲۹۵۸۹	۵۴۸۶۸	۳۷۶۹۱	۳۵۳۹۰	۹۵۰۰	.
ساره	۱۲۸۵۸۲۷	۲۹۹۸۰۳	۲۳۷۹۵۰	۴۸۱۰۰	۱۸۲۰۰	۳۰۰۰
سربند	۴۵۵۶۶۵	۷۶۱۸۰	۹۱۱۱۲	۲۲۷۰۰	۱۰۰۰	۶۳۰۰
محلات	۳۰۹۵۲۴	۵۱۷۰۲	۳۵۵۷۹	۵۷۹۶	.	.

ماخذ: سازمان برنامه و بودجه استان مرکزی

تنباه جدول (۲۵۵) اعتبارات عمرانی مصوب ...

شهرستان	اداره کل کشاورزی (مراکز خدمات)	سازمان صنایع دستی	اداره کل معادن و فلزات	اداره کل راه و ترابری	برنامه و بودجه	اداره کل پست	جمع و اوقاف
کل استان	۵۲۶۵۵۰	۱۰۰۰۰	۵۰۰۰	۱۱۷۷۵۲۱	۱۴۰۰۰۰	۴۸۰۰	۲۸۶۶
استان	.	.	۵۰۰۰	۹۱۲۰۰	۵۰۰۰۰	.	.
آشتیان	۱۶۶۵۰	.	.	۲۷۲۴۹	.	.	.
اراک	۱۴۱۰۵۰	۱۰۰۰۰	.	۲۳۲۰۴۹	۹۰۰۰۰	۲۸۰۰	۲۸۶۶
تفرش	۸۱۵۰۰	.	.	۱۹۰۴۰۰	.	.	.
خمین	۷۳۶۰۰	.	.	۲۲۴۹۳۴	.	.	.
دلیجان	۱۹۱۵۰	.	.	۵۹۲۳۲	.	.	.
ساره	۱۱۲۵۵۰	.	.	۲۴۷۰۰۹	.	.	.
سربند	۵۷۵۰۰	.	.	۷۰۲۴۸	.	.	.
محلات	۲۴۵۵۰	.	.	۱۴۸۰۰	.	.	.

ماخذ: سازمان برنامه و بودجه استان مرکزی / م

1. The first part of the document discusses the importance of maintaining accurate records of all transactions. It emphasizes that every entry should be supported by a valid receipt or invoice.


2. The second part details the various methods used for data collection and analysis. It includes a table summarizing the different techniques employed.

Method	Frequency	Accuracy
Direct Observation	High	Very High
Interviews	Medium	High
Surveys	Low	Medium
Focus Groups	Low	Medium
Secondary Data	Low	Medium

3. The final section discusses the challenges faced during the research process and offers suggestions for overcoming them. It highlights the need for clear communication and collaboration between team members.

4. The next part of the document provides a detailed overview of the results obtained from the study. It includes a series of charts and graphs that illustrate the key findings.

5. The final section discusses the implications of the research and offers recommendations for future studies. It suggests that further exploration is needed in certain areas to gain a deeper understanding of the subject matter.



فصل ماہنامہ  
مسکن

جدول ( ۲۵۶ ) واحدهای مسکونی خانوارهای ساکن در مناطق مختلف بر حسب نوع مصالح عمده بهکاررفته در ساختمان

مناطق روستایی	مناطق شهری	جمع	نوع مصالح
۱-۱۳۵۱	۸۸۴۴۶	۱۸۹۷۹۷	جمع
۱۸۵	۳۵۲۶	۳۷۱۱	اسکلت فلزی و بتونی آرمه
۱۳-۸۲	۶۴۲۱۳	۷۷۲۹۵	آجر و آهن یا سنگ و آهن
۱۲۱۱۵	۶۴-۸	۱۸۵۲۳	آجر و چوب یا سنگ و چوب
۶۲۴۸۶	۸۰۰۲	۷۰۴۸۸	خشت و چوب
۲۹۵	۱۸۵	۴۸۰	تمام چوب
۳۸۶	۳۳۷	۷۲۳	بلوک سیمانی
۱۱۴۹۵	۴۸۷۶	۱۶۳۷۱	خشت و گل
۷۸۴	۳۳۰	۱۱۱۴	تمام آجر یا سنگ و آجر
۹۷	۱۵۹	۲۵۶	سایر
۴۲۶	۴۱۰	۸۳۶	اظهار نشده

ماخذ : مرکز آمار ایران - نتایج سرشماری عمومی نفوس و مسکن سال ۱۳۴۵ -

جدول ( ۲۵۷ ) واحدهای مسکونی خانوارهای ساکن در مناطق مختلف استان بر حسب تعداد خانوار : سال ۱۳۴۵

مناطق روستایی	مناطق شهری	جمع	تعداد خانوار
۱-۱۴-۱	۸۸۵۰۲	۱۸۹۹۰۳	جمع
۸۷۲۹۶	۷۸۳۵۳	۱۶۵۶۴۹	یک خانوار
۱۱۱۸۹	۸۶۰۹	۱۹۷۹۸	دو خانوار
۲۲۴۲	۱۲۹۰	۳۵۳۲	سه خانوار
۴۹۳	۱۸۷	۶۸۰	چهار خانوار
۱۱۳	۴۰	۱۵۳	پنج خانوار
۶۸	۲۳	۹۱	شش خانوار و بیشتر

ماخذ : نتایج سرشماری نفوس و مسکن ۱۳۴۵ - مرکز آمار ایران - م

جدول ( ۲۵۸ ) خلاصه اطلاعات پروانه‌های ساختمانی صادره توسط شهرداریهای استان مرکزی سال ۱۳۶۷

۱۳۶۵

شهر	کل پروانه ها ساختمانی صادره	تعداد واحد سكونی	جمع مساحت زمين متر مربع	جمع مساحت زیربنای متر مربع	تعداد ساختمان بر حسب طبقه		
					يك طبقه	دو طبقه	سه طبقه و بیشتر
كل استان	۲۵۴۷	۲۶۵۸	۷۵۷۲۲۹	۶۲۹۷۴۲	۶۰۸	۳	۰
اراك	۹۳۶	۱۰۸۹	۲۹۲۱۴۷	۲۹۷۹۶۸	۸۴	۲۸۶	۴۰۴
كميجان	۵۶	۵۲	۲۰۶۷۲	۱۱۴۲۰	۲۳	۲۳	۰
آشتيان	۱۱۵	۹۳	۲۹۲۷۵	۱۸۳۳۸	۵۰	۶۱	۴
نفرش	۶۵	۶۲	۲۸۵۶۱	۱۵۲۷۲	۱۸	۲۱	۶
خمین	۲۰۸	۲۱۰	۵۵۶۹۰	۴۸۸۲۶	۲	۱۸۵	۲۴
دلیجان	۱۲۰	۱۱۷	۳۳۸۲۹	۲۵۱۶۷	۸۰	۳۷	۳
نراق	۱۵	۱۵	۲۴۲۸	۲۸۴۶	۹	۳	۳
زاویه	۳۴	۳۲	۱۱۳۴۰	۴۸۰۵	۳۴	۱	۰
مامونیه - زرند	۱۰۸	۹۹	۳۱۹۶۸	۱۶۹۵۶	۶۷	۴۱	۰
ساوه	۳۹۳	۳۹۰	۱۰۶۶۳۵	۸۶۰۷۲	۲۲	۳۲۶	۳۵
غرق آباد	۳۹	۳۵	۱۲۹۹۰	۷۰۷۱	۳۴	۵	۰
آستانه	۵۶	۵۶	۱۵۵۳۳	۹۳۱۰	۳۲	۲۲	۲
سربند - شازند	۱۸۲	۱۸۹	۴۲۹۵۶	۳۷۶۶۹	۵۲	۸۲	۵۳
محلان	۲۰۱	۱۹۴	۶۴۶۴۱	۴۳۲۱۹	۶۵	۱۲۴	۱۲
نسمور	۱۹	۱۹	۶۵۶۴	۴۹۰۱	۱۶	۳	۰

ماخذ : نتایج مرکز آمار ایران، ماشین شیت خلاصه اطلاعات پروانه های ساختمانی م/۰

جدول (۲۵۸) خلاصه اطلاعات پروانه های ساختمانی صادره توسط شهرداریهای استان مرکزی

شهر	تعداد ساختمان بر حسب مصالح عمده								تعداد ساختمان بر حسب مورد
	جمع	آجبر و آهـن	آجـر و چوب	اسـکلت فلزی و بتون آرمه	اسکلت خشت و گل	سایر	مسکونی	بازرگانی	
کل استان	۲۵۹۶	۲۵۸۳	۱	۱۱	۰	۱	۲۲۹۷	۶۶	۹
اراک	۹۷۴	۹۷۴	۰	۰	۰	۰	۹۶۹	۱	۴
کمیجان	۵۶	۵۶	۰	۰	۰	۰	۲۷	۲	۱۷
آشتیان	۱۱۵	۱۱۵	۰	۰	۰	۰	۸۲	۲۳	۹
تفرش	۶۵	۶۵	۰	۰	۰	۰	۵۴	۰	۹
خمین	۲۱۱	۲۱۱	۰	۰	۰	۰	۱۹۵	۱۱	۴
دلیجان	۱۲۰	۱۲۰	۰	۰	۰	۰	۱۰۸	۴	۷
نراق	۱۵	۸	۰	۷	۰	۰	۱۲	۰	۳
زاویه	۳۵	۳۵	۰	۰	۰	۰	۲۶	۱	۶
مامونیه - زرنـد	۱۰۸	۱۰۸	۰	۰	۰	۰	۹۲	۱۰	۶
ساره	۳۹۲	۳۹۲	۱	۰	۰	۰	۳۷۲	۲	۱۸
غرق آباد	۳۹	۳۹	۰	۰	۰	۰	۲۹	۴	۶
آستانه	۵۶	۵۶	۰	۰	۰	۰	۵۰	۰	۶
سربند - شازند	۱۸۹	۱۸۴	۰	۴	۰	۱	۱۷۸	۰	۱۰
مخلات	۲۰۱	۲۰۱	۰	۰	۰	۰	۱۷۴	۸	۱۹
نیمور	۱۹	۱۹	۰	۰	۰	۰	۱۹	۰	۰

ماخذ: نتایج مرکز آمار ایران ماشین شیت خلاصه اطلاعات پروانه های ساختمانی م/۰

جدول (۲۵۹) زمینهای واگذار شده توسط اداره کل زمین شهری برحسب نوع استفاده به تفکیک شهر در استان: ۱۳۶۷  
 واحد: قطعه / مترمربع

شهر	مسکونی		تاسیسات دولتی و عام المنفعه		کارگاههای تولیدی	
	تعداد	مساحت	تعداد	مساحت	تعداد	مساحت
جمع	۱۵۰۶	۲۳۰۰۰۱۲	۲۱	۷۰۰۲۳	۱	۲۰۰
آسانه	-	-	-	-	-	-
آشتیان	۲۲	۵۵۰۰	-	-	-	-
اراک	۵۴۵	۱۰۴۱۰۴	۳۰	۵۰۵۵۴	-	-
تفرش	۱۲	۲۳۵۷	۱	۱۰۶۰	-	-
خمین	۱۰۲	۲۷۲۸۴	۹	۱۶۴۰۹	۱	۲۰۰
دلیجان	۷۲	۱۸۶۴۴	-	-	-	-
زاویه	-	-	-	-	-	-
ساره	۴۰۹	۱۱۹۷۷۳	-	-	-	-
شازند	-	-	-	-	-	-
غرق آباد	-	-	-	-	-	-
کمیجان	-	-	-	-	-	-
مامونیه	۵۹	۲۳۵۹۷	۱	۲۰۰۰	-	-
محلات	۳۱۱	۵۱۸۲۷۵	-	-	-	-
نراق	۲۸	۸۴۰۰	-	-	-	-
نیمور	۴۶	۱۴۷۱۹۸۰	-	-	-	-

ماخذ: اداره کل زمین شهری استان مرکزی / ع




جدول (۲۶۰) زمینهای تملک شده توسط اداره کل زمین شهری در استان


سال

مساحت امتداد	قطعه	شهرستان
.	.	کل استان
.	.	آشتیان
.	.	اراک
.	.	تفرش
.	.	خمین
.	.	دلیجان
.	.	ساره
.	.	سربند
.	.	محلات

مآخذ: اداره کل زمین شهری استان / ع



فصل شانزدهم نهاد های انقلاب



شهرستان	ساختمان احداثی پروژه	حمام تکمیلی	ساختمانهای احداثی پروژه	متفرقه تکمیلی
کل استان	۱۲	۳۱	۱۲	۰
آشتیان	۰	۳	۰	۰
اراک	۰	۱۳	۰	۰
تفرش	۰	۱	۰	۰
خمین	۰	۱	۰	۰
دلیجان	۰	۳	۰	۰
ساوه	۲	۲	۲	۰
سربند	۰	۶	۰	۰
محلات	۰	۲	۰	۰

ماخذ: جهاد سازندگی استان مرکزی \*

جدول (۲۶۲) فعالیتهای کشاورزی و آبیاری کشاورزی جهاد سازندگی استان

سال ۱۳۶۷

شهرستان	طرح افزایش گندم نیم سنابل و توت هکتار	به زراعی علوفه هکتار	طرح احیای مراعات هکتار	لا پروسی قنوات ( رشته )	احداث سد و بند و سبیل برگردان ( مورد )	احداث و لایروبی استخر کشاورزی ( مورد )
کل استان	۵۴۱۸۰	۷۸۲۰۰	۵۵۸۳۵	۶۸	۲۶	۱۹
آفتاب	۶۰۰۰	۹۱۰	۴۹۴۰	۳	۶	۰
اراک	۱۸۲۰۰	۲۶۲۵۶	۷۰۵۰	۸	۸	۱
تفرش	۱۶۴۰۰	۱۵۰۱۵	۸۷۳۰	۳	۲	۱
خمین	۱۴۰۰	۱۳۱۳۰	۲۰۵۰	۰	۱۰	۰
دلمیجان	۸۰	۱۱۲۰	۲۸۲۵	۰	۲	۰
ساوه	۳۰۰۰	۳۷۰۰	۱۶۹۸۰	۵۹	۲	۱۳
سرخند	۸۷۰۰	۱۶۰۱۴	۷۹۵۰	۱۱	۱۲	۴
محلان	۲۰۰	۲۲۵۰	۱۳۱۰	۲	۲	۰

ماخذ : جهاد سازندگی استان / م

سال ۱۳۶۷

- جدول (۲۶۲) فعالیتهای آبرسانی و برق رسانی و راهسازی جهاد سازندگی استان

شهرستان	پروژه آبرسانی (اهدائی)	پروژه آبرسانی و تکمیلی و تعمیراتی	پروژه برق رسانی (اهدائی)	برق رسانی تکمیلی و تعمیراتی	اهدائی (کیلومتر)	تکمیلی و تعمیراتی
کل استان	۳۲	۴۰	۴۶	۱۶	۷۱	۹۸
آشتیان	۲	۱	۰	۰	۰	۵
اراک	۱۱	۵	۱۵	۱۲	۱۴	۲۴
تفرش	۱	۱۰	۵	۰	۰	۲۶
خمین	۱	۳	۱۳	۰	۵	۰
دلیجان	۱	۳	۰	۰	۰	۳
ساوه	۲	۸	۴	۰	۴۰	۱۴
سربند	۹	۸	۹	۴	۰	۱۶
محلات	۱	۲	۰	۰	۱۲	۰

ماخذ: جهاد سازندگی استان

جدول (۲۶۴) فعالیتهای دامپزشکی و دامپروری جهاد سازندگی استان

سال ۱۳۶۷

شهرستان	واکسیناسیون دام و طیور (مورد)	درمان دام و طیور	سمپاشی و ضدعفونی (مغلفها) (متر مربع)	احداث حمام ضد کنه (دستگاه)
کل استان	۲۶۶۸۳۲۰	۱۲۰۳۳	۲۴۵۰۲۶۸	۲۵
آختیان	۱۵۳۰۰۰	.	۲۱۶۲۱۶	۱
اراک	۲۹۵۹۰۴	.	۵۳۹۲۷۷۹	۷
تفرش	۵۲۸۵۰۰	.	۵۱۹۵۱۹	۴
خمین	۲۰۲۹۱۶	.	۱۹۸۱۹۸	۳
دلیجان	۱۵۳۰۰۰	.	۱۸۳۱۸۳	۲
ساره	۲۱۰۰۰۰	۱۲۰۳۳	۲۲۰۰۰۰	.
سربند	۷۷۰۰۰۰	.	۲۷۵۲۷۵	۶
محلان	۱۵۳۰۰۰	.	۱۹۸۱۹۸	۲

ماخذ : جهاد سازندگی استان / م

جدول (۲۶۵) اراضی واگذار شده توسط هیات واگذاری زمین استان به واحدهای تولیدی مشاع در استان سال ۱۳۶۷

شهرستان	تعداد واحد مشاع	تعداد نفرات	اراضی واگذار شده به مشاع (هکتار)	خدمات و وام پرداخت شده		
				مبلغ وام (هزار ریال)	تراکتور واگذار شده	موتور پمپ واگذار شده
کل استان	۱۱	۸۱	۶۴۴/۶۴۷	۸۲۱۳۲	۳	۶
آشتیان	-	-	-	-	-	-
اراک	-	-	-	۹۰۰۰	-	-
تفرش	-	-	-	-	-	-
خمین	۵	۳۴	۲۷۰/۶۲۷	۱۵۵۰۰	-	-
دلیجان	۳	۲۰	۱۰۴	۸۳۰۰	-	۳
ساره	۳	۲۷	۲۷۰	۴۰۹۳۲	۲	۳
سربند	-	-	-	-	-	-
محلان	-	-	-	۸۴۰۰	-	-

ماخذ: هیئت واگذاری زمین استان