




۶۵۱۲۱

جمهوری اسلامی ایران

سازمان برنامه و بودجه استان کهگیلویه و بویراحمد

معاونت آمار و اطلاعات



آمارنامه استان کهگیلویه و بویراحمد

۱۳۶۷

تاریخ انتشار: خرداد ۱۳۶۹


چاپ در چاپخانه مرکز آمار ایران

✽ سازمان برنامه و بودجه استان کهگیلویه و بویراحمد ، معاونت آمار و اطلاعات

✽ آمارنامه استان کهگیلویه و بویراحمد ۱۳۶۷


✽ تاریخ انتشار : خرداد ۱۳۶۹

✽ چاپ در چاپخانه مرکز آمار ایران



کتابخانه مرکز آمار ایران
شماره ... ۷۷۷۳۰۱ ...

۸ / ۱۱ / ۱۳۶۹ ش ۲



فهرست مندرجات

صفحه	عنوان
۱	ملائم اختصاری فصل اول
۲	مشخصات جغرافیائی و اقلیمی و نقشه فصل دوم
۱۰	جمعیت خانوار ، ولادت و فوت فصل سوم
۲۰	آموزش و ورزش فصل چهارم
۴۲	بهداشت و درمان ، بهداشتی ، تامین اجتماعی فصل پنجم
۵۸	دامپزشکی ، کشاورزی ، جنگل و مرتع فصل ششم
۷۲	فرهنگی و مذهبی ، اوقاف و کتابخانه فصل هفتم
۷۸	صنعت و معدن فصل هشتم
۷۹	شرکتهای تعاونی فصل نهم
۸۲	بانک ، پول ، بیمه و مالیات فصل دهم
۸۷	ساختمان و اعتبارات عمرانی و جاری فصل یازدهم
۱۱۶	قند و شکر و دخانیات فصل دوازدهم
۱۱۷	راه و ارتباطات فصل سیزدهم
۱۲۶	نهادهای انقلابی فصل چهاردهم
۱۲۸	امور قضائی و انتظامات فصل پانزدهم



۲۱۵/۸۶۷
۲۲۸
۲۳۸
۲۴۸
مقدمه

مجموعه حاضر ، حاوی اطلاعاتی در زمینه های اقتصادی ، اجتماعی ، فرهنگی میباشد .

گزیده مطالب و آمار ذیل حاصل نگرشی اجمالی بر این مجموعه را نشان میدهد .
استان کهگیلویه و بویر احمد با مساحتی بالغ بر ۱۴۲۶۱ کیلومتر مربع ، دارای ۵ شهرستان ، ۵ شهر ، ۱۰ بخش ، ۲۲ دهستان ، ۲۴۶۶ آبادی میباشد که از این تعداد آبادی ۲۸۷ آبادی خالی از سکنه است . جمعیت استان در سر شماری عمومی نفوس و مسکن سال ۱۳۶۵ طبق نتایج تفصیلی مرکز آمار ایران رقمی معادل ۴۱۳۰۹۶ نفر اعلام شده که از این تعداد ۲۶/۸ درصد نقاط شهری ، ۷۱/۵ درصد نقاط روستایی و ۱/۷ درصد بقیه غیر ساکن هستند .

نرخ رشد سالانه جمعیت در فاصله سالهای ۶۵ - ۱۳۵۵ رقمی معادل ۵/۶ درصد را نشان میدهد .

با توجه به آمار ارائه شده از طرف اداره کل آموزش و پرورش استان در سال تحصیلی ۶۸ - ۱۳۶۷ جمعیت در حال تحصیل استان بالغ بر ۱۰۳۷۰۸ نفر بوده اند که از این تعداد بالغ بر ۲۵۵۵۸ نفر در نقاط شهری و ۶۸۱۵۰ نفر در نقاط روستایی و در بیش از ۱۶۲۲ آموزشگاه به تحصیل اشتغال دارند .

در سال ۱۳۶۷ تعداد ۱۱۲ نفر پزشک و دندانپزشک در استان فعالیت داشته اند که از این تعداد ۱۰۲ پزشک عمومی ، ۱۰ دندانپزشک و مابقی در سایر رشته ها فعالیت داشته اند .

تعداد افراد تحت پوشش کمیته امداد در سال ۱۳۶۷ بالغ بر ۴۲۷۶۲ نفر بوده که از این تعداد ۹۰/۹ درصد در نقاط روستایی و ۹/۱ درصد در نقاط شهری ساکن بوده اند .

سطح زیر کشت محصولات زراعی استان در سال ۱۳۶۷ بیش از ۱۱۵۰۶۸ هکتار بوده که ۲۱۴۰۵ هکتار آبی و ۸۳۶۶۳ هکتار بصورت دیم بوده است .

از همین سطح زیر کشت ۷۹۷۱۰ هکتار زیر کشت گندم ، ۲۱۴۲۲ هکتار زیر کشت جو و بقیه زیر کشت سبزیجات ، علوفه و محصولات جالیزی قرار داشته در همین سال مبلغ ۴۹۱۱۱۵۲ هزار ریال به منظور اجرای طرحهای عمرانی بین دستگامهای مختلف استان توزیع و تخصیص یافته است که از این مبلغ ۱۰۴۲۰۰ هزار ریال از طریق مالیات مشاغل و ۲۸۸۲۲۰۰ هزار ریال استانی پیوست قانون بودجه و بقیه از طریق ردیفهای اعتباری توزیع گردیده است .

در سال ۱۳۶۷ مبلغ ۴۴۸۲۸۰۲ هزار ریال و ام توسط بانک کشاورزی استان پرداخت گردیده که نسبت به سال ۱۳۶۶ ، ۱۴/۸ درصد افزایش داشته است .

HA
Kavoy
15959
۱۳۶۷
۲۰۰۰

پیشگفتار

وظیفه اسلامی و انسانی داریم کارهایی را که در جمهوری اسلامی شده است به مردم بگوئیم .
"امام خمینی"

از نیازهای اساسی امت اسلامی شناخت کمی و کیفی پدیده‌هایی است که با آن روبروست با دستیابی به چنین شناختی در روابط اقتصادی و اجتماعی میتوان بر مشکلات فائق آمد ، از آنجائیکه سازندگی ، رشد و توسعه لازمه پویایی یک جامعه سالم و پویا است ، پس حصول به رشد و توسعه لاجرم محتاج مبنای اطلاعاتی درست و بهنگام است .

تهیه آمارهای مورد نیاز و شناخت فعالیت‌های ارگانها و نهادهای جمهوری اسلامی برنامه ریزان را در تهیه برنامه جامع یاری نموده و در شناسایی و دفع کمبودها و رسیدن به جامعه ای بهتر و پویا موثر واقع میشود .

معاونت آمار سازمان برنامه و بودجه استان کهگیلویه و بویر احمد امید وار است که به یاری حق تعالی و همکاری دستگاهها و نهادهای انقلاب اسلامی و با ارائه آمارها صحیح و بهنگام ، وظیفه خویش را در پیشبرد برنامه های اقتصادی ، اجتماعی استان بیش از پیش به انجام رسانیده و سهم کوچکی از دین خود را ادا نماید .

در این مجموعه کوشش شده است که علاوه بر درج اطلاعات کلی در مورد - جمعیت بر اساس آخرین سرشماری عمومی نفوس و مسکن آمار فعالیت چند ساله اخیر ارگانها و نهادهای انقلاب اسلامی و سایر سازمانها و موسسات و ایستگاه - دولت بر اساس جداول استاندارد آمار نامه و البته گاه با تغییرات جزئی ارائه گردد .

۷۲۱۱

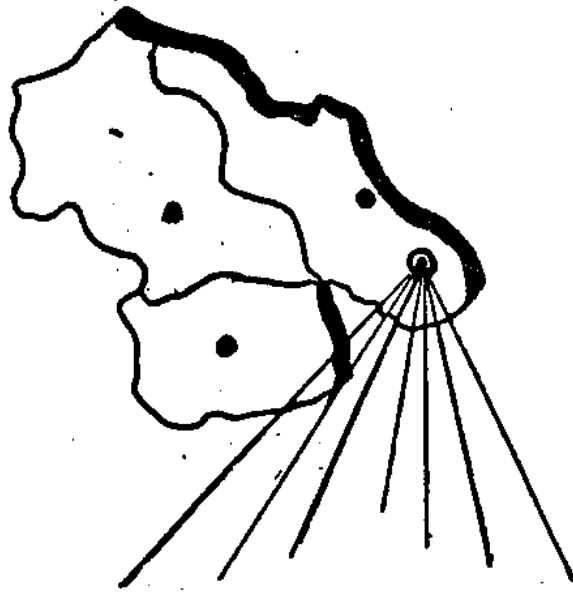
ارقام این نشریه بررسی شده و حتی الامکان با مشورت سازمانهای ذیربط در رفع نواقص آن اقدام شده است . با وجود این نام منبع ارائه دهنده آمار بعنوان مأخذ ذیل جداول قید گردیده تا در صورت لزوم مراجعه شود .
مجموعه حاضر ، حاصل همکاری اکثر سازمانهای اداری و نهادهای انقلاب اسلامی استان بوده و شایسته است از کلیه دستگاههاییکه در تهیه و ارسال سرجمع جداول تنظیمی ما را یاری نموده اند تشکر و سپاسگزاری شود .
در خاتمه لازم به ذکر است که این سازمان به منظور تکامل بخشیدن به آمار نامه استان به انتقادات و راهنمایی های ارزنده علاتمندان و صاحب نظران نیازمند است ، تا انشأ ۱۰۰۰۰ در سالهای آتی آمار نامه ای هر بار تر و مفید تر ارائه گردد /

ومن التوفیق

سازمان برنامه و بودجه استان
کهگیلویه و بویراحمد

علائم اختصاری نشریات مرکز آمار ایران

- رقم مساوی صفر است
- آمار وجود ندارد (آمارگیری یا آماربرداری نشده)
- ... رقم در دسترس نیست (از قبیل عدم انتشار)
- × صفاتی که ذاتاً " با عملاً " وجود ندارد .
- " رقم قابل صرف نظر کردن است
- * ارقام جنبه تخمین دارد .
- ** ارقام غیر قطعی است (با قید احتیاط تلقی شود) .



ضل اول
مخات جرافياى و اقليمى و نقشه

مشخصات جغرافیائی و اقلیمی

استان کهگیلویه و بویراحمد با مساحت (۱۴۲۶) کیلومتر مربع بین ۲۰ درجه و ۹ دقیقه تا ۲۱ درجه و ۲۲ دقیقه عرض شمالی از خط استوا و ۴۱ درجه و ۵۷ دقیقه تا ۵۷ درجه و ۴۲ دقیقه طول شرقی از نصف النهار گرینویچ و در جنوب غربی ایران واقع است از شمال به استان چهارمحال و بختیاری ، از غرب به استان خوزستان از جنوب به استان فارس و از شرق به استان فارس و اصفهان محدود است .

سلسه جبال زاگرس از شمال و شرق این استان را در بر گرفته ، به گونه ای که هر چه از شمال و شرق به جنوب و شرق به جنوب و مغرب نزدیک میشویم از بلندیهای ارتفاعات و میزان بارندگی و رطوبت به شدت کاسته میشود .

این موقعیت طبیعی ، مشخصات اقلیمی دو گانه ای را پدید آورده و استان را به دو ناحیه متمایز سردسیر و گرمسیر تقسیم نموده است .

ناحیه سردسیر : بیش از ۶۰۰۰ کیلومتر مربع وسعت و بطور متوسط ۲۱۰۰ متر از سطح دریا ارتفاع دارد و در شمال و شرق استان واقع است . در این ناحیه به میزان بارش برف و باران بسیار و جنگلها نسبتاً انبوه میباشد ، شهرستان بویراحمد در این ناحیه قرار دارد .

ناحیه گرمسیر با بیش از ۸۰۰۰ هزار کیلومتر مربع وسعت در جنوب و غرب استان و در مسير بادهای گرم خوزستان قرار دارد . آب و هوای آن نسبتاً گرم و خشک و میزان بارندگی اندک است . شهرستانهای کهگیلویه و گچساران در این ناحیه واقع اند .

وجود دو ناحیه سرد سیری و گرمسیری و مراتع طبیعی و کوهستانی موقعیت مناسبی جهت دامداری فراهم نموده که از دیر باز در نظامهای عشایری و کوچ شکل گرفته بود و کماکان ادامه دارد .

گرفته بود و کماکان ادامه دارد .

مراتع قشلاقی عمدتاً در شهرستانهای گچساران و کهگیلویه و مراتع بیلاقی در شهرستان بویراحمد و دامنه های جنوبی بلندیهای زاگرس و قلعه داناواقع شده اند .

هر آبهترین رودخانه های استان عبارتند از خرسان ، مادون ، زهره ، خیرآباد طف ، شمس عرب و بشار .

بلندترین کوههای استان عبارتند از : رشته کوههای دنا ، نوره ، زر آور ، ساور در شهرستان بویراحمد ، کوههای سیاه و سفید و قارون در شهرستان کهگیلویه و رشته کوه خامیر در شهرستان گچساران .

دشتهای وسیع استان عبارتند از : چرام ، دمدشت ، باشت ، لیشر امامزاده جعفر سروک ، دشت روم .

وسعت جنگهای استان ۶۵۰ هزار هکتار برآورد شده که نزدیک به ۲۵۰ هزار هکتار انبوه و بقیه نیمه انبوه است و مراتع استان بین ۱/۰۰۰/۰۰۰ تا ۱/۲۰۰۰/۰۰۰ هکتار بر آورد میشود /

اوضاع جوی شهر یاسوج بر حسب ماه در سال ۱۳۶۷.

ماه	میزان بارندگی م - م	رطوبت نسبی "درصد"		تعداد روزهای بخبندان	مقوسط درجه حرارت		حداکثر حرمت و بسیاد	
		حداکثر	حداقل		حداکثر	حداقل	بسیاد	حرمت
فروردین	۱۰۷/۵	۹۵	۷	۰	۲۵	۱۰	۳۳	۸
اردیبهشت	۵/۴	۹۷	۵	۰	۲۲	۷	۷	۸
خرداد	۰	۶۷	۵	۰	۲۴	۱۱/۲	۲۰	۹
تهر	۰	۶۱	۵	۰	۲۹/۲	۱۲/۸	۲۲	۱۶
مرداد	۰	۶۴	۵	۰	۲۷	۱۴/۶	۲۱	۹
شهریور	۱/۲	۶۸	۴	۰	۲۲/۸	۱۰	۱	۸
مهر	۰/۴	۶۶	۷	۰	۲۸	۶	۲۱	۱۰
آبان	۲۶/۲	۹۶	۱۱	۷	۲۳	-۲/۲	۲۸	۸
آذر	۱۴۵/۲	۱۰۰	۱۱	۱۱	۱۸/۶	-۷/۸	۲۰	۱۱
دی	۱۴۲/۹	۱۰۰	۲۳	۲۶	۱۰	-۱۰/۲	۱۱	۷
بهمن	۱۵۱/۹	۱۰۰	۱۱	۲۳	۱۵/۵	-۹	۲۳	۸
اسفند	۹۷/۵	۹۶	۴	۲	۲۰	-۵/۴	۱۵	۱۸

ماخذ - مرکز آمار ایران

اوضاع جوی استان کهگیلویه و بویر احمد در سال ۱۳۶۷

نام شهر یا ایستگاه	نوع ایستگاه	ارتفاع از سطح دریا "متر"	درجه حرارت "سانتگراد"			رطوبت نسبی "درصد"		تعداد روزهای بخبندان	میزان بارندگی م - م	
			حداکثر مطلق	حداقل مطلق	مقوسط	ساعت	ساعت		سال جاری	سال قبل

یاسوج
پتیک
مطلوب
۲۹/۲ - ۱۰/۲ ۲۲/۲ ۲۷/۷ ۲۶/۸ ۶۹ ۶۷۷/۲

ماخذ - مرکز آمار ایران

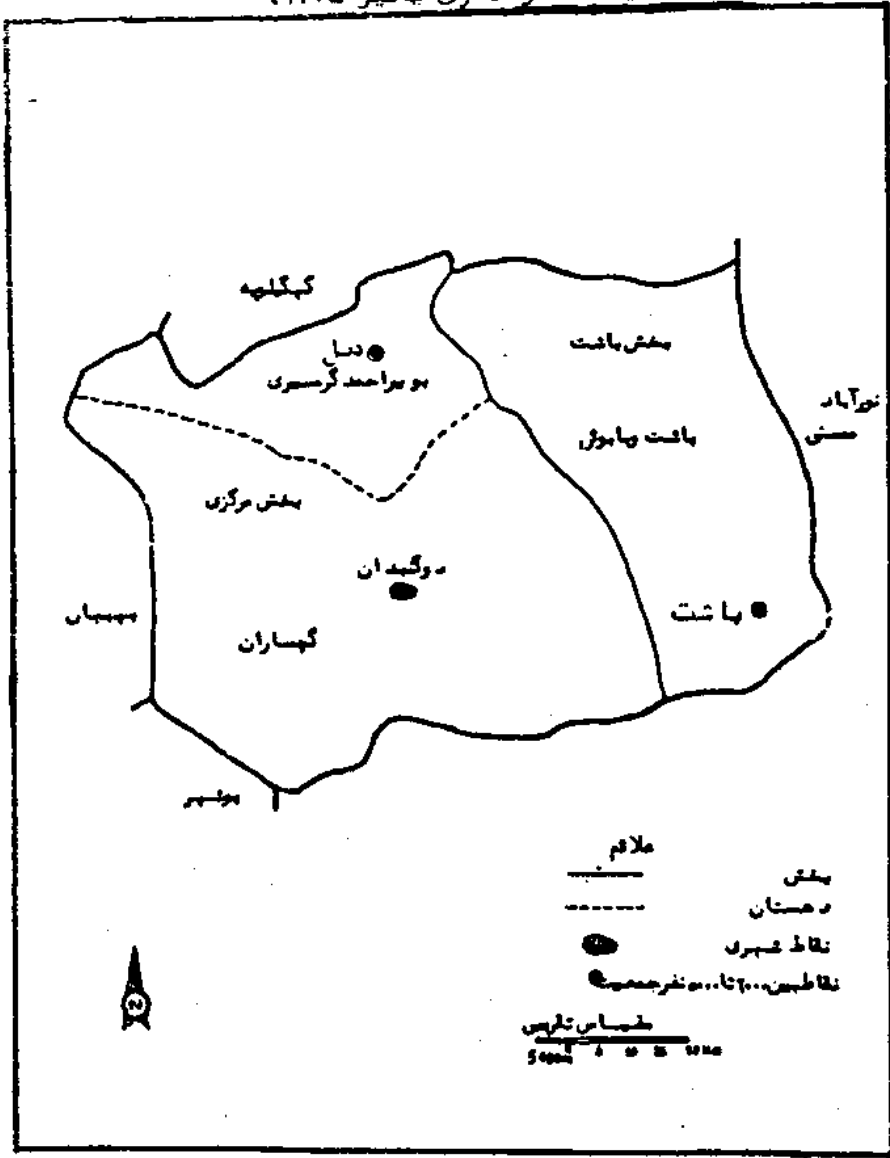
نقشه شهرستان بهرامند سرزمین سوره تنگ در دهستانها و نقاط شهری و نقاط بین استانها و نواحی نجرم و نجرم
 (مقیاس ۱:۶۵ هزارم)



نقشه شهرستان کهنکله به تفکیک دهستانها - نقاط شهری و نقاط بین ۲۰۰۰ تا ۵۰۰۰ نفر جمعیت
 (سرشماری پانزدهم ۱۳۶۵)



نقشه شهرستان گجساران به تفکیک دهستانها ، نقاط شهری و نقاط روستا
 ۲۰۰۰ تا ۵۰۰۰ جمعیت (سرشماری باثبیت ۱۳۴۵)



تقسیمات جغرافیائی استان : ۱۳۶۶


شهرستان	بخش	شهر	شهرستان
۲۲	۱۰	۵	کل استان
۱۱	۳	۲	بهر احمد
۱۵	۵	۲	کهکلیویه
۶	۲	۱	کچاران


ماخذ : مرکز آمار ایران - معاونت آمار سازمان برنامه و بودجه استان : براساس تقسیمات جدید کشوری

تقسیمات جغرافیائی استان به تفکیک شهرستان و بخشهای تابعه در سالهای ۱۳۶۷ - ۱۳۶۵

۱۳۶۷		شهرستان	۱۳۶۵		شهرستان
بخشهای تابعه			بخشهای تابعه		
نام	تعداد		نام	تعداد	
دروهان	۳	بهر احمد	دروهان	۲	بهر احمد
مرکزی مارکون			مرکزی		
بهمنی	۵	کهکلیویه	بهمنی	۴	کهکلیویه
چرام			چرام		
لنده			لنده		
مرکزی			مرکزی		
چاروسا					
باشت	۲	کچاران	باشت	۲	کچاران
مرکزی			مرکزی		

ماخذ : مرکز آمار ایران - معاونت آمار سازمان برنامه و بودجه استان : براساس تقسیمات جدید کشوری





فضل دوم
جمعیت، خانوار، ولادت و فوت

مساحت و جمعیت شهرستانهای استان : ۱۳۶۵

تراکم نسبی نفر در کیلومتر مربع	جمعیت	مساحت کیلومتر مربع	شهرستان
۲۵/۶۲	۴۱۶۶۸۲	۱۶۲۶۲	کل استان
۲۶/۹۴	۱۳۸۲۰۰	۵۵۰۲	بهر احمد
۲۷/۴۷	۱۶۷۰۱۵	۶۰۷۹	کهگیلویه
۲۱/۶۷	۱۰۱۳۶۹	۴۶۸۲	گچساران

مأخذ : مرکز آمار ایران - نتایج مقدماتی سرشماری عمومی نفوس و مسکن : ۱۳۶۵
تقسیمات جدید کشوری

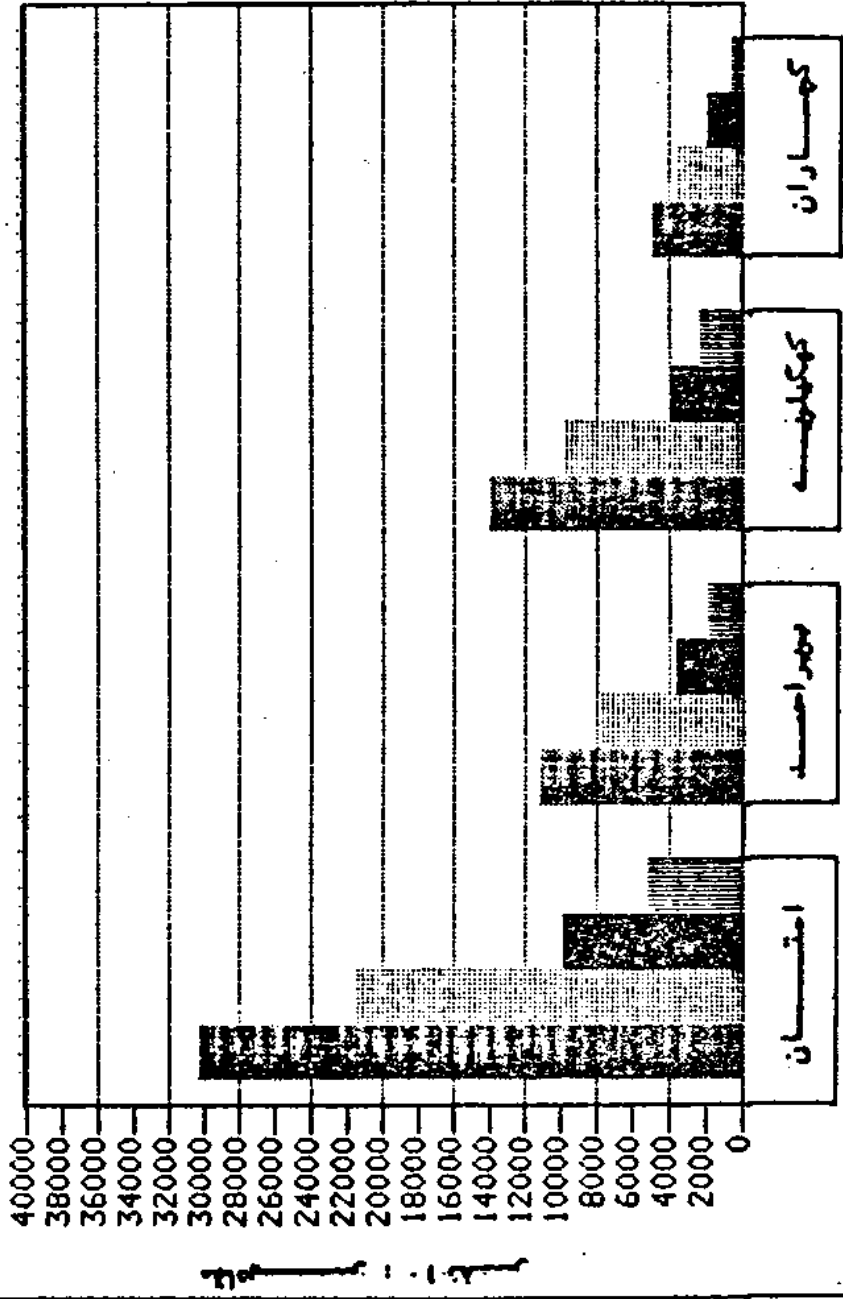
مقایسه جمعیت شهرهای استان در دو سرشماری : ۵۵ و ۱۳۶۵

درصد تغییرات	جمعیت (نفر)		شهر
	۱۳۶۵	۱۳۵۵	
			بهر احمد
۵۵۶	۲۹۶۸۰	۴۵۲۴	یاسوج
۱۱۰	۴۹۶۴	۲۲۶۲	سرخت
			کهگیلویه
۵۷۲	۱۹۵۵۴	۲۹۰۲	دهدشت
۱۳۶/۹	۵۷۰۷	۲۴۰۹	چرام
			گچساران
۱۱۸/۴	۵۱۲۱۵	۲۳۴۴۱	دوکنبدان

مأخذ : مرکز آمار ایران - نتایج مقدماتی سرشماری نفوس و مسکن سالهای
۵۵ و ۶۵ و تقسیمات جدید کشوری

شماره اختصاصات مسنده جمعیتی (رویتائی) استان بنگلادک شهرستان - سال ۱۳۶۵

تعداد شاقلمنی : کل جمعیت
 جمعیت شش ساله و زیر
 تعداد باسراد



۱۳۶۵

خصوصیات عمده جمعیت روستائی استان به تفکیک شهرستان

جمعیت				تعداد خانوار	استان / شهرستان
شاغل	باسواد	۶ ساله وبالاتر	کل		
۵۳۴۲۶	۱۰۰۶۴۲	۲۱۷۴۱۴	۳۰۵۵۶۴	۵۱۳۵۰	استان کهگیلویه و بویراحمد
۲۱۱۳۰	۳۸۴۸۴	۸۱۱۰۰	۱۱۳۵۵۶	۲۰۰۱۲	شهرستان بویراحمد
۲۴۷۲۳	۴۱۰۷۱	۱۰۰۲۰۵	۱۴۱۷۵۴	۲۳۹۳۵	" کهگیلویه
۷۳۶۳	۲۱۰۸۹	۳۶۱۰۹	۵۰۲۵۴	۸۴۰۲	" گچساران

مأخذ : مرکز آمار ایران بر اساس نتایج مقدماتی سرشماری عمومی نفوس و مسکن سال ۱۳۶۵

خصوصیات عمده جمعیت روستائی شهرستان گچساران به تفکیک دهستان ۱۳۶۵




جمعیت				تعداد خانوار	شهرستان دهستان
شاغل	باسواد	۶ ساله وبالاتر	کل		
۷۳۶۳	۲۱۰۸۹	۳۶۱۰۹	۵۰۲۵۴	۸۴۰۲	شهرستان گچساران
۴۰۲	۱۱۲۲	۲۰۶۰	۲۵۹۵	۴۰۱	دهستان بو بو حکیمه
۱۰۹۱	۳۹۳۷	۵۰۷۰	۷۰۴۲	۱۱۵۴	" لیشر
۱۳۹۴	۵۰۲۰	۷۹۸۲	۱۰۵۳۱	۱۷۷۶	" امامزاده جعفر
۱۰۴۵	۲۵۳۶	۴۴۵۱	۵۹۲۱	۱۰۸۲	" بویراحمد گرمسیری
۱۴۵۷	۳۱۱۴	۶۳۸۵	۸۶۳۶	۱۵۱۳	" کوهسره خامس
۱۹۷۳	۶۳۶۰	۱۰۲۶۱	۱۵۵۲۹	۲۴۷۶	" بابوش


مأخذ : معاونت آمار و اطلاعات سازمان برنامه و بودجه

مرکز آمار : نتایج مقدماتی سرشماری عمومی نفوس و مسکن ۱۳۶۵ ، بر اساس

آخرین تقسیمات کشوری

نبرداری خصوصیات عدده جمعیتی (روستائی) شهرستان کهاراران بتتکک دمستان - سان 1368

تعداد شافانین:  جمعیت کنل
 جمعیت شش ساله و بالاک: 
 تعداد باسواد: 



خصوصیات عمده جمعیت روستائی شهرستان بویر احمد به تفکیک دهستان : ۱۳۶۵

جمعیت				تعداد خانوار	شهرستان دهستان
شاغل	باسواد	۶ ساله ویالاتر	کل		
۲۱۲۲۰	۲۸۹۸۶	۸۱۱۰۰	۱۱۲۵۵۶	۲۰۰۱۲	شهرستان بویر احمد
۲۴۷۷	۶۰۸۷	۱۰۳۱۲	۱۲۹۹۰	۲۲۹۶	دهستان سررود شمالی
۲۵۷۲	۶۸۶۲	۱۱۶۰۳	۱۵۶۳۸	۲۵۶۱	دهستان سررود جنوبی
۶۸۲	۱۵۶۱	۲۲۶۶	۴۵۹۴	۷۷۷	" دشت روم
۱۲۲۸	۲۷۵۲	۵۲۶۰	۷۲۸۴	۱۲۷۲	" سیدار
۲۰۹۵	۴۸۸۰	۸۷۴۰	۱۱۹۳۱	۱۹۶۲	" کبکیان
۱۶۰۹	۲۶۹۲	۴۹۲۰	۶۴۸۲	۱۱۵۴	" منسا
۲۰۳۵	۲۶۲۰	۷۸۴۰	۱۲۷۴۵	۲۲۱۷	" پاتاوه
۲۲۱۸	۲۵۵۸	۶۹۶۰	۹۲۲۲	۱۷۲۴	" سادات محمودی
۱۲۲۴	۱۰۲۹	۴۸۷۶	۶۴۷۸	۱۲۸۶	" فیلائی
۲۲۸۴	۴۴۰۲	۱۱۰۹۹	۱۶۴۶۱	۲۰۶۲	" لوداب
۱۶۹۵	۲۰۴۰	۶۲۱۲	۸۶۱۹	۱۶۰۱	" مارگون

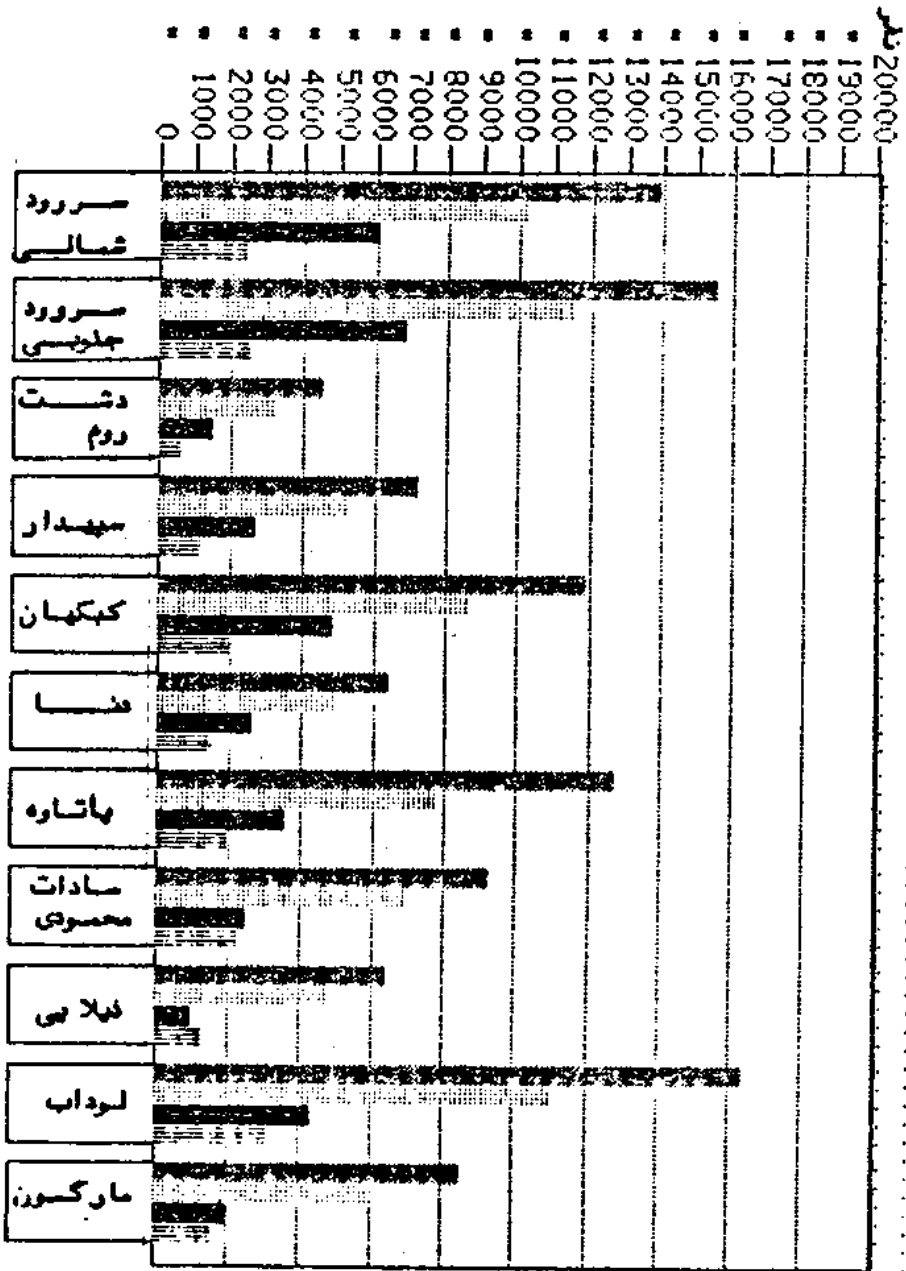
آمار براساس سرشماری عمومی نفوس و مسکن سال ۱۳۶۵.

شماره ثبت: ۱۳۵۸ - شهرستان (روستای) شهرستان، شهرستان بوشهر، استان بوشهر

تعداد خانوارها: کل جمعیت

جمعیت کل سال و سال آخر

تعداد باسواد



خصوصیات عمده جمعیت روستائی شهرستان کهگیلویه به تفکیک دهستان ۱۳۶۵

جمعیت				تعداد خانوار	شهرستان دهستان
شاغل	باسواد	۶ ساله و بالاتر	کل		
۲۴۷۲۲	۴۱۰۷۱	۱۰۰۲۰۵	۱۴۱۷۵۴	۲۲۹۲۵	شهرستان کهگیلویه
۲۲۴۸	۴۰۲۱	۹۰۹۱	۱۶۱۲۹	۲۱۸۶	دهستان طیبی گرمسیری جنوبی
۲۶۸۵	۴۹۹۲	۱۰۲۸۹	۱۲۷۰۷	۲۲۷۲	دهستان طیبی گرمسیری شمالی
۱۵۹۰	۱۴۲۴	۶۲۵۶	۸۶۴۲	۱۳۶۵	دهستان بهمنی سرحدی شمالی
۱۱۸۴	۱۰۲۱	۴۵۷۴	۶۲۱۲	۱۰۶۵	دهستان بهمنی سرحدی غربی
۱۱۰۰	۲۸۶۷	۵۲۵۱	۸۲۵۱	۱۲۰۱	دهستان بهمنی گرمسیری جنوبی
۱۵۲۸	۲۱۷۷	۶۶۸۹	۹۱۹۸	۱۴۷۲	دهستان بهمنی گرمسیری شمالی
۱۰۹۱	۱۷۲۱	۴۵۱۴	۶۲۴۲	۱۰۵۱	دهستان پشته زیلائی
۲۰۵۸	۴۶۹۲	۹۱۲۲	۱۲۵۲۴	۲۰۸۵	" چرام
۱۴۲۹	۲۰۸۲	۵۹۰۷	۷۹۰۷	۱۲۹۱	" دشمن زیاری
۱۹۶۸	۲۲۲۵	۶۷۶۸	۹۱۷۶	۱۴۶۴	" طیبی سرحدی شرقی
۲۰۷۱	۲۵۲۹	۷۵۶۷	۱۰۵۲۶	۱۷۶۵	" طیبی سرحدی غربی
۱۰۱۲	۲۴۲۶	۴۹۶۸	۶۸۷۰	۱۱۶۱	" سرفساریاب
۱۶۱۱	۲۵۰۲	۵۹۱۴	۸۰۲۰	۱۲۹۸	" دمدشت غربی
۱۹۴۰	۲۷۲۲	۷۸۸۹	۱۰۶۷۴	۱۷۹۶	" شرقی
۱۲۰۷	۲۵۲۸	۵۴۰۵	۷۴۶۴	۱۲۶۱	" سر آسیاب یوسنی

ماخذ : معاونت آمار و اطلاعات سازمان برنامه و بودجه

مرکز آمار : نتایج مقدماتی سرشماری عمومی نفوس و مسکن ۱۳۶۵، بر اساس آخرین تقسیمات کشوری

طبقه بندی روستاهای استان بر حسب جمعیت

نام شهرستان	کل آبادیها	خالو از سکنه	۱۹ - ۱۰ نفر	۲۰ - ۴۹ نفر	۵۰ - ۱۴۹ نفر	۱۵۰ نفر و بیشتر
کل استان	۲۴۶۶	۲۸۷	۲۱۵	۴۶۸	۷۹۸	۵۹۸
شهرستان بیراجند	۹۲۲	۱۸۲	۶۲	۱۶۹	۲۹۲	۲۲۷
بخش دروهان	۲۶۹	۶۴	۱۶	۲۹	۶۷	۸۲
دهستان پاتاوه	۷۱	۹	۵	۱۲	۱۶	۲۸
دهستان دنا	۲۲	۸	۴	۲	۸	۱۰
دهستان سادات محمودی	۴۹	۵	۱	۸	۱۱	۲۴
دهستان کبکیان	۱۱۶	۴۲	۶	۱۵	۲۲	۲۱
بخش مارگون	۲۲۰	۲۷	۲۵	۸۶	۱۲۲	۶۰
دهستان زیلائی	۵۷	۱۱	۲	۱۶	۱۵	۱۲
دهستان لوداب	۱۶۴	۶	۱۲	۲۹	۷۲	۲۴
دهستان مارگون	۱۰۹	۱۰	۱۱	۲۱	۴۴	۱۲
بخش مرکزی	۲۲۴	۹۲	۲۱	۴۶	۹۲	۸۴
دهستان سررود شمالی	۶۴	۲۱	-	۴	۱۰	۲۹
دهستان سررود جنوبی	۱۱۸	۴۵	۶	۹	۲۶	۲۲
دهستان دشت روم	۴۵	۵	۲	۶	۲۱	۱۰
دهستان سیدار	۱۰۷	۲۱	۱۲	۲۵	۲۶	۱۲

مأخذ : معاونت آمار و اطلاعات سازمان برنامه و بودجه

مرکز آمار : نتایج مقدماتی سرشماری عمومی نفوس و مسکن ۱۳۶۵، براساس آخرین تقسیمات کشوری

طبقه بندی روستاهای استان بر حسب جمعیت

نام شهرستان بخش - دهستان	کل آبادیها	خالی از سکنه	۱ - ۱۹ نفر	۲۰ - ۴۹ نفر	۵۰ - ۱۴۹ نفر	۱۵۰ نفر و بیشتر
شهرستان کهگیلویه	۱۲۰۹	۱۲۱	۱۲۵	۲۶۲	۴۳۱	۲۷۰
بخش بهمنی	۱۵۶	۸	۱۲	۳۵	۶۱	۴۰
دهستان گرمسیری شمالی	۹۹	۰	۴	۲۴	۵۰	۲۱
دهستان " " جنوبی	۵۷	۸	۸	۱۱	۱۱	۱۹
بخش چاروسا	۳۳۶	۱۰	۲۷	۸۸	۱۴۶	۶۵
دهستان بهمنی سرحدی شرقی	۶۸	۲	۴	۱۰	۲۱	۲۱
" " " غربی	۲۹	۱	۱	۷	۱۸	۱۲
" طیبی سرحدی شش‌رقو	۱۳۶	۵	۱۷	۵۴	۴۵	۱۵
" " سرحدی غربی	۹۳	۲	۵	۱۷	۵۲	۱۷
بخش چرام	۱۴۰	۲۰	۱۳	۲۵	۲۰	۴۲
دهستان چرام	۸۵	۱۶	۹	۱۷	۲۰	۲۳
دهستان سرفاریاب	۵۵	۱۴	۴	۸	۱۰	۱۹
بخش مرکزی	۳۰۶	۴۹	۳۹	۵۶	۹۴	۶۸
دهستان پشته ذیلاشو	۶۱	۱	۱۰	۱۵	۲۵	۱۰
" دمدشت شرقی	۷۸	۱۰	۶	۱۳	۲۳	۲۶
" " غربی	۷۸	۱۴	۱۳	۱۶	۱۸	۱۷
" طیبی گرمسیری جنوبی	۸۹	۲۴	۱۰	۱۲	۲۸	۱۵
بخش لنده	۲۷۱	۲۴	۲۴	۵۸	۱۰۰	۵۵
دهستان دشمن زیاری	۹۷	۱۷	۱۶	۱۸	۲۵	۲۱
" سرآسباب پوسفی	۶۴	۳	۵	۱۳	۲۹	۱۴
" طیبی گرمسیری شمالی	۱۱۰	۴	۱۳	۲۷	۴۷	۲۰

ماخذ : معاونت آمار و اطلاعات سازمان برنامه و بودجه

مرکز آمار : نتایج مقدماتی سرشماری عمومی نفوس و مسکن ۱۳۶۵ ، براساس آخرین تقسیمات کشوری

طبقه بندی روستاهای استان بر حسب جمعیت

نام شهرستان بخش - دهستان	کلی آبادی	خالی از سکنه	۱۹۱ نفر	۲۰ - ۴۹ نفر	۱۴۹۵۰ نفر	۱۵۰ نفر و بیشتر
شهرستان کچساران	۲۲۴	۸۲	۲۸	۲۷	۷۵	۱۰۱
بخش باشت	۱۴۲	۱۱	۷	۲۷	۴۷	۵۰
دهستان بابوئو	۶۰	۴	۱	۷	۱۷	۲۱
دهستان کوهمره خامی	۸۲	۷	۶	۲۰	۲۰	۱۹
بخش مرکزی	۱۸۲	۷۲	۲۱	۱۰	۲۸	۵۱
دهستان امامزاده جعفر	۶۹	۲۳	۱۲	۴	۸	۲۱
" بو بو حکیمه	۴۰	۲۱	۲	۲	۲	۲
" بویراحمد گرمبیری	۲۲	۶	۰	۲	۴	۱۰
" لشتیر	۵۱	۱۲	۶	۲	۱۴	۱۷

مأخذ : معاونت آمار و اطلاعات سازمان برنامه و بودجه
مرکز آمار : نتایج مقدماتی سرشماری عمومی نفوس و مسکن ۱۳۴۵ . براساس
آخرین تقسیمات کشوری

تعداد آبادیها و جمعیت روستائی بر حسب تقسیمات جغرافیائی سال : ۱۳۶۷

جمعیت	تعداد آبادی			تقسیمات روستائی
	دارای سکنه	خالی از سکنه	جمع	
۵۰۲۵۴	۲۴۱	۸۲	۳۲۴	شهرستان گچساران
۲۴۱۶۵	۱۳۱	۱۱	۱۴۲	بخش باشت
۱۵۵۲۹	۵۶	۴	۶۰	دهستان بابوئی
۸۶۳۶	۷۵	۷	۸۲	" کوهره خامی
۲۶۰۸۹	۱۱۰	۷۲	۱۸۲	بخش مرکزی
۱۰۵۳۱	۴۶	۲۳	۶۹	دهستان امامزاده جعفر
۲۵۹۵	۹	۳۱	۴۰	" بی بی حکیمه
۵۹۳۱	۱۶	۶	۲۲	" بویراحمد گرمسیری
۷۰۴۲	۳۹	۱۲	۵۱	" لیستر

مأخذ : معاونت آمار و اطلاعات سازمان برنامه و بودجه

مرکز آمار : نتایج مقدماتی سرشماری عمومی نفوس و مسکن ۱۳۶۵ ، براساس آخرین تقسیمات کشوری

کتابخانه مرکز آمار ایران
 شماره ... ۷۷۰۰۳۰۱ ...

تعداد آبادیها و جمعیت روستائی بر حسب تقسیمات جغرافیائی سال : ۱۳۶۷

جمعیت	تعداد آبادی			تقسیمات روستائی
	دارای سکنه	خالی از سکنه	جمع	
۲۰۵۵۶۴	۲۰۷۹	۲۸۷	۲۴۶۶	کل استان
۱۱۲۵۵۶	۷۵۰	۱۸۲	۹۳۲	شهرستان بویراحمد
۴۰۵۰۲	۲۰۵	۶۴	۲۶۹	بخش دروهان
۱۲۷۴۵	۶۲	۹	۷۱	دهستان پاتاره
۶۴۸۲	۲۵	۸	۳۳	دهستان دنا
۹۳۲۳	۴۴	۵	۴۹	" سادات محمودی
۱۱۹۲۱	۷۴	۴۲	۱۱۶	کبکیان
۲۱۵۵۸	۲۰۲	۲۷	۲۲۰	بخش مارگون
۶۴۷۸	۴۶	۱۱	۵۷	دهستان زیلائی
۱۶۴۶۱	۱۵۸	۶	۱۶۴	" لوداب
۸۶۱۹	۹۹	۱۰	۱۰۹	" مارگون
۴۱۴۹۶	۲۴۲	۹۲	۳۳۴	بخش مرکزی
۱۲۹۹۰	۴۲	۲۱	۶۴	دهستان سررود شمالی
۱۵۶۲۸	۷۲	۴۵	۱۱۸	" جنوبی
۴۵۹۴	۴۰	۵	۴۵	" دشت روم
۷۲۸۴	۸۶	۲۱	۱۰۷	" سپیدار

مأخذ : معاونت آمار و اطلاعات سازمان برنامه و بودجه

مرکز آمار: نتایج مقدماتی سرشماری عمومی نفوس و مسکن ۱۳۶۵، بر اساس آخرین تقسیمات کشوری

تعداد آبادیها و جمعیت روستائی بر حسب تقسیمات جغرافیائی سال : ۱۳۶۷

جمعیت روستائی	تعداد آبادی			تقسیمات روستائی
	دارای سکنه	سکنه خالی از سکنه	جمع	
۱۴۱۷۵۴	۱۰۸۸	۱۲۱	۱۲۰۹	شهرستان کهگیلویه
۱۷۵۴۹	۱۴۸	۸	۱۵۶	بخش بهمنی
۹۱۹۸	۹۹	۰	۹۹	دهستان بهمنی گرمسیری شمالی
۸۲۵۱	۴۹	۸	۵۷	دهستان بهمنی گرمسیری جنوبی
۲۴۵۶۸	۲۲۶	۱۰	۲۲۶	بخش چاه روا
۸۶۴۲	۶۶	۲	۶۸	دهستان بهمنی سرحدی شرقی
۶۲۱۲	۲۸	۱	۲۹	" " " غربی
۹۱۷۶	۱۲۱	۵	۱۲۶	" طیبی سرحدی ششگونی
۱۰۵۲۶	۹۱	۲	۹۳	" طیبی سرحدی غربی
۱۹۳۹۴	۱۱۰	۲۰	۱۴۰	بخش چرام
۱۲۵۲۴	۶۹	۱۶	۸۵	دهستان چرام
۶۸۷۰	۴۱	۱۴	۵۵	" سرفاریاب
۴۱۱۶۵	۲۵۷	۴۹	۳۰۶	بخش مرکزی
۶۲۴۲	۶۰	۱	۶۱	دهستان پشته ریلائی
۱۰۶۷۴	۶۸	۱۰	۷۸	" دمدشت شرقی
۸۰۲۰	۶۴	۱۴	۷۸	" دمدشت غربی
۱۶۱۲۹	۶۵	۲۴	۸۹	" طیبی گرمسیری جنوبی
۲۹۰۷۸	۲۴۷	۲۴	۲۷۱	بخش لند
۷۹۰۷	۸۰	۱۷	۹۷	دهستان دشمن زیاری
۷۴۶۴	۶۱	۲	۶۴	" سرآسیاب بوسفی
۱۲۷۰۷	۱۰۶	۴	۱۱۰	" طیبی گرمسیری شمالی

مأخذ : معاونت آمار و اطلاعات سازمان برنامه و بودجه
مرکز آمار : نتایج مقدماتی سرشماری عمومی نفوس و مسکن ۱۳۶۵، بر اساس آخرین
تقسیمات کشوری

وضع سواد جمعیت ۶ ساله و بالاتر مناطق شهری و روستائی استان : ۱۳۶۵

بیسواد	باسواد		جمعیت ۶ ساله و بالاتر استان	مناطق مسقطی
	درصد	تعداد		
۱۴۱۸۷۶	۵۲/۸۹	۱۶۲۵۷۵	۲۰۴۴۵۱	کل استان
۲۱۴۲۱	۷۲/۸۸	۶۰۶۲۰	۸۲۰۵۱	شهری
۲۱۶۷۶۶	۴۶/۹۳	۱۰۰۶۴۴	۲۱۷۴۱۰	روستائی
۲۶۷۹	۲۶/۲۷	۱۳۱۱	۴۹۹۰	غیر ساکن
۴۹۲۸۸	۵۴/۵۷	۵۸۰۲۸	۱۰۷۳۱۶	شهرستان بویراحمد
۵۹۱۳	۷۶/۴۴	۱۹۱۸۵	۲۵۰۹۸	شهری
۴۲۶۱۶	۴۷/۹۷	۲۸۴۸۴	۸۱۱۰۰	روستائی
۷۵۹	۲۲/۰۵	۳۵۸	۱۱۱۷	غیر ساکن
۶۶۹۱۶	۴۵/۰۱	۵۲۸۰۴	۱۲۰۱۹۲	شهرستان کهگیلویه
۶۴۲۴	۶۴/۶۷	۱۱۷۸۰	۱۸۲۱۴	شهری
۵۹۱۳۴	۴۱/۸۱	۴۱۰۷۱	۱۰۰۲۰۵	روستائی
۱۳۴۸	۲۴/۰۱	۴۲۶	۱۷۷۴	غیر ساکن
۲۵۶۷۲	۶۶/۹۰	۵۱۲۷۱	۷۶۹۴۲	شهرستان گچساران
۹۰۸۴	۷۶/۵۵	۲۹۶۵۵	۲۸۷۳۹	شهری
۱۵۰۱۶	۵۸/۹۳	۲۱۰۸۹	۳۶۱۰۵	روستائی
۱۵۷۲	۲۵/۱۰	۵۲۷	۲۰۹۹	غیر ساکن

ماخذ : مرکز آمار ایران - نتایج مقدماتی سر شماری عمومی نفوس و مسکن ۱۳۶۵ : تقسیمات جدید کشوری

خانوار و جمعیت عشایر کوچنده کهگیلویه و بویر احمد

جمعیت				استان محل استقرار		اهل
زن	مرد	مرد وزن	خانوار	قشلاقی	بیلاقی	
۱۷۲۵	۱۸۶۱	۲۵۸۶	۵۱۳	کهگیلویه و بویر احمد	کهگیلویه و بویر احمد	اهل باشت و بابوشی
۱۸۴۹۶	۲۰۱۷۱	۲۸۶۶۷	۶۲۲۰	"	"	" بویر احمد سفلی
۱۲۴	۱۴۳	۲۶۷	۲۷	خوزستان	"	"
۷۹	۷۹	۱۵۸	۲۳	چهارمحال و بختیاری	"	"
۱۸۲۹۳	۱۹۹۴۹	۲۸۲۴۲	۶۱۷۰	کهگیلویه و بویر احمد	"	"
۵۸	۶۹	۱۲۷	۲۲	"	"	" اهل بویر احمد گرمسیر
۹۸۲۱	۱۰۵۷۵	۲۰۳۹۶	۲۹۷۰	"	"	" بویر احمد علیاسر دسیر
۴۲۷	۴۶۶	۸۹۳	۱۲۱	فارس	فارس	"
۴۲۹	۴۲۲	۸۶۲	۱۱۱	کهگیلویه و بویر احمد	"	"
۵۷۴۳	۶۰۰۶	۱۱۷۴۹	۱۷۸۶	فارس	کهگیلویه و بویر احمد	"
۲۲۲۲	۲۶۷۰	۶۸۹۲	۹۵۲	کهگیلویه و بویر احمد	"	اهل بهمنی
۹۴۵۵	۱۰۸۲۱	۲۰۲۸۶	۲۰۴۱	"	"	"
۲۱۲۷	۲۵۰۵	۴۶۴۲	۷۱۶	خوزستان	خوزستان	"
۲۸	۵۱	۸۹	۱۲	کهگیلویه و بویر احمد	"	"
۷۵۰	۸۵۹	۱۶۰۹	۲۴۱	کهگیلویه و بویر احمد	خوزستان	"
۶۵۲۰	۷۴۱۶	۱۲۹۴۶	۲۰۷۱	کهگیلویه و بویر احمد	"	"
۲۰۵۷	۲۴۰۰	۶۴۵۷	۱۰۴۲	"	"	" اهل چرام
۴۶۸۹	۵۰۵۶	۹۷۴۵	۱۵۷۵	"	"	" اهل دشمن زیاری
۸۱۰۹	۹۲۲۹	۱۷۴۲۸	۲۶۹۳	"	"	" اهل طیبی
۴۱۹	۴۵۵	۸۷۴	۱۲۶	خوزستان	"	"
۷۶۹۰	۸۸۷۴	۱۶۵۶۴	۲۵۶۷	کهگیلویه و بویر احمد	"	"

ماخذ - مرکز آمار ایران - سرشماری اجتماعی - اقتصادی عشایر کوچنده ۱۳۶۶ - نتایج تفصیلی کل کشور

تعداد واقع ولادت ثبت شده در شهرستانهای استان : ۱۳۶۷

مناطق روستائی		مناطق شهری		جمع	شهرستان
دختر	پسر	دختر	پسر		
۸۲۲۹	۹۲۴۴	۲۲۲۰	۲۲۲۷	۲۲۱۶۰	کل استان
۲۵۵۴	۲۸۷۹	۱۱۷۲	۱۰۵۵	۹۶۶۱	بهر احمد
۲۷۸۲	۴۲۰۲	۸۹۵	۹۷۷	۹۸۵۶	کهنکلوپه
۱۱۱۲	۱۱۶۲	۱۱۶۲	۱۲۰۵	۲۶۲۲	کپساران

مأخذ - اداره کل ثبت احوال

تعداد واقع ازدواج و طلاق ثبت شده در شهرستانهای استان : ۱۳۶۷

طلاق			ازدواج			شهرستان
مناطق روستائی	مناطق شهری	جمع	مناطق روستائی	مناطق شهری	جمع	
۱۱	۴۰	۵۱	۶۲۶	۲۰۸۸	۲۷۲۴	کل استان
۱۱	۹	۲۰	۴۱۶	۶۵۱	۱۰۶۷	بهر احمد
-	-	-	۱۲۲	۸۸۰	۱۰۰۲	کهنکلوپه
۰	۲۱	۲۰	۹۸	۵۵۷	۶۵۵	کپساران

مأخذ - اداره کل ثبت احوال استان -

تعداد واقع فوتهای ثبت شده در شهرستانهای استان : ۱۳۶۷

مناطق روستائی		مناطق شهری		جمع	شهرستان
زن	مرد	زن	مرد		
۱۹۱	۷۴۰	۱۷۵	۲۲۹	۱۴۲۵	کل استان
۴۵	۲۸۲	۲۱	۷۲	۳۲۲	بهر احمد
۶۱	۲۰۲	۲۰	۹۲	۳۸۶	کهنکلوپه
۸۵	۱۵۴	۱۲۴	۱۶۴	۵۲۷	کپساران

مأخذ - اداره کل ثبت احوال استان -

فوتهای ثبت شده به تفکیک شهرستان و جنس بر حسب گروههای سنی : ۱۳۶۷

کمیسیون	کیلوگرم	هویز احمد	کل استان	گروههای سنی
۲۱۸	۲۹۵	۲۵۶	۱۰۶۹	مرد
۵	۲۲	۱۲	۴۱	کمتر از یکسال
۲۲	۷۸	۲۲	۱۵۶	۱-۲ ساله
۱۷	۲۶	۲۲	۸۶	" ۵-۹
۱۲	۲۸	۱۲	۵۲	" ۱۰-۱۲
۲۲	۲۲	۲۰	۶۵	" ۱۵-۱۹
۲۰	۲۹	۲۲	۸۱	" ۲۰-۲۲
۱۷	۲۶	۲۰	۹۲	" ۲۵-۲۹
۱۱	۱۲	۶	۲۰	" ۳۰-۳۲
۷	۱۰	۸	۲۵	" ۳۵-۳۹
۵	۱۲	۲	۲۲	" ۴۰-۴۲
۸	۶	۱۲	۲۷	" ۴۵-۴۹
۱۰	۱۵	۱۸	۴۳	" ۵۰-۵۴
۲۱	۱۲	۲۸	۶۱	" ۵۵-۵۹
۲۷	۱۹	۱۸	۶۴	" ۶۰-۶۴
۱۰۰	۶۴	۸۷	۲۵۱	۶۵ سال و بیشتر

نمأخذ - اداره کل ثبت احوال استان

۱۳۶۷

فرتهای ثبت شده به تفکیک (دنباله)


کچساران	کهنکلوچه	بوبراحمد	کل استان	گروههای حسی
۲۰۹	۹۱	۶۶	۳۶۶ دن
۲	۶	۲	۱۱ کمتر از یکسال
۲۷	۱۲	۶	۴۵ ۱-۴ ساله
۱۳	۷	۵	۲۵ " ۵-۹
۸	۵	۵	۱۸ " ۱۰-۱۴
۱۰	۲	۴	۱۷ " ۱۵-۱۹
۸	۷	۰	۱۵ " ۲۰-۲۴
۲	۲	۱	۷ " ۲۵-۲۹
۵	۱	۰	۶ " ۳۰-۳۴
۲	۴	۰	۷ " ۳۵-۳۹
۵	۱	۰	۶ " ۴۰-۴۴
۲	۲	۱	۶ " ۴۵-۴۹
۷	۴	۲	۱۴ " ۵۰-۵۴
۱۵	۹	۶	۳۰ " ۵۵-۵۹
۱۲	۵	۶	۲۳ " ۶۰-۶۴
۸۷	۲۲	۲۷	۱۳۶ ۶۵ ساله و بیشتر


ماخذ - اداره کل ثبت احوال استان

فوتهای ثبت شده به تفکیک شهرستان و جنس بر حسب گروههای سنی : ۱۳۶۷

کپساران	کپکلیویه	بوبر احمد	کل استان	گروههای سنی
۵۲۷	۲۸۶	۴۲۲	۱۲۳۵	مرد وزن
۸	۲۸	۱۶	۵۲	کمتراز یکسال
۶۱	۹۰	۵۰	۲۰۱	۱-۲ ساله
۲۰	۴۲	۲۸	۱۱۱	۳-۹
۲۲	۲۲	۱۷	۷۲	۱۰-۱۴
۲۲	۲۶	۲۴	۸۲	۱۵-۱۹
۲۸	۲۶	۲۲	۹۶	۲۰-۲۴
۲۰	۲۹	۲۱	۷۰	۲۵-۲۹
۱۶	۱۴	۶	۳۶	۳۰-۳۴
۱۰	۱۴	۸	۳۲	۳۵-۳۹
۱۰	۱۵	۲	۲۸	۴۰-۴۴
۱۱	۸	۱۴	۳۳	۴۵-۴۹
۱۷	۱۹	۲۱	۵۷	۵۰-۵۴
۲۶	۲۱	۲۴	۷۱	۵۵-۵۹
۲۹	۲۴	۲۴	۸۷	۶۰-۶۴
۱۸۷	۸۶	۱۱۴	۳۸۷	۶۵ ساله و بیشتر

مأخذ - اداره کل ثبت احوال استان -

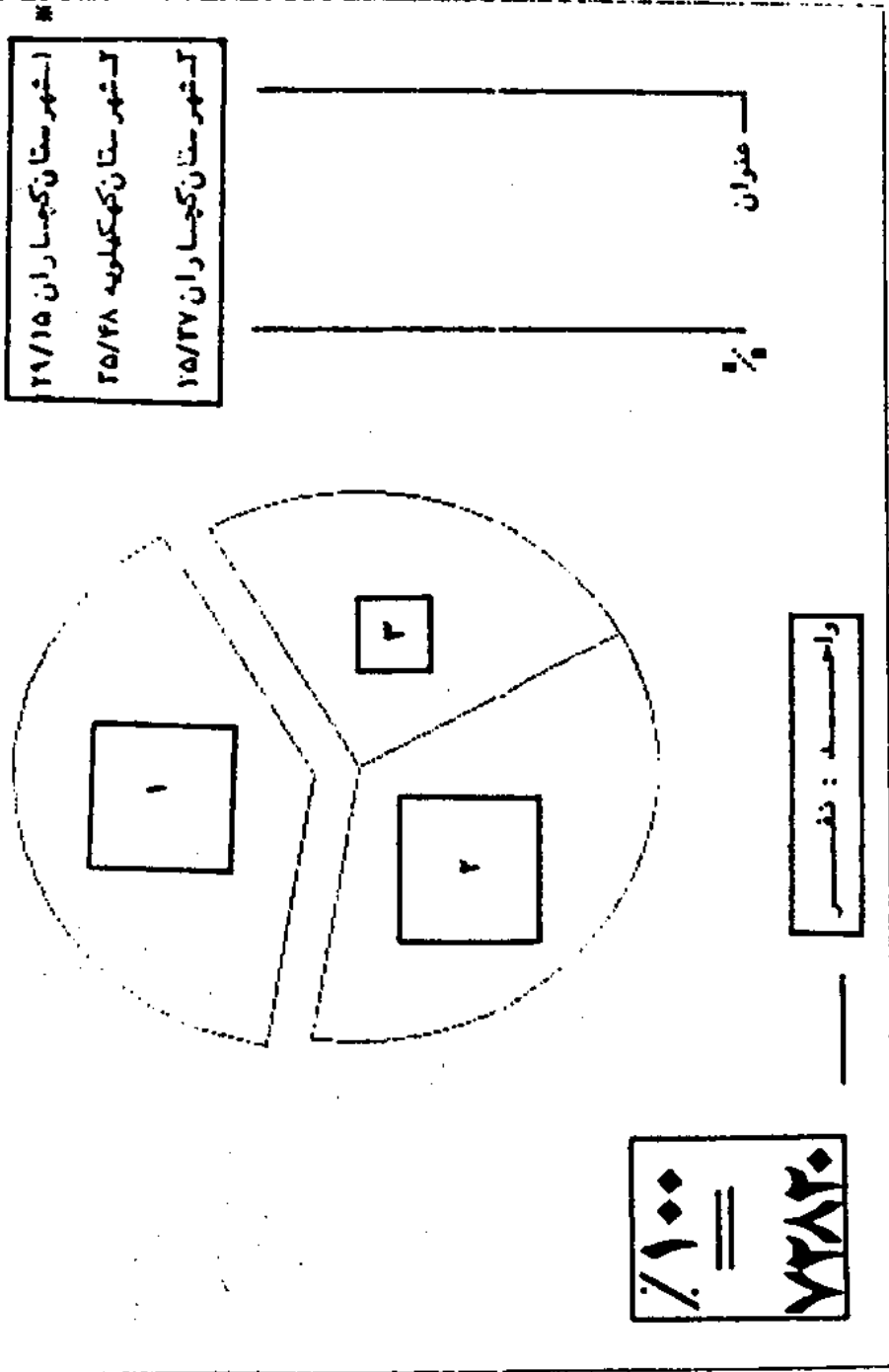




فصل سوم
آموزش و تدریس

سال ۱۳۶۷

دانش آموزان دبستانیهای استان به تفکیک شهرستان



تعداد ۲۹/۱۵ در صد از کل دانش آموزان دبستانی استان به شهرستان بصر احمد تعلق دارد .

دانش آموزان دبستانهای استان به تفکیک جنس در مناطق شهری و روستایی : سال تحصیلی ۶۶ - ۶۷

روستایی			شهری			شهرستان
دختر	پسر	جمع	دختر	پسر	جمع	
۲۱۰۰۷	۲۲۷۲۴	۵۲۷۳۱	۹۲۴۰	۹۸۴۰	۱۹۱۸۰ کل استان
۹۸۸۸	۱۲۵۲۰	۲۲۴۱۸	۲۵۲۹	۲۶۴۰	۵۱۸۹ بهیراحمد
۷۲۶۵	۱۴۲۳۹	۲۱۵۰۴	۲۱۰۵	۲۲۲۸	۴۳۳۳ کهکیلویه
۲۸۵۲	۴۹۵۵	۸۸۰۹	۲۶۸۶	۴۹۷۲	۷۶۵۸ کهساران

ماخذ - اداره کل آموزش و پرورش استان

دانش آموزان مدارس راهنمایی استان به تفکیک جنس در مناطق شهری و روستایی : سال تحصیلی ۶۶ - ۶۷

روستایی			شهری			شهرستان
دختر	پسر	جمع	دختر	پسر	جمع	
۲۱۹۵	۹۱۳۲	۱۱۳۲۷	۲۲۴۴	۵۸۷۹	۸۱۲۳ کل استان
۹۲۱	۲۵۲۰	۳۴۴۱	۹۲۰	۱۹۲۵	۲۸۴۵ بهیراحمد
۶۰۷	۴۱۸۹	۴۷۹۶	۵۰۸	۱۶۵۲	۲۱۶۱ کهکیلویه
۶۵۷	۱۴۱۲	۲۰۷۰	۱۸۰۶	۲۳۰۱	۴۱۰۷ کهساران

ماخذ - اداره کل آموزش و پرورش استان

دانش آموزان دبیرستانهای استان به تفکیک جنس در مناطق شهری و روستایی : سال تحصیلی ۶۶ - ۶۷

روستایی			شهری			شهرستان
دختر	پسر	جمع	دختر	پسر	جمع	
.	۱۰۵۶	۱۰۵۶	۱۷۱۲	۵۵۲۲	۷۲۳۴ کل استان
.	۲۰۸	۲۰۸	۲۲۸	۱۵۲۶	۱۷۵۴ بهیراحمد
.	۶۸۶	۶۸۶	۲۰۱	۲۱۵۰	۲۳۵۱ کهکیلویه
.	۶۲	۶۲	۱۰۷۲	۱۸۲۷	۲۹۰۰ کهساران

ماخذ - اداره کل آموزش و پرورش استان

تعداد دبستان و مدارس راهنمایی و دبیرستان استان به تفکیک مناطق شهری و روستایی
سال تحصیلی : ۶۶ - ۶۷

مناطق روستایی			مناطق شهری			شهرستان
دبیرستان	راهنمایی	دبستان	دبیرستان	راهنمایی	دبستان	
۸	۱۱۲	۱۲۶۲	۱۸	۳۹	۷۴	کل استان
۲	۲۸	۶۰۱	۲	۱۴	۲۹	بهر احمد
۵	۲۸	۵۷۲	۷	۱۰	۱۲	کهنکلیه
۱	۲۷	۱۸۸	۷	۱۵	۲۲	کپساران

ماخذ - اداره کل آموزش و پرورش استان

مدارس حرفه ای و فنی شهرستانهای استان : سال تحصیلی ۶۶ - ۶۷

شهرستان	جمع	هنرستان	بازرگانی	منشیگری	سایر
کل استان	۹	۴	۵	.	.
بهر احمد	۴	۲	۲	.	.
کهنکلیه	۲	۱	۱	.	.
کپساران	۳	۱	۲	.	.

ماخذ - اداره کل آموزش و پرورش استان :

دانش آموزان مدارس حرفه ای و فنی شهرستانهای استان : سال تحصیلی ۶۶ - ۶۷

شهرستان	جمع	هنرستان	بازرگانی	منشیگری	سایر
کل استان	۲۰۲۶	۹۶۲	۱۰۷۲	.	.
بهر احمد	۷۲۲	۲۶۸	۲۷۲	.	.
کهنکلیه	۵۱۲	۲۲۷	۲۸۵	.	.
کپساران	۷۸۲	۲۶۸	۲۱۲	.	.

ماخذ - اداره کل آموزش و پرورش استان

کارکنان آموزشی سطح مختلف تحصیلی شهرستانهای استان به تفکیک جنس : سال تحصیلی ۶۶ - ۶۷

شهرستان	کودکستان		دبستان		راهپناهی مدرسه		دبهرستان		مدارس فنی حرفه ای و	
	زن	مرد	زن	مرد	زن	مرد	زن	مرد	زن	مرد
کل استان	۲۱	۲۰۳۶	۵۲۲	۸۱۲	۱۷۱	۲۵۹	۶۲	۱۲۲	۵	
بهر احمد	۵	۱۲۶۷	۱۷۷	۲۹۸	۵۶	۵۴	۲۰	۴۹	۰	
کهکیلویه	۰	۱۲۰۵	۱۱۲	۲۱۷	۲۰	۱۲۸	۵	۲۱	۰	
کچساران	۱۶	۵۴۲	۲۵۲	۱۹۷	۸۵	۶۷	۲۸	۲۸	۵	

کارکنان غیر آموزشی سطح مختلف تحصیلی شهرستانهای استان به تفکیک جنس : سال تحصیلی ۶۶ - ۶۷

شهرستان	کودکستان		دبستان		مدرسه راهنمایی		دبهرستان		مدارس فنی حرفه ای و	
	زن	مرد	زن	مرد	زن	مرد	زن	مرد	زن	مرد
کل استان	۲	۲۶۵	۱۵۲	۲۲۵	۶۱	۱۰۷	۲۴	۴۸	۴	
بهر احمد	۱	۱۲۵	۴۹	۱۲۲	۲۰	۲۶	۸	۲۴	۰	
کهکیلویه	۰	۱۲۸	۲۲	۱۲۱	۱۰	۵۷	۲	۱۱	۰	
کچساران	۲	۹۲	۷۲	۷۰	۲۱	۲۴	۱۲	۱۲	۴	

مأخذ - اداره کل آموزش و پرورش استان

تعداد مدارس کودکان استثنایی و دانش آموزان این مدارس در سال تحصیلی ۶۶ - ۶۷

شهرستان	تعداد مدارس	تعداد کلاسها	تعداد دانش آموزان		
			جمع	پسر	دختر
کل استان	۷	۲۹	۲۴۶	۱۷۴	۷۲
بهر احمد	۱	۸	۶۵	۴۱	۲۴
کهکیلویه	۴	۱۱	۱۰۷	۷۳	۲۲
کچساران	۲	۱۰	۷۴	۵۹	۱۵

مأخذ - اداره کل آموزش و پرورش

کودستان و کودکان کوردستانی شهرستانهای استان : سال تحصیلی ۱۳۶۶ - ۱۳۶۷

کودکان کوردستانی		کودستان	شهرستان
دختر	پسر		
۲۲۱	۲۸۴	۱۲ کل استان
۲۲	۲۲	۱ بهرامند
. کیکلویه
۲۰۹	۲۵۱	۱۱ کچساران

مأخذ - اداره کل آموزش و پرورش استان

نوآوران ثبت نام شده و قبولشدگان متفرقه استان

قبول شده			ثبت نام شده			شهرستان
تکمیلی	مقدماتی	جمع	تکمیلی	مقدماتی	جمع	
۱۴۲	۱۸۶	۳۲۹	۲۲۹	۲۲۶	۴۵۵ کل استان
۵۰	۱۰۴	۱۵۴	۵۹	۱۱۶	۱۷۵ بهیراحمد
۵۲	۵۱	۱۰۴	۹۰	۷۲	۱۶۲ کهگیلویه
۴۰	۲۱	۶۱	۸۰	۴۷	۱۲۷ گچساران

نهضت سواد آموزی استان

تعداد قبول شدگان نهضت سواد آموزی استان: ۱۳۶۷

قبول شدگان				شهرستان
لوازم التعلیم	تکمیلی	مقدماتی	جمع	
۲۰۴	۴۲۸۸	۵۶۶۷	 کل استان
۱۰۰	۱۹۰۲	۲۲۶۷	۴۲۶۹ بهیراحمد
۱۷۲	۱۹۷۲	۲۷۲۱	 کهگیلویه
۳۰	۶۱۴	۶۶۹	 گچساران

نهضت سواد آموزی استان

دنبالا : تعداد سواد آموزان

لازم التعلیم در پایه اول تا سوم دبستان			شهرستان
جمع	مرد	زن	
۱۰۷۹	۶۷۴	۴۰۵	کل استان
۲۴۱	۲۲۴	۱۱۶	بهر احمد
۶۱۸	۲۸۱	۲۲۷	ککله
۱۷۰	۹۹	۷۱	کچاران

ماخذ - نهضت سواد آموزی استان

تعداد سواد آموزان و نهضت سواد آموزی استان ۱۳۶۷

سواد آموزان تکمیلی			سواد آموزان مقدماتی			شهرستان
جمع	مرد	زن	جمع	مرد	زن	
۷۴۹۷	۲۸۹۰	۴۶۰۷	۷۵۹۶	۴۰۷۹	۳۵۱۷	کل استان
۲۸۲۷	۱۱۵۴	۱۶۷۳	۲۶۲۷	۱۵۴۱	۱۰۸۶	بهر احمد
۲۵۶۱	۱۴۰۹	۱۱۵۲	۲۸۱۶	۲۰۵۰	۸۶۶	ککله
۱۰۹۹	۲۲۷	۸۷۲	۱۱۲۳	۴۸۸	۶۳۵	کچاران

ماخذ - نهضت سواد آموزی استان

تعداد کلاس و آموزشگاه نهضت سواد آموزی استان : ۱۳۶۷

آموزشگاه	کلاس				شهرستان
	لازم التعلیم	تکمیلی	مقدماتی	جمع	
۱۱۵۸	۹۰	۷۲۹	۱۰۲۷	۱۸۵۶	کل استان
۲۲۵	۲۹	۲۷۰	۲۲۶	۵۲۵	بهر احمد
۵۶۶	۵۱	۲۵۲	۵۲۳	۹۲۷	ککله
۱۶۷	۱۰	۱۱۶	۱۶۸	۳۹۴	کچاران

ماخذ - نهضت سواد آموزی استان

پندرفته شدگان و فارغ التحصیلان دانشگاهها و مدارس عالی استان برحسب جنس و رشته تحصیلی : سال تحصیلی ۶۷ - ۶۸

فارغ التحصیلان			پندرفته شدگان			رشته تحصیلی
زن	مرد	جمع	زن	مرد	جمع	
۱۰	۱۷۰	۱۸۰	۵	۴۶	۵۱	آموزش ابتدائی (معلم)
.	۱۶	۱۶	.	۲۰	۲۰	کشاورزی
.	۱۰	۱۰	.	۲۸	۲۸	دامپزشکی
.	۱۳	۱۳	.	۷۹	۷۹	سمران
.	.	.	۳۷	۱۰۸	۱۴۵	فرهنگ و معارف اسلامی
.	.	.	۱۲	۵۹	۷۱	حسابداری
.	.	.	۲۴	۱۲	۳۶	شیمی کار بری
.	.	.	.	۸۵	۸۵	مهندس شیمی گرایش صنایع کار
.	.	.	.	۶۷	۶۷	مهندس شیمی گرایش پالایشگاه
.	.	.	.	۴۴	۴۴	مهندسی

مأخذ : دانشگاهها و مدارس عالی استان

دانشجویان دانشگاه و مدارس خالی استان بر حسب جنس و رشته : سال تحصیلی ۶۶ - ۶۷

زن		مرد		جمع	رشته تحصیلی
درصد	تعداد	درصد	تعداد		

		۰/۰۱۰۰	۱۴۷	۱۴۷	کاردانی عمران (گرایش عمران روستایی)
		۰/۰۱۰۰	۱۵۱	۱۵۱	کاردانی مکانیک (گرایش جوشکاری)

مأخذ - آموزشکده فنی مهندسی باسوج

پدیرفته شدگان و فارغ التحصیلان دانشگاه و مدارس عالی استان بر حسب جنس و رشته :
سال تحصیلی ۶۶ - ۶۷

فارغ التحصیلان			پدیرفته شدگان			رشته تحصیلی
زن	مرد	جمع	زن	مرد	جمع	

				۴۴	۴۴	کاردانی عمران (گرایش عمران روستایی)
				۴۴	۴۴	کاردانی مکانیک (گرایش جوشکاری)

مأخذ - آموزشکده فنی مهندسی باسوج

کارکنان دانشگاه و مدارس عالی استان : ۱۳۶۷ سال تحصیلی ۶۹ - ۶۸

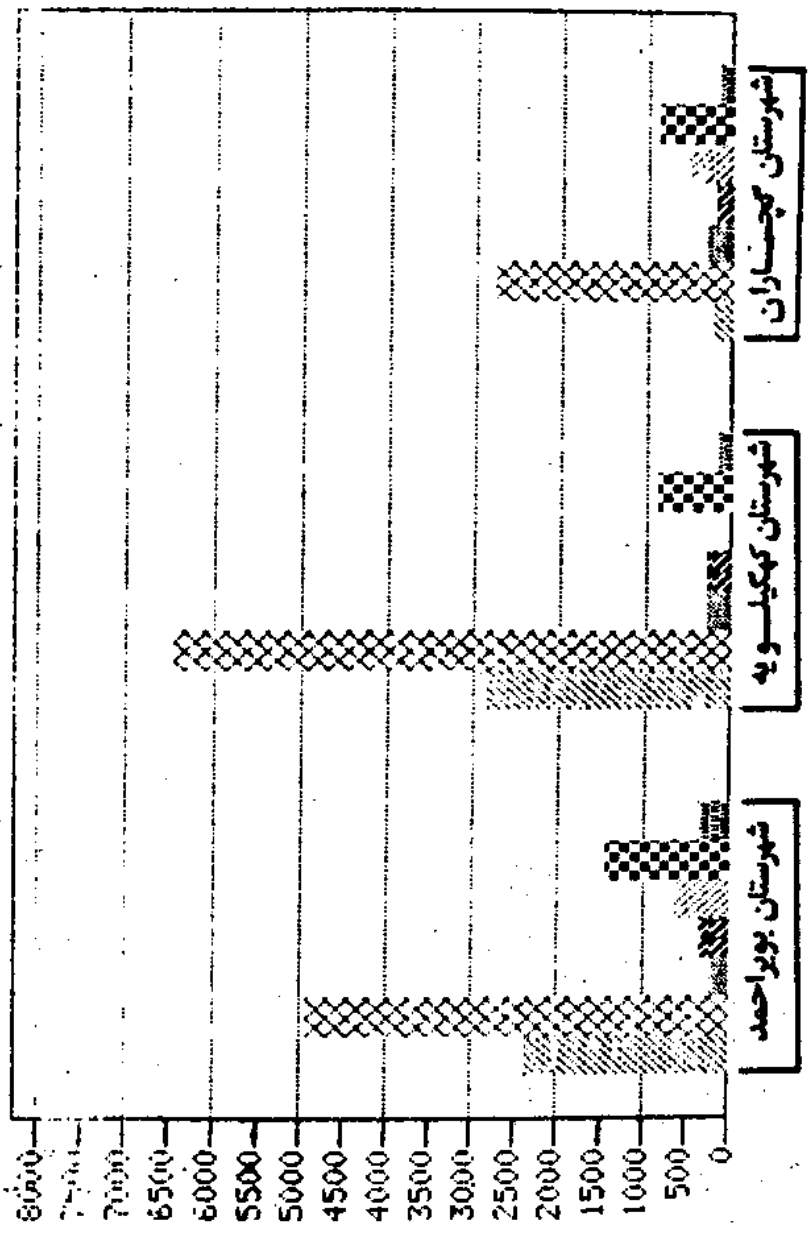
کارکنان غیر آموزشی			کارکنان آموزشی				جمع	دانشکده یا مدرسه عالی
خدماتکنز	امور مالی	کتابخانه	کمک آموزشی (فنی)	حق التدریس	نهمه وقت	تمام وقت		

۲	۱۶	۲	۲	۱	۰	۱۱	۲۹	آموزشکده فنی مهندسی
---	----	---	---	---	---	----	----	---------------------

مأخذ - آموزشکده فنی مهندسی باسوج

- والیبال
- فوتبال
- تنیس
- دوچرخه سواری
- تیریس روی میز
- بکسال
- دوچرخه سواری

ورزشکاران رشته های مختلف ورزشی استان سال ۱۳۶۷



تاسیسات ورزشی شهرستانهای استان : ۱۳۶۷

شهرستان	استادبوم		سالن ورزشی		استخر تنگ		باشگاه ورزشی	
	مورد بهره‌داری	در دست ساختمان	مورد بهره‌داری	در دست ساختمان	مورد بهره‌داری	در دست ساختمان	عمومی	باستانی
کل استان ...	۲	۹	۱۳	۲	۰	۰	۴	۱
بهبهرا احمد	۱	۲	۲	۱	۰	۰	۰	۰
کهنکلهویه	۱	۴	۷	۱	۰	۰	۰	۱
کچساران	۱	۲	۳	۱	۰	۰	۴	۰

ماخذ - اداره کل تربیت بدنی

تاسیسات ورزشی (تنگاله)

شهرستان	بهت دوومیدانی		زمین فوتبال		زمین والبال	زمین بسکتبال	زمین تنیس
	مورد بهره‌داری	در دست ساختمان	چمن	خاکی			
کل استان	۲	۲	۳	۱۸	۴	۲	۰
بهبهرا احمد	۰	۱	۱	۲	۱	۱	۰
کهنکلهویه	۱	۱	۱	۷	۱	۰	۰
کچساران	۱	۰	۱	۷	۲	۲	۰

ماخذ - اداره کل تربیت بدنی استان

معلمان و مربیان ورزش شهرستانهای استان : ۱۳۶۷

شهرستان	معلم ورزش		مربی ورزش		دارو	ناجی فریق
	مرد	زن	مرد	زن		
کل استان	۰	۰	۱۸۱	۲	۱۵۱	۸
بهبهرا احمد	۰	۰	۶۴	۲	۶۶	۰
کهنکلهویه	۰	۰	۵۶	۰	۲۹	۰
کچساران	۰	۰	۶۱	۰	۴۶	۸

ماخذ - اداره کل تربیت بدنی استان

شرکت کنندگان در مسابقات ورزشی شهرستانهای استان ۱۳۶۲

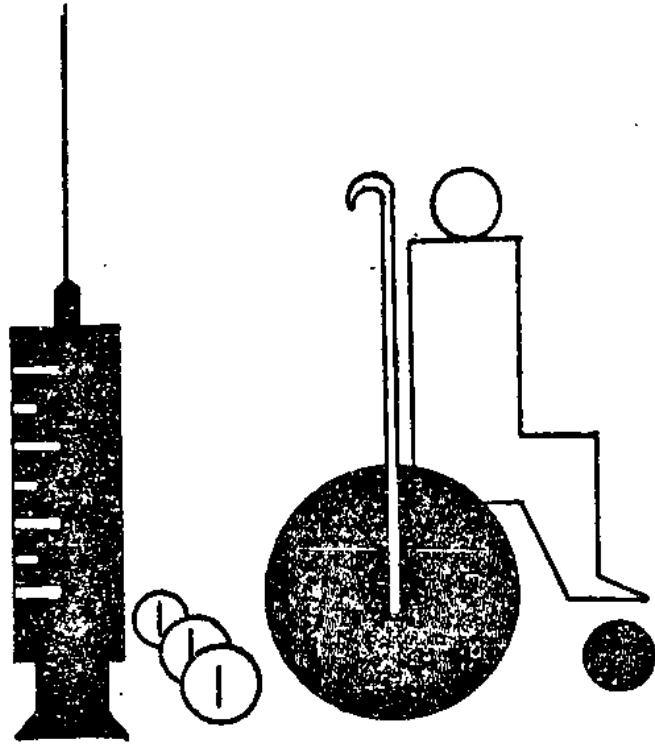
وزنه برداری	کشتی	فوتبال	والهبال		هدا		شهرستان
			زن	مرد	زن	مرد	
۵۷	۸۹۵	۱۴۳۷۰	۲۱۰	۵۲۹۲	۰	۲۱۵	کل استان
۰	۲۴۰	۴۹۷۱	۱۴۵	۲۳۴۴	۰	۰	بهبهراحد
۰	۲۱۰	۶۵۰۰	۰	۲۸۵۶	۰	۰	کهنکلوپه
۵۷	۲۳۵	۲۷۹۹	۶۵	۱۹۲	۰	۲۱۵	کهنساران

ماخذ - اداره کل تربیت بدنی استان


شرکت کنندگان در مسابقات ورزشی (دنباله)

دوچرخه سواری	دو و مبدانسی		بکتبال		تنیس رگه میز		شهرستان
	زن	مرد	زن	مرد	زن	مرد	
۸۵۵	۱۲۰	۲۲۴۰	۱۸۵	۱۰۱۲	۲۵۰	۶۷۵	کل استان
۴۱۰	۸۵	۱۲۹۰	۱۲۰	۵۲۸	۱۵۰	۲۲۰	بهبهراحد
۲۶۰	۰	۱۱۰۰	۰	۰	۵۰	۲۷۰	کهنکلوپه
۱۸۵	۲۵	۸۵۰	۶۵	۲۸۵	۵۰	۱۷۵	کهنساران

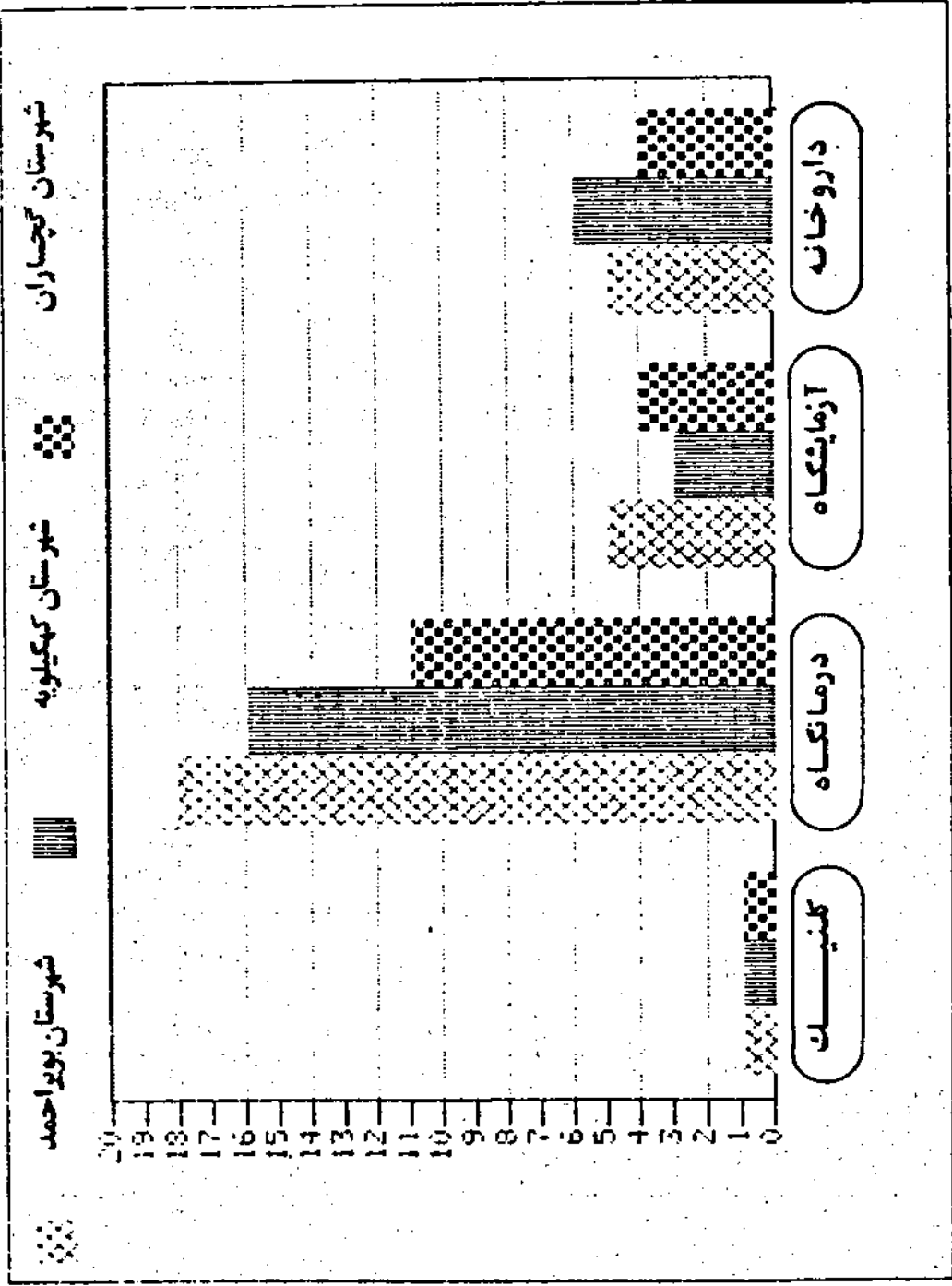
ماخذ - اداره کل تربیت بدنی استان



مضخارم
بهداشت و درمان بیماری تائین اجتماعی



مؤسسات پزشکی شهرستانهای استان سال ۱۳۶۷



"کیسه"

فعالیت مرکز انتقال خون استان : ۱۳۶۷

نام پایگاه	خون گرفته شد	خون داده شده	نفراتی که گروه خونی تعیین کرده اند
------------	--------------	--------------	------------------------------------

باسج - پایگاه بیمارستانی شهید آیت داکتر

بهشتی ۲۳۵۰ ۲۳۰۰ ۱۰۰۰۰

دوگنبدان ۹۷۳ ۷۴۱ -

دعدشت ۶۶۳ ۸۴۶ -

ماخذ - سازمان بهداشت و درمان و آموزش پزشکی استان

"کیسه"

۱۳۶۷

خونهای جمع آوری شده در مراکز انتقال خون استان :

نام پایگاه	تعداد منابع داوطلب	تعداد منابع مردود	تعداد واحد خونهای اهدائی		
			جمع	کامل	مابقی

باسج - پایگاه بیمارستانی شهید

آیت داکتر بهشتی ۲۵۰ ۴۳ ۱۶۸ ۱۵۲ ۱۶

دوگنبدان ۱۰۵۷ ۸۴ ۹۷۳ ۹۶۵ ۸

دعدشت ۶۶۳ - ۶۶۳ ۶۱۵ ۴۸

ماخذ - سازمان بهداشت و درمان و آموزش پزشکی استان

کلینیکهای تنظیم خانواده و مراجعین در شهرستانهای استان : ۱۳۶۷

شهرستان	جمع		بهداری		سایر تاسیسات	
	کلینیک	مراجعین	کلینیک	مراجعین	کلینیک	مراجعین

کل استان ۴۸ ۵۵۰۱۶ ۴۸ ۵۵۰۱۶ ۰ ۰

بهرآحمد ۱۸ ۲۰۱۱۴ ۱۸ ۲۰۱۱۴ ۰ ۰

کهنکیلویه ۱۹ ۲۱۲۸۱ ۱۹ ۲۱۲۸۱ ۰ ۰

کیماران ۱۱ ۱۳۶۲۱ ۱۱ ۱۳۶۲۱ ۰ ۰

ماخذ - بهداشت و تنظیم خانواده استان

موسسات پزشکی شهرستانهای استان : ۱۳۶۷

(۳) داروخانه	پشگاه آزما	درمانگاه	(۲) آسایشگاه	(۱) بیمارستان و زایشگاه			شهرستان
				خصوصی	دولتی		
					تحت	تعداد	
۱۵	۱۲	۴۵	.	.	۲۳۴	۲	کل استان
۵	۵	۱۸	.	.	۱۴۰	۱	بويراحمد
۶	۳	۱۶	.	.	۶۹	۱	کهگیلویه
۴	۴	۱۱	.	.	۱۲۵	۱	گچساران

- (۱) - شامل تاسیسات درمانی کلیه سازمانها و موسسات دولتی و خصوصی می باشد .
 (۲) - شامل آسایشگاههای روانی ، رهبری ، معلولین ، جدامیان و مشابه می باشد .
 (۳) - منظور داروخانه های مستقل می باشد و لذا داروخانه های وابسته به بیمارستانها مورد نظر نیست .

مأخذ : سازمان بهداشت و درمان و آموزش پزشکی

پزشکان و دندانپزشکان شهرستانهای استان : ۱۳۶۷

دندانپزشک	پزشک						شهرستان
	متخصص		عمومی		جمع		
	خارجی	ایرانی	خارجی	ایرانی	خارجی	ایرانی	
۱۰	۱۸	۸	۵۸	۲۷	۷۶	۲۵	کل استان
۵	۷	۵	۱۴	۹	۲۱	۱۴	بويراحمد
۱	۵	.	۲۷	۶	۲۲	۶	کهگیلویه
۴	۶	۳	۱۷	۱۲	۲۳	۱۵	گچساران

مأخذ - سازمان بهداشت و درمان و آموزش پزشکی

تعداد پزشکان شاغل در بخش درمانی و بهداشتی بر حسب نوع تخصص به تفکیک شهرستان :

۱۳۶۷

شهرستان	عمومی	داخلی	کودکان	چشم	گوش حلق و بینی	زنان و زایمان	بهداشتی و روان	اعصاب و روان
کل استان	۸۵	۲	۵	۳	۱	۴	۲	۰
بهر احمد	۲۳	۱	۲	۱	۱	۲	۱	۰
کهگیلویه	۲۳	۰	۱	۱	۰	۱	۱	۰
گیلان	۳۹	۱	۲	۱	۰	۱	۱	۰

تعداد پزشکان شاغل و دنباله)

شهرستان	رادیولوژی	قلب و عروق	سرطان	زبانی و سل	عفونی	بهداشت مادر و کودک	بهداشت عمومی و صنعتی پزشکی اجتماعی	خون شناسی
کل استان	۲	۲	۲	۲	۰	۰	۰	۰
بهر احمد	۱	۲	۰	۰	۰	۰	۰	۰
کهگیلویه	۱	۰	۰	۰	۰	۰	۰	۰
گیلان	۰	۰	۰	۰	۰	۰	۰	۰

تعداد پزشکان شاغل (دنباله)

شهرستان	جراحی عمومی	(اورولوژی)	اورتوپدی	جراحی مغز و اعصاب	جراحی اطفال	سایر تخصصها
کل استان	۴	.	۱
بهر احمد	۱	.	۱	.	.	.
کهکیلویه	۱
کچساران	۲

ماخذ - سازمان بهداشت و درمان و آموزش پزشکی

موارد بیماریهای واگیر دار دیده شده در معانیات بالینی بر حسب شهرستان ۱۳۶۷

شهرستان	آبله مرغسان		انواع اسهال		اورام نی ملتحمه عفونی		تراخیم		سرخک	
	شهری	روستا	شهری	روستا	شهری	روستا	شهری	روستا	شهری	روستا
کل استان	۲۷	۴۲۵	۵۱۶۳	۹۹۰۰	۲۰۰۳	۵۲۷۶	-	-	۲۴	۲
بهر احمد	۲۴	-	۱۱۷۲	۹۵۵	-	-	-	-	۲۳	-
کهکیلویه	-	۲۴۴	-	۴۱۵۷	-	-	-	-	۱	۳
کچساران	۲	۱۸۱	۳۹۹۱	۴۷۸۸	۳۰۰۳	۵۲۷۶	-	-	-	-

ماخذ - سازمان بهداشت و درمان و آموزش پزشکی

موارد بیماریهای واکسیناسیون دار (دنباله)

شهرستان	سپاه سرفه		کچلی		کزار	هیپاتیت های عفونی		هاری
	شهری	روستا	شهری	روستا		شهری	روستا	
کل استان	۹	-	۲۱۶	۱۴۹	-	۱۲۲	۶۴	-
بهر احمد	۶	-	۱۸۶	۸۰	-	۸۷	۱۸	-
کهگیلویه	۲	-	۶۵	۷	-	۱۸	-	-
گچساران	-	-	۶۵	۶۲	-	۲۸	۴۶	-

ماخذ - سازمان بهداشت و درمان و آموزش پزشکی استان

موارد بیماریهای واکسیناسیون دیده شده در آزمایشگاه بر حسب شهرستان : ۱۳۶۷

شهرستان	انگلهای روده ای	تب مالت	جدام	حصه و شبه حصه	دیفتیری	سالك
کل استان	۱۰۶۴۵	۲۴۴	.	۲۰۱	۲	۹
بهر احمد	۲۰۵۷	۱۱۹	.	۱۵۱	-	۴
کهگیلویه	۴۲۴۸	۷	.	۱۱۷	-	۲
گچساران	۲۰۴۰	۱۱۸	.	۲۲	۲	۳

ماخذ - سازمان بهداشت و درمان و آموزش پزشکی استان

موارد بیماریهای واگیر دیده شده (دنباله)

شهرستان	سل روپی	سوزاك اورتریت کونوکوکینگ	سیاه زخم	سفلیس درجه او ۲	فلج اطفال	مننژیت
کل استان	۳۲	.	.	۱	.	۷
بیراحمد	۲۳	۷
کهگیلویه	۵
کچاران	۴

مأخذ - سازمان بهداشت و درمان و آموزش پزشکی استان

مراجعه کنندگان به واحدهای درمانی سازمان منطقه ای بهداشتی استان بر حسب
گروههای بیماری : ۱۳۶۷

تعداد افراد			گروه بیماری
زن	مرد	جمع	
-	-	۷۲۵۸۲۹	جمع کسـل
-	-	۲۱۵۴۱۴	- بیماریهای عفونی و انگلی
-	-	۲۹۸	- سرطان و سایر تومورها
-	-	۳۰۴۷	- بیماریهای غدد داخلی ، تغذیه ای و سوخت ^{لیک} متا بو
-	-	۲۴۱۵۹	- بیماریهای خون و اعضای خونساز
-	-	۸۹۸۱	- ناراحتیهای روانی
-	-	۵۲۳۹۴	- بیماریهای دستگاه اعصاب و اعضای حسی
-	-	۱۶۶۹۰	- بیماریهای دستگاه گردش خون
-	-	۱۸۸۱۹۱	- بیماریهای دستگاه تنفسی
-	-	۷۰۸۹۳	- بیماریهای دستگاه گوارشی
-	-	۲۲۴۹۸	- بیماریهای دستگاه تناسلی و ادرار
-	-	۲۰۲۵۷	- عوارض حاملگی - زایمان و نفاث
-	-	۴۰۵۳۵	- بیماریهای پوست و نسوج زیر جلدی
-	-	۱۸۳۴۹	- بیماریهای دستگاه عضلات ، اسکلت و نسوج رابط
-	-	۵۰۶	- نامنجاریهای مادر زادی
-	-	۷۴۰	- علل تلفات و بیماریهای قبل از زایمان
-	-	۱۷۲۶۱	- علائم و حالات بد تعریف شده
-	-	۱۵۷۲۷	- سنونج - مسمومیتها و خورد کشیها

ماخذ - سازمان بهداشت و درمان و آموزش پزشکی استان

دفعات و اکسیناسیون انجام شده در شهرستانهای استان : ۱۳۶۷

شهرستان	دیفتری کزار وسپاه سرفه	دیفتری کزار	آبله	سرخك
كل استان	۱۲۷۲۰۸	۱۸۹۱۱	۴۶۹۲۰	
بوير احمد	۴۱۷۹۲	۸۱۹۸	۱۷۶۱۲	
كهكيلويه	۵۸۲۹۰	۷۲۱۲	۱۹۸۲۸	
گچساران	۲۷۱۲۶	۲۴۰۱	۹۴۷۰	

دفعات و اکسیناسیون (دنباله) : ۱۳۶۷

شهرستان	وبا	فلج اطفال	حصه	سل
كل استان		۱۴۲۲۱۰		۲۲۶۶۸
بوير احمد		۵۲۴۵۶		۹۸۴۹
كهكيلويه		۵۸۴۴۱		۱۵۶۷۴
گچساران		۳۱۴۱۲		۸۱۴۵

ماخذ - سازمان بهداشت و درمان و آموزش پزشکی استان

آمار مبارزه با بیماری مالاریا در شهرستانهای استان : ۱۳۶۷

تشخیص و درمان		بازدید				شهرستان
تعداد مبتلایان مشاهده شده	آزمایش خون افراد مشکوک (تعداد)	تعداد خانوار بازدید شده	تعداد جمعیت بازدید شده	تعداد دفعات بازدید از روستاها	تعداد روستاهای بازدید شده	
۲۸	۵۹۹۱۶	۶۲۸۷۲	۲۳۲۷۱۵	۲۶	۲۰۳۵	کل استان
۵	۱۳۵۰۰	۲۹۹۱۴	۱۳۳۰۵۵	۱۲	۸۴۲	بهر احمد
۱۸	۴۱۲۰۳	۲۴۲۷۹	۱۴۶۳۷۵	۱۲	۹۶۰	کهگیلویه
۱۵	۴۳۱۲	۸۶۷۷	۴۳۳۸۵	۱۲	۲۳۳	چهاران

آمار مبارزه با بیماری مالاریا در شهرستانهای استان : ۱۳۶۷

بیماران درمان نشده		تشخیص و درمان			شهرستان
فوت در اثر خوردن آب آلوده بیمار از آلوده مداوا	بعثت مسافرت بیمار	بیماران درمان شده	محل ابتلا		
			خارج استان	داخل استان	
.	.	۲۸	۱۵	۲۳	کل استان
.	.	۵	۵	..	بهر احمد
.	.	۱۸	۵	۱۳	کهگیلویه
.	.	۱۵	۵	۱۰	چهاران

مأخذ - ریشه کنی مالاریا و مبارزه با بیماریهای واگیر دار استان

نیروی انسانی متخصص در خدمت بهداشتی استان : ۱۳۶۷

۱۳۶۲	۱۳۶۴	۱۳۶۵	۱۳۶۶	۱۳۶۷	نیروی انسانی
۲۸۹	۲۹۹	۳۱۵	۳۹۴	۳۵۵	کل استان
۶۰	۵۱	۶۶	۱۰۴	۱۰۲	بزشك
۷	۴	۶	۸	۱۰	دندانپزشك
۵	۴	۳	۳	۴	داروساز
۲۲	۲۲	۲۴	۴۵	۵۴	لیسانسه های حرفه پزشکی
۲۰۵	۱۹۷	۲۰۶	۱۳۴	۱۸۵	دیپلمه های كلك بزشك

ماخذ : سازمان بهداشت و درمان و آموزش پزشکی استان

فعالیت‌های مربوط به سالم سازی محیط در شهرستانهای استان : ۱۳۶۷

مواد غذایی فاسد شده "کیلوگرم"	نمونه‌های مواد غذایی آزمایش شده	مراکز تهیه و فروش مواد غذا بازدهنده	گواهی بهداشت صادر شده	اماکن باردید شده	شهرستان
۲۶۳۵۵	۱۶۰	۷۸۶	۲۳۹۰	۱۴۹۱	کل استان
۹۲۸۹	۱۴۴	۲۹۲	۹۰۲	۸۲۲	بهر احمد
۸۲۱۱	۱۳	۱۶۲	۹۷۱	۲۲۲	کهنکیلویه
۸۸۵۵	۳	۱۳۲	۵۱۷	۳۲۷	گچساران

ماخذ : سازمان بهداشت و درمان و آموزش پزشکی استان

تعداد افراد تحت پوشش بیمه درمانی در اسفند ماه ۱۳۶۷

بیمه شدگان سیستم درمان غیرمنسقیم				شهرستان
قرارداد خاص	بازنشسته	شاغل	جمع	
۲۴۰۰	۸۹۸	۵۲۸۱۵	۵۷۱۱۳	کل استان
۶۷۴	۲۲۵	۲۰۸۴۶	۲۱۸۵۵	بیراحمد
-	۱۰۲	۱۴۲۹۸	۱۴۴۰۰	کهگیلویه
۱۷۲۶	۴۶۱	۱۸۶۷۱	۲۰۸۵۸	کچاران

مأخذ - سازمان بهداشت و درمان و آموزش پزشکی استان

خانوارهای تحت حمایت واحدهای حمایت از خانوارهای بی سرپرست بر حسب علت پدیدش در شهرستانهای استان ۱۳۶۷

شهرستان	جمع خانوارها	فوت سرپرست	زندانی شدن سرپرست	ازکار افتادگی سرپرست	طلاق	مفقود شدن سرپرست	سایر هزل
کل استان	۱۰۳۰	۴۷۶	۲۰	۳۳۷	۴۳	۱۱	۱۳۹
بهرآحمد	۳۱۱	۱۷۳	۰	۱۱۷	۷	۰	۱۴
کهنکلیه	۴۰۵	۱۶۵	۱۰	۱۲۰	۲۰	۶	۸۴
کچساران	۳۱۴	۱۳۸	۱۰	۱۰۰	۲۰	۵	۲۱

مأخذ - اداره کل بهزیستی استان

میزان کمکهای اداره کل بهزیستی به خانوارهای تحت پوشش در شهرستانهای استان : ۱۳۶۷

شهرستان	تعدادخانوار	میزان کمک (ریال)	
		نقدی	غیر نقدی
کل استان	۱۰۳۰	۶۹۰۰۶۶۵۰	۸۲۹۰۰
بهرآحمد	۳۱۱	۲۱۹۳۸۰۰۰	۰
کهنکلیه	۴۰۵	۲۵۲۷۸۰۰۰	۳۰۰۰۰
کچساران	۳۱۴	۲۱۵۸۰۶۵۰	۵۲۹۰۰

مأخذ - اداره کل بهزیستی استان

بهدارته شدگان و مرضى شدگان مراكز مختلف توان بخشى به تفكيك نوع معلوليت در
شهرستانهاى استان : ۱۳۶۷

بهدارته شدگان					شهرستان
چند معلول لبنى	معلول جسمى	معلول ذهنى	فهر معلول	جمع	
.	۳۲۹	۵۷	۱۰۷۸	۱۴۷۴	كل استان
.	۱۳۹	۵۷	۵۰۹	۸۱۵	بهر احمد
.	۸۵	.	۳۷۳	۴۵۸	كهكبلويه
.	۱۰۵	.	۱۹۶	۳۰۱	كچاران

ماخذ - اداره كل بهزيستى استان

بهدارته شدگان و مرضى شدگان مراكز (دنباله)


مرضى شدگان					شهرستان
چند معلول لبنى	معلول جسمى	معلول ذهنى	فهر معلول	جمع	
.	۵۲	۱۵	۱۰۷۰	۱۱۳۷	كل استان
.	۲۰	۱۵	۵۰۶	۵۴۱	بهر احمد
.	۱۸	.	۲۳۶	۲۵۴	كهكبلويه
.	۱۴	.	۳۲۸	۳۴۲	كچاران

ماخذ - اداره كل بهزيستى استان

آمار مهدی کودک تحت پوشش اداره کل بهزیستی در شهرستانهای استان ۶۸ - ۶۷

تعداد کلاس	تعداد آموزشگاه	کارکنان آموزشی و دفتری	تعداد دانش آموزان			شهرستان
			دختر	پسر	جمع	
۲۰	۱۴	۱۳۴	۱۲۴۲	۱۲۸۲	۲۵۲۴	کل استان
۶	۴	۶۲	۲۶۲	۴۲۸	۷۹۰	بهر احمد
۷	۵	۲۲	۶۴۷	۶۲۳	۱۲۷۰	کهنلویه
۷	۵	۴۰	۲۳۳	۲۲۱	۴۵۴	کساران

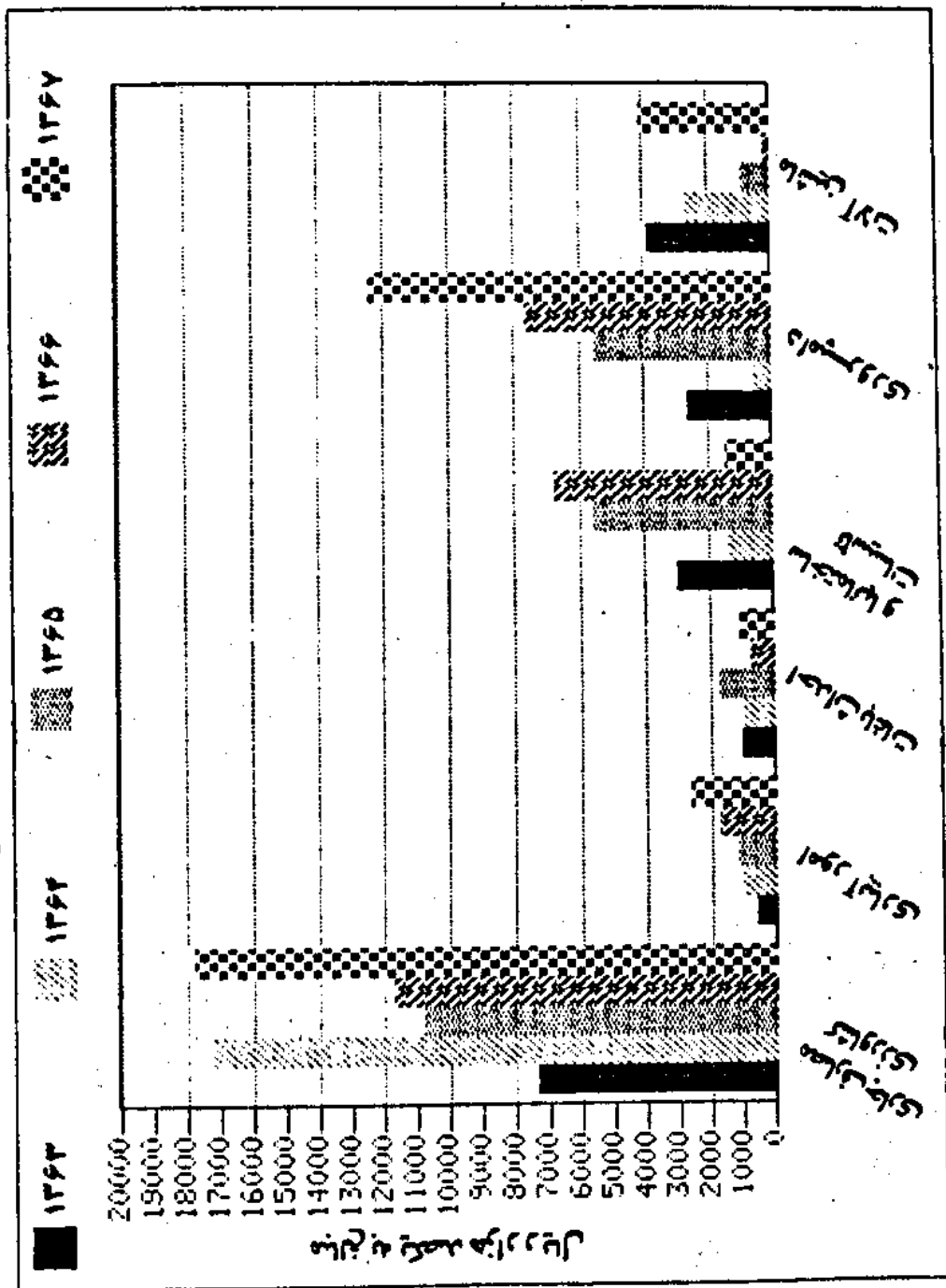
مأخذ - اداره کل بهزیستی استان -





فضل پنجم کاشانی و مهرنگی جفلی و مرتع

وامهای پرداختی بانک کشاورزی استان طی سالهای ۱۳۶۳-۱۳۶۷



سطح کاشت ، تولید و عملکرد زراعت‌های سالانه استان به تفکیک نوع محصول : ۱۳۶۷

نوع زراعت	سطح کاشت "هکتار"	تولید "تن"	عملکرد در هکتار "کیلوگرم"
فصلات :			
..... کندم آبی	۱۵۵۰۵	۲۸۵۹۵	۱۸۴۴
..... کندم دیم	۶۴۲۰۵	۶۷۶۱۹	۱۰۵۴
..... جو آبی	۱۹۶۴	۴۸۴۴	۲۴۶۵
..... چودیم	۱۹۴۵۸	۲۲۷۲۹	۱۱۶۸
..... برنج " شلتوک "	۵۵۶۲	۱۲۷۵۰	۲۴۷۱
..... سایر فلات	-	-	-
حبوبات :			
..... انواع لوبیا آبی	۲۲	۵۴/۵	۱۶۵۱
..... نخود و لوبه	۲۹۰	۴۲۹/۴	۱۴۸۰
..... عس آبی	۴۹۴	۶۰۷/۵	۱۱۲۲۹
..... سایر حبوبات عس دیم ، باقلا و ماش و غیره	۴۱۱۶	۲۴۶۸	۸۴۲
سبزیجات :			
..... سبب زمینی	۶۰	۷۱۶	۱۱۹۲۲
..... پیاز	۹۷	۱۴۶۴	۱۵۰۹۳
..... کوجه فرنگی	۱۲۰	۱۲۵۰	۱۰۴۱۶
..... سایر سبزیجات طالبی - بادمجان خربزه - خیار - انواع کدو	۴۸۰	۵۱۹۵	۱۰۸۲۲

بجز بادمجان که جز سبزیجات میباشد
سطح زیر کشت آن بقیه جز محصولات
جالیزی میباشد

سطح کاشت ، تولید و عملکرد (دنباله)

نوع زراعت	سطح کاشت "هکتار"	تولید "تن"	عملکرد در هکتار "کیلوگرم"
..... پیونجه و اسیرس	۱۲۱۸	۱۲۹۴۶	۹۸۲۲
..... شیدر	۱۰۴۵	۲۱۷۰	۲۰۳۳
..... سایر	۲۲۰	۲۷۴	۱۱۶۸

مأخذ - اداره کل کشاورزی استان

سطح زیر کشت زراعتی سالانه در شهرستانهای استان : ۱۳۶۷

" هکتار "

شهرستان	گندم			چسوم			سایر فلات
	جمع	آبی	دهم	جمع	آبی	دهم	
کل استان	۲۴۰۹۸	۱۵۵۰۵	۲۸۵۹۲	۱۲۳۷۱	۱۹۶۴	۴۸۴۴	۱۲۷۵۰
بویراحد	۳۴۱۱۱	۱۱۹۲۸	۲۲۱۶۲	۸۹۲۲	۱۸۱۷	۴۵۴۲	۶۰۰۰
کهنکلویه	۹۸۴۷	۲۵۱۷	۶۳۲۰	۲۹۰۹	۱۲۲	۲۷۷	۶۲۵۰
کچاران	۱۴۰	۴۰	۱۰۰	۵۴۰	۱۵	۲۵	۱۵۰۰

سطح زیر کشت (دنباله)

" هکتار "

شهرستان	سبزیجات					محصولات جالبیزی
	جمع	پیاز	سبب زمینی	کوجه فرنگی	سایر سبزیجات	
کل استان	۳۳۱	۹۷	۶۰	۱۲۰	۵۴	۲۲۶
بویراحد	۱۱۲	۲۰	۲۸	۲۵	۰	۲۰۰
کهنکلویه	۱۵۴	۴۷	۲	۵۵	۵۰	۷۴
کچاران	۶۴	۲۰	۱۰	۲۰	۴	۱۵۲

سطح زیر کشت (دنباله)

" هکتار "

شهرستان	حبوبات				مسلوبه		
	جمع	نخود	انواع لوبیا	سایر حبوبات	جمع	پونجه اسپرس	سایر ذرت
کل استان	۵۰۲۲	۲۹۰	۲۲	۴۷۱۰	۲۴۸۲	۱۲۱۸	۲۲۰
بویراحد	۴۸۶۷	۲۷۵	۱۲	۴۵۸۰	۲۴۹۰	۱۱۹۰	۲۰۰
کهنکلویه	۱۲۲	۱۵	۹	۱۰۸	۱۲۲	۷۸	۲۰
کچاران	۲۴	۰	۱۲	۲۲	۶۰	۵۰	۰

مأخذ - اداره کل کشاورزی استان

تولید زراعتی سالانه در شهرستانهای استان : ۱۳۶۷

"تن"

شهرستان	گندم			جو			سایر غلات
	جمع	آبی	دیم	جمع	آبی	دیم	
کل استان	۹۶۲۱۲	۲۸۵۹۲	۶۷۶۱۹	۲۷۵۷۲	۲۸۴۲	۲۴۷۲۹	۲۹۸
بهبهرا احمد	۲۷۷۵۲	۲۲۱۶۲	۱۵۵۹۰	۱۵۴۵۱	۲۵۴۲	۱۰۹۰۹	۴۵۰
کهکلهویه	۲۲۴۵۹	۶۲۲۰	۲۸۰۲۹	۵۵۹۷	۲۷۷	۵۲۲۰	۴۸
کچاران	۲۴۱۰۰	۱۰۰	۲۴۰۰۰	۶۵۲۵	۲۵	۶۵۰۰	۰

تولید زراعتی (دنباله)

"تن"

شهرستان	سبزیجات					محصولات جایزی
	جمع	بهار	سبب زمینی	کوچه فرنگی	سایر سبزیجات	
کل استان	۲۸۴۰	۱۴۶۴	۷۱۶	۱۲۵۰	۲۱۰	۲۹۵۱
بهبهرا احمد	۱۵۵۰	۴۵۰	۵۰۰	۶۰۰	-	۲۰۰۰
کهکلهویه	۱۱۲۰	۵۶۴	۱۶	۲۰۰	۲۵۰	۲۹۵
کچاران	۱۱۶۰	۴۵۰	۲۰۰	۲۵۰	۶۰	۵۵۶

تولید زراعتی (دنباله)

"تن"

شهرستان	حبوبات			علوفه		
	جمع	نخود لپه	انواع لوبیا	سایر حبوبات	جمع	سبدر
کل استان	۴۵۵۹/۹	۴۲۹/۴	۵۴/۵	۴۰۷۶	۱۲۷۵۰	۴۲۰
بهبهرا احمد	۴۲۳۲	۴۱۰	۲۲	۲۹۰۰	۱۲۵۵۰	۲۰۰
کهکلهویه	۱۸۸/۹	۱۹/۴	۱۷/۵	۱۵۲	۶۷۰	۱۰۰
کچاران	۲۸	۰	۱۴	۲۴	۵۲۰	۲۰

ماخذ - اداره کل کشاورزی استان

ملکرد در هکتار و رانتهای سالان در شهرستانهای استان : ۱۳۶۷ " کیلومتر "

شهرستان	گلندم			چو			هرنج (شلتوك)	سایر غلات
	جمع	آبی	دیم	جمع	آبی	دیم		
محل استان ..	۲۵۸۸۲	۶۱۵۵	۲۲۹۸	۶۲۶۵	۶۲۶۵	.	۷۸۲۱	۲۲۲۵
بهر احمد	۹۰۲۱	۱۸۵۵	۱۲۰۰	۲۵۰۰	۲۵۰۰	.	۲۲۲۱	۱۱۲۵
کهنکلوپه	۸۴۹۶	۱۸۰۰	۸۹۸	۲۰۹۸	۲۰۹۸	.	۲۵۰۰	۱۲۰۰
کهاران	۸۲۶۷	۲۵۰۰	۱۲۰۰	۱۶۶۷	۱۶۶۷	.	۲۰۰۰	.

ماخذ - اداره كل كشاورزی استان

ملکرد در هکتار (دنباله) (کیلوگرم)

شهرستان	سبزیجات					محصولات جالیزی
	جمع	بهار	سبب زمینی	کوجه فردگی	سایر سبزیجات	
كل استان ...	۱۲۲۵۱۵	۴۹۵۰۰	۲۲۲۱۷	۲۷۵۹۸	۲۲۰۰۰	۲۱۲۲۷
بهر احمد	۲۲۵۶۰	۱۵۰۰۰	۱۰۴۱۷	۱۷۱۲۲	.	۱۰۰۰۰
کهنکلوپه	۲۲۲۵۵	۱۲۰۰۰	۸۰۰۰	۵۲۵۵	۷۰۰۰	۵۷۸۷
کهاران	۶۷۵۰۰	۲۲۵۰۰	۱۵۰۰۰	۱۵۰۰۰	۱۵۰۰۰	۱۵۲۶۰

ماخذ - اداره كل كشاورزی استان

ملکرد در هکتار (دنباله) (کیلوگرم)

شهرستان	حبوبات				ملوفه		
	جمع	نخود له	انواع لوبیا	سایر حبوبات	جمع	پونجه اسریش	شندر
كل استان ..	۱۱۱۷۵	۲۷۸۲	۵۰۲۸	۲۲۶۲	۲۹۲۶۷	۲۷۰۰۰	۱۰۰۰۰
بهر احمد	۴۲۷۸	۱۴۹۰	۱۹۱۷	۸۷۱	۱۴۱۶۷	۱۰۰۰۰	۲۰۰۰
کهنکلوپه	۴۶۲۹	۱۲۹۲	۱۹۲۲	۱۴۰۲	۱۲۲۰۰	۷۰۰۰	۲۰۰۰
کهاران	۲۲۵۸	.	۱۱۶۷	۱۰۹۱	۱۲۰۰۰	۱۰۰۰۰	۲۰۰۰

ماخذ - اداره كل كشاورزی استان

سطح زیر کشت ، تولید و عملکرد محصولات داشی در استان

محصولات	۱۳۶۷		
	تولید (تن)	سطح کاشت (هکتار)	
		بارور	نهال
سیب	۱۵۴۸	۱۰۲۹	.
کلابی	۵۶	۷/۵	.
میوه های هسته دار (۱)	۱۴۰	۲۷	.
انگور	۲۷۱۰	۸۶۰	.
بادام	۱/۵	۱	.
خرما	:	:	.
گردو	۲۸۲	۲۸۲	.
انجیر	۱۱۸/۵	۵۲	.
مرکبات هرتقال - نارنگی	۷۱۴۰	۴۷۵	.

(۱) - آلبالو - گیلاس - گوجه - آلو - هفتالو - زردآلو - لیمو - شلیل و هلو

مأخذ - اداره کل کشاورزی استان

مبارزه با آفات و بیماریهای گیاهی در استان : ۱۳۶۷

شهرستان	مبارزه بر علیه سفیدک (اصول)	مبارزه با درختان مشروغی (اصول)	مبارزه با آفات انباری (تن)	مبارزه شده با موش (هکتار)	مبارزه شده با سن فلات (هکتار)
کل استان	۳۰۰۰۰	۷۱۴۰۰۰	۱۰۰۰	۲۳۰	۵۵۰۰
بویر احمد	.	۱۵۰۰۰	۱۲۸	۲۴۱	.
کهنکلیو	.	۲۵۸۰۰۰	۱۷۲۰	۴۵	.

مأخذ - اداره کل کشاورزی استان

ماشین آلات عمده و سایر ادوات کشاورزی فروخته شده توسط نمایندگی بنگاه توسعه ماشینهای کشاورزی استان
" دستگاه "

سال	تراکتور	کمپاین	کارآهن	دیسک	قیلر	کودپاش
..... ۱۳۶۳	۲۵۱	۶	۲۳۸	۲۸	۲۶	.
..... ۱۳۶۴	۱۷۹	۱	۱۶۸	۵۲	۲۲	.
..... ۱۳۶۵	۷۹	۴	۶۶	۱۰	۶	.
..... ۱۳۶۶	۲۲	۱	۳۲	۴	۴	.
..... ۱۳۶۷	۱۰	.	۷۷	.	۷	.

ماشین آلات عمده و سایر (دستگاه)

سال	انواع پدر پاش	انواع سمپاش	تریلر	موتور آبکشی	دستگاه تنظیم شخم	ملف چین
..... ۱۳۶۳	.	.	۱۴۷	.	.	۴
..... ۱۳۶۴	.	۵۲۴	۵۸	.	.	۶۱
..... ۱۳۶۵	.	۳۶۱	۲۲	۴	.	۱۲
..... ۱۳۶۶	.	۷۰	۳۹	۲۷	.	۶
..... ۱۳۶۷	.	۱۵۷	۲	۲۸	.	.

مأخذ - بنگاه توسعه ماشینهای کشاورزی استان .

خدمات پس از فروش ماشین آلات کشاورزی ارائه شده در سطح استان توسط بنگاه توسعه
 ماشینهای کشاورزی استان تا سال ۱۳۶۷.

واحد	۱۳۶۷	۱۳۶۶	۱۳۶۵	۱۳۶۴	۱۳۶۳	سال شرح
تعداد شناسنامه های صادره	۱۲۷	۱۲۸	۱۱۷	۲۰۶	۱۰۳	
تعداد سرویسهای رایگان صحرائی	.	.	۸۶	۷۷	۷۲	
تعداد سرویسهای رایگان تعمیرگاهی	
تعداد کارآموزان آموزش دیده	
لوازم یدکی رایگان توزیع شده	ریال	.	.	۳۹۳۷۲	۹۶۱۹۳۷	
لوازم یدکی فروخته شده در استان	۳۳۱۴۰۹۱۳	۲۲۳۰۸۱۴۵	۷۲۸۲۸۸۹۲	۷۱۲۴۴۱۱۶	۵۸۶۹۱۳۳۰	

مآخذ - بنگاه توسعه ماشینهای کشاورزی استان

فروش انواع کود شیمیائی طی سالهای مختلف در استان

"تن"

سال	جمع	اوره	نیترات آمونیم ٪۲۵	سولفات آمونیم	سولفات پتاس	سوپر فسفات
۱۳۶۲	۵۴۸۸	۲۶۷۱	.	۲۸۱۷	.	.
۱۳۶۳	۷۷۰۳	۲۱۷۱	.	۲۵۳۲	.	.
۱۳۶۴	۹۸۶۷	۲۲۰۴	.	۵۶۶۲	.	۱
۱۳۶۵	۸۹۹۷	۲۵۴۸	.	۵۴۲۹	.	.
۱۳۶۶	۱۰۳۷۵	۵۰۰۵	.	۵۳۶۹	.	۱
۱۳۶۷	۶۹۰۲/۵	۲۶۸۱/۵	.	۴۲۲۱	.	.

ماخذ : سازمان تعاون روستائی استان

توزیع انواع سموم دفع آفات نباتی طی سالهای مختلف

"کیلوگرم"

نوع سم	۱۳۶۵	۱۳۶۶	۱۳۶۷
ملاف کش	۱۲۴۵۸	۲۰۷۸	۵۳۲۱
قارچ کش	۲۳۶۵	۱۷۰۶۸	۱۹۵۹
حشره کش	۱۵۵۸۰	۱۱۵۳۶	۱۵۶۹۳
کنه کش	۱۰۰۰	۱۶۴۰	۲۴۱۰
سکوسترین و فری پلکس	۲۱۲	۱۰۲۶	.

ماخذ : سازمان تعاون روستائی استان

شرکتهای تعاونی روستایی شهرستانهای استان : ۱۳۶۷

ذخیره قانونی	مانده بندهی هزارریال	وام پرداختی		سرمایه هزارریال	اعضا (نفر)	تعداد	شهرستان
		مبلغ (ل) (هزارریال)	تعداد				
۲۹۹۹۵۰	۱۶۲۲۴۰۲	۱۲۲۰۱۴۰	۱۱۴۲۸	۶۲۶۰۹۹	۴۴۶۸۵	۴۲	کل استان
۱۷۲۷۷۲	۷۲۲۲۵۶	۵۸۱۱۹۰	۵۲۸۶	۲۰۰۹۴۵	۱۸۵۵۲	۱۵	بهبهرا احمد
۱۵۳۹۰۲	۲۹۹۲۶۵	۲۸۹۵۴۰	۲۵۹۴	۲۱۴۴۰۵	۱۶۹۹۱	۱۶	کهنکیلویه
۷۲۲۷۶	۵۱۹۷۸۲	۴۴۹۴۱۰	۲۴۵۸	۲۱۰۷۷۸	۹۱۴۱	۱۲	کچساران

مأخذ : سازمان تعاون روستایی استان

تعداد شکار و صید غیر مجاز وحوش در استان

صید غیرمجاز	شکار غیر مجاز		مسئال
	در مناطق آزاد	در مناطق حفاظت شده	
۱۶۷	۱۲	.	۱۳۶۲ -
۲۱۱	۸	.	۱۳۶۴ -
۲۱۵۸	۶۸	.	۱۳۶۵ -
۱۴۷۲	۱۰۰	.	۱۳۶۶ -
۲۰۳۴۴	۴۲	.	۱۳۶۷ -

مأخذ - سازمان حفاظت محیط زیست استان .

تعداد پروانه های صادر شده در زمینه شکار و صید در استان طی سالهای مختلف

جمع	انتقالی صید با تور	ویژه صید	عادی صید با قلاب	عادی چهار پا	عادی پرنده	نوع پروانه
						سال
۲۲۶	۱۵۲	.	۶۸	۱۰	۱۰۵	۱۳۶۲
۶۰۷	۲۲۲	.	۵۲	.	۳۳۲	۱۳۶۴
۵۴۷	۱۰۳	.	۳۴	.	۴۱۰	۱۳۶۵
۶۶۲	۱۲۲	.	۸۳	۲	۴۵۶	۱۳۶۶
۵۸۴	۱۲۲	.	۱۸	۳	۴۴۲	۱۳۶۷

مأخذ - سازمان حفاظت محیط زیست استان .

"مورد"

جدول مربوط به اقدامات جاری طی سالهای مختلف

شرح اقدامات سال	اعلام نظریه زیست محیطی در مورد احداث بهره برداری و صدور کارت برای واحدهای صنعتی	شرکت کارشناسان در جلسات مربوط به مسائل محیط زیست انسانی	بررسی اقدام در مورد شکایتهای رسیده
..... ۱۳۶۲	۷۷	۸۷	۵۲
..... ۱۳۶۳	۱۲۳	۷۴	۳۸
..... ۱۳۶۵	۵۹	۲۳	۲۶
..... ۱۳۶۶	۳۰	۲۱	۲۴
..... ۱۳۶۷	۶۱	۷	۲۲

مأخذ - سازمان حفاظت محیط زیست استان -

جدول در آمد حاصل از فروش پروانه شکار و صید سالهای مختلف

شرح اقدامات سال	درآمد حاصل از فروش پروانه شکار و صید "ریال"	ضروریات دریا نشی از شکار و صید "ریال"	تعداد متخلفین دستگیر شده "نفر"
..... ۱۳۶۲	۱۲۵۶۰۰۰	۱۳۷۰۰۰	۲۲
..... ۱۳۶۳	۱۶۲۲۰۰۰	۲۴۲۰۰۰	۳۶
..... ۱۳۶۵	۲۱۴۴۰۰۰	۴۱۲۰۰۰	۴۵
..... ۱۳۶۶	۲۷۲۲۵۰۰	۵۲۸۵۰۰	۶۷
..... ۱۳۶۷	۲۵۸۰۰۰۰	۷۸۴۴۰۰	۱۶

مأخذ - سازمان حفاظت محیط زیست استان

تعداد وام و مبلغ وامهای پرداختی و وصولی بانک کشاورزی استان در سالهای مختلف

مبلغ وصولی وام (هزار ریال)	مبلغ وامهای پرداختی (هزار ریال)	تعداد وامهای پرداختی (فقره)	سال
۲۲۶۷۲۶۲	۱۹۹۲۴۱۰	۶۸۷۶	۱۳۶۲
۲۳۱۱۴۳۵	۲۵۲۲۸۲۸	۵۶۲۶	۱۳۶۴
۲۹۶۴۹۷۵	۲۶۷۵۷۲۲	۵۴۵۷	۱۳۶۵
۲۵۴۶۹۶۷	۲۰۱۵۵۲۱	۵۰۷۸	۱۳۶۶
۲۷۷۷۲۸۶	۲۴۸۲۸۰۲	۴۹۹۶	۱۳۶۷

ماخذ : بانک کشاورزی استان

مبلغ وامهای پرداختی بانک کشاورزی استان در سالهای مختلف بر حسب نوع مصرف (هزار ریال)

دامداری و دامپروری	ساختمانها و تاسیسات و عمومی روستا زراعت	احداث باغات میوه	امور آبیاری قنوات و حفر چاه	مصارف جاری کشاورزی	سال
۲۷۸۰۶۴	۳۱۳۴۷۰	۱۱۳۱۲۰	۶۵۹۶۶	۷۴۸۵۷۲	۱۳۶۲
۶۲۴۰۲	۱۴۵۱۱۸	۱۰۱۰۶۶	۱۱۳۴۴۲	۱۷۲۷۴۵۲	۱۳۶۴
۵۶۲۲۸۹	۵۶۷۵۶۶	۱۸۱۴۷۲	۱۲۸۲۴۲	۱۰۹۱۵۶۸	۱۳۶۵
۷۷۵۲۶۰	۶۹۱۷۶۸	۸۰۵۷۹	۱۸۰۶۷۱	۱۱۸۲۱۰۰	۱۳۶۶
۱۲۵۷۰۵۵	۱۵۲۵۰۱	۱۲۰۸۷۵	۲۷۸۴۵۲	۱۷۹۱۶۶۵	۱۳۶۷

ماخذ : بانک کشاورزی استان

مبلغ وامهای پرداختی بانک کشاورزی (دنباله)

سال	پرورش طیور	ماشین آلات کشاورزی	امور قابلهبافی و صنایع دستی	سایر مصارف
۱۳۶۲	۲۰۵۰	۲۹۷۲۱۶	-	۷۲۹۵۲
۱۳۶۴	۱۴۵۲۰	۲۷۷۵۸۶	۲۶۱۶۲	۴۵۰۷۸
۱۳۶۵	۹۱۲۲	۹۸۱۶۲	۱۶۴۲۰	۱۹۸۷۰
۱۳۶۶	۲۳۶۷۰	۲۷۸۷۲	۲۸۵۲۰	۲۲۹۷۰
۱۳۶۷	۲۵۴۲۰	۴۱۷۷۴۵	۲۱۸۰۰	۴۱۶۲۴۰

ماخذ : بانک کشاورزی استان

تعداد انواع دام عشایر کوچنده کهگیلویه و بویر احمد



ایسل	کوسفند و بره	بز و بزغاله	گااو و گوساله	گااو میش و بچه گاوش	شتر و بچه شتر	اسب و کره اسب	فاطر و استر	الاغ و کره الاغ
جمع	۲۴۱۴۲۹	۵۸۸۶۸۱	۱۵۷۲۰	۱۰۵	۶۹	۹۰۲	۵۲۴۹	۲۵۵۰۹
ایل باشت و یا بوئی	۷۱۱۴	۲۹۵۲۰	۴۰۵	۱۰	۰	۲۲	۵۰	۶۷۷
ایل بویر احمد سفلی	۱۰۴۴۸۶	۱۶۱۵۵۹	۶۱۹۴	۲۶	۲	۲۴۹	۱۵۱۰	۶۸۶۹
ایل بویر احمد گرمسیری	۲۲۱۵	۲۰۵۲	۲۷	۰	۰	۱۰	۰	۱۹
ایل بویر احمد علیا سردسیر	۱۰۷۸۶۴	۹۶۵۴۴	۲۶۷۵	۱۷	۱۴	۱۹۶	۲۶۶	۴۴۵۲
ایل بهمنی	۴۲۲۲۲	۱۲۶۰۲۹	۱۱۹۰	۱۶	۰	۲۲	۱۷۶۱	۵۷۷۶
ایل دشمن زیاری	۱۹۲۷۴	۴۴۷۲۱	۸۰۵	۱۲	۵۱	۴۲	۲۴۵	۲۱۵۲
ایل طبیبی	۲۷۲۴۵	۸۵۶۹۴	۲۲۰۷	۴	۰	۴۰	۱۱۵۴	۲۸۱۶
ایل چرام	۲۰۸۹۸	۴۱۵۴۱	۱۱۱۷	۱۰	۱	۲۱۰	۱۶۲	۱۷۴۶

ماخذ : مرکز آمار ایران - سرشماری اجتماعی - اقتصادی عشایر ۱۳۶۶ - نتایج تفصیلی کل کشور


۷- خانوار و جمعیت عشایری که محل بیلاق یا قشلاق آنها در استان کهگیلویه و بویر احمد میباشد

ایسل	استان محل استقرار		جمعیت		
	بیلاق	قشلاق	خانوار	مرد و زن	مرد و زن
ایل قشقایی	فارس	کهگیلویه و بویر احمد	۲۸	۲۸۰	۱۴۲
ایل قشقایی	اصفهان	" "	۵۲۵	۲۸۲۲	۱۹۴۲
" "	" "	کهگیلویه و بویر احمد	۶	۵۷	۲۷
ایل ممسنی	" "	فارس	۲۵۱	۱۴۹۵	۷۵۸

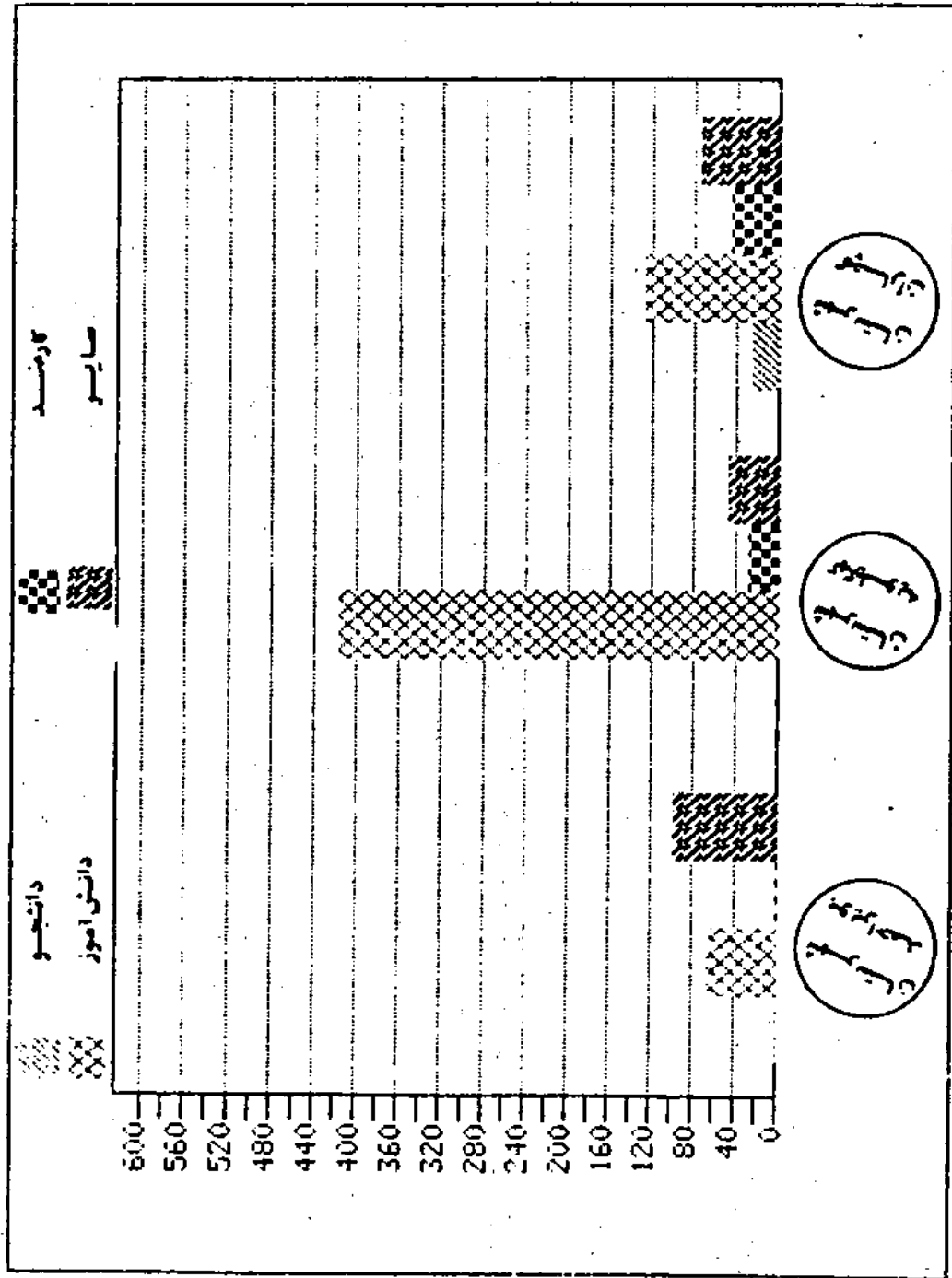
ماخذ : مرکز آمار ایران ، سرشماری اجتماعی - اقتصادی عشایر کوچنده ۱۳۶۶



فصل ششم
فرنگی بیگہ اوقاف کتابخانہ



اعضاء کتابخانه‌های عمومی استان سال ۱۳۶۷



موقوفات و رقبات شهرستانهای استان : ۱۳۶۷

تعداد رقبات				تعداد موقوفات	شهرستان
مستقل غیر متصرفی	مستقل متصرفی	مزروعی غیر متصرفی	مزروعی متصرفی		
۱۲۶	۱۲۰	۲	۴	۷	کل استان
-	-	۰	۲	۲	بهر احمد
-	-	۰	۲	۲	کهنکله
-	-	۲	۰	۲	گیاران

مأخذ : اداره حج و اوقاف امور خیریه

تعداد حجاج و دیگر زوار خارج از کشور شهرستانهای استان : ۱۳۶۷

سایبر (سوریه)			حج عمره	حج تمتع	جمع کسل	شهرستان
زن	مرد	جمع				
۵۰	۱۰۰	۱۵۰	۰	۰	۱۵۰	کل استان
۱۵	۲۵	۵۰	۰	۰	۵۰	بهر احمد
۱۰	۴۰	۵۰	۰	۰	۵۰	کهنکله
۲۵	۲۵	۵۰	۰	۰	۵۰	گیاران

مأخذ : اداره حج و اوقاف و امور خیریه

هزینه های امور خیریه و اوقاف شهرستانهای استان : ۱۳۶۷

بهداشتی	اجتماعی	عمرانی	جمع	شهرستان
.	.	۱-۲۲۸۴۹	۱-۲۲۸۴۹	کل استان
.	.	.	.	بویراحمد
.	.	.	.	کهگیلویه
.	.	۱-۲۲۸۴۹	۱-۲۲۸۴۹	گچساران

هزینه های امور خیریه (دنباله)

بقاع متبرکه	کسکهای انجام شده			شهرستان
	طلاب و مدرستین	محصلین	پرورشگاهها	
.	.	۱۰۰۰۰	.	کل استان
.	.	۱۰۰۰۰	.	بویراحمد
.	.	.	.	کهگیلویه
.	.	.	.	گچساران

مأخذ - اداره حج و اوقاف و امور خیریه

موزه ها ، کتابخانه های عمومی شهرستانهای استان : ۱۳۶۷

کتابخانه های کودکان	کتابخانه های سپار	کتابخانه های عمومی			موزه	شهرستان
		اعضا (نفر)	کتاب موجود	تعداد		
.	.	۹۵۵	۲۰۰۰۰	۶		کل استان
.	.	۱۷۵	۵۰۰۰	۲		بهر احمد
.	.	۵۰۰	۷۴۰۰	۲		کهگیلویه
.	.	۲۸۰	۷۶۰۰	۲		کچساران

مأخذ - اداره کل ارشاد اسلامی استان

تعداد مراجعین و اعضا کتابخانه های عمومی استان سال ۱۳۶۷


تعداد اعضا					تعداد مراجعین			شهرستان
سایر طبقات	کارمند	دانش آموز	دانشجو	جمع	زن	مرد	جمع	
۲۳۰	۸۱	۶۱۴	۳۰	۹۵۵	۷۰۰	۴۳۰۰	۵۰۰۰	کل استان
۱۰۲	۳	۶۷	۳	۱۷۵	۵۰	۱۳۵۰	۱۴۰۰	بهر احمد
۵۱	۳۱	۴۱۸	.	۵۰۰	۱۰۰	۱۳۵۰	۱۳۵۰	کهگیلویه
۷۷	۴۷	۱۳۹	۲۷	۲۸۰	۵۵۰	۱۷۰۰	۲۲۵۰	کچساران


مأخذ - اداره کل ارشاد اسلامی

سینما ، تئاتر و تعداد تماشاگران در شهرستانهای استان : ۱۳۶۷

تئاتر		سینما		شهرستان
تماشاگر	تعداد	تماشاگر	تعداد	
.	.	۷۲۰۰۰	۲	کل استان
.	.	۳۸۰۰۰	۱	بهر احمد
.	.	.	.	کهکلو به
.	.	۳۴۰۰۰	۱	کچساران

ماخذ - اداره کل ارشاد اسلامی استان






صنعت و معدن
صنعت


آمار معادن فعال استان در سال ۱۳۶۷

تعداد کل مزدورین حقیقین		مقدار ماده معننی بعد اربابه برداری (تن)	مقدار کل استخراج (تن)	نوع معدن
کارکنان استخراج	کل کارکنان			
۴۰	۶۰	۱۲۰۰۰۰	۱۸۰۰۰۰	سنگ ساختمان
۲۰	۵۰	۸۲۰۰۰	۱۲۰۰۰۰	سنگ کج
۸۰	۱۲	۱۵۰۰	۰	نمک آبی
۱۲	۲۰	۲۵۰۰	۱۰۰۰۰۰	لستن
۰	۰	۰	۰	سایر

مأخذ - اداره کل معادن و فلزات استان



فضل ششم
شرکت‌های تعاونی



تعداد شرکت‌های تعاونی کارگری بر حسب نوع فعالیت در شهرستانهای استان : ۱۳۶۷

تولید	مسکن	اعتبار	مصرف	جمع	شهرستان
.	۱	.	۱۲	۱۲	کل استان
.	۱	.	۸	۹	بهرابحد
.	.	.	۱	۱	کهنکلبه
.	.	.	۲	۲	کچساران

ماخذ - اداره کل کار و امور اجتماعی استان .

میزان سرمایه شرکت‌های تعاونی کارگری بر حسب نوع فعالیت در شهرستانهای استان : ۱۳۶۷
"هزار ریال"

تولید	مسکن	اعتبار	مصرف	جمع	شهرستان
.	۱۸۵	.	۱۲۸۷۰	۱۳۰۰۵	کل استان
.	۱۸۵	.	۸۲۲۲	۸۶۱۷	بهرابحد
.	.	.	۸۰۰	۸۰۰	کهنکلبه
.	.	.	۲۵۸۸	۲۵۸۸	کچساران

ماخذ - اداره کل کار و امور اجتماعی استان .

تعداد اصلاً شرکتهای تعاونی کارگری بر حسب نوع فعالیت در شهرستانهای استان : ۱۳۶۷

شهرستان	جمع	مصرف	اعتبار	مسکن	تولید
کل استان	۱۳۷۲	۱۳۳۵	۰	۲۷	۰
بهرآحمد	۸۰۴	۷۶۵	۰	۲۷	۰
کهنکلوته	۱۱۰	۱۱۰	۰	۰	۰
کپساران	۴۶۰	۴۶۰	۰	۰	۰

مأخذ - اداره کل کار و امور اجتماعی استان .

افراد جویای کار و بکار گمارده شده استان به تفکیک جنس سال : ۱۳۶۷

شهرستان	افراد جویای کار			افراد بکار گمارده شده		
	جمع	مرد	زن	جمع	مرد	زن
کل استان	۱۷۰۱	۱۵۹۹	۱۰۲	۹۵۷	۹۳۳	۲۴
بهرآحمد	۴۹۳	۴۳۷	۵۶	۱۳۸	۱۳۵	۱۳
کهنکلوته	-	-	-	-	-	-
کپساران	۱۲۰۸	۱۱۶۲	۴۶	۸۱۹	۸۰۸	۱۱

مأخذ - اداره کل کار و امور اجتماعی استان .

تعداد شرکتهای تعاونی شهری غیر کارگری بر حسب نوع فعالیت در شهرستانهای استان
۱۳۶۷

شهرستان	جمع	مصرف	مسکن	اعتبار شهری	تهیه و توزیع	صنایع دستی
کل استان	۱۴	۲۰	۲۲	۰	۲۲	.
بهر احمد	۵۰	۹	۲۷	۰	۱۴	.
کهگیلویه	۱۲	۵	۲	۰	۴	.
کچساران	۲۲	۶	۱۲	۰	۱۴	.

مأخذ - اداره تعاون استان .

میزان سرمایه شرکتهای تعاونی شهری غیر کارگری بر حسب نوع فعالیت در شهرستانهای استان
"مزارشال" ۱۳۶۷


شهرستان	جمع	مصرف	مسکن	اعتبار شهری	تهیه و توزیع	صنایع دستی
کل استان	۲۸۶۲۵۲	۱۲۵۴۲۷	۷۷۸۰۷	۰	۲۰۶۱۲۲	.
بهر احمد	۱۵۶۹۹	۲۸۴۲۴	۲۶۹۱۴	۰	۸۴۰۶۲	.
کهگیلویه	۷۲۲۶۷	۲۲۹۰۷	۲۴۶۰	۰	۲۴۹۰۰	.
کچساران	۱۵۶۹۹۴	۴۲۰۹۶	۴۷۴۲۲	۰	۸۷۱۶۰	.


مأخذ - اداره تعاون شهری استان

تعداد اصناف شرکتهای تعاونی شهری غیر کارگری بر حسب نوع فعالیت در شهرستانهای استان :
۱۳۶۷

شهرستان	جمع	مصرف	مسکن	اعتبار شهری	تهیه و توزیع	صنایع دستی
کل استان	۱۷۷۶۸	۱۲۸۱۲	۴۱۱۵	۰	۸۴۰	.
بهر احمد	۷۴۱۱	۶۶۰	۱۲۲۵	۰	۸۱۶	.
کهگیلویه	۲۷۸۸	۲۵۴۷	۱۷۲	۰	۶۸	.
کچساران	۶۸۰۴	۲۶۰۶	۲۸۴۲	۰	۲۵۶	.

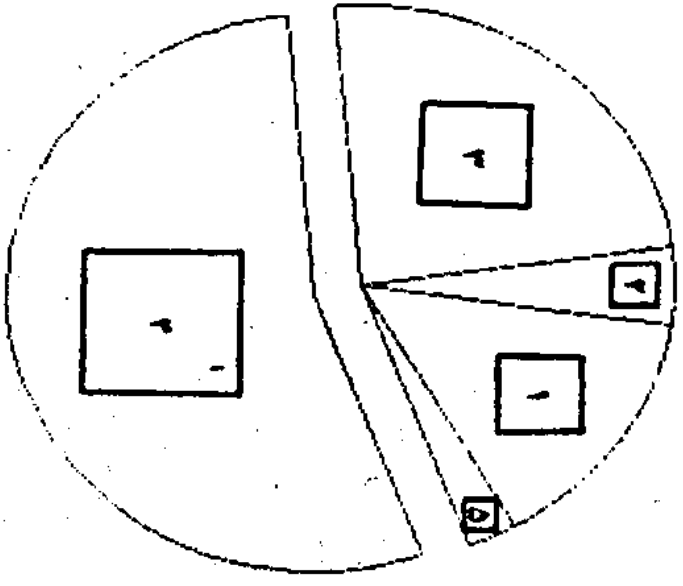
مأخذ - اداره تعاون شهری استان .





فضل خمیر
بانک پول بیمه مالیات


اعتبارات پرداخت بانکهای استان - سال ۱۳۶۷



۱۴/۳۸	۱- کشاورزی
۴/۵۰	۲- صنعت و معدن
۳۴/۲۶	۳- بازرگانی داخلی
۵۴/۱۹	۴- ساختمانی
۷/۶۶	۵- سایر

۱۰۰٪
۲۰۱۴۳

مبالغ به میلیون ریال



بخش ساختمان به تنهایی ۵۴/۱۹ درصد از مبلغ ۲۰۱۴۳ میلیون ریال را در پرداختی توسط بانکها به خود اختصاص داده است *

شعب و نمایندگی بانک ها در استان : ۱۳۶۷

تعداد نمایندگی و باجه	تعداد شعب	جمع	بانك
۳	۴۲	۴۵	كل استان
۱	۷	۸	بانك ملي
۰	۱۹	۱۹	بانك استان
۰	۳	۳	بانك سپه
۰	۶	۶	بانك ملت
۰	۳	۳	بانك كشاورزی
۲	۴	۶	بانك مسكن
-	-	-	بانك تجارت

ماخذ : بانکهای استان

کارکنان بانکها در استان بر حسب درجه تحصیلی

لیسانس و بیشتر	دیپلم و فوق دیپلم	کمتر از دیپلم	بهبواد	جمع	بانك
۱۹	۲۵۰	۱۱۰	۰	۳۷۹	كل استان
۳	۵۰	۱۵	۰	۶۷	بانك ملي
۷	۱۲۰	۵۱	۰	۱۷۸	بانك استان
۰	۱۱	۹	۰	۲۰	بانك سپه
۰	۱۶	۷	۰	۲۳	بانك ملت
۱۰	۴۶	۲۶	۰	۸۲	بانك كشاورزی
۰	۷	۲	۰	۹	بانك مسكن
-	-	-	-	-	بانك تجارت

ماخذ : بانکهای استان

"هزارریال"

سپرده های نزد بانکهای استان : ۱۳۶۷

دیوداری		جمع		بانك
مبلغ	تعداد	مبلغ	تعداد	
۱۱۶۸۸۶۵۰	۳۰۲۲۳	۲۲۳۶۵۱۷۲	۱۵۷۷۲۸	كل استان
۵۹۸۰۸۹۴	۹۰۳۸	۹۳۹۱۷۷۲	۲۶۲۹۱	بانك ملی
۲۸۹۳۴۲۰	۹۵۴۷	۹۳۳۹۶۲۹	۸۵۶۳۶	بانك استان
۷۹۴۴۹۳	۶۲۴۴	۱۳۱۸۱۰۲	۱۳۷۹۸	بانك سپه
۱۲۲۰۲۲۰	۲۳۸۵	۲۳۱۸۶۷۱	۱۰۶۵۱	بانك ملت
۷۲۹۹۹۶	۵	۷۲۹۹۹۶	۵	بانك كشاورزی
۶۹۵۲۷	۳۰۰۳	۲۵۸۰۰۲	۱۱۳۴۷	بانك مكن
-	-	-	-	بانك تجارت

ماخذ : بانکهای استان

سپرده های نزد بانکهای استان (دنباله)

سایر		پس انداز		مدت دار		بانك
مبلغ	تعداد	مبلغ	تعداد	مبلغ	تعداد	
۳۴۹۵۸۶	۱۱۷۸	۴۴۰۴۱۸۶	۹۸۹۸۰	۶۹۱۳۷۵۰	۲۷۲۵۸	كل استان
۲۲۵۷۸۱	۷۱۵	۱۹۲۲۵۲۸	۲۴۴۶۱	۱۲۵۲۵۵۹	۲۰۷۷	بانك ملی
۳۹۸۹۶	۱۱۸	۱۸۰۵۲۲۰	۵۵۴۶۷	۴۶۰۰۹۹۳	۲۰۵۰۴	بانك استان
.	.	۱۲۷۲۰۹	۴۵۰۰	۲۸۶۴۰۰	۲۰۵۴	بانك سپه
.	.	۳۲۴۵۵۳	۶۵۵۳	۷۷۳۷۹۸	۱۶۲۳	بانك ملت
.	بانك كشاورزی
۷۳۹۰۹	۳۴۵	۲۱۴۵۶۶	۷۹۹۹	.	.	بانك مكن
-	-	-	-	-	-	بانك تجارت

ماخذ : بانکهای استان

"هزار ریال"

اعتبارات پرداختی بانکهای استان : ۱۳۶۷

صنعتی و معدنی		کشاورزی		جمع		بانک
مبلغ	تعداد	مبلغ	تعداد	مبلغ	تعداد	
۹۰۶۸۶۹	۸۱۲	۲۸۹۷۱۳۶	۵۶۸۲	۲۴۱۴۲۲۶	۲۱۴۸۲	کل استان
۸۲۰۰۰	۲۵	۱۴۰۰۰	۷	۲۷۰۶۵۲۲	۲۵۵۱	بانک ملی
۷۰۱۵۰۵	۲۰۱	۲۲۲۶۱۱۰	۵۴۷	۱۲۵۲۸۵۱۶	۹۴۴۸	بانک استان
۷۷۵۱۸	۱۶۱	۲۹۰۱۶	۱۴	۱۲۵۲۷۱۵	۷۹۰	بانک سپه
۴۵۸۴۶	۴۱۵	۲۵۲۱۷	۱۲۲	۱۲۵۱۲۲۲	۱۲۷۸	بانک ملت
.	.	۴۴۸۲۸۰۲	۴۹۹۲	۴۴۸۲۸۰۲	۴۹۹۲	بانک کشاورزی
.	.	.	.	۱۶۹۰۲۹۵	۲۲۲۴	بانک مسکن
-	-	-	-	-	-	بانک تجارت

ماخذ: بانکهای استان

اعتبارات پرداختی (دنباله)

سایر		ساختمان		بازرگانی داخلی		بانک
مبلغ	تعداد	مبلغ	تعداد	مبلغ	تعداد	
۵۲۲۶۵۶	۱۹۰۴	۱۰۹۱۶۹۳۲	۱۰۰۲۲	۴۸۸۷۷۴۲	۲۰۵۲	کل استان
۲۰۶۶۵۲	۱۶۶۹	۱۴۲۰۶۰۰	۴۲۹	۹۸۳۳۸۰	۴۱۱	بانک ملی
۲۲۹۰۰۰	۴	۶۵۲۸۷۶۷	۶۸۲۲	۲۷۴۲۱۲۴	۱۸۴۴	بانک استان
۸۴۲۳۸	۱۹۶	۱۰۰۶۰۸۷	۲۴۲	۲۵۷۹۲۶	۱۷۷	بانک سپه
۱۲۶۷۲	۲۵	۲۶۱۱۹۲	۲۰۵	۹۰۲۲۹۲	۶۰۰	بانک ملت
.	بانک کشاورزی
.	.	۱۶۹۰۲۹۵	۲۲۲۴	.	.	بانک مسکن
-	-	-	-	-	-	بانک تجارت

ماخذ: بانکهای استان

میزان حق بیمه در یافتی نمایندگی بیمه بر حسب نوع در استان در سال ۱۳۶۷ "مزارریال"


حق بیمه دریافتی	نوع بیمه
۲۱۷۵۹	جمع
۱۱۳۲	بیمه اتومبیل
۲۶۸۵	" شخص ثالث
۲۶۷۰	" آتش سوزی
۳۹	" باربری
۵۷	" هجر
۱۲۱۶۲	" حوادث

مأخذ - شرکت سهامی بیمه ایران - شعبه پاسرج


میزان خسارت پرداختی نمایندگی بیمه بر حسب نوع در استان در سال ۱۳۶۷ "مزارریال"

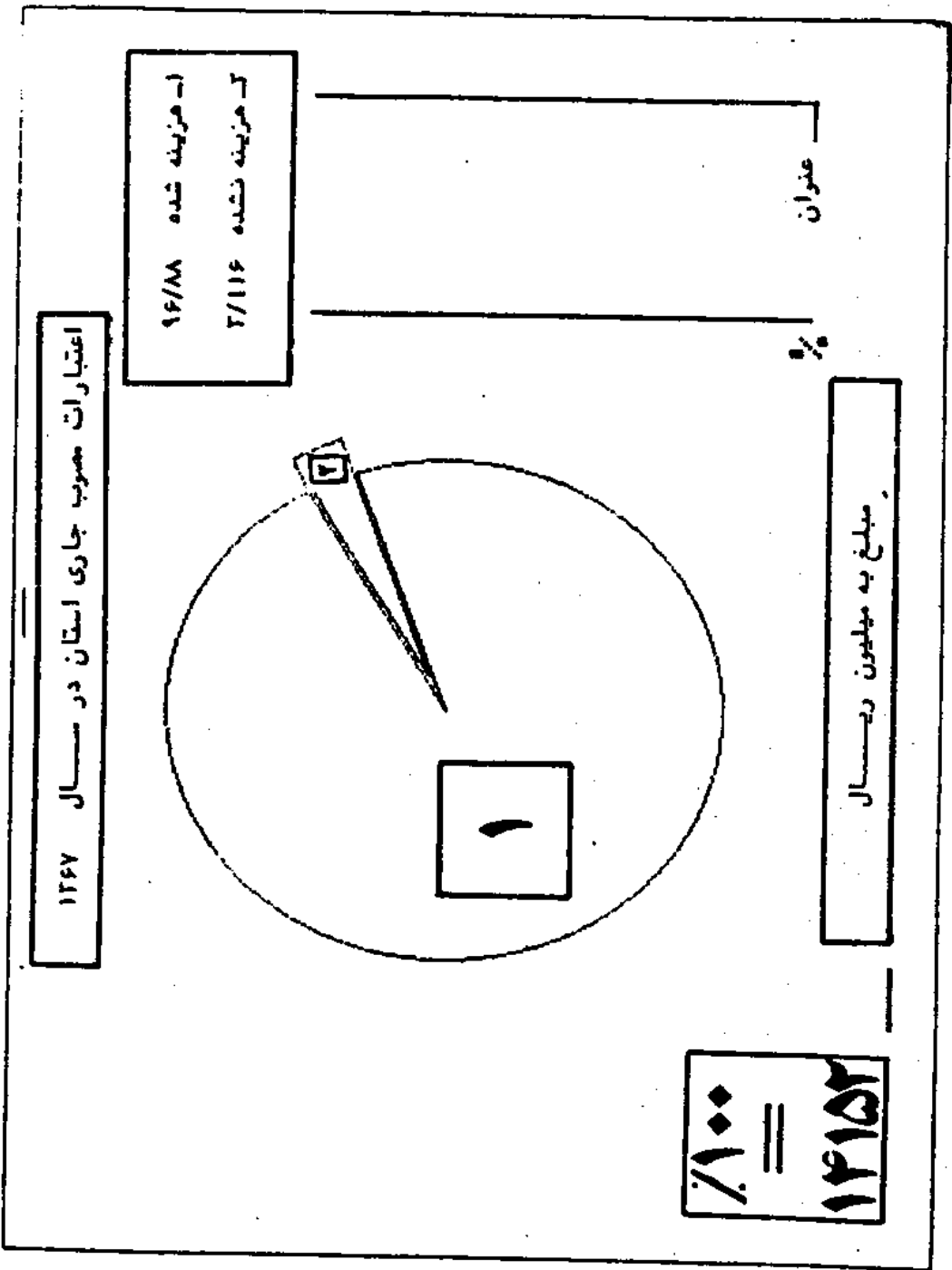
خسارات پرداختی	نوع بیمه
۷۱۰۱	جمع
۵۵	بیمه اتومبیل
۱۱۳۲	" شخص ثالث
.	" آتش سوزی
.	" باربری
.	" هجر
۵۹۱۲	" حوادث

مأخذ - شرکت سهامی بیمه ایران - شعبه پاسرج



فضل دہم
ساختن - اعتبارات عمرانی و جاری





اعتبارات جاری دستگاههای دولتی استان در سال ۱۳۶۷

"مزار ریال"

در صد هزینه به تخصیص	هزینه شده ۶۷	اعتبارات تخصیص داده شده	اعتبارات مصوب	عنوان دستگاه
۹۷/۲	۱۲۷۱۱۰۲۵	۱۴۰۹۲۴۹۷	۱۴۱۵۲۱۰۰	جمع
۹۵/۰	۷۲۶۷۲	۷۷۵۴۰	۷۷۵۴۰	برنامه بودجه
۹۷/۷	۲۹۹۴۹۲	۳۰۶۶۰۰	۳۰۶۶۰۰	استانداری
۹۸/۷	۵۷۶۰۴	۵۸۲۳۷	۵۸۲۳۷	ثبت احوال
-	-	-	-	ثبت اسناد
۹۶/۲	۶۰۸۱	۶۲۱۲	۶۵۰۷	اوراق
۹۸/۵	۱۲۸۶۸	۱۲۰۲۵۱	۱۲۰۲۵۱	دارائی و امور اقتصادی
۹۹/۸	۳۱۹۴۷	۳۲۰۰۰	۳۲۰۰۰	کار و امور اجتماعی
۹۹/۹	۶۹۴۲۲	۶۹۵۰۰	۷۰۲۰۱	ارشاد اسلامی
۹۹/۶	۸۶۰۹۰۹۰	۸۶۲۵۶۵۱	۸۶۲۹۱۴۲	آموزش و پرورش
۹۱/۲	۲۹۲۲۵	۳۲۰۰۰	۳۵۲۰۰	گروه نوسازی
۹۶/۵	۲۷۲۱۸۲۲	۲۸۱۹۹۹۷	۲۸۵۲۲۰۰	بهداری
۹۶/۵	۵۶۹۲۲۲	۵۶۹۲۵۰	۵۷۵۰۰۰	بهبودی
۹۵/۷	۵۲۶۲۲	۵۵۰۰۰	۶۰۰۰۰	مسکن و شهرسازی
۷۰/۸	۴۵۲۷۹۹	۴۴۱۰۵۱	۴۴۱۰۵۱	کشاورزی
۹۹/۶	۵۷۳۲۲	۵۷۵۵۴	۵۷۵۵۴	محیط زیست
۹۷/۲	۲۱۶۸۶	۲۲۲۰۰	۲۲۰۹۲	صنایع
۹۷/۹	۱۴۸۰۷	۱۵۸۲۴	۱۷۰۶۷	معادن
۹۵/۱	۲۸۵۷۱	۲۹۱۷۰	۳۱۵۰۰	بازرگانی
۹۷/۹	۳۱۷۲۹۹	۳۳۲۶۳۰	۳۳۷۰۰۰	راه و ترابری
۹۸/۹	۱۱۶۰۸۷	۱۱۷۳۹۸	۱۱۷۳۹۸	امور عشایر

مأخذ - سازمان برنامه و بودجه استان

توزیع اعتبارات مصوب جاری دستگاههای اجرایی مشمول نظام بودجه استانی به تفکیک دستگاه
 و مواد هزینه سال ۱۳۶۷
 "هزار ریال"

ماده شش	ماده چهار	ماده سه	ماده دو	ماده یک	ماده هزینه عنوان دستگاه
۲۰۸۷۲۲	۵۲۹۱۲	۲۰۷۵۷۰	۷۰۲۲۷۵۶	۲۱۲۸۶۶۰	جمع
۲۵۲۹	.	۷۲۲۱	۲۵۶۰۰	۲۰۸۵۰	سازمان برنامه و بودجه
۱۶۱۰۰	۱۶۲	۲۰۹۸۸	۱۴۰۸۰۰	۷۷۶۰۰	استانداری
۱۵۰۰	۲۲۲	۲۰۵۰	۲۲۷۹۷	۱۴۰۰۰	ثبت احوال
.	ثبت اسناد
.	.	.	۴۶۰۷	۱۹۰۰	اوقاف
۴۲۰۰	.	۴۲۲۰	۷۲۹۶۲	۲۲۱۰۰	دارائی و امور اقتصادی
۱۱۰۰	۱۷۴۰	۱۱۲۷	۱۵۰۲۷	۸۹۵۲	کار و امور اجتماعی
۲۵۲۰	۲۴۴۰	۲۴۴۵	۲۱۵۷۵	۱۴۲۲۲	ارشاد اسلامی
۲۸۲۹۸	۹۷۲۵	۵۲۰۵۲	۲۲۷۹۵۵۲	۲۷۰۲۶۶۰	آموزش و پرورش
۲۴۰۰	.	۲۲۰۰	۲۲۹۵۸	۲۰۰۰۰	تربیت بدنی
۲۰۰۰	.	۴۲۹۰	۱۴۱۱۸	۸۲۲۶	کوره نساجی
۱۶۹۰۰۰	۲۵۰۰۰	۸۲۰۰۰	۱۴۲۵۱۷۰	۶۵۶۱۲۰	بهداری
۲۲۴۲۲	۵۰۴۶	۱۶۲۶۸	۱۴۲۲۶۲	۱۲۴۸۷۲	بهریستی
۲۱۵۰	.	۶۲۱۸	۲۹۷۸۲	۱۷۰۰۰	مسکن و شهرسازی
۱۰۷۷۷	۱۰۲۸	۲۸۲۲۵	۲۲۵۴۵۸	۱۵۰۵۴۰	کشاورزی
۱۲۲۰	۲۰۹۶	۵۱۸۲	۲۴۲۷۰	۱۶۴۲۰	حفاظت محیط زیست
۲۵۰	۷۶۸	۱۱۶۰	۱۱۷۲۸	۷۹۲۷	صنایع
۲۴۰	۷۴۰	۹۷۰	۷۶۲۲	۶۲۸۶	معادن
۱۲۰۰	۲۰۶۴	۲۵۷۰	۷۲۵۱	۱۴۲۷۵	بازرگانی
۷۹۱۲	۸۸۲	۲۷۸۰۰	۱۴۱۶۵۰	۱۱۷۲۵۰	راه و ترابری
۷۷۰	.	۴۸۷۲	۱۰۹۹۸۵	۹۰۲۲۲	آموزش فنی و حرفه ای
۴۷۸۲	.	۱۱۵۱۱	۵۴۷۶۰	۲۴۸۱۴	امور عشایری

مأخذ - سازمان برنامه و بودجه استان

امتیازات جاری دستگاههای دولتی در استان بر حسب مواد هزینه در سال ۱۳۶۷

" هزارریال "

اعتبار تخصیص داده شده	امتیازات مصوب	عنوان
۱۴۰۹۲۴۹۷	۱۴۱۵۲۱۰۰	جمع کل
۱۱۱۳۳۱۴۸	۱۱۱۷۱۴۱۶	فصل اول - هزینه های پرسنلی :
۴۰۹۳۰۷۰	۴۱۲۸۶۶۰	ماده ۱ - حقوق و دستمزد
۷۰۴۰۰۷۸	۷۰۴۲۷۵۶	ماده ۲ - مزایا و کمکیها
۱۴۲۱۷۱۳	۱۴۲۸۰۳۲	فصل دوم - هزینه های اداری :
۲۰۲۰۵۷	۲۰۷۵۷۰	ماده ۳ - هزینه سفر و مأموریت ، حمل و نقل و ارتباطات
۵۲۲۲۱	۵۲۹۱۳	ماده ۴ - اجاره
۲۰۵۹۵۸	۲۰۸۷۴۳	ماده ۵ - خدمات قراردادی
۱۳۳۱۳۷۰	۱۳۳۶۸۳	ماده ۶ - سرخت ، برق و آب
۶۲۸۳۲۰	۶۳۵۱۲۳	ماده ۷ - مواد و لوازم مصرف شغلی
.	.	ماده ۸ - هزینه های سری
۱۱۴۱۹۲	۱۱۵۴۱۸	فصل سوم - هزینه های سرمایه ای :
.	.	ماده ۹ - مطالعه برای ساختمان و تاسیسات
۱۲۲۵۵	۱۲۱۵۵	ماده ۱۰ - خرید ساختمان ، زمین و حقوق انتقالی
.	.	ماده ۱۱ - ساختمان
۲۵۲۰۱	۲۴۷۳۰	ماده ۱۲ - ماشین آلات و تجهیزات عمده
۵۵۴۰۷	۵۶۱۷۸	ماده ۱۳ - سایر کالاهای مصرف نشدنی
.	.	ماده ۱۴ - وام مشارکت و کمک برای سرمایه گذاری بخش عمومی
۱۱۳۰	۱۳۵۵	ماده ۱۵ - وام مشارکت و کمک برای سرمایه گذاری بخش خصوصی

مأخذ - سازمان برنامه و بودجه استان

اعتبارات جاری دستگاههای دولتی در استان بر حسب مواد هزینه در سال ۱۳۶۷

"هزارریال"

اعتبارات تخصیص داده شده	اعتبارات مصوب	عنوان
۱۴۲۳۴۴۲	۱۴۲۷۲۳۴	فصل چهارم - پرداختهای انتقالی :
۱۷۳۶۵۷	۱۷۷۱۴۹	ماده ۱۶ - کمک وامانه به بخش عمومی
۴۳۷۳۳۴	۴۳۷۳۳۴	ماده ۱۷ - " " " " خصوصی
		ماده ۱۸ - باز پرداخت وام و پرداخت
۴۳۷۳۳۴	۴۳۷۳۳۴	کارمزد (بهره)
۲۲۴۲۹	۲۲۴۲۹	ماده ۱۹ - پرداختهای انتقالی به کارکنان
۷۹۰۰۲۲	۷۹۰۳۳۲	ماده ۲۰ - دیوان بلا محل

مأخذ - سازمان برنامه و بودجه استان

توزیع اعتبارات مصوب جاری دستگاههای اجرایی مشمول (دنباله)

ماده ده	ماده نه	ماده هشت	ماده هفت	ماده شش	مواد هزینه عنوان دستگاه
۱۲۱۵۵	.	.	۶۲۵۱۲۲	۱۲۲۶۸۲	جمع
۴۰۰	.	.	۲۹۲۶	۱۲۰۰	سازمان برنامه و بودجه
.	.	.	۱۷۱۰۰	۱۰۶۰۰	استانداری
.	.	.	۲۵۰۰	۱۲۰۰	ثبت احوال
.	ثبت اسناد
.	ارکان
۶۹۵	.	.	۶۰۰۰	۲۵۰۰	دارائی و اموراتصانی
.	.	.	۱۵۰۰	۵۰۰	کار و اموراتجتماعی
۷۵۰	.	.	۴۲۰۰	۱۰۸۱	ارشاد اصنامی
۱۰۰۰	.	.	۷۱۲۸۲	۱۴۱۸۲	آموزش و پرورش
.	.	.	۲۵۰۰	۱۷۰۰	تربیت بدنی
.	.	.	۲۱۵۶	۱۵۰۰	گروه نوسازی
۶۰۰۰	.	.	۲۵۴۰۰۰	۶۰۰۰۰	بهداری
۱۶۰۰	.	.	۹-۹۱	۷۲۶۹	بهریستی
.	.	.	۲۰۶۶	۲۰۰۰	مسکن و شهرسازی
۲۱۶۰	.	.	۲۲۷۰۴	۱۶۵۲۰	کشاورزی
.	.	.	۲۷۶۲	۸۲۷	حفاظت محیط زیست
.	.	.	۲۰۰	۲۵۰	صنایع
۲۵۰	.	.	۲۰۰	۲۶۸	معادن
.	.	.	۱۷۰۰	۶۷۶	بازرگانی
.	.	.	۱۵۹۲۵	۶۴۰۰	راه و ترابری
.	.	.	۴۰۰۰	۲۰۰	آموزش فنی و حرفه ای
۲۰۰	.	.	۸۰۰۰	۴۴۰۰	امور مشایری

مآخذ : سازمان برنامه و بودجه استان

توزیع اعتبارات مصوب جاری دستگاههای اجرایی مشمول دنباله (

ماده پانزده	ماده چهارده	ماده سهزده	ماده دوازده	ماده یازده	موادهمزده منوان دستگاه
.	۱۲۵۵	۵۶۱۷۸	۲۴۷۲۰	.	جمع
.	۵۰۰	۲۵۰۰	۱۵۰	.	سازمان برنامه و بودجه
.	.	۱۰۰۰	-	.	استانداری
.	.	۱۰۵۲۸	.	.	ثبت احوال
.	ثبت اسناد
.	ارکان
.	.	۲۲۹۴	.	.	دارائی و امور اقتصادی
.	.	۵۰۰	.	.	کار و امور اجتماعی
.	.	۱۲۰۰	.	.	ارشاد اسلامی
.	.	۱۶۰۲۲	۲۰۰۰	.	آموزش و پرورش
.	.	۷۷۱	.	.	تربیت بدنی
.	.	۶۰۰	.	.	گروه نوسازی مدارس
.	.	۱۵۰۰۰	۲۲۰۰۰	.	بهداری
.	۲۷۵	۵۲۲۰	۲۵۰۰	.	بهریستی
.	.	۱۰۰	۱۰۰	.	مسکن و شهرسازی
.	۲۸۰	۱۸۲۰	۱۰۴۰	.	کشاورزی
.	.	۱۰۷۲	۲۲۰	.	حفاظت محیط زیست
.	.	۲۰۰	.	.	صنایع
.	.	۱۸۰	.	.	معادن
.	.	۲۰۰	.	.	بازرگانه
.	.	۲۰۰۰	.	.	راه و ترابری
.	.	۱۷۶۰	.	.	آموزش و پرورش
.	.	۱۱۰۰	۲۶۰۰	.	امور عشایری

ماخذ - سازمان برنامه و بودجه استان .

توزیع اعتبارات مصوب جاری دستگاههای اجرایی مشمول (دنبال)

ماده بهرت	ماده نورده	ماده هیجده	ماده هفده	ماده شانزده	مواد هزینه هلران دستگاه
۷۹-۲۲۲	۲۲۴۲۹	.	۲۲۷۲۲۲	۱۷۷۱۴۹	جمع
۱۳۸۴	.	.	۵۰	.	سازمان برنامه و بودجه
۷۰۰۰	۲۵۰	.	۱۴۹۰۰	.	استانداری
۱۲۲۰	ثبت احوال
.	ثبت اسناد
.	اوراق
۲۹۸۰	۲۰۰	.	.	.	دارائی و اموراتقتصادی
۹۸۱	۷۲	.	۵۰۰	.	کار و امور اجتماعی ...
۲۲۱۲	.	.	۷۲۵۲	.	ارشاد اسلامی
۶۸-۹۱۲	۱۱۲۸۷	.	۲۵۵۲۵۶	۱۴۷۲۲۲	آموزش و پرورش
۷۲۲	۸۵	.	۱۹۰۰۰	.	تربیت بدنی
۲۱۰	گروه نوسازی مدارس
۱۰۰۰۰	۲۰۰۰	.	۱۴۰۰۰	.	بهداشت و درمان
۶۲۱۸	.	.	۱۲۲۲۹۵	.	بهریستی
۱۰۰۰	۸۲	.	.	.	مسکن و شهرسازی
۲۲۱۰۸	۶۱۷۱	.	.	.	کشاورزی
۲۰۵۲	۱۲۰	.	.	.	حفاظت محیط زیست
۵۰۰	صنایع
.	معادن
۲۶۲	بازرگانی
۶۲۴۱	۷۴۰	.	.	.	راه و ترابری
۲۹۹۷۱	.	.	۱۷۷۰	۲۹۹۰۵	آموزش فنی و حرفه ای
۲۹۰۰	۲۲۰	.	.	.	امور عشایری

مأخذ - سازمان برنامه و بودجه استان

توزیع تخصیص دوازده ماهه اعتبارات جاری دستگاههای اجرایی مشمول نظام بودجه استان به تفکیک دستگاه و مواد هزینه ۱۳۶۷
 "مزاروبال"

ماده پنج	ماده چهار	ماده سه	ماده دو	ماده یک	مواد هزینه عنوان دستگاه
۲۰۵۹۸۸	۵۲۲۲۱	۲۰۲۰۵۷	۷۰۴۰۰۷۸	۴۰۹۲۰۷۰	جمع
۲۵۴۹	.	۷۲۲۱	۲۵۶۰۰	۲۰۸۵۰	سازمان برنامه و بودجه
۱۶۱۰۰	۱۶۲	۲۰۹۸۸	۱۴۰۸۰۰	۷۷۶۰۰	استانداری
۱۵۰۰	۲۲۲	۲۰۵۰	۲۲۷۹۷	۱۴۰۰۰	ثبت احوال
-	-	-	-	-	ثبت اسناد
.	.	.	۴۲۱۲	۱۹۰۰	اوقاف
۴۲۰۰	.	۴۲۲۰	۷۲۹۶۲	۲۲۱۰۰	دارائی و امور اقتصادی
۱۱۰۰	۱۷۲۰	۱۱۲۲	۱۵۰۲۷	۸۹۵۲	کار و امور اجتماعی
۲۲۸۹	۲۲۴۰	۲۲۲۵	۲۱۲۲۵	۱۲۲۰۲	ارشاد اسلامی
۲۸۲۹۸	۹۷۲۵	۵۲۰۵۲	۴۲۷۹۵۵۲	۲۷۰۲۶۶۰	آموزش و پرورش
۲۲۰۰	.	۲۲۰۰	۲۲۱۵۸	۲۰۰۰۰	تربیت بدنی
۲۰۰۰	.	۲۶۷۲	۱۴۱۱۸	۵۷۲۴	گروه نوسازی مدارس
۱۶۷۰۰۰	۲۵۰۰۰	۸۲۰۰۰	۱۴۲۵۱۷۰	۶۲۱۶۲۰	بهداشت و درمان
۴۷۱۷۴	۵۰۴۶	۱۵۷۶۸	۱۴۲۲۶۲	۱۲۱۷۲۶	بهبودستی
۲۱۵۰	.	۴۹۲۹	۲۸۱۸۲	۱۵۰۰۰	مسکن و شهرسازی
۱۰۷۷۲	۱۰۲۸	۲۸۲۲۵	۲۲۵۴۵۸	۱۵۰۵۲۰	کشاورزی
۱۲۲۰	۲۰۹۶	۵۱۸۲	۲۴۲۷۰	۱۶۴۲۰	حفاظت محیط زیست
۲۵۰	۷۶۸	۱۱۶۰	۱۱۷۲۸	۷۱۲۴	صنایع
۲۴۰	۷۲۰	۹۷۰	۶۶۰۰	۶۱۸۶	معادن
۱۱۴۶	۲۰۶۴	۲۲۴۲	۷۲۵۱	۱۲۵۲۶	بازرگانی
۷۹۱۴	۲۰۰	۲۵۱۱۲	۱۴۱۶۵۰	۱۱۷۲۵۰	راه و ترابری
۷۷۰	.	۲۸۷۲	۱۰۹۹۸۵	۹۰۲۲۴	آموزش فنی و حرفه ای
۴۷۸۲	.	۱۱۵۱۱	۵۴۷۶۰	۲۲۸۱۴	امور عشایری

ماخذ - سازمان برنامه و بودجه استان

توزیع تخصیص دوزاده ماهه اعتبارات جاری (دنباله)

ماده بهبست	ماده نورده	ماده موجوده	ماده ملده	ماده شانزده	مواد هزینه ملوان دستگاه
۷۹۰۰۷۲	۲۲۲۲۹	.	۲۲۷۲۲۲	۱۷۲۶۵۷	جمع
۱۲۸۶	.	.	۵۰	.	سازمان برنامه و بودجه
۷۰۰۰	۲۵۰	.	۱۲۹۰۰	.	استانداری
۱۲۲۰	ثبت احوال
.	ثبت اسناد
.	اوقاف
۲۹۸۰	۲۰۰	.	.	.	دارائی و امور اقتصادی
۹۸۱	۷۲	.	۵۰۰	.	کار و امور اجتماعی
۲۲۱۲	.	.	۷۲۵۲	.	ارشاد اسلامی
۶۸-۹۱۲	۱۱۲۸۷	.	۲۵۵۲۵۶	۱۲۲۷۸۴	آموزش و پرورش
۷۲۲	۸۵	.	۱۹۰۰۰	.	تربیت بدنی
۲۱۰	گروه خوسازی
۱۰۰۰۰	۲۰۰۰	.	۱۴۰۰۰	.	بهداشت و درمان
۶۱۲۹	.	.	۱۲۲۲۹۵	.	بهبودی
۸۷۹	۸۴	.	.	.	مسکن و شهرسازی
۲۲۱-۸	۶۱۷۱	.	.	.	کشاورزی
۲۰۵۲	۱۲۰	.	.	.	حفاظت محیط زیست
۵۰۰	صنایع
.	معادن
۲۶۲	بازرگانی
۶۲۲۱	۷۲۰	.	.	.	راه و ترابری
۲۹۹۷۲	.	.	۱۷۷۰	۲۸۸۷۲	آموزش فنی و حرفه ای
۲۹۰۰	۲۲۰	.	.	.	امور عشایری

مأخذ - سازمان برنامه و بودجه استان

توزیع تخصیص دوازده ماهه اعتبارات جاری (مجموعه)

ماده پانزده	ماده چهارده	ماده سیزده	ماده دوازده	ماده بهاره	ماده هزینه عنوان دستگاه
.	۱۱۲۰	۵۵۴۰۷	۴۵۲۰۱	.	جمع
.	۵۰۰	۲۵۰۰	۱۵۰	.	سازمان برنامه و بودجه ..
.	.	۱۰۰۰	.	.	استانداری
.	.	۱۵۲۸	.	.	ثبت احوال
-	-	-	-	-	ثبت اسناد
.	اوقاف
.	.	۲۲۹۴	.	.	دارائی و امور اقتصادی
.	.	۵۰۰	.	.	کار و امور اجتماعی
.	.	۱۲۰۰	.	.	ارشاد اسلامی
.	.	۱۶۰۲۲	۲۰۰۰	.	آموزش و پرورش
.	.	.	۷۷۱	.	تربیت بدنی
.	.	۶۰۰	.	.	گروه نوسازی مدارس
.	.	۱۵۰۰۰	۲۳۰۰۰	.	بهداشت و درمان
.	۱۵۰	۵۲۲۰	۲۴۰۰	.	بهداشتی
.	.	۱۰۰	.	.	مسکن و شهرسازی
.	۴۸۰	۱۸۴۰	۱۰۴۰	.	کشاورزی
.	.	۱۰۴۲	۲۴۰	.	حفاظت محیط زیست
.	.	۲۰۰	.	.	صنایع
.	.	۱۸۰	.	.	معادن
.	.	۲۰۰	.	.	بازرگانی
.	.	۲۰۰۰	.	.	راه و ترابری
.	.	۱۷۶۰	.	.	آموزش فنی و حرفه ای
.	.	۱۱۰۰	۲۶۰۰	.	امور عشایری

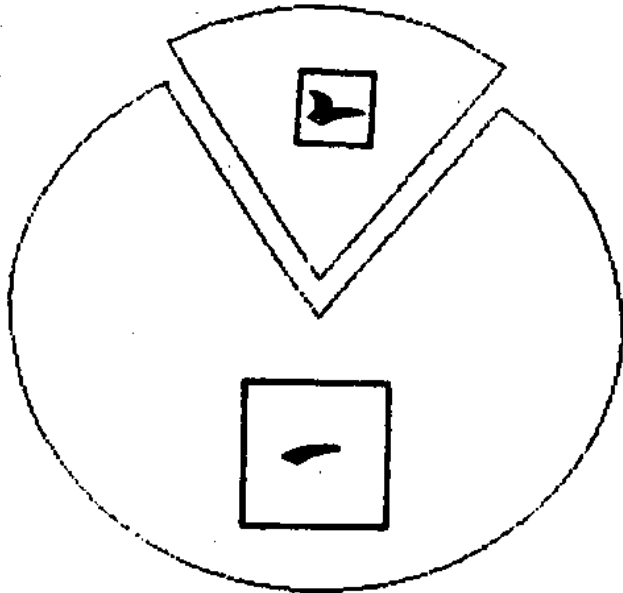
ماخذ - سازمان برنامه و بودجه استان

توزیع تخصیص دوازده ماهه اعتبارات جاری (دنباله)


ماده ده	ماده نه	ماده هشت	ماده هفت	ماده شش	مواد هزینه / عنوان دستگاه
۱۲۴۵۵	.	.	۶۲۸۲۲۰	۱۲۲۱۲۷	جمع
۴۰۰	.	.	۲۹۲۶	۱۲۰۰	سازمان برنامه و بودجه
.	.	.	۱۷۱۰۰	۱۰۶۰۰	استانداری
.	.	.	۲۵۰۰	۱۲۰۰	ثبت احوال
-	-	-	-	-	ثبت اسناد
.	اوراق
۶۹۵	.	.	۶۰۰۰	۲۵۰۰	دارائتور امور اقتصادی
.	.	.	۱۵۰۰	۵۰۰	کار و امور اجتماعی
۷۵۰	.	.	۴۲۰۰	۱۰۸۱	ارشاد اسلامی
۱۰۰۰	.	.	۷۱۲۸۲	۱۴۱۸۲	آموزش و پرورش
.	.	.	۲۵۰۰	۱۵۶۴	تربیت بدنی
.	.	.	۲۱۵۶	۱۵۰۰	گروه نوسازی
۶۰۰۰	.	.	۲۳۷۱۹۷	۶۰۰۰۰	بهداشت و درمان
۹۰۰	.	.	۹۰۰۹۱	۷۲۶۹	بهبودی
.	.	.	۲۰۶۶	۱۶۰۰	مسکن و شهرسازی
۲۱۶۰	.	.	۲۲۷۰۴	۱۶۵۲۰	کشاورزی
.	.	.	۲۷۶۴	۸۲۷	حفاظت محیط زیست
.	.	.	۲۰۰	۲۵۰	صنایع
۲۵۰	.	.	۲۰۰	۲۶۸	معادن
.	.	.	۱۷۰۰	۶۷۶	بازرگانی
.	.	.	۱۵۹۲۵	۶۴۰۰	راه و ترابری
..	.	.	۴۰۰۰	۲۰۰	آموزش فنی و حرفه ای
۲۰۰	.	.	۸۰۰۰	۴۴۰۰	امور عشایری

مأخذ - سازمان برنامه و بودجه استان

تعداد اعتبارات عمرانی استان سال ۱۳۶۷



- ۱- هزینه شده ۸۱/۲۴
- ۲- هزینه نشده ۱۸/۷۶



مبلغ به میلیون ریال

$$\frac{۴۹۱۱}{۱۰۰} = ۴۹.۱۱\%$$

چگونگی توزیع اعتبارات عمرانی استان سال ۱۳۶۷ بین فصول مختلف عمرانی

* هزار ریال *

در صد اعتبار فصل به کل	اعتبار مصوب	نظام فصل عمرانی
۱۰۰	۲۹۱۱۱۵۹	جمع کل
۲۰/۲۵	۱۰۰۴۲۰۷	آموزش و پرورش
۹/۲۲	۲۵۳۶۵۰	بهداشت و درمان و تغذیه
۱/۸۲	۸۹۷۶۶	تربیت بدنی و امور جوانان
۱۲/۲۰	۶۵۷۹۵۰	عمران شهر
۲/۲۷	۱۶۰۲۷۰	عمران و توسعه روستاها
۱۷/۱۲	۵۲۸۰۰	تامین مسکن
۸/۴۱	۲۱۳۰۰۰	عملیات چند منظوره توسعه نواحی
۰/۹۰	۲۲۱۰۰	آموزش فنی و حرفه ای
۱۵/۲۵	۷۲۹۱۲۸	کشاورزی و منابع طبیعی
۲/۰۸	۱۵۱۲۵۰	منابع آب
۲/۲۲	۱۰۹۰۰۰	برق
۱۴/۸۷	۷۲۰۰۷۲	راه و ترابری
-	-	پست و مخابرات
۲/۸۹	۱۹۱۲۵۷	ساختن بناها و تأسیسات دولتی
		سایر :
		صنایع ، معدن ، بازرگانی ، تامین اجتماعی و بهزیستی و
۲۱-۹	۱۰۲۵۰۰	فرهنگ و هنر

ماخذ - سازمان برنامه و بودجه استان

میزان اعتبارات همرانی استان و مبلغ پرداخت شده بر حسب نوع طرح در سال ۱۳۶۷
 " هزار ریال "

درصد هزینه نسبت به اعتبار مصوب	مبلغ هزینه شده	اعتبار مصوب طرح	مجری طرح	عنوان طرح
	۲۹۹۰۴۱۹	۲۹۱۱۱۵۲		جمع
۹۹/۱	۱۲۸۸۶	۱۲۰۰۰	مسکن و شهرسازی	تکمیل ساختمان برنامه بودجه
۱۰۰	۱۱۰۰	۱۱۰۰	" "	" " مشترک دادگستری و ثبت اسناد باسج
۵۷/۲	۵۱۵	۹۰۰	" "	تکمیل ساختمان فرمانداری دمدهشت
۶۲/۴	۶۹۴۰۰	۱۰۹۴۰۰	" "	احداث ساختمانهای کشوری
۷۰	۴۲۱	۴۸۰۰	" "	تاسیسات و تسهیلات شهری
۱۲/۶	۷۲۸۹	۵۰۰۰۰	" "	تکمیل ۱۸۶ واحد خانه کارمندان استان
۷۸/۷	۲۹۲۷	۵۰۰۰	دفتر فلسفی	تکمیل ساختمانهای کشوری
.	.	۸۰۰	" "	خرید زمین کلانتری باسج
۹۹/۱	۶۹۴	۷۰۰	" "	تامین ولوله کشی آب آشامیدنی روستاماسا
۹۸/۲	۴۲۲۰۵	۴۲۹۰۰	" "	تکمیل ۲ مجتمع ورزشی و تعمیر سایر تاسیسات ورزشی استان
۹۹/۸	۱۹۹۶۶	۲۰۰۰۰	" "	تکمیل ۴ هتل بند شهری در استان
۹۲/۷	۵۷۲۶۷	۶۲۰۰۰	" "	" عملیات احداث و جدول گذاری و اسفالت ۵ خیابان در شهرها
۱۰۰	۱۰۰۰۰	۱۰۰۰۰	" "	" دو واحد تاسیسات شهسری در باسج و حرام
۱۷/۲	۲۸۵۴	۱۶۵۰۰	" "	بهبود محیط شهری
.	.	۲۶۰۰	" "	خدمات روستائی و تکمیل هتل بند باشت

مأخذ - سازمان برنامه و بودجه استان

میزان اعتبارات عمرانی استان و مبلغ پرداخت شده بر حسب نوع طرح در سال ۱۳۶۷
 " هزار ریال "

در صد هزینه نسبت به اعتبار مصرف	مبلغ هزینه شده	اعتبار مصرف طرح	مجری طرح	عنوان طرح
۶۹/۷	۲۲۲۷	۴۸۰۰	دفتر فنی	تکمیل خانه های سازمانی
۹۹/۱	۱۹۸۲	۲۰۰۰	کشاورزی	تکمیل ساختمان اداره کل کشاورزی " پاسج "
۷۷/۰	۱۱۹۲۲	۱۵۵۰۰	"	احداث ۱۱ کیلومتر کانال وایته فنی
۹۴/۶	۱۸۹۲۸	۲۰۰۰۰	"	تسطیح ۷۷۰ هکتار از اراضی استان
۴۶/۷	۷۰۰۰	۱۵۰۰۰	کشاورزی	مطالعه آب و خاک در سطح ۵۰۰۰ هکتار
۹۹/۸	۱۰۹۸۲	۱۱۰۰۰	"	ایجاد دیوار حائل ایسنگ
۲۲/۶	۲۰۰۵۲	۱۲۷۵۵۲	"	احداث کانالهای آبیاری و احیا اراضی
۹۹/۸	۵۴۹۱۷	۵۵۰۰۰	"	احیا و نگهداری و گسترش چنگلها
۸۴/۵	۱۶۸۹۴	۲۰۰۰۰	"	احیا و اصلاح مراتع
۸۵/۶	۲۱۴۰۴	۲۵۰۰۰	"	بهبود و افزایش تولیدات زراعی
۸۲/۸	۲۰۹۵۹	۲۵۰۰۰	"	طرح جدید زراعت
۸۴/۷	۲۸۱۲	۴۵۰۰	"	تکمیل آزمایشگاهها و درمانگاه های دامپزشکی
۹۲/۲	۲۲۲۶۵	۲۵۰۰۰	"	بهبود و افزایش تولیدات دامی
۷۸/۱	۲۹۰۲۷	۵۰۰۰۰	"	تامین آب اراضی سنتی از منابع آبهای سطحی - تکمیلی
۸۴/۰	۱۲۵۹۲	۱۵۰۰۰	"	تامین آب اراضی سنتی از منابع آبهای زیر زمینی - تکمیلی

مأخذ - سازمان برنامه و بودجه استان

میزان اعتبارات عمرانی استان و مبلغ پرداخت شده بر حسب نوع طرح در سال ۱۳۶۷ -
 "هزار ریال"

عنوان طرح	مجری طرح	اعتبار مصوب طرح	مبلغ هزینه شده	در صد هزینه نسبت به اعتبار مصوب
تامین آب اراضی سنتی از منابع آبیهای سطحی - احداثی	کشاورزی	۴۰۰۰۰	۲۹۹۹۷	۱۰۰
تکمیل ۷ دستگاه انبارهای نهادهای کشاورزی	"	۵۰۰۰	۲۹۴۱	۷۸/۸
تکمیل ۲ دستگاه انبارهای چند منظوره کشاورزی	"	۷۵۰۰	۶۷۰۶	۸۹/۴
تکمیل پایگاههای جهاد	جهاد سازندگی	۲۲۸۵۷	۲۲۸۵۷	۱۰۰
تامین و لوله کشی آب آشامیدنی روستاهای	"	۲۲۵۰۰	۲۰۵۰۰	۱۰۰
تامین و لوله کشی آب آشامیدنی روستاهای	"	۲۰۰۰۰	۲۰۰۰۰	۱۰۰
تامین و لوله کشی آب آشامیدنی روستاهای	"	۲۲۵۴۰	۲۲۵۴۰	۱۰۰
احداث و تکمیل سیل بند و سبیل بر گردان روستاهای	"	۲۲۵۰۰	۲۲۵۰۰	۱۰۰
احداث پلهای مورد نیاز روستاهای پرورش و لایروبی آنها	"	۲۲۵۲۲	۲۲۵۲۲	۱۰۰
تاسیسات زیر بنایی روستاهای	جهاد سازندگی	۱۷۲۶۴	۱۷۲۶۴	۱۰۰
احداث و تکمیل کانالهای آبیاری و احیای اراضی	"	۲۶۸۲۶	۲۶۸۲۶	۱۰۰
تامین برق روستاهای استان	"	۶۰۰۰۰	۶۰۰۰۰	۱۰۰
" " "	"	۲۹۰۰۰	۲۹۰۰۰	۱۰۰
احداث و تکمیل راههای روستایی	"	۲۷۵۰۰	۲۷۵۰۰	۱۰۰
" " "	"	۵۱۹۰۲	۵۱۹۰۲	۱۰۰

مأخذ - سازمان برنامه و بودجه استان

میزان اعتبارات عمرانی استان و مبلغ پرداخت شده بر حسب نوع طرح در سال ۱۳۶۷
 " هزار ریال "

در صد هزینه نسبت به اعتبار در دسترس	مبلغ هزینه شده	اعتبار مصوب طرح	مجری طرح	عنوان طرح
۹۹/۸	۲۹۹۴	۲۰۰۰	مدیریت نوسازی	احداث یک باب ساختمان سرایدار
۱۰۰	۲۲۳۹۲۹	۲۲۴۰۰۰	" "	" ۵۰ کلاس ابتدائی
۱۰۰	۱۲۲۰۰۰	۱۲۲۰۰۰	" "	تجهیزات اساسی مدارس
۱۰۰	۲۰۰۰۰	۲۰۰۰۰	" "	احداث دو مدرسه راهنمایی و ابتدائی در گچساران
۱۰۰	۲۵۲۸۸	۲۵۵۰۰	" "	محوطه سازی واحداث سرویس های بهداشتی
۱۰۰	۱۰۰۰۰	۱۰۰۰۰	" "	خرید تجهیزات مدارس مناطق محروم
۱۰۰	۲۴۹۹	۲۵۰۰	" "	تکمیل چهارده مدرسه راهنمایی تحصیلی
۱۰۰	۵۲۹۹	۵۵۰۰	" "	تکمیل یکباب مدرسه راهنمایی
۱۰۰	۲۵۰۰۰	۲۵۰۰۰	" "	تکمیل دو مدرسه راهنمایی باسوج - دمدشت
۱۰۰	۹۸۹۵۶	۹۹۰۰۰	" "	احداث ، تکمیل و تجهیز مدارس
۱۰۰	۱۰۰۲۴۴	۱۰۰۲۵۰	" "	" ۲۱ کلاس راهنمایی
۱۰۰	۲۴۹۹۹	۲۵۰۰۰	" "	تکمیل سه مدرسه متوسطه عمومی
۷۶/۸	۱۴۷۰۹	۱۹۱۵۶	" "	تعمیر و توسعه ۴ مدرسه متوسطه
۱۰۰	۸۲۳۲۹	۸۲۳۵۰	" "	احداث ۲۰ کلاس متوسطه عمومی
۸۲/۹	۲۲۴۹۶	۲۸۰۰۰	مدیریت نوسازی	تکمیل ۶ پروژه هنرستان فنی
۹۰/۸	۲۲۷۰	۲۵۰۰	" "	" هنرستان کشاورزی دشتروم
۹۲/۰	۶۷۵۰۲	۷۲۶۰۶	آموزش و پرورش	احداث ، تعمیر و تکمیل مدارس ابتدائی
۷۲/۱	۵۷۴۴۲	۷۸۵۴۸	" "	احداث و تعمیر ۲۲ مدرسه ابتدائی

مأخذ - سازمان برنامه و بودجه استان

میزان اعتبارات عمرانی استان و مبلغ پرداخت شده بر حسب نوع طرح در سال ۱۳۶۷
 " هزارریال "

عنوان طرح	مجری طرح	اعتبار مصوب طرح	مبلغ هزینه شده	در صد هزینه نسبت به اعتبار مصوب
احداث و تعمیر و تجهیز مدارس راهنمایی	آموزش و پرورش	۱۲۴۹۸	۱۲۷۹۲	۸۸/۲
احداث و تعمیر ۱۰ مدرسه راهنمایی	" "	۴۶۲۹۹	۲۶۱۸۲	۷۸/۲
خرید دو دستگاه نوسان یکتارول	" "	۱۱۰۰۰	۱۱۰۰۰	۱۰۰
تکمیل مراکز بهداشتی درمانی شهری و مراکز بهداشت	سازمان منطقه ای بهداشتی	۲۴۰۰۰	۲۲۷۹۱	۹۹/۱
تکمیل انبارها و تعمیر گامهسا و توقفگاههای وسائط نقلیه	" "	۷۰۰۰	۷۰۰۰	۱۰۰
ایجاد مراکز بهداشتی درمانی شهری و مراکز بهداشت	" "	۲۴۶۸۰	۲۴۶۸۰	۱۰۰
تکمیل بیمارستانها	" "	۱۲۵۰۰	۱۲۳۷۷	۹۹/۸
تکمیل مراکز بهداشتی درمانی روستائی و خانه های بهداشت	" "	۲۰۰۰۰	۲۸۲۱۰	۱۴۲/۲
تکمیل مراکز بهداشتی درمانی روستائی و خانه های بهداشت	" "	۷۰۰۰	۶۹۹۹	۱۰۰
تکمیل مراکز بهداشتی درمانی روستائی و خانه های بهداشت	" "	۱۴۰۰۰	۱۴۰۰۰	۱۰۰
تامین و لوله کشی آب آشامیدنی روستاهما	" "	۲۲۲۷۲۰	۱۸۵۰۱۲	۸۲/۷
" " " " " "	" "	۱۲۰۰۰	۹۹۹۱	۸۳/۲
" " " " " "	" "	۲۰۰۰	۱۲۲۵	۶۱/۸
ایجاد مرکز خدمات کشاورزی شهرستان کچساران	مرکز خدمات	۲۹۶۰۰	۲۶۴۸۲	۹۲/۱
ایجاد مرکز خدمات کشاورزی حرمسسه کچساران	" "	۲۸۱۵۰	۲۱۹۹۵	۸۲/۹

ماخذ - سازمان برنامه و بودجه استان

میزان اعتبارات عمرانی استان و مبلغ پرداخت شده بر حسب نوع طرح در سال ۱۳۶۷
 "هزار ریال"

عنوان طرح	مجری طرح	اعتبار مصوب طرح	مبلغ هزینه شده	درصد هزینه نسبت به اعتبار مصوب
ایجاد مرکز خدمات کشاورزی دهستان لیشتر	مراکز خدمات	۲۴۰۵۰	۱۸۲۳۵	۷۶/۷
ایجاد مرکز خدمات کشاورزی دهستان باشت	" "	۲۴۰۵۰	۱۳۹۹۴	۵۸/۲
ایجاد مرکز خدمات کشاورزی شهرستان کهگیلویه	" "	۴۶۴۰۰	۳۳۹۹۸	۷۳/۲
ایجاد مرکز خدمات کشاورزی دهستان لیکک	" "	۱۵۶۵۰	۹۱۰۲	۵۸/۲
ایجاد مرکز خدمات کشاورزی دهستان چرام	" "	۲۶۰۵۰	۲۳۹۸۱	۸۸/۲
ایجاد مرکز خدمات کشاورزی دهستان سر فارهاب	" "	۲۳۳۵۰	۱۹۲۸۴	۸۳/۸
ایجاد مرکز خدمات کشاورزی دهستان طویی سر حلی	" "	۱۵۴۷۰	۱۳۹۹۳	۸۴/۰
ایجاد مرکز خدمات کشاورزی دهستان لنده	" "	۲۰۷۵۰	۱۸۲۴۶	۸۷/۹
ایجاد مرکز خدمات کشاورزی دهستان قلعه دختر	" "	۱۱۷۳۰	۸۲۰۰	۶۹/۹
ایجاد مرکز خدمات کشاورزی حومه کهگیلویه	" "	۴۱۶۵۰	۳۹۲۳۶	۷۰/۲
ایجاد مرکز خدمات کشاورزی شهرستان بویر احمد	" "	۲۹۰۰	۲۳۹۴	۸۲/۶
ایجاد مرکز خدمات کشاورزی دهستان دشتروم	" "	۱۳۳۱۰	۱۱۶۶۹	۹۵/۶
ایجاد مرکز خدمات کشاورزی دهستان چیتاب	" "	۱۶۶۰	۱۴۷۶	۸۸/۹
ایجاد مرکز خدمات کشاورزی دهستان سی سخت	" "	۱۰۶۰	۱۰۶۰	۱۰۰

ماخذ - سازمان برنامه و بودجه استان

میزان اعتبارات عمرانی استان و مبلغ پرداخت شده بر حسب نوع طرح در سال ۱۳۶۷
هزار ریال *

عنوان طرح	مجری طرح	اعتبار مصوب طرح	مبلغ هزینه شده	در صد هزینه نسبت به اعتبار مصوب
ایجاد مرکز خدمات کشاورزی دستان لوداب	مراکز خدمات	۱۲۰۶۰	۱۲۰۲۸	۹۹/۸
ایجاد مرکز خدمات کشاورزی دستان پا تاره	" "	۱۰۶۰	۱۰۵۹	۹۹/۹
تکمیل استادیوم های ورزشی	تربیت بدنی	۲۰۸۶۶	۲۰۸۶۶	۱۰۰
تعمیر اماکن ورزشی	" "	۵۰۰۰	۵۰۰۰	۱۰۰
تکمیل ۲۰۲ کیلومتر راه فرعی و اهلیه فنی	راه و ترابری	۲۲۴۰۰۰	۲۷۹۵۱۶	۸۲/۷
تکمیل ۱۲۴ کیلومتر راه فرعی روستا ^{شهر}	" "	۵۶۰۰۰	۷۰۲۱	۱۲/۶
بهسازی ۱۹۰ کیلومتر راه و تکمیل کارگاه وانبار معاونت راهدار	" "	۱۲۰۰۰۰	۱۲۲۲۰۰	۹۴/۱
احداث دو راهدارخانه و خرید ملاتم و امنائی و رانندگی	" "	۲۴۰۰۰	۲۱۹۰۰	۹۱/۲
تکمیل راه روستائی کو خدان	" "	۶۶۷۲	۶۶۱۱	۹۹/۱
نگهداری راههای استان	" "	۹۰۰۰۰	۸۱۹۳۸	۹۱/۰
دام و مرتع شایر	امور شایری	۱۰۰۰۰۰	۸۷۲۶۰	۸۷/۲
تامین آب شایر	" "	۷۶۰۰۰	۷۰۹۷۶	۹۲/۲
امور عمرانی زیر بنائی شایر	" "	۲۲۰۰۰۰	۱۷۰۰۰۰	۷۲/۹
تامین آب شایر	" "	۲۰۰۰	۲۰۰۰	۱۰۰
تهیه نقشه و طرح روان بخشی و ^{ستاهای}	بنیاد مسکن انقلاب	۲۹۰۸۹	۶۰۰۰	۱۵/۲
تهیه نقشه و اسکان روستاهای زلزله زدگان مددشت	" "	۱۴۲۸۵	۲۰۰۰	۲۸/۰
تکمیل و توسعه شبکه آب آشامیدنی پنج شهر استان	آب فارس	۱۶۹۰۰۰	۹۲۷۶۲	۵۴/۹

مآخذ - سازمان برنامه و بودجه استان

میزان اعتبارات عمرانی استان و مبلغ پرداخت شده بر حسب نوع طرح در سال ۱۳۶۷
 " هزارریال "

درصد هزینه نسبت به اعتبار مصوب	مبلغ هزینه شده	اعتبار مصوب طرح	مجری طرح	عنوان طرح
۱۰۰	۲۵۰۰۰	۲۵۰۰۰	آب فارس	تامین آب اراضی سطحی از منابع آبهای سطحی و تکمیلی
.	.	۱۲۵۰	"	مطالعه منابع آب شهرستان کپکلیویه
۱۰۰	۲۲۹۹۵	۲۵۰۰۰	شرکت فرش	تکمیل امکانات فرشبافی در سطح استان
۱۰۰	۲۵۰۰۰	۲۵۰۰۰	صنایع دستی	آموزش ۵۰ کار آموز و تولید ۵۰ متر مربع کلم و جاجم در سطح استان
۶۷/۷	۶۷۶۸	۱۰۰۰۰	معادن و فلزات	تجهیز و راه اندازی و بهره برداری سنگ ساختمانی و آهکی صالحان بهره احمد
۵۵/۲	۲۷۵۹	۵۰۰۰	سازمان برنامه و بودجه	مطالعه توسعه اقتصادی و اجتماعی استان
۱۰۰	۱۲۶۰۰	۱۲۶۰۰	آموزشکده فنی	تکمیل مدرستان اقبال لاهوری پاسوج
.	.	۱۶۹۲۷۲	استانداری	زیر سازی و جدول گذاری و اسفالت خیابانهای شهرهای استان
.	.	۲۰۰۰	سداوسپما مرکز پاسوج	تکمیل پروژه فرستنده تلویزیونی پاسوج
۱۰۰	۵۵۰۰	۵۵۰۰	ثبت احوال	تکمیل ساختمان ثبت احوال استان
۱۰۰	۲۷۰۰	۲۷۰۰	امور اقتصادی و دارائی	تکمیل و محوطه سازی ساختمان دارائی
۱۰۰	۵۹۹۷۲	۶۰۰۰۰	شهرداری دمدهشت	زیر سازی و جدول گذاری و اسفالت ۲/۵ کیلومتر خیابان
.	.	۵۰۰۰	"	تکمیل مسانخانه دمدهشت
۱۰۰	۲۵۱۷۶	۲۵۱۷۶	شهرداری پاسوج	زیر سازی و جدول گذاری و اسفالت ۲/۵ کیلومتر خیابان

مأخذ - سازمان برنامه و بودجه استان


میزان اعتبارات عمرانی استان و مبلغ پرداخت شده بر حسب نوع طرح در سال ۱۳۶۷
 " هزار ریال "

درصد هزینه نسبت به اعتبار مصوب	مبلغ هزینه شده	اعتبار مصوب طرح	مجری طرح	عنوان طرح
۱۰۰	۱۶۰۰۰	۱۶۰۰۰	شهرداری سی سخت	زیر سازی و جدول گذاری و اسفالت ۱/۵ کیلومتر خیابان
۱۰۰	۱۹۹۹۹	۲۰۰۰۰	چرام	زیر سازی و جدول گذاری و اسفالت ۱/۵ کیلومتر خیابان
۱۰۰	۶۰۰۰۰	۶۰۰۰۰	دوگنبدان	زیر سازی و جدول گذاری و اسفالت ۲/۵ کیلومتر خیابان

مأخذ - سازمان برنامه و بودجه استان

۱۳۶۷ - ۱۳۶۵

شود درآمد مالیاتی از محل مالیاتهای مستقیم در استان بر حسب مراکز وصول



درآمدهای مالیاتی استان از محل مراکز وصول سال ۱۳۶۷ - "مبالغ به هزارریال"

۱۳۶۷		۱۳۶۶		۱۳۶۵		مراکز وصول
درصد افزایش یا کاهش نسبت به سال قبل	مبلغ	درصد افزایش یا کاهش نسبت به سال قبل	مبلغ	درصد افزایش یا کاهش نسبت به سال قبل	مبلغ	
۱/۵۴	۵۲۹۴۴۳	-۱/۰۹	۲۴۲۳۸۳	-۱/۱۳	۲۷۵۴۵۸	جمع کل
۱/۸۸	۳۷۱۶۰۵	۱۰/۵	۱۹۷۳۵۰	۱/۰۵	۱۸۷۹۷۶	بویراحمند
۱/۹۶	۵۶۲۶۶	۱/۱۷	۲۸۶۴۴	۱/۲	۲۴۳۹۲	کهگیلویه
-۱/۱۷	۱۰۱۵۷۲	-۱/۳۸	۱۱۸۳۸۹	-۱/۴	۱۶۳۰۹۰	گچساران

مأخذ: اداره کل امور اقتصادی و دارائی استان

مالیاتهای دریافتی در شهرستانهای استان ۱۳۶۷ "هزارریال"

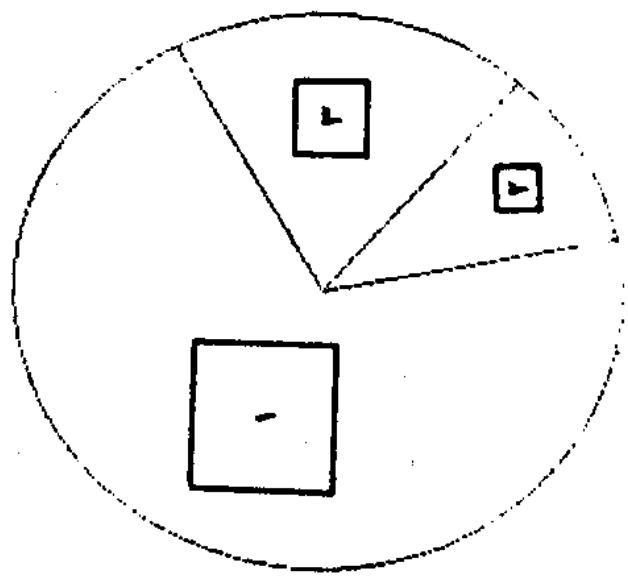
مالیات غیرمستقیم در کل استان	مالیات مستقیم	جمع	شهرستان
------------------------------	---------------	-----	---------

۱۳۹۰۴	۵۲۹۴۴۳	۵۴۳۳۴۷	کل استان
-	۳۷۱۶۰۵	-	بویراحمند
-	۵۶۲۶۶	-	کهگیلویه
-	۱۰۱۵۷۲	-	گچساران

مأخذ: اداره کل امور اقتصادی و دارائی استان

سالیانه‌های دریافتی در شهرستان‌های استان سال ۱۳۶۷

- ۱- شهرستان بهار احمد ۷۰/۱۹
- ۲- شهرستان کهنکلیه ۱۰/۶۶
- ۳- شهرستان گچساران ۹۷/۱۹



مبالغ به میلیون ریال

$$\frac{۵۲۹۵}{۱۰۰} = ۵۲.۹۵$$

مالیاتهای در یافتی در شهرستانهای استان سال ۱۳۶۷

"هزارریال"

مالیات غیر مستقیم در کل استان	مالیات مستقیم	جمع	شهرستان
۱۳۹۰۴	۵۲۹۴۴۳	۵۴۳۳۳۷	کل استان
-	۳۷۱۶۰۵	-	بیراجند
-	۵۶۳۶۶	-	کهنکیلویه
-	۱۰۱۵۷۳	-	کچساران

مأخذ : اداره کل امور اقتصادی و دارائی استان

در آموهای مالیاتی اداره کل امور اقتصادی و دارائی استان کهگیلویه و بویراحمد بر حسب منابع مالیاتی ۱۳۶۷
 "مبالغ به هزارریال"

۱۳۶۷		۱۳۶۶		۱۳۶۵		منابع مالیاتی
درصد نسبت به سال	مبلغ	درصد نسبت به سال	مبلغ	درصد نسبت به سال	مبلغ	
۱۰۰	۵۲۹۴۴۳	۱۰۰	۲۴۴۳۸۲	۱۰۰	۲۷۵۴۵۸	جمع
-	-	-	-	۱/۴	۵۳۳۶	۱- مالیات تکلیفی
۰/۲۷	۱۹۲۸۲۶	۵/۴	۱۸۷۱۶	۰/۲	۸۱۱	۲- مالیات شرکتهای خصوصی
۰/۲۴	۱۲۸۳۲۹	۳۰/۶	۱۰۵۳۴۴	۴۵/۴	۱۷۰۳۳۶	۳- مالیات حقوق
۰/۲۷	۱۶۱۶۱۷	۴۶/۲	۱۵۸۹۱۷	۳۸/۸	۱۴۵۷۳۰	۴- مالیات مشاغل
٪۵	۲۶۱۴۶	۴/۷	۱۶۱۵۱	۳/۹	۱۴۴۹۴	۵- مالیات مستغلات
۰/۰۰۱	۵۸۴	۳/۲	۱۱۴۶۰	۰/۱	۲۳۹	۶- مالیات متفرقه
۰/۰۰۷	۲۴۷۷	۰/۶	۲۱۹۰	۰/۱	۳/۷	۷- مالیات اتفاقی
۰/۰۰۲	۸۷۵	۰/۲	۷۶۲		۵۸	۸- مالیات ارث
٪۲	۱۳۰۹۱	۱/۷	۵۹۱۲	۱/۷	۶۳۹۹	۹- مالیات نقل و انتقال و سر قفلی
٪۴	۱۹۵۷۷	۶/۷	۲۳۰۶۵	۸/۰	۳۰۲۹۳	۱۰- مالیات حق تمسیر (نقل و انتقالات)
						۱۱- مالیات اراضی بایر
۰/۰۰۶	۲۹۲۱	۰/۶	۱۹۹۳	۰/۴	۱۵۷۵	۱۲- مالیات حق تمسیر (چک وسفته و برات)
-	-	-	-	-	-	۱۳- مالیات عوارض خارج از کشور

مأخذ : اداره کل امور اقتصادی و دارائی

" هزارریال "

فعالیت‌های خانه سازی بوسیله بخش عمومی در استان : ۱۳۶۷

۱۳۶۷			۱۳۶۶			۱۳۶۵			فعالیت‌های خانه سازی
هزینه	تعداد دستگاه	تعداد پروژه	هزینه	تعداد دستگاه	تعداد پروژه	هزینه	تعداد دستگاه	تعداد پروژه	
۷۰۰۰۰	۱۳۸	۲	.	.	.	۱۹۶۲۳۸۶	۵۹۰	۱۴	جمع
۷۰۰۰۰	۱۳۸	۲	.	.	.	۱۴۷۲۱۶	۴۴	۴	خانه های سازمانی کارمندان دولت
.	۳۳۰۷۰	۶	۱	خانه های سازمانی ژاندارمری
.	۱۷۸۲۰۰۰	۵۴۰	۹	خانه های ارزان قیمت
.	خانه جهت خانواده شهدا
.	خانه های سازمانی کارگری


ماخذ : اداره کل مسکن و شهرسازی


" هزارریال "

فعالیت‌های عمران و اداره کل مسکن و شهرسازی استان (شروع شده)

۱۳۶۷			۱۳۶۶			۱۳۶۵			شرح
هزینه	تعداد دستگاه	تعداد پروژه	هزینه	تعداد دستگاه	تعداد پروژه	هزینه	تعداد دستگاه	تعداد پروژه	
۴۹۴۰۰	۴۴	۴	۵۰۱۳۵۱	۷	۷	۵۱۹۰۵۷	۹	۹	جمع
.	.	.	۳۵۷۹۶۹	۳	۳	۲۸۳۴۳۶	۴	۴	عمران شهری
۴۹۴۰۰	۴	۴	۲۴۳۳۸۲	۴	۴	۲۳۵۶۲۱	۵	۵	ساختمانهای دولتی
.	خانه سازی

ماخذ : اداره کل مسکن و شهرسازی استان






فضل یازدیم
قدوسگر۔ دہلیات


توزیع قند و شکر بر حسب ماه در استان سال ۱۳۶۷

ارزش فروش (مزار ریال)			مقدار (تن)			ماه
شکر	قند	جمع	شکر	قند	جمع	
۸۹۵۴۹	۲۲۶۰۱۲	۳۱۵۵۶۲	۷۹۱	۷۲۲۷	۸۰۱۸ جمع
۲۱۶۵	۲۸۲۲	۶۹۸۷	۲۲	۱۶۵	۱۸۷ فروردین
۲۰۲۰۰	۲۲۲۸۷	۲۴۳۰۷	۱۱۴	۷۹۶	۹۱۰ اردیبهشت
۱۲۰۲۸	۱۶۲۱۵	۲۸۲۴۳	۱۲۴	۵۲۱	۶۴۵ خرداد
۱۲۴۱	۵۲۵۵	۶۴۹۶	۲۶	۱۲۸	۱۵۴ تهر
۵۸۲۹	۲۲۷۲۶	۲۸۵۵۵	۶۸	۵۹۹	۶۶۷ مرداد
۲۰۲۹	۱۲۰۰۰	۱۵۰۲۹	۲۰	۲۰۲	۲۲۲ شهریور
۸۴۰۰	۲۷۱۲۹	۲۷۹۶۹	۵۷	۷۸۹	۸۴۶ مهر
۱۴۱۵۸	۲۶۰۷۲	۴۰۲۳۰	۹۹	۹۲۲	۱۰۲۱ آبان
۷۲۴۰	۱۹۷۷۰	۲۷۱۱۰	۷۵	۶۷۶	۷۵۱ آذر
۶۲۷۹	۲۲۱۵	۲۹۵۲۹	۶۵	۷۱۱	۷۷۶ دی
۲۶۱۰	۲۵۹۲۲	۲۶۵۳۲	۴۵	۸۲۴	۸۶۹ بهمن
۲۸۶۰	۲۷۶۵۲	۲۸۵۱۲	۴۶	۸۶۴	۹۱۰ اسفند

مأخذ - اداره کل قند و شکر استان کهگیلویه و بویراحمد



فضل دوازدهم
راه ارتباطات



طول انواع راههای احداث شده در شهرستانهای استان در سال ۱۳۶۷

" کیلومتر "

شهرستان	جمع	آزاد راهها	اسفالت		شنی	راههای روستائی	سایر راهها
			اصلی	فرعی			
کل استان	۹۴	.	۲۹	۵۵	.	.	.
بویراحمد ...	۲۵	.	.	۲۵	.	.	.
کهنکلیویه ...	۲۲	.	۱۳	۱۰	.	.	.
کچساران ..	۲۶	.	۲۶

مأخذ - اداره کل راه و ترابری استان .

طول راههای موجود حوزه استحفاظی ادارات راه شهرستانهای استان در پایان سال ۱۳۶۷

" کیلومتر "

شهرستان	جمع	آزاد راهها	اسفالت		شنی	راههای روستائی	سایر راهها
			اصلی	فرعی			
کل استان	۲۴۶۰/۸	.	۱۷۲	۸۲۱	۱۷۰	۸۵۵/۲	۴۲۲/۵
بویراحمد ...	۸۵۵	.	۲۵	۲۶۴	۶۱	۲۷۷	۲۱۸
کهنکلیویه ...	۸۸۶/۵	.	۲۰	۲۵۹	۵۹	۲۶۱/۵	۱۷۷
کچساران ..	۷۱۹/۲	.	۱۰۷	۲۰۸	۵۰	۲۱۶/۸	۲۷/۵

مأخذ - اداره کل راه و ترابری استان .

آمار مکالمات تلفن بین شهری از طریق تلفنخانه در شهرستانهای استان : ۱۳۶۷

شهرستان	تعداد مراجعین "نفر"	مدت مکالمه "نفر"
کل استان	۵۲۲۴۲۹	۱۹۴۸۳۶۵
بهر احمد	۲۰۴۲۲۰	۶۷۸۹۴۹
کهنکلوچه	۲۰۴۸۹۴	۶۹۰۴۰۰
کپساران	۲۱۲۳۵۵	۷۷۹۰۶۶

مأخذ - اداره کل مخابرات استان .

در آمد تلفن شهری و بین شهری و تلگراف شهرستانهای استان : ۱۳۶۷ "ریال"

شهرستان	جمع	تلفن شهری	تلفن بین شهری	تلگراف
کل استان	۲۹۹۵۰۷۲۸۷	۲۲۲۸۴۹۰۶۲	۶۹۹۸۲۴۲۷	۴۶۷۳۸۹۷
بهر احمد	۱۲۰۶۲۵۰۸۷	۹۶۹۶۴۵۲۷	۲۱۹۷۶۸۰۷	۱۷۰۲۷۲۲
کهنکلوچه	۶۲۵۲۲۷۲۷	۴۲۲۲۷۲۷۴	۱۸۲۱۲۰۵۲	۱۰۲۴۰۱
کپساران	۱۱۶۲۱۹۵۷۲	۸۴۵۵۷۲۵۲	۲۱۶۹۳۵۶۸	۲۰۶۸۷۵۲

مأخذ - اداره کل مخابرات استان .

مراکز و تعداد شماره تلفن شهرستانهای استان : ۱۳۶۷

تلفن خود کار شهری			تلفن شهری			شهرستان
ظرفیت			مراکز بی خط	مراکز کار بر	تعداد شهرها مجهز به سیستم مایکرو مینی	
شماره های مشغول بکار	شماره های منصوبه	تعداد مراکز				
۷۲۱۸	۹۰۰	۲	۲	۹	۲	کل استان
۲۶۱۱	۲۰۰	۱	۱	۲	۱	جهرآباد
۱۸۲۲	۲۰۰	۱	۱	۵	۰	کهنکلیو
۲۷۶۵	۴۰۰	۱	۰	۲	۱	گچساران

مراکز و تعداد (دنباله)

تلفن خود کار شهری						شهرستان
مکانی شهری			کم ظرفیت			
شماره های مشغول بکار	شماره های منصوبه	تعداد مراکز	شماره های مشغول بکار	شماره های منصوبه	تعداد مراکز	
۲۲	۲۲	۰	۲۴۳	۵۶۰	۶	کل استان
۹	۹	۰	۶۷	۱۰۰	۱	جهرآباد
۱	۲	۰	۱۹۸	۲۶۰	۴	کهنکلیو
۱۱	۱۲	۰	۷۸	۱۰۰	۱	گچساران

مأخذ - اداره کل مخابرات استان -

مراكز و تعداد (دنباله)

روستاهای دارای ارتباط تلفنی	تلفن خود کار شهری		شهرستان
	همگانی بین شهری		
	شماره های مشغول به کار	به شماره های منصور	

۲۱	۱۵	۱۵ کل استان
۱۳	۸	۸ بویراحمد
۶	۲	۲ کهگیلویه
۱۲	۵	۵ چهاران

مأخذ - اداره کل مخابرات استان -

مراكز تلگرافی شهرستانهای استان : ۱۳۶۷

شهرستان	جمع	تله تایپ		تلفنگرام	چنتکس
		ارتباط مستقیم با مرکز	ارتباط غیرمستقیم با مرکز		
کل استان	۱۴	۲	۴	.	۸
بهرآحمد	۹	۱	۲	.	۶
کهنکلوپه	۲	۰	۱	.	۱
کچساران	۳	۱	۱	.	۱

• مأخذ - اداره کل مخابرات استان .

تلگرافهای مخابره شده شهرستانهای استان : ۱۳۶۷

"هزار"

در داخل استان				شهرستان
وارد		صادر		
کلمه	تلگرام	کلمه	تلگرام	
۹۵۴۵۸	۵۹۱۱	۲۰۳۵۵۲	۵۲۵۱	کل استان
۸۸۸۴۰	۲۲۳۸	۷۶۹۰۰	۱۸۹۰	بهرآحمد
۴۶۸۲	۱۴۵۰	۶۶۸۰۴	۱۴۴۶	کهنکلوپه
۱۹۳۵	۲۲۲۳	۵۹۸۴۹	۱۹۱۵	کچساران

"هزار"

تلگرافهای مخابره شده (دنباله)

به خارج استان				شهرستان
وارد		صادر		
کلمه	تلگرام	کلمه	تلگرام	
۸۰۸۶۱۶	۵۸۲۶۲	۱۲۶۳۲۷۹	۲۹۹۳۱	کل استان
۲۸۱۴۱۷	۲۵۳۸	۴۸۸۱۳۷	۱۲۷۶۸	بهرآحمد
۱۱۰۴۴	۸۶۵۷	۲۲۳۱۶۵	۷۵۵	کهنکلوپه
۵۱۶۱۵۵	۱۴۴۷۷	۵۵۰۳۷۷	۱۶۴۰۸	کچساران

• مأخذ - اداره کل مخابرات استان .

تعداد تاسیسات و امکانات پستی شهرستانهای استان : ۱۳۶۷

دفتر پست		باجه	اداره پست و تلگراف	شهرستان
روستایی	شهری			
۱۶	۱	.	۳	کل استان
۶	.	.	۱	بهر احمد
۷	.	.	۱	ککپلویه
۲	۱	.	۱	کچاران

ماخذ - اداره کل پست استان

تعداد تاسیسات و امکانات (دنباله)

سندوقهای شخصی واگذار شده	سندوق روستایی	سندوق شهری	سندوق پستی کار مزد بگیری	نمایندگی پست	شهرستان
۳۰۴	۲۴۹	۱۰۶	.	۲۶	کل استان
۱۵۲	۸۳	۴۵	.	۱۴	بهر احمد
۸۶	۱۰۲	۲۵	.	۱۵	ککپلویه
۶۶	۶۴	۲۶	.	۷	کچاران

ماخذ - اداره کل پست استان -

نامه ها و امانات پستی

رسیده					شهرستان
امانات	بیمه پستی	نامه		جمع	
		سفارشی	عادی		
۱۲۷۵۲	۲۶۵۲	۱۲۲۲۱۲	۱۸۹۹۸۴	۲۰۵۰۵۲۶	کل استان
۲۸۷۶	۱۷۲۸	۷۰۱۶۰	۷۶۲۲۱۶	۸۲۰۲۶۰	بوبراحمد
۴۸۸۰	۲۸۲	۱۴۵۷۰	۲۸۲۵۱۲	۵۰۲۰۹۶	کهکیلویه
۵۱۹۶	۵۲۰	۲۹۶۱۲	۶۵۱۸۲۲	۷۰۷۱۸۰	کچاران

ماخذ - اداره کل پست استان

نامه ها و امانات پستی (دنباله)

فرستاده					شهرستان
امانات	بیمه پستی	نامه		جمع	
		سفارشی	عادی		
۵۵۰۴	۲۱۵۲	۱۲۲۱۰۷	۲۰۲۲۴۰۶	۲۱۶۲۱۶۹	کل استان
۱۸۰۰	۱۲۶۸	۶۷۱۶۴	۸۲۲۹۸۲	۹۰۲۲۱۶	بوبراحمد
۱۱۷۶	۸۰۴	۲۱۶۴۷	۲۹۹۱۱۶	۵۲۲۷۴۲	کهکیلویه
۲۵۲۸	۷۸۰	۲۲۲۹۶	۶۸۱۲۰۶	۷۲۵۹۱۰	کچاران

ماخذ - اداره کل پست استان

در آمد پستی

درآمد فروش تمبر پاد گاری	درآمد فروش تمبر و پاکسات	جمع	شهرستان
۱۷۴۱۲۵۰	۵۸۷۱۵۵۰	۲۲۲۹۰۸۰۰	کل استان
۱۱۲۷۶۴۰۰	۲۸۰۰۰۰	۱۴۱۷۶۴۰۰	بهر احمد
۲۱۵۵۰۰۰	۱۰۲۰۴۰۰	۲۱۸۵۴۰۰	کهکلیه
۲۸۸۷۸۵۰	۲۰۴۱۱۵۰	۵۹۲۹۰۰۰	کچاران

ماخذ - اداره کل پست استان .

در آمد پستی (دنباله)

در آمد متفرقه (شامل کسر تمبر انبارداری فرمهای دیوان)	درآمد صندوقهای شخصی	در آمد امانات	شهرستان
۲۸۴۲۰۲۸	۲۹۸۰۰۰	۲۲۸۹۲۹۸	کل استان
۹۸۶۷۵۸	۱۹۰۰۰۰	۵۲۵۲۵۵	بهر احمد
۱۲۶۲۰۹۸	۱۰۰۰۰۰	۲۷۵۲۲۰	کهکلیه
۱۴۹۲۱۷۲	۱۰۸۰۰۰	۱۲۷۸۸۲۲	کچاران

ماخذ - اداره کل پست استان .

مشخصات فنی مراکز رادیوئی استان : ۱۳۶۷


فرکانس "کیلوهرتز"	نوع موج	طول موج "متر"	قدرت فرستنده "کیلووات"		تاریخ افتتاح		مرکز
			رزدو	اصلی	سال	ماه	
۸۹۱	-	-	۱۰	۱۰	۶۱	۲	فرستنده یاسوج
۱۵۸۴	-	-	-	۱	۶۶	۶	" کچاران
۹۸/۵	-	-	-	۵۰ وات	۶۱	۲	" یاسوج

مأخذ : صدا و سیما جمهوری اسلامی ایران مرکز یاسوج

مشخصات فنی مراکز تلویزیونی استان : ۱۳۶۷

مشخصات فنی				تاریخ افتتاح		مرکز	
قدرت فرستنده (وات)			ارتفاع کیلو "متر"	کانال	سال		ماه
تشیع	ذخیره	اصلی					
-	-	۵۰۰	-	شبکه اول	۶۷	۱۰	فرشده یاسوج
-	-	۵۰	-	شبکه دوم			

مأخذ : صدا و سیما جمهوری اسلامی ایران مرکز یاسوج





فصل نیرد هم
مفاد های انشایی

فعالیت‌های عمرانی جهاد سازندگی استان در سال ۱۳۶۷

تعمیری و تکمیلی					شهرستان
تکمیل راه و روستا کیلومتر	درمانگاه "تعداد"	ساختمانها ی اداری "متر مربع"	ضلعخانه "تعداد"	حمام "تعداد"	
۶۹۵	.	۷۹۰۰	.	.	کل استان
۱۳۰	.	۹۲۳۶	.	.	بهر احمد
۷۰	.	۱۰۷۲	.	.	کهکلیوبه
۴۹۵	.	۳۸۹۰	.	.	کچساران

ماخذ - جهاد سازندگی استان (واحد آمار و برنامه ریزی)

فعالیت‌های عمرانی (دنباله)

تکمیلی				شهرستان
برق رسانی کیلومتر	آبرسانیهای متفرقه دستگاه	لوله کشی آب روستا "تعداد"	راه شوسه روستایی "کیلومتر"	
۶۰/۸	۵	۲۳	۱۹۵	کل استان
۲۳/۸	.	۱۰	۱۶۹	بهر احمد
۱۳	.	۱۱	۱۹	کهکلیوبه
۱۴	.	۲	۷	کچساران

ماخذ - جهاد سازندگی استان (واحد آمار و برنامه ریزی)

فعالیت‌های عمرانی (دنباله)

احداثی				شهرستان
برق رسانی روستا "کیلومتر"	آبرسانیهای متفرقه "مورد"	لوله کشی آب روستا "تعداد"	راه شوسه روستایی "کیلومتر"	
۲	.	۳۶	۱۳۶	کل استان
.	.	۱	۷	بهر احمد
۲	.	۴۳	۱۱۲	کهکلیوبه
.	.	۲	۷	کچساران

ماخذ - جهاد سازندگی استان (واحد آمار و برنامه ریزی)

فعالتهای فرهنگی جهاد سازندگی استان در سال ۱۳۶۷

شهرستان	تشکیل کلاس اینستولژی "جلسه"	تشکیل کلاسی آموزشی عربی قرآن "جلسه"	تشکیل کلاس سواد آموزی "دوره"	تشکیل کلاسهای آموزشی روستایی "دوره"	نمایش انواع فیلم سینمایی "مورد"
کل استان	۱۳۶	۸	۶	۹۵	۴۰۰
بهر احمد	۲۶	۸	۵	۲۵	۲۰۰
کهنکلوپه	-	۰	۱	۲۵	۱۰۰
کچاران	۱۲۰	۰	۰	۲۵	۱۰۰

ماخذ - جهاد سازندگی استان (واحد آمار و برنامه ریزی)

فعالتهای فرهنگی (دنباله)

شهرستان	توزیع شده به جهاد شهرستانها		تکثیر نوار کاست و ویدئو آموزشی و سینمایی "حلقه"	آموزش بهداشت فردی و اجتماعی روستایی "مورد"	تهیه و تکثیر جزوات آموزشی "جلد"	تهیه و توزیع مکتب وتراکت و پلاکارت "مسند"
	نوار ویدئو "حلقه"	مجله "جلد"				
کل استان	۱۶۶۱۰	۹	۱۰	۱۵۰۰	۵۰	۱۰۱۲۰
بهر احمد	۵۸۵۰	۲	۴	۵۰۰	۰	۴۰۰۰
کهنکلوپه	۶۲۵۰	۲	۲	۵۰۰	۰	۲۰۰۰
کچاران	۴۴۱۰	۳	۲	۵۰۰	۵۰	۴۱۲۰

ماخذ - جهاد سازندگی استان (واحد آمار و برنامه ریزی)

فعالتهای آبیاری کشاورزی جهاد سازندگی استان ۱۳۶۷

احداثی								شهرستان
زهکشسی		سد وسیل بند		نهر سازی جدول گانالکتسی		لا پروبی قنات		
تعداد	طول متر	تعداد	طول متر	تعداد	طول متر	تعداد	طول متر	
.	.	.	.	۱۹۱۶۴	۱۱	۱۵۲۰	۳	کل استان
.	.	.	.	۲۹۱۴	۵	۵۷۰	۱	بهر احمد
.	.	.	.	۱۴۴۰۰	۳	.	.	کهنکلویه
.	.	.	.	۱۸۵۰	۲	۹۵۰	۲	چهاران

فعالتهای آبیاری (دنباله)

تعمیری و تکمیلی								شهرستان
زهکشسی		سد وسیل بند		نهر سازی جدول گانالکتسی		قنات		
تعداد	طول متر	تعداد	طول متر	تعداد	طول متر	تعداد	طول متر	
.	.	۲۲۵	۴	۸۲۰	۱	.	.	کل استان
.	.	.	.	۸۲۰	۱	.	.	بهر احمد
.	.	۱۷۵	۳	کهنکلویه
.	.	۱۵۰	۱	چهاران

مأخذ - جهاد سازندگی استان - واحد آمار و برنامه ریزی

فعالیت‌های کمیته و ام (دنباله)

شهرستان	درمان دام "راس"	خون گیری دام "لوله"	درمان کنترلی بیمار "کلنور"	تکمیل پایگاه دامپزشکی	تکمیل کلینیک دامپزشکی	مرکز ترویج مسرغ هوپی	حمام ضد کتله	حمام ضد کتله	حمام ضد کتله
کل استان	۷۷۹۸۰	۰	۱۴۲۲	۰	۰	۲	۱	۰	۰
بهر احمد	۷۷۹۸۰	۰	۱۴۲۲	۰	۰	۱	۰	۰	۰
کهنکلوپه	-	۰	۰	۰	۰	۱	۰	۰	۰
کچساران	-	۰	۰	۰	۰	۰	۰	۰	۰

مأخذ - جهاد سازندگی استان - واحد آمار و برنامه ریزی

فعالیت‌های کمیته بهداشت و درمان جهاد سازندگی استان سال ۱۳۶۷

شرح فعالیت	واحد	حجم کار
۱- مراقبت و پیشگیری	نفر	۱۵۷۴
۲- آموزش مامانی روستائی	"	۲۵
۳- دفع آبهای سطحی	مترمکعب	۱۰۰
۴- ضد عفونی آب آشامیدنی	"	۲۷۲۰۶
۵- نمونه برداری آب آشامیدنی	مورد	۴۲
۶- مبارزه با ناقلین و حشرات	روستا	۱۴
۷- بهسازی محیط	"	۲۸۸
۸- کمک به دفع فاضلاب و حفر چاه	حلقه	۴۲
۹- بهداشت دهان و دندان	نفر	۲۱۴۰
۱۰- کمک به درمان روستائیان	"	۱۵۰۰
۱۱- آموزش بهداشت فردی	"	۱۲۸۰
۱۲- بهسازی و آموزش بهداشت	مورد	۵۰۲۰
۱۳- تسهیحات اماکن مخروبه	مترمربع	۲۲۰۰

مأخذ - جهاد سازندگی استان - واحد آمار و برنامه ریزی

فعالتهای کمیته کشاورزی (دنباله)

شهرستان	به ذراعی جو آبی "هکتار"	ذخیره رطوبت یا درنیم زار "هکتار"	حفظ رطوبت درنیم زارها "هکتار"	هفته کاری مراضع "هکتار"	کودهای مراضع "هکتار"	بذر سماشی مراضع "هکتار"
کل استان	۱۷۰	۱۶۰۰۰	۱۰۷۲۵	۱۲۰۰	۲۵۰۰	۲۷۰۰
بهرآحد	۹۰	۵۰۰۰	۲۷۵	.	۲۰۰۰	۲۰۰۰
کیکلویه	۴۰	۸۰۰۰	۷۵۰۰	۱۰۰۰	۱۰۰۰	۱۲۰۰
کچاران	۴۰	۳۰۰۰	۲۷۵۰	۲۰۰	۵۰۰	۵۰۰

فعالتهای کمیته کشاورزی (دنباله)

شهرستان	تجدیل زارهای کم بازده به مربع "هکتار"	ذخیره ضرولای آسمانی برای کاشت "هکتار"	ارائه داروهای ضد انگلی "قرص"	سماشی و ضد عفونی آغلها "مترمربع"	احداث آبشخور "تعداد"	سماشی اصطبل و آغلها "مترمربع"
کل استان	۱۰۰	۱۵۰۰	.	.	.	۶۶۱۵۰۰
بهرآحد	۵۰	۲۵۲۰۰۰
کیکلویه	۴۰	۵۰۰	.	.	.	۲۰۹۵۰۰
کچاران	-	۱۰۰۰	.	.	.	۱۰۰۰۰۰

ماخذ - جهاد سازندگی استان - واحد آمار و برنامه ریزی

فعالیت‌های کمیته کشاورزی جهاد سازندگی در سال ۱۳۶۷

"هکتار"

مبارزه با سبب‌های	مبارزه با بیماری‌های	مبارزه با سبب‌های	شهرستان
ی بین	علوفه ای	پرونده	
۲۵۰۰	.	۱۷۰	کل استان
۸۵۰	.	۹۰	بهر احمد
۱۰۰۰	.	۴۰	کهنکلیه
۶۵۰	.	۴۰	کچاران

فعالیت‌های کمیته کشاورزی (دنباله)

توزیع کود	توزیع بذر مرغوب	مبارزه با علفهای نازک	کاشت با بذر کار و عمل کار	سرق مراتع	شهرستان
"تن"	"تن"	"هکتار"	"هکتار"	"هکتار"	
۴۹۰۰۰	۶۱۴	۳۰۰	۱۰۰۰۰	۲۵۴۰۰	کل استان
۱۴۰۰۰	۲۵۰	.	۴۰۰۰	۱۷۰۰۰	بهر احمد
۲۵۰۰۰	۱۸۴	۲۰۰	۲۰۰۰	۱۱۰۰۰	کهنکلیه
۱۰۰۰۰	۱۸۰	۱۰۰	۲۰۰۰	۷۴۰۰	کچاران

ماخذ - جهاد سازندگی استان - واحد آمار و برنامه ریزی

فعالتهای کمیته کشاورزی جهاد سازندگی استان ، ۱۳۶۷

کشت پونجه آبی "هکتار"	کشت ذرت دانه ای "هکتار"	کشت ذرت علوفه ای "هکتار"	توسعه کشت شیدر "هکتار"	شهرستان
۲۲	۲۲۵	۱۲۰	۲۵۰	کل استان
۱۰۰	۲۶۵	۸۰	۵۰	بهر احمد
۶۰	۲۵	۲۰	۱۰۰	کهکلیه
۶۰	۲۵	۲۰	۱۰۰	کچساران

فعالتهای کمیته کشاورزی (دنباله) ۱۳۶۷

مبارزه با سرخرطومی دوره مزارع پونجه "هکتار"	مبارزه با بیماریهای علوفه "هکتار"	بوجاری کنندم دهم برای کشت "هکتار"	مبارزه با موش پونجه برای کشت "هکتار"	ضد هفونی بدر کفندم برای کشت "هکتار"	شهرستان
۶۰۰۰	۰	۵۵۰۰۰	۰	۰	کل استان
۱۹۰۰۰	۰	۲۰۰۰۰	۰	۰	بهر احمد
۲۰۰۰۰	۰	۳۰۰۰۰	۰	۰	کهکلیه
۱۱۰۰۰	۰	۵۰۰۰۰	۰	۰	کچساران

ماخذ - جهاد سازندگی استان - واحد آمار و برنامه ریزی

فعالیت‌های کمیته وام جهاد سازندگی استان در سال ۱۳۶۷

شهرستان	توزیع تخم مرغ بومی جهت‌گش چوجاگش	توزیع تخم مرغ خوراکی	توزیع مرغ و خروس حذفی	توزیع قوچ اصیل	تبدیل کندوی بومی به مدرن	آموزش زنبور داری	واکسینا دام	واکسینا طیور
	"معد"	"کگلوه گرم"	"قطعه"	"راس"	"کندو"	"نفر"	"نوبت"	"نوبت"
کل استان	۲۵۹۹	۱۰۱۴۰	۷۸۷	.	۵۴۰	۱۴۸	۱۸۲۲۲۷۲	۹۸۸۰۵۲
بهر احمد	۲۷۰	۹۶	۴۷۸۱۴۹	۲۲۲۰۰۰
کگلوه	۲۵۹۹	۱۰۱۴۰	۷۸۷	.	.	۵۲	۴۵۴۴۰۹	۲۰۹۴۰۰
کچاران	۲۷۰	.	۸۹۱۸۱۵	۲۴۵۶۵۲

فعالیت‌های کمیته ادم (دنباله)

شهرستان	توزیع دارو	درمان ظهور	آموزش دامداران	خوراندن داروهای ضد انگلی	هستشی دام	توزیع علوفه	معرفی دامداران به بانک جهت دریافت وام
	"ریال"	"قطعه"	"نفر"	"راس"	"راس"	"کگلوه گرم"	"مورد"
کل استان	۶۵۲۷۵۸۲	۲۱۴۰۲۲	۹۵	۶۰۰۰۰	۵۶۱۹۲۰	.	۲۵۶
بهر احمد	۲۰۰۰۰۰	۱۱۲۶۰۲	.	.	۴۸۵۹۲۰	.	.
کگلوه	۱۰۰۰۰۰	.	.	۴۵۰۰۰	.	.	۲۱۱
کچاران	۲۵۲۷۵۸۲	۱۰۱۴۲۰	۹۵	۱۵۰۰۰	۷۶۰۰۰	.	۴۵

ماخذ - جهاد سازندگی استان - واحد آمار و برنامه ریزی

فعالیت‌های واحد امور شوراهای و بسیج سازندگی جهاد استان کهگیلویه و بویراحمد در سال ۶۷

شماره	کهگیلویه	شهرستان بویراحمد	کل استان	واحد کار	نوع فعالیت
۲۰۰	۴۴۶	۷۰۰	۱۲۴۶	مورد	سرکشی به شوراهای اسلامی
—	۲۱۷	۲۵۰	۴۶۷	"	جلسات رسمی با شوراهای
—	۶	۵	۱۱	"	کرد همائی دستاوردی
۲۱۰۰	۴۰۰۰	۲۵۰۰	۱۰۶۰۰	"	توزیع مجله صالحین روستا
—	۷۸	۹۰	۱۷۸	"	حل اختلافات
۲۰	۲۰۲	۲۰۲	۶۲۶	"	رسیدگی به شکایات
—	۲۸۲	۲۵۰	۶۳۲	"	سرکشی و کنترل فروشگاهها
					تشکیل جلسات کمیته نظارت
۷	۷	۳	۱۷	"	
۲	—	—	—	"	انحلال شورا
—	۱۶	—	۱۶	"	زمینه سازی خانه همیار

مأخذ: جهاد سازندگی استمسان - واحد آمار و برنامه ریزی

سر باران تحت پوشش کمیته امداد امام خمینی بر حسب خانواده نفرات و میزان کمکهای پرداختی در سال ۱۳۶۷

پسرداختها			نفرات	خانوار	شهرستان
ریال					
جمع	نقدی	جنسی			
۴۴۸۲۹۲۰۲۰	۴۴۶۵۲۶۱۲۶	۱۸۴۶۸۹۴	۱۰۷۵۲	۲۹۷۵	کل استان
۱۲۶۶۸۲۵۲۲	۱۲۶۵۲۷۲۶۰	۱۴۶۲۷۴	۴۰۲۲	۱۲۸۵	بهرآباد
۲۵۰۸۱۱۷۲۲	۲۴۹۱۱۱۱۱۲	۱۷۰۰۶۲۰	۵۲۶۲	۲۱۸۴	کهنکله
۶۰۸۹۷۷۶۲	۶۰۸۹۷۷۶۲	.	۱۲۵۶	۴۰۶	کهاران

ماخذ - کمیته امداد امام خمینی استان

تعداد و مبلغ وام پرداختی کمیته امداد امام خمینی به افراد بر حسب نوع وام در سال ۱۳۶۷

نوع وام		جمع کل		زیر پوشش		فهر زیر پوشش	
تعداد	مبلغ ل. هزار ریال	تعداد	مبلغ ل. هزار ریال	تعداد	مبلغ ل. هزار ریال	تعداد	مبلغ ل. هزار ریال
						تعداد	مبلغ ل. هزار ریال
۱۰۲	۱۰۲۰۰۰۰۰	۸۶	۸۲۷۰۰۰۰	۱۷	۲۰۲۰۰۰۰		وام قرض الحسنه
۷۶	۲۲۴۷۰۰۰۰	۶۶	۱۹۱۲۰۰۰۰	۱۰	۲۲۵۰۰۰۰		وام خود کفالتی
۱۷۶	۲۲۷۷۰۰۰۰	۱۵۲	۲۷۲۹۰۰۰۰	۲۷	۵۲۸۰۰۰۰		جمع کل

کھوکھلی المذاقی بہ ملت جوہ سر بازار و طرح شہید رجائی کمیٹہ امداد امام خمینی استان سال ۱۳۶۷

کھوکھلی جنسی	کھوکھلی نقلی	جمع	شہرستان
۶۲-۱۶۵۹۹	۵۵۸۲۷۸۹۸	۶۲۱۲۲۵۵۹۸	ککل استان
۱۷۲۷۲۴۸۹	۲۷۹-۹۸۲۸	۲۵۱۸۲۳۸۹۷	بہرہر الحد
۲۲۱۲-۵۶۵	۴۱۷-۵۲۲۲۷	۲۵-۱۸۲۲۲۲	کھوکھلی بہ
۱۲۶۱۲۶۷۵	۱۱۲۲۸۶۲۲	۱۲۵۹۷۲۲۲۹۹	کھوکھلی ران

مآخذ۔ کمیٹہ المذاق امام خمینی استان

المراد نامہ ہوش کمیٹہ المذاق امام (فعال - مدبہر - سر بازار - طرح شہید رجائی) بہ کھوکھلی جنسی -
دورنہ کھوکھلی و روستائی استان دو سال ۱۳۶۷ -

روستائی			شہری			ککل استان			شہرستان
زن	مرد	جمع	زن	مرد	جمع	زن	مرد	جمع	
۱۹۵۲	۱۸۵۱۲	۲۸-۸۲	۲۵۱۲	۲۱۶۶	۴۶۷۸	۲۲-۸۲	۲-۶۷۹	۲۲۲۶۸۲	ککل استان
۵۲-۲	۶۷۶۰	۱۲۱۶۲	۲۲-	۵۶۲	۸۸۲	۵۷۲۲	۲۲۲۲	۱۲۲-۶۶۶	بہرہر الحد
۱۱۲۶۶	۹۶-۶	۲-۹-۲	۱۲۶۸	۹۶۲	۲۲۲۵	۱۲۵۶۲	۱-۵۷۲	۲۲۲۲۷۲	کھوکھلی بہ
۲۸۷۱	۲۱۲۷	۵-۱۸	۹۲۲	۶۲۷	۱۵۶۱	۲۲۶	۲۷۸۲	۶۵۷۲۱	کھوکھلی ران

مآخذ۔ کمیٹہ المذاق امام خمینی استان

توزیع خانواده های مستضعف کمیته امداد امام بر حسب زیر پوشش و خود کفا شده در استان
۱۳۶۷


خانوار خود کفا شده	زیر پوشش			جمع کل	شهرستان
	مورث متفرقه	دائم	جمع		
۲۲	۷۵	۵۵۲۷	۵۶۰۲	۵۶۲۴	کل استان
.	۱۹	۱۳۷۱	۱۳۹۰	۱۳۹۰	بهر احمد
۲۲	۱۰	۲۲۹۹	۲۳۰۹	۲۳۲۲	کهنکلویه
.	۴۶	۸۶۵	۹۱۱	۹۱۱	کچساران


مأخذ - کمیته امداد امام خمینی استان .

تعداد روستاها و سالندان تحت پوشش طرح شهید رجایی و میزان کمکهای پرداختی در شهرستانها
استان سال ۱۳۶۷

پرداختها			سالندان تحت پوشش	تعداد روستاهای تحت پوشش	شهرستان
ریال					
غیر نقدی	نقدی	جمع			
۱۸۵۲۸۰	۲۵۵۱۶۹۰۲۰	۲۵۵۲۵۲۵۰۰	۱۲۳۲۷	۱۲۶۱	کل استان
۱۸۵۲۸۰	۹۶۱۰۲۵۲۰	۹۶۲۸۹۰۰۰	۲۳۲۶	۲۹۹	بهر احمد
.	۱۱۸۲۲۸۵۰۰	۱۱۸۲۲۸۵۰۰	۶۴۶۲	۷۲۱	کهنکلویه
.	۲۰۸۲۷۰۰۰	۲۰۸۲۷۰۰۰	۱۵۹۷	۱۴۱	کچساران

مأخذ - کمیته امداد امام خمینی استان .





فضل جبارم
امور قضائی و انتظامات

مراجع قضائی شهرستانهای استان : ۱۳۶۷

دادگاه مستقل	بازرسی	دادگاه کیفری ۲	دادگاه کیفری ۱	دادگاه منشی خاص	دادگاه صلح	دادگاه حقوقی	جمع	شهرستان
.	۱	۱	.	۱	.	۲	۶	کل استان
.	۱	۱	.	۱	.	۱	۴	بهر احمد
۱	۱	۱	کککلیویه
.	۱	۱	کچساران

ماخذ - دادگستری استان .

پرونده های وارده و مختومه مراجع قضائی استان بر حسب حوزه قضائی : ۱۳۶۷

موجود (پایان سال)	مختومه	پرونده های مطروحه در دادگاهها		حوزه قضائی
		وارده		
		در سال جاری	باقیمانده از سالهای قبل	
۱۴۹۵۷	۱۷۲۸۲	۱۸۰۷۷	۱۴۲۶۴	کل استان
۵۸۸۹	۹۱۷۶	۸۸۷۵	۶۱۹۰	بهر احمد
۶۶۲۴	۴۰۱۹	۲۲۵۳	۶۱۹۹	کککلیویه
۲۴۲۴	۲۲۸۹	۲۷۲۸	۱۹۷۵	کچساران

ماخذ - دادگستری استان .

دعادی مطروحه در مراجع قضائی استان بر حسب حوزه قضائی : ۱۳۶۷

موجود (پایان سال)	چگانه			موجود (پایان سال)	منشی			حوزه قضائی
	مختومه	وارده			مختومه	وارده		
		در سال جاری	باقیمانده			در سال جاری	باقیمانده	
۱۱۵۲۱	۱۴۹۷۱	۱۴۷۹۷	۱۱۶۹۵	۲۴۲۶	۲۵۱۲	۲۲۸۰	۲۶۶۹	کل استان
۴۴۲۹	۷۶۷۵	۷۱۶۹	۴۹۲۵	۱۴۵۰	۱۵۰۱	۱۷۰۶	۱۲۴۵	بهر احمد
۵۲۹۶	۲۶۹۵	۲۷۲۱	۵۲۶۰	۱۲۲۸	۲۲۴	۷۷۲	۹۲۹	کککلیویه
۱۷۸۶	۲۶۰۱	۲۸۹۷	۱۴۹۰	۶۲۸	۶۸۸	۸۵۱	۴۸۵	کچساران

فوت‌های شهر طبیعی در حوزه های قضائی استان بر حسب نوع واقعه منجر به فوت: ۱۳۶۷

تصادف		خلگی		فوت مشکوک	جمع	حوزه قضائی
سایر	اتومبیل	سایر	در آب			
.	کل استان
.	بهر احمد
.	کهگیلویه
.	گچساران

فوت‌های شهر طبیعی (دنباله)

روزش آوار	مسمومیت	انفجار	قتل	سوختی	حوزه قضائی
-	-	-	۱۴۱	-	کل استان
-	-	-	۹۶	-	بهر احمد
-	-	-	۱۹	-	کهگیلویه
-	-	-	۲۶	-	گچساران

مأخذ - دادگستری استان

انواع معاملات ثبت شده در دفاتر اسناد رسمی استان به تفکیک شهرستان در سال ۱۳۶۷

شهرستان	جمع کل	قطعی	شرطی	ذمه ای	اجاره ای	مترقبه
کل استان	۶۳۳۲	۲۱۷۴	۹۸۴	۷۲۴	۹۷	۲۳۳۲
بهر احمد	۲۰۴۵	۱۱۹۴	۶۶۰	۱۰۶	۲۹	۱۰۵۶
کهنکلوپه
کپساران	۳۳۳۷	۹۸۰	۳۲۴	۶۱۸	۶۸	۱۳۸۷

مأخذ - اداره های ثبت اسناد استان .

شرکتهای داخلی ثبت و منحل شده بر حسب میزان سرمایه شهرستانهای استان در سال ۱۳۶۷
"مبالغ هزارریال"

شهرستان	شرکتهای ثبت شده		شرکتهای منحل شده	
	تعداد	سرمایه	تعداد	سرمایه
کل استان	۲۳	۱۳۳۲۵۹۰۰	.	.
بهر احمد	۲۱	۶۳۰۵۹۰۰	.	.
کهنکلوپه
کپساران	۲	۸۰۳۰۰۰۰	.	.

مأخذ - اداره های ثبت اسناد و املاک استان

تعداد گواهینامه رانندگی صادر شده به تفکیک نوع در شهرستانهای استان : سال ۱۳۶۷

موتور سهکلت	تراکتور	ویژه	پایه دوم	پایه یکم	شهرستان
۲۵۸	۷۷	۱۲۵	۱۲۶۷	۱۶۵	کل استان
۲۵۸	۷۷	۱۲۵	۱۲۶۷	۱۶۵	بهر احمد
.	کهکیلویه
.	کچساران

ماخذ - راهنمایی و رانندگی استان

تعداد وسیله نقلیه شماره گذاری شده به تفکیک نوع در شهرستانهای استان : سال ۱۳۶۷

موتور سهکلت	انواع اتومبیل های پلاژی دولتی	کامیون و کامیونت	اتوبوس مینی و بوس	وانت	تاکسی	سواری شخصی	شهرستان
۱۸	۲۵	۱	۲	۴۰	۲	۲۲	کل استان
۱۸	۲۵	۱	۲	۴۰	۲	۲۲	بهر احمد
.	کهکیلویه
.	کچساران

ماخذ - راهنمایی و رانندگی استان