


۷۰۱۲۱۹۷ ✓



جمهوری اسلامی ایران

قارمان برنامه و بودجه استان کهگیلویه و بویراحمد

معاونت آمار و اطلاعات

آمارنامه استان کهگیلویه و بویراحمد

۱۳۶۸

تاریخ انتشار: اردیبهشت ۱۳۷۰

چاپ در چاپخانه مرکز آمار ایران

* سازمان برنامه و بودجه استان کهگیلویه و بویراحمد ، معاونت آمار و اطلاعات

* آمارنامه استان کهگیلویه و بویراحمد


* تاریخ انتشار: اردیبهشت ۱۳۷۰

* چاپ در چاپخانه مرکز آمار ایران




کتابخانه مرکز آمار ایران
شماره ... ۵۷۴ : ۱ ...

ن ۲
۱۳۷۰ / ۱۵ / ۱۹



فهرست مندرجات

صفحه	موضوع
۱	علائم اختصاری
	فصل اول
۲	مشخصات جغرافیائی و اقلیمی و نقشه
	فصل دوم
۱۰	جمعیت خانوار ، ولادت و فوت
	فصل سوم
۲۶۹	آموزش و ورزش
	فصل چهارم
۴۴	بهداشت و درمان ، بهزیستی ، تامین اجتماعی
	فصل پنجم
۵۸	دامپزشکی ، کشاورزی ، جنگل و مرتع
	فصل ششم
۶۹	فرهنگی و مذهبی ، اوقاف و کتابخانه
	فصل هفتم
۷۳	صنعت و معدن
	فصل هشتم
۷۶	شرکتهای تعاونی
	فصل نهم
۸۰	بانک ، پول ، بیمه و مالیات
	فصل دهم
۸۶	ساختمان و اعتبارات عمرانی و جاری
	فصل یازدهم
۱۱۱	قند و شکر و دخانیات
	فصل دوازدهم
۱۱۴	راه و ارتباطات
	فصل سیزدهم
۱۲۲	نهادهای انقلابی
	فصل چهاردهم
۱۲۲	امور قضائی و انتظامات



۲۱۵/۱۵۹۲
۱۲۴۱۸
۱۲۴۱۸
۱۲۴۱۸
۱۲۴۱۸
۱۲۴۱۸
۱۲۴۱۸

"بسمه تعالی"

مقدمه

شناخت پدیده های اجتماعی ، اقتصادی یکی از ضروریات جامعه است به طوریکه پی بردن بسه نیازهای جامعه وتحولات اجتماعی آن اقتضا می کند تصویری روشن وگویا از رویدادهای جامعه ودرکلیه ابعاد آن در دست باشد مجموعه حاضر حاوی اطلاعاتی در زمینه های ، اجتماعی و فرهنگی استان میباشد که تحت عنوان آمارنامه ، سال ۶۸ استان کهگیلویه وبویراحمد انتشار میباید باشد که در جهت پیشبرد اهداف انقلاب و سازندگی و رفع محرومیت از چهره ، استان مورد استفاده ، برنامه ریزان و دست اندرکاران جامعه ، اسلامی قرارگیرد .

گزیده ، آماری ذیل نگرشی اجمالی براین مجموعه است .

استان کهگیلویه وبویراحمد بامساحتی بالغ بر ۱۴۲۶۱ کیلومتر مربع دارای سه شهرستان ۵ شهر ۱۰ بخش ۲۳ دهستان و ۲۴۶۲ آبادی میباشد که از این تعداد ۲۸۷ آبادی خالی از سکنه میباشد جمعیت استان طبق نتایج تفصیلی سرشماری عمومی نفوس وسکن سال ۱۳۶۵ رقمی معادل ۴۱۳۰۹۶ نفر اعلام شده که از این تعداد ۲۶/۸ درصد در نقاط شهری و ۷۱/۵ درصد در نقاط روستایی و ۱/۷ درصد غیره ساکن بوده اند .

نرخ رشد سالانه جمعیت در فاصله ، سالهای ۱۳۵۵ الی ۱۳۶۵ رقمی معادل ۵/۶ درصد نشان میدهد .

باتوجه به آمار ارائه شده از طرف اداره کل آموزش وپرورش استان در سال تحصیلی ۶۷-۶۸ جمعیت در حال تحصیل استان بالغ بر ۱۱۵۶۷۵ نفر بوده اند که از این تعداد ۴۴۴۰۶ نفر در نقاط شهری و ۷۱۲۶۹ نفر در نقاط روستایی و در بیش از ۱۶۸۸ آموزشگاه به تحصیل اشتغال دارند . در سال ۱۳۶۸ تعداد ۱۱۰ نفر پزشک و دندانپزشک در استان فعالیت داشته اند که از این تعداد ۸۵ پزشک عمومی ۹ دندانپزشک و مابقی در سایر حرفه های تخصصی فعالیت داشته اند .

در همین سال مبلغ ۵۸۷۱۸۰۲ هزارریال به منظور اجرای طرحهای عمرانی بین دستگاههای مختلف اجرایی استان توزیع و مبلغ ۵۷۵۶۰۵۶ هزارریال از این مبلغ تخمین یافته که بیشترین اعتبار در بخش آموزش وپرورش وکمترین اعتبار در بخش بازرگانی هزینه گردیده است .

از فعالیتهای عمده جهاد سازندگی استان در سال ۶۸ می توان به تعمیر وتکمیل تعداد ۱۱۵ حمام و ۲۹ کیلومتر برق رسانی به روستاهای استان ، ذخیره رطوبت دیم زار به وسعت ۷۰۰۰ هکتار توسعه کشت شبنم در سطح ۱۹۰ هکتار ، کشت ذرت به مساحت ۷۰۰ هکتار واحداث تعمیر وتکمیل

۷۰ ر ۱۲۱

سد وسیل بند به طول ۱۰۰۷۰ متر و همچنین احداث تعمیر و تکمیل کانال آبیاری به طول ۲۸۰۵۰ متر اشاره نمود. همچنین در سال ۱۳۶۸ مبلغ ۳۷۹۷۴۵۶ هزار ریال وام توسط بانک کشاورزی استان پرداخت گردیده که نسبت به سال ۶۷، ۱۵ درصد کاهش نشان میدهد.

تعداد افراد تحت پوشش کمیته امداد امام خمینی (ره) در سال ۱۳۶۸ بالغ بر ۴۱۴۳۱ نفر بوده که از این تعداد ۳۷۳۱۱ نفر در نقاط روستائی و ۴۱۲۰ نفر در نقاط شهری ساکن بوده اند.

در این مجموعه کوشش شده است که علاوه بر درج اطلاعات کلی در مورد جمعیت براساس آخرین سرشماری عمومی نفوس و مسکن آمار فعالیت چند ساله، اخیر ارگانها و نهادهای انقلاب اسلامی و سایر سازمانها و موسسات دولتی براساس جداول استاندارد آمار نامه و البته گاه با تغییرات جزئی ارائه گردد. ارقام مندرج در نشریه حاضر حتی الامکان بامشورت سازمانهای ذیربط بررسی و در رفع نواقص آن اقدام شده است با وجود این منبع ارائه دهنده، آمار به عنوان مآخذ ذیل جدول قید گردیده تا در صورت لزوم مراجعه شود.

مجموعه حاضر حاصل همکاری اکثر سازمانهای اداری و نهادهای انقلاب اسلامی استان بوده - شایسته است از کلیه دستگاههایی که در تهیه و ارسال سریع و بموقع جداول تنظیمی ماریاری نموده اند تشکر و سپاسگزاری شود. در خاتمه لازم به ذکر است که این سازمان به منظور بالا بردن کیفیت سالنامه آماری استان از انتقادات و راهنماییهای ارزنده، علاقه مندان و صاحب نظران استقبال می نماید تا انشاء ۰۰۰۰۱ در سالهای آتی آمار نامه ای پربارتر و مفیدتر و بهتری ارائه گردد.

ومن التوفیق ۰۰۰۰۱

سازمان برنامه و بودجه استان
کهگیلویه و بویراحمد

HA

۴۵۷۰/۲

۱۵۹۵۹

۱۳۶۸

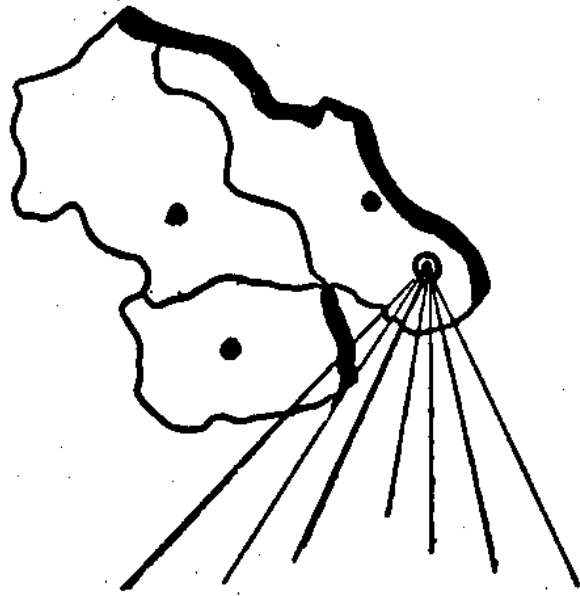
۲۰۵

علائم اختصاری نشریات مرکز آمار ایران

- رقم مساوی صفر است
- آمار وجود ندارد (آمارگیری یا آماربرداری نشده)
- ... رقم در دسترس نیست (از قبیل عدم انتشار)
- x صفاتی که ذاتاً با عملاً وجود ندارد .
- " رقم قابل صرف نظر کردن است
- * ارقام جنبه تخمین دارد .
- ** ارقام غیر قطعی است (با قید احتیاط تلقی شود) .

۱۳۰۵

Handwritten text, likely bleed-through from the reverse side of the page. The text is mostly illegible due to fading and the quality of the scan.



مصل اول
مخات جرافياى و ايمى نقشه

اوضاع جوی شهر یاسوج بر حسب ماه در سال ۱۳۶۸

رطوبت نسبی (درصد)		درجه حرارت (سانتیگراد)							سال و ماه
معدل ساعت	معدل ساعت	حداقل	حداکثر	متوسط	حداقل مطلق	حداکثر مطلق	معدل حداقل	معدل حداکثر	

سال ۱۳۶۸

۲۷	۷۱	۵	۹۵	۱۳/۱	-۱/۰	۲۵/۲	۶/۲	۱۹/۸	فروردین
۲۱	۵۵	۱۱	۸۸	۱۸/۵	۷/۰	۳۲/۸	۱۰/۹	۲۶/۱	اردیبهشت
۱۰	۳۲	۵	۴۱	۲۴/۰	۱۱/۶	۳۷/۴	۱۴/۸	۳۳/۲	خرداد
۱۰	۳۰	۴	۵۵	۲۶/۲	۱۶/۰	۲۸/۲	۱۸/۲	۳۴/۱	تیر
۱۲	۳۳	۷	۵۰	۲۶/۰	۱۵/۶	۳۶/۲	۱۷/۶	۳۴/۴	مرداد
۱۳	۴۱	۹	۶۱	۲۲/۲	۹/۲	۳۵/۰	۱۳/۶	۳۰/۸	شهریور
۱۸	۴۵	۱۱	۷۴	۱۷/۰	۳/۸	۳۰/۸	۸/۳	۲۵/۷	مهر
۵۲	۸۱	۱۴	۱۰۰	۹/۸	-۱/۸	۲۱/۰	۴/۲	۱۵/۳	آبان
۴۸	۷۹	۲۱	۱۰۰	۵/۷	-۳/۲	۱۴/۸	۰/۳	۱۱/۰	آذر
۶۲	۸۱	۲۰	۱۰۰	۱/۹	-۸/۰	۱۰/۴	-۲/۲	۶/۰	دی
۵۰	۸۰	۱۴	۹۶	۴/۲	-۴/۸	۱۳/۴	-۰/۵	۹/۳	بهمن
۲۶	۶۵	۵	۸۸	۹/۲	-۲/۲	۲۰/۸	۲/۶	۱۵/۸	اسفند

ماخذ: مرکز آمار ایران

اوضاع جوی شهر یاسوج (دنباله) در سال ۱۳۶۸

حداکثر سرعت وزش باد			تعداد روزهای		حداکثر بارندگی	میزان بارندگی	سال و ماه
روز	سرعت (وات)	سیر (درجه)	یخبندان	در یک روز	میلیمتر		

سال ۱۳۶۸

۱۵۰	۲۴	۱۱	۲	۱۰/۴	۲۶/۷	فروردین
۳۰۰	۲۰	۵	.	۱۰.۸	۲۱/۱	اردیبهشت
۱۹۰	۱۴	۲	.	.	.	خرداد
۶۰	۲۴	۲۴	.	۱/۲	۱/۲	تیر
۵۰	۲۰	۵	.	.	.	مرداد
۱۹۰	۱۶	۱۱	.	.	.	شهریور
۲۲۰	۱۶	۱۰	.	۱/۹	۱/۹	مهر
۳۵۰	۱۴	۶	۳	۶۹/۴	۱۸۲/۱	آبان
۱۷۰	۲۴	۴	۱۹	۵۸/۶	۲۶۵/۹	آذر
۱۹۰	۱۰	۲۲	۲۳	۲۷/۰	۱۱۵/۷	دی
۱۶۰	۲۰	۱۰	۱۹	۵۸/۳	۲۰۵/۱	بهمن
۱۸۰	۲۶	۳۰	۶	۱۳/۲	۳۴/۲	اسفند

ماخذ: مرکز آمار ایران

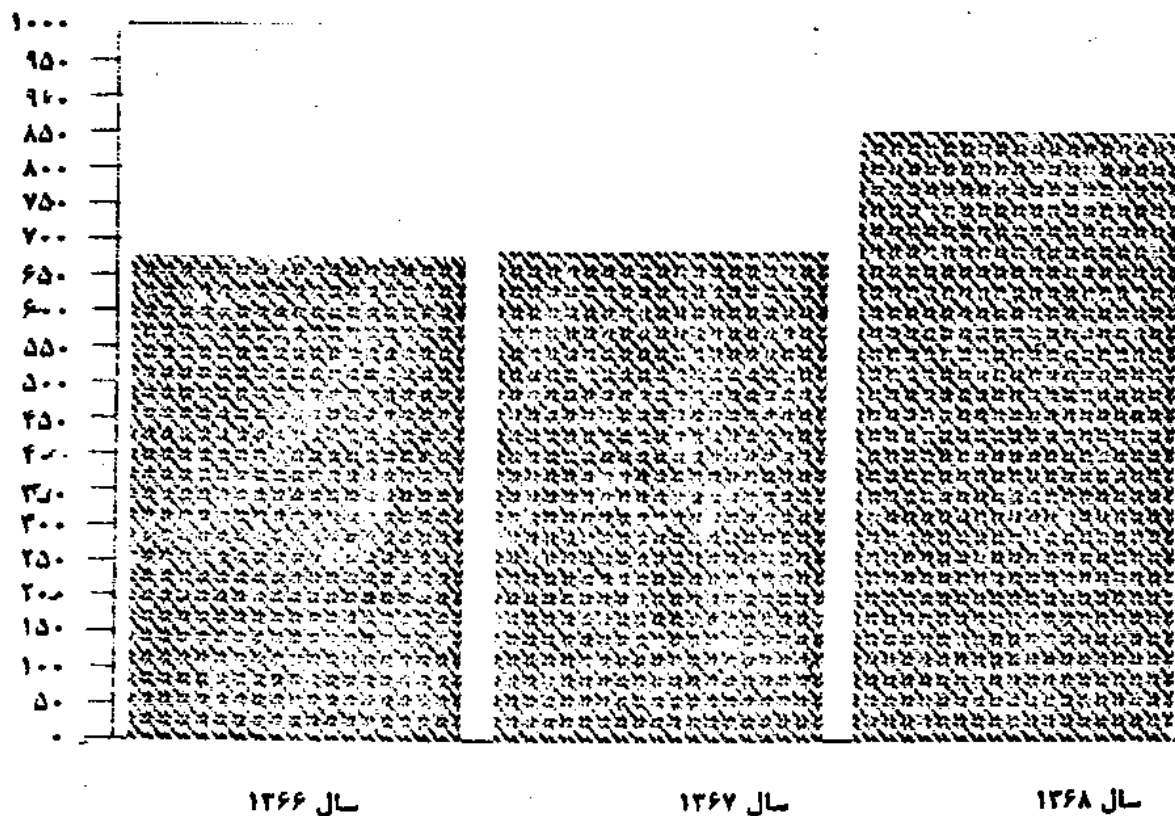
اوضاع جوی استان کهگیلویه و بویراحمد در سال ۱۳۶۸

میزان بارندگی		تعداد روزهای یخبندان	رطوبت نسبی		درجه حرارت سانتیگراد			ارتفاع از سطح دریا (متر)	نوع ایستگاه	نام شهر یا ایستگاه
سال جاری	سال قبل		ساعت	ساعت	حداکثر مطلق	حداقل مطلق	متوسط درجه حرارت سالیانه			

یاسوج - سینوتیک ۱۸۸۰ ۳۸/۲ -۸ ۱۴/۸۵ ۵۷/۷۵ ۲۹/۱۷ ۷۲ ۸۵۴/۱ ۶۷۷/۲

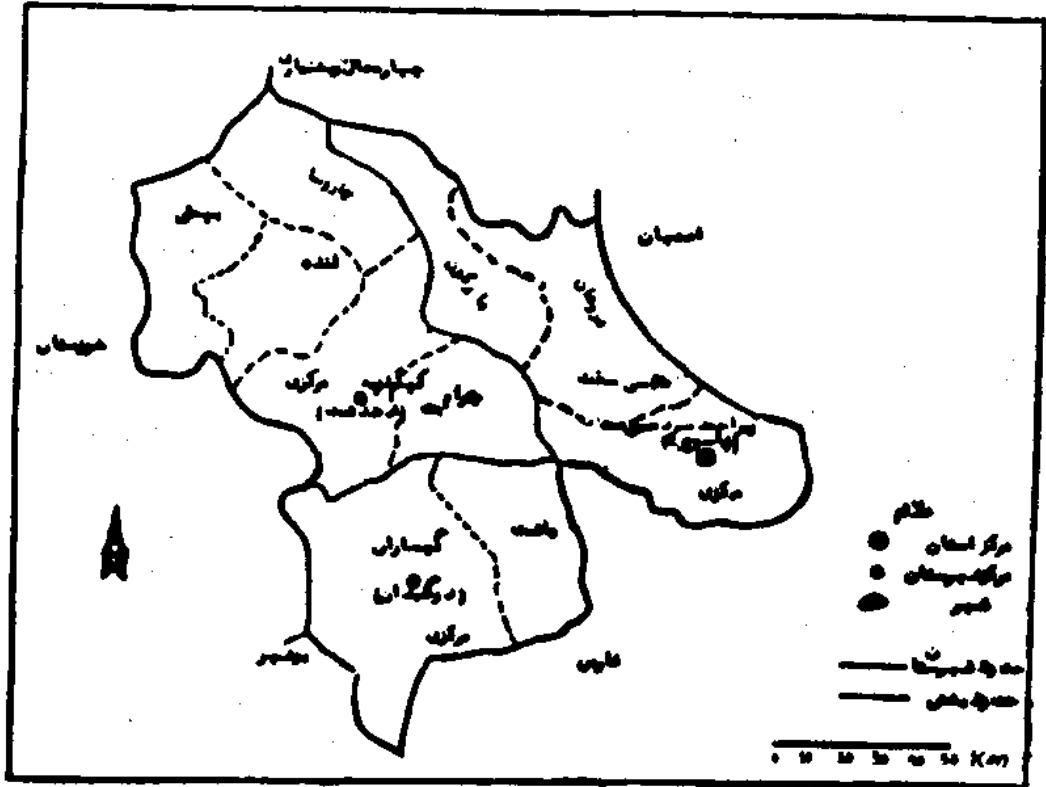
ماخذ: مرکز آمار ایران

نمودار میزان بارندگی در سطح استان برای سالهای ۶۸ - ۱۳۶۶



ماخذ: مرکز آمار ایران - براساس ارقام مندرج در جدول اوضاع جوی استان.

نقشه استان کهگیلویه و بویراحمد به تفکیک شهرستان و بخش در سال ۱۳۶۵

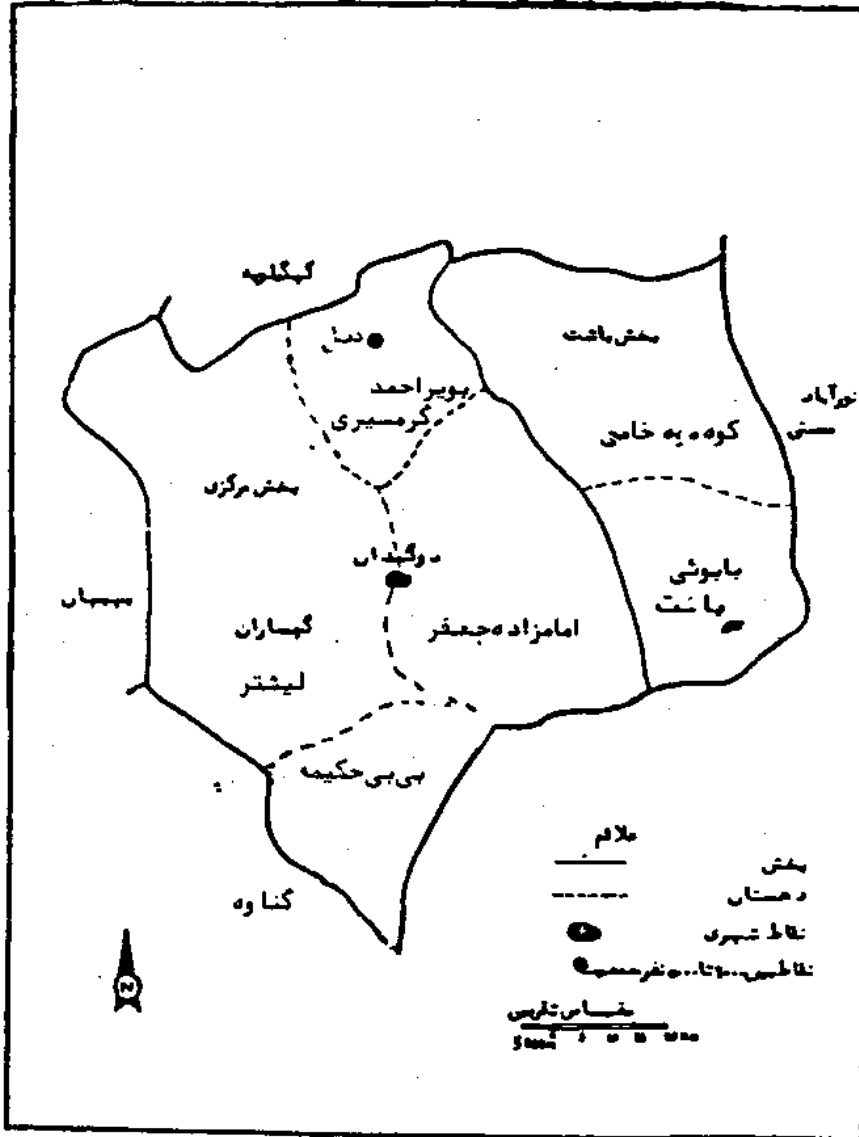


نقشه شهرستان بویراحمد سردسیر به تفکیک دهستانها - نقاط شهری و نقاط بیس ۲۰۰۰ تا ۵۰۰۰ متر جمعیت

(مختصاری پاشر ۶۵)



نقشه شهرستان گجساران به تفکیک دهستانها ، نقاط شهری و نقاط بین
 ۲ تا ۵ قسمت (سرشماری بانبر ۱۳۶۵)



تقسیمات جغرافیائی استان : ۱۳۶۶


شهرستان	بخش	شهر	شهرستان
۲۲	۱۰	۵	کل استان
۱۱	۳	۲	بویراحمد
۱۵	۵	۲	کهگیلویه
۶	۲	۱	گچساران


ت
 ماخذ : مرکز آمار ایران - معاونت آمار سازمان برنامه و بودجه استان : براساس تقسیمات جدید کشوری

تقسیمات جغرافیائی استان به تفکیک شهرستان و بخشهای تابعه در سالهای ۱۳۶۵ - ۱۳۶۷

۱۳۶۷		شهرستان	۱۳۶۵		شهرستان
بخشهای تابعه			بخشهای تابعه		
نام	تعداد		نام	تعداد	
درومان	۳	بویراحمد	درومان	۲	بویراحمد
مرکزی مارگون			مرکزی		
بهمنی	۵	کهگیلویه	بهمنی	۴	کهگیلویه
چرام			چرام		
لنده			لنده		
مرکزی			مرکزی		
چاروسا	۲	گچساران	باشت	۲	گچساران
باشت			باشت		
مرکزی			مرکزی		

ت
 ماخذ : مرکز آمار ایران - معاونت آمار سازمان برنامه و بودجه استان : براساس تقسیمات جدید کشوری





فضل دوم
جمعیت خانوار ولادت و فوت

مساحت و جمعیت شهرستانهای استان : ۱۳۶۵

شهرستان	مساحت کیلومتر مربع	جمعیت	تراکم نسبی نفر در کیلومتر مربع
کل استان	۱۶۳۶۴	۴۱۶۶۸۴	۲۵/۶۲
بویراحمند	۵۵۰۲	۱۴۸۲۰۰	۲۶/۹۴
کهگیلویه	۶۰۷۹	۱۶۷۰۱۵	۲۷/۴۷
کچاران	۴۶۸۳	۱۰۱۴۶۹	۲۱/۶۷

مأخذ : مرکز آمار ایران - نتایج مقدماتی سرشماری عمومی نفوس و مسکن : ۱۳۶۵
تقسیمات جدید کشوری


مقایسه جمعیت شهرهای استان در دو سرشماری : ۵۵ و ۱۳۶۵

شهر	جمعیت (نفر)		درصد تغییرات
	۱۳۶۵	۱۳۵۵	
بویراحمند			
باسوج	۴۵۳۴	۲۹۶۸۰	۵۵۶
سوسخت	۲۳۶۴	۴۹۶۴	۱۱۰
کهگیلویه			
دهدشت	۲۹۰۲	۱۹۵۵۴	۵۷۳
چرام	۲۴۰۹	۵۷۰۷	۱۳۶/۹
کچاران			
دوگنبدان	۲۳۴۴۱	۵۱۳۱۵	۱۱۸/۴

مأخذ : مرکز آمار ایران - نتایج مقدماتی سرشماری نفوس و مسکن سالهای
۵۵ و ۶۵ و تقسیمات جدید کشوری

شماره اختصاصات مسنده همیشه (رویتائی) استان بتفکیک شهرستان - سال ۱۳۶۵

کل جمعیت
 تعداد عاقلین
 جمعیت عشق ساله
 تعداد باسواد



۱۳۶۵

خصوصیات عمده جمعیت روستائی استان به تفکیک شهرستان

جمعیت				تعداد خانوار	استان / شهرستان
شاغل	باسواد	۶ ساله وبالاتر	کل		
۵۲۴۲۶	۱۰۰۶۴۴	۲۱۷۴۱۴	۲۰۵۵۶۴	۵۱۲۵۰	استان کهگیلویه و بویراحمد
۲۱۱۳۰	۳۸۴۸۴	۸۱۱۰۰	۱۱۲۵۵۶	۲۰۰۱۲	شهرستان بویراحمد
۲۴۷۲۳	۴۱۰۷۱	۱۰۰۲۰۵	۱۴۱۷۵۴	۲۲۹۲۵	" کهگیلویه
۷۲۶۲	۲۱۰۸۹	۳۶۱۰۹	۵۰۲۵۴	۸۴۰۲	" گچساران

مأخذ : مرکز آمار ایران بر اساس نتایج مقدماتی سرشماری عمومی نفوس و مسکن سال ۱۳۶۵

خصوصیات عمده جمعیت روستائی شهرستان گچساران به تفکیک دهستان ۱۳۶۵

جمعیت				تعداد خانوار	شهرستان دهستان
شاغل	باسواد	۶ ساله وبالاتر	کل		
۷۲۶۲	۲۱۰۸۹	۳۶۱۰۹	۵۰۲۵۴	۸۴۰۲	شهرستان گچساران
۴۰۲	۱۱۲۲	۲۰۶۰	۲۵۹۵	۴۰۱	دهستان بی بی حکیمه
۱۰۹۱	۲۹۲۷	۵۰۷۰	۷۰۴۲	۱۱۵۴	" لیشتی
۱۳۹۴	۵۰۲۰	۷۹۸۲	۱۰۵۲۱	۱۷۷۶	" امامزاده جعفر
۱۰۴۵	۲۵۲۶	۴۴۵۱	۵۹۲۱	۱۰۸۲	" بویراحمد گرمسیری
۱۴۵۷	۳۱۱۴	۶۲۸۵	۸۶۲۶	۱۵۱۳	" کوهمره خامسری
۱۹۷۳	۶۳۶۰	۱۰۲۶۱	۱۵۵۲۹	۲۴۷۶	" بابوشی


مأخذ : معاونت آمار و اطلاعات سازمان برنامه و بودجه

مرکز آمار : نتایج مقدماتی سرشماری عمومی نفوس و مسکن ۱۳۶۵ ، بر اساس

آخرین تقسیمات کشوری

شماره خصوصیات همه جمعیتی (روستائی) شهرستان کهاران بتفکیک دستاان - سال ۱۳۶۵

شماره جمعیت کل
 جمعیت عشق سانه ویاااا
 تعداد باسواد



خصوصیات عمده جمعیت روستائی شهرستان بویر احمد به تفکیک دهستان : ۱۳۶۵

جمعیت				تعداد خانوار	شهرستان دهستان
شاغل	باسواد	۶ ساله و بالاتر	کل		
۲۱۲۲۰	۲۸۴۸۴	۸۱۱۰۰	۱۱۲۵۵۶	۲۰۰۱۲	شهرستان بویر احمد
۲۴۷۷	۶۰۸۷	۱۰۲۱۲	۱۲۹۹۰	۲۲۹۶	دهستان سررود شمالی
۲۵۷۲	۶۸۶۲	۱۱۶۰۲	۱۵۶۲۸	۲۵۶۱	دهستان سررود جنوبی
۶۸۲	۱۵۶۱	۲۲۶۶	۴۵۹۴	۷۷۷	" دشت روم
۱۲۲۸	۲۷۵۲	۵۲۶۰	۷۲۸۴	۱۲۷۲	" سیه دار
۲۰۹۵	۴۸۸۰	۸۷۴۰	۱۱۹۳۱	۱۹۶۲	" کبکیان
۱۶۰۹	۲۶۹۲	۴۹۲۰	۶۴۸۲	۱۱۵۴	" دنسا
۲۰۲۵	۲۶۲۰	۷۸۴۰	۱۲۷۶۵	۲۲۱۷	" پاتاره
۲۲۱۸	۲۵۵۸	۶۹۶۰	۹۲۲۲	۱۷۲۴	" سادات محمودی
۱۲۲۴	۱۰۲۹	۴۸۷۶	۶۴۷۸	۱۲۸۶	" ذیلائی
۲۲۸۴	۴۴۰۲	۱۱۰۹۹	۱۶۴۶۱	۲۰۶۲	" لوداب
۱۶۹۵	۲۰۴۰	۶۲۱۲	۸۶۱۹	۱۶۰۱	" مارگون

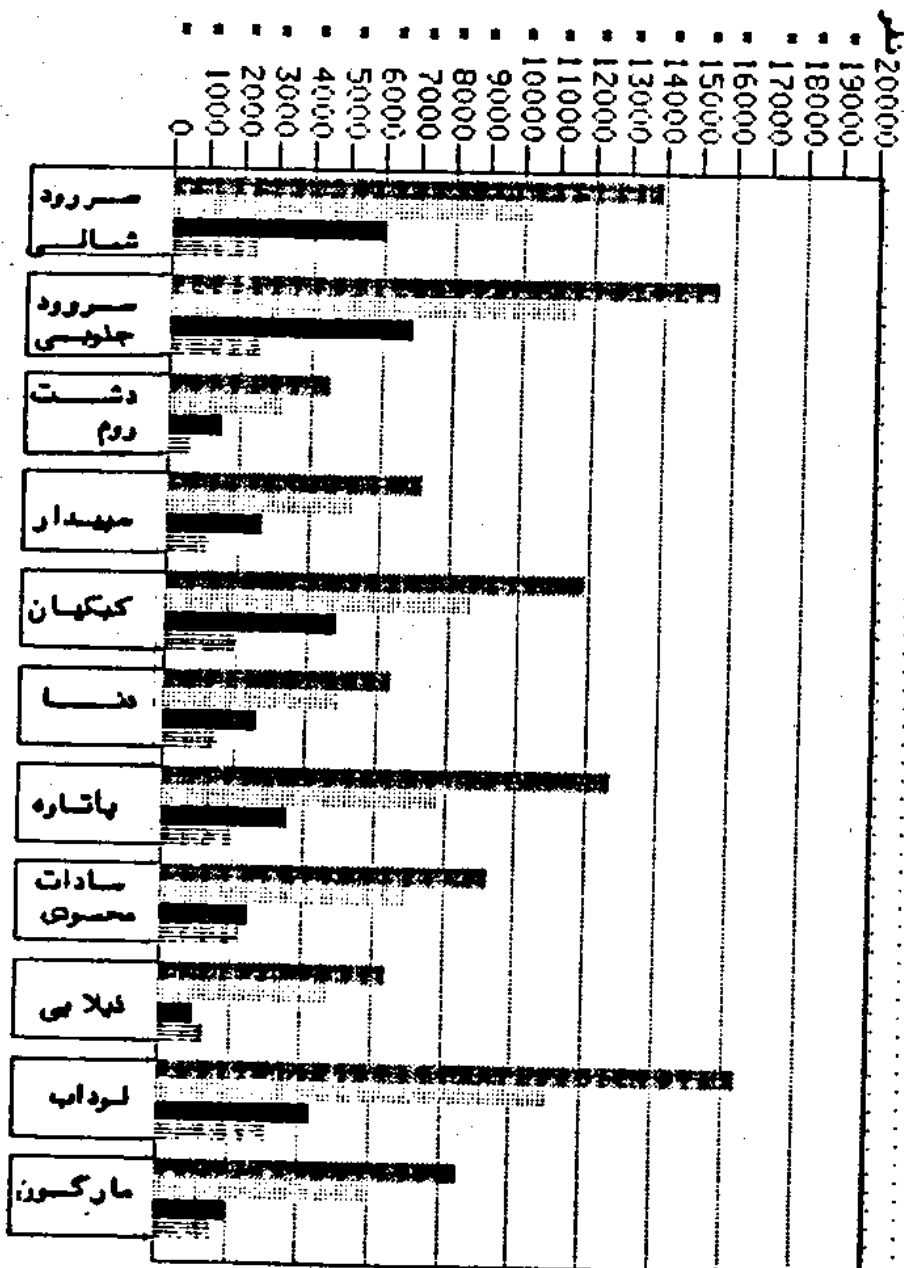
آمار براساس سرشماری عمومی نفوس و مسکن سال ۱۳۶۵.

تعداد رخصتیهات عمده جمعیتی (روستایی) شهرستان بومیر احمد بیگلریک دستان - سال ۱۳۶۵

تعداد خانوارهای کل جمعیت

جمعیت عش ساله روستا

تعداد باسرامت



خومصیات عمده جمعیت روستائی شهرستان کهگیلویه به تفکیک دهستان : ۱۳۶۵

شماره	جمعیت			تعداد خانسوار	شهرستان دهستان
	باسواد	۶ ساله و بالاتر	کل		
۲۴۷۲۳	۴۱۰۷۱	۱۰۰۲۰۵	۱۴۱۷۵۴	۲۲۹۳۵	شهرستان کهگیلویه
۱۸۹۱	۳۲۳۹	۷۸۶۵	۱۲۳۸۹	۱۸۸۶	دهستان طبیعی گرمسیری جنوبی
۳۷۱	۸۷۱	۱۳۵۵	۱۸۹۹	۳۲۷	دهستان کفشکنان
۲۶۸۵	۴۹۹۳	۱۰۲۸۹	۱۳۷۰۷	۲۳۷۳	دهستان طبیعی گرمسیری شمالی
۱۵۹۰	۱۴۲۴	۶۲۵۶	۸۶۲۳	۱۳۶۵	" بهمنی سرحدی شمالی
۱۱۸۲	۱۰۲۱	۴۵۷۲	۶۲۱۳	۱۰۶۵	" بهمنی سرحدی غربی
۱۱۰۰	۲۸۶۷	۵۲۵۱	۸۳۵۱	۱۲۰۱	" بهمنی سرحدی گرمسیری جنوبی
۱۵۳۸	۲۱۷۷	۶۶۸۹	۹۱۹۸	۱۴۷۳	" بهمنی گرمسیری شمالی ...
۱۰۹۱	۱۷۲۱	۴۵۱۴	۶۳۴۲	۱۰۵۱	" پشته زبلانی
۲۰۵۸	۴۶۹۲	۹۱۲۳	۱۲۵۲۲	۲۰۸۵	" چسرام
۱۴۲۹	۲۰۸۳	۵۹۰۷	۷۹۰۷	۱۳۹۱	" دشمن زیاری
۱۹۶۸	۲۳۲۵	۶۷۶۸	۹۱۷۶	۱۴۶۴	" طبیعی سرحدی شرقی
۲۰۷۱	۲۵۳۹	۷۵۶۷	۱۰۵۳۶	۱۷۶۵	" طبیعی سرحدی غربی
۱۰۱۳	۲۴۳۶	۴۹۶۸	۶۸۷۰	۱۱۶۱	" سرفاریاب
۱۶۱۱	۲۵۰۲	۵۹۱۴	۸۰۲۰	۱۲۹۸	" دهدشت غربی
۱۹۴۰	۳۷۲۲	۷۸۸۹	۱۰۶۷۴	۱۷۹۶	" دهدشت شرقی
۱۲۰۷	۲۵۳۸	۵۴۰۵	۷۴۴۴	۱۲۶۱	" سرآسیاب یوسفی

--- مأخذ: معاونت آمار و اطلاعات سازمان برنامه و بودجه


مرکز آمار: نتایج مقدماتی سرشماری عمومی نفوس و مسکن ۱۳۶۵، براساس آخرین تقسیمات کشوری.

نشدار خسریات عمده جمعیت روستائی شهرستان کهگیلویه به تفکیک دهستان سال ۶۵

تعداد شاغلان

تعداد باسواد

جمعیت شش ساله و بالاتر



طبقه بندی روستاهای استان بر حسب جمعیت

نام شهرستان بخش - دهستان	کل آبادیها	خالو از سکنه	۱۹ - ۱ نفر	۴۹-۲۰ نفر	۱۴۹-۵۰ نفر	۱۵۰ نفر و بیشتر
کل استان	۲۴۶۶	۲۸۷	۲۱۵	۴۶۸	۷۹۸	۵۹۸
شهرستان بویراحمد	۹۲۲	۱۸۲	۶۲	۱۶۹	۲۹۲	۲۲۷
بخش دروهان	۲۶۹	۶۴	۱۶	۲۹	۶۷	۸۲
دهستان پاتاوه	۷۱	۹	۵	۱۲	۱۶	۲۸
دهستان دنا	۲۲	۸	۴	۲	۸	۱۰
دهستان سادات محسوی	۴۹	۵	۱	۸	۱۱	۲۴
دهستان کبکیان	۱۱۶	۴۲	۶	۱۵	۲۲	۲۱
بخش مارگون	۲۲۰	۲۷	۲۵	۸۶	۱۲۲	۶۰
دهستان زیلائی	۵۷	۱۱	۲	۱۶	۱۵	۱۲
دهستان لوداب	۱۶۴	۶	۱۲	۲۹	۷۲	۲۴
دهستان مارگون	۱۰۹	۱۰	۱۱	۲۱	۴۴	۱۲
بخش مرکزی	۲۲۴	۹۲	۲۱	۴۶	۹۲	۸۴
دهستان سررود شمالی	۶۴	۲۱	.	۴	۱۰	۲۹
دهستان سررود جنوبی	۱۱۸	۴۵	۶	۹	۲۶	۲۲
دهستان دشت روم	۴۵	۵	۲	۶	۲۱	۱۰
دهستان سیه‌دار	۱۰۷	۲۱	۱۲	۲۵	۲۶	۱۲

مأخذ : معاونت آمار و اطلاعات سازمان برنامه و بودجه

مرکز آمار : نتایج مقدماتی سرشماری عمومی نفوس و مسکن ۱۳۶۵ ، براساس آخرین تقسیمات کشوری

طبقه بندی روستاهای استان بر حسب جمعیت

۱۵۰ نفرو بیشتر	۱۴۹-۵۰ نفر	۴۹-۲۰ نفر	۱۹-۱ نفر	خالی از سکنه	کل آبادیها	نام شهرستان بخش - دهستان
۲۷۰	۴۳۱	۲۶۲	۱۲۵	۱۲۱	۱۲۰۹	شهرستان کهگیلویه
۴۰	۶۱	۳۵	۱۲	۸	۱۵۶	بخش بهمنی
۲۱	۵۰	۲۴	۴	۰	۹۹	دهستان بهمنی گرمسیری شمالی
۱۹	۱۱	۱۱	۸	۸	۵۷	دهستان بهمنی گرمسیری جنوبی
۶۵	۱۴۶	۸۸	۲۷	۱۰	۳۳۶	بخش چاروسا
۲۱	۳۱	۱۰	۴	۲	۶۸	دهستان بهمنی سرحدی شرقی
۱۲	۱۸	۷	۱	۱	۳۹	دهستان بهمنی سرحدی غربی
۱۵	۲۵	۵۴	۱۷	۵	۱۳۶	" طیبی سرحدی شرقی
۱۷	۵۲	۱۷	۵	۲	۹۳	" طیبی سرحدی غربی
۴۲	۳۰	۲۵	۱۳	۳۰	۱۴۰	بخش چرام
۲۳	۳۰	۱۷	۹	۱۶	۸۵	دهستان چرام
۱۹	۱۰	۸	۴	۱۴	۵۵	دهستان سرفاریاب
۶۸	۹۴	۵۶	۳۹	۲۹	۳۰۶	بخش مرکزی
۱۰	۲۵	۱۵	۱۰	۱	۶۱	دهستان پشته زیلاشی
۲۶	۲۳	۱۳	۶	۱۰	۷۸	" دهدشت شرقی
۱۷	۱۸	۱۶	۱۳	۱۴	۷۸	" دهدشت غربی
۱۲	۱۶	۹	۴	۱۵	۵۷	" طیبی گرمسیری جنوبی
۴	۱۰	۴	۵	۹	۳۱	" کفشکان
۵۵	۱۰۰	۵۸	۳۴	۲۴	۲۷۱	بخش لنده
۲۱	۲۵	۱۸	۱۶	۱۷	۹۷	دهستان دشمن زیاری
۱۴	۲۹	۱۳	۵	۳	۶۴	" سرآسیاب یوسفی
۲۰	۴۷	۲۷	۱۳	۴	۱۱۰	" طیبی گرمسیری شمالی

مرکز آمار - نتایج مقدماتی سرشماری عمومی نفوس و مسکن ۱۳۶۵، براساس آخرین تقسیمات کشوری
 ماخذ: معاونت آمار و اطلاعات سازمان برنامه و بودجه

طبقه بندی روستاهای استان بر حسب جمعیت

نام شهرستان بخش - دهستان	کل آبادی	خالو از سکنه	۱۹۱ نفر	۲۰ - ۲۹ نفر	۱۴۹۵۰ نفر	۱۵۰ نفر و بیشتر
شهرستان کچاران	۲۲۴	۸۲	۲۸	۲۷	۷۵	۱۰۱
بخش باشت	۱۴۲	۱۱	۷	۲۷	۴۷	۵۰
دهستان باهوشی	۶۰	۴	۱	۷	۱۷	۲۱
دهستان کوهسره خامو	۸۲	۷	۶	۲۰	۲۰	۱۹
بخش مرکزی	۱۸۲	۷۲	۲۱	۱۰	۲۸	۵۱
دهستان امامزاده جعفر	۶۹	۲۲	۱۲	۴	۸	۲۱
" بی بی حکیمه	۴۰	۲۱	۲	۲	۲	۲
" بهیر احمد گرمسیری	۲۲	۶	۰	۲	۴	۱۰
" لیشتگر	۵۱	۱۲	۶	۲	۱۴	۱۷

مأخذ : معاونت آمار و اطلاعات سازمان برنامه و بودجه
مرکز آمار : نتایج مقدماتی سرشماری عمومی نفوس و مسکن ۱۳۶۵ ، براساس
آخرین تقسیمات کشوری

تعداد آبادیها و جمعیت روستائی بر حسب تقسیمات جغرافیائی سال : ۱۳۶۷

جمعیت	تعداد آبادی			تقسیمات روستائی
	دارای سکنه	خالی ازسکنه	جمع	
۵۰۲۵۴	۲۴۱	۸۲	۲۲۴	شهرستان گچساران
۲۴۱۶۵	۱۲۱	۱۱	۱۴۲	بخش باشت
۱۵۵۲۹	۵۶	۴	۶۰	دستستان بابوئی
۸۶۳۶	۷۵	۷	۸۲	" کوهمره خامی
۲۶۰۸۹	۱۱۰	۷۲	۱۸۲	بخش مرکزی
۱۰۵۲۱	۴۶	۲۳	۶۹	دستستان امامزاده جعفر
۲۵۹۵	۹	۲۱	۴۰	" بی بی حکیمه
۵۹۲۱	۱۶	۶	۲۲	" بویراحمد گرمسیری
۷۰۴۲	۳۹	۱۲	۵۱	" لیستر

مأخذ : معاونت آمار و اطلاعات سازمان برنامه و بودجه

مرکز آمار : نتایج مقدماتی سرشماری عمومی نفوس و مسکن ۱۳۶۵ ، براساس آخرین تقسیمات کشوری

کتابخانه مرکز آمار ایران
شماره ۱۰۵۷۰۰۰

تعداد آبادیها و جمعیت روستائی بر حسب تقسیمات جغرافیائی سال : ۱۳۶۷

جمعیت	تعداد آبسائی			تقسیمات روستائی
	دارای سکنه	خالی ازسکنه	جمع	
۲۰۵۵۶۴	۲۰۷۹	۲۸۷	۲۴۶۶	کل استان
۱۱۳۵۵۶	۷۵۰	۱۸۲	۹۳۲	شهرستان بوبراحمد
۴۰۵۰۲	۲۰۵	۶۴	۲۶۹	بخش دروهان
۱۲۷۶۵	۶۲	۹	۷۱	دهستان پاتاوه
۶۴۸۲	۲۵	۸	۳۳	دهستان دنا
۹۳۳۲	۴۴	۵	۴۹	" سادات محبوی
۱۱۹۳۱	۷۳	۴۲	۱۱۶	کبکیان
۳۱۵۵۸	۳۰۳	۲۷	۳۳۰	بخش مارگون
۶۴۷۸	۴۶	۱۱	۵۷	دهستان زیلائی
۱۶۴۶۱	۱۵۸	۶	۱۶۴	" لوداب
۸۶۱۹	۹۹	۱۰	۱۰۹	" مارگون
۴۱۴۹۶	۲۴۲	۹۲	۳۳۴	بخش مرکزی
۱۳۹۹۰	۴۳	۲۱	۶۴	دهستان سررود شمالی
۱۵۶۲۸	۷۳	۴۵	۱۱۸	" جنوبی
۴۵۹۴	۴۰	۵	۴۵	" دشت روم
۷۲۸۴	۸۶	۲۱	۱۰۷	" سپهدار

مأخذ : معاونت آمار و اطلاعات سازمان برنامه و بودجه

مرکز آمار: نتایج مقدماتی سرشماری عمومی نفوس و مسکن ۱۳۶۵، بر اساس آخرین تقسیمات کشوری

تعداد آبادیها و جمعیت روستائی بر حسب تقسیمات جغرافیائی سال : ۱۳۶۷

جمعیت روستائی	تعداد آبادی			تقسیمات روستائی
	دارای سکنه	خالی از سکنه	جمع	
۱۴۱۷۵۴	۱۰۸۸	۱۲۱	۱۲۰۹	شهرستان کهگیلویه
۱۷۵۴۹	۱۴۸	۸	۱۵۶	بخش بهمنی
۹۱۹۸	۹۹	۰	۹۹	دهستان بهمنی گرمسیری شمالی ...
۸۳۵۱	۴۹	۸	۵۷	" بهمنی گرمسیری جنوبی
۲۲۵۶۸	۲۲۶	۱۰	۲۲۶	بخش چاه روستا
۸۶۴۳	۶۶	۲	۶۸	دهستان بهمنی سرحدی شرقی ...
۶۲۱۳	۳۸	۱	۳۹	" بهمنی سرحدی غربی
۹۱۷۶	۱۳۱	۵	۱۳۶	" طیبی سرحدی شرقی
۱۰۵۳۶	۹۱	۲	۹۳	" طیبی سرحدی غربی
۱۹۳۹۴	۱۱۰	۲۰	۱۳۰	بخش چرام
۱۲۵۲۴	۶۹	۱۶	۸۵	دهستان چرام
۶۸۷۰	۴۱	۱۴	۵۵	" سرفاریاب
۴۱۱۶۵	۳۵۷	۲۹	۳۰۶	بخش مرکزی
۶۳۴۲	۶۰	۱	۶۱	دهستان پشته زیلائی
۱۰۶۷۴	۶۸	۱۰	۷۸	" دهدشت شرقی
۸۰۲۰	۶۴	۱۴	۷۸	" دهدشت غربی
۱۴۳۸۹	۴۲	۱۵	۵۷	" طیبی گرمسیری جنوبی
۱۸۹۹	۲۲	۹	۳۱	" کفشکنان
۲۹۰۷۸	۲۴۷	۲۴	۲۷۱	بخش لنده
۷۹۰۷	۸۰	۱۷	۹۷	دهستان دشمن زیاری
۷۴۶۴	۶۱	۳	۶۴	" سرآسیاب یوسفی
۱۳۷۰۷	۱۰۶	۲	۱۱۰	" طیبی گرمسیری شمالی

ماخذ: معاونت آمار و اطلاعات سازمان برنامه و بودجه

مرکز آمار: نتایج مقدماتی سرشماری عمومی نفوس و مسکن ۱۳۶۵، براساس آخرین تقسیمات کشوری

وضع سواد جمعیت ۶ ساله و بالاتر مناطق شهری و روستائی استان : ۱۳۶۵

بهبود	باصواد		جمعیت ۶ ساله و بالاتر استان	مناطق
	درصد	تعداد		
۱۴۱۸۷۶	۵۳/۸۹	۱۶۳۵۷۵	۳۰۴۴۵۱	کل استان
۲۱۴۳۱	۷۳/۸۸	۶۰۶۲۰	۸۲۰۵۱	شهری
۱۱۹۷۶۶	۴۶/۹۳	۱۰۰۶۴۴	۲۱۷۴۱۰	روستائی
۳۶۷۹	۲۶/۲۷	۱۳۱۱	۴۹۹۰	غیر ساکن
۴۹۲۸۸	۵۵/۵۷	۵۸۰۳۸	۱۰۷۳۱۶	شهرستان بویراحمد
۵۹۱۴	۷۶/۴۴	۱۹۱۸۵	۲۵۰۹۸	شهری
۴۳۶۱۶	۴۷/۹۷	۲۸۴۸۴	۸۱۱۰۰	روستائی
۷۵۹	۳۳/۰۵	۳۵۸	۱۱۱۷	غیر ساکن
۶۶۹۱۶	۴۵/۰۱	۵۳۸۰۴	۱۲۰۱۹۳	شهرستان کهگیلویه
۶۶۴۴	۶۴/۶۷	۱۱۷۸۰	۱۸۲۱۴	شهری
۵۹۱۳۴	۴۱/۸۱	۴۱۰۷۱	۱۰۰۳۰۵	روستائی
۱۳۴۸	۲۴/۰۱	۴۳۶	۱۷۷۴	غیر ساکن
۲۵۶۷۳	۶۶/۹۰	۵۱۲۷۱	۷۶۹۴۳	شهرستان گچساران
۹۰۸۴	۷۶/۵۵	۲۹۶۵۵	۳۸۷۳۹	شهری
۱۵۰۱۶	۵۸/۹۳	۲۱۰۸۹	۳۶۱۰۵	روستائی
۱۵۷۳	۲۵/۱۰	۵۳۷	۲۰۹۹۰	غیر ساکن

ماخذ : مرکز آمار ایران - نتایج مقدماتی سر شماری عمومی نفوس و مسکن ۱۳۶۵ : تقسیمات جدید کشوری

خانوار و جمعیت عشایر کوچنده کهگیلویه و بویر احمد

جمعیت				استان محل استقرار		ایل
زن	مرد	مرد و زن	خانوار	قشلاتی	بیلاتی	
۱۷۲۵	۱۸۶۱	۳۵۸۶	۵۱۳	کهگیلویه و بویر احمد	کهگیلویه و بویر احمد	ایل باشت و بابوشی
۱۸۴۹۶	۲۰۱۷۱	۳۸۶۶۷	۶۲۲۰	"	"	" بویر احمد سفلی
۱۲۴	۱۴۳	۲۶۷	۲۷	خوزستان	"	"
۷۹	۷۹	۱۵۸	۲۳	چهارمحال و بختیاری	"	"
۱۸۲۹۳	۱۹۹۴۹	۳۸۲۴۲	۶۱۷۰	کهگیلویه و بویر احمد	"	"
۵۸	۶۹	۱۲۷	۲۲	"	"	ایل بویر احمد گرمسیری
۹۸۲۱	۱۰۵۷۵	۲۰۳۹۶	۲۹۷۰	"	"	" بویر احمد علیا سردسیر
۴۲۷	۴۶۶	۸۹۳	۱۲۱	فارس	فارس	"
۴۲۹	۴۲۳	۸۵۲	۱۱۱	کهگیلویه و بویر احمد	"	"
۵۷۴۳	۶۰۰۶	۱۱۷۴۹	۱۷۸۶	فارس	کهگیلویه و بویر احمد	"
۳۲۲۲	۳۶۷۰	۶۸۹۲	۹۵۲	کهگیلویه و بویر احمد	"	ایل بهمشلی
۹۴۵۵	۱۰۸۲۱	۲۰۲۸۶	۳۰۴۱	"	"	"
۲۱۲۷	۲۵۰۵	۴۶۴۲	۷۱۶	خوزستان	خوزستان	"
۲۸	۵۱	۸۹	۱۲	کهگیلویه و بویر احمد	"	"
۷۵۰	۸۵۹	۱۶۰۹	۲۴۱	خوزستان	کهگیلویه و بویر احمد	"
۶۵۲۰	۷۴۱۶	۱۳۹۴۶	۲۰۷۱	کهگیلویه و بویر احمد	"	"
۳۰۵۷	۳۴۰۰	۶۴۵۷	۱۰۴۳	"	"	ایل چرام
۴۶۸۹	۵۰۵۶	۹۷۴۵	۱۵۷۵	"	"	ایل دشمن زیاری
۸۱۰۹	۹۳۲۹	۱۷۴۳۸	۲۶۹۳	"	"	ایل طیبی
۴۱۹	۴۵۵	۸۷۴	۱۲۶	خوزستان	"	"
۷۶۹۰	۸۸۷۴	۱۶۵۶۴	۲۵۶۷	کهگیلویه و بویر احمد	"	"

ماخذ - مرکز آمار ایران - سرشماری اجتماعی - اقتصادی عشایر کوچنده ۱۳۶۶ - نتایج تفصیلی کل کشور

ولادت ثبت شده به تفکیک شهرستان و جنسیت سال ۶۸

روستایی			شهری			جمع			نام شهرستان
مردو زن	زن	مرد	مردو زن	زن	مرد	مردو زن	زن	مرد	
۱۳۴۰۶	۷۴۳۳	۸۲۰۶	۵۹۸۸	۲۹۱۶	۳۰۷۲	۲۱۶۲۷	۱۰۳۴۹	۱۱۳۷۸	کل استان ...
۳۸۷۶	۲۹۰۹	۳۲۰۰	۱۹۷۱	۹۶۷	۱۰۰۴	۸۰۸۰	۳۸۷۶	۴۲۰۴	بویراحمد
۷۴۰۳	۳۴۹۹	۳۹۰۴	۱۷۹۷	۸۶۰	۹۳۷	۹۲۰۰	۲۳۵۹	۴۸۴۱	کپگیلویه
۲۱۲۷	۱۰۲۵	۹۱۰۲	۲۲۲۰	۱۰۸۹	۱۱۳۱	۲۳۲۷	۲۱۱۴	۲۲۳۳	کچساران

ماخذ: سازمان ثبت احوال کل کشور.

ازدواج و طلاق ثبت شده به تفکیک شهر و روستایی و شهرستانهای استان سال ۶۸

روستایی		شهری		جمع		نام شهرستان
ازدواج	طلاق	ازدواج	طلاق	ازدواج	طلاق	
۱۷۹	۱۰۰	۳۴۶۸	۱۰۰	۳۶۴۷	۱۰۰	کل استان
۰	۴۲	۱۰۶۸	۲۲	۱۰۶۸	۲۲	بویراحمد
۸	۱	۱۶۷۹	۱	۱۶۸۷	۱	کپگیلویه
۱۷۱	۵۷	۷۲۱	۵۷	۸۹۲	۵۷	کچساران

ماخذ: سازمان ثبت احوال کل کشور.

وقایع حیاتی ثبت شده در استان به تفکیک شهری و روستائی سال ۶۸

روستائی	شهری	جمع	وقایع
۱۵۶۳۹	۵۹۸۸	۲۱۶۲۷	ولادت
۱۷۹	۳۴۶۸	۳۶۴۷	ازدواج
—	۱۰۰	۱۰۰	طلاق
۷۲۸	۴۳۲	۱۱۶۰	فوت

ماخذ: اداره کل ثبت احوال کل کشور

وقایع حیاتی ثبت شده به تفکیک شهرستان در سال ۶۸


مرکز	طلاق	ازدواج	ولادت	نام شهرستان
۱۱۶۰	۱۰۰	۳۶۴۷	۲۱۶۲۷	کل استان
۳۸۸	۴۲	۱۰۶۸	۸۰۸۰	بویراحمد
۲۰۵	۱	۱۶۸۷	۹۲۰۰	کهگیلویه
۳۶۷	۵۷	۸۹۲	۴۳۴۷	کچساران

ماخذ: اداره کل ثبت احوال کل کشور


واقعہ فوت ثبت شدہ بہ تفکیک شہرستان و جنسیت سال ۶۸

روستاہی			شہری			جمع			نام شہرستان
مردو زن	زن	مرد	مردو زن	زن	مرد	مردو زن	زن	مرد	
۷۲۸	۱۷۶	۵۵۲	۲۳۲	۱۴۳	۲۸۹	۱۱۶۰	۳۱۹	۸۴۱	کل استان
۲۷۶	۴۵	۲۳۱	۱۱۲	۲۶	۸۶	۲۸۸	۷۱	۳۱۷	بویراحمد
۳۰۲	۷۳	۲۲۹	۱۰۳	۲۰	۸۳	۴۰۵	۹۳	۳۱۲	کھگیلوہ
۱۵۰	۵۸	۹۲	۲۱۷	۹۷	۱۲۰	۳۶۷	۱۵۵	۲۱۲	کچساران

ماخذ: سازمان ثبت احوال کل کشور



فضل سوم
آموزش و تدریس



کودستان و کودکان کوردستانی شهرستانهای استان : سال تحصیلی ۱۳۶۷ - ۱۳۶۸

کودکان کوردستانی		کوردستان	شهرستان
دختر	پسر		
۵۲۰	۵۸۹	۱۳	کل استان
۲۶	۳۸	۱	بویراحمد
.....	کهگیلویه
۴۹۴	۵۵۱	۱۳	گچساران

ماخذ: اداره کل آموزش و پرورش استان

دانش آموزان دبستانی استان به تفکیک جنس در مناطق شهری و روستایی : سال تحصیلی ۶۸-۶۷

روستایی			شهری			شهرستان
دختر	پسر	جمع	دختر	پسر	جمع	
۲۲۹۷۸	۳۴۲۶۷	۵۷۲۴۵	۱۰۵۱۵	۱۱۱۷۳	۲۱۶۸۸	کل استان
۱۰۶۹۰	۱۴۳۶۲	۲۵۰۵۲	۲۹۸۷	۳۱۸۸	۶۱۷۵	بویراحمد
۸۰۷۵	۱۴۷۵۹	۲۲۸۳۴	۲۴۶۵	۲۵۷۷	۵۰۴۲	کهگیلویه
۴۲۱۳	۵۱۴۶	۹۳۵۹	۵۰۶۳	۵۴۰۸	۱۰۴۷۱	گچساران

ماخذ: اداره کل آموزش و پرورش استان

دانش آموزان مدارس راهنمایی استان به تفکیک جنس در مناطق شهری و روستایی : سال تحصیلی ۶۸-۶۷

روستایی			شهری			شهرستان
دختر	پسر	جمع	دختر	پسر	جمع	
۲۷۵۹	۹۹۵۹	۱۲۷۱۸	۲۷۸۵	۶۷۵۵	۱۰۵۴۰	کل استان
۱۱۰۲	۳۶۲۹	۴۷۳۱	۱۱۶۷	۲۱۶۹	۳۳۳۶	بویراحمد
۸۲۶	۲۵۶۷	۵۳۹۳	۶۸۰	۱۹۳۸	۲۶۱۸	کهگیلویه
۸۳۱	۱۷۶۳	۲۵۹۴	۱۹۳۸	۲۶۴۸	۴۵۸۶	گچساران

ماخذ: اداره کل آموزش و پرورش استان

دانش آموزان دبیرستانهای استان به تفکیک جنس در مناطق شهری و روستایی : سال تحصیلی ۶۷-۶۸

روستایی			شهری			شهرستان
دختر	پسر	جمع	دختر	پسر	جمع	
۰	۱۳۰۶	۱۳۰۶	۲۰۶۶	۶۶۸۷	۸۷۵۳ کل استان
۰	۳۸۴	۳۸۴	۵۱۲	۱۹۶۹	۲۴۸۱ بویراحمد
۰	۸۴۲	۸۴۲	۱۹۱	۲۶۶۷	۲۸۵۸ کهگیلویه
۰	۸۰	۸۰	۱۳۶۳	۲۰۵۱	۳۴۱۴ گچساران

ماخذ : اداره کل آموزش و پرورش استان

تعداد دبستان، مدارس راهنمایی و دبیرستان استان به تفکیک مناطق شهری و روستایی : سال تحصیلی ۶۷-۶۸

مناطق روستایی			مناطق شهری			شهرستان
دبیرستان	راهنمایی	دبستان	دبیرستان	راهنمایی	دبستان	
۸	۱۱۷	۱۴۰۰	۲۰	۴۰	۸۲ کل استان
۲	۴۰	۶۰۸	۵	۱۴	۲۳ بویراحمد
۵	۴۷	۵۹۰	۷	۱۰	۱۳ کهگیلویه
۱	۳۰	۲۰۲	۸	۱۶	۳۶ گچساران

ماخذ : اداره کل آموزش و پرورش استان

مدارس حرفه ای و فنی شهرستانهای استان : سال تحصیلی ۶۷-۶۸

سایر	منشیگری	بازرگانی	هنرستان	جمع	شهرستان
۰	۰	۵	۳	۸ کل استان
۰	۰	۲	۱	۳ بویراحمد
۰	۰	۱	۱	۲ کهگیلویه
۰	۰	۲	۱	۳ گچساران

ماخذ : اداره کل آموزش و پرورش استان

دانش آموزان مدارس حرفه ای و فنی شهرستانهای استان : سال تحصیلی ۶۷-۶۸

شهرستان	جمع	هنرستان	بازرگانی	منشیگری	سایر
کل استان	۲۰۵۴	۱۰۱۰	۱۰۴۴	۰	۰
بويراحمد	۷۳۰	۳۵۵	۳۷۵	۰	۰
کهنکيلويه	۵۴۴	۲۷۷	۲۶۷	۰	۰
گچساران	۷۸۰	۳۷۸	۴۰۲	۰	۰

ماخذ: اداره کل آموزش و پرورش استان *

کارکنان آموزشی سطوح مختلف تحصیلی شهرستانهای استان به تفکیک جنس : سال تحصیلی ۶۷-۶۸

شهرستان	کودکستان		دبستان		دوره راهنمایی		دبیرستان		مدارس حرفه ای و فنی	
	زن	مرد	زن	مرد	زن	مرد	زن	مرد	زن	مرد
کل استان	۲۷	۰	۵۵۶	۳۱۸۷	۱۹۳	۸۲۳	۵۸	۲۹۵	۸	۱۱۰
بويراحمد	۳	۰	۱۸۹	۱۳۶۶	۶۷	۳۰۵	۱۸	۸۵	۳	۴۴
کهنکيلويه	۰	۰	۱۱۹	۱۲۵۶	۳۴	۳۱۷	۹	۱۲۷	۰	۳۴
گچساران	۲۴	۰	۲۴۸	۵۶۵	۹۲	۲۰۱	۳۱	۸۳	۵	۴۲

ماخذ: اداره کل آموزش و پرورش استان *

کارکنان غیر آموزشی سطوح مختلف تحصیلی شهرستانهای استان به تفکیک جنس : سال تحصیلی ۶۷ - ۶۸

مدارس فنی و حرفه ای		دبیرستان		مدرسه راهنمایی		دبستان		کونکستان		شهرستان
زن	مرد	زن	مرد	زن	مرد	زن	مرد	زن	مرد	
۱۳	۶۱	۲۸	۱۵۷	۶۷	۲۷۹	۲۵۴	۶۵۵	۱	۰	کل استان
۳	۲۴	۱۱	۴۵	۲۷	۱۵۸	۵۵	۳۲۵	۱	۰	بویراحمد
۰	۱۷	۲	۷۸	۱۱	۲۰۱	۳۰	۲۰۰	۰	۰	کبگیلویه
۱۰	۲۰	۱۵	۳۴	۲۹	۱۲۰	۸۷	۱۳۰	۰	۰	گچساران

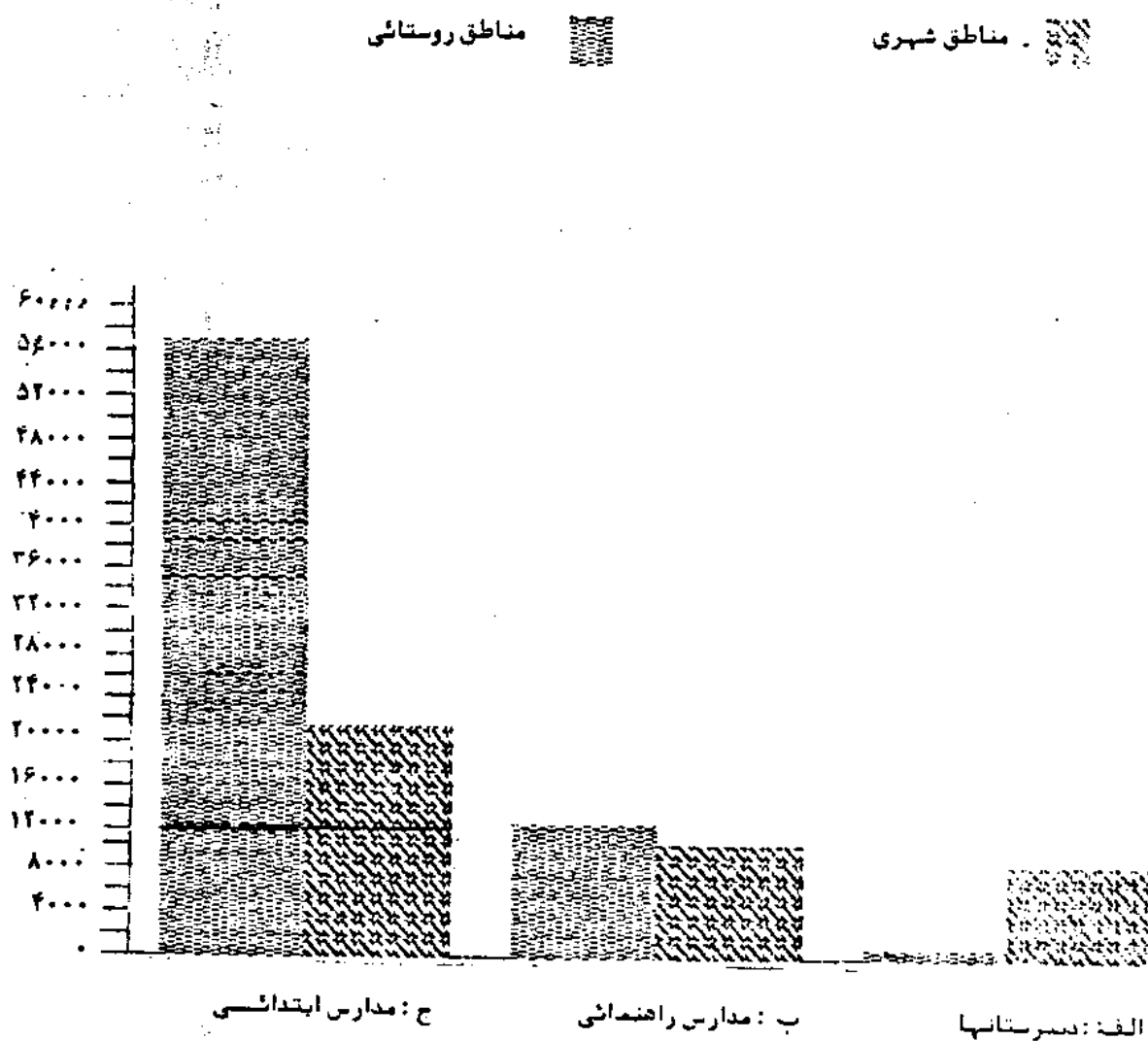
ماخذ: اداره کل آموزش و پرورش استان *

تعداد مدارس کودکان استثنائی دانش آموزان این مدارس در سال تحصیلی ۶۷ - ۶۸

تعداد دانش آموزان			تعداد کلاسها	تعداد مدارس	شهرستان
دختر	پسر	جمع			
۸۳	۱۷۹	۲۶۲	۳۲	۷	کل استان
۱۶	۴۹	۶۵	۹	۱	بویراحمد
۳۸	۷۸	۱۱۶	۱۱	۴	کبگیلویه
۲۹	۵۳	۸۱	۱۲	۲	گچساران

ماخذ: اداره کل آموزش و پرورش استان *

نمودار افراد مشغول به تحصیل در مقاطع مختلف بر حسب مناطق شهری و روستایی در سطح استان ۱۳۶۸



نوآموزان ثبت نام شده و قبولشدگان متفرقه استان : ۱۳۶۸

قبولشده				ثبت نام شده				شهرستان
تکمیلی	مقدماتی	پنجم بزرگسال	جمع	تکمیلی	مقدماتی	پنجم بزرگسال	جمع	
۱۷۸	۲۰۲	.	۳۸۰	۲۷۶	۳۸۵	.	۶۶۱	کل استان
۹۷	۹۵	.	۱۹۲	۱۴۴	۱۵۸	.	۳۰۲	بویراحمد
۳۷	۴۸	.	۸۵	۵۶	۷۷	.	۱۳۳	کهگیلویه
۴۴	۵۹	.	۱۰۳	۷۶	۱۵۰	.	۲۲۶	گچساران

ماخذ - نهفت سواد آموزی استان

تعداد قبولشدگان نهفت سواد آموزی استان : ۱۳۶۸

قبولشدگسان					شهرستان
لازم التعلیم	تکمیلی	مقدماتی	پنجم بزرگسال	جمع	
۱۰۰۰	۳۰۲۳	۳۵۹۲	۵۱	۷۶۶۶	کل استان
۳۹۲	۱۰۱۷	۱۱۴۰	۶	۲۵۵۵	بویراحمد
۶۰۸	۱۵۲۲	۱۸۷۹	۱۶	۴۰۲۵	کهگیلویه
.	۴۸۴	۵۷۳	۲۹	۱۰۸۶	گچساران

ماخذ - نهفت سواد آموزی استان

تعداد سواد آموزان نهفت سواد آموزی استان : سال ۱۳۶۸

لازم التعليم در پایه اول تا پنجم دبستان			شهرستان
زن	مرد	جمع	
۴۹۴	۷۷۰	۱۲۶۴	کل استان
۲۱۲	۲۸۲	۴۹۴	بوير احمد
۲۸۲	۴۸۸	۷۷۰	کپگیلويه
-	-	-	کچساران

تعداد سواد آموزان

سواد آموزان پنجم بزرگسالان			سواد آموزان تکمیلی			سواد آموزان مقدماتی			شهرستان
زن	مرد	جمع	زن	مرد	جمع	زن	مرد	جمع	
۲۵۵	۲۱۷	۴۷۲	۳۵۳۱	۲۳۳۰	۵۸۶۱	۵۵۹۷	۳۰۱۱	۸۶۰۸	کل استان
۷۸	۴۲	۱۲۰	۱۰۷۶	۸۷۰	۱۹۴۶	۱۵۹۰	۸۱۷	۲۴۰۷	بوير احمد
۸۳	۱۲۵	۲۰۸	۱۸۲۵	۱۳۱۸	۳۰۴۶	۳۱۱۰	۱۶۳۰	۴۷۴۰	کپگیلويه
۹۴	۵۰	۱۴۴	۶۲۷	۲۴۲	۸۶۹	۸۹۷	۵۶۴	۱۴۶۱	کچساران

ماخذ - نهفت سواد آموزی استان

تعداد کلاس و آموزشیار نهفت سواد آموزی استان : ۱۳۶۸

آموزشیار	کلاس					شهرستان
	لازم التعليم	تكمیلی	مقدماتی	پنجم بزرگسالان	جمع	
۹۶۹	۱۱۴	۵۲۳	۷۲۴	۲۵	۱۳۸۶ کل استان
۳۳۹	۴۸	۱۶۷	۳۰۹	۶	۶۳۰ بویراحمد
۵۰۱	۶۶	۲۸۳	۳۹۶	۱۰	۷۵۵ کهگیلویه
۱۳۹	.	۷۳	۱۱۹	۹	۲۰۱ گچساران

ماخذ - نهفت سواد آموزی استان

دانشجویان دانشگاه و مدارس عالی استان بر حسب جنس و رشته تحصیلی تا سال : ۶۸

زن		مرد		جمع	رشته تحصیلی
درصد	تعداد	درصد	تعداد		
۲۵	۱۱۱	۷۵	۲۳۵	۴۴۶	— کارشناسی فرهنگ و معارف اسلامی
۵۴	۸۶	۴۶	۷۳	۱۵۹	— مهندسی شیمی کاربردی
۰	۰	۱۰۰	۱۹۸	۱۹۸	— " شیمی گرایش صنایع گاز
۰	۰	۱۰۰	۱۹۳	۱۹۳	— " شیمی گرایش پالایش
۰	۰	۱۰۰	۱۱۷	۱۱۷	— " دامپروری
۰	۰	۱۰۰	۴۰	۴۰	— کاردانی عمران (گرایش روستائی)
۰	۰	۱۰۰	۴۰	۴۰	— " مکانیک (گرایش جوشکاری)
۰	۰	۱۰۰	۱۵۵	۱۵۵	— کاردانی راه و ساختمان
۰	۰	۱۰۰	۱۱۰	۱۱۰	— " امور دام
۰	۰	۱۰۰	۸۷	۸۷	— کاردانی دامپزشکی
۳۰	۳۱	۸۰	۱۲۷	۱۵۸	— " حسابداری
۱۹	۶	۸۱	۲۶	۲۲	— آموزش ابتدائی
۰	۰	۱۰۰	۲۴۸	۲۴۸	— تعلیمات دینی و عربی
۵	۱۰	۹۵	۲۲۳	۲۳۳	— علوم تجربی
۲۷	۶۰	۷۳	۱۶۱	۲۲۱	— ادبیات فارسی (کارشناسی و کاردانی)

ماخذ: دانشگاهها و مدارس عالی استان *

پذیرفته شدگان و فارغ التحصیلان دانشگاهها و مدارس عالی استان بر حسب جنس و رشته تحصیل
در سال تحصیلی ۶۷-۶۸

فارغ التحصیلان			پذیرفته شدگان			رشته تحصیلی
زن	مرد	جمع	زن	مرد	جمع	
۰	-	-	۴۸	۱۸۶	۲۳۴	- کارشناس فرهنگ و معارف اسلامی
۰	-	۰	۰	۰	۰	- مهندس شیمی کار بردی
۰	-	۰	۰	۰	۰	- " شیمی گرایش منابع گاز
۰	-	۰	۰	۰	۰	- " شیمی گرایش پالایش
۰	-	۰	۰	۱۱۷	۱۱۷	- " دامپروری
۰	۱۹	۱۹	۰	۴۰	۴۰	- کاردانی عمران گرایش روستایی
۰	۱۷	۱۷	۰	۴۰	۴۰	- " مکانیک گرایش جوشکاری
۰	۳۱	۳۱	۰	۱۵۵	۱۵۵	- کاردانی راه و ساختمان
۰	۳۰	۳۰	۰	۱۱۰	۱۱۰	- " امور دام
۰	۲۸	۲۸	۰	۸۷	۸۷	- " دامپزشکی
۶	۴۰	۴۶	۳۱	۱۲۷	۱۵۸	- " حسابداری
۶	۲۵	۳۱	۶	۲۶	۳۲	- آموزش ابتدایی
۱	۱۷۳	۱۷۴	۲۲	۲۲۴	۲۴۶	- تعلیمات دینی و عربی
۸	۸۸	۹۶	۱۰	۲۲۳	۲۳۳	- علوم تجربی
۴	۵۷	۶۱	۲۸	۲۳۹	۲۷۷	- ادبیات فارسی (کارشناسی کاردانی)

ماخذ: دانشگاهها و مدارس عالی استان

کارکنان دانشگاه و مدارس عالی استان : ۱۳۶۸

کارکنان غیر آموزشی			کارکنان آموزشی				جمع	دانشگاه
خدمتگذار جز *	امور مالی و اداری	کتابخانه	کمک آموزشی	حق التدریس	نیم وقت	تمام وقت		
۲	۲۴	۱	۱۴	۵۹	۵	۳	۱۰۸	دانشگاه آزاد اسلامی یاسوج
۵	۱۴	۱	۰	۱۷	۱۵	۹	۶۱	دانشگاه آزاد اسلامی کچساران
۹	۱۲	۳	۳	۰	۰	۱۱	۲۸	آموزشکده فنی و مهندسی یاسوج

ماخذ: دانشگاهها و مدارس عالی استان *

دانشجویان دانشگاه و مدارس عالی استان بر حسب جنس و رشته : سال تحصیلی ۶۷ - ۶۸

زن		مرد		جمع	رشته تحصیلی
تعداد	درصد	تعداد	درصد		

۰ : ۱۰۰ ۴۰ ۴۰ کاردانی عمران (گرایش عمران روستائی)

۰ : ۱۰۰ ۴۰ ۴۰ کاردانی مکانیک (گرایش جوشکاری)

ماخذ: آموزشکده فنی مهندسی یاسوج

بذيرفته شدگان و فارغ التحصيلان دانشگاه و مدارس عالی استان بر حسب جنس و رشته : سال تحصيلی ۶۷ - ۶۸

فارغ التحصيلان			بذيرفته شدگان			رشته تحصيلی
زن	مرد	جمع	زن	مرد	جمع	

۰	۱۹	۱۹	۰	۴۰	۵۹	کاردان عمران (گرایش عمران روستائی)
۰	۱۷	۱۷	۰	۴۰	۵۷	کاردان مکانیک (گرایش جوشکاری)

ماخذ : آموزشکده فنی مهندسی ياسوج

کارکنان دانشگاه و مدارس عالی استان : ۱۳۶۸

کارکنان غير آموزشی			کارکنان آموزشی				جمع	دانشکده یا مدرسه عالی
خدمتگزار جزء	امور اداری ومالسی	کتابخانه	کمک آموزشی (فنی)	حق التدریس	نیمه وقت	تمام وقت		

۹	۱۲	۳	۳	۰	۰	۱۱	۲۸	آموزشکده فنی مهندسی
---	----	---	---	---	---	----	----	---------------------

ماخذ : آموزشکده فنی و مهندسی ياسوج

تاسیسات ورزشی شهرستانهای استان : ۱۳۶۸

استخر شنا		سالن ورزشی		استادیوم		شهرستان
در دست ساختمان	مورد بهره‌برداری	در دست ساختمان	مورد بهره‌برداری	در دست ساختمان	مورد بهره‌برداری	
۰	۰	۳	۱۳	۳	۸	کل استان
۰	۰	۱	۳	۱	۲	بویراحمد
۰	۰	۱	۷	۱	۴	کهگیلویه
۰	۰	۱	۳	۱	۲	گچساران

ماخذ: اداره کل تربیت بدنی استان

تاسیسات ورزشی (دنباله)

زمین تنیس	زمین بسکتبال	زمین والیبال	زمین فوتبال		پهست دوومیدانی		باشگاه ورزشی		شهرستان
			خاکی	چمن	مورد بهره‌برداری	در دست ساختمان	عمومی	باستانی	
	۳	۴	۱۸	۳	۲	۲	۱	۳	کل استان
	۱	۱	۴	۱	۱	۰	۰	۲	بویراحمد
	۰	۱	۷	۱	۱	۱	۱	-	کهگیلویه ...
	۲	۲	۷	۱	۰	۱	۰	۱	گچساران ...

ماخذ: اداره کل تربیت بدنی استان

شرکت کنندگان در مسابقات ورزشی شهرستانهای استان : ۱۳۶۸

وزنه برداری	کشتی	فوتبال	والیبال		شنا		شهرستان
			زن	مرد	زن	مرد	

۶۸	۹۲۰	۹۸۹۰	۳۶۰	۳۲۴۵	۰	۱۲۰ کل استان
۰	۲۶۰	۲۷۶۰	۲۰۰	۲۰۳۵	۰	۰ بویراحمد
۰	۳۱۰	۲۸۰۰	۰	۹۶۰	۰	۰ کهگیلویه
۶۸	۳۵۰	۳۳۰۰	۱۶۰	۲۵۰	۰	۱۲۰ کهچاران

ماخذ: اداره کل تربیت بدنی استان

شرکت کنندگان در مسابقات ورزشی (دنباله)

دوچرخه سواری	دو و میبدانی		بسکتبال		تنیس روی میز		شهرستان
	زن	مرد	زن	مرد	زن	مرد	

۵۲۰	۱۲۰	۷۷۵	۲۰۰	۶۳۰	۱۳۵	۵۹۰ کل استان
۲۵۰	۶۰	۳۴۰	۱۲۰	۲۸۰	۷۰	۱۸۵ بویراحمد
۱۲۰	۰	۲۹۰	۰	۰	۰	۲۲۰ کهگیلویه
۱۵۰	۶۰	۱۴۵	۸۰	۳۵۰	۶۵	۱۹۰ کهچاران


ماخذ: اداره کل تربیت بدنی استان

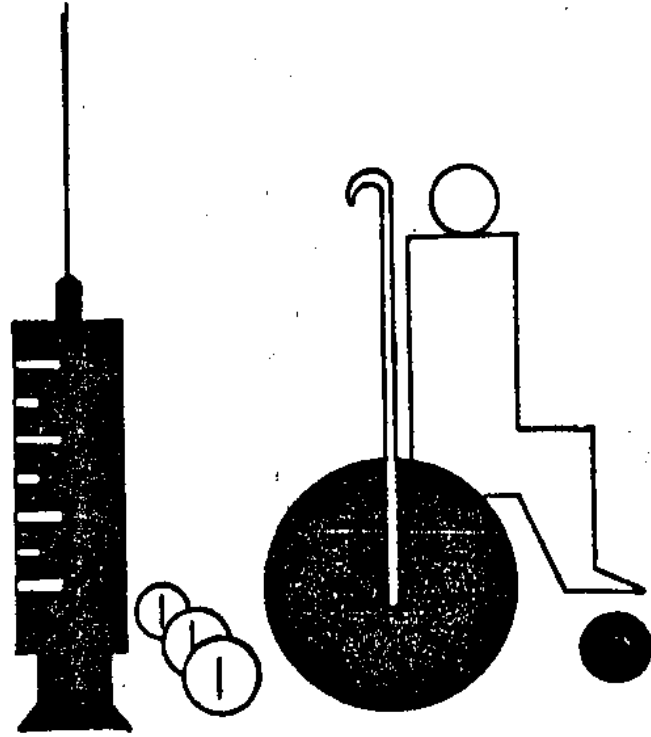
معلمان و مربیان ورزش شهرستانهای استان : ۱۳۶۸

ناجی غریق	داور	مربی ورزش		معلم ورزش		شهرستان
		زن	مرد	زن	مرد	

۸	۱۵۵	۳	۱۸۵	کل استان
۰	۶۸	۳	۶۷	بویراحمد
۰	۳۹	—	۵۶	کهنکلیوبه
۸	۴۸	—	۶۲	کچساران

• ماخذ: اداره کل تربیت بدنی استان





مصل حارم

بهداشت و درمان بیهوشی تا مین اجتماعی

موسسات پزشکی شهرستانهای استان : ۱۳۶۸

داروخانه	آزمایشگاه	درمانگاه	آسایشگاه		بیمارستان وزایشگاه				شهرستان
					خصوصی		دولتی		
			تعداد	تخت	تعداد	تخت	تعداد	تخت	
۱۶	۱۴	۴۸	۳۴۵	۳	کل استان
۵	۴	۱۹	۱۴۰	۱	بویراحمد
۶	۴	۱۸	۸۰	۱	کهگیلویه
۵	۶	۱۱	۱۲۵	۱	گچساران

(۱) شامل تاسیسات درمانی کلیه سازمانها و موسسات دولتی و خصوصی میباشد.

(۲) شامل آسایشگاههای دولتی، ریوی، معلولین، جذامیان و مشابه میباشد.

(۳) منظور داروخانه های مستقل می باشد و لذا داروخانه های وابسته به بیمارستانها مورد نظر نیست.

توضیح آزمایشگاه مرکزی یاسوج از تاریخ ۶۸/۱۲/۱ شروع به کار نموده است و در آمارگیری تسهیلات

بهداشتی، درمانی دی ماه سال ۶۸ منظور نگردیده است.

ماخذ: سازمان بهداشت و درمان و آموزش پزشکی

پزشکان و دندانپزشکان شهرستانهای استان : ۱۳۶۸

شك دندانپز	پزشك						شهرستان
	متخصص		عمومی		جمع		
	خارجی	ایرانی	خارجی	ایرانی	خارجی	ایرانی	
۹	۱۸	۷	۵۸	۲۷	۷۶	۳۴ کل استان
۵	۸	۴	۱۳	۱۰	۲۱	۱۴ بویراحمد
.	۴	.	۲۸	۶	۳۲	۶ کهگیلویه
۴	۶	۳	۱۷	۱۱	۲۳	۱۴ گچساران

ماخذ: سازمان بهداشت و درمان و آموزش پزشکی.

نیروی انسانی متخصص در خدمت بهداری استان : ۱۳۶۸

۱۳۶۳	۱۳۶۵	۱۳۶۶	۱۳۶۷	۱۳۶۸	نیروی انسانی
۲۹۹	۳۱۵	۲۹۴	۳۵۵	۳۷۹	جمع
۵۱	۶۶	۱۰۴	۱۰۲	۱۱۰	پزشك
۴	۶	۸	۱۰	۹	دندانپزشك
۴	۳	۳	۴	۷	داروساز
-	-	-	-	-	بهدار
۲۳	۳۴	۴۵	۵۴	۹۶	لیسانسه های حرفه پزشکی
۱۹۷	۲۰۶	۱۳۴	۱۸۵	۱۵۷	دیپلمه های كمك پزشك

ماخذ - سازمان بهداشت و درمان و آموزش پزشکی استان

فعالیتها ی مربوط به سالم سازی محیط در شهرستانهای استان : ۱۳۶۸

مواد غذایی فاسد شده (کیلوگرم)	نمونه مواد غذایی آزمایش شده	مراکز تهیه و فروش مواد غذایی بازدید شده	گواهی بهداشت صادر شده	اماکن بازدید شده	شهرستان
۲۴۱۳۷	۱۳۶	-	۲۹۹۳	-	کل استان ...
۵۴۸۲	۱۲۰	-	۹۶۶	-	بویراحمد
۱۱۴۸۰	۴	-	۱۲۳۸	-	کبگیلویه
۷۱۷۵	۲	-	۷۸۹	-	کچاران

ماخذ - سازمان بهداشت و درمان و آموزش پزشکی استان

تعداد افراد تحت پوشش بیمه درمانی در اسفند ماه ۱۳۶۸

بیمه شدگان سیستم درمان غیر مستقیم				شهرستان
قرارداد خاص	بازنشسته	شاغل کشوری	جمع	
۲۷۵۳	۹۰۶	۵۹۲۸۶	۶۲۹۴۵	کل استان
۴۶۲	۳۳۹	۲۳۵۰۲	۲۴۳۰۳	بوبراحمد
۲۲۸	۱۰۲	۱۶۱۹۷	۱۶۵۲۷	کهگیلویه
۲۰۶۳	۲۶۵	۱۹۵۸۷	۲۲۱۱۵	کچساران

ماخذ - سازمان بهداشت و درمان و آموزش پزشکی استان

تعداد پزشکان شاغل در بخش درمانی و بهداشتی بر حسب نوع تخصص و به تفکیک شهرستان: ۱۳۶۸

شهرستان	عمومی	داخلی	کودکان	چشمی	گوش و حلق و بینی	زنان و زایمان	بیهوشی	اعصاب و روان	پوست و آمیزش
کل استان ...	۸۵	۲	۴	۲	۱	۳	۳	۰	
بوبراحمد	۲۳	۰	۱	۱	۱	۱	۱	۰	
کهگیلویه	۳۴	۱	۱	۱	۰	۱	۱	۰	
کچساران	۲۸	۱	۲	۱	۰	۱	۱	۰	

ماخذ - سازمان بهداشت و درمان و آموزش پزشکی

تعداد پزشکان شاغل (دنباله)

شهرستان	رادیولوژی	قلب و عروق	سرطان	ریوی و سل	عفونی	بهداشت مادر و کودک	بهداشت عمومی	خون شناسی	طب فیزی و توانبخشی
---------	-----------	------------	-------	-----------	-------	--------------------	--------------	-----------	--------------------

کل استان	۲	۲
بویراحمد	۱	۲
کپگیلویه	۱	-
کچساران	-	-

تعداد پزشکان شاغل (دنباله)

شهرستان	جراحی عمومی	(اورولوژی)	اورتویدی	جراحی قلب و عروق و سینه	جراحی مغز و اعصاب	جراحی پلاستیک و فک	جراحی اطفال	سایر تخصص ها
---------	-------------	------------	----------	-------------------------	-------------------	--------------------	-------------	--------------

کل استان	۴	.	۱
بویراحمد	۲	.	۱
کپگیلویه	۱
کچساران	۱

ماخذ - سازمان بهداشت و درمان و آموزش پزشکی

کلینکهای تنظیم خانواده و مراجعین در شهرستانهای استان : ۱۳۶۸

سایر موسسات		بهداری		جمع		شهرستان
مراجعین	کلینک	مراجعین	کلینک	مراجعین	کلینک	
.	.	۷۰۴۲۶	۴۸	۷۰۴۲۶	۴۸	کل استان
.	.	۲۵۳۰۱	۱۹	۲۵۳۰۱	۱۹	بویراحمد
.	.	۱۷۵۱۶	۱۸	۱۷۵۱۶	۱۸	کهگیلویه
.	.	۱۷۶۰۹	۱۱	۱۷۶۰۹	۱۱	گچساران

ماخذ - بهداشت و تنظیم خانواده استان *

موارد بیماریهای واگیردار دیده شده در معاینات بالینی بر حسب شهرستان ، ۱۳۶۸ *

سرخك		تراخم		ملنحه نی اورام عفوی		انواع اسهال		آبله مرغان		شهرستان
روستائی	شهری	روستا	شهری	روستائی	شهری	روستائی	شهری	روستائی	شهری	
۱	۳	-	-	۶۱۲۷	۱۶۸۵	۱۱۲۶۳	۶۳۳۹	۴۰۳	۱۶	کل استان
۱	۲	-	-	-	-	-	۶۲۳	-	۱۶	بویراحمد
-	-	-	-	-	-	۶۶۶۹	-	۳۳۳	-	کهگیلویه
-	۱	-	-	۶۱۲۷	۱۶۸۵	۴۵۹۴	۵۷۱۶	۷۰	-	گچساران

ماخذ - سازمان بهداشت و درمان و آموزش پزشکی استان

موارد بیماریهای واکیر دار (دنباله)

هیپاتیت های عدس و نی		هاری		کزاز		کچسلی		سیاه سرفه		شهرستان
روستائی	شهری	روستائی	شهری	روستائی	شهری	روستائی	شهری	روستائی	شهری	
۱۲۲	۱۸۴	-	-	-	-	-	۲۱۲	-	-	کل استان
۹	۸۰	-	-	-	-	-	-	-	-	بویراحمد
۲۸	۲۴	-	-	-	-	-	۱۷۷	-	-	کهگیلویه
۹۶	۸۰	-	-	-	-	-	۳۵	-	-	کچساران

ماخذ - سازمان بهداشت و درمان و آموزش پزشکی استان

موارد بیماریهای واکیر دیده شده در آزمایشگاه بر حسب شهرستان : ۱۳۶۸

سالک	دیفتری	حمیه و شبه حمیه	جذام	تب مالت	انگلهای رودهای	شهرستان
۴۶	۱	۱۴۹	-	۱۴۹	۱۵۹۴۱	کل استان
۳	۱	۷۳	-	۵۱	۵۵۲۰	بویراحمد
۲	-	۴۸	-	۴	۶۸۲۷	کهگیلویه
۴۱	-	۲۸	-	۹۲	۳۵۸۴	کچساران

ماخذ - سازمان بهداشت و درمان و آموزش پزشکی استان

موارد بیماریهای واگیر دیده شده (دنباله)

شهرستان	سل ریوی	(ا) ورتیت کوئو (کوکیک)	سیاه زخم	سفلیس درجه او ۲	فلج اطفال	منزیت
کل استان	۱۲	۳	۱	۲	-	۶
بویز احمد	۵	-	-	-	-	۶
کهگیلویه	۵	۲	۱	۲	-	-
گچساران	۲	-	-	-	-	-

آمار مبارزه با بیماری مالاریا در شهرستانهای استان : ۱۳۶۸

شهرستان	بازدید				تشخیص و درمان
	تعداد روستاهای بازدید شد	تعداد دفعات بازدید از روستاها	تعداد جمعیت بازدید شده	تعداد خانوار بازدید شده	
کل استان	۱۶۷۰۷	۳۰	۲۰۱۷۰۰۰	۴۰۲۴۰۰	۵۹۰۵۴
بویز احمد	۶۹۲۷	۱۰	۹۰۰۰۰	۱۸۰۰۰۰	۱۳۵۰۹
کهگیلویه	۷۸۷۸	۱۰	۸۴۰۰۰	۱۶۸۰۰۰	۲۲۸۲۰
گچساران	۱۹۰۲	۱۰	۲۷۷۰۰۰	۵۵۴۰۰	۳۷۲۵

ماخذ - ریشه کنی مالاریا و مبارزه با بیماریهای واگیر دار استان .

آمار مبارزه با (دنباله)

بیماران درمان نشده		تشخیص و درمان			شهرستان
فوت در اثر خودداری بیمار از ادامه مداوا	بعثت مسافرت بیمار	بیماران درمان شده	محل ابتلا		
			خارج استان	داخل استان	
-	-	۲۴	۱۶	۸	کل استان
-	-	۷	۷	-	بويراحمد
-	-	۸	-	۸	کپيلويه
-	-	۹	۹	-	کچاران

ماخذ - ریشه کنی ملاریا و مبارزه با بیماریهای واگیردار استان .

دفعات واکسیناسیون انجام شده در شهرستانهای استان : ۱۳۶۸

شهرستان	دیفتري، کزاز و سیاه سرفه	دیفتري و کزاز	آبله	سرخك
کل استان	۱۰۸۸۶۳	۱۵۲۱۰	-	۲۱۱۳۹
بويراحمد	۲۰۶۸۲	۲۸۵۱	-	۱۵۸۰۱
کپيلويه	۲۲۸۴۹	۹۸۶۹	-	۱۵۶۴۵
کچاران	۲۵۳۳۲	۲۴۹	-	۹۶۹۳

ماخذ - سازمان بهداشت و درمان و آموزش پزشکی استان

دفعات واکسیناسیون (دنباله)

شہرستان	ویسا	فلج اطفال	حصہ	سل
..... کل استان	-	۱۱۳۳۹۸	-	۳۷۳۷۸
..... بویراحمد	-	۲۰۶۰۹	-	۱۱۷۱۸
..... کچکلوپه	-	۲۳۲۹۵	-	۱۸۱۷۱
..... کچساران	-	۲۹۴۹۲	-	۷۴۸۹

ماخذ - سازمان بهداشت و درمان و آموزش پزشکی استان .

مراجعه کنندگان به واحدهای درمانی سازمان منطقه ای بهداشتی استان برحسب گروههای بیماری: ۱۳۶۸

تعداد افراد			گروه بیماری
زن	مرد	جمع	

آمار به تفکیک مرد و زن مشخص نمی باشد.

۷۸۴۱۷۲	جمع کل
۲۱۰۲۰۹	بیماریهای عفونی و انگلی
۱۸۱	سرطان وسایر تومورها
۲۶۵۲۳	بیماریهای غدد داخلی، تذبذب ای و سوخت متابولیک
۱۹۷۹۴	بیماریهای خون و اعضای خونساز
۶۹۰۳	ناراحتیهای روانی
۲۶۱۶۲	بیماریهای دستگاه اعصاب و اعضای حسی
۱۳۵۲۰	بیماریهای دستگاه گردش خون
۲۲۶۴۲۲	بیماریهای دستگاه تنفسی
۷۸۹۸۰	بیماریهای دستگاه گوارشی
۳۵۸۴۹	بیماریهای دستگاه تناسلی و ادرار
۲۲۷۷۳	عوارض حاملگی - زایمان و نفاذ
۳۷۴۴۳	بیماریهای پوست و نسوج زیر جلدی
۲۶۶۱۶	بیماریهای دستگاه عضلات، اسکلت و نسوج روابط
۴۶۵	ناهنجاریهای مادر زادی
۹۰۶	عمل تلفات و بیماریهای قبل از زایمان
۳۳۹۱۹	علائم و حالات بد تعریف شده
۱۷۵۰۷	سوانح - مسمومیتها و خودکشیها

ماخذ - سازمان بهداشت و درمان و آموزش پزشکی استان

فعالیت مراکز انتقال خون استان : ۱۳۶۸

نفراتی که گروه خونی تعیین کرده اند	خون داده شده	خون گرفته شده	نام پایگاه
۴۳۰۰	۳۸۰۰	۳۶۰۰	یاسوج - پایگاه بیمارستانی شهید آیت الله دکتر بهشتی
-	۱۲۲۲	۱۲۶۷ دوکنبدان
-	۷۷۶	۹۲۱ دهدشت

ماخذ - سازمان بهداشت و درمان و آموزش پزشکی استان

(کیسه)

خونهای جمع آوری شده در مراکز انتقال خون استان : ۱۳۶۸

تعداد واحد خونهای اهداشی			تعداد	تعداد	نام پایگاه
ناقص	کامل	جمع	منابع مردود	منابع داوطلب	
۵	۲۰۰	۲۰۵	۲۰	۲۰۰	یاسوج - پایگاه بیمارستانی شهید آیت الله دکتر بهشتی
۱۰	۱۴۵۷	۱۴۶۷	۱۱۷	۱۵۸۴ دوکنبدان
۱	۹۲۰	۹۲۱	-	۹۲۱ دهدشت

ماخذ - سازمان بهداشت و درمان و آموزش پزشکی استان

پذیرفته شدگان و مرخص شدگان مراکز مختلف توان بخشی به تفکیک نوع معلولیت در شهرستانهای استان : ۱۳۶۸

پذیرفته شدگان					شهرستان
لیتسی	چندمعلو	معلول جسمی	معلول ذهنی	غیر معلول	
۰	۰	۲۳	۴	۰	کل استان
۰	۰	۲۳	۴	۰	بویراحمد
-	-	-	-	-	کهگیلویه
-	-	-	-	-	گچساران

ماخذ - اداره کل بهزیستی استان

پذیرفته شدگان و مرخص شدگان مراکز (دنباله)

مرخص شدگان					شهرستان
لیتسی	چند معلو	معلول جسمی	معلول ذهنی	غیر معلول	
۰	۰	۱۱	۱	۰	کل استان
۰	۰	۱۱	۱	۰	بویراحمد
-	-	-	-	-	کهگیلویه
-	-	-	-	-	گچساران

ماخذ - اداره کل بهزیستی استان

خانوارهای تحت حمایت واحدهای حمایت از خانواده های بی سرپرست بر حسب علت پذیرش در شهرستانهای استان
۱۳۶۸

شهرستان	جمع خانواده ها	فوت سرپرست	زندانی شدن سرپرست	ازکارافتادگی سرپرست	طلاق	مفقودالاشرف شدن سرپرست	سایر علل
کل استان	۱۶۴	۲۴	-	۱۰	۱۰	-	۱۶۰
بویراحمد	۱۶۴	۲۴	-	۱۰	۱۰	-	۱۲۰
کپگیلویه	-	-	-	-	-	-	-
گچساران	-	-	-	-	-	-	-

ماخذ - اداره کل بهزیستی استان

میزان کمکهای اداره کل بهزیستی به خانوادهاى تحت پوشش در شهرستانهای استان : ۱۳۶۸


شهرستان	تعداد خانوار	میزان کمک (ریال)	
		نقدی	غیر نقدی
کل استان	۴۷۵	۵۸۳۱۴۷۰۰	۵۷۱۷۲۴۰
بویراحمد	۱۶۴	۱۳۱۶۷۰۰	۱۳۰۲۴۰۰
کپگیلویه	۱۲۱	۳۲۲۲۶۰۰۰	۲۱۷۲۰۰۰
گچساران	۱۹۲	۲۴۷۷۲۰۰۰	۲۲۴۲۰۴۰


ماخذ - اداره کل بهزیستی استان

آمار مهدهای کودک تحت پوشش اداره کل بهزیستی در شهرستانهای استان ۶۸-۶۹

تعداد کلاس	تعداد آموزشگاه	کارکنان و آموزش و دفتری	تعداد دانش آموزان			شهرستان
			دختر	پسر	جمع	
—	۱۲۱	۲۳۰	۱۰۸۶	۱۱۱۵	۲۲۰۱ کل استان
—	۹	۹۲	۳۲۰	۳۸۹	۷۰۹ بویراحمد
—	۵	۸۶	۵۶۱	۵۰۲	۱۰۶۳ کهگیلویه
—	۷	۵۲	۲۰۵	۲۲۴	۴۲۹ گچساران

ماخذ - اداره کل بهزیستی استان





فضل خیم پر کشندی. دہرنگی جمل و مرغ

تعداد انواع دام عشایر کوچنده کهگیلویه و بویر احمد

ایگل	گوسفند و بره	بزو و بزغاله	گاو و گوساله	گاو موش و بچه گاو میش	شتر و بچه شتر	اسب و کره اسب	قاطر و استر	الاغ و کره الاغ
------	--------------	--------------	--------------	-----------------------	---------------	---------------	-------------	-----------------

جمع	۲۴۱۴۲۹	۵۸۸۶۸۱	۱۵۷۲۰	۱۰۵	۶۹	۹۰۲	۵۲۴۹	۲۵۵۰۹
ایل باشت و یا بوئی	۷۱۱۴	۲۹۵۲۰	۴۰۵	۱۰	۰	۲۲	۵۰	۶۷۷
ایل بویر احمد سفلی	۱۰۴۴۸۶	۱۶۱۵۵۹	۶۱۹۴	۲۶	۲	۲۴۹	۱۵۱۰	۶۸۶۹
ایل بویر احمد گرمسیری	۲۲۱۵	۲۰۵۲	۲۷	۰	۰	۱۰	۰	۱۹
ایل بویر احمد علیا سردسیر	۱۰۷۸۶۴	۹۶۵۴۴	۲۶۷۵	۱۷	۱۴	۱۹۶	۲۶۶	۴۴۵۲
ایل بهمنی	۴۲۲۲۲	۱۲۶۰۲۹	۱۱۹۰	۱۶	۰	۲۲	۱۷۶۱	۵۷۷۶
ایل دشمن زیاری	۱۹۲۷۴	۴۴۷۲۱	۸۰۵	۱۲	۵۱	۴۲	۲۴۵	۲۱۵۲
ایل طیبی	۲۷۲۴۵	۸۵۶۹۴	۲۲۰۷	۴	۰	۴۰	۱۱۵۴	۲۸۱۶
ایل چرام	۲۰۸۹۸	۴۱۵۴۱	۱۱۱۷	۱۰	۱	۲۱۰	۱۶۲	۱۷۴۶

ماخذ : مرکز آمار ایران - سرشماری اجتماعی - اقتصادی عشایر ۱۳۶۶ - نتایج تفصیلی کل کشور

۷- خانوار و جمعیت عشایری که محل بیلاق یا قشلاق آنها در استان کهگیلویه و بویر احمد میباشد

ایگل	استان محل استقرار		جمعیت		
	بیلاق	قشلاق	خانوار	مرد و زن	مرد و زن
ایل قشقایی	فارس	کهگیلویه و بویر احمد	۲۸	۲۸۰	۱۴۲
ایل قشقایی	اصفهان	"	۵۲۵	۲۸۲۲	۱۹۴۲
"	"	کهگیلویه و بویر احمد	۶	۵۷	۲۷
ایل ممسنی	"	فارس	۲۵۱	۱۴۹۵	۷۵۸

ماخذ : مرکز آمار ایران ، سرشماری اجتماعی - اقتصادی عشایر کوچنده ۱۳۶۶

دامهای معالجه شده مبتلا به بیماریهای انگلی سال ۱۳۶۸.

استرونزیلوز ریوی	استرونزیلوز معدی و معدی روده ای	تینازیس	کپک	سال
۱۲۱۷۴۳	۸۸۵۴۲۱	۱۲۸۸۷۴	۲۰۱۸۴۱ ۱۳۶۵
۱۶۳۸۶۰	۱۲۸۸۰۴۷	۵۸۴۰۲۹	۳۴۰۹۳۰ ۱۳۶۶
۷۰۲۰۱۸	۱۳۴۷۰۲۹	۱۵۲۶۸۶۸	۹۷۲۲۰۸ ۱۳۶۷
۱۴۶۳۲۳۵	۱۸۷۵۹۲۳	۶۰۳۲۱۳	۲۸۳۲۲۶۶ ۱۳۶۸

ماخذ: اداره دامپزشکی استان.

مبارزه باکنه و انگلهای خارجی دامهای استان

مساحت محللهای سمپاشی شده به متر	دامهای مبارزه شده برنشدکنه " راس "	اصطبل و آغل سمپاشی شده	سال
۲۸۲۲۲	۱۷۲۵۶۷	- ۱۳۶۵
۱۳۱۵۳۹	۱۸۳۰۶۸	- ۱۳۶۶
۱۹۱۴۱۰	۱۳۶۵۴۰	- ۱۳۶۷
۴۲۶۲۱	۹۸۴۳۲۲	- ۱۳۶۸

ماخذ: اداره دامپزشکی استان

موارد مایه کوبی دامها و طیور در استان

طیور	شتر	اسب و الاغ و قاطر	گوسفند و بره و بز	گااو کاومیش	جمع	سال
۲۹۴۴۲۲	—	—	۱۲۵۷۱۵۴	۱۵۰۴۰	۴۲۱۶۴۳۶ ۱۳۶۵
۲۴۹۵۵۸۲	—	—	۲۶۱۴۸۲۶	۶۰۹۵۴	۵۱۷۱۳۶۲ ۱۳۶۶
۲۴۹۵۵۸۳	—	—	۲۷۰۹۳۶۲	۷۸۲۹۶	۵۲۸۳۲۴۱ ۱۳۶۷
۲۲-۵۵۶۸	—	—	۳۴۴۴۴۶۵	۱۲۲۳۹۴	۵۷۷۲۴۲۷ ۱۳۶۸

ماخذ: اداره دامپزشکی استان

تعداد دامهای مایه کوبی شده بر علیه آبله در استان

بز	گوسفند	جمع	سال
۹۰۲۹۳۸	۷۲۲۶۹۷	۱۶۲۵۶۳۵ ۱۳۶۵
۷۶۴۳۰۰	۴۳۲۳۸۸	۱۱۹۶۶۸۸ ۱۳۶۶
۱۱۷۱۵۴۴	۸۶۶۳۷۹	۲۰۳۷۹۲۳ ۱۳۶۷
۱۴۰۵۴۸۴	۹۸۲۷۵۵	۲۳۸۸۲۳۹ ۱۳۶۸

ماخذ: اداره دامپزشکی استان

فروش انواع کود شیمیائی طی سالهای مختلف در استان کهگیلویه و بویراحمد

سال	جمع	اوره	نیترات آمونیوم %۲۶	سولفات آمونیوم	فسفات آمونیوم تریپل	سولفات پتاس	سوپر فسفات
۱۳۶۲	۵۴۸۸	۲۶۷۱	-	-	۲۸۱۷	-	-
۱۳۶۳	۷۷۰۳	۳۱۷۱	-	-	۴۵۳۲	-	-
۱۳۶۴	۹۸۶۶	۴۲۰۴	-	-	۵۶۶۲	-	-
۱۳۶۵	۸۹۹۷	۳۵۲۸	-	-	۵۴۴۹	-	-
۱۳۶۶	۱۰۳۷۴	۵۰۰۵	-	-	۵۳۶۹	-	-
۱۳۶۷	۶۹۰۲	۲۶۸۱	-	-	۴۲۲۱	-	-
۱۳۶۸	۷۴۰۷	۳۰۰۰	-	-	۴۴۰۷	-	-

ماخذ: سازمان تعاون روستائی استان

"کیلوگرم"

توزیع انواع سموم دفع آفات نباتی طی سالهای مختلف

نوع	۱۳۶۶	۱۳۶۷	۱۳۶۸
علف کش	۳۰۷۸	۵۳۲۱	۹۹۴۹
قارچ کش	۱۷۰۶۸	۱۹۵۹	۹۵۰۰
حشره کش	۱۱۵۳۶	۱۵۶۹۳	۱۱۰۰۰
کنه کش	۱۶۴۰	۲۴۱۰	۵۵۰۰
سکوترن و فیری پلکس	۱۰۲۶	-	۵۵۰۰

ماخذ: سازمان تعاون روستائی استان

عملیات تحقیقاتی و مبارزه با بروسلوز گوسفند و بز در استان

نمونه آزمایش خون و نتیجه آن				سال
مشكوك	منفی	مثبت	جمع	

•	۳۶۲۴	۱۷۰	۳۷۹۴ ۱۳۶۵
•	۱۲۶۱	۱۱	۱۲۷۲ ۱۳۶۶
•	۹۱۸۵	۱۲۳	۹۳۰۸ ۱۳۶۷
•	۱۸۶۵۱	۱۲۸	۱۸۷۷۹ ۱۳۶۸

ماخذ: اداره دامپزشکی استان

تعداد دامهای مایه کوبی شده بر علیه بیماری شارپین (سیاه زخم) در استان

شهر	تک صبی	گاو	گوسفند و بزه	جمع	سال
-----	--------	-----	-----------------	-----	-----

•	•	۷۵۷۲۷	۲۱۵۶۵۰۱	۲۲۳۲۲۲۲ ۱۳۶۵
•	•	۲۹۳۷۱	۱۱۸۵۲۲۹	۱۲۱۴۷۰۰ ۱۳۶۶
•	•	۱۸۷۹	۲۰۳۷۹۲۳	۲۰۳۹۸۰۲ ۱۳۶۷
•	•	۶۴۹۴	۱۹۴۱۸۶۰	۱۹۴۸۳۵۴ ۱۳۶۸

ماخذ: اداره دامپزشکی استان

عملیات تحقیقاتی و مبارزه با بروسلز گاوی در استان

نمونه خونهای آزمایش شده				سال
مشکوک	منفی	مثبت	جمع	

۱۶۱	۲	۱۶۳	۱۳۶۵
۳۱	۲	۳۳	۱۳۶۶
۳۱۵۷	۱۳	۳۱۷۰	۱۳۶۷
۵۱۸۸	۱۰	۵۱۹۸	۱۳۶۸

ماخذ: اداره دامپزشکی استان

فعالیت در زمینه ریشه کنی سل گاوی در استان

تعداد گاوهای اعزام شده به کشتارگاه	گاوهای سلول "راس"	دفعات آزمایش		سال
--	-------------------------	-----------------	--	-----

۳	۳	-	۱۳۶۵
۴	۴	-	۱۳۶۶
۱۹	۱۹	-	۱۳۶۷
۳۲	۳۲	-	۱۳۶۸

ماخذ: اداره دامپزشکی استان

جدول مربوط به اقدامات جاری طی سالهای مختلف

شرح سال	اعلام نظریه زیست محیطی احداث یا بهره برداری و صدور کارت برای واحدهای صنعتی	شرکت کارشناسان در جلسات مربوطه مسائل محیط زیست انسانی	بررسی و اقدام در مورد شکوایتهای رسیدگی شده
..... ۱۳۶۴	۱۳۳	۷۴	۳۸
..... ۱۳۶۵	۵۹	۳۲	۲۶
..... ۱۳۶۶	۳۰	۲۱	۲۴
..... ۱۳۶۷	۴۱	۷	۲۲
..... ۱۳۶۸	۸۱	۹۲	۳۰

ماخذ: اداره کل حفاظت محیط زیست

جدول در آمد حاصل از فروش پروانه شکار و صید و ضروریان ناشی از تخلفات شکار و صید

شرح سال	درآمد حاصل از فروش پروانه شکار و صید (ریال)	ضروریان دریافتی ناشی از شکار و صید (ریال)	تعداد متخلفین دستگیر شده (نفر)
..... ۱۳۶۴	۱۶۳۲۰۰۰	۲۴۲۰۰۰	۳۶
..... ۱۳۶۵	۲۱۲۴۰۰۰	۴۱۳۰۰۰	۴۵
..... ۱۳۶۶	۳۷۲۳۵۰۰	۵۲۸۵۰۰	۶۷
..... ۱۳۶۷	۳۵۸۰۰۰۰	۷۸۴۲۰۰	۹۶
..... ۱۳۶۸	۴۰۶۹۰۰۰	۱۱۴۸۰۰۰	۶۹

ماخذ: اداره کل حفاظت محیط زیست استان

تعداد و مبلغ وامهای پرداختی و وصولی بانک کشاورزی استان در سالهای مختلف

سال	تعداد وامهای پرداختی "فقره"	مبلغ وامهای پرداختی "هزارریال"	مبلغ وصولی وام "هزارریال"
۱۳۶۴	۵۶۳۶	۲۵۲۲۸۲۸	۲۳۱۱۴۲۵
۱۳۶۵	۵۲۵۷	۲۶۷۵۷۳۲	۲۹۶۴۹۷۵
۱۳۶۶	۵۰۷۸	۳۰۱۵۵۲۱	۲۵۴۶۹۶۷
۱۳۶۷	۴۹۹۶	۴۴۸۲۸۰۳	۳۷۷۷۲۸۶
۱۳۶۸	۵۱۵۶	۳۷۹۷۴۵۶	۳۸۱۱۶۴۶

ماخذ: بانک کشاورزی استان

مبلغ وامهای پرداختی بانک کشاورزی استان در سالهای مختلف بر حسب نوع مصرف "هزارریال"

سال	مصارف جاری کشاورزی	امور آبیاری قنات و حفر چاه	احداث باغات میوه	ساختمانها و تاسیسات عمومی روستا زراعت	دامداری و دامپروری
۱۳۶۴	۱۷۳۷۴۵۲	۱۱۳۴۴۳	۱۰۱۰۶۶	۱۴۵۱۱۸	۶۲۴۰۳
۱۳۶۵	۱۰۹۱۵۶۸	۱۲۸۲۴۲	۱۸۱۴۷۳	۵۶۷۵۶۶	۵۶۳۲۸۹
۱۳۶۶	۱۱۸۳۱۰۰	۱۸۰۶۷۱	۸۰۵۷۹	۶۹۱۷۶۸	۷۷۵۲۶۰
۱۳۶۷	۱۷۹۱۶۶۵	۲۷۸۴۵۲	۱۲۰۸۷۵	۱۵۳۵۴۱	۱۲۵۷۰۵۵
۱۳۶۸	۲۴۷۵۰۲۲	۲۱۷۷۵۶	۱۹۱۲۳۸	۱۴۴۸۵۸	۴۵۰۲۰۰

ماخذ: بانک کشاورزی استان

مبلغ وامهای پرداختی بانک کشاورزی (دنباله)

سایر مصارف	امور قالیبافی و صنایع دستی	ماشین آلات کشاورزی	پرورش طیور	سال
۴۵۰۷۸	۲۶۱۶۲	۲۷۷۵۸۶	۱۴۵۲۰ ۱۳۶۴
۱۹۸۷۰	۱۶۴۳۰	۹۸۱۶۲	۹۱۳۲ ۱۳۶۵
۲۳۹۷۰	۲۸۵۳۰	۲۷۸۷۳	۲۳۶۷۰ ۱۳۶۶
۴۱۶۳۴۰	۲۱۸۰۰	۴۱۷۷۲۵	۲۵۲۳۰ ۱۳۶۷
۱۳۹۵۲۲	۴۰۰	۱۷۰۲۲۹	۸۲۴۰ ۱۳۶۸

ماخذ: بانک کشاورزی استان

ماشین آلات عمده وسایر ادوات کشاورزی فروخته شده توسط نمایندگی بنگاه توسعه ماشینهای کشاورزی در استان (دستگاه)

سال	تراکتور	کمباین	گاوا آهن	دیسک	تیلر	کودپاش
-----	---------	--------	----------	------	------	--------

۱۳۶۴	۱۷۹	۱	۱۳۹	۵۲	۳۵	۰
۱۳۶۵	۶۱	۴	۳۷	۱۰	۲۵	۰
۱۳۶۶	۲۳	۱	۲۵	۴	۳	۰
۱۳۶۷	۱۰	۰	۵۰	۰	۸	۰
۱۳۶۸	۱۳۶	۵	۱۹۶	۲	۶	۳۰

ماشین آلات عمده وسایر (دنباله)

سال	انواع بذرپاش	انواع سمپاش	تریلر	موتور آبکشی	دستگاه تنظیم شخم	علف چین
-----	--------------	-------------	-------	-------------	------------------	---------


۱۳۶۴	۰	۶۰	۵۸	۰	۰	۰
۱۳۶۵	۰	۱۴۲	۲۳	۴	۰	۰
۱۳۶۶	۰	۱۹۰	۳۹	۲۷	۰	۰
۱۳۶۷	۰	۱۶۶	۲	۲۷	۰	۰
۱۳۶۸	۳۰	۱۲۸	۷	۵۴	۰	۰

ماخذ: بنگاه توسعه ماشینهای کشاورزی استان


خدمات پس از فروش ماشین آلات کشاورزی ارائه شده در سطح استان توسط بنگاه توسعه ماشینهای کشاورزی استان
تا سال ۱۳۶۸

واحد	۱۳۶۸	۱۳۶۷	۱۳۶۶	۱۳۶۵	۱۳۶۴	سال شرح
جلد	۲۱۲	۱۳۵	۲۲۹	۱۰۳	۶۰	تعداد شناسنامه های مادریه
نوبت	۴۹	۲۰	۵۱	۵۷	۴۶	تعداد سرویسهای رایگان صحرائی
"	تعداد سرویسهای رایگان تعمیرگاهی
نفر	۷۴	۳۱	۱۴	۷۲	۱۵۵	تعداد کارآموزان آموزش دیده
ریال	.	.	.	۱۳۹۶۲	۴۵۲۳۸	لوازم بدکی رایگان توزیع شده
"	۸۷۴۱۲۷۵۳	۲۳۱۴۰۹۱۳	۳۲۴۰۸۹۴۵	۷۵۱۹۸۶۱۲	۷۹۲۴۴۱۱۶	لوازم بدکی فروخته شده در استان

ماخذ: بنگاه توسعه ماشینهای کشاورزی استان



مسلّم ششم
فرہنگی بیجے۔ اوقاف کتابخانہ



موقوفات و رقبات شهرستانها ی استان : ۱۳۶۸

تعداد رقبات				تعداد موقوفات	شهرستان
مستقل غیرمتصرفی	مستقل متصرفی	مزروعی غیرمتصرفی	مزروعی متصرفی		
۱۲۶	۱۳۰	۲	۵	۷	کل استان
۰	۱۳۰	۰	۳	۳	بویراحمد
۰	۰	۰	۲	۲	کهگیلویه
۱۲۶	۰	۲	۰	۲	گچساران

• ماخذ: اداره حج و اوقاف و امور خیریه

تعداد حجاج و دیگر زوار خارج از کشور شهرستانهای استان : ۱۳۶۸

سایر (سوریه)			حج عمره	حج تمتع	جمع کل	شهرستان
زن	مرد	جمع				
۹	۴۱	۵۰	۰	۰	۵۰	کل استان
۳	۱۷	۲۰	۰	۰	۲۰	بویراحمد
۰	۱۰	۱۰	۰	۰	۱۰	کهگیلویه
۶	۱۴	۲۰	۰	۰	۲۰	گچساران

• ماخذ: اداره حج و اوقاف و امور خیریه

هزینه های امور خیریه و اوقاف شهرستانهای استان : ۱۳۶۸

شهرستان	جمع	عمرانی	اجتماعی	بهداشتی	مذهبی
---------	-----	--------	---------	---------	-------

کل استان	۲۵۲۸۲۹۳۶	۲۲۸۶۲۹۳۶	۲۰۰۰۰۰	۰	۵۲۰۰۰۰
بویراحمد	۲۵۲۰۰۰۰	۰	۲۰۰۰۰۰	۰	۵۲۰۰۰۰
کپگیلویه	۰	۰	۰	۰	۰
کچساران	۲۲۸۶۲۹۳۶	۲۲۸۶۲۹۳۶	۰	۰	۰

ماخذ: اداره حج و اوقاف و امور خیریه

هزینه های امور خیریه (دنباله)

شهرستان	کمکهای انجام شده			بقا متبرکه
	پرورشگاهها	محملین	طلاب و مدرسين و کمک به مستضعفین	

کل استان	۰	۷۰۰۰۰۰	۲۰۰۰۰	۲۲۸۶۲۹۳۶
بویراحمد	۰	۷۰۰۰۰۰	۲۰۰۰۰	۰
کپگیلویه	۰	۰	۰	۰
کچساران	۰	۰	۰	۲۲۸۶۲۹۳۶

ماخذ: اداره حج و اوقاف و امور خیریه

موزه و کتابخانه های عمومی شهرستانهای استان سال ۱۳۶۸

کتابخانه های کودکان	کتابخانه های	کتابخانه های عمومی			موزه	شهرستان
		اعضا (نفر)	کتاب موجود	تعداد		
.	.	۳۱۸۰	۲۶۹۵۰	۹	.	کل استان
.	.	۶۸۵	۶۲۷۵	۲	.	بويراحمد
.	.	۱۵۰۰	۹۸۲۰	۵	.	کپگیلویه
.	.	۹۹۵	۱۰۸۵۵	۲	.	گچساران

ماخذ: اداره کل ارشاد اسلامی استان

تعداد مراجعین و اعضاء کتابخانه های عمومی استان سال ۱۳۶۸


تعداد اعضاء					تعداد مراجعین			شهرستان
سایر طبقات	کارمند	دانش آموز	دانشجو	جمع	زن	مرد	جمع	
۴۷۳	۹۳۰	۱۵۸۲	۱۹۵	۳۱۸۰	۵۰۶۰	۱۲۸۹۰	۱۸۹۵۰	کل استان
۹۸	۱۵۰	۲۵۲	۸۵	۶۸۵	۱۳۰۰	۴۲۶۰	۵۵۶۰	بويراحمد
۲۲۰	۶۰۵	۶۳۰	۴۵	۱۵۰۰	۲۳۷۰	۵۶۸۰	۸۰۵۰	کپگیلویه
۱۵۵	۱۷۵	۶۰۰	۶۵	۹۹۵	۱۳۹۰	۳۹۵۰	۵۳۴۰	گچساران

ماخذ: اداره کل ارشاد اسلامی استان


سینما ، تأثر و تعداد تماشاگران در شهرستانهای استان : ۱۳۶۸

تأثر		سینما		شهرستان
تماشاگر	تعداد	تماشاگر	تعداد	
۱۲۵۰۰	۱۸	۲۸۰۰۰۰	۲ کل استان
۶۰۰۰	۱۰	۱۶۵۰۰۰	۱ بویراحمد
۲۵۰۰	۳ کهگیلویه
۲۰۰۰	۵	۱۱۵۰۰۰	۱ گچساران

• ماخذ: اداره کل ارشاد اسلامی استان




صنعت و معدن
صنعت و معدن

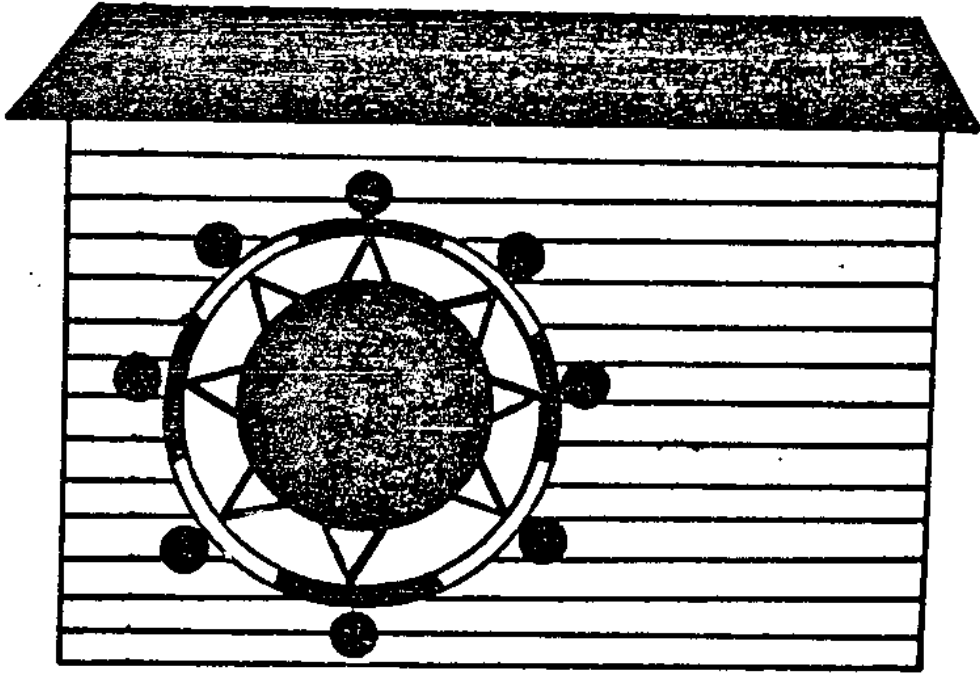


آمار معادن فعال استان در سال ۱۳۶۸

تعداد کل مزد و حقوق بگیران		مقدار ماده معذنی بعد از باطله برداری "تن"	مقدار کل استخراج "تن"	نوع معدن
کارکنان استخراج	کل کارکنان			
۴۰	۴۷	.	۱۴۰۰۰۰	سنگد ساختمان
۵۰	۶۷	.	۱۶۰۰۰۰	سنگد گچ
۱۲	۱۴	.	۱۶۰۰	نمک آبی
۲۰	۲۰	.	۱۵۰۰۰	سلیستین
.	.	.	.	سایر

ماخذ: اداره کل معادن و فلزات استان





فصل هشتم
شرکت‌های تعاونی

تعداد شرکتهای تعاونی کارگری بر حسب نوع فعالیت در شهرستانهای استان : ۱۳۶۸

تولید	مسکن	اعتبار	مصرف	جمع	شهرستان
۰	۱	۰	۱۴	۱۵	کل استان
۰	۱	۰	۸	۹	بویراحمد
۰	۰	۰	۲	۲	کپگیلویه
۰	۰	۰	۲	۲	گچساران

ماخذ: اداره کل کار وامور اجتماعی استان

میزان سرمایه شرکتهای تعاونی کارگری بر حسب نوع فعالیت در شهرستانهای استان : ۱۳۶۸
"مبالغه هزار ریال"

تولید	مسکن	اعتبار	مصرف	جمع	شهرستان
۰	۱۸۰	۰	۲۰۷۸۴	۲۰۸۲۰	کل استان
۰	۱۸۰	۰	۱۲۴۴۹	۱۲۴۸۵	بویراحمد
۰	۰	۰	۲۶۰۰	۲۶۰۰	کپگیلویه
۰	۰	۰	۵۷۳۵	۵۷۳۵	گچساران

ماخذ: اداره کل کار وامور اجتماعی استان

تعداد اعضاء شرکتهای تعاونی کارگری بر حسب نوع فعالیت در شهرستانهای استان : ۱۳۶۸

تولید	مسکن	اعتبار	مصرف	جمع	شهرستان
.	۳۶	.	۱۵۷۲	۱۶۱۰	کل استان
.	۳۶	.	۸۳۵	۸۷۱	بويراحمد
.	.	.	۲۳۰	۲۳۰	کهنکيلويه
.	.	.	۵۰۹	۵۰۹	گچساران

ماخذ: اداره کل کار و امور اجتماعی استان

افراد جویای کار و بکار گمارده شده استان به تفکیک جنس سال ۱۳۶۸

افراد بکار گمارده شده			افراد جویای کار			شهرستان
زن	مرد	جمع	زن	مرد	جمع	
۳۴	۴۱۵	۴۴۹	۱۸۰	۱۴۴۹	۱۶۲۹	کل استان
۲۳	۱۲۲	۱۴۵	۸۲	۸۸۰	۹۶۲	بويراحمد
-	-	-	-	-	-	کهنکيلويه
۱۱	۲۹۳	۳۰۴	۹۸	۵۶۹	۶۶۷	گچساران

ماخذ: اداره کل کار و امور اجتماعی استان

تعداد شرکتهای تعاونی شهری غیرکارگری بر حسب نوع فعالیت در شهرستانهای استان ۱۳۶۸.

شهرستان	جمع	مصرف	ممکن	اعتبار شهری	تهیه و توزیع	صنایع دستی
---------	-----	------	------	-------------	--------------	------------

کل استان	۱۶	۲۲	۴۳	-	۳۶	-
بویراحمد	۵۲	۱۱	۲۷	-	۱۴	-
کپگیلویه	۱۵	۵	۵	-	۵	-
گچساران	۲۹	۶	۱۱	-	۱۲	-

ماخذ: اداره تعاون شهری استان

میزان سرمایه شرکتهای تعاونی شهری غیرکارگری بر حسب نوع فعالیت در شهرستانهای استان ۱۳۶۸. مبالغ به هزار ریال

شهرستان	جمع	مصرف	ممکن	اعتبار شهری	تهیه و توزیع	صنایع دستی
---------	-----	------	------	-------------	--------------	------------

کل استان	۳۸۲۶۰	۱۰۲۳۲۳	۷۷۸۰۷	-	۲۰۶۱۳۰	-
بویراحمد	۱۵۹۴۲۳	۴۸۴۳۹	۲۶۹۱۴	-	۸۴۰۷۰	-
کپگیلویه	۴۱۸۵۶	۳۴۹۶	۳۲۶۰	-	۳۴۹۰۰	-
گچساران	۱۸۴۹۸۱	۵۰۳۸۸	۲۷۲۳۳	-	۸۷۱۶۰	-

ماخذ: اداره تعاون شهری استان

تعداد اعضای شرکتهای تعاونی شهری غیر کارگری بر حسب نوع فعالیت در شهرستانهای استان ۱۳۶۸

شهرستان	جمع	مصرف	مسکن	اعتبار شهری	تهیه و توزیع	منسایح دستی
---------	-----	------	------	-------------	--------------	-------------

کل استان	۲۰۰۹۹	۱۴۶۷۵	۴۱۷۵	-	۱۲۴۹	-
بویراحمد	۸۵۰۶	۶۲۴۵	۱۴۴۵	-	۸۱۶	-
کبکلیویه	۴۵۴۹	۴۲۱۳	۲۲۲	-	۱۱۴	-
کچماران	۷۰۲۴	۴۲۱۷	۲۵۰۷	-	۲۲۰	-

ماخذ: اداره تعاون شهری استان *

شرکتهای تعاونی روستایی شهرستانهای استان : ۱۳۶۸

مبالغ به هزارریال

شهرستان	تعداد	اعضا (نفر)	سرمایه	وام پرداختی		مانده بدهی	ذخیره قانونی
				تعداد	مبلغ		

کل استان ۴۵۰۰	۴۵۸۰۲	۲۴۹۲۵۸	۷۲۷۱	۹۱۶۶۸۰	۱۴۶۶۵۵۱	۴۱۵۰۵۲
بویراحمد	۱۵	۱۹۴۶۴	۲۶۱۶۰۱	۲۰۸۵	۲۱۸۵۲۰	۵۳۴۴۵۳
کبکلیویه	۱۸	۱۷۵۵۵	۲۴۴۲۳۴	۲۳۳۶	۲۶۲۶۳۰	۲۱۸۷۶۷
کچماران	۱۲	۸۷۸۲	۲۴۴۲۳۳	۳۰۵۰	۴۳۳۵۳۰	۵۱۳۳۳۱

ماخذ: سازمان تعاون روستایی

مشخصات عمده شرکتهای تعاونی تحت پوشش مراکز گسترش خدمات عمران و تولید در شهرستانهای استان ۱۳۶۸

شهرستان	جمع شرکتهای	وضع فعالیت			راکد
		فعال			
		جمع	به بهره برداری رسیده	به بهره برداری نرسیده	

کل استان	۹۹	۹۹	۸۲	۶	۱۱
بویراحمد	۴۵	۴۵	۳۶	۵	۴
کهگیلویه	۲۳	۲۳	۱۷	-	۶
گچساران	۳۱	۳۱	۲۹	۱	۱

ماخذ: مرکز گسترش خدمات تولیدی عمرانی *

مشخصات عمده شرکتهای تعاونی (دنباله)

شهرستان	تعداد اعضای فعال	نحوه تامین سرمایه		
		مبلغ وام تصویری (ریال)	مبلغ وام تکمیلی (ریال)	مبلغ اعطاء شده (ریال)


کل استان	۴۳۱	۱۶۹۳۷۱۷۷۲۶	۱۰۱۵۰۰۰۰	۱۷۴۵۳۱۷۷۲۶	۸۶۱۷۹۵۸۰۸
بویراحمد	۲۰۷	۹۶۷۰۶۱۷۳۰	۴۱۵۰۰۰۰	۱۰۰۸۵۶۱۷۳۰	۴۴۲۹۹۸۳۸۲
کهگیلویه	۹۸	۲۷۳۱۱۲۲۵۰	-	۲۷۳۱۱۲۲۵۰	۱۱۶۹۱۹۳۸۶
گچساران	۱۲۶	۴۵۳۵۴۳۷۴۶	۶۰۰۰۰۰۰	۴۶۳۶۴۳۷۴۶	۳۰۱۸۷۸۲۴۰


ماخذ: مرکز گسترش خدمات تولیدی و عمرانی استان *

جذب شدگان بکار بر حسب درجه تحصیلی توسط مرکز گسترش شهرستانهای استان از بدو شروع تا پایان سال : ۱۳۶۸
 افراد (تعداد)

شهرستان	جمع	بیسواد	کمتر از دیپلم	دیپلم	فوق دیپلم	لیسانس و فوق لیسانس
کل استان	۴۳۱	۱۸۲	۱۶۹	۳۴	۲	۴
بویراحمد	۲۰۷	۸۸	۹۸	۱۸	-	۳
کهنکلیوه	۹۸	۶۵	۲۹	۴	-	
گچساران	۱۲۶	۶۹	۴۲	۱۲	۲	۱

ماخذ : مرکز گسترش خدمات تولیدی و عمرانی





فضل عظیم
بانک پول بیمہ مالیات

اعتبارات پرداختی بانکهای استان

منعتی و معسنی		کشاورزی		جمع		بانک
مبلغ	تعداد	مبلغ	تعداد	مبلغ	تعداد	
۲۵۴۲۰۱۴	۷۶۱	۶۶۹۷۱۸	۵۹۳۱	۲۹۰۸۸۹۸۷	۲۶۳۶۸	کل استان ...
۱۲۱۳۲۰	۱۵	۱۰۷۶۳۲	۱۰۳	۳۴۱۹۳۸۰	۴۳۱۹	بانک ملی
۱۷۱۱۰۰۶	۳۹۵	۲۵۹۰۶۸۱	۵۸۷	۱۷۰۳۴۷۳۸	۱۲۹۹۳	بانک استان
۷۱۲۰۴	۲۵	۳۷۷۰۴	۱۹	۱۵۱۱۹۵۱	۷۰۱	بانک سپه
۳۱۹۹۴۵	۱۵۷	۸۵۵۳۰	۲۰	۱۶۷۰۰۱۸	۹۶۵	بانک ملت
-	-	۳۷۹۷۴۵۶	۵۱۵۶	۳۷۹۷۴۵۶	۵۱۵۶	بانک کشاورزی
-	-	-	-	۱۵۳۸۸۱	۷۳۳	بانک مسکن
۳۱۸۵۳۹	۱۶۹	۷۸۱۷۹	۲۸	۱۵۰۱۴۶۳	۱۵۰۱	بانک تجارت ...

ماخذ: بانکهای استان

اعتبارات پرداختی بانکهای استان ۱۳۶۸ (دنباله)

"هزارریال"

سایر		ساختمان		بازرگانی داخلی		بانک
مبلغ	تعداد	مبلغ	تعداد	مبلغ	تعداد	
۲۰۰۶۳۵۸	۶۱۶۶	۱۴۸۹۰۵۶	۱۱۸۱۱	۲۶۷۴۳۰۰	۱۶۵۲ کل استان
۷۴۸۹۶	۲۹۴۶	۲۴۷۲۱۱۲	۹۰۱	۶۴۳۵۲۰	۳۵۴ بانک ملی
۱۵۰۵۵۵۲	۱۶۸۳	۸۵۶۹۱۷۹	۹۶۵۵	۲۶۵۸۳۲۰	۶۷۳ بانک استان
۶۳۶۸۳	۳۳۱	۱۱۶۶۹۳۷	۲۲۲	۱۷۲۴۲۳	۱۰۲ بانک سپه
۱۴۳۱۰۴	۲۳۲	۴۵۵۸۰۷	۲۵۶	۶۶۶۶۳۲	۳۰۰ بانک ملت
-	-	-	-	-	- بانک کشاورزی
-	-	۱۷۷۴۷۵۰	۶۸۸	-	- بانک مسکن
۲۲۰۱۲۳	۹۷۴	۴۵۱۲۷۱	۸۷	۵۳۳۴۰۵	۲۲۳ بانک تجارت

ماخذ: بانک های استان

"هزارریال"

سپرده های نزد بانکهای استان : ۱۳۶۸

مدت دار		دستداری		جمع		بانك
مبلغ	تعداد	مبلغ	تعداد	مبلغ	تعداد	
۱۰۰۸۲۴۸۴	۳۱۶۶۶	۱۲۰۶۹۹۱۴	۲۷۴۳۰	۲۶۹۶۹۵۴۹	۲۱۱۴۹۶	كل استان
۲۳۵۸۲۹۵	۴۵۱۶	۵۹۴۷۹۷۴	۸۶۹۲	۹۲۴۸۹۱۲	۲۴۳۳۹	بانك ملي
۵۷۶۶۹۳۲	۲۳۲۶۲	۳۲۴۵۳۶۳	۱۰۹۳۶	۱۱۲۸۹۶۵۷	۱۱۹۲۳۰	بانك استان
۱۴۲۷۱۷۳	۳۲۸۶	۷۲۶۲۰۲	۲۱۳۶	۲۰۳۴۷۱۴	۵۰۷۶	بانك سپه
۴۵۹۵۷۸	۴۵۴	۱۴۱۹۰۳۳	۲۵۷۲	۲۷۷۱۲۶۸	۱۱۹۱۳	بانك ملت
۳۶۳۰۹	۱۰۲	۲۳۷۷۸۰	۷۹۲	۸۱۵۰۰۷	۴۱۵۶۹	بانك كشاورزي
۳۶۱۹۷	۲۶	-	-	۲۴۶۰۴۴	۷۶۰۳	بانك مسكن
-	-	۲۹۳۵۶۲	۲۳۰۲	۳۴۳۹۴۷	۲۳۰۶	بانك تجارت

ماخذ: بانکهای استان

"هزارریال"

سپرده های نزد بانکها (دنباله) سال ۱۳۶۸

سایر		پس انداز		بانك
مبلغ	تعداد	مبلغ	تعداد	
۲۳۹۶۱۱۶	۵۲۵۸	۴۶۰۶۹۸۸	۱۲۴۹۰۳	كل استان
۱۲۴۳۹۸۶	۳۴۱۵	۶۶۹۹۵۹	۲۱۴۱۵	بانك ملي
۵۲۳۷۳	-	۲۲۲۶۹۸۹	۶۱۹۸۰	بانك استان
-	-	۱۲۳۳۳۰	۵۰۱۸	بانك سپه
۹۷۳۳۹۱	۱۴۹۵	۸۷۶۴۶۳	۵۶۵۶	بانك ملت
-	-	۳۴۰۹۱۸	۴۰۶۷۵	بانك كشاورزي
۷۶۹۸۱	۳۲۴	۳۴۹۴۲۹	۱۰۱۵۹	بانك مسكن
۵۰۳۸۵	۴	-	-	بانك تجارت

ماخذ: بانکهای استان

شعب و نمایندگی بانک هادر استان ۱۳۶۸.

تعداد نمایندگی و باجه	تعداد شعب	جمع	بانك
۴	۴۳	۴۷	كل استان
۱	۶	۷	بانك ملی
.	۱۹	۱۹	بانك استان
۱	۲	۳	بانك سپه
.	۲	۲	بانك ملت
.	۷	۷	بانك کشاورزی
۲	۴	۶	بانك مسكن
.	۳	۳	بانك تجارت

ماخذ: بانکهای استان

کا رکنان بانکها در استان بر حسب درجه تحصیلی ۱۳۶۸.

لیسانس و بیشتر	دیپلم و فوق دیپلم	کمتراز دیپلم	بیسواد	جمع	بانك
۱۶	۲۸۳	۱۱۹	.	۴۱۸	كل استان
۲	۵۰	۲۱	.	۷۳	بانك ملی
۵	۱۲۷	۴۶	.	۱۷۸	بانك استان
.	۱۲	۱۱	.	۲۳	بانك سپه
.	۱۱	۵	.	۱۶	بانك ملت
۹	۶۲	۲۸	.	۹۹	بانك کشاورزی
.	۱۲	۴	.	۱۶	بانك مسكن
.	۹	۴	.	۱۳	بانك تجارت

ماخذ: بانکهای استان

میزان حق بیمه دریافتی نمایندگی بیمه بر حسب نوع در استان در سال ۱۳۶۸ " هزارریال "

نوع بیمه	حق بیمه
جمع	۹۸۹۳۸۱۱۴
بیمه اتومبیل	۲۵۹۳۱۵۵
" شخص ثالث و دیه	۷۱۵۲۳۳۸
" آتش سوزی	۴۲۲۰۷۴۶
" باربری	—
" عمر	—
" حوادث	۱۸۵۶۴۵۴
بیمه عمر و حوادث کارکنان دولت	۶۶۴۰۷۳۳۵

ماخذ: شرکت سهامی بیمه ایران شعبه پاسوج

میزان خسارت پرداختی نمایندگی بیمه بر حسب نوع در استان در سال ۱۳۶۸ " هزارریال "

نوع بیمه	خسارات پرداختی
جمع	۲۸۰۹۸۵۴۳
بیمه اتومبیل	۴۴۳۱۰۰
" شخص ثالث و دیه	۹۳۳۲۵۰
" آتش سوزی	۷۷۹۰۰
" حوادث	۱۰۳۱۴۲۹۳
" عمر و حوادث کارکنان دولت	۱۶۳۰۰۰۰

ماخذ: شرکت سهامی بیمه ایران - شعبه پاسوج

"هزارریال"

درآمدهای مالیاتی استان از محل مراکز وصول سال ۶۸ - ۶۶

۱۳۶۸		۱۳۶۷		۱۳۶۶		مراکز وصول
درصد افزایش یا کاهش نسبت به سال قبل	مبلغ	درصد افزایش یا کاهش نسبت به سال قبل	مبلغ	درصد افزایش یا کاهش نسبت به سال قبل	مبلغ	
۷۴	۹۵۵۰۴۲	۵۹/۵	۵۲۹۴۴۲	- ۸/۲۶	۳۹۷۲۳۱	کل استان ...
-	-	۸۸	۳۷۱۶۰۵	۵	۲۵۷۰۲۳	بویراحمد
-	-	۹۶	۵۶۲۶۶	۱۷	۲۵۵۱۸	کهگیلویه
-	-	۱۴	۱۰۱۵۷۲	- ۲۷	۱۱۳۶۹۰	گچساران

ماخذ: اداره کل امور اقتصادی و دارایی استان - خزانه داری کل کشور

"هزارریال"

مالیاتهای دریافتی در شهرستانهای استان ۱۳۶۸


شهرستان	جمع	مالیات مستقیم	مالیات غیرمستقیم
کل استان	۹۵۵۰۴۲	۸۷۸۸۶۵	۱۷۷
بویراحمد	اقلام به تفکیک شهرستانها موجود نیست		
کهگیلویه	-	-	-
گچساران	-	-	-


ماخذ: اداره کل امور اقتصادی و دارایی استان

درآمدهای مالیاتی از محل مالیاتهای مستقیم در استان بر حسب منابع مالیاتی در سالهای ۶۸-۶۶ "هزارریال"

۱۳۶۸		۱۳۶۷		۱۳۶۶		نوع مالیات
درصد نسبت به سال	مبلغ	درصد نسبت به سال	مبلغ	درصد نسبت به سال	مبلغ	
۱۰۰	۸۷۸۸۶۵	۱۰۰	۵۲۹۴۴۲	۱۰۰	۲۹۷۲۳۱	جمع
.	۱- مالیات تکلیفی
۳۴	۳۰۰۲۰۴	۳۵/۱	۱۹۲۸۲۶	۵/۲	۶۲۶۴۴	۲- مالیات شرکتهای خصوصی
۳۰	۲۶۴۵۹۴	۲۲/۳	۱۲۸۳۲۹	۳۰/۶	۱۰۷۱۸۱	۳- مالیات حقوقی
۲۶	۲۳۵۶۷۶	۲۹/۴	۱۴۱۶۱۷	۴۶/۲	۱۴۱۶۸۰	۴- مالیات مشاغل
۵	۵۰۴۴۳	۴/۸	۲۶۱۴۶	۲/۷	۱۸۶۹۷	۵- مالیات منقولات
۰/۱۴	۱۲۹۶	۰/۱	۵۸۴	۳/۲	۲۴۴۸۲	۶- مالیات متفرقه
۰/۲۶	۲۳۶۲	۰/۶	۳۴۷۷	۰/۶	۲۱۱۲	۷- مالیات اتفاقی
%۵	۴۷۱	۰/۲	۸۷۵	۰/۲	۷۶۳	۸- مالیات ارث
۱/۱	۹۷۹۹	۲/۴	۱۳۰۹۱	۱/۷	۶۷۴۶	۹- مالیات نقل و انتقال و سرقتی
۱/۶	۱۳۷۳۳	۳/۶	۱۹۵۷۷	۶/۷	۲۷۱۳۲	۱۰- مالیات حق تمبر (نقل و انتقالات)
-	-	-	-	-	-	۱۱- مالیات اراضی بایر
%۳	۲۸۵	۰/۵	۲۹۲۱	۰/۶	۲۷۱۸	۱۲- مالیات حق تمبر (چک و سفته)
-	-	-	-	-	۱۰۷۶	۱۳- مالیات عوارض خارج از کشور

ماخذ: اداره کل امور اقتصادی و دارایی استان *





فضل و ہم
ماخمان - اعتبارات عمرانی و جاری

فعالیت های عمرانی اداره کل مسکن و شهرسازی استان ۱۳۶۷ - ۱۳۶۸ " هزارریال "

۱۳۶۸			۱۳۶۷			شرح
تعدادتحويل شده	مبلغ	تعدادكل	تعدادتحويل شده	مبلغ	تعدادكل	
-	۹۱۰۲۱۲۲۰	۲۸	-	۴۶۷۰۰۷۵۶	۱۸	جمع
.	عمران شهری
.	ساختمانهای دولتی ...
-	۹۱۰۲۱۲۲۰	۲۸	-	۴۶۷۰۰۷۵۶	۱۸	خانه سازی

ماخذ: اداره کل مسکن و شهرسازی استان

تعداد و هزینه طرحهای انجام شده عمران شهری وسیله اداره کل مسکن و شهرسازی استان

۱۳۶۸			۱۳۶۷			عنوان طرح
تعدادتحويل شده	مبلغ	تعدادكل (بلوك)	تعدادتحويل شده	مبلغ	تعدادكل (بلوك)	
-	۲۰۹۷۵۲۲۲۴	۲۷	-	۹۸۲۹۲۲۲۹	۲۴	جمع-
-	-	-	-	۳۴۴۹۲۲۵۱	۱	ایجادتاسیسات مربوطآب آشامیدنی وفاضلاب
-	۱۶۰۰۰۰۰۰	۱	-	۱۵۰۰۰۰۰۰	۱	احداث خیابانها وانجا عملیات آسفالت
-	۱۳۸۶۵۶۳۹	۱	-	۱۴۱۷۰۳۶۸	۱	احداث ساختمان وموسسات آموزشی
۹۰	۶۹۹۹۹۰۰۰	۲۰	-	۷۲۸۸۸۸۵	۲۰	احداث واحدهای مسکونی
-	۱۰۹۸۸۷۵۹۵	۵	-	۲۷۲۴۰۶۳۵	۱	احداث ساختمانهای دولتی

ماخذ: اداره کل مسکن و شهرسازی استان

اعتبارات

در سال ۱۳۶۸ اعتبارات عمرانی استان جمعا " مبلغ ۵۸۷۱۸۰۲ هزارریال ، صرفنظر از اعتبارات ملی بوه است که ویژگی این اعتبارات بشرح زیر میباشد .

درصد	مبلغ (هزارریال)	منبع تامین اعتبار
۱۰۰	۵۸۷۱۸۰۲	جمع
۵۲/۵	۳۱۳۸۹۳۲	۱- طرح های عمرانی استانی
۲۶/۵	۲۷۳۲۸۷۰	۲- طرح های تبمره ها وردیف های بودجه

طرح ها و پروژه ها

از محل اعتبارات عمرانی سال ۱۳۶۸ اعم از اعتبارات عمرانی استانی یاردیف ها و تبمره های بودجه تعداد ۵۶۲ پروژه در قالب ۱۳۳ طرح (موافقت نامه) اجرا گردیده که ویژگی این پروژه ها بشرح زیر میباشد :

درصد نسبت به کل اعتبار	تعداد پروژه	درصد	حجم اعتبار (هزارریال)	محل اجرای پروژه
۱۰۰	۵۶۲	۱۰۰	۵۸۷۱۸۰۲	کل استان
۱۷/۶	۹۹	۲۹۳	۱۷۲۱۱۶۳	پروژه های شهری
۲۹/۲	۲۲۵	۶۲/۱	۳۶۲۶۵۵۲	" روستائی
۳/۲	۱۸	۸/۶	۵۰۴۰۸۵	" غیر قابل تفکیک

ماخذ: سازمان برنامه و بودجه استان

نوع پروژه	حجم اعتبار " هزارریال "	درصد اعتبار نسبت به کل اعتبار	تعداد پروژه	درصد اعتبار نسبت به کل اعتبار
جمع	۵۸۷۱۸۰۲	۱۰۰	۵۶۲	۱۰۰
پروژه های احداثی	۱۶۵۷۳۴۲	۲۸/۲	۱۷۲	۳۰/۶
" تکمیلی	۴۰۹۴۱۷۲	۶۹/۸	۳۷۴	۶۶/۶
" مطالبات	۷۲۵۰۰	۱/۲	۷	۱/۲
" مطالعات	۲۷۷۸۸	۰/۸	۹	۱/۶

نحوه اجرای پروژه	حجم اعتبار " هزارریال "	درصد	تعداد	درصد پروژه
جمع	۵۸۷۱۸۰۲	۱۰۰	۵۶۲	۱۰۰
پروژه های امانی	۳۸۹۱۳۴۵	۶۶/۳	۴۰۵	۷۲/۱
" بیمانی	۱۹۸۰۴۵۷	۳۳/۷	۱۵۷	۲۷/۹

فصول عمرانی

مجموعه اعتبارات عمرانی استان در ۱۶ فصل عمرانی هزینه شده است که بیشترین اعتبار مربوط به فصل آموزش و پرورش (۲۲ درصد) و کمترین اعتبار مربوط به فصل بازرگانی (۱/۰ درصد) بوده است.

از نظر تعداد پروژه، در فصل کشاورزی با ۱۷۱ پروژه بیشترین پروژه اجرا گردیده (۳۰ درصد) و در فصول معادن (۲ پروژه) بازرگانی (۳ پروژه) صنایع (۲ پروژه) مسکن (۴ پروژه) کمترین پروژه اجرا شده است.

در فصول تربیت بدنی، برق و صنایع بیشترین اعتبار جذب شده است (۱۰۰ درصد) و کمترین جذب اعتبار در فصل آموزش فنی و حرفه ای (۸۱/۶ درصد) صورت گرفته است.

"مبالغ به هزارریال"

عملکرد عمرانی استان بر حسب منابع اعتبار - سال ۱۳۶۸

درصد هزینه نسبت به تخصیص	درصد هزینه نسبت به محتو	اعتبار هزینه شده	اعتبار تخصیص یافته	اعتبار مصوب	منابع اعتبار
۹۷/۵	۹۵/۱	۵۵۸۸۱۹۹	۵۷۵۶۰۵۶	۵۷۸۱۸۰۲	جمع کل
۹۶/۵	۹۶/۵	۳۳۲۷۴۸۸	۳۴۴۷۲۴۸	۳۴۴۷۲۴۹	- استانی تبصره ۲۲ بند د
۹۶/۲	۸۱/۸	۶۵۹۸۹	۶۸۵۶۱	۸۰۶۶۰	- تبصره ۶ بندالف جزء ۱۰
۹۹	۸۴/۲	۲۵۰۴۲۲	۲۵۲۸۲۲	۲۹۷۴۴۰	- تبصره ۶ بندالف جزء ۲۰
۹۷/۷	۹۷/۷	۲۸۸۲۶۹	۵۰۰۰۰۰	۵۰۰۰۰۰	- تبصره ۶ بندالف جزء ۵
۹۸/۷	۹۸/۷	۲۷۰۲۴۰	۲۷۳۷۱۳	۲۷۳۷۱۳	- تبصره ۱۶ بندالف خودیاری
۹۸/۱	۹۸/۱	۶۳۶۳۲۸	۶۴۸۷۰۰	۶۴۸۷۰۰	- تبصره ۱۶ بندالف سهم دولت
۹۹/۸	۹۹/۸	۲۴۹۵۹۰	۲۵۰۰۰۰	۲۵۰۰۰۰	- تبصره ۱۶ بندب (بخشهای محروم)
۹۶/۱	۸۱/۴	۱۷۰۹۵۱	۱۷۷۸۰۷	۲۱۰۰۰۰	- تبصره ۱۶ بندب (وصولی استان)
۸۶/۵	۸۶/۵	۱۱۷۰۹	۱۳۵۴۰	۱۳۵۴۰	- تبصره ۱۶ بندب (برگشتی ۶۷)
۸۹/۷	۸۹/۷	۲۶۹۲۴	۳۰۰۰۰	۳۰۰۰۰	- تبصره ۱۶ بندب (وصولی خارج از استان)
۱۰۰	۶۶/۷	۱۴۶۷۸	۱۴۶۷۸	۲۲۰۰۰	- تبصره ۶۶ درآمدشن و ماسه
.	- تبصره ۱۰ بند - و
۹۵/۷	۷۶/۸	۷۵۶۱۱	۷۸۹۸۵	۹۸۵۰۰	- تبصره ۱۰ بند - ه
.	- تبصره ۲۲ بند - ج

ماخذ: سازمان برنامه و بودجه استان.

عملکرد اعتبارات عمرانی استان به تفکیک فصل سال ۱۳۶۸

"مبالغ به هزارریال"

عنوان فصل	تعداد طرح	تعداد پروژه	کل اعتبار	کل تخصیص	کل هزینه	درصد هزینه به تخصیص	میانگین وزن فصل
جمع	۱۳۳	۵۶۲	۵۸۷۱۸۰۲	۵۷۵۶۰۵۶	۵۵۸۸۱۹۹	۹۷/۱	۷۵/۷
فصل ساختمانهای کشوری	۹	۱۷	۱۷۵۳۵۳	۱۶۹۳۵۳	۱۶۵۲۲۶	۹۷/۶	۹۵/۷
"آموزش و تفریح"	۱۰	۷۲	۱۲۹۷۶۷۹	۱۲۹۵۹۸۱	۱۲۸۹۴۹۳	۹۹/۵	۵۴/۶
"بهداشت و درمان"	۲۱	۹۷	۷۲۱۶۱۶	۶۸۸۷۴۵	۶۷۵۵۱۳	۹۸/۱	۹۲/۳
"تربیت بدنی"	۳	۱۲	۱۲۲۴۵۲	۱۲۱۹۵۳	۱۲۱۹۰۸	۱۰۰	۹۱/۵
"عمران شهرها"	۷	۲۶	۵۳۶۸۷۹	۵۳۰۵۷۹	۴۹۳۰۷۰	۹۳/۹	۷۹/۳
"عمران ونوسازی روستاها"	۵	۱۹	۱۰۰۷۳۰	۱۰۰۷۳۰	۱۰۰۷۳۰	۱۰۰	۸۸
"مسکن"	۳	۴	۸۹۰۰۰	۸۴۹۷۸	۸۴۸۸۶	۹۹/۸	۹۹/۹
"عملیات چندمنظوره توسعه نواحی"	۱۱	۵۹	۵۳۰۷۸۸	۵۳۰۷۸۸	۴۷۶۰۷۱	۹۱/۵	۸۲
فصل آموزش فنی و حرفه ای	۵	۶	۵۶۵۰۰	۵۱۵۰۰	۴۶۱۰۱	۸۱/۶	۸۴/۴
"کشاورزی"	۳۱	۱۷۱	۷۹۰۶۹۸	۷۸۴۷۱۵	۷۸۰۰۲۲	۹۹/۴	۸۹/۱
"آب"	۵	۱۴	۹۲۰۰۰	۹۲۰۰۰	۸۶۳۳۹	۹۳/۸	۹۳/۸
"برق"	۲	۹	۱۰۰۲۹۵	۱۰۰۲۹۵	۱۰۰۲۹۵	۱۰۰	۸۰/۹
"صنایع"	۲	۳	۸۳۰۰۰	۸۳۰۰۰	۸۲۹۹۶	۱۰۰	۹۵/۹
"معادن"	۲	۲	۱۰۰۰۰	۱۰۰۰۰	۹۲۲۴	۹۴/۳	۹۷/۴
"بازرگانی"	۲	۳	۵۰۰۰	۵۰۰۰	۴۹۸۸	۹۹/۸	۳۷/۸
"راه و ترابری"	۱۵	۴۸	۱۱۵۹۸۱۱	۱۱۱۶۴۳۹	۱۰۷۳۱۳۷	۹۹/۷	۶۶/۹

ماخذ: سازمان برنامه و بودجه استان

عملکرد طرح‌های عمرانی به تفکیک امور، فصل و برنامه - ۱۳۶۸

مبالغ به هزار ریال

هزینه کرد به تخصیص	هزینه کرد	تخصیص	مصبوب		امور / فصل / برنامه / طرح
			درصد	اعتبار	
%۹۷/۱	۵۳۱۷۹۵۹	۵۴۷۸۹۷۵	۱۰۰/۰	۵۸۷۱۸۰۲	جمع
%۹۸/۱	۱۱۵۷۲۶	۱۱۷۸۵۳	۳/۰	۱۷۵۳۵۳	امور عمومی
%۹۸/۱	۱۱۵۷۲۶	۱۱۷۸۵۳	۱۰۰/۰	۱۷۵۳۵۳	فصل یازدهم - ساختمانها و تاسیسات دولتی
%۹۸/۱	۱۱۵۷۲۶	۱۱۷۸۵۳	۱۰۰/۰	۱۷۵۳۵۳	برنامه احداث ساختمانهای کشوری
%۱۰۰	۵۰۰۰	۵۰۰۰	۲/۹	۵۰۰۰	طرح تکمیل ساختمان برنامه و بودجه
%۹۰	۱۰۸۰	۱۲۰۰	۰/۷	۱۲۰۰	طرح تکمیل ساختمانان مشترک دادگستری و ثبت اسناد
%۱۰۰	۴۱۵۳	۴۱۵۳	۲/۴	۴۱۵۳	طرح تکمیل ساختمان اداره کل کشا ورزی
%۱۰۰	۱۵۰۰۰	۱۵۰۰۰	۸/۶	۱۵۰۰۰	طرح احداث ساختمانهای ثبت احوال
%۹۵/۷	۴۵۴۹۳	۴۷۵۰۰	۵۶/۵	۹۹۰۰۰	طرح تکمیل ساختمانهای کشوری
%۱۰۰	۱۰۰۰۰	۱۰۰۰۰	۵/۷	۱۰۰۰۰	طرح تکمیل ساختمانهای کشوری
%۱۰۰	۲۰۰۰۰	۲۰۰۰۰	۱۱/۴	۲۰۰۰۰	طرح تکمیل ساختمان استانداری
%۱۰۰	۴۰۰۰۰	۴۰۰۰	۳/۴	۶۰۰۰	طرح تکمیل و تعمیر ساختمانهای دولتی
%۱۰۰	۱۱۰۰۰	۱۱۰۰۰	۸/۶	۱۵۰۰۰	طرح احداث ساختمان فرستنده رادیویی دهدشت
%۹۶/۸	۳۱۰۲۲۹۷	۳۲۰۹۱۱۷	۵۸/۹	۳۴۵۵۶۴۵	امور اجتماعی
%۹۹/۴	۱۲۲۸۵۳۳	۱۲۳۵۰۲۱	۳۷/۶	۱۲۹۷۶۷۹	فصل اول - آموزش و پرورش عمومی
%۹۹/۴	۵۹۹۱۶۸	۶۰۲۴۶۶	۴۸/۴	۶۲۷۴۷۱	برنامه آموزش ابتدائی
%۹۹/۵	۳۹۲۴۱۱	۳۹۴۳۵۷	۶۲/۸	۳۹۲۳۵۷	طرح احداث ۵۰ کلاس ابتدائی
%۹۷/۳	۴۸۶۶۳	۵۰۰۰۰	۸/۰	۵۰۰۰۰	طرح تعمیرات اساسی مدارس
%۹۹/۹	۹۲۰۹۷	۹۳۱۰۹	۱۸/۷	۱۱۷۱۱۹	طرح احداث مدارس ابتدائی
%۹۹/۹	۸۹۹۷	۹۰۰۰	۱/۴	۹۰۰۰	طرح تکمیل مدارس ابتدائی
%۱۰۰	۵۷۰۰۰	۵۷۰۰۰	۹/۱	۵۷۰۰۰	طرح احداث یک باب مدرسه ابتدائی
%۹۹/۱	۳۵۱۶۹۷	۳۵۴۸۷۰	۲۹/۸	۳۸۶۸۶۷	برنامه آموزش راهنمایی تحصیلی
%۹۹/۹	۱۱۳۶۲۹	۱۱۳۶۳۰	۳۷/۵	۱۴۵۲۳۰	طرح احداث مدرسه راهنمایی

ماخذ: سازمان برنامه و بودجه استان

عملکرد طرحهای عمرانی به تفکیک امور، فصل و برنامه - ۱۳۶۸

مبالغ به هزار ریال

مبالغ به هزار ریال	هزینه کرد	تخصیص	موجب		امور / فصل / برنامه / طرح
			اعتبار	درصد	
%۸۶/۴	۱۱۷۰۹	۱۳۵۴۰	۲/۵	۱۳۵۴۰	طرح تکمیل دو مدرسه راهنمایی یاسوج و دهدشت
%۹۹/۹	۳۷۹۹۹	۳۸۰۰۰	۹/۸	۳۸۰۰۰	طرح احداث دو مدرسه راهنمایی
%۹۹/۲	۱۸۸۳۶۰	۱۸۹۷۰۰	۴۹/۱	۱۹۰۰۹۷	طرح احداث ۲۱ کلاس راهنمایی تحصیلی
%۹۹/۹	۲۷۷۶۶۸	۲۷۷۶۸۵	۲۱/۸	۲۸۲۳۳۶	برنامه آموزش متوسطه عمومی
%۹۹/۹	۲۷۷۶۶۸	۲۷۷۶۸۵	۱۰۰/۰	۲۸۲۳۳۶	طرح احداث ۲۰ کلاس متوسطه عمومی
%۹۸	۶۵۳۵۶۳	۶۶۶۷۹۸	۲۰/۹	۷۲۱۶۱۶	فصل سوم - بهداشت ، درمان و تغذیه
%۹۴/۷	۳۱۱۷۲	۳۲۹۰۰	۴/۶	۳۲۹۰۰	برنامه خدمات بهداشتی
%۹۲/۳	۲۰۸۷۵	۲۲۶۰۰	۶۸/۷	۲۲۶۰۰	طرح تکمیل مرکز بهداشتی درمانی شهری مراکز بهداشت
%۱۰۰	۵۸۰۰	۵۸۰۰	۱۷/۶	۵۸۰۰	طرح تکمیل انبارها و توقفگاههای وسائط نقلیه
%۹۹/۹	۴۲۹۷	۴۵۰۰	۱۳/۷	۴۵۰۰	طرح ایجاد مرکز بهداشتی درمانی شهری مراکز بهداشت
%۹۹/۵	۷۱۶۹۸	۷۲۰۰۰	۱۱/۱	۸۰۰۰۰	برنامه خدمات درمانی
%۹۹/۳	۴۹۶۹	۵۰۰۰	۶/۳	۵۰۰۰	طرح احداث ساختمان بیمارستانها
%۹۹/۵	۶۶۷۲۹	۶۷۰۰۰	۹۳/۸	۷۵۰۰۰	طرح تکمیل ساختمان بیمارستانها
%۹۸/۷	۱۰۰۴۷۲	۱۰۱۷۳۵	۱۵/۹	۱۱۲۳۸۱	برنامه خدمات بهداشتی و درمانی روستائی
%۹۹/۲	۵۷۷۵۲	۵۸۲۰۰	۵۳/۴	۶۱۰۵۶	طرح تکمیل مراکز بهداشتی درمانی روستائی
%۹۹/۲	۱۳۰۰۲	۱۳۱۰۰	۱۲/۷	۱۴۵۳۵	طرح احداث مراکز بهداشتی درمانی روستائی و خانه های بهداشت
%۹۷/۲	۲۴۷۳۳	۲۵۴۳۵	۲۹/۶	۳۳۸۰۰	طرح ایجاد مرکز بهداشتی درمانی و خانه های بهداشت
%۹۹/۷	۴۹۸۵	۵۰۰۰	۴/۴	۵۰۰۰	طرح تکمیل مراکز بهداشتی درمانی روستای و خانه های بهداشت
%۹۷/۸	۴۵۰۲۲۱	۴۶۰۱۶۳	۶۸/۵	۴۹۲۳۳۵	برنامه بهداشت محیط
%۹۶/۷	۱۶۰۶۰۵	۱۶۶۰۰۰	۳۳/۶	۱۶۶۰۰۰	طرح تامین و لوله کشی آب آشامیدنی روستاها
%۹۹/۹	۶۴۶۵۵	۶۴۶۵۸	۱۶/۲	۷۹۹۲۶	طرح تامین آب آشامیدنی روستاها

ماخذ: سازمان برنامه و بودجه استان

عملکرد طرحهای عمرانی به تفکیک امور، فصل و برنامه - ۱۳۶۸

مبالغ به هزارریال

هزینه کرد به تخصیص	هزینه کرد	تخصیص	مصبوب		امور / فصل / برنامه
			درصد	اعتبار	
%۹۵	۲۳۲۹۳	۳۴۵۰۰	۶/۹	۳۴۰۰۰	طرح تامین ولوله کشی آب آشامیدنی روستاها
%۹۸/۶	۳۰۰۳۳	۳۰۴۵۵	۷/۴	۳۶۷۰۹	طرح تامین آب آشامیدنی روستاها
%۸۶/۴	۱۶۴۷۱	۱۹۰۵۰	۴/۵	۲۲۲۰۰	طرح تامین ولوله کشی آب آشامیدنی روستاها
%۹۹/۲	۲۳۸۲۷	۳۴۰۰۰	۴/۹	۳۴۰۰۰	طرح خرید دستگاه نانکر آب در استان
%۹۹/۴	۳۱۳۳۷	۳۱۵۰۰	۶/۴	۳۱۵۰۰	طرح تامین ولوله کشی آب آشامیدنی روستاها
%۱۰۰	۱۰۰۰۰	۱۰۰۰۰	۲/۰	۱۰۰۰۰	طرح تامین ولوله کشی آب آشامیدنی روستاها
%۱۰۰	۲۵۰۰۰	۲۵۰۰۰	۵/۱	۲۵۰۰۰	طرح تامین آب آشامیدنی روستاها
%۱۰۰	۴۰۰۰	۴۰۰۰	۰/۸	۴۰۰۰	طرح تکمیل منبع آب روستائی محمود آباد
%۱۰۰	۶۰۰۰	۶۰۰۰	۱/۲	۶۰۰۰	طرح تامین ولوله کشی آب آشامیدنی روستاها
%۱۰۰	۵۵۰۰۰	۵۵۰۰۰	۱۱/۱	۵۵۰۰۰	طرح بهسازی محیط روستاها
%۹۹/۹	۱۲۰۹۰۸	۱۲۰۹۵۳	۳/۵	۱۲۲۴۵۳	فصل پنجم - تربیت بدنی، پیشاهنگی وامورجوانان
%۹۹/۹	۱۲۰۹۰۸	۱۲۰۹۵۳	۱۰۰/۰	۱۲۲۴۵۳	برنامه تربیت بدنی
%۹۹/۹	۹۳۹۹۹	۹۴۰۰۰	۷۶/۸	۹۴۰۰۰	طرح تکمیل ۳ مجتمع ورزشی وتعمیر سایر تاسیسات ورزشی
%۹۹/۷	۱۴۹۲۲	۱۴۹۵۳	۱۳/۴	۱۶۴۵۳	طرح تکمیل استادیومهای ورزشی
%۹۹/۸	۱۱۹۸۷	۱۲۰۰۰	۹/۸	۱۲۰۰۰	طرح تکمیل استادیومهای ورزشی
%۹۱/۴	۳۹۵۷۳۵	۴۳۲۵۷۹	۱۵/۵	۵۳۶۸۷۹	فصل ششم - عمران شهرها
%۸۴/۱	۱۷۴۰۸۱	۲۰۶۷۷۹	۳۸/۵	۲۰۶۷۷۹	برنامه ایجاد و توسعه تاسیسات آب آشامیدنی شهرها
%۸۲/۴	۱۵۴۰۸۲	۱۸۶۷۷۹	۹۰/۳	۱۸۶۷۷۹	طرح تکمیل وتوسعه شبکه آب آشامیدنی ۵ شهرستان
%۹۹/۹	۱۹۹۹۹	۲۰۰۰۰	۹/۷	۲۰۰۰۰	طرح تکمیل وتوسعه شبکه داخلی آب آشامیدنی دهدشت
%۹۹/۹	۴۰۵۷۹	۴۰۶۰۰	۸/۵	۴۵۶۰۰	برنامه ایجاد تاسیسات حفاظتی شهرها
%۹۹/۹	۴۰۵۷۹	۴۰۶۰۰	۱۰۰/۰	۴۵۶۰۰	طرح تکمیل چهار سیل بند شهری در استان

ماخذ: سازمان برنامه وبودجه استان

عملکرد طرحهای عمرانی به تفکیک امور ، فصل و برنامه - ۱۳۶۸

هزینه کرد به تخصیص	هزینه کرد	تخصیص	موضوع		امور / فصل / برنامه / طرح
			درصد	اعتبار	
%۹۷/۷	۱۷۵۳۷۵	۱۷۹۵۰۰	۵۱/۷	۲۷۷۵۰۰	برنامه بهبود عبور و مرور شهرها
%۹۷/۵	۱۶۶۳۷۵	۱۷۰۵۰۰	۹۳/۵	۲۵۹۵۰۰	طرح تکمیل عملیات احداث وجدولگذاری و آسفالت خیابانها
%۱۰۰	۹۰۰۰	۹۰۰۰	۶/۵	۱۸۰۰۰	طرح تکمیل ترمینال مسافربری دوگنبدان
%۱۰۰	۵۷۰۰	۵۷۰۰	۱/۳	۷۰۰۰	برنامه بهبود محیط شهری
%۱۰۰	۵۷۰۰	۵۷۰۰	۱۰۰/۰	۷۰۰۰	طرح بهبود محیط شهری
%۱۰۰	۹۶۵۰۰	۹۶۵۰۰	۲/۹	۱۰۰۷۳۰	فصل هشتم - عمران و نوسازی روستاها
%۱۰۰	۹۶۵۰۰	۹۶۵۰۰	۱۰۰/۰	۱۰۰۷۳۰	برنامه خدمات روستائی
%۱۰۰	۲۸۰۰۰	۲۸۰۰۰	۲۷/۸	۲۸۰۰۰	طرح احداث و تکمیل سیل بند وسیل برگردان روستاها
%۱۰۰	۲۵۰۰۰	۲۵۰۰۰	۲۴/۸	۲۵۰۰۰	طرح احداث و تکمیل پل های مورد نیاز و پوشش و لایروبی آنها
%۱۰۰	۱۵۰۰۰	۱۵۰۰۰	۱۷/۵	۱۷۶۴۰	طرح حمامهای تگد و ش روستائی
%۱۰۰	۱۹۵۰۰	۱۹۵۰۰	۱۹/۴	۱۹۵۰۰	طرح احداث و تکمیل پل ها و کانالهای مورد نیاز
%۱۰۰	۹۰۰۰	۹۰۰۰	۱۰/۵	۱۰۵۹۰	طرح احداث بخاری نفت در روستاهای استان
%۹۹/۸	۸۴۸۸۶	۸۴۹۷۸	۲/۶	۸۹۰۰۰	فصل هشتم - تامین مسکن
%۹۹/۸	۸۴۸۸۶	۸۴۹۷۸	۱۰۰/۰	۸۹۰۰۰	برنامه خانه های سازمانی کارمندان
%۹۹/۹	۶۹۹۹۹	۷۰۰۰۰	۷۸/۷	۷۰۰۰۰	طرح تکمیل ۱۸۶ واحد خانه سازمانی کارمندان
%۹۹	۹۹۰۹	۱۰۰۰۰	۱۱/۲	۱۰۰۰۰	طرح تعمیرات اساسی خانه های سازمانی
%۱۰۰	۴۹۷۸	۴۹۷۸	۱۰/۱	۹۰۰۰	طرح تعمیر منازل سازمانی
%۹۱/۴	۴۷۶۰۷۱	۵۲۰۷۸۸	۱۵/۴	۵۳۰۷۸۸	فصل نهم - عملیات چند منظوره توسعه نواحی
%۹۱	۴۵۶۱۴۹	۵۰۰۷۵۰	۹۶/۲	۵۱۰۷۵۰	برنامه توسعه جامع مناطق عشایری
%۸۶/۸	۱۱۲۸۵۹	۱۳۰۰۰۰	۲۵/۵	۱۳۰۰۰۰	طرح دام و مرتع عشایر
%۶۲/۵	۴۳۷۷۹	۷۰۰۰۰	۱۳/۷	۷۰۰۰۰	طرح تامین آب عشایر
%۹۹/۳	۱۷۸۷۶۱	۱۸۰۰۰۰	۳۵/۲	۱۸۰۰۰۰	طرح امور عمرانی وزیر بنائش عشایر

ماخذ : سازمان برنامه و بودجه استان

عملکرد طرحهای عمرانی به تفکیک امور، فصل و برنامه - ۱۳۶۸

هزینه کرد به تخصیص	هزینه کرد	تخصیص	مصوب		امور / فصل / برنامه / طرح
			درصد	اعتبار	
%۱۰۰	۳۷۵۰	۳۷۵۰	۰/۷	۳۷۵۰	طرح امور عمرانی وزیر بنائی
%۱۰۰	۱۰۰۰۰	۱۰۰۰۰	۲/۰	۱۰۰۰۰	طرح تامین آب عشایر
%۱۰۰	۴۰۵۰۰	۴۰۵۰۰	۷/۹	۴۰۵۰۰	طرح تامین آب عشایر
%۱۰۰	۳۵۰۰	۳۵۰۰	۰/۷	۳۵۰۰	طرح امور عمرانی وزیر بنائی عشایر
%۱۰۰	۱۳۰۰	۱۳۰۰۰	۲/۵	۱۳۰۰۰	طرح تامین آب عشایر
%۱۰۰	۱۰۰۰۰	۱۰۰۰۰	۲/۰	۱۰۰۰۰	طرح امور عمرانی وزیر بنائی
%۱۰۰	۴۰۰۰۰	۴۰۰۰۰	۹/۸	۵۰۰۰۰	طرح امور عمرانی وزیر بنائی
%۹۹/۴	۱۹۹۲۲	۲۰۰۳۸	۳/۸	۲۰۰۳۸	برنامه تحقیق و بررسی
%۹۹/۴	۱۹۹۲۲	۲۰۰۳۸	۱۰۰/۰	۲۰۰۳۸	طرح مطالعه و توسعه اجتماعی اقتصادی استان
%۹۹/۱	۴۶۱۰۱	۵۱۵۰۰	۱/۶	۵۱۵۰۰	فصل یازدهم - آموزش فنی و حرفه ای
%۹۷/۵	۹۷۵۲	۱۰۰۰۰	۱۷/۷	۱۰۰۰۰	برنامه آموزش پزشکی و پیراپزشکی
%۹۷/۵	۹۷۵۲	۱۰۰۰۰	۱۰۰/۰	۱۰۰۰۰	طرح تکمیل آموزشگاه پرستاری یاسوج
%۸۷	۳۳۹۴۲	۳۹۰۰۰	۷۷/۹	۴۴۰۰۰	برنامه آموزش صنعت
%۹۸/۵	۳۹۴۲	۴۰۰۰	۹/۱	۴۰۰۰	طرح تکمیل شش پروژه هنرستان فنی
.	.	۵۰۰۰	۲۲/۷	۱۰۰۰۰	طرح تکمیل مرکز فنی حرفه ای دوگنبدان
%۱۰۰	۳۰۰۰۰	۲۰۰۰۰	۶۸/۲	۳۰۰۰۰	طرح تعمیرات اساسی مراکز فنی و حرفه ای
%۹۶/۲	۲۴۰۷	۲۵۰۰	۴/۴	۲۵۰۰	برنامه آموزش کشاورزی
%۹۶/۲	۲۴۰۷	۲۵۰۰	۱۰۰/۰	۲۵۰۰	طرح تکمیل هنرستان کشاورزی
%۹۷/۵	۲۰۹۹۹۲	۲۱۵۲۰۰۵	۳۸/۲	۲۲۴۰۸۰۴	امور اقتصادی
%۹۹/۴	۷۶۲۴۱۷	۷۶۶۳۰۲	۳۵/۲	۷۹۰۶۹۸	فصل اول - کشاورزی و منابع طبیعی
%۹۹/۶	۱۹۸۵۵۴	۱۹۹۲۹۵	۲۷/۲	۲۱۵۴۵۸	برنامه آب و خاک
%۹۶/۹	۹۶۹۵	۱۰۰۰۰	۴/۶	۱۰۰۰۰	طرح احداث ۱۱ کیلومتر کانال و ابنیه فنی

ماخذ : سازمان برنامه و بودجه استان

عملکرد طرح‌های عمرانی به تفکیک امور، فصل و برنامه - ۱۳۶۸

هزینه کرد به تخصیص	هزینه‌کرد	تخصیص	مصوب		امور / فصل / برنامه / طرح
			درصد	اعتبار	
%۹۹/۳	۹۹۳۷	۱۰۰۰۰	۴/۶	۱۰۰۰۰	طرح تسطیح ۷۷۰ هکتار از اراضی استان
%۹۹/۹	۲۹۹۹	۳۰۰۰	۱/۲	۳۰۰۰	طرح مطالعه آب و خاک در سطح ۵۰۰۰ هزار هکتار
%۱۰۰	۵۹۲۹۵	۵۹۲۹۵	۳۵/۰	۷۵۴۵۸	طرح احداث کانالهای آبیاری واحیا اراضی
%۱۰۰	۷۵۰۰	۷۵۰۰	۳/۵	۷۵۰۰	طرح تکمیل کانال آبیاری و ابنیه فنی
%۹۸/۶	۲۵۱۶۸	۲۵۵۰۰	۱۱/۸	۲۵۵۰۰	طرح احداث کانال آبیاری و ابنیه فنی
%۱۰۰	۲۵۰۰۰	۲۵۰۰۰	۱۱/۶	۲۵۰۰۰	طرح تکمیل واحداث سیل بند و کانالهای آبیاری
%۹۹/۷	۱۴۹۶۰	۱۵۰۰۰	۷/۰	۱۵۰۰۰	طرح پوشش انهار سنتی
%۱۰۰	۴۴۰۰۰	۴۴۰۰۰	۲۰/۴	۴۴۰۰۰	طرح پوشش انهار سنتی
%۹۹/۸	۴۶۹۳۷	۴۷۰۰۰	۵/۹	۴۷۰۰۰	برنامه جنگل و مرتع
%۹۹/۸	۴۶۹۳۷	۴۷۰۰۰	۱۰۰/۰	۴۷۰۰۰	طرح احیا و نگهداری و گسترش جنگلها
%۹۹/۴	۱۰۴۴۳	۱۰۵۰۰	۱/۳	۱۰۵۰۰	برنامه زراعت
%۹۹/۴	۱۰۴۴۳	۱۰۵۰۰	۱۰۰/۰	۱۰۵۰۰	طرح جدید زراعت
%۹۹/۲	۳۰۰۶۱	۲۰۳۰۰	۳/۸	۲۰۳۰۰	برنامه دام و طیور
%۹۹/۷	۲۷۹۲	۲۸۰۰	۹/۲	۲۸۰۰	طرح تکمیل آزمایشگاه‌ها و درمانگاههای دامپزشکی
%۹۹/۱	۲۷۲۶۹	۲۷۵۰۰	۹۰/۸	۲۷۵۰۰	طرح بهبود و افزایش تولیدات دامی
%۹۹/۴	۴۷۶۴۲۲	۴۷۹۲۰۷	۶۱/۶	۴۸۷۴۴۰	برنامه ایجاد مراکز خدمات کشاورزی، روستائی و عشایری
%۹۹/۵	۶۸۶۹۳	۶۹۰۰۰	۱۴/۲	۶۹۰۰۰	طرح ایجاد مرکز خدمات کشاورزی شهرستان گچساران
%۹۹/۹	۱۸۱۴۶	۱۸۱۵۰	۳/۷	۱۸۱۵۰	طرح ایجاد مرکز خدمات کشاورزی حومه گچساران
%۹۹/۷	۳۲۳۷۹	۳۲۴۵۰	۷/۴	۳۵۹۹۰	طرح ایجاد مرکز خدمات کشاورزی دهستان باشت
%۹۹/۸	۱۴۰۷۴	۱۴۱۰۰	۲/۹	۱۴۱۰۰	طرح ایجاد مرکز خدمات کشاورزی دهستان لیستر
%۹۹/۹	۱۴۳۳۲	۱۴۳۴۰	۲/۹	۱۴۳۴۰	طرح ایجاد مرکز خدمات کشاورزی دهستان لیکک
%۹۹/۹	۴۹۶۵۱	۴۹۷۰۰	۱۰/۲	۴۹۷۰۰	طرح ایجاد مرکز خدمات کشاورزی شهرستان کهگیلویه

ماخذ: سازمان برنامه و بودجه استان

عملکرد طرحهای عمرانی به تفکیک امور، فصل و برنامه - ۱۳۶۸

هزینه کرد به تخصیص	هزینه کرد	تخصیص	مصوب		امور / فصل / برنامه / طرح
			درصد	اعتبار	
%۹۹/۹	۳۳۰۷۳	۳۳۱۰۰	۷/۱	۳۳۶۰۰	طرح ایجاد مرکز خدمات کشاورزی دهستان جرام
%۹۹/۹	۱۹۸۹۱	۱۹۹۰۰	۴/۱	۱۹۹۰۰	طرح ایجاد مرکز خدمات کشاورزی زرفاریاب
%۹۹/۹	۱۹۲۰۱	۱۹۲۰۱	۴/۴	۲۱۴۰۰	طرح ایجاد مرکز خدمات کشاورزی دهستان لنده
%۹۹/۶	۱۰۴۴۶	۱۰۴۸۰	۲/۲	۱۰۴۸۰	طرح ایجاد مرکز خدمات کشاورزی دهستان طیبی سرحدی
%۹۹/۹	۲۸۹۹۴	۲۹۰۰۰	۵/۹	۲۹۰۰۰	طرح ایجاد مرکز خدمات کشاورزی حومه کهگیلویه
%۹۹/۸	۱۶۳۵۷	۱۶۳۸۰	۳/۶	۱۷۳۸۰	طرح ایجاد مرکز خدمات کشاورزی دهستان قلعه دختر
%۹۷/۶	۶۷۷۶۶	۶۹۴۰۰	۱۴/۲	۶۹۴۰۰	طرح ایجاد مرکز خدمات کشاورزی شهرستان بویراحمد
%۹۸/۳	۱۳۴۱۴	۱۳۶۴۰	۲/۸	۱۳۶۴۰	طرح ایجاد مرکز خدمات کشاورزی دهستان دشتروم
%۹۹/۸	۲۴۴۶۶	۲۴۵۰۰	۵/۰	۲۴۵۰۰	طرح ایجاد مرکز خدمات کشاورزی دهستان چیتاب
%۹۹/۷	۹۹۳۹	۹۹۶۰	۲/۰	۹۹۶۰	طرح ایجاد مرکز خدمات کشاورزی دهستان سی سخت
%۹۹/۶	۲۱۰۳۵	۲۱۱۰۰	۴/۳	۲۱۱۰۰	طرح ایجاد مرکز خدمات کشاورزی دهستان پاتاوه
%۹۸/۴	۱۴۵۷۳	۱۴۸۰۰	۳/۰	۱۴۸۰۰	طرح ایجاد مرکز خدمات کشاورزی دهستان لوداب
%۹۳/۸	۸۶۳۳۹	۹۲۰۰۰	۴/۱	۹۲۰۰۰	فصل دوم - منابع آب
%۹۳/۸	۸۶۳۳۹	۹۲۰۰۰	۱۰۰/۰	۹۲۰۰۰	برنامه تامین آب
					طرح تامین آب اراضی سنتی از منابع آبهای سنتی - تکمیلی
%۹۷	۱۴۵۶۰	۱۵۰۰۰	۱۶/۳	۱۵۰۰۰	
۸۹/۸	۴۵۸۴۰	۵۱۰۰۰	۵۵/۴	۵۱۰۰۰	طرح تامین آب اراضی سنتی از منابع آبهای سنتی تکمیلی
%۱۰۰	۵۰۰۰	۵۰۰۰	۵/۲	۵۰۰۰	طرح تامین آب اراضی سنتی
%۹۹/۶	۱۴۹۴۸	۱۵۰۰۰	۱۶/۳	۱۵۰۰۰	طرح تامین آب اراضی سنتی
%۹۹/۸	۵۹۹۱	۶۰۰۰	۶/۵	۶۰۰۰	طرح تامین آب اراضی از منابع آبهای سطحی - تکمیلی
%۱۰۰	۹۵۰۰۰	۹۵۰۰۰	۴/۵	۱۰۰۲۹۵	فصل سوم - برق

ماخذ: سازمان برنامه و بودجه استان

عملکرد طرحهای عمرانی به تفکیک امور، فصل و برنامه - ۱۳۶۸

هزینه‌کرد به تخصیص	هزینه‌کرد	تخصیص	مصوب		امور / فصل / برنامه / طرح
			درصد	اعتبار	
%۱۰۰	۹۵۰۰۰	۹۵۰۰۰	۱۰۰/۰	۱۰۰۲۹۵	برنامه تامین برق روستائی
%۱۰۰	۶۵۰۰۰	۶۵۰۰۰	۶۲/۸	۶۵۰۰۰	طرح تامین برق روستائی استان
%۱۰۰	۳۰۰۰۰	۳۰۰۰۰	۳۵/۲	۳۵۳۹۵	طرح تامین برق روستائی
%۹۹/۹	۸۳۹۹۶	۸۳۰۰۰	۳/۷	۸۳۰۰۰	فصل چهارم - صنایع
%۹۹/۹	۸۳۹۹۶	۸۳۰۰۰	۱۰۰/۰	۸۳۰۰۰	برنامه ایجاد و توسعه صنایع نساجی، دستی روستائی و چرم
%۹۹/۹	۴۸۹۹۷	۴۹۰۰۰	۵۹/۰	۴۹۰۰۰	طرح تکمیل امکانات فرشبافی در استان
%۹۹/۹	۳۳۹۹۹	۳۴۰۰۰	۴۱/۰	۳۴۰۰۰	طرح آموزش ۵۰ کارآموز و تولید ۵۰۰ مترمربع گلیم و جاجیم
%۹۴/۲	۹۴۲۴	۱۰۰۰۰	۰/۴	۱۰۰۰۰	فصل هفتم - معادن
%۸۴/۲	۱۶۸۴	۲۰۰۰	۲۰/۰	۲۰۰۰	برنامه زمین شناسی و اکتشاف مقدماتی
%۸۴/۲	۱۶۸۴	۲۰۰۰	۱۰۰/۰	۲۰۰۰	طرح تهیه دفتر چه مشخصات معادن و پتانسیل بایستی مواد معدنی
%۹۶/۷	۷۷۴۰	۸۰۰۰	۸۰/۰	۸۰۰۰	برنامه تجهیز و راه اندازی معادن
%۹۶/۷	۷۷۴۰	۸۰۰۰	۱۰۰/۰	۸۰۰۰	طرح تجهیز و راه اندازی معادن سنگ ساختمانی و آهکی صالحان بویبراحمد
%۹۹/۷	۴۹۸۸	۵۰۰۰	۰/۲	۵۰۰۰	فصل هشتم - بازرگانی
%۹۹/۷	۴۹۸۸	۵۰۰۰	۱۰۰/۰	۵۰۰۰	برنامه تنظیم بازار کالاهای اساسی و مواد غذایی
%۹۹/۸	۲۹۹۶	۳۰۰۰	۶۰/۰	۳۰۰۰	طرح تکمیل هفت دستگاه انبارنهادهای کشاورزی
%۹۹/۶	۱۹۹۲	۲۰۰۰	۴۰/۰	۲۰۰۰	طرح تکمیل دودستگاه انبارهای چند منظوره کشاورزی
%۹۶/۱	۱۰۵۸۷۷۲	۱۱۰۰۷۰۳	۵۱/۸	۱۱۵۹۸۱	فصل نهم - راه و ترابری
%۹۲/۸	۵۳۶۹۵۱	۵۷۸۰۴۳	۵۳/۰	۶۱۵۰۷۲	برنامه توسعه و بهسازی شبکه راههای استانی
%۹۶/۳	۱۸۷۱۶۸	۱۹۴۲۵۰	۳۳/۲	۲۰۴۲۵۰	طرح تکمیل ۲۰۳ کیلومتر راه فرعی و ابنیه فنی
%۹۲/۳	۹۲۳۰۸	۱۰۰۰۰۰	۱۶/۳	۱۰۰۰۰۰	طرح تکمیل ۱۲۴ کیلومتر راه روستائی

ماخذ: سازمان برنامه و بودجه استان

عملکرد طرحهای عمرانی به تفکیک امور ، فصل و برنامه - ۱۳۶۸

هزینه کرد به تخمین	هزینه کرد	تخمین	مصوب		امور / فصل / برنامه / طرح
			درصد	اعتبار	
%۹۴/۷	۱۰۴۲۳۴	۱۱۰۰۰۰	۱۷/۹	۱۱۰۰۰۰	طرح بهسازی ۱۹۰ کیلومتر راه و تکمیل کارگاه و انباردو راهداری
%۸۰/۶	۲۹۸۴۷	۳۷۰۰۰	۷/۱	۴۳۵۳۰	طرح تکمیل راه های روستائی استان
%۹۶/۳	۲۴۰۷۵	۲۵۰۰۰	۷/۲	۴۵۰۰۰	طرح تکمیل راه باغچه سادات
%۹۷/۵	۶۰۲۰۲	۶۱۷۹۳	۱۰/۱	۶۲۲۹۳	طرح تکمیل راهها و پل های استان
%۲۹/۸	۹۹۷۲	۲۰۰۰۰	۳/۲	۲۰۰۰۰	طرح تکمیل راههای روستائی
%۹۶/۸	۲۹۰۴۳	۳۰۰۰۰	۴/۹	۳۰۰۰۰	طرح تکمیل راههای فرعی وابنيه فنی
%۹۹/۳	۱۳۴۱۶۱	۱۳۵۰۰۰۰	۱۱/۶	۱۳۵۰۰۰	برنامه راهداری
%۹۹/۳	۱۳۴۱۶۱	۱۳۵۰۰۰	۱۰۰/۰	۱۳۵۰۰۰	طرح نگهداری راههای استان
%۱۰۰	۲۸۷۶۶۰	۲۸۷۶۶۰	۲۵/۳	۲۰۹۷۲۸	برنامه احداث راههای روستائی
%۱۰۰	۳۲۳۰۰	۳۲۳۰۰	۹/۸	۲۰۱۳۵	طرح تکمیل واحداث راههای روستائی
%۱۰۰	۹۸۳۶۰	۹۸۳۶۰	۲۷/۵	۱۱۲۶۰۳	طرح تکمیل راههای روستائی
%۱۰۰	۲۵۰۰۰	۲۵۰۰۰	۶/۱	۲۵۰۰۰	طرح احداث راههای روستائی
%۱۰۰	۳۹۰۰۰	۳۹۰۰۰	۹/۵	۳۹۰۰۰	طرح تکمیل واحداث راههای روستائی
%۱۰۰	۱۶۰۷۰۰	۱۶۰۷۰۰	۳۹/۲	۱۶۰۷۰۰	طرح تکمیل واحداث راههای روستائی
%۱۰۰	۳۲۳۰۰	۳۲۳۰۰	۷/۹	۳۲۳۰۰	طرح نگهداری راههای روستائی

ماخذ : سازمان برنامه و بودجه استان

چگونگی توزیع اعتبارات عمرانی استان سال ۱۳۶۸ بین فصول مختلف عمرانی

" هزارریال "

درصد اعتبار فصل به کل	اعتبار مصوب	نام فصل عمرانی
۱۰۰	۵۸۷۱۸۰۲	جمع کل
۲۲/۱	۱۲۹۷۶۲۹	آموزش و سرورش
۱۳/۳	۷۲۱۶۱۶	بهداشت و درمان و تغذیه
۲/۱	۱۲۲۲۵۳	تربیت بدنی و امور جوانان
۹/۱	۵۳۶۸۷۹	عمران شهر
۱/۷	۱۰۰۷۳۰	عمران و نوسازی روستاها
۱/۵	۸۹۰۰۰	تامین مسکن
۹/۰	۵۳۰۷۸۸	عملیات چند منظوره توسعه نواحی
۱/۰	۵۶۵۰۰	آموزش فنی و حرفه ای
۱۳/۵	۷۹۰۶۹۸	کشاورزی و منابع طبیعی
۱/۶	۹۲۰۰۰	منابع آب
۱/۷	۱۰۰۲۹۵	برق
۱۹/۷	۱۱۵۹۸۱۱	راه و ترابری
.	.	پست و مخابرات
۳/۰	۱۷۵۳۵۳	ساختمانها و تاسیسات دولتی
۱/۷	۹۸۰۰۰	سایر

ماخذ : سازمان برنامه و بودجه استان

اعتبارات جاری دستگاههای دولتی استان در سال ۱۳۶۸

" هزارریال "

عنوان دستگاه	اعتبار مصوب	اعتبارات تخصیص داده شده	هزینه شده ۶۸	درصد هزینه به تخصیص
جمع	۱۶۱۶۷۵۲۳	۱۶۱۲۱۵۲۶	۱۶۰۰۵۶۰۴	۹۹/۳
برنامه و بودجه	۹۴۵۴۰	۹۴۵۴۰	۸۷۲۶۹	۹۲/۳
استانداری	۳۶۴۶۰۰	۳۶۴۶۰۰	۳۶۴۳۹۶	۹۹/۹
ثبت احوال	۷۲۴۳۷	۷۲۴۳۷	۷۱۲۶۰	۹۸/۴
دامپزشکی	۱۲۷۹۴۶	۱۲۷۹۴۶	۱۲۷۵۶۳	۹۹/۷
اوقاف	۷۶۰۷	۷۶۰۷	۷۶۰۷	۱۰۰
دارائی و امور اقتصادی	۱۴۹۶۵۱	۱۴۹۶۵۱	۱۴۹۲۷۶	۹۹/۷
کار و امور اجتماعی	۳۷۵۰۰	۳۷۵۰۰	۳۷۲۷۴	۹۹/۹
ارشاد اسلامی	۷۷۳۰۱	۷۷۳۰۱	۷۷۲۵۰	۹۹/۹
آموزش و پرورش عمومی ...	۹۷۰۶۴۸۸	۹۶۹۰۳۸۳	۹۶۶۸۵۱۷	۹۹/۸
تربیت بدنی	۸۱۳۵۸	۸۱۳۵۸	۸۱۳۱۵	۹۹/۹۵
گروه نوسازی	۳۶۸۰۰	۳۶۸۰۰	۳۶۷۹۹	۱۰۰
بهداری	۳۲۳۵۴۰۰	۳۲۱۹۱۰۰۸	۳۱۴۹۳۱۱	۹۷/۸
بهبودی	۶۷۴۳۰۰	۶۷۴۳۰۰	۶۷۳۳۴۴	۹۹/۹
سکن و شهرسازی	۶۲۲۰۰	۶۰۳۰۰	۵۹۷۵۱	۹۹/۱
کشاورزی	۴۶۳۱۲۹	۴۵۸۳۲۹	۴۵۶۰۲۹	۹۹/۵
حفاظت و محیط زیست ..	۷۰۹۵۴	۷۰۹۵۴	۷۰۹۲۳	۹۹/۹۷
صنایع	۲۵۹۹۳	۲۵۹۹۳	۲۵۶۶۶	۹۸/۷
معادن	۱۸۶۶۷	۱۸۶۶۷	۱۸۵۶۳	۹۹/۴
بازرگانی	۳۷۰۰۰	۳۷۰۰۰	۳۶۷۴۸	۹۹/۳
راه و ترابری	۳۴۶۰۰۰	۳۳۹۱۰۰	۳۳۶۴۴۲	۹۹/۲
امور عشایر	۱۴۲۶۹۸	۱۴۲۶۹۸	۱۴۱۷۸۱	۹۹/۴
آموزش و پرورش فنی و حرفه‌ای	۳۳۴۹۵۴	۳۳۴۹۵۴	۳۲۸۳۱۰	۹۸

ماخذ : سازمان برنامه و بودجه استان

اعتبارات جاری دستگاههای دولتی در استان بر حسب مواد هزینه در سال ۶۸

اعتبار تخصیص داده شده	اعتبار مصوب	عنوان
۱۶۱۲۱۵۲۶	۱۶۱۶۷۵۲۳ جمع کل
۱۲۸۲۷۷۳۹	۱۲۸۶۰۳۶۲ فصل اول - هزینه های پرسنلی
۲۷۶۰۶۳۴	۲۷۷۵۸۲۷ ماده ۱ - حقوق و دستمزد
۸۰۷۷۱۰۵	۸۰۸۲۵۳۵ ماده ۲ - مزایا و کمکها
۱۶۵۰۳۳۳	۱۶۶۷۵۱۹ فصل دوم - هزینه های اداری :
۳۲۶۳۸۶	۳۲۶۳۸۶ ماده ۳ - هزینه سفر ، مأموریت ، حمل و نقل و ارتباطات
۷۳۱۰۳	۷۳۱۰۳ ماده ۴ - اجاره
۳۶۴۵۳۹	۳۶۸۰۸۹ ماده ۵ - خدمات قراردادی
۱۳۱۳۸۵	۱۳۴۹۳۵ ماده ۶ - سوخت ، برق و آب
۷۵۴۸۲۰	۷۶۵۰۰۶ ماده ۷ - مواد و لوازم مصرف شدنی
. ماده ۸ - هزینه های سری
۲۲۸۵۹۰	۲۳۱۲۸۲ فصل سوم - هزینه های سرمایه ای :
. ماده ۹ - مطالعه برای ساختمان و تاسیسات
۷۲۸۵	۷۲۸۵ ماده ۱۰ - خرید ساختمان ، زمین و حقوق انتفاعی
. ماده ۱۱ - ساختمان
۷۸۴۸۸	۸۰۰۸۸ ماده ۱۲ - ماشین آلات و تجهیزات عمده
۱۴۱۸۰۷	۱۴۲۸۹۹ ماده ۱۳ - سایر کالاهای مصرف نشدنی
۱۰۱۰	۱۰۱۰ ماده ۱۴ - وام مشارکت و کمک برای سرمایه گذاری بخش عمومی
. ماده ۱۵ - وام مشارکت و کمک برای سرمایه گذاری بخش خصوصی
۱۴۰۴۹۶۴	۱۴۰۸۳۶۰ فصل چهارم - پرداختهای انتقالی :
۲۴۵۵۵۶	۲۴۵۶۳۱ ماده ۱۶ - کمک و اعانه به بخش عمومی
۶۵۵۸۰۳	۶۵۶۷۱۰ ماده ۱۷ - کمک و اعانه به بخش خصوصی
. ماده ۱۸ - بازپرداخت وام و پرداخت کارمزد (بهره)
۲۱۰۳۵	۲۱۳۸۵ ماده ۱۹ - پرداختهای انتقالی به کارکنان
۴۸۲۵۷۰	۴۸۴۶۳۴ ماده ۲۰ - دیوان بلا محل

ناخذ : سازمان برنامه و بودجه استان

توزیع اعتبارات مصوب جاری دستگاههای اجرایی مشمول نظام بودجه استانی به تفکیک دستگاه ومواد
 هزینه سال ۱۳۶۸
 " هزارریال "

ماده	ماده	ماده	ماده	ماده	مواد هزینه عنوان دستگاه
۵	۴	۳	۲	۱	
۳۶۸۰۸۹	۷۳۱۰۳	۳۲۶۳۸۶	۸۰۸۴۵۳۵	۴۷۷۵۵۸۲۷	- جمع
۴۳۰۰	۰	۵۱۰۰	۴۵۴۱۴	۲۴۷۰۰	سازمان برنامه وبودجه
۱۴۴۹۶	۰	۲۸۴۳۰	۱۷۸۸۷۰	۸۱۱۸۲ استانداری
۲۲۰۰	۲۲۲	۴۳۰۰	۴۱۲۵۵	۱۶۷۵۰ ثبت احوال
۱۵۰۰	۵۵۰	۸۱۰۰	۷۳۶۷۷	۲۲۱۵۰ دامپزشکی
۰	۰	۰	۵۲۶۳	۲۳۴۴ اوقاف
۴۲۰۰	۰	۴۶۲۰	۸۹۳۱۵	۳۳۰۴۶	دارائی وامور اقتصادی
۱۲۰۰	۱۹۲۰	۱۴۲۷	۱۸۸۱۳	۹۷۶۸	کارواموراجتماعی
۲۷۰۰	۲۳۳۵	۳۴۸۰	۳۶۲۳۲	۱۵۹۲۰ ارشاد اسلامی
۶۰۹۲۰	۱۶۳۰۱	۷۷۰۱۰	۴۹۹۸۵۰۶	۳۲۰۴۸۵۱	آموزش وپرورش
۲۷۶۰	۰	۲۵۳۰	۳۱۱۵۸	۲۰۳۱۰ تربیت بدنی
۲۴۹۴	۰	۲۸۷۰	۱۴۷۹۸	۸۴۸۸	گروه نوسازی مدارس
۲۱۷۶۰۰	۳۵۸۷۰	۸۵۰۰۰	۱۶۲۶۶۱۰	۷۱۲۴۹۰ بهداشتی
۲۸۱۴۱	۵۷۹۳	۱۳۸۷۳	۲۰۸۱۸۶	۱۷۷۲۶۱ بهزیستی
۲۰۰۰	۰	۶۴۰۴	۳۱۵۰۰	۱۶۹۰۰	سکن و شهرسازی
۶۶۸۷	۵۳۷	۱۷۲۱۵	۲۵۳۲۴۸	۱۱۱۳۲۶ کشاورزی
۱۷۲۰	۳۴۵۶	۵۹۱۰	۲۸۱۷۵	۱۶۴۱۸	حفاظت محیط زیست
۶۲۰	۸۴۰	۱۳۶۰	۱۳۱۳۰	۸۳۶۵ صنایع
۲۵۰	۸۱۵	۱۴۳۵	۷۵۱۷	۷۵۰۰ معادن
۱۱۰۱	۲۰۶۴	۳۷۲۲	۱۴۷۵۷	۱۲۹۵۷ بازرگانی
۷۶۰۰	۰	۳۳۶۰۰	۱۴۹۶۸۰	۱۱۷۱۸۰ راه و ترابری
۲۲۰۰	۲۴۰۰	۵۰۰۰	۱۳۸۵۳۳	۱۲۴۱۲۱	آموزش فنی و حرفه ای
۳۴۰۰	۰	۱۳۰۰۰	۷۹۸۹۸	۳۱۸۰۰ مورعشایی

ماخذ: سازمان برنامه وبودجه استان

توزیع اعتبارات مصوب جاری دستگاهها ی اجرائی مشمول (دنیاله)

ماده	ماده	ماده	ماده	ماده	مواد هزینه عنوان دستگاه
۱۰	۹	۸	۷	۶	
۷۲۸۵	.	.	۷۶۵۰۰۶	۱۳۴۹۳۵ جمع
۴۰۰	.	.	۵۶۶۰	۱۷۰۰	سازمان برنامه و بودجه
.	.	.	۲۳۵۶۴	۱۰۰۰۰ استانداری
.	.	.	۲۷۰۰	۱۳۰۰ ثبت احوال
۴۰۰	.	.	۱۷۰۰۰	۱۸۳۰ دامپزشکی
.	.	.	-	- اوقاف
۱۲۰	.	.	۶۶۱۰	۲۰۰۰	دارائی و اموراتمادی
.	.	.	۱۵۰۰	۶۶۰	کار و امور اجتماعی
.	.	.	۶۰۰۰	۱۶۴۰ ارشاد اسلامی
۳۶۰۰	.	.	۱۶۰۸۷۰	۱۹۱۸۰	آموزش و پرورش
.	.	.	۲۸۷۵	۱۹۵۵ تربیت بدنی
.	.	.	۳۳۰۰	۱۵۰۰	گروه نوسازی مدارس
۲۰۰۰	.	.	۳۹۸۹۲۰	۶۴۲۰۰ بهداشتی
۲۰۵	.	.	۷۹۵۰۶	۸۶۲۸ بهزیستی
.	.	.	۲۹۰۷	۱۲۰۰	مسکن و شهرسازی
.	.	.	۲۱۰۹۰	۶۵۸۱ کشاورزی
.	.	.	۴۰۶۸	۸۶۲	حفاظت محیط زیست
.	.	.	۹۰۰	۳۸۰ صنایع
.	.	.	۳۵۰	۲۰۰ معادن
.	.	.	۱۳۵۵	۶۷۶ بازرگانی
.	.	.	۱۵۱۸۲	۶۶۴۳ راه و ترابری
.	.	.	۴۶۴۸	۵۰۰	آموزش فنی و حرفه ای
۵۶۰	.	.	۶۰۰۰	۳۳۰۰ امور عشایری

ماخذ: سازمان برنامه و بودجه استان

توزیع اعتبارات مصوب جاری دستگاههای اجرایی مشمول ۰۰۰۰۰۰ (دنباله)

ماده	ماده	ماده	ماده	ماده	مواد هزینه عنوان دستگاه
۱۵	۱۴	۱۳	۱۲	۱۱	
.	۱۰۱۰	۱۴۳۸۹۹	۸۰۰۸۸	.	جمع
.	۵۱۰	۳۱۵۰	۱۶۵۰	.	سازمان برنامه و بودجه
.	.	۳۴۷۵	-	.	استاندارد
.	.	۲۲۰۰	.	.	ثبت احوال
.	.	۴۶۳	۵۰	.	دامپزشکی
.	اوقاف
.	.	۵۰۰	۶۳۴۰	.	دارائی و موراقتصادی
.	.	۷۴۰	.	.	کاروا موراقتصادی
.	.	۱۰۸۰	۱۳۵۰	.	ارشاداسلامی
.	.	۹۲۵۷۲	۱۸۰۰۰	.	آموزش وپرورش
.	.	۸۸۶	.	.	تربیت بدنی
.	.	۴۸۰	۴۸۹	.	گروه نوسازی مدارس
.	.	۲۰۷۱۰	۴۰۰۰۰	.	بهداری
.	.	۴۸۵۰	۲۲۰۹	.	بهبیستی
.	.	۵۰۳	.	.	مکن و شهرسازی
.	.	۱۵۰۰	.	.	کشاورزی
.	.	۹۰۰	۸۰۰۰	.	حفاظت محیط زیست
.	.	۳۵۰	.	.	صنایع
.	۵۰۰	۱۰۰	.	.	معادن
.	بازرگانی
.	.	۳۰۰۰	.	.	زراه و ترابری
.	.	۴۸۴۰	۲۲۰۰	.	آموزش فنی و حرفه ای
.	.	۶۰۰	.	.	آمورغشایری

ماخذ: سازمان برنامه و بودجه استان

توزیع اعتبارات مصوب جاری دستگاههای اجرایی مشمول (دنباله)

ماده ۲۰	ماده ۱۹	ماده ۱۸	ماده ۱۷	ماده ۱۶	مواد هزینه عنوان دستگاه
۴۸۴۶۳۴	۲۱۳۸۵	.	۶۵۶۷۱۰	۲۴۵۴۳۱	جمع
۱۱۵۶	.	.	۸۰۰	.	سازمان برنامه و بودجه
۷۰۰۰	۳۵۰	.	۱۷۲۳۲	.	استانداری
۱۵۱۰	ثبت احوال
۲۳۳۶	دامپزشکی
.	اوقاف
۲۷۵۰	۲۵۰	.	.	.	دارائی و اموراتصادی
۹۰۰	۷۲	.	۵۰۰	.	کار و امور اجتماعی ...
۸۶۴	.	.	۵۸۰۰	.	ارشاد اسلامی
۳۸۲۰۴۱	۹۱۶۷	.	۴۵۰۹۷۱	۲۱۲۴۹۹	آموزش و پرورش ...
۷۵۷	۷۲	.	۱۸۰۵۵	.	تربیت بدنی
۳۸۱	گروه توسازی مدارس
۱۰۰۰۰	۵۰۰۰	.	۱۷۰۰۰	.	بهداشت و درمان ..
۲۸۸۰	.	.	۱۴۲۷۶۸	.	بهبودی
۷۰۲	۸۴	.	.	.	مسکن و شهرسازی
۴۰۶۰۵	۴۳۲۰	.	.	.	کشاورزی
۱۳۲۵	۱۲۰	.	.	.	حفاظت محیط زیست
۴۸	منابع
.	مساجد
۳۶۸	بازرگانی
۱۱۷۰۵	۱۴۱۰	.	.	.	راه و ترابری
۱۳۷۹۶	.	.	۳۵۸۴	۳۳۱۳۲	آموزش فنی و حرفه ای
۳۶۲۰	۵۲۰	.	.	.	امور عشایری

مأخذ : سازمان برنامه و بودجه استان

توزیع تخمینی دوازده ماهه اعتبارات جاری دستگاههای اجرایی مشمول نظام بودجه استان به تفکیک دستگاه
 و مواد هزینه ۱۳۶۷ "هزارریال"

ماده	ماده	ماده	ماده	ماده	مواد هزینه عنوان دستگاه
۵	۴	۳	۲	۱	
۳۶۴۵۳۹	۷۳۱۰۳	۳۲۶۳۸۶	۸۰۷۷۱۰۵	۴۷۶۰۶۳۴	- جمع
۴۳۰۰	.	۵۱۰۰	۴۵۴۱۴	۲۴۷۰۰	سازمان برنامه و بودجه
۱۴۴۹۶	.	۲۸۴۳۰	۱۷۸۸۷۰	۸۱۱۸۲	استانداری
۲۲۰۰	۲۲۲	۴۳۰۰	۴۱۲۵۵	۱۶۷۵۰	ثبت احوال
۱۵۰۰	۵۵۰	۸۱۰۰	۷۳۶۷۷	۲۲۱۵۰	دامپزشکی
.	.	.	۵۲۶۳	۲۳۴۴	اقاف
۴۲۰۰	.	۴۶۲۰	۸۹۳۱۵	۳۳۰۴۶	دارائی و امور اقتصادی
۱۲۰۰	۱۹۲۰	۱۴۲۷	۱۸۸۱۳	۹۷۶۸	کار و امور اجتماعی
۲۷۰۰	۲۲۳۵	۳۴۸۰	۳۶۲۳۲	۱۵۹۲۰	ارشاد اسلامی
۶۰۳۷۰	۱۶۳۰۱	۷۷۰۱۰	۴۹۹۱۰۷۶	۳۱۹۹۸۴۴	آموزش و پرورش
۲۷۶۰	.	۲۵۳۰	۳۱۱۵۸	۲۰۳۱۰	تربیت بدنی
۲۴۹۴	.	۴۸۷۰	۱۴۷۹۸	۸۴۸۸	گروه نوسازی مدارس
۲۱۴۶۰۰	۳۵۸۷۰	۸۵۰۰۰	۱۶۲۶۶۱۰	۷۱۲۴۹۰	بهداشت و درمان
۲۸۱۴۱	۵۷۹۳	۱۳۸۷۳	۲۰۸۱۸۶	۱۷۷۲۶۱	بهداشت
۲۰۰۰	.	۶۴۰۴	۳۱۵۰۰	۱۵۰۰۰	سکن و شهرسازی
۶۶۸۷	۵۳۷	۱۷۲۱۵	۲۵۳۲۴۸	۱۰۶۵۲۶	کشاورزی
۱۷۲۰	۳۴۵۶	۵۹۱۰	۲۸۱۷۵	۱۶۴۱۸	حفاظت محیط زیست
۶۲۰	۸۴۰	۱۳۶۰	۱۳۱۳۰	۸۳۶۵	صنایع
۲۵۰	۸۱۵	۱۴۳۵	۷۵۱۷	۷۵۰۰	معادن
۱۱۰۱	۲۰۶۲	۳۷۲۲	۱۴۷۵۷	۱۲۹۵۷	بازرگانی
۷۶۰۰	.	۳۳۶۰۰	۱۴۹۶۸۰	۱۱۳۶۹۴	راه و ترابری
۲۲۰۰	۲۴۰۰	۵۰۰۰	۱۳۸۵۳۳	۱۲۴۱۲۱	آموزش فنی و حرفه ای
۳۴۰۰	.	۱۳۰۰۰	۷۹۸۹۸	۳۱۸۰۰	امور عشایری

ماخذ: سازمان برنامه و بودجه استان

توزیع تخم‌بص دوازده ماهه اعتبارات جاری (دنباله)

ماده	ماده	ماده	ماده	ماده	مواد هزینه عنوان دستگاه
۱۰	۹	۸	۷	۶	
۷۲۸۵	.	.	۷۵۴۸۲۰	۱۳۱۳۸۵	- جمع
۴۰۰	.	.	۵۶۶۰	۱۷۰۰	سازمان برنامه و بودجه
.	.	.	۲۳۵۶۵	۱۰۰۰۰ استانداری
.	.	.	۲۷۰۰	۱۳۰۰ دامپزشکی
۴۰۰	.	.	۱۷۰۰۰	۱۸۳۰ ثبت اسناد
. اوقاف
۱۲۰	.	.	۶۶۱۰	۲۰۰۰	دارائی و امور اقتصادی
.	.	.	۱۵۰۰	۶۶۰ کار و امور اجتماعی
.	.	.	۶۰۰۰	۱۶۴۰ ارشاد اسلامی
۳۶۰۰	.	.	۱۵۹۲۸۴	۱۸۶۳۰ آموزش و پرورش
.	.	.	۲۸۷۵	۱۹۵۵ تربیت بدنی
.	.	.	۳۳۰۰	۱۵۰۰	گروه نوسازی مدارس
۲۰۰۰	.	.	۳۹۰۳۲۰	۶۲۲۰۰ بهداشت و درمان
۲۰۵	.	.	۷۹۵۰۶	۸۶۲۸ بهزیستی
.	.	.	۲۹۰۷	۱۲۰۰	مسکن و شهرسازی
.	.	.	۲۱۰۹۰	۶۵۸۱ کشاورزی
.	.	.	۴۰۶۸	۸۶۲	حفاظت محیط زیست
.	.	.	۹۰۰	۳۸۰ صنایع
.	.	.	۳۵۰	۲۰۰ معادن
.	.	.	۱۳۵۵	۶۷۶ بازرگانی
.	.	.	۱۵۱۸۲	۵۶۴۳ راه و ترابری
.	.	.	۴۶۴۸	۵۰۰	آموزش فنی و حرفه ای
۵۶۰	.	.	۶۰۰۰	۳۳۰۰ امور عشایری

ماخذ: سازمان برنامه و بودجه استان

توزیع تخصیص دوازده ماهه اعتبارات جاری (دنباله)

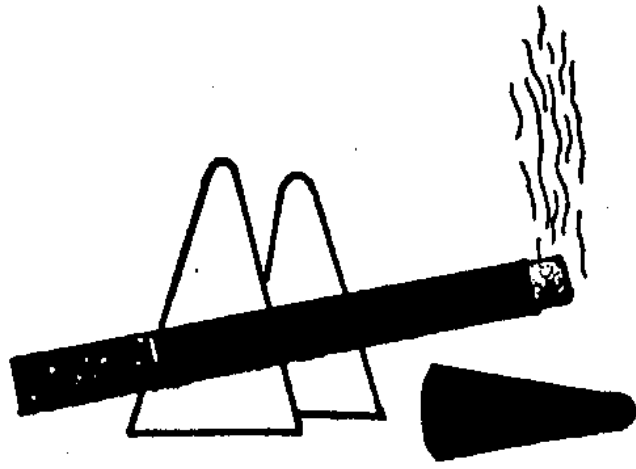
ماده	ماده	ماده	ماده	ماده	مواد هزینه عنوان دستگاه
۱۵	۱۴	۱۳	۱۲	۱۱	
.	۱۰۱۰	۱۴۱۸۰۷	۷۸۴۸۸	.	جمع
.	۵۱۰	۳۱۵۰	۱۶۵۰	.	سازمان برنامه و بودجه
.	.	۳۲۷۵	.	.	استانداری
.	.	۲۲۰۰	.	.	ثبت احوال
.	.	۲۶۲	۵۰	.	دامپزشکی
.	اوقاف
.	.	۵۰۰	۶۲۲۰	.	دارائی و امور اقتصادی
.	.	۷۴۰	.	.	کار و امور اجتماعی ...
.	.	۱۰۸۰	۱۲۵۰	.	ارشاد اسلامی
.	.	۹۲۵۷۲	۱۸۰۰۰	.	آموزش و پرورش
.	.	۸۸۶	.	.	تربیت بدنی
.	.	۴۸۰	۴۸۹	.	گروه نوسازی مدارس
.	.	۱۹۶۱۸	۳۸۲۰۰	.	بهداشت و درمان
.	.	۴۸۵۰	۲۲۰۹	.	بهریستی
.	.	۵۰۳	.	.	مکن و شهرسازی
.	.	۱۵۰۰	.	.	کشاورزی
.	.	۹۰۰	۸۰۰۰	.	حفاظت محیط زیست
.	.	۳۵۰	.	.	منابع
.	۵۰۰	۱۰۰	.	.	معادن
.	بازرگانی
.	.	۳۰۰۰	.	.	راه و ترابری
.	.	۴۸۴۰	۲۲۰۰	.	آموزش فنی و حرفه ای
.	.	۶۰۰	.	.	امور عشایری

ماخذ: سازمان برنامه و بودجه استان


توزیع تخصیص دوازده ماهه اعتبارات جاری (دنباله)

ماده	ماده	ماده	ماده	ماده	مواد هزینه عنوان دستگاه
۲۰	۱۹	۱۸	۱۷	۱۶	
۴۸۲۵۷۰	۲۱۰۳۵	.	۶۵۵۸۰۳	۲۴۵۵۵۶	جمع
۱۱۵۶	.	.	۸۰۰	.	سازمان برنامه و بودجه
۷۰۰۰	۳۵۰	.	۱۷۲۳۲	.	استانداری
۱۵۱۰	ثبت احوال
۲۲۲۶	دامپزشکی
.	-	.	.	.	اوقاف
۲۷۵۰	۲۵۰	.	.	.	دارائی و اموراتصادی
۹۰۰	۷۲	.	۵۰۰	.	کار و اموراتجتماعی
۸۶۲	.	.	۵۸۰۰	.	ارشاد اسلامی
۳۸۲۰۲۱	۹۱۶۷	.	۲۵۰۰۶۴	۲۱۲۲۲۲	آموزش و پرورش
۷۵۷	۷۲	.	۱۸۰۵۵	.	تربیت بدنی
۳۸۱	گروه نوسازی مدارس
۱۰۰۰۰	۵۰۰۰	.	۱۷۰۰۰	.	بهداشت و درمان ..
۲۸۸۰	.	.	۱۲۲۲۶۸	.	بهبودی
۷۰۲	۸۴	.	.	.	مسکن و شهرسازی
۴۰۶۰۵	۴۳۴۰	.	.	.	کشاورزی
۱۳۲۵	۱۲۰	.	.	.	حفاظت محیط زیست
۴۸	صنایع
.	معادن
۳۶۸	بازرگانی
۹۶۴۱	۱۰۶۰	.	.	.	راه و ترابری
۱۳۷۹۶	.	.	۳۵۸۴	۳۳۱۳۲	آموزش فنی و حرفه ای
۳۶۲۰	۵۲۰	.	.	.	امور عشایری

ماخذ: سازمان برنامه و بودجه استان



فضل ما روم
قدو مگر - دغانیات



توزیع قند و شکر بر حسب ماه در استان سال ۱۳۶۸

ارزش فروش (هزارریال)			مقدار (تن)			ماه
شکر	قند	جمع	شکر	قند	جمع	
۸۰۷۹۹	۲۰۰۱۵۸	۲۸۰۹۵۷	۸۹۲	۸۴۸۸	۹۳۸۰	جمع
۳۷۰۵	۱۱۵۲۲	۱۵۲۹۷	۴۹	۳۸۶	۴۳۵	فروردین ۶۸
۹۹۵۵	۱۵۶۰۶	۲۵۵۶۱	۹۸	۵۵۰	۶۴۸	اردیبهشت ۶۸
۸۶۳۲	۱۴۸۳۹	۲۳۴۷۱	۱۴۲	۶۰۲	۷۴۴	خرداد ۶۸
۴۲۷۳	۱۸۹۷۵	۲۳۲۴۸	۷۹	۱۰۲۱	۱۱۰۰	تیر ۶۸
۳۸۶۳	۱۳۵۴۵	۱۸۴۰۸	۴۹	۵۰۰	۵۴۹	مرداد ۶۸
۳۷۱۷	۱۱۶۷۷	۱۵۳۹۴	۲۲	۲۶۱	۲۸۳	شهریور ۶۸
۱۳۵۰۰	۲۰۵۱۶	۳۴۰۱۶	۸۲	۶۸۳	۷۶۵	مهر ۶۸
۶۳۰۳	۱۷۷۵۶	۲۴۰۵۹	۵۲	۵۸۰	۶۳۲	آبان ۶۸
۸۲۶۵	۲۱۸۲۲	۳۰۰۸۷	۸۲	۱۵۴۳	۱۶۲۵	آذر ۶۸
۶۷۸۲	۱۵۵۸۸	۲۲۳۷۰	۶۲	۹۰۷	۹۶۹	دی ۶۸
۶۹۸۳	۲۱۰۷۲	۲۸۰۵۵	۶۵	۷۳۵	۸۰۰	بهمن ۶۸
۶۸۲۱	۱۶۲۴۰	۲۳۰۶۱	۸۶	۵۲۰	۶۰۶	اسفند ۶۸

ماخذ: اداره کل قند و شکر استان کهگیلویه و بویراحمد.

تعداد و ارزش فروش سیگار بر حسب نوع توسط دخانیات استان در سالهای ۱۳۶۷ و ۱۳۶۸

سال ۱۳۶۸		سال ۱۳۶۷		نوع
تعدادنخ	ارزش هر هزار نخ (ریال)	تعدادنخ	ارزش هر هزار نخ (ریال)	
۱۰۵۵۵۸۰۰	۲۵۰۰۰	۱۲۲۷۸۶۰۰	۲۵۰۰۰	سیگار تیر
۱۳۶۸۰۰۰	۲۷۵۰	۲۱۱۵۰۰۰	۲۷۵۰	سیگار زر
۳۴۲۰۰۰۰	۴۰۰۰	۲۲۲۶۰۰۰	۴۰۰۰	" "
۲۵۲۹۰۰۰	۲۵۰۰	۲۲۳۸۰۰۰	۲۵۰۰	" هما فیلتر دار
.	.	۵۴۲۰۰۰	۲۰۰۰	" هما ۵۰ عددی
۱۲۹۲۰۰۰۰	۲۰۰۰	۲۰۱۶۰۰۰۰	۲۰۰۰	" هما ۲۰ عددی
۱۱۳۱۵۰۰۰	۲۲۰۰	۱۸۶۰۵۰۰۰	۲۲۰۰	" هماه بیضی
۱۱۰۰۰۰۰	۲۰۰۰	۸۵۰۰۰	۲۰۰۰	" ویژه بیست عددی

ماخذ: دخانیات استان

مقدار و ارزش فروش تنباکو و توتون توسط دخانیات استان در سالهای ۱۳۶۷-۱۳۶۸

۱۳۶۸		۱۳۶۷		نوع
مقدار (کیلوگرم)	ارزش هر کیلو (ریال)	مقدار (کیلوگرم)	ارزش هر کیلو (ریال)	
.	.	۱۱۷۰	۵۰۰	تنباکو (کاشان)
۹۲۹۰۰	۵۰۰	۷۵۰۲۰	۵۰۰	برازجانی
۲۸۸۰	۱۳۰	۱۷۹۲/۵	۱۳۰	توتون درجه ۱
۲۰۲۵	۵۰۰	۱۱۲/۵	۵۰۰	نیمکوب

ماخذ: دخانیات استان

مقدار و ارزش گندم خریداری شده توسط اداره کل غله : ۶۸ - ۱۳۶۵


ارزش (هزارریال)	مقدار (تن)	سال
۲۷۲۵۳۳۵۷۲	۴۹۴۶۱۳۶۵
۲۶۳۷۹۵۴۳۲	۴۸۹۴۱۳۶۶
۹۹۰۲۴۱۲۹	۱۹۴۴ ۱۳۶۷
۱۸۱۶۹۹۱۰۰	۱۷۶۴۱۳۶۸


ماخذ - اداره کل غله استان

مقدار و ارزش گندم خریداری شده توسط اداره کل غله به تفکیک شهرستان ۱۳۶۸

ارزش (هزارریال)	مقدار (تن)	شهرستان
۱۸۱۶۹۹۱۰۰	۱۷۶۴ کل استان
۶۴۱۰۵۲۰۰	۶۴۱ بویراحمد
۱۲۰۸۱۲۰۰	۱۲۰ کپگیلویه
۱۰۵۵۱۲۷۰۰	۱۰۰۳ گچساران

ماخذ - اداره کل غله استان





فضل دوزم
راه ارتباطات

آمار مکالمات تلفنی بین شهری از طریق تلفنخانه در شهرستانهای استان : ۱۳۶۸

مدت مکالمه (دقیقه)	تعداد مراجعین (نفر)	شهرستان
-----------------------	------------------------	---------

۱۶۱۴۹۸۷	۳۵۴۹۸۳ کل استان
۳۸۰۵۸۲	۷۶۸۴۰ بویراحمد
۳۳۵۶۵۵	۷۴۵۲۵ کهگیلویه
۸۹۸۷۵۰	۲۰۳۶۱۸ گچساران

ماخذ: اداره کل مخابرات استان

درآمد تلفن شهری و بین شهری و تلگراف شهرستانهای استان : ۱۳۶۸ (ریال)

تلگراف	تلفن بین شهری	تلفن شهری	جمع	شهرستان
--------	------------------	--------------	-----	---------

۸۵۰۶۳۸۷	۹۹۷۶۷۱۷۵	۳۳۴۰۹۹۳۹۳	۴۳۳۷۲۹۵۵ کل استان
۵۲۶۰۰۹۹	۳۴۱۷۰۸۷۳	۱۷۷۰۸۴۶۲۱	۱۶۵۱۵۵۹۳ بویراحمد
۱۰۵۳۸۵۶	۲۹۲۱۸۵۷۹	۵۵۷۷۷۰۳۹	۸۶۰۴۹۲۷۴ کهگیلویه
۲۱۹۲۴۲۲	۲۶۲۷۷۷۲۳	۱۰۱۲۳۷۷۳۳	۳۹۸۰۷۸۸۸ گچساران

ماخذ: اداره کل مخابرات استان

مراکز و تعداد شماره تلفن شهرستانهای استان : ۱۳۶۸

تلفن خودکار شهری			تلفن شهری			شهرستان
پروظرفیست			مراکز بی سیم	مراکز کاریس	تعداد شهرها ^{بنگه} مجهز به سیستم مایکرو هستند	
شماره های مشغول بکار	شماره های منصوبه	تعداد مراکز				

۷۶۶۷	۹۰۰۰	۳	۱	۳	۳ کل استان
۲۷۸۷	۳۰۰۰	۱	۱	۱	۱ بوبر احمد
۱۸۷۸	۲۰۰۰	۱	۰	۱	۱ کهگیلویه
۳۰۰۲	۴۰۰۰	۱	۰	۱	۱ گچساران

ماخذ: اداره کل مخابرات استان

مراکز و تعداد (دنباله)

تلفن خودکار شهری						شهرستان
همگانی شهری			کم ظرفیست			
شماره های مشغول بکار	شماره های منصوبه	تعداد مراکز	شماره های مشغول بکار	شماره های منصوبه	تعداد مراکز	

۲۸	۲۸	۳	۴۴۷	۶۶۰	۷ کل استان
۱۲	۱۲	۱	۸۱	۲۰۰	۲ بوبر احمد
۵	۵	۱	۲۸۱	۳۶۰	۴ کهگیلویه
۱۱	۱۱	۱	۸۵	۱۰۰	۱ گچساران

ماخذ: اداره کل مخابرات استان

مراکز و تعداد..... (دنباله)

روستاهای دارای ارتباط تلفنی	تلفن خودکار شهری		شهرستان
	همگانی بین شهری		
	شماره های مشغول بکار	شماره های منصوبه	

۳۴	۱۶	۱۶ کل استان
۱۴	۸	۸ بویراحمد
۶	۲	۲ کهگیلویه
۱۴	۶	۶ گچساران

ماخذ: اداره کل مخابرات استان

مراکز تلگرافی شهرستانهای استان : ۱۳۶۸

جنتکس	تلفنگرام	تله تایپ		جمع	شهرستان
		ارتباط غیر مستقیم بامركز	ارتباط مستقیم بامركز		

۸	۰	۶	۲	۱۶ کل استان
۶	۰	۶	۱	۱۳ بویراحمد
۱	۰	۰	۰	۱ کهگیلویه
۱	۰	۰	۱	۲ گچساران

ماخذ: اداره کل مخابرات استان

(هزار)

تلگرافهای مخابره شده شهرستانهای استان : ۱۳۶۸

در داخل استان				شهرستان
وارد		صادر		
کلمه	تلگرام	کلمه	تلگرام	
۱۸۱۹۲۸	۵۴۲۴	۲۰۵۲۸۸	۵۴۲۴ کل استان
۹۹۱۵۳	۲۲۸۲	۱۰۶۴۳۵	۳۰۴۱ بویراحمد
۴۰۵۲۱	۱۲۷۵	۵۲۰۱۱۱	۶۷۷ کهگیلویه
۴۲۲۵۴	۱۷۶۶	۲۷۰۲۲	۱۷۰۶ کهساران

ماخذ: اداره کل مخابرات استان

تلگرافهای مخابره شده..... (دنباله)

به خارج استان				شهرستان
وارد		صادر		
کلمه	تلگرام	کلمه	تلگرام	
۱۲۱۵۰۸۴	۲۹۳۱۰	۱۲۴۲۱۰۷	۳۵۴۲۴ کل استان
۵۰۱۳۳۸	۱۲۱۲۱	۵۲۵۳۷۸	۱۶۳۷۹ بویراحمد
۲۶۸۹۱۳	۶۹۲۴	۲۷۴۲۸۶	۷۴۷۴ کهگیلویه
۴۴۴۸۴۳	۱۰۲۶۵	۴۴۲۲۴۳	۱۱۵۸۱ کهساران

ماخذ: اداره کل مخابرات استان

تعداد تاسیسات و امکانات پستی شهرستانهای استان : ۱۳۶۸

دفتر پست		باجه	اداره پست و تلگراف	شهرستان
روستائی	شهری			
۱۶	۱	۰	۳ کل استان
۶	۰	۰	۱ بویراحمد
۷	۰	۰	۱ کهگیلویه
۳	۱	۰	۱ گچساران

تعداد تاسیسات و امکانات (دنباله)

سندوقهای شخص واکذار شده	سندوق روستائی	سندوق شهری	سندوق پستی کارمزدبگیری	نمایندگی پست	شهرستان
۳۳۱	۱۲۴	۹۳	۰	۲۶ کل استان
۱۲۰	۶۵	۴۸	۰	۱۵ بویراحمد
۴۶	۲۴	۱۷	۰	۱۳ کهگیلویه
۱۶۵	۳۵	۲۸	۰	۸ گچساران

ماخذ - اداره کل پست استان

نامه ها و امانات پستی رسیده و فرستاده در استان : سال ۱۳۶۸

رسیده					شهرستان
امانات	بیمه پستی	نامه		جمع	
		سفارشی	عادی		
۱۸۱۳۲	۹۲۵۱	۲۵۷۰۶۵	۱۴۵۳۷۳۶	۱۷۳۸۱۸۴	جمع کل استان
۶۷۳۸	۳۱۵۶	۱۱۵۷۵۲	۷۰۱۹۸۴	۸۲۷۶۳	بویراحمد
۳۵۴۴	۲۴۴۲	۲۸۸۶۰	۱۷۲۸۷۳	۲۰۷۷۲۱	کهگیلویه
۷۸۵۰	۳۶۵۱	۱۱۲۴۵۳	۵۷۸۸۷۹	۷۰۲۸۳۳	کچساران

نامه ها و امانات پستی (دنباله)

فرستاده					شهرستان
امانات	بیمه نسبی	نامه		جمع	
		سفارشی	عادی		
۱۶۸۲۵	۹۹۲۵	۲۶۳۰۹۲	۱۴۵۸۵۸۳	۱۷۵۱۴۲۵	کل استان
۵۶۳۰	۳۴۱۷	۱۱۷۵۲۲	۷۱۸۷۵۱	۸۴۵۳۲۰	بویراحمد
۳۶۹۵	۲۷۵۸	۲۵۸۵۰	۱۹۶۵۵۹	۲۳۱۸۶۲	کهگیلویه
۷۵۰۰	۳۷۵۰	۱۱۹۷۲۰	۵۲۳۲۷۳	۶۷۴۲۴۳	کچساران

ماخذ - اداره کل پست استان

درآمد پستی شهرستانهای استان سال ۱۳۶۸

درآمد فروش تمبیر یادگاری	درآمد فروش تمبیر جاری	جمع	شهرستان
۱۰۹۵۰۴۴۰	۶۵۰۸۷۰۰	۵۰۷۰۳۳۸۸ کل استان
۵۱۰۵۲۰۰	۳۳۴۵۷۰۰	۲۶۷۰۴۱۵۴ بویراحمد
۲۴۵۰۲۴۰	۲۵۰۰۰۰	۷۵۶۰۹۴۷ کهگیلویه
۳۳۹۵۰۰۰	۲۷۱۳۰۰۰	۱۶۴۳۸۲۸۷ گچساران

درآمد پستی (دنباله)

درآمد متفرقه شامل	درآمد صندوقهای شخصی	درآمد امانات	شهرستان
۲۶۷۳۹۱۴۰	۶۰۰۰۰۰	۵۹۰۵۱۰۸ کل استان
۱۵۹۱۳۰۴۶	۳۰۰۰۰۰	۲۰۴۰۲۰۸ بویراحمد
۱۴۱۳۰۴۷	۱۰۰۰۰۰	۳۱۴۷۶۶۰ کهگیلویه
۹۴۱۳۰۴۷	۲۰۰۰۰۰	۷۱۷۲۴۰ گچساران

ماخذ - اداره کل پست استان

مشخمت فنی مراکز رادیوئی استان ۱۳۶۸

فرکانس	نوع موج	طول موج (متر)	قدرت فرستنده (کیلووات)		تاریخ افتتاح		مركز
			اصلی	زرو	سال	ماه	
۸۹۱۳۷ MW		۲۲۷	ده کیلووات	ده کیلووات	۱۳۶۱	یاسوج دیماه	فرستنده رادیوئی یاسوج
۱۵۸۴۸۰ MW		۱۸۹/۲	-	پانزده کیلووات	۱۳۶۶	مهرماه	فرستنده رادیوئی کچاران
۹۳/۹ M-H FM		-	-	۱۵ وات	۶۱	-	فرستنده رادیوئی یاسوج
۹۳/۴ M-H FM		-	-	۱۰ وات	۱۳۶۶	-	فرستنده رادیوئی کچاران

(۱)
مشخمت فنی مراکز تلویزیونی استان ۱۳۶۸

مشخمت فنی				تاریخ افتتاح		مركز	
قدرت فرستنده (وات)			ارتفاع نکل (متر)	کاشال	سال		ماه
تشعشع	ذخیره	اصلی					
-	-	۱۰۰ وات	۲۶ متر	۷	۱۳۶۷	بهمن ماه	فرستنده تلویزیونی یاسوج
-	-	۱۰ وات	"	۱۱	"	شبه اول شبه دوم	تل دراز یاسوج

ماخذ: صداوسیما مرکز یاسوج

(۱) شامل رله های تلویزیونی نمی باشد.

طول انواع راههای بهسازی و احداث شده در شهرستانهای استان در سال ۱۳۶۸ (کیلومتر)

شهرستان	جمع	آزاد راهها	اسفالتبه		فرعی شنی	راههای روستائی	سایر راهها
			اصلی	فرعی			

کل استان	۱۰۸	-	۳۰	۶۸	۱۰	-	-
بویراحمد	۳۱	-	-	۳۱	-	-	-
کبکلیویه	۵۵	-	۸	۲۷	۱۰	-	-
گچساران	۲۲	-	۲۲	-	-	-	-

ماخذ: اداره کل راه و ترابری استان

طول راههای موجود حوزه استحفاظی ادارات راه شهرستانهای استان در پایان سال ۱۳۶۸ (کیلومتر)

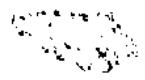
شهرستان	جمع	آزاد راهها	اسفالتبه		فرعی شنی	راههای روستائی	سایر راهها
			اصلی	فرعی			

کل استان	۱۵۶۱/۵	-	۱۸۰	۵۶۱	۲۳۸	-	۵۸۲/۵
بویراحمد	۶۲۲	-	۳۵	۲۹۱	۷۸	-	۲۱۸
کبکلیویه	۴۰۷	-	۳۸	۸۲	۱۱۰	-	۱۷۷
گچساران	۵۳۲/۵	-	۱۰۷	۱۸۸	۵۰	-	۱۵۰+۳۷/۵

ماخذ: اداره کل راه و ترابری استان



فضل سیرد همگام
مخدا و نامی انصاری



فعالیت‌های عمرانی جهادسازندگی استان : در سال ۱۳۶۸.

تعمیری و تکمیلی					شهرستان
نگهداری راه روستایی (کیلومتر)	درمانگاه (تعداد)	ساختمان‌ها متفرقه (تعداد)	غسالخانه (تعداد)	حمام (تعداد)	
۷۵۵	.	.	۲	۱۱۵	کل استان
۲۷۵	.	.	۱	۱۵	بویراحمد
۲۸۵	.	.	.	۵۵	کهگیلویه
۱۹۵	.	.	۱	۴۵	کچساران

ماخذ: جهادسازندگی استان (واحد آمار)

فعالیت‌های عمرانی: (دنباله)

خانوار احداثی						شهرستان
برق رسانی روستا (کیلومتر)	منبع آب و آب‌رسانی متفرقه (تعداد)	لوله کشی آب روستایی		راه شوره روستایی		
		در دست اجرا	تمام شده	در دست اجرا	تمام شده	
۸۳/۱	.	۸۲۷	۱۵۶	۵	۵	کل استان
۴۴	.	۳۴	۱۵۶	.	.	بویراحمد
۱۵/۶	.	۱۰۰	.	.	۵	کهگیلویه
۲۳/۵	.	۷۱۳	.	۵	.	کچساران

ماخذ: جهادسازندگی استان (واحد آمار)

فعالیت‌های عمرانی (دنباله)

خانوار تکمیلی						شهرستان
بسرقت رسانی روستا (کیلومتر)	منبع آب وایرسانی متفرقه (مورد)	لوله کشی آب رو		راه شوسه روستائی		
		در دست اجراء	تمام شده	در دست اجراء	تمام شده	
۳۹	۰	۹۷۲۰	۷۱	۱۱۲	۶۵ کل استان
۲۵	۰	۹۵۵	۰	۱۰	۲۳ بویراحمد
۲/۵	۰	۸۷۰۵	۰	۹۵	۲۷ کهگیلویه
۱/۵	۰	۶۰	۲۱	۷	۵ گچساران

ماخذ: جهادسازندگی استان (واحد آمار)

فعالیت‌های فرهنگی جهادسازندگی استان در سال ۱۳۶۸

نمایش انواع فیلم سینمایی (مورد)	آموزش بهداشت فردی و اجتماعی روستائی (مورد)	تهیه و توزیع عکس و تراکت ویلاکارت (عدد)	توزیع شده بین جهادشهرستان		تشکیل کلاسها آموزش روستائی (دوره)	شهرستان
			مجله (جلد)	نسوار ویدئو (حلقه)		
۰	۰	۴۰۰	۰	۲۶۲۰	۵۷ کل استان
۰	۰	۱۵۰	۰	۱۵۰۰	۱۸ بویراحمد
۰	۰	۱۵۰	۰	۲۰۰۰	۲۱ کهگیلویه
۰	۰	۱۰۰	۰	۱۱۲۰	۱۸ گچساران

ماخذ: جهادسازندگی استان (واحد آمار)

(هکتار)

فعالیت‌های کمیته کشاورزی جهادسازندگی در سال ۱۳۶۸

توزیع کود (هکتار)	مبارزه با علف‌های پهن	مبارزه با بیماری‌های علوفه‌ای	مبارزه با سبزه‌چ	شهرستان
۶۰۰۰	۱۰۰۰	۱۸۰	۱۱۰ کل استان
۱۷۰۰۰	۲۰۰	۰	۶۰ بویراحمد
۳۰۰۰۰	۴۵۰	۱۲۰	۳۰ کهگیلویه
۱۳۰۰۰	۲۵۰	۶۰	۲۰ کهچاران

ماخذ: جهادسازندگی استان - واحد آمار

فعالیت‌های کمیته کشاورزی (دنباله)

سرق مراتع (هکتار)	کاشت با بذر کار و عمیق کار (هکتار)	مبارزه با علف‌های نازک سبز (هکتار)	توزیع بذر مرغوب (هکتار)	شهرستان
۲۰۷۲۰	۵۵۰۰	۳۰۰	۳۵۰ کل استان
۱۱۳۸۰	۲۰۰۰	۰	۰ بویراحمد
۷۴۴۴	۵۰۰	۲۰۰	۲۵۰ کهگیلویه
۱۸۹۶	۳۰۰۰	۱۰۰	۱۰۰ کهچاران

ماخذ: جهادسازندگی استان

فعالیت‌های کمیته کشاورزی (دنباله)

بذرپاشی مراتع (هکتار)	کودپاشی مراتع (هکتار)	بوته‌کاری مراتع (هکتار)	حفظ رطوبت در دیم‌زارها (هکتار)	ذخیره رطوبت در دیم‌زار (هکتار)	به‌زراعی جوابی (هکتار)	شهرستان
۲۰۰۰	۱۵۰۰	۱۰۰	۱۴۰۰۰	۷۰۰۰	۱۵۰ کل استان
۱۲۰۰	۱۰۰۰	۰	۳۲۸۲	۲۵۰۰	۸۰ بویراحمد
۶۰۰	۵۰۰	۴۰	۸۳۰۲	۳۵۰۰	۴۵ کهگیلویه
۲۰۰	-	۶۰	۲۴۱۶	۱۰۰۰	۲۵ کهچاران

ماخذ: جهادسازندگی استان - واحد آمار

فعالیت‌های کمیته کشاورزی (دنباله)

شهرستان	تبدیل دیم زارهای گم بازده به مرتع (هکتار)	ذخیره نزولات آسمانی برای کاشت (هکتار)	ارائه داروهای ضد انگلی (قرص)	سمپاشی ضد عفونی آغلها (مترمربع)	احداث آبشخور (تعداد)	سمپاشی اصطبل و آغلها (مترمربع)
کل استان	۵۰۰	۵۰۰	۵۰۴۱۴۵۵	۰	۰	۸۰۰۰۰۰
بویراحمد	۰	۰	۱۶۸۰۴۸۵	۰	۰	۲۲۶۰۰۰
کپگیلویه	۲۵۰	۱۰۰	۱۶۸۰۴۸۵	۰	۰	۲۱۲۰۰۰
گچساران	۱۵۰	۴۰۰	۱۶۸۰۴۸۵	۰	۰	۱۵۲۰۰۰

ماخذ: جهادسازندگی استان - واحد آمار

فعالیت‌های کمیته کشاورزی جهادسازندگی استان ۱۳۶۸

شهرستان	توسعه کشت شیر (هکتار)	کشت ذرت علوفه ای (هکتار)	کشت ذرت دانه ای (هکتار)	کشت یونجه آبی (هکتار)
کل استان	۱۹۰	۱۰۰	۶۰۰	۲۰۰
بویراحمد	۱۱۰	۸۰	۴۸۰	۱۱۰
کپگیلویه	۶۰	۲۰	۱۲۰	۶۰
گچساران	۲۰	۰	۰	۳۰

ماخذ: جهادسازندگی استان - واحد آمار

فعالیت‌های کمیته کشاورزی (شماره) ۱۳۶۷

شهرستان	مبارزه با برخ‌طومی در مزارع بونجه (هکتار)	مبارزه با بیماری‌های علوفه‌ای (هکتار)	بوجاری گندم دیم برای کشت (هکتار)	مبارزه با موش بونجه برای کشت (هکتار)	ضد عفونی بذر گندم برای کشت (هکتار)	شهرستان
.....	۲۹۵۰	۴۰۰	۴۵۰۰۰	۱۲۸۰	۶۰۰۰۰	کل استان
.....	۲۸۰۰	۲۲۰	۱۲۰۰۰	۸۳۰	۱۵۰۰۰	بویرا احمد
.....	۱۵۰	۱۲۰	۲۸۰۰۰	۴۵۰	۳۰۰۰۰	کپکلیویه
.....	.	۶۰	۵۰۰۰	.	۱۵۰۰۰	گچساران

ماخذ: جهاد سازندگی استان - واحد آمار

فعالیت‌های آبیاری کشاورزی جهاد سازندگی استان ۱۳۶۸

شهرستان	احداثی							
	قنات		نیرو سازی جدول و کانال کشی		سد وسیل بند		زهکشی	
	طول (متر)	تعداد	طول (متر)	تعداد	طول (متر)	تعداد	طول (متر)	تعداد
.....	.	.	۲۱۷۵۰	۳	۱۷۷۰
.....	.	.	۹۵۵۰	۱	۶۵۰	.	.	بویرا احمد
.....	.	.	۱۱۰۰۰	۲	۱۱۲۰	.	.	کپکلیویه
.....	.	.	۱۲۰۰	۱	.	.	.	بویرا احمد

ماخذ: جهاد سازندگی استان - واحد آمار

فعالیت‌های آبیاری (دنباله)

تعمیری و تکمیلی								شهرستان
زهکشی		سدوسیل بند		نهرسازی جدول و کانال کشی		قنات		
طول (متر)	تعداد	طول (متر)	تعداد	طول (متر)	تعداد	طول (متر)	تعداد	
۰	۰	۸۳۰۰	۴	۶۳۰۰	۲	۵۰۰	۱	کل استان
۰	۰	۲۱۰۰	۱	۵۰۰۰	۱	۵۰۰	۱	بويراحمد
۰	۰	۲۱۰۰	۲	۰	۰	۰	۰	کپگیلویه
۰	۰	۲۱۰۰	۱	۱۳۰۰	۱	۰	۰	کچساران

ماخذ: جهادسازندگی استان - واحد آمار

فعالیت‌های کمیته دام جهادسازندگی استان در سال ۱۳۶۸

واکسینا بیون طیور قطعه (نوبت)	واکسینا بیون دام (نوبت)	آموزش زنبور داری (نفر)	توزیع کندوی بومی به مدرن (کندو)	توزیع قوچ اصیل (راس)	توزیع مرغ و خروس حذفی (قطعه)	توزیع تخم مرغ خوراکی (کیلوگرم)	توزیع تخم مرغ بومی جهت جوجه کشی (عدد)	شهرستان
۸۰۰۰۰	۳۳۱۶۰۰۰	۱۵۲	۷۸۰	۰	۰	۰	۰	کل استان
۳۳۶۰۰۰	۱۶۸۰۰۰۰	۵۱	۷۸۰	۰	۰	۰	۰	بويراحمد
۳۱۲۰۰۰	۱۵۶۰۰۰۰	۵۱	۰	۰	۰	۰	۰	کپگیلویه
۱۵۲۰۰۰	۷۶۰۰۰	۵۱	۰	۰	۰	۰	۰	کچساران

ماخذ: جهادسازندگی استان - واحد آمار

فعالیت‌های کمیته وام (دنباله)

معرفی و اقدام به بانک جهت دریافت وام (مورد)	توزیع علوفه یا (کیلوگرم)	مستشوی دام (راس)	خوراندن داروهای ضدانگلی (راس)	آموزش دامداران (نفر)	درمان طیسور (قطعه)	توزیع دارو (ریال)	شهرستان
۳۹۸	۰	۴۰۰۰۰۰	۳۲۷۵۲۷۷	۲۰۶	۵۱۷۱۱۱	۰	کل استان
۱۹۷	۰	۱۶۸۰۰۰	۲۱۶۰۸۹۵	۶۰	۰	۰	بویراحمد
۱۳۵	۰	۱۵۶۰۰۰	۱۲۸۷۸۲	۶۶	۱۰۹۰۹۹	۰	کهگیلویه
۶۶	۰	۷۶۰۰۰	۹۸۵۶۰۰	۸۰	۲۰۸۰۱۲	۰	گچساران

ماخذ: جهادسازندگی استان - واحد آمار

فعالیت‌های کمیته دام (دنباله)

حمام ضدکنه تکمیلی	حمام ضدکنه احدائی	مرکز ترویج مرغ یومی متر مربع	تکمیل کلینک دامپزشکی	تکمیل پایگاه دامپزشکی	درمان کندوهای بیمار (گندو)	خون‌گیری دام (لوله)	درمان دام (راس)	شهرستان
۰	۵	۲۰۰	۰	۰	۰	۰	۱۷۸۲۳۱۴	کل استان
۰	۱	۰	۰	۰	۰	۰	۰	بویراحمد
۰	۳	۰	۰	۰	۰	۰	۹۶۱۰۴۴	کهگیلویه
۰	۱	۳۰۰	۰	۰	۰	۰	۸۲۰۷۷۰	گچساران

ماخذ: جهادسازندگی استان - واحد آمار

افراد زیر پوشش کمیته امداد امام - مددجو - سرباز - طرح شهید رجایی - به تفکیک جنس در نقاط شهری و روستایی

استان در سال ۱۳۶۸									شهرستان
روستایی			شهری			کل			
زن	مرد	جمع	زن	مرد	جمع	زن	مرد	جمع	
-	-	۳۷۳۱۱	-	-	۴۱۲۰	-	-	۴۱۲۳۱	کل استان
-	-	۱۱۱۸۱	-	-	۸۲۷	-	-	۱۲۰۱۸	بویراحمد
-	-	۲۱۶۹۶	-	-	۱۷۷۱	-	-	۲۳۴۶۷	کپگیلویه ...
-	-	۴۴۳۴	-	-	۱۵۱۲	-	-	۵۹۴۶	کچاران

ماخذ: کمیته امداد امام خمینی استان

تعداد روستاها و سالمندان تحت پوشش طرح شهید رجایی و میزان کمک‌های پرداختی در شهرستانها ی استان سال ۱۳۶۸

شهرستان	تعداد روستاهای تحت پوشش	سالمندان تحت پوشش	پرداختها		"هزارریال"
			جمع	نقدی	
کل استان	۱۲۸۷	۱۳۱۳۶	۵۳۷۶۵۵	۵۲۲۲۰۶	۱۵۴۴۸
بویراحمد	۳۹۹	۴۵۷۰	۲۰۸۷۹۰	۲۰۲۹۷۳	۵۸۱۶
کپگیلویه	۷۴۴	۶۷۸۸	۲۶۷۳۹۵	۲۵۹۹۷۲	۷۴۲۳
کچاران	۱۴۴	۱۷۷۸	۶۱۴۷۰	۵۹۲۶۱	۲۲۰۹

ماخذ: کمیته امداد امام خمینی استان

سربازان تحت پوشش کمیته امداد امام خمینی بر حسب خانواده، نفقات و میزان کمکهای پرداختی در سال ۱۳۶۸

شهرستان	خانوار	نفقات	پرداختها		"هزارریال"
			جنسی	نقدی	
کل استان	۱۱۸۶	۴۲۹۰	۱۲۷۲	۲۵۶۰۳۸	۲۵۷۲۱۰
یویراحمد	۷۵۰	۲۰۲۷	۹۵۱	۹۳۲۵۴	۹۴۲۰۵
کهگیلویه	۱۰۱۲	۱۹۶۷	-	۱۴۳۰۳۴	۱۴۳۰۳۴
گچساران	۹۹	۲۹۶	۳۲۱	۱۹۶۵۰	۱۹۹۷۱

ماخذ: کمیته امداد امام خمینی استان *

تعداد و مبلغ وام پرداختی کمیته امداد امام خمینی به افراد بر حسب نوع وام در سال ۱۳۶۸

نوع وام	جمع کل		زیر پوشش		غیر زیر پوشش	
	تعداد	مبلغ هزارریال	تعداد	مبلغ هزارریال	تعداد	مبلغ هزارریال
۱- قرض الحسنه	۱۱۷	۱۱۴۳۰	۷۸	۶۹۱۰	۳۹	۴۵۲۰
۲- خود کفائی	۶۸	۲۰۵۳۰	۶۸	۲۰۵۳۰	-	-
۳- طرح سرباز	۸۷	۱۱۷۲۳	۷۸	۱۱۷۲۳	-	-


ماخذ: کمیته امداد امام خمینی استان

۱- مبلغ اعلام شده از طرف بانک ۱۱۷۲۳ هزارریال میباشد ولی موافقتنامه های داده شده ۱۵۰۹۰ هزارریال است.


مددجویان مادی تحت پوشش کمیته امداد امام خمینی بر حسب خانواده به نفرات و میزان کمکهای پرداختی در سال ۱۳۶۸ به تفکیک شهرستان

"هزارریال"		پرداختها	نفرات	خانوار	شهرستان
جمع	نقدی				
۲۹۳۶۵۵	۲۱۳۴۷۷	۸۰۳۷۷	۲۳۷۸۵	۵۹۴۳ کل استان
۶۳۳۶۴	۴۷۲۸۶	۱۵۰۷۸	۵۲۹۶	۱۴۷۲ بویراحمد
۱۸۶۸۱۴	۱۳۵۳۱۰	۵۱۵۰۴	۱۴۶۳۲	۳۴۳۹ کهگیلویه
۲۲۴۷۶	۳۰۶۸۱	۱۳۷۹۵	۳۸۵۷	۱۰۳۲ گچساران

ماخذ: کمیته امداد امام خمینی استان



فضل جبارم
امور قضائی و انتظامات



وضعیت پرونده های مطروحه در دادگاههای استان ۱۳۶۸

حقوقی ۲ مستقل				حقوقی				نام شهرستان
مانده	مختومه	وارده	موجودی	مانده	مختومه	وارده	موجودی	
۶۷۲۷	۶۹۹۴	۷۴۴۸	۶۲۷۳	۱۰۷۶	۹۲۰	۶۹۵	۱۳۰۱	کل استان
.	.	.	.	۱۰۷۶	۹۲۰	۶۹۵	۱۳۰۱	بویراحمد . . .
۵۲۱۴	۳۹۳۲	۴۲۶۱	۳۸۸۵	کهگیلویه . .
۱۵۱۳	۳۰۶۲	۳۱۸۷	۱۳۸۸	گچساران . . .

ماخذ: دادگستری - دفتر آمار و خدمات ماشینی

وضعیت پرونده های (دنباله) سال ۱۳۶۸

متنی خاص				کیفری ۲				نام شهرستان
مانده	مختومه	وارده	موجودی	مانده	مختومه	وارده	موجودی	
۲۱۰	۶۹۲	۶۶۲	۲۴۰	۱۷۴۱	۲۲۶۹	۱۶۳۷	۲۳۷۳	کل استان . .
۲۱۰	۶۹۲	۶۶۲	۲۴۰	۱۷۴۱	۲۲۶۹	۱۶۳۷	۲۳۷۳	بویراحمد
.	کهگیلویه
.	گچساران

ماخذ: دادگستری - دفتر آمار و خدمات ماشینی

وضعیت پرونده های مطروحه در دادرهای استان سال ۱۳۶۸

امور محجوریه				امور اجرای احکام				نام شهرستان	
مانده	مختومه	وارد	موجودی	کسراز موجودی	مانده	مختومه	وارد		موجودی
۲۵۴	۱۶۱	۲۱۹	۱۹۶	۲۹۱	۷۷۶	۸۴۴	۱۳۸۵	۵۱۲	کل استان
۲۳۷	۱۱۹	۱۶۶	۱۹۰	۲۹۱	۵۰۹	۴۱۹	۹۴۹	۲۵۶	بویراحمد
۱۷	۴۲	۵۳	۶	۰	۱۵۶	۳۷۶	۳۲۲	۱۹۰	کپگیلویه
-	-	-	-	۰	۱۱۱	۴۹	۹۴	۶۶	گچساران

ماخذ: دادگستری - دفتر آمار و خدمات ماشینی

وضعیت پرونده های مطروحه در دادرهای استان (دنباله) سال ۶۸

حقوقی ۲				امور کیفری				نام شهرستان	
مانده	مختومه	وارد	موجودی	مانده	مختومه	وارد	موجودی		
.	.	.	.	۳۸۷۵	۶۴۱۳	۶۰۷۹	۲۲۲۰	کل استان
.	.	.	.	۱۸۳۰	۴۴۷۷	۴۴۹۶	۱۸۷۲	بویراحمد
.	.	.	.	۹۸۱	۹۰۰	۴۶۳	۱۴۱۸	کپگیلویه
.	.	.	.	۱۰۶۴	۱۰۳۶	۱۱۲۰	۹۸۰	گچساران

ماخذ: دادگستری - دفتر آمار و خدمات ماشینی

مراجع قضائی شهرستانهای استان سال ۶۸

دادگاه تجدید نظر مدنی خاص		تعداد شعب دادگاه						شهرستان
		انقلاب	کیفری ۲	کیفری ۱	مدنی خاص	حقوقی ۲	حقوقی ۱	
۰	۱	۰	۱	۰	۱	۰	۱	باسوج
۱	۰	۰	۰	۰	۱	۰	۰	کچساران
۱	۰	۰	۰	۰	۰	۰	۰	دهدشت
۲	۱	۰	۱	۰	۲	۰	۱	جمع

ماخذ: دادگستری - دفتر خدمات ماشینی

انواع معاملات ثبت شده در دفاتر اسناد رسمی استان به تفکیک شهرستان در سال ۱۳۶۸

شهرستان	جمع کل	قطعی	شرطی	نمه ای	اجاره ای	متفرقه
کل استان	۱۱۵۴۴	۲۰۵۱	۸۹۷	۵۳۹	۱۷۲	۷۸۷۵
بویراحمد	۴۵۶۱	۱۱۶۲	۷۳۹	۴۱	۱۳۵	۲۴۸۴
کهگیلویه
گچساران	۶۹۸۳	۸۹۹	۱۵۸	۴۹۸	۳۷	۵۳۹۱

ماخذ: اداره های ثبت اسناد و املاک استان

شرکتهای داخلی ثبت شده و منحل شده بر حسب میزان سرمایه و شهرستانهای استان در سال ۶۸

شهرستان	شرکتهای ثبت شده		شرکتهای منحل شده	
	تعداد	سرمایه	تعداد	سرمایه
کل استان	۳۲	۹۴۲۱۵۰۰۰	.	.
بویراحمد	۱۹	۴۹۵۷۵۰۰۰	.	.
کهگیلویه
گچساران	۱۳	۲۴۶۴۰۰۰۰	.	.

ماخذ: اداره های ثبت اسناد و املاک استان

موارد خودکشی و مرگهای اتفاقی در حوزه استحفاظی شهربانیهای استان

خودکشی						جمع کل	سال
سایر وسائل	وسیله کار	اسلحه	سم و قرص	حلق آویز	جمع		
-	-	-	-	-	-	-	۱۳۶۴
-	۱ مورد	.	۱ مورد	.	.	۲ مورد	۱۳۶۵
-	-	-	-	-	-	-	۱۳۶۶
.	.	.	۱ مورد	.	.	۱ مورد	۱۳۶۷
۲ مورد	۲ مورد	۱۳۶۸

ماخذ: شهربانی استان

موارد خودکشی و مرگهای اتفاقی (دنباله)

مرگهای اتفاقی							جمع	سال
متفرقه	سکته قلبی	آتش سوزی	برق گرفتگی	سقوط در حوض و چاه	سقوط از بسام	مسمومیت غذایی		
-	۲ مورد	-	-	-	-	۱ مورد	۳	۱۳۶۴
.	۱ مورد		۱ مورد	-	۱ مورد	-	۳	۱۳۶۵
.								۱۳۶۶
								۱۳۶۶
								۱۳۶۶
								۱۳۶۶
۲ مورد	-	-	-	-	-	-	۲ مورد	۱۳۶۷
-	۱ مورد	۱ مورد	-	-	-	-	۲ مورد	۱۳۶۸

ماخذ: شهربانی استان

انواع جرائم واقع شده در حوزه استحفاظی شهر بانه های استان

۱۳۶۸	۱۳۶۷	۱۳۶۶	۱۳۶۵	جرائم
۳۰۲	۲۱۰	۲۲۲	۲۴۱ جمع
عمورد	عمورد	امورد	۱۱ مورد آتش سوزی
" ۳۹	" ۵۱	" ۲۳	۴۱ مورد اختلاف خانوادگی و زناشویی و ترك انفاق
" ۲۸	" ۲۳	" ۳۱	" ۸۹ اختلاف ملكی
" ۶	" ۳	—	" ۸ تصرف عدوانی و مزاحمت
" ۶	" ۷	" ۵	" ۱۲ جعل و تنویر استفاده از اسناد مجهول
—	" ۳	" ۲	" ۲ جرائم نسبت به اطفال
فقره ۳	" ۴	" ۲	" ۴ پافوكشمی
۳۶ مورد	" ۲۹	" ۲	" ۸ چك بی محل
" ۱۱	" ۹	" ۹	" ۱۵ خیانت در امانت
" ۱۸	" ۳	" ۶	" ۱۲ خرید و فروش اموال مسروقه و اختفاء آن
—	—	—	" ۶ نایر کردن اماکن فساد اخلاق و وادار کردن اشخاص به محشأ
فقره ۱۱۲	" ۵۴	" ۱۱۳	" ۱۰۰ زانندگی بدون پروانه
—	" ۲	—	— سقط جنین
امورد	" ۲	" ۱	" ۵ انواع قاچاق
—	—	—	" ۱ قمار بازی و تشكیل قمارخانه
فقره ۱۸	" ۱۰	" ۱۳	" ۱۵ كلاهبرداری
" ۱۲	" ۲	" ۱	" ۵ هنگ حرمت
" ۲	" ۱	—	" ۱ یقه گیری
" ۱	—	—	— زهاکردن اطفال بوسیله والدین
" ۶	" ۲	" ۲	" ۶ ایجاد مزاحمت برای بانوان و دوشیزگان
" ۶	" ۲	" ۲	" ۶ جرائم متفرقه

ماخذ - شهربانی استان

موارد سرقت گزارش شده و کشف سرقت توسط واحدهای تابعه شهرداری استان در سالهای مختلف :

سال						موارد سرقت گزارش شده
۱۳۶۸		۱۳۶۷		۱۳۶۶		
درصد	تعداد (فقیره)	درصد	تعداد (فقیره)	درصد	تعداد (فقیره)	
	۳۶		۳۲		۴۴ سرقت منزل
	۱۲		۱۷		۲۳ " مغازه
	۰		۱		۲ " اتومبیل
	۲		۳		۹ " موتورسیکلت
	۶		۱۱		۱۶ " سایر اماکن و لوازم

موارد سرقت گزارش شده (دنباله)

سال						موارد کشف سرقت
۱۳۶۸		۱۳۶۷		۱۳۶۶		
درصد	تعداد	درصد	تعداد	درصد	تعداد	
	۳۵		۳۱		۲۸ سرقت منزل
	۱۰		۱۸		۲۱ " مغازه
	۰		۱		۲ " اتومبیل
	۲		۲		۷ " موتورسیکلت
	۵		۹		۱۲ " سایر اماکن و لوازم

ماخذ- شهرداری استان کهگیلویه و بویراحمد

تعداد تصادفات بر حسب علل اصلی تصادف در حوزه استحفاظی پلیس راه زاندارمری استان - سال ۱۳۶۸

درصد	تعداد تصادفات	شرح
	فقره ۲۴	جمع کل
	فقره ۶	انحراف به چپ یا راست
	فقره ۶	عدم توجه به جلو
"	۲	تخطی از سرعت مطمئنه
"	۲	عدم توانایی در کنترل وسیله
"	۷	تجاوز به چپ ناشی از سبقت
"	۳	تجاوز از سرعت مقرر
"	۱	نقص فنی در وسیله نقلیه
	فقره ۵	سایر علل

ماخذ - پلیس راه زاندارمری

آمار تصادفات پاسگاههای پلیس راه استان : سال ۱۳۶۸

مجموع تصادفات (فقره)	تصادفات خسارتی (فقره)	تصادفات جرحی		تصادفات قتل‌ساز		نام پاسگاه
		مجروح	فقره	مقتول	فقره	
فقره ۲۹	۵	۶۰	۱۹	۸	۵	پلیس راه یاسوج

ماخذ - پلیس راه زاندارمری

HA ۴۵۷۰/۲/۱۹۵۹

۱۳۶۸ ن. ۲ (۱۰۵۷۴)

مؤلف: سازمان برنامه و بودجه اس

عنوان: آمارنامه استان کهگیلویه و بویراحمد
-۱۳۵۴

HA ۴۵۷۰/۲/۱۹۵۹

۱۳۶۸ ن. ۲ (۱۰۵۷۴)

مؤلف: سازمان برنامه و بودجه استان کهگیلویه و بویراحمد

عنوان: آمارنامه استان کهگیلویه و بویراحمد -۱۳۵۴