

۷۱۱۱۲۳



جمهوری اسلامی ایران
سازمان برنامه و بودجه استان مرکزی
معاونت آمار و اطلاعات

آمارنامه استان مرکزی

۱۳۶۹

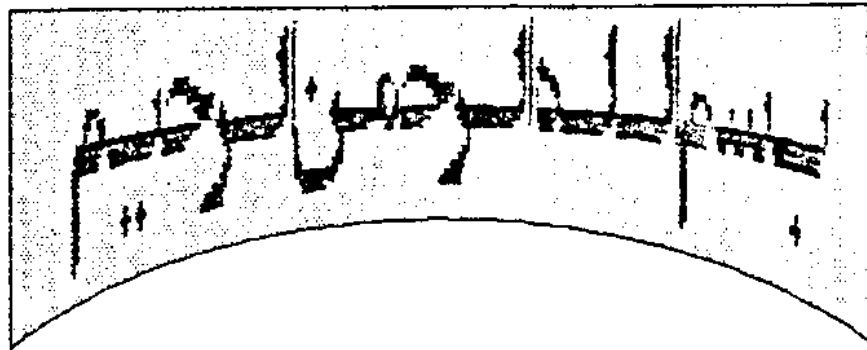
تاریخ انتشار: مهر ۱۳۷۱
چاپ در چاپخانه مرکز آمار ایران

✦ سازمان برنامه و بودجه استان مرکزی ، معاونت آمار و اطلاعات

✦ آمارنامه استان مرکزی


✦ تاریخ انتشار : مهر ۱۳۷۱

✦ چاپ در چاپخانه مرکز آمار ایران



کتابخانه مرکز آمار ایران
شماره ... ۱۱۱۵۲ ...

۲۰
۱۳۷۱ / ۸ / ۲۴



سمه تعالی

فهرست مطالب

مفحه	عنوان
*	پیش گفتار
الف	علائم اختصاری
ب - و ...	فهرست جداول
A.H	نقشه
	شرح فصول :
۱۰ - ۳	فصل اول : تقسیمات کشوری و اوضاع جوی
۲۲ - ۱۲	فصل دوم : جمعیت و نیروی انسانی
۷۲ - ۲۷	فصل سوم : آموزش و پرورش
۹۵ - ۷۷	فصل چهارم : بهداشت و درمان
۱۱۶ - ۹۹	فصل پنجم : فعالیتهای حماسی
۱۲۹ - ۱۱۹	فصل ششم : تعاونی
۱۴۴ - ۱۲۳	فصل هفتم : امور قضایی
۱۵۸ - ۱۴۷	فصل هشتم : فعالیتهای مذهبی و تبلیغات
۱۷۴ - ۱۶۱	فصل نهم : زراعت و باغداری
۱۹۳ - ۱۷۷	فصل دهم : دامداری و دامپروری و پرورش طیور
۲۵۶ - ۱۹۷	فصل یازدهم : صنعت
۲۷۵ - ۲۵۹	فصل دوازدهم : ارتباطات
۲۸۵ - ۲۷۹	فصل سیزدهم : دخانیات ، غله و قند و شکر
۳۱۷ - ۲۸۹	فصل چهاردهم : حسابهای ملی
۳۲۶ - ۳۲۱	فصل پانزدهم : مسکن
۳۳۶ - ۳۲۹	فصل شانزدهم : نهادهای انقلاب

1870

1871

1872

1873

1874

۲۰۰۰
۲۰۰۰
۲۰۰۰
۲۰۰۰
۲۰۰۰
۲۰۰۰
۲۰۰۰
۲۰۰۰
۲۰۰۰
۲۰۰۰

پیشگفتار

عات

یکی از ضروری ترین ابزار جهت برنامه ریزیهای توسعه اقتصادی، اجتماعی آمار و اطلاعات

آمار است. آمار نه تنها در مرحله برنامه ریزی بلکه در مراحل اجرا و پس از آن جهت -

نظارت و ارزشیابی برنامه های مختلف لازم و ضروری است .

به همین جهت همه ساله از سوی سازمان برنامه و بودجه استاتنها اطلاعات آماری دستگاههای

مختلف استان و جمع آوری در قالب آمارنامه استان منتشر میگردد .

نشریه های را که در پیش رو داریم حاصل تلاشی است که از سوی همکاران معاونت آمار و اطلاعات

سازمان و در این راستا صورت گرفته است .

در این نشریه سعی شده است حتی الامکان نیاز تصمیم گیران و برنامه ریزان منطقه ای در زمینه

آمار و اطلاعات در سطوح جغرافیائی استان و شهرستان تامین گردد . همچنین سعی شده است

واقعیات اقتصادی، اجتماعی استان بنحوی به تصویر کشیده شود که حتی المقدور امکان

مقایسه آن با اطلاعات متناظر سالهای گذشته وجود داشته و میزان تحولات و تغییرات حاصل

از انجام برنامه های اقتصادی، اجتماعی را نشان دهد . ناگفته نپیماست که آمارنامه هنگامی

می تواند نقش مفید و سازنده در برنامه ریزیهای اقتصادی، اجتماعی داشته باشد که تصویر

روشن و گویا واقعیه های جامعه را ارائه نماید . چه در غیر این صورت نقش گمراه کننده خواهد

داشت . توجه به این نکته کافی است تا ضرورت و اهمیت ارائه اطلاعات با دقت بسیار زیاد

را روشن سازد . ولذا امید است که کلیه دستگاهها، نهادها و دیگر منابع ارائه دهنده آمار

به این مهم توجه خاص نموده ، تاخدای نکرده تصویر نادرست به جامعه عرضه نگردد . فرصت را

مغتنم شمرده از کلیه دستگاههایی که ما را در ارائه این آمارنامه یاری داده اند صمیمانه

تشکر و قدردانی نموده و آرزومند است در انتشار آمارنامه های بعدی برخوردار از همیاری

کلیه دستگاههای استان باشیم . چرا که غنای کمی و کیفی هرچه بیشتر این نشریه مستلزم


مشارکت تمامی واحدهای استان در ارائه اطلاعات دقیق و پهنگام می باشد . / ع

منا ۰۰۰ التوفیق

سازمان برنامه و بودجه استان مرکزی

۲۰۰۰

علائم اختصاری

			
		رقم مساوی صفر است .	•
		آمار وجود ندارد (آمارگیری نشده است) .	-
		معنی جامعه آماری وجود دارد ولی آماربرداری نشده است .	
	•••	رقم در دسترس نیست (از قبیل عدم انتشار) . معنی جامعه آماری وجود دارد، آماربرداری نشده است ولی با ارقام استخراج نشده و ...	
		شده ولی منتشر نشده است .	
	x	صفاتیکه ذاتا " با عملا " وجود ندارند . معنی در مناطق سردسیر ذاتا " خرما بعمل نمی آید .	
	xx	رقم قابل جمع و محاسبه نمی باشد . جمع و محاسبه بی معنی است .	
	+	رقم کمتر از نصف واحد است .	
	//	رقم ناچیز و قابل صرف نظر کردن است (این علامت بیشتر در درصد بکار می رود) .	
	■	رقم جنبه تخمینی دارد (محاسبات بر مبنای تخمین انجام شده است) .	
	■ ■	رقم غیر قطعی است (با قید احتیاط تلقی شود) .	
	()	رقم در جمع فرعی و جمع کل نامده است .	
<p>اختلاف در سرجمع ها بعلمت سرراست کردن ارقام است . محاسبه نسبتها و شاخصها قبل از سرراست کردن ارقام صورت گرفته است .</p>			

شماره جدول	عنوان	صفحه
	فصل اول : تقسیمات کشوری و اوضاع جوی	
جدول (۱)	تقسیمات جغرافیایی استان : ۱۳۶۵	۵
جدول (۲)	تعداد آبادی ، جمعیت و خانوار روستایی بر حسب تقسیمات کشوری : ۱۳۶۵	۵۷
جدول (۳)	اوضاع جوی استان : ۱۳۶۹	۹
جدول (۴)	اوضاع جوی مرکز استان بر حسب ماه : ۱۳۶۹	۹
	فصل دوم : جمعیت و نیروی انسانی	
جدول (۵)	جمعیت استان بر حسب گروههای سنی و تفکیک مناطق شهری و روستایی و غیرساکن : ۱۳۶۹	۱۷
جدول (۶)	مقایسه تعداد جمعیت شهرهای استان در دوسرشماری ۱۳۶۵ و ۱۳۷۰	۱۸
جدول (۷)	مقایسه تعداد خانوار شهرهای استان در دوسرشماری ۱۳۶۵ و ۱۳۷۰	۱۸
جدول (۸)	وضع زناشویی جمعیت ده ساله و بالاتر مناطق شهری و روستایی استان : ۱۳۶۹	۱۹
جدول (۹)	تعداد واقعه موالید ثبت شده در شهرستانهای استان : ۱۳۶۹	۱۹
جدول (۱۰)	تعداد واقعه ازدواج و طلاق ثبت شده در شهرستانهای استان . ۱۳۶۹	۲۰
جدول (۱۱)	تعداد واقعه فوتهای ثبت شده در شهرستانهای استان : ۱۳۶۹	۲۰
جدول (۱۲)	آمار وقایع چهارگانه ثبت شده در استان : ۱۳۶۹	۲۱
جدول (۱۳)	آمار وقایع چهارگانه تفکیک شهرستانهای استان : ۱۳۶۹	۲۱
جدول (۱۴)	تعداد وفات مستقل از علت فوت تفکیک گروه سنی ، جنس ، مناطق استان : ۱۳۶۹	۲۳-۲۴

شماره جدول	عنوان	صفحه
جدول (۱۵)	تعداد ولادت بتفكيك گروه سنی، جنس، مناطق استان سال ۱۳۶۹	۲۵-۲۶
جدول (۱۶)	جمعیت ده ساله وبالاتر مناطق شهری و روستایی استان برحسب فعالیت اقتصادی : ۱۳۶۹	۲۷
جدول (۱۷)	جمعیت شاغل ۶ ساله وبالاتر مناطق شهری و روستایی استان برحسب وضعیت شغلی : ۱۳۶۹	۲۸
جدول (۱۸)	توزیع نسبی جمعیت ده ساله وبیشتر برحسب وضع فعالیت بتفكيك ساکن و غیر ساکن : ۱۳۶۹	۲۸
جدول (۱۹)	جمعیت شاغل ده ساله وبالاتر استان برحسب فعالیت های عمده : ۱۳۶۹	۲۹
جدول (۲۰)	جمعیت شاغل ۶ ساله وبالاتر استان برحسب مشاغل عمده : سال ۱۳۶۹	۲۹
جدول (۲۱)	وضع سواد جمعیت ۶ ساله وبالاتر مناطق شهری و روستایی استان : سال ۱۳۶۹	۳۰
جدول (۲۲)	توزیع نسبی جمعیت شاغل ۱۰ ساله وبیشتر برحسب وضع شغلی بتفكيك ساکن و غیر ساکن : ۱۳۶۹	۳۰
جدول (۲۳)	تعداد متقاضیان کار برحسب سواد در شهرستان های استان : ۱۳۶۹	۳۱
جدول (۲۴)	تعداد متقاضیان کار برحسب گروه سنی در شهرستان های استان مرکزی : ۱۳۶۹	۳۱
جدول (۲۵)	آمار فعالیت ادارات خدمات اشتغال استان مرکزی : ۱۳۶۹	۳۴

شماره جدول	عنوان	صفحه
	فصل سوم : آموزش و پرورش	
جدول (۲۶)	کودکستان و کودکان کودگستانی شهرستانهای استان سال تحصیلی : ۱۳۶۹	۴۱
جدول (۲۷)	دانش آموزان دستانهای استان بتفکک جنس در مناطق شهری و روستای : سال ۱۳۶۹	۴۱
جدول (۲۸)	دانش آموزان مدارس راهنمای استان بتفکک جنس درمناطق شهری و روستای : ۱۳۶۹	۴۲
جدول (۲۹)	دانش آموزان دبیرستانهای استان به تفکک جنس درمناطق شهری و روستای : ۱۳۶۹	۴۲
جدول (۳۰)	تعداد دبستان ، مدارس راهنمای و دبیرستان استان بتفکک مناطق شهری و روستای سال تحصیلی: ۷۰ - ۱۳۶۹	۴۴
جدول (۳۱)	تعداد کارکنان آموزشگاههای کودکان استثنایی استان مرکزی سال تحصیلی : ۷۰ - ۱۳۶۹	۴۴
جدول (۳۲)	تعداد مدارس ، دانش آموزان استثنای و تعداد کارکنان آموزشی مربوط به آنها در استان سمر حسب جنس به تفکک شهرستان : سال تحصیلی ۱۳۶۹	۴۵
جدول (۳۳)	مدارس حرفه‌ای و فنی شهرستانهای استان : سال تحصیلی ۷۰-۱۳۶۹	۴۵
جدول (۳۴)	دانش آموزان مدارس حرفه‌ای و فنی شهرستانهای استان: سال تحصیلی ۷۰-۱۳۶۹	۴۶
جدول (۳۵)	تعداد آموزشگاههای موجود استان در سال تحصیلی: ۷۰-۱۳۶۹	۴۷

شماره جدول	عنوان	صفحه
جدول (۱۵)	تعداد ولادت بتفكيك گروه سنی، جنس، مناطق استان سال ۱۳۶۹	۲۵-۲۶
جدول (۱۶)	جمعیت ده ساله و بالاتر مناطق شهری و روستایی استان برحسب فعالیت اقتصادی : ۱۳۶۹	۲۷
جدول (۱۷)	جمعیت شاغل ۶ ساله و بالاتر مناطق شهری و روستایی استان برحسب وضعیت شغلی : ۱۳۶۹	۲۸
جدول (۱۸)	توزیع نسبی جمعیت ده ساله و بیشتر برحسب وضع فعالیت بتفكيك ساکن و غیر ساکن : ۱۳۶۹	۲۸
جدول (۱۹)	جمعیت شاغل ده ساله و بالاتر استان برحسب فعالیت های عمده : ۱۳۶۹	۲۹
جدول (۲۰)	جمعیت شاغل ۶ ساله و بالاتر استان برحسب مشاغل عمده : سال ۱۳۶۹	۲۹
جدول (۲۱)	وضع سواد جمعیت ۶ ساله و بالاتر مناطق شهری و روستایی استان : سال ۱۳۶۹	۳۰
جدول (۲۲)	توزیع نسبی جمعیت شاغل ۱۰ ساله و بیشتر برحسب وضع شغلی بتفكيك ساکن و غیر ساکن : ۱۳۶۹	۳۰
جدول (۲۳)	تعداد متقاضیان کار برحسب سواد در شهرستانهای استان : ۱۳۶۹	۳۱
جدول (۲۴)	تعداد متقاضیان کار برحسب گروه سنی در شهرستانهای استان مرکزی : ۱۳۶۹	۳۱
جدول (۲۵)	آمار فعالیت ادارات خدمات اشتغال استان مرکزی : ۱۳۶۹	۳۴

شماره جدول	عنوان	صفحه
	فصل سوم : آموزش و پرورش	
جدول (۲۶)	کودکستان و کودکان کودکستانی شهرستانهای استان سال تحصیلی : ۱۳۶۹	۴۱
جدول (۲۷)	دانش آموزان دستانهای استان تفکیک جنس در مناطق شهری و روستایی : سال ۱۳۶۹	۴۱
جدول (۲۸)	دانش آموزان مدارس راهنمایی استان تفکیک جنس در مناطق شهری و روستایی : ۱۳۶۹	۴۲
جدول (۲۹)	دانش آموزان دبیرستانهای استان به تفکیک جنس در مناطق شهری و روستایی : ۱۳۶۹	۴۲
جدول (۳۰)	تعداد دبستان ، مدارس راهنمایی و دبیرستان استان تفکیک مناطق شهری و روستایی سال تحصیلی : ۷۰ - ۱۳۶۹	۴۴
جدول (۳۱)	تعداد کارکنان آموزشگاههای کودکان استثنایی استان مرکزی سال تحصیلی : ۷۰ - ۱۳۶۹	۴۴
جدول (۳۲)	تعداد مدارس ، دانش آموزان استثنایی و تعداد کارکنان آموزشی مربوط به آنها در استان - سر حسب جنس به تفکیک شهرستان : سال تحصیلی ۱۳۶۹	۴۵
جدول (۳۳)	مدارس حرفه‌ای و فنی شهرستانهای استان : سال تحصیلی ۷۰ - ۱۳۶۹	۴۵
جدول (۳۴)	دانش آموزان مدارس حرفه‌ای و فنی شهرستانهای استان : سال تحصیلی ۷۰ - ۱۳۶۹	۴۶
جدول (۳۵)	تعداد آموزشگاههای موجود استان در سال تحصیلی : ۷۰ - ۱۳۶۹	۴۷

شماره جدول	عنوان	صفحه
جدول (۲۶)	دانش آموزان عمومی آموزش بزرگسالان بتفکیک شهری و روستایی و جنس : سال تحصیلی ۱۳۶۹-۷۰	۴۸
جدول (۲۷)	تعداد آموزشگاههای شهرستانهای استان مرکزی به تفکیک شهری و روستایی : سال تحصیلی ۱۳۶۹-۷۰	۴۸
جدول (۲۸)	تعداد معلمان دبستان و مدارس راهنمایی و دبیرستان استان بتفکیک مناطق شهری و روستایی : ۱۳۶۹-۷۰	۴۹
جدول (۲۹)	تعداد مراکز و دانشجویان تربیت معلم و استتتتو تکنولوژی : سال تحصیلی ۱۳۶۹-۷۰	۴۹
جدول (۴۰)	تعداد آموزشگاههای بزرگسالان استان مرکزی در سال تحصیلی : ۱۳۶۹-۷۰	۵۰
جدول (۴۱)	تعداد آموزشگاه کلاس و کارکنان نهضت سوادآموزی در شهرستانهای استان : سال ۱۳۶۹	۵۰
جدول (۴۲)	تعداد سوادآموزان نهضت سوادآموزی در شهرستانهای استان : سال ۱۳۶۹	۵۱
جدول (۴۳)	تعداد کلاسهای نهضت سوادآموزی در شهرستانهای استان : سال ۱۳۶۹	۵۱
جدول (۴۴)	تعداد کارکنان نهضت سوادآموزی در شهرستانهای استان مرکزی : سال ۱۳۶۹	۵۲
جدول (۴۵)	تعداد سوادآموزان نهضت سوادآموزی استان سسر حسب دوره بتفکیک گروه سنی : سال ۱۳۶۹	۵۲
جدول (۴۶)	تعداد سوادآموزان نهضت سوادآموزی استان سسر حسب دوره بتفکیک نوع فعالیت : ۱۳۶۹	۵۳

شماره جدول	عنوان	صفحه
جدول (۴۷)	تعداد کلاس نهفت سواد آموزی استان مزحذب دوره بنه تفکیک شهرستان : سال ۱۳۶۹	۵۲
جدول (۴۸)	تعداد روستاهای تحت پوشش کلاس و کارکنان نهضت سواد آموزی در شهرستانهای استان مرکزی : سال ۱۳۶۹	۵۴
جدول (۴۹)	تعداد شرکت کنندگان در مسابقات ورزشی استان در سال : ۱۳۶۹	۵۴-۵۵
جدول (۵۰)	تعداد شرکت کنندگان در مسابقات ورزشی استان در سال : ۱۳۶۹	۵۵
جدول (۵۱)	تعداد معلولین ورزشکار استان در سال : ۱۳۶۹	۵۶
جدول (۵۲)	معلمان و مربیان ورزش شهرستانهای استان مرکزی : سال ۱۳۶۹	۵۶
جدول (۵۳)	آمار کارکنان تربیت بدنی استان مرکزی : سال ۱۳۶۹-۷۰	۵۷
جدول (۵۴)	تاسسات ورزشی شهرستانهای استان : سال ۱۳۶۹-۷۰	۵۷-۵۸
جدول (۵۵)	تعداد دانشجویان شاغل به تحصیل دانشگاه علوم پزشکی اراک بر حسب جنسیت در رشته تحصیلی : ۱۳۶۹	۶۰
جدول (۵۶)	تعداد دانشجویان پذیرفته شده دانشگاه علوم پزشکی اراک بر حسب جنسیت در رشته تحصیلی : سال ۱۳۶۹	۶۰
جدول (۵۷)	آمار اعضای هیات علمی دانشگاه علوم پزشکی اراک بر حسب مرتبه علمی سال : ۱۳۶۹	۶۱
جدول (۵۸)	آمار نیروی انسانی شاغل (تفکیک حرف و رشتههای شغلی) دانشگاه علوم پزشکی اراک : سال ۱۳۶۹	۶۱
جدول (۵۹)	تعداد دانشجویان شاغل به تحصیل دانشگاه تربیت معلم اراک بر حسب جنس و به تفکیک دانشکده و رشته تحصیلی : ۱۳۶۹-۷۰	۶۳

شماره جدول	عنوان	صفحه
جدول (۶۰)	تعداد دانشجویان پذیرفته شده دانشگاه تربیت معلم اراک برحسب جنس و به تفکیک دانشکده و رشته تحصیلی: ۱۳۶۹-۷۰	۶۳
جدول (۶۱)	تعداد دانشجویان فارغ التحصیل دانشگاه تربیت معلم اراک برحسب جنس و به تفکیک دانشکده و رشته تحصیلی: ۱۳۶۹-۷۰	۶۴
جدول (۶۲)	اعضاء هیئت علمی دانشگاه تربیت معلم شهرستان اراک برحسب سمت: سال تحصیلی: ۱۳۶۸-۶۹	۶۴
جدول (۶۳)	کارکنان آموزشی و غیرآموزشی دانشگاه تربیت معلم سال تحصیلی: ۱۳۶۸-۶۹	۶۵
جدول (۶۴)	تعداد دانشجویان شاغل بتحصیل دانشگاه پلی تکنیک تفرش برحسب جنس و به تفکیک رشته تحصیلی: سال ۱۳۶۹-۷۰	۶۵
جدول (۶۵)	تعداد دانشجویان پذیرفته شده دانشگاه پلی تکنیک تفرش برحسب جنس و به تفکیک رشته تحصیلی: سال ۱۳۶۹-۷۰	۶۵
جدول (۶۶)	تعداد دانشجویان پذیرفته شده در دوره های کارشناسی دانشگاه آزاد اسلامی واحد نراق برحسب جنس، سال پذیرفته شدن و بتفکیک رشته تحصیلی: ۶۹-۷۰	۶۶
جدول (۶۷)	تعداد دانشجویان شاغل بتحصیل در دوره های کارشناسی دانشگاه آزاد اسلامی واحد نراق برحسب جنس سال پذیرفته شدن و بتفکیک رشته تحصیلی: ۶۹-۷۰	۶۶
جدول (۶۸)	آمار کادر آموزشی دانشگاه آزاد اسلامی واحد نراق بر حسب سمت و جنس: سال ۱۳۶۹-۷۰	۶۷

شماره جدول	عنوان	صفحه
جدول (۶۹)	آمارکادر آموزشی دانشگاه آزاد اسلامی واحد نراق بر حسب درجه تحصیلات و جنس در سال : ۱۳۶۹-۷۰	۶۷
جدول (۷۰)	تعداد دانشجویان شاغل بتحصیل در دوره های کاردانی دانشگاه آزاد اسلامی واحد اراك بر حسب جنس رشته تحصیلی : ۱۳۶۹-۷۰	۶۷
جدول (۷۱)	تعداد دانشجویان شاغل بتحصیل در دوره های کارشناسی دانشگاه آزاد اسلامی واحد اراك بر حسب جنس ، رشته تحصیلی	۶۸
جدول (۷۲)	تعداد دانشجویان شاغل بتحصیل در دوره های کارشناسی ارشد دانشگاه آزاد اسلامی واحد اراك بر حسب جنس ، رشته تحصیلی : ۱۳۶۹-۷۰	۶۹
جدول (۷۳)	تعداد دانشجویان پذیرفته شده در دوره های کاردانی دانشگاه آزاد اسلامی واحد اراك بر حسب جنس سال پذیرفته شدن و رشته تحصیلی : ۱۳۶۹-۷۰	۶۹
جدول (۷۴)	تعداد دانشجویان پذیرفته شده در دوره های کارشناسی دانشگاه آزاد اسلامی واحد اراك بر حسب جنس ، سال پذیرفته شدن و رشته تحصیلی : ۱۳۶۹-۷۰	۷۰
جدول (۷۵)	تعداد دانشجویان پذیرفته شده در دوره های کارشناسی ارشد دانشگاه آزاد اسلامی واحد اراك بر حسب جنس سال پذیرفته شدن و رشته تحصیلی : ۱۳۶۹-۷۰	۷۱
جدول (۷۶)	تعداد دانشجویان فارغ التحصیل دوره های کاردانی دانشگاه آزاد اسلامی واحد اراك بر حسب جنس سال فارغ التحصیل شدن و رشته تحصیلی : ۱۳۶۹-۷۰	۷۱

صفحه	عنوان	شماره جدول
۷۲	تعداد دانشجویان فارغ التحصیل دوره های کارشناسی دانشگاه آزاد اسلامی واحد اراك بر حسب جنس، سال فارغ التحصیل شدن ورشته تحصیلی: ۱۳۶۹-۷۰	جدول (۷۷)
۷۲	تعداد دانشجویان پذیرفته شده در دوره های کارشناسی ارشد دانشگاه آزاد اسلامی واحد اراك بر حسب جنس سال فارغ التحصیل شدن ورشته تحصیلی: ۱۳۶۹-۷۰	جدول (۷۸)
۷۳	آمار کادر آموزشی دانشگاه آزاد اسلامی واحد اراك بر حسب درجه تحصیلات و جنس درسال تحصیلی: ۱۳۶۹-۷۰	جدول (۷۹)
۷۳	آمار کادر آموزشی دانشگاه آزاد اسلامی واحد اراك بر حسب سمت و جنس و تفکیک دانشکده درسال تحصیلی ۱۳۷۰-۷۱	جدول (۸۰)
فصل چهارم: بهداشت و درمان		
۸۱	موسسات پزشکی شهرستانهای استان: ۱۳۶۹	جدول (۸۱)
۸۱	پزشکان و دندانپزشکان شهرستانهای استان: ۱۳۶۹	جدول (۸۲)
۸۲-۸۳	تعداد پزشکان شاغل در بخش درمانی و بهداشتی بر حسب نوع تخصص و تفکیک شهرستان: ۱۳۶۹	جدول (۸۳)
۸۳-۸۴	موارد بیماریهای واگیردیده شده در آزمایشگاه بر حسب شهرستان: ۱۳۶۹	جدول (۸۴)
۸۴-۸۵	موارد بیماریهای واگیرداردیده شده در معاینات بالینی بر حسب شهرستان: ۱۳۶۹	جدول (۸۵)
۸۵	مراجعه کنندگان به واحدهای درمانی سازمان منطقه ای بهداشتی استان بر حسب گروههای بیماری: ۱۳۶۹	جدول (۸۶)

شماره جدول	عنوان	صفحه
جدول (۸۷)	تعداد افرادی که در بیمارستانهای استان: ۱۳۶۹	۸۶
جدول (۸۸)	دفعات واکسیناسیون انجام شده در شهرستانهای استان ۱۳۶۹	۸۶-۸۷
جدول (۸۹)	کلینیکهای تنظیم خانواده و مراجعین در شهرستانهای استان: ۱۳۶۹	۸۷
جدول (۹۰)	آمار مبارزه با بیماریهای مالاریا در شهرستانهای - استان مرکزی: سال ۱۳۶۹	۸۹
جدول (۹۱)	توزیع خون کامل و فرآورده های خونی به مراکز درمانی استان مرکزی: ۱۳۶۹	۹۰
جدول (۹۲)	توزیع خون کامل و فرآورده های خونی به مراکز درمانی و درمداً نهانست به کل استان: ۱۳۶۹	۹۰
جدول (۹۳)	فعالتهای خونگیری در استان: ۱۳۶۹	۹۱
جدول (۹۴)	درصد فراوانی گروههای خونی در استان تا پایان سال: ۱۳۶۹	۹۱
جدول (۹۵)	فعالیت مراکز مبارزه با بیماریهای آمیزشی در استان: سال ۱۳۶۹	۹۲
جدول (۹۶)	امکانات بهداشتی و درمانی سازمان منطقه ای بهداشت و درمان تفکک شهرستان: سال ۱۳۶۹	۹۲-۹۳
جدول (۹۷)	تعداد پیرایشک شاغل در سازمان منطقه ای بهداشت و درمان بر حسب نوع شغل و به تفکک شهرستان: سال ۱۳۶۹	۹۳-۹۴-۹۵

صفحه	عنوان	شماره جدول
فصل پنجم : فعالمنهای حمایتی		
۱۰۳	بدرسه‌ندگان مراکز مختلف نواسختنی شهرستی استان به تفکند شهرستان و نوع مفلولمت : سال ۱۳۶۹	جدول (۱۹۸)
۱۰۳	مرضی تندگان مراکز مختلف نواسختنی شهرستی استان به تفکند شهرستان و نوع مفلولمت : سال ۱۳۶۹	جدول (۱۹۹)
۱۰۴	کودگان مهد کودکیهای شهرستی استان به تفکند شهرستان سال : ۱۳۶۹	جدول (۲۰۰)
۱۰۴	مراکز کمکهای شهرستی استان به خانوارهای تحت پوشش به تفکند شهرستان سال : ۱۳۶۹	جدول (۲۰۱)
۱۰۵	مراکز کمک و ملل بدمرش نمر مسمیری نگران شهرستی استان به تفکند شهرستان : سال ۱۳۶۹	جدول (۲۰۲)
۱۰۵	مددجویان مراکز حرفه آموری حمایتی شهرستی استان به تفکند شهرستان و نوع حرفه : سال ۱۳۶۹	جدول (۲۰۳)
۱۰۷	مددجویان مراکز حرفه آموری نواسختنی استان به تفکند نوع حرفه : سال ۱۳۶۹	جدول (۲۰۴)
۱۰۸	مددجویان سایر مراکز نواسختنی استان به تفکند نوع خدمت ارائه نده : سال ۱۳۶۹	جدول (۲۰۵)
۱۰۸	مفلولس مورد نگهداری شهرستی استان به تفکند مراکز و نوع مفلولمت : سال ۱۳۶۹	جدول (۲۰۶)
۱۰۹	کمک های اهداشی به مددجو عادی کمته امداد امام خمینی استان سال ۱۳۶۹	جدول (۲۰۷)
۱۰۹	کمکهای اهداشی به مددجویان طرح شهید رجاشی کمته امداد امام خمینی استان : سال ۱۳۶۹	جدول (۲۰۸)

شماره جدول	عنوان	صفحه
جدول (۱۰۹)	فعالتهای کمیته امداد امام خمینی : سال ۱۳۶۹	۱۱۰
جدول (۱۱۰)	افراد زسر پوشش کمیته امداد امام خمینی مددجویان عادی امداد به تفکیک جنس در نقاط شهری و روستائی سال ۱۳۶۹	۱۱۰
جدول (۱۱۱)	افراد زسر پوشش کمیته امداد امام خمینی استان (مددجویان طرح شهید رجائی) به تفکیک جنس در نقاط شهری و روستائی : سال ۱۳۶۹	۱۱۱
جدول (۱۱۲)	توزیع خانوادتهای مستضعف کمیته امداد امام برحسب زسر پوشش و خودکفا شدن در استان : سال ۱۳۶۹	۱۱۱
جدول (۱۱۳)	فعالتهای خودکفائی کمیته امداد امام خمینی استان سال ۱۳۶۹	۱۱۲
جدول (۱۱۴)	فعالتهای عمرانی کمیته امداد امام خمینی : سال ۱۳۶۹	۱۱۲
جدول (۱۱۵)	فعالتهای درمانی کمیته امداد امام خمینی استان : سال ۱۳۶۹	۱۱۳
جدول (۱۱۶)	فعالتهای فرهنگی کمیته امداد امام خمینی استان : سال ۱۳۶۹	۱۱۳
جدول (۱۱۷)	تعداد روستاها و جمعیت تحت پوشش طرح شهید رجائی و میزان کمکهای پرداختی در شهرستانهای استان : سال ۱۳۶۹	۱۱۴
جدول (۱۱۸)	تعداد وام پرداختی کمیته امداد امام خمینی به افراد زسر پوشش بر حسب نوع وام سال ۱۳۶۹	۱۱۴
جدول (۱۱۹)	تعداد خانوار و جمعیت تحت پوشش کمیته امداد و میزان کمکهای پرداختی کمیته امداد امام خمینی : سال ۱۳۶۹	۱۱۶

شماره جدول	عنوان	صفحه
	فصل ششم : تعاونی	
جدول (۱۲۰)	میزان سرمایه شرکتهای تعاونی کارگری بر حسب نوع فعالیت در شهرستانها : سال ۱۳۶۹	۱۲۱
جدول (۱۲۱)	تعداد متقاضیان کار بر حسب گروه سنی در شهرستانهای استان مرکزی : سال ۱۳۶۹	۱۲۱
جدول (۱۲۲)	تعداد متقاضیان کار بر حسب سواد در شهرستانهای استان مرکزی : سال ۱۳۶۹	۱۲۲
جدول (۱۲۳)	آمار فعالیت ادارات خدمات اشتغال استان : سال ۱۳۶۹	۱۲۲
جدول (۱۲۴)	تعداد کارگر معیشتی فعال و بارنشین تحت پوشش سازمان تامین اجتماعی در استان مرکزی : سال ۱۳۶۹	۱۲۳
جدول (۱۲۵)	تعداد شرکتهای تعاونی کارگری بر حسب نوع فعالیت در شهرستانهای استان : سال ۱۳۶۹	۱۲۳
جدول (۱۲۶)	تعداد اعضاء شرکتهای تعاونی کارگری بر حسب نوع فعالیت در شرکتهای استان : سال ۱۳۶۹	۱۲۴
جدول (۱۲۷)	میزان محصولات کشاورزی خریداری شده توسط شرکتهای تعاونی روستایی بر حسب نوع محصول و تفکیک شهرستان : سال ۱۳۶۹	۱۲۴
جدول (۱۲۸)	تعداد شرکتهای تعاونی روستایی شهرستانهای استان مرکزی سال ۱۳۶۹	۱۲۵
جدول (۱۲۹)	تعداد واحدهای خدماتی شرکتهای تعاونی روستایی تفکیک شهرستان : سال ۱۳۶۹	۱۲۵
جدول (۱۳۰)	نیادهای کشاورزی توزیع شده توسط سازمان تعاون روستایی سال ۱۳۶۹	۱۲۷
جدول (۱۳۱)	مشخصات شرکتهای تعاونی تفکیک نوع : سال ۱۳۶۹	۱۲۷

شماره جدول	عنوان	صفحه
جدول (۱۳۲)	میزان سرمایه شرکت‌های تعاونی شهری غیر کارگری بر حسب نوع فعالیت در شهرستان‌های استان مرکزی : سال ۱۳۶۹	۱۲۸
جدول (۱۳۳)	تعداد اعضا، شرکت‌های تعاونی شهری غیر کارگری بر حسب نوع فعالیت در شهرستان‌های استان مرکزی : سال ۱۳۶۹	۱۲۸
جدول (۱۳۴)	تعداد شرکت‌های تعاونی شهری و غیر کارگری بر حسب نوع فعالیت در شهرستان‌های استان مرکزی : سال ۱۳۶۹	۱۲۹
فصل هفتم : امور قضائی		
جدول (۱۳۵)	تعداد سرمایه شرکت‌های ثبت شده در واحدهای ثبتی شهرهای مورد بررسی استان : سال ۱۳۶۹	۱۳۵
جدول (۱۳۶)	تعداد سرمایه شرکت‌های منحل شده در واحدهای ثبتی شهرهای مورد بررسی استان : سال ۱۳۶۹	۱۳۵
جدول (۱۳۷)	شرکت‌های داخلی ثبت و منحل شده بر حسب میزان سرمایه در شهرستان‌های استان : سال ۱۳۶۹	۱۳۶
جدول (۱۳۸)	انواع معاملات ثبت شده و دفاتر اسناد رسمی شهرستان‌های استان : سال ۱۳۶۹	۱۳۶
جدول (۱۳۹)	مراجع قضائی شهرستان‌های استان مرکزی : سال ۱۳۶۹	۱۳۷
جدول (۱۴۰)	وضعیت پرونده‌های مطروحه در دادرسی‌های استان مرکزی (اجرای احکام) : سال ۱۳۶۹	۱۳۷
جدول (۱۴۱)	وضعیت پرونده‌های مطروحه در دادگاه‌های کیفری ۲ استان مرکزی بتفکیک شهر : سال ۱۳۶۹	۱۳۸

صفحه	عنوان	شماره جدول
۱۳۸	وسعت پرونده‌های مطروحه در دادگستریهای حقوقی دو مستقل استان به دادگستری شهر آستان ۱۳۶۹	جدول ۱۱۴۴
۱۳۹	وسعت پرونده‌های مطروحه در دادگستریهای حقوقی یک استان به دادگستری شهر آستان ۱۳۶۹	جدول ۱۱۴۵
۱۳۹	وسعت پرونده‌های مطروحه در دسراهای امور کفتری استان آستان ۱۳۶۹	جدول ۱۱۴۶
۱۴۰	وسعت پرونده‌های مطروحه در دادگستریهای خاص استان به دادگستری شهر آستان ۱۳۶۹	جدول ۱۱۴۷
۱۴۰	وسعت پرونده‌های مطروحه در دادگستریهای حقوقی ۲ استان به دادگستری شهر آستان ۱۳۶۹	جدول ۱۱۴۸
۱۴۱	وسعت پرونده‌های مطروحه در دادگستریهای کفتری یک استان مرکزی آستان ۱۳۶۹	جدول ۱۱۴۹
۱۴۱	وسعت پرونده‌های مطروحه در دسراهای استان مرکزی (امور محلی و غیره) آستان ۱۳۶۹	جدول ۱۱۵۰
۱۴۲-۱۴۴	توزیع و توزیع گزارش شده توسط واحدهای تابعه نیروی نظامی در استان به دادگستری شهر آستان : سال ۱۳۶۹	جدول ۱۱۵۱
فصل هشتم : اعمال‌های مدنی و تعلیمات		
۱۴۹	تعداد و احوال شهرستانهای استان : سال ۱۳۶۹	جدول ۱۱۵۲
۱۴۹	تعداد و احوال ادارات کل اوقاف و رفعات شهرستانهای استان : سال ۱۳۶۹	جدول ۱۱۵۳
۱۵۰	تعداد حجاج و دیگر روار خارج از کشور شهرستانهای استان : سال ۱۳۶۹	جدول ۱۱۵۴
۱۵۰-۱۵۱	تعداد امور حسبه و اوقاف شهرستانهای استان : سال ۱۳۶۹	جدول ۱۱۵۵
۱۵۱	تعداد مدارس و مراکز تعلیمات و رفعات مدرسه استان : سال ۱۳۶۹	جدول ۱۱۵۶

صفحه	عنوان	شماره جدول
۱۵۲	آمار کارکنان اداره حج و اوقاف و امور خیریه استان: سال ۱۳۶۹	جدول (۱۵۵)
۱۵۲	فعالیت‌های واحد سمعی و بصری سازمان تبلیغات اسلامی استان مرکزی: سال ۱۳۶۹	جدول (۱۵۶)
۱۵۳	فعالیت‌های مذهبی سازمان تبلیغات اسلامی استان مرکزی: سال ۱۳۶۹	جدول (۱۵۷)
۱۵۳	فعالیت‌های سازمان تبلیغات اسلامی استان مرکزی: سال ۱۳۶۹	جدول (۱۵۸)
۱۵۴	آمار کتابخانه‌های عمومی تحت پوشش اداره کل فرهنگ و ارشاد اسلامی در شهرستان‌های استان مرکزی: سال ۱۳۶۹	جدول (۱۵۹)
۱۵۴	تعداد چاپخانه‌های تحت نظارت اداره کل فرهنگ و ارشاد اسلامی به تفکیک شهرستان: سال ۱۳۶۹	جدول (۱۶۰)
۱۵۵	تعداد هتل و مهمانسراها تحت نظارت اداره کل فرهنگ و ارشاد اسلامی بر حسب درجه و تعداد اتاق و به تفکیک شهرستان: سال ۱۳۶۹	جدول (۱۶۱)
۱۵۵	تعداد و گنجایش سالن‌های سینما به تفکیک شهرستان: سال ۱۳۶۹	جدول (۱۶۲)
۱۵۶	آمار مدارک موجود در کتابخانه‌های دانشگاه تربیت معلم اراک تا پایان: سال ۱۳۶۹	جدول (۱۶۳)
۱۵۶	تعداد شرکت کنندگان در فعالیتهای هنری کانون پرورش فکری کودکان و نوجوانان به تفکیک جنس: سال ۱۳۶۹	جدول (۱۶۴)
۱۵۷	تعداد شرکت کنندگان در فعالیتهای آموزشی کانون پرورش فکری کودکان و نوجوانان به تفکیک جنس: سال ۱۳۶۹	جدول (۱۶۵)
۱۵۷	تعداد شرکت کنندگان در گردش های علمی، مسابقات و گردهمایی ها به تفکیک جنس: سال ۱۳۶۹	جدول (۱۶۶)
۱۵۸	فعالیت‌های دیگر کانون پرورش فکری کودکان و نوجوانان به تفکیک جنس: سال ۱۳۶۹	جدول (۱۶۷)
۱۵۸	کتاب امانت داده شده کتابخانه‌های کانون پرورش فکری کودکان و نوجوانان به تفکیک جنس: سال ۱۳۶۹	جدول (۱۶۸)

صفحه	عنوان	شماره جدول
	فصل نهم : زراعت و باغداری	
۱۶۲	سطح کاشت تولید و عملکرد زراعتهای سالانه استان بمتفکله نوع محصول : سال ۱۳۶۹	جدول (۱۶۹)
۱۶۲	سطح زیرکشت گندم در شهرستانهای استان مرکزی: سال ۱۳۶۹	جدول (۱۷۰)
۱۶۲	سطح زیرکشت جو و سایر غلات در شهرستانهای استان مرکزی سال ۱۳۶۹	جدول (۱۷۱)
۱۶۵	تولید گندم در شهرستانهای استان مرکزی : سال ۱۳۶۹	جدول (۱۷۲)
۱۶۵	تولید جو و سایر غلات در شهرستانهای استان مرکزی : سال ۱۳۶۹	جدول (۱۷۳)
۱۶۶	عملکرد در هکتار گندم در شهرستانهای استان مرکزی : سال ۱۳۶۹	جدول (۱۷۴)
۱۶۶	عملکرد در هکتار جو و سایر غلات در شهرستانهای استان مرکزی سال ۱۳۶۹	جدول (۱۷۵)
۱۶۷	سطح زیرکشت حبوبات در شهرستانهای استان مرکزی: سال ۱۳۶۹	جدول (۱۷۶)
۱۶۷	سطح زیرکشت سبزیجات و نباتات جالبزی در شهرستانهای استان مرکزی : سال ۱۳۶۹	جدول (۱۷۷)
۱۶۸	تولید حبوبات در شهرستانهای استان مرکزی : ۱۳۶۹	جدول (۱۷۸)
۱۶۸	تولید سبزیجات و نباتات جالبزی در شهرستانهای استان مرکزی : سال ۱۳۶۹	جدول (۱۷۹)
۱۶۹	عملکرد در هکتار حبوبات در شهرستانهای استان مرکزی: سال ۱۳۶۹	جدول (۱۸۰)
۱۶۹	عملکرد در هکتار سبزیجات و نباتات جالبزی شهرستانهای استان مرکزی : سال ۱۳۶۹	جدول (۱۸۱)

شماره جدول	عنوان	صفحه
جدول (۱۸۲)	سطح زیرکشت زراعتهای صنعتی شهرستانهای استان مرکزی سال ۱۳۶۹	۱۷۰
جدول (۱۸۳)	سطح زیرکشت علوفه شهرستانهای استان مرکزی: سال ۱۳۶۹	۱۷۰
جدول (۱۸۴)	تولید زراعتهای صنعتی شهرستانهای استان مرکزی : سال ۱۳۶۹	۱۷۱
جدول (۱۸۵)	تولید علوفه شهرستانهای استان مرکزی : سال ۱۳۶۹	۱۷۱
جدول (۱۸۶)	عملکرد در هکتار زراعتهای صنعتی در شهرستانهای استان مرکزی : سال ۱۳۶۹	۱۷۲
جدول (۱۸۷)	عملکرد در هکتار علوفه در شهرستانهای استان مرکزی : سال ۱۳۶۹	۱۷۲
جدول (۱۸۸)	سطح کاشت و تولید گیاهان صنعتی در استان مرکزی : سال ۱۳۶۹	۱۷۳
جدول (۱۸۹)	سطح کاشت و تولید محصولات جالیزی در استان مرکزی : سال ۱۳۶۹	۱۷۴
جدول (۱۹۰)	سطح کاشت و تولید محصولات دائمی در استان مرکزی : سال ۱۳۶۹	۱۷۴
جدول (۱۹۱)	فصل نهم : دامداری و دامپروری و پرورش طیور آمار تقریبی دام ثابت استان مرکزی : سال ۱۳۶۹	۱۷۹
جدول (۱۹۲)	آمار تقریبی دام سمار (عشار) استان : سال ۱۳۶۹	۱۸۱
جدول (۱۹۳)	تعداد طیور (سنتی) استان : سال ۱۳۶۹	۱۸۲
جدول (۱۹۴)	تعداد مرغدارسهای صنعتی و نیمه صنعتی به تفکیک گوشتی و تخمی در استان بر حسب شهرستان : سال ۱۳۶۹	۱۸۲
جدول (۱۹۵)	گزارش پروانههای صادر شده جهت واحدهای دامپروری : سال ۱۳۶۹	۱۸۳

صفحه	عنوان	شماره جدول
۱۸۳-۱۸۴	گزارش فعالیتهای درمانگاه دامپزشکی : سال ۱۳۶۹	جدول (۱۹۶)
۱۸۴-۱۸۵	تعداد دامهای ماهه کوبی شده بر علمه بیمارهای دامی در استان : سال ۱۳۶۹	جدول (۱۹۷)
۱۸۵	تعداد دامهای معالجه شده مبتلا به بیمارهای انگلی در استان : سال ۱۳۶۹	جدول (۱۹۸)
۱۸۶	انواع واکسن دام و طیور توزیع شده توسط اداره دامپزشکی : سال ۱۳۶۹	جدول (۱۹۹)
۸۶-۱۸۷	عملیات کنترل بروسلوز دام : سال ۱۳۶۹	جدول (۲۰۰)
۱۸۷	تعداد و ظرفیت گاوداری و گوسفند داری سنتی دارای پروانه تاسیس و بهره برداری سال ۱۳۶۹	جدول (۲۰۱)
۱۸۸	فعالیتهای انجام شده به منظور ریشه کنی سل گاوی: سال ۱۳۶۹	جدول (۲۰۲)
۱۸۸	تعداد کانون ابتلا و تلفات ناشی از بیمارهای دامی به تفکیک نوع بیماری : سال ۱۳۶۹	جدول (۲۰۳)
۱۸۹	اقدامات انجام شده توسط دولت در زمینه کشاورزی ، دامداری و مرغداری و دفع آفات نباتی در استان مرکزی و شهرستان اراک سال ۱۳۶۹	جدول (۲۰۴)
۱۹۰	فعالیت های ترویجی و آموزشی انجام شده توسط اداره ترویج کشاورزی در شهرستان اراک و استان مرکزی : سال ۱۳۶۹	جدول (۲۰۵)
۱۹۱	تعداد کشتار انواع دام در شهرداریهای استان مرکزی : سال ۱۳۶۹	جدول (۲۰۶)

شماره جدول	عنوان	صفحه
جدول (۲۰۷)	وزن لاشه انواع دام کشتار شده در شهرداریهای استان مرکزی : سال ۱۳۶۹	۱۹۲
جدول (۲۰۸)	میانگین وزن لاشه نك زاین از انواع دام در شهرداریتهیسیای استان مرکزی : سال ۱۳۶۹	۱۹۳
	فصل یازدهم : صنعت	
جدول (۲۰۹)	تعداد کارگاههای صنعتی غیرشهری دارای ۴۹ تا ۱ نفر کارکن استان مرکزی برحسب فعالیت ، ستفكك وضعیت حقوقی وضعیت نوع بسمه : سال ۱۳۶۹	۲۰۱
جدول (۲۱۰)	متوسط فصلی تعداد کارکنان مرد کارگاههای صنعتی غیرشهری دارای ۴۹ تا ۱ نفر کارکن استان مرکزی برحسب فعالیت ستفكك مزد و حقوق بکسران و بدون مزد : سال ۱۳۶۹	۲۰۲
جدول (۲۱۱)	متوسط فصلی تعداد کارکنان زن کارگاههای صنعتی غیرشهری دارای ۴۹ تا ۱ نفر کارکن استان مرکزی برحسب فعالیت ستفكك مزد و حقوق بکسر بدون مزد : سال ۱۳۶۹	۲۰۳
جدول (۲۱۲)	متوسط فصلی تعداد کارکنان کارگاههای صنعتی غیرشهری دارای ۴۹ تا ۱ نفر کارکن استان مرکزی برحسب فعالیت ، ستفكك مزد و حقوق بکسر و بدون مزد : سال ۱۳۶۹	۲۰۴
جدول (۲۱۳)	ارزش انرژی مصرف شده در کارگاههای صنعتی غیرشهری دارای ۴۹ تا ۱ نفر کارکن استان مرکزی برحسب فعالیت ستفكك نوع انرژی : سال ۱۳۶۹	۲۰۵

۰۶	مقدار انرژی مصرف شده در کارگاههای صنعتی غیرشهری دارای ۴۹ تا ۱ نفر کارکن استان مرکزی برحسب فعالیت ، تفکیک نوع انرژی : سال ۱۳۶۹	جدول (۲۱۴)
۰۷	ارزش اموال سرمایه‌ای کارگاههای صنعتی غیرشهری دارای ۴۹ تا ۱ نفر کارکن استان برحسب فعالیت تفکیک نوع تحصیل سرمایه و نوع اموال سرمایه‌ای و فروش با انتقال اموال . سال ۱۳۶۹	جدول (۲۱۵)
۰۸	ارزش موجودی انبار کارگاههای صنعتی غیرشهری دارای ۴۹ تا ۱ نفر کارکن استان مرکزی برحسب فعالیت ۱۳۶۹	جدول (۲۱۶)
۰۹	تعداد کارگاههای صنعتی غیرشهری دارای ۴۹ تا ۱ نفر کارکن مرکزی برحسب فعالیت به تفکیک مساحت زیرینا : ۱۳۶۹	جدول (۲۱۷)
۱۰	تعداد کارگاههای صنعتی غیرشهری دارای ۴۹ تا ۱ نفر کارکن استان مرکزی برحسب فعالیت تفکیک عمق کارگاه : سال ۱۳۶۹	جدول (۲۱۸)
۱۱	تعداد کارگاههای صنعتی غیرشهری دارای ۴۹ تا ۱ نفر کارکن استان مرکزی برحسب فعالیت تفکیک طبقات تعداد کارکنان : سال ۱۳۶۹	جدول (۲۱۹)
۱۲	ارزش تغییرات اموال سرمایه‌ای ، ارزش مواد اولیه و ملزومات مصرفی ، ارزش فروش تولدات و میزان وام استفاده شده کارگاههای صنعتی غیرشهری دارای ۴۹ تا ۱ نفر کارکن استان مرکزی برحسب عمر کارگاه سال ۱۳۶۹	جدول (۲۲۰)

شماره جدول	عنوان	صفحه
جدول (۲۲۱)	تعداد کارگاههای صنعتی غیرشهری دارای ۴۹ تا ۱ نفر کارکن استان مرکزی برحسب فعالیت و علل تعطیل کارگاه: سال ۱۳۶۹	۲۱۳
جدول (۲۲۲)	تعداد کارگاههای صنعتی غیرشهری دارای ۴۹ تا ۱ نفر کارکن استان مرکزی بتفکیک متوسط مزد و حقوق ماهیانه به مزد و حقوق بگیران: ۱۳۶۹	۲۱۴
جدول (۲۲۳)	ارزش دریافتی های کارگاههای صنعتی غیرشهری دارای ۴۹ تا ۱ نفر کارکن استان مرکزی برحسب فعالیت سال ۱۳۶۹	۲۱۵
جدول (۲۲۴)	ارزش پرداختی های کارگاههای صنعتی غیرشهری دارای ۴۹ تا ۱ نفر کارکن استان مرکزی برحسب فعالیت سال ۱۳۶۹	۲۱۶-۲۱۷
جدول (۲۲۵)	تعداد کارگاههای صنعتی شهری دارای ۱ تا ۹ نفر کارکن استان مرکزی برحسب فعالیت، بتفکیک وضعیت حقوقی، وضعیت نوع بیمه: سال ۱۳۶۹	۲۱۷-۲۱۸
جدول (۲۲۶)	متوسط فصلی تعداد کارکنان مرد کارگاههای صنعتی شهری دارای ۱ تا ۹ نفر کارکن استان مرکزی برحسب فعالیت، بتفکیک مزد و حقوق بگیران و بدون مزد: سال ۱۳۶۹	۲۱۸-۲۱۹
جدول (۲۲۷)	متوسط فصلی تعداد کارکنان زن کارگاههای صنعتی شهری دارای ۱ تا ۹ نفر کارکن استان مرکزی برحسب فعالیت بتفکیک مزد و حقوق بگیر بدون مزد: سال ۱۳۶۹	۲۱۹-۲۲۰

شماره جدول	عنوان	صفحه
جدول (۲۲۸)	متوسط فصلی تعداد کارکنان کارگاههای صنعتی شهری دارای ۱ تا ۹ نفر کارکن استان مرکزی برحسب فعالیت ، بتفکیک مزد و حقوق بگمر و بدون مزد : سال ۱۳۶۹	۲۲۰-۲۲۱
جدول (۲۲۹)	ارزش انرژی مصرف شده در کارگاههای صنعتی شهری دارای ۱ تا ۹ نفر کارکن استان مرکزی برحسب فعالیت بتفکیک نوع انرژی : سال ۱۳۶۹	۲۲۱-۲۲۲
جدول (۲۳۰)	مقدار انرژی مصرف شده در کارگاههای صنعتی شهری دارای ۱ تا ۹ نفر کارکن استان مرکزی برحسب فعالیت ، بتفکیک نوع انرژی : سال ۱۳۶۹	۲۲۲-۲۲۳
جدول (۲۳۱)	ارزش اموال سرمایه‌های کارگاههای صنعتی شهری دارای ۱ تا ۹ نفر کارکن استان برحسب فعالیت ، بتفکیک نوع تحصیل سرمایه و نوع اموال سرمایه‌ای و فروش با انتقال اموال سال ۱۳۶۹	۲۲۳-۲۲۴
جدول (۲۳۲)	ارزش موجودی انبار کارگاههای صنعتی شهری دارای ۱ تا ۹ نفر کارکن استان مرکزی برحسب فعالیت : ۱۳۶۹	۲۲۴-۲۲۵
جدول (۲۳۳)	تعداد کارگاههای صنعتی شهری دارای ۱ تا ۹ نفر کارکن برحسب فعالیت به تفکیک مساحت زیرساخت : ۱۳۶۹	۲۲۵-۲۲۶
جدول (۲۳۴)	تعداد کارگاههای صنعتی شهری دارای ۱ تا ۹ نفر کارکن استان مرکزی برحسب فعالیت بتفکیک عمر کارگاه : سال ۱۳۶۹	۲۲۶-۲۲۷
جدول (۲۳۵)	تعداد کارگاههای صنعتی شهری دارای ۱ تا ۹ نفر کارکن استان مرکزی برحسب فعالیت بتفکیک طمقات تعداد کارکنان : سال ۱۳۶۹	۲۲۷-۲۲۸

شماره جدول	عنوان	صفحه
جدول (۲۳۶)	ارزش تفصیلات اموال سرمایه‌ای ، ارزش مواد اولیه و ملزومات مصرفی ، ارزش فروش تولیدات و میزان وام استفاده شده کارگاههای صنعتی شهری دارای ۱ تا ۹ نفر کارکن استان مرکزی برحسب عمرکارگاه: ۱۳۶۹	۲۲۸-۲۲۹
جدول (۲۳۷)	تعداد کارگاههای صنعتی شهری دارای ۱ تا ۹ نفر کارکن استان مرکزی برحسب فعالیت و علل تعطیل کارگاه: ۱۳۶۹	۲۲۹-۲۳۰
جدول (۲۳۸)	تعداد کارگاههای صنعتی شهری دارای ۱ تا ۹ نفر کارکن استان مرکزی بتفکیک متوسط مزد و حقوق ماهانه سه مزد و حقوق بکیران : ۱۳۶۹	۲۳۰-۲۳۱
جدول (۲۳۹)	ارزش دریافتی های کارگاههای صنعتی شهری دارای ۱ تا ۹ نفر کارکن استان مرکزی برحسب فعالیت : سال ۱۳۶۹	۲۳۱-۲۳۲
جدول (۲۴۰)	ارزش پرداختی های کارگاههای صنعتی شهری دارای ۱ تا ۹ نفر کارکن استان مرکزی برحسب فعالیت : سال ۱۳۶۹	۲۳۲-۲۳۳
جدول (۲۴۱)	تعداد کارگاههای صنعتی ۵۰ نفر کارکن و بیشتر استان مرکزی برحسب فعالیت ، بتفکیک وضعیت حقوقی، وضعیت نوع بیمه : سال ۱۳۶۹	۲۳۴
جدول (۲۴۲)	متوسط فصلی تعداد کارکنان مرد کارگاههای صنعتی ۵۰ نفر کارکن و بیشتر استان مرکزی برحسب فعالیت بتفکیک مزد و حقوق بکیران وبدون مزد: سال ۱۳۶۹	۲۳۵
جدول (۲۴۳)	متوسط فصلی تعداد کارکنان زن کارگاههای صنعتی ۵۰ نفر کارکن وبیشتر استان مرکزی برحسب فعالیت بتفکیک مزد و حقوق بکیر بدون مزد: سال ۱۳۶۹	۲۳۶

صفحه	عنوان	شماره جدول
۲۳۷	متوسط فصلی تعداد کارکنان کارگاههای صنعتی ۵۰ نفر کارکن و بیشتر استان مرکزی برحسب فعالیت ، بتفکیک مزد و حقوق بکبر و بدون مزد : سال ۱۳۶۹	جدول (۲۴۴)
۲۳۸	ارزش انرژی مصرف شده در کارگاههای صنعتی ۵۰ نفر کارکن و بیشتر استان مرکزی برحسب فعالیت بتفکیک نوع انرژی : سال ۱۳۶۹	جدول (۲۴۵)
۲۳۹	مقدار انرژی مصرف شده در کارگاههای صنعتی ۵۰ نفر کارکن و بیشتر استان مرکزی برحسب فعالیت ، بتفکیک نوع انرژی : سال ۱۳۶۹	جدول (۲۴۶)
۲۴۰	ارزش اموال سرمایه ای کارگاههای صنعتی ۵۰ نفر کارکن و بیشتر استان برحسب فعالیت ، بتفکیک نوع تحصیل سرمایه و نوع اموال سرمایه ای و فروش با انتقال اموال - سال ۱۳۶۹	جدول (۲۴۷)
۲۴۱	ارزش موجودی انبار کارگاههای صنعتی ۵۰ نفر کارکن و بیشتر استان مرکزی برحسب فعالیت : ۱۳۶۹	جدول (۲۴۸)
۲۴۲	تعداد کارگاههای صنعتی ۵۰ نفر کارکن و بیشتر استان برحسب فعالیت به تفکیک مساحت زیر بنا : ۱۳۶۹	جدول (۲۴۹)
۲۴۳	تعداد کارگاههای صنعتی ۵۰ نفر کارکن و بیشتر استان مرکزی برحسب فعالیت بتفکیک عمر کارگاه : سال ۱۳۶۹	جدول (۲۵۰)
۲۴۴	تعداد کارگاههای صنعتی ۵۰ نفر کارکن و بیشتر استان مرکزی برحسب فعالیت بتفکیک طبقات تعداد کارکنان سال ۱۳۶۹	جدول (۲۵۱)

شماره جدول	عنوان	صفحه
جدول (۲۵۲)	ارزش تغییرات اموال سرمایه‌ای، ارزش مواد اولیه و ملزومات مصرفی، ارزش فروش تولیدات و میزان وام استفاده شده کارگاههای صنعتی ۵۰ نفر کارکن و بیشتر استان مرکزی برحسب عمر کارگاه: سال ۱۳۶۹	۲۴۵
جدول (۲۵۳)	تعداد کارگاههای صنعتی ۵۰ نفر کارکن و بیشتر استان مرکزی برحسب فعالیت و علل تعطیل کارگاه: سال ۱۳۶۹	۲۴۶
جدول (۲۵۴)	تعداد کارگاههای صنعتی ۵۰ نفر کارکن و بیشتر استان مرکزی بتفکیک متوسط مزد و حقوق ماهیانه — مزد و حقوق بکیران: ۱۳۶۹	۲۴۷
جدول (۲۵۵)	ارزش دریافتی های کارگاههای صنعتی ۵۰ نفر کارکن و بیشتر استان مرکزی برحسب فعالیت: سال ۱۳۶۹	۲۴۸
جدول (۲۵۶)	ارزش پرداختی های کارگاههای صنعتی ۵۰ نفر کارکن و بیشتر استان مرکزی برحسب فعالیت: سال ۱۳۶۹	۲۵۰-۲۵۱
جدول (۲۵۷)	شاغلان ۶ ساله و بیشتر صنعت در نقاط استان مرکزی برحسب گروههای اصلی فعالیت و گروههای عمده شغلی: سال ۱۳۶۹	۲۵۱-۲۵۲
جدول (۲۵۸)	کارگاههای صنعتی نقاط شهری و روستایی استان — مرکزی بتفکیک حداکثر تعداد کارکنان: سال ۱۳۶۹	۲۵۲-۲۵۳
جدول (۲۵۹)	میزان انرژی تولید شده، خریداری شده، تحویل به شبکه شهرستانهای استان مرکزی: سال ۱۳۶۹	۲۵۳

شماره جدول	عنوان	صفحه
جدول (۲۶۰)	میزان فروش برق متفکک مورد مصرف در شهرستانهای استان مرکزی : سال ۱۳۶۹	۲۵۴
جدول (۲۶۱)	تعداد مشترکین برق متفکک موارد مصرف در شهرستانهای استان : سال ۱۳۶۹	۲۵۴
جدول (۲۶۲)	روستاهای دارای برق در شهرستانهای استان : سال ۱۳۶۹	۲۵۶
فصل دوازدهم - ارتباطات		
جدول (۲۶۳)	تلگرافهای مخایره شده شهرستانهای استان : سال ۱۳۶۹	۲۶۳
جدول (۲۶۴)	مکالمه‌های تلفنی بین شهری از طریق تلفنخانه در شهرستانهای استان : سال ۱۳۶۹	۲۶۳
جدول (۲۶۵)	مراکز تلفن شهری و بین شهری شهرستانهای استان : سال ۱۳۶۹	۲۶۴
جدول (۲۶۶)	روستاهای دارای ارتباط تلفنی در شهرستانهای استان سال ۱۳۶۹	۲۶۵
جدول (۲۶۷)	طول انواع راههای ایجاد شده در شهرستانهای استان تا پایان سال ۱۳۶۹	۲۶۵
جدول (۲۶۸)	طول راههای موجود حوزه استحفاظی ادارات راه شهرستانهای استان در پایان سال ۱۳۶۹	۲۶۷
جدول (۲۶۹)	تعداد تاسیسات و امکانات پستی استان در سالهای ۱۳۶۵ - ۱۳۶۹	۲۶۸
جدول (۲۷۰)	طول انواع راههای احداث شده در استان طی سالهای ۱۳۶۵ - ۱۳۶۹	۲۶۹


شماره جدول	عنوان	صفحه
جدول (۲۷۱)	ترافیک روزانه راههای اصلی استان برحسب ماشین آلات سنگ و سنگین : سال ۱۳۶۹	۲۶۹
جدول (۲۷۲)	شرکتهای فعال در حمل و نقل مسافر و کالا : سال ۱۳۶۹	۲۷۰
جدول (۲۷۳)	مسافت بین شهرهای استان مرکزی (کیلومتر) : سال ۱۳۶۹	۲۷۰
جدول (۲۷۴)	آمار تصادفات پاسگاههای پلیس راه استان : سال ۱۳۶۹	۲۷۱
جدول (۲۷۵)	آمار تصادفات در حوزه استحفاظی پلیس راه استان (اراک) سال ۱۳۶۹	۲۷۱-۲۷۳
جدول (۲۷۶)	تعداد گواهینامه رانندگی صادر شده به تفکیک نوع در شهرستانهای استان : سال ۱۳۶۹	۲۷۳
جدول (۲۷۷)	آمار تصادفات در حوزه استحفاظی شهربانی استان : سال ۱۳۶۹	۲۷۴
جدول (۲۷۸)	طول انواع خطوط و تعداد استگاههای راه آهن استان : سال ۱۳۶۹	۲۷۴
جدول (۲۷۹)	وزن کالاهای حمل شده به تفکیک نوع استگاههای راه آهن استان : سال ۱۳۶۹	۲۷۵
جدول (۲۸۰)	تعداد مسافران خارج شده از استگاههای راه آهن استان در ماههای سال : سال ۱۳۶۹ فصل سیزدهم : دخانیات ، غله و قند و شکر	۲۷۵
جدول (۲۸۱)	فروش انواع تنباکو و توتون توسط دخانیات در استان مرکزی : سال ۱۳۶۹	۲۸۱
جدول (۲۸۲)	فروش انواع سیگار توسط دخانیات در استان مرکزی : سال ۱۳۶۹	۲۸۱

شماره جدول	عنوان	صفحه
جدول (۲۸۳)	تغییرات موجودی گندم سلوی استان : سال ۱۳۶۹	۲۸۲
جدول (۲۸۴)	فعالیت اداره کل غله استان مرکزی در مورد خرید گندم و توزیع آن : سال ۱۳۶۹	۲۸۲
جدول (۲۸۵)	ظرفیت سلو، میزان خرید گندم و فروش آرد توسط اداره کل غله استان : سال ۱۳۶۹	۲۸۳
جدول (۲۸۶)	توزیع قند و شکر بر حسب ماه در استان مرکزی : سال ۱۳۶۹	۲۸۳
جدول (۲۸۷)	توزیع قند و شکر در استان مرکزی در سالهای مختلف : سال ۱۳۶۹	۲۸۴
جدول (۲۸۸)	میزان و ارزش ربالی فروش قند و شکر در استان مرکزی : سال ۱۳۶۹	۲۸۴
جدول (۲۸۹)	مشخصات کلی واحدهای قند و شکر در استان مرکزی : سال ۱۳۶۹	۲۸۵
جدول (۲۹۰)	میزان تولید شکر و تبدیل شکر به قند در واحدهای تولید قند و شکر استان : سال ۱۳۶۹	۲۸۵
فصل چهاردهم - حسابهای دولتی		
الف : بانکها		
جدول (۲۹۱)	تعداد و مبلغ اعتبارات پرداختی بانکها در استان : سال ۱۳۶۹	۲۹۵-۲۹۶
جدول (۲۹۲)	تعداد کارکنان بانکهای استان به تفکیک نوع شغل : سال ۱۳۶۹	۲۹۶
جدول (۲۹۳)	شعب و نمایندگی بانکها در استان : سال ۱۳۶۹	۲۹۷
جدول (۲۹۴)	کارکنان بانکها در استان به تفکیک درجه تحصیلی : سال ۱۳۶۹	۲۹۷
جدول (۲۹۵)	سپرده‌های نزد بانکهای استان : سال ۱۳۶۹	۲۹۸
جدول (۲۹۶)	تعداد شعب و نمایندگی بانکها در استان مرکزی : سال ۱۳۶۹	۲۹۸

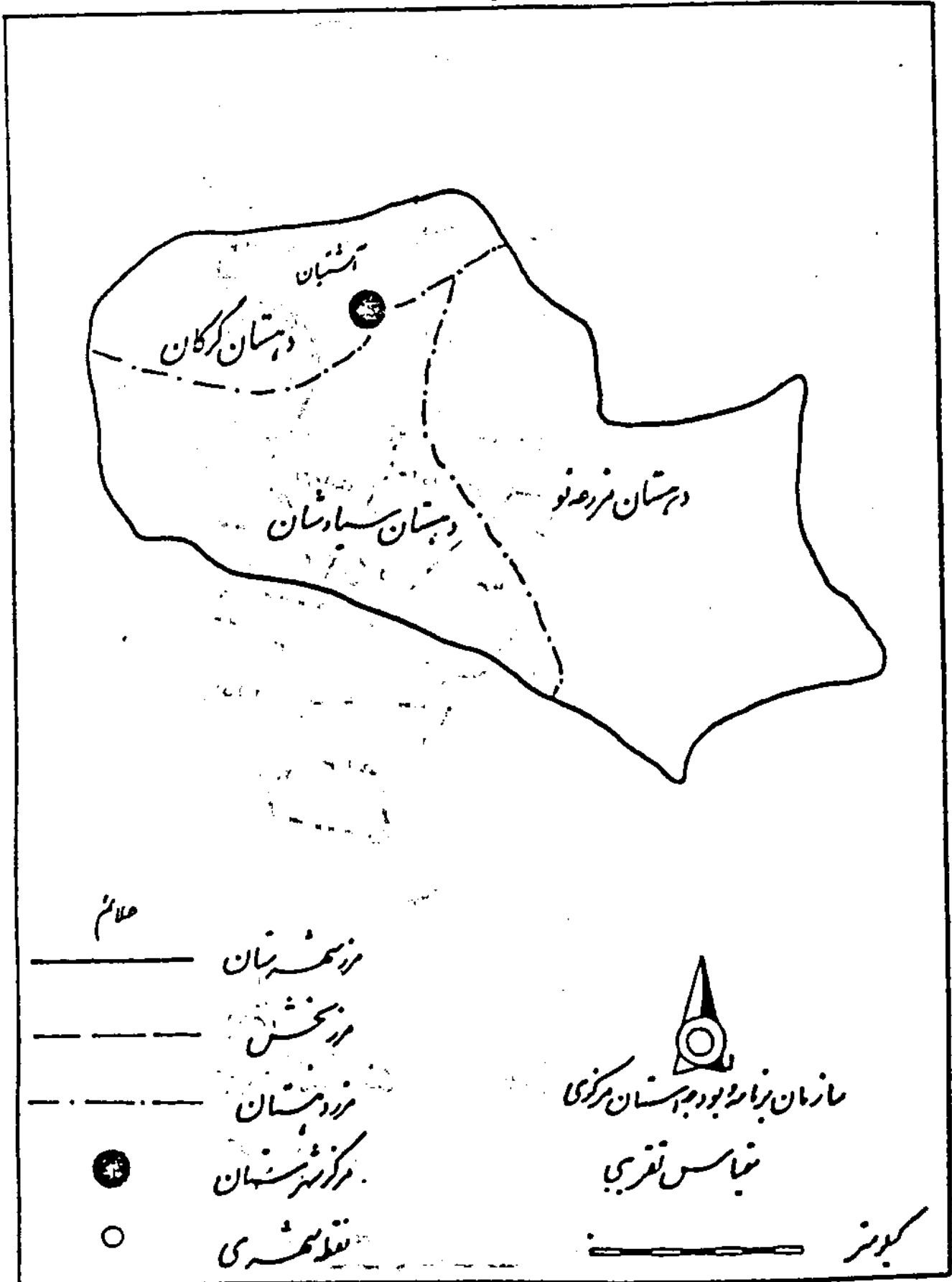
شماره جدول	عنوان	صفحه
جدول (۲۹۷)	وامهای پرداختی بانک کشاورزی جهت امور کشاورزی و منابع دستی : سال ۱۳۶۹	۲۹۹
جدول (۲۹۸)	مبلغ وامهای پرداختی بانک کشاورزی برحسب نحوه مصرف در استان در سالهای مختلف	۳۰۰
جدول (۲۹۹)	تعداد وام و مبلغ وام پرداختی وصولی بانک کشاورزی استان : سال ۱۳۶۹ - ۱۳۶۵	۳۰۰
جدول (۳۰۰)	اعتمادات پرداختی مستقیم شعب بانک کشاورزی به تفکیک نوع مصرف در امور جاری : سال ۱۳۶۹	۳۰۱
جدول (۳۰۱)	اعتمادات پرداختی مستقیم شعب بانک کشاورزی در سال ۱۳۶۹ برحسب نوع اعتبار ب : بیمه	۳۰۱
جدول (۳۰۲)	میزان حق بیمه دریافتی و خسارت پرداختی نمایندگمهای بیمه برحسب نوع در استان : سال ۱۳۶۹	۳۰۲
جدول (۳۰۳)	میزان حق بیمه دریافتی و خسارت پرداختی نمایندگمهای بیمه برحسب نوع در استان : سال ۱۳۶۹	۳۰۴
جدول (۳۰۴)	ج : مالیات مالیاتهای دریافتی در شهرستانهای استان : سال ۱۳۶۹	۳۰۴
جدول (۳۰۵)	درآمدهای مالیاتهای مستقیم اداره کل امور اقتصادی و دارائی استان : سال ۱۳۶۹ د : میلان شهرداریها	۳۰۵
جدول (۳۰۶)	انواع درآمد و موجودی شهرداریهای استان مرکزی برحسب شهر : سال ۱۳۶۹	۳۰۵-۳۰۶

شماره جدول	عنوان	صفحه
جدول (۳۰۷)	هزینه و پرداختهای شهرداریهای استان مرکزی بر حسب شهر	۳۰۶-۳۰۹
جدول (۳۰۸)	سال ۱۳۶۹ ه: اعتبارات دستگاههای مشمول نظام بودجه استانی توزیع اعتبارات مصوب جاری دستگاههای اجرائی مشمول نظام بودجه استانی به تفکیک دستگاه و فصل: سال ۱۳۶۹	۳۱۰
جدول (۳۰۹)	توزیع تخصیص ۱۲ ماهه جاری دستگاههای اجرائی مشمول نظام بودجه استانی به تفکیک دستگاه و فصل: سال ۱۳۶۹	۳۱۲
جدول (۳۱۰)	توزیع عملکرد ۱۲ ماهه جاری دستگاههای اجرائی مشمول نظام بودجه استانی به تفکیک دستگاه و فصل: سال ۱۳۶۹	۳۱۲
جدول (۳۱۱)	توزیع اعتبارات عمرانی دستگاههای اجرائی در استان: سال ۱۳۶۹	۳۱۴
جدول (۳۱۲)	اعتبارات عمرانی مصوب دستگاههای اجرائی محلی به تفکیک شهرستان: سال ۱۳۶۹	۳۱۵-۳۱۶
جدول (۳۱۳)	منابع تامین اعتبارات پروژههای عمرانی استان: سال ۱۳۶۹	۳۱۷
جدول (۳۱۴)	اعتبارات و عملکرد تسمه ۳ قانون بودجه به تفکیک بانکهای عامل و بخشهای اقتصادی - اجتماعی: سال ۱۳۶۹	۳۱۷
فصل پانزدهم: مسکن		
جدول (۳۱۵)	خلاصه اطلاعات پروانههای ساختمانی صادره توسط شهرداریهای استان مرکزی: سال ۱۳۶۹	۳۲۳
جدول (۳۱۶)	خلاصه اطلاعات پروانههای ساختمانی صادره توسط شهرداریهای استان مرکزی: سال ۱۳۶۹	۳۲۴
جدول (۳۱۷)	فعالیتهای خانه سازی بنیاد مسکن انقلاب اسلامی به تفکیک شهرستان: سال ۱۳۶۹	۳۲۵

شماره جدول	عنوان	صفحه
جدول (۳۱۸)	وامهای قرض الحسنه پرداختی در مناطق روستائی جهت تعمیر مسکن توسط بنیاد مسکن انقلاب اسلامی به تفکک شهرستان : سال ۱۳۶۹	۲۲۵
جدول (۳۱۹)	زمینهای واگذار شده توسط اداره کل زمین شهری بر حسب نوع استفاده به تفکک شهر در استان : سال ۱۳۶۹	۲۲۶
جدول (۳۲۰)	زمینهای تملک شده توسط اداره کل زمین شهری در استان سال ۱۳۶۹	۲۲۶
فصل شانزدهم : نهادهای انقلاب		
جدول (۳۲۱)	فعالتهای عمرانی جهاد سازندگی استان : سال ۱۳۶۹	۲۲۳
جدول (۳۲۲)	فعالتهای کشاورزی و آساری کشاورزی جهاد سازندگی استان : سال ۱۳۶۹	۲۲۳
جدول (۳۲۳)	فعالتهای آبرسانی و برق رسانی و راهسازی جهاد سازندگی استان : سال ۱۳۶۹	۲۲۴
جدول (۳۲۴)	فعالتهای دامپزشکی و دامپروری جهاد سازندگی استان : سال ۱۳۶۹	۲۲۴
جدول (۳۲۵)	اراضی واگذار شده توسط هیات واگذاری زمین استان به واحدهای تولیدی مشاع در استان : سال ۱۳۶۹	۲۲۶



نقشه شهرستان آستیان به تفکیک بخش در استان



نقشه شهرستان اراک به تفکیک بخش و دهستان




علامت



شهرستان



بخش



دهستان



مرکز شهرستان



نقطه شهری



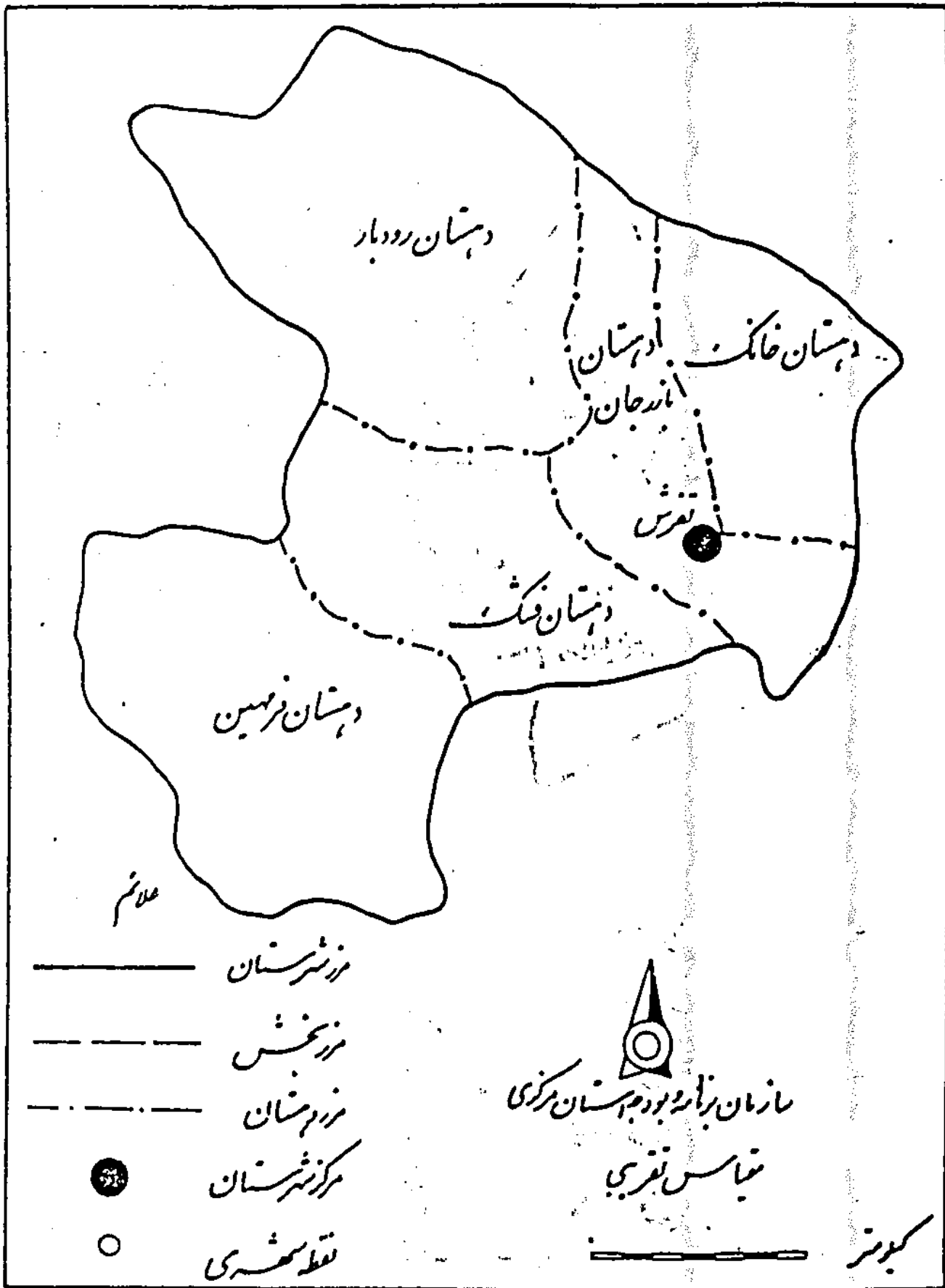
سازمان برنامه ریزی و بودجه استان مرکزی

مقیاس تقریبی

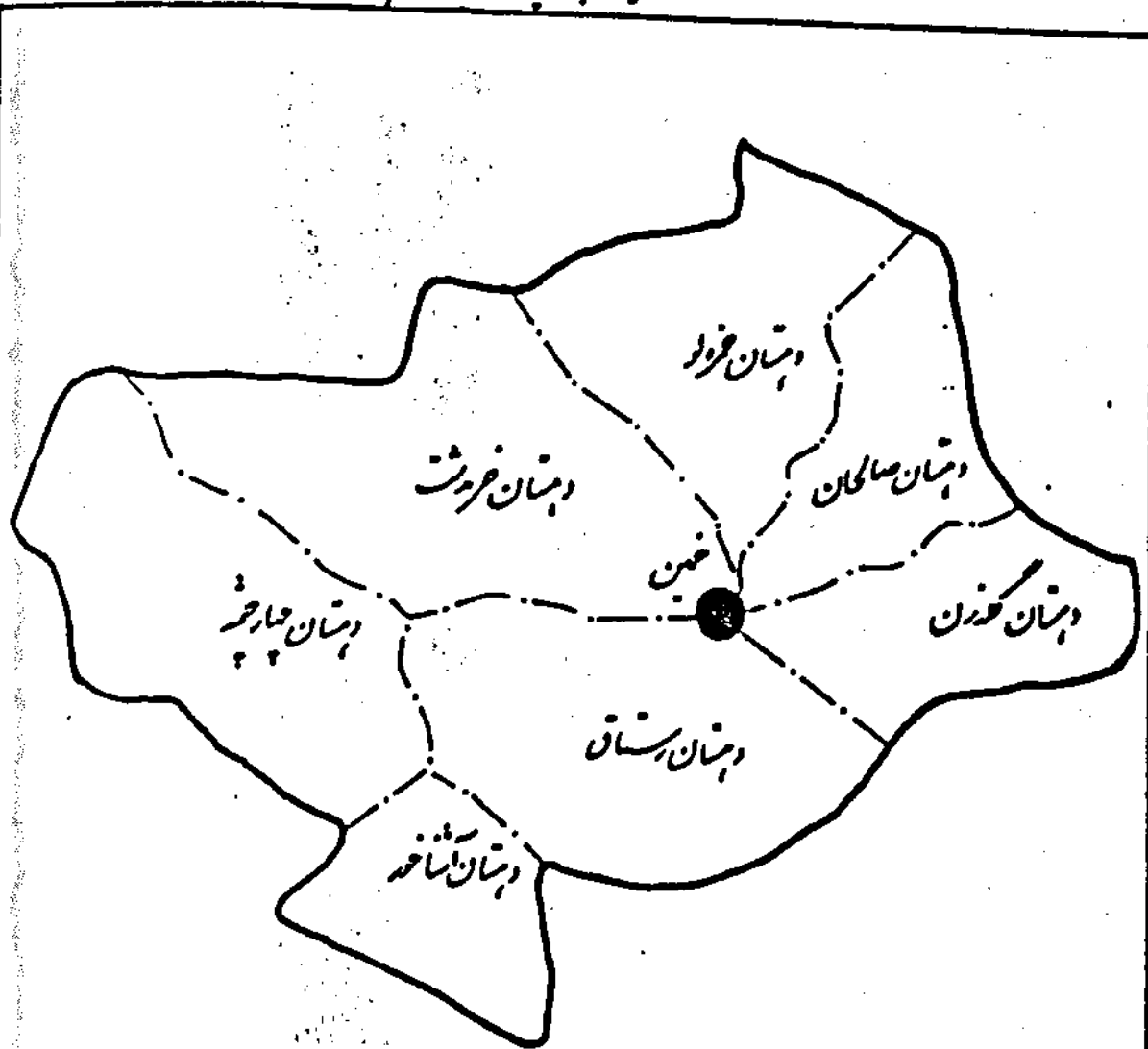


کیلومتر

نقشه شهرستان قعرش به تفکیک بخش و دهستان



نقشه شهرستان خمین و تعلق بخش در استان



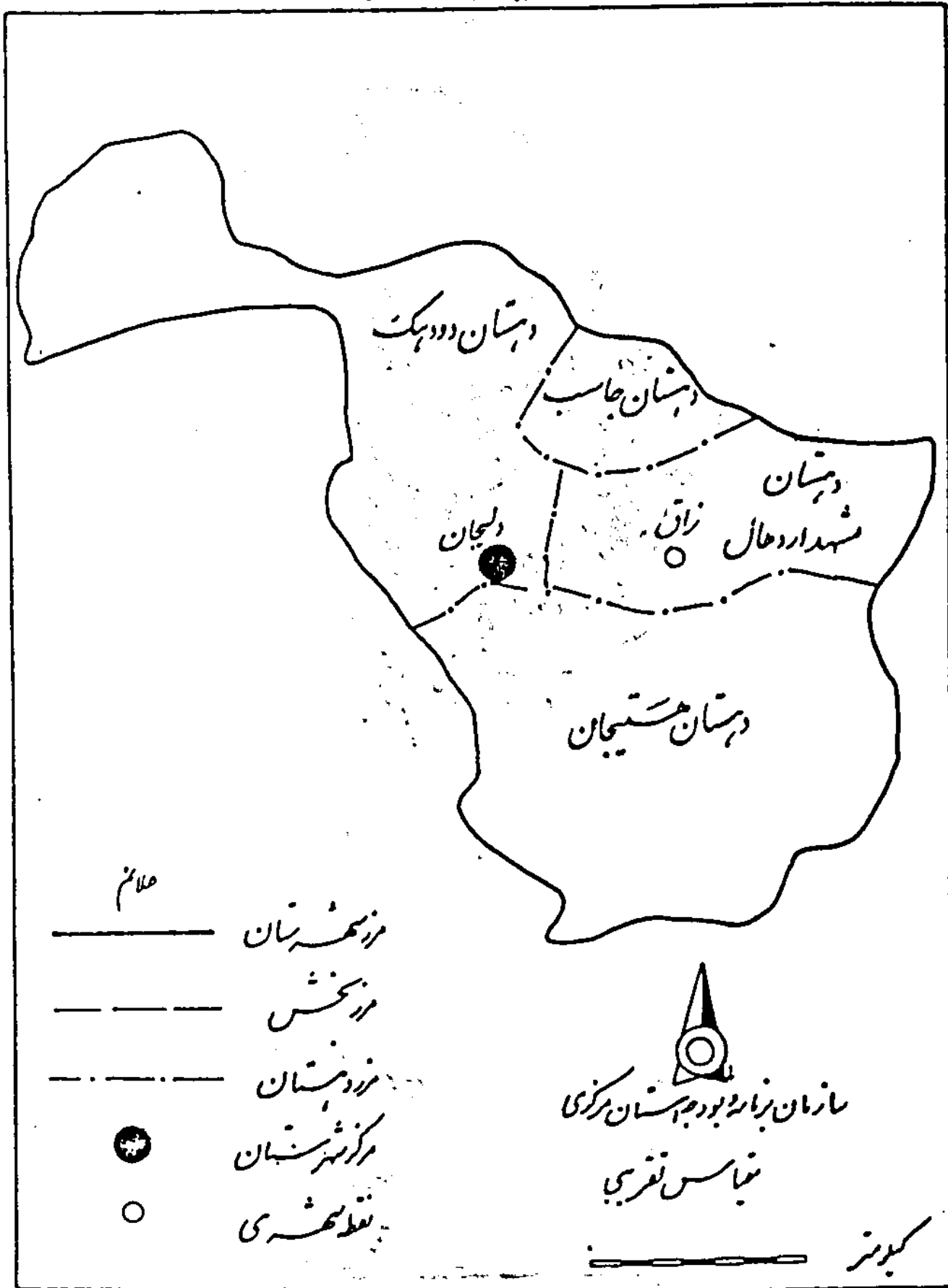
علامت

- — — — — روستاها
- - - - - از بخش
- - - - - نزد دهستان
- مرکز شهرستان
- نقطه شهری

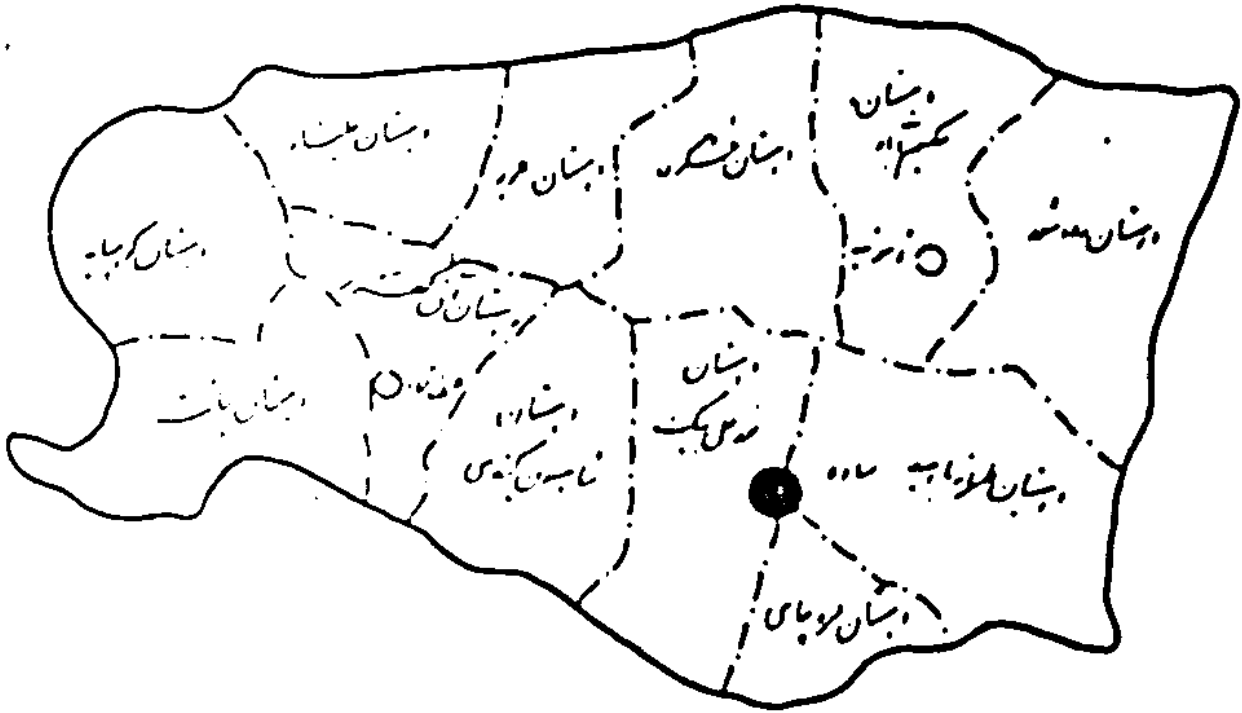
سازمان برابری و عدالت
نیاس تقریبی



نقشه شهرستان دلچیان بعلکت بخش دودستان



نقشه شهرستان ماده به طبله بخش در استان



علامت

- مرز شهرستان
- مرز بخش
- - - - - مرز دهستان
- مرکز شهرستان
- نقطه شهری



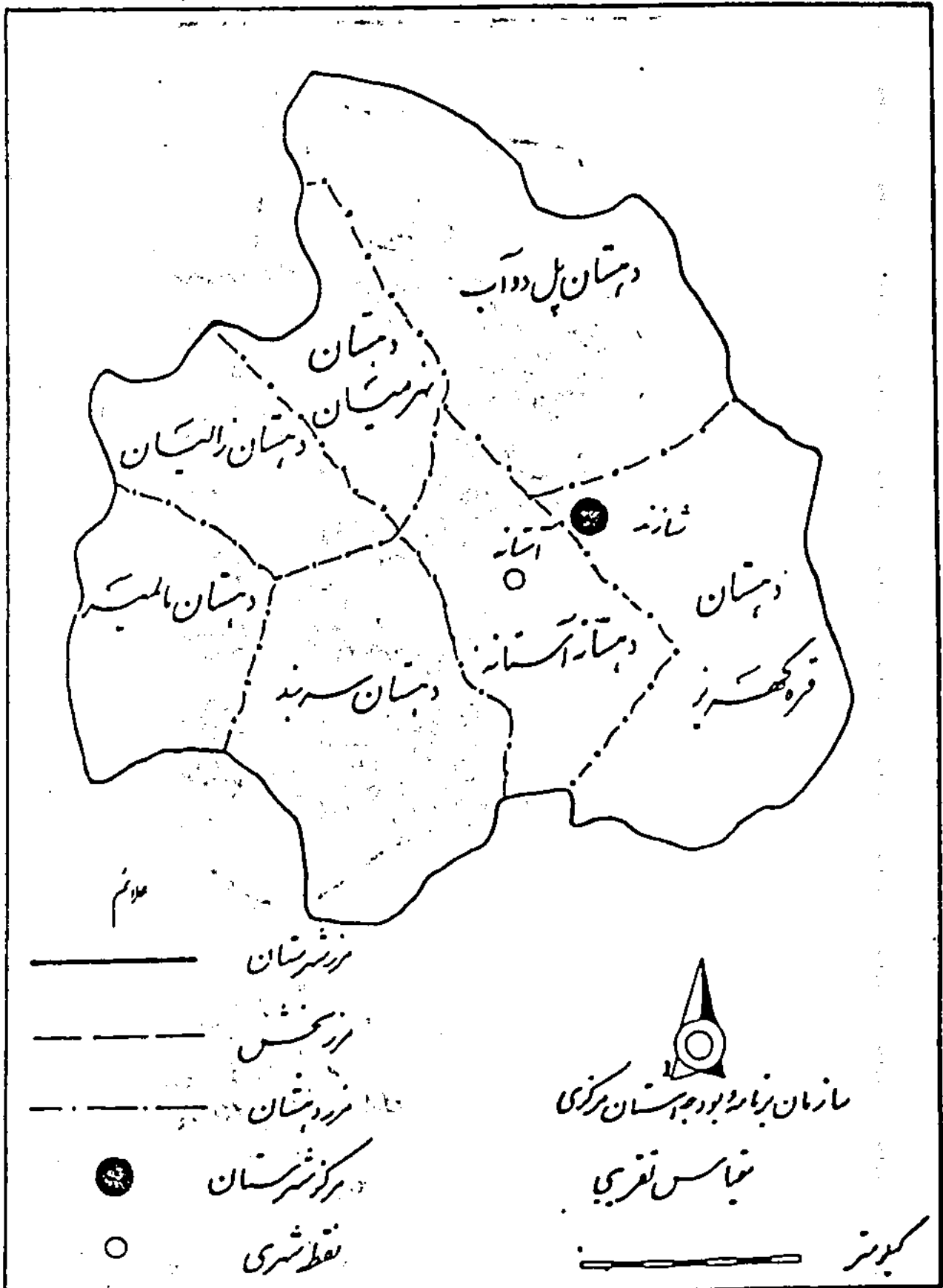
مازمان بزارد بود در استان مرکزی

نخاسس اقربی

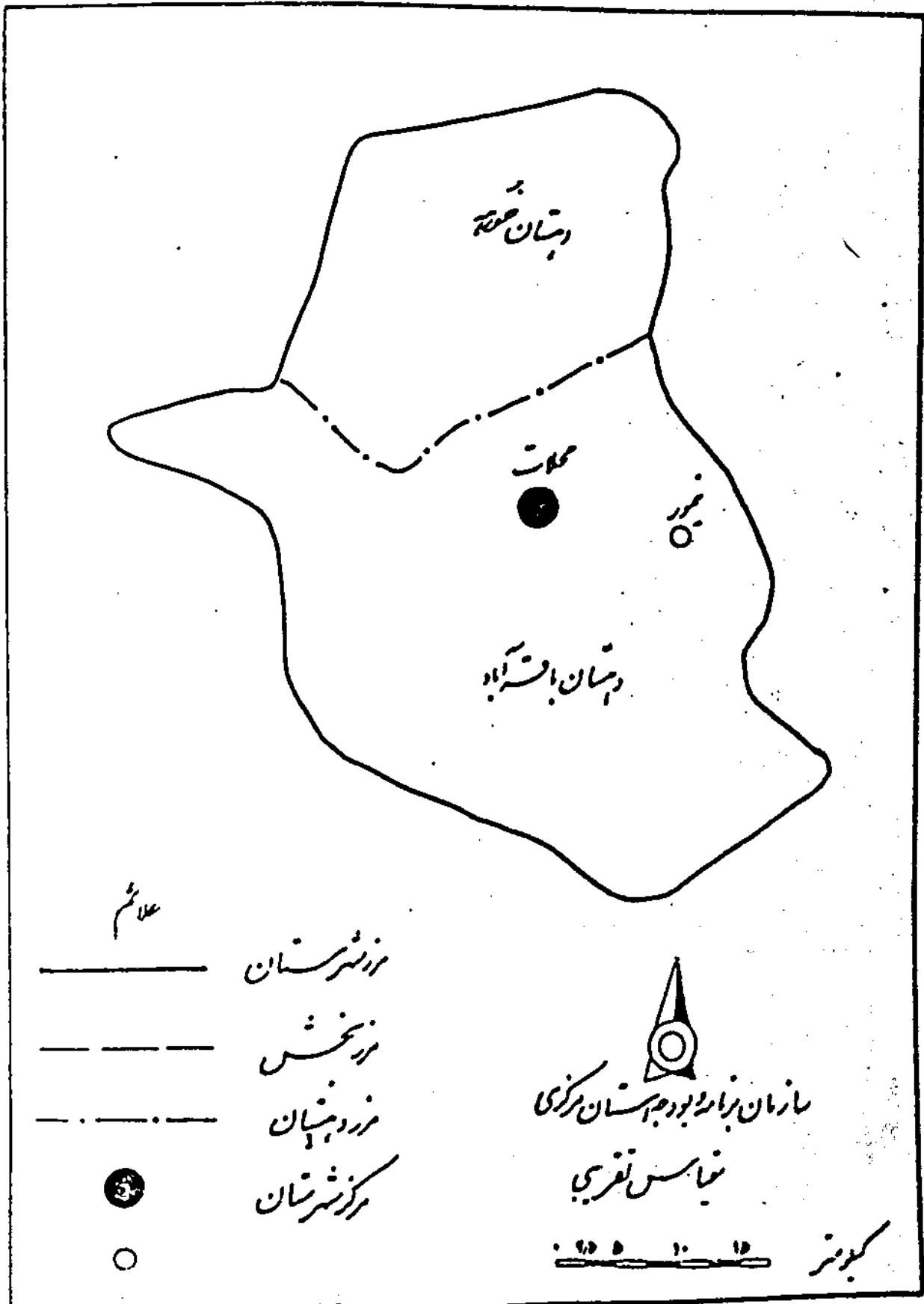
۰ ۲۰ ۴۰ ۶۰ ۸۰ ۱۰۰ ۱۲۰ ۱۴۰ ۱۶۰ ۱۸۰ ۲۰۰

کیلومتر

نقشه شهرستان سرزند به تفکیک بخش و دهستان




نقشه شهرستان محلات به تفکیک بخش و دهستان





فصل اول نقشہ کشوری اور ضلع جوبی




یافته ها :

استان مرکزی با مساحتی بالغ بر ۲۹۵۰۰ کیلومتر مربع در مرکز کشور واقع گردید . و از مشرق به استان تهران ، از شمال به استانهای تهران و زنجان ، از مغرب به استان همدان و از جنوب به استانهای لرستان و اصفهان محدود میگردد .

این استان دارای ۸ شهرستان ، ۱۵ شهر ، ۱۵ بخش ، ۵۸ دهستان و ۱۵۱۵ آبادی دارای -
سکنه و ۱۲۹۲ آبادی خالی از سکنه می باشد .

مرکز استان شهراراک می باشد که ارتفاع آن از سطح دریا ۱۷۰۸ متری می باشد و بنا به گزارش اداره هواشناسی استان حداکثر و حداقل دمای ثبت شده در سال ۶۹ در شهراراک به ترتیب ۲۹/۵ و ۱۹/۵ - درجه سانتیگراد و حداکثر میزان بارندگی به میزان ۵۸/۶ میلیمتر در اسفند ماه و حداقل آن در ماههای مرداد و شهریور (بدون بارندگی) می باشد . همچنین در سال ۶۹ تعداد روزهای یخبندان در اراک ۹۹ روز گزارش شده است .



جدول ۱- تقسیمات جغرافیایی استان:
سال ۱۳۶۵

شهرستان	شهر	بخش	دهستان
کل استان	۱۵	۱۳	۲۴
آشتیان	۱	۱	۲
اراک	۲	۳	۶
نفرس	۱	۲	۳
خمین	۱	۱	۵
دلیجان	۲	۱	۵
ساوه	۴	۴	۷
سربند	۲	۲	۳
منلات	۲	۱	۳

ماخذ: مرکز آمار ایران سرشماری نفوس و مسکن ۱۳۶۵، نتایج تفصیلی استان مرکزی

جدول ۲- تعداد آبادی، جمعیت و خانوار روستایی بر حسب تقسیمات جغرافیایی استان:
سال ۱۳۶۵

تقسیمات روستایی	تعداد آبادی			خانوار
	جمع	خالی از سکنه	دارای سکنه	
کل استان	۲۸۰۸	۱۲۹۳	۱۵۱۵	۶۰۶۵۵
آشتیان	۶۲	۲۸	۳۴	۱۵۳۶۶
مرکزی	۶۲	۲۸	۳۴	۱۵۳۶۶
آشتیان	۳۵	۱۴	۲۱	۱۰۲۵۶
راهجرد	۲۷	۱۴	۱۳	۵۱۱۰
اراک	۴۲۴	۱۵۰	۲۸۴	۳۰۵۰۹۹
مرکزی	۲۴۲	۱۳۰	۱۱۲	۸۴۶۹۹
فراهان سفلی	۱۱۱	۶۷	۴۴	۲۹۳۵۷
حومه	۱۳	۳	۱۰	۱۹۶۱۱
مشک آباد	۱۱۸	۶۰	۵۸	۳۵۷۳۱
وفس	۱۹۲	۲۰	۱۷۲	۱۲۰۴۰۰
شرا	۱۱۷	۸	۱۰۹	۸۶۰۰۰
وفس عاشقلو	۳۱	۵	۲۶	۱۶۹۴۷
بیزچلو	۴۴	۷	۳۷	۱۷۴۵۳

ماخذ: مرکز آمار ایران، نتایج سرشماری نفوس و مسکن: ۱۳۶۵، فرهنگ روستایی استان مرکزی

دنباله جدول ۲- تعداد آبادی، جمعیت و خانوار... جمعیت و خانوار...

خانوار	جمعیت	تعداد آبادی			تقسیمات روستایی	
		دارای سکنه	خالی از سکنه	جمع		
۱۲۲۹۵	۵۵۹۷۷	۱۴۶	۱۱۴	۲۶۰	شهرش مرکزی حومه رودبار فراهان فراهان علیا	
۴۳۹۹	۱۸۸۲۰	۷۳	۵۶	۱۲۹		
۱۹۶۳	۷۵۴۰	۳۲	۳۱	۶۳		
۲۴۳۶	۱۱۲۸۰	۴۱	۲۵	۶۶		
۷۹۹۶	۳۲۱۵۷	۷۳	۵۸	۱۳۱		
۷۹۹۶	۳۲۱۵۷	۷۳	۵۸	۱۳۱		
۱۳۵۲	۲۲۵۹۴	۱۸۸	۸۱	۲۶۹		خمین مرکزی جایلق شرقی گلنه زن دالایی حمزه لو رستاق
۱۳۵۲	۲۲۵۹۴	۱۸۸	۸۱	۲۶۹		
۳۴۱۱	۲۱۱۷۳	۴۷	۱۰	۵۷		
۲۷۴۷	۱۳۱۵۱	۳۷	۱۱	۴۸		
۱۱۲۳	۶۲۱۹	۲۱	۱۱	۳۲		
۲۹۰۵	۱۴۹۷۷	۴۴	۲۹	۷۳		
۲۰۶۶	۱۷۰۷۴	۳۹	۲۰	۵۹		
۲۴۱۶	۱۳۸۸۲	۹۵	۱۹۵	۲۹۰	دلیجان مرکزی راونج جاسب نراق مشهداردهال دلیجان	
۳۴۱۶	۱۳۸۸۲	۹۵	۱۹۵	۲۹۰		
۴۲۸	۱۸۱۹	۱۰	۱۲	۲۲		
۷۲۳	۲۳۶۰	۷	۸	۱۵		
۸۶۱	۳۶۵۶	۴۵	۱۰۷	۱۵۲		
۸۲۸	۳۵۵۱	۸	۲۸	۳۶		
۵۷۶	۲۴۹۶	۲۵	۴۰	۶۵		
۲۱۱۱۱	۱۰۰۱۱۸	۴۹۳	۴۴۳	۹۳۶		ساوه مرکزی حومه خرقان خرقان
۵۶۲۶	۲۸۳۷۹	۱۲۲	۱۲۵	۲۴۷		
۵۶۲۶	۲۸۳۷۹	۱۲۲	۱۲۵	۲۴۷		
۴۱۶۶	۲۰۳۹۳	۶۵	۱۳۱	۱۹۶		
۴۱۶۶	۲۰۳۹۳	۶۵	۱۳۱	۱۹۶		

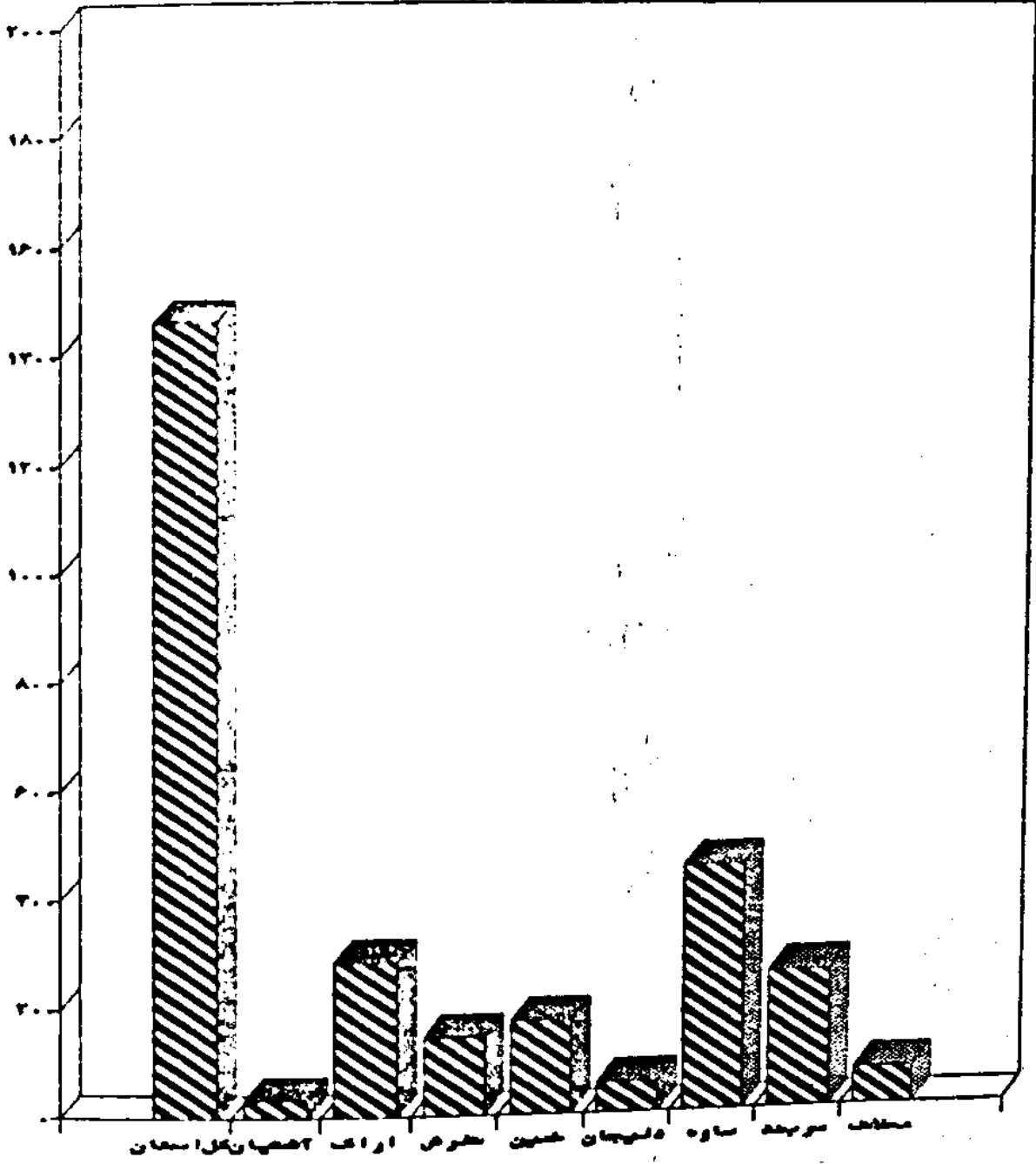
مصادر: مرکز آمار ایران، نتایج سرشماری عمومی نفوس و مسکن ۱۳۶۵، فرهنگ روستایی

دنباله جدول ۲- تعداد آبادی جمعیت و خانوار...

خانوار	جمعیت	تعداد آبادی			تقسیمات روستایی
		دارای سکنه	خالیز سکنه	جمع	
۴۲۴۷	۲۱۶۷۹	۶۵	۱۳۱	۱۹۶	زرنند
۴۲۴۷	۲۱۶۷۹	۶۵	۱۳۱	۱۹۶	
۶۶۶۶	۲۹۷۸۲	۹۹	۹۳	۱۹۲	نوبران
۱۴۸۵	۷۰۰۸	۲۵	۳۱	۵۶	بیات رزقنچای مزدقنچای کوهسپایه
۴۷۹	۲۱۰۷	۸	۹	۱۷	
۳۴۰۰	۱۳۶۶۷	۴۷	۴۳	۹۰	
۱۶۲۸	۶۸۸۵	۲۰	۲۰	۴۰	
۲۲۴۷۶	۱۲۹۳۹۴	۲۵۲	۴۴	۲۹۷	سربند
۲۲۴۷۶	۱۲۹۳۹۴	۲۵۲	۴۴	۲۹۷	مرکزی سربند فره کهریز کزاز
۶۵۹۹	۳۶۶۲۵	۱۲۵	۱۴	۱۳۹	
۴۴۳۴	۲۵۱۱۳	۳۷	۳	۴۰	
۱۱۴۴۳	۶۴۶۵۶	۹۱	۲۷	۱۱۸	
۲۹۶۷	۱۳۲۲۵		۷۲	۱۸۸	محلات
۲۹۶۷	۱۳۲۲۵		۷۲	۱۸۸	مرکزی
۱۴۳۱	۶۱۱۴	۱۹	۶۲	۸۱	خورعه
۵۷۲	۲۷۱۵	۳۸	۸۶	۱۲۴	حومه
۳۴۴	۴۳۹۶	۱۵	۴۰	۵۵	نیمور

ماخذ: مرکز آمار ایران. نتایج سرشماری عمومی نفوس و مسکن، ۱۳۶۵. فرهنگ روستایی استان

روستاها و دارا و سکنه شهرستان شمیران



جدول ۳- اوضاع جوی استان: سال ۱۳۶۹

میزان بارندگی سالانه (میلیمتر)	تعداد روزهای یخبندان	رطوبت نسبی (درصد)		درجه حرارت سانتیگراد			ارتفاع از سطح دریا (متر)	نوع ایستگاه	نام شهر یا ایستگاه	
		ساعت ۱۲/۵	ساعت ۶/۵	متوسط درجه حرارت در سال	حداقل منطبق	حداکثر منطبق				
۲۴۲۲	۲۲۴/۹	۹۹	۳۲٪	۳۵٪	۱۳/۷	۱۹/۵	۳۹/۵	۱۷۰۸۰	سینو پتیک	اراک

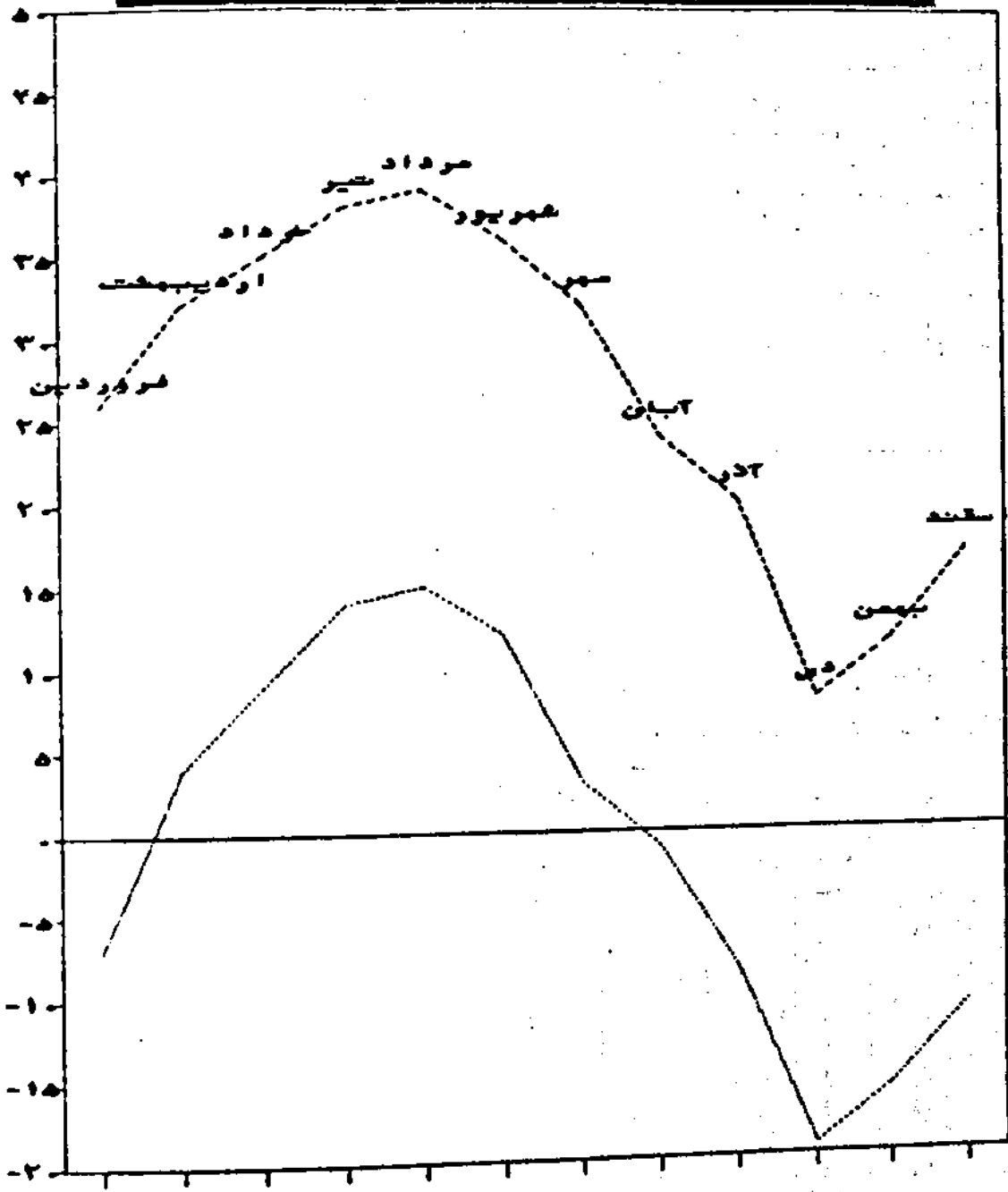
ماخذ: هواشناسی کشور.


جدول ۴- اوضاع جوی مرکز استان بر حسب ماه: سال ۱۳۶۹

میزان بارندگی سالانه	رطوبت نسبی (درصد)	تعداد روزهای یخبندان	درجه حرارت (سانتیگراد)		حداکثر سرعت وزش باد	مسیر درجه	سرعت * صا	روز از هر ماه	حداقل	حداکثر	ماه
			حداقل	حداکثر							
۴۹/۱	۱۰۰	۵	۲۶/۰	-۷/۰	۱۲	۱	۱	۲۳۰	فروردین		
۱۱/۰	۹۵	-	۲۲/۰	۴/۰	۱۰	۳	۲	۲۷۰	اردیبهشت		
-	۴۲	-	۲۵/۰	۹/۰	۰۹	۱	۱	۲۶۰	خرداد		
۰/۱	۷۵	-	۲۸/۰	۱۴/۰	۰۸	۵	۱	۲۷۰	تیر		
-	۵۸	-	۳۹/۰	۱۵/۰	۱۰	۱	۱	۰۳۰	مرداد		
-	۵۳	-	۳۶/۰	۱۲/۰	۱۰	۱	۱	۰۴۰	شهریور		
-	۶۹	-	۳۲/۰	۳/۰	۱۰	۱	۱	۲۷۰	مهر		
۳۵/۶	۹۸	۴	۲۴/۰	-۱/۰	۱۰	۷	۲	۱۸۰	آبان		
۳/۸	۱۶	۱۷	۲۰/۰	-۸۵	۰۷	۳	۳	۲۱۰	آذر		
۴۱/۰	۱۰۰	۲۸	۸/۰	-۱۹/۵	۰۷	۱	۱	۳۰۰	دی		
۲۵/۷	۱۰۰	۲۸	۱۱/۵	-۱۶/۰	۰۸	۳	۳	۲۶۰	بهمن		
۵۸/۶	۹۲	۱۷	۱۷/۰	-۱۱/۰	۰۸	۵	۵	۲۱۰	اسفند		


ماخذ: هواشناسی استان مرکزی

حد اقل و حداکثر درجه حرارت طی ماه‌های مختلف استان در سال ۱۳۶۹





فصل دوم
جمعیت و پیشرفت انسانی



یافتهها :

بر اساس اطلاعات حاصل از سرشماری عمومی نفوس و مسکن سال ۱۳۶۵ جمعیت استان ۱۰۸۲۱۰۹ نفر می باشد که از این تعداد ۶۰۵۶۵۵ نفر در نقاط روستائی و ۴۷۶۱۲۷ نفر در نقاط شهری سکونت داشته اند .

بیشترین جمعیت شهرنشین استان در شهر اراك (۵۶ درصد) و کمترین آن در شهر نراق (۱ درصد) ساکن بوده اند .

در سال ۱۳۶۹ بر اساس گزارش سازمان ثبت احوال کشور ، تعداد متولدین ثبت شده استان ۳۲۳۷۷ نفر (۵۱ درصد پسر و ۴۹ درصد دختر) در مقابل ۳۸۰۵ نفر فوت شده (۶۳ درصد مرد ، ۳۷ درصد زن) بوده است .

در این سال از ۱۰۵۷۲ مورد ازدواج ثبت شده ۶۰۶ مورد آن (۶ درصد) به طلاق منجر شده است مقایسه آمار وقایع چهارگانه (ولادت ، مرگ ، ازدواج و طلاق) سال ۱۳۶۹ با سال قبیل از آن بیانگر حدود ۱۳ درصد کاهش در واقعه ولادت ، ۵ درصد کاهش در واقعه مرگ ، ۳ درصد افزایش در واقعه ازدواج و کمتر از ۱ درصد افزایش در واقعه طلاق می باشد .

در سال ۱۳۶۵ از مجموع ۷۳۳۷۱۴ نفر جمعیت ده ساله و بیشتر استان (۵۱ درصد مرد و ۴۹ درصد زن) ، ۲۳۸۷۱۰ نفر (۳۳ درصد) شاغل و ۳۱۳۹۱ نفر (۴ درصد) بیکار جوای کار بوده و مابقی از نظر اقتصادی غیر فعال محسوب می شده اند که شامل ۲۱ درصد محصل ، ۳۵ درصد خانه دار و ۷ درصد سایر ، اظهار نشده و نا دارای درآمد بدون کار بوده است . همچنین ۴۴ درصد از کل جمعیت شاغل استان در مناطق شهری و ۵۶ درصد در مناطق روستائی به کار اشتغال داشته اند که ۹۴ درصد آنانرا مردان و ۶ درصد آنانرا زنان تشکیل




• سداده‌اند.

در بین گروه‌های مختلف شغلی، شاغلین به کارهای کشاورزی، دامداری و جنگلداری و مشابه با ۳۶ درصد و کارهای تولیدی و مشابه با ۳۲ درصد بیشترین سهم را از نظر جذب شاغلین داشته‌اند و مابقی شاغلین (۳۲ درصد) در دیگر گروه‌های شغلی گروه بندی شده و سایر به کار اشتغال داشته‌اند.

بر اساس گزارش اداره کل کار و امور اجتماعی استان در سال ۱۳۶۹ از مجموع ۶۱۴۳ متقاضی کار مراجعه کننده به ادارات کار و امور اجتماعی استان (۱۱ درصد با سواد بدون مدرک، ۶۹ درصد با مدرک کمتر از دیپلم، ۲۰ درصد دیپلمه و کمتر از ۱ درصد با مدرک فوق دیپلم و بالاتر)، ۵۶۵۸ نفر جهت اشتغال به ادارات و سازمانهای دولتی، خصوصی و تعاونی معرفی شده‌اند که ۴۶ درصد آنان به کار گمارده شده‌اند. گروه سنی ۸۳ درصد از متقاضیان اشتغال ۲۹ - ۲۰ سال بوده است.

بر اساس اطلاعات حاصله از سرشماری عمومی نفوس و مسکن سال ۱۳۶۵ از مجموع ۸۶۰۱۶۰ نفر جمعیت ۶ ساله و بیشتر استان، حدود ۶۲ درصد با سواد بوده‌اند / ع



جدول ۵- جمعیت استان بروجرد حسب گروهها و سن و بینهفکیک منافع شهری و روستایی و غیر ساکن :
سال ۱۳۶۹

گروه سنی	کل جمعیت	منافع شهری		منافع روستایی		غیر ساکن	
		مرد	زن	مرد	زن	مرد	زن
کل استان	۱۰۸۲۱۰۹	۲۴۳۲۵۵	۲۳۲۸۷۲	۳۰۶۹۲۶	۲۹۸۷۲۹	۱۷۸	۱۴۹
۴-ساله	۱۸۵۹۴۲	۴۳۴۸۳	۴۲۲۲۲	۵۱۲۱۷	۴۸۹۸۰	۲۳	۱۷
۵-۹ =	۱۶۲۴۱۱	۳۴۷۱۸	۳۳۲۳۲	۴۷۸۵۰	۴۶۰۵۳	۲۵	۲۸
۱۰-۱۴	۱۳۸۵۹۵	۲۷۰۱۰	۲۵۰۴۰	۴۵۰۴۹	۴۱۴۳۷	۳۲	۲۷
۱۵-۱۹	۱۱۸۸۶۱	۲۵۲۴۸	۲۴۳۵۳	۳۵۷۹۳	۳۳۴۲۷	۲۴	۱۶
۲۰-۲۴	۹۶۹۷۸	۲۳۲۹۲	۲۲۴۱۶	۲۶۲۰۸	۲۲۰۴۳	۱۳	۶
۲۵-۲۹	۷۲۸۳۰	۲۱۴۵۸	۲۰۰۰۰	۱۸۸۷۱	۱۶۵۶۷	۷	۷
۳۰-۳۴	۵۸۰۲۷	۱۵۷۵۱	۱۵۴۲۴	۱۱۷۵۶	۱۴۰۸۳	۴	۹
۳۵-۳۹	۴۶۱۱۴	۱۶۶۰۱	۱۰۱۰۷	۸۵۹۲	۱۱۷۹۶	۶	۷
۴۰-۴۴	۳۶۵۵۹	۸۳۱۴	۷۹۱۸	۸۷۶۷	۱۱۵۴۳	۸	۹
۴۵-۴۹	۳۲۹۱۲	۷۷۸۱	۷۲۹۹	۱۰۴۷۰	۱۲۳۴۴	۱۰	۸
۵۰-۵۴	۲۸۶۰۵	۷۵۴۴	۶۸۴۴	۱۲۲۵۶	۱۱۹۳۰	۶	۵
۵۵-۵۹	۲۶۹۶۹	۵۷۰۶	۵۴۳۸	۹۷۵۶	۸۹۶۲	۴	۳
۶۰-۶۴	۲۲۱۹۱	۴۸۰۰	۴۳۲۵	۹۸۲۹	۸۲۳۰	۵	۲
۶۵-۶۹	۱۴۷۳۶	۲۵۶۱	۲۳۰۴	۵۵۵۴	۴۳۱۰	۴	۳
۷۰-۷۴	۸۸۶۷	۱۴۳۱	۱۵۷۱	۳۱۸۷	۲۶۷۱	۵	۲
۷۵-۷۹	۱۶۷۴	۷۶۸	۳۳۲	۴۶۱	۱۴۴۴	۲	.
۸۰-۸۴	۴۳۷۶	۷۰۳	۷۸۶	۱۳۹۳	۱۴۰۴	.	.
۸۵-۸۹	۲۴۳۲	۴۵۸	۴۶۹	۸۳۰	۶۷۵	.	.
۹۰-۹۴	۱۲۶۸	۲۲۹	۲۸۴	۴۱۷	۳۳۸	.	.
۹۵-۹۹	۷۸۳	۱۴۹	۱۶۴	۲۲۴	۲۴۶	.	.
۱۰۰ساله و بیشتر	۳۱۵	۶۹	۶۵	۹۱	۹۰	.	.
نامشخص	۵۹۲	۱۰۱	۸۳	۲۲۲	۱۸۶	.	.

مآخذ: مرکز آمار ایران. نتایج سرشماری عمومی نفوس و مسکن آبان ماه سال ۱۳۶۵

جدول ۶- مقایسه تعداد جمعیت شهرهای استان در دو سرشماری

درصد تغییرات	جمعیت - سرشماری		شهر
	۱۳۶۰	۱۳۶۶	
۶/۶	۶۰۶۲	۵۶۶۲	آسنانه
۱۳/۲	۶۱۸۹	۵۴۶۷	آشمنان
۲۴/۶	۲۳۰۲۵۶	۲۶۵۳۲۹	اراک
۱۲/۰	۱۱۵۱۲	۱۰۲۸۰	نقرش
۲۳/۱	۴۹۹۱۶	۳۸۹۲۰	خمین
۲۰/۱	۲۰۹۰۷	۱۷۴۱۲	دلپجان
۱۴/۹	۵۱۱۷	۴۴۵۴	راویه
۳۶/۱	۸۷۲۲۴	۶۴۰۸۱	ساوه
۲۱/۹	۱۵۴۰۶	۱۲۶۳۹	شارند
۷/۴	۴۴۰۶	۴۱۰۱	لحرق آباد
۳/۹	۶۵۱۶	۶۲۹۱	گنجان
۲۱/۶	۱۲۵۰۱	۱۰۲۸۷	ماموسه
۱۴/۸	۲۷۹۴۲	۲۴۳۴۹	مدات
۲/۰	۲۵۶۱	۲۵۱۱	سرای
۱۹/۱	۵۱۱۴	۱۲۹۴	بیمور

ماعد. منابع سرشماریها عمومی مقوس و ممکن سال ۱۳۶۵ و ۱۳۷۰

جدول ۷- مقایسه تعداد خانوار شهرهای استان در دو سرشماری

درصد تغییرات	تعداد خانوار		شهر
	۱۳۷۰	۱۳۶۵	
۱۷/۲	۱۲۸۶	۱۰۹۶	آسنانه
۱۲/۷	۱۵۱۲	۱۳۴۲	آشمنان
۲۲/۶	۶۸۸۲۶	۵۶۰۶۱	اراک
۰۰/۷	۲۷۹۱	۲۸۱۱	نقرش
۲۱/۲	۹۶۲۰	۷۹۳۹	خمین
۲۰/۹	۴۴۸۲	۳۷۰۶	دلپجان
۱۸/۴	۹۱۱۱	۹۴۵	راویه
۳۲/۹	۱۸۰۷۸	۱۳۶۰۵	ساوه
۱۸/۰	۲۸۸۶	۲۴۴۶	شارند
۶/۹	۱۰۰۵	۸۷۵	لحرق آباد
۴/۱	۳۸۴	۱۲۳۴	گنجان
۱۷/۴	۲۸۲۲	۲۴۰۴	ماموسه
۱۶/۵	۶۶۲۲	۵۷۲۹	مدات
۴/۶	۷۰۰	۶۶۲	سرای
۲۴/۴	۱۲۱۹	۹۸۰	بیمور

ماعد. مرکز آمار ایران. منابع سرشماریها عمومی مقوس و ممکن سال ۱۳۶۵ و ۱۳۷۰

جدول ۸- وضعیت ناشویی جمعیت ده ساله و بالاتر منطبق شهر و روستایی استان: سال ۱۳۶۹

مناطق و جنس	جمعیت ده ساله و بالاتر کل استان	همسر دار		بی همسر		هرگز ازدواج نکرده	اظهار نشده
		تعداد	درصد	در اثر طلاق	در اثر فوت		
کل استان	۷۳۳۷۱۴	۴۱۷۴۵۸	۵۶/۷۲	۲۶۹۴	۳۱۳۱۲	۲۷۷۳۳۱	۱۴۹۱۹
مردوزن	۳۷۳۰۲۳	۲۰۳۴۸۷	۵۴/۵۵	۱۰۴۳	۵۳۹۲	۱۵۴۸۹۲	۸۲۰۹
مرد	۱۹۸۰۹۹	۱۰۸۹۷۱	۵۷/۹۲	۱۵۵۱	۲۵۹۲۰	۶۳۵۳۹	۳۷۱۰
زن	۱۷۵۰۲۴	۹۴۵۱۱	۵۳/۴۴	۱۵۹۲	۱۵۳۹۰	۱۱۳۸۰۲	۴۵۰۰
مناطق شهری	۳۲۱۹۵۲	۱۸۷۸۵۲	۵۸/۳۴	۱۵۶۹	۱۷۳۸۶	۱۱۳۷۴۳	۶۴۰۲
مردوزن	۱۶۵۰۵۰	۹۲۹۳۳	۵۶/۳۱	۶۴۹	۳۱۴	۶۶۳۴۲	۳۴۸۲
مرد	۸۵۶۹۰۲	۴۶۹۱۹	۶۰/۵۰	۹۲۰	۱۰۷۶۲	۴۷۳۸۱	۲۹۲۰
زن	۷۹۳۵۵۰	۴۶۰۲۰	۵۸/۳۴	۱۵۶۹	۱۷۳۸۶	۱۱۳۷۴۳	۶۴۰۲
مناطق روستایی	۴۱۱۵۲۸	۲۲۴۴۸۷	۵۴/۵	۱۱۲۵	۱۸۹۳۴	۱۵۸۴۸۳	۸۵۰۹
مردوزن	۲۰۷۸۴۳	۱۱۰۴۹۴	۵۳/۱۶	۳۹۴	۳۷۶۲	۸۸۴۶۴	۴۷۲۴
مرد	۱۰۳۶۸۵	۵۶۹۹۲	۵۵/۹۷	۷۳۱	۱۵۱۵۷	۷۰۰۱۹	۳۷۸۵
زن	۱۰۴۱۵۸	۵۷۴۹۵	۵۵/۵	۱۱۲۵	۱۸۹۳۴	۱۵۸۴۸۳	۸۵۰۹
غیر ساکن	۲۳۴	۱۱۹	۵۰/۸۵	۰	۰	۱۰۵	۸
مردوزن	۱۳۰	۶۰	۴۶/۱۵	۰	۱	۶۶	۳
مرد	۱۰۴	۵۹	۵۶/۷۲	۰	۱	۳۹	۵
زن							

ماخذ: مرکز آمار ایران. نتایج سرشماری عمومی نفوس و مسکن ۱۳۶۵

جدول ۹- تعداد واقعه موالید ثبت شده در شهرستانهای استان: سال ۱۳۶۹

شهرستان	جمع	مناطق شهری		مناطق روستایی	
		مرد	دختر	مرد	دختر
کل استان	۲۲۳۳۷۷	۷۷۴۸	۷۶۴۴	۸۶۷۷	۸۳۰۸
آشتیان	۴۸۰	۶۷	۷۰	۱۷۹	۱۶۴
اراک	۱۵۵۴۹	۴۵۶۱	۴۵۲۱	۳۲۸۱	۳۱۸۶
تقرش	۱۴۹۸	۱۴۳	۱۶۲	۵۹۱	۵۹۷
خمین	۳۲۲۷	۳۷۴	۳۸۲	۹۵۶	۹۱۵
دلیجان	۹۱۷	۲۸۲	۲۷۳	۱۸۷	۱۷۵
ساوه	۵۵۶۶	۱۴۷۴	۱۴۰۷	۶۳۴۶	۶۳۳۹
سربند	۴۱۰۶	۱۹۶	۱۹۵	۱۹۴۶	۱۷۶۹
محلات	۱۰۳۴	۳۵۱	۳۲۹	۱۹۱	۱۶۳

ماخذ: اداره کل ثبت احوال استان مرکزی

جدول ۱۰- تعداد واقعه ازدواج و طلاق ثبت شده در شهرستانهای استان
سال ۱۳۶۹

شهرستان	ازدواج			طلاق		
	جمع	شهری	روستایی	جمع	شهری	روستایی
کل استان	۱۰۵۷۲	۷۱۷۰	۳۴۰۲	۶۰۶	۴۹۲	۱۱۴
آشتیان	۲۴۶	۲۴۴	۲	۵	۵	۰
اراک	۵۴۰۸	۲۵۷۲	۱۸۳۶	۲۰۶	۲۶۱	۴۵
تفرش	۱۴۷	۱۴۷	۰	۵	۵	۰
خمین	۹۴۸	۹۴۸	۰	۲۴	۲۴	۰
دلیجان	۴۳۰	۴۳۰	۰	۷۱	۷۱	۰
ساوه	۱۶۹۸	۸۸۴	۸۱۴	۱۳۵	۶۶	۶۹
سربند	۱۰۵۰	۳۰۶	۷۴۴	۵۰	۵۰	۰
محللات	۶۴۶	۶۳۹	۷	۰	۰	۰

ماخذ: اداره کل ثبت احوال استان مرکزی

جدول ۱۱- تعداد واقعه فوتها و ثبت شده در شهرستانهای استان
سال ۱۳۶۹

شهرستان	جمع	منطقه شهری		منطقه روستایی	
		مرد	زن	مرد	زن
کل استان	۳۸۰۵	۱۲۰۳	۲۶۸	۱۲۰۶	۶۲۸
آشتیان	۱۷۹	۱۸	۲۴	۶۶	۷۱
اراک	۱۴۹۲	۵۹۰	۴۰۰	۳۲۲	۱۸۰
تفرش	۳۲۲	۵۹	۴۳	۱۳۱	۸۹
خمین	۴۰۰	۸۹	۴۱	۱۷۸	۹۲
دلیجان	۱۴۵	۵۴	۲۰	۴۹	۲۲
ساوه	۶۳۵	۲۴۰	۱۳۵	۱۹۷	۶۳
سربند	۴۴۳	۶۷	۳۳	۲۳۹	۱۰۴
محللات	۱۸۹	۸۶	۷۲	۲۴	۷

ماخذ: اداره کل ثبت احوال استان مرکزی

جدول ۱۲ - ۲ آمار وقایع چهارگانه ثبت شده در استان:
سال ۱۳۶۹

سال	ولادت	مرگ	ازدواج	طلاق
۱۳۶۲	۴۳۵۹۹	۴۸۸۸	۹۶۱۱	۵۱۷
۱۳۶۳	۴۱۸۳۳	۳۸۸۷	۹۳۳۸	۵۸۳
۱۳۶۴	۴۱۳۷۶	۳۸۵۱	۹۸۶۴	۷۲۶
۱۳۶۵	۴۳۸۷۳	۴۴۷۴	۷۲۵۱	۶۳۶
۱۳۶۶	۳۷۲۵۹	۴۴۱۸	۸۵۷۰	۶۱۵
۱۳۶۷	۳۹۱۴۷	۵۴۰۳	۹۱۸۴	۵۶۷
۱۳۶۸	۳۷۲۲۹	۴۰۱۷	۱۰۲۵۶	۶۰۳
۱۳۶۹	۳۷۳۷۷	۳۸۰۵	۱۰۵۷۳	۶۰۶

ماخذ: اداره کل ثبت احوال استان مرکزی

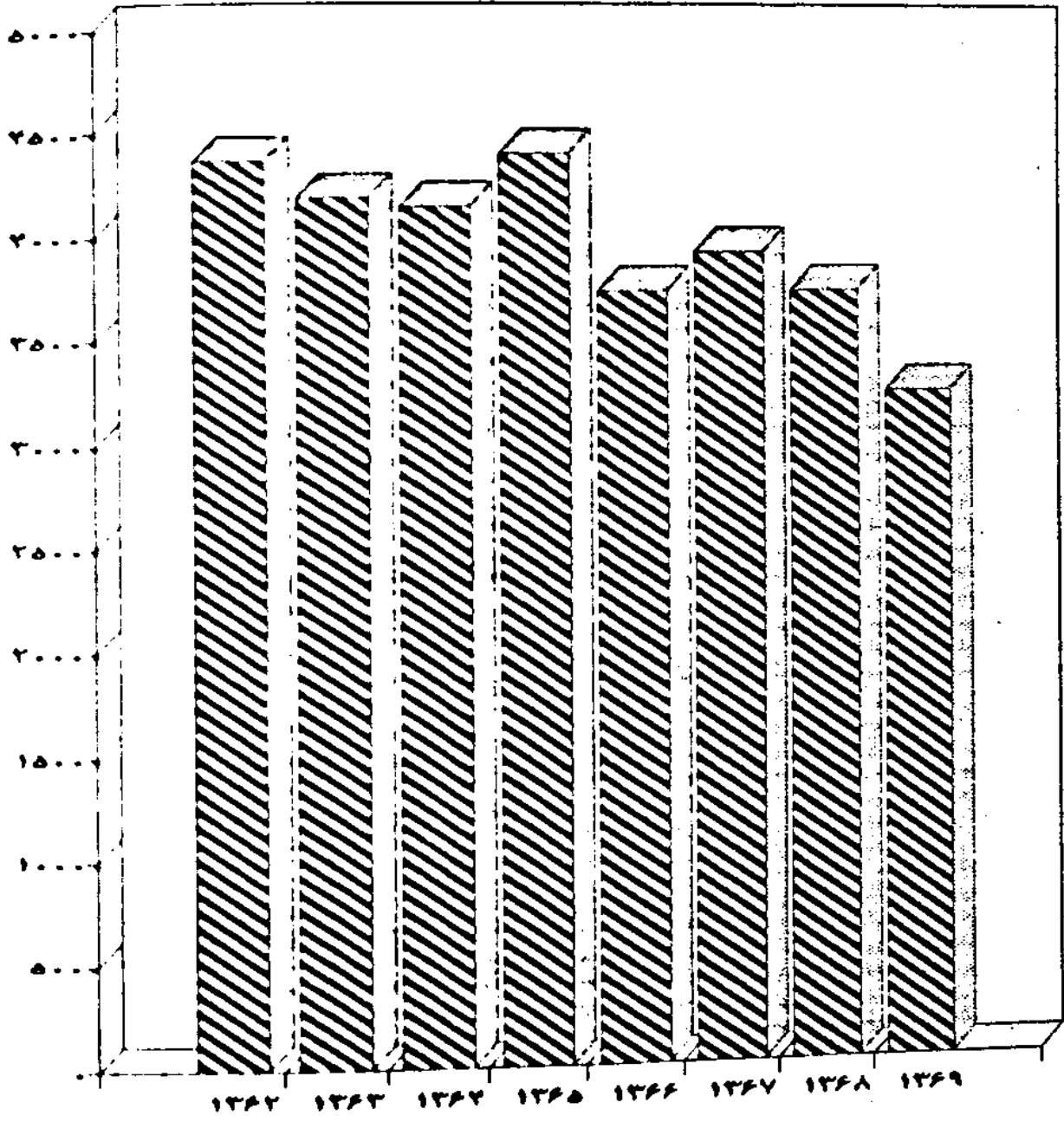
جدول ۱۳ - ۲ آمار وقایع چهارگانه بتفکیک شهرستانهای استان:
سال ۱۳۶۹

شهرستان	ولادت	ازدواج	طلاق	مرگ
کل استان	۳۷۳۷۷	۱۰۵۷۳	۶۰۶	۳۸۰۵
آشتیان	۴۸۰	۲۴۶	۵	۱۷۹
اراک	۱۵۵۴۹	۵۴۰۸	۳۰۶	۱۴۹۷
تفرش	۱۴۹۸	۱۴۷	۵	۳۲۲
خمین	۳۲۲۷	۹۴۸	۳۴	۴۰۰
دلیجان	۹۱۷	۴۳۰	۷۱	۱۴۵
ساوه	۵۵۶۶	۱۶۹۸	۱۳۵	۶۳۵
سربند	۴۱۰۶	۱۰۵۰	۵۰	۴۴۳
محلان	۱۰۳۴	۶۴۶	.	۱۸۹

ماخذ: اداره کل ثبت احوال استان مرکزی

کتابخانه مرکز آمار ایران
شماره ۹۱۹۵۳...
۱۱۹۵۳

آمار متولدین استان طبرستان سالها ۱۳۶۲-۱۳۶۹



۹-۱۱

جدول ۱۴- تعداد وفات مستقل از علت فوت مبتفک یک گروه سنی، جنس، مناطق استان:
سال ۱۳۶۹

شهری و روستایی	روستایی	شهری	جنسیت	گروه سنی
۲۴۰۹	۱۲۰۶	۱۲۰۳	مرد	جمع
۱۳۹۶	۶۲۸	۷۶۸	زن	
۳۸۰۵	۱۸۳۴	۱۹۷۱	مرد و زن	کمتر از یک سال
۱۶۳	۷۵	۸۸	مرد	
۸۰	۳۳	۴۷	زن	۴-۱ سال
۲۴۳	۱۰۸	۱۳۵	مرد و زن	
۲۱۹	۱۳۴	۸۵	مرد	= ۹-۵
۱۳۷	۷۴	۶۳	زن	
۳۵۶	۲۰۸	۱۴۸	مرد و زن	= ۱۴-۱۰
۱۱۶	۶۹	۴۷	مرد	
۵۳	۳۱	۲۲	زن	= ۱۹-۱۵
۱۶۹	۱۰۰	۶۹	مرد و زن	
۷۹	۴۱	۳۸	مرد	= ۱۹-۱۵
۳۱	۱۲	۱۹	زن	
۱۱۰	۵۳	۵۷	مرد و زن	= ۱۹-۱۵
۸۶	۵۳	۳۳	مرد	
۴۲	۲۳	۱۹	زن	= ۱۹-۱۵
۱۲۸	۷۶	۵۲	مرد و زن	

ماخذ: اداره کل ثبت احوال استان مرکزی

دنیاله جدول ۱۴ - تعداد وفات مستقل...

شهر و روستایی	روستایی	شهری	جنسیت	گروه سنی
۸۰	۳۴	۴۶	مرد	۲۰-۲۴ سال
۴۱	۱۲	۲۰	زن	
۱۲۲	۵۶	۶۶	مرد و زن	= ۲۹-۲۵
۵۹	۲۲	۳۷	مرد	
۲۹	۱۵	۱۴	زن	
۸۸	۳۷	۵۱	مرد و زن	= ۳۹-۳۰
۱۱۲	۴۳	۶۹	مرد	
۶۸	۳۴	۳۴	زن	
۱۸۰	۷۷	۱۰۳	مرد و زن	= ۴۹-۴۰
۱۵۲	۷۷	۷۵	مرد	
۹۰	۴۱	۴۹	زن	
۲۴۲	۱۱۸	۱۲۴	مرد و زن	= ۵۹-۵۰
۲۲۶	۱۴۲	۱۳۴	مرد	
۱۲۰	۵۳	۶۷	زن	
۳۶۶	۱۹۵	۲۰۱	مرد و زن	۶۰ سال به بالا
۱۰۶۷	۵۱۶	۵۵۱	مرد	
۷۰۴	۲۹۰	۴۱۴	زن	
۱۲۷۱	۸۰۶	۹۶۵	مرد و زن	

ماخذ: اداره کل ثبت احوال استان مرکزی

جدول ۱۵- تعداد ولادت بابت فیک گروه سنی، جنس، مناطق استان: سال ۱۳۶۹

شهری و روستایی	روستایی	شهری	جنسیت	گروه سنی
۱۶۴۲۵	۸۶۷۷	۷۷۴۸	مرد	جمع
۱۵۹۵۲	۸۳۰۸	۷۶۴۴	زن	
۳۲۳۷۷	۱۶۹۸۵	۱۵۳۹۲	مرد و زن	کمتر از یک سال
۱۶۲۹۰	۸۵۸۳	۷۷۰۷	مرد	
۱۵۸۲۵	۸۲۱۲	۷۶۱۳	زن	۴-۱ سال
۳۲۱۲۱	۱۶۸۰۱	۱۵۳۲۰	مرد و زن	
۱۲۲	۸۶	۳۶	مرد	= ۹-۵
۱۰۵	۷۹	۲۶	زن	
۲۲۷	۱۶۵	۶۲	مرد و زن	= ۱۴-۱۰
۵	۳	۲	مرد	
۶	۶	۰	زن	= ۱۹-۱۵
۱۱	۹	۲	مرد و زن	
۱	۰	۱	مرد	= ۱۹-۱۵
۲	۱	۱	زن	
۳	۱	۲	مرد و زن	= ۱۹-۱۵
۱	۱	۰	مرد	
۲	۱	۱	زن	= ۱۹-۱۵
۳	۲	۱	مرد و زن	

ماخذ: اداره کل ثبت احوال استان مرکزی

دستگاه جدول ۱۵ - تعداد دولت

شهری	روستایی	شهری	مجموع	گروه سنی
				۲۱-۲۰ سال
۱	۱			مرد
۲	۲			زن
۲	۲			مرد و زن
۱	۱			مرد
۱	۱			زن
۲	۲			مرد و زن
۱	۱			مرد
۱	۱			زن
۱	۱			مرد و زن
۲	۲			مرد
۲	۲			زن
۱	۱			مرد و زن
۲	۲			مرد
۱	۱			زن
۱	۱			مرد و زن
۱	۱			مرد
۱	۱			زن
۱	۱			مرد و زن

حاصل اداره ثبت احوال استان تهران

جدول ۱۶- جمعیت‌شده ساله و بالاتر مناطق شهری و روستایی استان بروج حسب فعالیت اقتصادی:
سال ۱۳۶۹

غیر فعال از نظر اقتصادی	فعال از نظر اقتصادی				جمعیت‌شده سالانه و بالاتر کل استان	مناطق جنس
	بیگسار جویای کار	شاغل	جمع			
			درصد	تعداد		
۴۶۳۶۱۳	۳۱۳۹۱	۲۳۸۷۱۰	۳۶/۸۱	۲۷۰۱۰۱	۷۳۳۷۱۴	کل استان
۱۲۱۹۴۰	۲۶۵۹۱	۲۲۴۴۹۲	۶۷/۳۱	۲۵۱۰۸۳	۳۷۳۰۲۳	مردوزن
۳۴۱۶۲۳	۴۸۰۰	۱۴۲۱۸	۵/۲۷	۱۹۰۱۸	۳۶۰۶۹۱	مرد
۱۹۹۶۱۵	۱۶۶۱۵	۱۰۵۷۲۲	۳۷/۹۹	۱۲۲۳۳۷	۳۲۱۹۵۲	زن
۵۴۷۷۱	۱۳۳۵۵	۹۶۹۲۴	۶۶/۸۱	۱۱۰۲۷۹	۱۶۵۰۵۰	مناطق شهری
۱۴۴۸۴۴	۳۲۶۰	۸۷۹۸	۷/۶۸	۱۲۰۵۸	۱۵۶۹۰۲	مردوزن
۲۶۳۸۶۶	۱۴۷۶۸	۱۳۲۸۹۴	۳۵/۸۸	۱۴۷۶۶۲	۴۱۱۵۲۸	مرد
۶۷۱۳۷	۱۳۲۳۰	۱۲۷۴۸۱	۶۷/۷۰	۱۴۰۷۱۱	۲۰۷۸۴۳	مناطق روستایی
۱۹۶۷۳۴	۱۵۳۸	۵۴۱۳	۳/۴۱	۶۹۵۱	۲۰۳۶۸۵	مردوزن
۱۳۲	۸	۹۴	۴۳/۵۸	۱۰۲	۲۳۴	مرد
۳۷	۶	۸۷	۷۱/۵۳	۹۳	۱۳۰	غیر ساکن
۹۵	۲	۷	۸/۶۵	۹	۱۰۴	مردوزن
						مرد
						زن

ماخذ: مرکز آمار ایران. نتایج سرشماری عمومی نفوس و مسکن سال ۱۳۶۵

جدول ۱۷ - جمعیتها محل ۶ ساله و بالاتر منطبق شهر یور و ستایس استان بروج حسب وضعیت شغل
سال ۱۳۶۹

مناظر جنس	جمع فامیلین	کار - فرمایان	کارکنان مستقل	مزد و حقوق بگیران عمومی	مزد و حقوق بگیران خصوصی	کارکنان خانوادگی بدون مزد	اظه نش
کل استان							
مردوزن	۲۳۸۹.۷	۵۷.۶	۱۱۶۵.۴	۷.۱۱۷	۳.۹۰.۴	۷.۲۷	۵۴
مرد	۲۲۴۶۳۸	۵۵۷۹	۱۱۳۳۱۰	۶۲۲۲۶	۲۹۸۰.۲	۵۹۲۲	۹۹
زن	۱۴۲۶۹	۱۲۷	۳۱۹۴	۷۸۸۶	۱۱.۲	۱۱.۵	۵۵
مناظر شهری							
مردوزن	۱.۵۷۵۵	۳.۴۷	۳۲۷.۲	۵.۸۸۵	۱۴۴۳۵	۵۳۴	۵۲
مرد	۹۹۹۵۴	۲۹۶۳	۳۲۱.۵	۴۳۶۴۵	۱۴۱۳۷	۴۹۸	۶.۶
زن	۸۸.۱	۸۴	۵۹۷	۷۲۴.۰	۲۹۸	۳۶	۵۴۶
مناظر روستایی							
مردوزن	۱۳۳.۵۴	۲۶۵۸	۸۳۷۱۹	۱۹۲۲۴	۱۶۴۶۷	۶۴۸۶	۵.۰۰
مرد	۱۲۷۵۹۴	۲۶۱۵	۸۱۱۳.۰	۱۸۵۷۸	۱۵۶۶۳	۵۴۱۷	۱۹۱
زن	۵۴۶.۰	۴۳	۲۵۸۹	۶۴۶	۸۰.۴	۱.۶۹	۳.۹

ماخذ: مرکز آمار ایران. نتایج سرشماری عمومی نفوس و مسکن آبانماه ۱۳۶۵

جدول ۱۸ - توزیع نسبی جمعیت ۶ ساله و بیشتر بر حسب وضعیت اشتغال ساکنان و غیر -
ساکنان: سال ۱۳۶۹

غیر ساکنان	ساکنان		استان	وضع اشتغال
	نقاط شهری	نقاط روستایی		
۱۰۰/۰۰	۱۰۰/۰۰	۱۰۰/۰۰	۱۰۰/۰۰	جمع
۴۰/۱۷	۳۲/۲۹	۳۲/۸۴	۳۲/۵۳	فامیل
۳/۴۲	۳/۵۹	۵/۱۶	۴/۲۸	بیکار (جویای کار)
۵/۹۸	۱۸/۹۸	۳۲/۲۸	۲۰/۸۶	معمل
۳۵/۴۷	۳۶/۶۰	۳۲/۷۹	۳۴/۹۳	خانه دار
۰/۰۰	۱/۱۳	۱/۹۶	۱/۴۹	دارا امرت بدون کار
۱۳/۶۸	۹/۹۰	۳/۵۵	۵/۴۳	سایر
۱/۲۸	۰/۵۱	۰/۴۳	۰/۴۷	اقتدار نشده

ماخذ: سرشماری عمومی نفوس و مسکن ۱۳۶۵. مرکز آمار ایران

جدول ۱۹- جمعیتها غلده ساله و بالاتر استان نهر حسب فعالیتها عمده :
سال ۱۳۶۹

زن	مرد	مردوزن	فعالیتها عمده
۱۵۲۱۸	۲۲۵۵۹۲	۲۳۸۷۱۰	جمعها غلین
۸۳۵	۸۵۰۳۵	۸۵۸۷۸	کشاورزی، فکار، جنگلداری، ماهیگیری
۱۰	۶۹۵	۷۰۵	استخراج و معادن
۵۳۲۲	۳۰۵۲۰	۳۵۸۴۲	صنعت
۱۸۷	۲۹۰۰۸	۲۹۱۹۵	ساختمان
۹	۹۵۷	۹۶۶	برق، گاز و آب
۱۵۳	۱۵۳۲۲	۱۵۴۷۵	فروغی، هندداری، رستوران و کافه داری
۸۹	۱۱۳۲۳	۱۱۴۱۲	مملونقل، انبارداری و صادرات
۶۰	۱۵۲۶	۱۶۳۶	خدمات مالی و بیمه، ملگری و تجاری
۸۱۲۳	۵۵۵۶۹	۵۳۶۹۲	خدمات اجتماعتی و شخصی
۵۳۱	۶۵۵۹	۶۸۹۰	فعالیتها ونا مشخص

ماخذ: مرکز آمار ایران، نتایج سرشماری نفوس و مسکن آبانما ۱۳۶۵

جدول ۲۰- جمعیتها غلده ساله و بالاتر استان نهر حسب فعالیتها عمده :
سال ۱۳۶۹

زن	مرد	مردوزن	فعالیتها عمده
۱۵۲۱۸	۲۲۵۵۹۲	۲۳۸۷۱۰	جمعها غلین
۷۰۶۸	۱۳۰۹۷	۲۰۱۶۵	کارکنان مغل علمی و فنری و شخصی
۱۹	۶۵۵	۶۶۵	مدیران و کارمندان عالی مرتبه
۵۸۳	۶۸۶۵	۷۴۴۸	کارمندان ادار و دولتری و مطابه
۱۱۳	۱۲۰۶۰	۱۲۱۷۳	فروغندگان، کارکنان بازرگانی
۵۵۶	۸۵۶۵	۸۹۲۰	کارکنان امور خدماتی
۸۵۲	۸۵۱۷۱	۸۶۰۲۳	کشاورزان، دامداران، جنگلداران و مطابه
۵۵۳۵	۷۱۰۰۲	۷۵۵۳۷	کارگران مغل تولیدی و مطابه
۶۰۲	۲۷۱۸۸	۲۷۷۹۰	کارکنان گروه بندی نشده

ماخذ: مرکز آمار ایران، نتایج سرشماری نفوس و مسکن آبانما ۱۳۶۵

جدول ۲۱- وضع سواد جمعیت ۶ ساله و بالاتر مناطق شهری و روستایی استان: سال ۱۳۶۹

اظہار نشده	بیسواد	بیسواد		وضع شغلی
		درصد	تعداد	
				کل استان
۳۷۲۰	۳۱۹۸۸۸	۶۲/۳۸	۵۳۶۵۹۲	مردوزن
۱۵۸۵	۱۱۵۷۰۵	۷۳/۱۸	۳۲۰۱۳۴	مرد
۲۱۳۵	۲۰۴۱۴۳	۵۱/۲۰	۲۱۶۴۵۸	زن
				مناطق شهری
۱۵۴۰	۹۷۵۹۱	۷۳/۵۱	۲۷۵۱۲۹	مردوزن
۶۸۸	۳۳۴۸۹	۸۲/۱۷	۱۵۷۵۳۰	مرد
۸۵۲	۶۴۱۰۲	۶۴/۴۱	۱۱۷۵۹۹	زن
				مناطق روستایی
۲۱۲۷	۲۲۲۰۲۷	۵۳/۸۳	۲۶۱۴۲۰	مردوزن
۸۹۵	۸۲۱۰۵	۶۶/۲۰	۱۶۲۵۶۹	مرد
۱۲۸۲	۱۳۹۹۲۲	۴۱/۱۷	۹۸۸۵۱	زن
				غیر ساکن
۳	۲۳۰	۱۵/۵۲	۴۳	مردوزن
۲	۱۱۱	۲۳/۶۴	۳۵	مرد
۱	۱۱۹	۶/۲۵	۸	زن

ماخذ: مرکز آمار ایران. نتایج سرشماری عمومی نفوس و مسکن ۱۳۶۵

جدول ۲۲- توزیع نسبی جمعیت شاغل ۱۰ ساله و بیشتر بر حسب وضع شغلی بتفکیک ساکن و غیر ساکن: سال ۱۳۶۹

غیر ساکن	ساکن		استان	وضع شغلی
	نقاط روستایی	نقاط شهری		
				جمع
۱۰۰/۰۰	۱۰۰/۰۰	۱۰۰/۰۰	۱۰۰/۰۰	کارفرما
۱/۰۶	۲/۰۰	۲/۸۸	۲/۳۹	کارکن مستقل
۸۴/۰۴	۶۲/۹۵	۳۰/۹۳	۴۸/۸۷	مزد و حقوق بگیر بخش خصوصی
۲/۱۳	۱۲/۳۷	۱۳/۶۴	۱۲/۹۳	کارکن فا میلی بدون مزد
۷/۴۵	۴/۸۴	۰/۵۱	۲/۹۲	مزد و حقوق بگیر بخش عمومی
۳/۱۹	۱۴/۴۶	۴۸/۱۳	۲۹/۳۷	اظہار نشده
۲/۱۳	۳/۳۷	۳/۹۲	۳/۶۱	

ماخذ: مرکز آمار ایران. نتایج سرشماری عمومی نفوس و مسکن سال ۱۳۶۵

جدول ۲۳- تعداد متقاضیان کار بر حسب سواد در شهرستانهای استان:
سال ۱۳۶۹

شهرستان	جمع	بیسواد	بیسواد بدون مدرک	کمتر از دیپلم	دیپلم	فوق دیپلم	لیسانس و بالاتر
کل استان	۶۱۴۳	-	۶۵۴	۴۲۵۸	۱۷۷۳	۵	۳
آشتیان	-	-	-	-	-	-	-
اراک	۳۰۹۴	-	۸۸	۲۳۲۲	۶۸۴	-	-
تفرش	-	-	-	-	-	-	-
خمین	۳۴۷	-	۹۸	۲۷۱	۲۸	-	-
دلیجان	-	-	-	-	-	-	-
ساوه	۲۲۳۳	-	۴۰۳	۱۴۹۴	۳۲۸	۵	۳
سربند	-	-	-	-	-	-	-
محلان	۴۶۹	-	۶۵	۲۲۱	۱۸۳	-	-

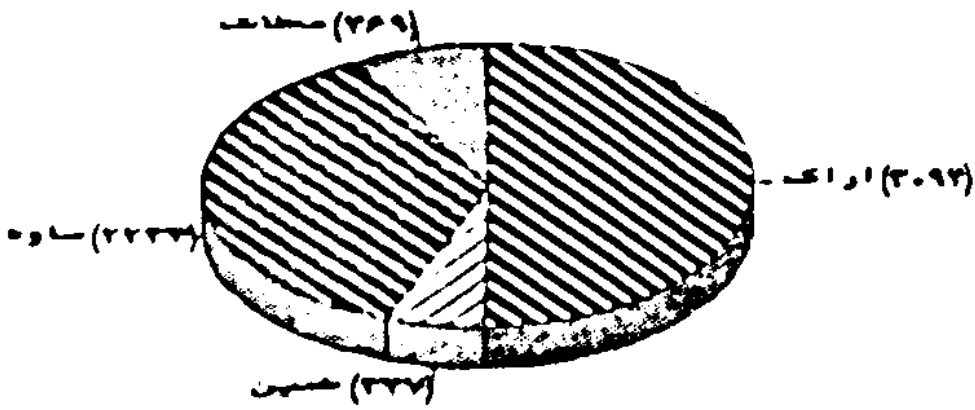
ماخذ: اداره کل کار و امور اجتماعی استان

جدول ۲۴- تعداد متقاضیان کار بر حسب گروه سنی در شهرستانهای استان مرکزی:
سال ۱۳۶۹

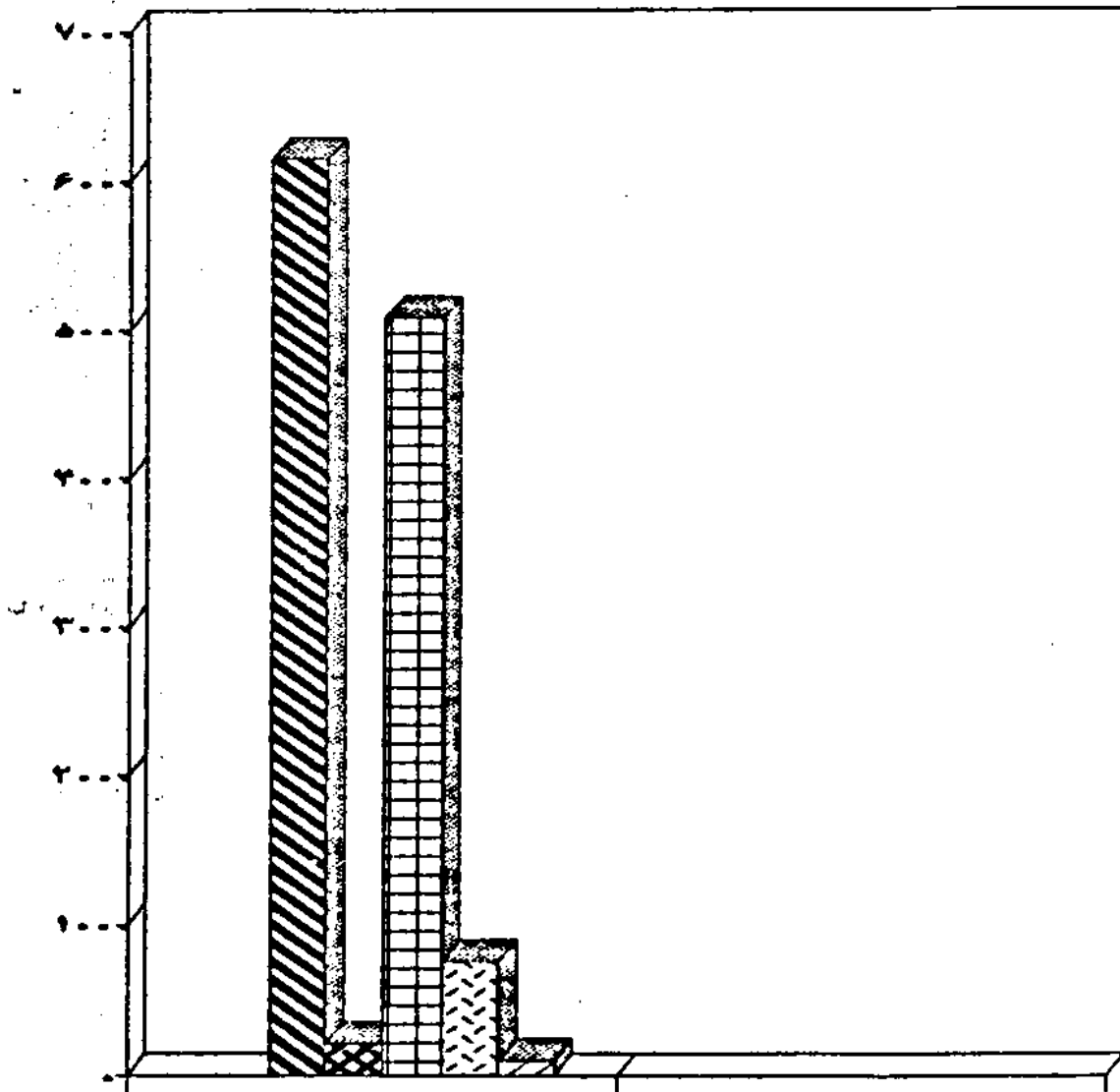
شهرستان	جمع	۱۲-۱۹	۲۰-۲۹	۳۰-۳۹	۴۰-۴۹	۵۰-۵۹	۶۰-بالاتر
کل استان	۶۱۴۳	۲۰۱	۵۰۷۱	۷۶۵	۱۰۵	-	-
آشتیان	-	-	-	-	-	-	-
اراک	۳۰۹۴	۶۴	۲۷۵۰	۲۶۲	۱۷	-	-
تفرش	-	-	-	-	-	-	-
خمین	۳۴۷	-	۲۹۸	۴۸	-	-	-
دلیجان	-	-	-	-	-	-	-
ساوه	۲۲۳۳	۱۳۷	۱۶۷۹	۳۲۹	۸۸	-	-
سربند	-	-	-	-	-	-	-
محلان	۴۶۹	-	۳۴۴	۱۲۵	-	-	-

ماخذ: اداره کل کار و امور اجتماعی استان مرکزی

شماره دستاویزهای استان




تعداد متقاضیان کار بر حسب گروه سنی در استان




جدول ۲۵-۲ امار فعالیت ادارات خدمات اشتغال استان مرکزی:
سال ۱۳۶۹

بکارگمارده شده			معرفی شده جهت اشتغال			متقاضی جدید شغل			شهرستان	
بخش			تعداد			جمع	مرد	زن		
خصوصی	تعاونی	دولتی	زن	مرد	جمع				مرد	زن
۵۵۴	-	۲۰۴۰	-	۲۵۹۴	۲۵۹۴	۵۶۵۸	-	۶۱۴۳	۶۱۴۳	کل استان
-	-	-	-	-	-	-	-	-	-	آشتیان
۱۴۰	-	۱۵۶۰	-	۱۷۰۰	۱۷۰۰	۳۹۴۷	-	۳۰۹۴	۳۰۹۴	اراک
-	-	-	-	-	-	-	-	-	-	تفرش
۶	-	۴۰	-	۴۶	۴۶	۸۶	-	۳۴۷	۳۴۷	خمین
-	-	-	-	-	-	-	-	-	-	دلیجان
۲۶۶	-	۳۵۴	-	۶۲۰	۶۲۰	۱۳۱۷	-	۲۲۳۳	۲۲۳۳	ساوه
-	-	-	-	-	-	-	-	-	-	سربند
۱۴۲	-	۸۶	-	۲۲۸	۲۲۸	۳۰۸	-	۴۶۹	۴۶۹	محلان

ماخذ: اداره کل کار و امور اجتماعی استان مرکزی



فصل شوم
امور پیش و بردار پیش



یافته‌ها :

الف : آموزش عمومی و متوسطه

بر اساس آمار منتشره از سوی اداره کل آموزش و پرورش استان در سال تحصیلی ۶۹-۷۰ بیش از ۳۱۱ هزار دانش آموز در مقاطع ابتدائی، راهنمائی و متوسطه (دبیرستان و هنرستان) در ۲۰۹۹ آموزشگاه مشغول به تحصیل بوده‌اند که ۶۵ درصد آنان در مقطع ابتدائی و ۳۲ درصد در مقطع راهنمائی و ۱۲ درصد در مقطع متوسطه بوده‌اند.


در مقطع ابتدائی ۴۸ درصد دانش آموزان را دختران و ۵۲٪ آنان را دانش آمیوزان روستائی تشکیل می‌دهند. که این نسبت ها در مقطع راهنمائی به ترتیب ۴۴ و ۴۰ درصد و در مقطع متوسطه ۴۱ و ۱۵ درصد می‌باشد.

لازم به ذکر است که از مجموع ۳۱۰۵۱ دانش آموز مقطع متوسطه فقط ۹۷۷ نفر از آنان را دختران روستائی تشکیل می‌دهند.

در همین سال به ازای هر ۳۰ نفر دانش آموز در مقطع ابتدائی، ۲۵ نفر دانش آموز در مقطع راهنمائی و ۲۸ دانش آموز در مقطع متوسطه يك معلم وجود داشته است.

در سال تحصیلی ۶۹-۷۰، بیش از ۵۵۰۰ نفر هنرجو در هنرستانهای فنی، کشاورزی و بازرگانی به تحصیل اشتغال داشته‌اند که ۶۶ درصد آنان در هنرستانهای فنی، ۲۷ درصد در هنرستانهای کشاورزی و ۷ درصد در هنرستانهای بازرگانی بوده‌اند.

بنا بر گزارش نهضت سوادآموزی استان در سال ۶۹، ۲۰۶۴ نفر آموزشیار نهضت سوادآموزی با تشکیل ۲۹۲۷ کلاس درس جمعا " ۵۳۱۷۱ نفر راتحت پوشش سوادآموزی قرار داده‌اند که بیشترین شرکت کننده (۵۰ درصد) از گروه سنی ۴۵-۳۰ سال بوده است. همچنین



۸۴ درصد از شرکت کنندگان خانه دار بوده‌اند.


ب : آموزش عالی

در سال تحصیلی ۷۰ - ۶۹ بیش از ۷۳۰۰ دانشجوی در مقاطع کاردانی (۹ درصد) کارشناسی (۸۶ درصد) ، کارشناسی ارشد (۲ درصد) و دکتری (۳ درصد) در ۵ واحد دانشگاهی شامل دانشگاه آزاد اسلامی اراک ، دانشگاه تربیت معلم اراک ، دانشگاه علوم پزشکی اراک ، دانشگاه آزاد اسلامی نراق و دانشگاه پبلی تکنیک تفرش به تحصیل اشتغال داشته‌اند که ۲۵ درصد آنانرا دانشجویان دختر تشکیل میداده‌اند.

دانشگاه آزاد اسلامی اراک با ۵۰۲۳ دانشجوی درسه مقطع کاردانی ، کارشناسی و کارشناس ارشد و ۲۳۵ نفر کادر آموزشی شامل ۱۳۷ نفر کارشناس ارشد ، ۷۷ نفر لیسانس و ۲۱ نفر دارای مدرک دکتری فعالترین واحد آموزشی استان بوده و پس از آن دانشگاههای تربیت معلم اراک با ۱۳۸۱ دانشجوی در مقطع کارشناسی و ۱۲۵ نفر کادر آموزشی و علوم پزشکی اراک با ۴۹۶ دانشجوی و ۳۰ نفر کادر آموزشی قرار دارند.

در سال تحصیلی ۷۰ - ۶۹ ، ۱۶۰ نفر از دانشجویان دانشگاه تربیت معلم اراک در مقطع کارشناسی فارغ التحصیل شده‌اند که از این تعداد ۹۵ نفر دانشجوی پسر و ۶۵ نفر دانشجوی دختر بوده‌اند. در همین سال تعداد فارغ التحصیلان مقطع کارشناسی دانشگاه آزاد اسلامی اراک ۱۸۴ نفر بوده است .

لازم بذکر است که دیگر واحدهای دانشگاهی در این سال فارغ التحصیل نداشته‌اند.



جدول ۲۶- کودکان و کودکان شهرستانهای استان سال تحصیلی:
سال ۱۳۶۹

کودکان و دختران		کودکستان	شهرستان
دختر	پسر		
۱۴۴۲	۱۴۳۷	۴۳	کل استان
۳۵	۵۸	۲	آشتیان
۵۲۶	۵۳۳	۸	اراک
۱۳۶	۱۶۸	۸	تفرش
۱۵۱	۱۱۹	۱۶	خمین
۵۷	۴۶	۱	دلیجان
۳۶۴	۳۸۷	۱۳	ساوه
۹۶	۴۷	۴	سربند
۷۷	۷۹	۱	محللات

ماخذ: اداره کل آموزش و پرورش استان مرکزی

جدول ۲۷- دانش آموزان دبستانهای استان مبتفکیک جنس در مناطق شهری و روستایی:
سال ۱۳۶۹

روستایی			شهری			شهرستان
دختر	پسر	جمع	دختر	پسر	جمع	
۵۰۸۳۵	۵۸۶۹۲	۱۰۹۵۲۷	۴۵۰۰۱	۴۸۲۹۶	۹۳۲۹۷	کل استان
۱۱۷۷	۱۲۱۹	۲۳۹۶	۳۶۳	۴۵۴	۸۱۷	آشتیان
۱۷۸۸۷	۲۱۳۰۳	۳۹۱۹۰	۲۷۱۵۱	۲۹۳۹۷	۵۶۵۴۸	اراک
۳۳۵۳	۴۰۰۱	۷۳۵۴	۸۹۹	۱۰۱۲	۱۹۱۱	تفرش
۶۵۱۲	۷۱۸۴	۱۳۶۹۶	۴۴۱۵	۴۵۵۷	۸۹۷۲	خمین
۱۱۴۹	۱۳۱۲	۲۴۶۱	۱۶۵۴	۱۷۶۷	۳۴۲۱	دلیجان
۸۳۴۸	۹۶۲۵	۱۷۹۷۳	۷۳۰۶	۷۹۴۵	۱۵۲۵۱	ساوه
۱۱۲۴۱	۱۲۷۴۶	۲۳۹۸۷	۱۲۰۲	۱۱۶۱	۲۳۶۳	سربند
۱۱۶۸	۱۳۰۲	۲۴۷۰	۲۰۱۱	۲۰۰۳	۴۰۱۴	محللات

ماخذ: اداره کل آموزش و پرورش استان مرکزی

جدول ۲۸- دانش آموزان مدارس راهنمایی استان بختکبک جنس در مناطق شهری و روستایی:
سال ۱۳۶۹

روستایی			شهری			شهرستان
دختر	پسر	جمع	دختر	پسر	جمع	
۸۲۳۵	۲۰۹۰۵	۲۹۱۴۰	۱۹۲۱۷	۲۳۶۴۴	۴۲۸۶۱	کل استان
۱۸۵	۴۱۰	۵۹۵	۱۷۰	۴۰۱	۵۷۱	آشتیان
۲۵۹۷	۶۹۲۸	۹۵۲۵	۱۱۸۶۲	۱۳۸۷۸	۲۵۷۴۰	اراک
۴۸۷	۱۷۴۷	۱۷۳۴	۴۹۸	۸۲۵	۱۳۲۳	تفرش
۱۷۰۶	۳۳۸۳	۵۰۸۹	۲۰۷۶	۲۲۶۰	۴۳۳۶	خمین
۱۹۲	۶۲۴	۸۱۶	۶۵۲	۸۶۶	۱۵۱۸	دلیجان
۱۵۹۸	۳۵۹۴	۵۱۹۲	۲۶۱۷	۳۵۷۴	۶۱۹۱	ساوه
۱۲۴۷	۴۱۹۳	۵۴۴۰	۵۵۸	۶۸۰	۱۲۳۸	سربند
۲۲۳	۵۲۶	۷۴۹	۷۸۴	۱۱۶۰	۱۹۴۴	محللات

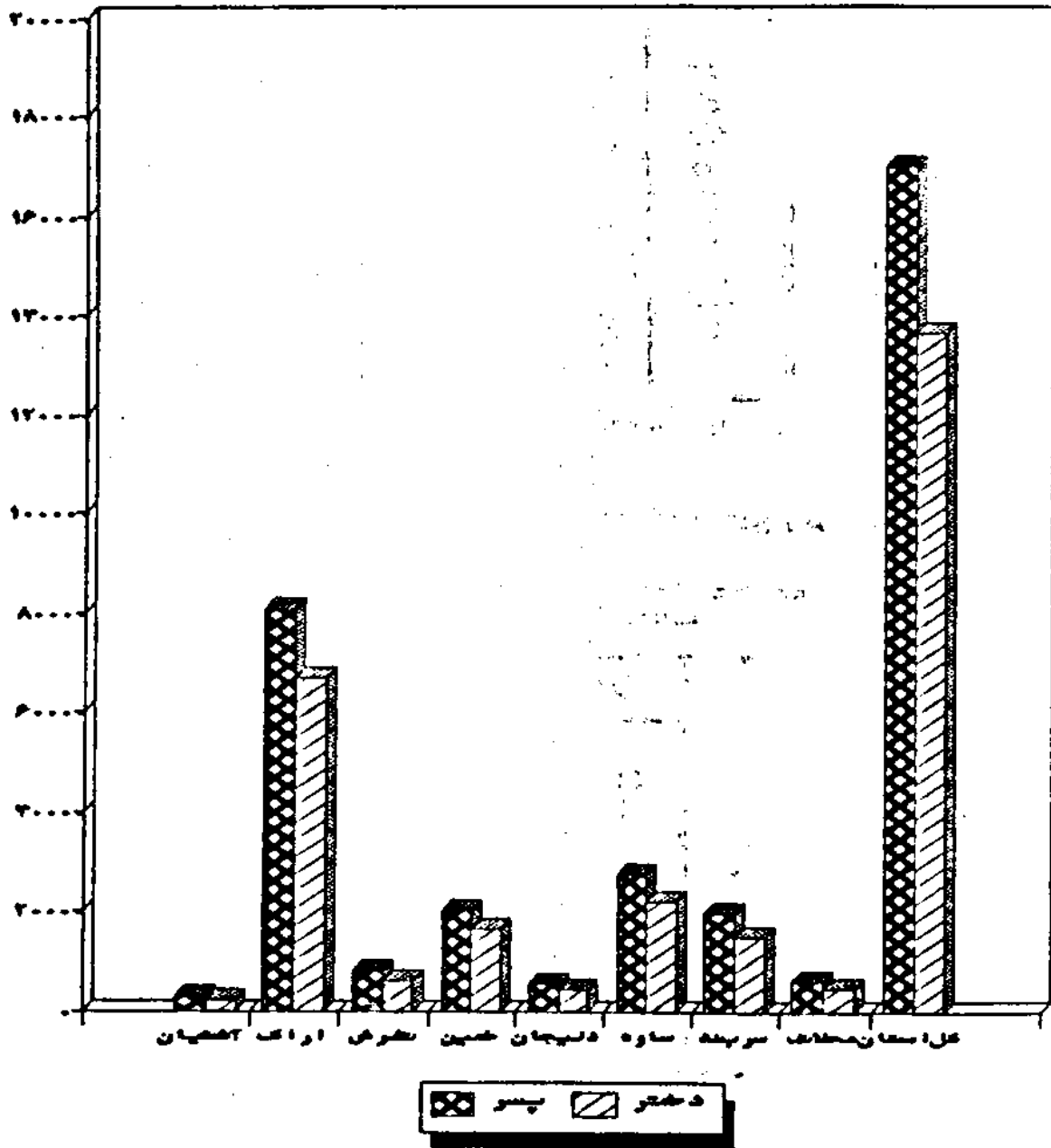
ماخذ: اداره کل آموزش و پرورش استان مرکزی

جدول ۲۹- دانش آموزان دبیرستانهای استان بختکبک جنس در مناطق شهری و روستایی:
سال ۱۳۶۹

روستایی			شهری			شهرستان
دختر	پسر	جمع	دختر	پسر	جمع	
۹۷۶	۳۸۹۵	۴۸۷۲	۱۱۷۵۹	۱۴۴۲۰	۲۶۱۷۹	کل استان
-	۴۱	۴۱	۸۵	۳۱۰	۳۹۵	آشتیان
-	۹۶۳	۹۶۳	۷۰۱۰	۷۹۳۴	۱۴۹۴۴	اراک
۳۴	۴۲۰	۴۵۴	۵۰۵	۴۸۹	۹۹۴	تفرش
۱۳۷	۷۴۱	۸۷۸	۱۴۱۹	۱۹۲۳	۳۳۴۲	خمین
۵۴	۲۰۹	۲۶۳	۴۲۹	۶۸۵	۱۱۱۴	دلیجان
۵۰۶	۷۱۷	۱۲۲۳	۱۴۶۳	۱۹۹۵	۳۴۵۸	ساوه
۱۸۵	۵۶۲	۷۴۷	۳۴۴	۴۴۳	۷۸۷	سربند
۶۱	۲۴۷	۳۰۸	۵۰۴	۶۴۱	۱۱۴۵	محللات

ماخذ: اداره کل آموزش و پرورش استان مرکزی

تعداد کل دانش آموزان در مقاطع دبستان
راهنمایی، دبیرستان به تفکیک جنس



جدول ۳۰- تعداد دبستان، مدارس راهنمایی و دبیرستان استان بجناب منطقه شهری و روستایی سال تحصیلی: ۷۰-۱۳۶۹

شهرستان	مناطق شهری			مناطق روستایی	
	دبستان	راهنمایی	دبیرستان	دبستان	راهنمایی
کل استان	۲۶۱	۱۳۰	۶۱	۱۱۸۸	۳۹۹
آشتیان	۵	۴	۲	۳۸	۱۶
اراک	۱۲۴	۶۰	۲۷	۳۳۳	۱۳۸
نقرش	۱۴	۸	۶	۱۱۶	۳۹
خمین	۲۹	۱۴	۶	۱۴۷	۴۷
دلیجان	۱۲	۷	۴	۳۵	۱۴
ساوه	۵۱	۱۹	۱۰	۲۴۸	۷۲
سربند	۳۳	۵	۳	۲۳۳	۶۳
محللات	۱۶	۱۳	۳	۳۸	۱۰

ماخذ: اداره کل آموزش و پرورش استان مرکزی

جدول ۳۱- تعداد کارکنان آموزشگاهها و کودکان استثنایی استان مرکزی سال تحصیلی: ۷۰-۱۳۶۹

شهرستان	جمع			کارمند			خدمتگزار		
	جمع	مرد	زن	جمع	مرد	زن	جمع	مرد	زن
کل استان	۱۲۴	۵۷	۶۷	۱۰۸	۴۱	۶۷	۱۶	-	-
آشتیان	۲	۲	-	۲	۲	-	-	-	-
اراک	۴۷	۱۶	۳۱	۴۱	۱۰	۳۱	۶	-	-
نقرش	۴	۲	۲	۳	۱	۲	۱	-	-
خمین	۱۶	۱۱	۵	۱۴	۹	۵	۲	-	-
دلیجان	۹	۸	۱	۸	۷	۱	۱	-	-
ساوه	۲۴	۱۰	۱۴	۲۱	۷	۱۴	۳	-	-
سربند	۱۰	۲	۸	۹	۱	۸	۱	-	-
محللات	۱۲	۶	۶	۱۰	۴	۶	۲	-	-

ماخذ: اداره کل آموزش و پرورش استان مرکزی

جدول ۳۲- تعداد مدارس، دانش آموزان استثنایی و تعداد کارکنان آموزشی مربوط به آنها در استان بر حسب جنس به تفکیک شهرستان سال تحصیلی ۱۳۶۹

تعداد معلمان			تعداد دانش آموزان			تعداد مدارس	شهرستان
زن	مرد	جمع	دختر	پسر	جمع		
-	-	۱۹۰	۲۶۷	۳۹۱	۶۵۸	۱۳	کل استان
-	-	۲	-	۱۱	۱۱	۲	آشتیان
-	-	۳۲	۱۱۱	۱۴۳	۲۵۴	۴	اراک
-	-	۳	۱۱	۶	۱۷	۱	تفرش
-	-	۱۲	۳۸	۶۴	۱۰۲	۱	خمین
-	-	۸	۲۲	۱۹	۴۱	۱	دلیجان
-	-	۱۸	۴۲	۸۲	۱۲۴	۲	ساوه
-	-	۲	۲۴	۲۹	۵۳	۱	سربند
-	-	۸	۱۹	۲۷	۴۶	۱	محلات

ماخذ: اداره کل آموزش و پرورش استان مرکزی

جدول ۳۳- مدارس حرفه ای و فنی شهرستانهای استان سال تحصیلی ۷۰-۱۳۶۹

شهرستان	جمع	شهرستان		سایر
		کشاورزی	صنعتی	
کل استان	۱۹	۲	۱۰	۷
آشتیان	۱	-	۱	-
اراک	۴	-	۲	۲
تفرش	۲	-	۲	-
خمین	۳	۱	۱	۱
دلیجان	۱	-	-	۱
ساوه	۴	-	۲	۲
سربند	۲	۱	۱	-
محلات	۲	-	۱	۱

ماخذ: اداره کل آموزش و پرورش استان مرکزی

جدول ۳۴- دانش آموزان مدارس حرفه اولی شهرستانهای استان:
سال تحصیلی ۲۰-۱۳۶۹

سایر	بازرگانی	شهرستان		جمع	شهرستان
		کشاورزی	صنعتی		
-	۱۷۲۶	۳۳۵	۳۶۴۰	۵۵۰۱	کل استان
-	-	-	۱۰۲	۱۰۲	آشتیان
-	۹۰۶	-	۱۵۱۹	۲۴۲۵	اراک
-	-	-	۲۶۰	۲۶۰	تفرش
-	۴۱	۲۱۱	۳۹۱	۶۴۳	قمین
-	۶۳	-	-	۶۳	دلیجان
-	۴۱۱	-	۸۵۸	۱۲۶۹	ساوه
-	-	۱۲۴	۲۲۱	۳۴۵	سربند
-	۱۰۵	-	۲۸۹	۳۹۴	محلان

ماخذ: اداره کل آموزش و پرورش استان مرکزی

جدول ۳۵- تعداد آموزشگاه‌های موجود استان در :
سال تحصیلی ۷۰-۱۳۶۹

نام مناطق	ابتدایی	راهنمایی تحصیلی	متوسطه عمومی	هنرستان فنی	هنرستان کشاورزی	هنرستان حرفه‌ای
کل استان	۱۴۴۹	۵۲۹	۱۲۱	۱۰	۲	۷
شهری	۲۶۱	۱۳۰	۶۱	۹	-	۷
روستایی	۱۱۸۸	۳۹۹	۶۰	۱	۲	-
آشتیان	۴۳	۲۰	۳	۱	-	-
شهری	۵	۴	۲	۱	-	-
روستایی	۳۸	۱۶	۱	-	-	-
اراک	۴۵۷	۱۹۸	۴۱	۲	-	۲
شهری	۱۲۴	۶۰	۲۷	۲	-	۲
روستایی	۳۳۳	۱۳۸	۱۴	-	-	-
تفرش	۱۳۰	۴۷	۱۱	۲	-	-
شهری	۱۴	۸	۶	۱	-	-
روستایی	۱۱۶	۳۹	۵	۱	-	-
خمین	۱۷۶	۶۱	۱۶	۱	۱	۱
شهری	۲۹	۱۴	۶	۱	-	۱
روستایی	۱۴۷	۴۷	۱۰	-	۱	-
دلیجان	۴۷	۲۱	۱۲	-	-	۱
شهری	۱۲	۷	۴	-	-	۱
روستایی	۳۵	۱۴	۸	-	-	-
ساوه	۲۹۹	۹۱	۲۱	۲	-	۲
شهری	۵۱	۱۹	۱۰	۲	-	۲
روستایی	۲۴۸	۷۲	۱۱	-	-	-
سربند	۲۴۳	۶۸	۹	۱	۱	-
شهری	۱۰	۵	۳	۱	-	-
روستایی	۲۳۳	۶۳	۶	-	۱	-
محللات	۵۴	۲۳	۸	۱	-	۱
شهری	۱۶	۱۳	۳	۱	-	۱
روستایی	۳۸	۱۰	۵	-	-	-

ماخذ: اداره کل آموزش و پرورش استان مرکزی

جدول ۳۶- دانش آموزان عمومی آموزش بزرگسالان بنفیک شهر و روستا بی و دس :
سال تحصیلی ۱۳۶۹-۷۰

شهرستان	پنجم ابتدایی		دوره راهنمایی تحصیلی				دوره متوسطه نظری					
	شهر		روستا		شهر		روستا		شهر		روستا	
	پسر	دختر	پسر	دختر	پسر	دختر	پسر	دختر	پسر	دختر	پسر	دختر
کل استان	۱۰۷	۷۴	۱۶	۱۳۶	۲۲۰	۱۶۶۹	۲۲۰	۱۶۶۹	۱۳۶	۱۶	۷۴	۱۰۷
آشتیان	-	-	-	-	-	۳۳	-	۳۳	-	-	-	-
اراک	۸۶	۴۰	-	-	۲۲۰	۱۰۸۳	۲۲۰	۱۰۸۳	-	-	۱۸۳	۶۲۲
تفرش	-	-	-	-	-	۴۹	-	۴۹	-	-	-	-
خمین	-	-	-	-	-	۱۵۳	-	۱۵۳	-	-	-	-
دلیجان	۲۱	-	۱۶	۲۴	-	۲۸	-	۲۸	۲۴	۱۶	-	۲۱
ساوه	-	-	-	۱۱۲	-	۲۲۶	-	۲۲۶	۱۱۲	-	-	۱۰۷
سربند	-	-	-	-	-	۵۹	-	۵۹	-	-	-	-
محلان	-	-	-	-	-	۳۸	-	۳۸	-	-	-	-

ماخذ: اداره کل آموزش و پرورش استان مرکزی

جدول ۳۷- تعداد آموزگاران و سرکارها و شهرستانها و استان مرکزی، بنفیک شهر و روستا بی
سال تحصیلی ۱۳۶۹-۷۰

شهرستان	پنجم ابتدایی		دوره راهنمایی تحصیلی		دوره متوسطه نظری			
	شهر		روستا		شهر		روستا	
	پسر	دختر	پسر	دختر	پسر	دختر	پسر	دختر
کل استان	۲۶۱	۱۱۸۸	۱۳۰	۴۲۹	۶۱	۱۱۸۸	۲۶۱	۱۱۸۸
آشتیان	۵	۳۸	۴	۱۶	۲	۳۸	۵	۳۸
اراک	۱۲۴	۳۳۳	۶۰	۱۶۸	۲۷	۳۳۳	۱۲۴	۳۳۳
تفرش	۱۴	۱۱۶	۸	۳۹	۶	۱۱۶	۱۴	۱۱۶
خمین	۲۹	۱۴۷	۱۴	۴۷	۶	۱۴۷	۲۹	۱۴۷
دلیجان	۱۲	۳۵	۷	۱۴	۴	۳۵	۱۲	۳۵
ساوه	۵۱	۲۴۸	۱۹	۷۲	۱۰	۲۴۸	۵۱	۲۴۸
سربند	۱۰	۲۳۳	۵	۶۳	۳	۲۳۳	۱۰	۲۳۳
محلان	۱۶	۳۸	۱۳	۱۰	۳	۳۸	۱۶	۳۸

ماخذ: اداره کل آموزش و پرورش استان مرکزی

جدول ۳۸- تعداد معلمان دبستان و مدارس راهنمایی و دبیرستان استان بفتک یک منا طبق شهری و روستایی: سال ۷۰-۱۳۶۹

روستایی		شهری			شهرستان
دبیرستان	راهنمایی	دبستان	دبیرستان	راهنمایی	
۲۲۲	۱۳۳۳	۴۰۳۵	۸۵۶	۱۵۱۶	۲۷۱۸
-	۳۹	۹۵	۲۴	۲۶	۳۰
۳۴	۴۱۲	۱۴۲۱	۴۷۱	۸۳۲	۱۴۸۰
۲۲	۱۲۷	۳۳۴	۴۶	۸۴	۹۲
۳۹	۲۱۷	۵۲۲	۱۰۱	۱۴۷	۲۹۳
۱۰	۴۷	۱۰۵	۴۸	۶۷	۱۱۷
۶۷	۲۶۰	۶۸۸	۱۱۲	۲۱۳	۴۷۲
۳۹	۱۸۵	۷۵۸	۱۶	۴۹	۸۶
۱۱	۴۶	۱۱۲	۳۸	۹۸	۱۴۸

ماخذ: اداره کل آموزش و پرورش استان

جدول ۳۹- تعداد مراکز و دانشجویان تربیت معلم و انیسیتو تکنولوژی: سال تحصیلی ۷۰-۱۳۶۹

آموزش کده فنی			تربیت معلم				شهرستان
دانشجو			تعداد	دانشجو و دانش آموز معلم			
پسر	دختر	جمع	مرکز	پسر	دختر	جمع	مرکز
-	-	-	-	۴۰۱	۳۵۴	۷۵۵	۳
-	-	-	-	-	-	-	-
-	-	-	-	۲۵۲	۳۵۴	۶۰۶	۲
-	-	-	-	-	-	-	-
-	-	-	-	-	-	-	-
-	-	-	-	-	-	-	-
-	-	-	-	۱۴۹	-	۱۴۹	۱
-	-	-	-	-	-	-	-
-	-	-	-	-	-	-	-

ماخذ: اداره کل آموزش و پرورش استان

جدول ۴۰- تعداد آموزشگاهها میزبانان استان مرکزی در سال تحصیلی ۷۰-۱۳۶۹

مختلط	دخترانه	پسرانه	جمع	شهرستان
-	-	-	۸	کل استان
-	-	-	-	آشتیان
-	-	-	۲	اراک
-	-	-	-	تفرش
-	-	-	۱	خمین
-	-	-	۲	دلیجان
-	-	-	۲	ساوه
-	-	-	-	سربند
-	-	-	-	محللات

ماخذ: اداره کل آموزش و پرورش استان

جدول ۴۱- تعداد آموزشگاه کلاس و کارکنان به نسبت سواد آموزی در شهرستانهای استان سال ۱۳۶۹

کارکنان		کلاس		آموزشگاه	شهرستان
غیر آموزشی	آموزشی	زنان	مردان		
۳۶۲	۲۰۶۴	۲۵۵۲	۳۷۵	-	کل استان
۱۲	۴۳	۵۵	۷	-	آشتیان
۱۷۹	۸۵۲	۱۱۷۴	۱۲۶	-	اراک
۱۳	۸۵	۸۸	۲۹	-	تفرش
۳۶	۲۴۲	۳۱۹	۲۲	-	خمین
۱۰	۷۲	۷۵	۱۲	-	دلیجان
۵۸	۴۱۲	۴۱۶	۹۸	-	ساوه
۴۵	۳۰۱	۳۳۹	۷۶	-	سربند
۹	۵۶	۸۶	۵	-	محللات

ماخذ: به نسبت سواد آموزی استان.

جدول ۴۲- تعداد سواد آموزان نهنفت سواد آموزی در شهرستانهای استان:
سال ۱۳۶۹

تکمیلی		مقدماتی		جمع	شهرستان
زن	مرد	زن	مرد		
۱۱۱۵۶	۱۱۷۵	۳۴۸۴۷	۵۹۹۳	۴۰۸۴۰	کل استان
۳۴۵	-	۷۲۳	۶۶	۷۸۹	آشتیان
۵۲۸۷	۵۲۷	۱۷۳۳۹	۲۶۸۲	۲۰۰۲۱	اراک
۴۰۷	۸۴	۱۲۲۳	۳۷۷	۱۶۰۰	نقرش
۱۲۷۸	۶۴	۳۳۹۰	۲۰۳	۳۵۹۳	خمین
۳۹۵	۵۸	۷۰۴	۱۳۰	۸۳۴	دلیجان
۱۷۳۱	۲۹۵	۶۰۲۳	۱۳۷۲	۷۳۹۵	ساوه
۱۴۰۴	۱۴۲	۴۵۸۸	۱۰۸۹	۵۶۷۷	سربند
۳۰۹	۵	۸۵۷	۷۴	۹۳۱	محلات

ماخذ: نهنفت سواد آموزی استان

جدول ۴۳- تعداد کلاسهای نهنفت سواد آموزی در شهرستانهای استان:
سال ۱۳۶۹

کلاس				شهرستان
تکمیلی		مقدماتی		
نیمه دوم	نیمه اول	نیمه دوم	نیمه اول	
۷۴۴	۵۴	۱۴۱۲	۷۱۷	کل استان
۲۰	۲	۳۲	۸	آشتیان
۳۱۱	۲۷	۵۶۷	۳۹۵	اراک
۳۲	۲	۷۲	۱۱	نقرش
۹۹	۷	۱۶۷	۶۸	خمین
۲۹	۲	۳۵	۲۱	دلیجان
۱۱۴	۵	۲۷۳	۱۲۲	ساوه
۱۱۲	۹	۲۲۹	۶۵	سربند
۲۷	-	۳۷	۲۷	محلات

ماخذ: نهنفت سواد آموزی استان

جدول ۴۴- تعداد کارکنان نهفتسواد آموزی در شهرستانهای استان مرکزی:
سال ۱۳۶۹

کارکنان						شهرستان
خواهر		برادر		آموزشیار		
نیمه دوم	نیمه اول	نیمه دوم	نیمه اول	نیمه دوم	نیمه اول	
۹۰	۴۴	۱۲۹	۹۹	۱۳۹۶	۶۶۸	کل استان
۳	۲	۴	۳	۳۷	۶	آشتیان
۳۶	۲۰	۶۹	۵۴	۴۶۴	۳۸۹	اراک
۳	۲	۴	۴	۷۴	۱۱	نکرش
۱۰	۴	۱۲	۱۰	۱۷۰	۷۲	خمین
۳	۲	۳	۲	۵۱	۲۱	دلیجان
۲۰	۷	۱۷	۱۴	۳۱۸	۹۴	ساوه
۱۳	۶	۱۶	۱۰	۲۳۸	۶۳	سربند
۲	۱	۴	۲	۴۴	۱۲	مطبات

ماخذ: نهفتسواد آموزی استان

جدول ۴۵- تعداد سواد آموزان نهفتسواد آموزی استان مرکزی در هر دوره به تفکیک گروه سنی:
سال ۱۳۶۹

نیمسال دوم		نیمسال اول			گروه سنی (سال)	
دوره تکمیلی	دوره معدمانی	جمع	دوره تکمیلی	دوره معدمانی		
۱۱۳۳۶	۲۴۹۷۲	۳۶۳۰۸	۹۹۵	۱۵۸۹۸	۱۶۸۹۳	کل استان
-	-	-	-	-	-	کمتر از ده سال
۲۴۳۳	۳۳۹۱	۵۸۲۴	۲۰۹	۸۰۵	۱۰۱۴	۱۵- ۱۰ سال
۳۷۱۷	۶۱۸۸	۹۹۰۵	۳۴۶	۴۷۸۷	۴۶۳۳	۲۰- ۱۵ سال
۴۵۸۷	۱۲۳۷۷	۱۶۹۶۴	۳۷۴	۹۷۷۰	۹۶۴۴	۲۵- ۲۰ سال
۵۹۹	۳۰۱۶	۳۶۱۵	۶۶	۱۵۰۶	۱۵۷۲	۴۵ سال به بالا

ماخذ: نهفتسواد آموزی استان

جدول ۴۶- تعداد سواد آموزان نهفت سواد آموزی استان بر حسب دوره به تفکیک نوع فعالیت : سال ۱۳۶۹

نیمسال دوم			نیمسال اول			نوع فعالیت
دوره تکمیلی	دوره مقدماتی	جمع	دوره تکمیلی	دوره مقدماتی	جمع	
۱۱۳۳۶	۲۴۹۷۲	۳۶۳۰۸	۹۹۵	۱۵۸۶۸	۱۶۸۶۳	کل استان
۲۹۲	۲۴۵۴	۲۷۴۶	۱	۲۸	۲۹	کشاورز و دامدار
۵۳۳	۱۰۷۲	۱۶۰۵	۵۵	۸۵۰	۹۰۵	کارگر
۹۹۳۳	۱۹۵۸۲	۲۹۵۱۵	۸۹۷	۱۴۶۰۵	۱۵۵۰۲	خانه دار
۵۷۸	۱۸۶۴	۲۴۴۲	۴۲	۳۸۵	۴۲۷	سایر مشاغل

ماخذ: نهفت سواد آموزی استان

جدول ۴۷- تعداد کلاس نهفت سواد آموزی استان بر حسب دوره به تفکیک شهرستان : سال ۱۳۶۹

نیمسال دوم			نیمسال اول			شهرستان
دوره تکمیلی	دوره مقدماتی	جمع	دوره تکمیلی	دوره مقدماتی	جمع	
۷۴۴	۱۴۱۲	۲۱۵۶	۵۴	۷۱۷	۷۷۱	کل استان
۲۰	۳۲	۵۲	۲	۸	۱۰	آشنیان
۳۱۱	۵۶۷	۸۷۸	۲۷	۳۹۵	۴۲۲	اراک
۳۲	۷۲	۱۰۴	۲	۱۱	۱۳	تفرش
۹۹	۱۶۷	۲۶۶	۷	۶۸	۷۵	خمین
۲۹	۳۵	۶۴	۲	۲۱	۲۳	دلیجان
۱۱۴	۲۷۳	۳۸۷	۵	۱۲۲	۱۲۷	ساوه
۱۱۲	۲۲۹	۳۴۱	۹	۶۵	۷۴	سربند
۲۷	۳۷	۶۴	-	۲۷	۲۷	محلان

ماخذ: نهفت سواد آموزی استان

جدول ۴۸- تعداد دروسها و تحت پوشش کلاس و کارکنان نهفتسواد آموزی در شهرستانهای استان مرکزی در سال: ۱۳۶۹

شهرستان	تعداد دروسها و تحت پوشش			تعداد کلاس			تعداد کارکنان	
	جمع	از قبل	جدید	جمع	مقدمانی	تکمیلی	آموزشی	غیر آموزشی
کل استان	۶۹۴	۶۶۴	۳۰	۲۹۲۷	۲۱۲۹	۷۹۸	۲۰۶۴	۳۶۷
آشتیان	۱۹	۱۹	-	۶۷	۴۰	۲۷	۴۳	۱۲
اراک	۱۹۷	۱۹۳	۴	۱۳۰۰	۹۶۷	۳۳۸	۸۵۳	۱۷۹
تفرش	۴۶	۴۶	-	۱۱۷	۸۳	۳۴	۸۵	۱۳
خمین	۱۲۱	۱۱۳	۸	۳۴۱	۲۳۵	۱۰۶	۲۴۲	۳۶
دلیجان	۱۷	۱۷	-	۸۷	۵۶	۳۱	۷۲	۱۰
ساوه	۱۳۴	۱۰۶	۱۸	۵۱۴	۳۹۵	۱۱۹	۴۱۷	۵۸
سربند	۱۵۲	۱۵۲	-	۴۱۵	۲۹۴	۱۲۱	۳۰۱	۴۵
محللات	۱۸	۱۸	-	۹۱	۶۴	۲۷	۵۶	۹

ماخذ: نهفتسواد آموزی استان

جدول ۴۹- تعداد شرکت کنندگان در مسابقات ورزشی استان در سال ۱۳۶۹

شهرستان	تنیس		دوچرخه سواری	زیمناستیک		دوومیدانی		ورزشهای رزمی
	مرد	زن		مرد	زن	مرد	زن	
کل استان	۴۰	-	۲۰	۲۰	۲۰	۴۴	۶۰	۷۷
آشتیان	-	-	-	-	-	۳۰	-	۸۰
اراک	۴۰	-	۲۰	۲۰	۲۰	۱۵۰	۳۰	۲۵۰
تفرش	-	-	-	-	-	۵۰	-	۶۰
خمین	-	-	-	-	۱۰	۲۰	۱۰	۶۰
دلیجان	-	-	-	-	-	۱۰	-	۱۵۰
ساوه	-	-	-	-	۱۰	۸۰	۲۰	۶۰
سربند	-	-	-	-	-	۵۰	-	۵۰
محللات	-	-	-	-	۱۰	۵۰	-	۶۰

ماخذ: اداره کل تربیت بدنی استان مرکزی

وزن سینه بردارن	والیبال		کشتی	فوتبال	شنا		بدمینتون	شهرستان
	زن	مرد			زن	مرد		
۵۳۰	۲۲۵	۸۲۰	۱۵۰۰	۵۵۵۰	۱۰۰	۴۰۰	۸۰	کل استان
-	-	۶۰	-	۳۵۰	-	-	-	آشتیان
۲۵۰	۱۵۰	۳۰۰	۶۰۰	۲۵۰۰	۵۰	۲۵۰	۸۰	اراک
۱۰۰	۲۰	۶۰	-	۵۰۰	-	-	-	نقرش
-	۱۵	۶۰	۸۰	۵۰۰	-	-	-	خمین
-	-	۸۰	۸۰	۴۰۰	-	-	-	دلیجان
۱۰۰	۲۰	۲۰۰	۲۶۰	۶۰۰	۵۰	۱۵۰	-	ساوه
۸۰	-	-	۱۷۰	۳۰۰	-	-	-	سربند
-	۲۰	۶۰	۳۱۰	۴۰۰	-	-	-	محلات

ماخذ: اداره کل تربیت بدنی استان مرکزی

جدول ۵۰- تعداد شرکت کنندگان در مسابقات ورزشی استان در سال ۱۳۶۹

سایر	تنیس روی میز		بسکتبال		کوهنوردی	اسکی		هندبال	شهرستان
	زن	مرد	زن	مرد		زن	مرد		
-	۱۲۰	۵۵۰	۶۰	۳۴۰	۶۵۰	-	۲۰	۵۰۰	کل استان
-	۲۰	۱۰۰	-	۵۰	۵۰	-	-	۵۰	آشتیان
-	۴۵	۲۰۰	۴۰	۱۵۰	۳۰۰	-	-	۲۵۰	اراک
-	۱۰	۵۰	-	۴۰	۱۰۰	-	-	۱۰۰	نقرش
-	۱۰	۵۰	-	۵۰	۱۰۰	-	-	-	خمین
-	۱۰	۵۰	-	-	-	-	-	-	دلیجان
-	-	-	۲۰	۵۰	-	-	-	۱۰۰	ساوه
-	۱۵	۵۰	-	-	-	-	-	-	سربند
-	۱۰	۵۰	-	-	۱۰۰	-	-	-	محلات

ماخذ: اداره کل تربیت بدنی استان مرکزی

جدول ۵۱- تعداد معلولین ورزشکار استان در سال ۱۳۶۹ سال

جمع	سایر	تنیس روی میز	بدمینتون	دوومید میدانی	والیبال	بسکتبال	فوتبال	شهرستان
۱۶۵	-	۴۰	-	۳۰	۴۰	۴۰	۱۵	کل استان
۸۵	-	۲۰	-	۲۰	۲۰	۲۰	۵	آشتیان
	-	-	-	-	-	-	-	اراک
	-	-	-	-	-	-	-	تفرش
	-	-	-	-	-	-	-	خمین
	-	-	-	-	-	-	-	دلیجان
	-	-	-	-	-	-	-	ساوه
	-	-	-	-	-	-	-	سربند
۸۰	-	۲۰	-	۱۰	۲۰	۲۰	۱۰	محلات

ماخذ: اداره کل تربیت بدنی استان مرکزی

جدول ۵۲- معلمان و مربیان ورزش شهرستانهای استان مرکزی: سال ۱۳۶۹

شهرستان	معلم ورزش		مربی ورزش		داور	ناجی غریق	
	مرد	زن	مرد	زن		مرد	زن
کل استان	-	-	۱۸۲	۳۷	۲۷۷	۳۰	۶
آشتیان	-	-	۶	-	۸	-	-
اراک	-	-	۱۰۰	۱۷	۱۸۰	۲۰	۳
تفرش	-	-	۱۰	۳	۱۵	-	-
خمین	-	-	۱۲	۲	۱۰	-	-
دلیجان	-	-	۸	۲	۱۲	-	-
ساوه	-	-	۳۰	۳	۴۰	۱۰	۲
سربند	-	-	۶	-	۵	-	۱
محلات	-	-	۱۰	۱۰	۷	-	-

ماخذ: اداره کل تربیت بدنی استان مرکزی

جدول ۵۳-۲ مارکار کفنا متر بیت بدنی استان مرکزی:
سال ۱۳۶۹-۷۰

خدمات	اداری و مالی		آموزشی و فرهنگی		جمع کل		شهرستان	
	قراردادی	رسمی	قراردادی	رسمی	قراردادی	رسمی		
-	-	۴	۵۱	-	۱۰	۴	۶۱	کل استان
-	-	۱	-	-	۱	۱	۱	آشتیان
-	-	۱	۲۲	-	۸	۱	۳۰	اراک
-	-	۱	۵	-	-	۱	۵	تفرش
-	-	-	۶	-	-	-	۶	خمین
-	-	-	۵	-	-	-	۵	دلیجان
-	-	-	۶	-	۱	-	۷	ساوه
-	-	۱	۲	-	-	۱	۲	سربند
-	-	-	۵	-	-	-	۵	محلات

ماخذ: اداره کل تربیت بدنی استان مرکزی

جدول ۵۴-۵ تا سیما ت و ورزشی شهرستانهای استان:
سال ۱۳۶۹-۷۰

استفسار	سالن ورزشی		استادیوم		شهرستان	
	مورد ی بهره بردار	در دست ساختمان	مورد ی بهره بردار	در دست ساختمان		
۴	۱	۳	۱۰	۴	۵	کل استان
-	-	-	۱	۱	۱	آشتیان
۱	۱	۱	۳	۱	۱	اراک
-	-	-	۱	-	-	تفرش
-	-	۱	۱	۱	-	خمین
۱	-	-	۱	-	۱	دلیجان
-	-	۱	۱	-	۱	ساوه
۱	-	-	۱	۱	-	سربند
۱	-	-	۱	-	۱	محلات

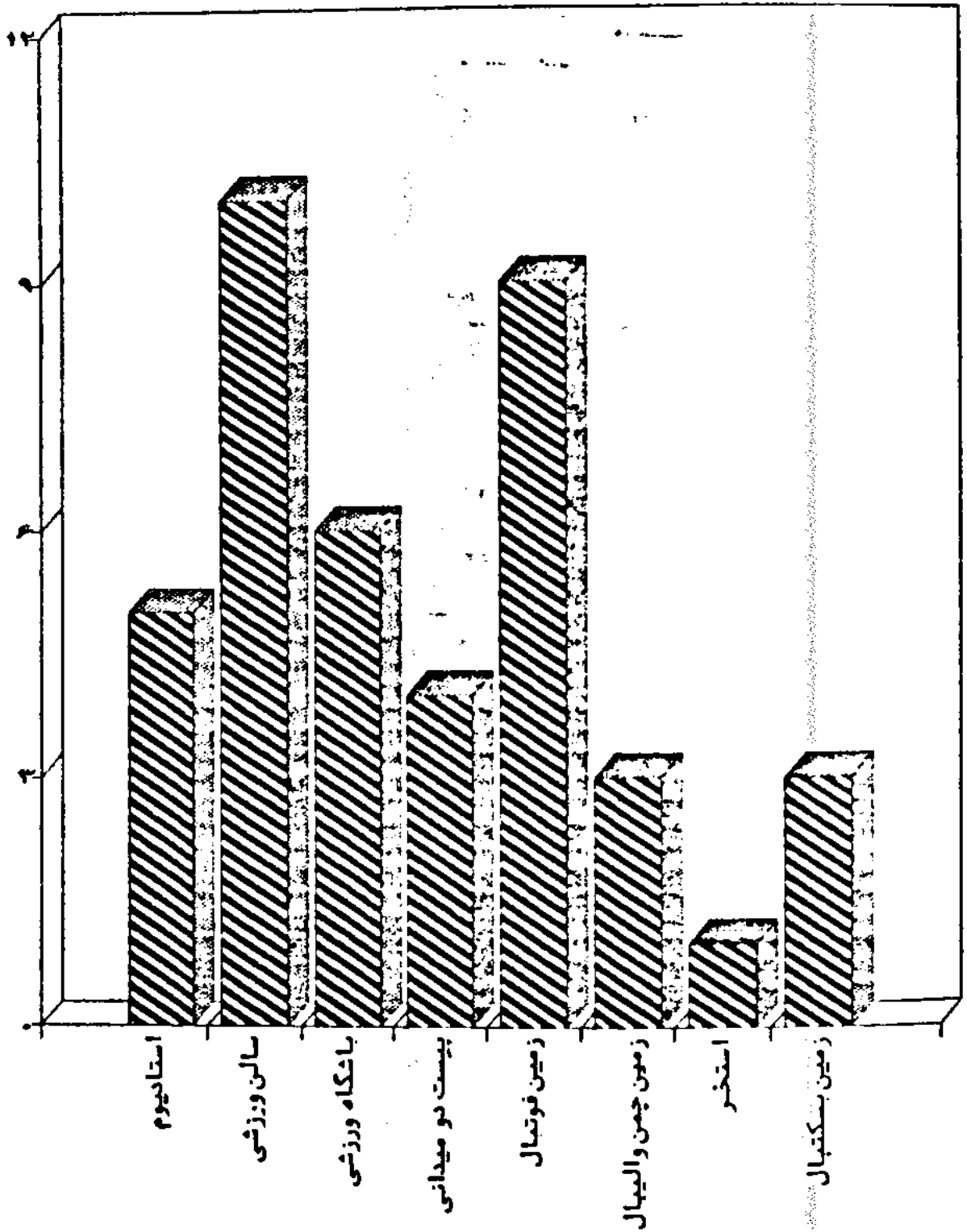
ماخذ: اداره کل تربیت بدنی استان مرکزی

دنباله جدول ۵۴- تاسیسات ورزشی

شهرستان	باشگاه ورزشی		زمین فوتبال		زمین چمن		زمین تنیس	
	عمومی	نی باستا	مورد بهره برداری	در دست ساختمان	چمن	خاکی	زمین ل	زمین تنیس
کلاستان	-	۶	۴	۱	۴	۵	۲	-
آشتیان	-	-	-	-	-	۱	-	-
اراک	-	۲	-	۱	۱	۱	-	-
تفرش	-	۱	-	-	-	-	-	-
خمین	-	۱	۱	-	-	۱	-	-
دلیجان	-	-	۱	-	۱	-	۱	-
ساوه	-	۱	۱	-	۱	-	-	-
سربند	-	۱	-	-	-	۱	-	-
محلات	-	-	۱	-	۱	۱	۲	-

ماخذ: اداره کل تربیت بدنی استان مرکزی

تاسیسات ورزشی مورد بهره برداری استان



جدول ۵۵- تعداد دانشجویان شاغله به تحصیل دانشگاه علوم پزشکی اراک بر حسب جنسیت در رشته تحصیلی: سال ۱۳۶۹

سال ۶۹ - ۷۰			عنوان رشته تحصیلی
زن	مرد	جمع	
۷۴	۱۸۷	۲۶۱	پزشکی (اراک)
۳۱	۸	۳۹	پرستاری اراک (کارشناسی)
۲۵	-	۲۵	پرستاری خمین (کارشناسی)
۷۴	-	۷۴	مامائی اراک (کارشناسی)
۴۲	-	۴۲	بهبیاری اراک
۲۸۲	-	۲۸	بهبیاری ساوه

ماخذ: دانشگاه علوم پزشکی اراک

جدول ۵۶- تعداد دانشجویان پذیرفته شده دانشگاه علوم پزشکی اراک بر حسب جنسیت در رشته تحصیلی: سال ۱۳۶۹

سال ۶۹ - ۷۰			رشته و مقطع تحصیلی
زن	مرد	جمع	
۱۲۱	۱۷۸	۲۹۹	پزشکی (اراک)
۳۱	۸	۳۹	پرستاری اراک (کارشناسی)
۲۵	-	۲۵	پرستاری خمین (کارشناسی)
۷۴	-	۷۴	مامائی اراک (کارشناسی)
۴۲	-	۴۲	بهبیاری اراک
۲۸	-	۲۸	بهبیاری ساوه

ماخذ: دانشگاه علوم پزشکی اراک

جدول ۵۷ - آمار اعضای هیات علمی دانشگاه علوم پزشکی اراک بر حسب مرتبه علمی
سال: ۱۳۶۹


سال	جمع	استاد	دانشیار	استادیار	مربی	کارشناس آموزش
۶۸-۶۹	۲۲	-	-	۱۴	۸	-
۶۹-۷۰	۳۰	-	-	۱۸	۱۲	-
۷۰-۷۱	۴۴	-	-	۲۵	۱۹	-

ماخذ: دانشگاه علوم پزشکی اراک
توضیح: لازم بدکتر است ۶ نفر از جمع ۴۴ نفر اعضای هیات علمی بصورت مامور در این دانشگاه خدمت می نمایند.

جدول ۵۸ - آمار نیروی انسانی محل (بمنگیک حرفه ورشته های شغلی) دانشگاه علوم پزشکی اراک
اراک: سال ۱۳۶۹

جنسیت	زن	مرد	جمع
پزشکان متخصص	۵	۴۰	۴۵
سایر پزشکان	۴	۸	۱۲
پیراپزشکان	۲۶۵	۱۳۴	۳۹۹
کادر اداری مالی-خدمات وسایر	۸۵	۲۳۸	۳۲۳

ماخذ: دانشگاه علوم پزشکی اراک



جدول ۵۹ - تعداد دانشجویان شاغل به تحصیل در دانشگاه تربیت معلم اراک بر حسب جنس و به تفکیک دانشکده و رشته تحصیلی

سال ۱۳۶۹-۷۰			دانشکده
زن	مرد	مرد و زن	رشته تحصیلی
۵۷۲	۸۰۹	۱۳۸۱	جمع
۱۳۱	۱۰۰	۲۳۱	دبیری ریاضی
۵۷	۱۸۱	۲۳۸	دبیری ریاضی
۵۲	۱۹۳	۲۴۵	دبیری فیزیک
۱۴۶	۱۰۸	۲۵۴	دبیری شیمی
۹۸	۱۵۰	۲۴۸	دبیری زبان و ادبیات فارسی
-	-	-	دبیری الهیات و معارف اسلامی
-	-	-	علوم تربیتی
۱۷	۲۸	۴۵	فیزیک کاربردی (شبانه)
۲۵	۲۴	۴۹	شیمی (شبانه)
۳۷	۹	۴۶	زیست‌شناسی (شبانه)
۹	۱۶	۲۵	زبان و ادبیات فارسی شبانه

ماخذ: دانشگاه تربیت معلم اراک

جدول ۶۰ - تعداد دانشجویان پذیرفته شده در دانشگاه تربیت معلم اراک بر حسب جنس و به تفکیک دانشکده و رشته تحصیلی

سال ۱۳۶۹-۷۰			دانشکده
زن	مرد	مرد و زن	رشته تحصیلی
۱۸۰	۲۶۳	۴۴۳	جمع
۵	۳۰	۳۵	دبیری ریاضی
۹	۲۶	۳۵	دبیری فیزیک
۱۹	۱۹	۳۸	دبیری شیمی
۱۶	۲۳	۳۹	دبیری زیست‌شناسی
۷	۲۸	۳۵	دبیری زبان و ادبیات فارسی
-	-	-	دبیری الهیات و معارف اسلامی
-	-	-	علوم تربیتی
۱۹	۴۷	۶۶	فیزیک کاربردی (شبانه)
۳۲	۴۱	۷۳	شیمی (شبانه)
۵۲	۲۱	۷۳	زیست‌شناسی (شبانه)
۲۱	۲۸	۴۹	زبان و ادبیات فارسی شبانه

ماخذ: دانشگاه تربیت معلم اراک

جدول ۶۱- تعداد دانشجویان فارغ التحصیل دانشگاه تربیت معلم اراک بر حسب جنس و به تفکیک دانشکده و رشته تحصیلی

سال ۱۳۶۹-۷۰			دانشکده
زن	مرد	مردوزن	رشته تحصیلی
۶۵	۹۵	۱۶۰	جمع
۶	۱۸	۲۴	دبیری ریاضی
۳	۱۹	۲۲	دبیری فیزیک
۱۷	۱۲	۲۹	دبیری شیمی
۱۷	۱۱	۲۸	= زیست شناسی
۱۲	۲۵	۵۷	= زبان و ادبیات فارسی
*	*	*	= الهیات و معارف اسلامی
=	=	=	علوم تربیتی
=	=	=	فیزیک کاربردی (شبانه)
=	=	=	شیمی (شبانه)
=	=	=	زیست شناسی (شبانه)
=	=	=	زبان و ادبیات فارسی شبان

ماخذ: دانشگاه تربیت معلم اراک
* رشته جدید التاسیس هنوز فارغ التحصیل ندارد.

جدول ۶۲- اعضای هیئت علمی دانشگاه تربیت معلم شهرستان اراک بر حسب سمت : سال تحصیلی: ۱۳۶۸-۶۹

سال	جمع	دانشیار	استادیار	مربی	کارشناس آموزشی
۱۳۶۸-۶۹	۲۱	-	۷	۱۳	۱
۱۳۶۹-۷۰	۲۶	-	۷	۱۸	۱

ماخذ: دانشگاه تربیت معلم

جدول ۶۳ - کارکنان آموزش و غیر آموزش دانشگاه تربیت معلم :
سال تحصیلی : ۱۳۶۸-۶۹

غیر آموزشی		آموزشی			سال
امور ادار ی و مالی	کتابخانه	کمک آموزش فنی	حق التدریس	تمام وقت	
۶۳	۵	۹	۷۹	۲۱	۱۳۶۸-۶۹
۷۵	۴	۹	۹۰	۲۶	۱۳۶۹-۷۰

ماخذ : دانشگاه تربیت معلم

جدول ۶۴ - تعداد دانشجویان شاغل به تحصیل دانشگاه پلی تکنیک تفرش بر حسب جنس و به تفکیک رشته تحصیلی : سال ۱۳۶۹-۷۰

سال ۱۳۶۹-۷۰			رشته تحصیلی
زن	مرد	مردوزن	
۲	۴۰	۴۲	ریاضی
۲	۴۴	۴۶	بهرق

ماخذ : دانشگاه پلی تکنیک تفرش

جدول ۶۵ - تعداد دانشجویان پذیرفته شده دانشگاه پلی تکنیک تفرش بر حسب جنس و به تفکیک رشته تحصیلی : سال ۱۳۶۹-۷۰

سال ۱۳۶۹-۷۰			رشته تحصیلی
زن	مرد	مردوزن	
۲	۴۲	۴۴	ریاضی
۲	۴۴	۴۶	الکترونیک

ماخذ : دانشگاه پلی تکنیک تفرش

جدول ۶۶- تعداد دانشجویان پذیرفته شده در دوره های کارشناسی دانشگاه آزاد اسلامی واحد
نراق بر حسب جنس، سال پذیرفته شدن و بینگیکر شده تحصیلی

۶۹-۷۰			۶۸-۶۹			۶۷-۶۸			۶۶-۶۷			رشته تحصیلی
زن	مرد	مردوزن	زن	مرد	مردوزن	زن	مرد	مردوزن	زن	مرد	مردوزن	
-	۷۸	۷۸	-	۶۹	۶۹	-	۵۴	۵۴	-	-	-	مدیریت دولتی
-	-	-	-	-	-	-	-	-	-	-	-	= بازرگانی
-	۱۲۱	۱۲۱	-	۷۶	۷۶	-	۸۵	۸۵	-	-	-	حقوق قضائی

ماخذ: دانشگاه آزاد اسلامی واحد نراق

جدول ۶۷- تعداد دانشجویان شاغل به تحصیل در دوره های کارشناسی دانشگاه آزاد اسلامی واحد
نراق بر حسب جنس، سال پذیرفته شدن و بینگیکر شده تحصیلی

۶۹-۷۰			۶۸-۶۹			۶۷-۶۸			۶۶-۶۷			رشته تحصیلی
زن	مرد	مردوزن	زن	مرد	مردوزن	زن	مرد	مردوزن	زن	مرد	مردوزن	
-	۱۶۹	۱۶۹	-	۱۰۵	۱۰۵	-	۵۴	۵۴	-	-	-	مدیریت دولتی
-	-	-	-	-	-	-	-	-	-	-	-	= بازرگانی
-	۲۲۵	۲۲۵	-	۱۴۶	۱۴۶	-	۸۵	۸۵	-	-	-	حقوق قضائی

ماخذ: دانشگاه آزاد اسلامی واحد نراق

جدول ۶۸ - آمار کادر آموزشی دانشگاه آزاد اسلامی و احداث اقبیر حسب سمت و جنس :
در سال ۲۰-۱۳۶۹

استاد			دانشیار			استادیار			مربی			دانشگاه
زن	مرد	مردوزن	زن	مرد	مردوزن	زن	مرد	مردوزن	زن	مرد	مردوزن	
-	-	-	-	-	-	-	۱	-	-	۲۰	-	جمع کل

ماخذ: دانشگاه آزاد اسلامی و احداث اقبیر

جدول ۶۹ - آمار کادر آموزشی دانشگاه آزاد اسلامی و احداث اقبیر حسب درجه تحصیلات و جنس
در سال ۲۰-۱۳۶۹

دکتر			فوق لیسانس			لیسانس			دانشگاه
زن	مرد	مردوزن	زن	مرد	مردوزن	زن	مرد	مردوزن	
-	۲	-	-	۲۰	-	-	۱	-	جمع

ماخذ: دانشگاه آزاد اسلامی و احداث اقبیر

جدول ۷۰ - تعداد دانشجویان شاغل به تحصیل در دوره های کارشناسی دانشگاه آزاد اسلامی و احداث اقبیر حسب جنس، رشته تحصیلی

۶۹-۷۰			۶۸-۶۹			۶۷-۶۸			۶۶-۶۷			رشته تحصیلی
زن	مرد	مردوزن	زن	مرد	مردوزن	زن	مرد	مردوزن	زن	مرد	مردوزن	
-	-	۶۷۵	-	-	۵۹۴	۱۰۰	۹۹	۱۹۹	-	-	-	جمع
-	-	۱۶	-	-	۱۳	-	-	-	-	-	-	کارشناسی ریاضی
-	-	۱۹۰	-	-	۱۷۵	۲۶	۲۷	۶۳	-	-	-	= تجربی
-	-	۱۸	-	-	۱۵	-	-	-	-	-	-	= آموزش ابتدایی
-	-	۱۶۴	-	-	۱۴۹	۳۶	۳۲	۶۸	-	-	-	= دینی و عربی
-	-	۲۸۷	-	-	۲۴۲	۳۸	۳۰	۶۸	-	-	-	= ادبیات

ماخذ: دانشگاه آزاد اسلامی ارباب

جدول ۲۱- تعداد دانشجویان شاغل به تحصیل در دوره های کارشناسی و کارشناسی آزاد اسلامی اعداد را کسر حسب جنس، رشته تحصیلی

۶۹-۷۰			۶۸-۶۹			۶۷-۶۸			۶۶-۶۷			رشته تحصیلی
زن	مرد	مرد و زن	زن	مرد	مرد و زن	زن	مرد	مرد و زن	زن	مرد	مرد و زن	
۱۲۷۶	۲۷۰۳	۴۲۷۹	۱۰۷۱	۱۵۹۲	۲۶۶۳	۳۱۹	۴۵۶	۷۷۵	۶۱	۱۸۱	۲۴۲	جمع
-	-	-	۲۰	۲۹	۴۹	-	-	-	-	-	-	نا پیوسته ریاضی
-	۴۴	۸۷	۳۱	۲۶	۵۷	-	-	-	-	-	-	= تجربی
۱۲۴	۱۲۲	۲۴۶	۹۷	۹۰	۱۸۷	-	-	-	-	-	-	= آموزش ابتدایی
۳۶	۵۷	۹۳	۳۳	۵۲	۸۵	-	-	-	-	-	-	= معارف اسلامی
۲۴	۵۴	۷۸	۱۵	۴۱	۵۶	-	-	-	-	-	-	= ادبیات
-	-	-	-	-	-	-	-	-	-	-	-	= زبان انگلیسی
۲۸۰	۱۱۷	۴۹۷	۱۹۴	۷۸	۲۷۲	۷۴	۵۳	۱۲۷	۱۵	۱۷	۳۲	پیوسته ادبیات
۳۲۳	۱۹۹	۵۲۲	۲۳۴	۲۲۲	۴۵۶	۱۱۶	۳۶	۱۵۲	۱۷	۱۳	۳۰	= زبان انگلیسی
۲۸۱	۱۳۲	۴۱۳	۲۵۵	۷۸	۳۳۳	۱۰۲	۵۸	۱۶۰	۲۴	۱۷	۴۱	= معارف اسلامی
۱۵۶	۸۴	۲۴۰	۹۱	۳۸	۱۲۹	-	-	-	-	-	-	= اقتصاد
۱۷	۴۱۴	۴۳۱	۱۶۱	۲۰۰	۳۰۱	۲۷	۶۸	۹۵	۵	۱۷	۲۲	= حسابداری
-	۴۶۳	۴۶۳	-	۲۵۱	۲۵۱	-	۹۰	۹۰	-	۴۰	۴۰	= مدیریت
-	۶۱	۶۱	-	۴۲	۴۲	-	-	-	-	-	-	= کشاورزی
-	۲۴۰	۲۴۰	-	۵۶	۵۶	-	-	-	-	-	-	= بهر و شیمی
۹۶	۵۴	۱۵۰	-	-	-	-	-	-	-	-	-	= شیمی
-	۱۸۰	۱۸۰	-	۹۴	۹۴	-	۵۸	۵۸	-	۲۴	۲۴	= مکانیک
-	۲۱۰	۲۱۰	-	۱۳۸	۱۳۸	-	۹۳	۹۳	-	۵۳	۵۳	= نساجی
-	-	-	-	-	-	-	-	-	-	-	-	= الکترونیک
-	-	-	-	-	-	-	-	-	-	-	-	= کامپیوتر نرم
-	-	-	-	-	-	-	-	-	-	-	-	= کامپیوتر سخت
-	-	-	-	-	-	-	-	-	-	-	-	= عمران
-	-	-	-	-	-	-	-	-	-	-	-	= نمایش
-	-	-	-	-	-	-	-	-	-	-	-	= اقتصاد
-	-	-	-	-	-	-	-	-	-	-	-	= نقشه برداری
-	۲۷۲	۲۷۲	-	۱۴۸	۱۴۸	-	-	-	-	-	-	نا پیوسته عمران

ماخذ: دانشگاه آزاد اسلامی اراک

جدول ۷۲- تعداد دانشجویان شاغل به تحصیل در دوره‌های کارشناسی ارشد دانشگاه آزاد اسلامی واحداً بر حسب جنس، رشته تحصیلی

۶۹-۷۰			۶۸-۶۹			۶۷-۶۸			۶۶-۶۷			رشته تحصیلی
زن	مرد	مردوزن	زن	مرد	مردوزن	زن	مرد	مردوزن	زن	مرد	مردوزن	
۴	۶۵	۶۹	-	-	-	-	۳۱	۳۱	-	-	-	جمع
-	۷۴	۷۴	-	-	-	-	۲۰	۲۰	-	-	-	مدیریت منابع
-	-	-	-	-	-	-	-	-	-	-	-	= بازرگانی
-	۳	۳	-	-	-	-	-	-	-	-	-	علوم اقتصادی
-	-	-	-	-	-	-	-	-	-	-	-	شیمی کاربردی
-	۱	۱	-	-	-	-	-	-	-	-	-	علوم تربیتی
-	۱	۱	-	-	-	-	-	-	-	-	-	علوم اجتماعی
۴	۱۱	۱۵	-	-	-	-	-	-	-	-	-	ادبیات فارسی
-	۱۸	۱۸	-	-	-	-	۱۱	۱۱	-	-	-	فقه و مبانی حقوق
-	۷	۷	-	-	-	-	-	-	-	-	-	علوم قرآنی
-	-	-	-	-	-	-	-	-	-	-	-	مکانیک

ماخذ: دانشگاه آزاد اسلامی اراک

جدول ۷۳- تعداد دانشجویان پذیرفته شده در دوره‌های کارشناسی ارشد دانشگاه آزاد اسلامی واحداً بر حسب جنس، سال پذیرفته شدن و رشته تحصیلی

۶۹-۷۰			۶۸-۶۹			۶۷-۶۸			۶۶-۶۷			رشته تحصیلی
زن	مرد	مردوزن	زن	مرد	مردوزن	زن	مرد	مردوزن	زن	مرد	مردوزن	
-	-	۴۴۳	-	-	۳۹۵	-	-	-	۶۴	۷۶	۱۴۰	جمع
-	-	۱۴	-	-	۱۳	-	-	-	-	-	-	کاردا نریاضی
-	-	۱۷۴	-	-	۱۱۲	-	-	-	۲۶	۳۷	۶۳	= تجربی
-	-	۲۲	-	-	۱۵	-	-	-	-	-	-	= آموزش ابتدایی
-	-	۹۲	-	-	۸۱	-	-	-	-	۹	۹	= دینی و عربی
-	-	۱۹۱	-	-	۱۷۴	-	-	-	۳۸	۳۰	۶۸	= ادبیات

ماخذ: دانشگاه آزاد اسلامی اراک

جدول ۷۴- تعداد دانشجویان پذیرفته شده در دوره های کارشناسی دانشگاه آزاد اسلامی واحداً بر حسب جنس، سال پذیرفته شدن و رشته تحصیلی

۶۹-۷۰			۶۸-۶۹			۶۷-۶۸			۶۶-۶۷			رشته تحصیلی
زن	مرد	مرد و زن	زن	مرد	مرد و زن	زن	مرد	مرد و زن	زن	مرد	مرد و زن	
-	-	۲۴۴۳	-	-	۱۴۳۶	۲۲۳	۷۶۵	۹۸۸	۱۵۲	۵۹۶	۷۴۸	جمع
-	-	۵۵	-	-	۴۹	-	-	-	-	-	-	ناپيوسته رياضي
-	-	۵۸	-	-	۵۷	-	-	-	-	-	-	= تجربي
-	-	۱۹۴	-	-	۱۸۷	-	-	-	-	-	-	= آموزش ابتدايي
-	-	۱۱۵	-	-	۸۵	-	-	-	-	-	-	= معارف اسلامي
-	-	۵۷	-	-	۵۶	-	-	-	-	-	-	= ادبيات
-	-	-	-	-	-	-	-	-	-	-	-	= زبان انگليسي
-	-	۱۷۰	-	-	-	۷۴	۵۵	۱۲۹	۳۹	۴۱	۸۰	پيوسته ادبيات
-	-	۱۶۵	-	-	-	۹۰	۳۹	۱۲۹	۴۰	۳۵	۷۵	= زبان انگليسي
-	-	۱۷۶	-	-	-	۵۹	۸۷	۱۴۶	۴۲	۴۵	۸۷	= معارف اسلامي
-	-	۱۴۰	-	-	-	-	-	-	-	-	-	= اقتصاد
-	-	۲۲۰	-	-	-	-	۷۲	۷۲	۳۱	۴۶	۷۷	= حسابداری
-	-	۲۰۵	-	-	-	-	۷۶	۷۶	-	۸۷	۸۷	= مدیریت
-	-	-	-	-	-	-	-	-	-	-	-	= بورسیه خانه
-	-	۲۶	-	-	-	-	-	-	-	-	-	کارگر
-	-	۱۶۲	-	-	۱۸۶	-	۱۴	۱۴	-	-	-	= شيمي
-	-	-	-	-	-	-	-	-	-	-	-	= نقشه برداری
-	-	۱۶۲	-	-	۲۱۹	-	۷۹	۷۹	-	-	-	= عمران
-	-	۱۱۷	-	-	۱۱۷	-	۹۸	۹۸	-	۶۰	۶۰	= مکانیک
-	-	۷۲	-	-	۹۲	-	۷۲	۷۲	-	۹۶	۹۶	= نجاری
-	-	-	-	-	-	-	-	-	-	۲۷	۲۷	= الکترونیک
-	-	-	-	-	-	-	-	-	-	-	-	= کامپیوتر نرم
-	-	-	-	-	-	-	-	-	-	-	-	= سخت
-	-	-	-	-	-	-	۸۷	۸۷	-	۱۵۹	۱۵۹	= کشاورزی
-	-	۱۷۴	-	-	۲۳۸	-	۸۶	۸۶	-	-	-	= پتروشیمی
-	-	-	-	-	-	-	-	-	-	-	-	= نمایش
-	-	۶۲	-	-	۵۷	-	-	-	-	-	-	ناپيوسته کشاورزی
-	-	۷۱	-	-	۶۰	-	-	-	-	-	-	= عمران
-	-	۴۲	-	-	۴۳	-	-	-	-	-	-	= حسابداری

ماخذ: دانشگاه آزاد اسلامی اراک

جدول ۷۵- تعداد دانشجویان پذیرفته شده در دوره های کارشناسی ارشد دانشگاه آزاد اسلامی واحداً بر حسب جنس، سال پذیرفته شدن و رشته تحصیلی

۶۹-۷۰			۶۸-۶۹			۶۷-۶۸			۶۶-۶۷			رشته تحصیلی
زن	مرد	مردوزن	زن	مرد	مردوزن	زن	مرد	مردوزن	زن	مرد	مردوزن	
-	۴۰	۴۰	-	-	-	-	۵۷	۵۷	-	-	-	جمع
-	۴	۴	-	-	-	-	۳۱	۳۱	-	-	-	مدیریت صنایع
-	-	-	-	-	-	-	-	-	-	-	-	= بازرگانی
-	۳	۳	-	-	-	-	-	-	-	-	-	علوم اقتصادی
-	-	-	-	-	-	-	-	-	-	-	-	شیمی
-	۱	۱	-	-	-	-	-	-	-	-	-	علوم تربیتی
-	۷	۷	-	-	-	-	-	-	-	-	-	علوم اجتماعی
-	۱۱	۱۱	-	-	-	-	-	-	-	-	-	ادبیات فارسی
-	۷	۷	-	-	-	-	۱۱	۱۱	-	-	-	فقه و مبانی حقوق
-	۷	۷	-	-	-	-	۱۵	۱۵	-	-	-	علوم قرآنی
-	-	-	-	-	-	-	-	-	-	-	-	مکانیک

ماخذ: دانشگاه آزاد اسلامی اراک

جدول ۷۶- تعداد دانشجویان فارغ التحصیل دوره های کارشناسی ارشد دانشگاه آزاد اسلامی واحداً بر حسب جنس، سال فارغ التحصیل شدن و رشته تحصیلی

۶۹-۷۰			۶۸-۶۹			۶۷-۶۸			۶۶-۶۷			رشته تحصیلی
زن	مرد	مردوزن	زن	مرد	مردوزن	زن	مرد	مردوزن	زن	مرد	مردوزن	
-	-	-	-	-	-	-	-	۸۲	-	-	۱۰۳	جمع
-	-	-	-	-	-	-	-	-	-	-	۲۷	ادبیات فارسی
-	-	-	-	-	-	-	-	-	-	-	۱۴	دینی و عربی
-	-	-	-	-	-	-	-	-	-	-	-	آموزش ابتدایی
-	-	-	-	-	-	-	-	-	-	-	۶۲	علوم تجربی

ماخذ: دانشگاه آزاد اسلامی اراک

جدول ۷۷- تعداد دانشجویان فارغ التحصیل دوره های کارشناسی دانشگاه آزاد اسلامی واحداً بر حسب جنس، سال پذیرفته شدن و رشته تحصیلی

۶۹-۷۰			۶۸-۶۹			۶۷-۶۸			۶۶-۶۷			رشته تحصیلی
زن	مرد	مردوزن	زن	مرد	مردوزن	زن	مرد	مردوزن	زن	مرد	مردوزن	
-	-	-	-	-	-	-	-	-	-	-	۹۲	جمع
-	-	-	-	-	-	-	-	-	-	-	۲۹	ادبیات فارسی
-	-	-	-	-	-	-	-	-	-	-	-	عمران
-	-	-	-	-	-	-	-	-	-	-	۱۲	زبان انگلیسی
-	-	-	-	-	-	-	-	-	-	-	-	شیمی
-	-	-	-	-	-	-	-	-	-	-	۱۰	معارف اسلامی
-	-	-	-	-	-	-	-	-	-	-	-	نسابی
-	-	-	-	-	-	-	-	-	-	-	۱۲	مدیریت
-	-	-	-	-	-	-	-	-	-	-	۲	مکانیک
-	-	-	-	-	-	-	-	-	-	-	۲۷	کشاورزی

ماخذ: دانشگاه آزاد اسلامی اراک

جدول ۷۸- تعداد دانشجویان پذیرفته شده در دوره های کارشناسی ارشد دانشگاه آزاد اسلامی واحداً بر حسب جنس، سال فارغ التحصیل شدن و رشته تحصیلی

۶۹-۷۰			۶۸-۶۹			۶۷-۶۸			۶۶-۶۷			رشته تحصیلی
زن	مرد	مردوزن	زن	مرد	مردوزن	زن	مرد	مردوزن	زن	مرد	مردوزن	
-	-	-	-	-	-	-	-	-	-	-	-	جمع
-	-	-	-	-	-	-	-	-	-	-	-	مدیریت صنایع

ماخذ: دانشگاه آزاد اسلامی اراک

جدول ۷۹- آمار کادر آموزشی دانشگاه آزاد اسلامی واحد اراک بر حسب درجه تحصیلات و جنس در سال تحصیلی: ۲۰-۱۳۶۹


دانشکده			لیسانس			فوق لیسانس			دکترای	
مردوزن	مرد	زن	مردوزن	مرد	زن	مردوزن	مرد	زن	مرد	زن
۷۷	۶۵	۱۲	۱۲۷	۱۳۴	۳	۲۱	۲۱	-	-	-
جمع										


ماخذ: دانشگاه آزاد اسلامی اراک

جدول ۸۰- آمار کادر آموزشی دانشگاه آزاد اسلامی واحد اراک بر حسب سمت و جنس و بتفکیک دانشکده در سال تحصیلی ۷۱-۱۳۷۰


دانشکده	کل			مربی			استادیار			دانشیار			استاد		
	مردوزن	مرد	زن	مردوزن	مرد	زن	مردوزن	مرد	زن	مردوزن	مرد	زن	مردوزن	مرد	زن
جمع	۱۸۸	۱۷۷	۱۱	۱۰۱	۹۷	۴	۱۵	۱۵	۱۵	۱۵	۱۵	۱۵	۱۵	۵	۵
فنی و مهندسی	۳۶	۳۶	-	۳۳	۳۳	-	۳	۳	۳	۳	۳	۳	۳	-	-
علوم انسانی	۳۷	۳۴	۳	۲۴	۲۲	۲	۷	۷	۷	۷	۷	۷	۵	۵	۱
علوم پایه	۲۵	۲۳	۲	۲۲	۲۰	۲	۳	۳	۳	۳	۳	۳	-	-	-
علوم اداری	۲۴	۲۴	-	۲۲	۲۲	-	۲	۲	۲	۲	۲	۲	-	-	-
سایر موارد	۶۶	۶۰	۶	-	-	-	-	-	-	-	-	-	-	-	-

ماخذ: دانشگاه آزاد اسلامی اراک





فضل حمیڈ
ہدایت و درہ




ساخته ها :

سراسر آمار سازمان منطقه‌ای بهداشت و درمان استان در سال ۱۳۶۹ تعداد ۲۵۶ پزشک و ۳۲ دندانپزشک در این سازمان شامل بوده‌اند که ۴۴ درصد آنان را پزشکان خارجی تشکیل می‌دهند.

شهرستان اراک بیش از $\frac{2}{3}$ پزشکان استان را در خود جای داده. همچنین از ۸۵ پزشک متخصص که در مراکز بهداشتی و درمانی سازمان منطقه‌ای بهداشت و درمان و دانشگاه علوم پزشکی اراک مشغول فعالیت بوده‌اند، تخمبهای جراحی عمومی - کودکان زنان و زایمان و داخلی به ترتیب با ۱۶ و ۱۲ و ۱۲ و ۱۱ درصد بیشترین تعداد متخصصین را داشته‌اند.


در سال ۱۳۶۹ تعداد ۱۲ بیمارستان (۱۱ بیمارستان دولتی و ۱ بیمارستان خصوصی) با ۱۵۵۶ تخت و تعداد ۱۱۹ مرکز بهداشتی و درمانی و ۳۵ آزمایشگاه و ۵۰ داروخانه مستقل در سطح استان موجود و به فعالیت مشغول بوده‌اند.

در بخش پیشگیری و درمان قریب به ۲۸۰ هزار مورد واکسناسیون بر عهده بیمارهای مختلف توسط مدیریت مبارزه با بیماریهای واگیر سازمان منطقه‌ای بهداشت و درمان استان انجام شده که بیشترین سهم به فلج اطفال با ۷۲ درصد و ثلاث با ۲۲ درصد اختصاص داشته است. علاوه بر این بیش از ۱۸۰ هزار مورد بیماریهای واگیر دار مهم در معاینات بالینی مشاهده شده که بیماری اسهال ۶۶ و اورام ملتحمه عفونی ۳۲ درصد آنرا تشکیل می‌داد. و شهرستانهای اراک، خمین و ساوه به ترتیب با ۴۶، ۲۰ و ۱۲ درصد بیشترین مورد بیماریهای واگیردار را داشته‌اند.



همچنین توسط مدیریت مزبور ۱۳۴۰۵ مورد بازدید از روستاهای استان بعمل آمده که پس از ۸۲۳۳ مورد آزمایش خون افراد مشکوک ۶۳ نفر مبتلا به مالاریا شناسایی و ۶۰ نفر آنها تحت درمان قرار گرفته‌اند. لازم بذکر است که ۹۰ درصد مبتلایان به مالاریا در خارج از استان مبتلا گشته‌اند. شهرستان ساوه با ۴۳ مورد ابتلا به بیماری مالاریا و اراک با ۱۳ مورد بیشترین مبتلایان به مالاریا را داشته‌اند.

همچنین در سال ۱۳۶۹ تعداد ۲۷۶۶۹ مورد مراجعه به کلینیکهای بهداشت و تنظیم خانواده صورت گرفته است.



جدول ۸۱ - موسسات پزشکی شهرستانها و استان :
سال ۱۳۶۹

دارو خانه خصوصی	آزمایشگاه دولتی	درمانگاه	آزمایشگاه		بیمارستانوزایشگاه				شهرستان
			تعداد	تخت	خصوصی		دولتی		
					تعداد	تخت	تعداد	تخت	
۵۰	۲۵	۱۱۹	-	-	۴۵۰	۱	۱۱۰۶	۱۱	کل استان
۱	۲	۴	-	-	-	-	۴۰	۱	آشتیان
۲۸	۱۱	۳۶	-	-	۴۵۰	۱	۵۳۱	۳	اراک
۱	۲	۹	-	-	-	-	۱۰۰	۱	تفرش
۴	۲	۱۵	-	-	-	-	۱۰۰	۱	خمین
۲	۳	۷	-	-	-	-	۲۵	۱	دلیجان
۱۰	۶	۲۶	-	-	-	-	۲۱۰	۳	ساوه
۱	۴	۱۵	-	-	-	-	-	-	سربند
۳	۴	۷	-	-	-	-	۱۰۰	۱	محلات

ماخذ: سازمان منطقه بهداشت و درمان استان مرکزی.

جدول ۸۲ - پزشکان و دندانپزشکان شهرستانها و استان :
سال ۱۳۶۹

دندانپزشک	پزشک						شهرستان
	متخصص		عمومی		جمع		
	خارجی	ایرانی	خارجی	ایرانی	خارجی	ایرانی	
۳۲	۳۳	۵۳	۸۱	۹۰	۱۱۴	۱۴۳	کل استان
۱	۲	-	۳	۲	۵	۲	آشتیان
۱۶	۸	۴۵	۱۹	۴۵	۲۷	۹۰	اراک
۲	۳	-	۱۰	۵	۱۳	۵	تفرش
۲	۴	۱	۱۲	۱۰	۱۶	۱۱	خمین
۲	-	-	۳	۵	۳	۵	دلیجان
۶	۱۱	۷	۱۳	۱۶	۲۴	۲۳	ساوه
۱	-	-	۱۴	۱	۱۴	۱	سربند
۲	۵	-	۷	۶	۱۲	۶	محلات

ماخذ: سازمان منطقه بهداشت و درمان استان مرکزی.

جدول ۸۳- تعداد پزشکان شاغل در بخش درمانی و بهداشتی حسب نوع تخصص و به تفکیک شهرستان: سال ۱۳۴۹

شهرستان	عمومی	داخلی	کودکان	چشم	گوش و خلق بینی	زنان و زایمان	بیهوشی	ایمان و روان	پوست و آمیزش
کل استان	۱۷۱	۱۰	۱۲	۶	۵	۱۱	۹	۱	-
آشتیان	۵	۱	-	-	-	۱	-	-	-
اراک	۶۴	۶	۷	۴	۴	۵	۵	۱	-
تفرش	۱۵	-	۱	-	-	۱	-	-	-
خمین	۲۲	-	-	۱	-	۱	۱	-	-
دلیجان	۸	-	-	-	-	-	-	-	-
ساره	۲۹	۳	۴	۱	۱	۱	۲	-	-
سربند	۱۵	-	-	-	-	-	-	-	-
محلات	۱۳	-	-	-	-	۲	۱	-	-

ماخذ: سازمان منطقه بهداشت و درمان استان مرکزی.

دنباله جدول ۸۳- تعداد پزشکان شاغل...

شهرستان	رادیولوژی	قلب و عروق	سرطان	ریوی و سسل	عفونی	بهداشت مسادر و کودک	بهداشت عمومی و اجتماعی	روان شناسی	مسبب فیزیکی و شواشی
کل استان	۵	۱	-	-	-	-	-	-	-
آشتیان	-	-	-	-	-	-	-	-	-
اراک	۳	۱	-	-	-	-	-	-	-
تفرش	-	-	-	-	-	-	-	-	-
خمین	-	-	-	-	-	-	-	-	-
دلیجان	-	-	-	-	-	-	-	-	-
ساره	۲	-	-	-	-	-	-	-	-
سربند	-	-	-	-	-	-	-	-	-
محلات	-	-	-	-	-	-	-	-	-

ماخذ: سازمان منطقه بهداشت و درمان استان مرکزی.

دنبالہ ۸۲- تعداد پزشکان شاغل ...

شہرستان	جراحی عمومی	میزراہ اورولژی	اورتو پدی	جراحی پلاسٹیک و فک	جراحی مغزو اعصاب	جراحی قلب و عروق	جراحی اطفال	سایر تخصصہا
کل استان	۱۴	۱	۵	۱	۲	-	-	۳
آشتیان	-	-	-	-	-	-	-	-
اراک	۷	۱	۴	۱	۲	-	-	۲
نقرش	۱	-	-	-	-	-	-	-
خمین	۲	-	-	-	-	-	-	-
دلیجان	-	-	-	-	-	-	-	-
ساوہ	۳	-	۱	-	-	-	-	-
سربند	-	-	-	-	-	-	-	-
محلات	۱	-	-	-	-	-	-	۱

ماخذ: سازمان منطقه اوربیداشت و درمان استان مرکزی.

جدول ۸۴- موارد بیماریہا و اگیر دیدہ شدہ در آزمایشگاہ بر حسب شہرستان: سال ۱۳۶۹

شہرستان	سلریون	سوزاکو (اورتریست- کونوکوکسیک)	سیاہ زخم	سفلیس درجہ او ۲	فلج اطفال	منژیست
کل استان	۸۰	۰	۵	۲	۰	۴۲
آشتیان	۰	۰	۰	۰	۰	۰
اراک	۲۸	۰	۰	۰	۰	۳۳
نقرش	۰	۰	۰	۰	۰	۰
خمین	۵	۰	۰	۱	۰	۱
دلیجان	۰	۰	۰	۱	۰	۰
ساوہ	۳۶	۰	۲	۰	۰	۶
سربند	۱	۰	۳	۰	۰	۱
محلات	۰	۰	۰	۰	۰	۱

ماخذ: سازمان منطقه اوربیداشت و درمان استان مرکزی.

دنباله جدول ۸۴- موارد بیماریها و اگیر دیده شده ...

سالک	دینتشری	حصه وشبه حصه	جذام	تبمالف	انگلهای روده ای	شهرستان
۳۰	.	۶۹۹	.	۸۵۸۷	۲۰۸۹۲	کل استان
.	.	۶۰	.	۷۹۲	۷۱۵	آشتیان
۱۱	.	۴۸۵	.	۵۰۷۲	۸۹۳۹	اراک
.	.	۱۷	.	۱۶۹	۲۶۷	نقرش
۱۱	.	۲۷	.	۸۷۱	۳۳۱۸	خمین
.	.	۸۷	.	۵۳۶	۱۲۸۶	دلیجان
۸	.	۱	.	۷۳۱	۴۵۷۴	ساوه
.	.	۱۰	.	۳۳۶	۱۱۳۸	سربند
.	.	۲	.	۷۴	۶۵۳	محللات

ماخذ: سازمان منطقه ای بهداشت و درمان استان مرکزی.

جدول ۸۵- وارد بیماریها و اگیر دار دیده شده در معاینات سالیانه حسب شهرستان:
سال ۱۳۶۹

شهرستان	آبله مرغان		انواع اسهال		اورام ملتحمه عفونی		تراخم		سرخسک
	شهری	روستا	شهری	روستا	شهری	روستا	شهری	روستا	
کل استان	۶	۲۲۷	۷۱۹۰۸	۴۸۸۸۹	۳۳۳۱۹	۲۴۹۲۲	.	۱۵۷	۶۰
آشتیان	۳	.	۴۷۶۱	۷۶۳	۳۵۰	۲۰۷	.	.	.
اراک	.	۱۵۷	۳۷۲۴۱	۲۰۸۸۵	۱۶۲۸۰	۹۵۴۲	.	.	.
نقرش	۳	۳۰	۴۲۶	۵۵۴۵	۳۰۷	۲۵۰۲	.	.	.
خمین	.	.	۱۲۸۲۳	۱۰۱۶۷	۷۷۶۷	۵۲۴۹	.	۱۷	۵۳
دلیجان	.	.	۹۷۵	۱۶۸۱	۸۱۶	۵۰۲	.	.	.
ساوه	.	.	۹۷۹۵	۳۳۳۸	۵۴۰۴	۴۱۱۴	.	۱۴۰	۷
سربند	.	۲۰	۴۶۳۷	۶۱۷۷	۱۹۸۱	۲۸۵۷	.	.	.
محللات	.	۲۰	۱۲۵۰	۳۳۳	۴۱۴

ماخذ: سازمان منطقه ای بهداشت و درمان استان مرکزی

دنباله جدول ۸۵- موارد بیماریهای واگیردار...

شهرستان	سیاه سرفه		کچالی		کزاز		هاری		هیپاتیتهای عفونی	
	شهری	روستا	شهری	روستا	شهری	روستا	شهری	روستا	شهری	روستا
کل استان	۰	۲	۲۸۱	۴۰۴	۱	۰	۰	۱	۷۲۹	۲۳۲
آشتیان	۰	۰	۰	۱	۰	۰	۰	۰	۰	۹
اراک	۰	۰	۱۳۳	۲۳۹	۱	۰	۰	۰	۲۰۲	۸۸
تفرش	۰	۰	۰	۸	۰	۰	۰	۰	۰	۰
خمین	۰	۰	۹۰	۱۳۱	۰	۰	۰	۰	۲۰۶	۶۷
دلیجان	۰	۰	۲۲	۲	۰	۰	۰	۰	۰	۰
ساوه	۰	۰	۱۳	۹	۰	۰	۰	۰	۳۱۳	۵۵
سربند	۰	۲	۲	۰	۰	۰	۰	۱	۷	۱۴
محلان	۰	۰	۲۱	۱۴	۰	۰	۰	۰	۱	۴

ماخذ: سازمان منطقه ای بهداشت و درمان استان مرکزی

جدول ۸۶- مرآعه کنندگان بیهوا و احدها و درمانی سازمان منطقه ای بهداشت و درمان استان بزرگسب گروههای بیماری: سال ۱۳۶۹

تعداد افراد			گروه بیماری
زن	مرد	جمع	
-	-	۷۸۸۱۰۶	جمع کل
-	-	۱۳۲۱۹۸	بیماریهای عفونی و انگلی
-	-	۱۸	سرطان و سایر تومورها
-	-	۲۷۰۶۷	بیماریهای غدد داخلی تغذیه ای و سوخت متابولیک
-	-	۴۶۸۳۱	بیماریهای خون و اعصاب و اعصاب وحسی
-	-	۳۷۱۷۶	بیماریهای دستگانه تنفس
-	-	۲۱۸۴۴۳	بیماریهای گردش خون
-	-	۱۰۳۳۸۵	بیماریهای دستگانه گوارشی
-	-	۱۱۰۵۱	بیماریهای دستگانه تناسلی و ادرار
-	-	۳۷۷۰۷	عوارض حاملگی-زایمان و نفاس
-	-	۲۳۳۰۷	بیماریهای پوست و نسوج زیر جلدی
-	-	۱۸۵۵۲	بیماریهای خون و اعصاب خون ساز
-	-	۱۵۷۷۱	ناراحتیها و روانی
-	-	۳۰۴۰۰	بیماریهای دستگانه عفلات اسکلت و نسوج رابط
-	-	۲۲۲	ناهنجاریهای مادرزادی
-	-	۱۹۹۲	علل متکلفات و بیماریهای قابل از زایمان
-	-	۷۰۸۲۶	علائم و حالات تب بدترریف شده
-	-	۱۳۱۶۰	سوانح- مسمومیتها و خودکشیها

ماخذ: سازمان منطقه ای بهداشت و درمان استان

جدول ۸۷- تعداد افراد بستری شده در بیمارستانهای استان :
سال ۱۳۶۹

تعداد افراد		کسروه بیماری
مرد	جمع	
-	۱۶۴۰۳۲۴	جمع کل
-	۲۹۷۸۷۶	بیماریهای عفونی و انگلی
-	۱۷۳	سرطان و سایر تومورها
-	۶۲۳۲۷	بیماریهای غدد داخلی تغذیه ای و سوخت
-	۹۴۸۳۸	متابولیک
-	۳۹۰۷۵۸	بیماریهای خون و اعصاب و اعصاب و حس
-	۶۸۴۴۰	بیماریهای دستگانه تنفسی
-	۱۹۷۳۰۲	بیماریهای گردش خون
-	۴۱۵۴۸	بیماریهای دستگانه عوارضی
-	۵۱۲۱۸	بیماریهای دستگانه تناسلی و ادرار
-	۶۵۱۲۴	عوارض حاملگی - زایمان و نفاث
-	۳۵۱۹۴	بیماریهای پوست و نسج زیر جلدی
-	۳۹۵۳۱	بیماریهای خون و اعصاب خون ساز
-	۱۰۶۷۳۶	ناراحتیها روانی
-	۳۲۹	بیماریهای دستگانه عقلتات اسکلت و نسج
-	۳۲۰۹	رابط
-	۱۵۰۴۷۱	ناهنجاریها و مادرزادی
-	۳۵۲۰۰	علل تکفاتی و بیماریها و قبل از زایمان
-	-	علائم و حالات تبدیلی یافته شده
-	-	سوانح - مسمومیتها و خودکشیها

ماخذ: سازمان منطقه ای بهداشت و درمان استان

جدول ۸۸- دفعات واکسیناسیون انجام شده در شهرستانهای استان :
سال ۱۳۶۹

شهرستان	دیفتری، کزاز سیاه سرفه	دیفتری، کزاز	تحت نومبر کولیس	سرذک
کل استان	۱۷۲۸۵۵	۱۹۱۱۹۰	۴۴۹۲۷	۷۵۲۱۵
آشتیان	۲۳۵۸	۳۶۰۴	۱۵۹۶	۱۰۳۳
اراک	۸۹۱۰۶	۸۷۵۶۸	۱۴۴۵۵	۳۵۴۷۲
تفرش	۷۵۸۴	۱۲۷۷۷	۲۳۴۳	۳۱۰۸
خمین	۱۶۲۸۶	۲۹۳۵۹	۴۱۳۶	۷۴۲۳
دلیجان	۴۵۵۶	۲۱۱۶	۲۳۰	۲۰۸۶
ساوه	۲۸۸۰۴	۴۱۱۴۶	۹۱۱۹	۱۵۳۳۴
سربند	۲۱۷۷۵	۱۱۱۵۹	۵۸۵۰	۸۴۴۵
محلات	۵۳۸۶	۳۴۶۱	۶۶۱۸	۱۲۵۱

ماخذ: سازمان منطقه ای بهداشت و درمان استان مرکزی

دنباله جدول ۸۸- دفعات واکسیناسیون...

شهرستان	وبسا	فلج اطفال	حصه	سال (ب.ش.ز)
کل استان	.	۲۰۴۱۰۳	۱۳۶۴۳	۶۲۲۲۴
آشتیان	.	۲۹۲۸	-	۱۴۱۷
اراک	.	۱۰۰۹۸۸	۱۳۳۸۸	۲۷۴۸۶
تفرش	.	۸۰۸۰	-	۲۶۷۸
خمین	.	۱۹۲۵۱	-	۷۰۴۷
دلیجان	.	۵۳۹۵	-	۱۴۱۴
ساوه	.	۳۷۱۹۳	۲۵۵	۱۱۱۴۴
سربند	.	۲۳۶۶۷	-	۶۳۴۶
محللات	.	۶۶۰۱	-	۴۶۹۲

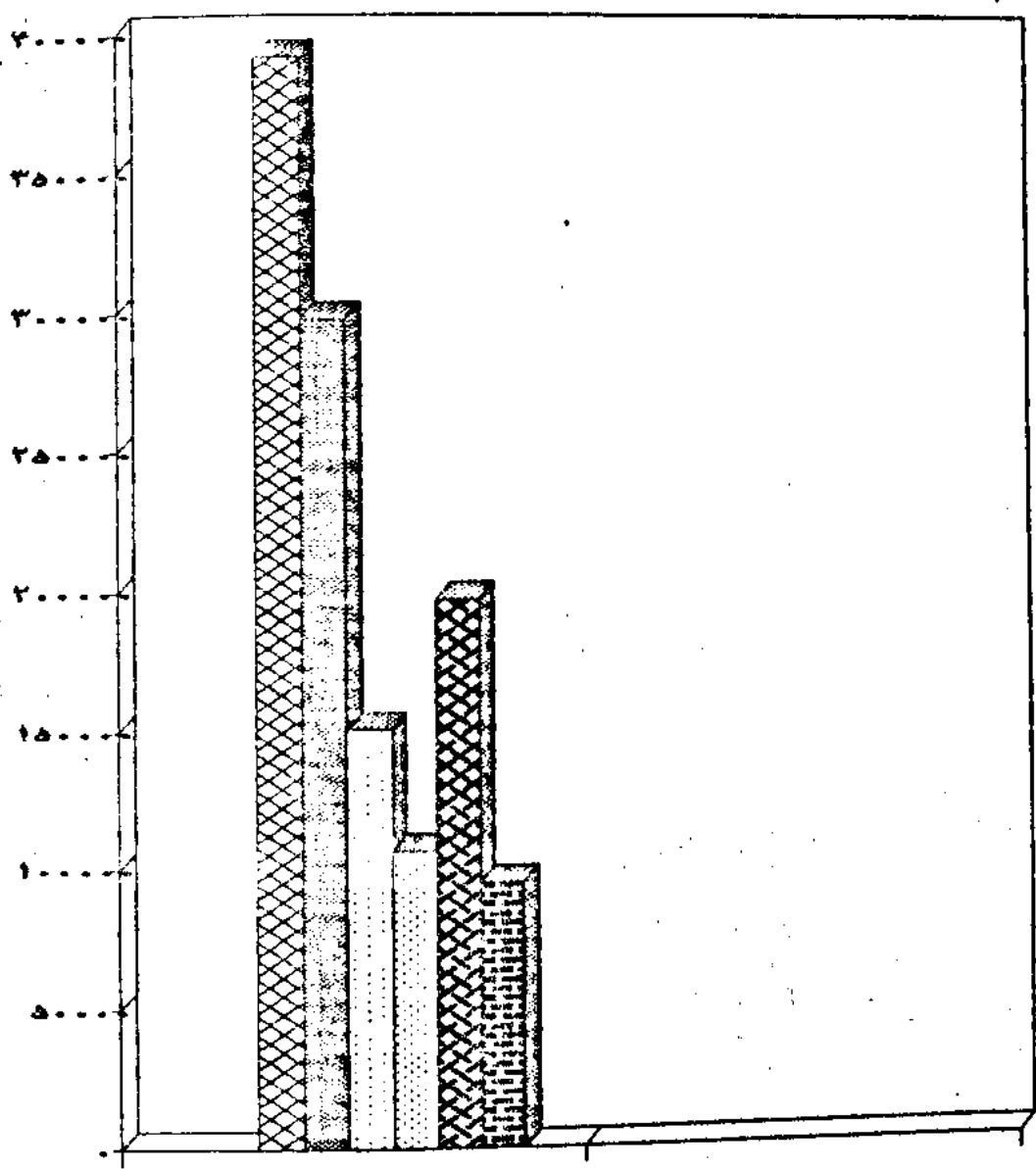
ماخذ: سازمان منطقه ای بهداشت و درمان استان مرکزی

جدول ۸۹- کلینیکهای تنظیم خانواده و مراجعین در شهرستانهای استان:
سال ۱۳۶۹

شهرستان	جمع		بهداری		سایر موسسات	
	کلینیک	مراجعین	کلینیک	مراجعین	کلینیک	مراجعین
کل استان	۳۸۱	۲۷۶۶۹	۳۸۱	۲۷۶۶۹	-	-
آشتیان	۱۷	۸۵۵	۱۷	۸۵۵	-	-
اراک	۱۰۲	۱۱۲۹۹	۱۰۲	۱۱۲۹۹	-	-
تفرش	۴۲	۱۲۹۰	۴۲	۱۲۹۰	-	-
خمین	۵۷	۴۱۵۰	۵۷	۴۱۵۰	-	-
دلیجان	۱۷	۸۸۰	۱۷	۸۸۰	-	-
ساوه	۶۷	۳۸۷۵	۶۷	۳۸۷۵	-	-
سربند	۶۶	۴۰۷۱	۶۶	۴۰۷۱	-	-
محللات	۱۳	۱۲۴۹	۱۳	۱۲۴۹	-	-

ماخذ: سازمان منطقه ای بهداشت و درمان استان مرکزی

افراد بستری در بیمارستان بر حسب گروه بیماران



دستگاه با فشار بالا
 دستگاه با فشار متوسط
 دستگاه با فشار پایین
 دستگاه با فشار بسیار پایین
 دستگاه با فشار بسیار بالا
 دستگاه با فشار بسیار متوسط

جدول ۹۰-۲ آمار مبارزه با بیماری‌ها و مالاریا در شهرستان‌های استان مرکزی: سال ۱۳۶۹

شهرستان	بازدید					تشخیص و درمان
	تعداد روستاهای بازدید شده	تعداد دفعات بازدید روستاها	تعداد جمعیت بازدید شده به هزار	تعداد خانوار بازدید شده	تعداد آزمایش خون افراد مشکوک (تعداد)	
کل استان	۱۳۴۰۵	۷۶	۴۹۸۳	-	۸۲۳۳	
آشتیان	۲۳۰	۹	۱۴۶	-	۴۲	
اراک	۲۷۶۸	۱۰	۱۷۹۴	-	۲۸۶۴	
تفرش	۱۰۸۱	۹	۳۳۴	-	۲۷	
خمین	۱۹۸۰	۹	۶۷۹	-	۳۰۴	
دلیجان	۶۱۷	۱۰	۱۱۵	-	۷۷	
ساوه	۳۷۵۰	۱۰	۷۶۴	-	۴۲۸۸	
سربند	۲۳۵۹	۱۰	۱۰۶۷	-	۲۵۰	
محلات	۶۲۰	۹	۸۴	-	۲۸۱	

ماخذ: مرکز بهداشت استان

دنباله جدول ۹۰-۲ آمار مبارزه با...

شهرستان	تشخیص و درمان			
	بیماران در استان	بیماران در خارج استان	بیماران درمان شده	
			بیماران مسافرت بیمار از ادامه مداوا	فوت در اثر خودداری بیمار
کل استان	۵۸	۵	۶۰	۳
آشتیان	-	-	-	-
اراک	۱۱	۲	۱۲	-
تفرش	-	-	-	۱
خمین	۱	-	۱	-
دلیجان	۳	-	۳	-
ساوه	۳۹	۳	۴۰	۲
سربند	۱	-	۱	-
محلات	۳	-	۳	-

ماخذ: مرکز بهداشت استان

جدول ۹۱- توزیع خون کامل و فرآورده های خونیه مراکز درمانی استان مرکزی سال ۱۳۶۹

گروه خونی	فرآورده		خون کامل		گلبول قرمز		پلاسما		پلاکت
	تعداد	درصد	تعداد	درصد	تعداد	درصد	تعداد	درصد	تعداد
جمع کل	۵۶۶۶	۱۰۰	۱۹۷۸	۱۰۰	۲۲۶	۱۰۰	۲۲۶	۱۰۰	۴۷۹
O+	۱۹۹۶	۳۵/۲	۷۱۲	۳۶	۲۲۴	۹۹	۲۲۴	۹۹	۱۰۸
O-	۳۴۴	۶/۱	۷۲	۳/۶	۲۳	۱۰	۲۳	۱۰	۲۳
A+	۱۵۵۰	۲۷/۴	۴۸۲	۲۴/۴	۲۳۰	۱۰۱	۲۳۰	۱۰۱	۲۲۳
A-	۱۸۴	۳/۲	۴۶	۲/۳	۲۷	۱۲	۲۷	۱۲	۲۳
B+	۱۰۸۱	۱۹/۱	۴۳۸	۲۲/۲	۱۴۴	۶۴	۱۴۴	۶۴	۳۴
B-	۱۰۹	۱/۹	۶۳	۳/۲	۱۵	۷	۱۵	۷	۴
AB+	۳۵۶	۶/۳	۱۵۱	۷/۶	۵۴	۲۴	۵۴	۲۴	۱۱
AB-	۴۶	۰/۸	۱۴	۰/۷	۹	۴	۹	۴	۳

ماخذ: سازمان انتقال خون استان

جدول ۹۲- توزیع خون کامل و فرآورده های خونیه مراکز درمانی و درصد آنها نسبت به استان سال ۱۳۶۹ (کیسه)

گروه خونی	فرآورده		پلاسما		گلبول قرمز		پلاکت		گلبول شسته شده
	تعداد	درصد	تعداد	درصد	تعداد	درصد	تعداد	درصد	تعداد
جمع کل	-	-	۱۳۸۵	۱۰۰	۱۵۴۵	-	-	-	-
O+	-	-	۵۳۳	۳۸/۵	۵۲۸	-	-	-	-
O-	-	-	۸۹	۶/۴	۵۳	-	-	-	-
A+	-	-	۲۹۵	۲۱/۳	۳۳۱	-	-	-	-
A-	-	-	۲۸	۲/۱	۸۳	-	-	-	-
B+	-	-	۲۷۰	۱۹/۵	۳۲۵	-	-	-	-
B-	-	-	۴۶	۳/۳	۵۴	-	-	-	-
AB+	-	-	۱۱۰	۷/۹	۱۵۱	-	-	-	-
AB-	-	-	۱۴	۱	۲۰	-	-	-	-

ماخذ: سازمان انتقال خون استان

(نفر)

جدول ۹۳- فعالیتها و خونگیری در استان:
سال ۱۳۶۹

خون دهنده		مردود	داوطلب	نحوه اهدای خون	مراکز خونگیری	نحوه خونگیری
درصد	تعداد					
۳/۸	۲۳۹	۳۶	۲۷۵	اهدائی	۱- مراکز نظامی	الف- تیم سیاد ب- مرکز سازمان
۲/۶	۱۶۰	۲۳	۱۸۳	=	۲- کارخانه ها و دولتی	
۱۲	۷۴۹	۸۲	۸۳۱	=	۳- کلنیک سیار (تریلر)	
۳۰/۸	۱۹۱۷	۱۹۹	۲۱۱۶	=	۱- مراجمین داوطلب	
۵۰/۷	۳۱۵۳	۳۳۲	۳۴۸۵	جایگزین	۲- مراجمین جایگزینی	
۱۰۰	۶۲۱۸	۶۷۲	۶۸۹۰	جمع کل خونگیری		

ماخذ: سازمان انتقال خون استان.

(کیسه)

جدول ۹۴- درصد فراوانی گروهها و خونی در استان تا پایان:
سال ۱۳۶۹

AB		B		A		O		جمع		گروه
درصد	تعداد	درصد	تعداد	درصد	تعداد	درصد	تعداد	درصد	تعداد	
۷/۱	۳۲۲	۲۱/۲	۹۶۴	۳۲	۱۴۵۰	۳۹/۷	۱۸۰۱	۱۰۰	۴۵۳۷	مثبت RH
۵/۹	۳۵	۱۶/۲	۹۶	۲۶/۹	۱۶۰	۵۱	۳۰۳	۱۰۰	۵۹۴	منفی RH

ماخذ: سازمان انتقال خون استان.

جدول ۹۵- فعالیت‌های بیمارستان با بیمارستان‌های آمیرشهر در سال ۱۳۶۹

شهرستان	آزمایش سرولوژی		
	مورد مثبت	مورد منفی	مورد نامشخص
کل استان	۳۶۴۹۴	۷۹۰	۱۴۷۵۹
آشتیان	۸۱۸	۶۷۷۹	۲۰۳۷
اراک	۶۳۵۸	۳۱۴۷	۱۹۰۶
تفرش			
خمین			
دلیجان			
ساوه			
سربند			
محلان			

ماخذ: مرکز بهداشت استان

جدول ۹۶- امکانات بهداشتی و درمانی سازمان منطقه ای بهداشت و درمانی مرکز بهداشت شهرستان در سال ۱۳۶۹

مرکز بهداشت	مرکز بهداشتی و درمانی			بیمارستان	شهرستان
	روستایی	شهری	جمع		
۸	۷۵	۴۳	۱۱۸	۸	کل استان
۱	۲	۱	۳	۱	آشتیان
۲	۲۲	۱۴	۳۶	-	اراک
۱	۸	۱	۹	۱	تفرش
۱	۱	۶	۷	۱	خمین
۱	۳	۴	۷	۱	دلیجان
۱	۱۲	۹	۲۱	۳	ساوه
-	۱۲	۳	۱۵	-	سربند
۱	۲	۵	۷	۱	محلان

ماخذ: سازمان منطقه ای بهداشت و درمان استان

دنباله جدول ۹۶- امکانات بهداشتی و درمانی...

شهرستان	خانواده بهداشت	آزمایشگاه	رادیولوژی	فیزیوتراپی	داروخانه مستقل
کل استان	۲۵۶	۲۵	۹	۱	۱
آشتیان	۱۳	۲	۱	-	-
اراک	۵۷	۱۱	۱	-	-
تفرش	۲۹	۲	۱	-	-
خمین	۴۲	۳	۲	-	-
دلیجان	۱۳	۳	۱	-	-
ساوه	۴۷	۶	۲	۱	۱
سربند	۴۶	۴	-	-	-
محلات	۹	۴	۱	-	-

ماخذ: سازمان منطقه‌ای بهداشت و درمان استان.

جدول ۹۷- تعداد دبیران پزشکی شاغل در سازمان منطقه‌ای بهداشت و درمان بر حسب نوع شغل و به تفکیک شهرستان: سال ۱۳۶۹

شهرستان	جمع	کارشناسان				
		آزمایشگاه	رادیولوژی	تغذیه	دارویی	تنظیم خانواده
کل استان	۳۸	۶	۲	۱۰	۲	-
آشتیان	۱	-	۱	-	-	-
اراک	۱۴	-	-	۷	۲	-
تفرش	۲	۱	-	-	-	-
خمین	۸	۱	۱	-	-	-
دلیجان	۳	۱	-	-	-	-
ساوه	۴	۲	-	۱	-	-
سربند	۲	-	-	-	-	-
محلات	۴	۱	-	۲	-	-

ماخذ: سازمان منطقه‌ای بهداشت و درمان استان.

دنباله جدول ۹۷ - تعداد پیراهن‌شک شاغل...

تکفیس							شهرستان
اورزانس	میوش	اطاق عمل	دارویی	تفدیه	رادیو نوزی	آزمایش گناه	
۲۶	۷	۱۹	۲۰	۶	۱۴	۶۲	کل استان
-	-	-	-	-	۱	۴	آشتیان
۱۳	-	-	۴	۴	۲	-	اراک
-	-	۱	۱	-	۲	۶	نقرش
۱	۲	۶	۲	۱	۴	۱۱	خمین
-	-	-	۴	-	۱	۶	دلیجان
۱۲	۴	۸	۵	۱	۴	۲۱	ساوه
-	-	-	۲	-	-	۵	سربند
-	۱	۴	۲	-	-	۹	محلات

ماخذ: سازمان منطقه ای بهداشت و درمان استان.

دنباله ۹۷ - جدول تعداد پیراهن‌شک شاغل در...


ماما - روستا سنی	سهورز - ماما	بیمار - ماما	ماما - فوق دبیرم	ماما - لیسانس	کمک تکفیس				شهرستان
					اطاق عمل	دارو یس	رادیو نوزی	آزمایش گناه	
۲۲۳	-	۸	۴۵	۱۴	-	۳۸	۳	۹	کل استان
۲۲	-	-	۳	-	-	۳	-	-	آشتیان
۴۹	-	-	۳	۲	-	۱۰	-	-	اراک
۱۴	-	-	۷	۳	-	۴	-	۳	نقرش
۲۱	-	-	۷	-	-	۵	۲	۲	خمین
۹	-	-	۳	۱	-	۳	-	-	دلیجان
۲۰	-	۵	۱۳	۶	-	۶	۱	۲	ساوه
۶۹	-	-	۲	۱	-	۲	-	-	سربند
۱۹	-	۳	۷	۱	-	۵	-	۲	محلات


ماخذ: سازمان منطقه ای بهداشت و درمان استان.

دنباله جدول ۹۷ - تعداد پیراپزشک شاغل در ...

شهرستان	پرستار لیسا - نس و - بالتر	پرستار فوق دیپلم	بهداشت کاردهان ودندان	ر بها	بهداشت یسار	کمک ر بها	بهدار	ز بهور	* سایر
کل استان	۱۲	۱۸	۲۰	۱۲۰	۱۶۷	۲۱۰	-	۲۰۸	۲۴۵
آشتیان	۲	۱	۲	۸	۴	۱۸	-	۱۰	۵
اراک	۴	-	۴	۲۷	۶۷	۴۴	-	۵۱	۷۵
تفرش	-	۴	۲	۱۶	۸	۳۲	-	۲۵	۱۲
خمین	۱	۱	۳	۳۲	۱۴	۲۹	-	۳۱	۴۱
دلیجان	-	-	-	۱۲	۱۳	۱۳	-	۸	۱۳
ساوه	۳	۸	۶	۴۷	۲۹	۵۱	-	۲۹	۶۰
سربند	-	۱	۲	۹	۲۰	۹	-	۴۰	۱۳
محلان	۲	۳	۱	۱۹	۱۲	۱۴	-	۱۴	۲۶

ماخذ: سازمان منطقه ای بهداشت و درمان استان.
 * شامل کارشناس کاردرمانی، ریشه‌کنی‌مالاریا، تجهیزات پزشکی، مواد غذایی، آشامیدنی و
 آرایشی، دامپزشکی، نوآرنگاری و... میباشد.





فضل بخشیم
فعالیت‌های حمایتی



یافته ها :


در سال ۱۳۶۹ ، ۶۳۷۶ نفر در مراکز مختلف توانبخشی بهزیستی استان پذیرش شده اند که ۲۷ درصد مربوط به معلولین جسمی حرکتی ، ۱۱ درصد مربوط به معلولین ذهنی و ۹ درصد مربوط به افراد چند معلولیتی و مابقی به علت سایر معلولیت ها بوده است .

در همن سال ۵۱۳۸ نفر از افراد تحت پوشش مراکز توانبخشی بهزیستی استان تا پایان سال مرخص شده اند که ۶۶ درصد غیر معلول بوده و از افراد معلول مرخص شده ، ۸۶ درصد مربوط به معلولین جسمی می باشد .


تعداد کودکان تحت پوشش مهد های کودک بهزیستی استان قریب به ۲۸۰ نفر می باشد که ۷۲ درصد آنرا کودکان روستائی تشکیل می دهند .

در همن سال ۱۰۳۹۲ خانوار تحت پوشش بهزیستی استان قرارداد داشته اند که بالغ بر ۲۳۰ میلیون ریال کمک های نقدی و غیر نقدی دریافت داشته اند ، همچنین ۲۹۵۷ خانوار مستمری بگیر مبلغ ۱۷۸ میلیون ریال بعنوان مستمری دریافت داشته اند که ۴۲ درصد از آنان بعلت از کار افتادگی سرپرست و ۲۸ درصد بعلت فوت سرپرست تحت پوشش بهزیستی قرار گرفته اند .

در سال ۱۳۶۹ ، ۱۹۴۵ مدد جو (۵۸ درصد در مناطق شهری) در مراکز حرفه آموزی حمایتی و ۱۳۷ مدد جو در مراکز حرفه آموزی توانبخشی استان به حرفه آموزی مشغول بوده اند ، حرفه خنطی با بیش از ۱۸۰۰ نفر بیشترین مدد جو را بخود اختصاص داده است .
اهم فعالیت های حمایتی کمنته امداد امام خمینی استان در سال ۱۳۶۹ عبارت است



از پرداخت سنش از ۳۱۷ میلیون ریال کمکهای نقدی و جنسی به ۱۸۸۸۶ مددجوی عادی و قریب
به ۵۰۰ میلیون ریال کمکهای نقدی و جنسی به ۱۴۰۹۲ مددجوی طرح شهید رجایی و پرداخت
۵۰۸ فقره وام خود کفایتی مبلغ ۶۹/۵ میلیون ریال و ۲۳۸ فقره وامهای مختلف مبلغ ۲۳ -
میلیون ریال به افراد تحت پوشش (۴۵ درصد) و افراد متفرقه (۵۵ درصد) اعزام ۱۶۹۹۴ بیمار
به مراکز درمانی و پرداخت سنش از ۱۲۳ میلیون ریال هزینه های درمانی افراد تحت پوشش .
همچنین هزینه ، قریب به ۲۷ میلیون ریال برای فعالیت های فرهنگی ۶۰۳۵ دانش آموز تحت
پوشش و پرداخت حدود ۵ میلیون ریال برای هزینه های تبلیغاتی و سرپایی و شرکت در اردوهای
سراسری دانش آموزی .



جدول ۹۸- پذیرفته شدگان مراکز مختلف توانبخشی بهزیستی استان به تفکیک شهرستان
 و نوع معلولیت: سال ۱۳۶۹

جمع	پذیرفته شدگان					مرخص شده سال قبل	شهرستان
	سایر	چند معلولی- یتیمی	معلول ذهنی	جسمی حرکتی	جمع		
۱۱۱۹۶	۳۲۳۸	۵۶۶	۶۹۸	۱۶۷۳	۶۳۷۵	۴۷۴۸	کل استان
۸۴	۲	۵	۷	۱۰	۲۴	۵۹	آشتیان
۶۶۷۶	۳۳۵۰	۲۵۳	۲۲۳	۵۰۱	۴۳۲۷	۲۳۴۹	اراک
۷۱۹	۸	۵۸	۸۵	۷۷	۲۲۸	۴۹۱	تفرش
۷۴۶	۱۷	۸۰	۹۳	۱۹۸	۳۸۸	۳۵۸	خمین
۱۵۰	۶	۶	۱۵	۱۸	۴۵	۱۰۵	دلیجان
۱۵۲۵	۳۰	۸۵	۱۰۹	۶۸۸	۹۱۲	۶۱۳	ساوه
۷۳۲	۱۲	۴۶	۹۱	۹۲	۲۴۱	۴۱۹	سربند
۵۶۴	۱۳	۳۳	۷۵	۸۹	۲۱۰	۳۵۴	محلات

ماخذ: سازمان بهزیستی استان.

جدول ۹۹- مرخص شدگان مراکز مختلف توانبخشی بهزیستی استان به تفکیک شهرستان و نوع
 معلولیت: سال ۱۳۶۹

مرخص شده در پایان سال	مرخص شدگان					شهرستان
	چند معلولیتی	معلول جسمی	معلول ذهنی	غیر معلول	جمع	
۵۱۳۸	۴۶۰	۱۵۲۸	۷۰۷	۳۳۶۳	۶۰۵۸	کل استان
۶۶	۳	۸	۶	۱	۱۸	آشتیان
۲۵۳۲	۱۶۲	۴۹۵	۱۸۹	۳۲۹۸	۴۱۴۴	اراک
۵۱۴	۳۹	۷۱	۸۹	۶	۲۰۵	تفرش
۴۰۱	۴۶	۱۹۹	۹۳	۷	۳۴۵	خمین
۱۱۵	۵	۱۳	۱۴	۳	۳۵	دلیجان
۶۴۳	۱۲۰	۵۸۲	۱۵۲	۲۸	۸۸۲	ساوه
۵۰۲	۴۰	۸۸	۹۱	۱۱	۲۳۰	سربند
۳۶۵	۴۵	۷۲	۷۳	۹	۱۹۹	محلات

ماخذ: سازمان بهزیستی استان

جدول ۱۰۰- کودکان مهدکودکهای مجهزیستی استان به تفکیک شهرستان :
سال ۱۳۶۹

روستایی		شهری		جمع		شهرستان
تحت پوشش	نظارتی	تحت پوشش	نظارتی	تحت پوشش	نظارتی	
۲۷۰۲	-	۱۰۹۴	۷۰۰	۳۷۹۶	۷۰۰	کل استان
۱۴۰	-	۵۸	-	۱۹۸	-	آشتیان
۴۹۸	-	۲۲۲	۶۴۰	۷۲۰	۶۴۰	اراک
۲۳۵	-	۴۷	-	۲۸۲	-	تفرش
۷۹۷	-	۱۶۳	-	۹۶۰	-	خمین
۱۴۹	-	۱۱۴	-	۲۶۳	-	دلیجان
۳۷۹	-	۷۲	-	۴۵۱	-	ساوه
۴۰۵	-	۱۶۲	-	۵۶۷	-	سربند
۹۹	-	۲۵۶	۶۰	۳۵۵	۶۰	محلات

ماخذ: سازمان بهزیستی استان

جدول ۱۰۱- میزان کمکهای بهزیستی استان به خانوارهای تحت پوشش به تفکیک شهرستان :
سال ۱۳۶۹

میزان کمک (هزار ریال)			تعداد خانوار	شهرستان
مخیر نقدی	نقدی	جمع		
۲۶۵۸۹۵۰۰	۲۰۴۹۱۶۷۰۰	۲۳۱۵۰۳۲۰۰	۱۰۳۹۲	کل استان
۳۰۴۰۰۰	۶۶۲۰۰۰۰	۶۹۲۴۰۰۰	۱۷۲	آشتیان
۱۲۶۸۸۰۰۰	۹۰۰۲۳۲۰۰	۱۰۲۷۱۱۲۰۰	۴۹۸۰	اراک
۱۰۸۱۰۰۰	۱۹۶۹۳۰۰۰	۲۰۷۷۴۰۰۰	۸۹۵	تفرش
۲۲۶۵۰۰۰	۱۹۵۷۴۰۰۰	۲۱۸۳۹۰۰۰	۹۵۲	خمین
۱۶۳۷۰۰۰	۹۲۳۸۰۰۰	۱۰۸۷۵۰۰۰	۶۵۵	دلیجان
۲۹۸۱۵۰۰	۲۶۰۸۱۵۰۰	۲۹۰۶۳۰۰۰	۱۰۷۵	ساوه
۳۱۲۳۵۰۰	۲۲۹۸۸۵۰۰	۲۶۱۱۲۰۰۰	۹۷۳	سربند
۲۵۰۶۵۰۰	۱۰۶۹۸۵۰۰	۱۳۲۰۵۰۰۰	۶۹۰	محلات

ماخذ: سازمان بهزیستی استان

جدول ۱۰۲- میزان کمک و علل پذیرش مستمری بگیران بهزیستی استان بختکیک شهرستان: سال ۱۳۶۹

شهرستان	تعداد خانوار	میزان کمک (هزار ریال)	علل پذیرش					
			فوت سرپرست	زندانی شدن سرپرست	ازکار افتادگی	طلاق	مفقود شدن سرپرست	سایر علل
کل استان	۲۹۵۷	۱۷۸۳۳۰	۸۲۸	۳۵	۱۲۲۹	۵۵	۱۲	۲۹۸
آشنیان	۹۹	۶۳۱۶	۲۵	۱	۳۶	۳	-	۳۴
اراک	۱۳۳۲	۷۷۳۳۵	۳۱۳	۱۶	۵۷۰	۳۲	۶	۳۹۵
نقرش	۲۷۸	۱۸۶۱۲	۱۰۳	۳	۱۲۵	۳	۱	۴۳
خمین	۲۶۵	۱۲۳۰۹	۱۰۲	۳	۸۸	۲	۱	۶۸
دلیجان	۹۱	۷۶۰۱	۳۱	۲	۳۹	۲	-	۱۷
ساوه	۴۷۲	۲۳۱۰۰	۱۴۵	۴	۲۰۱	۴	۲	۱۱۶
سربند	۲۸۸	۱۹۸۶۵	۶۴	۴	۱۱۵	۴	۱	۱۰۰
محلات	۱۳۱	۸۱۹۲	۴۵	۲	۵۵	۳	۱	۲۵

ماخذ: سازمان بهزیستی استان.


جدول ۱۰۳- مددجویان امر اگز حرفه آموزی حمایتی بهزیستی استان بختکیک شهرستان و نوع حرفه: سال ۱۳۶۹

شهرستان	جمع			شهری			روستایی		
	خیاطی	کلدوزی	بافندگی	خیاطی	کلدوزی	بافندگی	خیاطی	کلدوزی	بافندگی
کل استان	۱۸۸۳	۴۷	۱۵	۱۰۹۷	۳۲	-	۷۸۶	۱۵	۲۷
آشنیان	۷۵	-	-	۴۹	-	-	۲۶	-	-
اراک	۶۷۳	-	-	۳۷۳	-	-	۳۰۰	-	۲۰
نقرش	۱۴۹	۱۵	۱۵	۸۵	-	-	۶۴	۱۵	-
خمین	۳۰۷	۲۰	-	۶۷	۲۰	-	۲۴۰	-	۳
دلیجان	۹۹	-	-	۷۹	-	-	۲۰	-	-
ساوه	۱۲۹	-	-	۱۶	-	-	۱۱۳	-	-
سربند	۱۳۶	۱۲	-	۱۲۳	۱۲	-	۱۳	-	-
محلات	۳۱۵	-	-	۳۰۵	-	-	۱۰	-	۴

ماخذ: سازمان بهزیستی استان.

* بافندگی شامل فالس بافی، کلیم بافی، خورجین بافی

عمل پذیرش مستمر و بگیران بهزیستی استان



گروه سرپرست	زده اش به نسر پرست	اوقات تعطیلی
حالی	مفقود و الاثر به نسر پرست	سایر عمل

جدول ۱۰۴ - مددجویان مراکز حرفه آموزی و انبضی استان بتهکیک نوع حرفه :
سال ۱۳۶۹

عنوان مرکز	نجاری	حمیر بافی	زنبیل بافی	سبد بافی	چارو بافی	۵۲ نفری
مرکز توانبخشی حرفه او شهید فیاض بخش شهرستان اراک	۲	-	-	-	-	۶
مرکز توانبخشی حرفه او نیمور محلات	۱۴	-	-	-	-	-
مرکز فنی حرفه او دانشوایان روزانه اراک	-	-	-	-	-	-
مرکز توانبخشی حرفه او نابینایان شهید فیاض بخش اراک	-	-	-	-	-	-

ماخذ: سازمان بهزیستی استان.

دنباله جدول ۱۰۴ - مددجویان مراکز حرفه آموزی

عنوان مرکز	سراجی	خیاطی	الکترو- نیک	بافتگی	سایر
مرکز توانبخشی حرفه او شهید فیاض بخش شهرستان اراک	-	۱۵	-	۳	۳۴
مرکز توانبخشی حرفه او نیمور محلات	۱۴	۱۴	-	-	-
مرکز فنی حرفه او دانشوایان روزانه اراک	-	۱۰	-	۱۰	-
مرکز توانبخشی حرفه او نابینایان شهید فیاض بخش اراک	-	-	-	-	۱۵

ماخذ: سازمان بهزیستی استان

جدول ۱۰۵-مددجویان سایر مراکز توانبخشی استان مبتدیان خدمت ارائه شده :
سال ۱۳۶۹

عنوان مرکز	نیدرو تراپسی	کفتار درمانی	فیزیو تراپسی	رادیو تراپسی	اندرزگان
مرکز روزانه شهدا اراک	-	۱۸۴	۶۱۶	-	۲۴
فیزیوتراپی شهرستان ساوه	-	-	۷۱۴	-	-
فیزیوتراپی شهرستان خمین	-	-	۲۸۳	-	-

ماخذ: سازمان بهزیستی استان

جدول ۱۰۶-معلولین مورد نگهداری و بهزیستی استان به تفکیک مراکز و نوع معلولیت :
سال ۱۳۶۹

سایر	چند معلولیتی	انواع معلولیت					شهرستان محل استقرار مرکز	عنوان مرکز
		ذهنی			جسمی حرکتی	جمع		
		آموزش پذیر	تربیت پذیر	ایزوله				
-	-	۱۵	۱۹	-	-	۳۴	اراک	مرکز توانبخشی معلولین ذهنی
۱۳	۶	۲۸	۳۳	۷	۳	۹۰	ساوه	مرکز نگهداری و توانبخشی معلولین ذهنی شهید صابری
۲۱	۲۵	-	-	۲۰	۱۵	۸۱	نفرس	مرکز نگهداری زنان سالمند و معلول
-	۳۲	-	-	۳۰	۴	۶۶	سربند	مرکز نگهداری کودکان ایزوله
-	۴	۱	۴۲	۳	-	۵۰	خمین	مرکز نگهداری تربیت پذیر
۲	-	۴۲	-	-	۳	۴۷	محلات	مرکز توانبخشی حرفه ای شبانه روز شهید فیاض - بخش نیمور محلات

ماخذ: سازمان بهزیستی استان

جدول ۱۰۷ - کمکهای اهدا شده مددجویان کمیته امداد امام خمینی استان: سال ۱۳۶۹

شهرستان	کمکهای نقدی	کمکهای جنسی	مجموع کمکهای نقدی و جنسی
کل استان	۱۹۰۹۲۶۹۳۰	۱۲۶۶۹۸۶۶۶	۳۱۷۶۲۵۵۹۶
آشنیان	۱۸۳۶۶۴۷۰	۶۳۳۶۸۸۱	۲۴۷۰۳۳۵۱
اراک	۶۰۱۲۹۹۷۱	۳۸۹۰۹۵۳۰	۹۹۰۸۹۵۰۱
تفرش	۷۶۳۹۲۶۴۰	۵۸۱۲۱۴۲	۱۳۴۵۱۴۰۶
خمین	۱۹۶۳۳۹۴۰	۸۰۶۸۳۶۸	۲۷۷۰۲۳۰۸
دلیجان	۶۸۵۸۰۷۸۰	۱۳۰۶۳۸۱۹	۱۹۹۲۱۸۹۷
ساوه	۳۵۴۴۸۷۰۷	۲۶۲۸۸۵۵۷	۶۱۷۳۷۲۷۴
سربند	۳۰۲۵۵۵۰۴	۲۲۲۱۲۳۳۶	۵۲۴۶۷۸۴۰
محلات	۱۲۵۴۴۹۸۶	۶۰۰۷۰۳۳	۱۸۵۵۲۰۱۹

ماخذ: کمیته امداد امام خمینی استان.

جدول ۱۰۸ - کمکهای اهدا شده مددجویان طرح شهید رجایی کمیته امداد امام خمینی استان: سال ۱۳۶۹

شهرستان	کمکهای نقدی	کمکهای جنسی	مجموع کمکهای نقدی و جنسی
کل استان	۴۹۸۲۶۸۲۰۰	۱۲۳۳۶۰۰	۴۹۹۵۰۱۹۰۰
آشنیان	۳۸۴۶۶۰۰۰	-	۳۸۴۶۶۰۰۰
اراک	۱۳۴۸۲۲۱۰۰	-	۱۳۴۸۲۲۱۰۰
تفرش	۲۹۵۹۵۰۰۰	-	۲۹۵۹۵۰۰۰
خمین	۶۰۴۵۴۴۰۰	۱۲۳۳۶۰۰	۶۱۶۸۸۰۰۰
دلیجان	۱۶۵۷۱۰۰۰	-	۱۶۵۷۱۰۰۰
ساوه	۱۱۱۹۰۷۸۰۰	-	۱۱۱۹۰۷۸۰۰
سربند	۹۵۶۵۲۰۰۰	-	۹۵۶۵۲۰۰۰
محلات	۱۰۸۰۰۰۰۰	-	۱۰۸۰۰۰۰۰

ماخذ: کمیته امداد امام خمینی استان.

(ریال)

جدول ۱۰۹- فعالیتها و کمیتها امداد امام خمینی: سال ۱۳۶۹

شهرستان	جمع پرداختیهما	پرداخت جنسی	پرداخت نقدی
کل استان	۴۵۳۶۸۴۹۶۸	۱۲۶۶۹۸۶۶۶	۳۲۶۹۸۶۳۰۲
آشتیان	۳۳۳۴۳۱۴	۶۲۳۶۸۸۱	۲۷۰۰۷۴۳۳
اراک	۱۴۹۳۴۵۱۳	۳۸۹۰۹۵۳	۱۱۰۴۳۳۹۸۳
تکرج	۲۱۹۹۸۲۹۵	۵۸۱۲۱۴۲	۱۶۱۸۶۱۵۳
خمین	۳۴۶۲۱۲۴۸	۸۰۶۸۳۶۸	۲۴۵۵۲۸۸۰
دلیجان	۳۲۷۲۲۶۶۸	۱۳۰۶۳۸۱۹	۱۹۷۰۸۸۴۹
ساوه	۷۹۸۸۶۲۴۰	۲۶۲۸۸۵۵۷	۵۳۵۹۷۶۸۳
سربند	۷۰۹۶۱۰۶۰	۲۲۲۱۲۳۳۶	۴۸۷۴۸۷۲۴
مطبات	۲۳۰۲۸۳۸۶	۶۰۰۷۰۳۳	۱۷۰۲۱۳۵۳
دلتر استان	۷۷۲۹۲۴۴	-	۷۷۲۹۲۴۴

ماخذ: کمیته امداد امام خمینی استان.

جدول ۱۱۰- البراد زیر پوشش کمیته امداد امام خمینی مددجویان عادی امداد به تفکیک جنس در نقاط شهری و روستایی سال ۱۳۶۹

شهرستان	کل استان			شهری			روستایی		
	جمع	مرد	زن	جمع	مرد	زن	جمع	مرد	زن
کل استان	۱۸۸۸۶	۸۰۲۱	۱۰۸۶۵	۷۳۱۹	۳۹۵۳	۴۳۶۶	۱۱۵۷۰	۵۰۶۸	۶۵۰۲
آشتیان	۱۲۳۸	۴۶۱	۷۷۷	۲۷۴	۱۰۷	۱۶۷	۹۶۴	۳۵۴	۶۱۰
اراک	۵۹۰۲	۲۶۸۲	۳۲۲۰	۲۴۵۱	۱۰۳۱	۱۴۲۰	۳۴۵۱	۱۶۵۱	۱۸۰۰
تکرج	۸۸۸	۳۷۴	۵۱۴	۲۵۲	۱۱۱	۱۴۱	۶۳۶	۲۶۳	۳۷۳
خمین	۱۷۰۳	۷۱۲	۹۹۱	۵۳۱	۲۰۳	۳۲۸	۱۱۷۲	۵۰۹	۶۶۳
دلیجان	۱۰۷۰	۴۸۱	۵۸۹	۷۲۰	۳۲۲	۳۹۸	۳۵۰	۱۵۹	۱۹۱
ساوه	۴۱۳۷	۱۷۲۳	۲۴۱۴	۱۸۷۹	۷۵۰	۱۱۲۹	۲۲۵۸	۹۷۳	۱۲۸۵
سربند	۳۱۳۲	۱۲۸۹	۱۸۴۳	۶۲۶	۲۳۱	۳۹۵	۲۵۰۶	۱۰۵۸	۱۴۴۸
مطبات	۸۱۶	۲۹۹	۵۱۷	۵۸۳	۱۹۸	۳۸۵	۲۳۳	۱۰۱	۱۳۲

ماخذ: کمیته امداد امام خمینی استان.

جدول ۱۱۱- اثار زیر پوشش کمیته امداد امام خمینی استان (مددجویان طرح شهید رجایی) به تفکیک جنس در نواختن شهر کوروستا بی سال: ۱۳۶۹

شهرستان	کل استان			شهری			روستایی		
	جمع	مرد	زن	جمع	مرد	زن	جمع	مرد	زن
کل استان	۱۴۰۹۲	۶۰۶۶	۸۰۲۶	.	.	.	۱۴۰۹۲	۶۰۶۶	۸۰۲۶
آشتیان	۱۰۹۵	۵۰۲	۵۹۳	.	.	.	۱۰۹۵	۵۰۲	۵۹۳
اراک	۳۸۹۳	۱۶۰۶	۲۲۸۷	.	.	.	۳۸۹۳	۱۶۰۶	۲۲۸۷
تفرش	۸۲۵	۴۳۰	۳۹۵	.	.	.	۸۲۵	۴۳۰	۳۹۵
خمین	۱۷۱۰	۶۸۰	۱۰۳۰	.	.	.	۱۷۱۰	۶۸۰	۱۰۳۰
دلیجان	۴۷۵	۱۵۰	۳۲۵	.	.	.	۴۷۵	۱۵۰	۳۲۵
ساوه	۳۲۶۰	۱۳۷۹	۱۸۸۱	.	.	.	۳۲۶۰	۱۳۷۹	۱۸۸۱
سربند	۲۵۳۴	۱۲۰۵	۱۳۲۹	.	.	.	۲۵۳۴	۱۲۰۵	۱۳۲۹
محلان	۳۰۰	۱۱۴	۱۸۶	.	.	.	۳۰۰	۱۱۴	۱۸۶

ماخذ: کمیته امداد امام خمینی استان.

جدول ۱۱۲- توزیع خانواده‌ها مستفعل کمیته امداد امام بر حسب زیر پوشش و خودکفا شدن در استان: سال ۱۳۶۹

شهرستان	جمع کل	زیر پوشش			خانوار خودکفا شده
		جمع	موقت	دائیم	
کل استان	۵۵۵۴	۵۳۹۴	۱۵۵	۵۲۳۹	۷
آشتیان	۳۹۵	۳۹۳	۲	۲۸۶	-
اراک	۱۵۶۲	۱۴۹۹	۱۰۷	۱۳۹۲	۳
تفرش	۲۵۸	۲۲۸	-	۲۲۸	-
خمین	۵۱۷	۵۱۷	۱۹	۴۹۸	-
دلیجان	۳۷۲	۳۷۲	۲۲	۳۰۰	-
ساوه	۱۴۲۹	۱۴۱۴	-	۱۴۱۴	۴
سربند	۷۶۶	۷۶۶	-	۷۶۶	-
محلان	۲۵۵	۲۵۵	-	۲۵۵	-

ماخذ: کمیته امداد امام خمینی استان

جدول ۱۱۳ فعالیت‌های خودکفایشی کمیته امداد امام خمینی استان: سال ۱۳۶۹

شهرستان	قالی بافی	خیاطی	کار داری	کوسند داری	جمع	وام برداختی ریال
کل استان	۱۹۶	۲	۲۲	۳۴۹	۲۵۴	۶۹۵۰۰۶۹۲
آشتیان	-	-	-	-	-	-
اراک	۱۰۶	۱	۳	۱۸	۱۲۸	۳۰۵۶۵۵۰۵
تفرش	۱۳	-	-	۱	۱۴	۲۶۵۵۸۹۶
خمین	۱۳	-	۱۵	۹	۳۷	۱۴۷۱۴۸۷۸
دلیجان	۱۳	-	-	-	۱۳	۳۸۵۸۸۰۱
ساوه	۵۰	۱	۴	۶	۶۱	۱۷۶۹۰۶۱۷
سربند	۱	-	-	-	۱	۱۵۰۰۰
محللات	-	-	-	-	-	-

ماخذ: کمیته امداد امام خمینی استان.

جدول ۱۱۴ فعالیت‌های عمرانی کمیته امداد امام خمینی: سال ۱۳۶۹

شهرستان	نوع فعالیت			مبلغ هزینه شده به ریال
	احداثی	تعمیراتی	جمع	
کل استان	۸۳	۹۲	۱۷۵	۶۲۶۶۴۶۷۱
آشتیان	۸	۱	۹	۱۷۱۲۳۱۳۱
اراک	۲۹	۴۲	۷۱	۱۴۷۵۲۳۲۱
تفرش	۷	۸	۱۵	۵۱۹۹۸۷۰
خمین	۷	۸	۱۵	۲۵۹۰۶۳۶
دلیجان	۵	۱۱	۱۶	۶۶۶۶۲۰
ساوه	۱۲	۱۱	۲۳	۸۹۵۲۶۰۱
سربند	۱۳	۶	۱۹	۱۳۰۸۵۸۹۰
محللات	۲	۵	۷	۸۵۵۴۵۸۲

ماخذ: کمیته امداد امام خمینی استان

جدول ۱۱۵ - فعالیت‌های درمانی کمیته امداد امام خمینی استان: سال ۱۳۶۹

شهرستان	اعزام بیمار به مراکز درمانی	هزینه‌های درمانی (ریال)	
		نقدی	رایگان
کل استان	۱۶۹۹۴	۳۰۲۳۹۷۳۲	۹۳۴۹۱۱۳۰
آشتیان	۴۲۸	۶۶۵۴۱۸	۲۰۷۶۰۰
اراک	۵۸۲۹	۹۲۱۵۱۷۲	۲۵۰۰۲۴۲۰
تفرش	۶۱۴	۶۴۸۷۹۰	۷۴۸۳۰۰
خمین	۸۵۴	۲۱۸۲۰۰۰	۱۶۲۲۳۰۰
دلیجان	۶۶۹	۸۸۶۸۳۹	۲۵۳۴۶۶۰
ساوه	۲۸۷۳	۵۳۹۶۰۰۸	۵۵۵۷۵۰۰
سربند	۱۹۶۶	۲۶۴۴۳۱۱	۱۰۳۴۵۰
محلات	۹۲۴	۸۷۱۹۵۰	۲۸۷۴۲۵۰
دفتر استان	۱۸۳۷	۷۷۲۹۲۴۴	۴۴۸۳۹۶۵۰
جمع			
			۱۲۳۷۳۰۸۶۲
			۸۷۳-۱۸
			۴۴۲۱۷۵۹۲
			۱۳۹۷۰۹۰
			۳۸۰۵۳۰۰
			۳۴۲۱۴۹۹
			۱۰۹۵۳۵۰۸
			۲۷۴۷۷۶۱
			۳۷۴۶۲۰۰
			۵۲۵۶۸۸۹۴

ماخذ: کمیته امداد امام خمینی استان.

جدول ۱۱۶ - فعالیت‌های فرهنگی کمیته امداد امام خمینی استان: سال ۱۳۶۹

شهرستان	تعداد دانش‌آموزان	مبالغ پرداختی ریال	ملاحظات
کل استان	۶۵۳۵	۲۶۹۹۸۶۴۰	لازم به ذکر است مبلغ ۴۹۶۸۲۰۰ ریال هزینه‌های تبلیغات و اردوهای سراسری میباشد که از طریق دفتر استان هزینه گردیده است.
آشتیان	۳۱۷	۲۵۸۲۴۱۴	
اراک	۲۱۱۲	۸۷۷۹۰۴۲	
تفرش	۲۸۰	۲۵۵۲۳۱۲	
خمین	۶۴۹	۲۴۴۱۴۶۵	
دلیجان	۳۵۳	۳۳۲۹۱۷۲	
ساوه	۱۵۹۸	۳۸۰۰۳۵۷	
سربند	۱۰۳۲	۲۷۶۳۰۱۹	
محلات	۱۹۴	۲۴۹۸۵۹	

ماخذ: کمیته امداد امام خمینی استان.

جدول ۱۱۷ - تعداد دروستاها و جمعیت تحت پوشش طرح شهید رجایی و میزان کمکهای پرداختی در شهرستانهای استان: سال ۱۳۶۹

شهرستان	تعداد دروستا	جمعیت	میزان پرداختی نقدی-جنسی	سایر کمکها عمران و ساختمان
کل استان	۱۰۸۰	۱۴۰۹۲	۴۹۹۵۰۱۹۰۰	۱۵۳۳۶۹۴۲
آشتیان	۵۱	۱۰۹۵	۳۸۴۶۶۰۰۰	۳۰۹۷۷۴۹
اراک	۳۲۰	۳۸۹۳	۱۳۴۸۲۲۱۰۰	۲۵۰۷۹۳۸
تفرش	۶۴	۸۲۵	۲۹۵۹۵۰۰۰	۱۷۶۳۲۱۸
خمین	۱۵۲	۱۷۱۰	۶۱۶۸۸۰۰۰	۲۰۵۳۶۸۰
دلیجان	۴۱	۴۷۵	۱۶۵۷۱۰۰۰	-
ساوه	۲۲۱	۳۲۶۰	۱۱۱۹۰۷۸۰۰	۱۶۴۶۹۳۰
سربند	۲۰۴	۲۵۳۴	۹۵۶۵۲۰۰۰	۴۲۶۷۱۲۸
محلات	۲۷	۳۰۰	۱۰۸۰۰۰۰۰	-

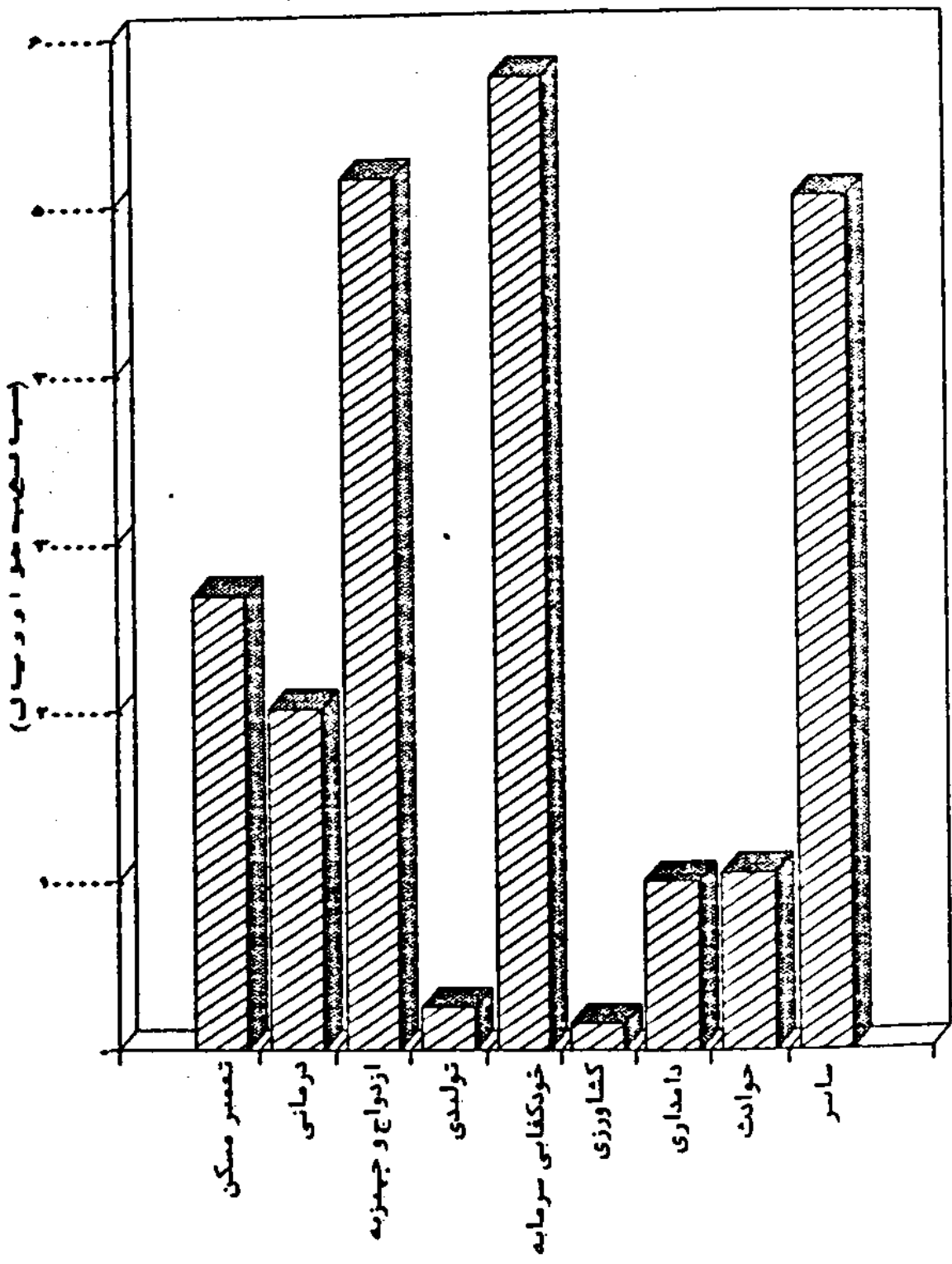
ماخذ: کمیته امداد امام خمینی

جدول ۱۱۸ - تعداد وام پرداختی کمیته امداد امام خمینی به افراد زیر پوشش بر حسب نوع وام سال ۱۳۶۹

نوع وام	جمع کل		زیر پوشش		غیر زیر پوشش	
	تعداد	مبلغ هزار ریال	تعداد	مبلغ هزار ریال	تعداد	مبلغ هزار ریال
جمع کل احداث و تعمیرات- مسکن	۲۳۸	۲۳۰۲۵۰۰۰	۱۰۸	۹۷۱۵۰۰۰	۱۳۰	۱۳۳۱۰۰۰۰
درمانی	۳۸	۲۶۸۰۰۰۰	۱۳	۱۱۳۰۰۰۰	۲۵	۱۵۵۰۰۰۰
ازدواج و جهیزیه	۲۷	۲۰۱۰۰۰۰	۹	۴۱۰۰۰۰	۱۸	۱۶۰۰۰۰۰
تولیدی	۴۸	۵۱۵۰۰۰۰	۲۱	۱۵۱۰۰۰۰	۲۷	۳۶۴۰۰۰۰
خودکفایی سرمایه	۱	۲۵۰۰۰۰	۱	۲۵۰۰۰۰	-	-
کشاورزی	۶۶	۵۷۴۰۰۰۰	۳۱	۳۲۳۰۰۰۰	۳۵	۲۵۱۰۰۰۰
دامداری	۱	۱۵۰۰۰۰	-	-	۱	۱۵۰۰۰۰
حوادث	۱۵	۹۹۰۰۰۰	۷	۵۲۰۰۰۰	۸	۴۷۰۰۰۰
سایر	۱۰	۱۰۳۵۰۰۰	۷	۵۸۵۰۰۰	۳	۴۵۰۰۰۰
	۳۲	۵۰۲۰۰۰۰	۱۹	۲۰۸۰۰۰۰	۱۳	۲۹۴۰۰۰۰

ماخذ: کمیته امداد امام خمینی استان


وام برداختی کمیته امداد به افراد زیر پوشش



جدول ۱۱۹ - تعداد ماسوار و کمیته‌های آموزش کمیته امداد و میرا رگمکهای بهره‌داختنی کمیته امداد امام خمینی: سال ۱۳۶۹
(هزار ریال)

شماره استان	نام ماسوار	مجموع	مبلغ پرداختی بمسئولین مجموعی	تعداد دانش آموز	میزان دریافت کمکهای مردمی
کل استان					
آذربایجان	۵۳۹۲	۱۸۸۸۶	۲۵۳۶۸۲۱۹۸	۶۵۳۵	۱۸۳۷-۴۹۷۱
اراک	۳۹۳	۱۳۳۸	۲۳-۳۲۲۳۱۲	۳۱۷	۱۴۱۱۱۲۵۷
تبریز	۱۴۹۹	۵۹۰۲	۱۴۳۲۳۵۱۳	۲۱۱۳	۷-۴۵۹۴۱۳
ممسنی	۲۲۸	۸۸۸	۲۱۹۱۸۲۹۵	۲۸۰	۵۴-۱۴-۴
دلیجان	۵۱۷	۱۲۰۳	۳۴۶۲۱۲۴۸	۶۴۹	۱۳۶۹۸۱۶۷
ساوه	۳۲۲	۱۰۴۰	۳۲۷۲۳۶۶۸	۳۵۳	۱۸۸۶۶۵۵۶
سرمد	۱۴۱۴	۲۱۳۷	۲۹۸۸۶۲۴۰	۱۵۹۸	۳۸۴۹۳۳۷۴
حلات	۷۶۶	۳۱۳۳	۷۰۹۶۱۰۶۰	۱۰۳۲	۱۲۷۳۲۷۰۳
	۲۵۵	۸۱۶	۲۳۰۲۸۳۸۶	۱۹۴	۹۹۴۳۰۹۷

ماعد: کمیته امداد امام خمینی استان



فصل ششم
مقاصد



یافته ها :


در سال ۱۳۶۹ بیش از ۱۸۰ هزار نفر با سرمایه‌های بالغ بر ۴ میلیارد ریال در ۲۸۴ شرکت تعاونی عضویت داشته‌اند.

شرکت‌های تعاونی کارگری با دارا بودن ۵۵ درصد از کل تعداد و ۲۶ درصد از کل اعضا، ۲۲ درصد از کل سرمایه را بخود اختصاص داده‌اند. همچنین شرکت‌های تعاونی روستایی سا ۳۴ درصد از کل تعداد، ۶۷ درصد از کل اعضا، و ۶۶ درصد از کل سرمایه را دارا بوده‌اند.

در همن سال از ۱۵۵ شرکت تعاونی کارگری فعال ۸۴ شرکت در قالب شرکت‌های تعاونی مصرف و ۶۹ شرکت در قالب شرکت‌های تعاونی مسکن به فعالیت مشغول بوده‌اند.

در سال ۱۳۶۹ شرکت‌های تعاونی روستایی ۱۳۵۳ آبادی را تحت پوشش قرار داده‌اند، این شرکتها در آن سال دارای ۶۰۳ فروشگاه تهیه و توزیع کالاهای مصرفی و نهادهای کشاورزی و ۳۱۹ فروشگاه مواد نفتی بوده‌اند. اهم فعالیت های این شرکتها عبارت بوده است از :

خرید بیش از ۹۴ هزار تن انواع غلات و حبوبات از کشاورزان و توزیع حدود ۱۸ هزار کلو انواع بذر اصلاح شده، ۹۸ هزار کلو انواع سم دفع آفات، ۳۰ هزار تن کود شیمیایی و ۴۵ دستگاه ماشین آلات کشاورزی.



جدول ۱۲۰- میزان سرمایه شرکتها و تعاونی کارگری بر حسب نوع فعالیت در شهرستانها :
سال ۱۳۶۹

شهرستان	جمع	مصرف	اعتبار	مسکن	کار و تولید
کل استان	۹۰۱۲۲۳۵۲۹	۷۷۷۹۲۵۲۲۹	۵۶۰۰۰۰	۱۲۲۵۷۸۳۰۰	۱۶۰۰۰۰
آشتیان	۳۲۲۵۵۲۳۴	۲۸۵۵۲۳۴	-	-	-
اراک	۵۸۲۱۰۲۵۶۸	۵۰۰۷۹۴۵۶۸	۵۶۰۰۰۰	۸۰۵۸۸۰۰۰	۱۶۰۰۰۰
تفرش	۳۷۶۰۰۰۰	۳۷۶۰۰۰۰	-	-	-
خمین	۳۶۶۶۰۰۰۰	۳۲۴۱۰۰۰۰	-	۴۲۵۰۰۰۰	-
دلیجان	۳۱۶۵۰۰۰۰	۲۹۰۱۴۰۰۰	-	۲۶۴۰۰۰۰	-
ساوه	۲۱۶۳۰۸۹۸۵	۱۸۲۸۳۸۹۸۵	-	۳۳۴۲۰۳۰۰	-
سربند	۱۱۰۶۱۰۰۰	۹۷۵۱۰۰۰	-	۱۳۱۰۰۰۰	-
محللات	۱۶۸۲۱۷۴۲	۱۶۵۰۱۷۴۲	-	۳۲۰۰۰۰	-

ماخذ: اداره کل کار و امور اجتماعی استان مرکزی

جدول ۱۲۱- تعداد متقاضیان کارگری بر حسب گروه سنی در شهرستانها: استان مرکزی:
سال ۱۳۶۹

شهرستان	جمع	۱۲-۱۹	۲۰-۲۹	۳۰-۳۹	۴۰-۴۹	۵۰-۵۹	۶۰- بالا
کل استان	۶۱۴۳	۲۰۱	۵۰۷۱	۷۶۵	۱۰۵	-	-
آشتیان	-	-	-	-	-	-	-
اراک	۳۰۹۴	۶۱	۲۷۵۰	۲۶۳	۱۷	-	-
تفرش	-	-	-	-	-	-	-
خمین	۳۴۷	-	۲۹۸	۴۸	-	-	-
دلیجان	-	-	-	-	-	-	-
ساوه	۲۲۳۳	۱۳۷	۱۶۷۹	۳۲۹	۸۸	-	-
سربند	-	-	-	-	-	-	-
محللات	۴۶۹	-	۳۴۴	۱۲۵	-	-	-

ماخذ: اداره کل کار و امور اجتماعی استان مرکزی

جدول ۱۲۲- تعداد متقاضیان کار بر حسب سواد و در شهرستانهای استان مرکزی: سال ۱۳۶۹

شهرستان	جمع	بیمواد	با سواد بدون مدرک	کمتر از دیپلم	دیپلم	فوق دیپلم	لیسانس و بالاتر
آشتیان	-	-	-	-	-	-	-
اراک	۳۰۹۴	-	۸۸	۲۳۲۲	۶۸۴	-	-
تفرش	-	-	-	-	-	-	-
خمین	۳۴۷	-	۹۸	۲۴۱	۲۸	-	-
دلیجان	-	-	-	-	-	-	-
ساوه	۲۲۳۳	-	۴۰۳	۱۴۹۴	۳۲۸	۵	۳
سربند	-	-	-	-	-	-	-
محلات	۴۶۹	-	۶۵	۲۲۱	۱۸۳	-	-

ماخذ: اداره کل کار و امور اجتماعی استان مرکزی.

جدول ۱۲۳- آمار فعالیت ادارات خدمات اشتغال استان: سال ۱۳۶۹

شهرستان	متقاضی جدید شغل			معرضی شده جهت اشتغال	بکارگمارده شده		
	جمع	مرد	زن		تعداد		
					مرد	زن	جمع
کل استان	۶۱۴۳	۶۱۴۳	-	۵۶۵۸	۲۵۹۴	۲۰۴۰	۵۵۴
آشتیان	-	-	-	-	-	-	-
اراک	۳۰۹۴	۳۰۹۴	-	۳۹۴۷	۱۷۰۰	۱۵۶۰	۱۴۰
تفرش	-	-	-	-	-	-	-
خمین	۳۴۷	۳۴۷	-	۸۶	۴۶	۴۰	۶
دلیجان	-	-	-	-	-	-	-
ساوه	۲۲۳۳	۲۲۳۳	-	۱۳۱۷	۶۲۰	۳۵۴	۲۶۶
سربند	-	-	-	-	-	-	-
محلات	۴۶۹	۴۶۹	-	۳۰۸	۲۲۸	۸۶	۱۴۲

ماخذ: اداره کل کار و امور اجتماعی استان مرکزی.

جدول ۱۲۴- تعداد کارگران نیمه شده فعال و بازنشسته تحت پوشش سازمان تامین اجتماعی
در استان مرکزی: ۱۳۶۹

بیمه شدگان اصل و فعال	بیمه شدگان بازنشسته اصلی		شهرستان
	پایان سال ۶۸	پایان سال ۶۹	
پایان سال ۶۸	پایان سال ۶۹	درصد	پایان سال ۶۸
۲۹۵۵۲	۱۸۴۰	۱۷/۳	اراک
۳۰۵۸۳	۸۳۵	۱۸/۷	سایر شهرستانها
۶۰۱۳۶	۲۶۷۵	۱۸/۱	استان
	۱۹۹۷		
	۱۵۹۱		
	۳۵۸۸		
		۸/۵	
		۹۰/۵	
		۳۴/۱	

ماخذ: اداره آمار اقتصاد، بانک مرکزی جمهوری اسلامی ایران.

جدول ۱۲۵- تعداد شرکت های تعاونی کارگری بر حسب نوع فعالیت در شهرستان های استان:
سال ۱۳۶۹

شهرستان	جمع	مصرف	اعتبار	مسکن	کار و تولید
کل استان	۱۵۵	۸۴	۱	۶۹	۱
آشتیان	۱	۱	-	-	-
اراک	۷۱	۲۸	۱	۴۱	۱
تفرش	۲	۲	-	-	-
خمین	۶	۴	-	۲	-
دلیجان	۸	۶	-	۲	-
ساوه	۵۵	۳۴	-	۲۱	-
سربند	۶	۴	-	۲	-
محلان	۶	۵	-	۱	-

ماخذ: اداره کل کار و امور اجتماعی استان مرکزی

جدول ۱۲۶- تعداد اعضاء شرکتها و تعاونی کارگری بر حسب نوع فعالیت در شرکتها و استان: سال ۱۳۶۹

شهرستان	جمع	مصرف	اعتبار	مسکن	کار و تولید
کل استان	۴۶۲۱۸	۳۶۲۱۶	۳۴	۹۹۶۱	۷
آشتیان	۱۴۳	۱۴۳	-	-	-
اراک	۳۰۶۲۹	۲۲۷۱۳	۳۴	۷۸۷۵	۷
تفرش	۳۷۶	۳۷۶	-	-	-
خمین	۱۹۱۴	۱۴۸۹	-	۴۲۵	-
دلیجان	۱۰۵۱	۹۴۱	-	۱۱۰	-
ساوه	۱۰۷۰۰	۹۳۱۲	-	۱۳۸۸	-
سربند	۵۷۸	۴۴۷	-	۱۳۱	-
محلات	۸۲۷	۷۹۵	-	۳۲	-

ماخذ: اداره کل کار و امور اجتماعی استان مرکزی

جدول ۱۲۷- میزان محصولات کشاورزی خریداری شده توسط شرکتها و تعاونی روستایی بر حسب نوع محصول و بتفکیک شهرستان: سال ۱۳۶۹ واحد: تن

شهرستان	گندم	جو	دانه های روغنی	انواع حبوبات	سایر
کل استان	۸۴۶۴۵	۶۳۱۵	-	۳۵۸۱	-
آشتیان	-	-	-	-	-
اراک	۴۳۵۳۶	۲۷۱۳	-	۱۳۲۸	-
تفرش	۳۹۵	-	-	-	-
خمین	۱۰۳۹۷	۹۶۵	-	۱۴۵۷	-
دلیجان	-	-	-	-	-
ساوه	۱۶۴۹۸	۱۸۲۳	-	-	-
سربند	۱۳۵۲۱	۸۱۴	-	۷۹۶	-
محلات	۲۹۸	-	-	-	-

ماخذ: سازمان تعاون روستایی استان.
*شهرستانهای دلیجان و آشتیان فاقد سازمان تعاون روستایی بوده و تعاونیهای روستایی شهرستانهای مذکور بیشتر تیب تحت پوشش شهرستانهای محلات و اراک میباشد.

جدول ۱۲۸- تعداد شرکتهای تعاونی و روستایی شهرستانهای استان مرکزی
سال ۱۳۶۹ (هزار ریال)

ذخیره قانونی	مانده بدهی	وام پرداختی		سرمایه	اعضا (نفر)	تعداد	شهرستان
		مبلغ	تعداد				
۵۲۶۰۳۰	۵۸۵۶۲۱۲	۴۹۰۰۰۱۵	۳۸۷۰۴	۷۷۰۱۷۵۸	۱۷۰۵۳۰	۹۶	کل استان
-	-	-	-	-	-	-	آشتیان
۱۹۹۱۳۷	۲۵۱۲۱۵۸	۱۹۶۸۳۳۰	۱۶۰۰۰	۱۱۴۹۹۱۸	۴۸۳۹۱	۳۶	اراک
۱۳۶۰۶	۹۷۴۳۵	۹۳۲۱۰	۸۱۶	۷۳۷۶۰	۴۴۵۲	۶	نقرش
۵۳۷۵۴	۵۱۸۳۲۵	۴۷۱۶۳۵	۵۶۱۱	۳۴۳۷۹۵	۱۶۱۵۶	۱۳	خمین
-	-	-	-	-	-	-	دلیجان
۱۳۱۳۷۷	۸۳۲۹۶۰	۸۲۳۸۳۰	۵۲۸۱	۳۸۴۷۸۱	۱۴۹۷۵	۱۳	ساوه
۱۰۴۱۹۰	۱۳۶۹۹۱۵۰	۱۲۹۸۶۶۰	۸۶۹۳	۶۰۴۲۹۵	۲۴۹۴۸	۱۷	سربند
۷۳۹۶۶	۵۷۶۱۸۴	۲۴۴۳۵۰	۲۳۰۳	۱۴۴۸۱۳	۱۱۶۰۸	۱۱	محلان

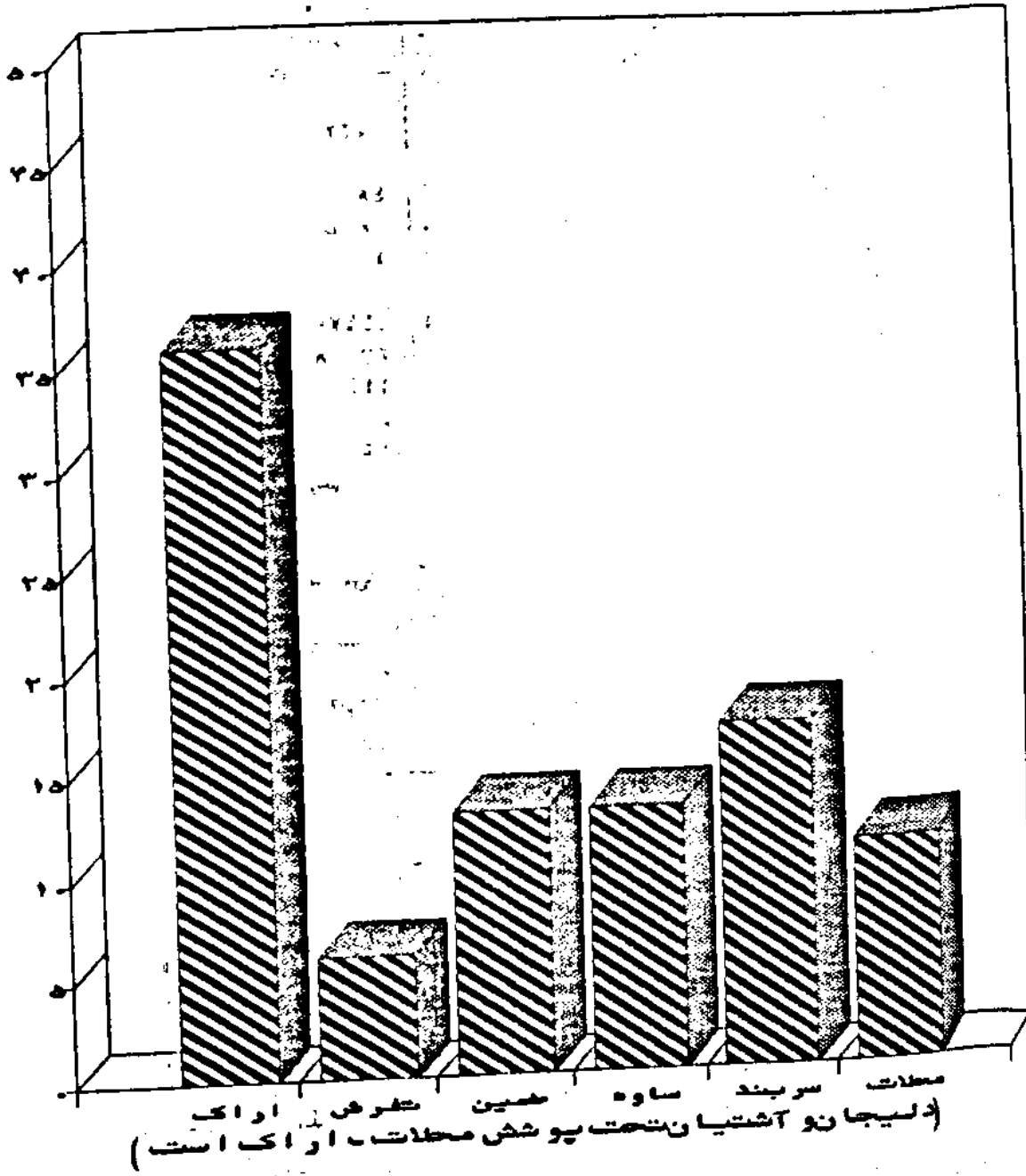
ماخذ: سازمان تعاون و روستایی استان.
به زیر نویس جدول (۱۲۷) رجوع شود.

جدول ۱۲۹- تعداد واحدهای خدماتی شرکتهای تعاونی و روستایی به تفکیک شهرستان
سال ۱۳۶۹

فروشگاه تهیه و توزیع کالای مصرفی و نهادهای کشاورزی	فروشگاه مواد نفتی	آبادیهای تحت پوشش	شهرستان
۳۱۹	۶۰۳	۱۳۵۳	کل استان
-	-	-	آشتیان
۳۶	۱۷۶	۴۰۰	اراک
۳۰	۱۷	۵۸	نقرش
۱۴	۸۳	۱۵۹	خمین
-	-	-	دلیجان
۸۱	۱۸۲	۴۱۷	ساوه
۱۱۲	۶۳	۲۲۹	سربند
۴۶	۸۲	۹۰	محلان

ماخذ: سازمان تعاون و روستایی استان مرکزی.
به زیر نویس جدول (۱۲۷) رجوع شود.

تعداد شرکتها و تعاونیها و شهرستانهای استان



جدول ۱۳۰ - نهادهای کشاورزی توزیع شده توسط سازمان تعاون روستایی:
سال ۱۳۶۹

واحد	تعداد/مقدار	شرح
کیلو = = دستگاه	۱۸۲۶۹ ۹۸۷۱۹ ۳۰۴۱۲۱۵۰ ۴۵	بذر اصلاح شده سموم دفع آفات کود شیمیایی ماشین آلات

ماخذ: سازمان تعاون روستایی استان.

جدول ۱۳۱ - مشخصات شرکتهای تعاونی به تفکیک نوع:
سال ۱۳۶۹

سرمایه (هزار ریال)	عضو (نفر)	تعداد شرکت	نوع شرکت
			جـمـعـ
۲۷۰۱۷۶۰	۱۲۰۵۲۰	۹۶	شرکتهای تعاونی روستایی
-	-	-	شرکتهای تعاونی کارگری
-	-	-	تعاونی مصرف
-	-	-	تعاونی اعتبار شهری
-	-	-	تعاونی مسکن
-	-	-	تعاونی کار و تولید
-	-	-	شرکتهای تعاونی شهر غیر کارگری
-	-	-	تعاونی مصرف
-	-	-	تعاونی مسکن
-	-	-	تعاونی تهیه و توزیع
-	-	-	تعاونی صنایع دستی
-	-	-	شرکتهای تعاونی تحت پوشش مرکز گسترش
-	-	-	خدمات تولیدی و عمرانی
۵۰۴۰۱۰	۱۳۸۳۰	۳۳	شرکتهای تعاونی کشاورزی

ماخذ: سازمان تعاون روستایی استان.

جدول ۱۲۲ - میزان سرمایه‌های شرکتها و تنخواه‌های غیر کارگری بر حسب نوع فعالیت در شهرستان های استان مرکزی: سال ۱۳۶۹

شهرستان	جمع	مصرف	مسکن	اعتبار شهر	تهیه و توزیع	صنایع دستی
کل استان	۱۷۲۹۵۰۷۱۳۴	۵۷۴۴۵۵۵۳۴	۲۹۹۴۵۵۰۰۰	۸۴۲۴۰۰۰	۹۵۸۱۸۶۰۰۰	۶۷۳۰۰۰۰
آشتیان	۶۰۴۶۸۲۴۶	۵۴۶۵۳۲۴۶	۳۸۵۰۰۰	-	۵۴۳۰۰۰۰	-
اراک	۱۰۹۵۸۷۸۳۳۷	۲۳۳۶۹۸۲۳۷	۲۰۲۸۲۱۰۰۰	۶۵۰۰۰۰	۷۳۶۷۹۸۰۰۰	۴۴۵۰۰۰۰
تفرش	۲۴۶۶۲۵۰	۶۱۶۶۲۵۰	۳۳۰۰۰۰	-	۱۱۰۰۰۰۰	-
خمین	۶۴۲۹۴۰۰۰	۳۱۷۱۸۵۰۰	۴۷۲۰۰۰۰	-	۲۷۸۵۶۰۰۰	-
دلیجان	۸۹۳۲۷۶۰۲	۲۹۸۹۵۶۰۲	۳۴۱۷۳۰۰۰	۷۲۹۴۰۰۰	۱۷۲۴۵۰۰۰	۷۲۰۰۰۰
ساوه	۸۲۲۴۵۶۰۰	۱۵۴۴۳۶۰۰	۴۳۱۱۰۰۰	-	۶۰۹۳۱۰۰۰	۱۵۶۰۰۰۰
سربند	۲۰۵۱۶۸۰۰۰	۱۷۳۱۷۰۰۰	۲۸۵۵۰۰۰۰	-	۲۸۶۵۶۰۰۰	-
محللات	۸۲۲۹۳۰۴۹	۴۷۸۶۲۱۲	۸۶۴۵۰۰۰	۴۸۰۰۰	۵۱۳۷۰۰۰۰	-
فراهان	۲۷۳۶۱۰۵۰	۲۷۹۱۱۱۰۵۰	۲۵۵۰۰۰۰	-	۱۸۹۰۰۰۰۰	-

ماخذ: اداره کل تعاون استان مرکزی

جدول ۱۲۳ - تعداد اعضا شرکتها و تنخواه‌های غیر کارگری بر حسب نوع فعالیت در شهرستان های استان مرکزی: سال ۱۳۶۹


شهرستان	جمع	مصرف	مسکن	اعتبار شهر	تهیه و توزیع	صنایع دستی
کل استان	۸۳۴۶۹	۷۰۱۸۲	۷۲۱۳	۲۳۱	۵۱۵۱	۶۹۲
آشتیان	۱۰۳۹	۹۳۵	۶۹	-	۳۵	-
اراک	۵۳۶۸۶	۴۷۰۷۹	۳۳۰۲	۶۵	۲۷۹۵	۴۴۵
تفرش	۱۷۳۳	۱۳۷۱	۳۳۰	-	۳۲	-
خمین	۷۳۱۴	۵۶۸۹	۵۰۸	-	۱۱۱۷	-
دلیجان	۵۶۳۶	۳۹۴۴	۱۳۲۰	۱۱۸	۱۸۲	۷۲
ساوه	۶۰۸۲	۴۶۳۰	۱۰۴۶	-	۲۳۱	۱۷۵
سربند	۲۸۷۶	۳۴۲۸	۳۳۶	-	۱۱۲	-
محللات	۲۷۲۷	۱۹۳۰	۲۵۱	۴۸	۴۹۸	-
فراهان	۱۳۷۶	۱۱۷۶	۵۱	-	۱۴۹	-

ماخذ: اداره کل تعاون استان مرکزی

جدول ۱۳۴ - تعداد شرکتها و تعاونی شهری و غیر کارگری بر حسب نوع فعالیت در شهرستانهای استان مرکزی: سال ۱۳۶۹

منابع دستی	تهیه و توزیع	اعتبار شهری	مسکن	مصرف	جمع	شهرستان
۳	۶۹	۴	۶۰	۸۱	۲۱۷	کل استان
-	۱	-	۲	۲	۵	آشتیان
۱	۳۰	۲	۳۷	۵۶	۱۲۶	اراک
-	۲	-	۴	۱	۷	تفرش
-	۱۱	-	۴	۶	۲۱	خمین
۱	۳	۱	۲	۶	۱۳	دلیجان
۱	۸	-	۵	۳	۱۷	ساوه
-	۲	-	۲	۳	۷	سربند
-	۸	۱	۳	۲	۱۴	محلان
-	۴	-	۱	۲	۷	فراهان

ماخذ: اداره کل تعاون استان مرکزی





فصل هفتم
امور قضائیه

1870
1871
1872
1873
1874
1875
1876
1877
1878
1879
1880
1881
1882
1883
1884
1885
1886
1887
1888
1889
1890
1891
1892
1893
1894
1895
1896
1897
1898
1899
1900

یافته‌ها :

در سال ۱۳۶۹ توسط ۳۱ مرجع قضائی استان از ۶۰ هزار پرونده مطروحه به بیش از ۴۳ هزار پرونده رسیدگی شده که در این میان دادگاههای کفوی دو با ۱۸ درصد و دادگاههای حقوقی ۲ مستقل و دادرها با ۴ درصد کل پروندههای مطروحه به ترتیب ۶۷،۵۸ و ۸۴ درصد آنها را پس از رسیدگی مختومه اعلام کرده‌اند.

از مجموع ۶۰ هزار پرونده مطروحه در دادرهای استان، امور کفوی ۵۸ درصد از پروندهها را دارا بوده است.

بنا به گزارش شهرتانی کل استان، واحدهای تاسعه شهرهای استان در سال ۱۳۶۹ حدود ۶۷۶۶ مورد انواع جرائم و سوانح را گزارش نموده‌اند که رانندگی بدون گواهینامه با ۳۵ درصد، اخلاقات خانوادگی، زناشویی و ترک انفاق با ۲۲ درصد و اختلافات ملکی با ۱۳ درصد در صدر جرائم گزارش شده می‌باشند و شهرهای اراک با ۴۴ درصد ساوه با ۲۰ درصد و سرسبز با ۱۸ درصد بیشترین آمار ارتکاب جرائم را داشته‌اند.

در سال ۱۳۶۹ بنا به گزارش اداره کل ثبت املاک و اسناد استان ۲۵۲ شرکت ثبت شده با سرمایه‌های نزدیک به ۱۹ میلیارد ریال در استان وجود داشته و در همین سال ۴ شرکت با سرمایه ۳۴۷ میلیون ریال منحل گشته است. جمع کل معاملات ثبت شده در دفترخانه‌های ثبت اسناد رسمی استان ۳۴۶۳۹ فقره بوده که ۲۱۵۰۴ فقره آن قطعی و بقیه از انواع معاملات شرطی، ذمه‌ای، اجاری و متفرقه می‌باشد.

1. The first part of the document discusses the importance of maintaining accurate records of all transactions. It emphasizes that this is crucial for ensuring the integrity of the financial statements and for providing a clear audit trail. The text notes that any discrepancies or errors in the records can lead to significant complications during an audit and may result in legal consequences for the company.

2. The second part of the document outlines the specific procedures that should be followed when recording transactions. It details the steps from identifying the transaction to the final entry in the accounting system. The text stresses the need for consistency and adherence to established accounting principles throughout the entire process. It also mentions the importance of regular reconciliations to catch any errors early on.

3. The third part of the document addresses the role of internal controls in preventing errors and fraud. It describes various control mechanisms such as segregation of duties, authorization requirements, and independent verification. The text explains how these controls are designed to minimize the risk of misstatements and to ensure that all transactions are properly recorded and classified.

4. The fourth part of the document discusses the impact of technology on the recording process. It highlights the benefits of using accounting software, such as increased efficiency and reduced risk of human error. However, it also notes that the use of technology does not eliminate the need for proper training and oversight. The text suggests that companies should invest in high-quality software and ensure that their staff is well-versed in its use.

5. The fifth and final part of the document provides a summary of the key points discussed. It reiterates the importance of accurate record-keeping and the role of internal controls in maintaining the reliability of the financial data. The text concludes by stating that a robust system for recording transactions is essential for the long-term success and transparency of any organization.



جدول ۱۳۵ - تعداد و سرمایه شرکتها ثبت شده در واحدهای ثبتی شهرهای مورد بررسی استان: سال ۹۶۳۱ (سرمایه به میلیون ریال)

واحد ثبتی	سال ۱۳۶۷		سال ۱۳۶۸		سال ۱۳۶۹		درصد تغییر سال ۶۹ به ۶۸
	تعداد	سرمایه	تعداد	سرمایه	تعداد	سرمایه	
اراک	۸۶	۴۴۲/۳	۱۳۲	۴۱۴/۲	۱۵۱	۹۶۰/۱	۱۴/۴
ساوه	۲۳	۷۱/۸	۳۲	۲۴۳/۱	۲۸	۱۷۵/۲	-۱۲/۵
جمع شهرهای مورد بررسی	۱۰۹	۵۱۴/۱	۱۶۴	۶۵۷/۳	۱۷۹	۱۱۳۵/۳	۹/۱

ماخذ: اداره کل ثبت املاک و اسناد استان مرکزی

جدول ۱۳۶ - تعداد و سرمایه شرکتها منحل شده در واحدهای ثبتی شهرهای مورد بررسی استان: سال ۱۳۶۹ (سرمایه به میلیون ریال)

واحد ثبتی	سال ۱۳۶۷		سال ۱۳۶۸		سال ۱۳۶۹		درصد تغییر سال ۶۹ به ۶۸
	تعداد	سرمایه	تعداد	سرمایه	تعداد	سرمایه	
اراک	۹	۲۹/۱	۹	۲۶/۸	۴	۳۴۷/۰	-۵۵/۶
ساوه	۳	۱/۸	۳	۱/۵	۱	۳/۹	-۵۰/۰
جمع شهرهای مورد بررسی	۱۲	۳۰/۹	۱۱	۲۸/۳	۵	۳۵۰/۹	-۵۴/۵

ماخذ: اداره کل ثبت املاک و اسناد استان مرکزی

جدول ۱۳۷ - شرکتها و ایداخلی ثبت و منحل شده بر حسب میزان سرمایه در شهرستانهای استان سال ۱۳۶۹

شهرستان	شرکتها و ثبت شده		شهرستان
	تعداد	سرمایه	
کل استان	۴	۱۸۸۵۹۹۷	۲۵۲
آشتیان	۱	۳۰۰۰	۲
اراک	-	۸۷۸۱۵۲	۱۵۰
تفرش	-	۱۵۴۷۰	۳
خمین	-	۳۵۲۹۰	۲۲
دلیجان	-	۷۳۴۸۴	۲۳
ساوه	-	۱۷۵۱۲۰	۲۷
زرنند	۱	۱۲۷۵۵۰	۵
محلات	۱	۵۷۷۸۸۱	۲۰

ماخذ: اداره ثبت اسناد و املاک استان.

جدول ۱۳۸ - انواع معاملات ثبت شده و دفاتر اسناد رسمی شهرستانهای استان سال ۱۳۶۹

شهرستان	جمع کل	قطعی	شرطی	ذمه ای	اجاری	موقوفه	شهرستان
آشتیان	۱۶۴۹	۲۴۳	۱۴۶	۲۰	۹	۱۲۳۱	
اراک	۱۳۷۱۱	۹۶۴۲	۲۳۳۱	۵۵	۳۱۳	۱۱۷۰	
تفرش	۱۱۷۸	۷۲۱	۱۱۹	-	۱۷	۱۲۱	
خمین	۳۷۵۲	۲۲۸۹	-	۱	۲۳	۱۴۳۹	
دلیجان	۱۷۱۹	۷۶۱	۳۶۱	-	۸	۴۷۶	
ساوه	۵۲۴۳	۲۷۸۰	-	۱۱۳	۶	۲۴۵۷	
زرنند	۴۲۹۳	۳۵۵۵	-	-	۱۳	۷۲۴	
محلات	۳۰۹۴	۱۵۱۳	۷۱۸	۲	۴۷	۸۱۹	

ماخذ: اداره ثبت اسناد و املاک استان.

جدول ۱۳۹ - مراکز قضایی شهرستانهای استان مرکزی :
سال ۱۳۶۹

حقوقی ۲ مستقل	بازپرسی	تعداد شعب دادگاه					شهرستان	
		انقلاب	کیفری ۲	کیفری ۱	مدنی خاص	حقوقی ۲		حقوقی ۱
۳	۱۲	۱	۳	۲	۲	۳	۵	کل استان
-	-	-	-	-	-	-	-	آشتیان
-	۶	۱	۲	۲	۱	۲	۲	اراک
۱	-	-	-	-	-	-	-	تفرش
-	-	-	۱	-	-	-	۱	خمین
۱	-	-	-	-	-	-	-	دلیجان
-	۴	-	-	-	۱	۱	۱	ساوه
۱	-	-	-	-	-	-	-	سرسبز
-	۲	-	-	-	-	-	۱	مدلات

مآخذ: دادگستری استان مرکزی.

جدول ۱۴۰ - وضعیت پرونده های منظر و خه در دادسراهای استان مرکزی (اجرای ادکام) :
سال ۱۳۶۹

مانده	مختومه	وارد	موجودی	شهرستان
۱۰۴۲	۵۷۶۲	۶۱۲۰	۶۸۴	کل استان
۴۶۴	۳۰۷۷	۳۲۱۱	۳۳۰	اراک
۶۸	۳۴۷	۳۰۸	۱۰۲	خمین
۹۸	۱۲۱۷	۱۲۹۰	۲۵	ساوه
۲۱۶	۲۸۰	۳۰۵	۱۹۱	مدلات
۳۸	۱۶۲	۱۶۹	۳۱	سرسبز
۱۵۴	۲۵۶	۴۱۰	-	دلیجان
۴	۴۲۳	۴۲۷	-	سارند

مآخذ: دفتر آمار و خدمات قضایی دادگستری جمهوری اسلامی ایران.

جدول ۱۴۱- وضعیت برونده های منفر و داخله در دادگاهها و هیئت های رسیدگی به تخلفات و جرمات
سال ۱۳۶۹

شهر	موجودی	وارد	محتومه	مانده
جمع	۴۴۷۱	۶۸۰۶	۶۶۴۸	۲۶۰
اراک	۲۵۲۲	۲۸۱۶	۲۸۸۲	۲۵۰
خرمین	۱۱۰	۱۰۵۷	۸۱۶	۵۰۸
ساوه	۶۵۷	۱۴۹۴	۱۵۵۰	۶۰۱
مدت	۸۲	۴۳۶	۳۶۶	۱۲۵

ماخذ: دفتر آمار و خدمات قضایی دادگستری جمهوری اسلامی ایران.

جدول ۱۴۲- وضعیت برونده های منفر و داخله در دادگاهها و هیئت های حقوقی و مستقل استان متذکره
سال ۱۳۶۹

شهر	موجودی	وارد	محتومه	مانده
جمع	۸۱۲	۱۹۵۶	۱۸۵۶	۹۱۲
تفرش	۱۰۳	۲۶۵	۲۴۸	۱۲۰
دلیجان	۴۳۱	۱۰۷۲	۱۰۵۱	۴۵۲
زرنج ساوه	۷۸	۱۳۲	۱۳۹	۷۱
سربند	۲۰۰	۴۸۶	۴۱۸	۲۶۸

ماخذ: دفتر آمار و خدمات قضایی دادگستری جمهوری اسلامی ایران.

جدول ۱۴۳- وضعیت پیرونده‌های مطروحه در دادگاه‌های حقوقی استان بختکیک شهر :
سال ۱۳۶۹

شهر	موجودی	وارد	مختومه	مانده
جمع	۱۸۶۱	۲۲۹۵	۲۱۴۲	۲۰۱۴
اراک	۶۱۵	۶۹۰	۵۸۴	۷۷۱
خمین	۳۲۱	۴۵۵	۳۸۱	۴۴۵
ساوه	۳۷۸	۴۱۵	۵۱۳	۲۸۰
محلات	۴۹۷	۷۳۵	۶۶۴	۵۶۸

ماخذ: دفتر آمار و خدمات‌تاما شینیداگستری جمهوری اسلامی ایران

جدول ۱۴۴- وضعیت پیرونده‌های مطروحه در دادسراهای امور کیفری استان :
سال ۱۳۶۹

شهر	موجودی	وارد	مختومه	مانده
جمع	۴۰۵۵	۱۹۳۶۲	۲۱۱۲۱	۲۲۹۶
اراک	۴۲۲	۱۰۳۳۲	۱۰۳۷۱	۳۹۴
خمین	۳۱۶	۳۳۴۹	۳۲۹۶	۳۶۹
ساوه	۳۱۴۳	۴۱۵۷	۵۹۲۲	۱۳۷۸
محلات	۱۶۴	۱۵۲۳	۱۵۳۲	۱۵۵

ماخذ: دفتر آمار و خدمات‌تاما شینیداگستری جمهوری اسلامی ایران

جدول ۱۴۵ - وضعیت پیرونده ها، سایر منفر و حه در دادگاهها و مدنی خاص استان به تفکیک شهر :
سال ۱۳۶۹

مانده	مختومه	وارد	موجودی	شهر
۴۷۱	۱۲۱۵	۱۲۴۱	۴۴۵	جمع
۳۴۴	۹۴۶	۹۵۵	۳۲۵	اراک
۱۲۷	۲۶۹	۲۷۶	۱۲۰	ساوه

ماخذ: دفتر آمار و خدمات قضایی دادگستری جمهوری اسلامی ایران.

جدول ۱۴۶ - وضعیت پیرونده ها، سایر منفر و حه در دادگاهها و حقوقی استان به تفکیک شهر :
سال ۱۳۶۹

مانده	مختومه	وارد	موجودی	شهر
۱۲۸۷	۳۰۷۹	۳۱۰۰	۱۲۶۶	جمع
۷۱۴	۲۲۱۰	۲۲۸۳	۶۴۱	اراک
۵۷۳	۸۶۹	۸۱۷	۶۲۵	ساوه

ماخذ: دفتر آمار و خدمات قضایی دادگستری جمهوری اسلامی ایران.

جدول ۱۴۲- وضعیت پرنده های مطروحه در دادگاهها کیفری استان مرکزی:
سال ۱۳۶۹

مانده	مختومه	وارد	موجودی	شهر
۳۹۰	۱۵۶۵	۱۴۰۹	۵۴۶	جمع
۳۹۰	۱۵۶۵	۱۴۰۹	۵۴۶	اراک

ماخذ: دفتر آمار و خدمات سما شینیداد گستر جمهوری اسلامی ایران.

جدول ۱۴۸- وضعیت پرنده های مطروحه در دسراهای استان مرکزی (امور محجورین):
سال ۱۳۶۹

مانده	مختومه	وارد	موجودی	شهر
۲۵۹۸	۱۳۵	۲۸۲	۳۴۵۱	جمع
۲۶۶۷	۴۹	۱۶۱	۲۵۵۵	اراک
۶۲۴	۴۰	۵۸	۶۰۶	خمین
۳۰۷	۴۶	۶۳	۲۹۰	محلات

ماخذ: دفتر آمار و خدمات سما شینیداد گستر جمهوری اسلامی ایران.

جدول ۱۴۹- انواع جرایم و سوانح گزارش شده توسط واحدهای تابعه نیروی انتظامی مستقیم
شهرستان: سال ۱۳۶۹
واحد: مورد

شهرستان	کل	آتش سوزی و تخریب	اختلاس	اختلافات خانوادگی و زنشویی و ترکانگاز	اختلافات ملکی
کل استان	۶۷۶۶	۹۸	۹	۱۵۵۳	۹۴۰
آشتیان	۳۵	۲	-	۱۲	۱۰
اراک	۳۰۴۱	۴۹	۷	۹۶۵	۵۰۴
تفرش	۵۵	-	-	۱۵	۲۶
خمین *	-	-	-	-	-
دلیجان *	-	-	-	-	-
ساوه	۱۴۱۵	۳۱	-	۴۳۱	۱۱۰
سربند	۱۲۳۵	۶	-	۲۵	۴۰
محلان	۹۸۵	۱۰	۲	۱۰۰	۲۵۰

ماخذ: شهربانی (نیروی انتظامی استان)

دنباله جدول ۱۴۹- انواع جرایم و سوانح گزارش شده ...
واحد: مورد

شهرستان	افترا و بد گمانی	انواع قاچاق	بدل فروشی و تقلب اعلام منعتی و تجاری	تمسرف عمدوانشی و مزاحمت	تعدیبات مامورین دولت نسبت به افراد
کل استان	۷۹	۱۳۰	۱۰	۲۳۸	۳۰
آشتیان	-	-	-	-	-
اراک	۴۷	۳	۵	۱۲۶	۳۰
تفرش	۳	-	-	۷	-
خمین *	-	-	-	-	-
دلیجان *	-	-	-	-	-
ساوه	-	۱۲۴	۳	۷۶	-
سربند	-	-	-	۱۴	-
محلان	۲۹	۳	۲	۶۵	-

ماخذ: شهربانی (نیروی انتظامی استان)

دنباله جدول ۱۴۹- انواع جرایم و سوانح گزارش شده ...

واحد: مورد

شهرستان	جملوتز و نیرو استفاده از اسناد مجهول	مدورچک بی محل	خرید و فروش اموال مسروقه	خرید و فروش مشروبات الکلی	رانندگی بدون گواهینامه
کل استان	۲۲	۷۸۷	۱۲	۳۹	۲۴۱۳
آشتیان	-	۵	-	-	-
اراک	۷	۴۳۲	۶	۱	۵۱۵
تفرش	-	-	-	-	-
خمین *	-	-	-	-	-
دلیجان *	-	-	-	-	-
ساوه	۳	۱۰	۱	۳۷	۶۷۸
سربند	-	۱۰	-	-	۱۱۴۰
محللات	۱۲	۳۲۵	۵	۱	۸۰

ماخذ: شهربانی (نیروی انتظامی استان)

دنباله جدول ۱۴۹- انواع جرایم و سوانح گزارش شده ...

واحد: مورد

شهرستان	ربودن اطفال	رشا و ارتشا	شهادت کذب و افشاسرو قسم دروغ	غصب عناوین و مشاغل	قمار بازی و تشکیل قمار- خانه
کل استان	۱	۲	۶	-	۱۱
آشتیان	-	-	-	-	-
اراک	۱	۲	۴	-	۴
تفرش	-	-	-	-	-
خمین *	-	-	-	-	-
دلیجان *	-	-	-	-	-
ساوه	-	-	-	-	۵
سربند	-	-	-	-	-
محللات	-	-	۲	-	۲


ماخذ: شهربانی (نیروی انتظامی استان)

واحد: مورد

دنباله جدول ۱۴۹ - انواع جرایم و سوءاتحکازش شده...

شهرستان	کلاهبرداری و خیانت در امانت	هتک حرمت و اهانت به مامورین دولتی	هتک حرمت و منازل، محل کار و رودیه عتف	بقه گیری	ضرب سکه تقلبی
کل استان	۱۳۲	۸۹	۱۳	۱۱۹	-
آشتیان	-	۱	-	-	-
اراک	۸۲	۵۶	۷	۹۸	-
تکرج	۳	۱۰	-	-	-
خمین *	-	-	-	-	-
دلیجان *	-	-	-	-	-
ساوه	۲	-	-	۱	-
سربند	-	-	-	-	-
محمیات	۴۰	۳۱	۶	۲۰	-

ماخذ: شهربانی (نیروی انتظامی استان)
 * - آمار تاکنون و اعلی نگردیده است.



فصل هشتم فعالیت‌های مذهبی و تبلیغاتی



یافته ها :

سازارگزارش اداره، کل اوقاف استان در سال ۱۳۶۹، ۸۸۹ مسجد و حسینیه و ۱۵۴ بقعه،
متبرکه در سطح استان موجود بوده است که بیشترین تعداد مساجد در شهرستان اراك (۲۲۳
مسجد و حسینیه) و بیشترین تعداد بقاع متبرکه در شهرستان ساوه (۳۲ بقعه) بوده است .
در همن سال مجموع درآمدهای ۱۷۹۳ موقوفه و ۵۷۶۴ رقبه موجود در استان بیست و
از ۶۸ میلیون ریال بوده که بیش از ۵۳ میلیون ریال آن صرف امور عمرانی (۹ درصد) امور
اجتماعی (۱۲ درصد) و امور مذهبی (۷۹ درصد) گردیده است .

در سال ۱۳۶۹ بیش از ۸۰۰ نفر از طریق این اداره جهت زیارت به کشور سوریه اعزام
شده‌اند که ۵۶ درصد آنانرا زنان و ۲۷ درصد آنانرا ساکنین شهرستان اراك تشکیل
می‌داده‌اند .

سازمان تبلیغات اسلامی در طول سال ۱۳۶۹ با اعزام ۲۷۷ مبلغ و تشکیل ۱۶۳۲ جلسه
سخنرانی و همچنین نمایش ۷۰۰ مورد فیلم ویدئو ۱۶ میلیمتری و ۴۵ مورد فیلم ۳۵ میلیمتری
در زمینه، تبلیغات مذهبی و فرهنگی فعال بوده است .

در سال ۱۳۶۹، ۴ سالن سینما با گنجایش ۲۲۵۰ نفر در شهرستانهای اراك، ساوه
موجود بوده است، همچنین ۱۴ کتابخانه، عمومی با بیش از ۱۰۱ هزار جلد کتاب و ۱۲۴۹۴ -
نفر عضو در سطح استان فعال بوده است .

تعداد چاپخانه های استان در سال ۱۳۶۹، ۳۳ عدد بوده که بیش از ۵۸ درصد آن در شهر
اراك مستقر بوده است .

همچنین ۶ هتل دو ستاره و يك ستاره با ۱۶۶ اتاق در سال ۱۳۶۹ در سطح استان وجود
داشته است .

Handwritten text at the top of the page, possibly a header or title, which is mostly illegible due to fading and bleed-through.

Main body of handwritten text, consisting of several lines of cursive script. The text is significantly faded and difficult to decipher.

Second main section of handwritten text, continuing the cursive script. It appears to be a continuation of the text above.

A single line of handwritten text, possibly a signature or a closing statement.

Final line of handwritten text at the bottom of the page.

Very faint handwritten text at the bottom of the page, possibly bleed-through from the reverse side.

جدول ۱۵۰- موقوفات شهرستانهای استان:
سال ۱۳۶۹

شهرستان	تعداد موقوفات	تعداد رقبات		
		مزروعی متمرفی	مزروعی غیر متمرفی	مستقل غیر متمرفی
کل استان	۱۷۹۳	۲۸۳۳	۱۸۲۷	۶۴۴
آشنیان	۱۵۸	۳۰۹	۳۱۳	۲۸
اراک	۷۲۰	۹۲۶	۸۴۹	۳۹۱
تفرش	۲۴۷	۳۹۱	۱۴۷	۹
خمین	۹۶	۱۸۱	۳۵	۲۰
دلیجان	-	-	-	-
ساوه	۲۷۴	۳۷۳	۳۷۶	۱۵۶
سربند	-	-	-	-
محلان	۲۹۸	۶۵۳	۱۰۷	۴۰

ماخذ: اداره کل اوقاف استان.

جدول ۱۵۱- درآمدهای اداره کل اوقاف و رقبات شهرستانهای استان:
سال ۱۳۶۹

شهرستان	میزان کل درآمد	تعداد کل موقوفات	تعداد کل رقبات
کل استان	۶۸۰۸۰۱۳۰	۱۷۹۳	۵۷۶۴
آشنیان	۳۹۱۱۸۰۸	۱۵۸	۶۸۰
اراک	۲۲۹۹۸۱۹۵	۷۲۰	۲۴۶۱
تفرش	۷۱۹۳۳۱۹	۲۴۷	۵۴۸
خمین	۷۰۳۷۲۹۲	۹۶	۳۲۴
دلیجان	-	-	-
ساوه	۱۲۷۴۶۶۶۷	۲۷۴	۹۳۹
سربند	-	-	-
محلان	۱۴۱۹۲۹۴۹	۲۹۸	۸۱۲

ماخذ: اداره کل اوقاف استان.

جدول ۱۵۲ - تعداد حجاج و دیگر زوار خارج از کشور شهرستانهای استان: سال ۱۳۶۹

شهرستان			جمع کل			جمع			جمع		
شهرستان			جمع کل			جمع			جمع		
جمع	مرد	زن	جمع	مرد	زن	جمع	مرد	زن	جمع	مرد	زن
کل استان	۸۰۱	-	-	-	-	-	-	-	-	-	-
آشتیان	۱۷	-	-	-	-	-	-	-	-	-	-
اراک	۲۹۰	-	-	-	-	-	-	-	-	-	-
تفرش	۲۸	-	-	-	-	-	-	-	-	-	-
خمین	۶۳	-	-	-	-	-	-	-	-	-	-
دلیجان	۵	-	-	-	-	-	-	-	-	-	-
ساوه	۲۶۱	-	-	-	-	-	-	-	-	-	-
سربند	-	-	-	-	-	-	-	-	-	-	-
محلات	۱۳۷	-	-	-	-	-	-	-	-	-	-
سایر (سوریه)	۴۴۳	۳۵۸	۸۰۱	-	-	-	-	-	-	-	-
	۶	۱۱	۱۷	-	-	-	-	-	-	-	-
	۱۵۷	۱۳۳	۲۹۰	-	-	-	-	-	-	-	-
	۱۳	۱۵	۲۸	-	-	-	-	-	-	-	-
	۳۹	۲۴	۶۳	-	-	-	-	-	-	-	-
	۱	۴	۵	-	-	-	-	-	-	-	-
	۱۵۰	۱۱۱	۲۶۱	-	-	-	-	-	-	-	-
	-	-	-	-	-	-	-	-	-	-	-
	۷۷	۶۰	۱۳۷	-	-	-	-	-	-	-	-

ماخذ: اداره کل اوقاف استان.

جدول ۱۵۳ - هزینه امور خیریه و اوقاف شهرستانهای استان: سال ۱۳۶۹

شهرستان	جمع	عمرانی	اجتماعی	بهداشتی	مذهبی
کل استان	۵۳۴۴۸۹۴۰	۴۷۶۸۹۷۷	۶۳۹۱۵۶۰	-	۴۲۲۸۸۴۰۳
آشتیان	۴۲۹۰۵۱۲	۴۱۶۱۷۰	۸۹۳۳۸۱	-	۲۹۸۰۹۶۱
اراک	۱۶۳۸۳۰۰۰	۱۲۵۴۲۵۰	۳۷۱۱۷۹۹	-	۱۱۴۱۶۹۵۱
تفرش	۵۰۷۴۰۹۹	۵۰۰۷۹۰	۲۷۸۵۸۰	-	۴۳۰۱۷۲۹
خمین	۴۷۲۱۹۷۱	۸۸۹۷۱۷	۹۲۱۸۰۰	-	۲۹۱۰۴۵۴
دلیجان	-	-	-	-	-
ساوه	۱۱۸۸۶۸۶۰	-	-	-	-
سربند	-	-	-	-	-
محلات	۱۱۰۹۲۴۹۸	۱۷۸۰۵۰	۵۹۳۰۰۰	-	۸۷۹۱۴۴۸

ماخذ: اداره کل اوقاف استان.

بقاع متبرکه	کمک انجام شده			شهرستان
	صلاب و مدرسین	معلمین	پرورشگاهها	
۶۸۴۹۳۵۴۶	۱۲۷۰۹۵۰	-	-	کل استان
-	-	-	-	آذربایجان
۲۱۹۷۸۵۰۵	۳۲۳۰۰۰	-	-	اراک
-	-	-	-	بندرش
۳۷۹۲۳۰۶۰	-	-	-	خمین
-	-	-	-	دلیجان
۷۵۱۴۴۴۳	-	-	-	ساوه
-	-	-	-	سرسند
۱۰۷۷۵۳۸	۸۹۷۹۵۰	-	-	مدیات

اداره کل اوقاف استان

جدول ۱۵۴ - آثار مساجد، حسینیه‌ها و بقاع متبرکه استان؛ سال ۱۳۴۶

بقاع متبرکه	مساجد و حسینیه‌ها	جمع	شهرستان
۱۵۴	۸۸۹	۱۰۴۳	کل استان
۳	۲۹	۳۲	آذربایجان
۳۲	۲۲۳	۲۵۵	اراک
۲۰	۷۰	۹۰	بندرش
۱۹	۲۱۶	۲۳۵	خمین
-	-	-	دلیجان
۴۸	۲۱۸	۲۶۶	ساوه
-	-	-	سرسند
۳۲	۱۳۳	۱۶۵	مدیات

مآخذ: اداره کل اوقاف استان

جدول ۱۵۵-۲ مارکارکنان اداره حج و اوقاف و امور خیریه استان: سال ۱۳۶۹

شهرستان	جمع		کارمند		خدمتگزاران	
	رسمی	غیررسمی	رسمی	غیررسمی	رسمی	غیررسمی
کل استان	۲۱	۲۱	۱۷	۱۸	۴	۲
آشتیان	-	۲	-	۱	-	۱
اراک	۱۱	۶	۹	۵	۲	۱
تفرش	۲	۴	۲	۲	-	۱
خمین	۳	۳	۳	۲	-	-
دلیجان	-	-	-	-	-	-
ساوه	۱	۳	۱	۲	-	-
سربند	-	-	-	-	-	-
محلات	۴	۳	۲	۲	۲	-

ماخذ: اداره کل اوقاف استان.

جدول ۱۵۶- فعالیتها و احداث و بصری سازمان تبلیغات اسلامی استان مرکزی: سال ۱۳۶۹

مکان	ویدئو		۳۵ میلی متری
	مورد	مورد	
روستوها	۴۰	۵۰	۴۵
اماکن شهری	۳۸	۳۵	
مدارس	۷۰	۸۰	
ادارات و نهادها	۷۵	۷۰	
مراکز نظامی و انتظامی	۳۰	۲۸	
مراکز آموزش عالی	۲۵	۱۳۶	
سالمهای نمایش	۱۰	۱۹	
کانونها و انجمنها	۵۰	۱۵	
سایر اماکن	۲۰	۱۴	

ماخذ: سازمان تبلیغات اسلامی استان

جدول ۱۵۷ - سازمان تبلیغات اسلامی استان مرکزی : سال ۱۳۶۹

تعداد جلسات	مبلغین	مراکز اعزام	نوع مکان
۱۶۳۲۰	۲۷۷	۳۸۸	مسجد
۵۸۰۰	۱۶۱	۲۷۰	روستاهای
۲۴۰۰	۳۰	۴۰	ادارات و نهادهای
۷۲۰	۹	۱۴	آموزشگاهها
۲۲۰۰	۲۲	۲۰	کارخانجات
۳۵۰۰	۲۵	۳۷	مساجد
۱۷۰۰	۲۰	۷	نیروها و هیئات مردمی و انتظامی

ماخذ : سازمان تبلیغات اسلامی استان

جدول ۱۵۸ - فعالیت های سازمان تبلیغات اسلامی استان مرکزی : سال ۱۳۶۹

تعداد	واحد	نوع فعالیت
۷۹۸	مورد	تشکیل کلاسهای تجوید و روخوانی قرآن برای جوانان
۲۶۰	=	تشکیل کلاسهای تجوید و روخوانی قرآن برای خواهران
۵۵۰	=	تشکیل کلاسهای روخوانی قرآن در مقاطع مختلف
۲۷۷	نفر	میلینین اعزامی به روستاها - ادارات و نهادهای - آموزشگاهها
۶۳۲۰۰	مورد	و کارخانجات مساجد و دیگر مراکز تبلیغی تعداد جلسات تبلیغی در سراسر استان ادارات و نهادهای - آموزشگاهها و کارخانجات، مساجد و یادگاریهای نیروها و هیئات مردمی و انتظامی
۷۰۵	=	نمایش فیلم و بدتویی ۱۶ میلیمتری و ۳۵ میلیمتری در روستاها - ادارات
۲	=	نهادهای - آموزشگاهها و کارخانجات و مساجد و یادگاریهای نیروها و هیئات مردمی
۱	=	برگزاری مسابقات فرهنگی در مقاطع مختلف
۲۴	=	تشکیل کلاسهای هیأتی جهت ۲۵۰ نفر از دانش آموزان در زمینه های فرهنگی - تربیتی
۲۰۰	=	سرکشی در روستاها و رفع مشکلات تبلیغی آنان
۳۰	=	تهیه پلاکاردها و نصب آن در معابر مناسبها و مختلف
۱۰۰۰۰	=	برگزاری مراسم عید
۷۰	=	تست و اکتشافی در بین ادارات و امتحان حزب الله در مناسبتهای مختلف
		برگزاری مراسم مناسبها و مختلف

ماخذ : سازمان تبلیغات اسلامی استان

جدول ۱۵۹- آمار کتابخانه‌های عمومی تحت پوشش اداره کل فرهنگ و ارشاد اسلامی در شهر -
 استانهای استان مرکزی: سال ۱۳۶۹

کتابخانه عمومی			شهرستان
اعضا (نفر)	کتاب موجود	تعداد	
۱۲۴۹۴	۱۰۱۰۷۹	۱۴	کل استان
۷۴۶	۵۹۸۸	۱	آشتیان
۱۰۹۱	۲۵۹۳۰	۲	اراک
۱۶۳۲	۱۴۵۸۸	۱	تفرش
۹۹۶	۱۲۸۴۰	۴	خمین
۲۱۵۱	۱۲۷۱۷	۱	دلیجان
۴۰۷۵	۲۰۱۵۰	۴	ساوه
-	-	-	سربند
۱۸۰۳	۸۸۶۶	۱	محدات

ماخذ: اداره کل فرهنگ و ارشاد اسلامی استان مرکزی.

جدول ۱۶۰- تعداد چاپخانه‌های تحت نظارت اداره کل فرهنگ و ارشاد اسلامی به تفکیک شهر -
 استان: سال ۱۳۶۹

شهرستان			
۱۳۶۹	۱۳۶۸	۱۳۶۷	
۳۳	۳۳	۳۳	کل استان
۱	۱	۱	آشتیان
۱۹	۱۹	۱۹	اراک
۱	۱	۱	تفرش
۳	۳	۳	خمین
۲	۲	۲	دلیجان
۳	۳	۳	ساوه
۲	۲	۲	سربند
۲	۲	۲	محدات

ماخذ: اداره کل فرهنگ و ارشاد اسلامی استان مرکزی.

جدول ۱۶۱: تعداد مشکلهای مهمانسراها و تحت نظارت اداره کل فرهنگ و ارشاد اسلامی بر حسب درجه و تعداد ساکنان و به تفکیک شهرستان: سال ۱۳۶۹

شهرستان	هتل و مهمانسرا		دوستانه		یکستانه	
	تعداد	اتاق	تعداد	اتاق	تعداد	اتاق
جمع	۶	۱۶۶	۳	۱۱۵	۳	۵۱
اراک	۱	۱۹	-	-	۱	۱۹
نمرش	۱	۱۶	-	-	۱	۱۶
خمین	۱	۱۶	-	-	۱	۱۶
ساوند	۱	۵۴	۱	۵۴	-	-
آمدات	۲	۶۱	۲	۶۱	-	-

ماخذ: اداره کل فرهنگ و ارشاد اسلامی استان مرکزی.
۱- مهمانسراهای آراک در سال گذشته حدود ۴ ماه فعال است.

جدول ۱۶۲: تعداد و گنجایش سالنهای سینما به تفکیک شهرستان: سال ۱۳۶۹

شهرستان	سینما			
	تعداد			
	جمع	بخش عمومی	بخش خصوصی	کارخانجات
کل استان	۴	-	۴	-
اراک	۳	-	۳	-
ساوند	۱	-	۳	-

ماخذ: اداره کل فرهنگ و ارشاد اسلامی استان مرکزی.
۱- در اراک علاوه بر ۳ سینمای مندرج در جدول سینما شهر صنعتی با گنجایش ۴۰۰ نفر تماشاچی نیز وجود دارد و تحت مدیریت سارمان تبلیغات اسلامی است.

جدول ۱۵۹-۲ مارکتخانه های عمومی تحت پوشش اداره کل فرهنگ و ارشاد اسلامی در شهر - ستانهای استان مرکزی: سال ۱۳۶۹

کتابخانه عمومی			شهرستان
اعضا (نفر)	کتاب موجود	تعداد	
۱۲۴۹۴	۱۰۱۰۷۹	۱۴	کل استان
۷۴۶	۵۹۸۸	۱	آشتیان
۱۰۹۱	۲۵۹۳۰	۲	اراک
۱۶۳۲	۱۴۵۸۸	۱	تفرش
۹۹۶	۱۲۸۴۰	۴	خمین
۲۱۵۱	۱۲۷۱۷	۱	دلیجان
۴۰۷۵	۲۰۱۵۰	۴	ساوه
-	-	-	سربند
۱۸۰۳	۸۸۶۶	۱	محللات

ماخذ: اداره کل فرهنگ و ارشاد اسلامی استان مرکزی .

جدول ۱۶۰- تعداد چاپخانه های تحت نظارت اداره کل فرهنگ و ارشاد اسلامی به تفکیک شهر - ستان: سال ۱۳۶۹

شهرستان			
۱۳۶۹	۱۳۶۸	۱۳۶۷	
۳۳	۳۳	۳۳	کل استان
۱	۱	۱	آشتیان
۱۹	۱۹	۱۹	اراک
۱	۱	۱	تفرش
۳	۳	۳	خمین
۲	۲	۲	دلیجان
۳	۳	۳	ساوه
۲	۲	۲	سربند
۲	۲	۲	محللات

ماخذ: اداره کل فرهنگ و ارشاد اسلامی استان مرکزی .

جدول ۱۶۱- تعداد هتل و مهمانسراها و تحت نظارت اداره کل فرهنگ و ارشاد اسلامی بر حسب درجه و تعداد اتاق و به تفکیک شهرستان: سال ۱۳۶۹

شهرستان	هتل و مهمانسرا		دوستانه		یکستانه	
	تعداد	اتاق	تعداد	اتاق	تعداد	اتاق
جمع	۶	۱۶۶	۳	۱۱۵	۳	۵۱
اراک	۱	۱۹	-	-	۱	۱۹
نیریز	۱	۱۶	-	-	۱	۱۶
خمین	۱	۱۶	-	-	۱	۱۶
ساوه	۱	۵۴	۱	۵۴	-	-
*محلث	۲	۶۱	۲	۶۱	-	-

ماخذ: اداره کل فرهنگ و ارشاد اسلامی استان مرکزی.
*مهمانسراهای دیگر به محلات در سال حدود ۴۰۰ فعال است.

جدول ۱۶۲- تعداد و گنجایش سالنهای سینما به تفکیک شهرستان: سال ۱۳۶۹

شهرستان	سینما			
	تعداد			
	جمع	بخش عمومی	بخش خصوصی	کارخانجات
کل استان	۴	-	۴	-
اراک*	۳	-	۳	-
ساوه	۱	-	۳	-

ماخذ: اداره کل فرهنگ و ارشاد اسلامی استان مرکزی.
*در اراک علاوه بر ۳ سینما، چندین درج در جدول سینما شهر صنعتی با گنجایش ۴۰۰ نفر تماشاچی نیز وجود دارد و تحت مدیریت سازمان تبلیغات اسلامی است.

جدول ۱۶۳-۲ مدارک موجود در کتابخانه‌های دانشگاه تربیت معلم اراک تا پایان سال ۱۳۶۹

دانشگاه	کتاب (نسخه)			عجله (عنوان)			روزنامه (عنوان)		
	کل	فارسی	لاتین	کل	فارسی	لاتین	کل	فارسی	لاتین
جمع	۲۰۵۰۰	۱۷۰۰۰	۳۵۰۰	۳۴	۳۰	۴	۷	۷	-

ماخذ: دانشگاه تربیت معلم اراک

جدول ۱۶۴- تعداد شرکت کنندگان در فعالیتهای فرهنگی نوجوانان پرورش فکری کودکان نوجوانان مبتدئیک جنس: سال ۱۳۶۹

شرح فعالیت	پسر و دختر		پسر		دختر	
	مورد	نفر	مورد	نفر	مورد	نفر
سرودخوانی	۷۷	۹۹۹	۲۱	۲۹۷	۵۶	۷۰۶
داستان سراپیور و خوانی کتاب	۵۹۷	۱۴۹۷۱	۲۹۵	۶۹۰۱	۳۰۲	۸۰۷۰
شعرخوانی، معرّفی و بررسی کتاب	۲۸۷	۶۵۱۷	۱۴۰	۲۶۲۶	۱۴۷	۳۸۹۱
کار دست و سرگرمیهای سازنده	۷۱۴	۲۹۶۰	۲۱۲	۱۰۲۰	۵۰۲	۱۹۴۰
تئاتر عروسکی	۳۶	۲۳۱۰	۵	۳۳۰	۳۱	۱۹۸۰
نمایش فیلم	۱۵۳	۷۸۶۴	۷۵	۲۹۵۶	۷۸	۴۹۰۸
نمایش تئاتر	۲۰	۱۷۹۰	۸	۷۴۰	۱۲	۱۰۵۰
نقاشی	۱۷۲	۲۸۰۶	۱۰۳	۱۷۵۰	۶۹	۱۰۵۶
نمایش فیلم استریب	۱۵۳	۷۸۰۴	۷۵	۲۹۵۶	۷۸	۴۹۰۸

ماخذ: مرکز نوجوانان پرورش فکری کودکان نوجوانان استان

جدول ۱۶۵- تعداد دانش‌آموزان که در فعالیتهای آموزشی کانون پرورش فکری کودکان و نوجوانان
 بروجرد در سال ۱۳۶۹ شرکت کرده‌اند

دختر		پسر		پسر و دختر		شرح فعالیت
نفر	مورد	نفر	مورد	نفر	مورد	
۳۰۰	۲۰	۴۵۰	۳۴	۷۵۰	۵۴	آموزش ریاضیات
۲۱۲۰	۶۰	۱۹۰۰	۶۳	۴۰۲۰	۱۲۳	آموزش زبان انگلیسی
۳۵۰	۲۶	-	-	۳۵۰	۲۶	آموزش شطرنج
۳۸۵	۲۰	-	-	۳۸۵	۲۰	آموزش تایپاسی

مآخذ: کانون پرورش فکری کودکان و نوجوانان استان

جدول ۱۶۶- تعداد دانش‌آموزان در کلاسهای علمی، مسابقات و گرد هماییها بتفکیک
 جنس: سال ۱۳۶۹

دختر		پسر		پسر و دختر		شرح فعالیت
نفر	مورد	نفر	مورد	نفر	مورد	
۹۰	۳	۱۰۵	۴	۱۹۵	۷	باردیدهای علمی
۶۸	۵	۱۷۵	۱۲	۲۴۳	۱۷	کوهنوردی و اردو
۷۱۲۰	۲۲۶	۷۹۲۰	۲۴۰	۱۵۰۴۰	۴۶۶	بازی و سرگرمی
۶۵۲	۱۱۰	۸۱۰	۹۸	۱۴۶۲	۲۰۸	مسابقات شطرنج
۶۰۰	۱۱۱	۵۲۰	۷۰	۱۱۲۰	۱۸۱	مسابقات کتبی، جدول و سوال
۲۲۰	۲	۲۳۰	۲	۴۵۰	۴	گرد همایی و جشن

مآخذ: کانون پرورش فکری کودکان و نوجوانان استان

جدول ۱۴۷ - فعالیتهای دیگر کودکان پرورش فکری کودکان و نوجوانان تفکیک جنس :
سال ۱۳۶۹

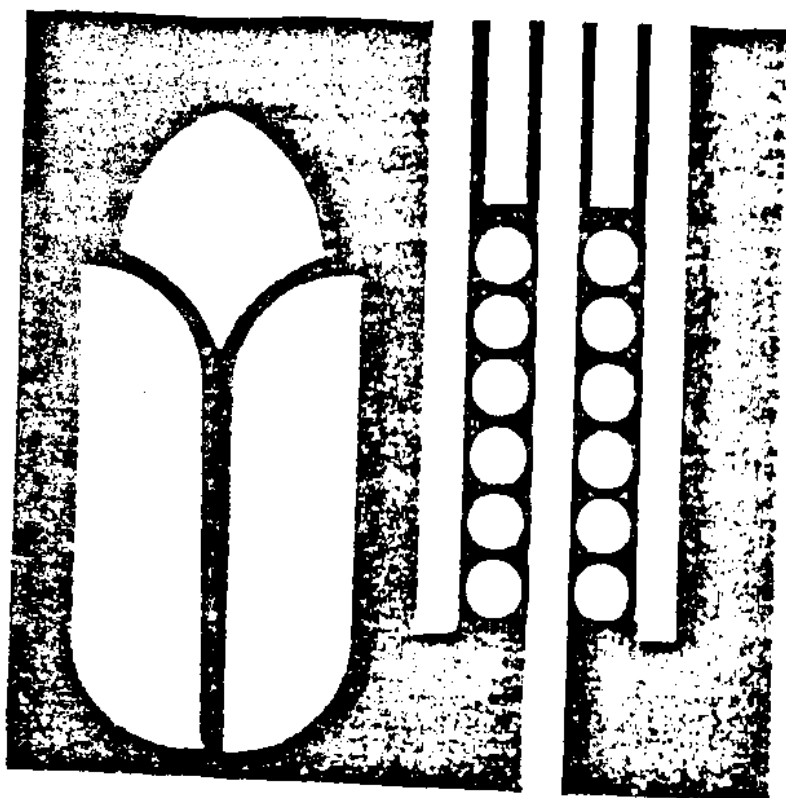
شرح فعالیت		پسر و دختر		پسر		دختر	
		مورد	نفر	مورد	نفر	مورد	نفر
جلسات بحث آزاد		۲۲	۴۸۰	۱۲	۲۸۰	۱۰	۲۰۰
نشریه و طرح دیواری		۱۰۲	۴۸۱	۳۰	۱۵۱	۲۲	۳۳۰
معرفی شخصیت		۸۱	۸۶۱	۴۱	۳۱۱	۴۰	۵۵۰
معرفی سرزمین		۳۶	۲۴۱	۱۱	۱۲۰	۲۵	۲۲۱
معرفی وقایع		۴۳	۲۳۹	۲۱	۱۵۵	۲۲	۸۴

ماخذ: کانون پرورش فکری کودکان و نوجوانان استان


جدول ۱۴۸ - کتب امانت داده شده کتابخانه های کانون پرورش فکری کودکان و نوجوانان به تفکیک جنس : سال ۱۳۶۹

جنس	مورد	تعداد
پسر و دختر	۴۳۹۴۱	۲۳۴۰۰

ماخذ: کانون پرورش فکری کودکان و نوجوانان استان



فصل پنجم،
زراعت و باغبانی



باقتما :

به گزارش اداره کل کشاورزی استان در سال ۱۳۶۹، بیش از نیم میلیون هکتار از اراضی قابل کشت استان زیرکشت محصولات مختلف کشاورزی قرار داشته است که ۹۵ درصد از این سطح زیرکشت محصولات سالانه (غلات - حبوبات - سبزیجات و ۰۰۰) و ۵ درصد نیز زیرکشت محصولات دائمی (انگور - انجیر و انار و ۰۰۰) می باشد.

غلات با ۷۵ درصد از سطح زیرکشت کل محصولات و ۷۹ درصد از سطح زیرکشت محصولات سالانه عمده ترین محصول کشاورزی استان می باشد که عمدتاً " به گندم اختصاص دارد. سطح زیرکشت گندم در استان اعم از آبی و دیم بالغ بر ۳۰۰ هزار هکتار می باشد.

تولید گندم استان در سال ۱۳۶۹ بیش از ۲۵۰ هزار تن بوده که ۶۲ درصد آن آبی و مابقی بصورت دیم کشت شده، بیشترین میزان تولید گندم و جو نیز به ترتیب با ۴۵ و ۲۷ درصد کل تولید در شهرستان اراک بوده است. همچنین بر اساس این گزارش در سال یاد شده بیشترین سهم از سطح زیرکشت محصولات دائمی به ترتیب به کاشت انگور و انار و انجیر با میزان تولید ۱۶۱۲۱۹/۵ تن و ۷۹۶۳۵ تن تولید اختصاص داشته است.

جدول ۱۶۹ - سطح کاشت تولید و عملکرد دزر اعتبارها سالانه استان مکتیک نوع محصول :
سال ۱۳۶۹

عملکرد (کیلوگرم)	تولید (تن)	سطح کاشت (هکتار)	نوع زراعت
			غلات
-	-	-	گندم
۲۳۴۲	۲۲.۱۱۹/۱۴۶	۹۳۹۵۷/۳۵	گندم آبی
۶۳۲	۱۳۱۲۶۲/۰۲۲	۲۰۷۷۵۲/۷۲	گندم دیم
			جو
۲۷۰۹	۱۷۶۸۵۲/۴۳۲	۶۵۲۷۲	جو آبی
۶۱۶	۶۸۹۹/۱۸۳	۱۱۱۹۶	جو دیم
-	-	-	سایر غلات
۳۰۰	۱۴۶/۶۱	۴۸/۸۷	سایر غلات
			حبوبات
۱۴۳۳/۱۵	۲۲۶۴۷/۹۴۹	۱۲۰۸۰/۷۲	انواع لوبیا
۲۲۹/۵	۵۹۱۲/۷۲۵	۸۱۱۵	نخود و لپه آبی
			و دیم
۳۹۵/۳	۲۵۹۷/۷۴۶	۶۵۷۲/۲	سایر حبوبات
			سبزیجات
۱۴۳۷۷	۶۹۷۱۳/۲۱۲	۴۸۴۸/۸۷	سیبزمینی
۲۲۰۵۱	۳۹۳۶۸/۳۵	۱۷۸۵/۳۲	پیاز
-	-	-	گوجه فرنگی
۱۴۶۶۴	۴۴۵۶۱/۲۵۹	۳۰۳۸/۸	سایر سبزیجات
۱۹۴۲۳/۲۲	۱۰۸۰۲۵/۹۳۷	۵۵۶۱/۶۹	محصولات جالبیزی
			نباتات منعتی
۲۰۱۲۰	۴۱۴۲۸/۹۸۱	۲۰۶۱/۴۹	چغندر قلند
			نیشکر
۱۸۳۲	۴۸۶۱/۵۷۷	۲۶۴۴/۷۲	پنبه
۶۸۸	۸۱/۳	۱۱۸/۱۲	انواع توتون و تنباکو
۱۱۷۰/۴	۵۲۴/۹۶۲	۴۴۸/۵۵	دانه ها کبر و غنی
			نباتات علوفه ای
۷۰۸۸	۲۷۴۰۶۹/۹۴۳	۳۸۶۶۵/۸۳	یونجه و اسپرس
۴۱۷۳	۲۱۹۴۴/۰۷۱	۵۲۵۸/۲۷	شیدر
۱۸۹۸۷/۳	۱۵۳۲۴۷/۳۴	۸۰۷۱/۰۶	سایر

ماخذ: اداره کل کشاورزی استان مرکزی

(هکتار)

جدول ۱۷۰ - سطح زیر کشت گندم در شهرستانهای استان مرکزی: سال ۱۳۶۹

شهرستان	جمع		دیسم
	آبی	شلتوک	
کل استان	۳۰۱۷۱۰/۰۷	۹۳۹۵۷/۳۵	۲۰۷۷۵۲/۷۲
آشتیان	۱۸۶۲۲/۲	۵۸۸	۱۸۰۷۴/۲
اراک	۱۰۸۷۲۶/۶	۳۶۳۶۴/۷	۷۲۴۱۱/۹
تفرش	۵۹۷۲۹	۶۴۵۰	۵۳۲۷۹
خمین	۱۳۴۱۳/۴۷	۹۷۳۰/۰۸	۳۶۸۳/۳۹
دلیجان	۲۸۱۸	۲۳۹۲	۴۲۶
ساوه	۶۲۹۲۳	۲۴۶۸۶	۳۳۳۷۳
سربند	۳۲۳۳۵	۱۱۸۵۴/۷۷	۲۰۴۸۰/۲۳
محللات	۳۰۹۲/۸	۱۹۳۱/۸	۱۱۶۱

ماخذ: اداره کل کشاورزی استان مرکزی

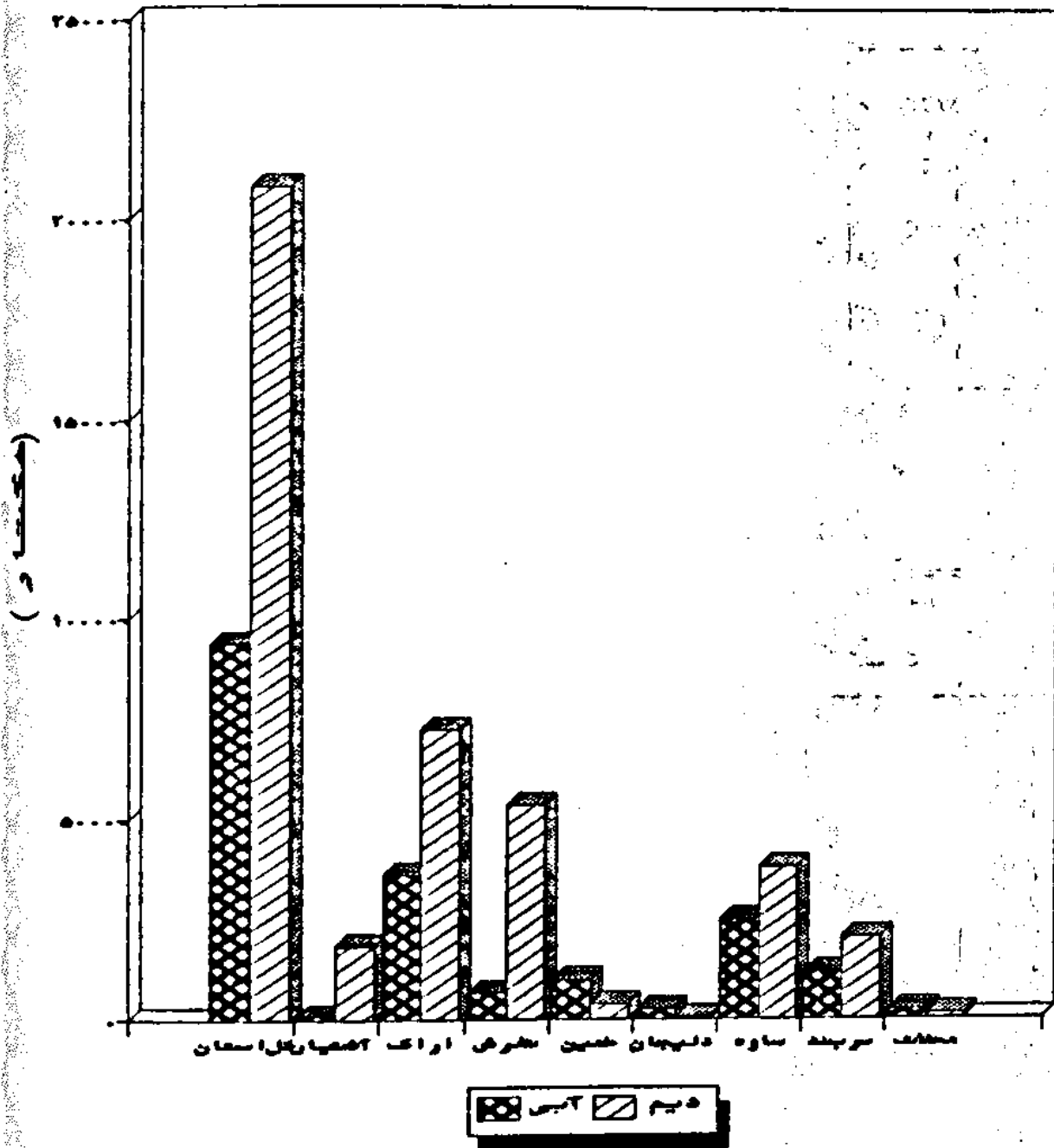
(هکتار)

جدول ۱۷۱ - سطح زیر کشت جو و سایر غلات در شهرستانهای استان مرکزی: سال ۱۳۶۹

شهرستان	جو			سایر غلات
	جمع	آبی	دیسم	
کل استان	۷۶۵۱۶/۸۷	۶۵۲۷۲	۱۱۱۹۶	۴۸/۸۷
آشتیان	۱۶۸۸	۸۱۴	۸۷۴	.
اراک	۲۲۵۶۸	۱۸۹۹۵	۳۵۷۳	.
تفرش	۶۳۷۳	۴۳۵۰	۲۰۲۳	.
خمین	۱۲۸۰۶	۱۲۶۳۲	۱۷۴	.
دلیجان	۱۴۰۳/۸۷	۱۱۵۵	۲۰۰	۴۸/۸۷
ساوه	۲۲۲۰۹	۱۸۷۳۴	۳۴۸۵	.
سربند	۸۰۲۷	۷۳۶۱	۶۶۶	.
محللات	۱۴۴۳	۱۲۳۱	۲۱۱	.

ماخذ: اداره کل کشاورزی استان مرکزی

سطح زیورکشت گندم در شهرستانهای استان



(تن)

جدول ۱۷۲ - تولیدکننده در شهرستانهای استان مرکزی: سال ۱۳۶۹

شهرستان	جمع	آبی	دیسم
کل استان	۳۵۱۳۸۱/۱۶۸	۲۲۰۱۱۹/۱۴۶	۱۳۱۲۶۲/۰۲۲
آشتیان	۱۱۷۰۷/۳۱	۱۱۱۰/۴۱۲	۱۰۵۹۶/۹۰۳
اراک	۱۵۹۴۶۱/۰۹	۱۱۲۳۲۲/۴۴	۴۷۱۳۸/۶۵
تفرش	۳۶۹۰۵/۳۶	۱۵۶۰/۸۴۵	۳۵۳۴۴/۵۱۶
خمین	۲۸۳۴۸/۳	۲۵۵۶۰/۸	۲۲۸۷/۵
دلیجان	۴۴۹۶/۸۲	۴۳۹۵/۵۲	۱۰۱/۳
ساوه	۶۲۵۵۳/۱	۴۴۸۲۷/۲۷۹	۲۲۲۲۵/۸۲۳
سربند	۳۸۹۴۲/۹۸	۲۶۹۳۶/۶۵	۱۲۰۰۶/۳۳
محلات	۳۹۶۶/۲	۳۴۰۵/۲	۵۶۱

ماخذ: اداره کل کشاورزی استان مرکزی.

(تن)

جدول ۱۷۳ - تولید جو و سایر غلات در شهرستانهای استان مرکزی: سال ۱۳۶۹

شهرستان	جو			سایر غلات
	جمع	آبی	دیسم	
کل استان	۱۸۳۸۹۸/۲۲۵	۱۷۶۸۵۲/۴۳۷	۶۸۹۹/۱۸۳	۱۴۶/۶۱
آشتیان	۲۴۹۳/۱۶۲	۲۱۳۱/۱۹۲	۳۵۳/۹۷	.
اراک	۶۳۱۰۷/۰۹۵	۶۱۶۹۵/۷۶	۱۴۱۱/۳۳۵	.
تفرش	۱۳۹۷۰/۳۳۳	۱۲۰۰۶	۱۹۶۴/۳۳۳	.
خمین	۴۳۵۴۴/۰۷۲	۴۳۴۷۹/۳۴۴	۶۴/۷۲۸	.
دلیجان	۳۰۲۹/۳۴	۲۷۳۲/۷۳	۱۵۰	۱۴۶/۶۱
ساوه	۳۳۹۰۹/۸۵۲	۳۱۴۳۵/۶۵۲	۲۴۷۴/۲	.
سربند	۲۰۱۴۷/۸۶۶	۱۹۷۵۶/۹۳۴	۳۹۰/۹۴۲	.
محلات	۳۶۹۶/۵۰۵	۳۶۰۶/۸۳	۸۹/۳۷۵	.

ماخذ: اداره کل کشاورزی استان مرکزی.

جدول ۱۷۴ - عملکرد در هکتار گندم در شهرستانهای استان مرکزی: سال ۱۳۶۹

(کیلوگرم)

شهرستان	متوسط عملکرد	آبی	دیم
کل استان	۱۱۶۴/۶۳	۲۳۴۲	۶۳۲
آشتیان	۶۲۸/۷	۲۰۲۶/۳	۵۸۶/۳
اراک	۱۴۶۵/۹۵	۳۰۸۹	۶۵۱
تفرش	۶۱۷/۹	۲۴۱۸	۶۶۳
خمین	۲۱۱۳/۴	۲۶۲۶/۹	۷۵۶/۷
دلیجان	۱۵۹۵/۷	۱۸۳۷	۲۳۷
ساوه	۱۰۷۳/۶	۱۸۱۵	۵۹۴
سربند	۱۲۰۴/۴	۲۲۷۲	۵۸۶
محلات	۱۲۸۲/۴	۱۷۶۲/۷	۴۸۳/۳

ماخذ: اداره کل کشاورزی استان مرکزی.

جدول ۱۷۵ - عملکرد در هکتار جو و سایر غلات در شهرستانهای استان مرکزی: سال ۱۳۶۹

(کیلوگرم)

شهرستان	جو		
	متوسط عملکرد	آبی	دیم
کل استان	۲۴۰۳/۴	۲۷۰۹	۶۱۶
آشتیان	۱۴۷۷	۲۶۲۸	۴۰۵
اراک	۲۷۹۶/۳	۳۲۴۸	۳۹۵
تفرش	۲۱۹۲/۱	۲۷۶۰	۹۷۱
خمین	۳۴۰۰/۳	۳۴۴۲	۳۷۲
دلیجان	۲۱۵۷/۸	۲۳۶۶	۷۵۰
ساوه	۱۵۲۶/۹	۱۶۷۸	۷۱۲
سربند	۲۵۱۰	۲۶۸۴	۵۸۷
محلات	۲۵۶۳/۵	۲۹۳۰	۴۲۵

ماخذ: اداره کل کشاورزی استان مرکزی.

(تکثیر)

جدول ۱۲۶ - سطح زیر کشت حبوبات در شهرستانهای استان مرکزی: سال ۱۳۶۹

شهرستان	جمع	نخود و لپه		سایر حبوبات
		آبی	دیمنی	
کل استان	۲۶۷۶۷/۹۲	۲۷۳۵/۲	۵۳۷۹/۸	۶۵۷۲/۷
آشتیان	۱۴۵۴/۵	.	۱۴۱۶	۲۰/۸
اراک	۱۲۰۰۵/۱	۷۸۹/۵	۱۹۵۲/۵	۲۲۲۳
تفرش	۳۲۹۸/۵	۳۷۳	۸۳۶/۵	۱۶۲۱
خمین	۵۳۲۱/۱	۵۴۹/۳	۳۲	۱۱۱/۶۷
دلیجان	۴۸۹/۱۳	۱۶۹/۹	۲۶/۵	۶۷/۴۸
ساوه	۱۹۹۲/۱	۸۱۴	۱۹۶/۵	۲۵۶/۸
سربند	۲۰۵۶/۰۹	۳۹/۵	۸۲۷/۶	۱۶۶/۸۵
محلانات	۱۵۱/۴	.	۹۲/۲	۴/۶

ماخذ: اداره کل کشاورزی استان مرکزی.

جدول ۱۲۷ - سطح زیر کشت سبزیجات و نباتات جالبی در شهرستانهای استان مرکزی: (تکثیر) سال ۱۳۶۹

شهرستان	سبزیجات				
	جمع	پیاز	سیسب زمینی	کوجه فرنگی	سایر ت سبزیجات
کل استان	۱۵۷۳۴/۶۸	۱۷۸۵/۳۲	۴۸۴۸/۸۷	-	۳۰۲۸/۸
آشتیان	۱۵۶/۳۵	۶/۶۳	۷/۵	-	.
اراک	۵۸۶۹/۴	۴۳۶	۲۱۶۷/۵	-	۲۱۴۶/۴
تفرش	۴۹۶	.	۴۹۶	-	.
خمین	۱۰۴۴/۸۲	۵۳۱/۷۳	۳۳۸/۶۳	-	.
دلیجان	۵۳۰/۸	۵۰/۱۹	۷۵	-	۷۰/۴۲
ساوه	۴۹۴۹/۵	۵۵۴/۵	۱۲۱۹	-	۱۸
سربند	۱۳۱۳/۸۸	۱۵۵/۰۷	۵۱۴/۲۴	-	۴۹۱/۵۲
محلانات	۸۷۳/۹۴	۵۱/۲	۳۱	-	۳۱۲/۴۱

ماخذ: اداره کل کشاورزی استان مرکزی.

جدول ۱۷۸ - تولید حبوبات در شهرستانهای استان مرکزی: سال ۱۳۶۹

(تن)

شهرستان	جمع	نخود و لپه		سایر حبوبات
		آبیسی	دیمیسی	
کل استان	۳۱۱۶۵/۴۲	۳۸۱۷/۰۰۷	۲۱۰۲/۷۱۸	۲۲۶۴۶/۹۴۹
آشتیان	۳۳۵/۰۸۲	.	۳۱۸/۰۳۳	۱۰/۹۱۳
اراک	۱۱۶۴۹/۸۴۸	۱۰۷۹/۷۴	۷۰۴/۸۵۲	۸۶۲۷/۵۸
تفرش	۲۰۳۱/۴۷۵	۵۲۸/۹۱۴	۴۱۲/۳۹۴	۲۹۲/۱۶۷
خمین	۱۱۴۴۵/۸۹	۷۶۸/۴۷	۱۹/۶۴	۱۰۵۶۹
دلیجان	۵۲۷/۱۴۵	۲۰۰/۶۸۵	۱۰/۰۷	۲۸۰/۳۹
ساوه	۲۹۴۰/۴۲۹	۱۱۸۱/۱۱۴	۹۴/۵۱۶	۱۳۷۸/۲۹۹
سربند	۲۱۰۴/۲۶۲	۵۸/۵۲۸	۵۱۲/۳۸۴	۱۳۸۶/۷
محلات	۱۳۱/۳۸۹	.	۳۳/۹۲۹	۹۲/۳

ماخذ: اداره کل کشاورزی استان مرکزی.

جدول ۱۷۹ - تولید سبزیجات و لوبیا تات جالیزی در شهرستانهای استان مرکزی: سال ۱۳۶۹

(تن)

شهرستان	جمع	سبزیجات			محمولات جالیزی
		هیار	زمینسی	کوه فرنگی	
کل استان	۲۶۱۶۶۸/۷۵۸	۹۳۶۸/۳۵۱۱	۶۹۷۱۳/۷۱۲	-	۴۴۵۶۱/۲۵۹
آشتیان	۲۰۴۱/۲۵۸	۹۰۸/۹	۱۱۲/۵	-	.
اراک	۱۰۲۱۸۹/۹۵۳	۱۱۲۳۹/۶۴۴	۲۹۷۴۴/۶۰۲	-	۱۸۹۰۶/۵۱۹
تفرش	۸۱۱۶/۵۴۴	.	۸۱۱۶/۵۴۴	-	.
خمین	۲۲۳۶۷/۵۸۲	۱۳۲۶۳/۲۵۶	۷۹۰۸/۰۲۶	-	.
دلیجان	۵۵۹۳/۲۴۶	۷۱۸/۵۲	۱۰۸۲/۴۷۵	-	۷۱۶/۰۷
ساوه	۷۸۰۳/۲۹۳	۹۱۷۳/۰۵۱	۱۶۵۹۰/۵۹	-	۱۸۰
سربند	۱۷۶۴۵/۱۴۸	۱۷۳۳/۷۲۹	۵۵۷۸/۴۷۵	-	۶۲۵۳/۷۵
محلات	۲۵۷۱۱/۷۳۴	۱۳۳۱/۲	۵۸۰	-	۱۸۵۰۴/۹۲

ماخذ: اداره کل کشاورزی استان مرکزی.

جدول ۱۸۰ - عملکرد در هکتار حبوبات در شهرستانهای استان مرکزی: (کیلوگرم) سال ۱۳۶۹

شهرستان	متوسط عملکرد	نخودولپه		سایر حبوبات
		آبی	دیمی	
کل استان	۱۱۶۴/۳	۱۳۸۳/۳	۵۵۵/۸	۳۹۵/۳
آشتیان	۲۳۰/۴	.	۲۲۴/۶	۲۹۵
اراک	۹۷۰/۴	۱۳۶۷	۳۶۱	۲۸۴/۱
تفرش	۶۱۵/۹	۱۴۱۸	۴۹۳	۴۹۲/۳
خمین	۲۱۵۱	۱۳۹۹	۵۲۰	۸۲۱/۸۹
دلیجان	۱۰۷۷/۷	۱۱۸۱	۳۸۰	۵۳۲
ساوه	۱۴۷۶	۱۴۵۱	۴۸۱	۱۱۱۳/۷
سربند	۱۰۲۳/۴	۴۸۳	۶۹۱	۸۷۹/۲
محلات	۸۶۷/۲	.	۳۶۸	۱۱۰۰
				۱۴۳۳/۱۵
				۶۱۶/۶
				۱۷۴۸
				۶۲۴
				۲۲۸۲/۶
				۱۲۴۵
				۱۹۰۲
				۱۳۵۶
				۱۶۹۰

ماخذ: اداره کل کشاورزی استان مرکزی .

جدول ۱۸۱ - عملکرد در هکتار سبزیجات و نباتات جالبیزی شهرستانهای استان مرکزی: (کیلوگرم) سال ۱۳۶۹

شهرستان	متوسط عملکرد	سبزیجات			
		پیاز	سیمب زمینی	گوجه فرنگی	سایر ت سبزیجات
کل استان	۱۷۱۷۵/۹	۲۲۰۵۱	۱۴۳۷۷	-	۱۴۶۶۴
آشتیان	۱۳۰۵۵/۷	۱۳۷۰۶	۱۵۰۰۰	-	.
اراک	۱۷۴۱۰/۶	۲۵۷۷۹	۱۳۷۳۲	-	۸۸۰۸/۵
تفرش	۱۶۳۶۴	.	۱۶۳۶۴	-	.
خمین	۲۱۴۰۸	۲۴۹۴۵	۲۳۳۵۳	-	.
دلیجان	۱۰۵۳۷/۴	۱۴۳۱۷	۱۴۴۳۳	-	۱۰۱۶۸/۵
ساوه	۱۵۷۵۹/۸	۱۶۵۳۱	۱۳۶۱۰	-	۱۰۰۰۰
سربند	۱۳۴۲۹/۸	۱۷۶۲۹	۱۰۸۴۸	-	۱۲۷۲۲
محلات	۲۹۴۲۰/۸	۲۶۰۰۰	۱۸۷۱۰	-	۵۹۲۳۲/۸
					۱۹۴۳۳/۲۲
					۲۱۷۱
					۳۷۷۸۴
					.
					۶۸۵۷/۲
					۹۱۷۷/۳
					۱۴۴۸۵
					۲۰۱۲۵/۵
					۱۱۰۴۸/۲

ماخذ: اداره کل کشاورزی استان مرکزی .

جدول ۱۸۲ - سطح زیر کشت زراعتها و صنعتی شهرستانهای استان مرکزی: سال ۱۳۶۹

(هکتار)

شهرستان	جمع	پنبه	چغندر فند	نیکر	انواع توتون وتساکو	دانه های روغنی
کل استان	۵۷۷۲/۸۸	۲۶۴۴/۷۲	۲۰۶۱/۴۹	.	۱۱۸/۱۲	۴۴۸/۵۵
آشتیان
اراک	۸۷۷/۵	.	۸۷۷/۵	.	.	.
تفرش
خمین	۲۶۶/۳۲	.	۸۱/۹۹	.	۱۱۸/۱۲	۶۶/۲۱
دلیجان	۱۳۸/۶۹	۶۳/۸	.	.	.	۷۴/۸۹
ساوه	۲۵۵۱	۲۵۵۱
سربند	۱۱۰۲	.	۱۱۰۲	.	.	.
محللات	۳۳۷/۳۷	۲۹/۹۲	.	.	.	۲۰۷/۴۵

ماخذ: اداره کل کشاورزی استان مرکزی .

جدول ۱۸۳ - سطح زیر کشت علوفه شهرستانهای استان مرکزی: سال ۱۳۶۹

(هکتار)

شهرستان	جمع	یونجه واسپرس	شیردر	سایر
کل استان	۵۱۹۹۵/۱۶	۳۸۶۶۵/۸۳	۵۲۵۸/۲۷	۸۰۷۱/۰۶
آشتیان	۳۷۵/۹۲	۳۶۸/۴۲	۷/۵	.
اراک	۳۰۱۴۲/۱۸	۲۱۹۰۰/۴۸	۱۳۹۲	۶۸۴۹/۷
تفرش	۲۵۹۲	۱۸۸۰	۲۱۷	.
خمین	۳۹۲۶/۱	۳۰۷/۵۵	۴۳۳/۹۷	۴۸۴/۵۸
دلیجان	۴۰۸/۷۷	۲۴۴/۵	۱۳۶/۴۹	۲۷/۷۸
ساوه	۵۹۰۲	۴۱۲۸	۱۰۶۵	۷۰۹
سربند	۸۴۲۹/۴۸	۶۹۹۳/۸۴	۱۴۳۵/۶۴	.
محللات	۲۱۳/۷۱	۱۴۳/۰۴	۷۰/۶۷	.

ماخذ: اداره کل کشاورزی استان مرکزی .

(تر)

جدول ۱۸۴ - تولید ذرات اعتدای صنعتی شهرستانهای استان مرکزی:
سال ۱۳۶۹

شهرستان	جمع	پنبه	چغندر قند	نیشکر	انواع توتون و تنباکو	دانه های روغنی
کل استان	۴۶۹۴۶/۸۱۵	۴۸۶۱/۵۷۷	۴۱۴۷۸/۹۸۱	.	۸۱/۳	۵۷۴/۹۶۷
آشتیان
اراک	۱۵۲۸۴/۲۹۵	.	۱۵۲۸۴/۲۹۵	.	.	.
تفرش
خمین	۲۳۵۵/۱۶۷	.	۲۲.۶/۳۵.۰	.	۸۱/۳	۶۷/۵۱۷
دلیجان	۱۹۰/۱۸۴	۱.۶/۴۱۸	.	.	.	۸۳/۷۶۶
ساوه	۴۷۱۹/۲۵۰	۴۷۱۹/۲۵۰
سربند	۲۳۹۸۸/۳۳۶	.	۲۳۹۸۸/۳۳۶	.	.	.
محلات	۴۰۹/۵۸۸	۳۵/۹۰۴	.	.	.	۳۷۳/۶۸۴

ماخذ: اداره کل کشاورزی استان مرکزی .

جدول ۱۸۵ - تولید علوفه شهرستانهای استان مرکزی:
سال ۱۳۶۹

شهرستان	جمع	یونجه و اسپرس	شبندر	سایر
کل استان	۴۴۹۲۶۱/۳۵۴	۲۷۴.۶۹/۹۴۳	۲۱۹۴۴/۰۷۱	۱۵۳۲۴۷/۳۴
آشتیان	۳۲۷۳/۲۲۹	۳۲۳۶/۵۶۹	۳۶/۶۶	.
اراک	۳.۱۷۳۶/۳۸۳	۱۷۳۱۶۷/۰۹۵	۵۲۷۴/۲۸۸	۱۲۳۲۱۵
تفرش	۱۸.۹۴/۷۷	۱۵.۴۷/۵۲	۳.۴۷/۲۵	.
خمین	۲۷۹۸۰/۴۴۴	۱۷۹۴۱/۶۰۹	۱۸۰۰/۹۷۵	۸۲۳۷/۸۶
دلیجان	۲۴۶۹/۵۲۶	۱۳۳۷/۷۶۹	۶۹۲/۲۷۷	۴۴۷/۴۸
ساوه	۴۰۷۶۱/۷۱۳	۱۵۸۶۸	۳۶۲۳/۷۱۳	۲۱۲۷۰
سربند	۵۳۵.۳/۲۹۲	۴۴۴۶۸/۲۳۱	۷.۶۲/۰۶۱	.
محلات	۱۴۱۴/۹۹۷	۱۰۰۸/۱۵	۴۰۶/۸۴۷	.

ماخذ: اداره کل کشاورزی استان مرکزی .

جدول ۱۸۶ - عملکرد در هکتار زراعتی صنعتی در شهرستانهای استان مرکزی: (کیلوگرم) سال ۱۳۶۹

شهرستان	متوسط عملکرد	پنبه	چغندر	نیشکر	انواع توتون	دانه‌های روغنی
کل استان	۸۹۰۳/۴	۱۸۳۳	۲۰۱۲۰	.	۶۸۸	۱۱۷۰/۴
آشتیان
اراک	۱۷۴۱۸	.	۱۷۴۱۸	.	.	.
تفرش
خمین	۸۸۴۳/۳۵	.	۲۶۹۱۰	.	۶۸۸	۱۰۱۹/۷
دلیجان	۱۳۷۱/۳	۱۶۶۸	.	.	.	۱۱۱۸/۵
ساوه	۱۸۵۰	۱۸۵۰
سربند	۲۱۷۶۸	.	۲۱۷۶۸	.	.	.
محلات	۱۲۱۴	۱۲۰۰	.	.	.	۱۲۱۵/۴

ماخذ: اداره کل کشاورزی استان مرکزی.

جدول ۱۸۷ - عملکرد در هکتار علوفه در شهرستانهای استان مرکزی: (کیلوگرم) سال ۱۳۶۹

شهرستان	متوسط عملکرد	یونجه و اسپرس	شیبدر	سایر
کل استان	۸۶۴۰/۴	۷۰۸۸/۲	۴۱۷۳	۱۸۹۸۷/۳
آشتیان	۷۸۰۷/۲	۸۷۸۵	۴۸۸۸	.
اراک	۱۰۰۱۰/۴	۷۹۰۷	۳۷۸۹	۱۸۰۵۱
تفرش	۶۹۶۷/۶	۸۰۰۴	۴۲۵۰	.
خمین	۷۱۲۶/۸	۵۹۶۵/۵	۴۱۵۰	۱۷۰۲۳
دلیجان	۶۰۴۱/۴	۵۴۵۱	۵۰۷۲	۱۶۰۰۵
ساوه	۶۹۰۶/۴	۳۸۴۴	۳۴۰۲	۳۰۱۴۰
سربند	۶۳۵۰/۴	۶۶۴۴/۲	۴۹۴۰	.
محلات	۶۶۲۱/۱	۷۰۵۰	۵۷۵۷	.

ماخذ: اداره کل کشاورزی استان مرکزی.

جدول ۱۸۸ - سطح کاشت و تولید گیاهان منعتی در استان مرکزی: (سطح: هکتار - تولید: تن) سال ۱۳۶۹

سایر دانه‌های روغنی		آفتابگردان		توتون و تنباکو		سال
تولید	سطح کاشت	تولید	سطح کاشت	تولید	سطح کاشت	
۲۵۳/۶۶	۲۳۳/۱۴	۲۱۷/۵۶	۲۰۰	۵۸	۱۱۰/۴	۱۳۶۷-۱۳۶۸
۳۹/۵۳۴	۶۱/۵۱	۴۸۵/۴۲	۳۸۷/۰۴	۸۱/۳	۱۱۸/۱۲	۱۳۶۸-۱۳۶۹

ماخذ: اداره کل کشاورزی استان مرکزی

دنباله جدول ۱۸۸ - سطح کاشت و تولید...

چغندر قند		پنبه (وش)		سال
تولید	سطح کاشت	تولید	سطح کاشت	
۲۳۲۸۹	۱۲۱۲/۴	۴۵۲۳/۵	۳۰۳۶/۷	۱۳۶۷-۱۳۶۸
۴۱۴۷۸/۹۷	۲۰۶۱/۴۹	۴۸۶۱/۶۷۲	۲۶۴۴/۷۲	۱۳۶۸-۱۳۶۹

ماخذ: اداره کل کشاورزی استان مرکزی

(هکتار - تن)

جدول ۱۸۹- سطح کاشت و تولید محصولات جالیزی در استان مرکزی: سال ۱۳۶۹

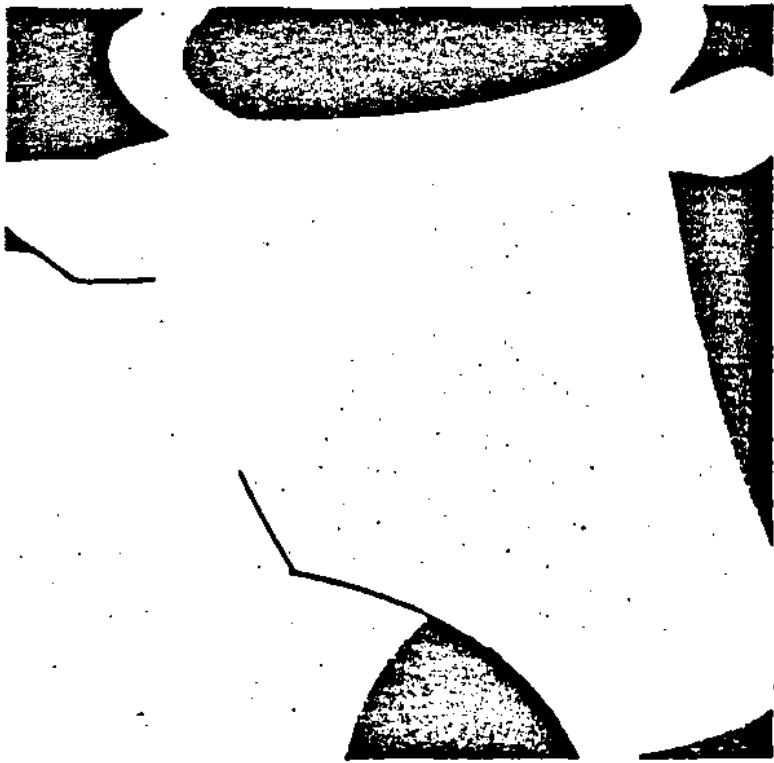
سال	سطح کاشت	تولید
۱۳۶۷-۱۳۶۸ ۱۳۶۸-۱۳۶۹	۳۲۴۷/۵۸ ۵۵۶۱/۶۹	۳۲۱۷۹ ۱۰۸۰۲۵/۹۳۷

منبع: اداره کل کشاورزی استان مرکزی


جدول ۱۹۰- سطح کاشت و تولید محصولات دام در استان مرکزی: (سطح هکتار - تولید تن) سال ۱۳۶۹

محمول	۱۳۶۵-۱۳۶۶		۱۳۶۶-۱۳۶۷		تولید
	سطح کاشت		سطح کاشت		
	نهال	بارور	نهال	بارور	
مرکبات	-	-	-	-	-
میوه‌های دانه‌دار	۱۴۷/۷	۲۸۶۵/۵	۳۰۵۱۷/۱	۷۸۳/۷۵	۴۶۸۳/۳۴
میوه‌های هسته‌دار	۱۳۲	۸۸۴	۶۲۸۳/۰۵	۱۷۶۸/۵۹	۱۷۲۷۶/۵
انگور آب‌ودیم	۱۷۲	۱۸۶۲۸	۲۱۵۹۴۴/۵	۱۰۶۸۳/۹	۱۶۱۲۱۹/۵
بادام	۶۳	۲۲۶۰	۶۷۶۲	۱۸۶۶	۳۲۹۸
پسته	۶	۴۶۱	۱۱۷۰	۳۱۳/۸۵	۵۸۱/۵
گردو و فندق	۷۹	۸۹۰	۵۲۲۵/۲	۸۱۸/۵	۱۶۵۵/۳
خرما	-	-	-	-	-
انجیر و انار	۶۵/۲	۴۴۵۰/۵	۵۸۷۵۰/۵	۷۰۳۵/۵	۷۹۶۳۵/۱
توت و شاه‌توت	۳/۵	۴۵	۲۲۷/۶	۴۶/۲	۱۹۱
زیتون	-	-	-	-	-
چغندر	-	-	-	-	-
سایر درختان میوه	-	-	-	-	-
درختان غیر میوه	۱۳۱/۵	۱۸۵۹	۰	۱۸۰۶	۰

منبع: اداره کل کشاورزی استان مرکزی



فصل دہم
دامداری و دامپروری پرورش طیور



یافته ها :


در سال ۱۳۶۹ بنابه گزارش اداره دامپزشکی استان بیش از ۱۹۳۰ هزار راس گوسفند، ۴۹۳ هزار راس بز و ۳۲۷ هزار راس گاو و گوساله، ۲۵ هزار راس دام بارکش و ۷۷۴ هزار قطعه انواع طیور بصورت ثابت در استان مرکزی موجود بوده است. همچنین ابلات و طوایف مستقمل در محدوده استان مرکزی دارای قریب به ۳۷۰ هزار راس انواع دام (گوسفند و بره، بز و بزغاله، گاو و گوساله، گاو میش و اسب و مادبان، الاغ، قاطر) و طیور بوده اند.

تعداد پروانه های تاسیس کاوداری، گوساله داری و گوسفند داری صادره توسط اداره دامپزشکی استان در همن سال به ترتیب ۱۴، ۳۵ و ۱۶ فقره و تعداد پروانه های بهره برداری کاوداری، گوساله داری و گوسفند داری به ترتیب ۱۱، ۹ و ۸ فقره بوده است.

تا پایان سال ۱۳۶۹ تعداد ۴۶۷ واحد مرغداری صنعتی و نیمه صنعتی با ظرفیت ۳۹۱۹۹۹۵ قطعه مرغ کوشنی و ۲۵۳۸۷۷۷ قطعه مرغ تخم گذار در کنار ۷۷۴۲۸۵ قطعه طیور سنتی استان موجود بوده است.

اداره دامپزشکی استان در سال ۱۳۶۹ مابه کوسی حدود ۲۴ میلیون مورد دام و طیور علیه بیماریهای مختلف رایج انجام رسانده که ۸۵ درصد آن بر علیه بیماری نیوکاسل (طیسور) و ۴ درصد بر علیه آنترتوکسی و ۳ درصد بر علیه آبله بوده است. علاوه بر آن بیش از ۲/۵ میلیون راس دام مبتلا به بیماریهای انگلی معالجه شده اند.

در سال ۱۳۶۹، ۳۲۶ هزار دام مبتلا شده به انواع بیماریهای دامی در ۳۰۵ کانون ابتلاء، بیش از ۷۳۸ راس تلف شده اند که بیشترین تلفات در گوسفند و بز مبتلا به آنترتوکسی و در گاو مبتلا به شارمن علامتی بوده است.



جدول ۱۹۱- آمار تقریبی دام ثابت استان مرکزی :
سال ۱۳۶۹

شهرستان	گوسفند	بز	گاو و گوساله	کاو میش	شتر
کل استان	۱۹۳.۸۳۰	۴۹۳۹.۵	۳۲۷۷.۲	-	-
آشتیان	۶۸۶۶.	۲۸۹۱۵	۲۶۱۷	-	-
اراک	۷۵۸۵.۰	۱۵۹۳.۰۰	۱۳۸۶۸۵	-	-
تفرش	۱۵۲.۰۰۰	۴۶.۰۰۰	۱۶۹۵.۰۰	-	-
خمین	۹۵.۰۰۰	۱۵.۰۰۰	۵۴۵.۰۰	-	-
دلیجان	۱۱۲.۰۰۰	۸۵.۰۰۰	۹۹.۰۰	-	-
ساوه	۴.۶۶۷.	۱۰.۷۶۹.	۲.۶۵۰.	-	-
سربند	۲۹۳.۰۰۰	۳۲.۰۰۰	۷۴۹.۰۰	-	-
محلات	۴۵.۰۰۰	۲.۰۰۰۰	۹۵.۰۰	-	-

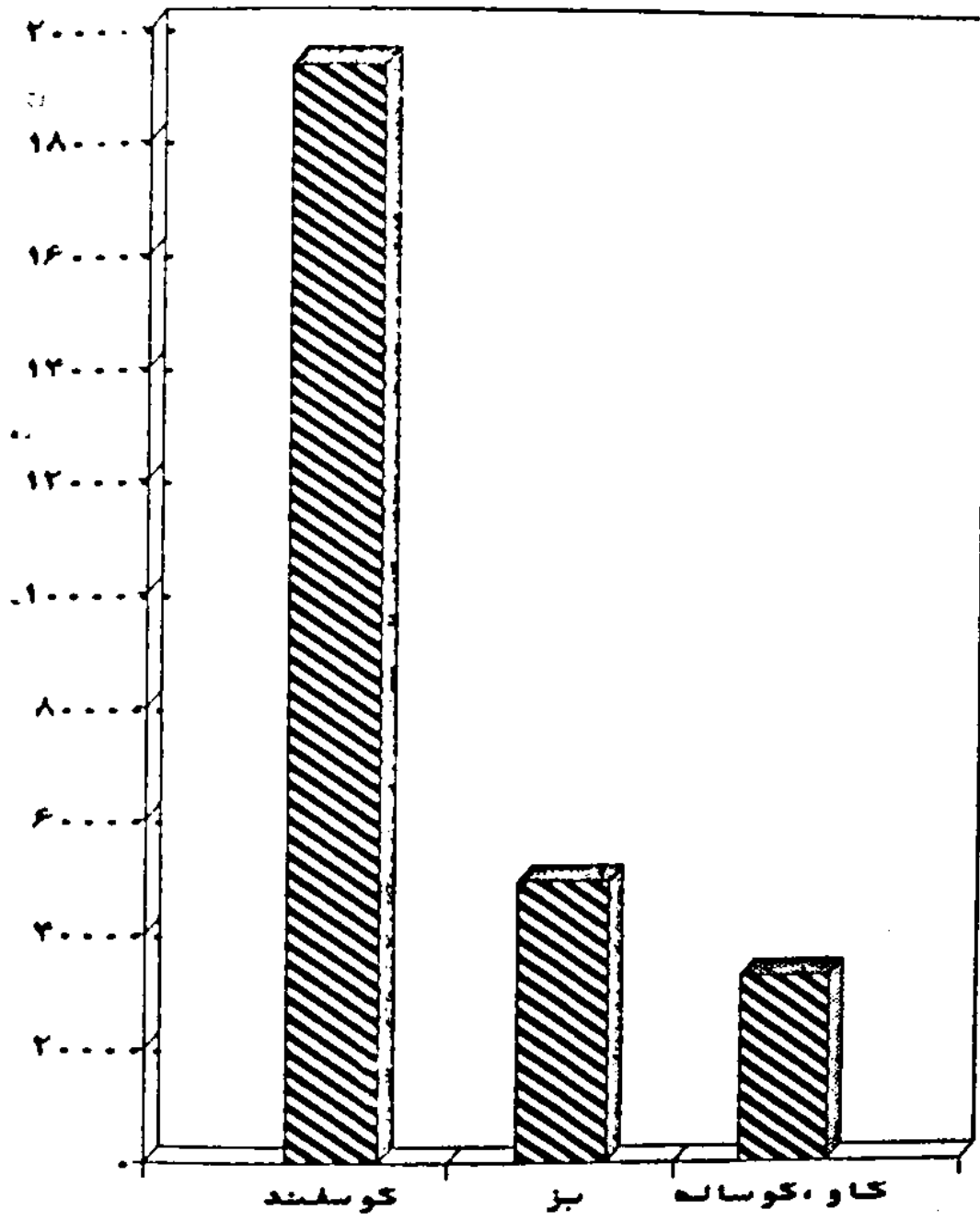
ماخذ: شبکه دامپزشکی استان

دنباله جدول ۱۹۱- آمار تقریبی.....

شهرستان	اسب و ماده پستان (راس)	لاغ	قاطر	طیور
کل استان	۹۲۹	۴۸۷۶۳	۲۵۶۶	۷۷۴/۲۸۵
آشتیان	-	۲۷۸۷	۱۴۷	۴۳۷۳۵
اراک	۲۸۵	۲۰۰۴۰	۱۰۵۵	۲۳۸۵.۰۰
تفرش	۱۵۰	۲۶۱۲	۱۳۸	۱۲۸/۱۵۰
خمین	-	۴۵۶۰	۲۴۰	۶۳۷.۰۰
دلیجان	-	۱۲۳۵	۶۵	۹۲۲.۰۰
ساوه	۲۵۰	۲۴۲۲	۱۲۸	۸۰۵.۰۰
سربند	۲۴۰	۱۴۶۳۰	۷۷۰	۱۱۵۵.۰۰
محلات	۴	۴۷۵	۲۵	۱۲.۰۰۰

ماخذ: شبکه دامپزشکی استان

آمار تقریبی دام استان



جدول ۱۹۲- آمار تقریبی دام سیار (عشایر) استان

سال ۱۳۶۹

شهرستان	گوسفند	بز	گوساله	گاو میش	شتر
کل استان	-	-	-	-	-
آشتیان	-	-	-	-	-
اراک	-	-	-	-	-
تفرش	-	-	-	-	-
خمین	-	-	-	-	-
دلیجان	-	-	-	-	-
ساوه	۲۰۰۰۰۰	۵۰۰۰۰	۲۵۰۰	۱۰	-
سربند	-	-	-	-	-
محلات	-	-	-	-	-

ماخذ: شبکه دامپزشکی استان

دنباله جدول ۱۹۲ - آمار تقریبی دام سیار ...

شهرستان	اسب و مادیان	الاغ	قاطر	طیور
کل استان	۱۰۰	۲۲۸۰	۷۰	۱۳۸۰۰
آشتیان	-	-	-	-
اراک	-	-	-	-
تفرش	-	-	-	-
خمین	-	-	-	-
دلیجان	-	-	-	-
ساوه	۱۰۰	۲۲۸۰	۷۰	۱۳۸۰۰
سربند	-	-	-	-
محلات	-	-	-	-

ماخذ: شبکه دامپزشکی استان

جدول ۱۹۳- تعداد طیور (سنجی) استان:

سال ۱۳۶۹

شهرستان	مرغ و خروس	بوقلمون	اردک	غاز
کل استان	۷۱۷۲۲۳	۳۰۵۵۰	۱۹۱۹۰	۷۱۷۲
آشتیان	۴۲۲۲۳	۷۵۰	۲۴۰	۲۷۲
اراک	۲۲۰۰۰۰	۱۲۵۰۰	۴۰۰۰	۲۰۰۰
تفرش	۱۲۵۰۰۰	۲۵۰۰	۴۵۰	۲۰۰
خمین	۶۰۰۰۰	۲۰۰۰	۱۲۰۰	۵۰۰
دلیجان	۹۰۰۰۰	-	۱۲۰۰	۱۰۰۰
ساوه	۷۰۰۰۰	۷۵۰۰	۲۰۰۰	۱۰۰۰
سربند	۱۰۰۰۰۰	۳۵۰۰	۱۰۰۰۰	۲۰۰۰
محللات	۱۰۰۰۰	۱۸۰۰	۱۰۰	۱۰۰

ماخذ: شبکه دامپزشکی استان

جدول ۱۹۴- تعداد مرغداریهایی صنعتی و نیمه صنعتی بتفکیک گوشتی و تخمی در استان
بر حسب شهرستان: سال ۱۳۶۹

شهرستان	گوشتی		تخمی	
	تعداد مرغداری	ظرفیت (قطعه)	تعداد مرغداری	ظرفیت (قطعه)
کل استان	۴۳۱	۳۹۱۹۹۹۵	۳۶	۲۵۲۸۷۷۷
آشتیان	۱۸	۱۲۲۶۰۰	۳	۳۹۰۳۲
اراک	۸۲	۸۹۷۳۴۰	۲۲	۳۲۴۳۵۰
تفرش	۵	۲۳۵۸۰	۳	۱۷۴۵۰
خمین	۵۰	۴۹۹۴۸۰	-	-
دلیجان	۲۸	۴۶۷۱۷۵	-	-
ساوه	۱۳۶	۱۰۵۳۵۵۰	۴	۲۱۳۱۸۴۵
سربند	۸۱	۴۹۳۲۸۰	۱	۱۳۵۰۰
محللات	۳۰	۳۴۲۹۹۰	۳	۱۳۶۰۰

ماخذ: شبکه دامپزشکی استان

جدول ۱۹۵ - گزارش پروانه‌های مادر شده جهت واحدهای دامپروری:
سال ۱۳۶۹

گوسفندداری	گاو داری				مرغداری	شهرستان
	گوساله پرواری		گاو اصل شیسری			
	تاسیس	بهره برداری	تاسیس	بهره برداری		
بهره - برداری						
۸	۱۶	۱۱	۳۵	۹	۱۴	کل استان
-	-	-	-	۱	۱	آشتیان
۴	۱۰	۵	۲۱	۴	۳	اراک
-	۲	-	۵	-	۱	نقرش
-	-	۱	۲	۲	۳	خمین
-	۱	-	-	-	-	دلیجان
۲	-	۳	۲	۲	۳	ساوه
۲	۳	۲	۴	-	۳	سربند
-	-	-	۱	-	-	محلان

ماخذ: شبکه دامپزشکی استان.

جدول ۱۹۶ - گزارش فعالیت‌های درمانگاه‌ها دامپزشکی:
سال ۱۳۶۹

تشخیص آبستنی	عملیات مامایی	عملیات جراحی	کالبدگشایی		تعداد ارباب رجوع	شهرستان
			طیور	دام		
۴۵۱۴	۳۶۱۹	۱۰۴۹	۸۲۶۴۳	۲۳۲۷	۶۵۰۸۸	کل استان
۲۰۲	۱۰۸	۲۹	۱۷۵۷	۹۳	۲۲۴۵	آشتیان
۲۳۶۶	۱۱۲۳	۱۴۷	۱۸۲۸۰	۴۶۶	۱۶۸۰۶	اراک
۱۷۳	۱۴۳	۶۶	۸۱۰۵	۱۵۱	۳۷۴۲	نقرش
۲۶۷	۲۵۱	۲۰۹	۷۳۲۵	۱۳۸	۸۰۳۳	خمین
۱۹۲	۲۷۲	۶۶	۳۱۷۵۷	۲۱۰	۶۷۸۶	دلیجان
۲۲۱	۶۸۴	۳۴۱	۱۰۸۶۸	۸۴۷	۸۵۳۲	ساوه
۱۰۰۶	۹۶۴	۱۸۰	۲۵۵۰	۴۲۵	۱۵۸۰۸	سربند
۸۷	۷۴	۱۱	۲۰۰۱	۴۷	۲۱۱۶	محلان

ماخذ: شبکه دامپزشکی استان

جدول ۱۹۳ - تعداد طیور (سنثی) استان:

سال ۱۳۶۹

شماره	اردک	بوقلمون	مرغ و خروس	شهرستان
۷۱۷۲	۱۹۱۹۰	۳۰۵۵۰	۷۱۷۲۲۳	کل استان
۳۷۲	۲۴۰	۷۵۰	۴۲۳۲۳	آشتیان
۲۰۰۰	۴۰۰۰	۱۲۵۰۰	۲۲۰۰۰۰	اراک
۲۰۰	۴۵۰	۲۵۰۰	۱۲۵۰۰۰	تفرش
۵۰۰	۱۲۰۰	۲۰۰۰	۶۰۰۰۰	خمین
۱۰۰۰	۱۲۰۰	-	۹۰۰۰۰	دلیجان
۱۰۰۰	۲۰۰۰	۷۵۰۰	۷۰۰۰۰	ساوه
۲۰۰۰	۱۰۰۰۰	۳۵۰۰	۱۰۰۰۰۰	سربند
۱۰۰	۱۰۰	۱۸۰۰	۱۰۰۰۰	محلات

ماخذ: شبکه دامپزشکی استان

جدول ۱۹۴ - تعداد مرغداریهایی صنعتی و نیمه صنعتی بتکلیک گوشتی و تخمدر استان
بر حسب شهرستان: سال ۱۳۶۹

تخمی		گوشتی		شهرستان
ظرفیست (قطعه)	تعداد مرغداری	ظرفیست (قطعه)	تعداد مرغداری	
۲۵۳۸۷۷۷	۳۶	۳۹۱۹۹۹۵	۴۳۱	کل استان
۳۹۰۳۲	۳	۱۳۲۶۰۰	۱۸	آشتیان
۳۲۴۳۵۰	۲۲	۸۹۷۳۴۰	۸۳	اراک
۱۷۴۵۰	۳	۳۳۵۸۰	۵	تفرش
-	-	۴۹۹۴۸۰	۵۰	خمین
-	-	۴۶۷۱۷۵	۲۸	دلیجان
۲۱۳۱۸۴۵	۴	۱۰۵۳۵۵۰	۱۳۶	ساوه
۱۲۵۰۰	۱	۴۹۳۲۸۰	۸۱	سربند
۱۳۶۰۰	۳	۳۴۲۹۹۰	۳۰	محلات

ماخذ: شبکه دامپزشکی استان

جدول ۱۹۵ - گزارش پروانه‌های صادر شده جهت واحدهای دامپروری:
سال ۱۳۶۹

گوسفندداری		گاو داری				مرغداری	شهرستان
		گوساله پرواری		گاو اصل شیری			
		تاسیس	بهره برداری	تاسیس	بهره برداری		
بهره - برداری							
۸	۱۶	۱۱	۳۵	۹	۱۴	۸	کل استان
-	-	-	-	۱	۱	۱	آشتیان
۴	۱۰	۵	۲۱	۴	۳	-	اراک
-	۲	-	۵	-	۱	۱	تفرش
-	-	۱	۲	۲	۳	-	خمین
-	۱	-	-	-	-	-	دلیجان
۲	-	۳	۲	۲	۳	-	ساوه
۲	۳	۲	۴	-	۳	۶	سربند
-	-	-	۱	-	-	-	محلان

ماخذ: شبکه دامپزشکی استان.

جدول ۱۹۶ - گزارش فعالیت‌های درمانگاه دامپزشکی:
سال ۱۳۶۹

تشخیص آبستنی	عملیات مامایی	عملیات جراحی	کالبدگشایی		تعداد ارباب رجوع	شهرستان
			طیور	دام		
۴۵۱۴	۳۶۱۹	۱۰۴۹	۸۲۶۴۳	۲۳۷۷	۶۵۰۸۸	کل استان
۲۰۲	۱۰۸	۲۹	۱۷۵۷	۹۳	۳۲۴۵	آشتیان
۲۳۶۶	۱۱۲۳	۱۴۷	۱۸۲۸۰	۴۶۶	۱۶۸۰۶	اراک
۱۷۳	۱۴۳	۶۶	۸۱۰۵	۱۵۱	۳۷۴۲	تفرش
۲۶۷	۲۵۱	۲۰۹	۷۳۲۵	۱۳۸	۸۰۳۳	خمین
۱۹۲	۲۷۲	۶۶	۳۱۷۵۷	۲۱۰	۶۷۸۶	دلیجان
۲۲۱	۶۸۴	۳۴۱	۱۰۸۶۸	۸۴۷	۸۵۳۲	ساوه
۱۰۰۶	۹۶۴	۱۸۰	۲۵۵۰	۴۲۵	۱۵۸-۸	سربند
۸۷	۷۴	۱۱	۲۰۰۱	۴۷	۲۱۱۶	محلان

ماخذ: شبکه دامپزشکی استان

دنباله جدول ۱۹۶ - گزارش فعالیت‌های ...

تعداد معاملات				برداشت آزمایشگاه هنگی	شهرستان
سیور	سایر دامها	گوسفند	گاو		
۱۸۳۲۲۱۷۹	۲۲۰۰	۳۸۱۷۱۳	۵۵۱۰۹	۸۲۵۵	کل استان
۲۰۱۶۸۲۵	۸۳	۳۶۸۱۷	۵۹۲۱	۱۰۹۳	آشتیان
۲۶۲۶۰۰۰	۲۷۴	۱۴۶۱۸۸	۱۱۳۲۸	۱۲۵۸	اراک
۱۵۵۵۰۰	۱۶۹	۷۲۸۰	۱۳۴۵	۱۶۵	تفرش
۷۱۳۰۰۰	۱۳۰	۱۴۸۵۷	۱۷۴۴۹	۳۰۹۴	خمین
۷۱۰۰۰۰۰	-	۲۱۳۱۷	۱۹۹۰	۵	دلیجان
۲۳۲۵۹	۲۸۵	۷۱۷۹	۳۵۰۵	۲	ساوه
۳۳۶۳۹۵	۸۸۸	۸۳۳۰۲	۱۲۴۳۷	۱۲۴۲۳	سربند
۲۲۸۱۲۰۰	۳۷۱	۶۴۷۸۳	۱۱۳۴	۲۱۵	محدات

ماخذ: شبکه دامپزشکی استان

جدول ۱۹۷ - تعداد دامهای مایه‌کوبی شده بر علیه بیماریهای دام در استان: سال ۱۳۶۹

شهرستان	تیب برفکی	آنتر نوکی	قان قراپا	اکلاکسی	شاربین علامتی	آبله مرغان	بیوکاسل
کل استان	۵۸۰۳۹۰	۱۰۸۱۲۲۶	۶۵۲۵۰	۱۱۴۳۶۳	۱۴۵۳۷	-	۲۰۸۳۱۱۵۰
آشتیان	۲۵۷۷۸	۴۲۲۴۳	-	۱۶۹۸۴	۲۳۷۶	-	-
اراک	۲۲۴۱۹۹	۳۹۵۹۹۰	۳۶۰۸۰	۴۵۰۰	۹۴۴۶	-	۲۰۴۳۰۰۰۰
تفرش	۳۷۵۴۰	۶۷۵۲۰	۵۵۰۰	۱۶۴۰۰	۱۰۰	-	۴۰۰۷۰۰
خمین	۵۳۰۵۷	۱۱۲۵۸۴	۲۳۱۰۰	۳۲۰۸۸	۲۵۷۵	-	-
دلیجان	۵۳۴۳۴	۱۱۹۵۱۴	-	۴۸۵۰	-	-	-
ساوه	۱۱۵۴۳۴	۲۳۶۵۶۵	-	۳۸۲۴۰	-	-	-
سربند	۱۲۲۲۰	۷۵۸۲۰	۱۹۷۱۰	۱۳۰۰	۴۰	-	۲۰۰
محدات	۵۸۷۳۳	۳۱۱۹۰	۱۶۵۰	-	-	-	۲۵۰

ماخذ: شبکه دامپزشکی استان

دنباله جدول ۱۹۷ - تعداد دامهای ...

شهرستان	شاربن	شاربن علامتی و پاستورلوز	هاری	بروسلوز	طاعون	آبله	تیلریوز
کل استان	۳۱۱۴۴۴	۱۴۵۳۷	-	۳۳۹۶۶۹	۱۴۹۱۳۶	۹۳۱۲۷۳	۷۵۲۶
آشتیان	۱۲۰۲۸	۲۳۲۶	-	۱۷۵۶۰	۵۱۷۰	۵۴۵۰۱	-
اراک	۶۳۲۲۵	۹۴۴۶	-	۸۳۳۳۴	۸۱۹۳۷	۴۲۳۱۹۰	۲۹۴۰
تفرش	۵۸۳۷۰	۱۰۰	-	۲۷۳۲۵	۵۹۰۰	۴۵۸۵۰	۷۰
خمین	۲۳۳۵	۲۵۷۵	-	۳۲۸۵۳	۴۱۶۶۱	۳۸۳۶۳	۲۲۶۱
دلیجان	۷۳۸۸۵	-	-	۴۶۶۵۰	۶۶۲۰	۱۲۰۲۴۰	-
ساوه	۴۵۰۷۶	-	-	۷۴۳۳۲	۲۳۳۵۳	۱۳۸۷۹۹	۴۵۰
سربند	۴۱۸۲۵	۴۰	-	۴۷۰۵۰	۴۸۷۰۶	۷۶۱۴۵	۱۸۰۵
محلّات	۱۴۲۰۰	-	-	۱۹۶۶۹	۵۷۸۹	۳۴۱۸۵	-

ماخذ: شبکه دامپزشکی استان.

جدول ۱۹۸ - تعداد دامهای معالجه شده مبتلابه بیماریهای انگلی در استان: سال ۱۳۶۹

شهرستان	گا و گاو میش	گوسفند و بوسز	طیور
کل استان	۲۴۰۷۳	۲۶۴۰۷۳۳	۱۴۷۴۰
آشتیان	۳۴۷۵	۱۰۶۶۹۲	-
اراک	۸۱۴۶	۲۳۹۸۴۵	-
تفرش	۸۰۰	۴۵۳۲۴۵	-
خمین	-	۶۰۲۲۹۰	-
دلیجان	۴۸	۱۳۷۳۱۳	-
ساوه	۷۶۸۳	۳۴۳۸۲۱	-
سربند	۱۷۱۰	۱۲۲۶۵۷	-
محلّات	۲۲۱۱	۱۲۷۸۷۰	۱۴۷۴۰

ماخذ: شبکه دامپزشکی استان.

جدول ۱۹۹- انواع واکسن دام و طیور توزیع شده توسط اداره دامپزشکی:
سال ۱۳۶۹

انواع واکسن	تعداد	(دز)
تیبیر فکی	۳۲۴۰۰	
طاعون گاو	۲۹۰۰۰۰	
شاربین	۶۷۱۰۰۰	
آبله کوسفندی و بزی	۱۶۶۰۰۰۰	
آنتر و نوکسی	۱۰۵۰۰۰۰	
فانقرا یا	۱۷۹۲۰۰	
بروسلوز	۸۰۰۰۰	
انواع واکسنهای طیور	۴۵۰۹۰۰۰۰	
شاربین علامتی	۷۵۰۰	
پاسترولوز	۱۵۰۰۰	
تیلریوز	۹۱۶۴	

ماخذ: شبکه دامپزشکی استان

جدول ۲۰۰- عملیات کنترل بروسلوز دام:
سال ۱۳۶۹

سال	بروسلوز گاوی				بروسلوز کوسفندی و بزی			
	برداشت نمونه	تعداد آلوده	تعداد کشتار شده	تعداد واکسینه شده	برداشت نمونه	تعداد آلوده	تعداد کشتار شده	تعداد واکسینه شده
۱۳۶۶	۷۸۴۴	۹۲	۹۹	۱۹۶۳۰	۲۹۷۰	۴۶۸	۱۵۱	۱۹۳۳۷۶
۱۳۶۷	۸۳۳۸	۲۰۱	۱۷۶	۱۱۹۲۰	۵۱۵۵	۵۸۸	۲۸۷	۱۸۰۸۵۱
۱۳۶۸	۱۵۳۹۷	۳۳۴	۳۶۱	۱۲۸۷۴	۱۲۵۱۴	۶۹۳	۳۷۴	۲۸۸۱۹۴
۱۳۶۹	۱۳۸۱۳	۲۹۱	۲۹۷	۱۲۲۶۵	۴۰۵۱	۲۶۴	۲۰۰	۳۲۶۰۰۴
۱۳۷۰	۱۷۷۰۴	۲۰۹	۱۹۸	۱۴۴۶۶	۵۱۲۲	۳۲۰	۲۶۸	۳۲۵۴۲۵

ماخذ: شبکه دامپزشکی استان

دنیاله جدول ۲۰۰ - عملیات کنترول بر وسلوز

اماکن داما سی ضد عفونی شده به متر مربع	غرامت برداخت شده ریال	سال
۷۵۱۸۹۷	۱۱۵۱۰۸۱۸	۱۳۶۶
۴۳۹۳۵۰	۲۳۴۰۲۲۸۷	۱۳۶۷
۱۲۳۸۰۰	۴۸۳۱۲۹۰۹	۱۳۶۸
۲۱۲۵۰	۴۰۲۳۹۴۲۵	۱۳۶۹
۲۸۰۷۴۰	۲۸۸۸۵۱۲۵	۱۳۷۰

ماخذ: شبکه داما پزشکی استان.

جدول ۲۰۱ - تعداد و ظرفیت گاو داری و گوسفند داری سنتی دارای پروانه تاسیس و بهره
بهره برداری: سال ۱۳۶۹

گوسفند داری		گاو داری		شهرستان			
دارای پروانه تاسیس		دارای پروانه بهره برداری		دارای پروانه تاسیس		دارای پروانه بهره برداری	
تعداد	ظرفیت	تعداد	ظرفیت	تعداد	ظرفیت	تعداد	ظرفیت
۱۶۸۸۳	۴۰	۲۴۱۰۰	۹۴	۳۹۶۴	۵۵	۲۳۰۰	۶۰
۵۰۰	۲	-	-	۴۰	۱	۳۰	۱
۳۲۷۰	۱۰	۱۰۳۰۰	۴۶	۳۱۶۵	۲۷	۴۵۰	۱۵
۱۳۴۳	۴	۱۷۰۰	۷	۱۴۰	۳	۳۴۰	۴
۸۵۰	۲	۲۰۰	۱	۵۰۰	۸	۳۷۰	۱۰
۱۶۰۰	۲	۲۰۰	۱	۱۲	۱	-	-
۶۷۰۰	۱۴	۵۱۰۰	۱۳	۸۹۵	۸	۱۷۰۰	۱۹
۲۶۲۰	۶	۶۴۰۰	۲۵	۱۵۲	۸	۳۸۰	۱۰
-	-	۲۰۰	۱	۶۰	۲	۳۰	۱

ماخذ: شبکه داما پزشکی استان.

جدول ۲۰۲- فعالیت‌های انجام‌شده منظر ریشه کنریل گاوی:
سال ۱۳۷۰-۱۳۶۵

(راس)

سال	مخرامت پرداخت شده	گاوداری بازدیدشده	دفاتر آزمایش (نوبت‌سه)	گاومسلول مشاغله شده	گاواغزام شده کشتارگاه
۱۳۶۵	۳۶۶۳۲۹۴۳	۱۸۵	۸۲۷۱	۲۶۸	۲۶۷
۱۳۶۶	۳۰۸۷۶۲۴	۱۵۶	۶۵۵۴	۲۱	۲۰
۱۳۶۷	۹۰۹۵۱۲۵	۲۰۵	۹۱۶۵	۹	۵۸
۱۳۶۸	۸۴۶۳۵۰۰	۲۷۷	۱۳۹۷۳	۵۷	۵۳
۱۳۶۹	۱۴۶۹۲۲۵۰۰۰	۳۰۵	۱۶۴۲۱	۱۶	۹۴
۱۳۷۰	۱۴۳۷۸۵۶۲	۳۸۶	۲۵۵۹۸	۵۶	۸۸

ماخذ: شبکه دامپزشکی استان.

جدول ۲۰۳- تعداد کانون ابتلا و تلفات ناشی از بیماری‌های دامی مبتکی گونه بیماری:
سال ۱۳۶۹

بیماری	کانون		گوسفند و بز		کاسه
	کاسه	گوسفند و بز	مبتلا	تلف شده	
آنتر و توکسمی	-	۴۵	۲۶۲	۲۶۲	-
آکالاکسی	-	۲۶	۳۷۳۲	۳	-
آبله گوسفند و بز	-	۳۱	۱۰۲۲۰	۱۲۶	-
تب سیرفکی گوسفند و بز	-	۱۱	۱۲۱۸۰	۱۰	-
تب سیرفکی گاو	۳۳	-	-	-	۳
شاربین	۲	-	-	-	۳
شاربین علامتی	۴	-	-	-	۳
اکتیمای (واگیر)	۹	-	۵۴۵۰	-	۲۰
تیلریوز گاو	۹	-	-	-	۱۸
تیلریوز گوسفند و بز	۱۱	-	-	-	۹
لوگرز	۲	-	۱۰۵	۸	-
پلوز و پنومونی (بزی)	۱	-	-	-	۱
چرب	۵	-	۹۵	۱۱	-
چرب	۴	-	-	-	-
کچلی	۱۲	-	۴۸۵۰	-	-
گندیدگی سم	۱۲	-	-	-	-
=	۳	-	۶۵	-	-
=	۲	-	۱۲	-	-
هپانیتیکروزان	۴	-	۱۰۳۶	۲۴	-
بایرا یوز	۵	-	۱۱۰	۹	-
تنیازیس	۲۴	-	۱۱۷۲۳۵	۹۹	-
اسپرز پلرس ریوی-معد	۱۷	-	۱۰۴۰۰۰	۳۷	-
کپلسک	۱۸	-	۶۴۱۰۰	۵۹	-
لیپیتو سپروز	۱	-	۴	۱	-
دیستروفی عقلانی	۱۰	-	۱۹۱۷	۳۲	-
کزالاغ	۳	-	۳	۳	-
تنیازیس سک	۱	-	۴	-	-

ماخذ: شبکه دامپزشکی استان

جدول ۲۰۴ - اقدامات انجام شده توسط دولتی و بخش خصوصی، دامداری و مرغداری خودبیم
 استان اراک - مرکز شهرستان اراک - سال ۱۳۶۹

شرح	واحد	اراک	استان
توزیع کود توزیع سم	هزار تن	۱۰/۸	۲۸/۱
حامد مایع قرص	تن هزار لیتر = عدد	۷ ۱۶۹/۱۸ ۱۶/۸	۱۷ ۲۶۴/۲ ۳۶/۳
توزیع بذر واگذاری اکتور و کمباین = سایر ماشین آلات کشاورزی	تن دستگاه =	۶۰۵/۱ ۱۴۲	۱۸۹۳/۷ ۴۰۸ ۵۵۸
توزیع خوراک دام = طیور = جوجه یکروزه و پولت	هزار تن هزار تن = قطعه	۳/۹ ۱۲/۹ ۲۳۹۱/۹	۱۲/۳ ۲۷/۱ ۶۰۲۹/۴
واکسیناسیون دام = نیور	هزار مورد = =	۱۳۲۴/۸ ۲۰۴۳۰/۰	۳۶۶۴/۱ ۲۰۸۳۱/۱
معالجه دام = طیور	= = = =	۹۰۶/۰ ۲۶۲۶/۰	۳۱۱۷/۷ ۱۸۳۲۲/۱
مبارزه با آفات گیاهی مزارع و باغات مبارزه با آفات گیاهی درختان (مثمر)	= هکتار = اصله	۱۰۴/۲ ۶۱۹/۵	۵۳۳ ۵۰۱۹/۸
سمپاشی و حمام دادن دام - و شستشوی ماشینها - و اسفیل آغلها	= راس - متر - مربع	۶۳/۶ ۱۷/۰	۲۲۸/۰ ۱۱۱/۸

منابع: بانک مرکزی جمهوری اسلامی ایران، اداره آمار اقتصادی

جدول ۲۰۵- فعالیتهای ترویجی و آموزشی انجام شده توسط اداره ترویج کشاورزی در شهرستان اراک و استان مرکزی: سال ۱۳۶۹

استان	اراک	واحد	شرح
۱۹۵۰	۵۷۰	جلسه و کلاس	تعداد کلاس و جلسه
۳۵۴۷۲	۷۶۲۰	نفر	تشکیل کلاسهای کوتاه مدت و جلسات ترویجی تعداد شرکت کننده
۰۰	۵۶	کلاس	تعداد کلاس
۰۰	۸۴۱	نفر	تشکیل کلاسهای بلند مدت تعداد شرکت کننده
۴۸۵۳۶	۳۷۴۵	نفر	آموزش انفرادی به
۱۰۶	۴۰	مورد	بازدیدها و دستهای جمعی تعداد بازدید
۲۳۰۷	۹۱۶	نفر	تعداد شرکت کننده
۳۱۲	۰۰	جلد	تعداد نشریات توزیع شده (در زمینه های ترویجی)
۲۵۳	۷۰	حلقه	تعداد
۵۵۵۵	۱۴۱۲	نفر	نمایش فیلمهای آموزشی تعداد شرکت کننده
۲۹	۰۰	قطعه	تعداد
۱۲۶	۰۰	هکتار	مساحت احداث مزرعه آموزشی

ماخذ: بانک مرکزی جمهوری اسلامی ایران، اداره آمار اقتصادی

جدول ۲۰۶. تعداد کشتارانواع دام در شهرداریهای استان مرکزی : واحد تعداد (راس) سال ۱۳۶۹

نام شهرداری بتفکیک شهرستان	گوسفند و بقره	بز و بزغاله	گاو و گوساله	گاو میش	شتر (نفر)
استان مرکزی	۲۰۴۷۶۳	۴۶۰۳۶	۴۱۶۲۸	.	.
شهرستان آستیان	۲۰۰۱	۳۴۶	۲۹۵	.	.
آستیان	۲۰۰۱	۳۴۶	۲۹۵	.	.
شهرستان اراک	۱۲۲۲۶۲	۳۳۱۷۷	۲۰۸۳۰	.	.
اراک	۱۲۲۲۶۲	۳۳۱۷۷	۲۰۸۳۰	.	.
شهرستان تفرش	۵۳۴۸	۱۶۵۴	۹۳۳	.	.
تفرش	۵۳۴۸	۱۶۵۴	۹۳۳	.	.
شهرستان خمین	۱۴۹۸۲	۵۲۹	۳۱۵۷	.	.
خمین	۱۴۹۸۲	۵۲۹	۳۱۵۷	.	.
شهرستان دلجان	۱۰۸۰۶	۱۳۲۲	۲۶۴۵	.	.
دلجان	۹۴۰۵	۱۳۴	۲۵۳۷	.	.
نراق	۱۴۰۱	۱۱۸۸	۱۰۸	.	.
شهرستان ساوه	۲۹۳۵۵	۴۱۹۶	۱۰۸۶۱	.	.
ساوه	۲۱۵۰۱	۳۰۳۲	۱۰۰۴۳	.	.
مامونیه - زرند	۳۸۸۰	۲۹	۶۲۰	.	.
زاوید	۲۸۸۴	۱۱۳۵	۸۵	.	.
غرق آباد	۱۰۹۰	.	۱۱۳	.	.
شهرستان سربند	۵۰۶۴	۲۷۰	۱۸۳۵	.	.
آستانه	۱۹۸۸	۱۲۲	۲۷۷	.	.
سربند - شارند	۳۰۷۶	۱۴۸	۱۵۵۸	.	.
شهرستان محلات	۱۴۹۳۵	۴۵۴۲	۱۰۷۲	.	.
محلات	۱۴۹۳۵	۴۵۴۲	۱۰۷۲	.	.

ماحد: مرکز آمار ایران. نتایج کشتار دام

جدول ۲۰۷- وزن لاشه انواع دام کشتار شده در شهرداریهای استان مرکزی: واحد وزن: کیلوگرم سال ۱۳۶۹


شتر (نفر)	گاو میش	گاو و گوساله	بز و بزغاله	گوسفند و بیره	نام شهرداری بتفکیک شهرستان
.	.	۴۸۵۵۱۶۸	۸۶۴۱۱۷	۴۵۵۹۹۲۹	استان مرکزی
.	.	۵۳۶۴.	۵۵۷.	۴۷۹۴.	شهرستان آشتیان
.	.	۵۳۶۴.	۵۵۷.	۴۷۹۴.	آشتیان
.	.	۲۲۸۶۳۲.	۶۵۹.۴.	۲۷.۳۶۳۶	شهرستان اراک
.	.	۲۲۸۶۳۲.	۶۵۹.۴.	۲۷.۳۶۳۶	اراک
.	.	۱۳۹.۵.	۲۴.۰۵	۱۳۱۲۳۵	شهرستان تفرش
.	.	۲۸۷۴۹.	۲۴.۰۵	۱۳۱۲۳۵	تفرش
.	.	۲۸۷۴۹.	۶۱۲۳	۲.۳.۲۸	شهرستان خمین
.	.	۲۵۶۳۹.	۶۱۲۳	۲.۳.۲۸	خمین
.	.	۲۴۳۱۳.	۱۸۹۷۴	۲۶.۶۷۱	شهرستان دلیجان
.	.	۱۳۲۶.	۲۹۴۸	۲۳۳۸۵۵	دلیجان
.	.	۱۴۴۶۶۳۳	۱۶.۲۶	۲۶۸۱۶	نراق
.	.	۱۳۵۹۷۱.	۹.۲۳۲	۷۷۸.۴۹	شهرستان ساوه
.	.	۷۱۲۷.	۶۵۵۱۷	۵۹۴۵۶۵	ساوه
.	.	۷۷۴۳	۵۸.	۹۱۸.۰۰	مامونیه-زرنند
.	.	۷۹۱.	۲۴۱۴.	۷۴۲۴۴	زاویه
.	.	۱۳۳۵۹۹	.	۱۷۴۴.	غرق آباد
.	.	۱۵۳۱۱	۵۹۲۷	۱۱۹۵۷۳	شهرستان سربند
.	.	۱۱۸۲۸۸	۲۲۶۲	۴.۵۳۶	آستانه
.	.	۱۵۲.۴۶	۳۶۶۵	۷۹.۳۷	سربند-شازند
.	.	۱۵۲.۴۶	۵۴۲۴۱	۳۱۵۷۸۷	شهرستان محلات
.	.		۵۴۲۴۱	۳۱۵۷۸۷	محلات


ماخذ: مرکز آمار ایران. نتایج کشتار دام

جدول ۳۰۸ - میزان بارش در استان مرکزی از انواع دام در شهرهای استان مرکزی: سال ۳۶۰


شهر (نفر)	تا و میس	کا و کوساله	بز و بزغاله	گاو سبزه بیره	نام شهر
./..	./..	۱۱۶/۶۳	۱۸/۷۷	۲۲/۲۷	میانه
./..	./..	۱۸۱/۸۳	۱۶/۰۹	۲۳/۹۵	شهرستان اسفهان
./..	./..	۱۸۱/۸۳	۱۶/۰۹	۲۳/۹۵	آشنایان
./..	./..	۱۰۹/۷۶	۱۹/۸۶	۲۲/۱۱	شهرستان اراک
./..	./..	۱۰۹/۷۶	۱۹/۸۶	۲۲/۱۱	اراک
./..	./..	۱۴۹/۰۳	۱۴/۵۱	۲۴/۵۳	شهرستان تفرش
./..	./..	۱۴۹/۰۳	۱۴/۵۱	۲۴/۵۳	تفرش
./..	./..	۹۱/۰۶	۱۱/۵۷	۱۳/۵۵	شهرستان خمین
./..	./..	۹۱/۰۶	۱۱/۵۷	۱۳/۵۵	خمین
./..	./..	۱۳۴/۷۴	۱۴/۲۵	۲۴/۱۲	شهرستان دلپس
./..	./..	۱۳۵/۲۵	۲۲/۰۰	۲۴/۸۶	دلپس
./..	./..	۱۲۲/۷۷	۱۲/۴۸	۱۹/۱۴	تراق
./..	./..	۱۳۳/۱۹	۲۱/۵۰	۲۶/۵۰	شهرستان ساوه
./..	./..	۱۲۵/۲۸	۲۱/۶۰	۲۲/۶۵	ساوه
./..	./..	۱۱۴/۹۵	۲۰/۰۰	۲۳/۶۵	مامونیه-زرنند
./..	./..	۹۱/۰۹	۲۱/۲۶	۲۵/۷۴	زاویه
./..	./..	۲۰/۰۰	۰/۰۰	۱۶/۰۰	غرق آباد
./..	./..	۷۲/۸۰	۲۱/۹۵	۲۳/۶۱	شهرستان سردند
./..	./..	۵۵/۲۷	۱۸/۵۴	۲۰/۳۹	آساند
./..	./..	۷۵/۹۲	۲۴/۷۶	۲۵/۶۹	سربند-شارند
./..	./..	۱۴۱/۸۳	۱۱/۹۴	۲۱/۱۴	شهرستان محلات
./..	./..	۱۴۱/۸۳	۱۱/۹۴	۲۱/۱۴	محلات

مآخذ: مرکز آمار ایران - نتایج کشاوردام





فصل نهم
صنعت



یافته‌ها :

بر اساس نتایج استخراج شده از طرح آمارگیری از کارگاه‌های صنعتی در سال ۱۳۶۶ ، ۴۹ کارگاه صنعتی فعال دارای ۵۰ نفر کارکن و بیشتر در سطح مناطق شهری و غیر شهری استان مرکزی در شهرستانهای اراک ، ساوه ، خمین و سربند با ۲۲۵۲۲ نفر کارکن شاغل ، ۲۲۱۲۱ نفر مرد و ۴۰۱ نفر زن متمرکز بوده‌اند که شامل منابع ماشین آلات و تجهیزات ، صنایع شیمیائی و نفت و ذغالسنگ ، تولید فلزات اساسی ، نساجی ، مواد غذایی و آشامیدنیها محصولات کانی غیر فلزی و صنایع چوب می‌گردد .

صنایع تولید ماشین آلات و تجهیزات ۴۱/۳ درصد از کل صنایع بزرگ‌درا شامل می‌شود و صنایع شیمیائی و نفت و ذغالسنگ و صنایع تولید فلزات اساسی به ترتیب با ۱۵/۲۱ و ۱۳/۰۴ درصد از دیگر صنایع مهم بشمار می‌روند .

در این سال بالغ بر ۲۵٫۴ میلیارد ریال مزد و حقوق و سایر پرداختهای نقدی و غیرنقدی از طرف کارگاهها به کارکنان پرداخت شده که صنایع ماشین آلات و تجهیزات به تنهایی نیمی از مبلغ مذکور را پرداخته است .


ارزش داده‌های کارگاههای فعال صنعتی استان در سال ۶۶ که شامل ارزش مواد اولیه و ملزومات سوخت ، آب و برق خریداری شده و همچنین پرداختی بابت خدمات صنعتی انجام شده توسط دیگران می‌باشد بالغ بر ۳۴٫۴ میلیارد ریال و ارزش ستانده‌ها که شامل ارزش محصولات تولیدی و خدمات صنعتی انجام شده برای دیگران می‌باشد قریب به ۷۳ میلیارد ریال بوده که ارزش - افزوده‌ای در حدود ۳۸ میلیارد ریال بوجود آورده است .

صنایع ماشین آلات و تجهیزات با اختصاص ۳۷/۲۳ درصد از کل ارزش داده‌ها و ۴۳/۲۷ درصد

[Faint, illegible handwritten text, possibly bleed-through from the reverse side of the page]

از کار ارزش سانددها بخود سهم عمده‌ای از کل ارزش افزوده کارگاههای استان مرکزی

را بخود اختصاص داده‌اند که حدود ۴۸/۶۵ درصد می‌باشد.



جدول ۲۰۹- تعداد کارگاهها و صنعتی غیر شهری دارای ۴۹ تا ۱۰۰ نفر کارکن استان مرکزی بر حسب فعالیت، تکنیک و وضعیت حقوقی، وضعیت نوع بیمه: سال ۱۳۶۹

اظهار شده	وضعیت حقوقی			جمع	شرح فعالیت	
	شرکت رسمی	شرکت غیر رسمی	فردی			
						تعاونی
۱۷	۱۹۱	۷	۳۷۱	۱۶۱۲	۲۱۹۸	صنعت
۵	۱۸	۰	۱۹۰	۴۷۹	۶۹۲	صنایع مواد غذایی آشامیدنیها و ...
۴	۹	۰	۷	۳۵۱	۳۷۰	صنایع نساجی-پوشاک و چرم
۲	۵	۰	۱۶	۱۴۳	۱۶۷	صنایع چوب و محصولات چوبی
۰	۵	۰	۰	۰	۵	صنایع کاغذ و مقوا و چاپ و انتشار
۰	۲۳	۰	۰	۶	۲۹	صنایع شیمیایی و نفت و ذغال سنگ و ...
۲	۳۶	۱	۹۹	۱۸۶	۳۲۵	صنایع محصولات کانی غیر فلزی
۰	۱۰	۱	۳	۱۲	۲۶	صنایع تولید فلزات اساسی
۴	۷۷	۵	۵۶	۴۳۴	۵۷۶	صنایع ماشین آلات و تجهیزات و ...
۰	۷	۰	۰	۱	۸	صنایع متفرقه

ماخذ: مرکز آمار ایران. ماشین شیت نتایج طرح جامع آمارگیری از کارگاهها و صنعتی استان.

دنباله جدول ۲۰۹- تعداد کارگاهها و صنعتی غیر شهری دارای ...

نوع بیمه	وضعیت بیمه					جمع	شرح فعالیت
	فردی	آتش سوزی	انهار نشده	بیمه نشده	بیمه شده		
۱۱۹	۱۱	۱۱۶	۴۱	۱۸۷۰	۲۸۷	۲۱۹۸	صنعت
۲۶	۰	۱۴	۱۲	۶۴۶	۳۴	۶۹۲	صنایع مواد غذایی آشامیدنیها و ...
۷	۱	۶	۶	۳۵۲	۱۲	۳۷۰	صنایع نساجی-پوشاک و چرم
۲	۱	۳	۵	۱۵۶	۶	۱۶۷	صنایع چوب و محصولات چوبی
۳	۱	۳	۰	۲	۳	۵	صنایع کاغذ و مقوا و چاپ و انتشار
۵	۱	۱۵	۱	۱۲	۱۶	۲۹	صنایع شیمیایی و نفت و ذغال سنگ و ...
۹۱	۰	۱۱	۱۱	۲۱۵	۱۰۰	۳۲۵	صنایع محصولات کانی غیر فلزی
۱۴	۰	۷	۰	۷	۱۹	۲۶	صنایع تولید فلزات اساسی
۵۴	۷	۵۰	۶	۴۸۰	۹۰	۵۷۶	صنایع ماشین آلات و تجهیزات و ...
۰	۰	۷	۰	۱	۷	۸	صنایع متفرقه

ماخذ: مرکز آمار ایران. ماشین شیت نتایج طرح جامع آمارگیری از کارگاهها و صنعتی استان.

جدول ۲۱۰- متوسط فصلی تعداد کارکنان مرد کارگاهها و صنعتی غیر شهری دارای ۴۹ تا انگشت کارکن استان مرکزی: بر حسب فعالیت، بتفکیک مزد و حقوق بگیران و بدون مزد: سال ۱۳۶۹

مزد و حقوق بگیران					جمع	شرح فعالیت
زمستان	پائیز	تابستان	بهار	متوسط سالانه		
۱۳۷۸۷	۱۳۸۰۳	۱۳۳۶۷	۱۳۳۱۷	۱۳۰۶۸	۱۴۹۹۷	صنعت
۱۰۱۲	۱۰۳۷	۱۰۱۹	۱۰۴۹	۱۰۲۹	۱۵۹۱	صنایع مواد غذایی و آشامیدنیها و ...
۲۲۴۴	۲۲۵۳	۲۲۵۸	۲۲۷۱	۲۲۵۷	۲۳۵۸	صنایع نساجی-پوشاک و چرم
۱۸۹	۱۹۰	۱۸۸	۱۹۲	۱۹۰	۳۲۶	صنایع چوب و محصولات چوبی
۹۰	۹۰	۹۰	۸۸	۹۰	۹۰	صنایع کاغذ و مقوا و چاپ و انتشار
۳۱۶۳	۳۰۸۹	۳۰۴۱	۳۱۲۴	۳۱۰۴	۳۱۲۳	صنایع شیمیایی و نفت و ذغال سنگ و ...
۱۰۶۶	۱۴۳۵	۲۰۹۱	۲۰۴۰	۱۶۵۸	۲۱۰۵	صنایع محصولات کانی غیر فلزی
۲۹۷	۲۹۲	۳۱۳	۳۱۳	۳۰۴	۳۳۰	صنایع تولید فلزات اساسی
۴۵۲۴	۴۲۳۲	۴۱۷۸	۴۰۵۵	۴۲۴۷	۴۸۳۳	صنایع ماشین آلات و تجهیزات و ...
۲۰۱	۱۸۵	۱۸۹	۱۸۶	۱۹۰	۱۹۱	صنایع متفرقه

ماخذ: مرکز آمار ایران. ماشین شیت نتایج طرح جامع آمارگیری از کارگاهها و صنعتی استان.

دنباله جدول ۲۱۰- متوسط فصلی تعداد کارکنان مرد کارگاهها و صنعتی ...

کارکنان بدون مزد					جمع	شرح فعالیت
زمستان	پائیز	تابستان	بهار	متوسط سالانه		
۱۵۲۰	۱۹۸۸	۲۱۵۸	۲۰۵۱	۱۹۲۹	۱۹۲۹	صنعت
۴۶۸	۶۳۶	۶۲۱	۵۲۳	۵۶۲	۵۶۲	صنایع مواد غذایی و آشامیدنیها و ...
۱۰۱	۱۰۴	۱۰۱	۱۰۰	۱۰۱	۱۰۱	صنایع نساجی-پوشاک و چرم
۱۸۶	۱۹۲	۱۷۸	۱۹۲	۱۸۷	۱۸۷	صنایع چوب و محصولات چوبی
۰	۰	۰	۰	۰	۰	صنایع کاغذ و مقوا و چاپ و انتشار
۱۹	۱۹	۱۸	۱۸	۱۹	۱۹	صنایع شیمیایی و نفت و ذغال سنگ و ...
۱۷۵	۴۱۹	۶۱۲	۵۸۱	۴۴۷	۴۴۷	صنایع محصولات کانی غیر فلزی
۲۹	۲۸	۲۵	۲۶	۲۷	۲۷	صنایع تولید فلزات اساسی
۵۴۱	۵۹۰	۶۰۳	۶۱۰	۵۸۶	۵۸۶	صنایع ماشین آلات و تجهیزات و ...
۱	۱	۱	۱	۱	۱	صنایع متفرقه

ماخذ: مرکز آمار ایران. ماشین شیت نتایج طرح جامع آمارگیری از کارگاهها و صنعتی استان.

جدول ۲۱۱- متوسط فصلی تعداد کارکنان زن کارگاههای صنعتی غیر شهری دارای ۴۹ تا اندک کارکنان استان مرکزی بر حسب فعالیت، به تفکیک مزد و حقوق بگیر بدون مزد: سال ۱۳۶۱

مزد و حقوق بگیران					جمع	شرح فعالیت
زمستان	پائیز	تابستان	بهار	متوسط سالانه		
۴۰۶	۴۵۷	۵۸۸	۵۹۵	۵۱۱	۹۰۹	صنعت
۵۸	۶۴	۶۴	۷۹	۶۶	۷۳	صنایع مواد غذایی و آشامیدنیها و ...
۴۲	۴۲	۴۲	۴۱	۴۲	۴۲۸	صنایع نساجی-پوشاک و چرم
۷	۷	۷	۷	۷	۷	صنایع چوب و محصولات چوبی
۸	۸	۸	۸	۸	۸	صنایع کاغذ و مقوا و چاپ و انتشار
۶۲	۵۷	۵۵	۵۵	۵۷	۶۱	صنایع شیمیایی و نفت و ذغال سنگ و ...
۶۷	۱۱۶	۲۳۹	۲۴۰	۱۶۶	۱۶۶	صنایع محصولات کانی غیر فلزی
۷	۷	۷	۷	۷	۷	صنایع تولید فلزات اساسی
۹۹	۱۰۱	۱۰۳	۱۰۲	۱۰۱	۱۰۲	صنایع ماشین آلات و تجهیزات و ...
۵۶	۵۶	۶۳	۵۶	۵۸	۵۸	صنایع متنفره

ماخذ: مرکز آمار ایران. ماشین شیت نتایج طرح جامع آمارگیری از کارگاههای صنعتی استان.

دنباله جدول ۲۱۱- متوسط فصلی تعداد کارکنان زن کارگاههای صنعتی غیر شهری دارای ...

کارکنان بدون مزد					متوسط سالانه	شرح فعالیت
زمستان	پائیز	تابستان	بهار	متوسط سالانه		
۳۹۵	۳۹۵	۳۹۶	۴۰۳	۳۹۷	۳۹۷	صنعت
۵	۵	۵	۱۲	۷	۷	صنایع مواد غذایی و آشامیدنیها و ...
۳۸۶	۳۸۶	۳۸۵	۳۸۶	۳۸۶	۳۸۶	صنایع نساجی-پوشاک و چرم
.	صنایع چوب و محصولات چوبی
.	صنایع کاغذ و مقوا و چاپ و انتشار
۴	۴	۴	۴	۴	۴	صنایع شیمیایی و نفت و ذغال سنگ و ...
.	صنایع محصولات کانی غیر فلزی
.	صنایع تولید فلزات اساسی
.	.	۲	۱	۱	۱	صنایع ماشین آلات و تجهیزات و ...
.	صنایع متنفره

ماخذ: مرکز آمار ایران. ماشین شیت نتایج طرح جامع آمارگیری از کارگاههای صنعتی استان.

جدول ۲۱۲- متوسط فصلی تعداد کارکنان کارگاهها و صنعتی غیر شهری در ای ۴۹ تا انفر کارکن استان مرکزی بر حسب فعالیت، بتفکیک مزد و حقوق بگیر و بدون مزد: سال ۱۳۶۹

مزد و حقوق بگیران					شرح فعالیت
متوسط سالانه	بهار	تابستان	پائیز	زمستان	
۱۳۵۸۰	۱۳۹۱۲	۱۳۹۵۴	۱۳۲۶۰	۱۳۱۹۳	صنعت
۱۰۹۵	۱۱۲۷	۱۰۸۲	۱۱۰۱	۱۰۷۰	صنایع مواد غذا و آشامیدنیها و ...
۲۲۹۸	۲۳۱۲	۲۳۰۰	۲۲۹۵	۲۲۸۶	صنایع نساجی-پوشاک و چرم
۱۹۷	۱۹۹	۱۹۵	۱۹۷	۱۹۶	صنایع چوب و محصولات چوبی
۹۸	۹۶	۹۸	۹۸	۹۸	صنایع کاغذ و مقوا و چاپ و انتشار
۳۱۶۱	۳۱۷۹	۳۰۹۵	۳۱۴۶	۳۲۲۵	صنایع شیمیایی و نفت و ذغال سنگ و ...
۱۸۲۴	۲۲۸۰	۲۳۳۰	۱۵۵۱	۱۱۳۳	صنایع محصولات کانی غیر فلزی
۳۱۱	۳۲۰	۳۲۰	۲۹۹	۳۰۴	صنایع تولید فلزات اساسی
۴۳۴۸	۴۱۵۷	۴۲۸۱	۴۳۳۳	۴۶۲۳	صنایع ماشین آلات و تجهیزات و ...
۲۴۸	۲۴۷	۲۵۲	۲۴۱	۲۵۷	صنایع متفرقه

ماخذ: مرکز آمار ایران. ماشین شیت نتایج طرح جامع آمارگیری از کارگاهها و صنعتی استان

دنباله جدول ۲۱۲- متوسط فصلی تعداد کارکنان کارگاهها و صنعتی غیر شهری ...

کارکنان بدون مزد					شرح فعالیت
متوسط سالانه	بهار	تابستان	پائیز	زمستان	
۲۳۲۶	۲۴۵۴	۲۵۵۴	۲۳۸۳	۱۹۱۵	صنعت
۵۶۹	۵۳۵	۶۲۶	۶۴۱	۴۷۳	صنایع مواد غذا و آشامیدنیها و ...
۴۸۷	۴۸۶	۴۸۶	۴۹۰	۴۸۷	صنایع نساجی-پوشاک و چرم
۱۸۷	۱۹۲	۱۷۸	۱۹۲	۱۸۶	صنایع چوب و محصولات چوبی
.	صنایع کاغذ و مقوا و چاپ و انتشار
۲۳	۲۲	۲۲	۲۳	۲۳	صنایع شیمیایی و نفت و ذغال سنگ و ...
۴۴۷	۵۸۱	۶۱۲	۴۱۹	۱۷۵	صنایع محصولات کانی غیر فلزی
۲۷	۲۶	۲۵	۲۸	۲۹	صنایع تولید فلزات اساسی
۵۸۷	۶۱۱	۶۰۵	۵۹۰	۵۴۱	صنایع ماشین آلات و تجهیزات و ...
۱	۱	۱	۱	۱	صنایع متفرقه

ماخذ: مرکز آمار ایران. ماشین شیت نتایج طرح جامع آمارگیری از کارگاهها و صنعتی استان

جدول ۲۱۳- ارزش انرژی مصرف شده در کارگاهها و صنعتی غیر شهری دارای ۴۹ تا نفر کارکن استان مرکزی بر حسب فعالیت بتفکیک نوع انرژی: سال ۱۳۶۹ (واحد: هزار ریال)

گاز و نیسل		برق		شرح فعالیت
سایر	نیروی محرکه	سایر	نیروی محرکه	
۴۳۳۷۸	۹۵۴۵۹	۲۵۷۱۰	۷۰۰۲۸۱	صنعت
۱۱۹۵۲	۲۴۴۲۳	۲۰۳۰	۷۸۸۹۵	صنایع مواد غذایی و آشامیدنیها و ...
۸۹۲	۵۴۳۴	۱۶۳۹	۱۴۰۸۹۵	صنایع نساجی-پوشاک و چرم
۲۱۴	۸۶۷	۶۱۹	۹۶۹۸	صنایع چوب و محصولات چوبی
.	۱۸۵۹	۱۳۳	۳۰۸۲	صنایع کاغذ و مقوا و چاپ و انتشار
۵۵۱۰	۲۲۵۵۶	۲۶۹۵	۱۰۵۵۹۳	صنایع شیمیایی و نفت و ذغال سنگ و ...
۸۴۶۷	۱۲۹۹۳	۹۸۸۵	۱۰۴۰۳۱	صنایع محصولات کانی غیر فلزی
۳	۲۸۳۰	۱۷۶	۲۲۵۰۰	صنایع تولید فلزات اساسی
۱۶۳۴۰	۲۴۴۹۷	۸۵۳۳	۲۱۷۷۱۳	صنایع ماشین آلات و تجهیزات و ...
.	.	.	۱۷۸۷۳	صنایع متفرقه

ماخذ: مرکز آمار ایران. ماشین شیت نتایج طرح جامع آمارگیری از کارگاهها و صنعتی استان

دنباله جدول ۲۱۳- ارزش انرژی مصرف شده در کارگاهها و صنعتی غیر شهری دارای ...

سایر مواد سوختی	چوب و ذغال چوب	بنزین	گاز طبیعی	گاز مایع	نفت سفید	شرح فعالیت
۱۲۰۱۰۰	۵۶۹	۸۷۷۶۷	۶۱۵۲۶	۸۲۷۰	۱۷۵۴۵	صنعت
۲۲۲۶	۲۳	۵۷۲۱	۵۹۵۷	۴۴۸	۹۰۱۶	صنایع مواد غذایی و آشامیدنیها و ...
۱۱۲۵۶	.	۶۸۷۶	۲۰۲	۱۵۵۵	۵۶۵	صنایع نساجی-پوشاک و چرم
۲۰	۳۱۸	۱۶۱۹	.	۳۹	۲۰۳	صنایع چوب و محصولات چوبی
.	.	۵۳۱	.	۹	۴	صنایع کاغذ و مقوا و چاپ و انتشار
۳۹۰	.	۱۶۹۶۹	۳۲۵۷۲	۴۸۴	۱۹۷	صنایع شیمیایی و نفت و ذغال سنگ و ...
۱۰۰۳۸۶	۱۲	۱۴۴۵۲	۳۲	۱۲۲۳	۳۰۷۲	صنایع محصولات کانی غیر فلزی
۲۲۸۹	.	۳۸۸۰	.	۷۷۰	۷۵	صنایع تولید فلزات اساسی
۳۵۳۳	۲۱۶	۳۷۷۲۰	۲۲۷۶۲	۳۵۲۱	۲۰۰۴	صنایع ماشین آلات و تجهیزات و ...
.	.	.	.	۱۲۱	۱۴۰۳	صنایع متفرقه

ماخذ: مرکز آمار ایران. ماشین شیت نتایج طرح جامع آمارگیری از کارگاهها و صنعتی استان

جدول ۲۱۴- مقدار انرژی مصرف شده در کارگاه‌های صنعتی غیر شهری دارای ۴۹ تا نفر کارکن
 استان مرکزی بر حسب فعالیت، بتفکیک نوع انرژی: سال ۱۳۶۹

گاز و نیل ۱۰۰۰ لیتر		برق کیلووات ساعت ۱۰۰۰		شرح فعالیت
سایر	نیروی محرکه	سایر	نیروی محرکه	
۸۶۶۱	۲۰۵۳۳	۵۶۳۷	۱۴۲۸۶۷	صنعت
۳۰۱۰	۴۷۷۴	۲۳۴	۱۱۹۳۷	صنایع مواد غذایی و آشامیدنیها و ...
۲۷۳	۱۲۸۶	۶۰۲	۳۷۳۹۷	صنایع نساجی-پوشاک و چرم
۲۱	۱۹۱	۱۲۳	۱۵۰۸	صنایع چوب و محصولات چوبی
.	۴۰۵	۱۱۰	۵۲۲	صنایع کاغذ و مقوا و چاپ و انتشار
۶۱۵	۴۸۴۹	۲۷۶	۳۰۷۳۴	صنایع شیمیایی و نفت و ذغال سنگ و ...
۲۷۲۳	۳۶۶۰	۳۱۷۱	۱۵۹۳۰	صنایع محصولات کانی غیر فلزی
/	۴۴۰	۱۸	۴۳۲۷	صنایع تولید فلزات اساسی
۲۰۲۰	۴۸۲۹	۱۱۰۲	۳۸۵۲۴	صنایع ماشین آلات و تجهیزات و ...
.	.	.	۱۹۸۸	صنایع متفرقه

ماخذ: مرکز آمار ایران. ماشین‌شیت‌نتایج طرح جامع آمارگیری از کارگاه‌های صنعتی استان

دنباله جدول ۲۱۴- مقدار انرژی مصرف شده در کارگاه‌های صنعتی...

چوب و ذغال چوب تن	بنزین ۱۰۰۰ لیتر	گاز طبیعی متر- مکعب	گاز مایع تن	نفت سفید ۱۰۰۰ لیتر	شرح فعالیت
/	۱۶۶	۱۲۴۸	۱۵	۱۰۰۹	صنایع مواد غذایی و آشامیدنیها و ...
.	۲۳۹	۸۱	۶۸	۸۰	صنایع نساجی-پوشاک و چرم
۱۷	۵۰	.	۲	۲۸	صنایع چوب و محصولات چوبی
.	۱۸	.	۱	۱	صنایع کاغذ و مقوا و چاپ و انتشار
.	۵۱۳	۱۳۱۴۴	۲۰	۵۶	صنایع شیمیایی و نفت و ذغال سنگ و ...
/	۳۲۴	۵	۴۲	۲۷۹	صنایع محصولات کانی غیر فلزی
.	۱۰۴	.	۳۳	۱۵	صنایع تولید فلزات اساسی
۱۱	۹۱۲	۴۴۱۵	۱۴۱	۸۴۸	صنایع ماشین آلات و تجهیزات و ...
.	.	.	۸	۳۵	صنایع متفرقه

ماخذ: مرکز آمار ایران. ماشین‌شیت‌نتایج طرح جامع آمارگیری از کارگاه‌های صنعتی استان

جدول ۲۱۵- ارزش اموال سرمایه‌ای کارگاه‌های صنعتی غیر شهری دارای ۴۹ تا ۱۰۰ نفر کارکن استان
بر حسب فعالیت، ب تفکیک نوع تحصیل سرمایه و نوع اموال سرمایه‌ای و فروش یا انتقال اموال
سال ۱۳۶۹ (واحد: هزار ریال)

هزینه تعمیرات اساسی		خرید یا تحصیل اموال سرمایه‌ای				شرح فعالیت
ماشین آلات	جمع	ساختمان وزمین	وسائط نقلیه	ماشین-آلات و...	جمع	
۲۵۸۵۴۳	۴۳۹۹۹۳	۲۶۱۲۳۱۸	۳۸۴۰۴۲	۳۹۶۷۸۵۸	۶۹۶۴۲۲۰	صنعت
۷۰۳۶	۵۸۰۲۱	۱۰۹۳۰۸	۲۷۱۰۹	۲۱۱۸۴۳	۳۴۸۲۶۰	صنایع مواد غذایی آشامیدنیها و...
۷۱۴۶	۱۳۳۱۱	۴۶۹۱۵۷	۱۳۵۷۵	۴۶۴۸۷	۵۲۹۲۱۸	صنایع نساجی-پوشاک و چرم
۴۵۷	۸۶۰۱	۹۳۲۲۶	۵۷۷۱	۴۷۱۷۴	۱۴۶۱۷۱	صنایع چوبی و محصولات چوبی
۱۶۵۸	۳۱۸۶	۹۹۶۲۸	۲۲۶۶۱	۱۱۸۷۰۸	۲۴۰۹۹۶	صنایع کاغذ و مقوا چاپ و انتشار
۹۱۰۰	۳۶۹۱۵	۶۵۴۱۹۸	۵۳۷۰۲	۲۴۲۲۷۵	۱۴۵۰۱۷۵	صنایع شیمیایی و نفت و ذغال سنگ و...
۴۷۱۰	۹۳۱۲۳	۱۶۱۲۹۱	۹۶۸۶۶	۳۰۶۰۳۵	۵۵۴۱۷۲	صنایع محصولات کانی غیر فلزی
۳۳۲۷	۶۶۲۳	۴۶۹۸۲۶	۲۷۰۳۸	۲۱۲۸۱۲	۷۰۹۶۷۶	صنایع تولید فلزات اساسی
۱۰۵۹	۲۱۴۲۷۱	۵۶۵۶۸۴	۱۳۷۳۴۳	۲۱۹۱۷۶۱	۲۸۹۶۷۸۷	صنایع ماشین آلات و تجهیزات و...
	۵۹۴۲			۹۰۷۶۴	۹۰۷۶۴	صنایع متفرقه

ماخذ: مرکز آمار ایران. ماشین‌شیت نتایج طرح آمارگیری از کارگاه‌های صنعتی استان مرکزی

دنباله جدول ۲۱۵- ارزش اموال سرمایه‌ای کارگاه‌های صنعتی...

فروش یا انتقال اموال سرمایه		هزینه تعمیرات اساسی				شرح فعالیت
ساختمان وزمین	وسائط نقلیه	ماشین-آلات و...	جمع	ساختمان وزمین	وسائط نقلیه	
۱۴۰۰۰	۳۶۰۲۲	۱۰۳۰۸	۶۰۳۳۰	۱۴۳۴۸۰	۳۷۹۷۰	صنعت
		۴۴۶	۴۴۶	۲۰۲۱۳	۷۷۲	صنایع مواد غذایی آشامیدنیها و...
	۹۴۶۴	۴۰۹	۹۸۷۳	۶۱۶۵		صنایع نساجی-پوشاک و چرم
		۵۷۴	۵۷۴	۱۶۹۵	۲۳۹۹	صنایع چوبی و محصولات چوبی
	۳۰۰۰		۳۰۰۰	۱۱۵۸	۳۷۰	صنایع کاغذ و مقوا چاپ و انتشار
	۴۶۹۵		۴۶۹۵	۱۰۹۷۳	۶۸۴۲	صنایع شیمیایی و نفت و ذغال سنگ و...
	۱۰۱۶۶	۱۸۸۵	۱۲۰۵۱	۱۱۵۴۳	۱۶۸۷۰	صنایع محصولات کانی غیر فلزی
				۲۲۴۹	۱۰۴۷	صنایع تولید فلزات اساسی
۱۴۰۰۰	۸۶۹۸	۶۹۹۳	۲۹۶۹۰	۸۳۵۴۲	۹۶۷۰۱	صنایع ماشین آلات و تجهیزات و...
				۵۹۴۲		صنایع متفرقه

ماخذ: مرکز آمار ایران. ماشین‌شیت نتایج طرح جامع آمارگیری از کارگاه‌های صنعتی استان

جدول ۲۱۶- ارزش موجودی انبار کارگاهها صنعتی غیر شهرداری ۴۹ تا انفرکارکن استان مرکزی بر حسب فعالیت: ۱۳۶۹

اول فروردین ۱۳۶۹				شرح فعالیت
مواد خام و اولیه...	کالاهای در جریان ساخت	کالاهای ساخته شده	جمع	
۱۱۰۹۴۰۹۶	۱۲۲۴۰۷۸	۴۷۸۸۰۰۵	۱۷۱۰۶۱۷۹	صنعت
۹۹۶۰۳۰	.	۱۸۳۰۵	۱۰۱۴۳۳۵	صنایع مواد غذایی و آشامیدنیها و ..
۱۵۲۸۲۴۴	۳۶۹۶۰۳	۳۹۸۰۴۱	۲۲۹۵۸۸۹	صنایع نساجی-پوشاک و چرم
۱۶۸۰۲۱	۲۵۶۷۱	۵۷۶۶۸	۲۵۱۳۶۰	صنایع چوب و محصولات چوبی
۲۶۲۰۱۹	۱۰۶	۲۲۲۷۶	۲۸۴۴۰۲	صنایع کاغذ و مقوا و چاپ و انتشار
۲۰۶۷۶۱۹	۱۶۵۶۱۷	۶۶۴۹۰۹	۲۸۹۸۱۴۵	صنایع شیمیایی و نفت و ذغال سنگ و ..
۴۱۶۴۷۵	۱۱۰۷۸	۱۸۲۰۶۷	۶۰۹۶۲۰	صنایع محصولات کانی غیر فلزی
۴۵۱۴۰	۶۰۰	۱۶۴۴۰	۶۲۱۸۰	صنایع تولید فلزات اساسی
۵۲۶۶۸۷۲	۶۵۱۴۳۹	۳۴۲۸۲۹۹	۹۳۴۹۵۷۳	صنایع ماشین آلات و تجهیزات و ..
۳۴۰۶۷۶	.	.	۳۴۰۶۷۶	صنایع متفرقه

ماخذ: مرکز آمار ایران. ماشین شیت نتایج طرح جامع آمارگیری از کارگاهها صنعتی استان

دنباله جدول ۲۱۶- ارزش موجودی انبار کالاهای صنعتی غیر شهری ..

پایان اسفندماه ۱۳۶۹				شرح فعالیت
مواد خام و اولیه...	کالاهای در جریان ساخت	کالاهای ساخته شده	جمع	
۱۵۳۱۶۸۱۷	۱۴۷۵۸۶۳	۵۱۲۶۲۹۰	۲۱۹۱۸۹۷۰	صنعت
۱۲۲۴۳۷۷	.	۲۸۸۱۱	۱۲۵۳۱۸۱	صنایع مواد غذایی و آشامیدنیها و ..
۲۳۱۳۶۷۷	۲۱۳۵۲۷	۸۴۹۷۸۰	۳۳۷۶۹۹۵	صنایع نساجی-پوشاک و چرم
۲۷۳۳۶۱	۸۱۱۷۷	۲۳۵۴۷	۳۷۸۰۸۵	صنایع چوب و محصولات چوبی
۴۰۲۱۹۱	.	۱۴۸۹۲	۴۱۷۰۸۲	صنایع کاغذ و مقوا و چاپ و انتشار
۳۵۱۲۲۰۰	۱۶۴۳۴۷	۱۲۴۴۱۰۰	۴۹۲۰۶۴۷	صنایع شیمیایی و نفت و ذغال سنگ و ..
۶۲۸۴۶۰	۱۴۹۸۲	۴۵۲۶۰۸	۱۰۹۶۰۵۰	صنایع محصولات کانی غیر فلزی
۱۴۸۳۲۷	۳۲۶۶۸	۲۵۳۳۱	۲۰۶۴۲۵	صنایع تولید فلزات اساسی
۵۹۲۱۸۵۷	۹۶۸۴۵۳	۱۷۹۷۴۰۳	۸۶۸۷۷۱۲	صنایع ماشین آلات و تجهیزات و ..
۸۹۲۳۶۹	۷۰۰	۶۸۹۷۱۸	۱۵۸۲۷۸۷	صنایع متفرقه

ماخذ: مرکز آمار ایران. ماشین شیت نتایج طرح جامع آمارگیری از کارگاهها صنعتی استان

جدول ۲۱۲- تعداد کارگاه‌های صنعتی غیر شهری دارای ۴۹ تا ۱۰۰ نفر کارکن مرکز بر حسب فعالیت به تفکیک مساحت زیر بنا : ۱۳۶۹

شماره فعالیت	جمع						
	کمتر از ۱۰ متر مربع	۱۰ تا ۱۴ متر مربع	۱۵ تا ۱۹ متر مربع	۲۰ تا ۲۴ متر مربع	۲۵ تا ۲۹ متر مربع	۳۰ تا ۳۹ متر مربع	۴۰ تا ۴۹ متر مربع
صنعت	۲۷۵	۱۴۷	۱۶۴	۲۱۱	۷۸	۲۳۴	۱۹۹
صنایع مواد غذایی و آشامیدنیها و ...	۵	۳۸	۷۸	۱۲۱	۳۹	۱۳۳	۱۰۴
صنایع نساجی-پوشاک و چرم	۲۶۱	۴۹	۲۳	۱۲	۱	۶	۱
صنایع چوب و محصولات چوبی	۳	۲۹	۲۴	۲۴	۱۱	۱۲	۷
صنایع کاغذ و مقوا و چاپ و انتشار	۵	۰	۰	۰	۰	۰	۰
صنایع شیمیایی و نفت و ذغال سنگ و ...	۲۹	۰	۰	۱	۰	۰	۱
صنایع محصولات کانی غیر فلزی	۳۲۵	۱	۲	۳	۰	۱۲	۱۰
صنایع تولید فلزات اساسی	۲۶	۰	۰	۰	۰	۰	۰
صنایع ماشین آلات و تجهیزات و ...	۵۲۶	۶	۳۷	۵۰	۲۶	۷۰	۷۵
صنایع متفرقه	۸	۰	۰	۰	۰	۰	۰

ماخذ: مرکز آمار ایران. ماشین شیت نتایج طرح جامع آمارگیری از کارگاه‌های صنعتی استان

دنباله جدول ۲۱۲- تعداد کارگاه‌های صنعتی غیر شهری ...

شماره فعالیت	اظهاری نشده						
	۵۰ تا ۸۹ متر مربع	۹۰ تا ۱۹۹ متر مربع	۲۰۰ تا ۳۹۹ متر مربع	۴۰۰ تا ۵۹۹ متر مربع	۶۰۰ تا ۷۹۹ متر مربع	۸۰۰ تا ۹۹۹ متر مربع	۱۰۰۰ متر مربع
صنعت	۲۸۸	۱۴۴	۱۲۱	۴۷	۳۴	۲۲	۱۹۱
صنایع مواد غذایی و آشامیدنیها و ...	۹۸	۲۶	۱۴	۸	۳	۱	۱۰
صنایع نساجی-پوشاک و چرم	۱	۲	۳	۰	۰	۰	۳
صنایع چوب و محصولات چوبی	۳۷	۱۰	۱	۱	۳	۰	۲
صنایع کاغذ و مقوا و چاپ و انتشار	۰	۰	۰	۱	۰	۲	۰
صنایع شیمیایی و نفت و ذغال سنگ و ...	۰	۳	۰	۷	۱	۱۵	۰
صنایع محصولات کانی غیر فلزی	۲۷	۴۵	۵۸	۱۸	۲۰	۸	۱۹
صنایع تولید فلزات اساسی	۱	۶	۹	۱	۱	۱	۰
صنایع ماشین آلات و تجهیزات و ...	۱۲۵	۵۳	۳۷	۱۱	۳	۳۹	۱۰
صنایع متفرقه	۰	۰	۰	۰	۷	۷	۱

ماخذ: مرکز آمار ایران. ماشین شیت نتایج طرح جامع آمارگیری از کارگاه‌های صنعتی استان

جدول ۲۱۸ - تعداد کارگاه‌های صنعتی غیر شهری دارای ۴۹ تا ۱۰۰ نفر کارکن استان مرکزی بر حسب فعالیت و تفکیک عمر کارگاه: سال ۱۳۶۹

شرح فعالیت	ساله ۱	ساله ۲	ساله ۳	ساله ۴	ساله ۵	ساله ۶
صنعت	۷۵	۱۱۱	۱۳۶	۱۴۳	۱۲۸	۱۱۲
صنایع مواد غذایی و آشامیدنیها و ...	۱۶	۳۴	۳۵	۴۲	۴۱	۳۲
صنایع نساجی - پوشاک و چرم	۸	۱۳	۱۳	۶	۵	۴
صنایع چوب و محصولات چوبی	۹	۸	۱۰	۱۳	۱۱	۱۲
صنایع کاغذ و مقوا و چاپ و انتشار	۰	۰	۰	۰	۱	۰
صنایع شیمیایی و نفت و ذغال سنگ و ...	۵	۰	۲	۷	۱	۱
صنایع محصولات کانی غیر فلزی	۱۵	۱۷	۲۹	۳۴	۳۴	۳۱
صنایع تولید فلزات اساسی	۲	۰	۲	۴	۱	۰
صنایع ماشین‌آلات و تجهیزات و ...	۱۸	۳۸	۴۶	۳۷	۳۴	۳۳
صنایع متفرقه	۰	۱	۰	۰	۰	۰

ماخذ: مرکز آمار ایران. ماشین‌شیت‌نتایج طرح جامع آمارگیری از کارگاه‌های صنعتی استان

دنباله جدول ۲۱۸ - تعداد کارگاه‌های صنعتی غیر شهری ...

شرح فعالیت	ساله ۷	۱۰ و ۹ و ۸ ساله	۱۲ و ۱۱ و ۱۰ ساله	۱۵ و ۱۴ و ۱۳ ساله	بیشتر از ۱۶ سال	اظہار نشده
صنعت	۱۴۶	۳۳۱	۱۹۴	۱۲۳	۵۹۶	۱۰۲
صنایع مواد غذایی و آشامیدنیها و ...	۵۳	۱۰۰	۶۴	۶۲	۱۸۵	۲۷
صنایع نساجی - پوشاک و چرم	۱	۱۵	۱۰	۷	۲۷۹	۱۰
صنایع چوب و محصولات چوبی	۱۲	۱۹	۷	۸	۴۵	۱۱
صنایع کاغذ و مقوا و چاپ و انتشار	۰	۱	۱	۰	۲	۰
صنایع شیمیایی و نفت و ذغال سنگ و ...	۲	۷	۶	۰	۰	۰
صنایع محصولات کانی غیر فلزی	۷۸	۶۱	۳۳	۸	۱۳	۲۲
صنایع تولید فلزات اساسی	۸	۵	۰	۰	۳	۰
صنایع ماشین‌آلات و تجهیزات و ...	۴۲	۱۲۲	۷۳	۳۸	۶۲	۳۲
صنایع متفرقه	۰	۰	۰	۰	۷	۰

ماخذ: مرکز آمار ایران. ماشین‌شیت‌نتایج طرح جامع آمارگیری از کارگاه‌های صنعتی استان

جدول ۲۱۹- تعداد کارگاههای صنعتی غیر شهری دارای ۴ تا ۹ نفر کارکن استان مرکزی بر حسب فعالیت طبقاً تعداد کارکنان: سال ۱۳۶۹

شرح فعالیت	جمع	انفر ۱	انفر ۲	۳ نفر	۴ نفر	۵ نفر	۶ تا ۹ نفر
صنعت	۲۱۹۸	۱۲۶۵	۳۸۵	۱۳۰	۹۷	۶۳	۱۰۸
صنایع مواد غذایی و آشامیدنیها و ...	۶۹۲	۵۲۸	۶۷	۲۷	۳۴	۱۷	۴
صنایع نساجی-پوشاک و چرم	۳۷۰	۲۱۸	۱۳۵	۵	۱	۱	۲
صنایع چوب و محصولات چوبی	۱۶۷	۱۲۲	۲۹	۵	۶	۰	۳
صنایع کاغذ و مقوا و چاپ و انتشار	۵	۰	۰	۰	۰	۲	۰
صنایع شیمیایی و نفت و ذغال سنگ و ...	۲۹	۰	۲	۰	۲	۰	۱۰
صنایع محصولات کانی غیر فلزی	۳۲۵	۲۹	۶۱	۶۰	۳۴	۲۶	۶۹
صنایع تولید فلزات اساسی	۲۶	۰	۲	۳	۳	۴	۷
صنایع ماشین آلات و تجهیزات و ...	۵۷۶	۳۶۸	۸۹	۳۰	۱۶	۱۳	۱۴
صنایع متفرقه	۸	۰	۰	۰	۱	۰	۰

ماخذ: مرکز آمار ایران، ماشین شیت نتایج طرح جامع آمارگیری از کارگاههای صنعتی استان

دنباله جدول ۲۱۹- تعداد کارگاههای صنعتی غیر شهری دارای ...

شرح فعالیت	۱ تا ۱۹ نفر	۲۰ تا ۲۹ نفر	۳۰ تا ۴۹ نفر	۵۰ تا ۹۹ نفر	۱۰۰ تا ۴۹۹ نفر	۵۰۰ تا ۹۹۹ نفر	۱۰۰۰ نفر و بیشتر
صنعت	۴۹۰	۴۰	۳۲	۹	۱۳	۴	۳
صنایع مواد غذایی و آشامیدنیها و ...	۷۰	۴	۲	۰	۲	۰	۰
صنایع نساجی-پوشاک و چرم	۲	۱	۳	۰	۱	۱	۱
صنایع چوب و محصولات چوبی	۱۰	۰	۰	۰	۱	۰	۰
صنایع کاغذ و مقوا و چاپ و انتشار	۱۰	۲	۱	۰	۰	۰	۰
صنایع شیمیایی و نفت و ذغال سنگ و ...	۱۱	۶	۱	۴	۱	۰	۲
صنایع محصولات کانی غیر فلزی	۲۱۷	۱۵	۶	۱	۳	۰	۰
صنایع تولید فلزات اساسی	۲	۰	۴	۱	۰	۰	۰
صنایع ماشین آلات و تجهیزات و ...	۱۵	۱۲	۸	۳	۵	۳	۰
صنایع متفرقه	۰	۰	۷	۰	۰	۰	۰

ماخذ: مرکز آمار ایران، ماشین شیت نتایج طرح جامع آمارگیری از کارگاههای صنعتی استان

جدول ۲۱۸- تعداد کارگاهها و صنعتی غیر شهری دارای ۴۹ تا ۱۰۰ نفر کارکن استان مرکزی بر حسب فعالیت صنعتی یک عمر کارگاه: سال ۱۳۶۹

شرح فعالیت	۱ساله	۲ساله	۳ساله	۴ساله	۵ساله	۶ساله
صنعت	۷۵	۱۱۱	۱۳۶	۱۴۳	۱۲۸	۱۱۲
صنایع مواد غذایی و آشامیدنیها و ...	۱۶	۳۴	۳۵	۴۲	۴۱	۳۲
صنایع نساجی-پوشاک و چرم	۸	۱۳	۱۳	۶	۵	۴
صنایع چوب و محصولات چوبی	۹	۸	۱۰	۱۳	۱۱	۱۲
صنایع کاغذ و مقوا و چاپ و انتشار	۰	۰	۰	۰	۱	۰
صنایع شیمیایی و نفت و ذغال سنگ و ...	۵	۰	۲	۷	۱	۱
صنایع محصولات کانی غیر فلزی	۱۵	۱۷	۲۹	۳۴	۳۴	۳۱
صنایع تولید فلزات اساسی	۲	۰	۲	۴	۱	۰
صنایع ماشین آلات و تجهیزات ...	۱۸	۳۸	۴۶	۲۷	۳۴	۳۳
صنایع متفرقه	۰	۱	۰	۰	۰	۰

ماخذ: مرکز آمار ایران. ماشین شیت نتایج طرح جامع آمارگیری از کارگاهها و صنعتی استان

دنباله جدول ۲۱۸- تعداد کارگاهها و صنعتی غیر شهری ...

شرح فعالیت	۷ساله	۸و ۹و ۱۰ساله	۱۱و ۱۲ساله	۱۳و ۱۴و ۱۵ساله	بیشتر از ۱۶ سال	اظهار نشده
صنعت	۱۴۶	۳۳۱	۱۹۴	۱۲۳	۵۹۶	۱۰۲
صنایع مواد غذایی و آشامیدنیها و ...	۵۳	۱۰۰	۶۴	۶۲	۱۸۵	۲۷
صنایع نساجی-پوشاک و چرم	۱	۱۵	۱۰	۷	۲۷۹	۱۰
صنایع چوب و محصولات چوبی	۱۲	۱۹	۷	۸	۴۵	۱۱
صنایع کاغذ و مقوا و چاپ و انتشار	۰	۱	۱	۰	۲	۰
صنایع شیمیایی و نفت و ذغال سنگ و ...	۲	۷	۶	۰	۰	۰
صنایع محصولات کانی غیر فلزی	۲۸	۶۱	۳۳	۸	۱۳	۲۲
صنایع تولید فلزات اساسی	۸	۵	۰	۰	۳	۰
صنایع ماشین آلات و تجهیزات ...	۴۲	۱۲۲	۷۳	۳۸	۶۲	۲۲
صنایع متفرقه	۰	۰	۰	۰	۷	۰

ماخذ: مرکز آمار ایران. ماشین شیت نتایج طرح جامع آمارگیری از کارگاهها و صنعتی استان

جدول ۲۱۹- تعداد کارگاهها صنعتی غیر شهری دارای ۴۹ تا نفر کارکن استان مرکزی بر حسب زمانیت بمتفکیک طبقات تعداد کارکنان: سال ۱۳۶۹

شرح فعالیت	جمع	انفر ۱	انفر ۲	۳ نفر	۴ نفر	۵ نفر	۶ تا ۹ نفر
صنعت	۲۱۹۸	۱۲۶۵	۳۸۵	۱۳۰	۹۷	۶۳	۱۰۸
صنایع مواد غذاشو آشامیدنیها و ..	۶۹۲	۵۲۸	۶۷	۲۷	۳۴	۱۷	۴
صنایع نساجی-پوشاک و چرم	۳۲۰	۲۱۸	۱۳۵	۵	۱	۱	۲
صنایع چوب و محصولات چوبی	۱۶۷	۱۲۲	۲۹	۵	۶	۰	۳
صنایع کاغذ و مقوا و چاپ و انتشار	۵	۰	۰	۰	۰	۲	۰
صنایع شیمیایی و نفت و ذغال سنگ و ..	۲۹	۰	۲	۰	۲	۰	۱۰
صنایع محصولات کانی غیر فلزی	۳۲۵	۲۹	۶۱	۶۰	۳۴	۲۶	۶۹
صنایع تولید فلزات اساسی	۲۶	۰	۲	۳	۳	۴	۷
صنایع ماشین آلات و تجهیزات و ...	۵۷۶	۳۶۸	۸۹	۳۰	۱۶	۱۳	۱۴
صنایع متفرقه	۸	۰	۰	۰	۱	۰	۰

ماخذ: مرکز آمار ایران. ماشین شیت نتایج طرح جامع آمارگیری از کارگاهها صنعتی استان

دنباله جدول ۲۱۹- تعداد کارگاههای صنعتی غیر شهری دارای ...

شرح فعالیت	۱ تا ۱۹ نفر	۲۰ تا ۲۹ نفر	۳۰ تا ۴۹ نفر	۵۰ تا ۹۹ نفر	۱۰۰ تا ۴۹۹ نفر	۵۰۰ تا ۹۹۹ نفر	۱۰۰۰ نفر و بیشتر
صنعت	۴۹	۴۰	۳۲	۹	۱۳	۴	۳
صنایع مواد غذاشو آشامیدنیها و ..	۷	۴	۲	۰	۲	۰	۰
صنایع نساجی-پوشاک و چرم	۲	۱	۳	۰	۱	۱	۱
صنایع چوب و محصولات چوبی	۱	۰	۰	۰	۱	۰	۰
صنایع کاغذ و مقوا و چاپ و انتشار	۰	۲	۱	۰	۰	۰	۰
صنایع شیمیایی و نفت و ذغال سنگ و ..	۱	۶	۱	۴	۱	۰	۲
صنایع محصولات کانی غیر فلزی	۲۱	۱۵	۶	۱	۳	۰	۰
صنایع تولید فلزات اساسی	۲	۰	۴	۱	۰	۰	۰
صنایع ماشین آلات و تجهیزات و ...	۱۵	۱۲	۸	۳	۵	۳	۰
صنایع متفرقه	۰	۰	۷	۰	۰	۰	۰

ماخذ: مرکز آمار ایران. ماشین شیت نتایج طرح جامع آمارگیری از کارگاهها صنعتی استان

جدول ۲۲- ارزش تغییرات اموال سرمایه ای، ارزش مواد اولیه و ملزومات مصرفی، ارزش فروش تولیدات و میزان وام استفاده شده کارگاههای صنعتی غیر شهری دارای ۴۹ تا انفرکار- کن استان مرکزی بر حسب عمر کارگاه: سال ۱۳۶۹

ارزش تغییرات اموال سرمایه ای				عمر کارگاه
ساختمان زمین	وسائط نقلیه	ماشین آلات، ابزار و وسایل کار با دوام و تجهیزات اداری	جمع	
۳۵۵۹۴۱	۶۲۱۲۰	۱۵۹۹۹۰۴	۲۰۱۷۹۶۶	۱ ساله
۱۵۵۷۳	۲۹۱۲۴	۹۸۵۷۸	۱۲۳۲۷۷	۲ ساله
۲۸۰۶۷۱	۵۶۴۱۸	۴۰۱۴۳۹	۷۳۸۵۲۸	۳ ساله
۱۴۳۹۳۳	۱۵۲۵۱	۲۳۵۴۲۵	۳۹۴۶۵۰	۴ ساله
۹۶۸۹۳	۱۵۴۱۲	۱۵۹۲۲۷	۲۷۱۵۳۲	۵ ساله
۹۱۸۰۴	۳۴۰۴۵	۴۵۴۹۷۱	۵۸۰۸۲۱	۶ ساله
۸۶۲۰۳	۷۸۶۷	۱۰۵۴۲۶	۱۹۴۵۴۶	۷ ساله
۵۶۱۱۲۲	۵۲۳۲۰	۴۲۹۶۱۴	۱۰۴۳۰۵۷	۸ و ۹ ساله
۵۲۳۱۶۴	۹۷۴۲۸	۲۹۷۴۴۷	۹۱۸۰۴۱	۱۰ و ۱۱ و ۱۲ و ۱۳ ساله
۵۲۸۴	۴۵۰۰	۴۲۹۹۸	۵۲۷۸۲	۱۴ و ۱۵ و ۱۶ ساله
۵۷۶۲۶۶	۱۶۹۹۶	۳۷۸۰۶۷	۹۷۱۳۲۰	بیشتر از ۱۶ سال
۴۸۹۸	۴۹۲	۱۲۹۴۱	۱۷۳۴۷	اظهار نشده

ماخذ: مرکز آمار ایران. ماشین شیت نتایج طرح جامع آمارگیری از کارگاههای صنعتی استان

دنباله جدول ۲۲- ارزش تغییرات اموال سرمایه ای...

وام استفاده شده		ارزش فروش تولیدات	ارزش مواد اولیه مصرفی	عمر کارگاه
سرمایه گذاری	هزینه های جاری			
۱۵۱۳۱۲۸	۲۴۷۸۷۳	۳۲۸۲۳۵۴	۱۵۰۴۴۱۳	۱ ساله
۷۸۰۹۲	۲۳۸۲۵۶	۱۱۹۳۱۵۵	۷۷۷۱۷۵	۲ ساله
۱۱۰۲۵۵	۲۶۴۵۵۸	۴۹۳۶۶۴۶	۱۶۴۷۰۹۲	۳ ساله
۴۰۵۲۲	۲۵۴۸۷۸	۵۳۶۸۲۶۳	۲۶۳۸۰۵۱	۴ ساله
۲۹۲۸۸	۳۱۵۹۳۹	۲۴۳۸۰۷۲	۱۱۷۸۰۱۱	۵ ساله
۳۳۱۵۰	۵۰۹۶۱۵	۶۶۴۶۸۴۸	۲۴۵۳۶۷۶	۶ ساله
۵۰۷۸۸	۷۶۸۷	۱۳۸۰۳۱۳	۵۲۹۰۷۸	۷ ساله
۲۰۰۵۴۱	۵۲۶۶۱۸	۱۰۵۲۴۲۴۰	۶۶۱۱۳۸۱	۸ و ۹ ساله
۶۳۹۴۰	۱۲۳۱۰۸	۹۳۶۶۳۵۸	۴۸۹۸۰۴۶	۱۰ و ۱۱ و ۱۲ و ۱۳ ساله
۴۳۶۵	۲۹۰۱	۳۹۵۱۰۳۲	۲۰۳۳۲۷۰	۱۴ و ۱۵ و ۱۶ ساله
۱۴۲۹۰	۶۰۸۶	۸۸۸۹۷۱	۷۴۰۲۵۱	بیشتر از ۱۶ سال
۹۵۰	۲۵۲۰	۳۴۰۹۵۴۴	۲۰۰۹۱۰۷	اظهار نشده

ماخذ: مرکز آمار ایران. ماشین شیت نتایج طرح جامع آمارگیری از کارگاههای صنعتی استان

جدول ۲۲۱- تعداد کارگاههای صنعتی غیر شهری دارای ۴۹ تا انفرکارکن استان مرکزی بر حسب فعالیت و علل تعطیل کارگاه: سال ۱۳۶۹

شرح فعالیت	مواد اولیه	ابزار کار و لوازم بدکی	نیروی کار
صنعت	۴۴۴	۹۴	۱۳۶
صنایع مواد غذایی و آشامیدنیها و ...	۲۳۷	۵۷	۱
صنایع نساجی-پوشاک و چرم	۱۶	۱	۱۲۸
صنایع چوب و محصولات چوبی	۱۵	۹	۳
صنایع کاغذ و مقوا و چاپ و انتشار	۲	.	.
صنایع شیمیایی و نفت و ذغال سنگ و
صنایع محصولات کانی غیر فلزی	۴	.	۱
صنایع تولید فلزات اساسی	۱	.	.
صنایع ماشین آلات و تجهیزات اتو ...	۱۹۰	۲۷	۳
صنایع متفرقه	۱	.	.

ماخذ: مرکز آمار ایران. ماشین شیت نتایج طرح جامع آمارگیری از کارگاههای صنعتی استان

دنباله جدول ۲۲۱- تعداد کارگاههای صنعتی غیر شهری دارای ...

شرح فعالیت	سرمایه (امکانات مالی)	مسوارد قانونی	زیان دهی	سایر
صنعت	۱۹	۱	۱۵	۱۹۷
صنایع مواد غذایی و آشامیدنیها و ...	۲	.	۶	۱۰۸
صنایع نساجی-پوشاک و چرم	۲	.	.	۱۲
صنایع چوب و محصولات چوبی	۳	.	.	۲۲
صنایع کاغذ و مقوا و چاپ و انتشار
صنایع شیمیایی و نفت و ذغال سنگ و
صنایع محصولات کانی غیر فلزی	۱	.	۵	۵
صنایع تولید فلزات اساسی
صنایع ماشین آلات و تجهیزات اتو ...	۱۰	۱	۴	۴۹
صنایع متفرقه

ماخذ: مرکز آمار ایران. ماشین شیت نتایج طرح جامع آمارگیری از کارگاههای صنعتی استان

جدول ۲۲۲- تعداد کارگاهها صنعتی غیر شهری دارای ۴۹ تا ۱۰۰ نفر کارکن استان مرکز صنعتیکه متوسط مزد و حقوق ماهانه به مزد و حقوق بگیران: ۱۳۶۹

شرح فعالیت	تعداد کارگاه	کمتر از ۱۴۹۹۹ ریال	۱۵۰۰۰ تا ۲۴۹۹۹ ریال	۲۵۰۰۰ تا ۳۴۹۹۹ ریال	۳۵۰۰۰ تا ۴۹۹۹۹ ریال	۵۰۰۰۰ تا ۶۹۹۹۹ ریال
صنعت	۷۴۳	۵۳	۷۱	۱۰۶	۲۴۲	۱۰۳
صنایع مواد غذایی و آشامیدنیها و ..	۱۶۲	۱۷	۱۵	۲۷	۴۲	۲۴
صنایع نساجی-پوشاک و چرم	۲۸	۴	۴	۵	۱۰	۱
صنایع چوب و محصولات چوبی	۲۸	۴	۴	۳	۸	۳
صنایع کاغذ و مقوا و چاپ و انتشار	۵	۰	۰	۰	۰	۲
صنایع شیمیایی و نفت و ذغال سنگ و ..	۲۸	۰	۰	۲	۱۰	۶
صنایع محصولات کانی غیر فلزی	۲۸۳	۱۴	۲۶	۴۲	۱۱۳	۳۲
صنایع تولید فلزات اساسی	۲۵	۳	۱	۳	۷	۴
صنایع ماشین آلات و تجهیزات و ..	۱۷۵	۱۱	۲۰	۲۳	۵۱	۲۴
صنایع متفرقه	۸	۰	۰	۰	۱	۷

ماخذ: مرکز آمار ایران. ماشین شیت نتایج طرح جامع آمارگیری از کارگاهها صنعتی استان

دنباله جدول ۲۲۲-تعداد کارگاهها صنعتی غیر شهری دارای ..

شرح فعالیت	۷۰۰۰۰ تا ۱۳۳۳۲ ریال	۹۳۳۳۳ تا ۱۰۶۶۶۵ ریال	۱۰۶۶۶۶ تا ۱۲۶۶۶۵ ریال	۱۲۶۶۶۶ تا ۱۸۴۹۹۹ ریال	۱۸۵۰۰۰ تا ۳۰۹۹۹۹ ریال	۳۱۰۰۰۰ تا بیشتر ریال
صنعت	۱۰۳	۲۷	۲۱	۱۴	۱	۱
صنایع مواد غذایی و آشامیدنیها و ..	۲۲	۷	۶	۲	۰	۰
صنایع نساجی-پوشاک و چرم	۴	۰	۱	۰	۰	۰
صنایع چوب و محصولات چوبی	۴	۰	۱	۰	۰	۰
صنایع کاغذ و مقوا و چاپ و انتشار	۰	۰	۲	۱	۰	۰
صنایع شیمیایی و نفت و ذغال سنگ و ..	۳	۲	۳	۲	۰	۰
صنایع محصولات کانی غیر فلزی	۲۸	۸	۴	۵	۱	۱
صنایع تولید فلزات اساسی	۵	۰	۰	۱	۰	۰
صنایع ماشین آلات و تجهیزات و ..	۲۷	۱۰	۵	۳	۱	۰
صنایع متفرقه	۰	۰	۰	۰	۰	۰

ماخذ: مرکز آمار ایران. ماشین شیت نتایج طرح جامع آمارگیری از کارگاهها صنعتی استان

دریافتی در بارها و صنعتی غیر شهری دارای ۴۹ تا انفر کارکن استان
 ۱۳۶۹

شرح فعالیت	تعداد کارگاه	ارزش تولیدات	ارزش تولیدات فروش رفته	ارزش فروش کالاها بی‌که بدون تغییر شکل فروش رسیده اند
صنعت	۲۱۹۸	۵۳۵۲۴۰۸۷	۵۳۱۸۵۸۰۱	۱۳۱۲۸۲۱
صنایع مواد غذایی و آشامیدنیها و ...	۶۹۲	۶۰۷۲۳۱۵	۶۰۶۱۸۰۸	۲۲۹۴
صنایع نساجی - پوشاک و چرم	۳۷۰	۸۳۸۰۳۱۹	۷۹۲۸۵۷۹	۴۸۴۶
صنایع چوب و محصولات چوبی	۱۶۷	۱۰۷۸۸۰۲	۱۱۱۲۹۲۲	۵۴۵۴
صنایع کاغذ و مقوا و چاپ و انتشار	۵	۱۱۵۹۳۰۳	۱۱۶۶۶۸۸	.
صنایع شیمیایی و نفت و ذغال سنگ و ...	۲۹	۱۲۰۱۵۶۸۳	۱۱۴۳۶۴۹۲	۱۲۵۳۵۰۰
صنایع محصولات کانی غیر فلزی	۳۲۵	۵۹۵۶۱۴۰	۵۶۸۵۵۹۹	۱۱۶۹۵
صنایع تولید فلزات اساسی	۲۶	۵۴۲۳۳۸	۵۳۳۳۹۱	.
صنایع ماشین آلات و تجهیزات اتو ...	۵۷۶	۱۶۹۸۱۴۷۰	۱۸۶۱۲۳۶۶	۳۵۰۳۲
صنایع متفرقه	۸	۱۳۳۷۶۷۳	۶۴۷۹۵۵	.

ماخذ: مرکز آمار ایران. ماشین شیت نتایج طرح جامع آمارگیری از کارگاهها و صنعتی استان

دنباله جدول ۲۲۳ - ارزش دریافتی کارگاهها و صنعتی غیر شهری دارای ...

شرح فعالیت	دریافتی بابت کارها کنتراتی	دریافتی بابت تعمیرات جزئی و سرویس	دریافتی بابت اجاره	سایر دریافتیها
صنعت	۳۰۶۴۰۰۶	۲۰۱۲	۱۲۰۱۲۴	۵۱۱۵۶۱
صنایع مواد غذایی و آشامیدنیها و ...	۷۸۵۶۲۳	.	.	۲۱۱۵
صنایع نساجی - پوشاک و چرم	۶۲۹۸۰	۲۱۲	۱۱۹۶۸۰	۱۷۳
صنایع چوب و محصولات چوبی	۲۵۹۴۷	۴۵۰	.	۸۸۲
صنایع کاغذ و مقوا و چاپ و انتشار
صنایع شیمیایی و نفت و ذغال سنگ و ...	۴۱۱۰۶	.	.	۴۳۹۴۸۴
صنایع محصولات کانی غیر فلزی	۲۲۰۹۰۹	۶۰۰	.	۱۵
صنایع تولید فلزات اساسی	۵۶۳۷۲۰	.	.	۲۰۰
صنایع ماشین آلات و تجهیزات اتو ...	۱۳۱۳۷۲۰	۷۴۹	۴۴۴	۶۸۳۹۱
صنایع متفرقه	.	.	.	۳۰۰

ماخذ: مرکز آمار ایران. ماشین شیت نتایج طرح جامع آمارگیری از کارگاهها و صنعتی استان

جدول ۲۲۴- ارزش پرداختی‌های کارگاه‌های صنعتی غیر شهرداری‌ای ۴۹ تا انفرکارکن استان مرکزی بر حسب فعالیت: سال ۱۳۶۹

شرح فعالیت	تعداد کارگاه	ارزش مواد اولیه ملزومات و لوازم کسب و ام مصرف شده	درصد ارزش مواد خارجی مصرف شده بکل مواد	ارزش خرید کالاها بیکه بدون تغییر شکل - فروش رسیده اند	پرداختی بابت کالاهای کنتراتی
صنعت صنایع مواد غذایی و آشامیدنیها و صنایع نساجی - پوشاک و چرم	۲۱۹۸	۲۷۰۱۹۶۵۷	۳۹	۱۱۱۶۹۵۵	۳۴۰۲۶۲
صنایع چوب و محصولات چوبی	۶۹۲	۳۳۲۸۸۶۰	۲۰	۱۹۰۳	۸۴
صنایع کاغذ و مقوا و چاپ و انتشار	۳۷۰	۴۷۸۵۴۱۳	۲۹	۴۶۶۸	۰
صنایع شیمیایی و نفت و ذغال سنگ و صنایع محصولات کانی غیر فلزی	۱۶۷	۴۹۲۸۲۸	۲۱	۳۸۴۱	۵۷۳
صنایع تولید فلزات اساسی	۵	۵۰۰۷۷۳	۶۵	۰	۰
صنایع ماشین آلات و تجهیزات و ...	۲۹	۷۲۹۵۰۲۱	۷۱	۱۰۶۸۱۹۴	۲۰۸۵
صنایع متفرقه	۳۲۵	۲۰۰۰۷۱۳	۷	۷۵۹۳	۹۵۴۲
	۲۶	۴۳۵۳۷۹	۲۷	۰	۱۶۹۰
	۵۷۶	۷۶۷۱۸۲۷	۳۰	۳۰۷۵۶	۳۲۶۲۸۸
	۸	۵۰۸۷۹۲	۶۳	۰	۰

ماخذ: مرکز آمار ایران. ماشین‌شیت‌ها بجز طرح جامع آمارگیری از کارگاه‌های صنعتی استان

دنباله جدول ۲۲۴- ارزش پرداختی‌های کارگاه‌های صنعتی غیر شهرداری‌ای ...

شرح فعالیت	پرداختی بابت تعمیرات - تجهیز و سرویس	پرداختی بابت ارتباطات	پرداختی بابت بیمه‌های تجارتي	پرداختی بابت اجاره	ارزش سوخت مصرف شده
صنعت صنایع مواد غذایی و آشامیدنیها و صنایع نساجی - پوشاک و چرم	۷۵۸۰۷۸	۱۱۱۹۵۵	۱۱۵۲۴۸	۲۱۲۶۳۸	۴۳۴۶۱۲
صنایع چوب و محصولات چوبی	۷۵۱۴۱	۱۱۶۲۰	۶۸۷۲	۱۴۰۹۶	۵۹۷۶۴
صنایع کاغذ و مقوا و چاپ و انتشار	۴۹۹۶۴	۸۷۵۹	۲۲۳۳۵	۷۵۰۵	۲۶۷۸۱
صنایع شیمیایی و نفت و ذغال سنگ و صنایع تولید فلزات اساسی	۱۳۶۶۷	۲۷۳۴	۲۷۰۱	۲۷۸۵	۳۲۸۱
صنایع ماشین آلات و تجهیزات و ...	۳۷۳۹	۸۹۵	۲۲۰۱	۲۰۳۲	۲۴۰۳
	۲۵۸۷۵۱	۲۱۱۸۰	۲۶۷۶۵	۱۷۸۶۹	۷۸۶۷۸
	۱۴۷۳۳۵	۸۱۴۵	۶۴۷۳	۶۰۱۸۵	۱۴۰۷۴۲
	۱۵۲۸۸	۷۰۳۹	۲۹۰۷	۵۹۶۵	۹۸۴۷
	۱۹۳۶۹۴	۴۹۴۲۸	۴۴۹۹۳	۱۰۲۲۰۲	۱۱۱۵۹۳
	۵۰۰	۲۱۰۰	۰	۰	۱۵۲۴

ماخذ: مرکز آمار ایران. ماشین‌شیت‌ها بجز طرح جامع آمارگیری از کارگاه‌های صنعتی استان

دنباله جدول ۲۲۴ - ارزش پرداختی‌های کارگاه‌ها و صنعتی غیر شهری دارای ...

شرح فعالیت	ارزش برق خریداری شده	ارزش آب خریداری شده	مزد و حقوق و سایر ی پرداختیها نقدی و غیر نقدی	سایر پرداختیها
صنعت	۷۲۵۹۹۱	۷۰۵۸۱	۱۳۱۴۶۰۶۱	۴۵۰۵۲۷۸
صنایع مواد غذا یی و آشامیدنیها و ...	۸۰۲۲۴	۲۶۵۸	۸۴۹۱۳۸	۲۱۵۳۷۵
صنایع نساجی - پوشاک و چرم	۱۴۲۵۳۴	۴۴۱۰	۲۵۵۸۲۸۴	۴۹۴۸۲۰
صنایع چوب و محصولات چوبی	۱۰۳۱۷	۳۸۲	۱۸۲۷۸۳	۱۱۷۹۷۲
صنایع کاغذ و مقوا و چاپ و انتشار	۳۲۱۵	۷۶۰	۱۳۴۹۶۹	۶۲۵۰۵
صنایع شیمیایی و نفت و ذغال سنگ و ...	۱۰۸۲۸۸	۲۵۱۲۲	۳۳۹۳۶۰۷	۴۸۹۶۶۶
صنایع محصولات کانی غیر فلزی	۱۱۳۹۱۶	۱۱۵۱۳	۱۴۴۱۴۵۵	۲۴۲۷۷۷
صنایع تولید فلزات اساسی	۲۲۶۷۶	۳۴۳۳	۲۳۴۴۲۴	۱۲۵۳۴
صنایع ماشین آلات و تجهیزات و ...	۲۲۶۲۴۶	۲۱۵۹۹	۴۱۶۳۲۰۹	۲۸۹۷۸۸
صنایع متفرقه	۱۷۸۷۳	۷۰۳	۱۸۸۳۹۲	۸۴۰

ماخذ: مرکز آمار ایران، ماشین‌شیت نتایج طرح جامع آمارگیری از کارگاه‌ها و صنعتی استان

جدول ۲۲۵ - تعداد کارگاه‌ها و صنعتی شهری دارای آتاس ۹ نفر کارکن استان مرکزی بر حسب فعالیت، بزرگی و وضعیت حقوقی، وضعیت نوع بیمه: سال ۱۳۶۹

شرح فعالیت	جمع	فردی	شرکت غیر رسمی	شرکت رسمی		اظهار نشده
				تعاونی	سایر	
صنعت	۴۰۲۸	۳۶۴۸	۲۶۸	۲۶	۸۵	.
صنایع مواد غذا یی و آشامیدنیها و ...	۶۱۲	۵۰۰	۸۵	.	۲۶	.
صنایع نساجی - پوشاک و چرم	۱۲۰۵	۱۱۶۰	۳۳	۲	۱۰	.
صنایع چوب و محصولات چوبی	۴۸۷	۴۷۶	۱۱	.	.	.
صنایع کاغذ و مقوا و چاپ و انتشار	۵۲	۴۸	۴	.	.	.
صنایع شیمیایی و نفت و ذغال سنگ و ...	۳۴	۲۶	۶	.	۲	.
صنایع محصولات کانی غیر فلزی	۲۰۱	۱۶۳	۲۲	.	۷	.
صنایع تولید فلزات اساسی	۸	۷	۱	.	.	.
صنایع ماشین آلات و تجهیزات و ...	۱۳۸۳	۱۲۲۵	۹۴	۲۴	۴۰	.
صنایع متفرقه	۴۶	۴۴	۲	.	.	.

ماخذ: مرکز آمار ایران، ماشین‌شیت نتایج طرح جامع آمارگیری از کارگاه‌ها و صنعتی استان

دنباله جدول ۲۲۵- تعداد کارگاههای صنعتی شهری دارای...

نوع بیمه		ولعیت بیمه				شرح فعالیت	
سایر	دزدی	آتش - سوزی	اظهار نشده	بیمه نشده	بیمه شده		
۲۲	۷	۷۷	۴۸	۳۸۶۴	۱۱۵	۴۰۲۸	صنعت
۱۵	۷	۲۱	۷	۵۶۲	۴۳	۶۱۲	صنایع مواد غذایی و آشامیدنیها و ...
۱۰	.	۲۰	.	۱۱۷۵	۲۰	۱۲۰۵	صنایع نساجی - پوشاک و چرم
۱	.	۱۰	۱۵	۴۶۲	۱۰	۴۸۷	صنایع چوب و محصولات چوبی
.	.	.	.	۵۲	.	۵۲	صنایع کاغذ و مقوا و چاپ و انتشار
.	.	.	.	۳۴	.	۳۴	صنایع شیمیایی و نفت و ذغال سنگ و ...
.	.	.	۶	۱۹۵	.	۲۰۱	صنایع محصولات کانی غیر فلزی
.	.	.	.	۸	.	۸	صنایع تولید فلزات اساسی
۶	.	۲۵	۲۱	۱۳۳۰	۳۱	۱۳۸۳	صنایع ماشین آلات و تجهیزات و ...
.	.	.	.	۴۶	.	۴۶	صنایع متفرقه

ماخذ: مرکز آمار ایران. ماشین شیت نتایج طرح جامع آمارگیری از کارگاههای صنعتی استان.

جدول ۲۲۶- متوسط فملی تعداد کارکنان مرد کارگاههای صنعتی شهری دارای اشیا ۹ نفر کارکن استان مرکزی بر حسب فعالیت. بتفکیک مزد و حقوق بگیران و بدون مزد: سال ۱۳۶۹

مزد و حقوق بگیران					جمع	شرح فعالیت
زمستان	پائیز	تابستان	بهار	متوسط سالانه		
۳۵۸۹	۳۵۵۵	۳۸۳۱	۳۶۲۷	۳۶۵۳	۸۱۰۱	صنعت
۱۴۹۴	۱۴۴۶	۱۴۳۲	۱۴۴۱	۱۴۵۳	۲۱۶۸	صنایع مواد غذایی و آشامیدنیها و ...
۷۳۲	۷۱۷	۷۸۳	۷۴۱	۷۴۲	۱۹۷۰	صنایع نساجی - پوشاک و چرم
۱۹۵	۱۸۸	۲۴۵	۲۴۳	۲۱۸	۷۹۳	صنایع چوب و محصولات چوبی
۳۸	۳۸	۳۸	۳۴	۳۷	۹۸	صنایع کاغذ و مقوا و چاپ و انتشار
۱۸	۱۲	۳۱	۱۲	۱۸	۵۶	صنایع شیمیایی و نفت و ذغال سنگ و ...
۲۹۴	۳۸۸	۴۸۱	۴۱۵	۳۹۵	۶۵۸	صنایع محصولات کانی غیر فلزی
۱۳	۱۳	۶	۱۰	۱۱	۲۸	صنایع تولید فلزات اساسی
۸۰۲	۷۴۸	۸۱۱	۷۳۷	۷۷۴	۲۳۷۸	صنایع ماشین آلات و تجهیزات و ...
۴	۴	۴	۴	۴	۵۲	صنایع متفرقه

ماخذ: مرکز آمار ایران. ماشین شیت نتایج طرح جامع آمارگیری از کارگاههای صنعتی استان.

دنباله جدول ۲۲۶- متوسط فصلی تعداد کارکنان مرد کارگاههای صنعتی...

کارکنان بدون مزد					شرح فعالیت
متوسط سالانه	بهار	تابستان	پائیز	زمستان	
۴۴۴۸	۴۴۶۴	۴۵۷۶	۴۴۱۵	۴۳۳۷	صنعت
۷۱۵	۷۲۳	۷۲۹	۷۰۳	۷۰۳	صنایع مواد غذایی و آشامیدنیها و ...
۱۲۲۷	۱۲۳۵	۱۲۵۵	۱۲۳۵	۱۱۸۴	صنایع نساجی-پوشاک و چرم
۵۷۵	۵۷۷	۵۹۳	۵۷۲	۵۵۸	صنایع چوب و محصولات چوبی
۶۱	۶۵	۶۵	۵۶	۵۶	صنایع کاغذ و مقوا و چاپ و انتشار
۳۸	۳۵	۳۵	۳۵	۴۸	صنایع شیمیایی و نفت و ذغال سنگ و ...
۲۶۳	۲۷۱	۲۷۱	۲۶۷	۲۴۴	صنایع محصولات کانی غیر فلزی
۱۸	۱۸	۱۸	۱۸	۱۸	صنایع تولید فلزات اساسی
۱۵۰۴	۱۴۹۰	۱۵۶۰	۱۴۸۰	۱۴۸۶	صنایع ماشین آلات و تجهیزات و ...
۴۸	۵۰	۵۰	۵۰	۴۱	صنایع متفرقه

ماخذ: مرکز آمار ایران. ماشین شیت نتایج طرح جامع آمارگیری از کارگاههای صنعتی استان.

جدول ۲۲۷- متوسط فصلی تعداد کارکنان زن کارگاههای صنعتی شهری دارای اتانف در کارکنان مرکزی بر حسب فعالیت، بتفکیک مزد و حقوق بگیر بدون مزد: سال ۱۳۶۹

مزد و حقوق بگیران					شرح فعالیت
متوسط سالانه	بهار	تابستان	پائیز	زمستان	
۸۰	۲۹	۲۹	۲۹	۲۹	صنعت
۱۵	۳	۳	۳	۳	صنایع مواد غذایی و آشامیدنیها و ...
۶۵	۲۶	۲۶	۲۶	۲۶	صنایع نساجی-پوشاک و چرم
.	صنایع چوب و محصولات چوبی
.	صنایع کاغذ و مقوا و چاپ و انتشار
.	صنایع شیمیایی و نفت و ذغال سنگ و ...
.	صنایع محصولات کانی غیر فلزی
.	صنایع تولید فلزات اساسی
.	صنایع ماشین آلات و تجهیزات و ...
.	صنایع متفرقه

ماخذ: مرکز آمار ایران. ماشین شیت نتایج طرح جامع آمارگیری از کارگاههای صنعتی استان.

دنباله جدول ۲۲۷ - متوسط فصلی تعداد کارکنان زن کارگاهها و صنعتی شهری دارای ...

کارکنان بدون مزد					شرح فعالیت
مستان	پاییز	تابستان	بهار	متوسط سالانه	
۵۱	۵۱	۵۱	۵۱	۵۱	صنعت
۱۲	۱۲	۱۲	۱۲	۱۲	صنایع مواد غذا شوآشا میدنیها و ...
۳۹	۳۹	۳۹	۳۹	۳۹	صنایع نساجی - پوشاک و چرم
.	صنایع چوب و محصولات چوبی
.	صنایع کاغذ و مقوا و چاپ و انتشار
.	صنایع شیمیایی و نفت و ذغال سنگ و ...
.	صنایع محصولات کانی غیر فلزی
.	صنایع تولید فلزات اساسی
.	صنایع ماشین آلات و تجهیزات و ...
.	صنایع متفرقه

ماخذ: مرکز آمار ایران. ماشین شیت نتایج طرح جامع آمارگیری از کارگاهها و صنعتی استان.

جدول ۲۲۸ - متوسط فصلی تعداد کارکنان کارگاهها و صنعتی شهری دارای ا تا ۹ نفر کارکن استان هرگز بر حسب فعالیت، بتفکیک مزد و حقوق بگیر و بدون مزد: سال ۱۳۶۹

مزد و حقوق بگیر - استان					کل کارکنان		شرح فعالیت
مستان	پاییز	تابستان	بهار	متوسط سالانه	زن	مرد	
۴۵۱۵	۴۴۹۹	۳۶۱۸	۳۵۸۴	۳۸۶۱	۳۶۶۵	۳۶۸۲	صنعت
۷۳۵	۷۲۶	۱۴۹۷	۱۴۳۹	۱۴۳۵	۱۴۴۴	۱۴۵۶	صنایع مواد غذا شوآشا میدنیها و ...
۱۲۷۴	۱۲۶۶	۷۵۸	۷۴۳	۸۰۹	۷۶۷	۷۶۹	صنایع نساجی - پوشاک و چرم
۵۷۷	۵۷۵	۱۹۵	۱۸۸	۲۴۵	۲۴۳	۲۱۸	صنایع چوب و محصولات چوبی
۶۵	۶۱	۳۸	۳۸	۳۸	۳۴	۳۷	صنایع کاغذ و مقوا و چاپ و انتشار
۳۵	۳۸	۱۸	۱۲	۳۱	۱۲	۱۸	صنایع شیمیایی و نفت و ذغال سنگ و ...
۲۷۱	۲۶۳	۲۹۴	۲۸۸	۲۸۱	۴۱۵	۳۹۵	صنایع محصولات کانی غیر فلزی
۱۸	۱۸	۱۳	۱۳	۶	۱۰	۱۱	صنایع تولید فلزات اساسی
۱۴۹۰	۱۵۰۴	۸۰۲	۷۴۸	۸۱۱	۷۳۷	۷۷۴	صنایع ماشین آلات و تجهیزات و ...
۵۰	۴۸	۴	۴	۴	۴	۴	صنایع متفرقه

ماخذ: مرکز آمار ایران. ماشین شیت نتایج طرح جامع آمارگیری از کارگاهها و صنعتی استان

دنباله جدول ۲۲۸ - متوسط فعلی تعداد کارکنان کارگاههای صنعتی شهری دارای ...

کارکنان بدون مزد					شرح فعالیت
متوسط سالانه	بهار	تابستان	پائیز	زمستان	
۴۴۲۶	۴۴۶۶	۴۳۸۸	۸۱۰۱	۸۰	صنعت
۷۴۰	۷۱۵	۷۱۵	۲۱۶۸	۱۵	صنایع مواد غذایی و آشامیدنیها و ...
۱۲۹۴	۱۲۷۴	۱۲۲۳	۱۹۷۰	۶۵	صنایع نساجی - پوشاک و چرم
۵۹۳	۵۷۲	۵۵۸	۷۹۳	.	صنایع چوب و محصولات چوبی
۶۵	۵۶	۵۶	۹۸	.	صنایع کاغذ و منوا و چاپ و انتشار
۳۵	۳۵	۴۸	۵۶	.	صنایع شیمیایی و نفت و ذغال سنگ و ...
۲۷۱	۲۶۷	۲۴۴	۶۵۸	.	صنایع محصولات کانی غیر فلزی
۱۸	۱۸	۱۸	۲۸	.	صنایع تولید فلزات اساسی
۱۵۶۰	۱۴۸۰	۱۴۸۶	۲۲۷۸	.	صنایع ماشین آلات و تجهیزات و ...
۵۰	۵۰	۴۱	۵۷	.	صنایع متفرقه

ماخذ: مرکز آمار ایران. ماشین شیت نتایج طرح جامع آمارگیری از کارگاههای صنعتی استان

جدول ۲۲۹ - ارزش انرژی مصرف شده در کارگاههای صنعتی شهری دارای ا تا ۹ نفر کارکن استان مرکزی بر حسب فعالیت ب تفکیک نوع انرژی: سال ۱۳۶۹ (واحد: هزار ریال)

گاز و نیل		برق		شرح فعالیت
سایر	نیروی محرکه	سایر	نیروی محرکه	
۲۷۴۷۰	۳۷۳۷۴	۱۷۷۲۸	۱۴۲۷۲۰	صنعت
۶۶۳۹	۳۲۹۰۹	۵۸۳۶	۳۹۶۲۲	صنایع مواد غذایی و آشامیدنیها و ...
۱۹۸۷	۸۶۵	۳۲۹۲	۳۱۳۵۴	صنایع نساجی - پوشاک و چرم
۶۲۵	۵۲۷	۱۶۵۱	۱۱۳۶۵	صنایع چوب و محصولات چوبی
۵۳۳	۲۸	۱۶۱	۱۷۹۲	صنایع کاغذ و منوا و چاپ و انتشار
۲۴۰	۱۰۹۹	۸۱	۵۵۰۰	صنایع شیمیایی و نفت و ذغال سنگ و ...
۳۹۱۱	۴۴۴	۱۰۴۵	۱۹۳۴۳	صنایع محصولات کانی غیر فلزی
.	۱۱۲۶	۳	۴۷۹	صنایع تولید فلزات اساسی
۱۳۵۳۵	۳۷۵	۵۵۳۸	۳۳۰۲۶	صنایع ماشین آلات و تجهیزات و ...
.	.	۱۲۰	۲۳۹	صنایع متفرقه

ماخذ: مرکز آمار ایران. ماشین شیت نتایج طرح جامع آمارگیری از کارگاههای صنعتی استان

دنیاله جدول ۲۲۹- ارزش انرژی مصرف شده در کارگاهها و صنعتی شهریدارای

شرح فعالیت						
سایر مواد سوختی	چوب و ذغال چوب	بترین	گاز طبیعی	گاز مایع	نفت سفید	
۱۵۲۹۴	۲۷۶۲	۸۲۷۳	۱۵۷۹	۶۳۰۷	۲۲۹۹۰	صنعت
۴۲۱۵	.	۱۳۷۹	۱۵۷۵	۳۴۳	۱۲۴۸۱	صنایع مواد غذاشو آشامیدنیها و ...
۱۲۹۱	۸۱	۱۹۶۹	.	۲۲	۴۰۰۴	صنایع نساجی-پوشاک و چرم
۲۲۷	۷۹۷	۵۲۹	.	۱۵	۱۱۶۱	صنایع چوب و محصولات چوبی
۱۶۸	.	۳۴۶	.	.	۶۴	صنایع کاغذ و مقوا و چاپ و انتشار
۲۴	۷۸	صنایع شیمیایی و نفت و ذغال سنگ و ...
۱۷۱۹	.	۶۷۳	.	۸	۱۵۵۳	صنایع محصولات کانی غیر فلزی
۵۰۰	.	۳۲۵	۱	.	۱۱۸	صنایع تولید فلزات اساسی
۷۰۳۶	۱۸۸۴	۳۰۵۲	۳	۲۹۴۸	۳۵۶۰	صنایع ماشین آلات و تجهیزات و ...
۱۶	.	.	.	۱۱	۷۱	صنایع متفرقه

ماخذ: مرکز آمار ایران. ماشین شیت نتایج طرح جامع آمارگیری از کارگاهها و صنعتی استان

جدول ۲۳۰- مقدار انرژی مصرف شده در کارگاهها و صنعتی شهریدارای استان کارکن استان مرکز هر حسب فعالیت. بتفکیک نوع انرژی: سال ۱۳۶۹

شرح فعالیت		برق کیلووات ساعت ۱۰۰۰		گاز و نیل ۱۰۰۰ الیتر
		نیروی محرکه	سایر	نیروی محرکه
		سایر	سایر	سایر
صنعت				
صنایع مواد غذاشو آشامیدنیها و ...		۱۹۲۲۰	۲۴۸۷	۳۲۲۳
صنایع نساجی-پوشاک و چرم		۴۷۱۹	۷۵۲	۸۶۷
صنایع چوب و محصولات چوبی		۵۹۶۴	۵۲۲	۱۸۲
صنایع کاغذ و مقوا و چاپ و انتشار		۱۴۴۰	۱۹۶	۶۲
صنایع شیمیایی و نفت و ذغال سنگ و ...		۱۹۴	۱۹	۳۶
صنایع محصولات کانی غیر فلزی		۱۰۱۱	۱۰۷	۲۴
صنایع تولید فلزات اساسی		۲۱۵۵	۱۱۳	۸۶۱
صنایع ماشین آلات و تجهیزات و ...		۴۴	/	.
صنایع متفرقه		۳۶۷۲	۸۶۱	۱۳۰۱
		۲۱	۱۴	.

ماخذ: مرکز آمار ایران. ماشین شیت نتایج طرح جامع آمارگیری از کارگاهها و صنعتی استان

دنباله جدول ۲۲۰- مقدار انرژی مصرف شده در کارگاهها و صنعتی شهری دارای ...

شرح فعالیت	نفت سفید ۱۰۰۰ لیتر	گاز طبیعی متر- مکعب	بنزین ۱۰۰۰ لیتر	چوب و ذغال چوب تن
صنعت	۳۶۲۴	۲۶۳	۱۹۳	۱۰۹
صنایع مواد غذایی و آشامیدنیها و ...	۲۳۹۴	۲۶۲	۲۸	۰
صنایع نساجی- پوشاک و چرم	۴۴۷	۰	۳۶	۶
صنایع چوب و محصولات چوبی	۱۶۷	۰	۹	۴۳
صنایع کاغذ و مقوا و چاپ و انتشار	۱۱	۰	۶	۰
صنایع شیمیایی و نفت و ذغال سنگ و ...	۱۷	۰	۰	۰
صنایع محصولات کانی غیر فلزی	۲۲۸	۰	۱۴	۰
صنایع تولید فلزات اساسی	۵	/	۶	۰
صنایع ماشین آلات و تجهیزات و ...	۳۵۴	/	۸۵	۶۰
صنایع متفرقه	۳	۰	۰	۰

ماخذ: مرکز آمار ایران. ماشین شیت نتایج طرح جامع آمارگیری از کارگاهها و صنعتی استان

جدول ۲۳۱- ارزش اموال سرمایه ای کارگاهها و صنعتی شهری دارای ۹ نفر کارکن استان بر حسب فعالیت. بتفکیک نوع تحمیل سرمایه و نوع اموال سرمایه ای و فروش یا انتقال اموال سال ۱۳۶۹ (واحد: هزار ریال)

شرح فعالیت	خرید یا تحمیل اموال سرمایه ای				هزینه تعمیرات اساسی
	جمع	ماشین- آلات و ...	وسائط نقلیه	ساختمان و زمین	
صنعت	۳۱۱۷۱۳	۱۷۹۹۵۲	۵۳۲۷	۱۲۶۴۲۵	۲۲۴۴۹۷
صنایع مواد غذایی و آشامیدنیها و ...	۱۰۲۷۷۸	۳۹۵۸۶	۰	۶۳۱۹۲	۱۱۶۵
صنایع نساجی- پوشاک و چرم	۱۸۱۴۶	۱۲۴۹۲	۰	۵۶۵۳	۱۵۹۰۸
صنایع چوب و محصولات چوبی	۲۴۲۳۰	۱۷۰۲۹	۱۳۳۳	۵۸۶۸	۴۰۱۶
صنایع کاغذ و مقوا و چاپ و انتشار	۴۲۳۰	۴۱۶۰	۰	۷۰	۱۱۴۲
صنایع شیمیایی و نفت و ذغال سنگ و ...	۳۳۰۶	۳۳۰۶	۰	۰	۰
صنایع محصولات کانی غیر فلزی	۲۲۸۹۹	۱۵۹۱۴	۳۷۰۴	۲۲۸۱	۰
صنایع تولید فلزات اساسی	۱۰۰۸	۷۰۸	۳۰۰	۰	۰
صنایع ماشین آلات و تجهیزات و ...	۱۳۴۶۳۲	۸۶۴۰۳	۰	۴۸۲۷۸	۲۲۲۲۶۷
صنایع متفرقه	۴۸۶	۳۵۳	۰	۱۲۷	۰

ماخذ: مرکز آمار ایران. ماشین شیت نتایج طرح آمارگیری از کارگاهها و صنعتی استان مرکزی

دنباله جدول ۲۳۱- ارزش اموال سرمایه‌ای کارگاه‌های صنعتی شهر و دارای ...

عروش یا انتقال اموال سرمایه		هزینه تعمیرات اساسی				شرح فعالیت
ساختمان	وسائط نقلیه	ماشین-الاتو	جمع	ساختمان وزمین	وسائط نقلیه	
۲۵۹۶۵	۱۷۶۵۸	۶۲۹۷۸	۶۷۳۴۰۷	.	۳۱۱۷۹	صنعت
.	.	۲۴۰۹۷۴	۲۴۰۹۷۴	.	.	صنایع مواد غذایی و آشامیدنیها و ...
۱۲۱۱۴	.	۴۴۱۲۳	۵۶۲۳۷	.	.	صنایع نساجی-پوشاک و چرم
۹۶۷۲	۱۷۶۵۸	۲۰۲۹۷	۴۷۶۲۷	.	.	صنایع چوب و محصولات چوبی
.	.	۸۱۶۳	۸۱۶۳	.	.	صنایع کاغذ و مقوا و چاپ و انتشار
.	.	۱۵۴۳۰	۱۵۴۳۰	.	.	صنایع شیمیایی و نفت و ذغال سنگ و ...
۴۱۷۹	.	۳۲۰۲۲	۳۶۲۰۱	.	.	صنایع محصولات کانی غیر فلزی
.	.	۱۶۱۷۳	۱۶۱۷۳	.	.	صنایع تولید فلزات اساسی
.	.	۲۵۱۷۱۸	۲۵۱۷۱۸	.	۳۱۱۷۹	صنایع ماشین‌آلات و تجهیزات و ...
.	.	۸۸۳	۸۸۳	.	.	صنایع متفرقه

ماخذ: مرکز آمار ایران، ماشین‌شیت نتایج طرح جامع آمارگیری از کارگاه‌های صنعتی استان

جدول ۲۳۲- ارزش موجودی انبار کارگاه‌های صنعتی شهر و دارای اتم ۹ نفر کارکن استان مرکزی بر حسب فعالیت: ۱۳۶۹

اول فروردین ۱۳۶۹				شرح فعالیت
مواد خام و اولیه و ...	کالاهای در جریان ساخت	کالاهای ساخته شده	جمع	
۱۳۱۸۳۲	۲۰۱۹	۱۷۴۹۷۱	۳۰۸۸۲۲	صنعت
۱۷۱۵۴	.	۲۹۰۶۱	۴۶۲۲۱۵	صنایع مواد غذایی و آشامیدنیها و ...
۱۰۳۰۸	۲۰۱۹	۱۱۲۶۴	۲۳۵۹۱	صنایع نساجی-پوشاک و چرم
۴۲۶۴	.	۹۲۵۰۸	۹۶۷۷۳	صنایع چوب و محصولات چوبی
۵۲۱۷	.	.	۵۲۱۷	صنایع کاغذ و مقوا و چاپ و انتشار
.	.	۱۷	۱۷	صنایع شیمیایی و نفت و ذغال سنگ و ...
۱۰۶۵۸	.	۳۳۹۸۷	۴۴۶۴۵	صنایع محصولات کانی غیر فلزی
۷۰۰	.	.	۷۰۰	صنایع تولید فلزات اساسی
۸۲۵۸۹	.	۸۱۳۴	۹۰۷۲۳	صنایع ماشین‌آلات و تجهیزات و ...
۹۲۲۰۸	.	.	۹۴۲	صنایع متفرقه

ماخذ: مرکز آمار ایران، ماشین‌شیت نتایج طرح جامع آمارگیری از کارگاه‌های صنعتی استان

دنیاه جدول ۲۲۲- ارزش موجودی انبار کالاها و صنعتی شهریدارای...

پایان اسفندماه ۱۳۶۹				شرح فعالیت
مواد خام و اولیه...	کالاهای در جریان ساخت	کالاهای ساخته شده	جمع	
۲۱۴۵۵۷	۵۵۵۹۱	۴۰۵۰۷۷	۶۷۵۲۲۵	صنعت
۱۸۱۸۴	.	۳۰	۱۸۱۹۴	صنایع مواد غذا شو آشا میدنیها و...
۲۲۷۱۲	۲۰۱۹	۲۲۱۳۰۷	۲۴۶۰۳۸	صنایع نساجی-پوشاک و چرم
۲۳۰۹۰	۶۴۹	۶۰۳۹۹	۸۹۸۳۹	صنایع چوب و محصولات چوبی
۶۷۰	.	۱۱۳۴	۱۸۰۴	صنایع کاغذ و متوا و چاپ و انتشار
۷۶۳۷	.	۲۹۶۷	۱۰۶۰۴	صنایع شیمیایی و نفت و ذغال سنگ و...
۱۳۵۵۴	۸۵۶۳	۹۲۹۴۵	۱۱۵۰۶۲	صنایع محصولات کانی غیر فلزی
۷۵۳	.	.	۷۵۳	صنایع تولید فلزات اساسی
۱۲۶۸۹۵	۴۷۴۱۶	۱۴۴۴۵	۱۸۳۷۵۶	صنایع ماشین آلات و تجهیزات و...
۱-۸۲	۱۹۴۳	۹۱۵۰	۱۲۱۷۵	صنایع متفرقه

ماخذ: مرکز آمار ایران. ماشین شیت نتایج طرح جامع آمارگیری از کارگاهها و صنعتی استان

جدول ۲۲۲- تعداد کارگاهها و صنعتی شهریدارای اتا ۹ نفر کارکن استان بر حسب فعالیت به تکنیک مساحت زیر بنا : ۱۳۶۹

شرح فعالیت	جمع	کمتراز ۱۰ متر مربع						
		تا ۴۰ متر مربع	تا ۳۰ متر مربع	تا ۲۵ متر مربع	تا ۲۰ متر مربع	تا ۱۵ متر مربع	تا ۱۰ متر مربع	
صنعت	۵۱۶	۳	۷	۹۵	۱۰۷	۲۶۱	۵۹۵	
صنایع مواد غذا شو آشا میدنیها و...	۹۸	.	.	۹	۲۲	۳۴	۱۴۳	
صنایع نساجی-پوشاک و چرم	۵۹	۲۱	۷۷	
صنایع چوب و محصولات چوبی	۹۸	.	.	۱	۱۱	۳۶	۱۰۱	
صنایع کاغذ و متوا و چاپ و انتشار	۸	۷	۱۱	
صنایع شیمیایی و نفت و ذغال سنگ و...	۸	
صنایع محصولات کانی غیر فلزی	۱۲	۳	۷	۳۸	۳۰	۵۶	۲۷	
صنایع تولید فلزات اساسی	۴	.	
صنایع ماشین آلات و تجهیزات و...	۲۳۴	.	.	۴۸	۳۶	۱۰۴	۲۲۸	
صنایع متفرقه	۲	

ماخذ: مرکز آمار ایران. ماشین شیت نتایج طرح جامع آمارگیری از کارگاهها و صنعتی استان

دنیاله جدول ۲۳۳- تعداد کارگاههای صنعتی شهری دارای ...

انظهار نشده	شرح فعالیت							
	۱۰۰۰ متر مربع	۸۰۰ تا ۹۹۹ متر مربع	۶۰۰ تا ۷۹۹ متر مربع	۴۰۰ تا ۵۹۹ متر مربع	۲۰۰ تا ۳۹۹ متر مربع	۹۰ تا ۱۹۹ متر مربع	۵۰ تا ۸۹ متر مربع	
۱۹۹	۵۶۲	۴۶۷	۵۷۲	۱۹۲	۴۰۲۸	۳۱	۰	صنعت صنایع مواد غذایی و آشامیدنیها و ... صنایع نساجی-پوشاک و چرم صنایع چوب و محصولات چوبی صنایع کاغذ و مقوا و چاپ و انتشار صنایع شیمیایی و نفت و ذغال سنگ و ... صنایع محصولات کانی غیر فلزی صنایع تولید فلزات اساسی صنایع ماشین آلات و تجهیزات و ... صنایع متفرقه
۲۵	۸۵	۴۴	۵۹	۱۰	۶۱۲	۰	۰	
۳۵	۲۲۸	۲۵۹	۳۵۴	۱۲۱	۱۲۰۵	۱۰	۰	
۳۴	۶۸	۴۴	۲۹	۵	۴۸۷	۵	۰	
۰	۴	۰	۰	۱۶	۵۲	۰	۰	
۰	۶	۰	۹	۰	۳۳	۰	۰	
۰	۰	۱۲	۶	۰	۲۰۱	۵	۰	
۰	۳	۰	۰	۰	۸	۰	۰	
۱۰۴	۱۴۱	۱۰۹	۱۰۶	۳۱	۱۳۸۳	۱۰	۰	
۰	۲۶	۰	۹	۹	۴۶	۰	۰	

ماخذ: مرکز آمار ایران. ماشین شیت نتایج طرح جامع آمارگیری از کارگاههای صنعتی استان

جدول ۲۳۴- تعداد کارگاههای صنعتی شهری دارای اتانفرکارکن استان مرکزی بر حسب فعالیت بنفیک عمر کارگاه: سال ۱۳۶۹

ساله	شرح فعالیت					
	۱ساله	۲ساله	۳ساله	۴ساله	۵ساله	۶ساله
۱۱۱	۲۳۰	۳۸۸	۴۸۰	۳۵۲	۱۷۸	صنعت صنایع مواد غذایی و آشامیدنیها و ... صنایع نساجی-پوشاک و چرم صنایع چوب و محصولات چوبی صنایع کاغذ و مقوا و چاپ و انتشار صنایع شیمیایی و نفت و ذغال سنگ و ... صنایع محصولات کانی غیر فلزی صنایع تولید فلزات اساسی صنایع ماشین آلات و تجهیزات و ... صنایع متفرقه
۱۶	۲۷	۴۶	۷۴	۵۲	۱۷	
۵۰	۵۱	۱۳۲	۲۰۳	۸۱	۲۱	
۱۴	۳۱	۴۵	۴۹	۶۰	۲۰	
۰	۰	۰	۵	۰	۵	
۰	۶	۶	۰	۰	۲	
۰	۱۳	۹	۸	۱۶	۲۷	
۰	۰	۰	۰	۰	۱	
۳۱	۹۲	۱۴۱	۱۸۰	۱۴۱	۸۵	
۰	۹	۹	۱۱	۰	۰	

ماخذ: مرکز آمار ایران. ماشین شیت نتایج طرح جامع آمارگیری از کارگاههای صنعتی استان

دنیاله جدول ۲۲۴ - تعداد کارگاههای صنعتی شهرداری... .

شرح فعالیت	۷ساله	۱۰و۹و۸ ساله	۱۲و۱۱و۱۰ ساله	۱۴و۱۵و۱۶ ساله	بیشتر از ۱۶ سال	اظهار نشده
صنعت	۲۷۲	۸۰۳	۲۹۱	۱۰۷	۵۲۹	۸۵
صنایع مواد غذایی و آشامیدنیها و ...	۵۲	۱۴۱	۴۶	۲۰	۱۴۸	۲۰
صنایع نساجی - پوشاک و چرم	۱۱۸	۱۸۲	۱۵۲	۴۰	۱۴۷	۲۹
صنایع چوب و محصولات چوبی	۳۵	۱۰۷	۴۰	۱۹	۶۸	۰
صنایع کاغذ و مقوا و چاپ و انتشار	۱۰	۱۴	۳	۴	۱۱	۰
صنایع شیمیایی و نفت و ذغال سنگ و ...	۰	۶	۴	۰	۹	۰
صنایع محصولات کانی غیر فلزی	۱۲	۲۰	۲۲	۱۷	۳۳	۵
صنایع تولید فلزات اساسی	۰	۷	۰	۰	۰	۰
صنایع ماشین آلات و تجهیزات و ...	۱۴۷	۲۸۹	۱۲۵	۶	۱۱۲	۳۱
صنایع متفرقه	۰	۱۸	۰	۰	۰	۰

ماخذ: مرکز آمار ایران. ماشین شیت نتایج طرح جامع آمارگیری از کارگاههای صنعتی استان

جدول ۲۲۵ - تعداد کارگاههای صنعتی شهرداری اتا ۹ نفر کارکن استان مرکزی بر حسب فعالیت طبق تعداد کارکنان: سال ۱۳۶۹

شرح فعالیت	جمع	۱ نفر	۲ نفر	۳ نفر	۴ نفر	۵ نفر	۶ تا ۹ نفر
صنعت	۴۰۷۸	۲۰۹۱	۹۰۰	۳۷۷	۲۸۹	۱۹۵	۱۷۶
صنایع مواد غذایی و آشامیدنیها و ...	۶۱۲	۶۰	۱۴۲	۵۵	۱۷۰	۱۲۳	۶۱
صنایع نساجی - پوشاک و چرم	۱۲۰۵	۷۴۸	۲۷۶	۶۸	۵۴	۳۷	۲۳
صنایع چوب و محصولات چوبی	۴۸۷	۳۲۴	۸۸	۳۷	۱۸	۶	۱۴
صنایع کاغذ و مقوا و چاپ و انتشار	۵۲	۳۰	۱۱	۶	۱	۰	۴
صنایع شیمیایی و نفت و ذغال سنگ و ...	۳۴	۱۵	۱۱	۶	۰	۲	۰
صنایع محصولات کانی غیر فلزی	۲۰۱	۱۸	۴۴	۷۴	۲۶	۱۳	۲۶
صنایع تولید فلزات اساسی	۸	۰	۳	۰	۴	۰	۱
صنایع ماشین آلات و تجهیزات و ...	۱۳۸۲	۸۵۲	۳۲۶	۱۳۱	۱۶	۱۲	۴۶
صنایع متفرقه	۴۶	۴۴	۰	۰	۰	۲	۰

ماخذ: مرکز آمار ایران. ماشین شیت نتایج طرح جامع آمارگیری از کارگاههای صنعتی استان

دنباله جدول ۲۳۵ - تعداد کارگاه‌های صنعتی شهری دارای ...

شرح فعالیت	شماره					
	۱ تا ۱۹ نفر	۲۰ تا ۲۹ نفر	۳۰ تا ۴۹ نفر	۵۰ تا ۹۹ نفر	۱۰۰ تا ۴۹۹ نفر	۵۰۰ تا ۹۹۹ نفر
صنعت
صنایع مواد غذایی و آشامیدنیها و
صنایع نساجی - پوشاک و چرم
صنایع چوب و محصولات چوبی
صنایع کاغذ و مقوا و چاپ و انتشار
صنایع شیمیایی و نفت و ذغال سنگ و
صنایع محصولات کانی غیر فلزی
صنایع تولید فلزات اساسی
صنایع ماشین‌آلات و تجهیزات و
صنایع متفرقه

ماخذ: مرکز آمار ایران. ماشین‌شیت نتایج طرح جامع آمارگیری از کارگاه‌های صنعتی استان

جدول ۲۳۶ - ارزش تغییرات اموال سرمایه‌ای، ارزش مواد اولیه و ملزومات مصرفی، ارزش فروش تولیدات و میزان وام استفاده شده کارگاه‌های صنعتی شهری دارای ۱ تا ۹ نفر کارکن استان مرکزی بر حسب عمر کارگاه: سال ۱۳۶۹

ارزش تغییرات اموال سرمایه‌ای				عمر کارگاه
ساختن زمین	وسائط نقلیه	ماشین‌آلات، ابزار و وسایل کار با دوام و تجهیزات اداری	جمع	
۵۵۴	.	۲۷۷۷	۳۲۳۱	۱ ساله
۵۵۴۹	.	۱۸۶۸۲	۲۴۲۳۲	۲ ساله
۶۲۶۲	۳۱۱۷۹	۷۳۱۰۱	۴۸۱۸۴	۳ ساله
۹۱۲۶	.	۵۴۷۰۴	۶۳۸۳۱	۴ ساله
۷۵۰۸	.	۴۷۶۳۶	۵۵۱۴۳	۵ ساله
۶۰۲۶	۳۰۰	۲۸۲۷۰	۳۴۵۹۶	۶ ساله
۱۹۷۲۵	۱۸۱۸۵	۲۲۷۲۰	۴۰۶۴۰	۷ ساله
۲۶۹۶۴	۳۶۶۷	۹۹۴۵۹	۱۳۰۰۹۱	۸ و ۹ و ۱۰ ساله
۱۵۷۴۵	.	۵۳۷۶۶	۶۹۵۱۲	۱۱ و ۱۲ و ۱۳ ساله
۲۷۹۶	.	۱۲۳۵۸	۱۵۱۵۴	۱۴ و ۱۵ و ۱۶ ساله
۵۲۲۳۴	۸۴۳	۱۷۷۶۰۶	۲۳۰۶۸۳	بیشتر از ۱۶ سال
.	.	۵۳۲۸	۵۳۲۸	انظهار نشده

ماخذ: مرکز آمار ایران. ماشین‌شیت نتایج طرح جامع آمارگیری از کارگاه‌های صنعتی استان

دنباله جدول ۲۳۶- ارزش تغییرات اموال سرمایه‌ای ...

وام استفاده شده		ارزش فروش تولیدات	ارزش مواد اولیه مصرفی	عمر کارگاه
سرمایه - گذاری	هزینه‌های جاری			
.	۱۱۰۵۱۶	۳۹۰۶۱۸	۲۸۴۷۱۰	۱ ساله
.	۲۳۱۰۶۶	۵۹۴۴۴۳	۳۲۶۳۹۲	۲ ساله
۱۶۴۵۰	۳۱۰۴۱	۷۳۲۸۸۶	۳۵۴۸۲۵	۳ ساله
۶۷۳۱۲۶	۱۷۱۴۰۸	۱۳۱۵۸۰۸	۹۲۶۱۳۵	۴ ساله
۸۲۵۱۷	۶۳۱۳۸	۱۳۲۱۰۸۷	۵۱۶۴۸۰	۵ ساله
۲۷۲۳۵	۵۱۰۱۴	۵۶۸۱۵۸	۲۴۶۷۸۲	۶ ساله
۱۴۲۹۰۲	۱۴۰۲۶۷	۲۱۹۶۹۶۸	۱۲۰۹۷۵۲	۷ ساله
۸۷۵۱۷	۲۱۳۵۸۱	۲۸۷۶۸۲۲	۱۴۸۵۶۲۱	۸ و ۹ و ۱۰ ساله
۲۰۶۳۶	۸۶۷۶۹	۱۴۲۹۸۹۵	۷۶۶۹۳۰	۱۱ و ۱۲ و ۱۳ ساله
۱۱۳۴۹	.	۳۰۷۷۳۰	۹۲۷۹۱	۱۴ و ۱۵ و ۱۶ ساله
۵۷۹۸۰	۱۰۴۳۳۴	۳۶۵۹۲۹۰	۲۳۷۱۳۹۷	بیشتر از ۱۶ سال
.	۱۸۱۶۷	۲۰۵۸۲۵	۸۴۶۶۴	نظارت نشده

ماخذ: مرکز آمار ایران. ماشین‌شیت‌نتایج طرح جامع آمارگیری از کارگاه‌های صنعتی استان

جدول ۲۳۷- تعداد کارگاه‌های صنعتی شهر سردار ای اتا ۹ نفر کارکن استان مرکزی بر حسب فعالیت و علل تعدیل کارگاه: سال ۱۳۶۹

شرح فعالیت	مواد اولیه	ابزار کار و لوازم بدکی	نیروی کار
صنعت	۳۹	.	.
صنایع مواد غذایی و آشامیدنیها و
صنایع نساجی-پوشاک و چرم	۱۹	.	.
صنایع چوب و محصولات چوبی	.	.	.
صنایع کاغذ و مقوا و چاپ و انتشار	.	.	.
صنایع شیمیایی و نفت و ذغال سنگ و ...	۶	.	.
صنایع محصولات کانی غیر فلزی	.	.	.
صنایع تولید فلزات اساسی	۳	.	.
صنایع ماشین‌آلات و تجهیزات و ...	۱۰	.	.
صنایع متفرقه	.	.	.

ماخذ: مرکز آمار ایران. ماشین‌شیت‌نتایج طرح جامع آمارگیری از کارگاه‌های صنعتی استان

دنباله جدول ۲۳۷ - تعداد کارگاه‌های صنعتی شهری دارای ...

شرح فعالیت	سرمایه (امکانات مالی)	موارد قانونی	زیان‌دهی	سایر
صنعت	.	.	.	۲۱
صنایع مواد غذایی و آشامیدنیها و
صنایع نساجی پوشاک و چرم
صنایع چوب و محصولات چوبی
صنایع کاغذ و مقوا و چاپ و انتشار
صنایع شیمیایی و نفت و ذغال سنگ و
صنایع محصولات کانی غیر فلزی
صنایع تولید فلزات اساسی
صنایع ماشین‌آلات و تجهیزات و	۲۱
صنایع متفرقه

ماخذ: مرکز آمار ایران. ماشین‌شیت‌نمای طرح جامع آمارگیری از کارگاه‌های صنعتی استان

جدول ۲۳۸ - تعداد کارگاه‌های صنعتی شهری دارای ۹ نفر کارکن استان مرکزی مبتدیک
متوسط مزد و حقوق‌ها به‌مزد و حقوق‌بگیران: ۱۳۶۹

شرح فعالیت	تعداد کارگاه	کمتر از ریال	تعداد کارکن			
			۱۵۰۰۰ تا ریال	۲۵۰۰۰ تا ریال	۳۵۰۰۰ تا ریال	۶۰۰۰۰ تا ریال
صنعت	۱۷۲۲	۷۶	۳۰۰	۴۱۷	۴۲۱	۱۴۳
صنایع مواد غذایی و آشامیدنیها و ...	۴۸۶	.	۱۷	۲۴	۱۱۱	۷۶
صنایع نساجی پوشاک و چرم	۴۳۹	۴۰	۸۰	۱۹۲	۷۵	۱۱
صنایع چوب و محصولات چوبی	۱۱۳	۵	۲۳	۲۱	۳۱	۱۵
صنایع کاغذ و مقوا و چاپ و انتشار	۱۸	.	.	.	۱۲	.
صنایع شیمیایی و نفت و ذغال سنگ و ...	۱۷	.	.	.	۸	۲
صنایع محصولات کانی غیر فلزی	۱۴۵	۵	۱۵	۱۶	۳۸	۳۹
صنایع تولید فلزات اساسی	۸	.	.	.	۸	.
صنایع ماشین‌آلات و تجهیزات و ...	۵۰۰	۲۵	۱۶۵	۱۶۳	۱۳۵	.
صنایع متفرقه	۷	.	.	.	۲	.

ماخذ: مرکز آمار ایران. ماشین‌شیت‌نمای طرح جامع آمارگیری از کارگاه‌های صنعتی استان

دنباله جدول ۲۲۸ - تعداد کارگاههای صنعتی شهری دارای ...

شرح فعالیت	۷۰۰۰۰ تا	۹۳۳۳۳ تا	۱۰۶۶۶۶ تا	۱۲۶۶۶۶ تا	۱۸۵۰۰۰ تا	۳۱۰۰۰۰ تا
	ریال	ریال	ریال	ریال	ریال	ریال بیشتر
صنعت	۲۷۳	۷۲	۱۰	۱۵	.	.
صنایع مواد غذایی و آشامیدنیها و ...	۱۸۴	۵۱	۱۰	۱۳	.	.
صنایع نساجی - پوشاک و چرم	۳۰	۱۰
صنایع چوب و محصولات چوبی	۱۸
صنایع کاغذ و معوا و چاپ و انتشار	۴	.	.	۱	.	.
صنایع شیمیایی و نفت و ذغال سنگ و ...	۶
صنایع محصولات کانی غیر فلزی	۲۰	۱۱
صنایع تولید فلزات اساسی
صنایع ماشین آلات و تجهیزات و ...	۱۰
صنایع متفرقه

ماخذ: مرکز آمار ایران. ماشین شیت نتایج طرح جامع آمارگیری از کارگاههای صنعتی استان

جدول ۲۲۹ - ارزش دریافتههای کارگاههای صنعتی شهری دارای ا تا ۹ نفر کارکن استان مرکزی بر حسب فعالیت: سال ۱۳۶۹

شرح فعالیت	تعداد کارگاه	ارزش تولیدات	ارزش تولیدات فروخته	ارزش فروش کالاهایی که بدون تغییر شکل بفروش رسیده اند
صنعت	۴۰۲۸	۱۵۸۲۹۶۳۷	۱۵۵۹۹۵۳۰	۱۷۷۵۷۸
صنایع مواد غذایی و آشامیدنیها و ...	۶۱۲	۶۷۱۶۰۱۵	۶۷۴۵۰۴۶	۱۴۶۲۹
صنایع نساجی - پوشاک و چرم	۱۲۰۵	۳۵۸۴۱۶۷	۳۳۷۴۱۲۴	۸۶۹۳
صنایع چوب و محصولات چوبی	۴۸۷	۱۱۳۰۳۷۹	۱۱۵۹۷۸۸	۱۷۲۵۴
صنایع کاغذ و معوا و چاپ و انتشار	۵۲	۲۴۷۵۲۳	۲۴۶۳۸۹	۶۷۲۱
صنایع شیمیایی و نفت و ذغال سنگ و ...	۳۴	۳۱۴۳۵۹	۳۱۱۴۰۸	۵۵۰۰
صنایع محصولات کانی غیر فلزی	۲۰۱	۱۶۰۳۴۷۸	۱۵۴۴۵۲۰	۱۱۱۶۳
صنایع تولید فلزات اساسی	۸	۲۸۳۱۵	۲۸۳۱۵	.
صنایع ماشین آلات و تجهیزات و ...	۱۳۸۳	۲۱۵۶۵۳۷	۲۱۵۰۲۲۶	۶۳۶۱۸
صنایع متفرقه	۴۶	۴۸۸۶۵	۳۹۷۱۵	.

ماخذ: مرکز آمار ایران. ماشین شیت نتایج طرح جامع آمارگیری از کارگاههای صنعتی استان

دنباله جدول ۲۲۷ - تعداد کارگاه‌های صنعتی شهری دارای ...

شرح فعالیت	سرمایه (امکانات مالی)	مسوارد قانونی	زیان‌دهی	سایر
صنعت	.	.	.	۲۱
صنایع مواد غذایی و آشامیدنیها و
صنایع نساجی - پوشاک و چرم
صنایع چوب و محصولات چوبی
صنایع کاغذ و مقوا و چاپ و انتشار
صنایع شیمیایی و نفت و ذغال سنگ و
صنایع محصولات کانی غیر فلزی
صنایع تولید فلزات اساسی
صنایع ماشین‌آلات و تجهیزات و	۲۱
صنایع متفرقه

ماخذ: مرکز آمار ایران. ماشین‌شیت‌نتایج طرح جامع آمارگیری از کارگاه‌های صنعتی استان

جدول ۲۲۸ - تعداد کارگاه‌های صنعتی شهری دارای اتا ۹ نفر کارکن استان مرکز صنعتیک
متوسط مزد و حقوق ماهیانه به مزد و حقوق بگیران: ۱۳۶۹

شرح فعالیت	تعداد کارگاه	کمتر از ۱۴۹۹۹ ریال	۱۵۰۰۰ تا ۲۴۹۹۹ ریال	۲۵۰۰۰ تا ۳۴۹۹۹ ریال	۳۵۰۰۰ تا ۵۹۹۹۹ ریال	۶۰۰۰۰ تا ۶۹۹۹۹ ریال
صنعت	۱۷۲۷	۷۶	۳۰۰	۴۱۷	۴۲۱	۱۴۳
صنایع مواد غذایی و آشامیدنیها و ...	۴۸۶	.	۱۷	۲۴	۱۱۱	۷۶
صنایع نساجی - پوشاک و چرم	۴۳۹	۴۰	۸۰	۱۹۲	۷۵	۱۱
صنایع چوب و محصولات چوبی	۱۱۳	۵	۲۳	۲۱	۳۱	۱۵
صنایع کاغذ و مقوا و چاپ و انتشار	۱۸	.	.	.	۱۲	.
صنایع شیمیایی و نفت و ذغال سنگ و ...	۱۷	.	.	.	۸	۲
صنایع محصولات کانی غیر فلزی	۱۴۵	۵	۱۵	۱۶	۳۸	۳۹
صنایع تولید فلزات اساسی	۸	.	.	.	۸	.
صنایع ماشین‌آلات و تجهیزات و ...	۵۰۰	۲۵	۱۶۵	۱۶۲	۱۳۵	.
صنایع متفرقه	۲	.	.	.	۲	.

ماخذ: مرکز آمار ایران. ماشین‌شیت‌نتایج طرح جامع آمارگیری از کارگاه‌های صنعتی استان

دنباله جدول ۲۳۸ - تعداد کارگاههای صنعتی شهرداری... .

۳۱۰۰۰۰ تا ریال بیشتر	۱۸۵۰۰۰ تا ریال	۱۲۶۶۶۶ تا ریال	۱۰۶۶۶۶ تا ریال	۹۳۳۳۳ تا ریال	۷۰۰۰۰ تا ریال	شرح فعالیت
.	.	۱۵	۱۰	۷۲	۲۷۳	صنعت
.	.	۱۳	۱۰	۵۱	۱۸۴	صنایع مواد غذایی و آشامیدنیها و ..
.	.	.	.	۱۰	۳۰	صنایع نساجی - پوشاک و چرم
.	۱۸	صنایع چوب و محصولات چوبی
.	.	۱	.	.	۴	صنایع کاغذ و مقوا و چاپ و انتشار
.	۶	صنایع شیمیایی و نفت و ذغال سنگ و ..
.	.	.	.	۱۱	۲۰	صنایع محصولات کانی غیر فلزی
.	صنایع تولید فلزات اساسی
.	۱۰	صنایع ماشین آلات و تجهیزات و ...
.	صنایع متفرقه

ماخذ: مرکز آمار ایران. ماشینهای ثبت شده بر اساس آمارگیری از کارگاههای صنعتی استان

جدول ۲۳۹ - ارزش دریافتهای کارگاههای صنعتی شهرداری استان ۹ نفر کارکن استان مرکز بهر حساب فعالیت: سال ۱۳۶۹

ارزش فروخته کالاهایی که بدون تغییر شکل بفروش رسیده اند	ارزش تولیدات فروش رفته	ارزش تولیدات	تعداد کارگاه	شرح فعالیت
۱۲۷۵۷۸	۱۵۵۹۹۵۳۰	۱۵۸۲۹۶۳۷	۴۰۲۸	صنعت
۱۴۶۲۹	۶۷۴۵۰۴۶	۶۷۱۶۰۱۵	۶۱۲	صنایع مواد غذایی و آشامیدنیها و ..
۸۶۹۳	۳۳۷۴۱۳۴	۳۵۸۴۱۶۷	۱۲۰۵	صنایع نساجی - پوشاک و چرم
۱۷۲۵۴	۱۱۵۹۷۸۸	۱۱۳۰۳۷۹	۴۸۷	صنایع چوب و محصولات چوبی
۶۷۲۱	۲۴۶۳۸۹	۲۴۷۵۲۳	۵۲	صنایع کاغذ و مقوا و چاپ و انتشار
۵۵۰۰	۳۱۱۴۰۸	۳۱۴۳۵۹	۳۴	صنایع شیمیایی و نفت و ذغال سنگ و ..
۱۱۱۶۳	۱۵۴۴۵۲۰	۱۶۰۳۴۷۸	۲۰۱	صنایع محصولات کانی غیر فلزی
.	۲۸۳۱۵	۲۸۳۱۵	۸	صنایع تولید فلزات اساسی
۶۳۴۱۸	۲۱۵۰۲۲۶	۲۱۵۶۵۳۷	۱۳۸۳	صنایع ماشین آلات و تجهیزات و ...
.	۳۹۷۱۵	۴۸۸۶۵	۴۶	صنایع متفرقه

ماخذ: مرکز آمار ایران. ماشینهای ثبت شده بر اساس آمارگیری از کارگاههای صنعتی استان

دنباله جدول ۲۳۹- ارزش دریافتی‌ها ی کارگاه‌ها ی صنعتی شهر یدارای ...

شرح فعالیت	دریافتی ی بابت کارها کنتراتی	دریافتی بابت تعمیرات جزئی و سرویس	دریافتی بابت اجاره	سایر دریافتی‌ها
صنعت	۱۳۶۱۹۴۶	۳۵۸	.	۷۴۹۴۸
صنایع مواد غذا یی و آشامیدنیها و ...	۶۶۸۵۱	۱۰۹	.	.
صنایع نساجی-پوشاک و چرم	۵۳۷۸۰۱	.	.	۲۲۹۰۹
صنایع چوب و محصولات چوبی	۵۱۳۳۹	.	.	۱۳۰۵
صنایع کاغذ و مقوا و چاپ و انتشار	۴۴۰۲	.	.	۲۷۸۸
صنایع شیمیایی و نفت و ذغال سنگ و
صنایع محصولات کانی غیر فلزی	۶۲۸۲	.	.	۲۵۱
صنایع تولید فلزات اساسی	۲۵۰۰	.	.	.
صنایع ماشین‌آلات و تجهیزات و ...	۶۸۹۸۲۷	۲۴۹	.	۴۷۴۳۱
صنایع متفرقه	۶۴۵	.	.	۲۶۵

ماخذ: مرکز آمار ایران. ماشین‌شیت‌نمایج طرح جامع آمارگیری از کارگاه‌ها ی صنعتی استان

جدول ۲۴۰- ارزش پرداختی‌ها ی کارگاه‌ها ی صنعتی شهر یدارای اتا ۹ نفر کارکن استان مرکزی بر حسب فعالیت: سال ۱۳۶۹

شرح فعالیت	تعداد کارگاه	ارزش مواد اولیه ملزومات و لوازم کم‌دوام مصرف‌شده	درصد ارزش مواد خارجی ه مصرف‌شده بکل مواد	ارزش خرید کالاها یی که بدون تغییر شکلیه فروش رسیده‌اند	پرداختی بابت کالاهای کنتراتی
صنعت	۴۰۲۸	۸۶۶۶۴۸۰	۱۰	۱۱۱۳۷۲	۷۲۹۹۱
صنایع مواد غذا یی و آشامیدنیها و ...	۶۱۲	۳۲۸۰۸۴۶	۲	۱۲۶۱۹	.
صنایع نساجی-پوشاک و چرم	۱۲۰۵	۲۲۸۰۸۱۷	۵	۷۲۱۰	۳۶۱۴۰
صنایع چوب و محصولات چوبی	۴۸۷	۵۴۴۵۵۷	۲۹	۱۴۶۲۷	۳۲۹۱۳
صنایع کاغذ و مقوا و چاپ و انتشار	۵۲	۹۲۴۹۲	۳۸	۵۰۱۵	.
صنایع شیمیایی و نفت و ذغال سنگ و ...	۳۴	۲۴۳۲۰۵	۱۱	۳۰۰۰	.
صنایع محصولات کانی غیر فلزی	۲۰۱	۶۹۴۴۵۵	۱۳	۹۹۳۰	۳۰
صنایع تولید فلزات اساسی	۸	۱۲۲۱۵	۲۰	.	.
صنایع ماشین‌آلات و تجهیزات و ...	۱۳۸۳	۱۴۹۴۷۲۸	۲۴	۵۸۹۷۱	۳۹۰۹
صنایع متفرقه	۴۶	۱۶۱۶۴	۴۸	.	.

ماخذ: مرکز آمار ایران. ماشین‌شیت‌نمایج طرح جامع آمارگیری از کارگاه‌ها ی صنعتی استان

دنباله جدول ۲۴۰- ارزش پرداختهای کارگاهها و صنعتی شهری دارای ...

شرح فعالیت	پرداختی تعمیرات- تجزیه و سرویس	پرداختی ارتباطات	پرداختی بیمه‌های تجارتی	پرداختی بابت اجاره	ارزش ساخت مصرف‌شده
صنعت	۶۴۶۱۴	۲۳۶۲۱	۱۸۴۶	۲۰۱۵۳۶	۱۲۲۱۴۸
صنایع مواد غذایی و آشامیدنیها و ...	۲۴۹۹۶	۳۵۱۰	۶۷۶	۵۳۵۱۲	۶۲۶۰۰
صنایع نساجی-پوشاک و چرم	۱۱۹۹۴	۴۸۰۱	۱۰۱۰	۶۷۱۵۳	۱۰۲۱۸
صنایع چوب و محصولات چوبی	۴۵۵۵	۵۱۳۱	۱۶۱	۱۵۳۲۰	۳۹۸۰
صنایع کاغذ و مقوا و چاپ و انتشار	۲۲۰۱	۲۴۵۰	.	۲۸۲۰	۱۱۴۰
صنایع شیمیایی و نفت و ذغال سنگ و	۲۸۵	.	۸۶۷	۱۴۴۱
صنایع محصولات کانی غیر فلزی	۲۹۵۵	۱۶۲۸	.	۲۲۹۳	۸۳۰۹
صنایع تولید فلزات اساسی	۳۰۰	.	.	.	۱۹۷۰
صنایع ماشین‌آلات و تجهیزات و ...	۱۲۱۱۳	۵۸۲۵	.	۵۴۸۲	۲۲۳۹۲
صنایع متفرقه	۵۰۰	.	.	۴۱۸۷	۹۸

ماخذ: مرکز آمار ایران. ماشین‌شیت نتایج طرح جامع آمارگیری از کارگاهها و صنعتی استان

دنباله جدول ۲۴۰- ارزش پرداختهای کارگاهها و صنعتی شهری دارای ...

شرح فعالیت	ارزش برق خریداری شده	ارزش آب خریداری شده	مزد و حقوق و سایر پرداختها نقدی و غیر نقدی	سایر پرداختها
صنعت	۱۶۰۴۴۸	۱۱۰۶۷	۲۳۹۱۸۴۶	۸۵۳۶۴
صنایع مواد غذایی و آشامیدنیها و ...	۴۵۴۵۸	۵۵۷۶	۱۲۶۸۵۷۲	۲۷۱۸۸
صنایع نساجی-پوشاک و چرم	۳۴۶۴۷	۱۱۳۶	۳۶۸۹۲۷	۱۸۳۴۷
صنایع چوب و محصولات چوبی	۱۳۰۱۵	۷۴۶	۱۲۵۰۹۰	۲۴۷۰
صنایع کاغذ و مقوا و چاپ و انتشار	۱۹۵۳	۳۷	۲۴۳۳۱	۵۸
صنایع شیمیایی و نفت و ذغال سنگ و ...	۵۵۸۱	۵	۱۲۱۷۹	۲۶۶
صنایع محصولات کانی غیر فلزی	۲۰۳۸۸	۲۱۴۰	۲۶۰۵۲۸	۷۴۹۹
صنایع تولید فلزات اساسی	۴۸۳	۳۰۰	۵۴۸۲	.
صنایع ماشین‌آلات و تجهیزات و ...	۳۸۵۶۵	۱۱۲۷	۳۷۴۷۳۵	۲۴۳۹۵
صنایع متفرقه	۳۵۹	.	۲۰۰۰	۱۴۱

ماخذ: مرکز آمار ایران. ماشین‌شیت نتایج طرح جامع آمارگیری از کارگاهها و صنعتی استان

جدول ۲۴۱- تعداد کارگاه‌های صنعتی ۵۰ نفر کارکن و بیشتر استان مرکزی بر حسب فعالیت،
بتفکیک وضعیت حقوقی، وضعیت نوع بیمه: سال ۱۳۶۹

اظهار نشده	شرکت رسمی		شرکت غیر رسمی	فردی	جمع	شرح فعالیت
	سایر	تعاونی				
۰	۴۶	۰	۰	۰	۴۶	صنعت
۰	۴	۰	۰	۰	۴	صنایع مواد غذایی آشامیدنیها و ...
۰	۵	۰	۰	۰	۵	صنایع نساجی-پوشاک و چرم
۰	۱	۰	۰	۰	۱	صنایع چوب و محصولات چوبی
۰	۰	۰	۰	۰	۰	صنایع کاغذ و مقوا و چاپ و انتشار
۰	۷	۰	۰	۰	۷	صنایع شیمیایی و نفت و ذغال سنگ و ...
۰	۴	۰	۰	۰	۴	صنایع محصولات کانی غیر فلزی
۰	۶	۰	۰	۰	۶	صنایع تولید فلزات اساسی
۰	۱۹	۰	۰	۰	۱۹	صنایع ماشین آلات و تجهیزات و ...
۰	۰	۰	۰	۰	۰	صنایع متفرقه

ماخذ: مرکز آمار ایران. ماشین‌شیت نتایج طرح جامع آمارگیری از کارگاه‌های صنعتی استان.

دنباله جدول ۲۴۱- تعداد کارگاه‌های صنعتی ۵۰ نفر کارکن و ...

نوع بیمه	وضعیت بیمه						شرح فعالیت
	سایر	دزدی	آتش - سوزی	اظهار نشده	بیمه نشده	جمع	
۱۳	۶	۲۵	۰	۸	۳۸	۴۶	صنعت
۲	۲	۴	۰	۰	۴	۴	صنایع مواد غذایی آشامیدنیها و ...
۱	۱	۴	۰	۱	۴	۵	صنایع نساجی-پوشاک و چرم
۰	۱	۱	۰	۰	۱	۱	صنایع چوب و محصولات چوبی
۰	۰	۰	۰	۰	۰	۰	صنایع کاغذ و مقوا و چاپ و انتشار
۲	۱	۵	۰	۲	۵	۷	صنایع شیمیایی و نفت و ذغال سنگ و ...
۰	۰	۳	۰	۱	۳	۴	صنایع محصولات کانی غیر فلزی
۲	۰	۵	۰	۰	۶	۶	صنایع تولید فلزات اساسی
۶	۱	۱۳	۰	۴	۱۵	۱۹	صنایع ماشین آلات و تجهیزات و ...
۰	۰	۰	۰	۰	۰	۰	صنایع متفرقه

ماخذ: مرکز آمار ایران. ماشین‌شیت نتایج طرح جامع آمارگیری از کارگاه‌های صنعتی استان.

جدول ۲۴۲- متوسط فصلی تعداد کارکنان مرد کارگاههای صنعتی، ۵۰ نفر کارکن و بیشتر استان مرکزی بر حسب فعالیت، بتفکیک مزد و حقوق بگیران و بدون مزد: سال ۱۳۶۹

مزد و حقوق بگیران					جمع	شرح فعالیت
ن	پاییز	تابستان	بهار	متوسط سالانه		
۲۲۶۱۲	۲۲۵۰۷	۲۱۸۴۹	۲۱۴۳۳	۲۲۱۰۰	۲۲۱۲۱	صنعت
۱۹۵۱	۲۰۰۵	۱۴۹۰	۱۰۳۶	۱۵۴۶	۱۵۴۶	صنایع مواد غذاشی و آشامیدنیها و ...
۲۲۴۷	۲۲۴۲	۲۲۴۳	۲۲۴۴	۲۲۴۲	۲۲۸۱	صنایع نساجی-پوشاک و چرم
۱۴۱	۱۴۱	۱۴۱	۱۴۱	۱۴۱	۱۴۱	صنایع چوب و محصولات چوبی
.	صنایع کاغذ و مقوا و چاپ و انتشار
۲۹۳۲	۲۸۵۱	۲۸۲۱	۲۸۹۹	۲۸۷۶	۲۸۷۸	صنایع شیمیایی و نفت و ذغال سنگ و ...
۵۱۵	۵۱۶	۵۲۴	۵۱۹	۵۱۹	۵۱۹	صنایع محصولات کانی غیر فلزی
۳۷۲۰	۳۷۱۴	۳۷۲۹	۳۷۲۸	۳۷۲۳	۳۷۲۳	صنایع تولید فلزات اساسی
۱۱۲۰۶	۱۱۰۱۵	۱۰۸۸۱	۱۰۸۳۶	۱۱۰۳۵	۱۱۰۳۵	صنایع ماشین آلات و تجهیزات اتو ...
.	صنایع متفرقه

ماخذ: مرکز آمار ایران، ماشین شیت نتایج طرح جامع آمارگیری از کارگاههای صنعتی استان.

تابلو جدول ۲۴۲- متوسط فصلی تعداد کارکنان مرد کارگاههای صنعتی ...

کارکنان بدون مزد					جمع	شرح فعالیت
ن	پاییز	تابستان	بهار	متوسط سالانه		
۲۱	۲۱	۲۱	۲۱	۲۱	۲۱	صنعت
.	صنایع مواد غذاشی و آشامیدنیها و ...
۱۹	۱۹	۱۹	۱۹	۱۹	۱۹	صنایع نساجی-پوشاک و چرم
.	صنایع چوب و محصولات چوبی
.	صنایع کاغذ و مقوا و چاپ و انتشار
۲	۲	۲	۲	۲	۲	صنایع شیمیایی و نفت و ذغال سنگ و ...
.	صنایع محصولات کانی غیر فلزی
.	صنایع تولید فلزات اساسی
.	صنایع ماشین آلات و تجهیزات اتو ...
.	صنایع متفرقه

ماخذ: مرکز آمار ایران، ماشین شیت نتایج طرح جامع آمارگیری از کارگاههای صنعتی استان.

جدول ۲۴۳- متوسط فصلی تعداد کارکنان زن کارگاهها صنعتی ۵۰ نفر کارکن و بیشتر استان مرکزی بر حسب فعالیت، بتفکیک مزد و حقوق بگیر بدون مزد: سال ۱۳۶۹

مزد و حقوق بگیران					جمع	شرح فعالیت
زمستان	پائیز	تابستان	بهار	متوسط سالانه		
۴۰۴	۳۹۶	۳۹۰	۴۱۰	۴۰۰	۴۰۱	صنعت
۵۶	۵۳	۵۳	۶۹	۵۸	۵۸	صنایع مواد غذایی و آشامیدنیها و ...
۵۷	۵۷	۵۷	۵۶	۵۷	۵۸	صنایع نساجی-پوشاک و چرم
۵	۵	۵	۵	۵	۵	صنایع چوب و محصولات چوبی
۰	۰	۰	۰	۰	۰	صنایع کاغذ و مقوا و چاپ و انتشار
۵۱	۴۶	۴۱	۴۴	۴۶	۴۶	صنایع شیمیایی و نفت و ذغال سنگ و ...
۱۴	۱۴	۱۴	۱۴	۱۴	۱۴	صنایع محصولات کانی غیر فلزی
۳۹	۳۹	۳۸	۳۸	۳۹	۳۹	صنایع تولید فلزات اساسی
۱۸۲	۱۸۲	۱۸۲	۱۸۴	۱۸۳	۱۸۳	صنایع ماشین آلات و تجهیزات و ...
۰	۰	۰	۰	۰	۰	صنایع متفرقه

ماخذ: مرکز آمار ایران. ماشین شیت نتایج طرح جامع آمارگیری از کارگاهها صنعتی استان.

دنباله جدول ۲۴۳- متوسط فصلی تعداد کارکنان زن کارگاهها صنعتی ...

کارکنان بدون مزد					متوسط سالانه	شرح فعالیت
زمستان	پائیز	تابستان	بهار			
۱	۱	۱	۱	۱	۱	صنعت
۰	۰	۰	۰	۰	۰	صنایع مواد غذایی و آشامیدنیها و ...
۱	۱	۱	۱	۱	۱	صنایع نساجی-پوشاک و چرم
۰	۰	۰	۰	۰	۰	صنایع چوب و محصولات چوبی
۰	۰	۰	۰	۰	۰	صنایع کاغذ و مقوا و چاپ و انتشار
۰	۰	۰	۰	۰	۰	صنایع شیمیایی و نفت و ذغال سنگ و ...
۰	۰	۰	۰	۰	۰	صنایع محصولات کانی غیر فلزی
۰	۰	۰	۰	۰	۰	صنایع تولید فلزات اساسی
۰	۰	۰	۰	۰	۰	صنایع ماشین آلات و تجهیزات و ...
۰	۰	۰	۰	۰	۰	صنایع متفرقه

ماخذ: مرکز آمار ایران. ماشین شیت نتایج طرح جامع آمارگیری از کارگاهها صنعتی استان.

جدول ۲۴۴ - متوسط فصلی تعداد کارکنان کارگاه‌های صنعتی، ۵ نفر کارکن و بیشتر استان مرکزی بر حسب فعالیت، بتفکیک مزد و حقوق بگیر و بدون مزد: سال ۱۳۶۹

مزد و حقوق بگیران					کل کارکنان		شرح فعالیت
ن	پاییز	تابستان	بهار	متوسط سالانه	زن	مرد	
۲۳۰۱۶	۲۲۹۰۰	۲۲۲۳۹	۲۱۸۴۳	۲۲۵۰۰	۴۰۱	۲۲۱۲۱	صنعت
۱۷۰۷	۲۰۵۸	۱۵۴۳	۱۱۰۵	۱۶۰۳	۵۸	۱۵۴۶	صنایع مواد غذایی و آشامیدنیها و ...
۲۳۰۴	۲۳۱۹	۲۳۳۰	۲۳۳۰	۲۳۱۸	۵۸	۲۲۸۱	صنایع نساجی - پوشاک و چرم
۱۴۶	۱۴۶	۱۴۶	۱۴۶	۱۴۶	۵	۱۴۱	صنایع چوب و محصولات چوبی
.	صنایع کاغذ و مقوا و چاپ و انتشار
۲۹۸۳	۲۸۹۷	۲۸۶۲	۲۹۴۳	۲۹۲۱	۴۶	۲۸۷۸	صنایع شیمیایی و نفت و ذغال سنگ و ...
۸۲۹	۵۳۰	۵۳۸	۵۳۳	۵۳۳	۱۴	۵۱۹	صنایع محصولات کانی غیر فلزی
۳۷۵۹	۳۷۵۳	۳۷۶۷	۳۷۶۶	۳۷۶۱	۳۹	۳۷۲۳	صنایع تولید فلزات اساسی
۱۱۵۸۸	۱۱۱۹۷	۱۱۰۶۳	۱۰۲۰	۱۱۲۱۷	۱۸۳	۱۱۰۳۵	صنایع ماشین آلات و تجهیزات و ...
.	صنایع متفرقه

ماخذ: مرکز آمار ایران، ماشین‌شیت نتایج طرح جامع آمارگیری از کارگاه‌های صنعتی استان

دنباله جدول ۲۴۴ - متوسط فصلی تعداد کارکنان کارگاه‌های صنعتی...

کارکنان بدون مزد					شرح فعالیت
زمستان	پاییز	تابستان	بهار	متوسط سالانه	
۲۲	۲۲	۲۲	۲۲	۲۲	صنعت
.	صنایع مواد غذایی و آشامیدنیها و ...
۲۰	۲۰	۲۰	۲۰	۲۰	صنایع نساجی - پوشاک و چرم
.	صنایع چوب و محصولات چوبی
.	صنایع کاغذ و مقوا و چاپ و انتشار
۲	۲	۲	۲	۲	صنایع شیمیایی و نفت و ذغال سنگ و ...
.	صنایع محصولات کانی غیر فلزی
.	صنایع تولید فلزات اساسی
.	صنایع ماشین آلات و تجهیزات و ...
.	صنایع متفرقه

ماخذ: مرکز آمار ایران، ماشین‌شیت نتایج طرح جامع آمارگیری از کارگاه‌های صنعتی استان

جدول ۲۴۵- ارزش انرژی مصرف شده در کارگاهها و صنعتی ۵ نفر کارکن و بیشتر
 استان مرکزی بر حسب فعالیت تکنیک نوع انرژی: سال ۱۳۶۹ (واحد: هزار ریال)

گاز و نیسل		برق		شرح فعالیت
سایر	نیروی محرکه	سایر	نیروی محرکه	
۱۱۳۲۴۳	۱۵۰۱۹۵	۱۲۱۰۳	۱۵۴۹۳۸۰	صنعت
۱۰۱۹۳	۵۸۲	۸۸۴	۱۷۹۵۱	صنایع مواد غذایی و آشامیدنیها و ...
۷۷۶	۴۰۶۰	۱۲۳۹	۱۳۲۲۳۵	صنایع نساجی-پوشاک و چرم
.	۳۶۰	۲۲۵	۳۳۷۱	صنایع چوب و محصولات چوبی
.	.	.	.	صنایع کاغذ و مقوا و چاپ و انتشار
۱۲۳۶	۱۳۸۸۳	۲۳۰۲	۶۸۴۳۰	صنایع شیمیایی و نفت و ذغال سنگ و ...
۳۵۰	۸۹۸۷	۲۳۷۰	۱۷۸۹۱	صنایع محصولات کانی غیر فلزی
۲۷۲	۸۰۹۷۳	۳۷۵	۱۰۷۴۱۲۸	صنایع تولید فلزات اساسی
۱۰۰۹۱۵	۴۱۳۵۰	۴۷۰۹	۲۳۴۳۷۴	صنایع ماشین آلات و تجهیزات و ...
.	.	.	.	صنایع متفرقه

ماخذ: مرکز آمار ایران. ماشین شیت نتایج طرح جامع آمارگیری از کارگاهها و صنعتی استان

دنباله جدول ۲۴۵- ارزش انرژی مصرف شده در کارگاهها و صنعتی ...

سایر مواد سوختی	چوب و ذغال چوب	بنزین	گاز طبیعی	گاز مایع	نفت سفید	شرح فعالیت
۱۶۴۲۷	.	۲۶۱۷	۵۹۵۷	۱۱۲	۷۲۴	صنایع مواد غذایی و آشامیدنیها و ...
۱۱۵۵۵	.	۵۶۵۸	.	۵۵۴	۱۱۱	صنایع نساجی-پوشاک و چرم
.	.	۱۲۰۶	.	۳۴	.	صنایع چوب و محصولات چوبی
.	صنایع کاغذ و مقوا و چاپ و انتشار
.	.	۱۴۸۷۵	۳۲۵۷۲	۳۴۵	۱۱۷	صنایع شیمیایی و نفت و ذغال سنگ و ...
.	.	۴۳۸۱	۳۲	۱۳۸	۱۶	صنایع محصولات کانی غیر فلزی
۷۵۵	.	۹۴۸۹	۳۰۵۴۳	۶۹۳	۹۵	صنایع تولید فلزات اساسی
۲۴۵۹۱	۱۲۹	۲۴۳۹۸	۲۰۴۰۳	۱۴۷۲۱	۲۷۸۷	صنایع ماشین آلات و تجهیزات و ...
.	صنایع متفرقه

ماخذ: مرکز آمار ایران. ماشین شیت نتایج طرح جامع آمارگیری از کارگاهها و صنعتی استان

جدول ۲۴۶- مقدار انرژی مصرف شده در کارگاه‌های صنعتی. ۵ نفر کارکن و بیشتر
استان مرکزی بر حسب فعالیت. بتفکیک نوع انرژی: سال ۱۳۶۹

گاز و تیل لیتر ۱۰۰۰		برق کیلووات ساعت ۱۰۰۰		شرح فعالیت
نیروی محرکه	سایر	نیروی محرکه	سایر	
۳۸۷۸۲	۳۵۰۵۵	۲۱۰۹	۲۷۲۵۱۱	صنعت
۲۴۵۶	۱۴۶	۱۵۴	۴۵۹۸	صنایع مواد غذایی و آشامیدنیها و ...
۲۶۰	۱۱۴۹	۵۴۸	۳۷۲۷۷	صنایع نساجی-پوشاک و چرم
.	۱۲۰	۵۰	۷۷۴	صنایع چوب و محصولات چوبی
.	.	.	.	صنایع کاغذ و مقوا و چاپ و انتشار
۴۶۲	۳۰۰۲	۲۲۵	۲۵۱۲۱	صنایع شیمیایی و نفت و ذغال سنگ و ...
۱۱۷	۲۹۴۲	۵۳۶	۳۳۲۶	صنایع محصولات کانی غیر فلزی
۶۵	۱۸۴۲۹	۳۸	۱۱۳۴۶۰	صنایع تولید فلزات اساسی
۳۵۴۲۲	۹۲۶۸	۵۵۸	۳۹۹۹۲	صنایع ماشین‌آلات و تجهیزات و ...
.	.	.	.	صنایع متفرقه

ماخذ: مرکز آمار ایران. ماشین‌شیت‌نتایج طرح جامع آمارگیری از کارگاه‌های صنعتی استان

دنباله جدول ۲۴۶- مقدار انرژی مصرف شده در کارگاه‌های صنعتی. ...

چوب و ذغال چوب تن	بنزین ۱۰۰۰ لیتر	گاز طبیعی متر- مکعب	گاز مایع تن	نفت سفید ۱۰۰۰ لیتر	شرح فعالیت
.	۸۴	۱۲۴۸	۵	۱۸۱	صنایع مواد غذایی و آشامیدنیها و ...
.	۲۰۲	.	۲۹	۳۱	صنایع نساجی-پوشاک و چرم
.	۴۰	.	۲	.	صنایع چوب و محصولات چوبی
.	صنایع کاغذ و مقوا و چاپ و انتشار
.	۴۵۹	۱۳۱۴۴	۱۴	۳۴	صنایع شیمیایی و نفت و ذغال سنگ و ...
.	۱۰۵	۵	۴	۳	صنایع محصولات کانی غیر فلزی
.	۲۸۲	۱۵۱۴۷	۳۵	۲۳	صنایع تولید فلزات اساسی
۳	۶۸۳	۴۳۸۰	۵۷۸	۹۵۲	صنایع ماشین‌آلات و تجهیزات و ...
.	صنایع متفرقه

ماخذ: مرکز آمار ایران. ماشین‌شیت‌نتایج طرح جامع آمارگیری از کارگاه‌های صنعتی استان

جدول ۲۴۷- ارزش اموال سرمایه‌ای کارگاه‌های صنعتی ۵۰ نفر کارکن و بیشتر استان بر حسب فعالیت، بتفکیک نوع تحمیل سرمایه و نوع اموال سرمایه‌ای و فروش یا انتقال اموال سال ۱۳۶۹ (واحد: هزار ریال)

هزینه تعمیرات اساسی		خرید یا تحمیل اموال سرمایه‌ای				شرح فعالیت
ماشین آلات	جمع	ساختمان وزمین	وسائط نقلیه	ماشین-آلات و...	جمع	
۹۵۹۶۹	۱۳۵۷۵۶	۳۷۵۹۴۶۹	۴۶۲۸۸۵	۵۵۴۹۹۸۲	۸۷۷۲۳۳۶	صنعت
.	۱۹۸	۵۲۸	۱۸۸۵۹	۱۲۳۳.۵	۱۴۱۶۹۲	صنایع مواد غذاشی و آشامیدنیها و...
۱۱۵۹۲	۲۵۴۱۵	۳۳۹۵۲۰	۱۳۵۷۵	۲۱۵۱۸	۳۷۴۶۱۳	صنایع نساجی-پوشاک و چرم
.	.	۶۲۹۱۸	۴۲۷۱	۷۱۳۹	۷۳۹۲۸	صنایع چوب و محصولات چوبی
.	صنایع کاغذ و مقوا و چاپ و انتشار
۵۰۰۰	۸۲۷۴	۴۶۶۶۸۳	۳۲۹۹۰	۴۸۴۳۸	۹۸۷۱۰۱	صنایع شیمیایی و نفت و ذغال سنگ و...
۵۸۳۹	۸۸۰۷	۵۹۴۶۱	.	۱۸۶۵۸	۷۸۱۱۹	صنایع محصولات کانی غیر فلزی
۲۲۷۱۷	۳۱۵۵۲	۹۷۱۷۹۵	۳۶۹۲۵	۳۱۶۹۰.۸	۱۳۳۵۶۲۸	صنایع تولید فلزات اساسی
۵۰۸۲۱	۶۱۵۱۰	۱۸۵۰۵۶۴	۲۵۶۲۶۷	۳۵۷۹۰.۲۵	۵۷۸۵۸۵۶	صنایع ماشین‌آلات و تجهیزات اتو... صنایع متفرقه

ماخذ: مرکز آمار ایران. ماشین‌شیت نتایج طرح آمارگیری از کارگاه‌های صنعتی استان مرکزی

دنباله جدول ۲۴۷- ارزش اموال سرمایه‌ای کارگاه‌های صنعتی ...

فروش یا انتقال اموال سرمایه‌ای		هزینه تعمیرات اساسی				شرح فعالیت
ساختمان وزمین	وسائط نقلیه	ماشین-آلات و...	جمع	ساختمان وزمین	وسائط نقلیه	
۶۲۲۸	۵۱۸۴۶	۴۷۳۱۸	۱۰۹۳۹۱	۲۳۷۶۳	۱۶۰۲۵	صنعت
.	۹۳۲	۳۱۰.۸	۴۰.۴۰	.	۱۹۸	صنایع مواد غذاشی و آشامیدنیها و...
.	۲۱۲۱	.	۲۱۲۱	۱۰۸۲۵	۲۹۹۲	صنایع نساجی-پوشاک و چرم
.	صنایع چوب و محصولات چوبی
.	صنایع کاغذ و مقوا و چاپ و انتشار
.	۱۵۳۵	.	۱۵۳۵	.	۳۲۷۴	صنایع شیمیایی و نفت و ذغال سنگ و...
.	۵۰۶۲	۱۵۰	۵۲۱۲	۳۷۱	۲۵۹۸	صنایع محصولات کانی غیر فلزی
.	۳۷۷۴	۱۰۴۱۰	۱۴۱۳۴	۷۰۹۵	۱۷۳۹	صنایع تولید فلزات اساسی
۶۲۲۸	۳۸۴۷۱	۳۳۶۵۰	۸۲۳۴۹	۵۴۷۱	۵۲۱۸	صنایع ماشین‌آلات و تجهیزات اتو... صنایع متفرقه

ماخذ: مرکز آمار ایران. ماشین‌شیت نتایج طرح جامع آمارگیری از کارگاه‌های صنعتی استان

جدول ۲۴۸ - ارزش موجودی انبار کارگاههای صنعتی ۵۰ نفر کارکن و بیشتر - استان مرکز بهر حسب فعالیت: ۱۳۶۹

اول فروردین ۱۳۶۹				شرح فعالیت
مواد خام و اولیه...	کالاهای در جریان ساخت	کالاهای ساخته شده	جمع	
۲۷۸۶۴۸۳۲	۴۹.۰۵۶۴	۱۴۵۱.۸۹۲	۴۷۲۸.۰۷۸۸	صنعت صنایع مواد غذایی و آشامیدنیها و... صنایع نساجی - پوشاک و چرم صنایع چوب و محصولات چوبی صنایع کاغذ و مقوا و چاپ و انتشار صنایع شیمیایی و نفت و ذغال سنگ و... صنایع محصولات کانی غیر فلزی صنایع تولید فلزات اساسی صنایع ماشین آلات و تجهیزات و... صنایع متفرقه
۶۵۹۵۱۸	.	۱۹۶۴۳	۶۷۹۱۶۱	
۱۵.۰۳۵۴۱	۳۶۹۶.۳	۲۴۶۳۵	۲۷۱۹۴۶۹	
۱۳۵۷۶۹	۲۳۱۲۴	۴۴۹۹۷	۲.۰۳۸۹۰	
.	.	.	.	
۱۸۶۳۸۵۴	۱۴۹۹.۰۰	۵۸۵۷۱۸	۲۵۹۹۴۷۱	
۱۹۶۴۳۸	۱۱.۷۸	۲.۵۱۲	۲۷۸.۲۹	
۴۲۲۱۱۱۸	۷۶.۳۵۹	۱۰۰۶۷۱۱	۵۹۸۸۱۸۸	
۱۹۲۸۴۵۹۳	۳۵۹.۵۰۰	۱۲۴۳۶۹۳۱	۳۵۳۱۲.۷۹	
.	.	.	.	

ماخذ: مرکز آمار ایران. ماشین شیت نتایج طرح جامع آمارگیری از کارگاههای صنعتی استان

دنباله جدول ۲۴۸ - ارزش موجودی انبار کالاهای صنعتی...

پایان اسفند ماه ۱۳۶۹				شرح فعالیت
مواد خام و اولیه...	کالاهای در جریان ساخت	کالاهای ساخته شده	جمع	
۲۴۵۷.۰۴۸	۵۷۴۶۴.۶	۱۱۶۲۶۸۵۵	۴۱۹۴۳۳.۹	صنعت صنایع مواد غذایی و آشامیدنیها و... صنایع نساجی - پوشاک و چرم صنایع چوب و محصولات چوبی صنایع کاغذ و مقوا و چاپ و انتشار صنایع شیمیایی و نفت و ذغال سنگ و... صنایع محصولات کانی غیر فلزی صنایع تولید فلزات اساسی صنایع ماشین آلات و تجهیزات و... صنایع متفرقه
۱۱۴۷۱۶۱	.	۷۳۲۵۵	۱۲۰.۵۱۵	
۲.۸۸۱.۰۹	۲.۶۶۴۲	۴۲۲۳۱۹	۲۷۱۷.۷۰	
۲.۹۸۹۶	۷۴۸۲۸	۹۶۲۶	۲۹۴۳۵.۰	
.	.	.	.	
۲۷۳۷۴۳۸	۱۵۴.۷۹	۹۵۲۴۲۳	۳۸۴۳۹۳۹	
۴۷.۸۴۴	۸۷.۰۲	۱۲۹۵۲۶	۶.۹۰۷۲	
۳۶۶۶۱۸۶	۱۱۱۱۵۷۴	۴۸۱۸۴۵۳	۹۴۹۶۲۱۳	
۱۴۲۵.۴۱۴	۴۱۹.۵۸۲	۵۳۲۱۱۵۳	۲۳۷۶۲۱۴۹	
.	.	.	.	

ماخذ: مرکز آمار ایران. ماشین شیت نتایج طرح جامع آمارگیری از کارگاههای صنعتی استان

جدول ۲۴۹- تعداد کارگاه‌های صنعتی ۵۰ نفر کارکن و بیشتر استان بر حسب فعالیت به تفکیک مساحت زیر بنا : ۱۳۶۹

شرح فعالیت	جمع	کمتر از ۱۰ متر مربع	۱۰ تا ۱۴ متر مربع	۱۵ تا ۱۹ متر مربع	۲۰ تا ۲۴ متر مربع	۲۵ تا ۲۹ متر مربع	۳۰ تا ۳۹ متر مربع	۴۰ تا ۴۹ متر مربع
صنعت	۴۶
صنایع مواد غذایی و آشامیدنیها و ..	۴
صنایع نساجی-پوشاک و چرم	۵
صنایع چوب و محصولات چوبی	۱
صنایع کاغذ و مقوا و چاپ و انتشار
صنایع شیمیایی و نفت و ذغال سنگ و ..	۷
صنایع محصولات کانی غیر فلزی	۴
صنایع تولید فلزات اساسی	۶
صنایع ماشین‌آلات و تجهیزات و ..	۱۹
صنایع متفرقه

ماخذ: مرکز آمار ایران- ماشین‌شیت نتایج طرح جامع آمارگیری از کارگاه‌های صنعتی استان

دنباله جدول ۲۴۹- تعداد کارگاه‌های صنعتی ..

شرح فعالیت	تا ۵۰ متر مربع	تا ۹۰ متر مربع	تا ۲۰۰ متر مربع	تا ۴۰۰ متر مربع	تا ۶۰۰ متر مربع	تا ۸۰۰ متر مربع	۱۰۰۰ متر مربع	اظہار نشده
صنعت
صنایع مواد غذایی و آشامیدنیها و	۴۵	۱
صنایع نساجی-پوشاک و چرم	۴	.
صنایع چوب و محصولات چوبی	۵	.
صنایع کاغذ و مقوا و چاپ و انتشار	۱	.
صنایع شیمیایی و نفت و ذغال سنگ و
صنایع محصولات کانی غیر فلزی	۷	.
صنایع تولید فلزات اساسی	۴	.
صنایع ماشین‌آلات و تجهیزات و	۵	.
صنایع متفرقه	۱۹	۱

ماخذ: مرکز آمار ایران- ماشین‌شیت نتایج طرح جامع آمارگیری از کارگاه‌های صنعتی استان

جدول ۲۵۰- تعداد کارگاههای صنعتی ۵۰ نفر کارکن و بیشتر استان مرکزی بر حسب فعالیت بتفکیک عمر کارگاه: سال ۱۳۶۹

شرح فعالیت	۱ساله	۲ساله	۳ساله	۴ساله	۵ساله	۶ساله
صنعت	۴	۰	۳	۲	۲	۲
صنایع مواد غذایی و آشامیدنیها و ...	۰	۰	۰	۰	۰	۰
صنایع نساجی-پوشاک و چرم	۰	۰	۰	۰	۰	۰
صنایع چوب و محصولات چوبی	۰	۰	۰	۰	۱	۰
صنایع کاغذ و مقوا و چاپ و انتشار	۰	۰	۰	۰	۰	۰
صنایع شیمیایی و نفت و ذغال سنگ و ...	۱	۰	۰	۱	۰	۰
صنایع محصولات کانی غیر فلزی	۱	۰	۱	۰	۰	۰
صنایع تولید فلزات اساسی	۰	۰	۱	۰	۰	۰
صنایع ماشین آلات و تجهیزات و ...	۲	۰	۱	۱	۱	۲
صنایع متفرقه	۰	۰	۰	۰	۰	۰

ماخذ: مرکز آمار ایران، ماشینشیت نتایج طرح جامع آمارگیری از کارگاههای صنعتی استان

دنباله جدول ۲۵۰- تعداد کارگاههای صنعتی...

شرح فعالیت	۲ساله	۳ و ۴ ساله	۵ و ۶ ساله	بیشتر از ۶ سال	اظهار نشده
صنعت	۱	۱۰	۱۳	۵	۲
صنایع مواد غذایی و آشامیدنیها و ...	۰	۱	۲	۰	۰
صنایع نساجی-پوشاک و چرم	۰	۲	۲	۰	۱
صنایع چوب و محصولات چوبی	۰	۰	۰	۰	۰
صنایع کاغذ و مقوا و چاپ و انتشار	۰	۰	۰	۰	۰
صنایع شیمیایی و نفت و ذغال سنگ و ...	۰	۱	۴	۰	۰
صنایع محصولات کانی غیر فلزی	۱	۲	۱	۰	۰
صنایع تولید فلزات اساسی	۰	۲	۲	۱	۰
صنایع ماشین آلات و تجهیزات و ...	۰	۴	۲	۴	۱
صنایع متفرقه	۰	۰	۰	۰	۰

ماخذ: مرکز آمار ایران، ماشینشیت نتایج طرح جامع آمارگیری از کارگاههای صنعتی استان

جدول ۲۵۱- تعداد کارگاه‌های صنعتی ۵۰ نفر کارکن و بیشتر استان مرکزی بر حسب فعالیت صنعتی طبقاً با تعداد کارکنان: سال ۱۳۶۹

شرح فعالیت	جمع	انفر ۱	انفر ۲	انفر ۳	انفر ۴	انفر ۵	۶ تا انفر
صنعت	۴۶
صنایع مواد غذایی و آشامیدنیها و ..	۴
صنایع نساجی-پوشاک و چرم	۵
صنایع چوب و محصولات چوبی	۱
صنایع کاغذ و مقوا و چاپ و انتشار
صنایع شیمیایی و نفت و ذغال سنگ و ..	۷
صنایع محصولات کانی غیر فلزی	۴
صنایع تولید فلزات اساسی	۶
صنایع ماشین‌آلات و تجهیزات و ...	۱۹
صنایع متفرقه

ماخذ: مرکز آمار ایران. ماشین‌شیت نتایج طرح جامع آمارگیری از کارگاه‌های صنعتی استان

دنباله جدول ۲۵۱- تعداد کارگاه‌های صنعتی ...

شرح فعالیت	۱ تا انفر	۲ تا انفر	۳ تا انفر	۴ تا انفر	۵ تا انفر	۶ تا انفر	۷ تا انفر	۸ تا انفر	۹ تا انفر	۱۰ تا انفر	بیشتر انفر
صنعت
صنایع مواد غذایی و آشامیدنیها و
صنایع نساجی-پوشاک و چرم
صنایع چوب و محصولات چوبی
صنایع کاغذ و مقوا و چاپ و انتشار
صنایع شیمیایی و نفت و ذغال سنگ و
صنایع محصولات کانی غیر فلزی
صنایع تولید فلزات اساسی
صنایع ماشین‌آلات و تجهیزات و
صنایع متفرقه

ماخذ: مرکز آمار ایران. ماشین‌شیت نتایج طرح جامع آمارگیری از کارگاه‌های صنعتی استان

جدول ۲۵۲- ارزش تغییرات اموال سرمایه‌ای، ارزش مواد اولیه و ملزومات مصرفی، ارزش فروش تولیدات و میزبان و ام استفا ده شده، کارگاهها صنعتی، ۵ نفر کارکن و بیشتر استان مرکزی بر حسب عمر کارگاه: سال ۱۳۶۹

ارزش تغییرات اموال سرمایه‌ای				عمر کارگاه
جمع	ماشین آلات، ابزار و وسایل کار با دوام و تجهیزات اداری	وسائط نقلیه	ساختمان و زمین	
۱۶۳۵۰۶۲	۱۴۱۵۹۶۱	۴۲۹۱۱	۱۷۶۱۹۰	۱ ساله
۶۶۱۷۱۲	۲۵۷۴۵۱	۱۷۲۰۷	۳۸۷۰۵۴	۲ ساله
۳۳۸۱۵۱	۲۶۰۱۲۴	۱۰۳۸۳	۶۷۶۴۳	۳ ساله
۱۲۸۳۴۵	۵۶۱۵۷	۴۲۷۰	۶۷۹۱۷	۴ ساله
۵۱۳۷۴۲	۴۰۳۱۴۰	۲۵۵۲۲	۸۶۰۷۹	۵ ساله
۸۳۹۲۸	۲۲۳۲۲	۲۱۹۵	۵۹۴۶۰	۶ ساله
۷۰۲۰۹۸	۳۴۸۹۳۵	۳۱۶۸۸	۳۲۱۴۷۵	۷ ساله
۱۳۴۵۵۵۵	۳۷۴۴۴۴	۸۹۰۵۸	۸۸۰۰۳۲	۸ و ۹ ساله
۱۹۲۴۲۳۸	۸۳۱۴۱۲	۵۹۹۴۰	۱۰۳۲۸۸۶	۱۰ و ۱۱ ساله
۵۹۷۹	۲۳۶۰	۱۶۹۰	۱۹۲۹	۱۴ و ۱۵ ساله
۱۴۵۹۸۳۴	۶۲۵۳۰۴	۱۴۲۱۹۵	۶۹۲۳۳۴	بیشتر از ۱۶ سال اظهار نشده

ماخذ: مرکز آمار ایران. ماشین‌شیت نتایج طرح جامع آمارگیری از کارگاهها صنعتی استان

دنباله جدول ۲۵۲- ارزش تغییرات اموال سرمایه‌ای...

عمر کارگاه	ارزش مواد اولیه مصرفی	ارزش فروش تولیدات	وام استفاده شده	
			هزینه‌های جاری	سرمایه - گذاری
۱ ساله	۶۶۱۸۰۷	۸۳۹۱۶۱	.	۱۴۱۶۵۱۲
۲ ساله	۱۱۰۵۳۷۹	۳۵۱۶۸۳۱	۹۲۹۸۶	۲۲۹۹۵
۳ ساله	۳۳۴۰۶۲۱	۷۹۵۱۵۰۳	۱۴۳۵۰۳	.
۴ ساله	۴۶۰۳۵۷	۱۰۷۸۱۶۱	.	.
۵ ساله	۱۱۳۶۶۴۴	۴۲۱۶۰۰۱	.	.
۶ ساله	۱۰۸۰۸۲	۵۰۱۴۵۷	.	.
۷ ساله	۶۰۴۲۲۰۷	۹۳۸۱۵۵۰	۷۶۳۲۳	۱۴۴۸۶
۸ و ۹ ساله	۷۷۶۹۷۳۷	.	۱۱۹۶۶۷	.
۱۰ و ۱۱ ساله	۸۵۳۷۸۷۰	.	.	.
۱۴ و ۱۵ ساله	۱۲۲۸۷۳۸	۱۷۵۷۰۳۶	.	.
بیشتر از ۱۶ سال اظهار نشده	۱۸۸۴۲۴۶	۳۴۰۶۲۰۷	۲۰۰۰۰۰	.

ماخذ: مرکز آمار ایران. ماشین‌شیت نتایج طرح جامع آمارگیری از کارگاهها صنعتی استان

جدول ۲۵۲ - تعداد کارگاهها و صنعتی ۵۰ نفر کارکن و بیشتر استان مرکزی بر حسب فعالیت و علل تعطیل کارگاه: سال ۱۳۶۹

شرح فعالیت	مواد اولیه	ابزار کار و لوازم بدگی	نیروی کار
صنعت صنایع مواد غذایی و آشامیدنیها و ... صنایع نساجی - پوشاک و چرم صنایع چوب و محصولات چوبی صنایع کاغذ و مقوا و چاپ و انتشار صنایع شیمیایی و نفت و ذغال سنگ و ... صنایع محصولات کانی غیر فلزی صنایع تولید فلزات اساسی صنایع ماشین آلات و تجهیزات و ... صنایع متفرقه	۱ ۱ .	۱ ۱

ماخذ: مرکز آمار ایران. ماشینشیت نتایج طرح جامع آمارگیری از کارگاهها و صنعتی استان

دنباله جدول ۲۵۲ - تعداد کارگاهها و صنعتی ...

شرح فعالیت	سرمایه (امکانات مالی)	موارد قانونی	زیان دهی	سایر
صنعت صنایع مواد غذایی و آشامیدنیها و ... صنایع نساجی - پوشاک و چرم صنایع چوب و محصولات چوبی صنایع کاغذ و مقوا و چاپ و انتشار صنایع شیمیایی و نفت و ذغال سنگ و ... صنایع محصولات کانی غیر فلزی صنایع تولید فلزات اساسی صنایع ماشین آلات و تجهیزات و ... صنایع متفرقه

ماخذ: مرکز آمار ایران. ماشینشیت نتایج طرح جامع آمارگیری از کارگاهها و صنعتی استان

جدول ۲۵۴ - تعداد کارگاهها صنعتی ۵۰ نفر کارکن و بیشتر استان مرکز و تفکیک متوسط مزد و حقوقها میانهمزد و حقوق بگیران: ۱۳۶۹

شرح فعالیت	تعداد کارگاه	۳۵۰۰۰ تا ۵۹۹۹۹ ریال	۶۰۰۰۰ تا ۶۹۹۹۹ ریال	۷۰۰۰۰ تا ۱۲۳۳۳ ریال
صنعت	۴۶	۱۰	۹	۱۱
صنایع مواد غذایی و آشامیدنیها و ...	۴	۲	۱	۰
صنایع نساجی - پوشاک و چرم	۵	۱	۱	۲
صنایع چوب و محصولات چوبی	۱	۰	۰	۱
صنایع کاغذ و مقوا و چاپ و انتشار	۰	۰	۰	۰
صنایع شیمیایی و نفت و ذغال سنگ و ...	۷	۲	۲	۰
صنایع محصولات کانی غیر فلزی	۴	۱	۰	۰
صنایع تولید فلزات اساسی	۶	۰	۰	۴
صنایع ماشین آلات و تجهیزات و ...	۱۹	۴	۵	۴
صنایع متنفره	۰	۰	۰	۰

ماخذ: مرکز آمار ایران. ماشینشیت نتایج طرح جامع آمارگیری از کارگاهها و صنعتی استان

دنباله جدول ۲۵۴ - تعداد کارگاهها صنعتی ...

شرح فعالیت	۹۳۳۳۳ تا ۱۰۶۶۶۵ ریال	۱۰۶۶۶۶ تا ۱۲۶۶۶۵ ریال	۱۲۶۶۶۶ تا ۱۸۴۹۹۹ ریال
صنعت	۴	۹	۳
صنایع مواد غذایی و آشامیدنیها و ...	۱	۰	۰
صنایع نساجی - پوشاک و چرم	۰	۱	۰
صنایع چوب و محصولات چوبی	۰	۰	۰
صنایع کاغذ و مقوا و چاپ و انتشار	۰	۰	۱
صنایع شیمیایی و نفت و ذغال سنگ و ...	۱	۱	۱
صنایع محصولات کانی غیر فلزی	۰	۲	۰
صنایع تولید فلزات اساسی	۱	۱	۰
صنایع ماشین آلات و تجهیزات و ...	۱	۴	۱
صنایع متنفره	۰	۰	۰

ماخذ: مرکز آمار ایران. ماشینشیت نتایج طرح جامع آمارگیری از کارگاهها و صنعتی استان

جدول ۲۵۵- ارزش دریافته‌های کارگاه‌های صنعتی. ۵- نفر کارکن و بیشتر - استان مرکز بهر حسب فعالیت: سال ۱۳۶۹

شرح فعالیت	تعداد کارگاه	ارزش تولیدات	ارزش تولیدات فروش رفته	ارزش فروش کالاها یکی که بدون تغییر شکل فروش رسیده‌اند
صنعت	۴۶	۷۰۵۵۱۱۴۵	۷۳۴۳۵۱۸۲	۳۴۱۱۵۹۱
صنایع مواد غذایی و آشامیدنیها و ...	۴	۳۳۸۸۲۰۴۴	۸۸۳۳۳۳۳	.
صنایع نساجی - پوشاک و چرم	۵	۶۹۴۷۸۶۶	۶۸۷۱۸۷۲	۴۷۵۳
صنایع چوب و محصولات چوبی	۱	۷۵۴۹۸۵	۷۹۰۳۵۶	.
صنایع کاغذ و مقوا و چاپ و انتشار
صنایع شیمیایی و نفت و ذغال سنگ و ...	۷	۹۸۹۷۰۳۶	۹۵۳۰۳۳۱	۱۲۵۳۵۰۰
صنایع محصولات کانی غیر فلزی	۴	۱۵۸۲۷۲۳	۱۵۲۳۷۲۹	۱۰۴۲۵
صنایع تولید فلزات اساسی	۶	۱۵۹۸۹۸۰	۱۲۲۷۸۰۹۸	.
صنایع ماشین‌آلات و تجهیزات و ...	۱۹	۳۰۴۹۱۶۳۱	۳۷۶۰۷۴۶۴	۲۱۴۲۹۱۳
صنایع متفرقه

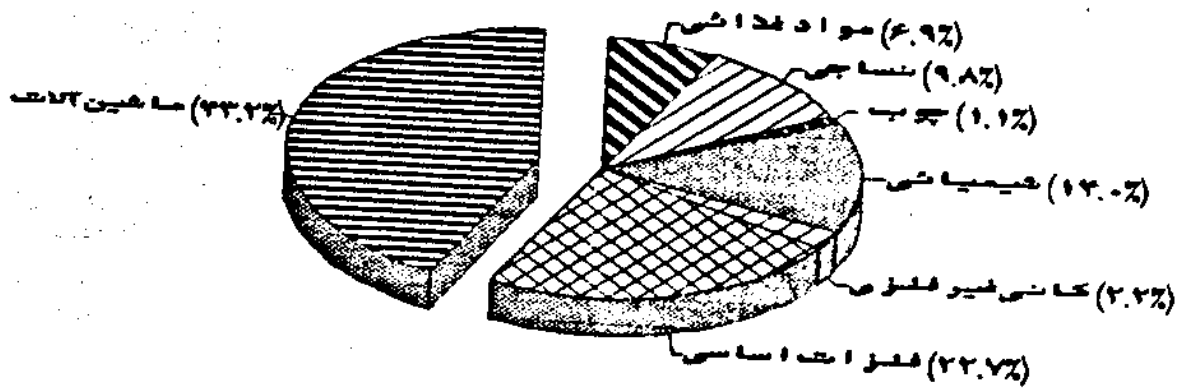
ماخذ: مرکز آمار ایران. ماشین‌شیت‌نتایج طرح جامع آمارگیری از کارگاه‌های صنعتی استان

دنباله جدول ۲۵۵- ارزش دریافته‌های کارگاه‌های صنعتی. . .

شرح فعالیت	دریافته‌های بابت کارها کنترالی	دریافته‌های بابت تعمیرات جزئی و سرویس	دریافته‌های بابت اجاره	سایر دریافته‌ها
صنعت	۲۶۰۱۴۱۱	.	۱۱۹۶۴۵	۱۰۵۳۰۰۷۳
صنایع مواد غذایی و آشامیدنیها و ...	۴۰۶۹۸۲	.	.	۱۴۸۸۰
صنایع نساجی - پوشاک و چرم	۶۶۰۰۰	.	۱۱۹۶۴۵	.
صنایع چوب و محصولات چوبی
صنایع کاغذ و مقوا و چاپ و انتشار
صنایع شیمیایی و نفت و ذغال سنگ و ...	۱۵۷۲۲	.	.	۴۳۹۲۸۴
صنایع محصولات کانی غیر فلزی	۱۹۳۰۰۵	.	.	.
صنایع تولید فلزات اساسی	۷۵۷۲۲۶	.	.	۱۲۸۶۸۰
صنایع ماشین‌آلات و تجهیزات و ...	۱۱۶۲۴۷۶	.	.	۹۹۴۷۲۲۹
صنایع متفرقه

ماخذ: مرکز آمار ایران. ماشین‌شیت‌نتایج طرح جامع آمارگیری از کارگاه‌های صنعتی استان

توزیع در صد ارزش تولیدات کارگاه های صنعتی
بر حسب نوع صنعت در استان



جدول ۲۵۶- ارزش پرداختی‌های کارگاه‌های صنعتی، ۵- نفر کارکن و بیشتر - استان مرکز بر حسب فعالیت: سال ۱۳۶۹

شرح فعالیت	تعداد کارگاه	ارزش مواد اولیه و ملزومات و لوازم گس‌دوام مصرف‌شده	درصد ارزش مواد	ارزش خرید کالاها و یکه بدون تغییر کالاهای کنترالی	پرداختی بابت کالاهای کنترالی
صنعت	۴۶	۳۲۱۷۵۶۹۳	۵۱	۳۱۰۰۷۱۷	۱۵۴۲۰۴
صنایع مواد غذایی و آشامیدنیها و...	۴	۲۷۵۱۷۹۰	۲۴	.	.
صنایع نساجی - پوشاک و چرم	۵	۳۷۷۷۱۴۷	۲۳	۴۵۸۷	.
صنایع چوب و محصولات چوبی	۱	۲۹۵۵۲۷	۲۹	.	.
صنایع کاغذ و مقوا و چاپ و انتشار
صنایع شیمیایی - پتروشیمی و ذغال سنگ و...	۷	۶۲۳۹۰۹۲	۷۴	۱۰۶۸۱۹۴	۲۰۸۵
صنایع محصولات کانی غیر فلزی	۴	۴۲۰۵۳۰	۲۳	۶۴۴۳	.
صنایع تولید فلزات اساسی	۶	۶۴۸۸۸۶۹	۷۱	.	۵۵۱۶۰
صنایع ماشین‌آلات و تجهیزات و...	۱۹	۱۲۲۰۲۷۳۸	۴۶	۲۰۲۱۴۹۴	۹۶۹۵۹
صنایع متفرقه

ماخذ: مرکز آمار ایران. ماشین‌شیت نتایج طرح جامع آمارگیری از کارگاه‌های صنعتی استان

دنباله جدول ۲۵۶- ارزش پرداختی‌های کارگاه‌های صنعتی...

شرح فعالیت	پرداختی بابت تعمیرات - تجهیز و سرویس	پرداختی ارتباطات	پرداختی بیمه‌های تجاری	پرداختی بابت اجاره	ارزش سوخت مصرف‌شده
صنعت	۱۲۸۲۷۳۷	۱۲۷۰۸۰	۲۰۹۱۴۷	۱۸۸۴۷۰	۵۰۷۹۷۲
صنایع مواد غذایی و آشامیدنیها و...	۵۷۶۷۸	۵۴۸۹	۸۲۲۹	۱۵۱۰۹	۳۶۶۱۳
صنایع نساجی - پوشاک و چرم	۲۷۵۹۰	۴۷۸۲	۲۰۸۰۲	۹۰۰	۲۲۷۱۳
صنایع چوب و محصولات چوبی	۸۲۱۰	۲۵۶۴	۲۵۶۲	۱۲۰۰	۱۶۰۰
صنایع کاغذ و مقوا و چاپ و انتشار
صنایع شیمیایی - پتروشیمی و ذغال سنگ و...	۲۳۶۵۴۴	۱۵۷۳۳	۲۴۶۲۳	۱۲۳۲۶	۶۳۰۲۸
صنایع محصولات کانی غیر فلزی	۹۷۳۱۸	۳۷۶۱	۲۳۳۰	۴۰۰۵	۱۳۹۰۴
صنایع تولید فلزات اساسی	۳۲۲۶۶۱	۱۲۳۸۸	۲۴۵۹۸	۱۹۳۴۴	۱۲۲۸۱۹
صنایع ماشین‌آلات و تجهیزات و...	۵۳۲۷۵۹	۸۲۳۶۲	۱۱۶۰۰۳	۱۳۵۵۸۶	۲۴۷۲۹۶
صنایع متفرقه

ماخذ: مرکز آمار ایران. ماشین‌شیت نتایج طرح جامع آمارگیری از کارگاه‌های صنعتی استان

دنباله جدول ۲۵۶- ارزش پرداختی‌های کارگاه‌های صنعتی...

شرح فعالیت	ارزش برقی خریداری شده	ارزش آب خریداری شده	مزد و حقوق و سایر پرداختی‌ها نقدی و غیر نقدی	سایر پرداختی‌ها
صنعت	۱۵۶۱۴۸۴	۸۸۵۱۸	۲۵۴۲۶۲۹۶	۸۴۷۷۰۵۸
صنایع مواد غذایی و آشامیدنیها و ...	۱۸۸۳۵	۲۴۳۱	۱۱۴۸۴۵۸	۱۸۴۳۲۶
صنایع نساجی-پوشاک و چرم	۱۳۴۴۷۵	۸۷۷	۲۵۷۹۱۲۷	۳۱۰۵۹۴
صنایع چوب و محصولات چوبی	۳۵۹۶	۲۸۴	۱۴۳۹۶۳	۱۱۲۲۴۴
صنایع کاغذ و مقوا و چاپ و انتشار	۷۰۷۳۲	۱۹۵۴۱	۳۱۶۸۶۰۷	۴۷۷۶۹۳
صنایع شیمیایی و نفت و ذغال سنگ و ...	۲۰۲۶۱	۳۴۱۰	۶۴۴۹۶۰	۱۳۵۲۲۳
صنایع محصولات کانی غیر فلزی	۱۰۷۴۵۰۳	۸۱۴۶	۴۷۴۰۵۳۷	۵۸۲۴۷۱
صنایع تولید فلزات اساسی	۲۳۹۰۸۲	۵۳۸۳۴	۱۳۰۰۰۶۴۵	۶۶۷۴۵۰۶
صنایع ماشین‌آلات و تجهیزات و ...				
صنایع متفرقه				

ماخذ: مرکز آمار ایران. ماشین‌ساخت‌های طرح جامع آمارگیری از کارگاه‌های صنعتی استان

جدول ۲۵۷- شاغلان ۶ ساله و بیشتر صنعت در نقاط استان مرکزی بر حسب گروه‌های اصلی فعالیت و گروه‌های عمده شغلی: سال ۱۳۶۹

گروه‌های اصلی فعالیت	کارکنان شاغل علمی، فنی و تخصصی	مدیران و کارمندان عالی رتبه اداری	کارکنان امور دفتری و اداری	کارکنان امور بازرگانی و فروشندگان
صنعت	۱۴۰۱	۱۹۸	۱۸۶۷	۵۳۸
صنایع مواد غذایی و آشامیدنیها و ...	۴۹	۱۷	۱۷۴	۱۳۴
صنایع نساجی-پوشاک و چرم	۸۰	۱۲	۱۱۹	۶۹
صنایع چوب و محصولات چوبی	۲۷	۳	۳	۳۱
صنایع کاغذ و مقوا و چاپ و انتشار	۱۰	۴	۱۸	۱۵
صنایع شیمیایی و نفت و ذغال سنگ و ...	۱۲۳	۲۴	۳۱۱	۳۵
صنایع محصولات کانی غیر فلزی	۲۲	۲۷	۶۷	۳۲
صنایع تولید فلزات اساسی	۲۹۳	۳۹	۳۳۳	۵۵
صنایع ماشین‌آلات و تجهیزات و ...	۷۵۴	۶۷	۸۰۲	۱۵۹
صنایع متفرقه	۳۳	۵	۴۰	۸

ماخذ: مرکز آمار ایران. سرشماری عمومی نفوس و مسکن ۱۳۶۵

کارکنان گروه بندی شده	کارکنان مشاغل تولیدی وامور حملونقل	کشاورزان دامداران جنگلداران ماهیگیران وشکارچیان	کارکنان امور خدماتی	گروههای اصلی فعالیت
۲۹۲۹	۲۶۲۸۳	۱۹۹	۱۴۷۱	صنعت
۲۱۴	۲۴۲۱	۳۶	۱۱۴	صنایع مواد غذایی و آشامیدنیها و ...
۲۱۶	۸۶۱۱	۲۲	۱۵۰	صنایع نساجی-پوشاک و چرم
۵۲	۱۱۱۴	۳۴	۱۴	صنایع چوب و محصولات چوبی
۳۴	۱۰۰	۱	۲۳	صنایع کاغذ و مقوا و چاپ و انتشار
۴۴۲	۹۹۹	۱۴	۱۹۰	صنایع شیمیایی و نفت و ذغال سنگ و ...
۱۵۳	۲۱۹۱	۴	۶۰	صنایع محصولات کانی غیر فلزی
۵۴۷	۲۳۹۹	۲۵	۳۱۲	صنایع تولید فلزات اساسی
۱۱۶۷	۸۱۱۷	۶۰	۵۷۳	صنایع ماشین آلات و تجهیزات و ...
۱۰۴	۳۳۱	۳	۳۵	صنایع متفرقه

ماخذ: مرکز آمار ایران. سرشماری عمومی نفوس و مسکن ۱۳۶۵

جدول ۲۵۸- کارگاههای صنعتی نقاط شهری و روستایی استان مرکزی به تفکیک حد اکثر تعداد کارکنان: سال ۱۳۶۹

شهرستان	جمع	یک نفر	۲-۵ نفر	۶-۹ نفر	۱۰-۱۹ نفر
استان	۸۲۰۹	۴۱۱۷	۳۱۱۲	۲۲۷	۱۱۸
آشتیان	۱۷۶	۹۴	۶۲	۴	۸
اراک	۳۵۲۴	۱۷۶۷	۱۳۶۴	۹۴	۴۳
تفرش	۳۲۳	۲۱۰	۷۴	۱	۳
خمین	۷۳۰	۳۷۶	۲۸۹	۲۳	۵
دلیجان	۷۳۰	۲۲۰	۴۲۲	۵۰	۱۴
ساوه	۱۵۵۱	۷۸۲	۴۶۹	۳۵	۳۶
سربند	۶۰۷	۳۴۱	۲۲۷	۶	۱
محلان	۵۶۸	۳۲۷	۲۰۵	۱۴	۸

ماخذ: مرکز آمار ایران. سرشماری عمومی نفوس و مسکن ۱۳۶۵

دنیاله جدول ۲۵۸- کارگاههای صنعتی...

شهرستان	۲۰-۲۹ نفر	۳۰-۴۹ نفر	۵۰ نفر و بیشتر	نام شخص	بدون کارکن
استان	۳۶	۲۲	۴۷	۳۶۷	۲۱۷
آشتیان	۰	۰	۰	۷	۱
اراک	۹	۶	۲۱	۱۴۵	۷۵
تفرش	۰	۱	۰	۲۲	۱۲
خمین	۱	۰	۲	۲۹	۵
دلیجان	۲	۲	-	۴	۱۶
ساوه	۲۲	۱۲	۲۲	۱۲۸	۴۵
سربند	۰	۱	۲	۲۳	۶۰
محللات	۲	۰	۰	۹	۳

ماخذ: مرکز آمار ایران. سرشماری عمومی نفوس و مسکن ۱۳۶۵

جدول ۲۵۹- میزان انرژی تولید شده، خریداری شده، تحویل به شبکه شهرستانهای استان مرکزی: سال ۱۳۶۹ (کیلووات ساعت)

شهرستان	تولید کل	مصرف داخلی	تولید خالص	خریداری شده	تحویل شبکه
کل استان	۱۰۷۴۰۰۰	۹۱۵۰۰	۹۸۲۵۰۰	۲۱۷۱۰۱۷۷۴۰	۲۲۲۴۷۶۴۰۰۰
آشتیان	-	-	-	۱۸۰۳۷۶۳۵	۱۸۵۹۵۵۰۰
اراک	-	-	-	۱۶۷۰۲۳۸۵۷۳	۱۷۰۷۵۱۵۴۵۱
تفرش	-	-	-	-	-
خمین	-	-	-	۸۰۰۵۰۹۴۶	۸۲۵۲۶۷۴۹
دلیجان	۳۵۲۵۰۰	۸۰۰۰	۳۴۵۵۰۰	۷۰۹۴۵۴۱۲	۷۳۴۸۵۱۰۰
ساوه	۷۲۰۵۰۰	۸۳۵۰۰	۶۳۷۰۰۰	۲۸۶۳۸۴۹۳۴	۲۹۵۸۷۹۲۰۰
سربند	-	-	-	۴۵۳۵۹۱۴۰	۴۶۷۶۲۰۰۰
محللات	-	-	-	-	-

ماخذ: شرکتها مبرق منطقه ایما ختر

جدول ۲۶۰- میزان فروش برق بتفکیک مورد مصرف در شهرستانهای استان مرکزی:
سال ۱۳۶۹ (کیلووات ساعت)

شهرستان	جمع	عمومی	صنعتی	خانگی	کشاورزی	معايير	خبريه و مساجد	باز فروش
کل استان	۹۸۲۳۷۲	۱۵۷۲۵۵	۴۲۱۹۵۰	۴۲۷۱۳۲	۸۶۱۱۷	۴۱۰۸	۱۵۴۶۶۹	۲۱۳۸
آشتیان	۶۵۵۱	۱۳۹۹	-	۴۹۷۹	۱۹	۷۹	۷۵	-
اراک	۴۸۷۲۰۸	۷۳۱۳۲	۲۳۵۱۷۷	۱۳۸۱۸۱	۲۵۲۹۲	۲۴۵۰	۱۲۲۷۳	۷۰۲
تفرش	۱۵۶۰۹	۳۶۰۸	-	۱۱۶۸۰	۶۳	۱۶۲	۹۵	-
خمین	۷۷۲۲۴	۱۱۲۲۶	۱۵۵۵۸	۳۲۵۲۵	۱۵۷۹۵	۴۲۶	۱۶۹۴	-
دلیجان	۳۱۰۰۶	۹۷۴۹	۸۲۳۲	۱۱۷۹۱	۱۰۶۵	۱۰۰	۶۹	-
ساوه	۳۰۰۱۲۰	۴۳۶۵۳	۱۵۶۲۷۲	۶۱۰۸۴	۳۷۵۸۸	۵۰۰	۱۰۲۳	-
سربند	۳۷۲۰۹	۷۱۰۸	۲۷۵۶	۲۰۴۵۲	۵۰۱۰	۲۷۰	۱۷۸	۱۴۳۵
محلان	۲۷۴۴۵	۷۲۸۰	۳۹۵۵	۱۴۶۴۳	۱۲۸۵	۱۲۰	۶۲	-

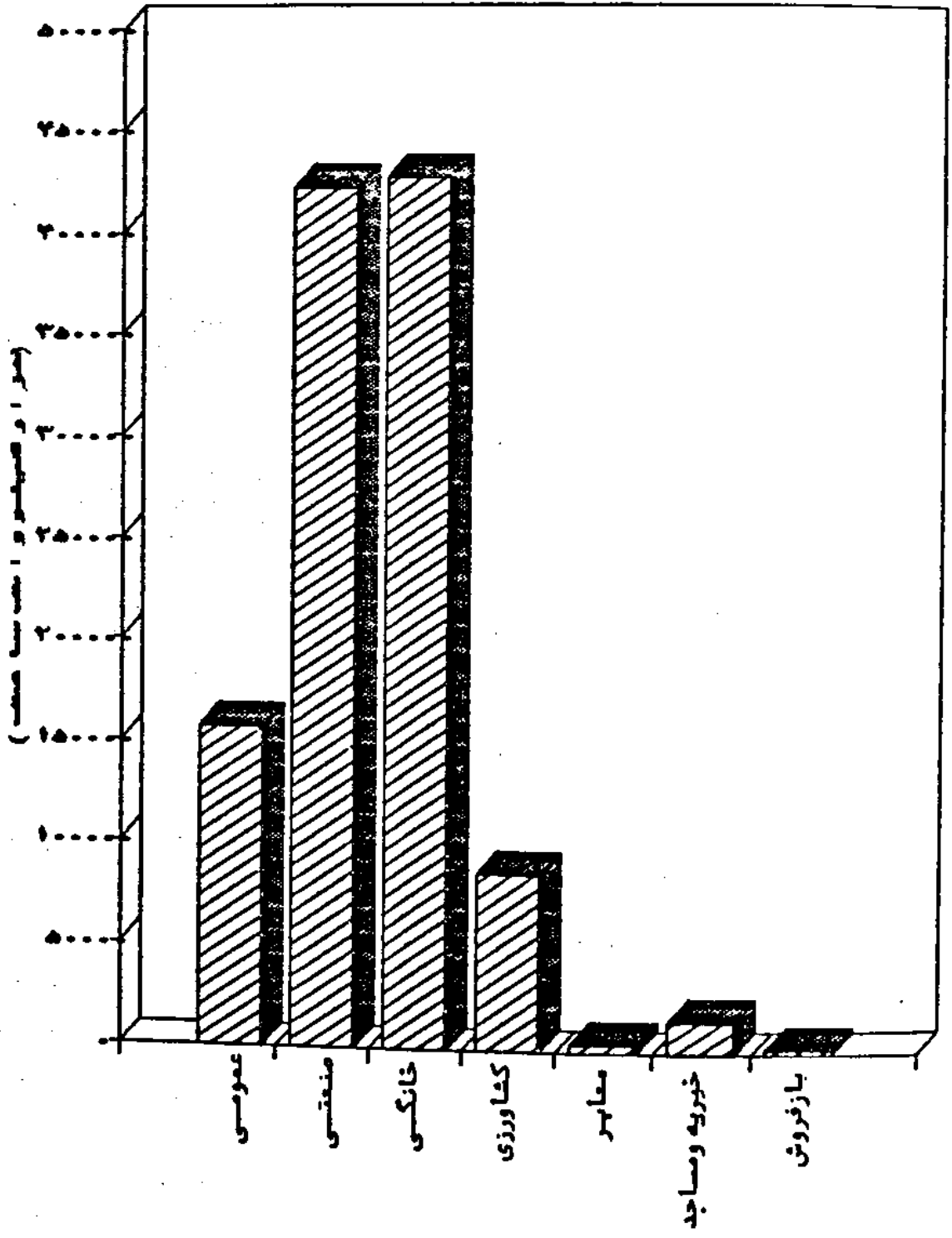
ماخذ: کتسبه میسر منطقه ایبا ختر.

جدول ۲۶۱- تعداد مشترکین برق بتفکیک مورد مصرف در شهرستانهای استان:
سال ۱۳۶۹

شهرستان	جمع	عمومی	صنعتی	خانگی	کشاورزی	خبريه و مساجد	باز فروش	ملاحظات
کل استان	۲۶۰۳۹۵	۲۴۱۷۳	۸۳۲	۲۳۳۶۷۵	۶۶۲	۱۰۵۰	-	-
آشتیان	۶۴۵۳	۴۱۴	-	۵۹۷۱	۲	۶۶	-	-
اراک	۱۱۴۰۷۵	۱۰۶۵۱	۷۳	۱۰۲۸۷۹	۲۰۱	۲۷۱	-	-
تفرش	۱۷۳۸۹	۱۲۳۲	-	۱۵۹۸۹	۳	۱۶۵	-	-
خمین	۲۵۹۷۰	۲۹۷۳	۴۱	۲۲۶۴۴	۱۶۱	۱۵۱	-	-
دلیجان	۱۰۵۹۷	۱۵۵۸	۵۹	۸۹۱۳	۱۰	۵۴	-	-
ساوه	۵۱۷۲۳	۴۹۸۶	۵۷۰	۴۵۸۶۸	۱۸۱	۱۱۸	-	-
سربند	۲۱۸۴۳	۷۷۱	۲۱	۲۰۷۹۱	۹۲	۱۶۸	-	-
محلان	۱۲۳۴۵	۱۵۸۸	۶۸	۱۰۶۲۰	۱۲	۵۷	-	-

ماخذ: کتسبه میسر منطقه ایبا ختر.


میزان فروش برق به تکنیک موارد مصرف در استان




جدول ۲۴۲- روستاهای دارای برق در شهرستانهای استان:
سال ۱۳۶۹

شهرستان	کل روستاهای دارای سکنه	روستاهای دارای برق	درصد روستاهای دارای برق
کل استان	۱۴۰۴	۸۹۶	۶۳/۸
آشتیان	۳۷	۳۳	۸۹/۲
اراک	۳۲۱	۱۸۲	۶۰
تفرش	۱۳۱	۱۱۰	۸۳
خمین	۱۸۲	۱۴۶	۸۰/۳
دلیجان	۵۵	۴۵	۸۱/۹
ساوه	۳۸۶	۲۰۳	۵۲/۶
سربند	۲۳۱	۱۴۵	۶۲/۸
محلات	۶۱	۳۲	۵۲/۵

ماخذ: شرکت سها مبرق منطقه ای.



فصل دوازدهم
از سباطات



یافته ها :


تا پایان سال ۱۳۶۹ طول راههای موجود در ۸ شهرستان استان ۱۷۷۳/۵ کیلومتر گزارش شده که شامل راههای اصلی (۳۳ درصد) ، فرعی (۳۲ درصد) دسترسی (۷ درصد) و روستایی (۲۹ درصد) بوده است . همچنین طول راه آهن در محدوده استان ۲۹۵ کیلومتر بوده و ۱۸ - ایستگاه در مسرآن وجود داشته است .

در سال ۱۳۶۹ به طور متوسط توسط ۲۸ موزه باربری بیش از ۸۶۰ هزار تن بار از استان به سایر نقاط کشور حمل شده است ، در همین مدت قریب به ۲۷۰ هزار تن بار نیز بوسیله راه آهن جابجا شده است . همچنین توسط ۳۴ موزه مسافربری بالغ بر ۲/۸ میلیون نفر مسافر در طول سال ۱۳۶۹ جابجا گشته اند .

بر اساس گزارش شهرداری استان در سال ۱۳۶۹ ، ۱۰۳۶۰ فقره انواع گواهینامه شامل: گواهینامه پایه دوشخصی (۶۸ درصد) پایه یک (۸ درصد) و گواهینامه وسایط نقلیه ویژه (۲۴ درصد) صادر شده است .


بنابه گزارش پلیس راه ژاندارمری استان در همین سال در حوزه استحفاظی پلیس راه ژاندارمری استان بیش از ۹۰۰ مورد تصادف منجر به فوت ، جرح و خسارت به ترتیب ۷ ، ۴۵ و ۲۸ درصد به وقوع پیوسته که حاصل آن ۹۹ مقتول و ۸۰۱ مجروح بوده است . بیشترین تعداد تصادفات در محور ارالک - توره (۴۲ درصد) و در ماه شهریور (۲۵ درصد) رخ داده است .

بنابه گزارش اداره کل مخازرات استان در سال ۱۳۶۹ بیش از ۳۸ هزار شماره



تلفن خود کار در مناطق شهری به فعالیت مشغول و ۱۷۶ روستا نیز دارای ارتباط تلفنی
بوده است . همچنین ۶۰ شماره، همگانی راه دور و ۳۰۱ شماره، همگانی شهری و ۲۳ مرکز
نمونه خودکار شهری در اختیار عموم قرار داشته است .

در همین سال ادارات پست استان بالغ بر ۳۷۰ میلیون مرسوله پستی را صادر و
کرده اند که نسبت به سال قبل ۵ درصد کاهش داشته است . در آمد و هزینه پست استان
در سال فوق به ترتیب ۲۸ میلیون و ۵۰ میلیون ریال بوده است .



جدول ۲۶۲- تلگرافها و مخابراتها در شهرستانهای استان:
سال ۱۳۶۹

در خارج از کشور		در داخل کشور		شهرستان		
تلکس		تلگرام	کلمه		تلگرام	
کلمه	تلگرام					
-	-	۶۳۶۱	۱۶۲	۲۸۹۵۳۳۵	۱۱۱۷۸۹	کل استان
-	-	۴۰	۱	۴۷۱۹۰	۱۸۲۲	آشتیان
-	-	۴۳۹۰	۱۱۲	۱۵۷۲۹۵۸	۶۰۷۳۲	اراک
-	-	۲۷۵	۷	۱۰۴۸۹۵	۴۰۵۰	تفرش
-	-	۱۹۸	۵	۳۳۲۹۲۰	۱۲۸۵۴	خمین
-	-	۷۹	۲	۲۰۹۷۳۸	۸۰۹۸	دلیجان
-	-	۱۰۲۰	۲۶	۳۴۰۸۴۴	۱۳۱۶۰	ساوه
-	-	۷۹	۲	۹۱۷۶۳	۳۵۴۳	سربند
-	-	۲۸۰	۷	۱۹۵۰۲۷	۷۵۳۰	محللات

ماخذ: شرکت مخابرات استان مرکزی

جدول ۲۶۴- مکالمه های تلفنی بین شهری از طریق تلفنخانه در شهرستانهای استان:
سال ۱۳۶۹

در خارج کشور		در داخل کشور		شهرستان
زمان مکالمه دقیقه	تعداد مراجعین	زمان مکالمه دقیقه	تعداد مراجعین	
۷۶۶۴۰	۱۱۸۰۳	۲۱۷۶۳۴۲	۵۲۶۷۰۸	کل استان
۱۲۳۵	۱۹۰	۱۸۰۶۷۲	۴۳۷۲۵	آشتیان
۴۲۸۲۰	۶۵۸۸	۵۲۸۶۷۰	۱۲۷۹۵۰	اراک
۲۰۰۰	۳۲۰	۲۳۹۲۸۵	۵۷۹۱۱	تفرش
۱۳۶۵	۲۱۰	۲۸۰۹۰۵	۶۷۹۸۳	خمین
۲۹۲۵	۴۵۰	۱۹۷۶۸۰	۴۷۸۴۱	دلیجان
۱۲۳۸۵	۱۹۰۵	۳۹۵۳۵۰	۹۵۶۸۰	ساوه
۱۱۳۷۵	۱۷۵۰	۱۶۶۴۷۰	۴۰۲۸۶	سربند
۷۵۳۵	۳۹۰	۱۸۷۳۱۰	۴۵۳۳۲	محللات

ماخذ: شرکت مخابرات استان مرکزی

جدول ۲۶۵- مراکز تلفن شهری و بین شهری شهر ستانهای استان
سال ۱۳۶۹

تلفن خودکار شهری		تلفن بین شهری					شهرستان
شماره های منصوبه		تعداد مراکز	لیزیکتی	بیسیم	کاریر		
شمکائی							
شهری	راه دور						
۱۱۵۰	-	۳۹۶۰۰	۱۲	۹۳	۵۹	۲۵	کل استان
۵۰	-	۱۰۰۰	۱	۶	۱	۲	آشتیان
۶۰۰	-	۲۲۰۰۰	۳	۴۵	۲۳	۷	اراک
۵۰	-	۱۰۰۰	۱	۵	۴	-	تفرش
۵۰	-	۴۰۰۰	۱	۸	۹	۲	خمین
۵۰	-	۲۰۰۰	۱	۴	۵	۳	دلیجان
۲۵۰	-	۵۰۰۰	۳	۱۷	۷	۵	ساوه
۵۰	-	۱۰۰۰	۱	۶	۸	۴	سربند
۵۰	-	۳۶۰۰	۱	۲	۲	۲	محلات

ماخذ: شرکت مخابرات استان

دنباله جدول ۲۶۵- مراکز تلفن شهری ...

تلفن نیمه خودکار شهری		تلفن خودکار شهری				شهرستان
شماره های مشغول بکار	شماره های منصوبه	تعداد مراکز	شمکائی		معمولی	
			همگائی			
			شهری	راه دور		
۲۶۸۰	۳۱۶۰	۲۳	۳۰۱	۶۰	۳۸۱۵۷	کل استان
-	-	-	۱۰	۱	۹۴۲	آشتیان
۶۰۶	۷۲۰	۸	۱۷۳	۳۸	۲۱۳۰۸	اراک
-	-	-	۷	۲	۹۵۳	تفرش
۲۷۰	۴۰۰	۵	۳۲	۳	۳۸۳۱	خمین
۳۶۸	۴۰۰	۲	۱۵	۴	۱۹۵۰	دلیجان
۳۳۷	۴۵۰	۵	۳۴	۹	۴۸۱۱	ساوه
۳۶۱	۳۹۰	۲	۵	۱	۹۵۲	سربند
۷۳۸	۸۰۰	۱	۲۵	۲	۳۴۱۰	محلات

ماخذ: شرکت مخابرات استان

جدول ۲۶۶ - روستاهای دارای ارتباط تلفنی در شهرستانهای استان: سال ۱۳۶۹

شهرستان	کل روستاهای دارای خانوار	روستاهای دارای ارتباط تلفنی	درصد روستاهای دارای ارتباط تلفنی
کل استان	۱۴۵۹	۱۷۶	۱۲۲/۹
آشتیان	۳۲	۸	۲۵
اراک	۲۸۲	۷۵	۲۶/۵
تفرش	۱۴۲	۹	۶/۲
خمین	۱۷۲	۱۹	۱۱
دلیجان	۵۵	۱۲	۲۱/۸
ساوه	۴۵۵	۲۹	۶/۳
سربند	۲۵۳	۱۸	۷/۱
محلات	۶۶	۶	۹

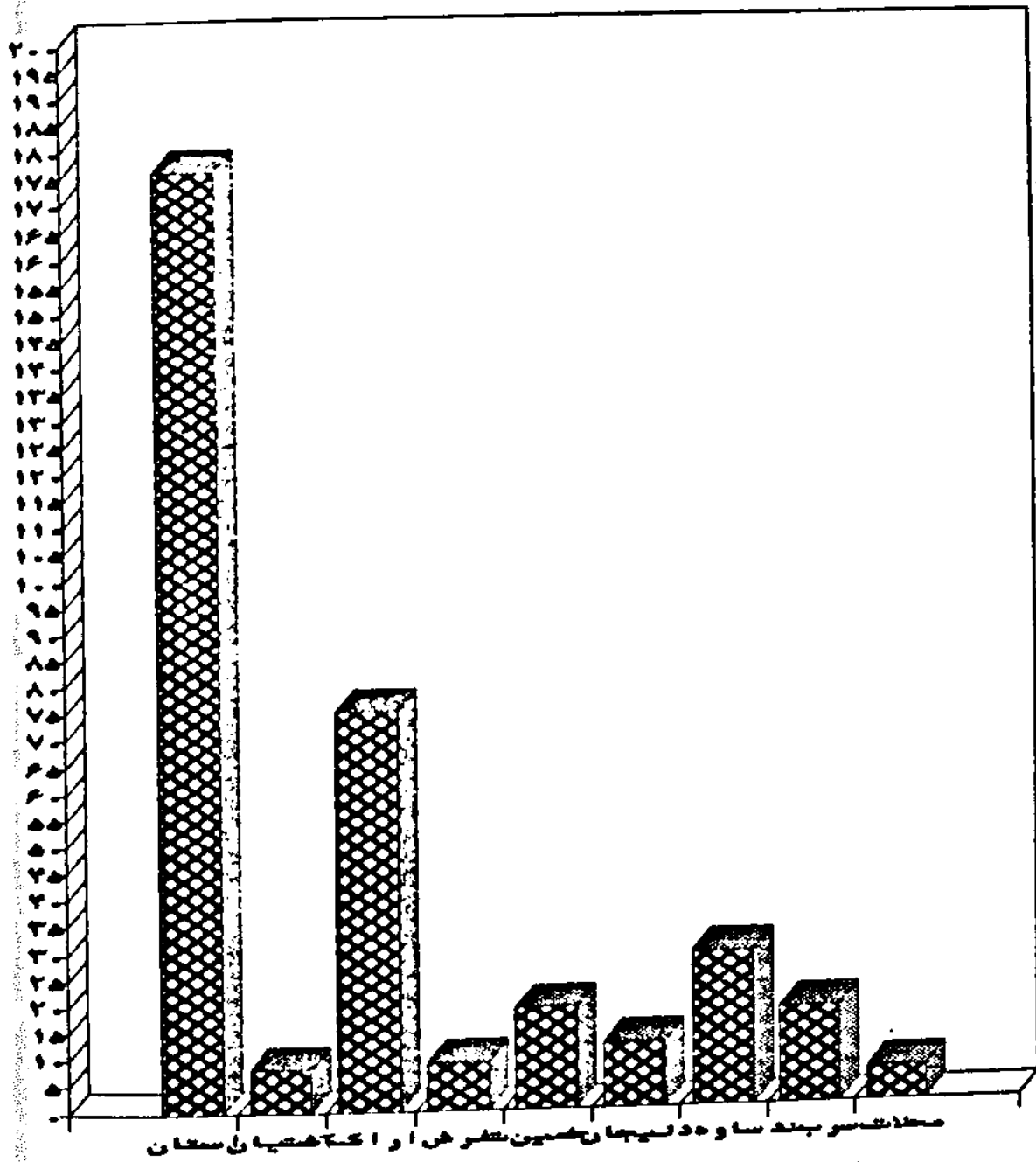
ماخذ: شرکت مخابرات استان

جدول ۲۶۷ - طول انواع راههای احداث شده در شهرستانهای استان تا پایان سال ۱۳۶۹

شهرستان	جمع	آزاد راهها	آسفالت		شنی	راههای روستایی	سایر راهها	
			اصلی	فرعی			شنی	آسفالت
کل استان	۱۷۷۳/۵	۱۰	۵۸۰	۵۶۲	۵۱۱	-	۱۸/۵	۹۲
آشتیان	۱۱۲	-	-	۴۳	۲۳	-	-	۴۶
اراک	۴۰۶	۱۰	۱۵۱/۵	۱۶۹	۷۵/۵	-	-	-
تفرش	۱۹۴	-	-	۱۳۴	۶۰	-	۳	-
خمین	۱۷۵	-	۴۹	۶۹	۵۴	-	-	-
دلیجان	-	-	-	-	-	-	-	-
ساوه	۲۹۱/۵	-	۱۷۹	۲۰/۵	۹۲	-	-	۱۶
سربند	۲۴۸/۵	-	۵۸	۴۴	۱۱۷/۵	-	۱۳	۳۰
محلات	۲۴۶/۵	-	۱۴۲/۵	۸۲/۵	۸۹	-	۲/۵	-

ماخذ: اداره کل راه و ترابری استان

روستاهاى داراى ارتباطات تلفنى شهرستانهاى استان



جدول ۲۶۸ - تعداد تا سیما تو اماکانات پستی استان در سالهای ۱۳۶۹-۶۵
سال ۱۳۶۹

۱۳۶۹	۱۳۶۸	۱۳۶۷	۱۳۶۶	۱۳۶۵	واحد	شاخص
۳۷۲	۳۹۱	-	-	-	میلیون	تعداد مراعات پستی (وارد و صادره)
۱۲	۹	۷	-	-	واحد	تجهیز واحد های پستی *
۲	-	-	-	-	واحد	افزایش تعداد بجه های شهری
۲۱	۱	-	-	-	واحد	افزایش تعداد واحدهای پست روستایی
-	-	-	-	-	واحد	افزایش تعداد پست سیار
۱۱	-	-	-	-	واحد	افزایش تعداد نمایندگان پستی
-	-	-	-	-	واحد	افزایش تعداد ایستگاه های نامهرسانی
۸	۸	۵	۵	۵	مندوق	افزایش تعداد صندوقها
۲۹۶	۳/۲۲	-	-	-	سرانه	نسبت مر سولات به کل جمعیت
۹۵۵	۹۶۲۲	۹۶۲۰	-	-	نفر	نسبت جمعیت به کل واحدهای پستی
۷۲	۷۲	۷۲	-	-	ساعت	زمان قبول تا توزیع مر سولات بین مراکز استانها
۳	۳	۲	۲	-	سرویس	تعداد سرویسهای جدید پستی
۸	۱	-	-	-	نقطه	تعداد نقاط تحت پوشش پست مالی
۱۰	۹	۸	-	-	نفر	آموزش کارکنان
۲	-	-	-	-	واحد	بازسازی (تجهیزات و ساختمان)
۵۰۶۰۰	۳۶۰۰۰	-	-	-	هزار ریال	هزینه ها
۲۸۵۰۰	۲۰۱۰۰	-	-	-	هزار ریال	درآمدها
۲۰۸	-	-	-	-	نفر	تعداد پرسنل رسمی
۹۲	-	-	-	-	نفر	تعداد پرسنل پیمانی

ماخذ: اداره کل پست استان مرکزی

* وضعیت موجود در پایان سال و وضعیت موجود تا سال قبل + عملکرد در همان سال (بجز موارد ۲ و ۹ و ۱۰ و ۱۱ و ۱۵)

* - تعداد واحدهای پستی - تعداد اداره - تعداد دفتر شهری - تعداد دفتر روستایی - تعداد پست سیار - تعداد نمایندگان پستی

جدول ۲۶۹- طول راههای موجود حوزه استحفاظی ادارات راه شهرداریهای استان در پایان سال ۱۳۶۹

شهرستان	جمع	آزاد راهها	آسفالتنه		شماره فرعی	راههای روستایی	راههای دسترسی	
			اصلی	فرعی			شماره	شماره
کل استان	۱۷۷۳/۵	۱۰	۵۸۰	۵۶۲	۵۱۱	-	۱۸/۵	۹۲
آشتیان	۱۱۲	-	-	۴۳	۲۳	-	-	۴۶
اراک	۴۰۶	۱۰	۱۵۱/۵	۱۶۹	۷۵/۵	-	-	-
تفرش	۱۹۴	-	-	۱۳۴	۶۰	-	-	-
خمین	۱۷۵	-	۴۹	۶۹	۵۴	-	۲	-
دلیجان	-	-	-	-	-	-	-	-
ساوه	۲۹۱/۵	-	۱۷۹	۲۰/۵	۹۲	-	-	-
سربند	۲۴۸/۵	-	۵۸	۴۴	۱۱۷/۵	-	۱۳	۱۶
محلات	۳۴۶/۵	-	۱۴۲/۵	۸۲/۵	۸۹	-	۲/۵	۲۰

ماخذ: اداره کل راه و ترابری استان

جدول ۲۷۰ - طول انواع راههای احداث شده در استان طی سالهای ۱۳۶۵-۱۳۶۹ (کیلومتر)

سال ۱۳۶۹	سال ۱۳۶۸	سال ۱۳۶۷	سال ۱۳۶۶	سال ۱۳۶۵	نوع راه
۱۷۷۲/۵	۱۷۷۲/۵	۱۷۷۲/۵	۲۲۲۷/۵	۳۰۱۰/۵	جمع
۱۰	۱۰	۱۰	-	-	آزادراه
-	-	-	-	-	آسفالته
۵۷۹	۵۷۹/۵	۵۷۹/۵	۵۸۹/۵	۵۱۸/۵	راههای اصلی
۵۱۱	۶۷۸/۵	۶۷۸/۵	۶۴۱	۵۷۶/۵	فرعی شنی
۵۶۲	۲۹۱	۲۹۱	۲۸۵	۲۵۵/۵	آسفالته
*	*	*	۱۱۰.۸	۱۰.۴۶	راههای پروستانی
۱۸/۵	۹۲	۹۲	۲۹۲	۲۹۲	دسترسی آسفالته
۹۲	۱۲۲/۵	۱۲۲/۵	۲۲۱	۲۲۱	شنی
					سایر راهها =

ماخذ: اداره کل راه و ترابری استان
تحويل به جبهه سازندگی استان مرکزی

جدول ۲۷۱ - تراфик روزانه راههای اصلی استان بر حسب ماشین آلات سنگین: سال ۱۳۶۹

نام محور	ماشین آلات سنگین			ماشین آلات سبک		
	تراکس	کامیون	اتوبوس	مینی بوس	وانت	سواری
اراک - خمین	۲۳۲	۵۳۹	۶۹	۳۸۸	۸۵۲	۱۰۲۱
اراک - سلفچگان	۴۹	۹۲۹	۲۴۷	۵۶۱	۸۵۵	۲۸۴۹
توره - بروجرد	۴۴	۵۷۵	۹۸	۴۸۰	۵۵۰	۱۲۵۰
توره - ملایر	۱۰۲	۲۹۳	۸۳	۲۴۵	۲۳۱	۸۸۵
اراک - سازند	۲۰	۶۸۱	۱۷	۴۰۱	۵۰۰	۶۵۰
سلفچگان - دلیمان	۷۱	۸۴۱	۲۲۸	۲۵۲	۶۸۰	۲۶۹۸
ساوه - همدان	۱۲	۵۵۲	۱۰	۲۳۶	۲۸۷	۴۹۲
ساوه - سلفچگان	۱۳۸	۱۱۷۸	۴۹	۷۱	۷۲۰	۷۲۹
اراک - توره	۲۶۶	۱۷۴۹	۴۲۸	۱۸۲۶	۲۱۵۴	۳۵۸۵

ماخذ: اداره کل راه و ترابری استان

جدول ۲۷۲ - شرکتها و فعال در حمل و نقل مسافر و کالا
سال ۱۳۶۹

شهرستان	تعداد شرکتها مسافری	مسافر جابجا شده (نفر)	تعداد شرکتها باربری	تعداد کالای جابجا شده (تن)
کل استان	۳۴	۷۱۸۶۰۶۸	۲۸	۸۶۳۱۸۸
آشتیان	۲	۷۵۲۴۹	-	-
اراک	۱۲	۱۰۰۰۴۹۸۷	۱۳	۴۲۰۰۰۰
تفرش	۳	۹۳۲۰۵	۱	۱۳۰۸
خمین	۵	۱۶۴۸۰۶	۲	۶۲۰۰۰
دلیجان	۱	۴۱۹۱۷	-	-
ساوه	۶	۷۰۵۸۸۹	۸	۲۷۷۶۰۰
سربند	۱	۱۰۴۹۷	۱	۱۳۰۸۰
محلات	۲	۷۴۲۱۳	۲	۸۶۲۰۰
فرمهین	۱	۸۵۰۲	-	-
شهراب	۱	۶۳۰۳	-	-

ماخذ: اداره کل راه و ترابری استان

جدول ۲۷۳ - مسافت بین شهرهای استان مرکزی (کیلومتر):
سال ۱۳۶۹

اراک											
مأمونیه	خمین	نراق	غرق آباد	زاویه	ساوه	تفرش	دلیجان	محلات	آشتیان		۹۱
									شازند	۱۲۱	
۲۳۵	۲۱۷	۲۶۷	۲۰۱	۱۹۳	۱۴۵	۱۷۸	۲۰۷	۱۳۷	۱۴۸	۱۲۱	۳۳
۱۸۴	۲۱۷	۲۶۷	۲۰۱	۱۹۳	۱۴۵	۱۷۸	۲۰۷	۱۳۷	۱۴۸	۱۲۱	۱۲۰
۹۷	۲۱۷	۲۶۷	۲۰۱	۱۹۳	۱۴۵	۱۷۸	۲۰۷	۱۳۷	۱۴۸	۱۲۱	۱۳۹
۱۰	۲۱۷	۲۶۷	۲۰۱	۱۹۳	۱۴۵	۱۷۸	۲۰۷	۱۳۷	۱۴۸	۱۲۱	۹۶
۳۹	۲۱۷	۲۶۷	۲۰۱	۱۹۳	۱۴۵	۱۷۸	۲۰۷	۱۳۷	۱۴۸	۱۲۱	۱۵۹
۱۸۸	۲۱۷	۲۶۷	۲۰۱	۱۹۳	۱۴۵	۱۷۸	۲۰۷	۱۳۷	۱۴۸	۱۲۱	۲۰۷
۱۴۵	۲۱۷	۲۶۷	۲۰۱	۱۹۳	۱۴۵	۱۷۸	۲۰۷	۱۳۷	۱۴۸	۱۲۱	۲۰۷
۱۹۷	۲۱۷	۲۶۷	۲۰۱	۱۹۳	۱۴۵	۱۷۸	۲۰۷	۱۳۷	۱۴۸	۱۲۱	۲۰۷
۱۸۸	۲۱۷	۲۶۷	۲۰۱	۱۹۳	۱۴۵	۱۷۸	۲۰۷	۱۳۷	۱۴۸	۱۲۱	۱۵۷
۱۴۵	۲۱۷	۲۶۷	۲۰۱	۱۹۳	۱۴۵	۱۷۸	۲۰۷	۱۳۷	۱۴۸	۱۲۱	۹۱
۱۹۷	۲۱۷	۲۶۷	۲۰۱	۱۹۳	۱۴۵	۱۷۸	۲۰۷	۱۳۷	۱۴۸	۱۲۱	۱۹۱

ماخذ: اداره کل راه و ترابری استان مرکزی

جدول ۲۷۴ - آمار تضامانات پاسگاههای پلیس راه استان :
سال ۱۳۶۹

مجموع تضامانات (نفره)	تضامانات خسارتی (نفره)	تضامانات جرحی		تضامانات قتل		نام پاسگاه
		مجروح	نفره	مقتول	نفره	
۲۸۲	۱۷۵	۲۱۲	۱۸۰	۴۴	۲۸	پلیس راه اراک - توره
۲۲۷	۱۰۵	۲۰۵	۱۰۲	۲۴	۲۰	زمین
۱۰۹	۴۷	۱۰۹	۵۰	۱۸	۱۲	دلیجان
۲۰۱	۱۰۲	۱۷۵	۹۰	۱۳	۸	ساوه - همدان

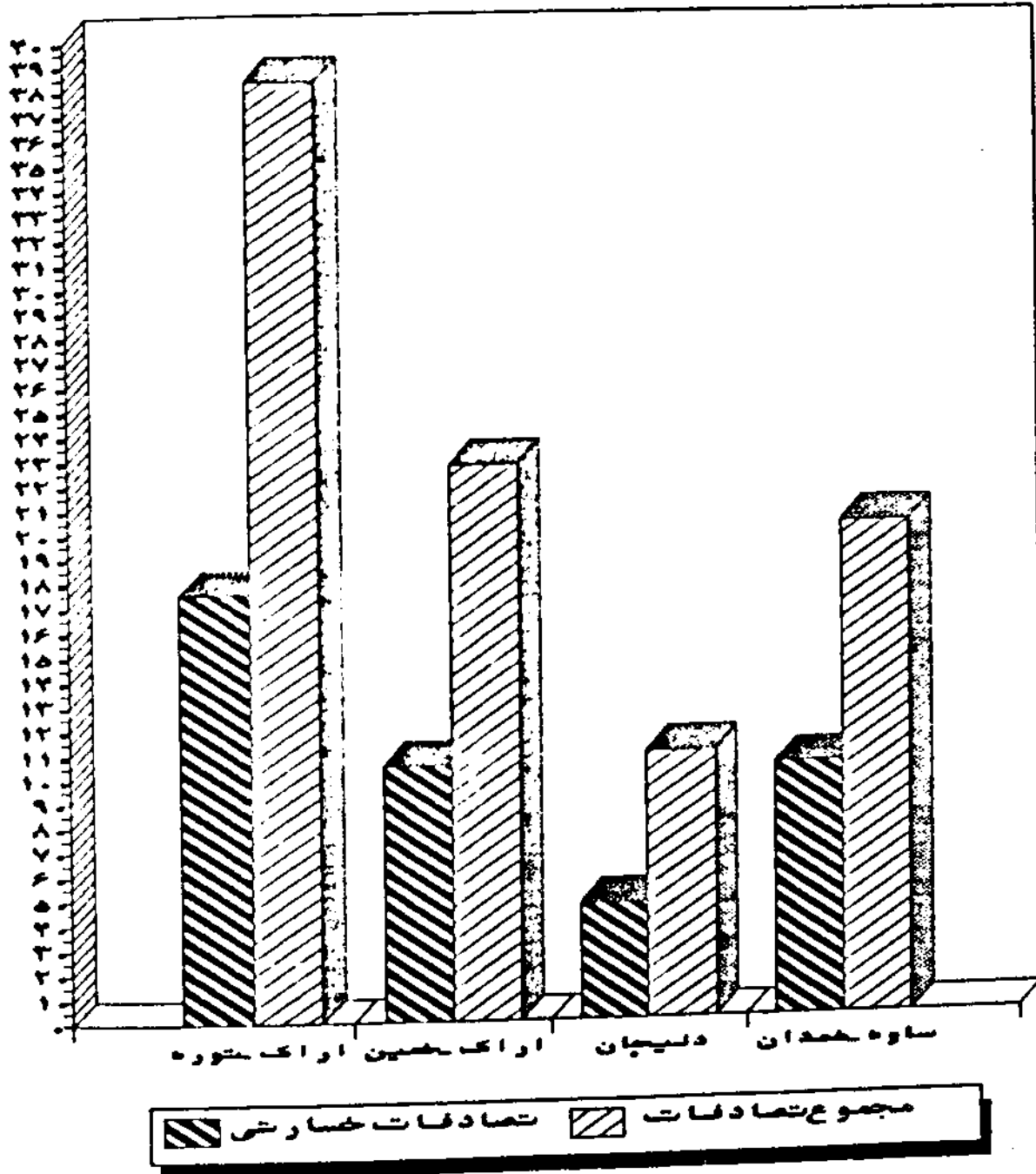
ماخذ: پلیس راه زاندارمری

جدول ۲۷۵ - آمار تضامانات در حوزه استحقاق پلیس راه استان (اراک)
سال ۱۳۶۹

پاسگاه اراک - زمین				پاسگاه اراک - توره				ماه
خسارت	جرح	فوت	جمع	خسارت	جرح	فوت	جمع	
۱۰۵	۱۰۲	۲۴	۲۰	۱۷۷	۱۸۰	۴۴	۲۸	کل استان
-	۹	-	-	۱۵	۱۷	۵	۲	سرور دین
۳	۸	۱	۱	۱۱	۱۳	۷	۵	اردیبهشت
۴	۹	۳	۳	۱۳	۱۵	۳	۱	خرداد
۱۱	۵	۳	۲	۱۲	۱۱	۳	۲	تبریز
۱۷	۱۱	۷	۵	۱۸	۱۹	۵	۴	مردام
۵	۲	-	-	۲۰	۱۸	۱۱	۷	شریور
۱۹	۱۵	-	-	۱۴	۱۵	۵	۳	مهر
۱۳	۸	۱	۱	۱۶	۱۰	-	-	آبان
۵	۳	۱	۱	۱۴	۱۷	۲	۱	آذر
۱۲	۸	۶	۵	۱۳	۱۴	-	-	دی
۷	۱۱	۱	۱	۱۵	۱۶	۳	۲	بهمن
۹	۱۳	۱	۱	۱۶	۱۵	-	-	اسفند

ماخذ: پلیس راه استان (ناحیه: ستاد فرماندهی)

آمار تعدادات پاسگاه‌های پلیس راه استان



دنباله جدول ۲۷۵-۲ مارتصادقات...

پاسگاه اراک-خمین				پاسگاه اراک-شوره				ماه
خسارت	جرح	فوت	جمع	خسارت	جرح	فوت	جمع	
۴۷	۵۰	۱۸	۱۷	۱۰۳	۹۰	۱۳	۸	کل استان
-	-	-	-	-	-	-	-	سرور دین
-	-	-	-	-	-	-	-	اردیبهشت
-	-	-	-	-	-	-	-	خرداد
-	-	-	-	-	-	-	-	تیر
-	-	-	-	-	-	-	-	مرداد
-	-	-	-	-	-	-	-	شهریور
-	-	-	-	-	-	-	-	مهر
-	-	-	-	-	-	-	-	آبان
-	-	-	-	-	-	-	-	آذر
-	-	-	-	-	-	-	-	دی
-	-	-	-	-	-	-	-	بهمن
-	-	-	-	-	-	-	-	اسفند

ماخذ: پلیس راه استان (ناحیه: ستاد فرماندهی)

جدول ۲۷۶- تعداد کواهی نامه مراندگی صادر شده به تفکیک نوع در شهرستانهای استان: سال ۱۳۶۹

شهرستان	پایه یکم	پایه دوم	ویژه	تراکتور	موتور سیکلت
کل استان	۸۸۴	۷۰۴۵	۱۴۰	۱۳۴	۲۱۵۷
آشتیان	- *	-	-	-	-
اراک	۸۸۴	۳۴۱۳	۱۴۰	-	۷۷۷
تفرش	-	۱۸۸	-	۷۲	۶۵
خمین	-	۶۱۱	-	۷۸	۲۰۳
دلیجان	- *	-	-	-	-
ساوه	-	۲۴۵۰	-	۷۷	۹۰۰
سربند	- *	-	-	-	-
مطبات	-	۳۸۳	-	۷	۷۶۲

ماخذ: اداره راهنمایان و امور مراندگی استان
* - آمار شهرستانهای فوق موجود نمیباشد

جدول ۲۷۷-۲ تمارتصادفات در حوزه استحفاظی شهرستانی استان:
سال ۱۳۶۹

(تفر - تعداد)

شهرستان	جمع	فوت	جرح	خسارت
کل استان	۴۴۱	۵۷	۱۵۸	۱۹۹
آشتیان	- *	-	-	-
اراک	-	-	-	-
تفرش	۱۹	-	۱۳	۶
خمین	۱۵۶	۴	۴۸	۱۰۴
دلیجان	۲۰۸	۲۶	۹۹	۸۳
ساوه	- *	-	-	-
سربند	۵۸	۲۷	۲۵	۶
محللات	- *	-	-	-

ماخذ: اداره راهنمایی و رانندگی استان
* ۲- تمارت شهرستانهای فوق موجود نمیباشد

جدول ۲۷۸- طول انواع خطوط و تعداد ایستگاههای راه آهن استان:
سال ۱۳۶۹

(کیلومتر)

شهر	طول خط
جمع خطوط اصلی	۲۹۵
فرعی	۷۰۹۴۶۵۰ متر
مالوری	۲۴۵۸۴
تعداد ایستگاه	۲۴۵۸۴
	۱۸

ماخذ: راه آهن استان
توضیح: جمع طول خطوط داخل ایستگاههای استان ۹۵۵۲۷/۵ متر

جدول ۲۷۶- وزن کالاهای حمل شده ب تفکیک نوع ایستگاههای راه آهن استان:

(تن)

سال ۱۳۶۹

نوع کالا	جمع	بهار	تابستان	پاییز	زمستان
جمع کل	۲۶۹۹۹۸	۴۴۶۳۷	۴۲۴۴۷	۱۲۴۷۶۳	۵۸۱۵۱
جمع کالاهای تجارتی دولتی	۲۶۳۳۵۸	۴۳۳۲۷	۴۱۶۲۶	۱۲۱۱۱۶	۵۷۲۸۹
جمع بارهای اداری	۳۳۴۲	۱۲۱۴	۶۷۲	۶۹۹	۷۵۷
جمع توده حمل شده	۳۲۹۸	۹۶	۱۴۹	۲۹۴۸	۱۰۵


ماخذ: راه آهن استان


جدول ۲۸۰- تعداد مسافران خارج شده از ایستگاههای راه آهن استان در ماههای سال:

سال ۱۳۶۹


ماه	جمع	درجه یک		درجه دو		درجه سه	توربو ترن
		سریع	عادی	سریع	عادی		
کل استان	۷۱۴۳۳۳	۵۱۸۴	۱۵۹۰۴۵	۲۸۸۰۰	۲۹۹۴۸۵	۲۲۱۸۱۹	-
فروردین	۵۴۳۶۹	۴۳۲	۲۷۰۰۰	۲۴۰۰	۲۰۹۶۳	۳۵۷۴	-
اردیبهشت	۴۹۰۸۲	۴۳۲	۳۲۵۰	۲۴۰۰	۲۵۰۰۰	۲۰۰۰۰	-
خرداد	۵۳۴۷۹	۴۳۲	۱۳۶۴۷	۲۴۰۰	۲۲۰۰۰	۱۵۰۰۰	-
تیر	۴۸۳۹۴	۴۳۲	۵۵۶۲	۲۴۰۰	۲۰۰۰۰	۲۰۰۰۰	-
مرداد	۱۷۶۴۸۱	۴۳۲	۳۶۶۴۹	۲۴۰۰	۹۷۲۹۲	۳۹۷۰۸	-
شهریور	۴۸۳۹۴	۴۳۲	۱۷۵۵۶	۲۴۰۰	۱۵۰۰۰	۱۸۰۰۶	-
مهر	۴۴۰۱۷	۴۳۲	۱۴۱۸۵	۲۴۰۰	۱۴۰۰۰	۱۳۰۰۰	-
آبان	۴۵۸۰۵	۴۳۲	۱۵۹۲۵	۲۴۰۰	۱۳۰۴۸	۱۴۰۰۰	-
آذر	۴۶۱۸۰	۴۳۲	۹۳۳۴	۲۴۰۰	۱۶۴۰۴	۱۷۶۱۰	-
دی	۵۷۸۶۹	۴۳۲	۱۲۲۵۸	۲۴۰۰	۲۲۷۷۹	۲۰۰۰۰	-
بهمن	۴۵۳۴۶	۴۴۲	۸۶۷۹	۲۴۰۰	۱۵۸۳۵	۱۸۰۰۰	-
اسفند	۴۴۹۱۷	۴۴۲	۶۷۵۳	۲۴۰۰	۱۶۱۶۴	۲۲۹۲۱	-

ماخذ: راه آهن استان





فصل سیزدهم
دخانیات غله وقت دوشکر




یافتهها :

بنا بر گزارش اداره کل دخانیات استان در سال ۱۳۶۹ بیش از ۲۴ هزار کیلوگرم انواع توتون به ارزش بیش از ۷۴۰ میلیون ریال به فروش رسیده است همچنین مقدار و ارزش سیگارهای به فروش رسیده توسط این اداره به ترتیب بالغ بر ۲۲ میلیون نخ و ۲۳ میلیارد ریال بوده است .

در سال ۱۳۶۹ براساس گزارش اداره کل غله استان ۲ سیلو به ظرفیت ۴۳ تن در استان فعالیت داشته‌اند ، مقدار گندم خریداری شده از کشاورزان استان در این سال بالغ بر ۸۴ هزار تن و مقدار گندم خریداری شده از خارج استان بالغ بر ۱۱۲ هزار تن بوده است . همچنین نرخ خرید گندم هر تن ۱۰۵۰۰۰ گزارش شده است .

در سال ۱۳۶۹ کارخانه قند سازند با ظرفیت ۶۰۰ تن ماده اولیه مصرفی تنها کارخانه قند استان بوده است که ۳۰ روز در سال بکار مشغول بوده است در این سال بنا بر گزارش اداره کل قند و شکر استان میزان و ارزش قند و شکر فروخته شده توسط آن اداره به ترتیب ۲۰۵۸۹ تن و ۵ میلیارد ریال بوده است .



جدول ۲۸۱- فروش انواع تنباکو و توتون توسط دخانیات در استان مرکزی: ارزش: ریال
وزن: کیلوگرم سال ۱۳۶۹

سال ۱۳۶۸		سال ۱۳۶۹		نوع
مقدار	ارزش هر کیلو گرم	مقدار	ارزش هر کیلو گرم	
-	-	-	-	تنباکو یخو انسانی
-	-	-	-	تنباکو یکشان
-	-	۶۰۰	۴۴۱۰	تنباکو یهکانویزه
۱۳۰	۸۳۵۵	۱۳۰	۱۱۵۹۵	توتون چینی
۵۰۰	۱۱۴۴۲/۵	۵۰۰	۱۸۴۸۰	توتون نیمکوب
۲۴۰۰	۱۳۲	۲۴۰۰	۳۱۱/۵	توتون پیپ

ماخذ: دخانیات استان مرکزی

جدول ۲۸۲- فروش انواع سیگار توسط دخانیات در استان مرکزی: ارزش: ریال
تعداد: هزار نخ سال ۱۳۶۹

سال ۱۳۶۸		سال ۱۳۶۹		نوع
تعداد	ارزش هر هزار نخ	تعداد	ارزش هر هزار نخ	
۴۰۰۰	۳۹۵۷۶۶۲۰	۹۰۰۰	۴۴۰۲۰۲۰۰	سیگار تیزر
۳۵۰۰	۷۵۰۴۰۰۰	۸۵۰۰	۸۹۵۸۰۰۰	هما فیلتر دار
۴۷۵۰	۲۲۳۶۰۲۰۰	۹۷۵۰	۳۳۴۱۷۰۰۰	شیراز
۲۰۰۰	۳۵۱۰۵۲۰۰	۴۵۰۰	۸۰۲۵۰۰۰	ویژه
۲۰۰۰	۷۵۰۰۰۰	۴۵۰۰	۱۰۱۱۰۰۰۰	هما ۲۰ عددی
-	-	۴۵۰۰	۵۰۰۴۰۰۰	هما ۵۰ عددی
۲۳۰۰	۴۹۴۴۱۰۰۰	۴۷۰۰	۱۸۲۷۵۰۰۰	بیلی
۲۵۰۰۰	۶۸۹۵۶۶۰۰	۲۵۰۰۰	۹۳۰۲۹۹۰۰	نیر
-	-	-	-	زرین

ماخذ: دخانیات استان مرکزی

جدول ۲۸۲- تغییرات موجودی گندم سیلوی استان:

(واحد: کیلوگرم)

سال ۱۳۶۹

سال	موجودی اول سال	خرید داخلی	خرید خارجی	موجودی آخر سال
۱۳۶۶	۶۱۳۹.۲	۱۹۳۷.۹۵۰	۱۱۹۳۵.۷۴۰	۱۰۷۵۵۱۷
۱۳۶۷	۱۰۷۵۵۱۷	۶۴۲۱۳۲۵۰	۱۱۲۱۹۹۷۷۹	۹۶۷۴۸۶
۱۳۶۸	۹۶۷۴۸۶	۹۵۸۱۰۹۰	۱۴۷۶۲۷۱۵۰	۱۰۲۶۱۳۶۲
۱۳۶۹	-	۸۴۶۴۱۸۸۶	۱۱۲۷۲۰۲۵۰	

ماخذ: اداره کل غله و سیلوی استان

جدول ۲۸۴- فعالیت اداره کل غله استان مرکزی در مورد خرید گندم و توزیع آن:

سال ۱۳۶۹

سال	گندم خریداری شده کشاورزان (کیلو)	نرخ یک تن گندم خریداری شده (ریال)	گندم وارداتی از سایر سیلوها و بنادر (کیلو)	گندم توزیع شده به شهرستانها (کیلو)
۱۳۶۵	۱۰۱۵۳۸۴۸۵	۴۶۰۰۰	۹۵۳۱۳۳۸۱	-
۱۳۶۶	۱۹۳۷.۹۵۰	۵۳۰۰۰	۱۱۹۳۵.۷۴۰	-
۱۳۶۷	۶۴۲۱۳۲۵۰	۵۲۰۰۰	۱۱۲۱۹۹۷۷۹	-
۱۳۶۸	۹۵۸۱۰۹۰	۱۰۰۰۰۰	۱۴۷۶۲۷۱۵۰	-
۱۳۶۹	۸۴۶۴۱۸۸۶	۱۰۵	۱۱۲۷۲۰۲۵۰	-

ماخذ: اداره کل غله استان مرکزی

جدول ۲۸۵ - ظرفیت سیلو، میزان خریدگندم و فروش آرد توسط اداره کل غله استان: سال ۱۳۶۹ واحد: تن

تعداد سیلو	ظرفیت سیلو	خریدگندم از داخل استان	واردات گندم از خارج استان	فروش آرد
۲	۴۳۵۰۰	۸۴۶۴۸۸۸۶	۱۱۲۷۲۰۲۵۰	۱۴۳۴۳۴۵۸

ماخذ: اداره کل غله استان

جدول ۲۸۶ - توزیع قند و شکر بر حسب ماه در استان مرکزی: (کیلو - ریال) سال ۱۳۶۹

ماه	قند		شکر	
	مقدار	ارزش	مقدار	ارزش
فروردین	۱۳۴۸۸۹۴	۴۲۸۳۶۵۶۸	۶۵۶۵۱۰	۱۸۳۷۴۶۶۹۰
اردیبهشت	۱۵۲۳۲۱۵	۵۳۷۹۱۵۸۸	۹۵۰۱۲۶	۳۱۷۶۸۵۰۰۲
خرداد	۱۱۷۰۳۱۶	۳۶۹۰۰۰۸۶	۷۴۲۲۴۹	۱۹۶۲۴۸۲۵۱
تیر	۱۲۹۲۱۲۲	۵۳۹۵۸۷۳۰	۶۵۲۶۴۲	۲۵۰۷۹۸۲۰۰
مرداد	۱۷۴۲۰۷۱	۶۹۴۸۰۶۶۲	۶۱۰۳۹۷	۱۶۸۸۳۸۴۸۰
شهریور	۱۲۷۹۰۶۸	۳۸۲۲۵۰۷۱	۱۲۹۰۹۹۳	۴۳۰۰۲۷۵۱۵
مهر	۱۰۸۷۳۶۳	۵۶۱۱۲۸۶۶	۷۴۷۵۱۴	۶۳۸۱۳۲۲۰۰
آبان	۱۹۱۷۶۶۶	۷۷۵۷۲۳۷۶	۱۴۴۶۹۱۰	۲۵۸۵۴۸۶۰۰
آذر	۱۹۱۷۰۵۲	۶۱۱۸۰۰۴۴	۵۸۴۸۹۸	۴۷۹۷۱۴۸۱۰
دی	۱۳۰۹۴۸۱	۵۵۲۹۲۶۸۵	۱۵۶۸۹۳۳	۶۷۴۷۱۴۹۸۴
بهمن	۱۱۸۷۶۰۳	۴۴۷۹۱۴۵۶	۲۳۲۸۹۹۷	۹۸۲۲۸۶۵۰۰
اسفند	۱۳۸۱۷۱۸	۳۴۱۷۹۲۶۴	۱۵۵۶۹۲۴	۷۹۱۱۰۰۲۲۱

ماخذ: اداره کل قند و شکر استان مرکزی

جدول ۲۸۷- توزیع قند و شکر در استان مرکزی در سالها مختلف:
سال ۱۳۶۹

(تن)

شکر	قند	جمع	سال
۱۶۸۳۸	۱۸۸۱۰	۳۵۶۴۸	۱۳۶۵
۸۷۶۰	۱۵۴۵۷	۲۶۳۱۷	۱۳۶۶
۸۳۶۶	۱۵۷۵۹	۲۴۱۲۵	۱۳۶۷
۱۰۰۳۸	۱۴۶۴۱	۲۴۶۷۹	۱۳۶۸
۱۳۴۶۵	۱۷۱۵۶	۳۰۶۲۱	۱۳۶۹

ماخذ: اداره کل قند و شکر استان مرکزی

جدول ۲۸۸- میزان و ارزش ریالی فروش قند و شکر در استان مرکزی
سال: ۱۳۶۹

ارزش فروش (هزار ریال)			مقدار (تن)			شهرستان
شکر	قند	جمع	شکر	قند	جمع	
۵۰۲۲۱۴۰	۶۲۵۰۳۷	۵۶۴۷۱۷۷	۱۳۴۳۳	۱۷۱۵۶	۳۰۵۸۹	کل استان
۲۳۰۵۳	۱۳۰۸۹	۳۵۱۴۲	۱۱۴	۲۶۷	۳۸۱	آشتیان
۱۴۱۲۹۸۵	۳۹۳۴۴۶	۱۸۰۵۴۳۱	۵۶۴۰	۱۰۶۹۴	۱۶۳۳۴	اراک
۵۷۰۷۳	۱۵۱۲۸	۷۲۲۰۱	۱۸۴	۳۸۷	۵۷۱	تکرج
۲۱۹۹۳۰	۶۰۵۶۵	۲۸۰۴۸۵	۵۴۳	۱۸۸۵	۲۴۲۸	قمین
۳۸۱۸۵۷	۲۷۵۹۰	۴۰۹۴۴۷	۹۱۹	۵۴۵	۱۴۶۴	دلیجان
۲۶۴۸۸۹۹	۹۶۵۳۶	۲۷۴۵۴۳۵	۵۴۴۸	۲۸۵۴	۸۳۰۲	ساوه
-	-	-	-	-	-	سربند
۲۷۸۳۵۳	۲۰۶۸۳	۲۹۹۰۳۶	۵۸۵	۵۲۴	۱۱۰۹	محلات

ماخذ: اداره کل قند و شکر استان مرکزی

جدول ۲۸۹ - مشخصات کلی واحدهای قند و شکر در استان مرکزی:
سال ۱۳۶۹


نام کارخانه	ماده اولیه	ظرفیت شبانه روزی (تن)	ماده اولیه مصرفی (تن)	شروع بهره برداری	خاتمه بهره برداری	مدت کارکرد بهره برداری (روز)
کارخانه قند سازند	چغندر قند	۶۰۰ ۱۰۰	۶۰۰ ۱۰۰	۶۹/۹/۱	۶۹/۱۰/۲	۳۰ روز


ماخذ: اداره کل قند و شکر استان مرکزی
توضیح: عملیات تبدیل شکر به قند به میزان روزانه یکمقدار شکر در طول سال انجام می شود و بهره برداری چغندر نیز تا میزان یکمقدار قند از محصول چغندر و تبدیل تولید می شود

جدول ۲۹۰ - میزان تولید شکر و تبدیل شکر به قند در واحدهای تولید قند و شکر استان:
سال ۱۳۶۹


تبدیل شکر به قند	تولید (تن)			نام کارخانه
	شکر زرد	شکر سفید	جمع	
۲۳۴۰ تن	-	-	-	۶ واحد قند ریزی شهری ۴ واحد در اراک ۲ واحد در لیجان

ماخذ: اداره کل قند و شکر استان مرکزی





فصل چهارم حسابهای ملی



یافتهها :

الف : بانکها

در سال ۱۳۶۹ بالغ بر ۱۸۳۷ نفر در ۸ بانک مختلف مشتمل بر ۱۹۳ واحد (۱۷۷ شعبه و ۱۶ نمایندگی و باجه) در سطح استان به فعالیتهای بانکی اشتغال داشته‌اند که ۹۷ درصد این افراد دارای تحصیلاتی معادل دیپلم و با کمتر از دیپلم بوده‌اند. بیشترین تعداد شعبه نمایندگی و باجه را به ترتیب بانکهای ملی و استان با ۴۷ و ۴۰ شعبه یا نمایندگی دارا بوده‌اند.

در سال مزبور بیش از ۸ میلیارد ریال سپرده قرض الحسنه (۲۵ درصد پس انداز و ۶۵ درصد جاری) و بیش از ۹۴ میلیارد ریال سپرده سرمایه گذاری (۲۱ درصد بلند مدت و ۷۹ درصد کوتاه مدت) نزد بانکها وجود داشته است که بانکهای استان و ملی به ترتیب با ۳۰ و ۲۸ درصد بیشترین سهم سپرده سرمایه گذاری و بانکهای تجارت و استان به ترتیب ۲۴ و ۲۱ درصد بیشترین سهم سپرده قرض الحسنه را به خود اختصاص داده‌اند.

در سال ۱۳۶۹ اعتبارات پرداختی ۸ بانک فعال در استان جمعا " بالغ بر ۱۲۱ میلیارد ریال بوده است که بیشترین سهم را به ترتیب بانکهای ملی ، استان و سپه با ۳۱ ، ۲۱ و ۱۳ درصد کل اعتبارات پرداختی به خود اختصاص داده‌اند.

بانک کشاورزی استان در این سال ۲۳۸۹۸ فقره وام به مبلغ بیش از ۲۰ میلیارد ریال جهت امور کشاورزی و دامداری و صنایع وابسته پرداخته است که این میزان وام نسبت به سال قبل از نظر تعداد ۳/۵ درصد کاهش و از نظر مبلغ ۲۶/۵ درصد افزایش داشته است .




ب : بیمه

در سال ۱۳۶۹ دو شرکت بیمه ایران و بیمه آسا جمعا " ۱۰۷۹ میلیون ریال حق بیمه دریافت کرده و در مقابل ۴۲۴ میلیون ریال بابت خسارت به بیمه شدگان پرداخت کرده اند .
بشترین حق بیمه دریافتی و خسارت پرداختی به ترتیب با ۲۰ و ۲۲ درصد کل مبلغ مربوط به بیمه حوادث بود .

در این سال در مقابل هر ۱۰۰ ریال حق بیمه دریافت شده ۲۲/۴۰ ریال بابت خسارت پرداخت شده است .


ج : مالیات

درآمدهای مالیاتی اداره کل اموراتقتصادی و دارائی در سال ۱۳۶۹ بالغ بر ۱۱ میلیارد ریال بوده که ۹۸ درصد آن را مالیاتهای مستقیم و دو درصد باقیمانده را مالیاتهای غیرمستقیم تشکیل داده است . در آمد حاصل از مالیاتهای مستقیم نسبت به سال گذشته ۶۹ درصد افزایش یافته و عمده ترین منابع آن در این سال به ترتیب شرکتهای غیردولتی، با ۳۱ درصد ، حقوق دولتی - غیردولتی با ۲۸ درصد و مشاغل با ۱۴ درصد کل مالیات مستقیم وصول شده بوده است . بیشترین میزان رشد در مالیاتهای مستقیم مربوط به مالیاتهای اتفاقی با ۱۴۲ درصد بوده است .



د - اعتبارات

اعتبارات جاری مصوب ۲۶ دستگاه اجرائی تابع نظام بودجه استانی در سال ۱۳۶۹ ، -
۲۳۱۴۸۴۷۳ هزارریال که ۶۳/۹ درصد از اعتبارات فوق مربوط به اداره کل آموزش و پرورش
مباشد . همچنین توزیع عملکرد هزینه های جاری دستگاههای اجرایی در سال یاد شده
مبادل ۳۲۵۶۲۷۱۲ هزارریال بوده که در این میان اداره کل آموزش و پرورش (آموزش عمومی)
و امور عشایری بترتیب ۲۱۰۷۱۸۹۴ و ۵۹۴۴ هزارریال سبقتی و کمترین اعتبار هزینه شده
از تخصص را دارا بوده اند . همچنین قابل ذکر است توزیع تخصیص در سال مزبور صد درصد
بوده ، از طرفی اعتبارات طرحهای عمرانی دستگاههای اجرائی استان مرکزی در سال ۱۳۶۹ بر
اساس قانون بودجه مبلغ ۹۳۱۳۸۱۹ هزارریال میباشد .



مبالغ: هزار ریال

جدول ۲۹۱ - تعداد و مبلغ اعتبارات سپردا ختربانکها در استان: سال ۱۳۶۹

بانک تجارت		بانک استان		جمع		شهرستان
مبلغ	تعداد	مبلغ	تعداد	مبلغ	تعداد	
۱۴۴۳۸۴۱۵	۳۷.۸	۲۴۴۶۹۳۵۴	۳۵۱۱۸	۱۲۱۳۶۱۹۷۸	۹۸۲۷۲	کل استان
-	-	۴۸۶۲۵۲	۱۱۴۷	۸۹۷۹۶۱۴۲۴	۳۷۶۳	آشتیان
۹.۷۸۶.۲	۱۶۸۳	۱۴۱۷۴۵۱۷	۱۴.۴۳	۶.۵۷۸۷۷۲۹۱	۳۱۶۲.	اراک
۳۶۶.۵۶	۱۵۵	۵.۸۸۳۳	۱۳۸۴	۱۵.۴۹۵۳۱۱۶	۶.۴۵	تفرش
۱۱۳۸۵۲۱	۶۱۳	۱۹.۸۱۱.	۳۵۲۱	۲۱۸۷۱۵۵۵۷۹	۱.۴۹۲	خمین
۴۲۴۶۴۸	۲۱.	۹۸۶۲۲۲	۱۷۲۴	۴۴۶.۲۴۸۷۱	۵۲۸۶	دلیجان
۲۴۲۳.۳۴	۶۱۸	۳.۳۴۱۶۴	۵۵۵۵	۱۵۴۴۱۴۲۹۹۱	۲۲۹۳۶	ساوه
۲۳۸۲۸۱	۵۷	۱۶۶۱۵۴.	۴۸۵۷	۳۱۴۶۱۲۹۹۸۸	۹.۷۳	سربند
۷۵۹۲۷۳	۳۷۲	۱۷۷۹۷۱۶	۲۸۸۷	۸۵۹۳۵۲۹۹۶	۹.۰۷	محلان

ماخذ: بانکهای استان

دنباله جدول ۲۹۱ - تعداد و مبلغ...

بانک کشاورزی		بانک سپه		بانک رفاه کارگران		شهرستان
مبلغ	تعداد	مبلغ	تعداد	مبلغ	تعداد	
۳.۳۷۸۷۴۷	۲۳۸۹۸	۱۴۶۹.۶۳۵	۴۷۸۶	۶۴.۴۱۶۱	۳۹۷۸	کل استان
۸۹۵۸۹۱	۱۵۸۳	۱۷۸۵۹۱	۱۲۹	-	-	آشتیان
۵۹۱۴۱۵۴	۴۳۳۲	۷۷۵۴۳۸	۸۶۹	۳۶.۷۱۷۷	۲.۳۳	اراک
۱۵.۱۰۰.۴	۲۳۷۶	۶۴.۹۰۹	۶.۱	-	-	تفرش
۲۱۷۵۹۴۷	۲۷۹۸	۱۹۹۵۳۳۸	۸۵۱	۷۴۲۴۸۸	۴۷۱	خمین
۶۳۹۹۹۶	۸۴۵	۸۳۶۵۱۱	۲۸۴	-	-	دلیجان
۱۵۲۵۹۳۸.	۸۳۱۳	۲۷۲۳۸۱۳	۱۱۷۱	۱۳۶۲۵۳۴	۷۹۳	ساوه
۳۱۴۲۷۳۷	۲۷۴۶	۳۳۹۶۹۸	۱۹۳	-	-	سربند
۸۴۹۶۳۸	۹.۵	۲۳۱۳۳۷	۲۳۸	۷۹۱۹۶۲	۶۸۱	محلان

ماخذ: بانکهای استان

دنباله جدول ۲۹۱ - تعداد و مبلغ ...

بانک ملی		بانک ملت		بانک مسکن		شهرستان
مبلغ	تعداد	مبلغ	تعداد	مبلغ	تعداد	
۳۷۱۸۴۴۸۵	۱۷۳۶۱	۱۴۲.۸۹۰۰	۶۹۹۷	۶۹۳۸۱۵۴	۲۴۱۱	کل استان
۸۶۷۳۳۶	۵۶۷	۲۳۲.۰۰۰	۲.۸	۳.۵۳۵۲	۱۲۹	آشتیان
۱۷.۷.۶۱۸	۴۷۵۴	۱.۵۰۴.۰۰۰	۲۷۲۱	۳۴۳.۴۵۶	۱۲۳۱	اراک
۱۹۳۹۱۹۴	۱.۸۵	۴۱۱.۰۰۰	۴.۳	۸۲۴۸۹	۲۹	تفرش
۳۸۱۱۱۱۱۰	۱۲۷۹	۱۳.۰۰۰۰	۸۳۵	۳۱۲۳۰	۱۲۴	خمین
۲۳۹۷۵۵۱	۱۷۷۳	۳۶۹.۰۰۰	۲.۱	۱.۹۴۸۳۶	۲۴۹	دلیجان
۵.۸۶۵۲۲	۳۹۲۶	۳۵۶۹.۰۰	۲۲.۵	۶۶۳۱۵.۰	۴۰.۵	ساوه
۱۱۵۳۴۳۲	۱۲۲.۰	-	-	-	۱	سریند
۴۸۵۸۷۱۲	۲۷۵۷	۱.۳۶.۰۰۰	۴۲۴	۱.۴۹۲۴۱	۲۴۳	محلات

ماخذ: بانکهای استان

جدول ۲۹۲ - تعداد کارکنان بانکهای استان به تفکیک نوع شغل سال

بانک ملی	بانک ملت	بانک مسکن	بانک کشاورزی	بانک سپه	بانک کارگران	بانک تجارت	بانک استان	جمع	شغل
۴۶۷	۲۵۵	۶۰	۲۵۵	۲۴۲	۴۶	۱۷۱	۳۴۱	۱۸۳۷	جمع کل
۲۶۷	۸۴	۳۰	۱۸۰	۱۳۳	۲۶	۷۱	۸۳	۸۷۴	کارمند
۹۶	۵۵	۱۰	۱۹	۴۴	۸	۲۴	۲۶	۳۳۲	تحویله دار
۶	۵	۱	۱۴	۱۲	۲	۱۴	۴	۵۸	تحویلدار
۱۴	۵	۱	۸	۴	۲	۳	۴	۴۱	ماشین نویس
۵۹	۳۳	۱۱	۳۲	۲۷	۵	۱۹	-	۱۸۶	خدمتگزار
-	-	-	-	-	-	-	۴۱	۴۱	نظافتچی
۲	-	-	-	-	-	-	-	۲	باغبان
۵	-	-	-	-	-	-	-	۵	سرایدار
۵	۱	-	-	-	-	-	۱۲	۲۹	نامرسان
۷	۶	۱	-	۳	-	۳	۶	۱۹	راننده
۴	۴	-	۲	۲	-	-	-	۳	تکنیچی
۱	۱	-	-	-	۱	-	-	۳	سایر مشاغل
۶	۶۱	۶	-	۱۷	۲	۳۷	۱۱۵	۲۴۴	

ماخذ: بانکهای استان

جدول ۲۹۳ - شعب و نمایندگان بانکها در استان
سال ۱۳۶۹

تعداد نمایندگان بانکها	تعداد شعبه	جمع	بانک
۱۶	۱۷۷	۱۹۳	جمع کل
-	۴۰	۴۰	استان مرکزی
۱	۱۹	۲۰	تجارت
۲	۲۱	۲۳	سپه
-	۵	۵	رفاه کارگران
۱	۱۵	۱۶	کشاورزی
۳	۶	۹	مسکن
۷	۲۶	۳۳	ملت
۲	۴۵	۴۷	ملی

ماخذ: بانکهای استان

جدول ۲۹۴ - کارکنان بانکها در استان به تفکیک درجه تحصیلی:
سال ۱۳۶۹

لیسانس و بالاتر	فوق دیپلم	دیپلم	کمتر از دیپلم	بیسواد	جمع	بانک
۴۳	۲۲	۱۰۸۳	۹۸۵	۴	۱۸۳۷	جمع کل
۶	۴	۲۲۸	۱۰۳	-	۳۴۱	استان مرکزی
۳	۲	۹۳	۷۳	-	۱۷۱	تجارت
۱	-	۱۳۲	۱۰۹	-	۲۴۲	سپه
۱	-	۳۰	۱۵	-	۴۶	رفاه کارگران
۲۳	۴	۱۵۳	۷۵	-	۲۵۵	کشاورزی
-	۴	۳۶	۲۴	-	۶۰	مسکن
۵	۸	۱۳۶	۱۰۷	۴	۲۵۵	ملت
		۲۷۵	۱۷۹	-	۴۶۷	ملی

ماخذ: بانکهای استان

جدول ۲۹۵ - سپرده‌های نزد بانکهای استان:
سال ۱۳۶۹

مبالغ: هزار ریال

بانک	سپرده سرمایه - بلند مدت		سپرده سرمایه - گذاری کوتاه مدت		فرض الحسنه جاری		فرض الحسنه	
	تعداد	مبلغ	تعداد	مبلغ	تعداد	مبلغ	تعداد	مبلغ
کل استان	۶۸۹۳	۳.۷۴۶۲۱	۶۲۵.۲	۷۵۶۶۶.۵	۳۹۴۳۳	۵.۵۸۷۳۹۱	۸۷۷۵۲	۲۷۷۶۹۵۴۷
استان مرکزی	۱۳۳۱	۳.۷۳۶۳۶	۵۵۳۶۳	۳۳۸۷۵۷۸۲	۱۱۵۷	۷۷۳۴۱.۲	۲۳۷۹.۶	۸۶.۱۴۳۵
تجارت	۱۱۴۶	۳۸۷.۰۸۴	۲۷۷۴۳	۲۲.۱۶۴۱	۲۸۹۸۶	۵۵۳۵۹۹۴	۱۱۱۷۲	۳۳۵۳۱۳۲
سپه	۱۰۳	۳۳.۲۱۰۷	۲۲۳۳۹	۱۱۷۴۸۵۸۶	۱۶۵۵۶	۹۴۱۶۶۶۲	۱۰.۷۳۲	۲۷۹۳۸۱۴
رفاه کارگران	۲۸	۴۵۴۵۹	۱۱۱۸	۴۲۴.۵۰	۱۸۱۷	۱۷۲۳۱۷۹	۲۷۹۷۲	۳۸۷۳۵۱
کشاورزی	۵۹	۶۲۳۷۴	۳۳۷	۲۳۵۶۵.۰	۲۲۱۳	۱۱۸۲۵۲۱	۶۴۹۲۶	۹۵۴۷۵۴
مسکن	۷۰	۱۲۵۹۲.۰	۲۳۰.۱	۷۸۴۷۵۵	۲۷۷	۵۲۱۷۶۶	۲۹۳۶۱	۵۳۹۶۹۴
ملت	۴۲۱	۱۷۹۱۲۸۸	۱.۹۹۸	۵۶۷۱۴.۷	۱۳۱۴۴	۸۶۷۱.۸۷	۹۵۲۸۹	۳۱۷۶۱۴
ملی	۲۹۰.۸	۳۸.۳۷۵۳	۴۲۳.۳	۱۹۶۲۴۷۳۴	۶۴۹۷.۰	۷۹.۲.۸.	۲.۹۶.۹	۶۹۶۴۷۵۳

جدول ۲۹۶ - تعداد شعب و نمایندگی بانکها در استان مرکزی:
سال ۱۳۶۹

شهرستان	جمع	استان	تجارت	رفاه کارگران	سپه	کشاورزی	مسکن	ملت	ملی
کل استان	۱۹۳	۴۰	۲۰	۵	۲۳	۱۶	۹	۳۳	۴۷
آشتیان	۶	۱	-	-	۱	۱	۱	۱	۱
اراک	۸۷	۱۸	۸	۲	۱۳	۴	۲	۱۹	۲۱
تفرش	۹	۱	۱	-	۱	۲	۱	۱	۲
خمین	۱۸	۵	۳	۱	۱	۱	۱	۳	۴
دلیجان	۹	۲	۱	-	۱	۱	۱	۱	۲
ساوه	۳۲	۶	۳	۱	۳	۴	۲	۵	۸
سربند	۱۲	۴	۱	-	۱	۲	-	۱	۳
محللات	۱۹	۳	۳	۱	۲	۱	۱	۲	۶

ماخذ: بانکهای استان

جدول ۲۹۷- وامهای پرداختی بانک کشاورزی جهت امور کشاورزی و صنایع دستی:
سال ۱۳۶۹

شهرستان	زراعت	باغداری	کارداری	گوسفندداری	طیور
کل استان	۴۵۸۷۲۱۷	۲۰۰۶۹۷	۴۹۲۴۰۲۱	۲۶۳۶۷۸۰	۴۱۹۵۷۴
آشتیان	۹۵۵۲۹	-	۳۱۹۹۸۰	۳۳۰۲۶۵	۱۴۱۰۰
اراک	۱۴۰۵۸۷۹	۲۰۱۷۰	۱۱۴۴۵۶۲	۴۶۹۲۱۸	۱۱۶۳۷۰
تفرش	۳۴۶۵۲۸	۴۰۸۰۲	۶۹۳۵۰۴	۱۵۵۳۶۰	۴۱۰۰۰
خمین	۵۰۱۶۳۴	-	۶۱۱۰۹۰	۲۰۰۰۰	۶۹۸۰۰
دلیجان	۷۹۰۵۲	۳۶۰۰	۹۹۵۲۵	۱۵۰۳۹۰	۱۹۹۰۰
ساوه	۱۱۷۰۲۷۸	۱۳۵۵۸۵	۱۳۸۱۵۳۷	۱۰۹۶۱۹۵	۵۴۸۵۴
سربند	۸۸۳۹۴۷	-	۵۱۴۳۴۴	۲۵۵۵۵۲	۴۱۶۵۰
محلات	۹۹۳۶۲	-	۱۵۵۳۹۰	۱۷۷۲۶۰	۶۱۹۰۰

ماخذ: بانک کشاورزی.

هزار ریال

دنباله جدول ۲۹۷- وامهای پرداختی بانک کشاورزی ...

شهرستان	پرورش گرمو زنبور عسل	صنایع وابسته به کشاورزی	قالی بافی و صنایع دستی و حرف	پرورش ماهی ماهیگیری	خدمات کشاورزی
کل استان	۱۲۶۴۴۵	۱۴۴۶۳۴	۳۴۸۶۹۶	۱۴۹۰۰	۴۱۴۷۶۷
آشتیان	-	-	۷۲۵۶۷	-	-
اراک	۱۰۶۷۰	۱۰۳۹۲۰	۲۳۷۴۰	-	-
تفرش	۱۵۸۴۰	۹۰۱۰	۶۷۷۹۰	۴۵۰۰	-
خمین	۵۹۴۷۰	-	۱۸۰۰	۱۰۴۰۰	۱۵۲۶۱۶
دلیجان	۲۷۰	۲۹۰۰	۸۳۷۰	-	۱۸۰۴۹
ساوه	۴۳۹۰	۱۷۰۴	۱۵۶۹۰۸	-	۴۹۳۴۷
سربند	۲۴۸۶۵	۱۰۰۰۰	-	-	۱۳۱۶۸۵
محلات	۱۰۹۴۰	۱۷۱۱۰۰	۱۷۵۲۰	-	۶۳۰۷۰

ماخذ: بانک کشاورزی.

جدول ۲۹۸-مبلغ وامهای پرداختی بانک کشاورزی بر حسب نحوه مصرف در استان در سالهای مختلف
واحد: میلیون ریال

نحوه مصرف	۱۳۶۳	۱۳۶۴	۱۳۶۵	۱۳۶۶	۱۳۶۷	۱۳۶۸	۱۳۶۹
مصارف جاری کشاورزی	۲۷۴۵	۲۵۲۷	۲۲۹۹	۴۲۱۸	۴۸۸۵	۴۸۷۷	۵۷۸۱
امور آبیاری قنوات و حفر چاه	۵۱۳	۸۵۹	۱۲۵۷	۱۳۵۷	۱۵۸۸	۱۵۷۹	۱۶۳۲
احداث بناها شمیوه و چای	۱۳۲	۱۳۱	۱۳۲	۱۴۲	۱۷۸	۱۷۴	۳۷۶
ساختمانها و تاسیسات عمومی روستایی	۲۷۹	۴۶۳	۷۵۹	۱۲۲۳	۲۲۸۰	۲۱۱۹	۲۰۰۴
دامداری، دامپروری و تهیه خوراک دام	۱۱۱۴	۱۲۳۸	۲۴۷۶	۲۰۹۷	۲۳۰۹	۲۳۰۲	۱۸۹۰
پرورش طیور ماهی زنبور عسل و کرم ابریشم	۶۱	۱	۲۴	۲۳	۴۲	۳۸	۱۴۴
خرید تراکتور و سایر ماشین آلات کشاورزی	۱۴۲۸	۸۷۴	۲۹۵	۱۴۹	۳۰۷	۳۰۱	۱۰۰۵
امور قالیبافی و صنایع دستی سایر مصارف	۲۸	۱۹	۷	۲۵	۱۵۰	۱۳۳	۳۲۱
	۳۱۷۵	۲۷۲۳	۲۷۲	۴۵۳	۲۵۱	۴۶۰	۶۵۱

ماخذ: بانک کشاورزی استان

جدول ۲۹۹-تعداد وام و مبلغ وام پرداختی و وصولی بانک کشاورزی استان: سال ۱۳۶۵-۱۳۶۹

سال	تعداد وامهای پرداختی (فقره)	مبلغ وام پرداختی (هزار ریال)	مبلغ وام وصولی (هزار ریال)
۱۳۶۵	۲۰۴۶۴	۹۰۲۳۰۰۰	۸۸۹۷۰۰۰
۱۳۶۶	۲۰۸۰۴	۱۰۴۷۳۹۵۱	۱۱۰۵۰۵۸۱
۱۳۶۷	۱۹۹۴۷	۱۳۲۲۱۵۴۱	۱۰۵۵۹۵۴۲
۱۳۶۸	۲۴۷۵۸	۱۶۰۹۹۲۴۰	۱۳۰۵۴۵۱۶
۱۳۶۹	۲۳۸۹۸	۲۰۳۷۸۷۴۵	۱۶۸۵۹۴۱۲

ماخذ: بانک کشاورزی استان

جدول ۳۰۰- اعتبارات شهرداری ختم مستقیم شعب بانک کشاورزی به تفکیک نوع مصرف در امور جاری: سال ۱۳۶۹ مبالغ: هزار ریال

نام شعبه	پروار - کوسفند	پروار بندی کوساله	کوسفند داری	کوسفند داری گاودار شیری	زراعت	باغدار	مرغدار و وزنپور داری	سایر مصارف	جمع هزینه های جاری
کل استان	۲۵۳۱۶۳	۲۱۸۹۸۷	۶۸۵۵۰۵	۱۱۲۲۷۷۸	۱۳۶۴۹۵	۲۳۷۴۶۴	۸۴۹۹۰	۵۷۸۹۳۸۷	
آشتیان	۱۱۸۳۵۰	۲۴۵۱۵۰	۱۲۰۴۲۰	۳۴۵۱۹	-	۱۴۱۰۰	-	۵۳۲۵۳۹	
اراک	۱۳۰۸۳۰	۳۶۲۶۵۰	-	۱۴۱۹۳۳	-	۵۲۹۰۰	۳۰۰۰	۷۱۱۳۱۳	
تفرش	۱۰۶۵۰	۱۰۷۴۵۰	۷۸۱۵۰	۲۸۳۲۵	۳۲۰۰	۳۰۰۰	۲۳۰۰	۲۳۳۰۷۵	
توره	۷۱۰۰۰	۴۱۲۸۰	-	۱۶۱۸۱	-	۳۵۰۰	۱۰۰۰۰	۱۴۱۹۶۱	
خمین	۲۰۰۰	۴۲۱۷۴۰	-	۱۴۶۱۰۲	-	۳۵۹۹۵	۲۵۹۰۰	۶۳۱۷۳۷	
خنداب	۳۹۶۷۰	۴۷۶۳۰	-	۴۷۲۵	-	۸۰۰۰	-	۱۰۰۰۲۵	
دلیجان	۱۲۸۹۴۰	۳۹۶۸۰	-	۲۳۷۶۲	۳۶۰۰	۱۶۹۰۰	-	۲۱۲۸۸۲	
ساوه	۱۲۳۰۶۶	۱۶۰۶۶۳	۱۱۶۵۳۵	۱۸۷۱۱۱	۸۰۶۰۵	-	-	۶۶۷۹۸۰	
شازند	۱۰۹۸۸۰	۷۸۳۵۰	-	۱۲۹۱۶۲	-	۲۶۶۱۵	۲۷۶۸۰	۳۷۱۶۸۷	
غرق آباد	۱۸۰۹۵۶	۱۱۵۵۰	۱۴۴۴۸۰	۹۶۲۳۴	۳۱۹۵۰	۲۸۸۰	-	۴۶۸۰۵۰	
فرمبین	۴۸۲۲۰	۳۸۳۳۳۴	-	۳۵۳۱۶	-	۷۰۰۰	۴۰۰۰	۴۷۷۸۷۰	
کمیجان	۱۴۲۳۰	۲۰۷۷۷۰	۶۶۵۸۰	۱۰۲۲۳۵	-	۲۹۷۰	۳۰۰۰	۳۹۶۷۸۵	
مامونیه	۲۳۲۰۵۱	۴۹۵۵۰	۲۹۵۰	۱۹۱۰۷۷	۱۶۸۴۰	۱۱۱۳۸	-	۵۰۳۶۰۶	
محللات	۳۲۹۷۰	۵۵۷۴۰	۱۴۹۹۹۰	۱۵۵۹۶	-	۲۸۳۹۰	۶۷۲۰	۲۸۹۳۵۶	
رازقان	۱۰۴۰۰	۶۴۵۰	۶۴۰۰	۵۰۰	۳۰۰	۲۴۰۷۶	۲۳۹۰	۵۰۵۱۶	

ماخذ: بانک کشاورزی استان

جدول ۳۰۱- اعتبارات شهرداری ختم مستقیم شعب بانک کشاورزی در سال ۱۳۶۹ بر حسب نوع اعتبار

نام شعبه	پوشش انبار		آب و خاک	
	تعداد	مبلغ	تعداد	مبلغ
کل استان	۷۳۹	۶۴۹۹۸۶	۵۳۸	۲۸۸۲۹۹
آشتیان	۲۸	۱۴۵۰۰	۳۵	۶۰۰۰
اراک	۳۵	۴۷۹۰۰	۵۱	۳۹۰۰۰
تفرش	۲	۳۲۰۰	۲۲	۱۵۱۵۰
توره	۶۴	۴۴۱۶۸	۶۴	۲۰۰۰۰
خمین	۱۵۷	۲۲۴۶۴۵	۱۴۸	۵۰۶۶۰
خنداب	۲۳	۱۹۱۰۰	۳	۵۰۰۰
دلیجان	۱۴	۹۶۰۰	۲۸	۵۵۸۵
ساوه	۴۰	۲۶۵۰۰	۴	۷۵۰۰
شازند	۱۷۸	۶۴۹۶۸	۵۶	۴۵۰۹۹
غرق آباد	۵۲	۳۵۹۰۰	۳۵	۲۳۰۰۰
فرمبین	۶	۶۰۰۰	۱۰	۱۶۰۰۰
کمیجان	۲۵	۳۶۴۵۰	۸	۵۰۰۰
مامونیه	۵۸	۲۲۲۰۰	۷	۹۴۰۰
محللات	۴۹	۳۷۳۵۵	۴۴	۱۵۹۰۵
رازقان	۸	۷۵۰۰	۲۳	۲۰۰۰۰

ماخذ: بانک کشاورزی استان

دنباله جدول ۳۰۱- اعتبارات هردا ختمستقیم شعب...

(هزار ریال)

جمع		سایر موارد		خسارت دیده		نام شعبه
مبلغ	تعداد	مبلغ	تعداد	مبلغ	تعداد	
۲۰۳۷۸۷۵	۲۳۸۹۸	۱۹۴۲۹۴۴	۲۲۵۸۶	۱۶۰۰۰	۳۵	کل استان
۸۹۵۸۹۱	۱۵۸۳	۸۷۵۳۹۱	۱۵۲۰	-	-	آشتیان
۴۱۴۵۰۸۱	۲۱۴۳	۴۰۵۸۱۸۱	۲۰۵۷	-	-	اراک
۶۵۰۰۰۵۰	۱۱۷۵	۶۲۳۸۴۰	۱۱۲۴	۷۸۶۰	۲۷	تکرج
۹۰۱۱۶۶	۱۱۵۰	۸۳۶۹۸۰	۱۰۲۲	-	-	توره
۲۱۷۵۹۴۷	۲۷۹۸	۱۹۰۰۶۴۷	۲۴۹۳	-	-	خمین
۷۱۹۷۶۱	۹۷۲	۶۹۵۶۶۱	۹۴۶	-	-	خنداب
۶۳۹۹۹۶	۸۴۵	۶۲۴۸۱۱	۸۰۳	-	-	دلیجان
۲۳۲۲۷۸۳	۲۳۶۳	۲۲۲۸۷۸۳	۲۳۱۹	-	-	ساوه
۲۲۴۱۵۷۰	۱۵۹۶	۲۱۳۱۵۰۳	۱۳۶۲	-	-	شازند
۱۱۵۹۸۵۶	۲۶۴۰	۱۱۰۰۹۵۶	۲۵۵۳	-	-	غرق آباد
۸۵۰۹۵۴	۱۲۰۱	۸۲۸۹۵۴	۱۱۸۵	-	-	فرمبین
۱۰۴۹۳۱۲	۱۲۱۷	۱۰۰۴۱۶۲	۱۱۸۱	۳۷۰۰	۳	کمیجان
۱۲۹۳۰۳۷	۲۱۴۸	۱۲۰۶۹۹۷	۲۰۷۸	۴۴۴۰	۵	مامونیه
۸۴۹۶۳۸	۹۰۵	۷۹۶۳۷۸	۸۱۲	-	-	محلان
۴۸۳۷۰۳	۱۱۶۲	۴۵۶۲۰۳	۱۱۳۱	-	-	رازقان

ماخذ: بانک کشاورزی استان

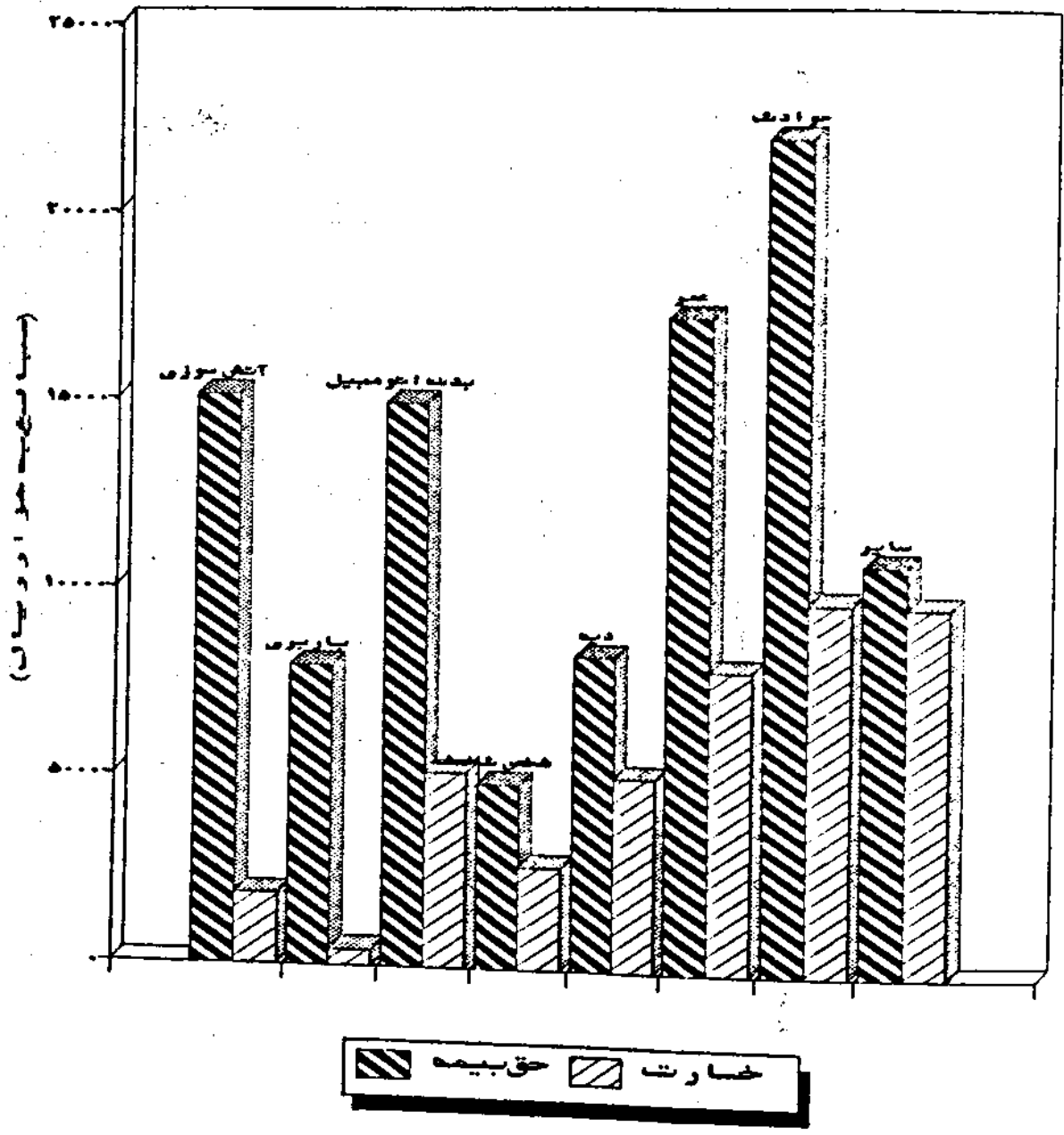
تولیح: شعبه آشتیان در سال ۶۹ تعداد ۲۸ فقره تسهیلات بمبلغ ۳۰۰۰۰۰۰ ریال بصورت بلاعوض به کشاورزان خسارت دیده منطبقه هردا ختم نموده که مبلغ فوق به رقم جمع تسهیلات هردا ختم شده توسط شعبه مذکور منظور نشده است.

جدول ۳۰۲- میزان حق بیمه دریافتر و خسارت هردا ختم نمایندگیها بیمه بر حسب نوع در استان سال ۱۳۶۹
مبالغ به هزار ریال

عنوان	آتش سوزی	باربری	بدنه اتومبیل	شخص ثالث	دیه	عمر	حوادث	سایر رشتهها	جمع
حق بیمه	۱۵۱۱۷۳	۷۹۱۶۷	۱۴۹۱۹۶	۴۸۴۷۹	۸۷۷۴۳	۱۷۲۶۴۴	۲۱۹۵۹۱	۱۰۷۹۸۰	۱۰۱۰۹۷۳
خسارت	۱۸۴۲۵	۳۷۵۷	۵۱۵۶۲	۲۶۵۵۳	۵۱۰۶۶	۷۹۳۲۵	۹۷۳۵۷	۹۶۷۱۰	۴۲۴۷۵۵

ماخذ: شرکتها بیمه ایران

حقوق بیمه دریافتی و خسارت پذیرد اختیما بیند گیهای
 بیمه بر حسب نوع در استان



جدول ۳-۳ میزان حق بیمه دریا لغت و خسارت شهر دماختی نما یندگیها بیمه بر حسب نوع در استان سال ۱۳۶۹ (میلیون ریال)

عنوان	بدنه اتومبیل	بیمه مسئولیت و سائنس			
		شخص ثالث و مازاد شخص ثالث	باربری	آتش سوزی	حوادث سرنشینان
حق بیمه خسارت	۱۰/۳ ۵/۴	۱۵ ۴/۴	۱۴ -	۲۵/۷ -	۳/۹ -
جمع				حوادث انفرادی	۶۹ ۹/۸

ماخذ: شرکتها بیمه آسیا

جدول ۳-۴ مالیاتهای دریا لغت و در شهرستانهای استان: سال ۱۳۶۹ هزار ریال

شهرستان	جمع	مالیات مستقیم	مالیات غیر مستقیم
کل استان	۱۱۶۸۸۷۱۴	۱۱۴۷۵۶۲۰	۲۰۸۱۲۵
آشتیان	۳۲۷۵۰	۳۲۷۵۰	-
اراک	۸۸۴۵۷۶۷	۸۶۷۳۹۱۹	۱۷۱۸۴۸
تفرش	۷۳۹۱۲	۷۳۹۱۲	-
خمین	۲۳۴۴۴۳	۲۱۹۸۱۰	۱۴۶۳۳
دلیجان	۱۰۶۰۴۱	۹۷۸۱۸	۸۲۲۳
ساوه	۱۷۲۱۱۳۱	۱۷۲۶۱۳۱	-
سربند	۴۰۹۳۲۵	۴۰۶۹۹۷	۲۳۲۸
محدات	۲۶۰۳۴۵	۲۴۹۲۸۳	۱۱۰۶۲

ماخذ: اداره کل امور اقتصادی و دارایی استان

جدول ۳-۵ درآمدهای مالیاتی مستقیم اداره کل امور اقتصادی و دارایی استان: سال ۱۳۶۹

افزایش یا کاهش		وصولی		منابع مالیاتی
درصد	مبلغ	۱۳۶۸	۱۳۶۹	
+ ۶۹	+ ۴۶۷۸۱۱۵	۶۷۹۲۵۰۵	۱۱۴۷۵۶۲۰	جمع کل
- ۷	- ۶۱۸۶۸	۹۳۶۱۲۳	۸۷۴۲۵۵	مالیات بر شرکتها و دولتی
+ ۷۷	+ ۱۵۵۵۶۶۹	۲۰۱۲۱۶۸	۳۵۶۷۸۳۷	شرکتهای غیردولتی
+ ۸۶	+ ۱۴۶۹۹۳۷	۱۹۹۵۰۳۵	۳۱۶۴۹۷۲	حقوق دولتی- غیردولتی
+ ۵۹	+ ۶۲۲۹۱۲	۱۰۶۲۵۳۴	۱۶۸۵۴۴۶	مشاغل
+ ۱۱۴	+ ۱۴۷۲۵۰	۱۲۸۹۳۶	۲۷۶۱۸۶	مستغلات
-	-	-	-	سالانه املاک
-	-	-	-	مستغلات مسکونی خالی
+ ۱۰۹	+ ۱۴۴۵۰۱	۱۳۲۵۳۱	۲۷۷۰۳۲	ارث
+ ۱۰۲	+ ۷۷۹۶۱۱	۷۶۲۵۲۵	۱۵۴۲۱۳۶	نقل و انتقالات سرقللی
-	-	-	-	اراضی بایر
+ ۱۴۲	+ ۲۸۲۰۰	۱۹۸۷۰	۴۸۱۷۰	اتفاقی
-	-	-	-	مجموع در آمد
- ۳۷	- ۱۷۵۸۰	۴۷۷۸۳	۳۰۲۰۳	متفرقه
+ ۱۰۰	+ ۹۳۸۳	-	۹۳۸۳	تعاون ملی برای بازسازی

ماخذ: اداره کل امور اقتصادی و دارایی استان

جدول ۳-۶ انواع درآمدهای موجودی شهر داریهای استان مرکزی بر حسب شهر: سال ۱۳۶۹ (هزار ریال)

شهر	شرح در آمد	وصولی شهرداری از بخش دولتی	وصولی شهرداری از بابت عوارض	درآمد حاصله از خدمات و فروش کالا	درآمد حاصله از فروش اموال و دارائیهای سایر	کمکهای بلاعوض از بخش دولتی
کل استان	۱۵۶۹۰۴۵۹۵	۱۱۰۲۸۵۹۸۸۷	۲۲۴۵۸۹۷۴	۲۸۸۸۶۴۸۷۷	۶۱۸۲۱۹۷۸۷	۸۴۷۳۲۸۲۱۲
آستانه	۱۰۸۹۹۹۵۲	۲۲۴۵۸۹۷۴	۲۵۵۸۹۳۱۴	۸۵۴۵۹۰۰	۲۹۸۴۶۷۳۱	۶۳۰۷۳۳۵۵
آشتیان	-	-	-	۱۱۴۲۹۵۰۰	۴۲۳۹۸۶۸۸	۱۶۹۹۳۳۰۰
اراک	-	-	-	-	-	-
تفرش	۱۷۵۱۷۱۵۰	۷۳۹۹۹۱۹۹	۱۷۰۳۶۱۸۴۰	۳۳۸۱۸۹۳۱	۳۳۸۶۳۶۲۷	۵۵۸۱۴۰۵۳
خمین	۲۸۰۹۶۲۰۵	-	-	۷۵۰۹۹۶۷	۱۱۴۱۶۵۸۱	۷۹۲۳۰۴۹۶
دلیجان	-	-	-	-	-	-
زاویه	-	-	-	-	-	-
ساوه	۴۱۹۶۶۵۰۰	۵۶۵۷۰۳۱۹۶	۵۵۹۲۷۳۳۴	۸۳۶۳۳۷۴	۲۱۹۱۴۹۸۸۹	۴۸۷۰۴۶۹۵
سربند	۲۳۲۳۲۵۸۰	-	۳۰۸۹۶۲۶۶	۱۴۳۲۲۰۳۲۴	۶۵۰۸۲۰۳۰	۳۳۲۹۶۲۸۹
غرق آباد	۱۷۸۸۳۹۵۹	-	-	۵۰۰۰۰۴۰۹	۸۰۰۰۰	۱۳۷۴۷۰۰۰
کمیجان	-	-	-	-	-	-
مامونیه	-	-	-	-	-	-
محلان	۳۳۰۷۴۲۴۹	۱۵۸۰۲۳۸۱۴	-	۵۹۲۶۰۶۰۴	۱۱۳۶۳۳۳۳۶	۳۴۱۴۳۵۴۷
نراق	-	-	-	-	-	-
نیمور	-	-	-	-	-	-

ماخذ: مرکز آمار ایران

جدول ۳۰۳- میزان حق بیمه دریا فترت خسارت بهر د ا فترت نما یندگیها بیمه بر حسب نوع در استان سال ۱۳۶۹ (میلیون ریال)

عنوان	بدنه اتومبیل	بیمه مسئولیت و مسائلی			
		شخص ثالث و مازاد شخص ثالث	باربری	آتش سوزی	حوادث سر نشین
حق بیمه خسارت	۱۰/۳ ۵/۴	۱۵ ۴/۴	۱۴ -	۲۵/۷ -	۳/۹ -
جمع				۰/۱ -	۹/۸

ماخذ: شرکتهای بیمه آسیا

جدول ۳۰۴- مالیاتهای دریا فترت در شهرستانهای استان: سال ۱۳۶۹ هزار ریال

شهرستان	جمع	مالیات مستقیم	مالیات غیر مستقیم
کل استان	۱۱۶۸۸۷۱۴	۱۱۴۲۵۶۲۰	۲۰۸۱۲۵
آشتیان	۳۲۷۵۰	۳۲۷۵۰	-
اراک	۸۸۴۵۷۶۷	۸۶۷۳۹۱۹	۱۷۱۸۴۸
تفرش	۷۳۹۱۲	۷۳۹۱۲	-
خمین	۲۳۴۴۴۳	۲۱۹۸۱۰	۱۴۶۳۳
دلیجان	۱۰۶۰۴۱	۹۷۸۱۸	۸۲۲۳
ساره	۱۷۲۱۱۳۱	۱۷۲۶۱۳۱	-
سربند	۴۰۹۳۲۵	۴۰۶۹۹۷	۲۳۲۸
محلات	۲۶۰۳۴۵	۲۴۹۲۸۳	۱۱۰۶۲

ماخذ: اداره کل امور اقتصادی و دارایی استان

جدول ۳-۵- درآمدها و مالیاتها مستقیم اداره کل امور اقتصادی و دارایی استان: سال ۱۳۶۹

افزایش یا کاهش		وصولی		منابع مالیاتی
درصد	مبلغ	۱۳۶۸	۱۳۶۹	
+ ۶۹	+ ۴۶۷۸۱۱۵	۶۷۹۷۵۰۵	۱۱۴۷۵۶۲۰	جمع کل
- ۷	- ۶۱۸۶۸	۹۳۶۱۳۳	۸۷۴۲۵۵	مالیات بر شرکتها و دولتی
+ ۷۷	+ ۱۵۵۵۶۶۹	۲۰۱۲۱۶۸	۳۵۶۷۸۳۷	= شرکتهای غیردولتی
+ ۸۶	+ ۱۴۶۹۹۳۷	۱۶۹۵۰۳۵	۳۱۶۴۹۷۲	= حقوق دولتی- غیردولتی
+ ۵۹	+ ۶۲۲۵۱۲	۱۰۶۲۵۳۴	۱۶۸۵۴۴۶	= مشاغل
+ ۱۱۴	+ ۱۴۷۲۵۰	۱۲۸۹۳۶	۲۷۶۱۸۶	= مستغلات
-	-	-	-	= سالانه املاک
-	-	-	-	= مستغلات مسکونی خالی
+ ۱۰۹	+ ۱۴۴۵۰۱	۱۳۲۵۳۱	۲۷۷۰۳۲	= ارث
+ ۱۰۲	+ ۷۷۹۶۱۱	۷۶۲۵۲۵	۱۵۴۷۱۳۶	= نقل و انتقالات سرقتی
-	-	-	-	= اراضی بایر
+ ۱۴۲	+ ۲۸۳۰۰	۱۹۸۷۰	۴۸۱۷۰	= اتفاقی
-	-	-	-	= مجموع درآمد
- ۳۷	- ۱۷۵۸۰	۴۷۷۸۳	۳۰۲۰۳	= متفرقه
+ ۱۰۰	+ ۹۳۸۳	-	۹۳۸۳	= تعاون ملی برای بازسازی

ماخذ: اداره کل امور اقتصادی و دارایی استان

جدول ۳-۶- انواع درآمد موجودی شهر داریهای استان مرکزی بر حسب شهر: (هزار ریال) سال ۱۳۶۹

شرح درآمد	شهر	وصولی	وصولی	وصولی	درآمد حاصله	کمیتهای
		شهرداری از	شهرداری از	شهرداری از	درآمد حاصله	بلا عیون
		بخش دولتی	بخش دولتی	بخش دولتی	درآمد حاصله	از بخش دولتی
کل استان		۱۵۶۹۰۴۵۹۵	۱۱۰۲۸۵۹۸۸۷	۲۸۸۸۶۴۸۷۷	۶۱۸۲۱۹۷۸۷	۸۴۷۳۲۸۲۱۷
آستانه		۱۰۸۹۹۹۵۲۱	۲۲۴۵۸۹۲۴	۸۵۴۵۹۰۰	۲۹۸۴۶۷۳۱	۶۳۰۷۲۳۵۵
آشتیان		-	۲۵۵۸۹۳۱۴	۱۱۴۲۹۵۰۰	۴۷۳۹۸۶۸۸	۱۶۹۹۳۳۰۰
اراک		-	-	-	-	-
تفرش		۱۷۵۱۷۱۵۰	۷۳۹۹۹۱۹۹	۳۳۸۱۸۹۳۱	۳۳۸۶۳۶۲۷	۵۵۸۱۴۰۵۳
خمین		۲۸۰۹۶۲۰۵	۱۷۰۲۶۱۸۴۰	۷۵۰۹۹۶۷	۱۱۴۱۶۵۴۸۱	۷۹۲۳۰۴۹۶
دلیجان		-	-	-	-	-
زاویه		-	-	-	-	-
ساوه		۴۱۹۶۶۵۰۰	۵۶۵۷۰۳۱۹۶	۸۳۶۳۳۷۴	۲۱۹۱۴۹۸۸۹	۴۸۷۰۴۶۹۵
سربند		۲۳۲۳۲۵۸۰	۵۵۹۲۷۳۳۴	۱۴۳۲۲۰۳۲۴	۶۵۰۸۲۰۳۰	۳۳۲۹۶۲۸۹
غرق آباد		۱۷۸۸۳۹۵۹	۳۰۸۹۶۲۶۶	۵۰۰۰۰۴۰۹	۸۰۰۰۰	۱۳۷۴۷۰۰۰
کمیجان		-	-	-	-	-
مامونیه		-	-	-	-	-
مخلات		۳۳۰۷۴۲۴۹	۱۵۸۰۲۳۸۱۴	۵۹۷۶۰۶۰۴	۱۱۳۶۳۳۳۳۶	۳۴۱۴۳۵۴۷
نراق		-	-	-	-	-
نیمور		-	-	-	-	-

ماخذ: مرکز آمار ایران

دنباله جدول ۳۰۶- انواع درآمد و موجودی ...

(هزار ریال)

شرح درآمد	وامهای دریافتی	جمع درآمد وام	موجودی اول دوره	جمع درآمد وام	موجودی آخر دوره
کل استان	۲۲۵۰۰۰۰۰	۴۰۴۲۵۳۹۸۹	۱۶۸۸۶۱۰۲۷	-	۲۹۶۹۹۹۱۳۹
آستانه	-	-	-	-	۲۶۵۷۸۷۹۴
آشتیان	-	-	-	-	-
اراک	-	-	-	-	-
تفرش	۲۲۵۰۰۰۰۰	-	-	-	۱۴۰۹۵۴۸۴
خمین	-	۴۰۴۲۵۳۹۸۹	۶۶۳۳۷۵۳۱	-	۵۶۶۶۶۲۳۵
دلیجان	-	-	-	-	-
زاویه	-	-	-	-	-
ساوه	-	-	۷۶۳۱۰۲۲۲	-	۱۵۴۹۵۵۶۸۶
سربند	-	-	۱۵۱۲۳۲۷۴	-	-
غرق آباد	-	-	-	-	۳۳۶۰۲۹۴۰
کمیجان	-	-	-	-	-
مامونیه	-	-	-	-	-
محلان	-	-	۱۱۱۰۰۰۰۰	-	۱۱۱۰۰۰۰۰
نراق	-	-	-	-	-
نیمور	-	-	-	-	-

ماخذ: مرکز آمار ایران

جدول ۳۰۷- هزینه و پرداختهای شهر داریهای استان مرکزی بر حسب شهر:

سال ۱۳۶۹

(هزار ریال)

هزینه‌های هر سنه				شرح هزینه
مزايا و كمكها	حقوق و دستمزد	جمع	جمع كل	شهر
کل استان	۳۳۷۳۷۷۳۹۰	۸۵۷۶۲۱۵۷۴	۱۳۹۴۱۱۶۰۷۹	آستانه
۵۱۵۲۴۴۱۸۴	۱۳۷۲۳۹۳۹	۳۴۰۳۷۹۵۶	۸۳۴۷۳۲۶۳	آشتیان
۲۰۳۱۴۰۱۷	۲۷۶۹۶۹۱۴	۶۷۰۴۳۹۷۴	۱۶۰۵۰۸۱۷۷	اراک
۳۹۳۴۷۰۶۰	-	-	-	تفرش
-	۳۶۴۷۳۱۱۸	۷۶۲۹۷۶۸۱	۱۲۴۶۱۹۶۹۵	خمین
۳۹۸۲۴۵۶۳	۴۷۳۳۳۲۶۹	۱۱۸۷۴۳۶۰۸	۲۲۴۶۷۱۴۹۳	دلیجان
۷۱۴۱۰۳۳۹	-	-	-	زاویه
-	-	-	-	ساوه
۱۷۵۴۳۷۲۹۸	۱۱۷۹۵۶۳۰۷	۲۹۳۳۹۳۶۰۰	۴۵۸۲۶۳۸۸۶	سربند
۵۰۶۰۷۵۲۵	۳۲۰۱۸۴۵۵	۸۲۶۲۵۹۸۰	۱۲۰۳۹۷۰۳۹	غرق آباد
۱۰۶۴۸۷۳۷	۶۹۶۶۷۸۵	۱۷۶۱۵۵۲۲	۵۴۳۳۰۶۸۸	کمیجان
-	-	-	-	مامونیه
-	-	-	-	محلان
۱۰۷۶۵۴۶۴۵	۵۵۲۰۸۶۰۸	۱۶۲۸۶۳۲۵۳	۱۶۲۸۵۱۸۳۸	نراق
-	-	-	-	نیمور
-	-	-	-	

ماخذ: مرکز آمار ایران

(هزار ریال)

دنباله جدول ۳.۷- هزینه و پرداختهای شهر داریبهای ...

هزینه های اداری						شرح هزینه
مواد و لوازم مصرفی	سوخت و برق و آب	خدمات قراردادی	اجاره	سفر ماموریت حمل و نقل	جمع	شهر
۱۸۹۷۹۲۳۲۶	۵۸۶۲۵۳۱۸	۶۳۹۹۶۹۵۰	۲۹۷۸۲۶۵	۱۷۳۰۷۲۷۵	۳۳۷۷۰۰۳۳۲	کل استان
۵۲۸۷۲۴۹	۲۸۳۲۴۳۳	۱۸۰۴۶۵۷	۱۷۶۲۰۰	۱۱۲۴۲۹۹	۱۱۲۲۴۸۳۸	آستانه
۱۰۳۹۴۶۸۶	۳۰۰۵۳۰۸	۳۱۶۳۷۴۷	۲۴۰۰۰۰	۳۰۲۴۴۷۷	۱۹۸۳۰۰۱۸	آشتیان
-	-	-	-	-	-	اراک
۳۰۲۹۷۲۴۷	۱۶۵۲۷۲۵	۹۸۷۶۰۲۸	-	۷۵۱۱۸۵۵	۴۴۳۳۷۸۵۵	تفرش
۱۹۷۵۹۵۵۸	۵۴۴۷۸۰	۳۹۸۴۰۶۵	۲۴۰۰۰۰	۱۴۴۸۱۶۷	۲۵۴۷۶۵۷۰	خمین
-	-	-	-	-	-	دلیجان
-	-	-	-	-	-	زاویه
۶۶۸۴۹۷۲۲	۳۳۶۱۲۷۸۴	۲۳۱۹۹۲۰۴	۱۳۸۳۸۶۵	۴۲۳۵۴۱۶	۱۲۹۲۸۰۹۹۱	ساوه
۲۴۵۶۱۷۰۸	۹۰۱۹۲۸۳	۱۸۳۱۱۱۳	۱۷۸۲۰۰	۱۳۲۳۵۹۲	۴۴۹۶۳۸۹۶	سربند
۶۴۷۱۴۵۸	۱۶۸۵۷۱۷	۱۶۹۵۹۵۴	۷۶۰۰۰۰	۷۶۵۸۷۹	۱۱۳۲۸۵۰۸	غرق آباد
-	-	-	-	-	-	کمیجان
-	-	-	-	-	-	مامونیه
۲۶۷۲۰۶۹۷	۶۲۷۲۷۸۸	۱۰۴۴۷۱۸۲	-	۲۸۲۳۲۹۰	۴۶۲۵۹۴۵۷	محلان
-	-	-	-	-	-	نراق
-	-	-	-	-	-	نیمور

ماخذ: مرکز آمار ایران

دنباله جدول ۳۰۷ - هزینه و پرداختهای شهر داریهای استان بر حسب شهر : (غزارریال)

هزینه های سرمایه ای					شرح هزینه شهر
سایر کالاهای مصرفی	ماشین آلات و تجهیزات عمده	ساختمان	خرید ساختمان و زمین و حقوق انتفاعی	جمع	
۱۱۰۰۰۶۱۳	۱۸۱۱۶۸۱۶۹	۶۰۷۷۳۰۲۱۶	۱۹۳۰۹۸۶۰۱	۹۹۳۰۴۷۵۹۹	کل استان
۶۰۷۹۵۲	۱۸۶۶۰۰۰	۱۳۵۸۵۵۵۱	۵۵۵۸۳۷۸۹	۷۰۶۴۳۲۸۲	آستانه
۸۶۸۵۰۰	۸۸۶۱۱۱۵	۳۶۰۰۰۰۰۰	۹۳۳۹۸۸۷۶	۱۳۹۱۲۸۴۹۱	آشتیان
-	-	-	-	-	اراک
۱۴۴۴۰۰	۳۱۳۵۵۶۴۶	۴۳۶۵۱۸۴۶	-	۷۵۱۵۱۸۹۲	تفرش
۹۸۸۳۰۰	۵۰۶۷۲۲۰۰	۱۴۱۴۴۵۰۲۱	۳۲۰۶۱۵۷	۱۹۶۳۱۱۶۷۸	خمین
-	-	-	-	-	دلیجان
-	-	-	-	-	زاویه
۱۹۴۰۴۰۰	۴۴۸۵۸۵۶۱	۲۴۳۵۱۲۹۶۲	۲۱۶۱۵۳۱۰	۳۱۱۹۰۷۲۳۳	ساوه
۳۴۷۶۹۴۰	۴۰۵۵۸۰۰۰	۵۲۱۱۵۷۴	۹۱۰۰۸۹۴	۵۸۳۴۷۴۰۸	سربند
۲۴۹۳۸۵	۵۵۸۰۰۰	۴۱۶۱۷۱۰۷	-	۴۲۴۲۴۴۹۲	غرق آباد
-	-	-	-	-	کمیجان
-	-	-	-	-	مامونیه
۲۷۹۴۷۳۶	۲۴۳۸۶۴۷	۸۲۷۰۶۱۶۵	۱۱۱۹۲۵۷۵	۹۹۱۳۳۱۲۳	محللات
-	-	-	-	-	نراق
-	-	-	-	-	نیمور

ماخذ: مرکز آمار ایران

دنباله جدول ۳۰۷- هزینه و پرداختهای شهرداریهای... ..

(هزار ریال)

پرداختهای انتقالی						شرح هزینه شهر
دیونبلا محل	پرداختها ی انتقالی بکارکنان	باز پرداخت وام	کمک اعانه به بخش خصوصی	کمک اعانه به بخش عمومی	جمع	
۲۵۳۳۰۸۸۰	۴۵۸۴۳۵	۲۲۰۰۰۰۰۰	۹۰۴۱۱۰۷	۱۵۳۶۰۳۵	۶۸۳۶۶۴۴۷	کل استان
۹۱۹۱۴۳	-	-	۶۸۶۰۰۰	-	۱۶۰۵۱۴۳	آستانه
۱۵۷۶۶۸	۱۸۶۰۰۰	-	۱۸۶۰۰۰	۱۰۲۰۰۰۰	۱۵۴۹۶۶۸	آشتیان
-	-	-	-	-	-	اراک
۲۲۹۷۷۳۳	-	-	۲۸۳۲۶۱۵	-	۵۱۳۰۰۴۸	تفرش
۸۳۱۴۹۸	-	-	۱۵۳۵۷۱۲	۵۱۶۰۳۵	۲۸۸۳۲۴۵	خمین
-	-	-	-	-	-	دلیجان
-	-	-	-	-	-	زاویه
۱۵۹۶۳۲۹۹	-	-	۱۱۳۲۳۶۳	-	۱۷۰۷۵۶۶۲	ساوه
۳۷۰۳۳۱۰	۲۷۲۴۳۵	۱۲۰۰۰۰۰۰	۱۱۱۰۰۰۰	-	۱۷۰۸۵۷۳۵	سربند
۳۸۶۶۸۸	-	-	۱۹۱۰۰۰	-	۵۷۷۶۸۸	غرق آباد
-	-	-	-	-	-	کمیجان
-	-	-	-	-	-	مامونیه
۱۱۰۹۱۸۴۱	-	۱۰۰۰۰۰۰۰	۱۳۶۷۴۱۷	-	۲۲۴۵۹۲۵۸	محلات
-	-	-	-	-	-	نراق
-	-	-	-	-	-	نیمور

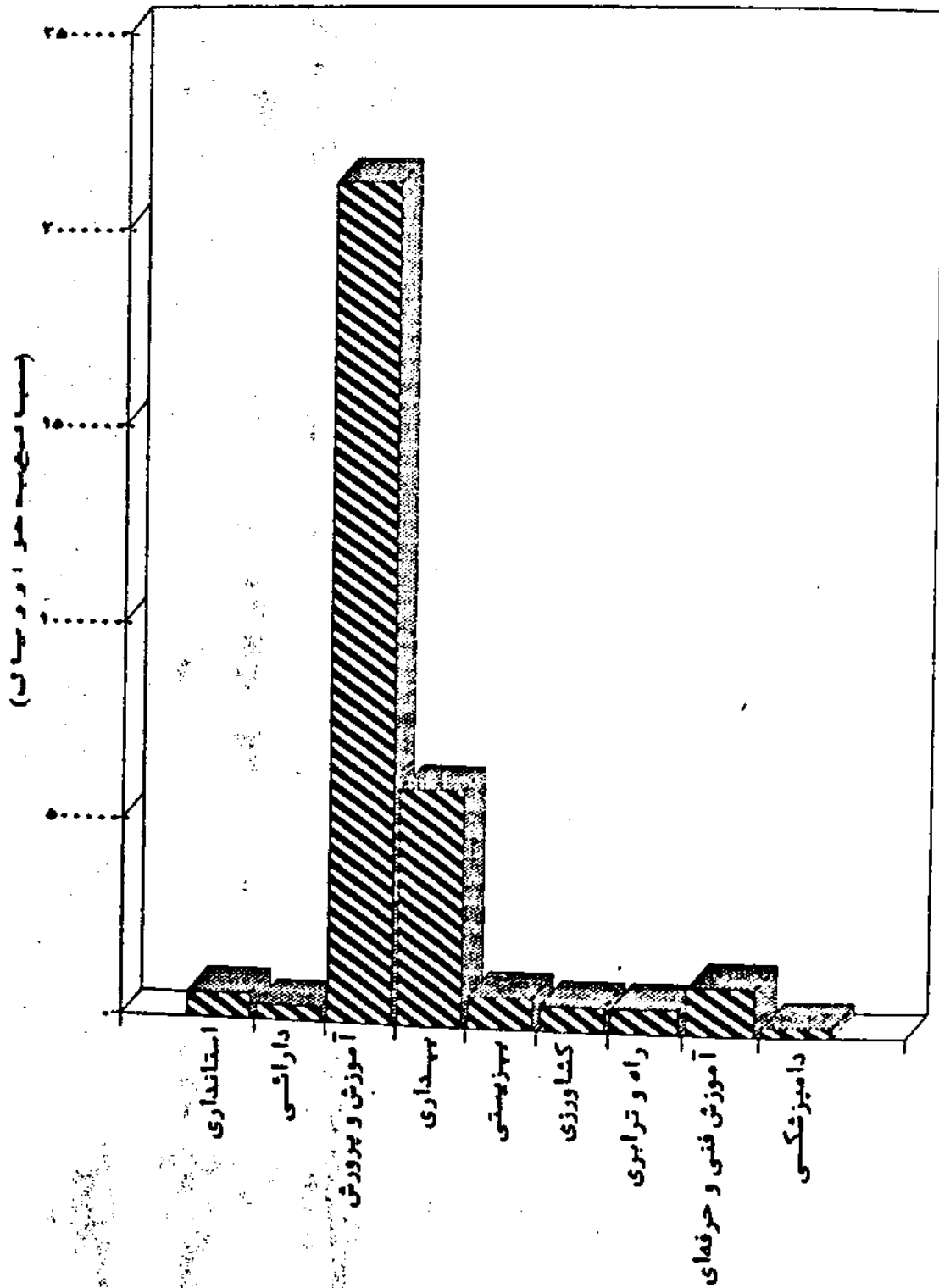
ماخذ: مرکز آمار ایران

جدول ۲۰۸- توزیع اعتبارات مصوب جاری دستگا‌های اجرایی مشمول‌نظام بودجه استان سیستان و بلوچستان در سال ۱۳۶۹
تفکیک دستگا‌ه و فصل: سال ۱۳۶۹
هزار ریال

عنوان دستگا‌ه	جمع کل	فصل اول	فصل دوم	فصل سوم	فصل چهارم
جمع	۳۳۱۴۸۴۷۳	۲۵۱۲۳۲۲۶	۴۳۸۷۹۹۱	۱۲۸۹۸۹۰	۲۳۴۷۲۶۶
سازمان برنامه و بودجه	۱۲۴۸۰۰	۷۸۳۲۷	۴۰۵۸۲	۲۱۷۵	۳۷۰۶
استانداري	۶۲۳۷۲۳	۴۶۶۸۷۱	۱۲۶۱۶۶	۵۴۵۴	۲۵۲۴۱
ثبت احوال	۱۳۴۹۲۸	۱۳۰۲۷۲	-	-	۴۶۵۶
ثبت اسناد	۲۶۲۸۰۰	۱۸۹۳۴۰	۳۵۷۲۸	۲۷۷۴۱	۹۶۹۱
اوقاف	۴۹۶۹۳	۴۷۴۴۳	-	-	۲۲۵۰
دارائی و امور اقتصادی	۳۴۱۹۴۱	۲۴۸۳۲۷	۶۳۱۱۵	۱۴۸۵۳	۱۵۶۴۶
کار و امور اجتماعی	۱۱۶۲۸۰	۷۴۱۰۰	۲۶۵۸۲	۹۰۰۰	۵۵۹۸
ارشاد اسلامی	۱۴۸۷۷۱	۹۸۷۵۲	۳۳۴۵۶	۶۷۹۰	۱۰۲۲۳
آموزش و پرورش عمومی	۲۱۱۸۲۸۹۹	۱۸۰۶۴۳۹۹	۷۳۹۹۴۰	۷۵۹۴۴۶	۱۶۱۹۱۱۴
تربیت بدنی	۱۵۷۹۹۴	۷۸۲۵۵	۳۸۹۴۰	۴۲۵۰	۳۶۵۴۹
گروه‌نوسازی و مدارس	۴۹۴۰۰	۳۹۸۵۰	۹۱۰۶	-	۴۴۴۰
بهداری	۵۹۴۰۰۰۰	۳۰۳۰۷۳۵	۲۵۸۴۷۱۹	۲۲۰۲۴۰	۱۰۴۳۰۶
بهبودبستی	۸۰۲۴۱۰	۳۷۹۵۶۰	۱۵۹۵۰۰	۳۱۱۹۰	۲۲۲۱۶۰
مسکن و شهرسازی	۸۹۰۰۰	۷۰۰۰۰	۱۴۹۹۰	۱۹۱۰	۲۱۰۰
کشاورزی	۶۲۰۱۰۰	۴۱۴۱۸۴	۱۵۲۵۹۱	۱۷۵۸۷	۳۵۷۳۸
حفاظت محیط زیست	۸۱۳۷۵	۴۸۹۹۱	۲۴۵۴۲	۴۶۵۱	۳۰۹۱
صنایع	۴۵۱۰۰	۳۱۶۰۴	۹۴۰۰	۱۰۰۰	۳۰۹۶
معادن	۳۲۱۲۹	۲۲۲۲۲	۹۳۹۰	۲۲۱	۲۴۶
استاندارد	۱۹۳۳۶	۶۸۰۰	۶۲۹۱	۶۱۶۱	۸۴
بازرگانی	۴۳۵۱۳	۲۴۵۲۹	۱۰۲۵۰	۷۵۵۰	۱۱۸۴
راه و ترابری	۶۳۷۰۰۰	۴۹۶۷۰۴	۹۵۹۲۰	۱۰۳۰۰	۳۴۰۷۶
منابع طبیعی	۲۱۶۰۰۰	۱۵۰۴۰۵	۵۶۲۱۹	۳۳۶۰	۶۰۱۶
آموزش فن و حرفه‌ای	۱۱۶۹۱۰۱	۸۰۳۳۵۴	۸۹۵۶۱	۱۳۹۱۰۰	۱۳۷۰۸۶
امور عشایری	۶۰۰۰	۴۰۰۰	۲۰۰۰	-	-
دامپزشکی	۲۵۴۲۸۰	۱۷۸۱۴۵	۵۹۱۲۹	۱۱۹۲۰	۵۰۸۶

مانند: سازمان برنامه و بودجه استان مرکزی

توزیع اعتبارات معیوب جاری دستگاه‌های اجرایی
مشمول بودجه استانی به تفکیک دستگاه و جمع‌فصول



جدول ۳۰۹- توزیع تخم‌بذ ۱۲ ماهه جاری دستکاهای اجرایی مشمول نظام بودجه استانی
به تفکیک دستکاه و فصل: سال ۱۳۶۹

فصل چهارم	فصل سوم	فصل دوم	فصل اول	جمع کل	مواد هزینه عنوان دستگاه
۲۳۵۷۲۶۶	۱۷۸۹۸۹۰	۲۳۸۷۹۹۱	۲۵۱۲۳۳۲۶	۳۳۱۴۸۴۷۳	جمع
۳۷۰۶	۲۱۷۵	۲۰۵۸۲	۷۸۳۳۷	۱۲۴۸۰۰	سازمان برنامه و بودجه
۲۵۲۴۱	۵۴۵۴	۱۳۶۱۶۶	۴۶۶۸۷۱	۶۲۳۷۲۳	استانداری
۴۶۵۶	-	-	۱۳۰۷۷۲	۱۳۴۹۲۸	ثبت احوال
۹۹۹۱	۲۷۷۴۱	۳۵۷۲۸	۱۸۹۳۴۰	۲۶۲۸۰۰	ثبت اسناد
۲۲۵۰	-	-	۴۷۴۴۳	۴۹۶۹۳	اوقاف
۱۵۶۴۶	۱۴۸۵۲	۶۳۱۱۵	۲۴۸۳۲۷	۳۴۱۹۴۱	دارائی و امور اقتصادی
۵۵۹۸	۹۰۰۰	۲۶۵۸۲	۷۵۱۰۰	۱۱۶۲۸۰	کار و امور اجتماعی
۱۰۲۷۳	۶۷۹۰	۳۳۴۵۶	۹۸۲۵۲	۱۴۸۷۷۱	ارشاد اسلامی
۱۶۱۹۱۱۴	۷۵۹۴۴۶	۲۳۹۹۴۰	۱۸۰۶۴۳۹۹	۲۱۱۸۲۸۹۹	آموزش و پرورش عمومی
۳۶۵۴۹	۴۲۵۰	۳۸۹۴۰	۷۸۲۵۵	۱۵۷۹۹۴	تربیت بدنی
۴۴۴۰	-	۹۱۰۶	۳۹۸۵۰	۴۹۴۰۰	گروه‌نوسازی و مدارس
۱۰۴۳۰۶	۲۱۰۲۴۰	۲۵۸۴۷۱۹	۳۰۳۰۷۳۵	۵۶۴۰۰۰۰	بهداری
۲۳۲۱۶۰	۳۱۱۹۰	۱۵۹۵۰۰	۳۷۹۵۶۰	۸۰۲۴۱۰	بهدارستی
۲۱۰۰	۱۹۱۰	۱۴۸۶۴	۷۰۱۲۶	۸۹۰۰۰	مسکن و شهرسازی
۳۵۷۳۸	۱۷۵۸۷	۱۵۲۵۹۱	۴۱۴۱۸۴	۶۲۰۱۰۰	کشاورزی
۳۰۹۱	۴۶۵۱	۲۴۵۴۲	۴۸۹۹۱	۸۱۲۷۵	حفاظت محیط زیست
۳۰۹۶	۱۰۰۰	۹۴۰۰	۳۱۶۰۴	۴۵۱۰۰	صنایع
۲۴۶	۲۲۱	۹۳۹۰	۲۲۲۲۲	۳۲۱۲۹	معادن
۸۴	۶۱۶۱	۶۲۹۱۰	۶۸۰۰	۱۹۳۳۶	استاندارد
۱۱۸۴	۷۵۵۰	۱۰۲۵۰۰	۲۴۵۲۹	۴۳۵۱۳	بازرگانی
۳۴۰۷۶	۱۰۳۰۰	۹۵۹۲۰	۴۹۶۷۰۴	۶۳۷۰۰۰	راه و ترابری
۶۰۱۶	۳۳۶۰	۵۶۲۱۹	۱۵۰۴۰۵	۲۱۶۰۰۰	منابع طبیعی
۱۳۷۰۸۶	۱۳۹۱۰۰	۸۹۵۶۱۱	۸۰۳۳۵۴	۱۱۶۹۱۰۱	آموزش فنی و حرفه‌ای
-	-	۲۰۰۰	۴۰۰۰	۶۰۰۰	امور عشایری
۵۰۸۶	۱۱۹۲۰	۵۹۱۲۹	۱۷۸۱۴۵	۲۵۴۲۸۰	دامپزشکی

ماخذ: سازمان برنامه و بودجه استان مرکزی

جدول ۳۱۰ - توزیع عملکرد ۱۲ ماهه جاری دستگاههای اجرایی مشمول نظام بودجه استانی
به تفکیک دستگاه و فصل: سال ۱۳۶۹ (هزار ریالی)

فصل چهارم	فصل سوم	فصل دوم	فصل اول	جمع کل	مواد هزینه عنوان دستگاه
۴۹۹۲۳۶۱	۲۷۳۶۳۹۴	۱۷۵۸۷۲۶۶	۹۹۱۱۲۰۱۱	۳۲۵۶۲۷۱۲	جمع
۳۶۹۷	۲۱۷۴	۴۰۵۳۹	۷۸۲۵۱	۱۲۴۶۶۱	سازمان برنامه و بودجه
۲۵۲۴۱	۵۴۴۵	۱۲۶۱۶۶	۴۶۶۸۷۱	۶۲۳۷۲۳	استاننداری
۴۶۵۶	-	-	۱۳۰۲۷۲	۱۳۴۹۲۸	ثبت احوال
۹۹۹۱	۲۷۷۴۱	۳۵۷۲۸	۱۸۹۳۴۰	۲۶۲۸۰۰	ثبت اسناد
۲۲۵۰	-	-	۴۷۴۴۳	۴۹۶۹۳	اوقاف
۱۴۸۴۵	۱۴۸۵۰	۶۳۱۱۵	۱۷۰۱۸۰	۲۶۲۹۹۰	دارائی و امور اقتصادی
۵۵۲۳	۸۹۶۰	۲۴۲۸۲	۷۱۹۸۸	۱۱۰۷۵۳	کار و امور اجتماعی
۱۰۲۷۳	۶۷۹۰	۳۳۴۵۶	۹۸۲۵۲	۱۴۲۶۶۰	ارشاد اسلامی
۱۵۹۶۵۵۰	۸۳۲۰۲۳	۲۲۷۱۶۳	۱۷۹۱۶۱۰۸	۲۱۰۷۱۸۹۴	آموزش و پرورش عمومی
۳۶۵۴۹	۴۲۵۰	۳۸۹۴۰	۷۸۲۵۵	۱۵۷۹۹۴	تربیت بدنی
۴۴۴۰	-	۹۱۰۶	۳۹۸۵۰	۴۹۴۰۰	گروه نو سازی و مدارس
۱۰۰۸۷۹	۱۸۵۹۰۷	۲۵۷۹۸۵۸	۳۰۱۸۳۴۴	۵۸۸۴۹۸۸	بهداری
۲۳۲۱۶۰	۳۱۱۹۰	۱۵۹۵۰۰	۳۷۹۵۶۰	۸۰۲۴۱۰	بهبود سستی
۲۱۰۰	۱۹۱۰	۱۴۹۹۰	۷۰۰۰۰	۸۹۰۰۰	مسکن و شهر سازی
۳۴۶۵۵	۱۶۳۶۳	۱۴۲۱۷۲	۳۸۸۰۶۲	۵۸۱۲۵۷	کشاورزی
۳۰۹۱	۴۶۵۰	۲۴۵۴۰	۴۸۹۹۰	۸۱۷۷۲	حفاظت محیط زیست
۳۰۹۶	۱۰۰۰	۹۳۶۶	۳۱۵۹۹	۴۵۰۶۱	صنایع
۲۴۶	۲۲۱	۹۳۸۹	۲۲۲۷۰	۳۲۱۲۶	معادن
۴۸	۶۱۶۰	۶۱۴۲	۶۷۵۷	۱۱۱۰۷	استاندارد
۱۱۸۴	۷۵۵۰	۱۰۲۵۰	۲۴۵۲۹	۴۳۵۱۳	بازرگانی
۳۴۰۷۶	۱۰۳۰۰	۹۵۹۲۰	۴۹۶۷۰۴	۶۳۲۰۰۰	راه و ترابری
۵۶۶۲	۳۳۵۲	۵۶۲۱۹	۱۳۵۴۰۰	۲۰۰۶۳۳	منابع طبیعی
۱۳۴۲۲۹	۱۳۸۱۳۴	۸۶۲۳۱	۷۹۰۳۱۲	۱۱۴۸۹۰۶	آموزش فن و حرفه ای
-	-	۲۰۰۰	۳۹۴۴	۵۹۴۴	امور عشایری
۴۷۶۸	۱۱۱۱۷	۵۹۰۳۹	۱۷۷۸۷۱	۲۵۲۷۹۵	دامپزشکی

ماخذ: سازمان برنامه و بودجه استان مرکزی

جدول ۳۱۱ - توزیع اعتبارات عمرانی دستگا‌ه‌های جراثیدر استان:
سال ۱۳۶۹

واحد: هزارریال

نام دستگا‌ه	مبوب	تخمیم سالانه	بیر آورد هزینه
جمع کل	۹۳۱۳۸۱۹	۹۳۱۳۸۱۹	۹۳۱۳۸۱۹
استان داری	۶۸۳۳۰۰	۶۸۳۳۰۰	۶۸۳۳۰۰
گروه نو سازی و تجهیز مدارس	۳۵۵۵۸۱۵	۳۵۵۵۸۱۵	۳۵۵۵۸۱۵
سازمان میراث فرهنگی	۵۰۰۰	۵۰۰۰	۵۰۰۰
اداره کل مسکن و شهر سازی	۵۶۷۰۰۰	۵۶۷۰۰۰	۵۶۷۰۰۰
نهضت سواد آموزی	۲۰۰۰	۲۰۰۰	۲۰۰۰
سازمان منطقه ای بهداشتی	۱۰۱۰۴۹۰	۱۰۱۰۴۹۰	۱۰۱۰۴۹۰
اداره کل کشاورزی - مراکز خدمات کشاورزی	۹۴۱۲۳۰	۹۴۱۲۳۰	۹۴۱۲۳۰
اداره کل منابع طبیعی	۸۷۴۱۵	۸۷۴۱۵	۸۷۴۱۵
اداره کل حفاظت محیط زیست	۲۰۰۰	۲۰۰۰	۲۰۰۰
اداره کل معادن و فلزات	۱۷۰۰۰	۱۷۰۰۰	۱۷۰۰۰
اداره کل حج و اوقاف	-	-	-
اداره کل راه و ترابری	۱۴۲۳۰۴۰	۱۴۲۳۰۴۰	۱۴۲۳۰۴۰
اداره کل ارشاد اسلامی	۳۴۰۰۰	۳۴۰۰۰	۳۴۰۰۰
اداره کل آموزش و پرورش	۵۳۰۰۰	۵۳۰۰۰	۵۳۰۰۰
مدرسه عالی علوم اراک	-	-	-
اداره کل تربیت بدنی	۱۷۲۰۰۰	۱۷۲۰۰۰	۱۷۲۰۰۰
سازمان آب تهران	۳۰۰۰۰۰	۳۰۰۰۰۰	۳۰۰۰۰۰
فرمانداری اراک	-	-	-
سازمان امور عشایری	۴۹۰۰۰	۴۹۰۰۰	۴۹۰۰۰
جهاد سازندگی	۱۸۸۳۲۴۴	۱۸۸۳۲۴۴	۱۸۸۳۲۴۴
سازمان برنامه و بودجه	۱۴۹۰۰۰	۱۴۹۰۰۰	۱۴۹۰۰۰
سازمان تبلیغات اسلامی	۳۰۰۰۰	۳۰۰۰۰	۳۰۰۰۰
سازمان هنایع دستی	۲۷۰۰۰	۲۷۰۰۰	۲۷۰۰۰
ادار کل امور اقتصادی و دارایی	-	-	-
سازمان بهزیستی	۳۲۲۸۵	۳۲۲۸۵	۳۲۲۸۵

ماخذ: سازمان برنامه و بودجه استان

جدول ۳۱۲- اعتبارات عمرانی مصوب دستگا‌های اجرایی مجلس بتفکیک شهرستان: سال ۱۳۶۹
واحد: هزار ریال

شهرستان	جمع	استاندار	مدیریت نوسازی	بهداری	مسکن و شهر- سازی
کل استان	۱۷۱.۳۹۹۷۵۲	۷۷۹۸.۰۰	۳۲۹۹۷۹۱	۱.۳۳۸۷۵	۵۵۸.۰۰۰
آشتیان	۲۳۷۷۸۲	۲۳۵۵.۰۰	۴۶۹۲.۰۰	۶۶۳۹۲	۲.۰۰۰
اراک	۱۷.۴۷۴۳۹.۹	۲۱۱.۰۰۰	۱۹۴۵.۷۹	۴۲۳۹۸۵	۳۴۵۵.۰۰
تفرش	۱۴.۸۷۸۶	۶.۳۵.۰۰	۹۲۵۴۲	۹۷۳۴۸	۲۸.۰۰۰
خمین	۸.۲۱۴.۰۰	۶۴.۰۰۰	۱۳۷۶.۰۰	۷۵۶.۰۰	۱.۰۰۰۰
دلیجان	۵۲۱۵.۰۰	۱۴۵۲.۰۰	۱.۰۰۲.۰۰	۱.۰۵.۰۰۰	۱۴۵.۰۰
ساوه	۱۱۴۲۷۹۸	۱۱۴۲.۰۰	۴۸.۶۴.۰۰	۱۳.۳.۰۰	۱۳.۰۰۰۰
سربند	۱۱۸۱۳۴۲	۱۲۵۵.۰۰	۴۱۷۳۱.۰۰	۱۱۶۴۵.۰۰	-
محلات	۲۹۶۴۹.۰۰	۳۵.۰۰۰	۷۹.۰۰۰	۱۸۸.۰۰	۲۸.۰۰۰

ماخذ: سازمان برنامه و بودجه استان مرکزی

دنباله جدول ۳۱۲- اعتبارات عمرانی مصوب...

شهرستان	کشاورزی	جهاد سازندگی	تربیت بدنی	منابع طبیعی	راه و ترابری
کل استان	۷۶۴۱۱.۰۰	۱۷۸.۰۰۳۱	۱۶۵۵.۰۰	۶۷۱.۰۵	۱۷.۱۸۷۲.۴.۰۰
آشتیان	۷۷۲۷.۰۰	۶۲۲۵.۰۰	-	۹.۰۰	۵۵.۰۰
اراک	۳.۶۳۸.۰۰	۵۹۹۷۱.۰۰	۵۴۵.۰۰	۴۵۷۵۵	۱۷.۰۰۴۲۴۵.۰۰
تفرش	۴۷۵۳.۰۰	۱۷۶۸۷۴	۱۵.۰۰	-	۸۹۴۶۴۲
خمین	۱۵۶۲.۰۰	۱۳۲۲۲.۰۰	۵۷.۰۰۰	۵۵۲.۰۰	۱۶۴.۰۰۰
دلیجان	۵۵۱.۰۰	۴۴.۰۰۰	-	-	۱۶۵.۰۰
ساوه	۶۵۳.۰۰	۳۳.۸۷.۰۰	۱۷۵.۰۰	۸.۲.۰۰	۲۷۴۴۶۸
سربند	۸۹.۸.۰۰	۳۸۲۱۶۷	۳۴.۰۰۰	۶۹۱.۰۰	۸۹۳.۰۰
محلات	۱۷۲۵.۰۰	۵۱۹۴.۰۰	۱.۰۰۰	-	۳۵۵.۰۰

ماخذ: سازمان برنامه و بودجه استان مرکزی

دنباله جدول ۳۱۲- اعتبارات عمرانی مصوب...

شهرستان	آموزش و پرورش	سازمان آبه تهران	سازمان برنامه و بودجه	سازمان تبلیغات اسلامی	نهضت سواد آموزی
کل استان	۵۳۰۰۰	۳۰۰۰۰۰	۲۲۰۰۰	۵۴۰۰۰	۲۰۰۰
آشتیان	-	-	-	-	-
اراک	۴۲۰۰۰	۱۹۰۰۰۰	۲۲۰۰۰	۴۲۰۰۰	۲۰۰۰
تفرش	۱۰۰۰۰	-	-	-	-
خمین	-	-	-	-	-
دلیجان	-	۴۰۰۰۰	-	-	-
ساوه	-	۴۰۰۰۰	-	۷۰۰۰	-
سربند	۱۰۰۰	-	-	-	-
محلان	-	۳۰۰۰۰	-	-	-

ماخذ: سازمان برنامه و بودجه استان مرکزی

دنباله جدول ۳۱۲- اعتبارات عمرانی مصوب...

شهرستان	امور عشایر	میراث فرهنگی	حفاظت محیط زیست	منابع دستی	معیادن و فلزات
کل استان	۴۴۰۰۰	۵۰۰۰	۲۰۰۰	۱۰۵۰۰	۱۲۰۰۰
آشتیان	-	-	-	-	-
اراک	-	۵۰۰۰	۲۰۰۰	۱۰۵۰۰	۱۲۰۰۰
تفرش	-	-	-	-	-
خمین	-	-	-	-	-
دلیجان	-	-	-	-	-
ساوه	۴۴۰۰۰	-	-	-	-
سربند	-	-	-	-	-
محلان	-	-	-	-	-

ماخذ: سازمان برنامه و بودجه استان مرکزی

جدول ۳۱۳- منابع تامین اعتبارات پروژه‌های عمرانی استان: سال ۱۳۶۹

هزار ریال

اعتبار مصوب	شرح
۹۹۱۶۱۷۲	جمع کل
۶۱۹۱۸۰۲	اعتبارات مصوب عمرانی استان
۳۲۰۰۰۰	= جز ۶ بند الف تبصره ۶۰ (طرح های سیل)
۲۲۵۵۰۰	= جز ۴ بند الف تبصره ۶۰ (پروژه های اضطراری)
۲۰۰۰۰۰	= جز ۲ بند الف تبصره ۶۰ (طرح های مناطق محروم و در اختیار ریاست جمهوری)
۷۰۰۰۰	= جز ۳ بند الف تبصره ۶۰ (طرح های بهداشتی)
۵۰۰۰۰۰	= بند الف تبصره ۱۶۰
۱۱۵۰۰۰۰	= جز ا بند تبصره ۱۶۰
۶۵۸۲۰۲	= تبصره ۳۷ (طرح های مناطق محروم)
۵۰۰۰۰	= بند ج تبصره ۱۰۰ (تعمیرات بیمارستانی)
۴۶۰۰۰۰	= بند د تبصره ۷۰ و تبصره ۱۱۰ قانون متمم بودجه
۸۲۷۰۰	= ردیف ۵۰۳۰۵۹ (اعتبارات شش ماهه)
۷۹۶۸	= ردیف ۷۰۲۱۰۱ (تعهدات سال ۶۸)


ماخذ: سازمان برنامه و بودجه استان مرکزی

جدول ۳۱۴- اعتبارات و عملکرد تبصره ۳۰ قانون بودجه به تفکیک با نكهای عام و بخشهای اقتصادی- اجتماعی: سال ۱۳۶۹


عملکرد	اعتبار	بخش	بانک عامل
۱۹۷۹	۴۴۹۸	جمع کل	بانک استان
۱۲۲۱	۹۶۰	کشاورزی و منابع طبیعی	بانک کشاورزی
۱۷۳	۱۳۰۰	صنعت و مصالح ساختمانی	
۱۰	۱۸۰	معدن و متالورژی	
۶۰	۲۴۰	علمی و فرهنگی	
۹/۵	۳۰۰	آموزش و پرورش	
۴۴۵/۵	۱۰۰	منابع و ستایی	
-	۵۸	خدمات فنر و ستایی	
۶۰	۲۰۰	خود اشتغالی	
-	۹۴۰	پوشش انهار	
-	۲۲۰	عملیات آبی و خاکریزی و تاسیسات	

ماخذ: سازمان برنامه و بودجه استان مرکزی





فصل ما نزد هم
مساکن



یافتهها :

در سال ۱۳۶۹ اداره کل مسکن و شهرسازی استان با اجرای ۸ پروژه اقدام به ساخت ۷۰ دستگاه ساختمان با هزینه‌ای نزدیک به ۲۲۱ میلیون ریال جهت منازل سازمانی کارمندان نموده است .

در همین سال فعالیت های خانه سازی بنیاد مسکن انقلاب اسلامی مشتمل بر احداث ۱۱۷ واحد مسکونی به مساحتی بالغ بر ۲۲۷۰۰ مترمربع و هزینه‌ای حدود یک میلیارد ریال در ۵ شهرستان اراک ، خمین ، دلیجان ، آشتیان و محلات بوده است که تمامی واحدها در سال مذکور به اتمام رسیده است همچنین در سال یاد شده توسط این بنیاد مبلغ ۲۹۵ میلیون ریال وام قرض الحسنه به ۷۱۰ خانوار روستائی جهت تعمیر واحد مسکونی پرداخت گردیده است که میانگین مبلغ وام پرداختی به هر خانوار ۴۱۵ هزار ریال می‌باشد .

در سال ۱۳۶۹ تعداد ۲۶۸۸ فقره پروانه‌های ساختمانی جهت احداث ۴۱۴۴ واحد مسکونی به وسعت بیش از ۷۲۰ هزار مترمربع مساحت و ۷۲۵ هزار مترمربع زیربنا توسط شهرداریهای استان صادر گردیده است ۹۳ درصد پروانه‌های صادر شده جهت احداث ساختمانهای مسکونی بوده که ۴۶ درصد آنان دو طبقه ، ۳۱ درصد سه طبقه و بیشتر و مانقی یک طبقه بوده است .
مصالح ساختمانی به کار رفته در ۹۹ درصد از پروانه‌های صادره آجر و آهن نکر شده است .
اداره کل زمین شهری استان در سال ۱۳۶۹ اقدام به واگذاری ۲۶۳۰ قطعه زمین به مساحت ۱٫۶۶۸٫۰۰۰ مترمربع جهت احداث واحدهای مسکونی و تأسیسات دولتی و عام المنفعه نموده است .
۹۹ درصد زمینهای واگذاری جهت احداث واحدهای مسکونی بوده و متوسط مساحت زمینهای واگذاری جهت هر واحد مسکونی ۴۴/۹ متر و جهت تأسیسات دولتی و عام المنفعه ۳۸۲۱۸ مترمربع بوده است .

جدول ۳۱۵- خلاصه اطلاعات پروانه‌های ساختمانی صادره توسط شهرداریهای استان مرکزی: سال ۱۳۶۹

شهر	کل پروانه‌های ساختمانی صادره	تعداد واحد مسکونی	جمع مساحت زمین مترمربع	جمع مساحت زیربنای مترمربع	تعداد پروانه بر حسب طبقه		
					طبقه ۱	طبقه ۲	طبقه ۳ و بیشتر
کل استان	۲۶۸۸	۴۱۴۴	۷۷۷۲۹۲	۷۲۶۳۹۶	۵۸۶	۱۲۵۹	۸۴۳
اراک	۱۲۲۴	۱۹۸۳	۲۳۷۴۵۷	۳۵۲۳۷۴	۱۴۲	۴۱۹	۶۶۳
کمیجان	۹۱	۹۲	۲۷۱۵۱	۱۵۰۳۰	۵۹	۳۰	۲
آشتیان	۵۵	۶۲	۱۸۰۱۶	۱۱۱۷۱	۲۲	۲۲	۶
تفرش	۲۳	۹۲	۱۴۲۹۶	۱۷۹۵۲	۳۰	۳۷	۶
خمین	۲۶۲	۲۶۰	۴۵۶۹۸	۶۱۲۸۲	۴۱	۱۶۶	۵۵
دلیجان	۳۹	۴۰	۸۶۰۳	۷۲۱۲	۲	۳۷	۰
نراق	۳۸	۳۷	۱۹۰۴۶	۶۹۷۰	۶	۲۹	۳
زاویه	۱۷	۱۸	۳۸۵۲	۲۶۹۴	۱۶	۱	۰
مامونیه-زرنند	۱۰۹	۹۴	۵۸۵۷۲	۲۳۸۶۵	۷۵	۳۱	۳
ساوه	۲۳۱	۸۷۴	۱۵۴۸۰۱	۱۱۷۴۰۵	۲۰	۱۵۶	۵۵
غرق آباد	۴۵	۴۲	۱۸۴۳۱	۷۷۴۲	۲۲	۲۰	۳
آستانه	۷۸	۱۱۱	۱۶۴۵۶	۱۴۵۲۶	۳۲	۴۳	۳
سربند-شازند	۱۶۹	۱۸۴	۲۷۰۱۲	۲۹۵۷۶	۶۰	۷۹	۳۰
محلات	۲۳۸	۲۸۷	۶۷۱۱۸	۵۲۵۷۴	۵۵	۱۷۰	۱۳
نیمه‌ور	۱۹	۱۸	۱۰۷۸۳	۶۰۷۳	۴	۱۴	۱

ماخذ: نتایج مرکز آمار ایران، شین‌شیت خلاصه اطلاعات شهروانه‌های ساختمانی.

جدول ۳۱۶- خلاصه اطلاعات پروانه‌های ساختمانی صادره توسط شهرداریهای استان مرکزی: سال ۱۳۶۹

شهر	تعداد پروانه بر حسب مصالح عمد									تعداد پروانه بر حسب مورد استفاده
	جمع	آجر و آهک	آجر و چوب	بلوک سیمانی	سایر	مسکونی	بازرگانی	مسکونی بازرگانی	صنعتی آموزشی بهداشتی	
کل استان	۲۶۸۸	۲۶۸۳	۰	۲	۳	۲۵۲۶	۶۰	۸۱	۱۱	۱۰
اراک	۱۲۲۴	۱۲۲۴	۰	۰	۰	۱۲۰۴	۱۴	۴	۰	۲
کمیجان	۹۱	۹۱	۰	۰	۰	۷۲	۱	۱۸	۰	۰
آشتیان	۵۵	۵۵	۰	۰	۰	۵۲	۲	۱	۰	۰
تفرش	۷۳	۷۳	۰	۰	۰	۵۶	۰	۱۶	۰	۱
خمین	۲۶۲	۲۶۲	۰	۰	۰	۲۲۴	۱۷	۲۰	۰	۱
دلیجان	۳۹	۳۹	۰	۰	۰	۳۹	۰	۰	۰	۰
نراق	۳۸	۳۷	۰	۰	۱	۳۷	۰	۰	۱	۰
زاویه	۱۷	۱۷	۰	۰	۲	۱۷	۰	۰	۰	۰
مامونیه زرنده	۱۰۹	۱۰۷	۰	۰	۰	۸۷	۱۴	۱	۴	۳
ساوه	۲۳۱	۲۳۱	۰	۰	۰	۲۲۷	۳	۱	۰	۰
غرق آباد	۴۵	۴۴	۰	۱	۰	۲۱	۸	۱۶	۰	۰
آستانه	۷۸	۷۸	۰	۰	۰	۷۷	۰	۱	۰	۰
سربند شازند	۱۶۹	۱۶۹	۰	۰	۰	۱۶۶	۱	۱	۰	۱
محلان	۲۳۸	۲۳۷	۰	۱	۰	۲۳۱	۰	۲	۴	۱
نیمور	۱۹	۱۹	۰	۰	۰	۱۶	۰	۰	۲	۱

ماخذ: نتایج مرکز آمار ایران - ماشین‌شیت خلاصه اطلاعات پروانه‌های ساختمانی

جدول ۳۱۷- فعالیتها ی خانه سازی بنیاد مسکن انقلاب اسلامی بتفکیک شهرستان : سال ۱۳۶۹

وسعت کار		هزینه هزار ریال	مساحت زمین (متر مربع)	تعداد واحد مسکونی	شهرستان
در دست اجرا	اتمام یافته				
	X	۴۴۰۰۰	۳۵۰	۱۰	محلات
	X	۲۱۵۰۰۰	۲۰۰	۴۳	خمین
	X	۴۵۰۰۰	۲۵۰	۱۰	دلیجان
	X	۳۱۵۰۰۰	۲۵۰	۹	آشتیان
	X	۳۶۰۰۰۰	۱۳۰	۴۵	اراک

ماخذ: بنیاد مسکن انقلاب اسلامی استان مرکزی

جدول ۳۱۸- وامهای قرض الحسنه پرداختی در مناطق روستایی جهت تعمیر مسکن توسط بنیاد مسکن انقلاب اسلامی بتفکیک شهرستان : سال ۱۳۶۹

مبلغ بر ریال	تعداد	شهرستان
۲۲۳۵۰۰۰۰	۴۹	خمین
۴۶۵۰۰۰۰۰	۱۲۹	آشتیان
۷۱۶۵۰۰۰۰	۱۶۳	محلات
۱۷۵۰۰۰۰۰	۳۵	شازند
۹۰۰۰۰۰۰۰	۱۸۰	اراک
۴۷۰۰۰۰۰۰	۱۵۴	ساوه - غرق آباد

ماخذ: بنیاد مسکن انقلاب اسلامی استان مرکزی

جدول ۳۱۹- زمینهای واگذار شده توسط اداره کل زمین شهری بر حسب نوع استفاده به تفکیک
شهر در استان: سال ۱۳۶۹
واحد: قطعه / متر مربع

شهر	مسکونی		تاسیسات دولتی و عام المنفعه		کارگاههای تولیدی
	تعداد	مساحت	تعداد	مساحت	
جمع	۳۶۰۰	۵۲۱۶۲۰	۳۰	۱۱۴۶۵۶۴	-
آستانه	-	-	-	-	-
آشتیان	۲۳	۵۴۵۰	-	-	-
اراک	۲۸۴۲	۳۴۳۵۹۰	۱۹	۱۰۹۳۸۸۳	-
تفرش	۵	۱۰۹۶	-	-	-
خمین	۶۹	۱۳۸۰۰	-	-	-
دلیجان	۱۹	۴۷۷۷	۵	۴۸۰۵۳	-
زاویه	-	-	-	-	-
ساوه	۴۹۸	۱۰۷۳۸۸	۳	۱۵۵	-
شازند	-	-	-	-	-
غرق آباد	-	-	-	-	-
کمیجان	-	-	-	-	-
مامونیه	۹	۲۶۶۹	۱	۱۹۷۲	-
محلان	۷۹	۲۴۹۹۸	-	-	-
نراق	۴۲	۱۲۹۷۸	۲	۲۵۰۱	-
نیمور	۱۴	۴۸۹۴	-	-	-

ماخذ: اداره کل زمین شهری استان

جدول ۳۲۰- زمینهای تملک شده توسط اداره کل زمین شهری در استان:
سال ۱۳۶۹

قطعه	مساحت (متر مربع)	کل استان
آشتیان	۶۲۸۰۵۸۲	۲۳
اراک	-	-
تفرش	۶۲۳۸۴۸۶	۱۹
خمین	-	-
دلیجان	-	-
ساوه	۴۲۰۹۶	۴
سربند	-	-
محلان	-	-

ماخذ: اداره کل زمین شهری استان.



فصل شانزدهم
نهاد ملی انقلاب



یافته ها :

جهاد سازندگی استان در سال ۱۳۶۹ در زمینه های عمرانی ، کشاورزی و آبیاری ، آبرسانی برقرسانی ، راهسازی ، دامپزشکی و دامپروری فعالیت داشته است .

اهم فعالیت های عمرانی جهاد سازندگی در سال ۱۳۶۹ احداث و با تکمیل ۳۲ باب حمام ، ۹ باب ساختمان احداثی پروژه و ۱۳ مورد تکمیل ساختمانهای متفرقه بوده است .

در زمینه فعالیت های آبرسانی اهم فعالیت ها احداث ۲۱ پروژه آبرسانی و تکمیل یا تعمیر ۲۳ پروژه دیگر و در زمینه برقرسانی احداث ۵۱ پروژه برقرسانی و تکمیل یا تعمیر ۱۹ پروژه

دیگر بوده است .

همچنین در طول سال ۸۸،۱۳۶۹ کیلومتر راه احداث و از ۸۱۹ کیلومتر راه مراقبت و نگهداری - شده است .


فعالیت های کشاورزی جهاد در قالب طرح افزایش تولید گندم دیم (سنابل او ۴) در ۳۵۳۴۹ هکتار طرح به زراعی علوفه در ۸۲۹۳ هکتار و طرح احیای مراتع در ۱۹۰۲۸ هکتار زمین به اجرا در آمده است . ضمناً " در زمینه آبیاری جهاد اقدام به لایروبی ۵ رشته قنات ، احداث ۲۴ مورد سد و بند و سیل برگردان و پوشش ۶۷ کیلومتر از انبار نموده است .

در زمینه فعالتهای دامپزشکی و دامپروری ، عمده فعالیت های جهاد سازندگی استان عبارت از ۱/۳ میلیون مورد واکسناسیون دام و طیور ، ۷ هزار مورد درمان دام و طیور ، سمپاشی و ضد عفونی بیش از ۳/۴ میلیون متر مربع آغل واحداث ۲ دستگاه حمام ضد کتله بوده است .

در سال ۱۳۶۹ هبثت واگذاری زمین استان با واگذاری ۱۰۶۵ هکتار از اراضی مزروعی به ۱۹۳ نفر کشاورز فاقد زمین ، ۲۸ واحد تولیدی مشاع تشکیل داده است و با پرداخت بیش



از ۳۸۰ ملسون ربال وام و واگذاری ۲۲ دستگاه تراکتور ، ۱۵ دستگاه موتور پمپ ، ۴۱ دستگاه
سار ادوات کشاورزی ، تطیح ۳۵ هکتار زمین و احداث ۶ کیلومتر کانال اصلی و فرعی از آن
حمایت بعمل آورده است .



جدول ۳۲۱- فعالیت‌های عمرانی جهاد سازندگی استان:
سال ۱۳۶۹

شهرستان	ساختمان احداثی پروژه	حمام تکمیلی	ساختمانهای احداثی پروژه	متفرقه تکمیلی
کل استان	۷	۳۲	۲	۱۳
آشتیان	-	۲	۱	۳
اراک	۳	۱۴	-	۲
تفرش	-	۱	-	۲
خمین	۲	۴	-	۱
دلیجان	-	-	۱	۱
ساوه	۲	۱	-	۲
سربند	-	۸	-	۲
محلات	-	۲	-	-

ماخذ: جهاد سازندگی استان

جدول ۳۲۲- فعالیت‌های کشاورزی و آبپاری کشاورزی جهاد سازندگی استان:
سال ۱۳۶۹

شهرستان	طرح افزایش گندم دیم سنابل و ۲ (هکتار)	بهره‌رانی علوفه (هکتار)	طرح احیای مراعی (هکتار)	لایروبی قنوات (رشته)	احداث سد و بندوسیل برگردان (مورد)	پوشش انبار (کیلومتر)
کل استان	۳۵۳۴۹	۸۲۹۳	۱۹۰۲۸	۵	۲۴	۶۷
آشتیان	۵۱۵۰	۳۶۵	۲۰۰۰	۱	۱	۴
اراک	۱۲۵۷۸	۴۱۶۰	۴۴۰	-	۵	۱۴
تفرش	۸۶۰۰	۵۱۵	۱۰۵۰۰	۳	۲	۶
خمین	۲۰۰۰	۷۹۴	۲۵۰	-	۲	۸
دلیجان	۲۵۰	۶۲۷	۵۵۸	-	۲	۶
ساوه	-	-	-	۱	۲	۱۹
سربند	۶۶۲۳	۱۰۶۲	۴۵۰	-	۲	۴
محلات	۱۴۸	۷۷۰	۴۸۳۰	-	۲	۶

ماخذ: جهاد سازندگی استان

جدول ۳۲۳- فعالیتهای آبرسانی و برق رسانی و راهسازی جهاد سازندگی استان:
سال ۱۳۶۹

شهرستان	پروژه آبرسانی (احداثی)	پروژه آبرسانی تکمیلی و تعمیر	پروژه برق رسانی (احداثی)	برق رسانی تکمیلی و تعمیر	احداثی راه کیلومتر	نگهداری راه کیلومتر
کل استان	۲۱	۲۳	۵۱	۱۹	۸۸	۸۱۶
آشتیان	-	۲	-	-	۲	۷۰
اراک	۸	۴	۲۵	۴	۲۸	۲۲۱
تفرش	۳	۲	۱	۲	۱۰	۱۰۰
خمین	۶	-	۱	-	-	۹۰
دلیجان	-	۱	-	-	۵	۵۰
ساوه	۱	۴	۵	۳	۲۴	۱۰۰
سربند	۲	۷	۱۹	۱۰	۱۴	۱۷۵
محلات	۱	۳	-	-	۵	۱۰

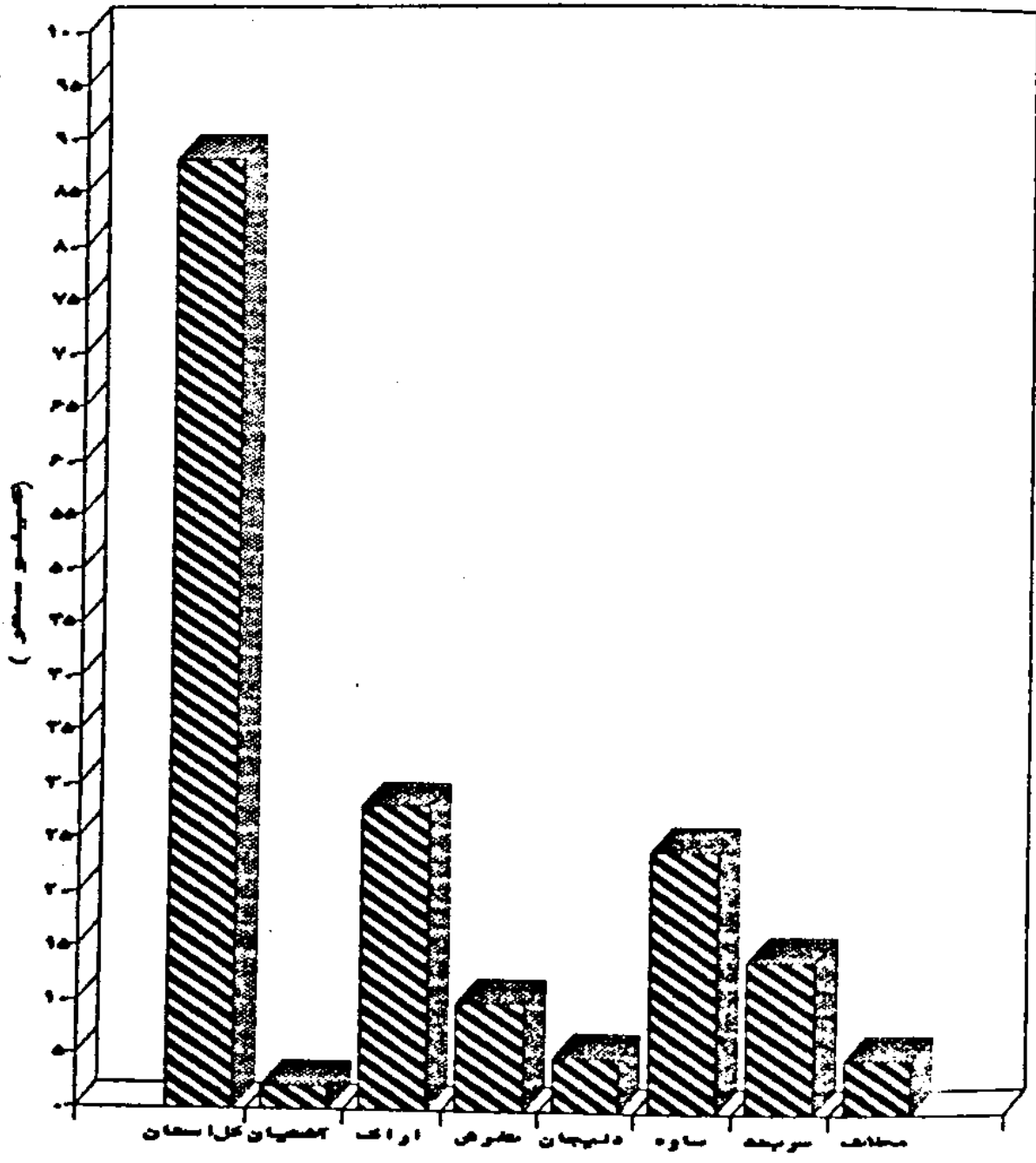
ماخذ: جهاد سازندگی استان

جدول ۳۲۴- فعالیتهای دامپزشکی و دامپروری جهاد سازندگی استان:
سال ۱۳۶۹

شهرستان	واکسیناسیون دام و طیور (مورد)	درمان دام و طیور	سمپاشی و ضد عفونی اغلبها (متر مربع)	احداث حمام فکانه (دستگاه)
کل استان	۱۳۴۰۷۴۷	۷۱۲۹	۳۴۲۲۵۳۵	۲
آشتیان	۷۷۱۴۵	-	-	۱
اراک	۴۵۲۸۵۴	۶۰۲۹	۸۲۹۶۲۵	-
تفرش	۱۸۲۰۸۰	-	۶۵۳۵۶۰	-
خمین	۲۱۱۳۱۸	-	۶۲۲۰۰۰	-
دلیجان	۶۷۷۰۰	۱۱۰۰	۲۹۰۴۰۰	-
ساوه	-	-	-	-
سربند	۲۶۱۸۵۰	-	۸۳۰۹۵۰	۱
محلات	۸۷۸۰۰	-	۱۹۶۰۰۰	-

ماخذ: جهاد سازندگی استان

فعالیت‌ها و راهسازی جهاد سازندگی استان



جدول ۳۲۵- اراضی واگذار شده توسط هیئت واگذاری زمین استان به واحدهای تولیدی مشاع در استان: سال ۱۳۶۹

شهرستان	تعداد واحدهای مشاع	تعداد نفرات	اراضی واگذار شده به مشاع (هکتار)	خدمات و وام پرداخت شده		
				مبلغ وام هزار ریال	تراکتور واگذار شده	موتور پمپ واگذار شده
کل استان	۲۸	۱۹۲	۱۶۰۵	۳۸۲۳۸۰	۲۲	۱۵
آشتیان	-	-	-	-	-	-
اراک	۳	۲۵	۱۲۶	۱۲۰۰۰	۱	۱
تفرش	-	-	-	-	-	-
خمین	۸	۴۷	۴۱۷	۱۳۰۱۸۰	۱	۲
دلیجان	۲	۱۲	۷۲	۳۹۲۰۰	-	۴
ساوه	۱۲	۹۶	۸۹۶	۱۵۱۵۰۰	۲۰	۸
سربند	-	-	-	-	-	-
محلات	۳	۱۳	۹۴	۴۹۵۰۰	-	-

ماخذ: هیئت واگذاری زمین استان

دنباله جدول ۳۲۵- اراضی واگذار شده...

شهرستان	سایر ادوات کشاورزی	تسطیح به هکتار	کانال اصلی فرعی کیلومتر	اراضی واگذار مسکونی به متر مربع	اراضی کشت موقت مطرح شده در شورای هیات	تعداد نفرات آموزش دیده مشاعها	خدمات و وام پرداخت شده		
							کشت موقت	مطرح شده	در شورای هیات
کل استان	۴۱	۳۵	۶	-	۳۰۱۰۵	۴۵۹	-	-	-
آشتیان	-	-	-	-	-	-	-	-	-
اراک	-	-	-	-	۱۷۲۴۵	۱۱۰	-	-	-
تفرش	-	-	-	-	-	-	-	-	-
خمین	۵	-	-	-	۵۷۶	۲۰۰	-	-	-
دلیجان	-	۱۰	-	-	۱۸۵	۶۰	-	-	-
ساوه	۳۶	-	۴	-	۵۲۵	۴۵	-	-	-
سربند	-	-	-	-	-	-	-	-	-
محلات	-	۲۵	۲	-	-	۴۴	-	-	-

ماخذ: هیئت واگذاری زمین استان

