




✓
۷۱) ۱۰۱) ✓

جمهوری اسلامی ایران
سازمان برنامه و بودجه استان کرمان
معاونت آمار و اطلاعات



آمارنامه استان کرمان

۱۳۶۹

تاریخ انتشار: دی ۱۳۷۱
چاپ در چاپخانه مرکز آمار ایران

• سازمان برنامه و بودجه استان کرمان ، معاونت آمار و اطلاعات

• آمارنامه استان کرمان ۱۳۶۹


• تاریخ انتشار : دی ۱۳۷۱

• چاپ در چاپخانه مرکز آمار ایران



کتابخانه مرکز آمار ایران
شماره ... ۱۱۳۳۷ ...

۲۰ / ۱۳۶۱ / ۱۱۰ / ۲۵



مفحه	عنوان
الف	پیشگفتار
	فصل اول : مشخصات جغرافیائی و اقلیمی
۱	تقسیمات کشوری در استان کرمان
۲	اوضاع جوی استان کرمان
۱۰	آب استان کرمان
	فصل دوم : جمعیت و نیروی انسانی
۱۴	جمعیت
۱۷	رتبایع چهارخانه حیاتی
	فصل سوم : کشاورزی ، جنگلها و مراتع و دامپروری
۲۴	برآورد سطح زیر کشت و مقدار تولید محصولات کشاورزی
۷۲	ماشین آلات کشاورزی
۷۳	کودهای شیمیایی
۷۵	عملیيات انجام شده در ترمذاری و تثبیت شنهای بوزان
۷۸	دام و دامپرزشکی
۸۳	محیط زیست
۸۴	فعالیت جهادسازندگی در بخش کشاورزی
	فصل چهارم : صنایع و معادن
۸۹	صنایع دستی
۹۳	صنایع
۱۰۵	معادن
	فصل پنجم : بازرگانی
۱۰۸	غله و سیلو
۱۱۰	کمری

فصل ششم : بانکها و موسسات عالی

فصل هفتم : اعتبارات مصوب و عدلکرد آنها

فصل هشتم : تعاونیها

فصل نهم : امور اجتماعی

فصل دهم : بهداشت و درمان

فصل یازدهم : بهزیستی

۲۵۸

تامین اجتماعی

۲۶۲

فعالیت‌های کمیته امداد امام خمینی

فصل دوازدهم : انرژی و سوخت

۲۷۴

نفت

۲۷۷

برق

فصل سیزدهم : ارتباطات

۲۸۱

مداو سیما

۲۸۷

پست

۳۰۲

مخابرات

۳۱۰

راه آهن

۳۱۱

اتوبوسرانی

۳۱۴

هواپیمائی

۳۱۵

ناکسیرانی

۳۱۶

راه و ترابری

۳۱۸

فعالیت‌های راهسازی جهادسازندگی

فصل چهاردهم : ساختمان و مسکن

۳۱۹

مسکن و شهرسازی

۳۲۰

زمین شهری

فصل پانزدهم : امور فرهنگی

۳۲۱

فرهنگ و ارشاد اسلامی

۳۲۷

تبلیغات اسلامی

۳۲۹

میراث فرهنگی

فصل شانزدهم : امور قضائی و موقوفات

دادگستری

حج و اوقاف

صفحه

۲۳۰

۲۴۰

۲۱۵/۵۷۲
پیشگفتار
۱
۲

امروزه در شرایطی که علم و تکنولوژی شتابان در حال پیشرفت است اهمیت آمار و اطلاعات بسیار
هیچکس پوشیده نیست و لذا به جرئت می توان گفت که یکی از عوامل زیربنایی توسعه اقتصادی
برنامه ریزی بر مبنای آمارهای در دست و اطلاعات بهنگام و دقیق می باشد .

در راستای این هدف معاونت آمار و اطلاعات سازمان برنامه و بودجه استان همه ساله مجموعه‌ای
از نتایج آخرین سرشماریها ، آمارگیریهای نمونه‌ای ، آمارهای ثبتی ارگانها و نهادهای انقلابی و آخرین
آمار و اطلاعات حاصل از بررسیهای اقتصادی تحت عنوان آمارنامه استان کرمان منتشر می نماید ، که
این مجموعه همه ساله و بطور متوالی انتشار یافته و سعی بر این است که این مجموعه در قالب جداول استاندارد
عرضه شود تا مقایسه آمارهای همگن در سطح استان و ملی بسادگی انجام گیرد .


امید است این مجموعه بتواند بعنوان یکی از منابع مهم اطلاعاتی دست اندرکاران مطالعات
اقتصادی - اجتماعی و برنامه ریزان رایاری نماید .

در اینجا لازم می داند از همکاری ارزشمند و پرثمر کلیه ادارات ، سازمانها و نهادهای انقلاب اسلامی
که اطلاعات مورد نیاز نشریه را در اختیار این سازمان قرار داده اند قدردانی و سپاسگزاری شود .

معاونت آمار و اطلاعات

سازمان برنامه و بودجه استان کرمان

۷۱۰۵۳



HA
1010/1
/ 5953
1399
20

فصل اول

مشخصات جغرافیایی
و اقلیمی استان

۱۳۹۹

جدول : ۱ واحدهای تقسیمات کشوری استان کرمان

دهستان	بخش	شهر	شهرستان
۱۴	۳	۲	بافت
۷	۱	۱	بردسیر
۱۴	۴	۲	بم
۲۲	۴	۲	جیرفت
۱۶	۲	۲	رفسنجان
۱۱	۲	۲	زرنند
۹	۱	۱	سیرجان
۹	۱	۱	شهربابک
۱۷	۵	۷	کرمان
۱۶	۵	۱	کهنوج
۱۳۵	۲۸	۲۲	کل استان

ماخذ : استانداری کرمان

جدول ۲: واحدهای تقسیمات کشوری شهرستان بافت

شهر	بخش	دهستان
بافت	بخش ارزوئیه	ارزوئیه ، صوغان ، وکیل آباد
	" مرکزی	بزنجان ، خیر ، دشتاب دهمرد، فتح آباد
		کیسکان ، گوغر
رابر	" رابر	جواران ، رابر ، سیه بنوئیه ، هنزا

ماخذ : استانداری کرمان

جدول ۳: واحدهای تقسیمات کشوری شهرستان بردسیر

شهر	بخش	دهستان
بردسیر	مرکزی	چهار گنبد ، قریه العرب، قلعه سکر ، کوهپنج
		لاله زار ، مشیز ، نگار

ماخذ : استانداری کرمان

جدول ۴ : واحدهای تقسیمات کشوری شهرستان بم

شهر	بخش	دهستان
بم	بخش مرکزی	حومه ، دهمکری ، روداب شرقی ، روداب غربی
بروات	" رینگان	کرکونارتیج رینگان ، گنبدکی ، چاهدگان
	" نرماشیر	برج اکرم ، پشت رود ، عزیزآباد ، فهرج
راین	" راین	حسین آباد گروه ، راین

ماخذ : استانداری کرمان

جدول ۵ : واحدهای تقسیمات کشوری شهرستان جیرفت

شهر	بخش	دهستان
جیرفت	بخش جبالبارز	رضوان ، سفدر ، مسکون دلفارد ، ساردوشیه ، گسور
	" ساردوشیه	
	" مرکزی	اسماعیلی و حسین آباد ، خاتون آباد ، دولت آباد ، گنج آباد ، اسلام آباد ، اسفندقه ، هلیل
عنبرآباد	" عنبرآباد	امجز ، جهادآباد ، علی آباد ، گاوکان گرمسار ، محمدآباد ، مردهک ، نرگسان

ماخذ : استانداری کرمان

جدول ۶ : واحدهای تقسیمات کشوری شهرستان رفسنجان

شهر	بخش	دهستان
رفسنجان	بخش مرکزی	خنامان ، راویز ، کشکوثیه ، آزادگان اسلامیه ، بهرمان، دره دران ، رزمآوران رضوان ، سرچشمه ، شریف آباد قاسم آباد ، کبوترخان ، فردوس بیاض ؛ حسین آباد
انار	بخش انار	

ساخته : استانداری کرمان

جدول ۷ : واحدهای تقسیمات کشوری شهرستان زرنند

شهر	بخش	دهستان
زرنند	بخش مرکزی	حتکن ، دشتخاک ، سربنان ، - سیریسز ، طغرالجرد ، اسلامآباد - چرجافک ، محمدآباد ، وحسدت بیزدان آباد
کوهبنان	بخش کوهبنان	چور

ساخته : استانداری کرمان

جدول ۸ : واحدهای تقسیمات کشوری شهرستان سیرجان

شهر	بخش	دهستان
سیرجان	بخش مرکزی	بلورد ، پاریز ، زید آباد ، سعادت آباد شریف آباد ، گلستان ، محمدآباد سید ملک آباد ، نجف آباد

ماخذ : استانداری کرمان

جدول ۹ : واحدهای تقسیمات کشوری شهرستان شهربابک

شهر	بخش	دهستان
شهربابک	بخش مرکزی	استبرق ، پاقلعه ، جوزم ، خاتون آباد خبر ، خورسند ، دهج ، مدوارات میمنده

ماخذ : استانداری کرمان

جدول: ۱۰ واحدهای تقسیمات کشوری شهرستان کرمان

شهر	بخش	دهستان
کرمان ، چترود	بخش مرکزی	اختیار آباد ، باغین ، حرجند ، درختنگان ، زنگی آباد ، سرآسیاب فرسنگی ، کویرات. معزیه هر روز
راور	" راور	راور
شهداد	" شهداد	اندوهجرد ، تکاب ، سیرج
گلباف	" گلباف	جوشان ، کشیت (دهستان استثنائی)
ماهان ، جویبار	ماهان	قناتنستان ، ماهان

ماخذ : استانداری کرمان

جدول: ۱۱ واحدهای تقسیمات کشوری شهرستان کهنوج

شهر	بخش	دهستان
کهنوج	بخش رودبار	جازموریان ، رودبار ، کوهستان نهضتآباد
	بخش فاریاب	حور، گلاشگرد
	بخش قلعه گنج	چاه داد خدا ، رمشک ، قلعه گنج ، مارز
	بخش مرکزی	حومه ، سرخ قلعه
	بخش منوجان	پشتکوه ، قلعه ، منوجان ، نورآباد

ماخذ : استانداری کرمان

سال : ۱۳۶۹

جدول : ۱۲ اوضاع جوی استان کرمان

میزان بارش سالانه "میلیمتر"		تعداد روزهای بخبندان		رطوبت نسبی درجه "بی"		متوسط درجه حرارت سال		درجه حرارت "سانتگراد"		ارتفاع از سطح دریا "متر"		نوع استگاه		نام شهر یا استگاه	
سال	سال	ساعت	ساعت	ساعت	ساعت	درجه	درجه	حداکثر	حداقل	مطلق	مطلق				
۶۸	۶۹	۱۲	۱۲	۶	۶	۱۲	۱۲	۱	۱	۲	۲				
۱۰۲/۵	۱۱۱/۲	۸۰	۲۱	۴۶	۴۶	۱۶/۲	۱۶/۲	- ۱۷/۲	۳۹/۶	۱۷۵۴	۱۷۵۴	سنوینیک	کرمان		
۱۶/۹	۷۱/۳	۶	۱۹	۳۴	۳۴	۲۳/۵	۲۳/۵	-۵۰	۴۴	۱۰۶۷	۱۰۶۷	"	هم		

ساخت : انتشارات مرکز آمار ایران

جدول : ۱۳ اوضاع جوی استان کرمان

معدلهامت ۱۲ ۱ ۲		رطوبت نسبی "الترصد"		درجه حرارت "سانتیکراد"					ماه	
معدلماعت ۶ ۶	معدلماعت ۱ ۲	معدلماعت ۶ ۶	معدلماعت ۱ ۲	معدلماعت ۶ ۶	معدلماعت ۱ ۲	معدلماعت ۶ ۶	معدلماعت ۱ ۲	معدلماعت ۶ ۶	معدلماعت ۱ ۲	ماه
۱۸	۲۸	۱	۹۶	۱۳/۵	-۵/۶	۳۱	۵/۷	۲۱/۳	۲۱/۳	فروردین
۱۴	۳۵	۲	۶۷	۲۰/۸	۴/۸	۳۵/۶	۱۱/۶	۲۹/۹	۲۹/۹	اردیبهشت
۱۰	۲۵	۲	۳۸	۲۴/۵	۹	۳۷/۴	۱۵/۲	۳۳/۸	۳۳/۸	خرداد
۱۴	۲۹	۶	۷۳	۲۷/۳	۱۳/۶	۳۹/۶	۱۸/۵	۳۶/۱	۳۶/۱	تیر
۱۲	۲۸	۵	۴۷	۲۶/۳	۱۰/۴	۳۸/۶	۱۶/۶	۳۵/۹	۳۵/۹	مرداد
۱۳	۲۹	۵	۴۴	۲۴/۲	۷/۲	۳۸	۱۳/۹	۳۴/۴	۳۴/۴	شهریور
۱۹	۴۴	۶	۶۱	۱۷	-۱	۳۱/۶	۷	۲۷	۲۷	مهر
۱۳	۴۷	۲	۶۱	۱۲/۷	-۳	۲۷	۲/۴	۲۳	۲۳	آبان
۱۷	۴۶	۳	۸۹	۷/۹	-۷	۲۱/۴	-۱/۷	۱۷/۵	۱۷/۵	آذر
۴۱	۷۳	۱۲	۱۰۰	۳/۸	-۱۷/۲	۱۷	-۳/۲	۱۰/۷	۱۰/۷	دی
۳۹	۷۲	۸	۹۸	۶/۶	-۹/۵	۱۸/۶	۰/۳	۱۲/۸	۱۲/۸	بهمن
۳۷	۷۶	۱۰	۹۸	۹/۲	-۵/۴	۲۱/۴	۲/۵	۱۵/۸	۱۵/۸	اسفند

ارتفاع از سطح دریا : ۱۷۵۴

مأخذ : انتشارات مرکز امرا ایران

دنباله جدول : ۱۳ اوضاع جوی استان کرمان

حد اکثر سرعت وزش باد		روز	تعداد روزهای ب-خفنندان	حد اکثر بارندگی در یک روز	میزان بارندگی " میلیمتر "	ماه
سر "درجه"	سرعت "فات"					
۲۴۰	۴۰	۱	۴	۱۱/۴	۲۳/۶	فروردین
۲۱۰	۴۰	۱	۰	۰/۳	۰/۳	اردیبهشت
۶۰	۳۰	۳	۰	۰	۰	خرداد
۲۷۰	۵۴	۱	۰	۰	۰	تیر
۹۰	۳۲	۱	۰	۰	۰	مرداد
۶۰	۲۶	۱	۰	۰	۰	شهریور
۶۰	۲۶	۱	۱	۰	۰	مهر
۱۲۰	۳۰	۱	۸	۰	۰	آبان
۲۴۰	۲۴	۱	۲۲	۰	۰	آذر
۲۷۰	۲۲	۱	۲۱	۹/۲	۲۰/۸	دی
۲۶۰	۴۴	۱	۱۵	۱۴	۳۲/۴	بهمن
۲۷۰	۶۰	۱	۹	۹	۳۲/۱	اسفند

ماخذ : انتشارات مرکز هوا ایران

جدول ۱۱) مشخصات دشتهای استان کرمان و نحوه بهره برداری سال ۱۳۶۹

نام دشت	مشاحت دشت کیاومترمربع	متوسط بارندگی میلتر	تعداد چاه عیق (حلقه)	تعداد چاه نیمه عیق (حلقه)	تعداد قنات (رشته)	تخلیه به میلیون مترمکعب
کرمان - غین	۲۳۲۰	۱۶۵	۸۳۲	۱۱۳	۳۱	۲۵۵/۷
زردکوه - کوه سیریز	۵۳۱۵	۱۳۰	۷۸۸	۹۷	-	۲۴۸
بردسیر - قریته العرب	۲۱۰۰	۱۵۰	۲۹۲	۱۰۹	۲۰۱	۲۷۶/۶
رفسنجان	۴۶۲۶	۹۵	۱۰۹	۱۳	۸۰	۸۵۹/۲
سیرجان	۶۵۸۲	۱۱۴	۷۴۶	۲۰۶	۸۴	۴۷۱/۳
شهربابک - خاتون آباد	۱۸۱۰	۱۱۲	۱۰۵	۱۰۵	۵۲	۱۷۶/۷
بهنرماشیر	۱۰۳۰۰	۱۲۰	۴۴۶	۸۹	۳۶۶	۸۰۰
جیرفت	۵۰۷۵	۱۸۰	۳۶۱	۱۶۴	۱۵۷	۲۷۱/۴۹

مأخذ: شرکت سهامی آب منطقه ای - امور مطالعات

دبانه جدول ۱۲ مشخصات دشتهای استان کرمان و نحوه بهره برداری سال ۱۳۶۹

سال آمار برداری		مجموع میزان سطح آب زیرزمینی نسبت به اولین سال مطالعه (متر)	اضافه برداشت میلیمتر مکعب	نام دشت
آخرین سال	اوایل سال			
۱۳۶۹	۱۳۴۸	۱۲	۲۲/۴	کرمان - باغین
۱۳۶۸	۱۳۴۶	۱۵	نام مشخص	زرد و کوهستان و سیریز
۱۳۶۸	۱۳۴۹	۲/۵	۲۹	برد سیریز
۱۳۶۸	۱۳۴۸	۱۷	۲۹۶	رفسنجان
۱۳۶۸	۱۳۴۷	۷/۲۵	۱۲۴	سیرجان
۱۳۶۹	۱۳۴۹	۲	نام مشخص	شهرابک و خاتون آباد
۱۳۶۸	۱۳۴۹	۱/۰۴	۱۰۶/۸	بم و نرماشیر
۱۳۶۶	۱۳۴۹	۰/۹۲	۲۲/۷	جیرود تابلوک

ماخذ : شرکت سهامی آب منطقه ای - امور مطالعات

نام رودخانه	حوضه آبریز	سرچشمه
هایل رود - جیسرفست	جازموریان	ارتفاعات جبالبارز هزار
شور - جیسرفست	"	"
نساء - بزم	کویر لوت	"
آدوری - بزم	"	"
تگوتیه - سیرجان	مرکزی	خانه سرخ
گیودری - رفسنجان	"	خانه سرخ و سرچشمه
هفت کوسک	"	هزار
چهار فرسخ - شهداد	کویر لوت	سیرج
شیرین - راور	"	هجدک
راور - راور	"	تنگل کامسار
چاری - قریته العرب	مرکزی	هزار
آبخشاه - بردسیر	"	کوه شاه
سید مرتضی - میدان	جازموریان	بهراسمان
لاله زار - جعفرآباد	مرکزی	کوه شاه
سوراخ مار - رایسن	کویر لوت	سارد و تیه
کهوتیه - رایسن	"	"
بیره سوز - رایسن	"	"

مأخذ: شرکت سهامی آب منطقه ای استان کرمان - امور مطالعات

جدول ۱۶. موقعیت جغرافیایی ایستگاههای مهم رودخانه های استان کرمان سال ۱۳۶۹

ارتفاع از سطح دریا (به مترا)	عرض		طول		ایستگاه	رودخانه
	درجه	دقیقه	درجه	دقیقه		
۸۶۰	۲۸	۴۶/۹	۵۷	۳۴	حسین آباد	علیل رود
۱۲۲۰	۲۸	۵۲/۹	۵۷	۲۵/۶	موسروداماد	"
۵۲۰	۲۸	۱۷/۷	۵۷۰	۴۶	کهنک شیپانی	"
۱۰۲۰	۲۸	۵۱/۹	۵۷	۲۲/۴	د هرود	شور
۱۲۱۰	۲۸	۲۹/۶	۵۸	۴۸	پالخری	سپاه
۱۶۰۰	۲۸	۵۹/۱	۵۸	۰۷/۶	تلگو	آدوری
۲۰۴۰	۲۹	۳۵/۶	۵۵	۵۵	فیروزآباد	تنگوئیه
۹۵۰	۳۰	۲۴	۵۷	۳۱/۸	چهارده رخ	شهداد
۲۰۷۰	۲۹	۰۴/۲	۵۶	۳۲	سلطان	سلطان
۲۳۰۰	۲۹	۲۲/۱	۵۷	۲۵/۷	بره سوز	بره سوز
۱۸۸۰	۲۹	۰۸/۷	۵۶	۵۹/۷	میدان	سید مرتضی
۲۴۳۰	۲۹	۳۶	۵۶	۳۹/۵	جعفرآباد	لااه زار
۲۲۵۰	۲۹	۴۳/۵	۵۶	۳۲/۶	گدازار جوتیه	آببخشاه
۱۹۰۰	۳۰	۰۷	۵۶	۰۹	شاهزاده عباس	کیودری
۱۹۳۰	۳۰	۰۳/۱	۵۶	۲۷/۱	مجین	لاله زار
۲۶۰۰	۲۹	۳۴ / ۳	۵۷	۱۰/۷	جیرفتو	هفتکوسک
۲۳۵۰	۲۹	۵۶	۵۶	۰۵۹	گل کوتو	چاری
۱۸۵۰	۳۰	۴۸/۷	۵۷	۰۱/۷	تنگل آبگرم	شیرین رود
۱۶۹۰	۳۱	۱۵	۵۶	۳۷/۵	بند رحیم	راود
۲۲۸۰	۲۹	۲۰/۹	۵۷	۲۷/۸	سوراخ مار	سوراخ مار
۲۳۲۰	۲۹	۲۳/۸	۵۷	۲۵/۹	خمروتک	گهوئیه

ماه خذ : شرکت سهامی آب منطقه ای استان کرمان - امور مطالعات

فصل دوم

جهت‌پیت و نیروی انسانی

جدول ۱۷: جمعیت استان کرمان بر حسب گروه‌های عمده سنی به تفکیک جنس

۱۳۵۵ ال		۱۳۶۵ ال		گروه‌های سنی	
زن	مرد	زن	مرد	مردوزن	مردوزن
۹۳۹۵۷	۹۸۰۹۷	۱۵۷۵۱۶	۱۶۱۵۹۱	۳۱۹۱۰۷	۰ - ۲
۸۲۶۱۹	۸۶۲۴۹	۱۲۷۵۷۹	۱۳۱۲۵۸	۲۵۸۸۳۷	۵ - ۹
۶۷۴۱۰	۶۹۹۱۲	۹۸۲۶۱	۱۰۱۶۷۳	۱۹۹۹۳۴	۱۰ - ۱۴
۵۸۶۴۷	۵۷۶۷۵	۸۰۴۹۱	۸۱۹۷۴	۱۶۲۴۶۵	۱۵ - ۱۹
۴۶۱۵۳	۳۷۵۴۳	۶۵۰۱۶	۶۱۸۶۳	۱۲۶۸۷۹	۲۰ - ۲۴
۳۳۸۰۲	۲۹۶۳۹	۵۶۹۸۸	۵۶۳۳۸	۱۱۳۳۳۶	۲۵ - ۲۹
۲۵۴۸۰	۲۳۸۶۰	۴۵۱۲۶	۴۶۴۴۹	۹۱۲۷۵	۳۰ - ۳۴
۲۵۳۹۱	۲۵۰۳۳	۳۳۵۸۳	۳۱۵۴۹	۶۴۱۳۲	۳۵ - ۳۹
۲۵۶۹۷	۲۸۵۲۷	۲۴۵۸۹	۲۴۲۲۵	۴۸۸۱۴	۴۰ - ۴۴
۲۱۳۶۱	۲۴۶۸۶	۲۳۲۸۹	۲۴۴۸۱	۴۷۷۷۰	۴۵ - ۴۹
۲۰۸۰۱	۲۵۳۵۴	۲۴۲۲۲	۲۶۹۵۹	۵۱۱۸۱	۵۰ - ۵۴
۱۰۷۸۹	۱۲۸۶۵	۱۹۴۶۳	۲۲۷۱۱	۴۲۱۷۳	۵۵ - ۵۹
۱۰۱۷۱	۱۰۱۲۲	۱۹۶۷۸	۲۳۷۰۲	۴۳۳۸۰	۶۰ - ۶۴
۵۸۱۰	۶۰۱۱	۹۴۵۸	۱۱۳۱۷	۲۰۷۷۵	۶۵ - ۶۹
۶۱۹۷	۶۴۶۳	۶۵۹۲	۶۴۲۰	۱۳۰۳۲	۷۰ - ۷۴
۲۵۳۵	۳۱۳۸	۳۲۲۴	۳۳۲۱	۶۵۵۵	۷۵ - ۷۹
۲۱۲۰	۲۳۶۵	۳۱۲۹	۳۰۹۷	۶۲۲۶	۸۰ - ۸۴
۱۶۱۶	۱۹۵۳	۲۸۱۳	۳۰۵۹	۵۸۷۲	به بالا

ماخذ : نتایج تفصیلی سرشماری نفوس و مسکن سال ۵۵ و ۶۵

جدول ۱۸: جمعیت استان کرمان بر حسب تقسیمات کشوری در سال ۱۳۶۵ به تفکیک شهرستان

نرخ رشد	جمع	غیر ساکن	روستایی	شهری	شهرستان
۲/۲۰	۱۱۴۲۳۱	۱۴۲۳۰	۷۵۹۹۵	۲۴۵۰۶	بافت
۲/۵۶	۵۸۳۰۶	۳۱۲۰	۳۶۹۱۴	۱۸۲۷۲	بردسیر
۲/۱۲	۱۶۶۷۰۱	۲۱۲۷	۹۵۸۶۸	۶۸۶۹۶	بم
۲/۵۹	۱۷۴۵۸۲	۹۸۸۶	۱۱۹۵۵۶	۴۵۱۲۲	جیرفت
۲/۳۷	۱۷۸۹۱۷	۱۰	۱۰۴۸۶۸	۷۴۰۳۹	رفسنجان
۲/۹۸	۱۲۶۹۸۶	۰	۸۸۲۲۶	۲۸۲۶۰	زرند
۵/۹۰	۱۵۹۴۲۶	۷۷۰۲	۶۱۷۰۲	۹۰۰۷۲	بجرجان
۳/۰۷	۵۴۹۶۵	۰	۳۴۹۰۲	۲۰۰۶۳	شهربابک
۴/۷۲	۴۱۱۶۱۱	۱	۱۰۱۰۳۵	۳۱۰۵۷۵	کرمان
۵/۶۲	۱۷۶۶۸۱	۴۸۴۲	۱۶۲۷۰۹	۹۱۳۰	کنک
۲/۰۵	۱۶۲۲۹۵۸	۴۱۹۲۸	۸۸۲۲۷۵	۶۹۸۷۵۵	جمع کل استان

ماخذ : نتایج تفصیلی سرشماری نفوس و مسکن سال ۶۵

جدول ۱۹: جمعیت استان کرمان بر حسب نتایج مقدماتی طرح جاری جمعیت در سال ۱۳۲۰ به تفکیک شهرستان

تاریخ و رشد ت.م.	جمع	غیر ساکن ۱.م.	روستایی	شهری	شهرستان
۵/۴۳۷	۱۴۹۵۰۵	*	۱۱۳۱۷۶	۳۶۳۲۹	بافت
۳/۴۴۲	۶۹۰۵۷	*	۴۶۰۸۰	۲۲۹۷۷	بردسیر
۳/۷۴۵	۲۰۰۳۴۴	*	۱۱۸۲۰۸	۸۲۱۳۶	بم
۴/۰۱۱	۲۱۲۵۲۷	*	۱۵۶۷۴۴	۵۵۷۸۲	جیرفت
۴/۵۸۸	۲۲۳۹۱۳	*	۱۲۶۸۵۰	۹۷۰۶۳	رفنجان
۲/۰۲۸	۱۴۰۳۹۴	*	۸۷۴۴۴	۵۲۹۵۰	زرنند
۲/۵۷۶	۱۸۱۱۰۴	*	۶۵۴۶۵	۱۱۵۶۳۹	مرجیان
۲/۶۳۴	۶۲۵۹۶	*	۳۸۶۶۴	۲۳۹۳۲	شهربابک
۴/۷۸۵	۵۰۵۲۶۳	*	۱۱۱۹۲۷	۳۹۴۳۳۶	کرمان
۲/۱۲۹	۱۹۶۳۱۰	*	۱۷۹۳۰۷	۱۷۰۰۳	کهنوج
۳/۶۴۴	۱۹۴۱۰۱۳	*	۱۰۴۳۸۶۵	۸۹۷۱۴۸	جمع کل استان

مصادر: مرکز آمار (نتایج مقدماتی طرح جاری جمعیت)
 * ۱ در سال ۱۳۷۰ جمعیت غیر ساکن بر اساس اعلام نتایج مقدماتی سرشماری از سوی مرکز آمار در بطن جمعیت روستایی قرار دارد.
 * ۲ محاسبه نرخ رشد ۷۰ - ۶۵ بر اساس نتایج مقدماتی آمارگیری جاری جمعیت میباشد.

جدول ۲۵ رشد سالیانه جمعیت استان به تفکیک نقاط شهری و روستائی در فاصله‌های ۶۵ و ۷۰

شهرستان	جمع کسل نقاط شهری، روستائی و غیر ساکن	نقاط شهری	نقاط روستائی
استان	۳/۶۴۴	۵/۱۲۵	۲/۴۶۴
بافت	۵/۴۳۷	۸/۱۹۲	۴/۶۳۷
بردسیر	۳/۴۴۲	۴/۶۸۹	۲/۸۵۲
بیم	۳/۷۲۵	۳/۶۳۸	۳/۸۱۹
جیرفت	۴/۰۱۱	۴/۳۲۳	۳/۹۰۱
رفسنجان	۴/۵۸۸	۵/۵۶۴	۳/۸۷۷
زرنند	۲/۰۲۸	۶/۷۱۴	۰/۲۹۰
بیرجان	۲/۵۷۶	۵/۱۲۴	۱/۱۶۱
شهربابک	۲/۶۳۴	۳/۵۸۹	۲/۰۶۸
کرمان	۴/۱۸۵	۴/۸۳۸	۲/۰۶۸
کهنوج	۲/۱۲۹	۱۳/۲۴۲	۱/۳۶۵

ماخذ : سازمان برنامه و بودجه استان کرمان (نشریه مقایسه شاخصها)

* جمعیت سال ۷۰ براساس نتایج مقدماتی آمارگیری جاری جمعیت میباشد.

جدول ۲۱ : مقایسه درآمد جمعیت استان در فاصله سالهای ۷۰ تا ۶۵ به تفکیک شهرستان

شهرستان	جمعیت سال ۶۵	درآمد جمعیت به کل	جمعیت سال ۷۰	درآمد جمعیت به کل
کل استان	۱۶۲۲۹۵۸	۱۰۰	۱۹۴۱۰۱۳	۱۰۰
بافت	۱۱۴۷۳۱	۷/۰۶	۱۴۹۵۰۵	۷/۷۰
بردسیر	۵۸۳۰۶	۳/۵۹	۶۹۰۵۷	۳/۵۶
بم	۱۶۶۷۰۱	۱۰/۲۷	۲۰۰۳۴۴	۱۰/۳۳
جیرفت	۱۷۴۵۸۴	۱۰/۷۶	۲۱۲۵۲۷	۱۰/۹۵
رفسنجان	۱۷۸۹۱۷	۱۱/۰۲	۲۲۳۹۱۳	۱۱/۵۴
زرنند	۱۲۶۹۸۶	۷/۸۴	۱۴۰۳۹۴	۷/۲۳
سیرجان	۱۵۹۴۷۶	۹/۸۴	۱۸۱۱۰۴	۹/۳۳
شهربابک	۵۴۹۶۵	۳/۳۹	۶۲۵۹۶	۳/۲۲
کرمان	۴۱۱۶۱۱	۲۵/۳۶	۵۰۵۲۶۳	۲۶/۰۳
کهنوج	۱۷۶۶۸۱	۱۰/۸۷	۱۹۶۳۱۰	۱۰/۱۱

ماخذ : سازمان برنامه و بودجه استان کرمان (نشریه مقایسه شاخصها)

جدول ۲۲ جمعیت و بعد خانوار در سال ۱۳۷۰

شهرستان	جمعیت	خانوار	بعد گسل
استان	۱۹۴۱۰۱۳	۳۶۲۹۸۲	۵/۳۴۷
بافت	۱۴۹۵۰۵	۲۷۶۷۲	۵/۴۰۱
بردسیر	۶۹/۰۵۷	۱۲۹۶۰	۵/۳۲۹
بم	۲۰۰۳۴۴	۳۵۲۵۴	۵/۶۸۲
چیرفت	۲۱۲۵۲۷	۳۵۸۹۶	۵/۹۲۰
رفسنجان	۲۲۳۹۱۳	۴۳۶۹۷	۵/۱۲۴
زرنند	۱۴۰۳۹۴	۲۶۲۸۹	۵/۳۴۰
سیرجان	۱۸۱۱۰۴	۳۴۰۶۸	۵/۳۱۵
شهربابک	۶۲۵۹۶	۱۱۶۷۵	۵/۳۶۱
کرمان	۵۰۵۲۶۳	۱۰۱۰۹۶	۴/۹۹۹
کهنوج	۱۹۶۳۱۰	۳۴۳۷۵	۵/۷۱۰

ماخذ ، سازمان برنامه و بودجه استان کرمان (نشریه مقایسه شاخصها)

جدول ۲۳ بعد خانوار استان به تفکیک نقاط شهری، روستائی و غیر ساکن در سال ۵۶۰۲ تا ۵۶۰۳

سال ۱۳۷۰		سال ۱۳۶۵		شهری		روستائی		غیر ساکن		شهری		غیر ساکن		شهرستانی	
بهدار	بهدار کل	بهدار	بهدار کل	بهدار	بهدار کل	بهدار	بهدار کل	بهدار	بهدار کل	بهدار	بهدار کل	بهدار	بهدار کل	بهدار	بهدار کل
۵/۵۱	۵/۱۳	۵/۳۵	۵/۳۵	۵/۰۴	۵/۲۱	۵/۰۴	۵/۲۱	۴/۹۵	۴/۹۵	۵/۱۷	۵/۱۷	۵/۱۷	۵/۱۷	۵/۱۷	۵/۱۷
بافت	۴/۹۹	۵/۴۰	۵/۴۰	۵/۰۵	۵/۰۰	۵/۰۵	۵/۰۰	۴/۸۲	۴/۸۲	۵/۱۶	۵/۱۶	۵/۱۶	۵/۱۶	۵/۱۶	۵/۱۶
بردسیر	۵/۵۲	۵/۳۳	۵/۳۳	۵/۰۸	۵/۸۳	۵/۰۸	۵/۸۳	۴/۸۵	۴/۸۵	۵/۴۴	۵/۴۴	۵/۴۴	۵/۴۴	۵/۴۴	۵/۴۴
بسم	۵/۴۲	۵/۶۸	۵/۶۸	۵/۳۰	۵/۵۴	۵/۳۰	۵/۵۴	۵/۳۰	۵/۳۰	۵/۳۴	۵/۳۴	۵/۳۴	۵/۳۴	۵/۳۴	۵/۳۴
چیرفت	۵/۲۳	۵/۹۲	۵/۹۲	۵/۶۶	۵/۴	۵/۶۶	۵/۴	۴/۹۷	۴/۹۷	۶/۰۰۹	۶/۰۰۹	۶/۰۰۹	۶/۰۰۹	۶/۰۰۹	۶/۰۰۹
رفسنجان	۵/۱۶	۵/۱۲	۵/۱۲	۴/۹۹	۵/۲۸	۴/۹۹	۵/۲۸	۵	۵	۵/۰۳	۵/۰۳	۵/۰۳	۵/۰۳	۵/۰۳	۵/۰۳
زرنجد	۵/۱۶	۵/۳۴	۵/۳۴	۵/۲۰	۵/۱۴	۵/۲۰	۵/۱۴	۰	۰	۵/۴۱	۵/۴۱	۵/۴۱	۵/۴۱	۵/۴۱	۵/۴۱
سیرجان	۵/۱۴	۵/۳۲	۵/۳۲	۵/۱۸	۵/۱۱	۵/۱۸	۵/۱۱	۵/۰۶	۵/۰۶	۵/۲۷	۵/۲۷	۵/۲۷	۵/۲۷	۵/۲۷	۵/۲۷
شهریابک	۴/۸۶	۵/۳۶	۵/۳۶	۴/۸۹	۴/۸۵	۴/۸۹	۴/۸۵	۰	۰	۵/۳۲	۵/۳۲	۵/۳۲	۵/۳۲	۵/۳۲	۵/۳۲
کرمان	۴/۸۸	۴/۹۹	۴/۹۹	۴/۸۷	۴/۹۱	۴/۸۷	۴/۹۱	۰	۰	۴/۹۸	۴/۹۸	۴/۹۸	۴/۹۸	۴/۹۸	۴/۹۸
کنوج	۵/۲۱	۵/۷۱	۵/۷۱	۵/۳۳	۵/۲۱	۵/۳۳	۵/۲۱	۵/۰۸	۵/۰۸	۵/۶۸	۵/۶۸	۵/۶۸	۵/۶۸	۵/۶۸	۵/۶۸

ماخذ : سازمان برنامه و بودجه استان کرمان (شهریه مقایسه شاخصها)

جدول ۲۴ تغییرات بعد خانوار در فاصله سالهای ۶۵-۷۰

کهنوج	کرمان	شهریارک	سیرجان	زرند	رفسنجان	جیرفت	بم	بردسیر	بافت	ککلی استان
۰/۵۰	۰/۱۱	۰/۵۰	۰/۱۸	۰/۱۸	۰/۰۴	۰/۴۹	۰/۲۴	۰/۱۹	۰/۴۱	۰/۲۲

کتابخانه مرکز آمار ایران
 شماره .. ۱.۱.۳.۳.۷ ..

ماخذ : سازمان برنامه و بودجه (نشریه مقایسه شاخصها

* اطلاعات جدول شماره ۲۰ ، ۲۱ ، ۲۲ ، ۲۳ و ۲۴ از نشریه مقایسه شاخصها جمعیت ، سواد و اشتغال استان در فاصله

سالهای ۶۵-۷۰ بر اساس نتایج مقدماتی آمارگیری جاری جمعیت میباشد که توسط آقای یوسف الهی کارشناس معاونت آمار و انفورماتیک

تهیه گردیده است .

جدول ۱۰: تعداد وقایع حیاتی ثبت شده بر حسب شهر و روستا


شهرستان	وفات			طلاق			ازدواج			ولادت		
	جمع	شهر	روستا	جمع	شهر	روستا	جمع	شهر	روستا	جمع	شهر	روستا
مازندران	۴۲۱	۲۷۵	۱۴۶	۰	۰	۰	۸۹۲	۵۵۵	۳۰۸	۲۵۳۹	۳۲۸۱	۱۰۵۸
هرمزگان	۱۹۴	۶۶	۱۲۸	۰	۰	۰	۰	۰	۰	۱۹۲۴	۱۱۱۰	۸۱۴
بوشهر	۵۹۱	۲۰۹	۳۸۲	۱۰۵	۰	۱۰۵	۱۴۵۹	۳۱۸	۱۱۴۱	۴۵۸۸	۲۱۲۴	۲۴۶۴
چهارمحال و بختیاری	۳۸۹	۱۶۴	۲۲۵	۱۹	۱۸	۱	۱۰۵۷	۹۷۳	۸۲	۷۵۰۴	۵۲۰۶	۲۲۹۸
زنجان	۵۸۵	۲۸۱	۳۰۴	۱۲۲	۹۶	۲۶	۲۱۱۳	۱۳۲۷	۷۷۶	۶۴۵۳	۳۳۱۹	۳۱۳۴
زرسند	۵۲۶	۳۲۳	۲۰۳	۱۰۱	۱۰۱	۰	۱۴۸۷	۱۱۳۱	۳۵۶	۴۱۹۸	۲۵۵۵	۱۶۴۳
سیرجان	۷۳۶	۹۹	۶۳۷	۱۶۶	۴	۱۶۲	۱۶۳۳	۶۸۸	۹۴۵	۵۷۷۹	۱۴۲۳	۲۳۵۶
شهریار	۲۲۰	۱۲۳	۹۷	۰	۰	۰	۲۷۶	۳۲۸	۱۲۸	۱۹۴۰	۹۸۴	۹۵۶
کرمان	۳۰۰۳	۲۰۱	۲۸۰۲	۲۹۱	۱۵۴	۱۳۷	۳۳۲۰	۱۰۴۸	۲۲۲۸	۱۲۶۷۷	۳۰۹۵	۹۵۸۲
کهگیلویه و بویراحمد	۲۵۲	۱۴۲	۱۱۰	۱۶۶	۱۲	۱۵۴	۱۶۹۲	۱۰۲۸	۶۶۴	۷۹۱۶	۶۷۲۴	۱۱۹۲

ماخذ ، سازمان ثبت احوال استان کرمان (نشریه ثبت وقایع حیاتی سال ۱۳۶۹

جدول ۲۶: تعداد گزارش ثبتشده ولادت و وفات بر حسب جنس

وفیات		ولادت			شهرستان
جمع	زن	مرد	جمع	زن	مرد
۴۲۱	۱۳۰	۲۹۱	۴۵۳۹	۲۲۶۰	۲۲۷۹
۱۹۴	۶۸	۱۲۶	۱۹۲۴	۸۹۶	۱۰۲۸
۵۹۱	۲۲۰	۳۷۱	۴۵۸۸	۲۲۷۵	۲۳۱۳
۳۸۹	۱۱۵	۲۷۴	۷۵۰۴	۳۷۱۳	۳۷۹۱
۵۸۵	۱۷۱	۴۱۴	۶۴۵۳	۳۲۰۵	۳۲۴۸
۵۲۶	۲۳۶	۲۹۰	۴۱۹۸	۲۰۹۲	۲۱۰۶
۷۳۶	۲۸۸	۴۴۸	۵۷۷۹	۲۸۱۵	۲۹۶۴
۲۲۰	۸۱	۱۳۹	۱۹۴۰	۹۲۰	۱۰۲۰
۳۰۰۳	۱۲۸۶	۱۷۱۷	۱۳۶۷۷	۶۳۲۱	۶۳۵۶
۲۵۲	۳۵	۲۰۷	۷۹۱۶	۳۹۷۲	۳۹۴۴

مأخذ : سازمان ثبت احوال استان کرمان (نشریه ثبت وقایع حیاتی سال ۱۳۶۹)



فصل سوم

کشاورزی، جنگلها و مراتع و

دامپروری

جدول : ۲۷ برآورد سطح زیر کشت و مقدار تولید محصولات استان کرمان

سال زراعی ۶۹ ۶۸				نوع محصول
کل تولید (۳)	عملکرد در هکتار (۲)	سطح بارور (۱)	سطح نهال (۱)	
۴۹۶.۰/۱	۳.۵۸	۱۶۲۲	۴۲۲	گردو
۲۸۵۲۶	۸۷۲۶	۳۶۴.	۹۳۵	زردآلو ، قیسی حلو شفتالو
۳۵۶۷	۲۱۱.	۱۶۹.	۵۵۵	سنجد
۲۱/۲۸	۷۶.	۲۸	۱.	بادام دیم
۴/۹۵	۹۹.	۵	۳	موز
۲۵/۴	۵.۸.	۵	۳	انبه
۷/۲	۶..	۱۲	۳	فندق
۷۰./۵	۱۶۶۷	۲۲.	۳۴.	انگور دیم
۹۵.۳/۴	۴.۱۳	۲۳۶۸	۷۹۸	گوجه ، آلو کیلاس
۲.۸۵۶	۵۹.۸	۳۵۳.	۱۱۳۰	انگور آبی
۱۳۵۸/۶	۳۶۶.	۳۷۱	۱۳۰	انجیر
۱۲۷.۰/۳	۲۹۴۶	۴۳۱	۲۲۹	توت
۱۸۵۵/۲	۳.۴۶	۶.۹	۲۳۸	به

ماخذ : اداره کل کشاورزی استان کرمان
واحد : (۱) هکتار (۲) کیلوگرم (۳) تن

دنباله
جدول : برآورد سطح زیرکشت و مقدار تولید محصولات استان کرمان ۲۷

سال زراعی ۶۸ ۶۹				نوع محصول
کل تولید (۳)	عملکرد در هکتار (۲)	سطح بارور (۱)	سطح نهال (۱)	
۱۴۴۴۵۷/۶	۱.۲۵	۱۴.۸۹.	۴۵۱۴.	پسته
۹۱۸/۴	۲۴۴۱	۳۷۶	۹۳	گلایه
۱۹۱۹/۶	۸۶۲	۲۲۲۵	۶۶.	بادام
۲۲۹۹/۷	۴۵۹۸	۵۰۲	۹۲۵	سیب درختی
۱۴۵۲۷۹/۸	۶۱۷۹	۲۳۵۱۲	۷۶۶۵	خرما
۲۱۴۱۱۶	۱.۴۹۵	۲.۴۰۰	۶۹۹.	پرتقال
۳۳۸.۵	۷۹۵۹	۴۲۴۷	۱۸۴۳	لیموترش
۱۲۷۹/۹	۸۱۵۲	۱۵۷	۹۲	نارنج
۱۴۹۲۴	۱.۱۶	۱۴۶۸	۵۵۸	لیموشیرین
۱۳۵۹	۷۵۹۲	۱۷۹	۹۸	بکرائی
۲۶۵۹.	۲۶۵۹.	۲۴۹.	۵۸۵	گریب فروت
۱۵۱۲۷/۲	۷۴.۸	۲.۴۲	۶۳.	نارنگی
۲۱۲۹۲	۵۹۷۹	۳۵۶۱	۱۳۱۸	انار

ماخذ : اداره کل کشاورزی استان کرمان
واحد : (۱) هکتار ، (۲) کیلوگرم ، (۳) تن

جدول : ۲۸ برآورد سطح زیر کشت و مقدار تولید محصولات استان کرمان

سال زراعی ۶۹ - ۶۸			نوع محصول
کل تولید (۳)	عملکرد در هکتار (۲)	سطح زیر کشت (۱)	
۲۴.۷	۸۳.	۲۹.۰	کنجد
۱۵.	۱۵.۰	۱.۰	خرفه
۳.۰	۱۲۵.	۲۴.	وسه
۷۷۲.	۲.۰۰	۲۸۶.	حنا
۳۶	۸.۰	۴۵	تنباکو
۱۸	۱۲.۰	۱۵	زیره
۰/۳	۲	۱۵	زعفران
۱۲	۸.۰	۱۵	توتون
۲۲	۱۲۲۲	۱۸	کرچک
۵۱.۶	۱۳۸.	۵۱.۶	پنبه وش
۱۸۴۳	۹۷.	۱۹.۰	آفتاب گردان
۱.۹۱۰	۸۷۹۸	۱۲۴.	بادمجان
۴۹۷۷۵	۱۸۱.۰	۲۷۵.	گوجه فرنگی
۵۷۷۵	۱.۵.۰	۵۵.	کدو
۹۵.۰	۱.۹۲۵	۱۱۵.	سبزیهای برگی
۶۳۱۱۲	۱۶۱.۰	۳۹۲.	خربزه
۹۲۲۵.	۱۲۵.۰	۷۳۸.	خیار
۱۵۸۷۶	۹۸.۰	۱۶۲.	طالبی و گرمک
۵۱۱۵۶.	۲۶۱.۰	۱۹۶.۰	هندوانه
۹.۴۲.	۱۳۲.۰	۸۶۵.	سیبزمینی

ماخذ : اداره کل کشاورزی استان کرمان
واحد: (۱) هکتار ، (۲) کیلوگرم ، (۳) تن

دنباله جدول : ۲۸ برآورد سطح زیر کشت و مقدار تولید محصولات استان کرمان

سال زراعی ۶۹ - ۶۸			نوع محصول
کل تولید (۳)	عملکرد در هکتار (۲)	سطح زیر کشت (۱)	
۱۲۲.۸	۱۱۲.۰	۱.۹	پیاز
۱۶۱۳/۵	۲۷۴۶	۲۴.	سیر
۱.۳۴/۷۵	۵۱۷۴	۲.۰	باقلا
۲۷.	۱.۸.	۲۷.	باقلا خشک
۱۳۵.	۱۱۱۵	۱۲۱.	عدس
۲۴۲.	۹۶۸	۲۵.۰	لوبیا
۲۵۵.	۹۴۱	۲۷۱.	ماش
۴۶۷۹	۱۵۶.	۳.۰۰	ارزن
۷۱۴۵	۱۷.۱۲	۴۲.	چغندر لبوئی
۶۸۸۴.	۲۱۸۵۴	۳۱۵.	چغندر قند
۱۷۵.۰	۳۵.۰	۵.۰	ذرت دانهای
۵۸.۰	۱۷۵۷۶	۳۳.	ذرت خوشهای
۷۲.	۲۹۲.	۲۵.	بلال
۲۵۸۳.	۶۱۵.	۴۲.۰	اسپرس
۴۲۱۳.۴	۱۳.۰۰	۲۲۴.۸	یونجه
۱۵۱۲.	۳.۲۴.	۳.۰۰۰	ذرت علوفهای
۱۱۴۷۹	۹۳۳۳	۱۲۳.	جو علوفهای
۱۵۲۵.	۱۹۳.۴	۷۹.	هویج علوفهای
۲۸۳۲	۳۵۴.	۸.۰	سایر محصولات علوفهای

ماخذ : اداره کل کشاورزی استان کرمان

واحد: (۱) هکتار ، (۲) کیلوگرم ، (۳) تن

جدول ۲۹ : برآورد سطح زیرکشت و مقدار تولید محصولات استان کرمان سال زراعی ۶۹-۶۸

نوع محصول	سطح زیرکشت (۱)		عملکرد در هکتار (۲)		کل تولید (۳)	
	آبی	دیم	آبی	دیم	آبی	دیم
گندم	۱۰۴۰۰۰	۹۰۰	۱۹۷۰	۵۰۰	۲۰۴۸۸۰	۴۵۰
جو	۳۵۱۰۰	۱۳۰	۱۵۵۰	۵۰۰	۵۴۲۰۰	۶۵
نخود	۲۷۵۰	۳۵	۱۰۲۷	۵۰۰	۲۸۸۰	۱۷/۵

ماخذ : اداره کل کشاورزی استان کرمان
 واحد : (۱) هکتار ، (۲) کیلوگرم ، (۳) تن

جدول: ۲۵ برآورد سطح زیر کشت و مقدار تولید محصولات شهرستان بافت

سال زراعی ۶۹ - ۶۸				نوع محصول
کیل تولید (۳)	عملکرد در هکتار (۲)	سطح بارور (۱)	سطح نهال (۱)	
۱۳۴۹۱۶	۲۸۰۰	۲۸۲۰	۱۸۳	گردو
۶۸۸۵	۸۵۰۰	۸۱۰	۳۰۰	زردآلو، قیسی، هلو، شفتالو
۶۱۰/۵	۱۸۵۰	۲۳۰	۲۲۰	انگور دیم
۲۲۶۲	۵۸۰۰	۳۹۰	۱۷۰	گوجه، آلو، کیلار
۳۶۰۰	۷۲۰۰	۵۰۰	۲۴۰	انگور آبی
۵۱۶	۴۳۰۰	۱۲۰	۳۰	انجیر
۴۲۹	۳۳۰۰	۱۳۰	۵۸	توت
۲۴۰	۴۰۰۰	۶۰	۲۵	بِه
۲۲۳/۲	۷۲۰	۳۱۰	۳۸۰	پسته
۸/۶/۸	۳۱۰۰	۲۸	۱۸	کلابی
۵۲۲	۹۰۰	۵۸۰	۱۵۰	بادام
۱۵۶۳/۵	۵۳۰۰	۲۹۵	۲۵۹	سیبدرختی
۹۹۶	۵۷۹۰	۱۷۲	۸۵	خرما
۳۶۵۵	۸۵۰۰	۴۳۰	۱۶۰	پرتغال
۶۹۰	۷۵۰۰	۹۲	۲۵	لیموترش

ماخذ: اداره کل کشاورزی استان کرمان

واحد: (۱) هکتار (۲) کیلوگرم (۳) تن

دنباله جدول : ۳۰ برآورد سطح زیر کشت و مقدار تولید محصولات شهرستان بافت

سال زراعی ۶۹ - ۶۸				نوع محصول
کل تولید (۳)	عملکرد در هکتار (۲)	سطح بارور (۲)	سطح نهال (۱)	
۱۰۸	۶۰۰۰	۱۸	۱۵	نارنج
۵۹۵	۸۵۰۰	۷۰	۵۰	لیمو شیرین
۲۵۲	۷۲۰۰	۲۵	۲۰	بکرائی
۶۰۰	۱۰۰۰۰	۶۰	۵۰	کریب فروت
۵۰۰/۲	۶۱۰۰	۸۲	۲۰	نارنگی
۲۴۷۲	۷۱۰۰۰	۶۳۰	۳۵۰	انار

ساخت : اداره کل کشاورزی استان کرمان

واحد : (۱) هکتار ، (۲) کیلوگرم ، (۳) تن

جدول ۳۱ بر آورد سطح زیر کشت و مقدار تولید محصولات شهرستان بافت

سال زراعی ۶۸-۶۹			نوع محصول
کل تولید (۳)	عملکرد در هکتار (۲)	سطح زیر کشت (۱)	
۲۷۸	۹۰۰	۲۲۰	کنجد
۱۵۰	۱۵۰۰	۱۰۰	خرفه
۳/۲	۸۰۰	۴	تنباکو
۱۲	۸۰۰	۱۵	توتون
۴۲۷۰	۱۴۰۰	۳۰۵۰	پنبه‌وش
۵۷۸	۸۵۰	۶۸۰	آفتاب گردان
۱۲۸۰	۸۰۰۰	۱۶۰	بادمجان
۲۵۲۰	۱۴۰۰۰	۱۸۰	گوجه فرنگی
۵۲۵	۷۵۰۰	۷۰	کدو
۴۸۰	۸۰۰۰	۶۰	سبزیهای برگی
۱۵۷۲	۱۳۱۰۰	۱۲۰	خربزه
۸۴۰	۱۰۰۰	۸۴۰	خیار
۸۸۰	۸۰۰۰	۱۱۰	طالبی و گرمک
۳۲۰۰	۲۰۰۰۰	۱۶۰۰	هندوانه
۳۵۰۰	۵۰۰۰	۷۰۰	سیب زمینی

مأخذ : اداره کل کشاورزی استان کرمان

دنباله جدول؛ ۳۱ برآورد سطح زیر کشت و مقدار تولید محصولات شهرستان بافت

سال زراعی ۶۹ - ۶۸			نوع محصول
کل تولید (۳)	عملکرد هر هکتار (۲)	سطح زیر کشت (۱)	
۴۸۰	۸۰۰۰	۶۰	پیاز
۲۲۰	۵۵۰۰	۴۰	سیر
۲۴۳	۵۴۰۰	۴۵	باقلا
۳۶	۱۲۰۰	۳۰	باقلا خشک
۳۲۲	۱۱۵۰	۲۸۰	عدس
۱۰۰	۱۰۰۰	۱۰۰	لوبیا
۱۶۰	۱۰۰۰	۱۶۰	ماش
۱۰۲۰	۱۵۰۰	۶۸۰	ارزن
۶۸۰	۱۷۰۰۰	۴۰	چغندر لیبوشی
۷۵۰	۱۸۷۵۰	۴۰	چغندر قند
۲۰۰۰	۳۶۳۶	۵۵۰	ذرت دانه‌ای
۱۳۱۳۰	۶۴۰۰	۲۰۵۰	اسپرس
۲۹۱۰	۹۷۰۰	۳۰۰۰	یونجه
۱۵۰۰	۳۰۰۰	۳۱۰۰۰	ذرت علوفه‌ای
۱۸۵۰	۱۸۵۰۰	۱۰۰	هویج علوفه‌ای
۴۸۰	۴۰۰۰	۱۲۰	سایر محصولات علوفه‌ای

ماخذ: اداره کل کشاورزی استان کرمان

واحد: (۱) هکتار (۲) کیلوگرم (۳) تن

جدول ۳۲ برآورد سطح زیر کشت و مقدار تولید محصولات شهرستان بافت سالزراعی ۶۹ - ۶۸

نوع محصول	سطح زیر کشت (۱)		عملاً زیر کشت (۲)		کل تولید (۳)	
	آبی	دیم	آبی	دیم	آبی	دیم
گندم	۱۹۶۰۰		۱۸۰۰		۳۵۸۲۸۰	
جو	۹۵۰۰	۳۰	۱۴۷۴	۵۰۰	۱۴۰۰۰	۱۵
نخود	۱۹۷۰	۱۰	۱۱۰۰	۵۰۰	۱۰۶۷	۵

ساخت : اداره کل کشاورزی استان کرمان

واحد : (۱) هکتار (۲) کیلوگرم (۳) تن

جدول : ۲۳ برآورد سطح زیرکشت و مقدار تولید محصولات شهرستان بردسیر

سال زراعی ۶۹ ۶۸				نوع محصول
کل تولید (۳)	عملکرد در هکتار (۲)	سطح بارور (۱)	سطح نهال (۱)	
۱۴.۵	۲۸۵.	۲۶۵	۲.	گردو
۱۸۰۰	۵۰۰۰	۲۶۰.	۹۵	رزقآلو ، قیسی هلو شفتالو
۲۱/۲۸	۷۶۰.	۲۸	۱۰.	بادام دیم
۹.	۱۰۰۰	۹.	۱۲۰.	انگور دیم
۱۶۴	۴۱۰۰	۴۰۰	۱۴۰.	کوجه ، آلو ، گیلان
۲۰۰۰	۵۰۰۰	۴۰۰	۶۰.	انگور آبی
۱۴	۲۵۰۰	۴	۸	انجیر
۱۶۲	۲۶۰۰	۴۰.	۱۴	به
۴۸۶	۹۰۰۰	۵۴۰.	۶۸۰.	پسته
۹۲/۸	۳۲۰۰	۲۹	۱۲	گلایه
۳۲۵	۱۲۵۰.	۲۰.	۲۵	بادام
۸۰۴۰.	۴۰۰۰	۲۰۱۰.	۱۱۰.	سیب درختی
۱۲۲	۶۱۰۰	۲۰.	۱۵	انار

ماخذ : اداره کل کشاورزی استان کرمان

واحد : (۱) هکتار (۲) کیلوگرم (۳) تن

جدول ۳۴: برآورد سطح زیر کشت و مقدار تولید محصولات شهرستان بردسیر

سالزراعی ۶۹ - ۶۸			نوع محصول
کل تولید (۳)	عملکرد در هکتار (۲)	سطح زیر کشت (۱)	
۱۶	۱۶۰۰	۱۰	پنبه وش
۱۷۵	۹۱۶	۱۵	آفتابگردان
۲۶۰	۱۳۰۰۰	۲۰	گوجه فرنگی
۴۹۰	۹۸۰۰	۵۰	کدو
۲۴۶	۸۲۰۰	۲۰	سبزیهای برگی
۹۰۰	۹۰۰۰	۱۰۰	خریزه
۱۸۰	۹۰۰۰	۲۰	خیار
۲۵۶۰	۱۷۰۶۷	۱۵۰	هندوانه
۶۲۵۲۰	۱۷۸۶۳	۲۵۰۰	سیب زمینی
۷۷/۲۵	۵۱۵۰	۱۵	باقلا
۲۳۸	۱۱۲۳	۲۱۰	عدس
۵۹۴۰۰	۲۲۰۰۰	۲۷۰۰	چغندر قند
۱۰۵۰	۲۵۰۰	۲۰۰	ذرت دانکای
۵۰۴۰	۶۲۰۰	۸۰۰	اسپرس
۴۰۰۰۰	۱۲۵۰۰	۳۲۰۰	یونجه
۵۲۵	۲۵۰۰	۱۵۰	سایر محصولات علوفهای

ماخذ : اداره کل کشاورزی استان کرمان

جدول ۳۵ : برآورد سطح زیرکشت و مقدار تولید محصولات شهرستان بردسیر سال زراعی ۶۹ ۶۸

نوع محصول	سطح زیرکشت (۱)		عملکرد دز هکتار (۲)		کل تولید (۳)	
	آبی	دیم	آبی	دیم	آبی	دیم
گندم	۷۸..		۲۹..		۲۲۶۲.	
جو	۲۹..	۳.	۱۲۵.	۵..	۱۵..	۱۵
نخود	۴..	۱.	۱۱..	۵..	۲۴.	۵

ماخذ : اداره کل کشاورزی استان کرمان

واحد : (۱) هکتار (۲) کیلوگرم (۳) تن

جدول : ۲۶ برآورد سطح زیر کشت و مقدار تولید محصولات شهرستان بم

سال زراعی ۶۹ - ۶۸

نوع محصول	سطح زیر کشت (۱)	سطح بارور (۱)	عملکرد در هکتار (۲)	کل تولید (۳)
گردو	۱۲	۴۰	۲۲۰۰	۸۸
زردآلو، قیسی، هلو،	۸۵	۲۵۰	۴۹۰۰	۱۷۱۵
فندق	۳	۱۲	۶۰۰	۷/۲
گوجه، آلو، گیلاس	۱۰۰	۱۵۰	۴۲۰۰	۶۳۰
انگور آبی	۱۱۰	۳۵۰	۷۲۰۰	۲۵۲۰
انجیر	۲۰	۲۵	۳۰۰۰	۱۰۵
به	۲۱	۴۰	۳۲۰۰	۱۲۸
پسته	۱۴۰۰	۴۵۰	۶۸۰	۳۰۶
کلابی	۲۵	۵۱	۲۸۰۰	۱۴۲/۸
بادام	۱۲	۳۵	۷۰۰	۲۴/۵
سیبدرختی	۵۵	۱۶۵	۵۲۰۰	۸۵۸
خرما	۲۵۰۰	۹۱۸۰	۶۰۲۰	۵۵۲۶۲۶
پرتقال	۸۲۰	۷۶۵۰	۹۶۰۰	۷۳۴۴۰
لیموترش	۱۳۰	۱۵۰	۷۸۰۰	۱۱۷۰
نارنج	۲۰	۲۲	۱۰۵۰۰	۴۴۱

ماخذ : اداره کل کشاورزی استان کرمان

واحد : (۱) هکتار (۲) کیلوگرم (۳) تن

دنباله جدول: ۳۷ برآورد سطح زیر کشت و مقدار تولید محصولات شهرستان بم

سال زراعی ۶۸ - ۶۹				نوع محصول
سطح بهار (۱)	سطح بارور (۱)	عملکرد در هکتار (۲)	کل تولید (۳)	
۳۸۰	۱۱۱۰	۸۱۰۰	۸۹۹۱	نارنگی
۹۰	۱۸۰	۷۰۰۰	۱۲۶۰	انار

ماخذ: اداره کل کشاورزی استان کرمان

واحد: (۱) هکتار (۲) کیلوگرم (۳) تن

جدول : ۲۸ برآورد سطح زیر کشت و مقدار تولید محصولات شهرستان م

سال زراعی ۶۹ - ۶۸

نوع محصول

سطح زیر کشت
(۱)

عملکرد در هکتار
(۲)

کل تولید
(۳)

۱۳۰	۹۲۸	۱۴۰	کنجد
۳۰۰	۱۲۵۰	۲۴۰	وسمه
۱۲۲۲	۳۸۵۰	۳۲۰	حنای
۲۲	۱۲۲۲	۱۸	کرچک
۵۰	۱۰۰۰	۵۰	آفتابگردان
۸۱۰	۹۰۰۰	۹۰	بادمجان
۲۶۱۰	۱۴۵۰۰	۱۸۰	گوجه فرنگی
۷۰	۷۰۰۰	۱۰	کدو
۸۶۴	۹۶۰۰	۹۰	سبزیهای برگی
۱۵۰۰	۱۵۰۰۰	۱۰۰	خریزه
۹۰۰	۹۰۰۰	۱۰۰	خیار
۱۵۰۰	۹۳۷۵	۱۶۰	طالبی و گرمک
۹۰۰۰	۲۲۵۰۰	۴۰۰	هندوانه
۹۲۴	۷۰۰۰	۲۴۲	سیبزمینی

ماخذ : اداره کل کشاورزی استان کرمان

دنباله جدول : ۲۸ برآورد سطح زیر کشت و مقدار تولید محصولات شهرستان م

سال زراعی ۶۹ - ۶۸			نوع محصول
کل تولید (۳)	عملکرد در هکتار (۲)	سطح زیر کشت (۱)	
۱۸۲	۷۲۲۰	۲۵	پساز
۵۷	۲۸۰۰	۱۵	سیر
۷۲	۴۸۰۰	۱۵	باقلا
۴۴	۱۱۰۰	۴۰	باقلا خشک
۶۲/۵	۱۲۵۰	۵۰	عدس
۴۴	۱۱۰۰	۴۰	لوبیا
۷۲	۱۲۰۰	۶۰	ماش
۳۱۰	۱۵۴۰۰	۲۰	چغندر لیوئی
۲۹۴۰	۲۱۰۰۰	۱۴۰	چغندر قند
۱۱۰۰	۳۶۶۷	۳۰۰	ذرت دانه‌ای
۱۲۲۰	۶۱۰۰	۲۰۰	اسپرس
۱۲۴۲۵۰	۱۷۰۰۰	۷۱۰۰	یونجه
۱۲۸۰	۳۲۰۰۰	۲۹۰۰۰	ذرت علوفه‌ای
۲۰۰۰	۱۰۰۰	۲۰۰	جو علوفه‌ای
۴۵۰	۱۵۰۰۰	۳۰	هوچ علوفه‌ای
۴۰۰	۴۰۰۰	۱۰۰	سایر محصولات علوفه‌ای

جدول ۳۹: برآورد سطح زیر کشت و مقدار تولید محصولات شهرستان م سالزراعی ۶۹-۶۸

نوع محصول	سطح زیر کشت (۱)		عماکرد در هکتار (۲)		کل تولید (۳)
	آبی	دیم	آبی	دیم	دیم
گندم	۹۳۰۰		۱۲۵۰		۱۱۶۲۵
جو	۱۲۰۰		۱۸۰۰		۵۲۲۰
نخود	۲۰۰		۹۰۰		۲۰۰

ماخذ: اداره کل کشاورزی استان کرمان

واحد: (۱) هکتار (۲) کیلوگرم (۳) تن

جدول : ۴۵ برآورد سطح زیرکشت و مقدار تولید محصولات شهرستان چیرفت

سال زراعی ۶۹ - ۶۸				
نوع محصول	سطح نهال (۱)	سطح بارور (۱)	عملکرد در هکتار (۲)	کل تولید (۳)
گردو	۹۰	۴۸۰	۸۰۰	۳۸۴
زردآلو، قبی، جلو	۹۵	۹۵۰	۸۵۰۰	۸۰۷۵
شفتالو	۱	۱	۹۵۰	۹۵
سوز	۱	۱	۹۵۰	۹۵
انبیه	۲	۲	۵۲۰۰	۱۰/۴
کوجه، آلو، کیلاس	۹۰	۴۹۰	۴۹۰۰	۲۴۰۱
انگور آبی	۵۰	۲۱۰	۶۵۰۰	۱۳۶۵
انجیر	۲۵	۱۳۰	۳۱۰۰	۴۰۳
به	۱۲	۱۱۰	۳۴۰۰	۳۷۴
پسته	۱۹۰	۲۱۰	۷۰۰	۱۴۷
کلابی	۱۲	۱۶۸	۲۰۵۰	۳۴۴/۴
بادام	۵۵	۱۸۰	۶۰۰	۱۰۸
سیب درختی	۶۸	۵۱۰	۵۱۰۰	۲۶۰۱
خرما	۱۸۰۰	۲۷۱۰	۶۳۵۰	۲۹۹۰۸/۵
پرتقال	۳۱۰۰	۷۰۰۰	۱۲۰۰۰	۸۴۰۰۰
لیموترش	۱۸۰	۷۸۰	۸۰۰۰	۶۲۴۰

مأخذ : اداره کل کشاورزی استان کرمان

دنباله جدول : ۴۰ برآورد سطح زهر کشت و مقدار تولید محصولات شهرستان جیرفت

سال زراعی ۶۹ - ۶۸				نوع محصول
کل تولید (۳)	عملکرد در هکتار (۲)	سطح بارور (۱)	سطح نهال (۱)	
۲۶۰	۸۰۰۰	۲۰	۱۵	نارنج
۸۲۶۰	۱۰۰۰	۷۲۰	۲۲۰	لیموشیرین
۶۵۶	۸۲۰۰	۸۰	۳۰	بکراثی
۱۲۵۰۰	۱۲۵۰۰	۱۰۰۰	۱۱۰	گریب فروت
۲۴۱۰	۶۵۰۰	۳۴۰	۶۰	نارنگی
۱۳۰۲	۶۲۰۰	۲۱۰	۶۵	انار

ماخذ : اداره کل کشاورزی استان کرمان

واحد : (۱) هکتار (۲) کیلوگرم (۳) تن

جدول : ۱۱ برآورد سطح زیر کشت و مقدار تولید محصولات شهرستان جیرفت

سال زراعی ۶۸-۶۹			نوع محصول
کامل تولید (۳)	عملکرد در هکتار (۲)	سطح زیر کشت (۱)	
۲۸۵	۷۵۰	۲۸۰	کنجد
۸۷۸	۲۲۷۲	۲۷۰	حنای
۲۲	۱۶۰۰	۲۲	پنبه و ش
۵۰	۱۰۰۰	۵۰	آفتابگردان
۴۲۷۵	۹۵۰۰	۴۵۰	بادمجان
۲۰۵۲۰	۲۰۵۲۰	۱۰۰۰	گوجه فرنگی
۲۶۰	۱۲۰۰۰	۲۰	کدو
۱۵۶۰	۱۲۰۰۰	۱۲۰	سبزیهای برگی
۳۵۱۰۰	۱۲۰۰۰	۲۷۰۰	خیار
۹۰۰	۹۰۰۰	۱۰۰	طالبی و گرمک
۱۶۰۰۰	۳۰۱۸۹	۵۲۰۰	هندوانه
۵۲۰۰	۶۵۰۰	۸۰۰	سیبزمینی
۳۸۴۰	۱۲۰۰۰	۳۲۰	پیاز
۴۰۰	۴۰۰۰	۱۰۰	سیر

ماخذ : اداره کل کشاورزی استان کرمان

واحد : (۱) هکتار (۲) کیلو گرم (۳) تن

دنباله جدول : ۴۱ برآورد سطح زیر کشت و مقدار تولید محصولات شهرستان جیرفت

سال زراعی ۶۹ - ۶۸

نوع محصول

سطح زیر کشت
(۱)

عملکرد در هکتار
(۲)

کل تولید
(۳)

۲۷۵	۵۰۰۰	۵۵	باقلا
۱۰۸	۱۲۰۰	۹۰	عسبر
۴۸۵	۹۷۰	۵۰۰	لوبیا
۸۶۰	۹۵۵	۹۰۰	ماش
۲۵۲	۹۰۰	۲۸۰	ارزن
۲۲۵۰	۲۲۵۰	۱۰۰۰	ذرت دانه‌ای
۲۴۸۰	۵۸۰۰	۶۰۰	اسپرس
۴۳۱۹۶	۱۵۷۰۰	۲۷۵۰	یونجه
۲۴۸۰	۳۱۰۰۰	۳۰۰۰	ذرت علوفه‌ای
۹۵۰	۹۵۰۰	۱۰۰	جو علوفه‌ای
۳۶۰	۳۰۰۰	۱۲۰	سایر محصولات علوفه‌ای

مأخذ : اداره کل کشاورزی استان کرمان

واحد : (۱) هکتار (۲) کیلوگرم (۳) تن

جدول : ۴۲ برآورد سطح زیر کشت و مقدار تولید محصولات شهرستان جیرفت سال زراعی ۶۸۶۹

نوع محصول		سطح زیر کشت (۱)		عملکرد در هکتار (۴)		کل تولید (۳)	
آبی	دیم	آبی	دیم	آبی	دیم	آبی	دیم
کندم	۱۳۸۰۰	۱۳۰۰	۱۷۹۴۰				
جو	۴۰۰۰	۱۳۰۰	۵۲۰۰				
نخود	۶۰	۵	۲/۵	۵۴	۱۱۰۰		

ماخذ : اداره کل کشاورزی استان کرمان

واحد : (۱) هکتار (۲) کیلو گرم (۳) تن

جدول ۲۳ : برآورد سطح زیرکشت مقدار تولید محصولات شهرستان رفسنجان

سال زراعی ۶۸ ۶۹				نوع محصول
کل تولید (۳)	عملکرد در هکتار (۲)	سطح بارور (۱)	سطح نهال (۱)	
۱۵۹/۵	۲۹۰۰	۵۵۰	۲۵	گردو
۲۶۰	۹۰۰۰	۴۰	۱۵	زردآلو، هلو، قیسی شفتالو
۳۲۶/۴	۴۸۰۰	۶۸	۲۵	کوجه، آلو، کیلاس
۱۲۰۰	۶۵۰۰	۲۰۰	۱۰۰	انگور آبی
۲۵/۲	۲۶۰۰	۷	۴	انجیر
۱۸۶/۲	۱۹۶۰	۹۵	۶۵	به
۸۳۶۷۴	۱۷۰۰	۷۸۲۰۰	۱۶۲۵۰	پسته
۵۰/۶	۲۲۰۰	۲۲	۱۰	کلابی
۱۷۶	۸۰۰	۲۲۰	۱۵	بادام
۱۸۸	۴۷۰۰	۴۰	۱۵	سیب درختی
۱۶۲۴	۵۸۰۰	۲۸۰	۱۴۰	انار

ماخذ : اداره کل کشاورزی استان کرمان

واحد : (۱) هکتار ، (۲) کیلوگرم (۳) تن

جدول ۲۲ : برآورد سطح زیرکشت و مقدار تولید محصولات شهرستان رفسنجان

سال زراعی ۶۹-۶۸			نوع محصول
کل تولید (۳)	عملکرد در هکتار (۲)	سطح زیرکشت (۱)	
۱۸.	۱۲۰۰	۱۸.	بنبیه وش
۲.	۱۰۰۰	۲.	آفتابگردان
۲۴.	۸۰۰۰	۲۰.	بادمجان
۲۶.	۱۳۰۰۰	۲.	کوجه فرنگی
۲۰۰	۸۰۰۰	۲۵	کدو
۱۱۴	۷۶۰۰	۱۵	سبزیهای برگی
۵۶۷.	۱۳۵۰۰	۲۲.	خریزه
۸۴.	۱۰۵۰۰	۸.	خیار
۸۰۰	۸۰۰۰	۱۰۰	طالبی وگرمک
۱۰۰۰۰	۱۶۶۶۷	۶۰۰	هندوانه
۵۰۰	۱۰۰۰۰	۵.	سیب زمینی
۱۸.	۱۸۰۰۰	۱۰.	پیاز
۴۱	۴۱۰۰	۱۰.	سیر
۲۶۵	۵۳۰۰	۵	باقلا

ماخذ : اداره کل کشاورزی استان کرمان

واحد : ۱۰۰ هکتار (۲) کیلوگرم (۳) تن

دنیاله جدول ۴۴ برآورد سطح زیرکشت و مقدار تولید محصولات شهرستان رفسنجان

سال زراعی ۶۸ ۶۹			نوع محصول
کل تولید (۳)	عملکرد در هکتار (۲)	سطح زیرکشت (۱)	
۱۲	۱۲۰۰	۱۰	باقلا خشک
۱۰	۱۰۰۰	۱۰	عدس
۲۰	۱۰۰۰	۲۰	لوبیا
۱۰	۱۰۰۰	۱۰	ماش
۲۶۶	۱۴۰۰	۱۹۰	ارزن
۱۳۰	۱۳۰۰۰	۱۰	چغندر لیبوئی
۳۵۰	۳۵۰۰	۱۰۰	ذرت دانهای
۲۴۵۰۰	۶۴۰۰	۴۵۰۰	یونجه
۱۴۵۰	۲۹۰۰۰	۲۸۵۰۰	ذرت علوفتای

ماخذ : اداره کل کشاورزی استان کرمان

واحد : (۱) هکتار (۲) کیلوگرم، (۳) تن

جدول ۴۵: برآورد سطح زیرکشت و مقدار تولید محصولات شهرستان رفسنجان سال زراعی ۶۹-۶۸

نوع محصول	سطح زیرکشت (۱)		عملکرد در هکتار (۲)		کل تولید (۳)
	آبی	دیم	آبی	دیم	دیم
گندم	۴۶۰۰		۱۶۵۰		۷۵۹۰
جو	۸۰۰		۱۵۰۰		۱۲۰۰
نخود	۲۰		۱۱۰۰		۲۴

ماخذ: اداره کل کشاورزی استان کرمان

واحد: (۱) هکتار (۲) کیلوگرم (۳) تن

جدول : ۴۶ برآورد سطح زیرکشت و مقدار تولید محصولات شهرستان زرنند

سال زراعی ۶۹ ۶۸				نوع محصول
کل تولید (۳)	عملکرد در هکتار (۲)	سطح بارور (۱)	سطح نهال (۱)	
۹.	۲۰۰۰	۲۰	۲۲	گردو
۱۱۰.۵	۸۵۰۰	۱۳۰	۵۰	زردآلو ، قیسی ، هلو شفتالو
۲۳۶.	۲۱۰۰	۱۶۰۰	۵۲۰	سبجند
۹۵.	۲۸۰۰	۲۵۰	۵۰	گوجه ، آلو ، کیلاس
۴۲.	۶۰۰۰	۷۰	۷۰	انگور آبی
۷۲	۴۵۰۰	۱۶	۸	انجیر
۲۹۴/۵	۳۱۰۰	۹۵	۵۵	توت
۵۲	۲۶۵۰	۲۰	۱۵	به
۱۹۹۶۱/۴	۱۰۳۰	۱۹۳۸۰	۸۴۱۰	پسته
۳۱/۲	۲۶۰۰	۱۲	۳	کلابی
۵۶	۹۰۰	۶۰	۱۸	بادام
۳۶۴۸	۴۸۰۰	۷۶۰	۶۰	سیب درختی

جدول : ۲۷ برآورد سطح زیرکشت و مقدار تولید محصولات شهرستان زرنند

سال زراعی ۶۹ ۶۸			نوع محصول
کل تولید (۳)	عملکرد در هکتار (۲)	سطح زیرکشت (۱)	
۱۸	۱۲۰۰	۱۵	زیره
۰/۳	۲	۱۵	زعفران
۱۹۵	۱۳۰۰	۱۹۵	پنبه وش
۵۰	۱۰۰۰	۵۰	آفتابگردان
۱۶۰	۸۰۰۰	۲۰	بادمجان
۱۲۵۰	۱۲۵۰۰	۱۰۰	گوجه فرنگی
۲۵۵	۸۵۰۰	۲۰	کدو
۷۵۰۰	۷۵۰۰	۱۰۰	سبزیهای برگی
۸۱۲۰	۱۴۰۰۰	۵۸۰	خریزه
۲۳۰۰	۱۱۵۰۰	۲۰۰	خیار
۹۳۶	۹۳۶۰	۱۰۰	طالبی و کرمک
۲۶۰۰	۱۸۰۰۰	۷۰۰	هندوانه
۱۸۰۰	۱۲۰۰۰	۱۵۰	سیب زمینی
۱۵۰	۱۵۰۰۰	۱۰	پیاز

ماخذ : اداره کل کشاورزی استان کرمان

واحد : (۱) هکتار (۲) کیلوگرم (۳) تن

دنباله جدول : ۲۷ برآورد سطح زیرکشت و مقدار تولید محصولات شهرستان زرن

سال زراعی ۶۹ ۶۸			نوع محصول
کل تولید (۳)	عملکرد درهکتار (۲)	سطح زیرکشت (۱)	
۴۲	۷۰۰	۶۰	سیر
۲۵	۵۰۰	۵	باقلا
۱۶/۵	۱۱۰۰	۱۵	عدس
۲۱	۱۱۰۰	۲۰	لوبیا
۶۲۹	۱۷۰۰	۲۷۰	ارزن
۱۵۵۰	۳۴۴۴	۴۵۰	ذرت دانهای
۱۳۰۰	۲۱۶۶۷	۶۰	ذرت خوشهای
۳۰۰	۳۰۰۰	۱۰۰	بلال
۱۴۱۰۰	۹۴۰۰	۱۵۰۰	یونجه
۱۲۰۰	۳۰۰۰	۳۰۰۰	ذرت علوفهای
۲۲۵۰	۹۰۰۰	۲۵۰	جو علوفهای

ماخذ : اداره کل کشاورزی استان کرمان

واحد : (۱) هکتار (۲) کیلوگرم (۳) تن

جدول ۲۸: برآورد سطح زیرکشت و مقدار تولید محصولات شهرستان زرنند سال زراعی ۶۹-۶۸

کل تولید (۲)		عملکرد درهکتار (۲)		سطح زیرکشت (۱)		نوع محصول
دیم	آبی	دیم	آبی	دیم	آبی	
	۷۱۴.		۱۷..		۴۲..	گندم
	۲۴..		۱۶..		۱۵..	جو
	۴.		۱...		۴.	نخود

ماخذ : اداره کل کشاورزی استان کرمان

واحد : (۱) هکتار (۲) کیلوگرم (۳) تن

جدول : ۲۹ برآورد سطح زیر کشت و مقدار تولید محصولات شهرستان سیرجان

سال زراعی ۶۸ - ۶۹				
نوع محصول	سطح نهال (۱)	سطح چارور (۱)	عملکرد در هکتار (۲)	کل تولید (۳)
گردو	۲۰	۲۵	۳۰۰۰	۱۳۵
زردآلو ، قیسی ، هلو شفتالو	۱۰۰	۱۲۰	۸۵۰۰	۱۰۲۰
گوجه ، آلو ، کیلاس	۱۰۰	۱۱۰۰	۴۰۰۰	۴۴۰
انگور آبی	۱۲۵	۵۲۰	۵۸۰۰	۳۰۱۶
انجیر	۸	۱۲	۴۰۰۰	۴۸
توت	۲۲	۳۸	۳۴۰۰	۱۲۹/۲
به	۵۴	۱۰۰	۲۹۵۰	۲۹۵
پسته	۷۱۰۰	۱۷۹۰۰	۹۰۰	۲۱۵۰
گلابی	۲	۳۶	۲۵۰۰	۹۰
بادام	۲۵۰	۵۲۰	۸۸۰	۴۵۷/۶
سیبدرختی	۱۵۲	۵۹۰	۵۰۰۰	۲۹۵۰

ماخذ : اداره کل کشاورزی استان کرمان

واحد : (۱) هکتار (۲) کیلوگرم (۳) تن

جدول : ۵۰ برآورد سطح زیر کشت و مقدار تولید محصولات شهرستان سیرجان

سال زراعی ۶۹ - ۶۸			نوع محصول
کیل تولید (۲)	عمکرد در هکتار (۲)	سطح زیر کشت (۱)	
۲۵۰	۹۲۱	۲۸۰	کنجد
۲۷۰	۱۳۵۰	۲۷۰	پنبه و ش
۲۳۰	۱۱۰۰	۲۰۰	آفتابگردان
۱۰۲۰	۸۵۰۰	۱۲۰	بادمجان
۲۰۲۵	۱۳۵۰۰	۱۵۰	گوجه فرنگی
۲۵۰	۹۰۰۰	۵۰	کدو
۸۶۰۰	۹۴۶	۱۱۰	سبزیهای برگی
۱۰۵۰۰	۱۵۰۰۰	۷۰۰	خریزه
۹۲۰	۱۱۵۰۰	۸۰	خیار
۲۵۲۰	۱۱۵۰۰	۲۲۰	طالبی و گرمک
۱۶۰۰۰	۲۰۰۰۰	۸۰۰	هندوانه
۵۲۵۰	۱۵۰۰۰	۲۵۰	سیب زمینی
۸۷۵	۷۰۰۰	۱۲۵	پیاز
۴۱	۴۱۰۰	۱۰	سیر

ماخذ : اداره کل کشاورزی استان کرمان

واحد : (۱) هکتار (۲) کیلو گرم (۳) تن

دنباله جدول : ۵۰ برآورد سطح زیر کشت و مقدار تولید محصولات شهرستان سیرجان

سال زراعی ۶۸ - ۶۹			نوع محصول
کل تولید (۳)	عملکرد در هکتار (۲)	سطح زیر کشت (۱)	
۱۱۶	۵۸۰۰	۲۰	باقلا
۲۴	۱۲۰۰	۲۰	باقلا خشک
۲۱۶	۱۲۰۰	۱۸۰	عدس
۱۱۰	۱۱۰۰	۱۰۰	لوبیا
۸۸	۱۱۰۰	۸۰	ماش
۲۱۶	۱۸۰۰	۱۲۰	ارزن
۲۶۰۰	۲۱۱۷۶	۱۷۰	چغندر قند
۲۱۰۰	۲۵۰۰	۶۰۰	ذرت دانه‌ای
۱۹۰۰	۱۷۲۷۳	۱۱۰	ذرت خوشه‌ای
۲۹۰	۲۹۰۰	۱۰۰	بلال
۲۷۰۰	۵۴۰۰	۵۰۰	اسپرس
۲۲۲۵۰	۹۵۰۰	۲۵۰۰	یونجه
۱۷۴۰	۲۹۰۰۰	۲۰۰۰۰	ذرت علوفه‌ای
۲۸۵۰	۱۹۰۰۰	۱۵۰	هویج علوفه‌ای
۲۳۱	۲۳	۷۰	سایر محصولات علوفه‌ای

ماخذ : اداره کل کشاورزی استان کرمان
واحد : (۱) هکتار (۲) کیلوگرم (۳) تن

جدول : ۵۱ برآورد سطح زیر کشت و مقدار تولید محصولات شهرستان سیرجان سال زراعی ۶۹-۶۸

نوع محصول		سطح زیر کشت (۱)		عملکرد در هکتار (۲)		کل تولید (۳)
آبی	دیم	آبی	دیم	آبی	دیم	دیم
۱۵۰۰۰	۲۵۰	۲۲۵۰	۵۰۰	۴۸۷۵۰	۱۷۵	گندم
۴۲۰۰	۵۰	۱۹۰۰	۵۰۰	۷۹۸۰	۲۵	جو
۳۰۰	۱۰	۱۰۵۰	۵۰۰	۳۱۵		نخود

ماخذ : اداره کل کشاورزی استان کرمان

واحد : (۱) هکتار (۲) کیلوگرم (۳) تن

جدول : ۵۱ برآورد سطح زیرکشت و مقدار تولید محصولات شهرستان شهربابک

سال زراعی				نوع محصول
کل تولید (۴)	عملکرد در هکتار (۳)	سطح بارور (۲)	سطح نهال (۱)	
۲۲۴	۲۸۰۰	۸۰	۲۰	گردو
۱۶۵۰	۷۵۰۰	۲۲۰	۴۰	زردآلو ، قیسی ، شفتالو ، هلو
۷۵	۲۵۰۰	۳۰	۱۰	سنجد
۳۳۰	۳۰۰۰	۱۱۰	۵۵	گوجه ، آلو ، گیلاس
۲۰۸۰	۵۵۰۰	۵۶۰	۱۷۵	انگور آبی
۱۲/۶	۴۲۰۰	۳	۳	انجیر
۳۳	۱۵۰۰	۲۲	۱۱	توت
۸۷	۳۰۰۰	۲۹	۱۲	به
۶۱۱۰	۸۶۰۰	۲۵۰۰	۸۹۰	پسته
۲۴/۸	۳۱۰۰	۸	۲	کلابی
۵۰۴	۹۰۰	۵۶۰	۱۱۰	بادام
۲۹۵/۲	۲۱۰۰	۷۲	۴۳	سیب درختی

جدول : ۵۲ برآورد سطح زیر کشت مقدار تولید محصولات شهرستان شهربابک

سال زراعی ۶۹ - ۶۸			نوع محصول
کل تولید (۳)	عملکرد در هکتار (۲)	سطح زیر کشت (۱)	
۲۴	۸۰۰	۲۰	کنجد
۱۱۰	۱۱۰۰	۱۰۰	آفتابگردان
۲۵۵	۸۵۰۰	۳۰	بادمجان
۳۹۰	۱۳۰۰۰	۳۰	گوجه فرنگی
۱۶۵	۱۱۰۰۰	۱۵	کدو
۸۵۰۰	۲۵۵	۳۰	سبزیهای برگی
۲۴۰۰	۱۶۰۰۰	۱۵۰	خریزه
۲۳۰	۱۱۰۰۰	۲۰	خیار
۳۶۰۰	۱۸۰۰۰	۲۰۰	هندوانه
۱۴۰۰	۷۰۰۰	۲۰۰	سیب زمینی
۷۲۰	۱۸۰۰۰	۴۰	پیاز
۴۲	۴۲۰۰	۱۰	سیر
۵۰	۵۰۰۰	۱۰	باقلا
۲۲	۱۱۰۰	۲۰	باقلا خشک

ماخذ : اداره کل کشاورزی استان کرمان

واحد : (۱) هکتار (۲) کیلوگرم (۳) تن

دنباله جدول : ۵۲ برآورد سطح زیر کشت و مقدار تولید محصولات شهرستان شهربابک

سال زراعی ۶۹-۶۸			نوع محصول
کل تولید (۳)	عملکرد در هکتار (۲)	سطح زیر کشت (۱)	
۴۲	۱۰۰۰	۴۰	عسلی
۴۰	۱۰۰۰	۴۰	لوبیا
۵۵	۱۱۰۰	۵۰	ماش
۱۹۰	۱۹۰۰	۱۰۰	ارزن
۱۹۰۰	۱۹۰۰۰	۱۰۰	چغندر لبوئی
۱۰۰۰	۲۰۰۰۰	۵۰	چغندر قند
۸۷۵	۲۵۰۰	۲۵۰	ذرت دانهای
۲۶۹۰۸	۹۱۰۰	۱۸۵۸	یونجه
۱۵۰۰	۲۰۰۰۰	۲۰۵۰۰	ذرت علوفهای
۹۲۰۰	۲۰۰۰۰	۴۶۰	هویج علوفهای
۴۵۶	۳۸۰۰	۱۲۰	سایر محصولات علوفهای

ماخذ : اداره کل کشاورزی استان کرمان

واحد : (۱) هکتار ، (۲) کیلوگرم ، (۳) تن

جدول : ۵۲ برآورد سطح زیر کشت و مقدار تولید محصولات شهرستان شهربابک سال زراعی ۶۹ ۶۸

نوع محصول	سطح زیرکشت (۱)		عملکرد درهکتار (۲)		کل تولید (۳)	
	آبی	دیم	آبی	دیم	آبی	دیم
گندم	۲۰۰۰	۱۲۰	۲۸۹۳	۲۵۴	۸۶۸۰	۵۴/۵
جو	۱۰۰۰	۲۰	۲۰۰۰	۵۰۰	۲۰۰۰	۱۰
نخود	۱۵۰		۱۰۰۰		۱۵	

ماخذ : اداره کل کشاورزی استان کرمان

واحد : (۱) هکتار (۲) کیلوگرم (۳) تن

جدول : ۵۲ برآورد سطح زیرکشت و مقدار تولید محصولات شهرستان کرمان

سال زراعی ۶۹ ۶۸				نوع محصول
کل تولید (۳)	عملکرد در هکتار (۲)	سطح بارور (۱)	سطح نهال (۱)	
۱۱۲۵	۲۵۰۰	۴۵۰	۲۰	گردو
۵۹۱۶	۸۷۰۰	۶۸۰	۱۵۵	زردآلو، قیسی، هلو شفتالو
۱۳۲	۲۲۰۰	۶۰	۲۵	سنجد
۲۰۰۰	۵۰۰۰	۴۰۰	۵۸	گوجه نالو، کیلی
۳۰۰۹	۵۱۰۰	۵۹۰	۱۴۰	انگور آبی
۱۴۴/۳	۳۷۰۰	۳۹۰	۲۰	انجیر
۱۴۲/۸	۲۱۰۰	۶۸۰	۵۸	توت
۳۲۰	۲۰۰۰	۱۱۰	۲۰	به
۲۱۴۰۰	۱۰۰۰	۲۱۴۰۰	۹۸۴۰	پسته
۵۵	۲۵۰۰	۲۲	۹	کلابی
۳۶	۹۰۰	۴۰	۲۵	بادام
۲۸۵۶	۵۱۰۰	۵۶۰	۱۶۳	سیب درختی
۱.۸۲۵/۵	۵۴۵۰	۱۹۹۰	۳۸۰	خرما
۱.۰۱۱	۷۱۱۰	۱۴۱۰	۵۱۰	پرتقال
۱.۵	۲۲۰۰	۲۵	۸	لیمو ترش

ماخذ : اداره کل کشاورزی استان کرمان

دنباله جدول : ۵۴ برآورد سطح زیرکشت و مقدار تولید محصولات شهرستان کرمان

سال زراعی ۶۸ ۶۹				
نوع محصول	سطح نهال (۱)	سطح بارور (۱)	عملکرد در هکتار (۲)	کل تولید (۳)
نارنج	۱۲	۲۲	۷۲۰۰	۱۵۸/۴
لیمو شیرین	۳۶	۱۴۶	۵۸۰۰	۸۴۶/۸
بکراشی	۸	۶	۷۵۰۰	۴۵
گریب فروت	۸۰	۴۰۰	۹۰۰۰	۳۶۰۰
نارنگی	۴۰	۱۸۰	۶۲۰۰	۱۱۱۶

ماخذ : اداره کل کشاورزی استان کرمان
واحد : (۱) هکتار ، (۲) کیلوگرم ، (۳) تن

جدول ۵۵ : برآورد سطح زیر کشت و مقدار تولید محصولات شهرستان کرمان

سال زراعی ۶۹-۶۸			نوع محصول
کل تولید (۳)	عملکرد در هکتار (۲)	سطح زیر کشت (۱)	
۵۱۰	۳۰۰۰	۱۷۰	حنا
۰/۸	۸۰۰	۱	تنباکو
۱۴۳	۱۱۹	۱۴۳	پنبه وش
۲۲۰	۱۱۰۰	۲۰۰	آفتابگردان
۱۱۹۰	۸۵۰۰	۱۴۰	بادمجان
۳۴۰۰	۱۷۰۰۰	۲۰۰	گوجه فرنگی
۱۶۸۰	۱۲۰۰۰	۱۴۰	کدو
۹۵۰۰	۱۹۹۵	۲۱۰	سبزیهای برگی
۲۹۴۵۰	۱۹۰۰۰	۱۵۵۰	خریزه
۴۵۴۰	۱۲۹۷۱	۲۵۰	خیار
۴۲۰۰	۱۲۰۰۰	۲۵۰	طالبی و گرمک
۸۸۰۰	۲۵۱۴۳	۲۵۰۰	هندوانه
۵۰۰۰	۲۵۱۸۶	۲۵۰	سیب زمینی
۱۵۰۰	۱۴۲۸۶	۱۰۰	پیاز

ماخذ : اداره کل کشاورزی استان کرمان

واحد : (۱) هکتار ، (۲) کیلوگرم ، (۳) تن

دنیاله جدول : ۵۵ برآورد سطح ریز کشت و ملنار تولید محصولات شهرستان کرمان

سال زراعی ۶۹-۶۸			نوع محصول
کل تولید (۳)	عملکرد هر هکتار (۲)	سطح ریز کشت (۱)	
۷.۵	۲۷..	۱۵	سیر
۱۵.	۵...	۲.	باقلا
۱۷	۱۱۲۳	۱۵	باقلا خشک
۸۵	۱...	۸۵	عدس
۱.۵	۱.۵.	۱..	لوبیا
۱۵.	۱...	۱۵.	ماش
۱۸۵.	۱۸۵.	۱...	ارزن
۴۱۲۵	۱۶۵..	۲۵.	چغندر لپوئی
۱۱۵.	۲۳...	۵.	چغندر قند
۲۷۷۵	۲۷..	۷۵.	ذرت دانهای
۲۶..	۱۸۲۵.	۱۶.	ذرت خوشهای
۱۱۲	۲۸..	۴.	بصل
۲۶.	۵۲..	۵.	اسپرس
۲۹۶..	۱۲۴..	۴...	یونجه
۲۱۷.	۳۱...	۲۹۵..	ذرت علوفهای
۴۹۲۹	۹۳..	۵۲.	جو علوفهای
۹..	۱۸...	۵.	هویج علوفهای
۱۷.	۲۴..	۵.	سایر محصولات علوفهای

ماخذ : اداره کل کشاورزی استان کرمان

جدول : ۵۶ برآورد سطح زیرکشت و مقدار تولید محصولات شهرستان کرمان سال زراعی ۶۹ ۶۸

نوع محصول	سطح زیرکشت (۱)		عملکرد در هکتار (۲)		کل تولید (۳)
	آبی	دیم	آبی	دیم	
گندم	۹۷۰۰		۲۶۵۰		۲۵۷۰۵
جو	۳۵۰۰		۲۰۰۰		۷۰۰۰
نخود	۲۵۰۰		۱۱۰۰		۲۷۵۰

ماخذ : اداره کل کشاورزی استان کرمان

واحد : (۱) هکتار، (۲) کیلوگرم (۳) تن

جدول: ۵۷ برآورد سطح زیر کشت و مقدار تولید محصولات شهرستان کهنوج

سال زراعی ۶۹-۶۸				نوع محصول
کل تولید (۳)	عملکرد هر هکتار (۲)	سطح بارور (۱)	سطح نهال (۱)	
۴	۱۰۰۰	۴	۲	سوز
۱۵	۵۰۰۰	۳	۱	انبه
۵۴۶	۲۲۰۰	۱۲۰	۶۰	انگور آبی
۱۸/۵	۲۷۰۰	۵	۴	انجیر
۲۴۱/۸	۳۱۰۰	۷۸	۲۵	توت
۴۸۲۶۶/۲	۶۴۷۰	۷۴۶۰	۲۹۰۰	خرما
۴۳۰۱۰	۱۱۰۰۰	۳۹۱۰	۲۴۰۰	پرتغال
۲۵۶۰۰	۸۰۰۰	۳۲۰۰	۱۵۰۰	لیمو ترش
۴۱۲/۵	۷۵۰۰	۵۵	۳۰	نارنج
۲۶۰۰	۱۰۰۰۰	۲۶۰	۲۰۰	لیمو شیرین
۱۲۶	۷۰۰۰	۱۸	۵	بکراشی
۶۲۰۰	۱۰۰۰۰	۶۲۰	۳۰۰	گریپ فروت
۲۳۱۰	۷۰۰۰	۲۳۰	۱۲۰	نارنگی

ماخذ: اداره کل کشاورزی استان کرمان

واحد: (۱) هکتار (۲) کیلوگرم (۳) تن

جدول: ۵۸ برآورد سطح زیر کشت و مقدار تولید محصولات شهرستان گهنوج

سال زراعی ۶۹ - ۶۸			نوع محصول
کل تولید (۳)	عملکرد در هکتار (۲)	سطح زیر کشت (۱)	
۱۲۴۰	۸۰۰	۱۵۵۰	کنجد
۵۱۰۰	۱۷۰۰	۲۰۰۰	حنای
۳۶	۸۰۰	۴۰	تنباکو
۲۶۰	۸۶۶	۲۰۰	آفتابگردان
۱۶۸۰	۸۴۰۰	۲۰۰	بادمجان
۱۶۵۳۰	۱۹۰۰۰	۸۷۰	کوجه فرنگی
۱۶۸۰	۱۲۰۰۰	۱۴۰	کدو
۹۹۰۷	۳۷۱۵	۳۷۵	سبزیهای برگی
۳۰۰۰	۱۵۰۰۰	۲۰۰	خریزه
۳۸۷۴۰	۱۳۰۰۰	۲۹۸۰	خیار
۴۱۳۰	۸۶۰۴	۴۸۰	طالبی و کرمک
۱۷۷۸۰۰	۲۸۰۰۰	۶۳۵۰	هندوانه
۴۲۳۶	۷۰۰۰	۶۱۸	سیبزمینی
۲۳۸۰	۱۰۷۰۰	۴۰۰	پیاز

ماخذ: اداره کل کشاورزی استان کرمان

دنباله جدول ۵۸ برآورد سطح زیر کشت و مقدار تولید محصولات شهرستان کهنوج

سال زراعی ۶۸-۶۹			نوع محصول
کلی تولید (۳)	عملکرد در هکتار (۲)	سطح زیر کشت (۱)	
۳۲۰	۲۰۰۰	۲۰۰	سیر
۱۱۵	۲۰۰۰	۱۱۵	باقلا خشک
۲۵۰	۱۰۰۰	۲۵۰	عدس
۱۴۹۵	۹۴۶	۱۵۸۰	لوبیا
۱۱۵۵	۸۸۸	۱۳۰۰	ماش
۱۸۴	۹۲۰	۲۰۰	ارزن
۲۳۵۰	۳۳۵۷	۷۰۰	ذرت دانه‌ای
۴۷۲۰۰	۱۵۸۰۰	۳۰۰۰	یونجه
۱۸۰۰	۳۰۰۰۰	۳۱۰۰۰	ذرت علوفه‌ای
۱۳۵۰	۹۰۰۰	۱۵۰	جو علوفه‌ای
۲۱۰	۳۰۰۰	۷۰	سایر محصولات علوفه‌ای

ساخته: اداره کل کشاورزی استان کرمان

واحد: (۱) هکتار (۲) کیلوگرم (۳) تن

جدول : ۵۹ برآورد سطح زیرکشت و مقدار تولید محصولات شهرستان کهنوج سال زراعی ۶۸۶۹

نوع محصول	سطح زیرکشت (۱)		عملکرد در هکتار (۲)		کل تولید (۳)	
	آبی	دیم	آبی	دیم	آبی	دیم
گندم	۱۷۰۰۰		۱۱۵۰		۱۹۵۵۰	
جو	۶۵۰۰		۱۲۱۵		۷۹۰۰	
نخود	۲۴۰		۸۶۸		۲۹۵	

ماخذ : اداره کل کشاورزی استان کرمان

واحد : (۱) هکتار (۲) کیلوگرم (۳) تن

جدول : تعداد ماشینهای عمده وسایر ادوات کشاورزی فروخته شده توسط نمایندگی

سال	انواع بذرپاش	علف چین	انواع سمپاش	تریلر	تیغه بولسدورز	انواع تراکتور
۱۳۶۸	.	.	۱.۵۵	۷۲	۹۲	۲۹۸
۱۳۶۹	۷	-	۱.	۸۹	۵.	۲۹۱

ماخذ : بنگاه توسعه ماشینهای کشاورزی استان کرمان واحد دستگاه

دنباله جدول : تعداد ماشینهای عمده وسایر ادوات کشاورزی فروخته شده

سال	کمباین	گاوا آهن	دیسک	تریلر	کودپاش
۱۳۶۸	۵	۸۱۶	۶	.	۶
۱۳۶۹	۲۷	۲۶.	۵۹	۱۸۷	۱۸

ماخذ : بنگاه توسعه ماشینهای کشاورزی استان کرمان واحد : دستگاه

توزیع لوازم یدکی تراکتورهای رومانی و فیات ۱.۴۷.۱۱۳۳. ریال

جدول : ۶۱ فروش انواع کودهای شیمیایی بمنظور شهرستان سال ۱۳۶۹

نیترات آمونیم		سولفات آمونیم		سولفات دوپتاس		شهرستان	
ارزش / ریال	مقدار / تن	ارزش / ریال	مقدار / تن	ارزش / ریال	مقدار / تن		
۵۶۷۷۵۰۰	۷۵۷	۷۶۳۲۰۰	۱۴۴	-	-	کرمان	
۳۵۶۷۷۵۰۰	۴۷۵۷	۱۵۳۷۰۰۰	۲۹۰	-	-	رقنجان	
۸۱۳۰۰۰۰۰	۱۰۸۴	۷۳۱۴۰۰	۱۳۸	-	-	زرنند	
۴۷۳۳۵۰۰	۶۳۱	۲۴۸۰۴۰۰	۴۶۸	۵۶۰۰۰۰۰	۵۶	جیرفت	
-	-	-	-	-	-	کهنوج	
۱۷۳۹۵۰۰۰۰	۲۳۰۶	۵۹۳۶۰۰	۱۱۲	-	-	بم	
۹۴۸۰۰۰۰۰۰	۱۳۶۴	۲۴۲۸۶۰۰	۴۶۲	-	-	سیرجان	
۸۰۲۵۰۰۰	۱۰۷	-	-	-	-	بافت	
۷۲۹۰۰۰۰۰۰	۹۷۲	-	-	-	-	بردسیر	
۱۵۰۰۰۰۰۰۰	۲۰۰	-	-	-	-	شهربابک	
۳۴۷۵۰۰	۴۹	۲۵۴۴۰۰	۴۸	۴۴۰۰۰۰۰	۴۴	طرحهای استانی	
۹۰۹۵۲۵۰۰	۱۲۱۲۷	۸۸۰۸۶۰۰	۱۶۶۲	۱۰۰۰۰۰۰۰	۱۰۰	جمع کل	

جدول ۶۲ فروش انواع کودهای شیمیایی به تفکیک شهرستان سال ۱۳۶۹

سوبر فسفات تریپل		فسفات		اوره		شهرستان
ارزش / ریال	مقدار / تن	ارزش / ریال	مقدار / تن	ارزش / ریال	مقدار / تن	
-	-	۸۴۰۷۲۰۰۰	۷۰۰۶	۱۳۲۴۸۰۰۰	۱۴۷۲	کرمان
۱۱۲۰۰۰۰	۱۱۲	۱۹۷۵۹۲۰۰۰	۱۶۴۶۶	۳۰۰۶۲۰۰۰	۳۳۳۸	رفسنجان
۲۵۹۰۰۰۰	۲۵۹	۵۰۱۰۰۰۰۰	۴۱۷۵	۱۹۹۱۷۰۰۰	۲۲۱۳	زرنجد
-	-	۶۳۱۲۰۰۰۰	۵۲۶۰	۱۷۱۴۵۰۰۰	۱۹۰۵	جیرفت
-	-	۶۰۱۳۲۰۰۰۰	۵۰۱۱	۲۹۲۳۲۰۰۰	۳۲۴۸	کهنوج
-	-	۲۷۷۸۴۰۰۰۰	۳۹۸۲	۸۶۳۱۰۰۰۰	۹۵۹	بم
-	-	۷۱۶۵۲۰۰۰۰	۵۹۷۱	۲۳۰۶۷۰۰۰۰	۲۵۶۳	سیرجان
-	-	۵۴۳۳۸۰۰۰۰	۴۵۱۹	۲۲۷۵۲۰۰۰۰	۲۵۲۸	بافت
-	-	۲۲۰۲۰۰۰۰۰	۱۸۳۵	۳۸۶۱۰۰۰۰	۴۲۹	بردسیر
-	-	۱۳۳۸۰۰۰۰۰	۱۱۱۵	۳۰۴۲۰۰۰۰	۳۳۸	شهربابک
۹۰۰۰۰	۹	۲۷۶۰۰۰۰۰	۲۳۰	۴۵۹۰۰۰۰۰	۵۱۰	طرحهای استان
۳۸۰۰۰۰۰	۳۸۰	۶۶۶۸۴۰۰۰۰	۵۵۵۷۰	۱۷۵۵۲۷۰۰۰	۱۹۵۰۳	جمع کل

ماخذ : شرکت‌های ملی بخش کود شیمیایی و تولید سم منطقه کرمان

جمع آوری بذر واحد : تن	تطبیح اراضی	داشت و برداشت	اصلاح مراتع از طریق کشت مستقیم بوته کساری	تهیه طرحهای مرتعداری	شهرستان
x			x	x	۱ - ارزوئیه بافت
		x			۲ - حوضه آبخیز هلیل رود چیرفت
			x	x	۳ - سیرجان
x	x				۴ - کرمان
		x	x	x	۵ - کهنوج
۲۳ تن	۳۵ هکتار	۱۰۰ هکتار	۱۶۰۰۰۰ اصله	۷۶۰۰۰ هکتار	کل استان

ماخذ : اداره کل منابع طبیعی استان کرمان

واحد: هکتار

توضیح :

شهرستانهای بم ، بردسیر ، رفسنجان ، زاهد ، شهریارک طی سال ۱۳۶۹ در زمینه طرح مرتعداری و اصلاح مراتع فعالیتی نداشته اند.

جدول ۶۲ عملیات انجام شده برای تثبیت شنهای روان بروجیبکنتار

سال : ۱۳۶۹

واکاری کشت سالی قبیل	نهال غرس شده	ساخت بذر پاشی شده و بذرکاری شده	ساخت تفرق شده	ساخت مالچپاشی شده	شهرستان
x	x	x	x	x	۱- نرماشهر سم
	x	x	x		۲- غنکار بردسیر
			x		۳- روفسنجان
x	x		x		۴- کرمان
۱۱۲۹ هکتار	۹۰۶۰ هکتار	۲۷۰۰ هکتار	۷۰۰۰۰ هکتار	۱۰۹۰ هکتار	کل استان

ماخذ: اداره کل منابع طبیعی استان کرمان

توضیح: در شهرستانهای بافت، چیرفت، زرنند، سیرجان، شهراباد، کهنوج طی سال ۱۳۶۹ فعالیتی در زمینه تثبیت شنهای روان صورت نگرفته است

شهرستان	بخش سیلاب	بانکت سازی	سرخسبند	نپال کاری	جاده سازی
	واحد: متر مکعب	واحد: کیلومتر	چین مکعب واحد: متر	واحد: هکتار	واحد: کیلومتر
رفسجان	x		x		
بم	x				
راور - کرمان	x			x	
راین - بم	x			x	
چیرفت	x				
شهربابک	x				
آبخیز سد خلیلرود چیرفت x			x	x	
زرنجد				x	
کل استان	۳۷۱۵۵۴ مکعب	-	۵۵۵۰ مکعب	۱۳۸ هکتار	-

ماخذ : اداره کل منابع طبیعی استان کرمان

شهرستان	تعداد	مساحت به هکتار	نوع درخت
کرمان - خانه سرخ - محمد آباد مسکون		۱۵۰/۵	سوزنی برگه - پهن برگ

ماخذ : اداره کل منابع طبیعی استان کرمان

در شهرستانهایی که با ضربدر مشخص شده اند اقداماتی در زمینه آبخیزداری صورت گرفته است لیکن ارقامی برای آنها به تفکیک ذکر نشده است .

جدول : ۶۷ انواع و تعداد واکسن نام و طیور توزیع شده توسط اداره دامپزشکی استان کرمان سال : ۱۳۶۹

نوع	جمع	آبله سبزی	آبله کوفندی	بروسلوز Rev1	بروسلوز S19	خارکس
تعداد	۱۶۲.۹۹۳.	۷۴.۰۰۰	۱.۸۸.۰۰۰	۵۴۴.۰۰۰	۳۷۲.	۱/۲.۰۰۰۰

دنباله جدول ۶۷

طاعون	توبرکولوس	آکالاکسی	پیونپومونی	هاری x	آندوتکسیمی	تب برفکی x	نیوکاسل
۱۸.۰۰۰	۲۵۴.۰۰	۱۱.۰۰۰	.	۱۱.	۸۹۱۷.۰۰	۷۲۶.۰۰۰	۱۱.۰۰۰۰۰

ماخذ : اداره کل دامپزشکی استان کرمان

واحد : دز

x واحد : شیشه (هر شیشه برابر با ۳۳۰ سی باشد)

x دز : مقدار دارویی است که هر نوبت به دام و طیور تزریق میشود که با توجه به نوع بیماری مقدار ۷۷ آن متفاوت است .

سال : ۱۳۶۹

جدول : ۶۸ تعداد دام موجود بر حسب نوع تفکیک شهرستان

شهرستان	گوسفند وبره	بز بزغاله	گاو و گوساله	گاو میش	شتر واحد تنفر
کرمان	۹۵...	۱۱۰۰۰	۲۷۶۰۰	-	۱۶۲۰
بردسیر	۱۸۰۰۰	۸۶۰۰۰	۲۸۱۰۰	-	۱۸۰۰
بم	۱۴۰۰۰	۱۵۰۰۰	۶۳۵۰۰	۱۴۰	۱۴۴۵۰
سیرجان	۵۰۰۰۰	۴۰۰۰۰	۸۸۰۰	۸۰	۸۲۰
رفسنجان	۱۸۰۰۰	۸۴۰۰۰	۱۳۵۰۰	-	۶۱۹
یافت	۵۰۰۰۰	۶۰۰۰۰	۲۰۶۲۰	-	-
زرنند	۱۲۰۰۰	۸۵۰۰۰	۱۱۴۰۰	-	۴۲۰۰
شهربابک	۸۰۰۰۰	۶۰۰۰۰	۲۰۴۱۰	-	۲۶۱۰
جمع کل استان	۲۵۱۵۰۰۰	۲۱۱۵۰۰۰	۱۹۳۹۳۰۰	۹۲۰	۲۶۱۱۹

واحد : راس

ماخذ : اداره دامپزشکی استان کرمان
جدول : ۶۹ تعداد دامهای مایکوبی شده علیه بیماری شارپن سال ۱۳۶۹

سال	جمع	گاو	گوسفند
۱۳۶۸	۱۰۰۲۲۰۳	۴۱۳۹۴	۹۶۰۸۰۹
۱۳۶۹	۷۸۴۴۲۲۵	۸۰۶۷	۷۷۶۱۷۸

واحد نراس

ماخذ : اداره دامپزشکی استان کرمان

جدول ۷۰ تعداد ظرفیت کارگاهها و واحدهای تولیدی در استان کرمان ۱۳۶۹

گرفند داری		گاداری		شهرستان	
ظرفیت	تعداد	ظرفیت	تعداد	ظرفیت	تعداد
۱۶۰۰	۲	۴۰۰	۱	۵۰	۱
۱۲۷۵	۶	۱۸۵۰	۵	۲۵۰	۵
-	-	۲۰۰	۱	۱۱۲۵	۶
-	-	۲۵۰	۱	۵۰	۱
-	-	-	-	۲۰۰	۲
-	-	۱۵۰۰	۲	۵۰	۱
۲۰۰	۱	-	-	۷۵	۱
-	-	۱۰۰۰	۲	۱۰۰	۱
۳۲۷۵	۱۰	۵۲۰۰	۱۳	۲۰۰۰	۱۸

ماخذ : اداره دامپزشکی استان کرمان

واحد : رأس

جدول : ۷۱ تعداد دامهای مایه کوبی شده علیه بیماری آبله سالهای ۶۹ تا ۱۳۶۸

سال	جمعه	گوسفند	بزر
۱۳۶۸	۱.۱۹۵.۸	۶۴۷۴۷۳	۳۷۲.۳۵
۱۳۶۹	۱۱۳۳۴۷۶	۷.۳۶۷۷	۴۲۹۷۹۹

واحد : رأس

ماخذ : اداره دامپزشکی استان کرمان

جدول : ۷۲ فعالیتها انجام شده بر علیه ریشه کنی سل گاوی سالهای ۶۹ تا ۱۳۶۸

سال	دامداری تحت کنترل	خالکوبی شده	تست توبرکولین	آزمایش	
				مثبت	مشکوک
۱۳۶۸	۱۴۱	۱۰۱	۶۶۳۲	۷	۶
۱۳۶۹	۱۹۸	۲۳۵۵	۹۴۹۴	۱۸	۹۴۷۶

واحد : رأس

ماخذ : اداره دامپزشکی استان کرمان

جدول : ۷۳ اصطبل و آغل‌های سمپاشی شده بر علیه کتھوانگل‌های خارجی سال ۱۳۶۹

سال	تعداد	مساحت (مترمربع)
۱۳۶۸	۲۰۰۶	۵۹۴۶۸.
۱۳۶۹	۱۵۴۴	۶۸۸۴۶.

ماخذ : اداره دامپزشکی استان کرمان

جدول ۷۴ تعداد دام معالجه شده مبتلا به بیماریهای انگلی سال ۶۹ - ۱۳۶۸

سال	استرونتریلوز معدی	استرونزیلوز دیوی
۱۳۶۸	۲۱۰۳۸۴	۶۱۸۴۲
۱۳۶۹	۲۱۴ ۹۵۵	۴۲۲ ۶۶۵

ساخت : اداره دامپزشکی استان کرمان

جدول ۷۵ عملیات تحقیقاتی و مبارزه با بروسلوز گاوی سال ۶۹ - ۱۳۶۸

سال	تعداد دامهای بازدید شده	نمونه آزمایش خون و نتایج آن			
		جمع	مثبت	منفی	مشکوک
۱۳۶۸	۱۴۷۹۱	۱۱۶۰۱	۵۳	۱۱۵۳۵	۱۳
۱۳۶۹	۱۷ ۶۱۱	۱۵۲۸۸	۷۴	۱۵۱۹۹	۱۵

ساخت : اداره دامپزشکی استان کرمان

جدول ۷۶ عملیات تحقیقاتی و مبارزه با بیماریهای بروسلوز گوسفندی سال ۶۹ - ۱۳۶۸

سال	تعداد دام بازدید شده	نمونه‌های آزمایش خون و نتایج آن			
		جمع	مثبت	منفی	مشکوک
۱۳۶۸	۲۰۷۰	۱۷۵۵	۱۱۰	۱۶۱۲	۲۳
۱۳۶۹	۲۹۵ ۲۰۰	۲۳۶۴	۱۳۰	۲۱۷۴	۶۰

ساخت : اداره دامپزشکی استان کرمان

جدول : ۷۷ مساحت مناطق تحت مدیریت سازمان حفاظت محیط زیست سال : ۱۳۶۹

شهرستان	جمع	پارک ملی	اشوطلبینی ملی	بناگاه تیا وحش
بافت	۱۷۲۷۵.	-	-	۱۷۲۷۵.
کهنوج	۷...	-	-	۷...

ماخذ : سازمان حفاظت محیط زیست استان کرمان

واحد : هکتار

جدول ۷۸ فعالیتهای انجام شده توسط جهاد سازندگی برنامه : خدمات تولیدی روستاها سال ۱۳۶۹

حجم کار		واحد	تعداد پروژه		نام پروژه
تمام شده	نیمه تمام		تمام شده	نیمه تمام	
۳۵/۸۲	-	-	۸	-	کانال انتقال آب
۷	۳۸	میلیون متر مکعب	۴	۲	احداث و تکمیل سدهای خاکی
-	۲۴/۷	"	-	۷	احداث و تکمیل بندهای انحرافی
-	۴	کیلومتر	-	۱	تکمیل سیل بند
۱۵۰	۱۵۰	هکتار	۱	۱	بخش سیلاب
۷۵	۲۵	رشته قنات	۷۵	۲۵	لایروبی و مرمت قنات
۳	۴	مورد	۳	۴	مطالعه طرحهای تامین آب زراعی
-	۱۳۰	مترمکعب	-	۱	احداث و تکمیل استخرهای کشاورزی
۱۰۱	۱۰۰	کیلومتر طول	۵۹	۶۷	پوشش انبار، سنتی
۳۶۰۰	-	لیتر در ثانیه	۲	-	شبکه آبیاری و زهکشی

ساخت : جهاد سازندگی استان کرمان

جدول ۷۹: فعالیتهای انجام شده توسط جهادسازندگی، برنامه، خدمات تولیدی روستاها
سال: ۱۳۶۹

حجم کار		واحد کار	تعداد پروژه		نام پروژه عملیات بهزرایی
تمام	نیمه تمام		تمام شده	نیمه تمام	
-	۵۰۰	هکتار	-	۵۰۰	کشت و ترویج ذرت دانهای
-	۵۰۰	"	-	۲۵	کشت ذرت علوفهای
-	۲	مورد	-	۲	مزرعه آموزش ذرت
-	۲۳۰۰	هکتار	-	۲۳۰	بهزرایی جو آبی
-	۲۰۰	روستا	-	۲۰۰	مبارزه با آفات انباری
-	۵۰۰	هکتار	-	۵۰۰	" " یونجه
-	۴۰۰	"	-	۲۰	" " سرخوطومی یونجه
-	۲۷۰۰۰	"	-	۲۷۰۰	ضد عفونی بذر جو
-	۱۵۰۰	"	-	۱۵۰	بهزرایی یونجه آبی
-	۱۰۰	"	-	۲۰	" اسپرس
-	۱۵۰۰	"	-	۱۵۰	مبارزه با ساس داخل مزارع
-	۵۰۰	"	-	۱۰۰	" " خارج
-	۴۰۰	تن	-	۱۰	تامین بذر جو
-	۸۰	"	-	۱۰	تامین بذریونجه

ماخذ: جهاد سازندگی استان کرمان

جدول : ۸۰ فعالیتهای انجام شده توسط جهادسازندگی ، برنامه ، خدمات تولیدی روستاها

سال : ۱۳۶۹

حجم کار		واحد کار	تعداد پروژه		نام پروژه ----- احیاء و اصلاح مراتع
تمام	نیمه تمام		تمام شده	نیمه تمام	

-	۶۵.	هکتار	-	۴	بوته کاری مراتع
-	۱۰۰۰	"	-	۶	قرق مراتع
-	۲۰۰۰	"	-	۴	مدیریت مراتع
-	۱۲۰۰	"	-	۷	نخیره نزولات آسمانی
-	۱۰۰	"	-	۲	تشبیت شنهای روان
-	۱۰	مورد	-	۱۰	مرمت چشمه و ایجاد حوضچه
-	۱۰	"	-	۱۰	حفرچاه و نصب چرخ چاه
-	۷۵	هکتار	-	۲	بذرکاری و بذرپاشی
-	۱۵۰۰۰	"	-	۱	تهیه طرح مرتعداری
-	۲۰۰۰	"	-	-	حفاظت مراتع

ماخذ : جهادسازندگی استان کرمان

جدول ۸۱ : فعالیتهای انجام شده توسط جهاد سازندگی برنامه : خدمات اجتماعی روستاها

سال : ۱۳۶۹

حجم کار		واحد کار	تعداد پروژه		نام طرح / پروژه آموزش و ترویج
تمام	تمام نشده		تمام شده	نیمه تمام	
۳۶۹۱	۷۳۸۲	خانوار	۱۷	۳۲	تامین آب آشامیدنی
-	۴۷	روستا	-	۴۷	نگهداری بهداشتی آب آشامیدنی
-	۷	تانکر	-	۷	آبرسانی سیار

ماخذ : جهاد سازندگی استان کرمان

جدول ۸۲ فعالیتهای انجام شده توسط جهاد سازندگی ، برنامه ، خدمات تولیدی و روستایی

سال : ۱۳۶۹

حجم کار		واحد	تعداد پروژه		نام پروژه
تمام شده	نیمه تمام	کار	تمام شده	نیمه تمام	عملیات دام و طیور

-	۹۶۰۰۰۰	راس	۷	۳	واکسیناسیون دام
-	۳۲۰۰۰۰	قطعه	۳	۷	" طیور
۳	۱۰	باب	۳	۱۰	احداث و مرمت حمام ضد کنه
-	۴۶۵۳۱۴	راس	۳	۷	خوراندن داروهای ضد انگلی
-	۳۰۰۰۰۰	راس	۶	۴	بهره برداری از حمام ضد کنه
-	۷۱۰۰۰۰	متر مربع	۳	۷	سمپاشی اماکن دامی
-	۱	مرکز	-	۱	احداث پست دام پزشکی
-	۸۴۰۰۰	قطعه	۲	۲	ترویج مرغ بومی
۸	۲۵	باب	۳	۸	احداث سیلوهای ترویجی
-	۲۶۱۰۰	متر مربع	۶	۱	بازسازی و نوسازی اماکن دامی
-	۶۰۰	نوبت	۱	۱	تلقیح مصنوعی
-	۱	مرکز	-	۱	خدمات شترداری
-	۲۵۰	راس	۱	-	اصلاح نژاد و نگهداری گاو نر اصیل
-	۴	مورد	-	۴	شناسائی اراضی مستمر پرورش ماهی
-	۴	"	-	۴	مطالعه منابع آب
-	۴	"	-	۴	رها سازی بچه ماهی

ماخذ : جهاد سازندگی استان کرمان

فصل چہارم

صنایع و معدن

جدول ۳: بخش‌های عمومی کارگاه‌های منابع دستی به تفکیک شهرستان سال ۱۳۶۹

شهرستان	تعداد کارگاه	نوع کارگاه		
		خدماتی	تولیدی خانگی	تولیدی، آموزشی کلیم باقی
بافت	۷۸۵	۱	۷۸۲	۱
بردیسر	۰	۰	۰	۰
بم	۰	۰	۰	۰
جیرفت	۲۰	۰	۰	۲۰
رفنجان	۵	۰	۵	۰
زرنند	۰	۰	۰	۰
سیرجان	۵۹۶	۱	۵۹۵	۰
شهربابک	۵	۰	۵	۰
کرمان	۲۵	۰	۰	۲۵
کهنوج	۰	۰	۰	۰
جمعاً استان	۱۲۴۶	۲	۱۳۸۸	۵۶

ماخذ: منابع دستی استان کرمان

سال ۱۳۶۹

جدول : ۸۴ تعداد فروشگاهها و کارکنان منابع دستيه تفكيك شهرستان

شهرستان	تعداد فروشگاه	تعداد کارکنان فروشگاه و اداره
بافت	۰	۲۵
بردسير	۰	۰
بم	۰	۰
جیرفت	۰	۱
رفسنجان	۰	۰
زرنند	۰	۰
سیرجان	۰	۲
شهربابك	۰	۰
كرمنان	۱	۱۹
كهنوج	۰	۰
جمع كل استان	۱	۴۷

مأخذ : منابع دستي استان کرمان

جدول : ۸۵ ارزش مناطق تولید و تعداد صنعتگران تحت پوشش صنایع دستی استان سال ۱۳۶۹

تعداد صنعتگران تحت پوشش	مناطق تولید	ارزش تولید / ریال	شرح تولید
۱۴۰۱ نفر	روستا های یافت، سیرجان	۲۲۸۸۷۳۲۹۰	کلیم شیرینی بیج
" ۳	و حرجند قریه، هوتک، چترود	۹۲۷۶۹۵	شال ترمه
" ۴۰	روستای حرجند، هوتک جرك	۸۳۰۷۱۲۰	قالی فرش
" ۱۰	و کرمان روستای راویز، رفسنجان و شهربابک	۱۰۹۵۳۱۵	قالیچه
۱۴۵۴ نفر	-	۲۳۹۲۰۳۴۲۰	جمع

ماخذ : صنایع دستی استان کرمان

جدول : ۸۶ ارزش و مناطق خرید و تعداد صنعتگران تحت پوشش صنایع دستی استان

سال ۱۳۶۹

تعداد صنعتگران تحت پوشش	مناطق خرید	ارزش خرید / ریال	شرح خرید
۱۲۰	کرمان و حومه	۴۲۷۰۸۰۰	سوزن و لوزی
۲	کرمان	۳۹۳۳۴۵۰	سرچکشی
۱	کرمان	۴۹۴۸۰۰	سنگ مرمر
۱۲۳ نفر	-	۸۶۹۹۰۵۰	جمع

ماخذ : صنایع دستی استان کرمان

جدول ۸۷: آمار خرید و فروش تولیدات و مواد اولیه فروشگاههای صنایع دستی استان

سال ۱۳۶۹

خرید مواد اولیه	خرید تولیدات از داخل استان	فروش تولیدات منطقه‌ای و غیر منطقه‌ای	ماه
۸۵۳۸۰۰۰	-	۲۸۶۶۷۰۵	فروردین
۹۷۴۰۲۰۵	-	۷۹۷۶۵۹۰	اردیبهشت
۲۶۴۵۳۲۸	۱۲۶۹۸۰۰	۶۶۰۲۵۵۰	خرداد
۱۳۳۴۴۹۵۱	-	۶۳۷۶۷۴۰	تیر
۵۵۸۶۷۵۴	-	۱۹۱۱۵۳۵۵	مرداد
۱۸۶۳۱۴۲	-	۵۴۸۱۸۲۰	شهریور
۵۱۲۵۵۲۰	۳۰۰۱۰۰۰	۹۳۶۰۵۹۰	مهر
۶۳۰۷۶۳	۵۵۰۰۵۰	۷۶۷۰۶۲۰	آبان
۵۲۰۰۹۶	۴۹۴۸۰۰	۶۰۰۰۰۶۵	آذر
۲۱۴۵۷۵۴	۱۴۳۹۷۰۰	۲۱۹۵۹۸۰	دی
۲۸۰۴۴۷	۱۹۴۳۷۰۰	۱۲۵۸۸۶۷۵	بهمن
۶۳۳۴۴۲۰	-	۹۴۹۲۰۰۰	اسفند
۵۶۷۴۳۳۸۰	۸۶۹۹۰۵۰	۹۵۶۲۷۶۹۰	جمع

ماخذ: صنایع دستی استان کرمان

سال : ۱۳۶۹

مشخصات منابع سلولزی و چاپ استان کرمان به تفکیک شهرستان

موافقتهای اصولی		دارای پروانه تاسیس			شهرستان
نفر	کلرهایگذاری	تعداد	نفر	کلرهایگذاری	
۰	۰	۰	۶	۲۵	بافت
۰	۰	۰	۰	۰	بردسیر
۱۲	۸۹	۲	۰	۰	۳۲
۱۹	۶۴	۱	۳۰	۶۹	جیرفت
۷۷	۲۲۳۸	۳	۱۲۶	۵۲۷	رفسنجان
۰	۰	۰	۰	۰	زرنج
۰	۰	۰	۵	۲۲	سیرجان
۱۱	۱۴۵	۱	۰	۰	شهربابک
۳۳۶	۲۶۷۸	۱۰	۲۱۶	۷۰۸	کرمان
۰	۰	۰	۰	۰	کهنوج

واحد : میلیون ریال

ماخذ : اداره کل منابع استان کرمان

موافقتهای اصولی		دارای پروانه تاسیس			شهرستان
نفر	کل سرمایهگذاری	تعداد	نفر	کل سرمایهگذاری	
۰	۰	۰	۰	۰	مافت
۰	۰	۰	۰	۰	بردسیر
۴۲	۶۶۵	۲	۰	۰	بم
۱۱۸	۳۰۹۸	۲	۰	۰	جیرفت
۳۰۸	۹۹۱۸	۱۹	۵	۳۲	دفسنجان
۱۶	۳۰۲	۲	۰	۰	زرنج
۲۶۲	۳۷۱۵	۶	۰	۰	سیرجان
۲۹۱	۴۰۴۶	۹	۱۰	۳۷	شهربابک
۳۰۱۵	۳۷۳۸۲	۲۲	۱۰	۴۳	کرمان
۰	۰	۰	۰	۰	کهنوج

واحد میلیون ریال

ماخذ : اداره کل منابع استان کرمان

شهرستان	دارای پروانه تأسیس		موافقتهای اصولی		شهرستان
	تعداد	کل سرمایهگذاری	تعداد	کل سرمایهگذاری	
بافت	۰	۰	۱	۲۱۴۲	۳۷
بردسیر	۰	۰	۱	۱۰۴۳	۵۰
بم	۰	۰	۰	۰	۰
جیرفت	۰	۰	۰	۰	۰
رفسنجان	۶	۱۰۷	۱۷	۱۸۶۹۷	۶۶۸
زرنج	۰	۰	۱	۲۳۲	۱۹
سیرجان	۲	۱۲۲	۱	۴۲۵۷	۳۹
شهربابک	۰	۰	۴	۲۰۳۷	۱۳۳
کرمان	۱۳	۲۷۸۲	۴۱	۴۰۷۸۴	۳۹۷۸
کهنوج	۰	۰	۱	۷۸۲	۲۰

واحد : میلیون ریال

ماخذ : اداره کل صنایع استان کرمان

جدول : ۹۱ مشخصات صنایع کانی غیرفلز استان کرمان به تفکیک شهرستان سال : ۱۳۶۹

موانقهای اصولی		دارای پروانه تاسیس			شهرستان
نفر	کل سرمایهگذاری	تعداد	نفر	کل سرمایهگذاری	
۸۸	۱۲۴۴	۸	۳۸	۱۰۳	یافت
۵۰	۵۶۶	۴	۴۶	۱۳۹	بردسیر
۳۴	۱۵۶	۳	۶۶	۱۳۲	بم
۱۶۲	۱۴۰۲	۱۱	۶۴	۱۲۰۱	جیرفت
۹۶۲	۱۹۸۵۶	۵۳	۳۷۴	۱۶۳۵	رفسنجان
۷۱	۸۶۶	۶	۱۴۹	۴۲۸	زرنند
۹۲۱	۱۵۰۲۹	۵۷	۲۷۰	۹۶۴	سیرجان
۲۰۶	۹۹۳۸	۱۱	۲۶	۷۴	شهربابک
۲۰۲۵	۲۹۰۱۲	۶۹	۲۰۳۳	۷۷۰	کرمان
۵۷	۲۰۴	۵	۳۶	۴۶	کهنوج

ماخذ : ادارمکل صنایع استان کرمان

واحد : میلیون ریال

جدول : ۹۲ : مشخصات صنایع غذایی و دارویی استان کرمان به تفکیک شهرستان سال : ۱۳۶۹

موافقیهای اصولی		دارای پروانه تاسیس			شهرستان
نفسر	کل سرمایهگذاری	تعداد	نفسر	کل سرمایهگذاری	
۸۴	۱۲۱۷	۴	۰	۰	بافت
۳۲۵	۹۲۴۳	۸	۰	۰	بردسیر
۸۷۶	۱۰۳۲۱	۱۹	۵۲	۱۰۲۵	بم
۳۱۷	۵۳۵۴	۱۱	۲۲	۱۲۰	چیرفت
۸۰۶	۹۸۴۳	۳۰	۱۵۷	۶۶۶	رفسنجان
۱۴۹	۱۷۶۵	۶	۴	۲۷	زرنند
۳۰۲	۶۸۰۱	۱۷	۵۹	۱۸۵۱	سیرجان
۹۲	۱۹۰۰	۶	۳	۱۳	شهربابک
۱۳۲۶	۳۳۴۲۲	۵۲	۸۳۸	۲۸۳۷	کرمان
۷۵	۲۹۰۳	۶	۱۱	۲۲۱	کهنوج

ماخذ : اداره کل صنایع استان کرمان

جدول : ۹۲ مشخصات صنایع فلزی و برق الکترونیکی استان کرمان به تفکیک شهرستان

سال : ۱۳۶۹

شهرستان		دارای پروانه تاسیس			سوافقتهای اصولی		
شماره	شهرستان	تعداد	کل سرمایهگذاری	تعداد	کل سرمایهگذاری	تعداد	کل سرمایهگذاری
۱۸	بافت	۰	۰	۱	۱۹۰	۱	۱۹۰
۳۲	پرمیسر	۰	۰	۱	۳۵۶	۱	۳۵۶
۱۱	بم	۰	۰	۱	۲۲۸	۱	۲۲۸
۱۳	چیرفت	۰	۰	۱	۹۱	۱	۹۱
۵۵۵	رفسنجان	۱	۲۷	۱۷	۳۷۱۴۹	۱۷	۳۷۱۴۹
۳۶	زرند	۰	۰	۱	۱۷۹	۱	۱۷۹
۱۵۶	سیرجان	۱	۹۹	۵	۳۱۰۹	۵	۳۱۰۹
۱۰۰	شهربابک	۰	۰	۵	۱۶۴۷	۵	۱۶۴۷
۳۱۹۲	کرمان	۱۲	۳۳۲۷	۶۹	۲۶۳۲۶	۶۹	۲۶۳۲۶
۲۸	کهنوج	۰	۰	۱	۱۰۹۶	۱	۱۰۹۶

واحد : میلیون ریال

ماخذ : اداره کل صنایع استان کرمان

جدول ۹۴ : عملکرد تولید کارخانه سیمان کرمان نوماه‌های مختلف سال ۱۳۶۹

تولید		موجودی از ماه‌های گذشته		ماه
معمولی	ضد سولفات	معمولی	ضد سولفات	
۷۶۹۷۷	۶۲۴۸	۸۴۸۲	۱۱۷۸	فروردین
۸۲۶۸۹	۱۹۷۰	۱۵۴۳۲	۱۳۲۰	اردیبهشت
۷۷۵۲۴	۹۳۴۹	۱۶۶۰۸	۳۱۷	خرداد
۶۴۲۴۱	۶۳۶۰	۱۳۸۱۰	۷۷۱	تیر
۵۸۷۹۹	۹۴۱۱	۹۶۴۱	۴۷۸	مرداد
۷۱۱۰۷	۵۲۶۲	۱۱۰۲۷	۸۳۸	شهریور
۷۹۱۱۷	.	۱۷۰۱۴	۱۱	مهر
۸۰۳۱۸	۳۹۴۰	۱۵۱۰۱	۱۱	آبان
۷۴۶۴۷	۵۰۸۷	۹۴۱۰	۱۳	آذر
۷۵۳۰۰	۵۷۶۱	۱۷۴۶۴	۲۵۵	دی
۸۵۴۵۷	۱۰۶۰۹	۱۲۲۱۲	۳۷۲	بهمن
۸۳۸۳۰	۸۰۶۳	۱۸۶۰۳	۱۱۲۶	اسفند
۹۱۰۰۱۶	۷۲۴۶۰	۱۶۴۸۰۵	۶۶۹۱	جمع کل


ماخذ : شرکت سیمان کرمان

جدول : ۹۵ عملکرد تحویل کارخانه سیمان کرمان در ماههای مختلف سال ۱۳۶۹

مازاد		تحویسل			ماه
کلینگر	فدسولفات	معمولی	فد سولفات	معمولی	
۶.۳۳۹۹	۱۵۲۳۲	۱۳۲.	۷.۰۲۸	۶۳.۶	فروردین
۵۸۲.۹۶	۱۶۶.۸	۳۱۷	۸۱۵۱۳	۲۹۷۳	اردیبهشت
۵۷.۷۶۹	۱۳۸۱.	۷۷۱	۸.۳۳۲	۸۸۹۵	خرداد
۵۶۸۳.۶	۹۶۴۱	۴۷۸	۶۸۴۱.	۶۶۵۳	تیر
۱۴۲۳۵۴	۱۱.۲۷	۸۳۸	۵۷۴۱۳	۹.۵۱	مرداد
۱۵۵۷۷۱	۱۷.۱۴	۱۱	۶۵۱۲.	۶۲۸۹	شهریور
۱۱۷۹.۷	۱۵۱.۱	۱۱	۸۱.۳.	.	مهر
۱.۵۲۴۷	۹۴۱.	۱۳	۸۶.۰۹	۳۹۳۸	آبان
۱۱۱۴۸۸	۱۷۴۶۴	۲۵۵	۶۶۵۹۳	۴۸۴۵	آذر
۱۱۷۶۷.	۱۳۳۱۲	۳۷۳	۸.۵۵۲	۵۶۴۳	دی
۱.۵۵۸۹	۱۸۶.۳	۱۱۲۶	۷۹.۶۶	۹۸۵۶	بهمن
۸۶۵۳۱	۱۳۱۱.	۱.۲	۸۹۳۳۳	۹.۸۷	اسفند
۳۳۶۷.۲۷	۱۷.۴۳۲	۵۶۱۵	۹.۵۳۸۷	۷۳۵۳۷	جمع کل

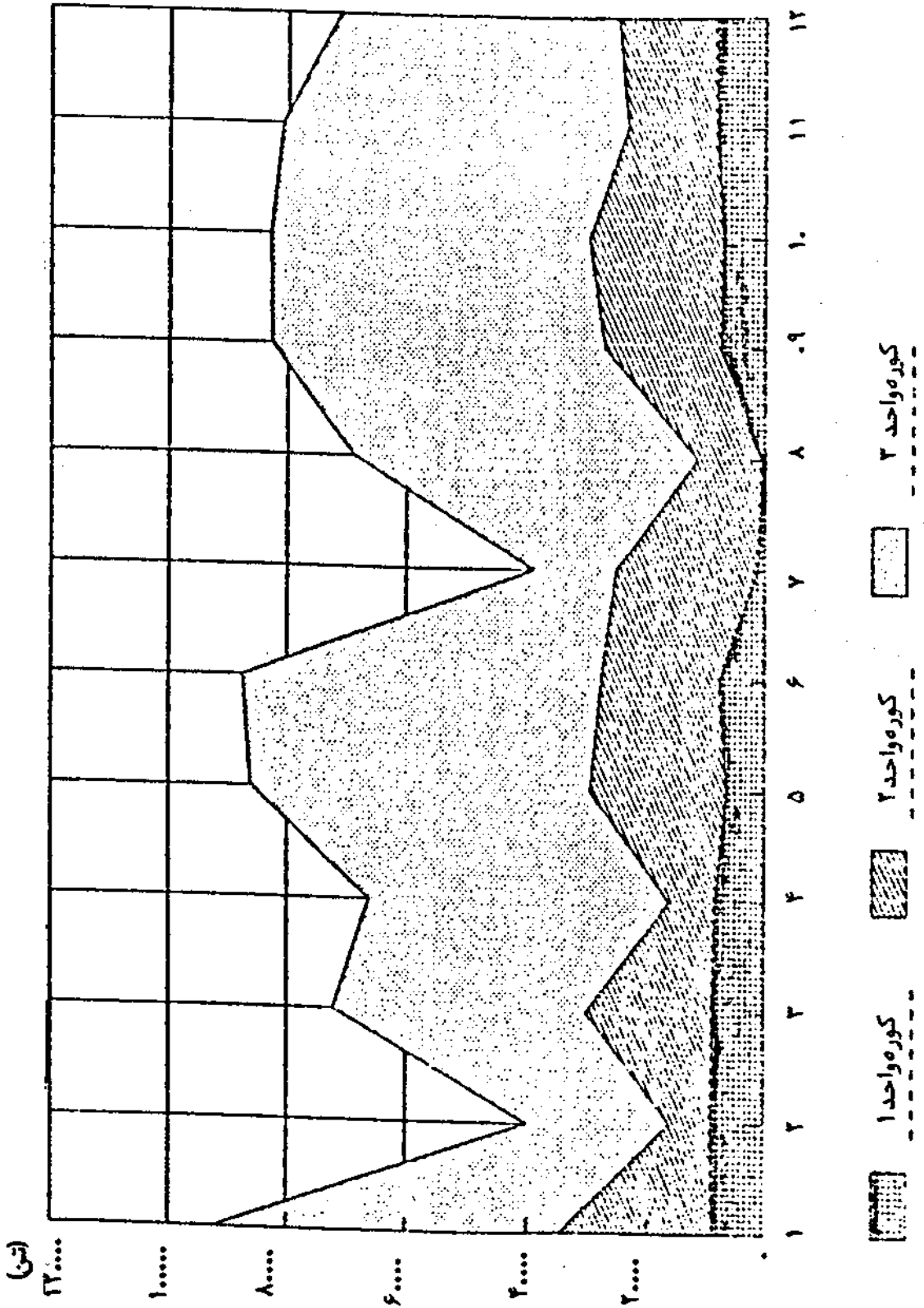
ماخذ : شرکت سیمان کرمان

نمودار تولید کلسنکر و سیمان کارخانه سیمان قزوین سالهای ۶۹-۶۰

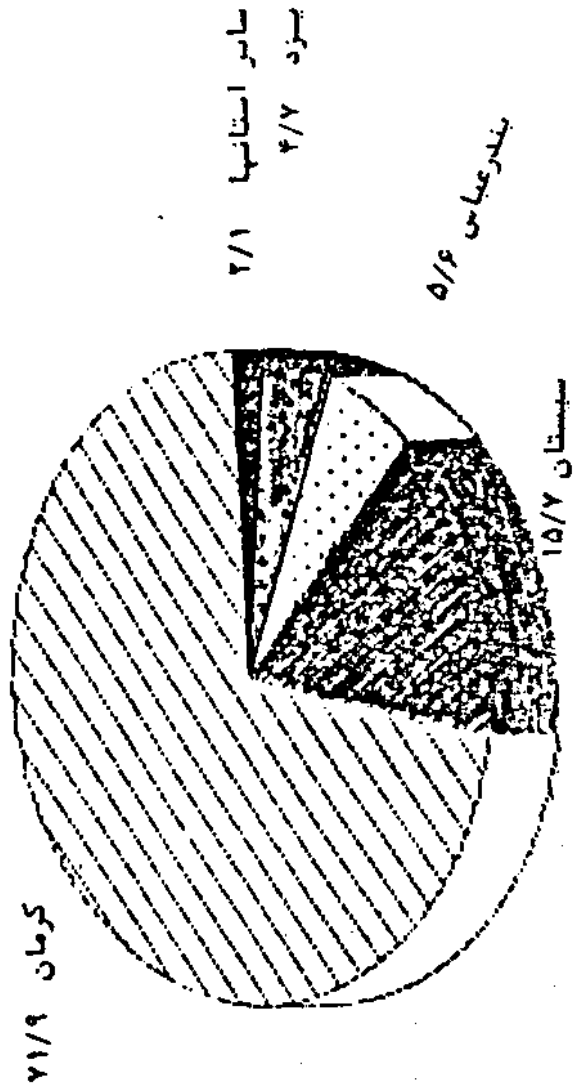


نمودار تولید کوره های کارخانجات سیمان کرمان

در سال ۱۳۶۹

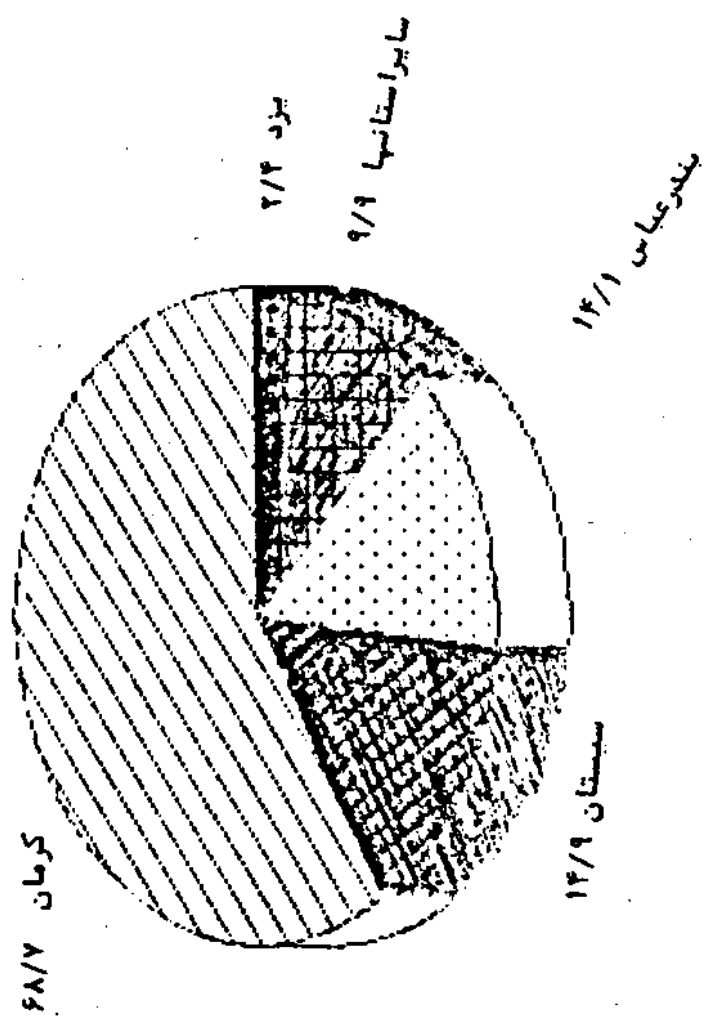


نمودار توزیع سیمان در استانهای مختلف سال ۱۳۶۹



تیبیک
سایر (فارس ، اصفهان ، خراسان ، تهران)

نمودار توزیع سیمان در استانهای مختلف سال ۱۳۶۹



سایر استانها (فارس ، اصفهان ، خراسان ، تهران)

شیب ۲-۵

نام معدن	ماده معدنی	محل معدن	نوع مالیکت	وضع معدن	تعداد کارکنان
سنگ چینی سیرجان	۲۰ کیلومتری جنوب غرب سیرجان	دولتی	فعال	۲۱ نفر	
سنگ چینی قادرآباد	۹۵ " " بافت	"	"	۱۱ "	
سنگ چینی زرآب	۴۵ " جنوب بافت	"	"	۵ "	
" " سیدعلی موسی	۲۵ کیلومتری جنوب بافت	"	"	۲۲ "	
" " آبشویه	" " " " " "	"	"	۱۸ "	
" " سفیدخانی شرقی	۱۰۰ کیلومتری جنوب شرقی بافت	"	"	۷ "	
" " " " " " غربی	۱۰۰ " " " " " "	"	"	۷ "	
آهک باب کمال	۵ کیلومتری شمال شرق کرمان	"	"	۲۷ "	
آهک ابارق بم	۵۰ " غرب بم	"	"	۵ "	
" کوه تنبور	۱۴ " شرق سیرجان	"	"	۹ "	
" داوران	۳ " شمال شرق رفسنجان	"	"	۴ "	
" شوروجیرفت	۱۶ " شمال غرب جیرفت	"	"	۳ "	
مارن آهکی کارخانه سیمان	۱۵ کیلومتری جنوب غرب کرمان	"	"	۱۵ "	
آهک جاده زرنده	۲۰ کیلومتری شمال کرمان	"	"	۵ "	
" زنگی آباد	۱۵ " " " " " "	"	"	۵ "	
" پیرقوچون	۶۷ " جنوب غرب مجتمع مس	"	"	۱۴ "	
" سیلیس ده تک	۴۰ " شمال شرق رفسنجان	"	"	۷ "	
" شهرزاد	۷ " غرب باغین	"	"	۵ "	
آهک منوجان	۲ " جنوب شرق منوجان	"	"	۴ "	
مرمریت بلورد	۲۵ " جنوب شرق سیرجان	"	"	۱۰ "	
ماسه سیلیسی شهربابک	۱۰ کیلومتری جنوب شهربابک	"	"	۸ "	
نمک طعام سیرجان	۲۴ " غرب سیرجان	"	"	۵ "	
نمک شهداد	۶۰ کیلومتری جنوب شرق شهداد	"	"	۲ "	
دولومیت ایستگاه توانیر	۲۱ کیلومتری جنوب غرب سیرجان	"	"	در مرحله تجهیز	

ماخذ : اداره کل معادن و فلزات استان کرمان

نام معدن	ماده معدنی	محل معدن	نوع مالکیت	وضع معدن	تعداد کارکنان
- مرمگوری ۸۰ کیلومتری غرب رفسنجان			دولتی	فعال	۱۱ نفر
مرمرده پشته ۵۲ "		جنوبشرقی رفسنجان	"	"	" ۱۴
اسفندوده مریم ۵۰ "		شمال سیرجان	"	"	" ۱۴
- مرموتنگوئیه سیرجان ۶۰ کیلومتری شمالشرق سیرجان			"	"	" ۲۲
مرمرقلعه حسنعلی ۲۵ کیلومتری جنوبشرقی راین			"	"	" ۵
گدارسیاه ۱۵ کیلومتری جنوبشرقی راین			"	"	" ۵
مرمرحسین آباد راویز ۹۰ کیلومتری جنوبغرب رفسنجان			"	"	" ۴
مرمرحوض سبز ۴۷ کیلومتری شرق سیرجان			"	"	" ۱۴
مرمررشکان ۶۷ کیلومتری شمالغرب رفسنجان			"	در مرحله تجهیز	
مرمریت خاتم ۲۰ "		جنوبشرق کرمان	"	فعال	۱۳ نفر
مرمریت چشمه شیردوش ۱۵ کیلومتری شمال کرمان			"	"	" ۱۵
گچ کبوترخان ۸۰ کیلومتری جاده کرمان - باغین			"	"	" ۴
گچ هشتاد زیار ۱۶ "		جنوب غرب زرنند	"	"	" ۴
گچ باب تنگل ۱۵ "		شرق زرنند	"	"	" ۲
گچ حجت آباد کرمان ۲۰ کیلومتری غرب کرمان			"	"	" ۳
گچ امیرآباد جویبار ۸ "		جنوبشرق ماهان	"	"	" ۲
گچ کریم آباد آب نیل ۲۲ "		شمالغرب کرمان	"	"	" ۲
گچ زیدآباد ۴۰ کیلومتری غرب سیرجان			"	"	" ۲
- گچ استخرئیه ۶۳ "		کرمان	"	"	" ۹

ماخذ : اداره کل معادن و فلزات استان کرمان

تعداد کارکنان	وضعیت معدن	نوع مالکیت	محل معدن	ماده معدنی	نام معدن
۶۵۰۰	فعال	دولتی	۵۰ کیلومتری جنوب برفسنجان	مس	معدن مس سرچشمه
۵۰۰	فعال	دولتی	۱۶۰ کیلومتری یافت	کرومیت	معدن کرومیت
۱۰۰۰	فعال	دولتی	گل گهر سیرجان	سنگ آهن	معدن ششگانه

ماخذ : اداره کل معادن و فلزات استان کرمان

فصل پنجم

بازرگانی

سالهای ۶۹-۶۷

جدول ۹۹: آمار سالانه واردات و صادرات گندم استان کرمان

۱۳۶۹	۱۳۶۸	۱۳۶۷	شرح
------	------	------	-----

۲۱۷	۹۹۱	۶۸۸۷.۳۳	۲۵۷۸۸۹۵۴	۱ موجودی گندم داخلی و خارجی در آغاز سال
۱.۴	۴۵۵	۳.	۱۱۵۱۴۱۵۲۲	۲ کل واردات گندم خارجی به استان
۲۵	۵۷۵	۴۱۱	۱۶۳۸۷۴۲۵	۳ کل واردات گندم محل به سیلوو انبارهای استان
۱۲۱	۶۱۴	۳.۱	۹۴۸۱۲۷۲۷	۴ صادرات گندم اعم از خارجی یا محلی به کارخانجات آردسازی
-	-	-	۵۵۶۱۸۱۱۱	۵ صادرات گندم به خارج از استان
۸	۸۳۴	۱۳۱	۶۸۸۷.۳۳	۶ موجودی گندم در پایان سال

ماخذ: اداره کل غله استان کرمان

جدول : ۱۰۰ تعداد سیلوانبار و مقدار گندام توزیع شده در استان کرمان سال ۱۳۶۹

انبار		سیل		شهرستان
تعداد	ظرفیت	تعداد	ظرفیت	
۱.....	۱	۸.....	۱	کرمان
.	.	۲۷۵.....	۱	جیرفت
۱.....	۱	۳۵۵.....	۲	جمع کل در استان

ماخذ : اداره کل غله استان کرمان

۱۳۶۷		۱۳۶۸		۱۳۶۹		نوع کالا
وزن کیلوگرم	ارزش هزارریال	وزن کیلوگرم	ارزش هزارریال	وزن کیلوگرم	ارزش هزارریال	
۳۵۶۲۷	۷۲۸۰	محمولات صنایع غذایی
۱۴۲۵۰	۱۷۹۶	۱۰۰۰۰	۲۱۹۳	.	.	مواد پلاستیک مصنوعی
۱۳۶۲۰۰	۷۴۴۱۴	۱۲۰۸۱۳۸	۷۶۶۹۶۴	۵۱۰	۳۴۰	تراکتورهای غیرولو از هر سوپه
۵۰۸۳۰	۲۲۰۶۰	۷۴۵۶۰	۱۴۷۰۳	۳۹۹۰۰	۱۶۷۴۷	ماشین آلات دستکاهای مکانیکی و برقی
۳۰۰	۱۳۶۸	.	.	۲۱۶۹۶	۷۶۱۵	آلات دستکاهای بتلر و عکاسی
.	.	.	.	۲۴۴۱۴	۹۹۹۹۱	وسایل طبی
۱۲۹۶۰	۱۴۵۶	۵۷۵	۴۶۸	۲۳۶	۱۲۵۰	مصنوعات از سنگ، گچ، سیمان
۷۸	۳۶۷	پشمسوز، میکا و مواد همانند کتان بونشر به عملی و نقشه
۱۰۳۵۰	۹۵۸	.	.	۱۰۷۰۰	۳۲۴۱	فلزات معمولی و مصنوعات آنها
.	.	.	.	۱۴۸۳۵	۳۹۸۰	منسوجات

ماخذ : اداره گمرک استان کرمان

جدول ۱۰۲ میزان و ارزش انواع صادرات استان کرمان

۱۳۶۷		۱۳۶۸		۱۳۶۹		نوع کالا
وزن کیلوگرم	ارزش هزارریال	وزن کیلوگرم	ارزش هزارریال	وزن کیلوگرم	ارزش هزارریال	
۶۴۶۷۳	۸۲۰۸۶	۲۸۹۱۰۴	۱۰۲۵۷۶۳	.	.	فروش
۵۴۹۸۳۵۰۲	۱۳۹۱۶۶۳۱	۶۲۵۵۹۰۰۸	۱۷۳۷۴۷۶۰	۷۳۵۰۰۰۰۰۰	۱۸۶۱۳۰۰۰	پسته و مغز پسته
۲۷۸۷۵	۱۲۶۸	۳۴۰۰۰	۱۶۹۷	۱۳۶۲۵	۵۴۲	کشمش تبرآبی
۲۱۴۳	۲۵۵	۱۸۵۶۰	۱۸۹۹	۳۸۴۰۰	۲۲۱۲	رطب مخافتی و شیرخروما
۱۰۵۳	۷۲	.	.	۳۰۰	۱۸۰	کلکا و زان و خاکشیر
.	کلاب
.	لیمو خشک
.	پساز
.	سماق
.	انار

ماخذ : اداره گمرک استان کرمان

جدول ۱۰۳: مقدار ارزش قند و شکر توزیع شده به تفکیک شهرستان در استان کرمان سال : ۱۳۶۹

ارزش			مقدار			شهرستان
شکر	قند	جمع	شکر	قند	جمع	
۸۹.۴۴	۳۷۱۸۷	۱۲۶۲۳۱	۷۱۵	۱۲۴۲	۱۹۵۷	بافت
۳۹۷۱۶	۶۷۷۹۶	۱.۷۵۱۲	۳۳۶	۸۸۴	۱۲۲۰	بردسیر
۱۲۷۷۹۲	۶۵۲۹۶	۱۹۳.۸۸	۲۱۴۷	۲۱۹۳	۳۴۴۰	بم
۱۴۷۸.۴	۶۹۱۱۶	۲۱۶۹۲.	۱۳۹۹	۲۴۳۸	۳۸۳۷	جیرفت
۱۵۱...	۷۶۳۴۱	۲۲۷۳۴۱	۱۲۸۱	۲...	۳۲۸۱	رفسنجان
۸۵۶۳۲	۴۲۳۵۸	۱۲۷۹۹.	۷۳۸.	۱۲۶۵	۸۶۴۵	زرنند
۲.۲۹۱۶	۶۸۴۴۲	۲۷۱۳۵۸	۱۲۲۹	۱۹۳۶	۳۱۶۵	سیرجان
۷۸۱۹۶	۲۱۳۶۸	۹۹۴۶۴	۴۹.	۶۵۱	۱۱۴۱	شهربابک
۱۸.۲۹۹۶	۳.۷۳۴۹	۲۱۱.۳۴۵	۹۳۲۲	۵۸۹۷	۱۵۲۱۹	کرمان
۲۸۵۶۲	۴۸۸۷۲	۷۷۴۳۴	۱.۲۶	۲.۵۷	۳.۸۳	کهنوج
۲۷۵۳۶۵۸	۸.۴.۲۵	۳۵۵۷۶۸۳	۲۴۴۲۵	۲.۵۶۳	۴۴۹۸۸	جمع کل

ماخذ : ادارمکل قندوشکر استان کرمان

جدول ۱۵۴ مقدار و ارزش قند و شکر توزیع شده به تفکیک ماه در استان کرمان سال ۱۳۶۹

ماه	مقدار			ارزش		
	جمع	قند	شکر	جمع	قند	شکر
فروردین	۲۳۰۰	۱۲۶۳	۱۰۳۷	۲۰۷۹۳۱	۵۴۱۱۹	۱۵۳۸۱۲
اردیبهشت	۲۱۵۳	۱۵۵۰	۱۶۰۳	۲۸۰۱۳۸	۵۶۸۱۲	۲۳۳۳۲۶
خرداد	۲۲۹۹	۱۶۶۸	۱۶۳۱	۳۰۶۵۹۲	۵۴۸۶۲	۲۵۱۷۳۲
تیر	۳۱۶۰	۱۵۷۷	۱۵۸۳	۲۹۱۴۶۸	۶۵۰۰۰	۲۲۶۴۶۸
مرداد	۲۸۸۸	۱۶۱۶	۱۲۷۲	۲۷۱۷۷۹	۷۵۹۵۲	۱۹۵۸۲۷
شهریور	۳۴۰۰	۱۸۷۱	۱۵۲۹	۲۶۹۱۹۶	۶۰۸۱۲	۲۰۸۳۸۴
مهر	۲۴۹۰	۱۲۳۳	۱۲۵۷	۲۶۳۵۵۳	۸۹۹۷۸	۲۰۲۵۷۵
آبان	۲۹۵۷	۲۲۸۱	۱۶۷۶	۲۸۴۶۴۳	۶۷۱۵۵	۲۱۷۴۸۸
آذر	۱۸۲۱	۱۹۲۰	۱۳۶۱	۲۶۴۰۷۹	۵۸۱۵۵	۲۰۵۹۲۴
دی	۲۹۵۲	۱۷۶۷	۱۱۸۵	۲۱۷۱۶۱	۹۰۷۳۸	۱۲۶۴۳۳
بهمن	۳۱۴۹	۱۷۴۸	۱۴۰۱	۳۴۵۳۴۱	۸۹۵۸۳	۲۵۵۷۵۸
اسفند	۲۳۱۶	۲۰۶۷	۲۲۴۹	۷۳۰۰۷۴	۶۵۲۳۸	۶۶۴۸۴۶
جمع کل	۳۸۳۴۵	۲۰۵۶۱	۱۷۷۸۴	۲۷۳۱۹۵۷	۷۹۹۳۸۴	۲۹۳۲۵۷۳

واحد : تن / هزارریال

ماخذ : اداره کل قند و شکر استان کرمان

جدول ۱۰۵ مقدار و ارزش شکر توزیع شده به اصناف مختلف سال : ۱۳۶۹

نام منصف		مقدار	ارزش
نبات ریزان		۲۴	۲۶۵۵۰
نان ماشینی		۱۶۸	۱۰۰۸۰۰
قنادان		۱۷۰۹	۱۰۲۵۹۸۱
پالوده - پتی		۱۰۶۸	۶۴۱۲۶۵
نوشابه		۲۰۲۲	۶۰۹۶۰۰
قند ریزان		۱۷۶۱	۲۲۸۲۵۰
هتلها ، مسافرخانهها ، قهوه خانهها		۸۸	۲۴۰۱۰
زنبورداران		۲۶۱	۱۵۶۶۲۵

ماخذ : اداره کل قند و شکر استان کرمان واحد : تن / هزارریال

جدول ۱۰۶ مقدار و ارزش قند و شکر توزیع شده به عاملین فروش سال : ۱۳۶۹

شرح		قند		شکر	
مقدار	ارزش	مقدار	ارزش	مقدار	ارزش
۸۳۴۸	۱۹۲۰۲۵	۴۱۹۱	۹۴۶۰۱	عاملین و تعاونیهای شهری	
۱۰۷۵۰	۲۴۷۲۶۲	۵۴۶۴	۱۲۵۶۹۱	عاملین و تعاونیهای روستایی	

ماخذ : اداره کل قند و شکر استان کرمان واحد : تن / هزارریال

جدول : ۱۰۷ ارزش و مقدار تنباکو و توتون توزیع شده توسط دخانیات استان سال ۱۳۶۹

نوع کالا	ارزش هرکیلو	مقدار / کیلو	ارزش کل / ریال
جمع	-	۱۶۹۴.۱۶/۵	۲۳۷۷۲۴۱۵
تنباکوی کاشان	۵۰۰	۴۶۹۴.	۲۳۴۷۰۰۰
" هکان ویژه	۶۰۰	۳۲.۲۳	۱۹۲۱۳۸۰۰
توتون درجه یک	۱۳۰	۳۵۵۹۵/۵	۴۶۲۷۲۱۵
" نیمکوب	۵۰۰	۵۲۸۴.	۲۷۴۲۰۰۰
" پیپ ایرانی	۲۴۰۰	۱۸	۴۳۲۰۰

ماخذ : اداره کل دخانیات استان کرمان

جدول : ۱۰۸ تعداد و ارزش سیگار توزیع شده توسط دخانیات منطقه کرمان سال : ۱۳۶۹

نوع کالا	ارزش هرنخ	مقدار به نخ	ارزش کل
جمع	-	۴۳۲۵۹۲.۴	۵.۲۳۴۲۶۸۹۱
سیگار زر	۹	۱۶۹.۷۹۴	۱۵۲۱.۷۱۴۶
" همابضی	۲/۷	۵۲۴۷۱۴۸	۲۴۶۶۱۵۹۵۶
" همافیلتردار	۸/۵	۲۹۳۴۹...	۲۳۴۲۶۶۵..
" اشنو ویژه	۴/۵	۱۴۳۴۹...	۶۲۶۶.۵..
" تیر	۲۵	۸۹.۵۳۵۲	۲۳۲۶۳۸...
" هما بیست عددی	۴/۵	۶۸۶۵...	۳.۸۹۲۵..
" شهراز	۹/۲۵	۶۱۴۷۶۱۰۰	۵۹۹۳۹۱۹۷۵

ماخذ : اداره کل دخانیات استان کرمان

فصل ششم

بانکها و موسسات مالی

جدول : ۹۹ تعداد مبلغ سپرده های دریافتی بانکهای استان کرمان

سال : ۱۳۶۹

جاری قرض الحسنه		پس انداز قرض الحسنه		جمع		نام بانک
مبلغ	تعداد	مبلغ	تعداد	مبلغ	تعداد	
۲۶۰۰۳۷۶۹	۵۲.۱۷	۵۸۶۹۰۵۹	۳۳۶۶۱۶	۰	۰	استان
۱.۱۱۵۳۵۳	۱۷۷۴۵	۱۲۶۹۸۸۶	۵۴۱.۳	۱۱۳۸۵۳۳۹	۷۱۸۴۸	تجارت
۳۳۱۵۳۱۸۹	۰	۵۷۴۸۱۸۹	۰	۷۲۸۹۲۷۸۱	۰	سپه
۲.۹۴۲۷۱	۲۹۸۹	۱۷۲۷۶۱۹	۷۱۲۶۱	۲۵۷۹۱.۷	۷۴۷۵۳	کشاورزی
۹.۹۵۸۴	۱۸۰۰	۱۲۴۱۹۶۵	۷۵۹۲۶	۲۱۵۱۵۴۹	۷۷۷۲۶	مسکن
۲۹۱۴۹.۲۰	۶۷۹۹۴	۳۸۸۷۱۶۶	۱۴۴۶۴۶	۳۶.۳۶۱۸۶	۲۱۲۶۴۰	ملیت
۲۶۴۱۰	۰	۱.۹۲۹	۵۷۲۹۱	۳۷۳۳۹	۵۷۲۹۱	ملی
۱.۱۲۵۱۵۹۶	۱۴۳۵۶۵	۱۹۷۵۲۸۱۳	۶۳۸۸۴۳	۱۲۸.۸۲۲.۱	۴۹۴۳۵۸	جمع

واحد : هزار ریال

ماخذ : بانکهای استان کرمان

سال : ۱۳۶۹

تعداد و مبلغ سپرده های دریافتی بانکهای استان کرمان ۱۰۹ دنباله جدول :

سایر		سپرده کوتاه مدت		سپرده بلند مدت		نام بانک
مبلغ	تعداد	مبلغ	تعداد	مبلغ	تعداد	
۱۳۳۶۱۸۹	-	۳۹۱۷۹۰۱۱	۱۰۹۵۷۵	۷۲۴۰۱۷۲	۲۷۹۱	استان
۳۳۵۷۶۰۹	۱۲۹	۷۶۲۲۷۲۳	۱۱	۳۵۵۰۶۴۹	۸۶۰	تجارت
۶۲۰۱۵۰	۰	۲۶۵۱۰۶۵۸	۰	۷۸۲۰۵۹۵	۰	سپه
۰	۰	۱۹۳۹۳۵	۲۳۹	۶۳۲۸۲	۶۴	کشاورزی
۲۶۶۰۵۲۷	۶۷۲۵۲	۲۱۷۲۰۹۸	۶۸۶۱	۳۷۳۵۳۱	۲۰۳	مسکن
۱۰۰۳۵۳۲	۰	۱۹۲۴۶۵۴۲	۳۹۰۴۳	۵۹۲۹۵۹۰	۱۷۳۴	ملیت
۰	۰	۲۰۳۲۸	۵۷۶۳۶	۱۸۹۳۸	۳۸۱۲	ملی
۱۱۰۰۸۰۲۹	۶۷۲۸۳	۹۵۱۶۳۲۱۷	۲۱۳۵۶۵	۲۵۰۱۶۷۵۷	۹۴۶۵	جمع

واحد: هزار ریال

ماخذ : بانکهای استان کرمان

جدول ۱۰: تعداد و مبلغ اعتبارات پرداختی بانکهای استان کرمان

سال: ۱۳۶۹

خدمات		تولیدی		جمع		نام بانک
مبلغ	تعداد	مبلغ	تعداد	مبلغ	تعداد	
۱۱.۱۲۳۷۵	۸.۶۷	۳۹۲۸۳۵۸۱	۳۴۱۵۰	-	-	استان
۲۱۱۵۹۳۹	۱۹۹۴	۶۰۴۲۵۰	۱۷۲۴	۸۱۲.۱۸۹	۳۷۱۸	تجارت
۹۴۷۵۴۴	.	۴۲۷۳۳۷۳۴	.	۵۲۲.۹۱۸۸	.	سپه
.	.	.	.	۱۹.۵۷.۳۷	۱۶.۳۱	کشاورزی
.	مسکن
۹۶۳۷۸۸۹	۴۱۶۶	۲۱۷۴۹۳۲	۹۱۹۲	۳۲۶۱۷.۷۷	۱۳۳۶۰	ملت
۳۲۴۴۱۶۵۷	۱۴۲۲۷	۹.۱۹۶۴۹۷	۲۵۰۶۸	۱۱۲.۰۳۴۹۱	۷.۲۷۰	جمع

ماخذ: بانکهای استان کرمان

سال : ۱۳۶۹ تعداد و مبلغ اعتبارات پرداختی بانکهای استان کرمان دنباله جدول : ۱۱۰

سایر		ساختمان		صنعت و معدن		کشاورزی		نام بانک
مبلغ	تعداد	مبلغ	تعداد	مبلغ	تعداد	مبلغ	تعداد	
۱۱۰۱۲۳۷۵	۸۰۶۷	۱۷۹۱۹۳۲۱	۲۰۸۱۲	۷۰۶۰۸۰۹	۴۴۴۴	۱۴۳۰۳۲۵۱	۸۸۹۴	استان
۱۱۱۱۲۹۱	۸۷۵	۱۰۰۴۶۴۸	۱۱۱۹	۱۴۱۷۷۶۳	۴۰۵	۴۵۸۶۴۸۷	۱۳۱۹	تجارت
۴۷۵۴۵۴	.	۸۹۰۶۷۲۹	.	۳۱۰۸۰۹۱	.	۳۰۷۱۸۹۱۴	.	سپه
.	۱۹۰۵۷۰۳۷	۱۶۰۳۱	کشاورزی
.	سپین
۶۰۶۱۹۱۰	۳۵۹۳	۳۵۷۵۹۷۹	۵۷۳	۲۱۵۰۰۶۹	۱۱۷۱	۲۰۸۲۹۱۱۹	۸۰۲۳	ملت
۱۷۰۰	۱۵۷۵۷	۲۲۲۳۰	۱۱۳۱۱	۳۴۱۹	۹۹۲	۱۳۸۳۷	۵۷۹۷	ملی
۱۱۷۷۷۲۳۰	۲۸۲۹۲	۳۱۲۲۸۹۰۷	۳۳۸۱۵	۱۳۷۴۰۱۵۱	۷۰۱۲	۸۹۵۰۸۸۴۵	۲۰۰۶۴	جمع

واحد : هزارریال

ماخذ : بانکهای استان کرمان

تعداد نمایندگی و باجه	تعداد شعبه	جمع	بانک
۰	۸۸	۸۸	استان
۰	۱۹	۱۹	تجارت
۲	۲۲	۲۴	سپه
۲	۲۰	۲۲	کشاورزی
۵	۹	۱۴	مسکن
۱۰	۴۴	۵۴	ملت
۱	۸۳	۸۴	ملی

ماخذ : بانکهای استان کرمان

جدول ۱۱۲: تعداد پرسنل بانکهای استان برحسب مدرک تحصیلی سال : ۱۳۶۹

نام بانک	جمع	بیسواد	کمتر از دیپلم	دیپلم	فوق دیپلم	لیسانس و بالاتر
استان	۶۶۷	.	۲۶۳	۳۸.	۷	۱۷
تجارت	۱۹۵	.	۷۹	۱۱۲	۳	۱
سپه	۸۲۵	۲	۸۷	۷۳۸	۱	۷
کشاورزی	۳۱۵	.	۷۶	۲۰۵	۵	۳۹
مسکن	۱۲۹	.	۳۸	۶۹	۱۱	۱۱
ملت	۴۸۹	.	۱۷۲	۳۰۵	۳	۹
ملی	۷۴۸	.	۲۷۸	۴۵۸	۵	۷
جمع	۳۳۷۸	۲	۹۹۳	۲۲۶۷	۳۵	۸۱

ماخذ : بانکهای استان کرمان

جدول ۱۱۳: مبلغ وامهای برداشتی بدون شرکتی تعاونی روستایی و عشایری و تبصره ها در استان کرمان سالهای ۶۹-۶۸

کوفته‌داری	کارداری	باغداری	زراعت	صنایع وابسته به کشاورزی	شهرداری	سال
۱۳۵۲۵۲۳	۵۶۷.۸۷	۳۷۴۹۴۶۴	۲۲۳۴۹۴۲	۶۴۴۴۴.	.	۱۳۶۸
۱۵۴.۳۶۰	۵۷.۸۰۲	۴۱۸.۵۱۵	۲۲۹.۱۷۱	۱۱۶۴۸۲۶	.	۱۳۶۹

واحد : هزار ریال

دنباله جدول ۱۱۳: مبلغ وامهای برداشتی به شرکتی تعاونی روستایی و عشایری و تبصرهها در استان کرمان سالهای ۶۹-۶۸

ایستگاههای تکثیر و بذر نهال	خدمات کشاورزی	قالیبافی و صنایع دستی	بهره برداری از جنگلها و مراتع	پرورش زنبور عسل	پرورش طیور	سال
۷۱۱۸۰	۴۳۲۱۵۷	۴۵۷۴۲.	.	۱۷۰۰۳۳	۶۳۸۳۳	۱۳۶۸
۲۳۵۱۶۰	۶۳۷۵۶۷	۴۹۶۲۹۹	۴۳۱۸۰	۹۲۱۲۰	۱۵۰۹۰۷	۱۳۶۹

واحد : هزار ریال

ماخذ: بانک کشاورزی استان کرمان

جدول : ۱۱۲ تعداد مبلغ تسهیلات پرداختی و وصولی بانک کشاورزی استان کرمان

سالهای ۶۸-۶۹

مبلغ وصولی وام	مبلغ تسهیلات پرداختی	تعداد تسهیلات پرداختی	سال
۱۶.۹۲۹۳۷	۱۶۶.۷.۴۶	۱۵۳۷۹	۱۳۶۸
۱۲۷۴۲۱۵۲	۱۹.۵۷.۳۷	۱۶.۳۱	۱۳۶۹

واحد : هزارریال

ماخذ : بانک کشاورزی استان کرمان

جدول ۱۱۵ انواع معاملات ثبت شده در دفاتر اسناد رسمی به تفکیک شهرستان

سال ۱۳۶۹

شهرستان	جمع	معاملات قطعی	معاملات شرطی	معاملات ذمه‌ای	معاملات اجاره‌ای	معاملات متفرقه
۱ - بافت	۱۳۶۲	۴۴۶	۵۸۵	۲	۶	۲۲۳
۲ - بردسیر	۱۱۵۱	۳۹۷	-	۲۸۸	۱۲	۴۵۲
۳ - بم	۲۳۳۵	۱۳۷۶	۵۹۲	۱	۲۴	۲۳۴۲
۴ - جیرفت	۳۸۶۹	۷۳۹	۴۷۴	۲	۵۶	۲۵۹۸
۵ - رفسنجان	۶۰۷۷	۱۷۸۳	۶۱۰	۲۲	۲۵۲	۳۴۱۰
۶ - زرنج	۲۳۱۰	۷۵۶	۴۸۲	۹	۵۸	۱۰۰۵
۷ - سیرجان	۶۷۶۶	۲۷۸۸	۱۳۵۳	۲	۱۱۵	۲۵۰۸
۸ - شهربابک	۲۱۸۰	۷۶۲	۴۳۰		۱۰۷	۸۷۹
۹ - کرمان	۳۰۰۹	۱۰۳۹	۱۳۶۳	۲۶۸	۲۱۴۳	۱۵۹۳۶
جمع کل استان	۵۸۱۴۰	۱۹۴۳۹	۵۸۸۹	۵۹۴	۲۷۷۴	۲۹۴۴۴

ماخذ : اداره کل ثبت اسناد استان کرمان

جدول ۱۱۶ تعداد شرکتهای داخلی ثبت و منحل شده به تفکیک شهرستان سال ۱۳۶۹

منحل شده	ثبت شده	شهرستان
	۲۹	۱ - بافت
	۳	۲ - بردسیر
-	-	۳ - بم
۱	۱۶۲	۴ - جیرفت
-	۸	۵ - رفسنجان
-	۱۳	۶ - زرنند
-	۲۷	۷ - سیرجان
-	۲۱	۸ - شهربابک
۱۳	۱۸۳	۹ - کرمان
۱۴	۴۵۸	جمع کل استان

ماخذ : اداره کل ثبت و اسناد استان کرمان

جدول: ۱۱۲ درآمدهای مالیاتی استان به تفکیک منبع سال ۱۳۶۹ - ۱۳۶۸

سال		منبع
۱۳۶۸	۱۳۶۹	
الف - مالیاتهای مستقیم		
۵۷۳۴۶۹۷۰۰۰	۹۲۲۱۵۲۸۰۰۰	درآمدهای مالیاتی
۱۰۹۵۲۴۴۰۰۰	۱۳۰۷۳۱۷۰۰۰	مالیات بر شرکتها
۴۶۳۹۲۵۳۰۰۰	۷۸۱۴۲۱۱۰۰۰	مالیات بر درآمد
ب - مالیاتهای غیر مستقیم		
۱۱۲۱۸۸۵۷۲۲	۱۳۶۷۸۲۸۶۰۸	درآمدهای مالیاتی
-	-	مالیات بر واردات
-	-	مالیات بر مصرف و فروش

ماخذ: اداره کل دارایی و امور اقتصادی

جدول ۱۱۸ درآمدهای مالیاتی استان کرمان بشکلیک مراکز وصول سال ۱۳۶۹

شهرستان	مالیاتهای مستقیم	مالیاتهای غیر مستقیم	جمع
بافت	۶۶۳۶۸۰۰۰	-	۶۶۳۶۸۰۰۰
بردسیر	۸۲۳۸۱۰۰۰	-	۸۲۳۸۱۰۰۰
بم	۲۷۴۸۸۶۸۰۰۰	-	۲۷۴۸۸۶۸۰۰۰
جیرفت	۲۳۲۰۰۹۰۰۰	-	۲۳۲۰۰۹۰۰۰
رقنجان	۲۰۹۸۳۲۰۰۰۰	-	۲۰۹۸۳۲۰۰۰۰
زرنند	۲۰۲۷۴۳۰۰۰	-	۲۰۲۷۴۳۰۰۰
سیرجان	۷۷۸۷۳۱۰۰۰	-	۷۷۸۷۳۱۰۰۰
شهربابک	۴۸۲۷۳۰۰۰	-	۴۸۲۷۳۰۰۰
کرمان	۵۳۴۴۷۸۱۰۰۰	-	۵۳۴۴۷۸۱۰۰۰
کهنوج	۹۱۰۵۴۰۰۰	-	۹۱۰۵۴۰۰۰
جمع کل استان	۹۳۲۱۵۲۸۰۰۰	۱۳۶۷۸۲۸۶۰۸	۱۰۵۸۹۳۵۶۶۰۸

واحد : ریال

ماخذ : اداره کل امور اقتصادی و دارایی استان کرمان

میزان مالیات دریافتی بریال	شهرستان
۳۰۵۴۸۰۰۰ ریال	سافت
" ۳۳۸۱۹۰۰۰	بردسیر
" ۱۴۰۸۴۲۰۰۰	هم
" ۱۰۸۲۹۸۰۰۰	چیرفت
" ۲۲۲۴۴۲۰۰۰	رفسنجان
" ۶۵۰۳۹۰۰۰	زرنند
" ۲۲۹۲۳۱۰۰۰	سیرجان
" ۲۱۵۲۵۰۰۰	شهربابک
" ۱۵۷۵۸۲۰۰۰۰	کرمان
" ۶۸۳۴۱۰۰۰	کهنوج
۲۵۰۶۱۱۸۰۰۰ ریال	جمع کل استان

واحد : ریال

ماخذ : اداره کل امور اقتصادی و دارایی استان کرمان

فصل ہفتم

اعتبارات جاری و عہدہ رانی

استان

جدول ۱۳۰ میزان اعتبار مصوب و عملکرد اعتبارات جاری استان بتفکیک دستگاههای اجرائی

سال ۱۳۶۹

عملکرد	اعتبار مصوب	دستگاههای اجرائی	کد
۱۷.۸.۸	۱۷۲۳۹.	سازمان برنامه و بودجه	۱.۲۵۵۹
۱.۱۲۱۵۶	۱.۱۴۲۳۲	استاندارداری کرمان	۱:۵.۵۹
۲.۰۳۶.	۴.۰۳۷۸	ثبت احوال	۱.۵۵۵۹
۲۹۶۷۲۱	۲۹۷۴۳.	ثبت اسناد	۱.۸۵۵۹
۶۹۸۷۱	۶۹۸۷۱	حج و اوقاف	۱.۹۵۵۹
۶.۷.۲۴	۶.۷۶۰.	امور اقتصادی و دارایی	۱۱.۵۹
۱۶۹۷۲۷	۱۶۹۷۵.	کار و امور اجتماعی	۱۱۲۵۵۹
۲۵۵۲۷۱	۲۵۷۲۹۷	ارشاد اسلامی	۱۱۲.۵۹
۲۳۲۶۴۲۸	۲۳۲۶۵.	فنی و حرفه‌ای	۱۲۷۷۵۹
۳۸۹۲۸۸.۳	۳۹۲۴۹۹.	آموزش و پرورش	۱۲۷۵۵۹
۸۸۵۸۵	۸۸۸.	مدیریت نوسازی	۱۲۷۶۵۹
۲۲۸۶۴۳	۲۲۸۷۳۴	تربیت بدنی	۱۲۸۵۵۹
۱.۱۷۵۶۱۲	۱.۱۷۷...	بهداشت و درمان	۱۲۹.۵۹
۱۴.۹۳۷۹	۱۴۱.....	بهریستی	۱۳۱۵۵۹
۹۴۵۶۸۱	۹۴۵۹۲۵	کشاورزی	۱۳۴.۵۹

واحد : هزار ریال

ماخذ : سازمان برنامه و بودجه استان کرمان

دنبانه جدول ۱۲۵ سیران اعتبار مصوب و عملکرد اعتبارات جاری بتفکیک دستگاه اجرائی سال: ۱۳۶۹

کد	دستگاههای اجرائی	اعتبار مصوب	عملکرد
۱۳۳۵۵۹	مسکن و شهرسازی	۱۱۲۰۰۰	۱۱۱۹۳۹
۱۳۵۵۵۹	دامپزشکی	۳۱۷۵۲۷	۳۱۶۹۱۶
۱۴۰۰۵۹	حفاظت محیط زیست	۱۲۲۴۴۳	۱۲۳۳۱۸
۱۳۹۰۵۹	سرجنگلداری	۳۸۸۵۴۳	۳۸۸۴۴۷
۱۴۲۰۵۹	سازمان عمران چیرفت	۱۲۰۰۰۰۰	۱۲۰۰۰۰۰
۱۴۴۵۵۹	صنایع	۶۷۴۷۶	۶۷۲۷۶
۱۴۲۶۵۹	معادن و فلزات	۳۹۳۹۵	۳۹۳۸۳
۱۴۶۰۵۹	استاندارد	۵۰۴۱۲	۵۰۴۱۲
۱۴۷۰۵۹	بازرگانی	۶۵۹۱۰	۶۵۸۸۸
۱۴۸۰۵۹	راه و ترابری	۷۵۰۱۰۰	۷۳۶۳۲۵
۱۴۸۵۵۹	فرودگاه کرمان	۱۷۳۱۰۰	۱۷۳۷۳۵
۱۴۹۶۵۹	امور عشایری	۳۶۱۵۰۰	۳۶۱۵۰۰
جمع		۶۰۷۶۵۲۱۲	۶۰۴۳۱۶۵۰

واحد: هزارریال

ماخذ: سازمان برنامه و بودجه استان کرمان

فصل امور	امور اجتماعی	آموزش و پرورش عمومی	فرهنگ و هنر	بهداشت و درمان و تغذیه	تامین اجتماعی و بهزیستی
اعتبار	۱.۶۲۱۵۲۷	۴۲۲۴۵۷۴	۱۱۴...	۲۶۶۸۸۴۹	۸۹۴۸۶
تخصیص	۱.۱۴۶۶۶۴	۴.۵۶.۸۴	۸۴...	۲۵۲.۴۶۹	۸۶۷۴-
هزینه	۱.۰۷۹۱۵۴	۳۹۱۱۴۵۹	۱۱۲۷۶۷	۲۵۴۵۵.۵	۷۴۴۹۷
درصد اعتبار -		۳۹/۸	۱/۱	۲۵/۱	۰/۸
درصد تخصیص -		۴.	۰/۸	۲۴/۸	۰/۹
درصد هزینه -		۳۸/۸	۱/۱	۲۵/۳	۰/۷

ماخذ : سازمان برنامه و بودجه استان کرمان
دنباله جدول : ۱۲۱ اعتبارات عمرانی استان کرمان

فصل امور	تربیت بدنی و امور جوانان	عمران شهرها	عمران و نوسازی روستاها	تامین مسکن
اعتبار	۲۷۳...	۱.۲۲۱..	۴۹۶...	۱۸۲۵..
تخصیص	۲۷۳...	۱.۰۷۱..	۳۹۶...	۱۸۲۵..
هزینه	۲۷۲۵۵.	۹۹۷۴۸۳	۴۹۳۸۷۴	۱۷۲۲.۵
درصد اعتبار	۲/۶	۹/۶	۴/۷	۱/۷
درصد تخصیص	۲/۷	۹/۹	۳/۹	۱/۸
درصد هزینه	۲/۷	۹/۹	۴/۹	۱/۷

ماخذ : سازمان برنامه و بودجه استان کرمان

دنیاله
جدول ۱۲۱: اعتبارات عمرانی استان کرمان

نمونه امور	عملیات چند منظوره توسعه سواحی	آموزش فنی و حرفهای	آموزش عالی و تحقیقات
اعتبار	۹۸۹۵۱۸	۵۲۱۵۰۰	۴۰۰۰۰
تخصیص	۹۸۱۲۶۸	۵۱۹۵۰۰	۴۰۰۰۰
هزینه	۹۴۳۳۳۴	۵۱۶۵۹۰	۳۹۰۰۰
درصد اعتبار	۹/۳	۴/۹	۰/۴
درصد تخصیص	۹/۷	۵/۱	۰/۴
درصد هزینه	۹/۴	۵/۱	۰/۴

ماخذ : سازمان برنامه و بودجه استان کرمان

جدول ۱۲۲ اعتبارات عمرانی استان کرمان سال : ۱۳۶۹

منابع	برق	منابع آب	کشاورزی و منابع طبیعی	امور اقتصادی	فصل امور
۹۴۸۳۰	۶۱۴۴۳۶	۷۴۷۸۵۰	۱۷۱۳۲۶۰	۶۷۱۴۰۲۴	اعتبار
۸۶۰۰۰	۶۰۸۵۸۶	۷۳۳۸۵۰	۱۷۱۱۵۶۰	۶۵۹۶۴۹۴	تخصیص
۵۰۵۴۰	۶۱۴۴۳۶	۷۴۷۸۵۰	۱۶۵۸۰۵۲	۶۴۸۶۸۶۲	هزینه
۱/۴	۹/۲	۱۱/۱	۲۵/۵		درصد اعتبار
۱/۳	۹/۲	۱۱/۱	۲۵/۹		درصد تخصیص
۰/۸	۹/۵	۱۱/۵	۲۵/۶		درصد هزینه

واحد : هزار ریال

دنباله جدول ۱۲۲ اعتبارات عمرانی استان کرمان

پست و مخازن	راه و ترابری	بازرگانی	معادن	فصل امور
۶۶۰	۳۴۶۳۱۸۸	۱۷۱۵۰	۶۲۶۵۰	اعتبار
۶۶۰	۳۳۷۹۱۸۸	۱۵۰۰۰	۶۲۶۵۰	تخصیص
۶۵۷	۳۳۴۳۹۸۴	۱۶۸۵۰	۵۴۴۹۳	هزینه
۰/۰۰۰	۵۱/۶	۰/۳	۰/۹	درصد اعتبار
۰/۰۰۰	۵۱/۲	۰/۲	۰/۹	درصد تخصیص
۰/۰۰۰	۵۱/۶	۰/۳	۰/۸	درصد هزینه

ماخذ : سازمان برنامه و بودجه استان کرمان

جدول ۱۲۳: اعتبارات عمرانی استان کرمان

سال: ۱۳۶۹

فصل امور	امور عمومی	اجرای سیاست داخلی کشور	آمار و خدمات عمومی فنی	اطلاعات و ارتباطات جمعی	ساختمان و تاسیسات دولتی
اعتبار	۵۲۴۲۱۵	۸۰۰۰	۸۰۰۰	۱۵۰۰	۵۰۶۷۱۵
تخصیص	۴۲۹۲۱۵	۸۰۰۰	۸۰۰۰	۱۵۰۰	۴۱۱۷۱۵
هزینه	۴۸۲۷۰۰	۸۰۰۰	۸۰۰۰	۱۵۰۰	۲۶۵۲۰۰
درصد اعتبار	-	۱/۵	۱/۵	۰/۳	۹۶/۷
درصد تخصیص	-	۱/۹	۱/۹	۰/۳	۹۵/۹
درصد هزینه	-	۱/۷	۱/۷	۰/۳	۹۶/۳

ماخذ: سازمان برنامه و بودجه استان کرمان

واحد: هزار ریال

جدول ۱۲۴: میزان اعتبارات عمرانی جاری استان

سال: ۱۳۶۹

نوع اعتبار	میزان اعتبار
اعتبارات جاری	۶.۷۶۵۲۱۲
اعتبارات عمرانی	۱۷۸۵۹۷۶۶
جمع	۲۴۶۲۴۹۷۸

ماخذ: سازمان برنامه و بودجه استان کرمان

واحد: هزار ریال

جدول : ۱۲۵ طرحهای مصوب گنبنته برنامه ریزی استان کرمان ارحمل تسهیلات اعتباری موضوع تبصره ۳ قانون بودجه سال ۱۳۸۹

موضوع اعتباری (هزار ریال)		تسهیلات اعتباری مصوب (هزار ریال)		نوع و مبلغ تسهیلات		محل اجرا		نام کمی سرانده		عنوان طرح	
مردمی	مسابح	محدس	تسهیلات	کشاورزی و باغبانی	سایر	مردمی	مسابح	محدس	تسهیلات	تولید	عنوان طرح
-	-	-	-	۱۵۰۰۰۰	(۱) ۴۸	چیرفت	شیرکت تعاونی فلاحت	تولید خرما و مرکبات			
-	-	-	-	۱۲۰۰۰۰	۲۴ خرما (۱)	منوجان کهنوج	شرکت تعاونی تولید خرما و مرکبات	تولید خرما و مرکبات			
-	-	-	-	۱۳۰۰۰۰	۲۴ خرما (۱)	شهادت کرمان	تعاونی فتح السبین	تولید خرما و مرکبات			
-	-	-	-	۲۰۰۰۰۰	(۱) ۱۸۰۰۰	بودسیر	تعاونی ۳۸ ایثارگران	کارخانه آرد			
-	-	-	-	۲۰۰۰۰۰	(۱) ۳۶۰۰۰	زرنند	تعاونی ۳۵۹ ایثارگران	کارخانه آرد			
-	۲۱۰۰۰۰	-	-	(۲) ۱۵۰۰۰	زرنند	تعاونی ۲۰۸ ایثارگران	سنگبری				
-	-	-	۱۸۹۰۰۰۰۰	(۱) ۱۷۸۸	در سطح زرنند	تعاونیهای ۳۷۷ - ۳۷۵	واحد مرغداری مرغ گوشتی				
-	-	-	-	-	۳۸۱ - ۳۷۵						
-	-	-	-	-	۳۹۳ - ۳۸۰						

ماخذ : سازمان برنامه و بودجه استان کرمان

(۱) تن (۲) مترمربع

دنیاله
جدول:

۱۲۵ طرحهای مصوب کمیته برنامه ریزی استان کرمان از محل تسهیلات اعتباری موضوع تبصره ۲ قانون بودجه سال ۱۳۶۹

موضوع اعتباری مصوب (هزار ریال)	تسهیلات اعتباری مصوب (هزار ریال)	پیش بینی نوع و میزان تولیدات سالانه طرح	محل اجرا	وام کمترین	مستوفیان/شرح
موسسه علمی فرهنگی	کشاورزی و صنایع دستی	سازمان تولیدات سالانه طرح	چیرفت	آقای غلامعلی محمدی	کشاورزی
-	-	۱۴۰۰۰	(۱)۵۰ (جالیوز و ۱)۷۰	علوفه خشک	-

ماخذ : سازمان برنامه و بودجه استان کرمان

(۱) تن

طرحهای مصوب کمیته برنامه ریزی استان کرمان از محل تسهیلات اعتباری موفقی شماره ۳ قانون بودجه سال ۱۳۶۹

مهرنگی علمی حضوری	معالج	مدن	صنعت	کشاورزی صنایع و خدماتی	بیش بسی نوع و	محل اجرا	وام کیس سرانده	سمنان طرح
-	-	-	-	۱۵۰۰۰	۴۰۰ (۱) پسته	سیرجان	مجتمع کفریز	کشاورزی
-	-	-	-	۱۰۰۰۰	(۱)۲۵۰ مرکبات	جیرفت	شرکت تعاونی ۷۷ مرکز گسترش	کشاورزی
-	-	-	-	۲۳۵۰۰	(۱) ۲۵۰ علوفه	بم	" ۲۳۹ "	کشاورزی احداث نخلستان
-	-	-	-	۴۳۵۰۰	" " "	بم	" ۳۴۴ "	"
-	-	-	-	۴۲۰۰۰	(۱)۲۵۰ علوفه خشک و (۱)۵۰ غلای	راین بم	" ۳۳۹ "	"
-	-	-	-	۲۳۵۰۰	خشک (۱)۲۵۰ علوفه	بم	" ۳۲۲ "	"
-	-	-	-	۱۱۲۰۰	۱۱۲۰۰ مرکبات و ۱۱۰۰ خرما	سیرجان	مجتمع شهید عتیقی	"
-	-	-	-	۱۵۰۰۰	(۱)۲۵۰ علوفه خشک	نگاربردیسیر	شرکت پروار کشت	پروار بندی و تکثیر بذرها
					(۱)۷/۵ اکوست			
					۱۱۱۵۰۰۰ علوفه خشک			
					۱۱۱۵۰۰۰ اصله نهال تربیلکس			

ماخذ : سازمان برنامه و بودجه استان کرمان

(۱) تن

مستوفیان طرح	وام گنبرنده	محل اجرا	بیش بینی نوع و	تسهیلات اعتباری مصوب	مزارعین	مبالغ	سمن	صنعت	کشاورزی	سایر	روستایی
تولید پوشاک	علی میرزاییان	رفسنجان	۳۲۰۰ تسلیات بر کار	۹۰۰۰	۶۰۰۰						
بلوک دیواری	سهرام حیدرآبادی	بردسیر	(۲) ۱۵۰۰۰۰		۹۰۰۰						
تولید آهکساختنمان	غلامرضا رضائی	م	(۱) ۵۰۰۰		۸۰۰۰						
تولید سنگ آهک	شرکت بهارک	ماهان	(۱) ۱۵۰۰۰۰								
کشتارگاه بهداشتی مرغ	مجمع صنعتی کشاورزی	کرمان		۱۲۰۰۰۰							
تکمیل ریخته گری	شرکت صنعت ماشین	سیرجان	(۱) ۶۲۰ ریخته گری	۹۵۰۰۰							
تولید تیرچه بلوک	شرکت ایصال سخت	کرمان	(۱) ۱۰۰ قالب سازی								
تولید ماکارونی	شرکت صنایع فرد	سیرجان	(۳) ۱۰۰۰۰	۶۰۰۰۰							
تولید قطعات بنتی	اکبر شجاعی	کرمان	(۱) ۳۰۰								
			(۲) ۱۲۶۰۰								
			(۲) ۸۴۰۰								
			(۲) ۸۴۰۰								

ماخذ : سازمان برنامه و بودجه استان کرمان (۱) تن (۲) عدد (۳) متر مربع

دنیاله جدول ۱۲۵ طرحهای مصوب کمیته برنامه ریزی استان کرمان از محل تسهیلات اعتباری موضوع تبصره ۳ قانون بودجه سال ۱۳۶

تسهیلات اعتباری مصوب (هزار ریال)		پیش بینی نوع و	محل اجرا	وام گهیتمبرنده	عسمران طسرح
فرهنگی علمی هنری	معالج	معدن	ساختما	کشاورزی	ساخت و تولید
تولید	تولید	تولید	تولید	تولید	تولید
۷۰۰۰۰	۲۰۰۰۰	۲۰۰۰۰	۲۰۰۰۰	۲۰۰۰۰	تولید سنگ ساختمانی
				عبدالله فتحي	تولید آلومر
				شرکت نرزییدی ماهدان	ساخت و تولید کد و رچسده
				شرکت نعاونتی ۲۲ بهمن جبرنت	طرح تکمیلی کشا و رزی
				شرکت نعاونتی کلیم باهان کرمان	کلیم بافی
				شرکت نخر کشف	گونی بافی
۱۲۰۰۰				بزدوزاده	تیرچه بلواسف
				بم	موزاشناسازی

ماخذ : سازمان برنامه و بودجه استان کرمان (۱) تن (۲) تخفه (۳) متر مربع

مستوفیان طرح	وام کیس سربرنده	محل اجرا	پیش بینی نوع و میزان تولیدات مالیانه طرح	تسهیلات اعتباری مصوب اعزازیل	کشاورزی	صنعت	معدن	ساختها	سالم	مردمکی	علمی	هنری
۴۱ طرح خدمات تروستائی	-	سطح استان	۹۳۰۰۰									
طرحهای خوداشتغالی	-	سطح استان	۱۴۰۰۰۰									
احداث سینما	شرکت سینما انار انار	انار										
تجهیز مدارس غیر انتفاعی	مدیر مدرسه سطح کرمان کرمان											
										۷۰۰۰۰		
												۴۰۰۰۰ (آموزش و پرورش)

ماخذ : سازمان برنامه و بودجه اسان کرمان

فصل ہشتم

تعبا و نیہا

جدول ۱۲۶ آمار اتحادیه‌ها و شرکتهای تعاونی تحت پوشش مدیریت تعاون شهری سال ۱۳۶۹ :

میزان سرمایه	تعداد شرکتهای تعاونی عضو	شماره و تاریخ ثبت	نام اتحادیه و شرکتهای تعاونی
۵۰۶۶۶۰۰۰	۱۵	۶۸۱ ۶۰/۱۲/۸	اتحادیه شرکتهای تعاونی مصرف محلی
۶۸۳۰۰۶۷۲	۴۲	۲۸۱ ۵۴/۱۲/۱۱	" " " کارمندی
۲۸۵۰۰۰۰	۲۲	۱۳۳۱ ۶۷/۲/۴	" نظارت و هماهنگی تعاونیها در شتکارو پیشه
۱۰۶۰۰۰۰	۲۷	۱۳۳۲ ۶۷/۲/۵	" " " مصرف

ماخذ : مدیریت تعاون شهری استان کرمان

جدول ۲۷ تعداد شرکتهای تعاونی شهری غیر کارگری به تفکیک شهرستان سال ۱۳۶۹

شهرستان					نوع شرکت تعاونی
سرجان	جرففت	بسم	بردسیر	رفسنجان	
۱۴	۲	۲	-	۸	مکن
۲	-	۱	۱	۲	ماحبان حرف خدماتی
۸	۱	۳	۱	۵	ماحبان حرف (تولیدی)
۳	-	-	-	۴	تولیدی (کارا)
-	-	-	-	۱	منابع دستی
-	-	-	-	-	منابع کوچک
۱	۲	-	-	۲	مشاغل آزاد
۲	۵	۳	۲	۲	مصرف کارمندی
-	-	-	-	۱	مصرف محلی
۱	-	-	-	-	مصرف پرسنل نظامی (انتظامی)
-	-	-	-	-	آموزشگاهی (دانشجویی)
۹	۵	۶	۳	۱۱	تهیه و توزیع
-	-	-	-	-	اعتبار
۴۱	۱۶	۱۵	۷	۲۶	جمع

ساخت: مدیریت تعاون شهری استان کرمان

دنیاله جدول ۱۲۷- تعداد شرکتهای تعاونی شهری غیر کارگری به تفکیک شهرستان سال ۱۳۶۹

شهرستان					نوع شرکت تعاونی
کهنوج	کرمان	زرنج	بافت	شهریار	
۱	۴۸	۳	۲	۲	مسکن
	۶	۱	۱	۱	صاحبان حرف خدماتی
	۱۱	۳	۴	۲	صاحبان حرف (تولیدی)
	۲	۱	-	-	تولیدی (کارا)
	۴	-	-	۱	صنایع دستی
	۶	-	-	-	صنایع کوچک
-	۷	-	۱	-	مشاغل آزاد
۲	۲۵	۳	۳	۲	مصرف کارمندی
۱	۱۷	-	-	۱	مصرف محلی
	۷	-	-	-	مصرف پرسنل نظامی (انتظامی)
-	۵	-	-	-	آموزشگاهی (دانشجویی)
-	۲۶	۵	۵	۲	تهیه و توزیع
-	۱	-	-	-	اعتبار
۲	۱۶۵	۱۶	۱۶	۱۱	جمع

ساخت : مدیریت تعاون شهری استان کرمان

جدول : ۱۲۸ میزان سرمایه‌شركت‌های تعاونی کارگری به تفکیک نوع فعالیت سال ۱۳۶۹

شهرستان	جمع	مصرف	مسکن	اعتبار
بافت	۱۴.۳۹۲۷۶	۱۳۴۲۹۲۷۶	۶۱....	-
بردسیر	۹۳۶۲۸۹۸	۸۶۵۲۸۹۸	۷۱....	-
بم	۷۳۴۵۶۷۲	۷۳۴۵۶۷۲	-	-
جیرفت	۱۱۸۴۸۱۵۲	۱۱۸۴۸۱۵۲	-	-
رفسنجان	۶۵۵۷۷۸۹۳	۶۴۹۸۳۷۹۳	۵۹۴۱..	-
زرنند	۹۵۹.۶۴۸۹	۹۵۹.۶۴۸۹	-	-
سیرجان	۳۶۹۸۸...۰۰	۱۴۹۷۷...۰۰	۲۲.۱۱...۰۰	-
شهربابک	۲۶۱۸۷۵.	۲۱۴۳۷۵.	۴۷۵...۰۰	-
کرمان	۲۶۲۱۸۴.۲۲	۱۹۱۶۱۸۱۳۷	۷.۵۶۵۸۸۵	-
کهنوج	۱۹۹....۰۰	۱۹۹....۰۰	-	-
کل استان	۵.۷۸۶۱۲۵۲	۴۱۲۸۹۵۲۶۷	۹۴۹۶۵۹۸۵	-

ماخذ : اداره کل کار و امور اجتماعی استان کرمان

جدول ۱۲۹ : تعداد شرکتهای تعاونی کارگری به تفکیک نوع فعالیت سال : ۱۳۶۹

شهرستان	جمع	مصرف	اعتبار	مسکن
بافت	۷	۶	-	۱
برلسیر	۴	۳	-	۱
بم	۴	۴	-	-
چپرلت	۶	۶	-	-
رلسنجان	۱۱	۹	-	۲
زرند	۱۴	۱۴	-	-
سیرجان	۱۶	۸	-	۸
شهربابک	۶	۳	-	۳
کرمان	۸۶	۵۳	-	۳۳
کهلوج	۲	۲	-	-
کل استان	۱۵۶	۱۰۸	-	۴۸

ماخذ : اداره کل کار و امور اجتماعی استان کرمان

جدول : ۱۳۰ تعداد اعضا، شرکتهای تعاونی کارگری به تفکیک نوع فعالیت سال : ۱۳۶۹

شهرستان	جمع	مصرف	اعتبار	مکس
بافت	۱.۴۰	۹۷۹	-	۶۱
بردسیر	۵۳۱	۵.۷	-	۲۲
بم	۶۱۷	۶۱۷	-	-
جیرفت	۱۶۳۳	۱۶۳۳	-	-
رفسنجان	۶۴.۸	۶۳۱۲	-	۹۶
زرنج	۱.۷۴۲	۱.۷۴۲	-	-
سیرجان	۱۷۶۹	۱۳۳۵	-	۵۴۴
شهربابک	۴.۷	۲۳۰	-	۱۷۷
کرمان	۲۵۵۹۳	۲۴۳۷۶	-	۱۳۱۷
کهنوج	۳.۵	۳.۵	-	-
کل استان	۴۹.۴۵	۴۶۹۲۶	-	۳۱۱۹

ماخذ : اداره کل کار و امور اجتماعی استان کرمان

جدول : ۱۳۱ تعداد افراد مراجعه کننده به اداره کار جهت اشتغال به تفکیک درجه تحصیلی سال ۱۳۶۹

شهرستان	بیسواد	کمتر از دیپلم	دیپلم	فوق دیپلم	لیسانس	فوق لیسانس و دکترا
بم	۸	۳۳۰	۲۳۸	۳	-	-
جیرفت	-	۳۸۴	۲۵۳	۷	۱	-
رفسنجان	-	۱۲۰	۱۷۲	۱	-	-
زرنند	۱۷	۴۲۱	۳۹۲	۳	۱	-
سیرجان	۶۵	۴۱۱	۳۲۶	۴	۳	-
کرمان	۱۰	۱۶۳۸	۱۳۷۷	۵۳	۷۱	۳
کل استان	۱۰۰	۳۳۵۴	۲۷۵۸	۷۱	۷۶	۳

ماخذ : اداره کل کار و امور اجتماعی استان کرمان

جدول : ۱۳۲ تعداد افراد اشتغال یافته به تفکیک شهرستان

سال : ۱۳۶۹

کهنوج	کرمان	شهربابک	سیرجان	زرند	رفسنجان	جیرفت	بم	بردسیر	بافت	کل استان
-	۱۷۰۰	-	۱۰۳	۲۳۰	۱۶۰	۱۷	۶۲	-	-	۲۳۷۳

ماخذ : اداره کل کار و امور اجتماعی استان کرمان

جدول ۱۳۳: وضعیت شرکتهای تعاونی روستایی سالهای ۶۹-۱۳۶۷

درآمد تغییرات سالیانه			مشخصات کلی			سال
میزان سرمایه	تعداد اعضا	تعداد شرکت	میزان سرمایه	تعداد اعضا	شرکت تعداد	
۴./۵۷	۲/۹۴	./۸	۲۷۹۸۴۵۶۲۲.	۱۵۱۱۶.	۱۲۹	۱۳۶۷
۱۹/۱۶	۱۷/۴	۱۱/۶	۳۳۳۴۸۹۳۷.۵	۱۷۷۴۷۲	۱۳۴	۱۳۶۸
-	-	-	۳۸۸۱۲۷۱...	۱۷۸۱۲۱	۱۳۲	۱۳۶۹

دنباله جدول ۱۳۳: وضعیت شرکتهای تعاونی روستایی سالهای ۶۷-۶۹

میزان ذخیره قانونی	مانده وام موعدرسیده موعدررسیده	وام پرداختی			میزان سرمایه اعضا	سال
		متوسط وام	مبلغ وام	تعداد اعضا و امگیرنگاه		
۹۹۹۴۵۳۲..	۵۵۴۲۵۳۶۳۶۲	۱.....	۵.۴۵۱۲۴۵..	۴۹۶۴۷	۱۷۹۸۴۵۶۲..	۱۳۶۷
۱.۵۵۹.۴۵۳۶	۴۵۱۴۹۸۷۹۱۳	۱.....	۳۷۵۶.۲....	۲۹۵۵۱	۳۳۳۴۸۹۳۷.۵	۱۳۶۸
۱۱۹۷۳۹۱۵.۷۱	۱.۶۸۱۸۳.۸۵ موعدرسیده	-	۴۷۹.۵۸۲...	۳۶۷۹۳	۳۸۸۱۲۷۱...	۱۳۶۹

ماخذ: سازمان تعاون روستایی استان کرمان

جدول : ۱۲۴ وضعیت شرکتهای تعاونی روستائی تابعه به تفکیک شهرستان سال : ۱۳۶۹

شهرستان	تعداد شرکتهای و خندوق تعاونی روستائی	تعداد اعضاء	میزان سرمایه بریال
بم	۲۱	۲۴۵۴۲	۶۳۱۹۳۱۹۷۰
شهریابك	۷	۸۷۲۳	۲۰۵۱۶۶۶۰۰
یافت	۱۷	۲۱۳۴۰	۳۵۸۰۱۹۷۰۰
جیرفت	۱۶	۲۱۷۳۲	۳۵۷۷۰۲۹۰۰
زرند	۹	۱۰۰۳۴	۲۴۲۱۸۹۶۲۰
رفسنجان	۱۹	۳۰۸۳۶	۸۵۰۵۱۳۲۵۰
کرمان	۱۶	۲۳۷۱۰	۴۴۲۶۸۰۴۶۰
سیرجان	۱۴	۱۱۱۵۰	۳۴۱۸۹۲۹۰۰
بردسیر	۵	۹۱۹۵	۱۱۵۵۸۸۵۰۰
کهنوج	۱۱	۲۰۳۳۶	۳۳۷۳۵۸۲۰۰
جمع کل استان	۱۳۵	۱۸۱۵۹۸	۳۸۸۲۰۴۴۱۰۰۰

ماخذ : سازمان تعاون روستائی استان کرمان

دنبالجدول : وضعیت شرکتهای تعاونی و روستایی تابعه استان کرمان سال ، ۹۳۶۹


ذخیره قانونی	مانده بدهی موعد رسیدن تریجه	وام پرداختی		شهرستان
		مبلغ	تعداد	
۵۷۷۶۷۲۲۱۹	۸۱۳۱۲۸۲۴۶	۶۲۱۲۸۰۰۰۰	۴۵۱۲	ب
۳۲۰۲۰۵۱۸	۳۲۴۱۰۰۰۰۰	۳۱۷۰۴۰۰۰۰	۲۵۶۷	شهریابک
۴۹۲۹۰۳۴۴	۶۱۲۹۴۳۳۳۵	۴۴۱۳۹۰۰۰۰	۴۰۶۵	یافت
۱۰۴۶۳۹۳۳۰	۷۶۴۲۰۹۷۵۷	۵۹۱۵۵۲۰۰۰	۵۳۹۷	جیرفت
۴۵۰۹۴۹۷۴	۴۴۷۲۲۸۵۰۰	۴۲۴۵۶۰۰۰۰	۳۴۰۱	زرند
۵۹۶۴۵۱۸۱	۸۵۰۵۲۶۳۰۹	۷۵۴۰۶۰۰۰۰	۵۳۴۹	رفسنجان
۱۵۳۹۶۴۹۳۶	۵۸۶۹۷۸۶۵۷	۵۷۱۸۸۰۰۰۰	۴۱۵۲	کرمان
۵۶۷۳۶۳۲۳	۴۵۹۹۹۳۵۴۳	۴۴۵۱۴۰۰۰۰	۳۵۶۶	سیرجان
۲۰۱۷۷۲۴۰	۲۷۶۹۱۳۲۹۴	۲۰۶۱۲۰۰۰۰	۱۵۱۳	بردسیر
۹۸۱۵۰۴۴۲	۶۷۴۹۰۵۴۴	۴۱۷۵۶۰۰۰۰	۲۲۸۱	کهنوج
۱۱۹۷۳۹۱۵۰	۵۸۱۰۹۲۷۰۸۵	۴۷۹۰۵۸۲...	۳۶۸۰۳	جمع کل استان

ماخذ : سازمان تعاون روستایی کرمان

جدول ۱۳۵ : مخضحات کلی اتحادیه های تعاونی روستائی به تفکیک شهرستان سال ۱۳۶۹

شهرستان	شرکتهای عضو اتحادیه	تعداد اعضاء	میزان سرمایه	میزان ذخیره های تعاونی
بم	۱۸	۱۹۸۵۴	۲۳۰۰۳۰۰۰۰	۱۸۲۸۶۲۲۴۸
شهریابک	۷	۸۷۲۳	۵۰۸۴۰۰۰۰	۱۸۵۶۰۲۷۳
یافت	۱۶	۲۱۳۴۰	۹۳۱۴۰۰۰۰	۳۵۳۴۹۱۶۸
جیرفت	۱۶	۲۱۷۳۲	۱۱۶۸۶۵۰۰۰	۱۰۳۴۸۴۵۰۴
زرند	۹	۱۰۰۳۴	۶۴۹۶۵۰۰۰	۳۳۳۲۱۰۱۰
رفسنجان	۱۸	۲۹۷۲۵	۲۷۰۸۸۵۰۰۰	۱۹۰۷۶۷۸۲۶
کرمان	۱۵	۲۲۲۵۰	۸۸۲۵۵۰۰۰	۲۳۸۱۹۴۰۰۲
سیرجان	۱۴	۱۱۱۵۰	۱۱۶۰۰۵۰۰۰	۴۱۵۵۰۵۵۲
بردسیر	۵	۹۱۹۵	۳۱۸۷۵۰۰۰	۴۰۵۰۰۹۴
کهنوج	۱۱	۲۰۳۳۶	۶۴۸۷۰۰۰۰	۲۷۶۵۵۳۷۸
جمع کل استان	۱۲۹	۱۷۴۳۲۹	۱۱۲۷۷۳۳...	۸۷۵۷۹۵۵۵۵

ماخذ : سازمان تعاون روستائی استان کرمان



فصل نمبر

امور اجتہادی

جدول : ۱۲۶ آمار آموزش ابتدائی در مناطق شهری به تفکیک مناطق آموزشی سال ۷۰- ۱۳۶۹

تعداد کلاس	تعداد آموزشگاه	کادر آموزشی			تعداد دانش آموز			منطقه
		زن	مرد	جمع	زن	مرد	جمع	
۱۲۷	۱۵	۱۴.	۶۹	۲.۹	۲۰۰۵	۲.۵۸	۴.۶۲	باغت
۵۷	۸	۴۲	۲.	۸۲	۶۸۷	۶۹۱	۱۳۷۸	رابر
۴۱۰	۴۴	۳۶۱	۲۶۶	۶۲۷	۵۵۹۶	۶.۹۷	۱۱۶۹۳	بم
۲۳	۲	۲۱	۹	۳۰	۲۹۹	۳۲۸	۶۲۷	نرماشیر
۵۶	۷	۴۱	۴۱	۸۲	۷۲۳	۸۲۸	۱۵۷۱	راین
۳۱۲	۲۹	۲۶۴	۱۷۸	۴۴۲	۴۷۵۷	۵۲۱۸	۹۹۷۵	جیرفت
۱۲۷	۱۴	۱.۸	۸.	۱۸۸	۱۷۲.	۱۹ ۳.	۳۶۵.	کهنوج
۸۳	۱۰	۵۲	۵۲	۱۰۵	۱.۲۷	۱۲..	۲۲۲۷	منوجان
۴۲	۷	۲۲	۲۸	۵۰	۴۳۲	۵۷۶	۱۰۰۸	قلعه گنج
۲۶۸	۶۴	۴۵۳	۲۴۳	۶۹۶	۶۸۸۸	۷۵۸۳	۱۴۴۷۱	رفسنجان
۱۵۵	۲۳	۱۱.	۱۲۲	۲۳۲	۲۱۳.	۲۲۱۴	۴۳۴۴	شهربابک
۵۹۲	۵۳	۵۲۷	۳۱.	۸۳۷	۱۰۰۵۳	۱.۹۵۳	۲۱۰۰۶	سیرجان
۱۵۱	۲۴	۱۳۷	۷۵	۲۱۲	۲.۲۴	۲۱۴۷	۴۱۷۱	بردسیر
۷۴۵	۶۲	۹۴۴	۲۱۵	۱۱۵۹	۱۲۸۹۲	۱۲۸۴۱	۲۵۷۳۳	ناحیه یک کرمان
۷۸۰	۴۶	۹۷۳	۱۷۷	۱۱۵۰	۱۳۲۴۲	۱۵.۷۲	۲۸۳۱۶	" دو "
۲۳	۴	۲۹	۵	۳۴	۲۹۱	۳.۹	۶۰۰	شهداد
۸۳	۱۴	۹.	۲۶	۱۱۶	۱۱۲.	۱.۶۴	۲۱۸۴	گلباف
۸۷	۱۴	۷۹	۳۸	۱۱۷	۱۱۵۵	۱۳.۵	۲۴۶.	ماهان
۲۶۴	۳۱	۲۷۹	۹۲	۳۷۱	۳۸۲.	۴۱۷۳	۷۹۹۳	زرنند
۶۸	۱۰	۵۶	۵.	۱.۶	۹۵۹	۱۰۰۹	۱۹۶۸	کوهبنان
۹۶	۱۳	۸۳	۵۴	۱۳۷	۱۵۵۷	۱۶۱.	۳۱۶۷	راور
۴۷۷.	۴۹۸	۴۸۱۱	۲۱۷۱	۶۹۸۲	۷۳۳۸۷	۷۹۲۱۸	۱۵۲۶.۵	جمع

ماخذ : اداره کل آموزش و پرورش

جدول ۱۳۷ آمار دوره‌های تحصیلی مختلف آموزش و پرورش مناطق شهری سال ۷۰ - ۱۳۶۹

سطوح تحصیلی	تعداد دانش آموز			تعداد کلاس
	زن	مرد	جمع	
استثنائی	۳۸۵	۶۸۸	۱۰۷۳	۲۱
کودستانی	۳۶۴۶	۳۵۷۷	۷۲۲۳	۱۵
ابتدائی عادی و عشایری	۷۳۳۸۷	۷۹۲۱۸	۱۵۲۶۰۵	۴۹۸
راهنمائی عادی و عشایری	۳۳۹۷۴	۳۷۲۰۷	۷۱۱۸۱	۲۳۴
متوسطه عادی و عشایری	۲۳۵۲۶	۲۰۹۵۸	۴۴۴۸۴	۱۲۵
فنی	۴۶	۶۵۷۸	۶۶۲۴	۲۱
حرفه‌ای	۲۳۸۰	۲۲۴۵	۴۶۲۵	۲۵
کشاورزی	-	۶۰۰	۶۰۰	۴
تربیت معلم	۱۱۴۰	۱۳۹۶	۲۵۳۶	۷
دانشسراهای عادی و عشایری	۲۱۴	۱۰۲۷	۱۲۴۱	۱۰
تربیت معلم فنی و حرفه‌ای	-	۵۹	۵۹	۱
آموزشگاه فنی	-	۲۷۰۶	۲۷۰۶	۱
پنجم ابتدائی شبانه	۱۷۲	۱۴۴	۳۱۶	۱۲
دوره عمومی بزرگسالان	۱۵۹	۱۴۰۹	۱۵۶۸	۱۴
دوره تکمیلی بزرگسالان	۱۷۶	۸۴۴	۱۰۲۰	۱۰
کارکنان کادراناری ادارات	-	-	-	-
جمع	۱۳۸۱۸۵	۱۵۸۶۵۶	۲۹۶۸۴۱	۱۱۴۰

ماخذ : اداره کل آموزش و پرورش استان کرمان

جدول : ۱۲۸ آمار آموزش دوره عمومی بزرگسالان به تفکیک مناطق آموزشی سال ۷۰-۱۳۶۹

تعداد کلاس	تعداد آموزشگاه	تعداد دانش آموز			منطقه
		زن	مرد	جمع	
۲	۱	-	۱۱۱	۱۱۱	بم
۲	۱	-	۱۱۳	۱۱۳	جیرفت
۲	۱	-	۸۱	۸۱	کهنوج
۲	۱	-	۱۱۴	۱۱۴	رفنجان
۲	۱	-	۶۳	۶۳	شهربابک
۱۲	۳	۷۸	۳۳۴	۴۱۲	ناحیه یک
۹	۲	۸۱	۲۵۴	۳۳۵	ناحیه دو
۳	۱	-	۹۴	۹۴	گلیاف
۳	۲	-	۶۰	۶۰	ماهان
۴	۱	-	۱۲۶	۱۲۶	زرنند
۳	۱	-	۸۰	۸۰	راور
۵۰	۱۵	۱۵۹	۱۴۳۰	۱۵۸۹	جمع

ماخذ : اداره کل آموزش و پرورش استان کرمان

جدول ۱۳۹ آمار آموزش مراکز تربیت معلم به تفکیک مناطق آموزشی سال ۷۰-۱۳۶۹

شماره کلاس	تعداد آموزشگاه	تعداد دانش آموز			منطقه
		زن	نر	جمع	
۶	۱	۲۲۹	-	۲۲۹	بم
۱۰	۱	-	۲۳۸	۲۳۸	رفسنجان
۱۴	۲	۳۰۲	۱۵۵	۴۵۷	سیرجان
۱۶	۱	-	۴۶۷	۴۶۷	ناحیه یک
۳۰	۲	۶۰۹	۴۳۶	۱۰۴۵	ناحیه دو
۷۶	۷	۱۱۴۰	۱۳۹۶	۲۵۳۶	جمع

ماخذ : اداره کل آموزش و پرورش استان کرمان

جدول : ۱۴۰ آمار آموزش پنجم ابتدائی شبانه استان کرمان سال ۷۰-۱۳۶۹

تعداد کلاس	تعداد آموزشگاه	کادر آموزشی			تعداد دانش آموز			منطقه
		زن	مرد	جمع	زن	مرد	جمع	
۳	۳	-	-	-	۳۵	۲۰	۵۵	راین
۱	۱	-	-	-	۱۷	-	۱۷	شهربابک
۶	۶	-	-	-	۱۰۳	۱۴	۱۱۷	ناحیه یک
۱	۱	-	-	-	-	۲۵	۲۵	ناحیه دو
۲	۲	-	-	-	۳۴	۲۷	۶۱	کلیاف
۲	۲	-	-	-	-	۵۵	۵۵	ماهان
۴	۳	-	-	-	۱۸	۷۸	۹۶	زرنند
۱۹	۱۷	-	-	-	۲۰۷	۲۱۹	۴۲۶	جمع

ماخذ: اداره کل آموزش و پرورش استان کرمان

جدول : ۱۴۱ آمار آموزش دوره راهنمایی عادی و عشایری در مناطق روستایی سال ۷۰ - ۶۹

تعداد کلاس	تعداد آموزشگاه	کادر آموزشی			تعداد دانش آموز			منطقه
		زن	مرد	جمع	زن	مرد	جمع	
۲۰۶	۵۰	۸۴	۱۸۸	۲۷۲	۱۹۰۹	۲۶۵۶	۴۵۶۵	یافت
۶۱	۱۸	۲۸	۵۴	۸۲	۵۰۶	۸۳۱	۱۲۳۷	رابر
۷۲	۱۹	۳۹	۹۲	۱۳۱	۷۹۴	۹۰۹	۱۷۰۳	یم
۱۵۲	۴۱	۷۷	۱۸۲	۲۵۹	۱۰۹۱	۲۵۰۳	۳۵۹۴	نرماشیر
۲۰	۶	۱۴	۲۰	۳۴	۱۱۹	۲۵۳	۳۷۲	راین
۲۸۴	۵۳	۱۴۳	۲۷۳	۴۱۶	۲۷۳۷	۴۳۵۹	۷۰۹۶	جیرفت
۴	۲	۱۴	۸۱	۹۵	-	۷۲	۷۲	کهنوج
۴۷	۱۲	۲۰	۴۰	۶۰	۴۱۰	۷۱۵	۱۱۲۵	منوجان
۵۱	۱۳	۲۰	۳۷	۵۷	۲۱۳	۷۳۳	۹۴۵	قلعه گنج
۲۸۵	۶۹	۱۴۵	۲۵۸	۴۰۳	۲۸۵۷	۴۷۰۳	۷۵۶۰	رفسنجان
۱۴۳	۴۳	۷۴	۱۲۹	۲۰۳	۱۵۳۳	۱۵۰۰	۳۰۳۳	شهربابک
۹۷	۲۳	۶۵	۹۹	۱۶۴	۱۱۹۹	۱۸۱۵	۳۰۱۴	سیرجان
۵۵	۱۳	۴۰	۴۶	۸۶	۶۶۳	۸۳۰	۱۴۹۳	بردسیر
۷۳	۲۰	۸۷	۲۲	۱۱۹	۶۸۹	۸۴۴	۱۵۳۳	ناحیه یک
۱۲۰	۲۵	۱۳۰	۶۹	۱۹۹	۱۵۲۳	۱۵۱۴	۳۰۳۷	ناحیه دو
۲۷	۵	۲۸	۱۸	۴۶	۲۷۳	۲۶۳	۵۳۶	شهداد
۱۰	۲	۹	۶	۱۵	۷۸	۱۳۱	۲۰۹	کلباف
۴۵	۱۲	۳۸	۳۴	۷۲	۵۱۳	۴۹۰	۱۰۰۳	ماهان
۲۲۲	۴۲	۱۶۲	۱۷۰	۳۳۲	۳۰۲۹	۳۵۲۳	۶۵۵۲	زرند
۱۲	۴	۱۲	۱۳	۲۵	۱۲۵	۱۴۹	۲۷۴	کوهبنان
۱۳	۴	۸	۹	۱۷	۱۰۷	۱۸۱	۲۸۸	راور
۱۹۹۸	۴۸۰	۱۲۳۹	۱۸۵۰	۳۰۸۹	۲۰۳۶۸	۲۸۹۷۳	۴۹۳۴۱	جمع

ماخذ : اداره کل آموزش و پرورش استان کرمان

جدول : ۴۲ تعداد کارکنان اداری آموزش و پرورش استان کرمان سال ۷۵-۱۳۶۹

کارکنان			منطقه
زن	مرد	جمع	
۷	۹۶	۱۰۳	بافت
۴	۵۴	۵۸	رابر
۱۰	۸۴	۹۴	بم
۵	۷۶	۸۱	نرماشیر
۲	۴۰	۴۲	راین
۷	۱۴۰	۱۴۷	جیرفت
۴	۶۰	۶۴	کهنوج
۱	۳۰	۳۱	منوجان
۱	۲۲	۲۳	قلعه گنج
۵	۱۲۴	۱۲۹	رفسنجان
۴	۶۹	۷۳	شهربابک
۶	۹۳	۹۹	سیرجان
۴	۵۷	۶۱	بردسیر
۱۶	۱۰۵	۱۲۱	ناحیه یک
۱۳	۱۱۴	۱۲۷	تأحیدو
۳	۲۸	۳۱	شهداد
۴	۲۸	۳۲	گلباف
۵	۳۶	۴۱	ماهان
۸	۷۶	۸۴	زرنند
۱	۴۰	۴۱	کوهبنان
-	۳۵	۳۵	راور
۴۰	۲۷۷	۳۱۷	اداره کل
۱۵۰	۱۶۹۴	۱۸۴۴	جمع

ماخذ : اداره کل آموزش و پرورش استان کرمان

جدول ۱۴۳: آمار آموزش دوره راحتمائی در مناطق شهری سال ۷۰ - ۶۹

تعداد کلاس	تعداد آموزشگاه	کادر آموزشی			تعداد دانش آموز			منطقه
		زن	مرد	جمع	زن	مرد	جمع	
۸۰	۱۰	۶۳	۹۱	۱۵۴	۱۱۴۱	۱۵۲۹	۲۶۷۰	بافت
۳۰	۴	۲۷	۲۶	۵۳	۴۶۶	۴۶۰	۹۲۶	رابر
۱۵۱	۱۷	۱۳۳	۱۸۸	۳۲۱	۲۲۰۹	۲۵۲۴	۲۷۸۳	بیم
۱۳	۲	۱۰	۱۳	۲۳	۱۴۴	۱۸۹	۳۳۳	نرماشیر
۲۷	۵	۲۳	۲۶	۴۹	۳۵۲	۴۷۴	۸۲۶	راین
۱۴۲	۱۵	۱۴۱	۱۴۶	۲۸۷	۲۱۵۱	۲۷۴۳	۲۶۲۴	جیرفت
۱۳۲	۲۲	۳۸	۵۰	۸۸	۸۱۰	۲۴۲۷	۳۲۳۷	کهنوج
۳۵	۶	۱۶	۳۴	۵۰	۲۷۱	۶۹۷	۹۶۸	منوجان
۱۳	۳	۹	۱۵	۲۴	۱۰۲	۲۵۰	۳۵۲	قلعه گنج
۲۱۷	۲۴	۱۸۸	۲۱۴	۴۰۲	۳۳۰۹	۳۶۳۱	۶۹۴۰	رفسنجان
۷۸	۱۰	۵۰	۸۹	۱۳۹	۹۴۰	۱۳۷۳	۲۳۱۳	شهربابک
۲۳۶	۲۶	۲۱۷	۲۳۳	۴۵۰	۳۲۴۱	۲۹۴۶	۶۱۸۷	سیرجان
۶۶	۱۰	۶۵	۶۵	۱۳۰	۹۷۹	۱۱۱۴	۲۰۹۳	بردسیر
۳۴۴	۲۷	۲۲۰	۲۸۷	۷۰۷	۵۹۴۰	۵۶۵۹	۱۱۵۹۹	ناحیه یک
۳۵۴	۳۰	۴۱۰	۲۸۶	۶۹۶	۵۵۸۰	۶۲۳۱	۱۱۹۱۱	ناحیه دو
۱۴	۳	۱۲	۱۹	۳۱	۱۲۹	۲۵۹	۳۸۸	شهداد
۳۴	۴	۲۹	۲۳	۵۲	۵۵۵	۴۸۱	۱۰۳۶	گلپاف
۳۷	۸	۳۵	۳۱	۶۶	۵۵۹	۵۷۶	۱۱۳۵	ماهان
۱۰۳	۹	۱۰۸	۷۵	۱۸۳	۲۱۲۵	۱۹۵۶	۴۰۸۱	زرنند
۳۳	۷	۲۲	۳۷	۶۱	۴۶۰	۵۱۹	۹۷۹	کوهبنان
۴۷	۷	۳۸	۳۸	۷۶	۷۶۷	۷۹۸	۱۵۶۵	راور
۲۱۸۶	۲۵۹	۲۰۵۶	۱۹۸۶	۴۰۴۲	۳۳۳۳۰	۳۸۷۱۶	۷۱۹۴۶	جمع

ماخذ : اداره کل آموزش و پرورش استان کرمان

جدول ۱۴۴: تعداد دانش آموزان مدارس استثنائی به تفکیک دوره های تحصیلی سال ۷۰-۱۳۶۹

دوره آمادگی			جمع			شرح
زن	مرد	جمع	زن	مرد	جمع	
۱۸.	۳۲۳	۵۲۳	۲۴۷	۲۳۶	۶۸۳	ذهنی
۳	۳	۶	۳	۷	۱۰	جسمی
۲۳	۶۶	۸۹	۲۷	۷۲	۹۹	تحصیلی
۲.۶	۴۱۲	۶۱۸	۲۷۷	۵۱۵	۷۹۲	جمع
-	۶	۶	-	۹	۹	ناآزگار
۸	۲۹	۳۷	۱۲	۳۸	۵۰	نابینا - نیمه بینا
۶۴	۱۰۴	۱۶۸	۱۲۵	۱۷۹	۳۰۴	ناشنوا - نیمه شنوا
۴۸۴	۹۶۳	۱۴۴۷	۶۹۱	۱۲۵۶	۱۹۴۷	جمع

ماخذ: اداره کل آموزش و پرورش استان کرمان

دنیاله ۱۴۴
جدول : تعداد دانش آموزان استثنائی استان کرمان سال ۷۰- ۱۳۶۹

دوره راهنمایی			دوره ابتدائی			شرح
زن	مرد	جمع	زن	مرد	جمع	
-	-	-	۱۸۰	۳۴۳	۵۲۳	ذهنی
-	-	-	۳	۳	۶	جسمی
-	-	-	۲۳	۶۶	۸۹	تحمیلی
-	-	-	۲۰۶	۴۱۲	۶۱۸	جمع
-	-	-	-	۶	۶	ناسازگار
-	۱	۱	۸	۲۹	۳۷	نابینا - نیمه بینا
۱۴	۶	۲۰	۶۴	۱۰۴	۱۶۸	ناشنوا - نیمه شنوا
۱۴	۷	۲۱	۲۸۴	۹۶۳	۱۴۴۷	جمع

ماخذ : اداره کل آموزش و پرورش استان کرمان

دنباله جدول ۱۴۴ تعداد دانش آموزان مدارس استثنائی استان کرمان ۱۳۶۹-۷۰

دوره فنی و حرفه‌ای			دوره متوسطه			شرح
زن	مرد	جمع	زن	مرد	جمع	
-	-	-	-	-	-	فنی
-	-	-	-	-	-	جمعی
-	-	-	-	-	-	تحصیلی
-	-	-	-	-	-	جمع
-	-	-	-	-	-	ناآزکار
-	-	-	-	-	-	نابینا - نیمه بینا
-	-	-	-	-	-	ناشنوا - نیمه شنوا
-	-	-	-	-	-	جمع

ماخذ : اداره کل آموزش و پرورش استان کرمان

جدول : ۱۴۵ آمار آموزش کودکان استثنائی به تفکیک مناطق آموزشی سال تحصیلی ۷۰-۱۳۶۹

منطقه	تعداد دانش آموز			کادر آموزشی			تعداد آموزشگاه	تعداد کلاس
	جمع	مرد	زن	جمع	مرد	زن		
یافت	۵۵	۲۰	۱۵	۱۰	۴	۶	۱	۷
رابر	۳۰	۱۹	۱۱	۶	۲	۴	۱	۵
یم	۷۹	۵۲	۲۷	۱۱	۶	۵	۲	۹
نرماشیر	۶	۴	۲	۱	۱	-	۱	۱
راین	۱۹	۱۲	۷	۲	۱	۱	۱	۲
جیرفت	۳۶	۲۲	۱۴	۷	۳	۴	۱	۴
کهنوج	۴۱	۲۴	۱۷	۸	۳	۵	۱	۵
منوجان	۱۲	۱۲	-	۲	۲	-	۱	۲
قلعه گنج	-	-	-	-	-	-	-	-
رفسنجان	۱۸۰	۱۲۵	۵۵	۲۹	۱۳	۱۶	۳	۲۸
شهربابک	۴۵	۲۶	۱۹	۷	۱	۶	۱	۶
سیرجان	۱۱۳	۷۷	۳۶	۲۳	۱۱	۱۲	۲	۱۷
بردسیر	۴۲	۲۵	۱۷	۶	۲	۴	۱	۶
ناجید یک	۱۶۹	۱۶۹	-	۳۴	۱۴	۲۰	۲	۲۱
ناحیه دو	۱۰۶	-	۱۰۶	۱۸	-	۱۸	۲	۱۵
شهداد	۱۴	۱۰	۴	۲	۲	-	۱	۲
گلستان	۳۴	۲۱	۱۳	۵	۲	۳	۱	۴
ماهان	۳۶	۲۴	۱۲	۸	۲	۶	۱	۶
زرنه	۵۳	۳۲	۲۱	۹	۵	۴	۲	۸
کوهبنان	۴۵	۲۲	۲۳	۸	۳	۵	۱	۷
راور	۲۰	۲۵	۱۵	۸	۴	۴	۱	۶
کل استان	۱۱۵۵	۷۴۱	۴۱۴	۲۰۴	۸۱	۱۲۳	۲۷	۱۶۱

ماخذ : اداره کل آموزش و پرورش استان کرمان

جدول ۱۴۶ آمار آموزش متوسطه عمومی در مناطق شهری سال : ۷۵ - ۱۳۶۹

منطقه	تعداد دانش آموز			کادر آموزشی			تعداد کل
	جمع	مرد	زن	جمع	مرد	زن	
باغت -	۱۹۷۸	۱۰۳۹	۹۳۹	۹۷	۶۵	۳۲	۶۱
راور	۲۷۲	۲۸۶	۲۲۷	۵۴	۲۵	۲۹	۲۷
رابر	۱۰۸۸	۵۸۱	۵۰۷	۵۶	۳۳	۲۳	۲۲
بم	۲۹۲۷	۱۳۲۹	۱۶۱۸	۵۲۵	۱۲۸	۷۷	۱۰۳
نرمائیر	۱۱۸	۷۲	۲۶	۱۱	۷	۲	۶
راین	۲۱۸	۲۰۱	۲۱۷	۳۶	۱۸	۱۸	۱۸
جیرفت	۳۲۱۴	۱۴۵۵	۱۸۵۹	۱۷۷	۸۴	۹۳	۸۵
کهنوج	۸۷۲	۶۴۲	۲۳۵	۴۴	۳۵	۹	۲۹
منوجان	۲۳۵	۳۶۳	۶۷	۱۶	۱۲	۲	۱۳
قلعه گنج	۲۸۶	۲۵۵	۳۶	۱۲	۱۲	-	۱۱
رفسنجان	۴۳۶۸	۲۱۲۵	۲۲۲۳	۲۷۳	۱۵۸	۱۱۵	۱۳۹
شهربابک	۲۳۵۳	۱۱۳۵	۱۲۲۳	۱۲۸	۷۹	۴۹	۷۶
سیرجان	۵۷۲۸	۲۹۳۸	۲۸۱۵	۳۳۵	۲۱۵	۱۱۵	۱۷۷
بردسیر	۹۸۵	۳۶۱	۶۲۲	۷۶	۳۸	۲۸	۳۳
ناحیه یک	۶۶۶۲	۲۶۲۸	۴۰۱۴	۳۳۲	۱۵۶	۱۷۸	۲۵۸
ناحیه دو	۷۳۱۵	۳۵۵۶	۳۸۵۴	۴۵۲	۲۵۵	۲۴۹	۳۱۴
شهداد	۱۸۳	۷۴	۱۰۹	۱۲	۵	۷	۸
گلباف	۵۹۱	۲۵۵	۳۳۱	۲۵	۲۳	۱۷	۲۱
ماهان	۴۹۸	۱۸۱	۳۱۷	۳۸	۱۵	۲۳	۱۹
زرنند	۳۱۱۱	۱۳۹۲	۱۸۱۹	۱۶۱	۷۵	۹۱	۸۶
کوهبنان	۶۵۱	۳۸۵	۳۱۶	۳۷	۲۳	۱۴	۲۱
جمع	۴۴۴۸۲	۲۰۹۵۸	۳۳۵۲۶	۶۶۵۰۶	۱۴۱۸	۱۱۸۸	۱۳۸۸

ماخذ : اداره کل آموزش و پرورش استان کرمان

جدول : ۱۱۴۷ آمار آموزشی متوسطه عمومی در مناطق روستائی سال ۱۳۶۹-۷۰

منطقه	تعداد دانش آموز			کادر آموزشی			تعداد کلاس
	جمع	مرد	زن	جمع	مرد	زن	
بافت	۱۰۰۵	۵۸۳	۲۲۲	۶۴	۲۳	۲۱	۵۲
رابر	-	-	-	-	-	-	-
بم	۶۰۲	۳۲۸	۳۵۶	۲۹	۲۳	۶	۲۶
نرماشیر	۱۰۷۵	۷۴۲	۳۳۳	۷۶	۵۵	۲۱	۴۹
راین	۳۸	۲۲	۱۶	۱	۱	-	۲
جیرفت	۱۶۵۲	۹۰۹	۷۴۳	۷۵	۵۱	۲۴	۵۸
کهنوج	۷۲	۷۲	-	-	-	-	۲
منوجان	۲۲۱	۱۵۵	۶۶	۷	۶	۱	۸
قلعه گنج	-	-	-	-	-	-	-
رفسنجان	۲۰۵۵	۱۲۴۴	۸۱۱	۹۶	۷۱	۲۵	۹۲
شهربابک	۶۱۲	۱۲۱	۴۹۱	۳۷	۲۵	۱۲	۲۷
سیرجان	۶۳۳	۳۰۹	۳۲۴	۳۰	۱۶	۱۴	۲۵
بردسیر	۱۱۷	۳۸	۷۹	۵	-	۵	۶
ناحیه یک	۲۲۰	-	۲۲۰	۱۱۹	۳۲	۸۷	۸
ناحیه دو	۲۱۴	-	۲۱۴	۱۳	-	۱۳	۹
شهداد	۱۶۹	۷۲	۹۷	۱۲	۷	۵	۸
کلباف	۴۸	۲۲	۲۶	-	-	-	۳
ماهان	۳۴۴	۱۲۷	۲۱۷	۲۵	۱۱	۲۴	۱۵
زرنند	۱۸۳۲	۶۸۵	۱۱۴۷	۸۱	۳۳	۴۸	۵۹
کوهبنان	۱۶۷	۶۶	۱۰۱	۸	۳	۵	۱۱
راور	۶۴	۲۴	۴۰	۱	-	۱	۴
جمع	۱۱۱۴۲	۵۴۳۹	۵۷۰۳	۶۸۹	۳۷۷	۳۱۲	۴۶۴

ماخذ : اداره کل آموزش و پرورش استان کرمان

جدول ۱۴۸ آمار دوره‌های تحصیلی مختلفاً آموزش و پرورش مناطق روستایی سال ۷۰ - ۱۳۶۹

سطوح تحصیلی	تعداد دانش آموز			تعداد کلاس	تعداد آموزشگاه	کادر آموزشی
	جمع	مرد	زن			
استثنائی	۸۲	۵۳	۲۹	۱۱	۶	۱۱
کودکستانی	۹۳۹	۵۰۵	۴۳۴	۲۲	۱۷	۱۵
ابتدائی عادی و عشایری	۱۸۱۲۸۹	۹۶۹۶۹	۸۴۳۲۰	۷۸۶۸	۲۷۳۱	۸۷۷۰
راهنمائی عادی و عشایری	۵۱۱۰۶	۳۰۴۸۲	۲۰۶۲۴	۳۰۷۸	۵۰۵	۳۰۸۹
متوسطه عادی و عشایری	۱۱۱۴۲	۵۴۳۹	۵۷۰۳	۴۶۴	۱۰۶	۵۷۹
فنی	۵۰	۵۰	-	۲	۱	۵
حرفه‌ای	-	-	-	-	-	-
کشاورزی	۳۱۵	۳۱۵	-	۱۰	۲	۴۰
تربیت معلم	-	-	-	-	-	-
دانشسرای‌های عادی و عشایری	۳۱۳	۱۵۱	۱۶۲	۱۱	۳	۲۱
تربیت معلم فنی و حرفه‌ای	-	-	-	-	-	-
آموزش کده فنی	-	-	-	-	-	-
پنجم ابتدائی شبانه	۱۱۰	۷۵	۳۵	۵	۵	-
دوره عمومی بزرگسالان	۲۱	۲۱	-	۱	۱	-
دوره تکمیلی بزرگسالان	-	-	-	-	-	-
کارکنان کادر اداری ادارات	-	-	-	-	-	۱۴
جمع	۲۴۵۳۶۷	۱۳۴۰۶۰	۱۱۱۳۰۷	۱۰۴۸۲	۳۳۷۷	۱۲۵۴۴

ماخذ: اداره کل آموزش و پرورش استان کرمان

جدول ۱۲۹: آمار آموزش قمل از دبستان استان به تفکیک مناطق آموزشی سال ۷۰-۱۳۶۹

تعداد کلاس	تعداد آموزشگاه	کادر آموزشی			تعداد دانش آموز			منطقه
		زن	مرد	جمع	زن	مرد	جمع	
۱۷	۱۳	۱۵	-	۱۵	۲.۸	۲۷۱	۲۷۹	بافت
۱۸	۱۳	۲	-	۲	۱۵.	۱۸۴	۳۳۴	رابر
۲۵	۱۵	۲۶	-	۲۶	۳۶۷	۳۲۱	۶۸۸	بم
-	-	-	-	-	-	-	-	نرماشیر
۸	۴	۶	-	۶	۱.۷	۸۹	۱۹۶	راین
۱۶	۶	۱۷	-	۱۷	۲۲۲	۲۲۹	۴۶۳	جیرفت
۲	۱	۳	-	۳	۱۸	۱۲	۳۰	کهنوج
-	-	-	-	-	-	-	-	منوجان
-	-	-	-	-	-	-	-	قلعه گنج
۴۷	۲۳	۴۲	-	۴۲	۶۴۸	۶۸۹	۱۳۳۷	رفسنجان
۱۲	۱۰	۱۱	-	۱۱	۲۰۰	۲۶۳	۴۶۳	شهربابک
۲۶	۱۴	۳۷	-	۳۷	۳۸۰	۳۶۰	۶۴۰	سیرجان
۲۰	۱۴	۱۲	-	۱۲	۲۳۶	۲۳۸	۴۷۴	بردسیر
۵۰	۳۶	۷۲	-	۷۲	۸۵۹	۷۳۶	۱۵۹۵	ناحیه یک
۳۰	۱۵	۵۳	-	۵۳	۴۹۱	۵۸۵	۱۰۷۶	ناحیه دو
۲	۱	۱	-	۱	۱۴	۱۹	۳۳	شهاد
-	-	-	-	-	-	-	-	کلباف
۴	۳	۵	-	۵	۵۳	۵۳	۱۰۶	ماهان
۳	۳	۴	-	۴	۳۷	۵۱	۸۸	زرند
-	-	-	-	-	-	-	-	کوهبنان
۳	۳	۳	-	۳	۶۸	۷۲	۱۴۰	راور
۲۷۳	۱۷۴	۳۱۹	-	۳۱۹	۴۰۶۰	۴۰۸۲	۸۱۴۲	جمع

ماخذ : اداره کل آموزش و پرورش استان کرمان

جدول ۱۵۰: آمار آموزش دوره ابتدائی عادی و عشایری در مناطق روستائی استان سال ۷۰ - ۶۹

منطقه	تعداد دانش آموز			کادر آموزشی			تعداد کلاس
	جمع	مرد	زن	جمع	مرد	زن	
بیافت	۱۲۵۳۱	۶۲۵۶	۶۰۷۵	۶۹۳	۲۶۳	۲۲۰	۶۲۵
رابر	۴۱۹۲	۲۱۳۵	۲۰۵۷	۲۳۵	۱۷۹	۵۶	۲۳۰
بم	۵۵۱۹	۲۸۸۸	۲۶۳۱	۲۶۲	۱۵۰	۱۱۲	۲۲۰
نرماشیر	۱۷۸۳	۹۲۲۳	۷۷۶۰	۸۷۵	۴۸۷	۳۸۸	۷۶۱
راین	۱۶۸۲	۸۶۵	۸۱۷	۹۹	۵۸	۴۱	۸۹
جیرفت	۳۱۰۰۷	۱۶۲۷۲	۱۴۵۳۵	۱۴۱۳	۹۲۵	۴۸۸	۱۳۵۷
کهنوج	۱۵۰۸۲	۸۸۵۸	۶۲۲۴	۶۴۷	۵۰۶	۱۴۱	۶۴۹
منوجان	۵۸۹۱	۳۲۷۸	۲۶۱۳	۲۶۰	۲۱۷	۲۳	۲۴۹
قلعه گنج	۴۸۷۲	۳۰۰۲	۱۸۷۰	۱۹۹	۱۶۱	۳۸	۲۱۰
رفسنجان	۲۳۷۰۹	۱۲۵۰۴	۱۱۲۰۵	۱۱۵۳	۵۷۳	۵۸۰	۹۶۳
شهربابک	۶۵۶۰	۳۴۱۳	۳۱۴۷	۲۲۵	۲۷۹	۱۴۶	۳۴۴
سیرجان	۱۱۲۳۱	۵۹۰۳	۵۳۲۸	۵۷۹	۳۷۴	۲۰۵	۵۳۵
بردسیر	۵۵۹۴	۲۹۳۶	۲۶۵۸	۲۶۶	۱۰۸	۱۵۸	۲۳۱
ناحیه یک	۲۳۸۸	۲۲۸۷	۲۱۰۱	۲۰۲	۴۶	۱۵۶	۱۷۷
ناحیه دو	۷۸۱۴	۴۱۳۲	۳۶۸۲	۳۳۹	۵۷	۲۸۲	۲۶۹
شهداد	۲۵۹۸	۱۴۰۳	۱۱۹۵	۱۱۵	۴۰	۷۵	۹۵
کلباف	۹۰۶	۴۶۶	۴۴۰	۳۹	۲۱	۱۸	۳۵
ماهان	۲۱۳۰	۱۰۷۹	۱۰۵۱	۱۰۷	۲۶	۸۱	۸۱
زرنند	۱۶۱۹۰	۸۳۲۴	۷۸۴۶	۷۴۲	۳۴۲	۴۰۰	۶۲۱
کوهبنان	۷۵۴	۳۹۵	۳۵۹	۴۷	۲۶	۲۱	۳۸
راور	۱۴۵۶	۷۳۰	۷۲۶	۷۳	۱۷	۵۶	۶۹
جمع	۱۸۱۲۸۹	۹۶۹۶۹	۸۲۳۲۰	۸۷۷۰	۵۰۵۵	۳۷۱۵	۷۸۶۸

ماخذ: اداره کل آموزش و پرورش استان کرمان

جدول : ۱۵۱ آمار آموزش شردوره تکمیلی بزرگسالان به تفکیک مناطق آموزشی سال ۷۰-۱۳۶۹

تعداد کلاس	تعداد آموزشگاه	تعداد دانش آموز			منطقه
		زن	مرد	جمع	
۵	۱	-	۱۳۰	۱۳۰	بم
۲	۱	-	۸۸	۸۸	چیرفت
۱	۱	-	۳۲	۳۲	کهنوج
۱۳	۲	۲۹	۴۴۲	۴۹۱	ناحیه یک
۹	۲	۱۲۷	۶۸	۱۹۵	ناحیه دو
۲	۱	-	۲۸	۲۸	کلیاف
۱	۱	-	۳۱	۳۱	زرنند
۱	۱	-	۲۵	۲۵	راور
۳۴	۱۰	۱۷۶	۸۴۴	۱۰۲۰	جمع

ماخذ : اداره کل آموزش و پرورش استان کرمان

جدول : ۱۵۲ آمار آموزشگده های فنی و تربیت معلم فنی و حرفه ای آموزش و پرورش استان کرمان سال ۷۰-۱۳۶۹

تعداد کلاس	تعداد آموزشگاه	کادر آموزشی			تعداد دانشجو			منطقه
		زن	مرد	جمع	زن	مرد	جمع	
۶۹	۲	۸	۱۳۹	۱۴۷	-	۲۷۶۵	۲۷۶۵	ناحیه یک
۶۹	۲	۸	۱۳۹	۱۴۷	-	۲۷۶۵	۲۷۶۵	جمع

ماخذ : اداره کل آموزش و پرورش استان کرمان

جدول ۱۵۲ آمار آموزش دانش‌آموزان تربیت معلم روستایی عادی و عشایری سال : ۷۰ - ۶۹

منطقه	تعداد دانش آموز معلم			تعداد کل
	جمع	مرد	زن	
بافت	۱۲۵	-	۱	۴
بم	۱۶۲	-	۱۶۲	۶
نرماشیر	۱۷۰	-	۱	۷
جیرفت	۱۸۴	-	۱	۷
کهنوج	۱۲۴	-	۱	۵
رفسنجان	۵۹	-	۱	۲
شهربابک	۵۳	-	۱	۲
بردسیر	۷۰	-	۷۰	۲
ناحیه دو	۱۴۴	-	۱۴۴	۴
شهداد	۱۶۲	-	۱	۷
ماهان	۹۲	-	۱	۳
زرنند	۸۸	-	۱	۳
راور	۱۱۱	-	۱	۳
جمع	۱۵۵۴	۱۱۷۸	۳۷۶	۵۶

ساخته : اداره کل آموزش و پرورش استان کرمان

جدول ۸۵۴: آمار آموزش هنرستانهای بازرگانی و حرفه‌ای به تفکیک مناطق آموزشی سال ۱۳۶۹-۷۰

تعداد کلاس	تعداد آموزشگاه	کادر آموزشی	تعداد هنرجو		منطقه
			زن	مرد	
۱۴	۳	۲۹	۹۸	۲۱۴	بافت
۱	۱	-	-	۳۰	رابر
۹	۲	۱۵	۴۸	۱۵۰	بم
-	-	-	-	-	نرماشیر
-	-	-	-	-	راین
۲۰	۲	۳۸	۱۷۰	۳۶۶	جیرفت
-	-	-	-	-	کهنوج
-	-	-	-	-	منوجان
-	-	-	-	-	قلعه گنج
۱۵	۲	۳۰	۱۶۱	۲۰۲	رفسنجان
۱۰	۲	۱۷	۸۴	۱۲۸	شهربابک
۱۵	۲	۲۷	۹۷	۲۵۰	سیرجان
۷	۲	۱۵	۷۱	۱۱۸	بردسیر
۳۵	۳	۸۳	۷۱۶	۲۵۱	ناحیه یک
۳۴	۲	۷۶	۵۲۱	۳۵۵	ناحیه دو
-	-	-	-	-	شهداد
-	-	-	-	-	کلیاف
۴	۱	۱۰	۹۶	-	ماهان
۱۲	۲	۱۷	۲۲۱	۱۸۱	زرنج
۲	۱	۲	۴۹	-	کوهبنان
۲	۱	-	۴۸	-	راور
۱۸۰	۲۵	۳۵۹	۲۳۸۰	۲۲۴۵	جمع

ماخذ: اداره کل آموزش و پرورش استان کرمان

جدول ۱۵۵ تعداد دانش آموزان متوسطه عمومی استان کرمان بتفکیک پایه و رشته سال ۱۳۷۰

پایه	رشته تحصیلی	جمع	مرد	زن
پایه اول	علوم تجربی و ریاضی	۹۶۶۷	۴۹۴۷	۴۷۲۰
	علوم انسانی	۱۱۴۵۶	۵۶۰۸	۵۸۴۸
	جمع	۲۱۱۲۳	۱۰۵۵۵	۱۰۵۶۸
پایه دوم	ریاضی و فیزیک	۱۸۲۷	۱۲۲۳	۶۰۴
	علوم تجربی	۵۰۳۴	۲۲۴۰	۲۷۹۴
	فرهنگ و ادب	۶۳۹۴	۲۷۴۹	۳۶۴۵
	اقتصاد اجتماعی	۷۲۶	۳۵۱	۳۷۵
	تربیت بدنی	۲۳	۴۳	-
جمع	۱۴۰۳۴	۶۶۰۶	۷۴۲۸	
پایه سوم	ریاضی و فیزیک	۱۵۵۸	۱۰۶۴	۴۹۴
	علوم تجربی	۳۹۳۹	۱۶۵۵	۲۲۸۴
	فرهنگ و ادب	۴۹۵۷	۱۹۳۵	۳۰۲۲
	اقتصاد اجتماعی	۹۸۳	۴۹۱	۴۹۲
	جمع	۱۱۴۳۷	۵۱۴۵	۶۲۹۲
پایه چهارم	ریاضی و فیزیک	۹۷۰	۶۸۵	۲۸۵
	علوم تجربی	۳۳۱۳	۱۳۵۷	۱۹۵۶
	فرهنگ و ادب	۳۸۵۶	۱۵۴۴	۲۳۱۲
	اقتصاد اجتماعی	۸۹۳	۵۰۵	۳۸۸
	جمع	۹۰۳۲	۴۰۹۱	۴۹۴۱
جمع	۵۵۶۲۶	۲۶۳۹۷	۲۹۲۲۹	

ماخذ : اداره کل آموزش و پرورش استان کرمان

جدول ۱۵۶: وضعیت مالکیت آموزشگاههای دوره آموزشی عمومی سال ۷۰-۱۳۶۹

منطقه	جمع	دولتی	اجارهای	وختی واگذاری	غیره
بافت	۲۱۲	۲۷۷	۲۷	۸	-
رابر	۱۰۱	۶۷	۲۴	۱۰	-
بم	۱۶۳	۱۱۸	۱۵	۲۰	-
نرماشیر	۲۲۱	۲۰۴	۱۵	۲	-
راین	۷۶	۶۱	۴	۱۱	-
جیرفت	۲۴۳	۲۸۲	۲۳	۲۸	-
کهنوج	۲۰۳	۱۷۷	۲	۲۴	-
منوجان	۸۲	۵۲	۲	۲۶	-
قلعه گنج	۶۵	۵۸	۵	-	۲
رفسنجان	۳۷۴	۲۶۳	۹	۷۸	۲۴
شهربابک	۲۱۲	۱۸۹	۱۵	۸	-
سیرجان	۲۹۹	۲۹۰	۵	۴	-
بردسیر	۱۷۳	۱۵۴	۶	۲	۱۱
ناحیه یک	۱۶۴	۱۳۱	۱۱	۲۲	-
ناحیه دو	۱۶۵	۱۱۵	۹	۲۸	۲
شهداد	۷۷	۶۱	۹	۷	-
گلباف	۳۶	۳۶	-	-	-
ماهان	۷۸	۷۲	۱	۵	-
زرنند	۲۲۱	۲۱۱	۷	۳	-
کوهبنان	۴۷	۴۳	۴	-	-
راور	۵۷	۵۵	۲	-	-
اداره کل	۱۱	۱۱	-	-	-
جمع	۳۴۸۰	۲۹۱۷	۱۹۷	۳۲۶	۲۰

ماخذ : اداره کل آموزش و پرورش استان کرمان

جدول ۱۵۷ آمار آموزش هنرستانهای فنی به تفکیک مناطق آموزش سال - ۷۵ - ۱۳۶۹

منطقه	هنرجو		کادر آموزشی	تعداد آموزشگاه	تعداد کلاس
	مر	زن			
نائت	۲۵۹	-	۳۱	۱	۹
رابر	۱۲۴	-	۱۶	۱	۵
بم	۲۵۳	-	۵۵	۱	۱۱
نرماشیر	-	-	-	-	-
راین	۱۱۹	-	۲۱	۱	۷
جیرفت	۵۲۹	-	۶۵	۱	۱۶
کهنوج	-	-	-	-	-
منوجان	-	-	-	-	-
قلعه گنج	-	-	-	-	-
رفسنجان	۶۲۹	-	۸۳	۱	۲۴
شهربابک	۳۱۱	-	۵۰	۱	۱۳
سیرجان	۵۰۴	-	۶۱	۲	۲۱
بردسیر	۱۵۱	-	۲۴	۱	۶
ناحیه ۱	۱۵۶۹	۲۶	۲۸۱	۵	۶۵
ناحیه ۲	۱۳۵۴	-	۱۴۲	۳	۳۹
شهداد	-	-	-	-	-
کلباف	-	-	-	-	-
ماهان	۱۳۹	-	۳۱	۱	۸
زرنج	۴۷۸	-	۶۵	۱	۱۷
کوهبنان	۱۰۷	-	۸	۱	۴
راور	۱۵۲	-	۱۲	۱	۵
جمع	۶۶۲۸	۲۶	۹۴۵	۲۲	۲۴۵

ماخذ : اداره کل آموزش و پرورش استان کرمان

جدول ۱۵۸: آمار آموزش هنرستانهای کشاورزی به تفکیک مناطق آموزشی سال ۷۰-۱۳۶۹

تعداد کلاس	تعداد آموزشگاه	کادر آموزشی	تعداد هنرجو		منطقه
			زن	مرد	
۵	۱	۱۸	-	۱۵۸	بافت
۶	۱	۲۶	-	۱۸۴	بم
۷	۱	۳۴	-	۲۱۹	جیرفت
۵	۱	۲۲	-	۱۵۷	رفسنجان
۳	۱	۱۰	-	۱۰۰	بردسیر
۳	۱	۱۶	-	۹۷	ناحیه دو
۲۹	۶	۱۲۶	-	۹۱۵	جمع

ماخذ : اداره کل آموزش و پرورش استان کرمان

جدول ۱۵۹: ترک تحصیل کنندگان در دوره های تحصیلی عمومی و متوسطه بر حسب پایه تحصیلی

۱۳۶۹-۷۰

مقطع تحصیلی	جمع	اول	دوم	سوم	چهارم	پنجم						
شهری روستا	شهری روستا	شهری روستا	شهری روستا	شهری روستا	شهری روستا	شهری روستا						
ابتدائی	۲۹	۱۸۱۹	۱۴	۸۸۸	۱۸	۱۶۹	۲۱	۱۳۸	۴	۲۱۶	۷۱	۴.۸
راهنمایی تحصیلی	۵۳۶	۸۶۹	۲۵۶	۳۸۶	۱۴۶	۲۶۱	۱۳۴	۲۲۲	-	-	-	-
متوسطه عمومی	۳۸۳	۱۸۷	۲۴۲	۱.۹	۸۲	۴۶	۲۷	۲۶	۲۲	۶	-	-
فنی	۵۲	-	۲۶	-	۱۶	-	۱۰	-	-	-	-	-
حرفه ای	۷۲	-	۵۰	-	۱۴	-	۸	-	-	-	-	-
کشاورزی	۲	۶	۲	۶	-	-	-	-	-	-	-	-
دوره عمومی بزرگسالان	۲۰۴	-	۸۲	-	۵۲	-	۶۹	-	-	-	-	-
دوره تکمیلی "	۸۱	-	۳۲	-	۱۱	-	۱۳	-	۲۵	-	-	-
جمع	۲۸۸۱	۱۶۲۰	۳۸۹۸۳	۲۴۰	۲۸۶	۲۹۲	۴۷۶	۲۲۲	۸۷	۲۱۶	۷۱	۴.۸

ماخذ: آموزش و پرورش استان کرمان

جدول ۱۶۰: ترک تحصیل کنندگان در دوره های تحصیلی عمومی و متوسطه بر حسب پایه تحصیل سال ۶۹-۱۳۶۸

مقطع تحصیلی	جمع شهری روستا	اول شهری روستا	دوم شهری روستا	سوم شهری روستا	چهارم شهری روستا	پنجم شهری روستا
ابتدائی	۲۶۱ ۴۲۸	۲۰۱ ۱۱۱۸	۲۰۱ ۱۱۱۸	۲۲ ۱۵۲	۶۹ ۲۱۰	۹۵ ۲۸۰
راهنمائی تحصیلی	۶۶۷ ۴۹۵	۲۲۰ ۳۲۴	۱۴۲ ۱۸۳	۱۳۳ ۱۵۰	- -	- -
متوسطه عمومی	۷۳ ۳۷۲	۲۲۴ ۴۴	۸۰ ۱۵	۵۹ ۱۰	۹ ۴	- -
فنی	- ۵۶	- ۲۱	- ۱۴	- ۱	- -	- -
حرفه‌ای	- ۴۰	- ۱۳	- ۲۱	- ۴	- ۲	- -
کشاورزی	- ۳۰	- ۱۸	- ۷	- ۳	- ۲	- -
دوره عمومی بزرگسالان	- ۱۲۳	- ۶۳	- ۴۳	- ۲۷	- -	- -
دوره تکمیلی "	- ۳۸	- ۲۱	- ۵	- ۴	- ۸	- -
جمع	۲۸۰۱ ۱۵۹۲	۱۴۹۶ ۸۰۱	۳۹۹ ۳۴۲	۳۱۲ ۲۶۲	۲۱۴ ۹۰	۲۸۰ ۹۵

ماخذ: آموزش و پرورش استان کرمان

جدول ۱۶۱ تعداد مردودین مشغول به تحصیل دوره‌های تحصیلی عمومی و متوسط بر حسب پایه و مقطع تحصیلی سال ۱۳۶۹۷۰

مقطع تحصیلی	جمع		اول		دوم		سوم		چهارم		پنجم	
	روستایی	شهری	روستایی	شهری	روستایی	شهری	روستایی	شهری	روستایی	شهری	روستایی	شهری
۱ دانی	۱۷۱۶۹	۸۵۷۱	۲۵۰۶	۶۱۲۲	۱۱۹۶	۵۱۳۳	۹۴۴	۲۹۱۵	۱۸۴۹	۱۱۳	۱۹۲۲	۱۸۱۲
راهنمایی تحصیلی	۵۸۷۶	۷۵۸۶	۳۰۸۴	۲۵۰۴	۲۶۱۵	۱۶۸۰	۱۸۸۷	۱۶۹۲	-	-	-	-
متوسطه عمومی	۲۴۴	۳۰۸۷	۱۹۳۲	۳۱۵	۶۴۴	۸۶	۴۸۳	۲۷	-	-	-	-
فنی	-	۸۷۹	۶۰۹	-	۱۷۶	-	۹۳	-	۱	-	-	-
حرفه‌ای	-	۲۷۸	۱۳۳	-	۸۶	-	۵۹	-	-	-	-	-
کشاورزی	۲۱	۳۰	۲۰	۱۵	۸	۵	۲	۱	-	-	-	-
وره عمومی بزرگسالان ۵۰۵	-	۱۸۰	-	۱۴۳	-	۱۸۲	-	-	-	-	-	-
وره تکمیلی بزرگسالان ۹۶	-	۵۱	-	۲۲	-	۱۶	-	۷	-	-	-	-
جمع	۲۰۱۰۲۱	۲۰۳۲	۹۵۶	۸۵۱۶	۴۶۸۹	۴۸۹۰	۳۵۸۵	۳۶۴۴	۱۹۲۲	۱۲۸	۱۸۱۲	۲۵۸۹

ماخذ: آموزش و پرورش استان کرمان

جدول ۱۶۲ تعداد مردودین مشغول به تحصیل دوره‌های تحصیلی عمومی و متوسطه حسابی و مقطع تحصیلی
سال ۱۳۶۹۷۰

مقطع تحصیلی	جمع		اول		دوم		سوم		چهارم		پنجم	
	روستایی	شهری	روستایی	شهری	روستایی	شهری	روستایی	شهری	روستایی	شهری	روستایی	شهری
ابتدائی	۹۷۹۹	۱۹۱۲۴	۲۵۸۱	۶۱۸۶	۱۱۴۶	۲۷۱۹	۱۰۲۹	۱۷۴۸	۲۱۲۴	۳۱۵۵	۲۲۹۲	۵۲۳۶
راهنمایی تحصیلی	۹۶۵۶	۷۹۹۶	۲۸۴۱	۳۱۷۷	۲۷۲۴	۱۸۴۰	۳۰۹۱	۲۹۷۹	-	-	-	-
متوسطه عمومی	۴۱۰۳	۹۸۴	۲۱۵۸	۶۲۴	۱۲۱۶	۲۶۳	۷۲۶	۹۷	۳	-	-	-
فنی	۹۸۹	-	۶۳۹	-	۲۴۱	-	۱۰۹	-	-	-	-	-
حرفه‌ای	۴۱۵	-	۲۵۵	-	۱۰۳	-	۵۷	-	-	-	-	-
کشاورزی	۵۵	۲۷	۳۰	۹	۲۱	۱۱	۴	۷	-	-	-	-
دوره عمومی بزرگسالان ۵۶۵	-	-	۱۹۵	-	۱۶۰	-	۲۱۰	-	-	-	-	-
دوره تکمیلی بزرگسالان ۱۳۳	-	-	۷۴	-	۱۹	-	۲۲	-	۱۸	-	-	-
جمع	۲۵۷۱۵	۸۱۵۱	۹۹۶۹۷۷۳	۴۸۳۳۵۶۳	۵۲۴۸	۴۸۳۱	۱۵۵۲۱۴۴	۲۹۲۰	۵۲۳۶	-	-	-

ماخذ: آموزش و پرورش استان کرمان

جدول ۱۶۳ تعداد سواد آموزان نهضت سواد آموزی در مناطق روستائی استان سال : ۱۳۶۹

شهرستان	تکمیلی		مقدمه نانی			جمع
	زن	مرد	جمع	زن	مرد	
	جمع	جمع	جمع	جمع	جمع	
کرمان	۹۲۶	۱۹۲	۱۹.۱	۱۵۹۵	۳.۶	۳.۱۹
جیرفت	۱۱۶۵	۱۳۳	۴.۶۴	۳.۹۴	۹۷.	۵۳۶۲
رفسنجان	۱.۹۱	۲۵۵	۲۱۱۸	۲۶۳.	۱۴۸۸	۵۴۶۲
بم	۶۹۸	۲.	۲۶۲۵	۱۹۹۴	۶۳۱	۳۳۴۲
سیرجان	۲۶۱	۱۴	۲.۶۶	۱۴۳۵	۶۳۱	۲۳۴۱
بردسیر	۲۵۲	۸۱	۹۹۲	۶۶۵	۳۲۷	۱۳۲۶
بافت	۵۲۶	۲۸	۳۳۳۶	۲۵۷۲	۷۶۴	۳۸۹.
زرند	۱.۲۵	۴۲۵	۶۴۴۱	۳۲۱۷	۱۱۲۴	۵۸۱۱
شهربابک	۲۳۸	۱	۱۲.۱	۹۳۲	۲۶۹	۱۴۲.
کهنوج	۸.۷	۵۶	۳۸۸۹	۲۸۶۲	۱.۲۷	۴۷۵۲
کل استان	۶۹۹۰	۲۲۲۵	۲۸۵۳۳	۲۰۹۹۶	۷۵۲۷	۳۶۷۴۸

ماخذ : نهضت سواد آموزی استان کرمان

جدول : ۱۶۴ تعداد سواد آموزان نهضت سواد آموزی به تفکیک شهرستان

سال : ۱۳۶۹

تعداد سواد آموزان تکمیلی		تعداد سواد آموزان مقدماتی			جمع	شهرستان
جمع	زن	مرد	جمع	زن		
۲۵۶۷	۲۸۳۳	۷۳۲	۱۲.۸۲	۱.۲۹۷	۲۲۸۷	۱۷۶۵۱
۱۶۱۳	۱۴۵۵	۱۵۸	۵.۲۵	۲۹.۸	۱۱۱۷	۶۶۳۸
۲۵۸۰	۲۰۰۸	۵۷۲	۶۹۹۲	۴۷۲.	۲۲۶۲	۹۵۷۲
۱.۲۶	۹۸۷	۵۹	۲۱۷۱	۲۲۷۲	۸۹۸	۵۲۱۷
۱۱۸۲	۱.۶۰	۱۲۲	۶۲۶۲	۵.۲۳	۱۲۴۱	۷۴۲۶
۶۶۲	۵۲۰	۱۴۲	۱۹۲۲	۱۴۲۹	۴۹۲	۲۵۸۶
۹۱۳	۸۴۶	۶۷	۴۹۱۶	۳۸.۸	۱۱.۸	۵۸۲۹
۳۳۱۰	۲۶۶۳	۶۴۷	۷۴۴۳	۵۹.۸	۱۴۲۵	۱.۶۵۳
۶۰۹	۵۸۶	۲۳	۲.۱۷	۱۶۴۶	۳۷۱	۲۶۲۶
۱۱۵۰	۱.۵۲	۹۶	۲۸۵۸	۳۶.۹	۱۲۴۹	۲۰۰۸
۱۷۶۳۲	۱۵.۲۲	۲۶۱۲	۵۶۵۹۲	۴۴۱۳۱	۱۲۲۶۳	۷۴۲۳۸
						کل استان

ماخذ : نهضت سواد آموزی استان کرمان

سال : ۱۳۶۹

جدول : ۱۶۵ تعداد سواد آموزان نهضت سواد آموزی در مناطق شهری

تکمیلی		مقدما تسمی			جمع	شهرستان
جمع	زن	مرد	جمع	زن		
۳۴۳۹	۲۹۰۷	۵۴۲	۱۱۱۸۲	۹۲۰۲	۱۹۸۱	کروان
۳۱۵	۲۹۰	۲۵	۹۶۱	۸۱۲	۱۲۷۶	جیرفت
۱۲۳۳	۹۱۷	۳۱۷	۲۸۷۶	۲۰۸۵	۷۹۱	رفسنجان
۳۲۸	۲۸۹	۳۹	۱۵۴۶	۱۲۷۹	۲۶۷	بم
۹۰۷	۷۹۹	۱۰۸	۲۱۹۸	۲۵۸۸	۶۱۰	سیرجان
۳۳۰	۲۷۷	۵۳	۹۳۰	۷۶۲	۱۶۶	بردسیر
۲۵۹	۲۲۰	۳۹	۱۵۸۰	۱۲۲۶	۳۴۲	بافت
۱۸۲۰	۱۶۳۸	۱۸۲	۲۰۰۲	۲۶۹۱	۳۱۱	زرند
۳۷۰	۳۴۸	۲۲	۸۱۶	۷۱۲	۱۰۲	شهربابک
۲۸۷	۲۴۷	۴۰	۹۶۹	۷۴۷	۲۲۲	کهنوج
۹۲۱۹	۸۰۳۲	۱۴۸۷	۲۸۰۶۱	۲۲۲۱۰	۲۹۴۳۱	کل استان

ماخذ : نهضت سوادآموزی استان کرمان

جدول ۱۶۶ تعداد زنان و آموزشماران نهضت سواد آموزی به تفکیک شهرستان سال : ۱۳۶۹

تعداد آموزشمار		تعداد کلاس			جمع	شهرستان
جمع	مرد	زن	جمع	تکمیلی		
۷۵۶	۱۵۹	۵۹۷	۹۶۶	۲۶۷	۶۹۹	۱۷۲۲
۲۴۷	۶۲	۱۸۴	۳۴۸	۹۸	۲۵۰	۵۹۵
۴۶۲	۱۲۹	۳۳۴	۵۵۷	۱۵۷	۴۰۰	۱۰۲۰
۲۷۳	۵۵	۲۱۸	۳۴۲	۷۱	۲۷۱	۶۱۵
۳۴۴	۸۸	۲۵۶	۴۳۵	۶۷	۳۶۸	۷۷۹
۱۴۹	۳۹	۱۱۰	۱۴۷	۳۹	۱۰۸	۲۹۶
۲۵۲	۸۶	۱۶۶	۳۶۵	۶۷	۲۹۸	۶۱۷
۴۰۳	۱۱۴	۲۸۹	۶۹۶	۲۲۲	۳۷۴	۱۰۹۹
۱۸۱	۲۵	۱۵۶	۱۸۱	۴۲	۱۳۹	۳۶۲
۱۷۳	۶۰	۱۱۳	۳۴۴	۷۵	۲۶۹	۵۱۷
۳۲۲۱	۸۱۸	۲۴۴۳	۴۳۸۱	۱۱۰۵	۳۲۷۶	۷۶۲۲
						کامل استان

ماخذ : نهضت سواد آموزی استان کرمان

روستا			شهر			سال
جمع	تکمیلی	مقدماتی	جمع	تکمیلی	مقدماتی	
۲۷۵	۱۱۰	۱۶۵	۲۲۵	۱۰۰	۱۲۵	نیمه سال اول ۶۷
۱۴۶۲	۵۴۱	۹۲۱	۲۸۴	۱۵۸	۲۲۶	" دوم ۶۷
۱۷۳۷	۶۵۱	۱۰۸۶	۶۰۹	۲۵۸	۳۵۱	جمع سال ۶۷
۲۷۹	۱۳۲	۱۴۵	۲۵۰	۱۱۶	۱۳۴	نیمه سال اول ۶۸
۹۳۲	۲۱۶	۵۱۶	۳۳۲	۱۵۷	۱۷۵	" دوم ۶۸
۱۲۱۱	۵۵۰	۶۶۱	۵۸۲	۲۷۳	۳۰۹	جمع سال ۶۸
-	-	-	۱۲۲۶	-	۱۲۲۶	نیمه سال اول ۶۹
۲۲۰۷۵	۵۶۲	۱۷۱۳	۸۸۰	۵۴۳	۳۳۷	" دوم ۶۹
۲۲۷۵	۵۶۲	۱۷۱۳	۲۱۰۶	۵۴۳	۱۵۶۳	جمع سال ۶۹

ماخذ : نهفت سوادآموزی استان کرمان

جدول ۱۶۸ تعداد بنوآموزان مقدماتی نهضت سواد آموزی سالهای ۶۹ - ۱۳۶۷

قبولشده	شرکت کننده	تحت پوشش	سال
۱۷.۸	۲۱۲۸	۴۳۲.	نیمه سال اول ۶۷
۸۶۶۲	۱۱۸۸.	۱۲۴.۳	نیمه سال دوم ۶۷
۱.۳۷.	۱۴.۰۸	۲۱۷۲۳	جمع سال ۶۷
۱۸.۸	۲۴۸۷	۳۶۳۷	نیمه سال اول ۶۸
۵.۲۷	۲۴.۹	۹۲۴۵	نیمه سال دوم ۶۸
۶۸۳۵	۹۸۹۶	۱۲۸۸۲	جمع سال ۶۸
۱۲۳۴۹	۱۷۳۴۲	۲۲۲.۳	نیمه سال اول ۶۹
-	-	۳۲۳۹۱	نیمه سال دوم ۶۹
۱۲۳۴۹	۱۷۳۴۲	۵۶۵۹۴	جمع سال ۶۹

ماخذ : نهضت سواد آموزی استان کرمان

جدول : ۱۶۹ تعداد بنوآموزان تکمیلی نهضت سوادآموزی سالهای ۶۹- ۱۳۶۷

قبول شده	شرکت کننده	تحت پوشش	سال
۱۳۷۷	۱۶۳۱	۲۸۶۱	نیمه سال اول ۱۳۶۷
۵۸۱۴	۶۸۸۷	۸۹۳۶	" " دوم ۱۳۶۷
۷۲۰۳	۸۵۱۸	۱۱۷۸۷	جمع سال ۱۳۶۷
۱۸۲۵	۳۲۱۷	۳۰۴۶	نیمه سال اول ۱۳۶۸
۴۸۲۵	۵۸۲۲	۷۴۵۸	" " دوم ۱۳۶۸
۶۶۵۰	۸۰۳۹	۱۰۵۰۴	جمع سال ۱۳۶۸
۱۲۵۵	۱۵۳۷	۱۶۷۷	نیمه سال اول ۱۳۶۹
-	-	۱۵۹۵۷	" " دوم ۱۳۶۹
۱۲۵۵	۱۵۳۷	۱۷۶۳۴	جمع سال ۱۳۶۹

ماخذ : نهضت سوادآموزی استان کرمان

جدول ۱۷۵ دانش آموزان لازم‌التعلیم نهفت سالهای ۶۶ - ۶۹

سال	۶۶	۶۷	۶۸	۶۹
تحت پوشش	۲۰۱۹	۲۱۸۲	۵۵۰۰	۷۸۸۶
شرکت کننده	۱۸۶۷	۲۸۷۱	۴۵۸۷	-
قبول شده	۱۶۵۵	۲۶۶۴	۴۳۱۴	-

ماخذ : نهفت سواد آموزی استان کرمان

جدول : تعداد کلاسهای لازم تعلیم نهضت بر حسب روستا سالهای ۶۹ - ۱۳۶۶

سال	پایه اول	پایه دوم	پایه سوم	پایه چهارم	پایه پنجم	چند پایه	جمع
۱۳۶۶	۴۸	۸	۲	-	-	۷۸	۱۳۶
۱۳۶۷	۶۷	۳۵	۱۱	-	-	۱۱۶	۲۲۹
۱۳۶۸	۵۰	۲۴	۲۶	۱۱	۸	۲۸۱	۴۱۰
۱۳۶۹	۵۷	۳۶	۴۴	۳۵	۲۴	۲۰۸	۶۰۴

ماخذ : نهضت سواد آموزی استان کرمان

شهرستان	پایه سوم		پایه اول		پایه اول		جمع	
	مرد	زن	مرد	زن	مرد	زن		
	جمع	جمع	جمع	جمع	جمع	جمع		
کرمان	۶۳	۶۸	۷۳	۶۶	۱۸۵	۸۹	۹۶	۵۶۸
چیرفت	۱۹۸	۱۹۶	۱۹۸	۱۷۲	۴۲۶	۲۱۵	۲۳۱	۱۷۵۶
رزنجان	۵۹	۲۸	۶۳	۲۸	۱۳۳	۶۸	۵۵	۴۹۹
۳	۱۳۹	۱۲۵	۱۱۸	۱۲۷	۲۶۷	۱۸۳	۲۱۴	۱۳۸۶
سیرجان	۲۸	۳۹	۳۹	۳۶	۹۹	۴۴	۵۵	۳۷۴
مردسیر	۵۴	۱۹	۲۰	۱۸	۸۴	۶۰	۲۴	۲۰۴
یافت	۵۷	۵۳	۶۷	۶۳	۱۴۹	۷۴	۷۵	۵۹۷
زرت	۱۴	۱۳	۳۱	۳۷	۵۲	۳۱	۲۱	۱۸۸
شهربابک	۱	۲	۷	۱۳	۱۰	۶	۴	۳۶
کهنوج	۲۸۴	۲۰۰	۳۰۴	۲۶۳	۷۴۵	۴۱۳	۳۳۲	۲۳۷۸
جمع کل	۹۰۷	۷۶۳	۹۲۱	۸۴۳	۲۲۹۰	۱۱۸۳	۱۱۰۷	۷۸۸۶

پایه پنجم		پایه چهارم		شهرستان		
جمع	مرد	زن	جمع		مرد	زن
۲۵	۲۹	۱۶	۶۸	۳۴	۳۴	کرمان
۱۹۷	۱۳۲	۶۵	۳۴۹	۱۸۷	۱۶۲	جیرفت
۶۰	۳۰	۳۰	۹۷	۵۷	۴۰	رفسنجان
۲۱۲	۱۱۹	۹۳	۲۶۸	۱۴۸	۱۲۰	بم
۵۴	۲۹	۲۵	۷۹	۴۹	۳۰	سیرجان
۷	۲	۳	۲	۲	-	بمردیسیر
۹۳	۶۲	۳۱	۱۱۵	۵۳	۶۲	بافت
۱۳	۸	۵	۲۸	۱۸	۱۰	زرند
۳	-	۳	-	-	-	شهرابادک
۲۱۲	۱۵۹	۵۳	۲۶۰	۱۶۷	۹۳	کهنوج
۸۹۶	۵۷۲	۳۲۴	۱۲۶۶	۷۱۵	۵۵۱	جمع کل

ماخذ : نهضت سواد آموزی استان کرمان

جدول ۱۷۳ تعداد دانشجویان دانشگاه شهید باهنر به تفکیک دانشکده سال تحصیلی ۷۰ - ۶۹

دانشکده	جمع	مرد	زن
دانشکده ادبیات و علوم انسانی	۱۴۲	۱۱۱	۳۱
" فنی	۱۵۶	۱۴۷	۹
" تربیت بدنی	۱۷	۱۲	۵
" علوم	۲۰۰	۲۲۰	۸۰
" کشاورزی	۲۰۱	۲۰۰	۱
جمع	۸۱۶	۶۹۰	۱۲۶

ماخذ : دانشگاه شهید باهنر کرمان

جدول ۱۷۴ تعداد فارغ التحصیلان دانشگاه شهید باهنر به تفکیک دانشکده سال تحصیلی ۷۰ - ۶۹

دانشکده	جمع	مرد	زن
دانشکده فنی	۱۳۱	۱۲۸	۳
" علوم	۱۴۷	۹۵	۵۲
" تربیت بدنی	۲۴	۲۳	۱
" کشاورزی	۵۵	۵۵	
" ادبیات و علوم انسانی	۹۱	۴۱	۵۰
جمع	۴۴۸	۳۴۲	۱۰۶

ماخذ : دانشگاه شهید باهنر کرمان

جدول ۱۷۵: اعضاء هیئت علمی دانشگاه شهید باهنر به تفکیک جنس و سمت سال ۷۰ ۱۳۶۹

جمع		استاد		دانشیار		استادیار		مربی		دانشکده
مرد	زن	مرد	زن	مرد	زن	مرد	زن	مرد	زن	
۱	۲	۳۰	۱	۲	۱	۲	۷	۲۶		دانشکده علوم
		۱۲		۱				۲۶		" فنی
		۹				۸		۳۱		" ادبیات
		۴		۱		۲		۱۶		" کشاورزی
										" دامپروری
						۱		۷		" تربیت بدنی
						۱		۲		" کشاورزی جیرفت
جمع کل		۱	۲	۵۵	۱	۴	۱۹	۱۲۸		

ماخذ : دانشگاه شهید باهنر کرمان

جدول ۱۷۶: تعداد دانشجویان دوره کاردانی دانشگاه شهید باهنر به تفکیک دانشکده سال ۶۹ ۶۸

جمع	زن	مرد	دانشکده
۲۰	۵	۱۵	دانشکده علوم
۱۲۶	-	۱۲۶	" کشاورزی
-	-	-	" فنی
۱۴۶	۵	۱۴۱	جمع

ماخذ : دانشگاه شهید باهنر کرمان

حضور ۱۷۷ تعداد کارکنان دانشگاه شهیدباهنر کرمان به تفکیک دانشکده ۱۳۶۹

دانشکده	امور مالی و اداری	امور آموزشی	کتابخانه و انتشارات	خدمتگذار جزء
دانشکده علوم	۲۷	۱۶		۳۰
" فنی	۲۸	۲۹	۱۹	۵۶
" ادبیات	۲۶	۲	۲	۶
" کشاورزی و دامپروری	۱۶	۱۱	-	۲۹
" تربیت بدنی	۶	۵		۱۸
" کشاورزی جبرفت	۱۲	۴		۱۳
سازمان مرکزی	۱۸۰	۲۳	۲۸	۱۷۲
۱۷۵				
جمع	۳۰۵	۱۰۰	۵۱	۳۳۴

ماخذ: دانشگاه شهیدباهنر کرمان

تعداد دانشجویان شاغل دانشگاه آزاد به تفکیک رشته و مقطع تحصیلی سال ۱۳۶۹

رشته تحصیلی		جمع		کارشناسی		کارشناسی ناپیوسته		کاردانی	
مرد	زن	مرد	زن	مرد	زن	مرد	زن	مرد	زن
۲۶۸	۵۶۹	۱۲۴	۴۱۵	۵۷	۵۹	۸۷	۹۵		
۲۶۴	۲۱۵	۳۶۴	۲۱۵	-	-	-	-		
۱۹۳	۹۵	۱۹۳	۹۵						
۲۴۳	۲۸۵	۲۴۳	۲۸۵						
۲۷۰	۱۹۱	۲۷۰	۱۹۱						
۴۰	۴۰	۴۰	۴۰						
۵۸	۹۳	۲۴	۵۹	۲۴	۲۴				
۱۲۶	۲۹۰	۱۲۶	۲۹۰						
۷۱	۱۹۵	۷۱	۱۹۵						
۲۵۴	-	۲۵۴	-						
۲۶۵	۶	۱۷۷	-	۸۸	۶				
۶۶۳	-	۴۸۱	-	۱۸۲	-				
۲۹۹	-	۲۹۹	-						
۱۱۵	-	۱۱۵	-						
۱۴۱	-	۵۲	-	۸۹					
۴۷	۱	۴۷	۱						
۱۹۱	۱۱۱	-	-	۱۶۷	۷۵	۲۴	۲۶		
۶۵	۲۷	-	-	۶۵	۲۷	-	-		
۶۷	۲۸	-	-	-	-	۶۷	۴۸		
۱۰۵	۸۵	-	-	۵۳	۴۹	۵۲	۳۶		
جمع		۲۸۴۵	۲۲۶۶	۲۸۸۰	۱۷۸۱	۲۳۵	۲۷۰	۲۳۰	۲۱۵

سال: ۷۰-۶۹

جدول ۱۲۲: اعضای هیئت علمی دانشگاه آزاد اسلامی کرمان

مربی		استادیار		جمع	دانشگاه
حق التدریسی	تمام وقت	حق التدریسی	تمام وقت		
مرد زن	مرد زن	مرد زن	مرد زن		
۹	۱۱۹	۱	۱۶	۲	۱۹۱

سال: ۷۰-۶۹

جدول ۸۰: کارکنان دانشگاه آزاد اسلامی استان کرمان

کارکنان غیر آموزشی			کارکنان آموزشی		جمع	دانشگاه
خدمات	امور مالی و اداری	کتابخانه	نسخه وقت	تمام وقت		
۲۳	۷۵	۵	۲	۶۰	۱۶۵	واحدکویان

ماخذ: دانشگاه آزاد اسلامی استان کرمان

جدول ۱۸۱ اعضا هیئت علمی دانشگاه پیام نور مرکز کرمان سال تحصیلی ۷۰ - ۶۹

مربی و استادیار ثابت مرکز		دانشگاه
زن	مرد	
۵		پیام نور

جدول ۱۸۲ تعداد کارکنان دانشگاه پیام نور مرکز کرمان سال تحصیلی ۷۰ - ۶۹

کارکنان غیر آموزشی			کارکنان	جمع	دانشگاه
خدمتگزار جز	امور مالی و اداری	کتابخانه	آموزشی		
۲	۲	۱	۴	۹	پیام نور

جدول ۱۸۳ تعداد دانشجویان دانشگاه پیام نور مرکز کرمان سال تحصیلی ۷۰ - ۶۹

تعداد		جمع	رشته
مرد	زن		
۱۱۷	۹۵	۲۱۲	ریاضی
۱۱۸	۸۹	۲۰۷	زمین شناسی
۵۷	۵۴	۱۱۱	زیست شناسی
۲۵۲	۲۱۲	۴۶۴	علوم تربیتی
۱۲۰	۲۰۶	۳۲۶	ادبیات فارسی
۲۳	۲۳	۴۶	علوم اجتماعی

ماخذ : دانشگاه پیام نور مرکز کرمان

جدول : ۱۸۴ تعداد دانشجویان مشروطی دانشکده علوم پزشکی کرمان بستفکیک رشته

۱۳۶۶ - ۶۷	۱۳۶۷ - ۶۸	۱۳۶۸ - ۶۹	۱۳۶۹ - ۷۰	رشته
ترم اول	ترم دوم	ترم اول	ترم دوم	ترم اول

۹	۴۵	۷	۲۶	۵	۲۴	۱۸	پزشکی کرمان
۱۳	۱	۲۶	۱	۱۶	۱۲	۴	" رفسنجان
	۱۵			۴	۱	۳	داندانپزشکی
		۵		۵	۷	۵	داروسازی
					۲	۲	پرستاری رفسنجان
				۳	۲		" کرمان
			۱			۲	مامائی کرمان
				۲		۱	" رفسنجان
				۱	۱۲		بهداشتکاردهان و دندان رفسنجان
						۱	نگاردان بهداشت محیط
					۹	۳	علوم آزمایشگاهی
				۱			کارشناس رادیولوژی
				۴			اطاق عمل
		۲	۱				پرستاری جیرفت
		۵	۶	۳	۷		بزشکی بیهوشی

۲۱	۶۱	۴۵	۳۵	۴۴	۸۶	-	۳۶	جمع
----	----	----	----	----	----	---	----	-----

ماخذ : دانشگاه علوم پزشکی کرمان

جدول ۱۸۶ فارغ التحصیلان و پذیرفته شدگان دانشکاه علوم پزشکی کرمان ۷۰ - ۶۹

پذیرفته شدگان ۷۰ - ۶۹		فارغ التحصیلان ۷۰ - ۶۹		رشته تحصیلی
زن	مرد	زن	مرد	
۱۸	۷۶	۱۹	۴۴	پزشک عمومی
۹	۲۹			دندان پزشکی
۲۰	۲۲	-	-	داروسازی
-	-	-	۱	فیزیولوژی
۱۷	۲۱	۱۳	۲۲	هوشبری
۱۶	۲۰	۱۵	۲۱	اطاق عمل
-	-	۱۶	-	بهداشت خانواده
۲۷	۱۹	۴۵	۸	" عمومی
۲۷	۵	-	-	" محیط کارشناسی
۱۰	۲۰	-	-	" محیط
۲۱	۲۲	۱۸	۱۸	رادیولوژی
		۳	۱۲	بیهوشی
۲۳	۲۱	۶	۲۲	علوم آزمایشگاهی
۱۰	۹	۹	۸	خط آمار مدارک پزشکی
۶۷	۲۸	۲۲	۱۰	پرسناری کرمان
۷۷	-	۲۷	-	مامائی "
۲۶	۲	-	-	پرستاری جبرفت
		۲۶	۷	بهداشت کاران دهان و دندان
۲۹۸	۲۲۰	۲۴۰	۲۷۴	جمع کل

ماخذ : دانشگاه علوم پزشکی کرمان

جدول : ۸۷ تعداد کارکنان رسمی آموزشگاه علوم پزشکی استان کرمان به تفکیک دانشکده
سال ۷۰ - ۱۳۶۹

دانشکده	امور مالی و اداری	امور آموزشی	کتابخانه	خدمتگزار جزء
دانشکده پزشکی	۴ نفر	۳ نفر	۳ نفر	۱۰ نفر
" داروسازی	" ۲	-	" ۱	" ۲
" داندانپزشکی	-	-	" ۱	" ۳
" پرستاری و دزای	" ۳	" ۲	" ۲	" ۹
" بهداشت	" ۱	" ۱	-	" ۳
" پرستاری جبرفت	" ۲	" ۳	-	" ۱
" پیراپزشکی	" ۳	" ۱	-	" ۵
دفتر مرکزی	" ۳۷	" ۵	۳ نفر	" ۸
جمع	۵۲	۱۵	۱۰	۴۵

ماخذ : دانشگاه علوم پزشکی کرمان

جدول ۱۸۸ تعداد کادر آموزشی دانشگاه علوم پزشکی استان کرمان به تفکیک دانشکده سال ۱۳۶۹۷۰

دانشکده	جمع	استاد	استادیار	دانشیار	مربی
دانشکده پزشکی	۱۱۵ نفر	-	۹۴ نفر	۴ نفر	۱۷ نفر
" داروسازی "	" ۱۵ "	-	-	-	" ۱۵ "
" دندانپزشکی "	" ۳۵ "	-	۳۲-	-	" ۳۳ "
" پرستاری رازی "	" ۲۸ "	-	-	-	" ۲۸ "
" بهداشت "	" ۱۱ "	-	-	-	" ۱۱ "
" پرستاری جبرفت "	" ۲ "	-	-	-	" ۲ "
" پیراپزشکی "	" ۷ "	-	-	-	" ۷ "
جمع	۲۱۳ نفر	-	۹۶ نفر	۴ نفر	۱۱۳ نفر

ماخذ : دانشگاه علوم پزشکی کرمان

مراکز فرهنگی و هنری وابسته به کانون پرورش فکری کودکان و نوجوانان سال: ۱۳۶۹

نام مناطق	تعداد مراکز فرهنگی و هنری	تعداد اعضا			کتاب موجود واحد: جلد	کتاب امانت داده شده واحد: جلد
		جمع	پسر	دختر		
مرکز شماره اکرم ۱	۱	۱۶۱۸	۸۲۲	۷۸۶	۵۸۲۷	۶۶۳۲
مرکز شماره ۲ " "	۱	۱۲۴۰	۵۵۲	۶۸۷	۹۱۰۸	۶۴۶۹
مرکز فرهنگی هنری جویبار		۲۹۴	۱۸۶	۲۰۸	۶۵۰۱	۲۷۲۱
" " " " ماهان ۱		۲۵۰	۲۰۹۰	۱۴۱	۶۷۰۱	۲۵۵۷
" " " " بردسیر ۱		۱۶۵	۳۰	۱۳۵	۶۶۵۰	۱۷۴۰
" " " " چترود ۱		۲۱۷	۱۷۸	۲۳۹	۸۱۹۸	۲۱۸۹
" " " " جیرفت ۱		۲۷۸	۲۶	۲۲۲	۲۲۷۷	۶۲۲
" " " " راور ۱		۶۲۷	۲۴۰	۳۰۷	۶۴۶۶	۴۶۷۶
" " " " زرنج ۱		۱۲۲۱	۵۵۲	۶۶۸	۶۹۸۰	۴۷۶۶
" " " " کوهبنان ۱		۸۱۱	۴۳۴	۳۷۷	۲۸۶۹	۱۱۴۲۱
" " " " شهداد ۱		۳۹۹	۲۰۶	۱۹۳	۶۲۳۳	۲۷۰۶
" " " " پاریز ۱					۲۱۳۵	
" " " " گلپاف ۱		۲۲۵	۵۹	۱۶۶	۵۱۷۴	۱۸۶۰
" " " " بم ۱		۹۲۴	۴۳۷	۴۸۷	۵۳۲۶	۴۶۳۷
" " " " راین ۱		۳۴۴	۱۳۶	۲۰۸	۶۷۸۳	۳۹۷۴
" " " " بندرعباس ۱		۱۰۰۷	۴۵۶	۵۵۰	۶۷۴۵	۲۳۶۱
" " " " بندرعباس ۱		۱۱۸۴	۶۰۴	۵۸۰	۸۵۶۹	۵۲۸۸
" " " " شهربابک ۱		۶۵۸	۳۳۶	۳۲۲	۶۳۰۰	۹۱۹۲
" " " " بافت ۱						
" " " " زابر ۱		۳۹۸	۸۷	۳۱۱	۸۱۹۶	۳۲۲۲
" " " " اخار ۱		۵۴۷	۲۲۲	۳۲۵	۶۴۴۶	۵۲۳۲
" " " " سرچشمه ۱		۶۲۳	۴۰۳	۲۲۰	۸۲۵۶	۱۵۱۶
" " " " رفسنجان ۱		۷۲۰	۳۱۷	۴۰۳	۸۵۶۶	۲۷۰۷
" " " " بندرعباس ۱		۲۰۲	۱۱۰	۹۲	۱۹۳۳	۱۵۲۷
جمع	۲۴	۱۴۴۷۲	۶۸۲۴	۷۶۴۸	۱۴۷۳۳۹	۹۰۶۸۹

ماخذ: کانون پرورش فکری کودکان و نوجوانان

جدول ۹۰: تعداد نمایشگاهها و بازدیدکنندگان از نمایشگاههای کانون پرورش فکری کودکان و نوجوانان

تعداد بازدید کنندگان		تعداد نمایشگاه		عنوان محل نمایشگاه
۱۳۶۸	۱۳۶۹	۱۳۶۸	۱۳۶۹	
۳۰۰۰۰		۱		۱ - نمایشگاه در بحر تلاشیه مناسبت هفته دولت بندرعباس
۳۰۰۰		۱		۲ - نمایشگاه پروانههای پاشیزی سرچشمه
۲۵۰۰۰		۱		۳ - نمایشگاه میلاد کرمان
	۳۲۶۲		۱	۱ - نمایشگاه نقاشی کودکان به مناسبت ۱۳ آبان روز دانش آموز رفسنجان
	۱۸۹۲		۱	۲ - نمایشگاه غنچههای نیکی کرمان
	۱۲۰۰۰		۱	۳ - نمایشگاه " " بندرعباس
۵۸۰۰۰	۱۷۳۵۴	۳	۳	جمع کل

ماخذ: کانون پرورش فکری کودکان و نوجوانان

سال: ۱۳۶۹

شرکت کنندگان در مسابقات ورزشی بر حسب نوع به تفکیک شهرستان

جدول : ۱۹۱

کشتی	فوتسال		والیبال		شنا		شهرستان
	جمع	زن	مرد	جمع	زن	مرد	
۴۱.	۲۲۰۰	۲۵.	۸۰۰	۰	۰	۰	بافت
۲۰.	۱۵۰۰	۴۵.	۶۵۰	۰	۰	۰	بردیسیر
۸۵.	۲۵۲۰	۶۵.	۹۵۰	۸۰۰	-	۸۰۰	بم
۴۷.	۱۵۰۰	۵۰۰	۷۵۰	۵۷۰	-	۵۷۰	جیرفت
۵۲.	۲۷۰۰	۷۰۰	۱۱۰۰	۶۵۰	-	۶۵۰	رفسنجان
۵۰.	۲۲۰۰	۶۰۰	۸۵۰	۵۲۰	-	۵۲۰	زرند
۶۲.	۲۰۰۰	۶۵۰	۹۲۰	۷۵۰	-	۷۵۰	سیرجان
۴۱.	۱۵۰۰	۲۲۰	۶۸۰	۴۰۰	-	۴۰۰	شهربابک
۲۰۰۰	۸۲۰۰	۱۲۰۰	۲۴۵۰	۱۷۰۰	-	۱۷۰۰	کرمان و حومه
-	۶۰۰	۱۰۰	۲۰۰	۰	-	۰	کهنوج
۵۹۸.	۲۴۹۲۰	۵۶۲۰	۹۲۵۰	۵۳۹۰	۰	۵۳۹۰	جمع کل استان

دنیاله جدول ۱۹۱ شرکت کنندگان در مسابقات ورزشی بر حسب نوع به تفکیک شهرستان سال ۱۳۶۹

تنیس	وزنه برداری	دوچرخه سواران	تنیس روی میز			دومیدانی	شهرستانی
			جمع	زن	مرد		
۱۵۰ نفر	۲۵۰ نفر	۳۵۰ نفر	۳۴۵ نفر	۱۵۰۰ نفر	۱۹۵۰ نفر	۲۳۰۰ نفر	۱- کرمان
-	" ۱۰۰	" ۷۰	" ۵۲۰	" ۱۲۰۰	" ۴۰۰	" ۴۰۰	۲- بافت
-	" ۱۰۰	" ۵۰	" ۲۴۰	" ۹۰	" ۱۵۰	" ۲۵۰	۳- بردسیر
-	" ۱۵۰	" ۶۰	" ۲۷۰	" ۱۲۰	" ۱۵۰	" ۳۲۰	۴- بم
-	" ۱۲۰	" ۵۰	" ۲۲۰	" ۱۰۰	" ۱۲۰	" ۳۰۰	۵- جیرفت
-	" ۱۵۰	" ۵۵	" ۲۵۰	" ۱۰۰	" ۱۵۰	" ۳۵۰	۶- رفسنجان
-	" ۱۲۵	" ۷۵	" ۳۷۰	" ۱۲۰	" ۲۵۰	" ۴۱۰	۷- زرنج
-	" ۳۲۰	" ۶۵	" ۴۲۰	" ۱۵۰	" ۲۷۰	" ۳۲۰	۸- میرجان
-	" ۲۰۰	" ۵۰	" ۳۷۰	" ۱۲۰	" ۲۵۰	" ۳۰۰	۹- شهربابک
-	-	-	" ۱۸۵	" ۷۰	" ۱۱۵	" ۱۲۰	۱۰- کهنوج
۱۵۰	۱۵۱۵	۸۲۵	۶۲۹۵	۲۴۹۰	۳۸۰۵	۵۹۷۰	جمع کل استان

ماخذ : اداره کل تربیت بدنی استان کرمان

جدول ۱۹۲ تعداد افراد شرکت کننده در مسابقات ورزشی بر حسب نوع

نوع مسابقه	۱۳۶۹	۱۳۶۸	۱۳۶۷
۱- دو میدانی	۵۰۷۰	۵۰۹۰	۴۱۰۰
۲- تنیس روی میز	۶۲۹۵	۵۶۱۰	۴۸۰۰
۳- دوچرخه سواری	۸۲۵	۱۲۳۰	۸۰۰
۴- وزنه برداری	۱۵۱۵	۲۴۰۰	۲۱۰۰
۵- تنیس	۱۵۰	۴۶۰	۴۱۰
۶- شنا	۵۳۹۰	۴۶۴۰	۳۸۰۰
۷- والیبال	۱۵۰۷۰	۱۳۳۴۰	۹۲۰۰
۸- فوتبال	۲۴۹۲۰	۲۲۰۰۰	۱۷۸۰۰
۹- کشتی	۵۹۸۰	۵۴۳۰	۴۸۰۰
جمع	۶۵۲۱۵	۶۰۲۰۰	۴۸۸۱۰

ماخذ : اداره کل تربیت بدنی استان کرمان


جدول : ۱۹۳ تاسیسات ورزشی مورد بهره برداری استان برحسب نوع به تفکیک شهرستان سال ۱۳۶۹


بست دومداری	زمین تنیس	زمین بسکتبال	زمین والیبال	زمین فوتبال		باشگاه ورزشی		استخر شنا	سالن ورزشی	استادیوم	شهرستان
				خاکری	چمن	بایستی	عمومی				
۱	-	۱۰	۱۵	۲۰	۱	۲	۱	۰	۲	۲	باقت وبخشهای تابنده
۱	-	۷	۱۲	۱۲	۱	۱	۰	۰	۱	۲	بردسیر "
۲	-	۱۰	۱۵	۲۰	۲	۲	۱	۱	۲	۲	بسم "
۱	-	۱۰	۱۲	۱۳	۱	۰	۰	۱	۲	۱	جیرفت "
۲	-	۱۱	۱۵	۲۵	۳	۲	۱	۱	۲	۴	رفسنجان "
۱	-	۱۰	۱۲	۱۵	۲	-	۱	۱	۲	۲	زرنند "
۱	-	۱۲	۱۲	۱۷	۱	۱	۱	۱	۱	۲	سیرجان "
۱	-	۱۰	۱۰	۱۲	۱	۰	۰	۱	۱	۱	شهربابک "
۳	-	۳۵	۳۵	۵۰	۵	۴	۱	۳	۵	۱۴	کرمان و حومه
۱	-	۵	۵	۵	۱	۰	۰	۰	۱	۱	کهنوج
۱۴	-	۱۲۰	۱۴۳	۱۸۹	۱۸	۱۲	۶	۹	۱۹	۳۴	جمع کل استان

ماخذ : اداره کل تربیت بدنی استان کرمان

فصل دهم

بهداشت و درمان





فصل دهم

بهداشت و درمان

جدول: ۱۹۲ موارد واکسیناسیون انجام شده توسط مرکز بهداشت در مناطق شهری سال: ۱۳۶۹

شهرستان	جمع	سرخک	تلخ اطفال (ایولیس)	توبرکولیس	ب-سی-ز (اسل)	وین (التور)
مازندران	۲۵۵۳	۹۹۶	۱۹۶۲	۳۸۳	۱۲۱۰	-
سراسر	۳۲۸۱	۷۸۶	۱۲۰۹	۳۲۶	۱۱۶۰	-
هم	۲۳۶۲۷	۱۱۰۷۱	۷۱۹۷	۲۴۰۶	۳۰۰۳	-
چمرفت	۱۱۲۸۱	۲۲۲۵	۳۱۰۳	۲۳۷۶	۳۳۷۷	-
رفسنجان	۱۶۵۵۳	۲۳۰۲	۵۷۶۶	۳۰۴۳	۳۴۲۰	-
زرنج	۱۹۹۷۰	۴۵۵۲	۵۷۶۶	۳۰۹۵	۳۵۵۷	-
سرجان	۱۹۹۳۷	۵۱۴۶	۷۹۲۳	۵۲۱۶	۱۶۵۲	-
شیراز	۵۳۸۹	۱۰۴۸	۱۳۲۱	۲۳۳۲	۶۸۶	-
کرمان	۹۳۴۸۲	۲۰۹۵۴	۲۷۵۵۹	۲۸۰۰۵	۱۶۹۶۲	-
کهنوج	۲۲۰۵	۱۱۹۹	۱۰۹۲	۵۲۹	۱۵۸۳	-
کل استان	۱۹۹۶۹۸	۵۲۲۸۱	۶۲۸۷۲	۲۷۷۱۳	۳۶۶۳۲	-

ماخذ: مرکز بهداشت و درمان استان کرمان

دستاله جدول: ۱۹۴ موارد واکسناسیون انجام شده توسط مرکز بهداشت در مناطق شهری سال: ۱۳۶۹

شهرستان	کراز . دفتري ساز سرفه (ثلاث)	دفتري کراز (نوام)	حصه نفوذ شد	منظريت	ملاحظات
تفت	۱۰۳۰	۳	-	-	-
بردر	۸۳۳	۱۲	-	-	-
بم	۲۵۵۱	۵۷	-	-	۱۲۳
حرفقت	۲۶۱۹	-	-	-	-
رفسجان	۶۱۲۳	۲۴۹	-	-	۵۴۵
زوند	۳۸۰۱	۳۴۱	-	-	-
سیرجان	۴۲۲۰	۱۶۰	-	۳۰	۲۶
شیرناک	۱۰۰۸	-	-	-	-
کرمان	۱۱۸۷۹	۵۳۹	-	۳۳۴۰	۲۳۰
کبوج	۱۰۳۵	۲۸	-	-	-
کل استان	۳۷۲۹۹	۱۳۸۹	-	۳۳۷۰	۹۲۴

ماخذ : مرکز بهداشت و درمان استان کرمان

جدول: ۱۹۵، موارد واکسناسیون انجام شده توسط مرکز بهداشت در مناطق روستایی سال ۶۹

شهرستان	جمع	سرخ	فلج اطفال (پولیو)	توبرکولوس	ب - ش - ز (سل)	ویا التور
مازندران	۱۲۶۰۲	۲۲۸۱	۵۱۵۶	۱۲۲۲	۲۵۲۳	-
بردر	۷۳۱۸	۱۶۸۲	۱۹۳۵	۱۷۳۲	۱۹۶۹	-
بم	۲۰۷۲۷	۶۲۲۹	۶۷۷۳	۱۱۸۵	۶۵۲۰	-
جیرفت	۳۶۶۴۳	۶۲۶۹	۷۲۱۰	۹۲۹۳	۱۳۶۹۱	-
رفسنجان	۱۲۹۰۵	۵۱۲۱	۳۸۹۲	۸۰۰	۳۰۷۰	-
زرنج	۹۲۳۷	۲۳۹۱	۲۸۳۹	۱۳۹۰	۲۶۱۷	-
سیرجان	۸۶۶۱	۴۳۸۲	۳۱۶۲	-	۱۱۱۷	-
شیراز	۴۵۷۶	۱۲۱۶	۱۲۴۹	۱۰۱۱	۱۱۰۰	-
کرمان	۱۹۰۹۲	۵۵۳۰	۵۸۱۳	۳۱۴۱	۲۶۰۸	-
کهنوج	۲۸۴۰۷	۱۲۶۳۸	۷۷۰۷	۱۲	۸۰۵۰	-
کل استان	۱۶۲۲۱۰	۴۹۰۷۹	۴۵۸۳۸	۲۰۰۰۸	۴۲۲۸۵	-

ماخذ: مرکز بهداشت و درمان استان کرمان

دنباله جدول: ۱۹۵ موارد واکسیناسیون انجام شده توسط مرکز بهداشت در مناطق روستایی سال: ۱۳۶۹

شهرستان	کزاز، دیفتری سماه سرکه (نخلت)	دیفتری کزاز توام	حصه نیغوشید	منسوزیت	مباشت
بافت	۳۴۸۲	۲۸۷	-	-	-
سردسر	۱۵۲۲	۲	-	-	-
بم	۵۹۶۲	۷۸	-	-	۱۵۵
جیرفت	۶۳۳۰	۴	-	-	-
رفسجان	۴۵۵۶	۱۰۱	-	-	-
زرنه	۲۴۷۲	۱۱۸	-	-	-
سیرجان	۲۳۹۵	۲۵	-	-	-
شهرابک	۹۲۲	-	-	-	-
کرمان	۲۷۷۵	۷۸	-	-	۹۷۱
کهنوج	۷۲۱۰	۳۳۳	-	-	-
کل استان	۳۹۷۵۰	۱۰۲۷	-	-	۱۱۲۶

ماخذ: مرکز بهداشت و درمان استان کرمان

سال : ۱۳۶

جدول: ۱۹۶ بهمارسهای واکسردیده شده درمعاینات بالینی و آزمایشگاهی در مناطق روستائی

شهرستان	جمع	آبله مرغان	اسهال	اورام ملتحمه	تراخیم	سرخک	سیاه سرخه
ماقت	۲۷۳۰	۸۹	۹۲۹	۱۲۶	-	۳	-
بردسیر	۶	-	-	-	-	-	-
م	۳۲۳۰	۱۷	۳۱۲۶	-	-	۲۰	۱
جیرفت	۱۷۱۵۲	۲	۱۷۱۵۰	-	-	-	-
رفسنجان	-	-	-	-	-	-	-
زرنج	۳۰۷۱	-	۳۰۷۱	-	-	-	-
سیرجان	۱۲	-	-	-	-	-	-
شهربابک	۷۲۲	۵	۶۱۲	-	-	-	-
کرمان	۵۳۰	۱۰	۵۰۰	۲	-	۲	-
کهنوج	۵۲۶	۶۵	-	-	-	-	-
کل استان	۲۸۲۱۳	۱۸۸	۲۵۴۱۰	۱۳۰	-	۲۵	۱

مانند : مرکز بهداشت و درمان استان کرمان

سال : ۱۳۶۹ سمازهای واکبر دیده شده در معاینات بالینی و آزمایشگاهی در مناطق روستایی دنباله جدول: ۱۹۶

سل ریزی	سالک	حصه و حصه	تب مالت	انگهای روده ای	هیانتهای عفونی	کچلی	شهرستان
۱	-	۱۷	۱۳	۱۲۲۶	-	۱۰۶	باقت
-	-	-	-	-	-	-	بردسر
۹	۱۵	۲۵	-	۱۲۸	۲۰	۱۹	۳۲
-	-	-	-	-	-	-	چهرت
-	-	-	-	-	-	-	رفسنجان
-	-	-	-	-	-	-	زرد
-	-	-	-	-	۱۲	-	سرجان
-	-	۶	۵۳	-	-	۵۵	شهرماک
-	-	-	۷	-	۷	-	کرمان
-	-	-	-	۲۲۰	-	۶۱	کهنوج

۱۰	۱۵	۵۸	۷۳	۱۹۹۲	۲۱	۲۲۱	کل استان
----	----	----	----	------	----	-----	----------

ماخذ : مرکز بهداشت و درمان استان کرمان

دستاله جدول: ۱۹۶ بیماریهای واگیردیده در مصدات بالینی و آزمایشگاهی در مناطق روستا

سال: ۱۳۶۹

منتهیست	فلج اطفال	سپتیکمی	ساز زخم	سوزاک	شهرستان
-	-	-	-	-	بالت
۶	-	-	-	-	سوسر
-	-	-	-	-	بم
-	-	-	-	-	جبرفت
-	-	-	-	-	رفسنجان
-	-	-	-	-	زرن
-	-	-	-	-	سیرجان
۱	-	-	-	-	شهریابک
-	-	-	-	-	کرمان
-	-	-	-	-	کهنوج
۷	-	-	-	-	کل استان

ماخذ: مرکز بهداشت و درمان استان کرمان

جدول: ۱۹۷ بیماریهای واگیرنده شده در معاینات آزمایشگاهی و بالینی در مناطق شهری استان
سال: ۱۳۵۹

شهرستان	جمع	آبله مرغان	اسهال	اورام ملتحمه	سرخک	سیاه سرفه
مازندران	-	-	-	-	-	-
سردسیر	۳۸۰	-	-	-	-	-
بیم	۹۰۱	-	۳۹۲	-	۱۶	-
چیرفت	۵۲۰۷	-	۵۱۹۳	-	-	-
رفسنجان	۱۵۶۸	-	۶۶۶	-	۲۳	-
زرنج	۳۰۸۳	-	۲۵۲۲	-	-	-
سیرجان	۲۲۵۷	۲	۸۹۱	-	۲	-
شهربابک	۳۰۹	-	۲۸۰	-	-	-
کرمان	۱۱۵۲۲	۳۹۳	۷۷۳۶	۲۰۱۱	۱۱۵	۹۳
کهنوج	-	-	-	-	-	-
کل استان	۲۵۲۲۷	۳۹۵	۱۷۷۰۲	۲۰۱۱	۱۵۸	۹۳

ماخذ: مرکز بهداشت و درمان استان کرمان

دستاله جدولی: ۱۹۷ بیماریهای واگیرنده شده در معاینات آزمایشگاهی و بالینی در مناطق شهری سال: ۱۳۶۸

شهرستان	کجلی	هماتهای تفویزی	انگل‌های رودتای	تب مالت	حصه و شبه حصه	ساک
سلف	-	-	-	-	-	-
بردسیر	۳۰	-	۲۲۶	۹۶	۱۵	-
بم	۱۰	۲۰	۸۲	-	۱۱	۳۵۶
چرففت	-	-	-	-	-	-
رفسنجان	۵۶۶	۱۰۲	۱۰۲	۵۹	۱۰	۷
زرنج	۶۹	۸۵	۳۲۰	۵۷	۷	۱
سرجان	۳۵	۲۲	۹۶۵	۲۷۲	۲۵	۱۸
شهرباک	-	۱۲	-	۱۱	۵	-
کرمان	۵۳	۵۸۸	۳۵۸	۱۱	-	۸۶
کهنوج	-	-	-	-	-	-
کل استان	۷۶۳	۸۳۳	۲۰۵۵	۵۰۶	۹۳	۲۶۸

ماخذ: مرکز بهداشت و درمان استان کرمان

دستاله جدول: ۱۹۷ بیماریهای واگیر دیده شده در عفانفات آزمایشگاهی و بالسر در مناطق —

شهری سال: ۱۳۰

شهرستان	مل ربوی	سوزاک	سياه زخم	سگس	فلج اطفال	منزیت
بافت	—	—	—	—	—	—
بودسر	۱۲	—	—	—	—	—
بیم	۱۰	—	—	—	—	۲
چمرفت	۱۴	—	—	—	—	—
رفسنجان	۲۷	—	۱	—	۱	—
زرند	—	—	—	—	—	—
سیرجان	۱	—	—	—	—	—
شهرساک	—	—	—	—	—	۱
کرمان	۲۷	—	—	۱	—	—
کهنوج	—	—	—	—	—	—
کل استان	۱۲۲	—	۱	۱	۱	۵

ماخذ: مرکز بهداشت و درمان استان کرمان

جدول: ۱۹۸ فعالسهای انجام یافته در رابطه با بیماری مالاریا در سطح استان کرمان سال: ۶۹

بیماران درمان نشده	بیماران درمان شده	محل ابتلا		تعداد مستلایان	تعداد لام دید شده در درمانگاه	شهرستان
		خارج استان	داخل استان			
۱۳	۱۸	۱	۳۰	۳۱	۲۱۷۲	بافت
-	۶	-	۶	۶	۵۵۴	بردسر
۶	۴۰۸	۳۲	۳۸۲	۴۱۴	۱۵۴۲۲	بم
۲۶	۵۲۹	۶۸	۵۰۷	۵۷۵	۲۷۸۵۰	جیرفت
۲	۱۰۸	۹۲	۲۰	۱۱۲	۵۰۹	رفسنجان
-	۱	-	۱	۱	۲۹۸	زرنند
۲	۱۱۲	۲۵	۹۱	۱۱۶	۲۷۷۳	سرخان
-	۱۷	-	۱۷	۱۷	۱۷۹	شهربابک
۱۹	۱۹۵	۱۲۰	۹۴	۲۱۴	۱۰۶۴۲	کرمان
-	۷۵۶۶	۹۶	۷۴۷۰	۷۵۶۶	۱۱۶۱۲۸	کهنوج
۷۰	۸۹۸۲	۲۳۲	۸۶۱۸	۹۰۵۲	۱۷۸۵۲۹	کل استان

ماخذ: مرکز بهداشت، درمان استان کرمان

* - نشان دهنده موارد تکراری (ابتلا، مجدد پس بهبودی) ۵۵

جدول: ۱۹۹ موارد بیماریهای واکنش حرده ای روانی دیده شده بر حسب جنس سال: ۱۳۶۹

موارد دیده شده			نوع بیماری
جمع	مرد	زن	
۲۹۲	۲۴۷	۲۴۵	رمانتسم ماد مدخلی
۶۸	۲۰	۴۸	" نسبی
۱۳۷	۶۵	۷۲	اضطراب کتوس میوکارد
۲۷۳۲	۲۴۹۲	۲۲۴۰	فشارخون
۲۲۵	۱۲۱	۱۰۴	دیابت
۱۸	۲	۱۲	کواتر
۲	۲	۲	نقریت
			سوانح حین کار
			سایر بیماریهای حرده ای
			مسومیت با سموم گیاهی
			" غذایی
			سایر مسومیتها
			تصادفات
			سوخکها
			سقوط از بلندی
			خفگی
			پیکوزها . بیماریهای روانی
			هورونها (حالات نمسی)
			صرع
			عقب ماندگی فکری

ماخذ : مرکز بهداشت درمان استان کرمان

تعداد	نوع فعاليت
—	تعداد كل نواالت بهداشتي تحويل شده
۱۳۸۲	" آزمايشات باكتريولوژي آب
۲۰۶	" " شيميايي آب و فاضلاب
۱۲۸۱۲	" آزمايش كلر باقيمانده
۳۶۰۳۶۵۰	مقدار آب ضد عفوني شده (مترمكعب)
۱۲۲۷۸	" پركلرين مصرفي (كيلو گرم)
۳۸۸۶۳	تعداد موارد بازديد از مراكز تهيه و توزيع و فروش مواد غذايي
۹۰۹۸	" " " " اماكن عمومي
۱۰۲۱۶	مواد غذايي فاسد معدوم شده (كيلو گرم)
۱۲۸۲	تعداد موارد بازديد و كنترل بهداشت مدارس
۱۳	بازديد از بيمارستانها و مراكز بهداشتي و درماني
۹۸۵۱	كارت معاينه بهداشتي مادر شده پيشه وران
۹۱۳۲۰	سطح كندز دائي شسته (كيلو گرم)
۱۵۹۲۲	مقدار مواد كندز دائي مصرف شده (كيلو گرم)
۱۹۰	كنترل پرتوها بر حسب تعداد
۶۸	موارد بازديد و بررسي منابع آلوده كننده هوا

ماخذ : مركز بهداشت و درمان استان كرمان

جدول: ۲۵۱ انواع سرطانهای گزارش شده بر حسب نوع، جنس و گروه سنی سال: ۱۳۶۲

۴۰-۴۹	۳۰-۳۹	۲۰-۲۹	۱۵-۱۹	۱۰-۱۴	۵-۹	۰-۴	گروههای سنی
مرد زن	مرد زن	مرد زن	مرد زن	مرد زن	مرد زن	مرد زن	

۲	۲	۲	۲	۱	۱	-	-	-	-	-	سرطان بیضه	
-	-	-	-	-	-	-	-	-	-	-	" جبهه شامه	
-	-	-	-	-	-	-	-	-	-	-	" دهان	
-	-	۱	۱	-	-	-	-	-	-	-	" مری	
-	-	۱	۱	-	-	-	-	-	-	-	" معده	
۲	۲	-	۱	-	-	-	-	-	-	۱	" روده بزرگ	
-	۱	-	-	۱	-	-	-	-	-	-	" کوچک	
۱	-	-	-	-	-	-	-	-	-	-	" کیسه صفرا	
-	-	-	۱	-	-	-	-	-	-	-	" کبد	
-	-	-	-	۱	-	-	-	-	-	-	" رکتوم	
-	-	-	-	-	-	-	-	-	-	-	" پانکراس	
-	-	-	-	-	-	-	-	-	-	-	" ریه	
۵	-	۸	-	۳	-	۲	-	-	-	-	" پستان	
-	-	۱	-	۱	-	۱	-	-	-	-	" گردن رحم	
-	-	-	-	-	-	-	-	-	-	-	" رحم	
-	-	۲	-	-	۱	-	-	-	-	-	" خون	
-	۱	-	-	-	۱	-	-	-	-	-	" مثانه	
-	-	۱	-	-	-	-	-	-	-	۱ ۱	" کلیه	
-	-	-	-	۱	-	۱	-	۱	-	۱	" غدد لنفاوی	
-	-	-	-	-	-	-	-	-	-	-	" پروستات	
-	-	-	-	-	-	-	-	-	-	-	" تخمدان	
۸	۷	۱۰	۱۳	۴	۲	-	۲	۶	۴	۱	-	" سایر قسمتها

۱۸	۱۶	۲۷	۱۹	۱۳	۶	۴	۳	۷	۵	-	۲	۱	۶	جمع
----	----	----	----	----	---	---	---	---	---	---	---	---	---	-----

ماخذ: مرکز بهداشت و درمان استان کرمان

جدول: ۲۰۲ تعداد کل خانه های بهداشت و خانه های فعال بشفکیگشهری در استان سال:

۱۳۶۹

شهرستان	خانه های بهداشت (فعال و غیر فعال)	تعداد مراکز بهداشتی و درمانی و ستایشی فعال	تعداد مراکز بهداشتی و درمانی شهری فعال	شهرستان
	طبق طرح فعال			
بافت	۸۷	۷۱	۱۶	۳
بردسیر	۳۵	۲۸	۵	۲
بم	۹۲	۷۸	۸	۶
جیرفت	۹۹	۹۶	۱۶	۵
دستجرد	۷۸	۵۵	۱۲	۳
زرنج	۷۲	۵۴	۱۱	۳
سیرجان	۵۲	۴۷	۹	۲
شهربابک	۴۷	۳۹	۸	۲
کرمان	۱۰۳	۷۶	۹	۱۸
کهنوج	۱۱۷	۳۵	۷	۲
کل استان	۷۸۲	۵۷۹	۱۰۱	۵۱

ماخذ: مرکز بهداشت و درمان استان کرمان

جدول: ۲۵۲ فعالیت‌های بهداشت محیط در زمینه بهداشت شهری و سالم سازی محیط سال:

۱۳۶۹

واحد	تعداد	نوع فعالیت
پارچه		روستاهایی که پروژه آب آشامیدنی آنها اجرا و تکمیل شده
نقشه	۹۸۵۱	تعداد کارت بهداشتی صادر شده
مورد	۳۸۸۶۳	موارد بازدید از مراکز تهیه و توزیع مواد غذایی
مترمکعب	۳۶۰۳۶۵۰	آب ضد عفونی شده
کیلوگرم	۲۲۴۷۸	پرکلرین
"	"	نم استرکشن
لیتر		ارنو شو لترین
"	"	ساولن
"	"	داشول
کیلوگرم		سموم مختلف شامل شیزول، تنفوس و کرزول
		کلیات، استروک، لیتترین، پرسبون

ماخذ: مرکز بهداشت و درمان استان کرمان

جمع	مناطق شهری	مناطق روستایی	نوع فعالیت
۱۱۵۴۹۱	۱۱۵۴۹۱	-	تعداد دانش آموزان تحت پوشش
۵۹۲۲۴	۵۹۲۲۴	-	" معاینه شدگان (بار)
۲۵۹۷۱	۲۵۹۷۱	-	" بیماران
۱۲۹۶۰	۱۲۹۶۰	-	تعداد مبتلایان به بیماریهای عفونی انگلی
۱۰۵۲۰	۱۰۵۲۰	-	" " " " غیر واگیر
۲۴۸۱	۲۴۸۱	-	" " " اختلالات حسی، حرکتی و روانی

ماخذ : مرکز بهداشت و درمان استان کرمان

واحد : نفر

تعداد آموزشگاه	تعداد دانش آموزان
۱۰ باب	۱۴۴ نفر

ماخذ : مرکز بهداشت و درمان استان کرمان

واحد : نفر

تعداد پزشکان ایرانی و خارجی وابسته به سازمان منطقه‌ای بهداشت و درمان استان و دانشگاه علوم پزشکی

رشته و نوع تخصص	۱۳۶۷	۱۳۶۸	۱۳۶۹
پزشک عمومی	۲۲۶	۲۰۵	۲۲۷
" داخلی	۱۷	۱۸	۱۸
" عفونی	۲	۵	۴
" چشم	۸	۱۰	۱۷
" رادیولوژی	۱۲	۱۲	۱۲
بیهوشی	۱۶	۱۷	۱۶
" مغز و اعصاب	۴	۴	۴
" فیزیوتراپیست			۱
" جراحی مغز و اعصاب	۳	۳	۳
" اورتوپدی	۱۱	۷	۹
" اعصاب روان	۶	۵	۴
" زنان و زایمان	۱۹	۱۹	۱۹
" گوش و حلق و بینی	۸	۵	۸
" پوست	۸	۷	۷
" قلب و عروق	۴	۳	۵
" اطفال	۲۲	۲۲	۲۶
" جراحی عمومی	۲۵	۱۸	۱۹
" اورلگ	۷	۸	۹
" علوم آزمایشگاه	۲	۲	۱
" پاتولوگ	۳	۳	۲
جمع	۴۰۳	۲۷۴	۴۲۲

ماخذ : سازمان منطقه‌ای بهداشت و درمان استان کرمان

جدول ۲۰۷ پزشکان عمومی و متخصص ایرانی و خارجی وابسته به مرکز بهداشت درمان و دانشگاه سال: ۱۳۶۹

رشته و نوع تخصص	دندانپزشکی	تولید	تولید	تولید	تولید	تولید	تولید	تولید	تولید	تولید
-----------------	------------	-------	-------	-------	-------	-------	-------	-------	-------	-------

پزشک عمومی	۱۹	۸۶	۱۰	۱۷	۱۵	۲۵	۲۰	۱۹	۱۰	۲۱
" داخلی		۱۲	۱			۴	۱			
" عفونی		۲		۱		۲				
" چشم		۱۱		۱	۱	۲	۱	۱		
" رادیولوژی		۹				۱		۱		
" بیهوشی		۹	۱	۱		۲	۱	۱		۱
" مغز و اعصاب		۴								
" فیزیوتراپیست		۱								
" جراحی مغز و اعصاب		۲								
" ارتوپد		۴		۱		۲	۱	۱		
" اعصاب و روان		۲					۱			
" زنان و زایمان	۱	۸	۱	۲	۱	۲	۱	۱		۲
" گوش و حلق و بینی		۵		۱		۱	۱			
" پوست		۷					۱			
" قلب و عروق		۳				۲				
" اطفال		۱۷	۱	۱	۱	۳	۱	۲		۱
" جراحی عمومی		۸	۱	۱	۱	۳	۲	۲		۱
" ارولوگ		۶		۲		۱				
" علوم آزمایشگاه		۱								
" پاتولوگ		۳				۱				

جمع	۲۰	۲۰۲	۱۵	۲۷	۱۹	۵۱	۳۱	۲۸	۱۰	۲۶
-----	----	-----	----	----	----	----	----	----	----	----

ماخذ: سازمان منطقه‌ای بهداشت درمان استان کرمان

جدول ۲۵۸ تعداد پزشکان ایرانی و خارجی وابسته به بهداشت درمان و دانشگاه سال ۱۳۶۹

شهرستان	جمع			ایرانی			خارجی		
	جمع	عمومی	متخصص	جمع	عمومی	متخصص	جمع	عمومی	متخصص
کرمان	۲۰۳	۸۱	۱۲۲	۱۸۵	۶۳	۱۲۲	۱۸	۱۸	-
بافت	۲۶	۲۱	۵	۸	۷	۱	۱۴	۱۴	۴
بردسیر	۱۰	۱۰	-	۳	۳	-	۷	۷	-
م	۲۸	۱۹	۹	۱۴	۸	۶	۱۱	۱۴	۳
جیرفت	۳۱	۲۰	۱۱	۹	۹	-	۱۱	۲۲	۱۱
رفسنجان	۵۱	۲۵	۲۶	۲۵	۱۴	۲۱	۱۱	۱۶	۵
بزن	۱۹	۱۵	۴	۴	۴	-	۱۱	۱۵	۴
سیرجان	۲۷	۱۷	۱۰	۱۴	۱۱	۳	۶	۱۳	۷
شهربابک	۱۵	۱۰	۵	۶	۵	۱	۵	۹	۴
کهنلج	۲۰	۱۹	۱	۵	۵	-	۱۲	۱۵	۱
کل استان	۲۳۰	۲۳۷	۱۹۳	۲۸۳	۱۲۹	۱۵۴	۱۴۷	۱۰۸	۳۹

ماخذ : سازمان منطقات بهداشت درمان استان کرمان

جدول ۲۵۹ تعداد پزشکان ایرانی و خارجی بر حسب وابستگی به تفکیک شهر، روستا سال ۱۳۶۹

شهرستان	جمع		بهداری پانزدهم		سایر سازمانها دولتی		آزاد	
	شهر	روستا	شهر	روستا	شهر	روستا	شهر	روستا
بافت	۱۲	۱۴	۱۲	۱۴				
بردسیر	۷	۳	۷	۳				
بم	۲۷	۷	۲۱	۷			۶	
جیرفت	۲۷	۹	۲۲	۹			۵	
رفسنجان	۴۲	۱۴	۲۷	۱۴			۵	
زرنند	۲۵	۱۷	۱۰	۹	۱۲		۸	۳
سیرجان	۲۹	۵	۲۲	۵	۳		۴	
شهربابک	۹	۶	۹	۶				
کرمان	۲۴۹	۱۶	۱۸۷	۱۶	۷		۵۵	
کهنوج	۱۴	۱۰	۱۰	۱۰			۴	
کل استان	۴۴۱	۱۰۱	۳۳۷	۹۳	۲۲	۸	۸۲	

ماخذ : سازمان منطقه‌ای بهداشت و درمان استان کرمان

کلیه نندانی‌ها و دکتر داروساز منظور نگردیده است .

جدول ۲۱۰ تعداد داروسازان ایرانی و خارجی بر حسب وابستگی به تفکیک شهرستان سال ۱۳۶۹

شهرستان		جمع		بهداری دانشگاه		سایر سازمانها دولتی		آزاد	
شهرستان		شهر	روستا	شهر	روستا	شهر	روستا	شهر	روستا
بافت									
بردسیر									
بم			۴		۴				
جیرفت			۲		۱		۱		
رفسنجان			۱۰		۲		۸		
زرنج			۱		۱				
سیرجان			۲		۲				
شهربابک									
کرمان			۳۲		۱۶		۱	۱۵	۱
کهنوج									
کل استان		۱	۵۱		۲۶		۱	۲۴	۱

ماخذ : سازمان منطقی بهداشت و درمان استان کرمان

جدول ۲۱۱ تعداد پزشکان، دندانپزشکان، داروسازان سازمان منطقه‌ای بهداشت درمان

سال	جمع	پزشکان	دندانپزشکان	داروسازان
۱۳۶۷	۴۷۳	۲۰۳	۴۴	۲۶
۱۳۶۸	۴۵۴	۲۷۵	۵۰	۲۹
۱۳۶۹	۵۲۵	۴۳۰	۶۹	۲۶

ماخذ: سازمان منطقه‌ای بهداشت درمان استان کرمان

جدول ۲۱۲ تعداد داروسازان و دکتر داروساز به تفکیک وابستگی سال : ۱۳۶۹

شهرستان	جمع	بهداشت و درمان و دانشگاه	سایر سازمانهای دولتی	آزاد
بافت	-	-		
بردسیر	-	-		
بم	۲	۴		
جیرفت	۲	۱		۱
رفسنجان	۱۰	۲		۸
زرنند	۱	۱		
سیرجان	۲	۲		
شهربابک	-	-		
کرمان	۲۲	۱۶	۱	۱۶
کهنوح	-	-		
کسل استان	۵۲	۲۶	۱	۲۵

ماخذ : سازمان منطقه بهداشت و درمان استان کرمان

جدول ۲۱۴ تعداد پزشکان بر حسب وابستگی اعزاز ایرانی و خارجی سال : ۱۳۶۹

شهرستان	جمع	بهداشت و درمان و دانشگاه	سایر سازمانهای دولتی	آزاد
کرمان	۲۶۵	۲۰۲	۷	۵۵
بافت	۲۶	۲۶		
بردسیر	۱۰	۱۰		
زرنند	۴۲	۱۹	۲۰	۳
جیرفت	۳۶	۳۱		۵
کهنوج	۲۴	۲۰		۴
شهربابک	۱۵	۱۵		
رفسنجان	۵۶	۵۱		
بم	۳۴	۲۸		
سیرجان	۳۴	۲۷	۴	۳
کسل استان	۵۴۲	۴۳۰	۳۱	۷۰

ماخذ : سازمان منطقه‌ای بهداشت درمان استان کرمان

سال : ۱۳۶۹

جدول ۲۱۵ تعداد دندانپزشکان برحسب وابستگی

شهرستان	جمع	بهداشت درمان و دانشگاه	سایر سازمانهای دولتی	آزاد
بافت				
بردسیر				
بم	۲	۲		
چیرفت	۳	۱		۲
رفسنجان	۱۷	۹		۸
زرنند	۱	۱		
سیرجان	۵	۲	۱	۲
شهربابک	۲	۲		
کرمان	۶۵	۵۰	۴	۱۱
کهنوج	۱	۱		
کلی استان	۹۷	۶۹	۵	۲۳

ماخذ : سازمان منطقه‌ای بهداشت و درمان استان کرمان

جدول ۲۱۶ موارد مراجعه بیماران سرپاشی به درمانگاهها بر حسب نیازهای پزشکی

۱۳۶۹	۱۳۶۸	۱۳۶۷	نوع نیاز پزشکی
۱۶۰۶۳۶۴	۱۱۸۸۸۳۰	۱۴۸۵۱۳۱	عمومی
۷۱۱۱۲۴	۱۴۴۷۳۲۶	۱۱۴۵۴۲۳	اطفال
۳۹۳۸۹	۶۶۴۵۴	۵۹۶۰۹	دندانپزشکی
۵۴۱۵۳	۶۳۳۶۰	۷۱۹۸۸	داخلی
۱۳۷۱۶۲	۱۹۱۳۴۵	۱۸۳۸۲۲	اورژانس
۵۰۰۲۵	۳۷۳۲۹	۳۰۹۷۷	تخصصی
۱۳۹۰۰	۱۴۵۰۱	۱۳۶۹۲	مامائی
۲۲۹۰۸	۲۸۳۵۸	۲۵۴۲۱	چشمپزشکی
۱۴۹۰۷	۱۷۵۲۳	۱۷۶۶۷	گوش، حلق، بینی
۲۳۹۲۸	۳۱۳۵۸	۲۶۱۹۹	جراحی
۱۴۰۱۷	۹۰۰۰	۱۲۵۷۲	ارتوپدی
۱۳۷۳۲	۲۲۷۷۶	۱۵۳۸۳	پوست و آمیزی
۲۹۴۹	۹۱۱۵	۴۰۳۸	اعصاب و روان
۴۱۱۲	۱۱۰۶۹	۱۰۳۰۸	قلب و عروق
۴۷۷۳	۶۱۷۹	۳۹۷۰	ارولوژی
۲۰۶۱۶۳۳	۱۸۴۱۸۴۳	۲۰۵۹۴۲۰	جمع

ماخذ : سازمان منطقه‌ای بهداشت درمان استان کرمان

جدول ۲۱۷ تعداد و مشخصات موسسات فیزیوتراپی استان کرمان به تفکیک شهرستان سال : ۱۳۶۹

شهرستان	وضعیت حقوقی				جمع			
	نحوه همکاری با بیمه خدمات درمانی	نحوه اداره	سایر	خصوصی				
	فاقد قرارداد	قراردادی	غیر مستقل	مستقل				
بافت	۱		۱		۱			
بردسیر								
۳								
چیرفت	۱		۱		۱			
رفسنجان	۱		۱		۱			
زرنند								
سیرجان	۲		۱		۲			
شهربابک								
کرمان	۱	۶	۵	۲	۲			
کهنوج								
کُل استان	۶	۶	۱۰	۲	۲	۳	۶	۱۲

ماخذ سازمان منطقه‌ای بهداشت و درمان استان کرمان

جدول ۱۸: تعداد مشخصات موسسات رادیولوژی استان کرمان به تفکیک شهرستان سال: ۱۳۶۹

شهرستان	وضعیت حقوقی						جمع
	نحوه همکاری بیمه خدمات درمانی	ساعات کار	نحیه اداره	سایر	خصوصی	سپه‌دانشت درمان	
	فائده قرار داد	قراردادی	شیان روزی	روزانه	غیر مستقل	مستقل	سایر
بافت	۱	۱	۱				۱
بردسیر	۱	۱	۱				۱
بم	۲	۱	۱	۱			۲
جیرفت	۲	۱	۳				۲
رقم‌نجان	۲	۳	۱		۱		۲
زرنند	۳	۳					۳
سیرجان	۲	۱	۱				۲
شهربابک	۲	۱	۱				۲
کرمان	۱۶	۴	۱۲		۲	۸	۱۶
کهنوج	۱	۱					۱
کل استان	۳۶	۱۷	۱۹	۲۵	۱	۲۴	۲۶

ماخذ: سازمان منطقه‌ای سپه‌دانشت درمان استان کرمان

جدول ۱۹ تعداد و مشخصات دارو خانج استان کرمان به تفکیک شهرستان سال : ۱۳۶۹

شماره روزی	زمانه	غیر مستقل	مستقل	سایر	خصوصی	بهداشتمردمان	وضعیت حقوقی	شهرستان
۹	۹	۹	۹	۷	۲	۹	باقت	
۵	۵	۵	۱	۴	-	۵	بردسیر	
۹	۹	۹	۱	۷	۱	۹	بم	
۷	۷	۷	۳	۲	۱	۷	جیرفت	
۲	۱۶	۱۸	۲	۱۳	۲	۱۸	رفسنجان	
۷	۷	۷	۶	۱	۱	۷	زاهد	
۷	۷	۸	۱	۷	-	۸	سیرجان	
۵	۵	۵	۱	۲	۱	۵	شهربابک	
۳	۳۵	۳۳	۳	۲۸	۲	۳۳	کرمان	
۶	۶	۶	۲	۳	۱	۶	کهنوج	
۶	۱۵۱	۱۵۷	۱۵	۸۱	۱۱	۱۵۷	کل استان	

ماخذ : سازمان منطقه‌ای بهداشت‌مردمان استان کرمان باب
توضیح : از ۱۵۷ داروخانه مراکز نسخه‌پیچی فقط ۴۷/۴۷ داروخانه دارای دکتر دارو ساز میباشد

جدول : ۲۲۵ فعالیت‌های انجام شده توسط جهادسازندگی ، برنامه ، خدمات اجتماعی روستایی
سال : ۱۳۶۹

حجم کار		واحد کار	تعداد پروژه		نام طرح / پروژه تأمین آب آشامیدنی
تمام شده	نیمه تمام		تمام شده	نیمه تمام	


-	۲۸۲۸	نفرروز	-	۱۰	آموزش پروژه‌ای
-	۹۴۰۰	"	-	۱۰	بسیج سازندگی
-	۱۹۸	مورد	-	۲۰	زمینه یابی طرحهای مشارکتی و بسیجی
-	۳	"	-	۳	تکمیل و تشکیل تعاونی
-	۱۱	"	-	۱۱	زمینه یابی طرحهای تعاونی و حمایت از تعاونیها
-	۱۰۵۲۳	نفرروز	-	۱۰	آموزشهای فنی
-	۴۸۵۰	"	-	۱۰	آموزشهای بهداشتی
-	۵۳۸۳	"	-	۱۰	آموزش نیروهای معین
۴	-	مورد	۴	-	تکمیل مراکز آموزش
-	۲۰۳۰۵	نفرروز	-	۱۰	آموزشهای کشاورزی و دام
-	۳۰۰	مورد	-	۱۰	طرحهای ترویجی و ارتباطی در روستا
۲۰	-	نفر	۴	-	آموزش کاردان بهسازی
-	۲۶	"	-	۱	آموزش مروجین روستایی
-	۲۶	"	-	۱	آموزش کاردان دامپزشکی
-	۳۳	"	-	۱	آموزش کمک کاردان دامپزشکی
-	۲۴	"	-	۱	آموزش کوتاه مدت مرتعداری
-	۱	مورد	-	۱	اجرای طرح آموزش ماماها و روستایی
-	۱	"	-	۱	هزینه های جاری و عمرانی تربیت بدنی

ماخذ : جهاد سازندگی استان کرمان

جدول ۲۲۱ فعالیت‌های انجام شده توسط جهاد سازندگی، برنامه خدمات اجتماعی و روستائی سال ۶۹

حجم کار		واحد کار	تعداد پروژه		نوع پروژه بهداشت محیط روستا
تمام شده	نیمه تمام		تمام شده	نیمه تمام	
۱۹	۱	روستا	۱۹	۱	بهبودی محیط روستا
۵	۵	"	۵	۵	تهیه طرح بهسازی
-	۲۴۰	مترمربع	-	۳	تکمیل نعلخانه‌های بهداشتی
۴۶۵۵	۲۵	"	۳۷۰	۴	احداث حمام‌های تک دوش
-	۲۴۰	"	-	۳	تکمیل حمام‌های سه دوش

مآخذ: جهاد سازندگی استان کرمان



فصل پازد شمر

بهر زیستی

جدول : ۲۲۲ عملکرد مهدهای کودک مجتمعهای خدمات حمایتی بهزیستی سال : ۱۳۶۹

متوسط سرویس سرویس داده شده در ماه	کل سرویس داده شده در طول سال	افراد سرویس گرفته	افراد موجود در پایان اسفند	ترخیص در طول سال	پذیرش در طول سال	مجتمع
۵۰	۶۰۲	۱۲۵	۷۲	۵۲	۸۵	شهرستان زرنند
۱۸	۲۱۱	۷۷	۱۹	۵۸	۵۶	کهنوج
۳۰	۶۵۶	۹۱	۴۰	۵۱	۴۶	شهرستان
۴۲	۵۰۶	۸۶	۴۶	۴۰	۵۲	بردسیر
۳۷	۴۴۷	۱۴۴	۵۳	۹۱	۸۴	جیرفت
۴۹	۵۸۹	۱۴۱	۵۶	۸۵	۷۶	رفسنجان
۹۵	۳۳۴۴	۲۹۴	۱۰۰	۱۹۴	۱۸۰	بم
۲۶	۴۳۵	۱۰۱	۴۸	۵۳	۶۲	بافت
۲۹	۳۵۳	۱۲۰	۳۷	۸۲	۶۸	سیرجان
۹۰	۱۰۸۵	۱۷۵	۹۴	۸۱	۷۷	مجتمع شهدا
۱۰۷	۱۲۸۹	۲۵۶	۱۱۴	۱۴۲	۹۲	مستاق
۷۸	۹۳۰	۱۹۰	۸۰	۱۱۰	۹۰	ولیعصر
۱۲۴	۱۴۸۲	۳۴۰	۱۸۱	۱۵۹	۲۲۹	توحید
۱۲۴	۱۴۹۰	۳۱۰	۱۳۰	۱۸۰	۱۶۰	استقلال
۹۰۹	۱۰۹۱۹	۲۴۵۰	۱۰۷۱	۱۲۷۹	۱۳۵۹	جمع

فاخذ : سازمان بهزیستی استان کرمان

جدول ۲۲۳ عملکرد مهندسی کودک مجتمعهای حمایتی بهزیستی استان کرمان به تفکیک شهرستان سال ۱۳۶۹

تعداد افراد سرورس گرفته	موجودی در پایان اسفند	ترخیص در طول سال	پذیرش در طول سال	نام مجتمع
۲۵۷	۱۳۴	۲۳۳	۱۶۷	مجتمع بهزیستی روستای زرنده بک
۲۷۴	۱۴۰	۱۳۴	۱۹۹	مجتمع بهزیستی روستای شهربابک
۴۹۰	۲۱۰	۲۸۰	۲۷۰	مجتمع بهزیستی روستای برلسر
۴۱۷	۲۳۲	۲۶۵	۲۶۶	مجتمع بهزیستی روستای جیرفت
۵۰۷	۲۳۴	۲۷۳	۲۶۷	مجتمع بهزیستی روستای رفسنجان
۴۴۶	۲۰۸	۲۳۸	۲۲۲	مجتمع بهزیستی روستای م
۵۹۱	۲۸۵	۳۰۶	۲۹۶	مجتمع بهزیستی روستای بافت
۳۵۱	۱۶۲	۱۸۹	۲۰۸	مجتمع بهزیستی روستای سیرجان
۲۵۱۲	۱۰۳۰	۱۴۸۲	۱۵۲۶	مجتمع بهزیستی روستای کرمان
۶۰۲۵	۲۶۲۵	۳۴۰۰	۳۴۲۱	جمع

ماخذ : سازمان بهزیستی استان کرمان

جدول ۲۲: عملکرد برنامه حمایت خانوادهاهایی سرپرست بهزیستی به تفکیک مراکز سال ۱۳۶۹

متوسط سروس داده شده	کل سروس‌داده شده در طول سال	افراد سروس گرفته	تعداد موجود در پایان اسفند	ترخیص در طول سال	بخش در طول سال	مجموع
۱۰۳	۱۲۳۸	۱۰۵	۱۰۳	۲	۶	شهرستان زرنده مجتمع ناطمیه
۱۷۴	۲۰۸۱	۱۷۶	۱۵۹	۱۷	۱۰	کهنوج
۲۰۲	۲۴۱۳	۲۲۲	۱۷۰	۵۲	۱	شهربابک
۷۷	۹۲۴	۹۶	۷۴	۲۲	۸	بروسر
۸۴	۱۰۱۰	۹۰	۸۲	۸	۱۱	جیرفت ارشار
۱۳۸	۱۶۵۴	۱۵۱	۱۴۹	۲	۲۹	مجمع حمایتی
۹۱۱	۱۳۲۶	۱۱۸	۱۰۹	۹	۲۰	رفسنجان
۲۵۳	۳۰۲۹	۳۲۵	۲۱۷	۱۰۸	۱۱۲	—
۱۶۱	۱۹۳۳	۱۸۱	۱۵۲	۲۹	۱۰	بافت
۱۴۲	۲۸۹۳	۲۶۲	۲۴۰	۲۲	۱۸	سیرجان
۱۵۴۵	۱۸۵۰۱	۱۷۲۶	۱۴۵۵	۲۷۱	۲۲۵	جمع

سازمان بهزیستی استان کرمان
ماخذ:

جدول : ۲۵ عملکرد برنامه حمایت از خانواده‌ها طی سه سرپرست به تفکیک مراکز سال ۱۳۶۹

متوسط سرپرست داده شده در ماه	کل سرپرست داده در طول سال	افزایش سرپرست گرفته	تعداد موجود در پایان اسفند	تخریبی در طول سال	پذیرش در طول سال	مجموع
۱۱۶	۱۳۸۹	۱۳۰	۱۲۰	۰	۱۸	مجموع حمایتی شهیدان
۲۱۱	۲۵۲۵	۲۲۰	۲۱۶	۴	۱۷	مجموع حمایتی مشتاق
۸۹	۱۰۷۵	۱۰۱	۹۰	۱۱	۴	مجموع حمایتی ولیمصر
۱۶۴	۱۶۶۸	۱۷۲	۱۶۹	۳	۱۲	مجموع حمایتی توحید
۱۲۲	۱۴۵۷	۱۲۲	۱۲۲	—	۶	مجموع حمایتی استقلال
۷۰۲	۸۴۱۴	۷۴۵	۷۲۲	۲۳	۵۷	جمع

ماخذ : سازمان بهزیستی استان کرمان

جدول : ۲۲۶ خدمات حمایتی شهری بهزیستی استان کرمان به تفکیک نوع خدمت سال : ۱۳۶۹

نوع خدمت	پذیرش در طول سال	ترخیص در طول سال	تعداد موجود در پایان اسفند	تعداد افراد سرویس گرفته
مهد کودک	۱۳۵۹	۱۳۷۹	۱۰۷۱	۲۴۵۰
کلاسهای حرفهای	۷۰۰	۶۹۹	۴۹۲	۱۱۸۶
خانواده‌های آسیب‌سوزست	۲۸۲	۲۹۴	۲۱۷۷	۲۴۷۱
شبانہ روزی	۱۱۰	۱۱۱	۷۲	۱۸۲
جمع	۲۴۵۱	۲۴۷۵	۳۸۱۲	۶۲۹۰

ماخذ : سازمان بهزیستی استان کرمان

جدول : ۲۲۷ خدمات حمایتی روستائی بهزیستی استان کرمان به تفکیک نوع خدمت سال : ۱۳۶۹

نوع خدمت	پذیرش در طول سال	ترخیص در طول سال	تعداد موجود در پایان اسفند	تعداد افراد سرویس گرفته
مهد کودک	۳۴۲۱	۳۴۰۰	۲۶۲۵	۶۰۲۵
کلاسهای حرفهای	۳۴۸	۴۱۸	۲۸۹	۷۰۷
برنامه حمایت	۹	۲۸	۸۷	۱۱۵
جمع	۳۷۷۸	۳۸۴۶	۳۰۰۱	۶۸۴۷

ماخذ : سازمان بهزیستی استان کرمان

جدول : ۲۲۸ عملکرد مجتمعهای خدمات حمایتی روستائی (کلاسهای حرفهای) به تفکیک شهرستان سال : ۱۳۶۹

تعداد افراد سرورس گرفته در طول سال	موجودی در پایان اسفند	تربیت در طول سال	پذیرش در طول سال	نام مجتمع و شهرستان
۱۲	۱۲	-	۱۲	مجتمع بهزیستی روستائی زرنده
۲۰	۰	۱۰	۲۰	مجتمع بهزیستی روستائی شهریارک
۱۹	۱۰	۹	۱۰	مجتمع بهزیستی روستائی بردسیر
۱۷۳	۱۱	۱۶۲	۳۳	مجتمع بهزیستی روستائی جیرفت
۲۲۰	۲۰۰	۲۰	۱۲۰	مجتمع بهزیستی روستائی رفسنجان
۴۲	۱۲	۳۰	۱۲	مجتمع بهزیستی روستائی بزم
۴۷	۱۰	۳۲	۲۶	مجتمع بهزیستی روستائی بافت
۴۴	۳	۴۱	۳۳	مجتمع بهزیستی روستائی سیرجان
۱۲۰	۱۶	۱۰۹	۷۷	مجتمع بهزیستی روستائی کرمان
۷۰۷	۲۸۹	۴۱۸	۳۴۸	جمع

ماخذ : سازمان بهزیستی استان کرمان

جدول ۲۲۹: خدمات بهزیستی سازمان بهزیستی استان کرمان سال ۱۳۶۹:

نوع خدمت	پذیرش در طول سال	ترخیص در طول سال	تعداد موجود در پایان اسفند	تعداد افراد سرویس گرفته
خدمات بهزیستی	۸۹۸۶	۹۱۲۱	۸۷۲۵	۱۷۸۴۹

جدول ۲۳۰: خدمات حمایتی توانبخشی بهزیستی استان کرمان به تفکیک نوع خدمت سال ۶۹

نوع خدمت	پذیرش در طول سال	ترخیص در طول سال	تعداد موجود در پایان اسفند	تعداد افراد سرویس گرفته
ستاد های پذیرش	۶۱۶	۵۵۹	۷۷۹	۱۳۳۸
مراکز فیزیوتراپی	۹۹۵	۹۳۹	۷۶۹	۱۷۰۸
ناشنوایان	۳۳	۳۶	۲۵	۶۱
فنی و حرفه‌ای ناشنوایان	۲	۶	۴	۱۰
مراکز نگهداری توانبخشی	۷۴	۴۲	۲۵۶	۲۹۸
مرکز نابینایان	۴	۱۲	۱۲	۲۴
باز پروری معنادار	۱۰۳۳	۱۲۰۶	۶۷	۱۳۷۳
جمع	۲۷۵۷	۲۸۰۰	۱۹۱۲	۴۷۱۲

ماخذ: سازمان بهزیستی استان کرمان

بیچ اینکه: خانواد های بی سرپرست بصورت خانوار در جدول منظور گردیده است.

: تعداد افراد بکه در کلینیک شنوایی گفتار شنوا سنجی شده اند ۱۶۸۵ نفر بوده است.

جدول ۲۳۱- وضعیت فعالیتهای انجام شده توسط مراکز فیزیوتراپی سال ۱۳۶۹

مواد فعالیتهای مددکاری	سرویس دانه در ماه	کل سرویس دانه شده در طول سال	افراد سرویس گرفته	موجود در پایان اسفند	ترخیص در طول سال	پذیرش در طول سال	نوع واحد
-	۷۱۷	۸۰۹۹	۸۴۴	۷۳۰	۱۰۹	۱۷۸	مرکز فیزیوتراپی سجاد کرمان
-	۲۹	۳۴۶	۶۱۰	۱۶	۰۹۴	۰۸۵	مرکز فیزیوتراپی شهید بهشتی رفسنجان
-	۲۹	۳۰۲	۲۰۴	۱۸	۲۳۶	۲۳۲	مرکز فیزیوتراپی ابوالفضل سیرجان
	۷۷۵	۹۲۱۷	۱۷۰۸	۷۶۹	۹۳۹	۹۹۵	جمع

ماخذ : سازمان بهزیستی استان کرمان

جدول ۳۳: وضعیت فعالیتهای انجام شده توسط مراکز توانبخشی

سال ۱۳۶۹

نوع فعالیت	متوسط سروسامان در ماه	دامنه در طول سال	افزایش سروسامان گرفته	موجود در پایا اسفند	طول سال ترخیص در طول سال	پذیرش در طول سال	نام واحد
۲۸۴۶	۱۱۴	۱۳۶۰	۱۴۴	۱۲۶	۱۸	۲۸	مرکز توانبخشی فمابخش شبانه روزی
۱۰۶	۵۷	۶۸۲	۶۰	۶۰	-	۱۳	مرکز توانبخشی فمابخش روزانه
۶	۴۲	۴۹۹	۵۰	۴۶	۴	۱۵	مرکز نگهداری معلولین بافت
۱۳۴	۳۲	۳۸۰	۴۴	۲۴	۲۰	۸	مرکز رضویه شبانه روزی رفسنجان
۸۰۹۲	۲۴۰	۲۹۲۶	۲۹۸	۲۵۶	۴۲	۷۴	جمع

سازمان بهزیستی استان کرمان

جدول ۲۲: تعداد مهدکودکهای خصوصی و عمومی به تفکیک شهر سال: ۱۳۶۹

شهر	خصوصی	عمومی
کرمان	۲۰ مهدکودک	۶ مهدکودک
سبزجان	" ۲	" ۱
رفنجان	" ۴	" ۱
بم	" ۱	" ۱
بردسیر	" ۱	" ۱
زرنند	" ۱	" ۱
شهربابک	" ۱	" ۱
جیرفت	" ۲	" ۱
کهنوج	-	" ۱
بافت	-	" ۱
کل استان	۲۲	۱۵

ماخذ: سازمان بهزیستی استان کرمان

متوسط سرویس داده شده در ماه	کل سرویس داده شده در طول سال	افراد سرویس گرفته	موجود طول سال	ترخیص در طول سال	پذیرش در طول سال	شهرستان
۴۶	۵۵۲	۴۸	۵۵۲	۲	۷	شهرستان جیرفت
۲۹	۳۵۳	۲۸	۳۵۳	۲	۱۲	شهرستان سیرجان
۵۴	۶۴۸	۶۰	۶۴۸	-	۸	شهرستان بردسیر
۱۶	۱۸۶	۱۶	۱۸۶	-	۲	شهرستان کهنوج
۴۳	۵۳۲	۱۶۷	۵۳۲	۱۲۳	۱۱۶	شهرستان رفسنجان
۲۹	۳۴۶	۴۰	۳۴۶	۱۲	۷	شهرستان شهربابک
۳۸۱	۴۵۶۶	۸۱۷	۴۵۶۶	۴۰۴	۴۳۱	شهرستان کرمان
۲۵	۲۱۸	۳۱	۲۱۸	۰	۷	شهرستان بافت
۵۷	۶۸۳	۷۰	۶۸۳	۸	۱۱	شهرستان بستان
۴۱	۴۶۵	۵۱	۴۶۵	۲	۱۵	شهرستان زرنجر
۷۲۲	۸۶۵۹	۱۳۳۸	۸۶۵۹	۵۵۹	۶۱۶	کل استان

سازمان بهزیستی استان کرمان
 ماخذ :

جدول ۲۵: عملکرد کلاسهای حرفه‌ای مجتمهای خدمات حمایتی بهزیستی سال : ۱۳۶۹

مجموع	پذیرش در طول سال	ترخیص در طول سال	افراد موجود در پایان اسفند	افراد درویس گرفته	کل درویس داده شده در طول سال	متوسط پرونده ماه
شهرستان زرنند	۶۳	۷۰	۳۵	۱۰۵	۴۴۵	۳۷
" کهنوج	۳۳	۳۰	۳۵	۶۵	۳۲۰	۲۷
" شهر بایک	۴۷	۴۸	۱۷	۶۵	۲۱۱	۱۸
" بردسیر	۶۰	۲۹	۴۶	۷۵	۳۵۴	۳۰
" جیرفتارش	۷۱	۴۳	۵۸	۱۰۱	۵۴۸	۴۶
" رفسنجان	۲۴	۲۰	۲۱	۴۱	۱۹۸	۱۷
" بم	۴۹	۱۱۴	۲۴	۱۳۸	۲۴۶	۲۱
" بافت	۱۰	۲	۲۶	۲۸	۲۸۰	۲۳
" سیرجان	۱۷۶	۱۴۸	۹۰	۲۳۸	۹۱۸	۷۷
مجموع شهدا	۸۰	۹۸	۳۹	۱۳۷	۵۲۹	۴۴
" منطاق	۳۰	۶۰	۴۰	۱۰۰	۳۵۲	۲۹
" ولیعمر	۱۷	۲۱	۹	۳۰	۹۹	۸
" توحید	-	۷	۸	۱۵	۱۱۸	۱۰
" استقلال	۳۰	۱	۴۴	۴۵	۳۷	۳
جمع	۷۰۰	۶۹۱	۴۹۲	۱۱۸۶	۴۶۵۵	۳۹۰

ماخذ : سازمان بهزیستی استان کرمان

برنامه
جدول ۲۳۶: عملکرد، حمایت جمعیه‌های خدمات روستائی استان کرمان سال: ۱۳۶۹

تعداد افراد سروسی گرفته	تعداد موجود در پیمان اسفند	ترخیص در طول سال	پذیرش در طول سال	مجموع
۶۵	۶۵	-	-	مجموع روستائی ززند
۵۰	۲۲	۲۸	۹	مجموع کرمان
۱۱۵	۸۷	۲۸	۹	جمع

ماخذ : سازمان بهزیستی استان کرمان

جدول ۲۲۷ فعالیت سازمان تامین اجتماعی به تفکیک شهرستان سال ۱۳۶۹

دفتر چکها صادر شده	افراد اصلی بیمه شده	تعداد کارگزاران بیمه شده	شهرستان	
	اول فروردین آخر اسفند	اول فروردین آخر اسفند		

۵۷۹۴۰	۲۳۹۹۶	۲۷۰۰۹	۲۳۷۴	۲۳۲۷	کرمان
۱۰۶۷۸	۱۴۷۵۵	۶۳۳۲	۱۹۳۳	۹۶۶	سیرجان
-	۱۲۶۵۲	۶۸۷۶	اعلان نشده	۹۹۰	جیرفت
۱۳۶۶۶	۱۶۹۲۱	۱۷۳۳۱	۱۹۴۰	۱۸۸۹	رفسنجان
۸۱۸۰	۱۲۵۲۱	۱۲۴۶۸	۱۰۶۰	۷۳۳	زرنند
۱۱۵۲۳	۴۱۴۸	۲۷۷۰	۱۱۴۳	۹۰۴	بم
۹۳۱۵	۵۳۶۷	۱۴۴۲	۱۴۶۸	۱۵۰	بافت
۳۵۳۲	۱۸۹۰	۱۱۹۱	۳۷۵	۳۲۷	بردسیر
۱۰۹۶	۲۴۶۳	۲۲۰۴	۶۴۸	۵۱۹	کهنوج
	۱۴۲۷	۱۱۰۰	۳۳۵	۳۱۱	شهربابک

ماخذ : سازمان تامین اجتماعی

جدول ۲۲۸ تعداد بیمه شدگان سازمان تامین اجتماعی بر حسب نرخ حق بیمه سال : ۱۳۶۹

بخش عمومی		بخش خصوصی		جمع		شهرستان
نفر	کارگاه	نفر	کارگاه	نفر	کارگاه	
۱۱۹۲	۱۷۹۷۱	۲۹۸۶	۶۲۲۴	۱۹۶	۹۸۰۱	کرمان
۷۷۶	۹۳۶۱	۱۱۰۶	۲۲۶۰	۵۱	۳۱۲۴	سیرجان
-	-	-	-	-	-	جیرفت
۶۳۰	۷۹۱۷	۱۲۶۲	۱۵۴۸	۴۷	۷۱۸۲	رفسنجان
۲۴۱	۱۸۳۴	۶۹۸	۱۰۷۸	۱۰۴	۱۲۳۶	بم
۱۲۱۴	۴۰۶۰	۲۱۵	۳۳۳	۳۹	۹۷۴	بافت
۱۷۳	۱۳۶۴	۱۷۷	۲۰۵	۲۵	۳۲۹	بردسیر
۱۰۸	۷۹۸	۵۱۱	۷۰۹	۲۹	۹۵۶	کهنوج
۹۶	۶۶۹	۲۱۳	۲۲۸	۲۶	۵۳۰	شهربابک
۶۵۶	۲۶۵۹	۳۷۰	۵۷۵	۴۳	۱۰۲۸۷	زرنند
۵۶۸۶	۴۶۶۳۳	۷۵۳۹	۱۳۱۶۰	۵۶۰	۳۲۴۲۹	جمع کل

ماخذ : سازمان تامین اجتماعی کرمان

جدول ۲۳۹ کمکهای نقدی پرداخت شده توسط سازمان تامین اجتماعی سال : ۱۳۶۹

نوع کمک	تعداد افراد	مبلغ
غرامت دستمزداپام بیماری	۷۷۲۴	۲۲۳۲۷۱۵۲۹
کمک بارداری	۵۴۶	۲۰۶۷۲۶۶۲
هزینه سفر و اقامت بیمار	۹۶۲	۹۴۱۰۱۷۳
کمک ازدواج	۷۶۱	۲۲۷۲۱۰۴۸
هزینه پروتز و ارتز	۱۲۳۹	۳۴۵۷۸۶۸۰
هزینه کفرو دفن	۸۵	۱۴۶۳۰۰۰
غرامت مقطوع نقص عضو	۲۷	۴۵۰۶۲۹۶
مقرری بیمه بیکاری	۳۴۷	۹۳۳۹۱۵۰۴

ماخذ : سازمان تامین اجتماعی

تعداد مستمری بگیران سازمان تامین اجتماعی به تفکیک شهرستان سال ۱۳۶۹

شهرستان	جمع	بازنشسته	از کار افتاده	بازمانده
کرمان	۷۹۲۰	۱۵۶۸	۱۹۲۷	۴۴۲۵
سمرجان	۱۷۴۲	۳۹۲	۱۱۵	۱۲۳۶
جیرفت	۱۰۵۰	۱۰۱	۸۴	۸۶۵
رفسنجان	۱۰۶۰	۱۸۰	۱۵۴	۷۲۶
بم	۵۱۰	۵۶	۶۹	۳۸۵
بافت	۸۵۴	۱۲۰	۴۵	۶۸۹
بردسیر	۴۵۹	۶۹	۵۰	۳۴۰
کهنوج				
شهربابک	۲۲۵	۱۷	۱۷	۱۹۱
زرنند	۳۵۰۶	۶۸۸	۳۲۶	۲۴۹۲
	۱۷۳۲۷	۳۱۹۱	۲۷۸۷	۹۳۴۹

ماخذ : سازمان تامین اجتماعی

جدول ۲۴۱ تعداد افراد صدمه دیده شده در حوادث ناشی از کار به تفکیک شهرستان

شهرستان	۱۳۶۹	۱۳۶۷
کرمان	۹۲	۴۵
سیرجان	-	-
جیرفت	-	-
رفسنجان	۵۵	۲۹
زرنج	۱۰۴۱	۹۲۳
بم	۲۴	-
بافت	۱۱	۹
بردسیر	۱۱	۴
کهنوج	-	-
شهربابک	-	-

ماخذ : سازمان تامین اجتماعی

شهرستان		امداد کالا					شهرستان	
خانوار	نفرات	خوراکی	پوشاک	لوازم خانگی	لوازم التحریر	سایر	خانوار	نفرات
ماقت	۱۹۳۳	۱۳۲۸۲۰۳۲	۲۰۳۳۳۳۰۳	۲۸۹۴۴۰۱	۴۸۳۲	۱۰۴۱۹۳۳	۵۸۸۵	۱۳۲۸۲۰۳۲
بردسیر	۶۲۲	۱۱۰۴۴۱۰۵	۷۸۶۲۱۱۲	۳۰۰۵۵۶۰	۸۶۱۳۲	۱۳۳۹۳۶۵	۲۲۵۲	۱۱۰۴۴۱۰۵
۳	۳۴۹۲	۲۴۴۱۶۹۰۲	۲۲۸۴۸۵۱۷	۹۵۷۰۶۹۹	۱۷۵۷۸۱	۴۲۳۹۷۳	۱۴۵۵۹	۲۴۴۱۶۹۰۲
جیرفت	۲۲۲۵	۱۴۸۵۸۵۰۲	۱۳۷۷۹۸۹۰	۴۷۴۱۳۱	۱۰۹۹۵۹	۳۴۴۶۱۲	۸۲۳۱	۱۴۸۵۸۵۰۲
رقنجان	۱۱۴۹	۲۴۸۸۸۷۵۷	۱۱۴۹۲۴۰۸	۱۱۷۹۳۵۷	۲۹۸۳۵۸	۱۲۱۹۷۸۵۱	۳۱۸۷	۲۴۸۸۸۷۵۷
زرنند	۱۱۹۰	۹۲۸۵۲۰۹	۵۴۷۸۱۱۰	۳۴۸۱۸۲	۳۳۷۷۲۷	۱۶۶۷۰۰	۲۵۷۴	۹۲۸۵۲۰۹
سیرجان	۱۳۹۲	۳۸۹۷۷۱۳۱	۱۰۰۷۵۵۴۲	۳۳۲۴۰	۴۲۰۰	۳۰۶۷۱۸۵	۳۵۲۸	۳۸۹۷۷۱۳۱
شهربابک	۶۶۱	۱۲۶۵۵۳۵۱	۹۷۷۶۳۳۳	۴۱۹۱۱۱۵	۷۷۶۳۷	۱۸۲۷۴۸۲	۲۱۷۴	۱۲۶۵۵۳۵۱
کرمان	۵۶۹۴	۳۸۵۸۸۳۹۸	۱۳۳۵۹۳۲۷	۴۶۵۷۱۰۶	۳۴۴۹۷	۵۶۸۴۸۸۲	۱۳۹۳۸	۳۸۵۸۸۳۹۸
کهنوج	۳۷۷۰	۲۴۴۹۰۱۸۲	۲۱۳۳۹۳۵۲	۹۰۳۴۴۴۱	۲۸۹۷۹	۲۵۶۸۰۲۵	۱۵۳۱۲	۲۴۴۹۰۱۸۲
جمع	۲۲۱۳۰	۲۱۰۶۸۶۵۷۳	۱۳۷۲۲۸۱۹۴	۳۳۴۷۷۴۳۴	۱۱۷۷۹۱۲	۱۷۷۱۰۰۸	۷۱۶۶۰	۲۱۰۶۸۶۵۷۳

ماخذ : کمیته امداد امام خمینی استان کرمان

واحد : ریال

شهرستان	امداد نقدی				
	سایر	مسکن	فرهنگی	درمان	مستغری
بافت	۱۱۲۲۱۲۰	۲۲۲۰۱۴۲	۵۹۶۷۲۱۰	۹۹۷۳۳۰	۵۰۴۵۶۲۵
بردهسیر	۲۳۴۰۲۸۰	۵۱۸۵۲۶۰	۴۱۲۱۷۱۲	۱۴۰۹۹۹۲	۷۴۲۷۱۰۰
بم	۳۱۵۸۰۷۸	۶۲۹۷۱۱۸	۱۰۷۱۹۷۹۶	۱۰۴۷۰۱۵	۳۴۷۵۸۴۶۸
چیرفت	۵۵۰۱۴۸۲	۶۲۷۱۳۳۲	۱۳۳۰۸۹۲۰	۲۰۶۱۹۲۵	۶۳۷۷۰۴۴
رقسنجان	۲۸۹۰۱۴۴	۳۷۰۹۴۵۹	۵۳۶۱۸۰۰	۳۴۹۸۲۰	۴۴۵۲۳۲۰
زرنند	۲۱۲۸۵۲۰	۱۶۹۴۲۰	۵۲۲۸۳۸۰	۱۴۵۹۴۶۱	۸۸۶۱۵۰۰
سیرجان	۳۰۰۹۸۸۷	۷۵۸۹۱۵۷	۸۱۸۳۱۰۰	۳۹۸۹۶۹۲	۸۲۰۰۰
شهربابک	۶۲۷۲۱۵۹	۲۸۱۲۲۸۵	۲۸۹۴۵۱۰	۲۹۸۰۷۵۵	۷۴۵۵۳۰۰
کرمان	۱۰۸۲۲۵۱۶	۱۰۰۰۷۹۹۰	۲۷۹۱۲۲۸۰	۹۳۷۰۷۲۶	۶۷۷۳۷۲۶۵
کهنوج	۵۶۷۱۰۵۲	۱۰۹۰۰۹۳۰	۸۱۸۰۵۷۸	۴۶۱۸۴۸۲	۲۱۲۶۲۸۰۲
جمع کل استان	۴۴۹۱۶۲۳۹	۵۶۵۳۳۱۹۳	۹۳۸۸۸۲۸۶	۲۸۲۸۵۱۹۸	۱۶۳۳۵۹۶۲۴

واحد: ریال

ماخذ: کمیته امداد امام خمینی استان کرمان

جدول ۲۴۲ ارزش وامهای پرداختی توسط کمیته امداد امام خمینی به تفکیک شهرستان

شهرستان		خانوار تحت پوشش			خانوار غیر تحت پوشش		
جمع	مناطق شهری	مناطق روستائی	جمع	مناطق شهری	مناطق روستائی	جمع	مناطق روستائی
-	-	-	-	-	-	-	-
۴۶۶۷۰۰۰	۲۹۱۷۰۰۰	۷۵۰۰۰۰	۳۰۰۰۰۰	۳۰۰۰۰۰	-	۲۰۰۰۰۰	-
۲۸۴۰۰۰۰	۲۸۴۰۰۰۰	-	۲۶۰۰۰۰	۲۶۰۰۰۰	-	۲۶۰۰۰۰	-
-	-	-	-	-	-	-	-
۳۶۰۰۰۰	۱۸۰۰۰۰۰	۱۸۰۰۰۰۰	۱۸۰۰۰۰۰	۴۵۰۰۰۰	۱۲۵۰۰۰۰	۲۳۵۰۰۰۰	-
۲۷۰۰۰۰۰	۱۱۵۰۰۰۰	۱۵۵۰۰۰۰	۲۰۰۰۰۰۰	۲۰۰۰۰۰۰	-	۲۰۰۰۰۰۰	-
۱۸۵۰۰۰۰	۱۲۰۰۰۰۰	۶۵۰۰۰۰۰	۲۱۰۰۰۰۰	۹۰۰۰۰۰۰	۱۲۰۰۰۰۰	۱۲۰۰۰۰۰	-
۲۷۰۰۰۰۰	۲۵۰۰۰۰۰	۲۰۰۰۰۰۰	-	-	-	-	-
۴۱۰۰۰۰۰	۲۹۵۰۰۰۰	۱۱۵۰۰۰۰	۳۰۰۰۰۰۰	-	۳۰۰۰۰۰۰	۳۰۰۰۰۰۰	-
۲۸۹۰۰۰۰	۲۱۴۰۰۰۰	۷۵۰۰۰۰۰	۴۵۰۰۰۰۰	۴۵۰۰۰۰۰	-	۴۵۰۰۰۰۰	-
۱۱۵۰۰۰۰	-	۱۱۵۰۰۰۰	۲۵۵۰۰۰۰	-	۲۵۵۰۰۰۰	۲۵۵۰۰۰۰	-
۲۶۴۹۷۰۰۰	۱۸۴۹۷۰۰۰	۸۰۰۰۰۰۰	۷۹۶۰۰۰۰	۲۵۶۰۰۰۰	۵۲۰۰۰۰۰	۲۶۴۹۷۰۰۰	۵۲۰۰۰۰۰

ماخذ : کمیته امداد امام خمینی

واحد : ریال

جدول ۲۴۴ ارزش امکانات واگذار شده به خانوارهای تحت پوشش کمیته امداد امام خمینی
سال: ۱۳۶۹

شهرستان	جمع	دستگامقالییافی	دام	سایر (با ذکر نام)
بافت	۷۵۹۹۵۰۱	۷۵۹۹۵۰۱	-	-
بردسیر	۵۷۸۵۱۳۸	۵۷۸۵۱۳۸	-	-
بم	-	-	-	-
جیرفت	۸۵۷۸۷۷۴	۸۵۷۸۷۷۴	-	-
رفسنجان	-	-	-	-
زرنند	۱۴۲۳۴۷۴۸	۱۴۲۳۴۷۴۸	-	-
سیرجان	۲۱۶۴۵۲۴۴	۱۴۰۲۷۴۴۵	-	کلیم بافی ۷۶۱۷۷۹۹
شهربابک	۶۶۰۲۱۳۷	۶۶۰۲۱۳۷	-	-
کرمان	۱۶۵۰۸۵۴۸	۱۶۵۰۸۵۴۸	-	-
کهنوج	۱۶۰۰۰۰۰	-	۱۶۰۰۰۰۰	-
جمع کل استان	۸۲۵۵۴۰۹۰	۷۲۳۳۴۲۹۱	۱۶۰۰۰۰۰	۷۶۱۷۷۹۹

واحد: ریال

ماخذ: کمیته امداد امام خمینی استان کرمان

جدول ۲۴۵ ارزش امکانات واگذار شده بطرح سرباز به تفکیک نوع و شهرستان

سال : ۱۳۶۹

مبلغ	وام پرداختی		امداد نقدی		امداد کالا		نقیرات	خانوار	شهرستان
	مقدرات	خانوار	سایر	مستمری	سایر	خواروبار			
۴۲۰۰۰۰	۱۱	۴	-	۸۱۸۰۰۰	-	-	۴۹	۱۹	باقت
۸۱۰۰۰۰	۳۴	۶	-	۲۴۴۱۰۰۰	-	-	۳۱۵	۱۶۶	برلمبر
۲۲۰۵۰۰۰	۶۵	۱۳	-	۷۵۲۷۰۰۰	-	-	۴۶۲	۱۳۹	بم
۳۲۳۰۰۰۰	۶۴	۱۸	-	۵۸۷۱۰۰۰	-	-	۵۰۹	۱۴۶	جیرفت
-	-	-	-	۸۷۰۰۰۰۰	-	-	۸۷۹	۲۸۱	رفسنجان
-	-	-	-	۱۵۵۰۰۰۰	-	-	۵۴	۳۲	زرنند
-	-	-	-	-	-	-	-	-	سیرجان
-	-	-	-	-	-	-	-	-	شهربابک
۲۰۷۰۰۰۰	۲۷	۹	-	۸۷۵۵۰۰	-	-	۴۹	۲۱	کرمان
-	-	-	-	۳۱۴۶۰۰۰	-	-	۵۷۷	۲۲۱	کهنوج
۸۷۳۵۰۰۰	۲۰۱	۵۰	-	۳۰۸۷۸۵۰۰	-	-	۲۸۹۲	۱۰۲۵	جمع

واحد : ریال

ماخذ : کمیته امداد امام خمینی استان کرمان

جدول ۲۴۶ خساراتهای پرداختی توسط کمیته امداد به تفکیک نوع و شهرستان سال : ۱۳۶۹

آتش سوزی		سبیل		شهرستان
مورد	مبلغ	مورد	مبلغ	
۱	۲۱۷۰۰	-	-	بردسیر
۱	۲۱۷۰۰	-	-	جمع کل استان

واحد : ریال

ماخذ : کمیته امداد امام خمینی استان کرمان

جدول ۲۴۷ تعداد خانوارهاى تحت پوشش کمیته امداد امام خمینی بى تکفیل و کمیت حمایت سال : ۲۶۹

شهرستان - استان	جمع	سرپرست معلول یا بیمار	سرپرست از کار افتاده	بی سرپرست	کم درآمد
-----------------	-----	-----------------------	----------------------	-----------	----------

بافت	شهرى	روستائى	بررسير	شهرى	روستائى	سیرجان	شهرى	روستائى	رفسنجان	شهرى	روستائى	زرنند	شهرى	روستائى	بم	شهرى	روستائى	جیرفت	شهرى	روستائى	شهربابک	شهرى	روستائى	کرمان	شهرى	روستائى	کهنوج	شهرى	روستائى
	۲۸۲	۱۲۵۱		۲۷	۲۲۰		۹۲۱	۴۷۱		۶۳۱	۵۱۸		۵۷۹	۶۱۱		۹۶۵	۲۵۲۷		۶۸۱	۱۵۴۴		۲۲۶	۲۳۵		۲۲۴۷	۲۴۴۷	۴۵۰	۲۲۲۰	
شهرى	۴۶	۱۲۲		۲۷	۲۹		۴۶	۲۴		۴۷	۳۸		۵۹	۶۲		۱۱۳	۲۲۵		۶۹	۱۵۳		۲۹	۴۰		۴۷۹	۳۵۳	۷۲	۵۲۶	
روستائى	۹۲	۲۷۸		۵۶	۵۹		۲۵۰	۱۲۹		۶۱	۵۲		۱۸۲	۱۸۹		۲۴۵	۶۲۷		۱۵۸	۳۵۱		۶۷	۶۹		۱۳۶۵	۹۴۹	۳	۹۲۲	
بررسير																													
شهرى	۲۲۵	۱۰۰۵		۸۲	۸۷		۶۲۵	۲۱۸		۵۲۰	۴۲۶		۲۲۷	۳۵۷		۵۲۰	۱۳۳۸		۴۴۲	۱۰۱۵		۲۰۸	۲۱۳		۱۴۹۵	۱۰۳۹	۲۵۴	۱۸۵۵	
روستائى	۲۶			۱۲۹	۱۳۵		-			۳	۲		۱	۳		۸۷	۲۲۴		۱۲	۲۵		۱۲	۱۳		۸	۶	۱۲۱	۱۷	

ماخذ : کمیته امداد امام خمینی

جدول ۲۴۸ ارزش امکانات واگذار شده به سالمندان طرح شهید رجایی به تفکیک شهرستان

سال : ۱۳۶۹

شهرستان	یکفـره	دو نفره	امداد کالا		مستفـری	سایر
			سایر	خواروبار		
بافت	۳۳۲۶	۱۰۴	۲۸۲۷۰۰۰	-	۱۰۲۷۷۷۰۰۰	-
برنـسیر	۳۳۱۳	۱۶۲	-	-	۹۲۶۴۶۰۰۰	-
بـم	۵۶۸۸	۷۰۰	-	-	۲۱۱۸۰۰۰۰۰	۶۶۳۳۰۶
جـبرلت	۵۹۰۰	۱۲۵۰	-	۱۴۷۹۰۰	۳۲۹۲۰۷۱۰۰	-
رفسنجان	۲۱۷۳	۱۳۰	-	-	۲۳۸۰۶۰۰۰	-
زرنـد	۱۷۸۷	۴۲۴	-	-	۷۳۹۶۸۰۰۰	-
سیرجان	۲۷۱۶	۲۷۶	-	-	۱۷۱۵۱۰۵۰۰	-
شهریابک	۱۶۷۴	۱۹۶	۸۴۰۹۱	-	۶۵۶۷۰۰۰۰	۳۸۸۴۷۰
کرمان	۴۱۳۳	۳۶۶	-	-	۱۵۸۱۸۴۰۰۰	۵۳۶۲۵۰
کهنوج	۵۳۸۸	۲۶۹۸	-	-	۲۵۶۲۰۹۰۰۰	۳۱۴۱۷۱۸
جمع کل استان کرمان	۳۴۹۹۸	۶۳۰۶	۴۹۱۱۰۹۱	۱۴۷۹۰۰	۱۵۴۵۷۷۶۰۰	۳۷۳۲۷۵۲

واحد : ریال

ماخذ : کمیته امداد امام خمینی

جدول ۲۴۹ تعداد خانوارهای تحت پوشش طرح مادی و خودکفا، کمیته امداد امام به تفکیک مناطق

سال: ۱۳۶۹

خانوارهای خودکفا شده	خانوارهای تحت پوشش			شهرستان
	غیر دائمی	دائمی	جمع	
۷۵	۱۲۵۵	۲۰۸۷۵	۲۲۱۳۰	کل استان
۱۷	۳۱۷	۸۳۶۹	۸۶۸۶	مناطق شهری
۵۸	۹۳۸	۱۲۵۰۶	۱۳۴۴۴	مناطق روستائی
۱۳	۱۰۴	۱۸۲۹	۱۹۴۳	بافت
-	۱۳	۴۶۹	۴۸۲	مناطق شهری
۱۳	۹۱	۱۳۶۰	۱۴۵۱	مناطق روستائی
۹	۱۰	۶۱۴	۶۲۴	بردسیر
۶	-	۳۰۴	۳۰۴	مناطق شهری
۳	۱۰	۳۱۰	۳۲۰	مناطق روستائی
۱۴	۵۷۴	۲۹۱۸	۳۴۹۲	بیم
-	۹۰	۸۷۵	۹۶۵	مناطق شهری
۱۴	۴۸۴	۲۰۴۳	۲۵۲۷	مناطق روستائی
-	۲	۲۲۲۳	۲۲۲۵	جیرفت
-	-	۶۸۱	۶۸۱	مناطق شهری
-	۲	۱۵۴۲	۱۵۴۴	مناطق روستائی
-	-	۱۱۴۹	۱۱۴۹	رفسنجان
-	-	۶۳۱	۶۳۱	مناطق شهری
-	-	۵۱۸	۵۱۸	مناطق روستائی

ماخذ: کمیته امام خمینی استان کرمان

دنباله جدول ۲۴۹ تعداد خانوارهای تحت پوشش و خودکفا شده کمیته امداد امام خمینی سال : ۱۳۶۹

خانوارهای خودکفا شده	خانوارهای تحت پوشش			شهرستان
	مردان	زنان	جمع	
۲۲	۸۷	۱۱۰۳	۱۱۹۰	زرنند
				مناطق شهری
۳	۴۸	۵۳۱	۵۷۹	مناطق روستایی
۱۹	۳۹	۵۷۲	۶۱۱	
۱۳	۲۷	۱۳۶۵	۱۳۹۲	سیرجان
				مناطق شهری
۶	۱۵	۹۰۶	۹۲۱	مناطق روستایی
۷	۱۲	۴۵۹	۴۷۱	
-	-	۶۶۱	۶۶۱	شهربابک
				مناطق شهری
-	-	۳۲۶	۳۲۶	مناطق روستایی
-	-	۳۳۵	۳۳۵	
۴	۲۱۹	۵۴۷۵	۵۶۹۴	کرمان
				مناطق شهری
۲	۱۲۶	۳۲۲۱	۳۳۴۷	مناطق روستایی
۲	۹۳	۲۲۵۴	۲۳۴۷	
-	۲۳۲	۳۵۲۸	۳۷۶۰	کهنوج
				مناطق شهری
-	۲۵	۴۲۵	۴۵۰	مناطق روستایی
-	۲۰۷	۳۱۱۳	۳۳۲۰	

ماخذ : کمیته امداد امام خمینی استان کرمان

جدول : ۲۵۰ میزان مصرف فرآورده های نفتی بر حسب نوع در سالهای ۶۹ - ۱۳۶۶

نوع	۶۶	۶۷	۶۸	۶۹
بنزین موتور	۲۱۱۹۹۳	۲۵۸۲۷۴	۲۸۴۵۲۶	۳۱۵۱۹۸
نفت سفید	۱۳۸۸۶۱	۱۶۲۸۱۴	۲۱۷۴۵۹	۲۱۹۵۷۶
" گاز	۷۰۲۶۰۵	۷۳۰۷۷۳	۷۳۷۶۷۴	۷۸۴۷۹۹
" کوره	۶۱۶۲۰۶	۴۳۹۷۱۱	۶۴۷۰۷۴	۴۴۷۶۱۸
سوخت هواپیما	۱۰۴۳۸	۱۰۷۴۰	۶۷۱۶	۸۹۲۵
سایر فرآورده ها	۱۲۲۳۰	۱۴۰۲۲	۱۳۷۰۳	۱۵۰۷۳
جمع	۱۶۹۲۳۳۳	۱۶۱۶۴۳۴	۱۹۰۷۱۵۲	۱۷۹۱۱۸۹

ماخذ : شرکت ملی نفت ایران - منطقه کرمان

سال: ۱۳۶۹

ردیف: ۲۵۱
 جدول: تعداد جایگاههای فروش مواد سوختی برحسب شهرستان

تعداد پمپ فروش نفت سفید	تعداد پمپ نفت سفید	تعداد پمپ گازوئیل	تعداد پمپ بنزین سوپر	تعداد پمپ بنزین معمولی	تعداد جایگاه	شهرستان
۵۱	۱	۲	۰	۴	۱	بافت
۳۷	۲	۵	۰	۵	۱	بردسیر
۱۰۹	۲	۸	۰	۱۱	۲	۳
۸۲	۱	۵	۰	۶	۱	جیرفت
۸۲	۴	۱۲	۰	۱۶	۴	رفسنجان
۴۳	۲	۸	۰	۱۰	۳	زرنند
۴۰	۴	۲۰	۰	۲۲	۴	سیرجان
۲۲	۱	۶	۰	۶	۱	شهربابک
۴۲۷	۱۱	۳۵	۰	۵۰	۱۳	کرمان
۱۰	۱	۲	۰	۴	۱	کهنوج
۹۰۳	۲۹	۱۰۳	۰	۱۳۴	۳۱	جمع

ماخذ: شرکت ملی نفت ایران - منطقه کرمان

جدول ۲۵۲: ظرفیت تقریبی جایگاههای پمپ بنزین و نفت سفید به تفکیک شهرستان سال: ۱۳۶۹

ظرفیت تقریبی			شهرستان
نفت	گازوئیل	بنزین	
۵۵۰۰۰	۶۸۰۰۰	۷۰۰۰۰	بافت
۴۴۰۰۰	۱۰۷۰۰۰	۱۱۴۰۰۰	بردسیر
۶۵۰۰۰	۲۵۰۰۰۰	۲۲۵۰۰۰	۳
۹۰۰۰۰	۱۳۵۰۰۰	۱۸۰۰۰۰	حیرفت
۱۲۵۰۰۰	۲۲۱۰۰۰	۲۴۲۰۰۰	رفسنجان
۶۰۰۰۰	۶۸۰۰۰	۶۸۰۰۰	زرند
۱۰۰۰۰۰	۳۵۰۰۰۰	۴۰۰۰۰۰	سیرجان
۴۵۰۰۰	۱۱۰۰۰۰	۱۲۵۰۰۰	شهربابک
۳۰۰۰۰۰	۱۰۰۰۰۰۰	۱۲۰۰۰۰۰	کرمان
۶۰۰۰۰	۶۸۰۰۰	۶۸۰۰۰	کهنوج
۹۴۴۰۰۰	۲۴۸۷۰۰۰	۲۷۹۲۰۰۰	جمع

ماخذ: شرکت ملی نفت ایران - منطقه کرمان

جدول ۲۵۳ : تعداد مشترکین و میزان مصرف برق بر حسب مواد مصرف به تفکیک شهرستان سال : ۱۳۶۹

عمومی		خانگی		کل مشترکین		شهرستان
میزان مصرف	تعداد	میزان مصرف	تعداد	میزان مصرف	تعداد	
۱۷۹۶۸۵	۱۶۴۷۶	۱۵۷۶۵۰	۹۰۹۱۷	۸۱۶۷۰۸	۱۰۸۳۵۴	کرومان
۸۲۷۷۷	۵۷۲۹	۷۲۴۴۰	۴۰۴۶۲	۵۵۵۷۷۹	۴۶۸۹۹	رگسبیان
۴۵۹۲۳	۳۲۷۲	۲۹۸۱۲	۳۱۸۱۷	۱۹۸۷۲۲	۳۵۶۹۲	زرند
۳۳۵۷۶	۴۲۲۲	۴۲۷۹۲	۳۰۵۸۴	۱۲۰۱۵۳	۳۵۰۲۷	سیرجان
۲۶۵۲۹	۲۱۹۸	۴۷۳۹۰	۲۴۴۳۱	۱۱۴۲۰۶	۲۶۸۶۲	جیرفت
۵۸۹۷	۱۱۵۱	۲۰۹۸۸	۱۲۲۶۴	۲۸۵۰۲	۱۳۵۰۰	کهنوج
۱۰۹۰۷	۱۸۶۱	۲۰۳۴۸	۲۳۱۱۲	۶۵۷۶۷	۲۵۱۶۸	بافت
۸۷۱۰	۷۸۶	۸۳۳۵	۸۴۱۴	۴۸۶۶۰	۹۳۶۲	بردسیر
۱۱۴۱۳	۱۸۳۴	۱۵۱۵۰	۱۵۵۸۹	۳۱۶۷۴	۱۷۶۰۵	شیرازک
۳۳۹۷۰	۳۶۴۶	۴۴۷۲۰	۳۴۹۴۲	۱۰۸۹۸۷	۳۸۸۷۱	بم
۴۳۹۲۸۷	۴۱۲۸۵	۴۵۹۶۱۵	۳۱۲۵۲۲	۲۰۸۹۱۵۸	۳۵۷۳۴۰	جمع

ماخذ : شرکت سهامی برق منطقه‌ای

جدول ۲۵۲: تعداد مشترکین و میزان مصرف برق بر حسب مواد مصرف به تفکیک شهرستان

سال: ۱۳۶۹

شهرستان	کلیاوری		صنعتی	
	میزان مصرف	تعداد	میزان مصرف	تعداد
کرمستان	۹۷۰	۴۶۵	۱۲۵۸۲۲	۲۵۵
رگستان	۸۶۸	۴۳۷	۷۱۲۶۰	۲۶۸
زرنج	۲۰۲	۳۱۱	۳۹۴۹۲	۱۸۷
سرخان	۲۴۱	۶۲	۲۱۷۵۰	۱۲۵
چرغوت	۹۴	۵۳	۴۰۱۹۳	۱۸۰
کهنوج	۱۰۱	۶۰	۱۵۱۶	۲۵
بافت	۶۳	۹۴	۱۸۹۰۰	۹۷
برلسر	۷۵	۴۶	۲۹۵۴۷	۱۱۴
شهبازک	۸۹	۱۳۳	۵۰۲۲	۴۹
بستم	۲۱۷	۱۲۶	۲۹۶۴۰	۱۱۴
جمع	۳۰۲۱	۱۷۸۷	۴۰۳۳۳۳	۱۶۳۴
			۷۸۴۰۰۲	۱۰۲

ماخذ: شرکت ساسا، ب. ۳، منبأة ۱۳۶۹

جدول ۲۵۵: تولید و مصرف داخلی نیروگاه های استان در سیستم بهم پیوسته سال : ۱۳۶۹

تولید خالص	مصرف داخلی	کل تولید	محصول نیروگاه
۴۲۲۸	۲۷۱	۴۴۹۹	کرمان
۴۲۷۰۶	۱۲۱۹	۴۴۰۲۵	چرفسنگان
۶۵۶	۱۱۶	۷۷۲	بافت
۸۵۲۳	۷۶۸	۹۲۹۱	چیرفت
۱۳۱۲۶	۷۰۰	۱۳۸۲۶	بم
۶۵۷۷	۴۲۹	۷۰۰۶	کهنوج
۳۳۱۱۰	۲۲۸۲	۳۵۳۹۲	جمع کل

* تولید نیروگاه سرچشمه در جمع منظور نشده است

ماخذ : شرکت سهامی برق منطقه ای

جدول ۲۵۶: تولید و عرضه نیروی برق به تفکیک شهرستان در سال ۱۳۶۹

شهرستان	کل تولید	مصرف داخلی	تولید خالص	برق خریداری شده	نیروی تحویل به شبکه
کرمان	۴۴۹۹	۲۷۱	۴۲۲۸	۶۶۰۲۱۳	۶۶۴۴۴۱
رزنجان *	۴۴۰۲۵	۱۳۱۹	۴۲۷۰۶	۵۹۶۰۵۷	۵۹۶۰۵۷
شهربابک	-	-	-	۲۴۲۴۴	۲۴۲۴۴
سیرجان	-	-	-	۱۲۸۰۰۹	۱۲۸۰۰۹
بافت	۷۷۲	۱۱۶	۶۵۶	۵۲۳۶۲	۵۵۰۱۸
جیرفت	۹۲۹۱	۷۶۸	۸۵۲۳	۱۶۴۵۳۳	۱۷۳۰۵۶
زرنج	-	-	-	۳۰۱۲۸۱	۳۰۱۲۸۱
بردسیر	-	-	-	۶۳۸۴۸	۶۳۸۴۸
بم	۱۳۸۲۶	۷۰۰	۱۳۱۲۶	۲۷۲۸۴۰	۲۸۵۹۶۶
کهنوج	۷۰۰۶	۴۲۹	۶۵۷۷	.	۶۵۷۷
جمع کل	۳۵۳۹۴	۲۲۸۴	۳۳۱۱۰	۲۲۷۵۴۸۷	۲۳۰۸۵۹۷

ماخذ: شرکت سهامی برق منطقه‌ای

فصل سیزدهم

ارتباطات

جدول : ۲۵۷ مدت زمان برنامه های رادیویی تولید مرکز کرمان به تفکک هدف بر حسب ساعت سال ۶۹

جمع	هدف			ماههای سال
	سرگرمی تفریحی	اطلاعاتی آموزشی	ارشادی تربیتی	
۱۰:۱۷	۵:۲۴	۳:۱۰	۱:۴۳	فروردین - اردیبهشت
۴۵:۵۴	۸:۱۰	۱۳:۲۸	۲۴:۱۶	خرداد - تیر
۵۲:۱۷	۷:۳۰	۱۲:۵۰	۳۱:۵۷	مرداد - شهریور
۵۲:۴۵	۷:۵۹	۸:۰۸	۳۶:۳۸	مهر - آبان
۵۱:۵۱	۷:۰۳	۱۱:۴۳	۳۳:۰۵	آذر - دی
۳۸:۵۳	۸:۴۲	۱۲:۰۵	۱۸:۰۶	بهمن - اسفند
۲۸۰:۵۹	۴۶:۴۲	۷۶:۲۸	۱۵۷:۴۹	تولید سالانه

ماخذ : صداوسیما مرکز کرمان

جدول ۲۵۸: مدت برنامه های رادیویی تولید مرکز کرمان بر حسب ساعت به تفکیک موضوع سال ۱۳۶۹

جمع	هنر ادب	ورزش و تفریحات سالم	معارف اسلامی	کودک نوجوان	فرهنگی اجتماعی	علم فن	نیاسی	مقدس دفاع	تاریخی	اقتصادی	اطلاعات عمومی	مساه
۱۰:۱۷	-	۱:۳۵	- ۲:۲۶	-	۷:۱۴	-	- ۱:۱۵	-	-	- ۲:۴۷	-	فروردین وارد
۲۲:۰۷	-	۲:۱۳	-	-	۱۵:۰۲	-	-	-	-	۱:۲۸	۳:۲۲	خرداد و تیر
۲۸:۱۲	-	۵	۶:۰۴	۴:۱۰	۹:۰۳	-	-	۱:۴۴	-	۲:۱۱	-	مرداد و شهریور
۲۵:۳۷	- ۴:۴۹	۳:۲۸	-	۴:۰۴	۱۰:۲۳	-	-	- ۱:۱۰	-	-	۶:۳۳	مهر و آبان
۳۷:۰۵	۱۰:۵۴	۲:۳۹	-	۵:۵۰	۹:۰۹	-	-	- ۱:۱۶	-	-	۸:۱۷	آذر و دی
۱۱:۴۰	-	- ۵:۵۱	-	۴:۵۴	۵:۴۳	-	-	-	-	-	- ۱:۱۲	بهمن و اسفند

ماخذ : صداوسیما مرکز استان

جدول : زمان بخش برنامه های تلویزیونی مرکز کرمان سال ۱۳۶۹

ماه	برنامه	میان برنامه	خبر	جمع
فروردین - اردیبهشت	۱۳:۴۷	۱۸:۱۴	۷:۱۸	۲۹:۱۹
خرداد - تیر	۲۴:۱۶	۱۳:۲۸	۸:۱۰	۴۵:۵۴
مرداد - شهریور	۳۱:۵۷	۱۲:۵۰	۷:۳۰	۵۲:۱۷
مهر - آبان	۳۶:۳۸	۸:۰۸	۷:۵۹	۵۲:۴۵
آذر - دی	۳۳:۰۵	۱۱:۴۳	۷:۳	۵۱:۵۱
بهمن - اسفند	۱۸:۰۶	۱۲:۰۵	۸:۴۲	۳۸:۵۳
تولید سالانه	۱۵۷۴۹	۷۶:۲۸	۴۶:۴۲	۲۸۰ ۵۹

ماخذ : صداوسیما مرکز کرمان

ماه‌های سال	پخش خبر	پخش برنامه	جمع
فروردین - اردیبهشت	۱۰:۲۶	۲۷۲:۸	۲۸۲:۲۴
خرداد - تیر	۱۴:۲۳	۲۶۷:۳۸	۲۸۱:۰۱
مرداد - شهریور	۱۴:۴۸	۲۷۴:۳۶	۲۸۷:۱۴
مهر - آبان	۱۲:۲۸	۲۴۶:۲۵	۲۵۸:۵۳
آذر - دی	۱۴:۲۴	۲۴۲:۱۷	۲۵۶:۴۱
بهمن - اسفند	۱۲:۲۳	۲۴۲:۵۱	۲۵۵:۱۴
تولید ساله	۷۵:۵۲	۱۵۴۵:۴۵	۱۶۲۱:۲۷

ماخذ: صداوسیما مرکز کرمان

جدول ۲۶۱: مدت برنامه های رادیویی تولید مرکز کرمان بر حسب ساعت به تفکیک موضوع سال : ۱۳۶۹

جمع	هنر و ادب	ورزش و تفریحات سالم	معارف اسلامی	کودک و نوجوان	فرهنگی و اجتماعی	علم و فن	سیاسی	دفاع مقدس	تاریخی	اقتصادی	اطلاعات عمومی	ماه
۱۵۹:۱۳۲۱:۳۶	-	-	۴۴:۱۶	-	۷۱:۴۷	-	-	-	-	۲۱:۳۴	-	فروردین - اردیبهشت
۱۶۰:۱۸۲۴:۳۰	-	-	۳۴:۵۴	-	۷۷	-	-	-	-	۲۳:۵۵	-	خرداد - تیر
۱۷۱:۵۱۹:۳۰	-	-	۳۲:۳۰	-	۸۸:۱۵	-	-	۵:۲۰	-	۲۵:۳۰	-	مرداد - شهریور
۱۵۷۱۷:۴۰	-	-	۳۰:۱۰	-	۸۵:۴۰	-	-	-	-	۲۳:۳۰	-	مهر - آبان
۱۶۲:۴۰	۱۷	-	۳۰:۱۰	-	۹۰:۳۰	-	-	-	-	۲۵	-	آذر - دی
۱۶۳:۵۰	۱۵	-	۲۴:۴۰	-	۱۰۵:۲۰	-	-	-	-	۱۸:۵۰	-	بهمن - اسفند

ماخذ ، صدا و سیما مرکز کرمان

جدول ۲۴۲: مدت زمان برنامه های تلویزیونی مرکز تولید کرمان به تفکیک هدف بر حسب ساعت سال ۱۳۶۹

ماه های سال	هدف			جمع
	ارشادی تربیتی	اطلاعاتی آموزشی	سرگرمی تفریحی	
فروردین - اردیبهشت	۱۰۹:۵۶	۳۰:۵۷	۱۸:۲۰	۱۵۹:۱۳
خرداد - تیر	۳:۴۸	۴:۵۲	۱۳:۲۷	۲۲:۰۷
مرداد - شهریور	۱۴:۵۱	۲:۱۱	۱۱:۱۰	۲۸:۱۲
مهر - آبان	۱۰:۳۳	۷:۲۲	۷:۴۲	۲۵:۳۷
آذر - دی	۱۱۵:۴۰	۲۵: -	۲۲: -	۱۶۲:۴۰
بهمن - اسفند	۹۹:۱۰	۲۷:۱۰	۲۷:۳۰	۱۶۳:۵۰
تولید سالانه	۷۲۲:۴۴	۱۰۷۳:۳۲	۷۷:۵۰	۹۷۴:۰۶

ماخذ: صداسیمای مرکز کرمان

جدول : تعداد مرسولات صادره به مقاصد داخل کشور از استان کرمان بر حسب نوع تفکیک شهرستان سال : ۱۳۶۹

۲۶۳

مطبوعات		نامه				شهرستان	
اکسپرس	سفارشی	عادی	اکسپرس	بیمه	سفارشی	عادی	
۱۰۳۸	۸۲۸	۲۰۳۱۲	۱۳۹۴۸۷	۴۴۲۱	۹۷۳۲۳	۲۴۴۲۷۹۷	کرمان
۱۸۲	۱۷۰	۱۱۶۳۹	۲۶۵۴۷	۷۲۸	۹۳۹۹	۵۶۳۶۵۳	رفسنجان
۱۵	۲۴۱	۴۱۸	۳۷۶۳۷	۶۰۰	۳۹۰۱۱	۵۲۹۸۰۲	سیرجان
-	۱۸۶۰	۵۰۱۹	۲۲۳۶۶	۱۰۸۵	۲۱۲۰	۳۶۷۴۰۰	بسم
۲۶۵	-	۳۷۹۰	۷۰۱۸	۴۱۶	۱۲۳۳۲	۲۰۳۶۴۲	بافت
۲۰	-	۱۲۷۴	۱۴۱۰۹	۷۱۷	۱۴۹۷۷	۲۷۳۰۳۳	زرند
-	-	۹۵۰۱	۵۲۷۱۵	۷۷۳	۹۱۷۹	۲۴۱۴۴۶	جیرفت
-	۲۳	۱۷۱۱۰	۹۲۸	۱۲۴	۹۵۲۶	۲۲۹۲۰	بردسیر
-	-	۷۸۶۰	۵۸۳	۱۷۵	۱۱۳۲۹	۱۹۱۵۶۳	شهربابک
-	۵۴۶	۱۵۶۵۸	۳۰۶۶	۶۰۲	۱۹۹۱۰	۲۵۹۸۴۲	کهنوج
۱۵۲۰	۳۶۶۸	۹۱۵۸۳	۳۰۴۴۵۶	۹۶۴۱	۲۲۵۱۲۶	۵۰۹۶۱۱۰	کلستان

ماخذ : اداره کل پست استان کرمان

جدول ۲۶۲: تعداد سولات صادره به مقام داخله کشور از استان کرمان بر حسب نوع به تلیک شہرستان سال ۱۳۶۹

وزن و پئس واحد : کیلوگرم	امانات			بسته کوچک			شہرستان
	اکسپرس	بیمہ	سفارشی	اکسپرس	بیمہ	سفارشی	
۱۷۷۴۵/۸۴۲	۱۰۰٪	۳۴۵	۱۱۹۰۵	۱۰۰۴۳	۳۶۱	۱۸۶۲	کرمان
۶۱۴۲۳۳۵	۶۱۰	۱۵	۳۴۱۸	۵۷۵	-	۴۱۷	رفسنجان
۳۹۳۴۱	-	۱۵	۳۵۳۹	۳۲۹	-	۱۸۰۲	سیرجان
۶۵۹۵۲۹۸۱	-	-	۴۵	۵۴۶	۱۲	-	بم
۲۳۲۲۹۵۲	۸۰	۳۳	۶۹۷	۴۰	۴	۱۵۹	بافت
۲۰۳۴۷/۶۱۵	۳۱۸	۲	۱۴۲۹	۱۶۹	-	۸۹۲	زوزند
۲۵۹۳۹/۵۱۵	-	-	۲۴۱۹	-	-	۶۷۹	جیرفت
۴۹۱۵/۰۶۵	-	-	۲۰	-	-	۱۴۲	بردسیر
۶۹۲۷/۲۷۰	-	-	۳۵۹	-	-	۲۱۶	شہریابک
۱۴۰۳۹/۱۰۵	۱۸	۲	۸۴۲	-	-	-	کهنوج
۴۳۹۷۴۹/۴۷۰	۱۱۰۴۶	۴۰۲	۲۴۶۸۵	۱۱۷۰۲	۳۷۷	۶۱۷۰	کل استان

ماخذ: اداره کل پست استان کرمان

جدول ۴ : تعداد مرولات وارده در مبادی داخله کشور بر حسب نوع به تفکیک شهرستان سال : ۱۳۶۹

مطبوعات		نمامه				شهرستان	
اکسپرس	سفارشی	عادی	اکسپرس	بیمه	سفارشی	عادی	
۹۰۲۴	۹۲۷۲	۲۷۶۱۸	۱۵۱۱۹۰	۸۱۲۴	۲۰۹۳۶۶	۱۸۸۵۴۴۸	کسروان
۹۵	۶۴۸	۱۷۳۹۱	۱۱۰۹۶	۱۱۳۵	۴۴۱۵۹	۵۸۹۵۲۲	رفسنجان
۳۳	۸۶۵	۱۱۸۷	۲۱۸۳۰	۱۲۹۳	۵۳۲۵۲	۵۰۶۹۵۶	سیرجان
۱۲	۳	۱۶۴۶۷	۱۷۲۵۴	۱۷۶۲	۱۶۲۵۶	۵۱۵۰۹۴	بافت
۵۶۰	۷۰۷	۴۷۸۳	۵۴۶۶	۶۸۷	۲۰۵۶۹	۴۴۰۲۲۲	جیرفت
-	-	۴۴۰۳	۱۳۵۵۸	۷۸۱	۲۲۹۲۵	۴۵۱۹۹۳	زرند
۷۳	-	۱۷۲۱	۱۷۷۷۳	۷۸۳	۱۹۹۱۲	۳۳۷۴۵۲	بودسیر
-	۱۲	۲۳۵۳	۶۴۷	۱۵۱	۱۰۰۵۹	۲۳۸۴۸۵	شهربابک
-	-	۸۹۱۱	۵۹۰	۱۹۶	۱۳۶۲۶	۲۱۷۵۰۷	کهنوج
-	۱۰۲۹	۵۶۸۱۴	۵۰۸۹	۳۵۵۵	۲۳۱۷۳	۲۸۵۹۵۹	
۹۷۹۷	۱۲۵۳۶	۱۶۱۶۴۸	۲۴۴۴۹۳	۱۸۴۶۷	۴۳۱۴۲۸	۵۴۶۸۶۳۸	کل استان

ماخذ : اداره کل پست استان کرمان

دنباله جدول : ۲۶۴ تعداد مرصولات وارده در مصدای داخله کشور بر حسب نوع به تفکیک شهرستان سال : ۱۳۶۹

وزن وینس	امانات			بسته کوچک			شهرستان
	اکسپرس	بیمه	سفارشی	اکسپرس	بیمه	سفارشی	
۲۵۳۳۱/۷۹۸	۴۶۲۰	۳۹۳	۴۱۶۵۶	۳۳۴۱	۲۸۷۷	۱۰۸۲۸	کرمان
۷۱۶۱۲۷۵۰	۳۰۲	۵۲	۴۵۳۳	۸۰	۱	۲۸۶۱	رفسنجان
۵۶۳۴۰۶۶۵	۳۹	۴	۵۳۶۶	۱۵	-	۱۹۱۲	سیرجان
۵۸۱۹۵/۶۴۶	۱۸۷۸	۸۱	۱۹۷۵	-	-	۹۲۳	بم
۴۴۶۵۴/۱۶۰	۱۳۰	۱۴	۱۲۲۸	۱۶۹	۲	۲۲۳	بافت
۴۶۹۲/۵۲	-	-	۲۸۲۲	-	۱۲	۵۸۲	جیرفت
۲۰۹۸۲/۹۲۰	۳۹۳	۱۶	۱۶۴۲	۱۲۱	-	۱۱۱۵	زرنج
۷۰۴۱/۵۹۰	-	-	۳۷۶	-	-	۱۰۳	بردسیر
۱۱۷۰۶/۲۰۰	-	۱	۷۲۲	-	-	۱۳	شهربابک
۳۵۵۶۶/۱۷۰	-	-	۵۰۱۲	-	-	۴۷	کهنوج
۵۸۳۰۰۷/۴۴۹	۷۳۶۴	۵۶۱	۶۵۳۶۲	۳۷۲۶	۲۸۹۲	۱۸۶۱۷	کل استان

ماخذ : اداره کل پست استان کرمان

جدول ۲۶۵: تعداد صندوقهای پستی شهری و روستائی به تفکیک شهرستان سال : ۱۳۶۹

صندوق شخصی		صندوق پستی		شهرستان
واگذار شده	واگذار نشده	روستائی	شهری	
۱۲۲۲	-	۸۲	۱۱۹	کرمان
۱۶۷	۲۱	۵۲	۶۴	رفسنجان
۱۷۳	۲۵	۱۶	۵۲	سیرجان
۹۴	۵۶	۴۶	۴۱	بم
۳۹	۶۰	۱۰	۶۶	بافت
۸۲	۵۰	۶۲	۳۰	ژرند
۶۶	۹۹	۳۳	۳۸	جیرفت
۴۴	۲۲	۴	۲۲	بودسیر
۵۲	۴۶	۱۰	۲۳	شهربابک
۹۲	۱۰۶	۱۳	۲۳	کهنوج
۲۰۴۲	۴۹۵	۳۲۹	۴۷۸	کل استان

ماخذ اداره کل پست استان کرمان

جدول ۲۶۶: تعداد شعب و نمایندگی و میزان اعتبارات پست به تفکیک شهرستان سال ۱۳۶۹

اعتبارات مصوب	نمایندگی پست	دفتر پستی		اداره	شهرستان
		روستایی	شهری		
۴۰۰۳.۴۶۲۴	۲۱	۴	۱۱	۱	کرمان
۲۷۶۳۹۹۴۱	۱۴	۳	۳	۱	رفسنجان
۲۴۹۶۵۹۴۳	۹	۳	۲	۱	سیرجان
۵.۴۹۵۲۱۲	۱۶	۴	۲	۱	بم
۴۲۹۱۲۶۶.	۱۶	۷	۱	۱	بافت
۲۸۶۲۴.۳۷	۱۲	۳	۲	۱	زرنند
۴۱۵۲۳.۴۶	۱۳	۵	۱	۱	جیرفت
۱۶۹۲۳۶۶۶	۴	۳	-	۱	بردسیر
۲۵۴۷.۵۷۶	۱۰	۲	-	۱	شهربابک
۲۵۹۹۷۲۹۵	۶	۵	-	۱	کهنوج
۷۲۴۸۶۷...	۱۲۱	۳۹	۲۲	۱۰	کل استان

ماخذ : اداره کل پست استان کرمان

جدول : ۲۶۷ درآمد بستی ادارمکل پست استان برحسب نوع به تفکیک شهرستان سال : ۱۳۶۹

نقش نمبر	کرتمبر	امانات	تمبر یادگاری	تمبر پاکات تابسته	شهرستان
۱۲۵۳۴۴۴	۲۲۷۸.	۲.۶۸۸۳۵۹	۳۶.۶۲۸۲۲	۴۶۶۵۴۲۰	کرمان
۶۲۱۴۵	-	۶۹.۹۹۷.	۳۸۷۷۴۴۶	۱۲۸۴۵۸۸.	زنتجان
۴۶۴۰.	-	۵.۶۴۴۶۷۳	۳۷۸۳۲۵.	۱۴۷۶۹۷۳.	سبزجان
۱۵۴۴۲۶	-	۷۳۸۶۳۲.	۳۴۶۶۵۷.	۹۹۴۴.۵.	بم
-	-	۷۹۲۹۹۲	۱۸۷۱۵۸۲	۵۸۸۶۸۶.	بافت
-	-	۲.۶۵۱۷۷	۲۲۸۲۶۵.	۸۷۲۷۹۳.	زرنند
-	-	۲۷۹.۲۷۳	۶۵۵۰۰۸	۱۰۴.۱۰۶.	جیرفت
-	-	۳۱۲.۴۵	۱۷۸۱۹۰۰	۲۹۸۹۹۶۲	بردسیر
-	-	۹.۸۳۸۲	۱۴.۷۶۹۸	۳۷۴۹۱۵.	شهربابک
-	-	۸۶۵۷۱۵	۳۴۰۰۰۰	۶۷۸۶.۴.	کهنوج
۱۲۷۹۷۴۱۵	۲۲۷۸.	۶۷۷۸۳۹.۶	۵۵۵۲۸۹۳۸	۱۲۲۷۵۶۹۸۲	کلستان

ماخذ : ادارمکل پست کرمان

دنباله جدول : ۲۶۷ درآمد پستی اداره کل پست استان بر حسب نوع به تفکیک شهرستان سال : ۱۳۶۹

جمع کل	پست مالی	صندوقهای شخصی	مفرقه	کوبن رینس	شهرستان
۱۷.۳۹۱۵۲۸	۱۹۲۷۵۵۲۵	۲۴۷۲۲۰۰	۱۲۰۰۴۵۷۸	۶۷۲۵۰۰	کرمان
۴۰۰۰۴۴۶۶	۱۳۲۵۰۱۷۰	۴۶۲۰۰۰	۲۵۰۹۳۵۵	۸۷۵۰۰	رفسنجان
۲۸۹۵۳۱۲۱	۳۳۶۰۹۲۰	۳۴۶۰۰۰	۱۴۱۹۶۴۸	۱۶۲۵۰۰	سیرجان
۲۳۹۵۵۳۰۰	۲۸۱۸۲۹۰	۱۵۰۰۰۰	۲۳۱۴۴	۱۲۵۰۰	بم
۱۱۲۲۵۳۶۴	۱۷۸۷۷۵۰	۷۶۰۰۰	۷۶۷۶۷۸	۴۲۵۰۰	بافت
۱۵۷۸۹۳۴۰	۱۸۶۳۵۵۰	۲۰۸۰۰۰	۶۲۹۵۳۳	۱۲۵۰۰	زرنند
۲.۸۴.۲۲۶	۲۵۴۴۷۸۰	۱۵۲۰۰۰	۲۲۷۴۶۰۵	۳۲۵۰۰	جیرفت
۶.۴۲۷۰۰	۵۵۶۸۲۰	۹۴۰۰۰	۲۸۲۹۵۲	۲۵۰۰۰	برلاسیر
۸۱۴۵۴۵۹	۱۱۷۰۱۲۰	۱۱۸۰۰۰	۷۵۴۵۹۹	۳۷۵۰۰	شهربابک
۹۲۶۰۰۲۷	۷۳۸۲۹۰	۱۹۲۰۰۰	۳۲۵۴۸۲	۱۲۵۰۰	کهنوج
۳۳۴۶.۷۵۵۱	۴۹۳۵۶۲۶۵	۴۲۷۲۲۰۰	۲.۹۹۱۵۷۵	۱.۹۷۵۰۰	کل استان


ماخذ : اداره کل پست استان کرمان

جدول : ۲۶۸ تعداد مرگ و میرات وارده از بمباران خارجی کشور به استان کرمان بر حسب نوع به تفکیک شهرستان سال : ۱۳۶۹

شهرستان		نام شه					مطبوعات	
اکسیرس	سفارشی	عادی	اکسیرس	بیمه	سفارشی	عادی	اکسیرس	
۷۴۵	۱۵۰۶۸	۸۱۹۳۳	۱۰۲۶۶	-	۶۷۲۹۹	۲۵۱۷۵۲	کرمان	
۵۱	۱۰۳	۱۳۴۴۱	۳۶۲	-	۹۴۲	۱۸۶۴۳	رفسنجان	
-	-	-	-	-	۳۱۹	۲۱۳۰	سیرجان	
-	-	۶۲۷	-	-	۱۰۳۱	۳۲۸۹	بم	
۵۱	۹۴	۳۵۰۱	۵۳۱	-	۱۴۸۲	۸۵۸۹	باقت	
-	۲۰	۱۰۲۴	۸۳	-	۸۷۲	۳۵۰۹	جیرفت	
-	-	۱۷۰	۱۸۱۲	-	۹۲۰	۳۵۳۸	زرنند	
-	-	۱۸۳	-	-	۱۰۸	۲۲۱۷	بریسیر	
-	-	۲۶۶۳	-	-	۲۲	۹۲۴۸	شهربابک	
-	-	۱۸۶	۴۳۹	-	۴۷۸	۳۷۶۶	کهنوج	
۸۴۷	۱۵۲۸۵	۱۰۳۷۲۸	۱۳۴۹۵	-	۷۳۴۷۳	۳۰۶۶۸۱	کل استان	

وزن وینس واحد : کیلوگرم	امانات			بسته کوچک			شهرستان
	اکسیرس	بیمه	سفارشی	اکسیرس	بیمه	سفارشی	
۶۶۸۲۱۰۰	۸	-	۱۳۱۰	۴۵	-	۵۶۸۶	کرمان
۹۱۷۸۳۰	-	۱	۷۴	۱۶	-	۵۵۸	رفسنجان
۱۸۲۰۸۰	-	-	۵۰	-	-	-	سیرجان
۳۰۹۴۴۵	-	-	۳۱	-	-	۱۳۷	نیم
۸۴۱۸۵۰	-	-	۱۷	۲۳	-	۲۴	بافت
۲۷۷۶۸۵	-	-	۱۸	-	-	۳	جیرفت
۲۸۵۴۷۵	-	-	۷	-	-	۴۶	زوزند
۲۰۳۸۰	-	-	-	-	-	۶	بردسیر
۴۳۲۵۳۰	-	-	۳	-	-	-	شهربابک
۳۵۱۶۰	-	-	۳	-	-	۱	کهنوج
۷.۲۴۳/۴۳۵	۸	۱	۱۵۱۳	۸۴	-	۶۴۶۱	کل استان

ماخذ : اداره کل پست استان کرمان



فصل دوازدهم

انرژی و سوخت

جدول : ۲۶۹ تعداد مرسولات صادره به مقامد خارج از کشور از استان کرمان بر حسب نوع به تفکیک شهرستان سال : ۱۳۶۹

مطبوعات		نامه				شهرستان	
اکسپرس	سفارشی	عادی	اکسپرس	بیمه	سفارشی	عادی	
۱۶۴	۳۷۹۸	۱۹۰۹۷	۸۵۵۶	۱۲۲	۳۵۲۸۸	۲۲۹۲۸۶	کرمان
۲۶	۶۹	۱۸۲	۴۶۷	-	۳۴۷	۹۲۳۵	رفسنجان
-	-	-	۶۶	۳۱	۴۷۲	۲۰۰۶	سیرجان
-	-	-	۲۱۶	-	۱۲۹	۳۵۲۴	بم
۷	-	۲۳	۲۰۲	-	۱۱۹۲	۴۶۶۸	بافت
-	-	۱۵	۱۳۷۷	-	۷۵۱	۲۷۲۲	زرند
-	-	-	۹۰۲	-	۷۰	۱۸۲۳	جیرفت
-	-	۱۲۲	۱۰۸	-	۹۱	۱۸۵۸	بردسیر
-	-	۲۵۰	۴۱۵	-	۷۵	۶۴۴۲	شهربابک
-	-	۳۰	۴۱۰	-	۷۱۴	۳۶۰۷	کهنوج
۱۹۷	۳۸۶۹	۱۹۷۳۹	۱۲۸۱۹	۱۷۴	۳۹۱۳۹	۲۶۵۹۷۲	کل استان

ماخذ : اداره کل پست استان کرمان

وزن و پنس واحد : کیلوگرم	امانات			بسته کوچک			شهرستان
	اکسپرس	بیمه	سفارشی	اکسپرس	بیمه	سفارشی	
۵۱۷۴۳/۷۵۰	۷۹	۴۶۸	۴۲۹۵	۴۴۸	-	۱۱۴۹	کرمان
۳۸۱۰/۳۵۹	-	۱۳۱	۲۱۴	-	۵	۱۸	رفسنجان
۲۰۸۴/۵۲۰	-	۳۶	۲۹۳	۸۰	-	۱۷۶	سیرجان
۸۵۹/۵۰	۲۶	۱	۶۳	۸	-	۶۴	بم
۴۵۰/۱۵۵	-	-	۱۹	-	-	۲۵	بافت
۲۵۵/۱۰۰	-	-	۶	-	-	۵۲	دزند
۳۴۴/۳۰۰	-	-	۲۴	-	۵	-	جیرفت
۳۱/۷۶۰	-	-	-	-	-	-	بردسیر
۹۳۳/۷۱۰	-	-	۱۰۱	-	-	۲۶	شهربابک
۹۴/۴۵۰	-	-	-	-	-	-	کهنوج
۶۰۶۳۷/۵۰۴	۱۰۵	۶۲۶	۵۰۱۵	۵۳۶	۱۰	۱۵۱۰	کل استان

ماخذ : اداره کل پست استان کرمان

جدول : ۲۷۰ تعداد مرسولات دریافت توزیع شده در استان کرمان بر حسب نوع به تفکیک شهرستان سال : ۱۳۶۹

مطبوعات		ناممه				شهرستان	
اکسپرس	سفارشی	عادی	اکسپرس	بیمه	سفارشی	عادی	
۲۰۲۶	۲۹۶۹	۳۴۸۹۳	۲۴۴۰۳	۱۴۰	۳۰۱۶۴	۹۹۱۴۲	کرمان
-	-	۱۵۳۵۵	۲۶۸۹	۱	۱۰۶۹	۸۰۲۹	رفسنجان
۱۴۰۷	-	۷۰۷	-	-	۶۶۰	۵۱۶۰	بیرجان
-	۱۳۹	۲۴۲۷۲	۵۲۹	-	۳۸۸	۱۲۳۶	بم
۸۵	۴۳۰	۸۷۵۲	۴۵۵	-	۷۷۵۸	۲۵۷۶۶	بافت
-	-	۹۲۹	۱۴۳۴	-	۱۱۸۹	۳۶۴۷	زرنند
-	۲۱۱۶	۹۶۶۲	۱۵۸۲	-	۱۲۴	۱۷۵۲	جیرفت
-	-	۲۳۶	۲۵۷	-	۱۸۳۵	۲۴۹۷	بردسیر
-	-	۳۹۱۰	-	-	۱۱۸۳	۱۱۸۵۶	شهربابک
-	-	۴۴	۲۱۲	-	۵۰۳	۱۷۶۷	کهنوج
۳۵۱۸	۵۶۵۴	۹۸۷۶۰	۳۱۵۶۱	۱۴۱	۲۴۸۷۳	۱۶۰۸۵۲	کل استان

ماخذ : اداره کمال پست استان کرمان

دنیاله جدول : ۲۷۰ تعداد مرصولات دریافت و توزیع شده در استان کرمان بر حسب نوع به تفکیک شهرستان سال : ۱۳۶۹

شهرستان		بسته کوچک				امانات	
اکسپرس	بیسه	سفارشی	عادی	اکسپرس	بیسه	سفارشی	اکسپرس
۸	-	۱۰۱	-	۴۶۰	-	۲۰۲	کرمان
-	-	-	-	-	-	-	رفسنجان
-	-	-	-	-	-	-	سیرجان
-	-	-	-	-	-	-	بم
-	-	-	-	-	-	-	بافت
-	-	-	-	-	-	-	زوزند
-	-	-	-	-	-	-	چیرفت
-	-	-	-	-	-	-	بردسیر
-	-	-	-	-	-	-	شهربابک
-	-	-	-	-	-	-	کهنوج
۸	-	۱۰۱	-	۴۶۰	-	۲۰۲	کل استان

ماخذ : اداره کل پست استان کرمان

جدول : ۲۱ میزان اثراثرافیک و درآمد خدمات جدید پستی بر حسب نوع به تفکیک شهرستان سال : ۱۳۶۹

پست تصویری		توزیع قبوض تلفن		توزیع تلگرام		شهرستان
درآمد	تعداد	درآمد	تعداد	درآمد	تعداد	
۳۹۴۳۳۷۵	۱۳۰۶	۳۲۹۶۰۴	۱۳۱۸۴	۱۱۹۰۱۴۳۳	۱۱۹۰۱۵	کرمان
۴۹۲۳۰۰	۱۹۶۹	۷۹۶۱۰۰	۳۱۸۴۴	۲۳۳۶۷۴۴	۲۲۳۶۷	رفسنجان
۶۱۱۵۰۰	۲۴۴۶	۴۵۷۲۲۵	۱۸۲۸۹	۲۷۴۱۴۸۰	۲۷۴۱۵	سیرجان
۵۸۲۶۹۰	۲۳۳۰	۴۹۸۳۵۰	۱۹۹۳۴	۱۸۵۵۸۵۵	۱۸۵۵۰	بم
۲۰۸۲۵۰	۸۳۳	۵۱۲۷۰۰	۲۰۵۰۸	۵۸۳۹۴۲	۵۸۳۰	باغت
۲۲۵۰۰۰	۹۰۰	۲۸۰۰۷۵	۱۱۲۰۳	۱۰۳۲۷۸۹	۱۰۳۲۵	زرنجد
۵۸۲۸۰۰	۲۳۳۵	۳۲۷۹۲۵	۱۳۱۱۷	۱۷۴۵۷۹۹	۱۷۴۵۰	جیرفت
۱۱۶۷۰۰	۴۶۶	۹۰۶۲۵	۳۶۲۵	۳۶۴۴۲۸	۳۶۴۳	برزفسر
۲۱۸۶۳۴	۸۷۴	۱۳۰۰۰۰	۵۲۰۰	۵۷۷۱۰۷	۵۷۷۱	شهربابک
۱۴۴۳۵۰	۵۷۷	۶۱۰۷۵	۲۴۴۳	۹۴۹۴۸۹	۹۴۹۵	کهنوج
۷۱۲۶۴۹۹	۲۵۷۹۰	۶۴۵۰۱۱۵	۲۵۸۰۰۳	۳۳۹۹۱۰۷۶	۲۳۹۸۸۱	کل استان

ماخذ : اداره کل پست استان کرمان

دنباله جدول : ۲۷۱ میزان ترافیک و درآمد خدمات جدید پستی برحسب نوع به تفکیک شهرستان سال ، ۱۳۶۹

شهرستان	قبول از مقر فرستنده		اخذ خلاقی		سایر خدمات		جمع کل درآمد
	تعداد	درآمد	تعداد	درآمد	تعداد	درآمد	
کروان	۳۴۸۴۳	۱۲۸۷۶۹۵۵	۵۷۹۵	۱۲.۳.۱۷.	۵۸.۷.	۵.۴۲۹۳۵	۴۹.۹۰۸۹۸
رفسنجان	۹۴۷	۲۱۹۸.۱	۷۳۱	۱۵۴۹۶.۰۰	۲۶۹۲	۱۸۶۴۳۳۵	۷۱۵۸۸۸.
سیرجان	۲۹۴.	۶۶۸۸.۰۰	۱۶۴۵	۲۹۶۱۳۶۶	۶۸۹	۱۸۳۶۱۷۱	۹۲۷۶۵۴۲
بم	۳۹۵	۶۴۶۴.	۹۱۸	۱۵۷.۶.۰۰	۲۶۲.	۴۴۸۷۸۹۲	۹.۶.۰.۲۷
بافت	۶۳۱	۱.۳۲۸.	۱۷۹	۳.۳۵.۰۰	۲۵۷۸	۱.۰۰۵۵۸۸	۲۷۱۶۳۶.
زرنند	۱۶۳.	۲۴۹۴۵۴	۳۱۳	۵۳۲.۰۰	۲۴.۱	۶۵۳۲.۷	۲۹۷۵۵۳۵
جیرفت	۱۳۱۲	۲.۱۳۱.	۳۹۴	۶۷.۰.۵.	۵۳۱۸	۲.۷۲۲۶۸	۵۶.۳۱۵۲
بردسیر	-	-	۱۹۶	۳۳۳۷۵.	۲۲۲	۳۴۴۱۲۲	۱۲۴۹۶۴۵
شهربابک	۱۸	۱۸.۰۰	۸۷	۳۱۸۲۵.	۹۸۱	۸۱۱۹۶.	۲.۵۷۷۵۱
کهنوج	-	-	۲۷	۴.۰۰۰	۸.۷	۱.۱۲۳۶۲	۲۲.۷۱۷۶
کل استان	۴۲۷۱۶	۱۴۳۸۶.۴۰	۱.۲۸۵	۲.۳.۹۲۸۶	۷۶۳۷۸	۱۹۱۳۳۸۴.	۹۱۳۹۵۸۵۶

ماخذ : اداره کل پست استان کروان

جدول ۲۲۲ تعداد مراکز و تلفنهای شهری و بین شهری و روستائی استان کرمان سال ۱۳۶۹

تلفنهای نقاط روستائی		تلفنهای همگانی		تلفنهای خودکار شهری		تعداد مراکز	مراکز تلفن
دفاتر روستائی	داخلی	همگانی بین شهری	همگانی شهری	شماره های مشغول کننده	شماره های منصوبه		
۷۲	-	-	-	۷۲	۹۰	۱	خانوک
۸۵	-	-	-	۸۵	۹۰	۱	پاریز
۸۰	-	-	-	۸۰	۹۰	۱	بزنجان
۲۹	-	-	-	۲۹	۴۰	۱	داوران
۷۰	-	-	-	۷۰	۹۰	۱	منوجان
۳۰	-	-	-	۳۰	۲۰	۱	قاسم آبادیم
۶۲	-	-	-	۶۲	۹۰	۱	ساردوشیه
۶۲	-	-	-	۶۲	۹۰	۱	بلورد
۵۵	-	-	-	۵۵	۹۰	۱	محمد آباد مسکون
۴۵	-	-	-	۴۵	۹۰	۱	ارزوشیه
۸۰	-	-	-	۸۰	۹۰	۱	چترود

ماخذ: اداره کل مخابرات استان کرمان

جدول ۲۷۲ تلگرافهای مخابره شده بداخل و خارج کشور به تفکیک مراکز سال: ۱۳۶۹

خارج کشور		داخل کشور		مراکز
تعداد کلمات	تعداد تلگرام	تعداد کلمات	تعداد تلگرام	
۲۲۱۰ فقره لاتین خارج از کشور	-	۱۸۹۷	استان کرمان	
۲۲۹۹۱۳ فقره تلگرام فارسی		۳۷۳۳۹۸ قبول تلگرام فارسی		
		۹۵۹۸۲ تلگرام واسطه فارسی		

ماخذ: اداره کل مخابرات استان کرمان

شماره تلفنهای معمولی							مراکز
تلفنهای همگانی							
راصدور	شهری	جمع	دولتی	تجاری	مسکونی	جمع	
-	-	-	-	۴	۶۹	۷۳	خانوک
-	-	-	۱۹	۲	۶۲	۸۵	پاریز
-	-	-	۱۰	۱	۶۹	۸۰	بزنجان
-	-	-	-	-	۲۹	۲۹	داوران
-	-	-	۱۳	۸	۴۹	۷۰	منوجان
-	-	-	۲	۱	۲۵	۳۰	قاسمآباد
-	-	-	۱۸	-	۴۴	۶۲	ساردوئیه
-	-	-	۹	۴	۵۰	۶۳	بلورد
-	-	-	-	-	۵۵	۵۵	محمدآباد مسکون
-	-	-	۱۲	-	۳۳	۴۵	ارزوئیه
-	-	-	۱۸	۱	۶۱	۸۰	چترود
۶۴	۲۷۳	۳۳۷	۶۶۳۴	۴۴۳	۴۶۵۴۶	۵۷۶۲۳	جمع کل استان

ماخذ : اداره کل مخابرات استان کرمان

جدول ۲۷۵ شماره تلفنهای مشغول بکار بر حسب نوع و به تفکیک مراکز سال : ۱۳۶۹

تلفنهای همگانی			شماره تلفنهای معمولی				مراکز
راهدور	شهری	جمع	دولتی	تجاری	مسکونی	جمع	
-	-	-	۸۰	۲۲	۶۲۰	۷۲۴	انار
-	-	-	۹۵	۲۵	۲۳۱	۳۵۱	شهداد
-	-	-	-	۶۱۵	-	۶۱۵	قاسم آباد رفسنجان
-	-	-	-	۶۰۰	-	۶۰۰	کشکوئیه
-	-	-	-	۳۰۰	-	۳۰۰	کیوترخان
-	-	-	-	۷۰۰	-	۷۰۰	هرمزآباد
-	-	-	-	۶۰۰	-	۶۰۰	لاهیجان
-	-	-	۱۹	۲	۵۷	۷۸	رابر
-	-	-	۲۹	۲	۲۲	۷۳	راین
-	-	-	۲۳	۴	۵۹	۸۶	باغبین
-	-	-	۳۶	۷	۴۳	۸۶	عنبرآباد
-	-	-	۱۴	۱	۶۶	۸۱	اختیارآباد
-	-	-	۵	۱	۷۷	۸۳	زنکیآباد
-	-	-	۲۱	۴	۵۲	۷۷	فهرج
-	-	-	۱۳	۳	۲۳	۵۹	جویار
-	-	-	-	-	۳۰	۳۰	جور
-	-	-	۳۳۵	۵۷۹۶	۱۳۳۰	۷۵۵۳	کل استان

ماخذ : اداره کل مخابرات استان کرمان

پنج نقطه فوق که با علامت * مشخص گردیده تعداد شماره ۶ به تفکیک (مسکونی - دولتی - تجاری

مشخص نموده که در جمع مسکونی منظور گردیده است ۲۰۵

جدول ۲۷۶ شماره تلفنهای مشغول بکار بر حسب نوع و به تفکیک مراکز سال : ۱۳۶۹

تلفنهای همگانی		شماره تلفنهای معمولی					مراکز
راپدور	شهری	جمع	دولتی	تجاری	مسکونی	جمع	
۴۲	۱۵۱	۱۹۳	۱۶۳۰	۱۸۳۷	۱۴۲۸۵	۱۷۹۵۲	کرمان
۴	۲۰	۲۴	۴۶۵	۲۵۲	۶۰۶۴	۶۷۸۱	رفسنجان
۴	۱۳	۱۷	۴۷۶	۷۲۲	۴۶۵۵	۵۸۶۳	سیرجان
۴	۱۶	۲۰	۳۵۹	۳۸۱	۴۰۴۰۹	۴۷۸۹	بم
۳	۱۰	۱۳	۲۷۲	۲۸۵	۲۴۱۵	۲۹۷۲	جیرفت
۲	۱۰	۱۲	۲۱۰	۱۰۰	۱۵۷۸	۱۸۸۸	بافت
۵	۱۰	۱۵	۲۴۸	۲۰۲	۲۲۲۰	۲۶۷۰	زرنند
-	۱۵	۱۵	۱۶۷۲	۲	-	۱۶۷۶	سرچشمه
-	۸	۸	۱۱۲	۷۶	۷۷۶	۹۶۲	راور
-	۷	۷	۱۲۱	۱۰۸	۷۴۵	۹۷۲	بردسیر
-	۷	۷	۱۰۱	۶۲	۷۶۵	۹۲۸	ماهان
-	۳	۳	۱۸۹	۸۵	۱۱۰۲	۱۳۷۶	شهربابک
-	۳	۳	۷۶	۲۲	۸۵۰	۹۴۸	گلباف
-	-	-	۴۲	۲۲	۷۱۰	۷۷۶	بروات
-	-	-	۷۰	۷۷	۷۷۵	۹۲۲	کوهبنان
-	-	-	۱۴۹	۹۶	۶۷۴	۹۱۹	کهنوج
۶۴	۲۷۳	۳۳۷	۶۱۹۶	۴۳۳۹	۷۸۲۲۳	۵۲۳۱۹۸	کل استان

ماخذ : اداره کل مخابرات استان کرمان

جدول ۲۷۷ تعداد مراکز و تلفنهای شهری و بین شهری و روستائی استان کرمان سال ۱۳۶۹:

مراکز تلفن	تلفنهای خودکار شهری			تلفنهای همگانی		تلفنهای نقاط روستائی
	تعداد مراکز	شماره های منصوبه	شمارههای مشغولیکار	همگانی شهری	همگانی بین شهری	
انار	۱	۱۰۰۰	۷۲۴	-	-	-
شهداد	۱	۴۰۰	۳۵۱	-	-	-
قاسمآباد رفسنجان	۱	۷۰۰	۶۱۵	-	-	-
کشکوثیه	۱	۶۰۰	۶۰۰	-	-	-
کبوترخان	۱	۳۰۰	۳۰۰	-	-	-
هرمزآباد	۱	۷۰۰	۷۰۰	-	-	-
لاهیجان	۱	۶۰۰	۶۰۰	-	-	-
رابر	۱	۹۰	۷۸	-	-	۷۸
راین	۱	۹۰	۷۲	-	-	۷۲
باغین	۱	۹۰	۸۶	-	-	۸۶
عنبرآباد	۱	۹۰	۸۶	-	-	۸۶
اختیارآباد	۱	۹۰	۸۱	-	-	۸۱
زنگی آباد	۱	۹۰	۸۲	-	-	۸۲
فهرج	۱	۹۰	۷۷	-	-	۷۷
جوپار	۱	۹۰	۵۹	-	-	۵۹
جور	۱	۴۰	۳۰	-	-	۳۰

منابع : اداره کل مخابرات استان کرمان

جدول ۲۷۸ تعداد مراکز و تلفنهای شهری و بین شهری و روستائی استان کرمان سال ۱۳۶۹:

مراکز تلفن	تلفنهای خودکار شهری		تلفنهای همگانی		تلفنهای نقاط روستائی		
	تعداد مراکز	شماره های منصوبه	شماره های مشغولیکار	همگانی شهری	همگانی بین شهری	داخلی	دفاتر روستائی
کرمان	۲	۲۴۰۰۰	۱۷۹۵۲	۱۵۱	۲۲	۵	۵
رفسنجان	۱	۷۰۰۰	۶۷۸۱	۲۰	۴	۱	۱۶
سیرجان	۱	۶۰۰۰	۵۸۶۳	۱۳	۴	۲	۱۳
بم	۱	۵۰۰۰	۲۷۸۹	۱۶	۴	۳	۱۷
جیرفت	۱	۵۰۰۰	۲۹۷۲	۱۰	۳	۳	۸
بافت	۱	۲۰۰۰	۱۸۸۸	۱۰	۲	۳	۱۴
زرنند	۱	۳۰۰۰	۲۶۷۰	۱۰	۵	۲	۱۵
سرچشمه	۱	۲۰۰۰	۱۶۷۶	۱۵	-	-	-
راور	۱	۱۰۰۰	۹۶۴	۸	-	-	-
بردسیر	۱	۱۰۰۰	۹۷۴	۷	-	-	۵
ماهان	۱	۱۰۰۰	۹۲۸	۷	-	-	-
شهربابک	۱	۱۵۰۰	۱۳۷۶	۳	-	-	۸
گلباف	۱	۱۰۰۰	۹۴۸	۳	-	-	-
بروات	۱	۱۰۰۰	۷۷۶	-	-	-	-
کوهبنان	۱	۱۰۰۰	۹۲۲	-	-	-	-
کهنوج	۱	۱۰۰۰	۹۱۹	-	-	۱	۵

ماخذ: اداره کل مخابرات استان کرمان

جدول ۲۷۹ انواع خطوط و تعداد ایستگاههای راه آهن استان کرمان

اول خطوط " کیلومتر "	شرح
۱۶۱ کیلومتر	اصلی
" ۱۸/۷۹۵	فرعی
" ۱۸/۹۶	ماندرسی
۹ ایستگاه	تعداد ایستگاه

مأخذ : ناحیه راه آهن جنوبشرقی

جدول ۲۸۵ تعداد مسافرین خارج شده از ایستگاه راه آهن استان کرمان

سریع السیر درجه دو	سریع السیر درجه یک	جمع	ماه
۱۱۲۶	۱۱۲۸	۲۲۵۴	فروردین
۶۰۲	۱۶۵	۸۶۷	اردیبهشت
۴۸۵	۷۰۶	۱۱۹۱	خرداد
۸۷۹	۸۱۱	۱۶۹۰	تیر
۱۶۷۰	۷۷۵	۲۴۴۵	مرداد
۲۹۸	۸۹۸	۱۰۹۶	شهریور
۱۷۷	۵۷۵	۷۵۲	مهر
۲۶۲	۵۸۲	۸۴۵	آبان
۲۵۹	۶۸۱	۹۴۰	آذر
۴۱۳	۷۱۵	۱۱۲۸	دی
۵۱۴	۶۱۰	۱۱۲۴	بهمن
۴۱۸	۶۹۹	۱۱۱۷	اسفند

مأخذ : ناحیه راه آهن جنوبشرقی

جدول ۲۸۱ تعداد اتوبوس و مسافری اتوبوسرانی کرمان و حومه برحسب ماه سال ۱۳۶۹

۱۳۶۸		۱۳۶۹		ماه
مسافر	اتوبوس درماه	مسافر	اتوبوس درماه	
۷۷۰۰۰	۵۸	۶۰۰۰۰ نفر	۵۵ دستگاه	فروردین
۷۷۰۰۰	۵۸	" ۶۵۰۰۰	" ۵۰	اردیبهشت
۷۷۰۰۰	۵۸	" ۶۵۰۰۰	" ۵۵	خرداد
۷۷۰۰۰	۵۱	" ۶۶۰۰۰	" ۵۵	تیر
۸۴۰۰۰	۶۲	" ۶۸۰۰۰	" ۵۷	مرداد
۸۷۰۰۰	۶۷	" ۶۸۰۰۰	" ۵۷	شهریور
۹۵۰۰۰	۷۰	" ۷۵۰۰۰	" ۶۰	مهر
۹۵۰۰۰	۷۰	" ۷۵۰۰۰	" ۶۰	آبان
۱۰۲۰۰۰	۷۴	" ۷۷۰۰۰	" ۶۲	آذر
۱۰۲۰۰۰	۷۴	" ۷۹۰۰۰	" ۶۵	دی
۱۰۲۰۰۰	۷۴	" ۸۵۰۰۰	" ۷۰	بهمن
۱۰۹۰۰۰	۷۰	" ۸۵۰۰۰	۷۵	اسفند
۱۰۸۴۰۰۰	۸۰۰	۸۶۸۰۰۰	۷۱۶	جمع کل استان

ماخذ : سازمان اتوبوسرانی کرمان و حومه

جدول ۲۸۲ تعداد کارکنان سازمان اتوبوسرانی کرمان و حومه سال ۱۳۶۹

۱۳۶۸	۱۳۶۹	عنوان شغل
۱۴	۲۰	بازرسان خطوط
۱۵	۲۵	کارکنان خدمات اداری
۳۰	۴۵	تعمیر کار
۴	۴ نفر	نگهبان توقفگاه
۵۰	۷۰	بلیط فروش
۱۴۰	۶۰	راننده
۱۵	۲۵	کمک راننده
۲۶۸	۲۴۹	جمع

ماخذ : سازمان اتوبوسرانی کرمان و حومه

جدول ۲۸۲ هزینه و درآمد سازمان اتوبوسرانی کرمان و حومه

درآمد		هزینه				سال	
از محل کسبهای بلاعوض دولت	از محل فروش بلیط و سایر درآمدها	جمع	تعمیرات سوخن	قطعات و لوازم	اداری	پرسنلی	جمع
۳۳۷۰۰۰	۳۱۷۷۹۲	۶۵۴۷۹۲	۲۵۹۳۷	۱۷۲۴۲۹	۵۷۰	۲۰۶۵۵۹	۶۹۵۸۷۸
							۱۲۴۹
			علی الحسابها			متفرقه	
			۲۵۵۹۴۹			۱۴۴۱۴	

واحد : هزار ریال

ماخذ : سازمان اتوبوسرانی کرمان و حومه

جدول ۲۸۴ ورود و خروج مسافر و حمل بار از فرودگاه کرمان توسط هواپیمائی جمهوری اسلامی

شرح	۱۳۶۹	۱۳۶۸	۱۳۶۷
مسافر	ورودی	۹۵۵۰۲	۹۷۹۹۹
	خروجی	۹۵۹۲۰	۱۰۱۱۱۶
بار	ورودی	۶۹۲۵۰۸	۵۸۹۹۸۶
	خروجی	۲۱۵۷۲۶	۲۶۲۴۸۳

جدول ۲۸۵ ورود و خروج مسافر و حمل بار در پروازهای داخلی از فرودگاه کرمان سال : ۱۳۶۹

ماه	تعداد پرواز	تعداد بار		وزن بار	
		ورودی	خروجی	ورودی	خروجی
فروردین -	۸۴	۹۹۲۹	۱۰۱۲۸	۳۳۱۱۵	۱۸۴۵۰
اردیبهشت	۸۳	۹۸۸۱	۹۸۳۵	۵۲۴۸۷	۱۸۹۷۳
خرداد	۸۲	۱۰۲۸۲	۱۰۳۳۲	۵۱۶۱۵	۲۵۱۳۵
تیر	۷۵	۹۰۸۲	۹۱۲۰	۵۴۸۶۱	۱۲۷۳۹
مرداد	۷۶	۸۸۵۹	۹۰۸۵	۴۵۱۹۷	۲۱۵۱۱
شهریور	۷۷	۹۸۲۲	۱۰۰۰۵	۵۳۷۴۱	۲۲۸۴۲
مهر	۷۲	۸۴۷۳	۹۱۸۵	۵۹۷۶۶	۲۶۲۳۳
آبان	۶۸	۸۲۱۴	۸۳۹۶	۵۵۲۱۸	۲۳۵۲۵
آذر	۶۵	۸۰۴۴	۸۳۸۰	۳۶۲۵۳	۱۰۳۱۴
دی	۷۸	۷۶۴۴	۷۸۹۳	۱۹۱۲۴	۵۹۳۹
بهمن	۹۸	۹۶۴۰	۱۰۰۹۵	۲۷۵۲۶	۷۱۰۲
اسفند	۹۷	۹۳۹۹	۹۶۸۰	۵۰۵۳۰	۱۰۹۳۲

ماخذ : هواپیمائی جمهوری اسلامی ایران

توضیحات	تعداد دستگاه	نوع تاکسی
	۸۲۶ دستگاه	تاکسیهای نارنجی رنگ
	۱۲ "	زرد رنگ (فرودگاه) "
	-	رد نگار آهن "
آژانس تلفنی در حال حاضر اتحادیه جداگانه تشکیل دادهاند "		

تاکسیهای فعال استان ۵۰٪ - نیمه فعال ۲۵٪ و غیرفعال ۱۵٪ را تشکیل میدهند .

طول راههای بنحویں شده " کیلومتر "		طول پروژه های در دست اقدام " کیلومتر "				طول راهها حوزمانتحتفاظی " کیلومتر "				سال
فرعی	اصلی	بمسازی	روستائی	فرعی	اصلی	روستائی	فرعی	اصلی	آزادراه	
۱۸	-	۱۰	۴۰۱	۱۴۱	-	-	۱۲۵۶	۲۱۷۹	۲۴	۶۸
۴۰	-	۱۰۹	۱۴۴	۴۲۷	-	-	۱۰۳۵	۲۱۸۰	۲۴	۶۹

دستاله جدول ۲۸۷ وضعیت عملکرد اداره راه و ترابری استان کرمان

تعداد ماشین آلات " ایستگاه "		درصد پیشرفت زمانی		اعتبار جذب شده		وضعیت اعتبارات عمرانی استانی و هزارریال ملی		طول راههای تحویل شده " کیلومتر "		سال
اتوبوس سنگین و وانت	نیمه سنگین	سنگین	موتور	موتور	موتور	موتور	موتور	موتور	موتور	
۲	۷۰	۱۲۴	۱۱۷	۷۹۶	۱۵۸۷۲.۷	۱۶۴۲...	۱۷۰۰۰۰۰	-	۶۶	۱۵
				۷۹۴	۴۸۰۰۰۰	۵۲۰۸۰۰	۵۸۱۵۰.۷			
				۷۹۵	۱۲۸۹۲۸۷	۱۴۵۶۲۸	۱۴۵۶۲۸	-	-	-
۶	۶۸	۱۱۰	۱۰۹	۷۹۵	۸۲۳.۷۴	۸۶۹۵۰۰	۸۷.۷۰۰			

ماخذ : اداره کل راه و ترابری استان کرمان

دنیاله جدول: ۲۸۷ وضعت عملکرد اداره راه و ترابری استان کرمان

سال	میزان قیر مصرفی									
	تعداد پرسنل	تعداد ادارات سازمانی	تعداد ادارات	تعداد ادارات	تعداد ادارات	تعداد ادارات	تعداد ادارات	تعداد ادارات	تعداد ادارات	تعداد ادارات
سال	خدمات و کارگر	زباننده	امور دفتری	دفتري	ماشین نویسی	کارشناس	کارکنان دولتی	بخش راه و ترابری	اداره ترابری	اداره ترابری
۶۸	۱۰۹	۱۶۸	۱۴۹	۲۹	۱۷	۱۰۶	۱۸۷	۹	۴	۴۴۲۱۰۰
۶۹	۱۲۰	۱۷۰	۱۵۴	۲۳	۶	۸۰	۱۳۷	۹	۴	۱۳۴۰۱۱۰

لازم بتذکر است تعداد پرسنل سال ۶۸ بر اساس پست سازمانی و سال ۶۹ بر اساس تعداد پرسنل شاغل نوشته شده است

ماخذ : اداره کل راه و ترابری استان کرمان

جدول ۲۸۸ پروژه‌های راهسازی تمام شده و در دست اجرا جبهه سازندگی استان سال : ۱۳۶۹

محل پروژه	طول راه	تمام شده	در دست اجراء
احداث و تکمیل راه روستائی	۴۲۱ کیلومتر	۴۰۲ کیلومتر	۱۸ کیلومتر
نگهداری راه روستائی	" ۴۶۴	" ۶۴۶	-
مطالعه راه روستائی	" ۳۵۴	" ۳۵۴	-
جمع	۱۴۲۱ کیلومتر	۱۴۰۲ کیلومتر	۱۸ کیلومتر

ساخت : جهاد سازندگی استان کرمان

54

کامل چهارم

ساختن و مسکن

سنگ و شهرسازی

سال : ۱۳۶۹

هزینه طرح	تعداد پیروژه
-----------	--------------

۱۵۲۷۱۹۵	۳۲
۳۶۰۶۶۱	۲۸
۲۹۹۱۵۵	

واحد : هزارریال

گرمان

سختی خاصی به تفکیک شهرستان سال : ۱۳۶۹

بیشرفست غیژیکی کار	متر از	تعداد دستگاه	پیروژه
-----------------------	--------	--------------	--------

%۳۹	۶۹۹۶۰	۶۳۶	
%۴۰	۱۴۸۸۰	۱۲۴	
%۸۰	۲۴۰۰۰	۲۰۰	
%۳۲	۴۵۶۰	۳۸	
%۶۰	۲۴۰۰	۲۰	

۱۱۵۸۰۰	۱۰۶۸	
--------	------	--

گرمان

۳۶۸

جدول ۲۹۱ اراضی واگذار شده در اجرای قانون زمین شهری در سطح استان کرمان در سال ۱۳۶۹

واگذاری در امر مسکن		واگذاری در امر خدمات اجتماعی		شهر
تعداد قطعه	مساحت متر مربع	تعداد قطعه	مساحت متر مربع	
۲۱۷۱	۲۷۵۱۲۱	۳۱	۲۴۸۲۸۲	کرمان
۵۲۹	۲۲۶۵۱۸	۱۹	۱۲۴۲۲	چابکوت
۲۴۶	۱۰۹۹۵۴	۲۸	۱۴۶۸۱۰	سیرجان
۲۸۰	۸۲۱۴۴	۱۲	۱۱۲۴۲۲	رخصتجان
۲۵۲	۹۰۳۵۱	۱۶	۹۵۷۴۰	زرقند
۱۵۶	۵۴۴۷۰	۲	۵۰۳۴۸	بافت
۱۵۱	۵۰۹۰۴	۶	۹۰۱۹۷	بافت
۱۳۵	۴۰۸۲۹	۶	۴۶۱۱	بافت
۱۳۲	۵۰۰۰۵۵	۲	۱۷۱۵۰	بافت
۱۰۷	۵۳۲۵۵	۶	۱۲۱۷۱	بافت
۵۶	۲۴۷۰۴	۱	۲۰۰۰	کهنوج
۴۹	۱۶۲۳۵	۶	۲۱۹۱۲	رازمین
۴۲	۱۵۲۵۲	۴	۱۴۵۰۰۰	رازمین
۴۱	۱۶۵۴۶	-	-	سرخسیر
۲۴	۱۴۶۶۰	-	-	مسکن خان
۱۵	۵۴۴۷	-	-	سرخسیر
۱۰	۳۱۷۲	-	-	چیتشود
۴	۱۷۹۶	۲	۲۲۷۲۰	رازمین
۳	۹۲۵	-	-	کوهستان
۲	۷۸۰	-	-	جو پار
۱	۴۹۰	-	-	شهید
۱	۴۵۱	-	-	کلیف
				عقرباد
۴۵۱۹	۱۳۲۲۵۶۰	۱۴۱	۱۰۰۳۹۱۹	جمع کل

ص: خ: اداره کل مسکن و شهرسازی

سال : ۱۳۶۹

جدول ۲۸۹ فعالیتهای عمران اداره کل مسکن و شهرسازی

عنوان طرح	تعداد پروژه	هزینه طرح
۱- فعالیتهای آماده سازی	۲۲	۱۵۳۷۱۹۵
۲- فعالیتهای عمرانی، ملی، استانی	۲۸	۲۶۰۶۶۱
		۴۹۹۱۵۵

ماخذ : اداره کل مسکن و شهرسازی استان کرمان واحد : هزارریال

جدول ۹۵ فعالیتهای خانه سازی بوسیله بخش خصوصی به تفکیک شهرستان سال : ۱۳۶۹


محل اجرای طرح	تعداد پروژه	تعداد دستگاه	متراژ	پیشرفت فیزیکی کار
کرمان	۹	۶۳۶	۶۹۹۶۰	%۳۹
جیرفت	۵	۱۲۴	۱۴۸۸۰	%۴۰
رفسنجان	۱	۲۰۰	۲۴۰۰۰	%۸۰
شهربابک	۱	۳۸	۴۵۶۰	%۳۲
کهنوج	۱	۲۰	۲۴۰۰	%۶۰
جمع	۱۷	۱۰۱۸	۱۱۵۸۰۰	

ماخذ : اداره کل مسکن و شهرسازی استان کرمان

جدول ۲۹۱ اراضی واگذار شده در اجرای قانون زمین شهری در سطح استان کرمان در سال ۱۳۶۹
میزان و واگذار شده

شهر	واگذاری در امر مسکن		واگذاری در امر خدمات اجتماعی	
	تعداد قطعه	مساحت متر مربع	تعداد قطعه	مساحت متر مربع
کرمان	۲۱۷۱	۴۷۵۱۲۱	۳۱	۲۴۸۲۸۲
جیرفت	۵۲۹	۲۲۶۵۱۸	۱۹	۱۲۴۲۲
سیرجان	۳۴۶	۱۰۹۹۵۴	۲۸	۱۴۶۸۱۰
رفسنجان	۲۸۰	۸۳۱۴۴	۱۲	۱۱۲۴۲۴
زرنج	۲۵۳	۹۰۳۵۱	۱۶	۹۵۷۴۰
بم	۱۵۶	۵۴۴۷۰	۲	۵۰۳۴۸
بافت	۱۵۱	۵۰۹۰۴	۶	۹۰۱۹۷
شهربابک	۱۲۵	۴۰۸۳۹	۶	۴۶۱۱
انار	۱۲۳	۵۳۳۵۵	۲	۱۷۱۵۰
کهنوج	۱۰۷	۳۹۴۴۶	۶	۱۳۱۷۱
راور	۵۶	۲۴۷۰۴	۱	۲۰۰۰
راین	۴۹	۱۶۲۳۵	۶	۳۱۹۱۲
بردسیر	۴۲	۱۵۲۵۲	۴	۱۴۵۰۰۰
ماهان	۴۱	۱۶۵۲۶	-	-
بروات	۳۴	۱۴۶۶۰	-	-
چترود	۱۵	۵۴۲۷	-	-
رابر	۱۰	۳۱۷۲	-	-
کوهبنان	۴	۱۷۹۶	۲	۳۲۷۳۰
جوپار	۳	۹۲۵	-	-
شهداد	۲	۷۸۰	-	-
کلباف	۱	۴۹۰	-	-
عنبرآباد	۱	۴۵۱	-	-
جمع کل	۴۵۱۹	۱۳۲۴۵۶۰	۱۴۱	۱۰۰۳۹۱۹

ماخذ : اداره کل مسکن و شهرسازی



فصل پانزدہم

امور فرہنگی

سال : ۱۳۶۹

جدول ۲۹۲ تعداد مهمانسراها و مهمانخانه‌ها به تفکیک درجه

تعداد تخت	تعداد اتاق	تعداد مهمانسراها و مهمانخانه‌ها به تفکیک درجه					جمع	شهرستان
		پنج‌ستاره	چهارستاره	سه‌ستاره	دو‌ستاره	یک‌ستاره		
۳۳۰	۱۹۱	-	-	۱	۵۲	۵۳	۶	کرمان
۹۹	۲۳	-	-	۱	-	۱	۲	رفسنجان
۲۰	۸	-	-	-	-	۱	۱	۴۲
۲۱	۹	-	-	-	-	۱	۱	سیرجان
۱۶	۶	-	-	-	-	۱	۱	ماهان
۴۸۶	۲۵۷	-	-	۲	۲	۴	۱۱	کل استان

ماخذ : اداره کل فرهنگ و ارشاد اسلامی

جدول ۲۹۳: تعداد مسافران و مدت اقامت آنها در هتلها و مهمان سراها به تفکیک شهرستان : ۱۳۶۹

شهرستان	تعداد مسافران			مجموع مدت اقامت مسافران واحد: شب		
	جمع	ایرانی	خارجی	جمع	ایرانی	خارجی
ماهان	۱۱۱۲	۱۰۴۱	۷۱	۲۸۷	۲۸۷	-
سیرجان	۲۷۱۷	۲۶۷۶	۴۱	۲۲۵۱	۲۲۶۴	۱۳
رفسنجان	۱۰۹۱۵	۱۰۳۵۷	۵۵۸	۸۸۵۵	۹۲۴۲	۳۸۷
بم	۲۶۲۶	۲۵۵۹	۸۷	۲۴۰۰	۲۴۰۳	۳
کرمان	۲۴۸۹۲	۲۴۱۶۷	۷۲۵	۲۲۴۳۸	۲۴۰۴۱	۶۰۳
کل استان	۴۳۲۸۲	۴۱۸۰۰	۱۴۸۲	۵۸۲۳۱	۵۸۲۳۷	۱۰۰۶

ماخذ: اداره کل فرهنگ و ارشاد اسلامی کرمان

شهرستان		سال ۱۳۶۹		شهرستان	
تعداد بازدید کننده	تعداد نمایشگاه	نوع نمایشگاه	تعداد نمایشگاه	شهرستان	شهرستان
۲۸۳۵ نفر		نمایشگاه نقاشی علی سلطانی			
" ۲۱۱۲	۱	" خط کاظم دهنوی			۱ -
" ۲۵۶۸	۱	" سازهای سنتی و محلی			" ۲ -
" ۳۱۵۹	۱	همکاری و شرکت در نمایشگاه مکرمان نمایشی تجهیزات پزشکی و نقاشی و خط و زمینه ایزدینا			" ۳ -
" ۲۹۶۴	۵	" نقاشی رنگ و روغن ، عکس و بوستر			" ۴ -
"	۱	خوشنویسی ، طراحی و نقاشی ، عکس و کتاب			" ۵ -
" ۵۶۹۷	۱	نمایشگاه آثار هنرمندان			رفسنجان
" ۲۲۲۳	۱	" " " "			سیزجان
" ۴۷۸۱	۱	خط آقای موبد			۱ - کرمان
" ۲۲۳۲	۱	" رشیدی			" ۲ -
" ۴۶۷۸	۱	" مظفر طاهری			" ۳ -
" ۶۲۷۲	۱	" از نهضت تا رحلت			" ۴ -
" ۸۵۶۳	۱	" کتاب			" ۵ -
" ۵۳۰۸۸	۱۶				" ۶ -
					" ۷ -
					جمع کل استان

ماخذ : اداره کل فرهنگ و ارشاد اسلامی کرمان

جدول ۲۹۵ تعداد نمایشنامه‌های اجراء شده توسط اداره فرهنگ و ارشاد اسلامی سال : ۲۴۶۹

شهرستان	تعداد نمایشنامه	دفعات اجراء	تعداد تماشاگر
کرمان	۱۵ مورد	۳۶ اجراء	۱۲۰۰ هزار نفر
سیرجان	۳	۱۰	۳۴۹۶
رفسنجان	۲	۱۰	۲۵۶۴
بم	۳	۴	۲۶۶۰
کهنوج	۸	۱۰	۱۵۰۰
کل استان	۲۶	۷۰	۲۲۲۲۰ نفر

ماخذ : اداره کل فرهنگ و ارشاد اسلامی

جدول ۲۹۶ تعداد کتابخانه‌های عمومی استان کرمان سال: ۱۳۶۹

کتاب امانت داده شده "موجود"	تعداد کتاب موجود "جلد"	تعداد مراجعین			نام منطقه
		مرد	زن	جمع	
۱۴۲۸۵	۲۰۲۹۰	۵۰۲	۵۹۰	۱۰۹۴	۱- کرمان- کتابخانه شهید مفتح
۲۴۲۲۱	۸۲۲۸	۲۰۹۹	۹۹۶	۳۰۹۵	۲- " " " مطهری
۶۸۷۸	۸۵۲۴	۱۷۷	۱۴۶	۳۲۳	۳- " " " بهشتی
۳۲۸۳	۶۷۸۰	۲۳	۷۱	۹۴	۴- کوهبنان " کوهبنان
۱۱۴۲۲	۵۲۸۷	۶۷	۶۸	۱۳۵	۵- رابر " رابر
۳۳۰۳	۵۱۲۹	۷۰	۴۲	۱۱۲	۶- بردسیر " بردسیر
۲۱۴۹	۷۷۵۶	۷۱	۱۷	۸۸	۷- سیرجان شماره ۲
۷۲۳۹	۷۲۲۰	۲۲۵	۱۷۷	۴۰۲	۸- شهربابک کتابخانه شهربابک
۲۳۰۸	۷۱۲۳	۱۲۲	۶۷	۱۸۹	۹- سیرجان شماره ۱
۸۲۷۹	۵۱۲۷	۳۰۷	۲۸۵	۵۹۲	۱۰- راور
۱۴۲۹	۳۸۰۰	۶۲	۲۴	۸۶	۱۱- خانوک
۲۷۵۷	۳۵۳۳	۱۰۷	۱۹	۱۲۶	۱۲- کهنوج
۲۸۱۸	۳۷۴۰	۵۰	۲۴	۷۴	۱۳- اسلام آباد
۳۲۷۴	۵۸۴۹	۳۱۵	۲۶۹	۴۸۴	۱۴- ماهان
۴۸۹۲	۳۷۶۰	۱۹۷	۱۹۸	۳۹۵	۱۵- حسین سرجشمه
۱۴۸۴۸	۹۴۳۳	۳۶۲	۱۹۲	۵۵۴	۱۶- بیافت
۱۴۴۴	۶۳۶۸	۱۷۰	۲۴	۱۹۴	۱۷- انار
۳۴۴۶	۶۶۴۹	۳۸۱	۳۴۵	۷۲۶	۱۸- زرنند
۸۹۴۶	۹۴۸۴	۳۱۶	۱۸۸	۵۰۴	۱۹- راین
۹۵۲۸	۷۹۳۲	۳۹۶	۳۸۵	۷۸۱	۲۰- جیم
۳۱۴۰	۴۴۶۰	۶۳	۱۳۵	۱۹۸	۲۱- بروات
۳۱۹۰	۱۳۹۶	۶۷۴	۱۲۶	۸۰۰	۲۲- رفسنجان
۱۲۴۷	۶۲۴۳	۱۰۰	۷۴	۱۷۴	۲۳- جیرفت
۱۷۴۰	۳۹۰۰	۱۳۳	۷۴	۲۰۷	۲۴- زنگی آباد
۲۱۲۹	۳۲۵۲	۱۷۴	۸۲۷۲	۲۵۶	۲۵- شهداد
				۶۹	۲۶- پابذانا

۶۹ افتتاح و شروع
ساز نمودن کتابخانه

ماخذ : اداره کل فرهنگ و ارشاد اسلامی

واحد	تعداد	نوع فعالیت
اعزام مبلغ	۵۰۰ نفر	اعزام مبلغ به روستاها
"	" ۵۳	" " به کارخانجات و ادارات
"	" ۷۷	" " به " " "
"	" ۲۳۶	" " به مراکز نظامی و انتظامی
"	۲۳۰ کلاسی	تشکیل کلاس آموزش قران در قالب طرح رمضان ۸
"	" ۱۰	" کلاسهای عربی احکام عقائد
"	" ۱۴۰	" تابستانی در قالب طرحهای خاتم الانبیا و غیره
"	۲۲۱۹۴	تعداد کل جلسات تشکیل شده در رابطه
"	۸۱۰۰ نفر	" متعلمین شرکت کننده در کلاسها
بانک نوار	۹۴۰۰ حلقه	" نوار کاست تحویلی با اعضا
"	" ۱۰۰۰۰	تکثیر نوار برای ادارات و نهادهای نوارخانهها
"	۱۲۰ نفر	" اعضا بانک نوار
کتابخانه	۲۴ مورد	" کتابخانه های دایر شده در مدارس و روستاها
کتابفروشی	" ۵۴	تشکیل نمایشگاه کتاب بمناسبت های مختلف
"	۲۴۰۰ جلد	تعداد کتب اهدائی
حوزه هنری	۳۲۵	نمایش فیلم ۱۶ میلی در روستاها و مراکز انتظامی و ادارات
"	۵ مورد	اجرای تئاتر
"	" ۱۰	اجرای سرود

ماخذ : سازمان تبلیغات اسلامی استان کرمان

نوع فعالیت	تعداد	واحد
برگزاری جشنواره تئاتر منطقه‌ای و استانی در کرمان	۲ مورد	حوزه هنری
تعداد نوار ویدئویی تحویلی	۱۸۰ "	"
" اعضا ساک نوار ویدئویی	۱۸ نفر	"
تکثیر نوار ویدئویی برای نهادها	۳۰ عدد	"
تهیه و نصب پلکارد به مناسبت‌های مختلف	۱۳۵ مورد	روابط عمومی
" و توزیع پوستر و تراکت به مناسبت‌های مختلف	۲۷۰۰۰ عدد	"
هماهنگی در برگزاری مراسم و برگزاری مراسم راهپیمایی با همکاری سایر نهادها	۴۵ مورد	روابط عمومی
تشکیل جلسات، مختلف و شرکت در جلسات، به مناسبت‌های خاص	۱۸ مورد	"

ماخذ: سازمان تبلیغات اسلامی استان کرمان

جدول ۲۹۹ تعداد بازدیدکنندگان از موزه‌ها و بناهای تاریخی استان سالهای ۶۹ - ۶۸

نام موزه یا بنا	محل بازدید	بازدیدکنندگان	بازدیدکنندگان
موزه مردم شناسی حمام گنجعلیخان کرمان	کرمان	۱۶۷۸۰۵ نفر	۲۰۵۲۳۱ نفر
باغ شاهزاده ماهان	ماهان	۶۱۵۶۰ "	۶۳۹۹۳ "
ارگ بم	بم	۴۲۷۲۵ "	۳۹۷۷۵ "

ماخذ : سازمان میراث فرهنگی استان کرمان

فصل شانزدهم

امور قضایی و موقوفات

جدول : ۳۰۰ وضعیت پرونده های مطروحه در دادرهای استان کرمان سال : ۱۳۶۹

امور محجورین				شهر
مانده	مختومه	وارده	موجودی	
۷۹	۲۴۷۷	۲۴۷۶	۸۰	بم
۲۲۴	۱۲۲۴	۱۱۸۳	۷۷۵	جیرفت
۲۲۵	۱۳۵۰	۱۴۰۱	۱۷۴	رفسجان
۱۰۰۷	۱۷۹۶	۱۴۶۳	۱۳۴۰	سیرجان
۵۶۲	۹۳۲۲	۹۴۷۸	۴۰۶	کرمان
۲۵۹۷	۱۶۱۷۹	۱۶۰۰۱	۲۷۷۵	جمع

ماخذ : دادگستری استان کرمان (دفتر آمار و خدمات ماشینی)

جدول : ۳۰۱ وضعیت پرونده های مطروحه ، بر دادگاه انباری اپیری استان کرمان سال : ۱۳۶۹

امور کثیری				
شهر	موجودی	وارد	مختومه	مانده
کرمان	۵۸۱	۱۱۲۹	۱۳۹۳	۳۱۷
جمع	۵۸۱	۱۱۲۹	۱۳۹۳	۳۱۷

ماخذ : دادگستری استان کرمان (دفتر آمار و خدمات مامینی)

جدول : ۳۰۰ وضعیت پرونده های مطروحه در دادرهای استان کرمان سال : ۱۳۶۹

امور محجورین				شهر
مانده	مختومه	وارد	موجودی	
۷۹	۲۴۷۷	۲۴۷۶	۸۰	بیم
۷۲۴	۱۲۳۴	۱۱۸۳	۷۷۵	جیرفت
۲۲۵	۱۳۵۰	۱۴۰۱	۱۷۴	رفسجان
۱۰۰۷	۱۷۹۶	۱۴۶۳	۱۳۴۰	سیرجان
۵۶۲	۹۳۲۲	۹۴۷۸	۴۰۶	کرمان
۲۵۹۷	۱۶۱۷۹	۱۶۰۰۱	۲۷۷۵	جمع

ماخذ : دادگستری استان کرمان (دفتر آمار و خدمات ماشینی)

جدول : ۳۵۱ وضعیت پرونده های مطروحه در دادگاه های استانی استان کرمان سال : ۱۳۶۹

امور کفتری				شهر
مانده	مختومه	وارد	موجودی	
۳۱۷	۱۳۹۳	۱۱۲۹	۵۸۱	کرمان
۳۱۷	۱۳۹۳	۱۱۲۹	۵۸۱	جمع

ماخذ : دادگستری استان کرمان / دفتر آمار و خدمات ماسینی (

جدول : ۳۵۲ وضعیت پرونده های مطروحه در دادرسی های استان کرمان سال : ۱۳۶۹

حقوقی ۲				شهر
مانده	مختومه	وارد	موجودی	
۱۴۲۳	۲۳۰۸	۲۳۲۰	۱۴۱۱	کرمان
۱۴۲۳	۲۳۰۸	۲۳۲۰	۱۴۱۱	جمع

ماخذ : دادگتری استان کرمان (دفتر آمار و خدمات مائینی

جدول : ۳۵۲ وضعیت پرونده های مطروحه هر دادگاههای حقوقی استان کرمان سال : ۱۳۶۹

حقوقی ۱۰				شهر
مانده	مختومه	وارد	موجودی	
۴۷۰	۷۵۲	۸۷۳	۳۴۹	بم
۱۷۰۲	۱۱۵۶	۱۰۱۹	۱۸۳۹	جیرفت
۷۸۱	۷۹۹	۱۰۶۷	۵۱۳	رفسنجان
۵۷۴	۱۵۵۵	۱۶۷۷	۴۵۲	سیرجان
۵۴۶	۹۹۳	۹۷۸	۵۶۱	کرمان
۴۰۷۳	۵۲۵۵	۵۶۱۴	۳۷۱۴	جمع

ماخذ : در دادگستری استان کرمان (دفتر آمار و خدمات ماسینی)

جدول ۳۰۴ تشکیلات قضائی استان کرمان سال : ۱۳۶۹

نام محل	تعداد شعب دادگاه					بازرسی	حقوقی دومستقل
	حقوقی ۱	حقوقی ۲	مدنی خاص	کیفری ۱	کیفری ۲		
کرمان	۳	۲	۳	۲	۲		
زرنند	۱						
راور							۱
شهداد							
رفسنجان	۱			۱			
سیرجان	۱			۱			
بافت							۱
شهربابک							۱
بم	۱		۱				
جیرفت	۱			۱			
کهنوج							۱
بردسیر							۱
جمع	۷	۳	۴	۲	۶	۸	۵

ماخذ : دادگستری استان کرمان (دفتر آمار و خدمات مأمینی

جدول : ۳۰۵ وضعیت پرونده های مطروحه در دادسراهای استان کرمان سال : ۱۳۶۹

امور اجرای احکام				شهر
مانده	مختومه	وارد	موجودی	
۲۰۹	۱۵۲.	۱۵۷۹	۲۰۰	بم
۲۷۵	۸۲۶	۸۸۹	۲۲۲	جیرفت
۱۵۱	۵۶۴	۶۴۲	۷۲	رفسنجان
۸۶۶	۸۷.	۱۰۹۵	۶۴۱	سیرجان
۱۰۸۸	۲۱۰۹	۲۳۰۹	۸۸۸	کرمان
۵۲	۱۹۵	۲۴۲	۴	بافت
۱۵۵	۲۱۲	۳۰۵	۶۳	شهربابک
۲۸	۱۰۴	۱۲۲	۱۰	راور
۳۰۲۴	۶۴۶۱	۷۱۸۵	۲۳۰۰	جمع

ماخذ : دادگستری استان کرمان (دفتر آمار و خدمات مائینی)

جدول : ۳۵۶ وضعیت پرونده های مطروحه در دادرهای استان کرمان سال : ۱۳۶۹

امور محجورین				شهر
مانده	مختومه	وارده	موجودی	
۴۷۸	۱۹	۵۳	۴۴۴	بافت
۳۵۹	۶۲	۵۸	۳۱۳	بم
۵۶۵	۱۴۳	۷۸	۰	جیرفت
۵۲۰	۶۰	۶۰	۵۲۰	رفسنجان
۹۴۸	۰	۸۶	۸۶۲	سیرجان
۳۹۱	۰	۷۳	۳۱۸	شهربابک
۳۱۱۱	۲۸۴	۱۰۳۸	۲۳۵۷	جمع

ماخذ : دایکتری استان کرمان (دفتر آمار و خدمات مائینی)

جدول : ۳۰۷ وضعیت پرونده های مطروحه در دادسراهای استان کرمان سال : ۱۳۶۹

امور کیفری				شهر
مانده	مختومه	وارد	موجودی	
۳۹۱	۲۱۱۶	۲۱۴۶	۳۶۱	بم
۹۹۲	۴۳۲۴	۴۵۰۴	۸۱۲	جیرفت
۱۸۰	۴۰۶۰	۴۱۱۶	۱۲۴	رفسنجان
۴۰۲	۳۲۲۱	۳۲۰۰	۴۲۳	سیرجان
۱۵۰۱	۱۰۵۸۳	۱۰۷۷۲	۱۳۱۲	کرمان
۳۴۶۶	۲۴۲۰۴	۲۴۷۳۸	۳۰۳۲	جمع

ماخذ : داده داتره، استان کرمان. (دفتر آمار و خدمات مأمینی)

جدول : ۳۵۸ وضعیت پرونده های مطروحه در دادگاههای مدنی خاص استان کرمان سال : ۱۳۶۹

مدنی خاص				شهر
مانده	مختومه	وارد	موجودی	
۱۱۸	۲۹۵	۲۱۰	۱۰۳	بم
۶۱۳	۲۴۸۴	۲۵۰۰	۵۹۷	کرمان
۷۳۱	۲۷۷۹	۲۸۱۰	۷۰۰	جمع

ماخذ : دادگستری استان کرمان (دفتر آمار و خدمات مائینی)

جدول ۳۰۹ وضعیت پرونده های مطروحه در دادرهای استان کرمان سال ۱۳۶۹

حقوقی دو مستقل				شهر
مانده	مختومه	وارد	موجودی	
۱۰۴۹	۳۰۶۹	۳۴۴۸	۶۷۰	بافت
۲۱۷	۷۲۴	۶۲۴	۳۱۷	زرنند
۳۷۴	۱۸۴۳	۱۷۷۶	۴۴۱	شهربابک
۳۱۴	۷۶۹	۹۰۱	۱۸۲	راور
۱۹۵۴	۶۴۰۵	۶۷۴۹	۱۶۱۰	جمع

ماخذ : دادگستری استان کرمان (دفتر آمار و خدمات مأمینی)

جدول ، : ۳۰۹ هزینه های امور خیریه ا ادارات حج و اوقاف و امور خیریه استان کرمان سرحدیب نوع سال : ۱۳۶۹

شهرستان		کمکهای انجام شده از محل سقونبات و اداره حج و اوقاف و امور خیریه				
شهرستان	بافت	بم	رفسنجان	زرنید	سیرجان	کرمان
شهرستان	بافت	بم	رفسنجان	زرنید	سیرجان	کرمان
بافت	۱۱۲۰۰۰۰۰	-	-	-	-	-
بم	۶۵۵۰۰۰۰۰	۱۲۵۰۰۰۰۰	-	-	-	-
رفسنجان	۹۰۰۰۰۰۰۰	۲۴۶۰۰۰۰۰	-	-	-	-
زرنید	۲۱۲۰۰۰۰۰۰	-	-	-	-	-
سیرجان	۸۵۴۲۰۰۰۰۰	-	-	-	-	-
کرمان	۸۵۰۰۰۰۰۰۰	۳۹۰۰۰۰۰۰۰	۱۱۰۰۰۰۰۰۰	۱۷۵۰۰۰۰۰۰	۲۸۰۰۰۰۰۰۰	۲۰۰۰۰۰۰۰۰
کلی استان	۲۵۸۸۲۰۰۰۰	۴۲۶۵۰۰۰۰۰	۱۱۰۰۰۰۰۰۰	۲۲۸۰۰۰۰۰۰	۷۲۲۰۰۰۰۰۰	۱۱۰۰۰۰۰۰۰

مأخذ ، اداره کل حج و اوقاف و امور خیریه استان کرمان

محل : ۱۳۶۹/

جدول ۳۱۰ : تعداد حجاج و دیگر زوار خارج از کشور استان کرمان به تفکیک شهرستان

زائرین سوریه		حج تمتع				شهرستان	
زن	مرد	جمع	زن	مرد	جمع	جمع	
-	-	-	۵۰۶	۵۲	۱۰۹	۱۰۹	برد میر
۱۰	۱۵	۲۵	۴۰	۶۹	۱۰۹	۱۳۴	باقت
۶۵	۱۸۵	۲۵۰	با سایر کاروانهای استان اعزام گردیده‌اند			۲۵۰	بم
۲۰	۳۰	۵۰	"	"	"	۵۰	جیرفت
۲۰۰	۲۵۰	۴۵۰	۲۷۵	۱۹۰	۴۶۵	۱۰۱۵	رفسنجان
۲۵	۲۵	۵۰	۱۶۱	۱۷۹	۳۴۰	۳۹۰	سیرجان
۲۰	۳۰	۵۰	۴۶	۶۷	۱۱۳	۱۶۲	شهربابک
-	-	-	۶۳	۶۸	۱۳۱	۱۳۱	راور
-	-	-	با سایر کاروانهای استان اعزام گردیده‌اند			-	کهنوج
۳۶۹	۶۳۱	۱۰۰۰	۵۴۸	۸۶۶	۱۴۱۴	۲۴۱۴	کرمان
۷۳	۷۷	۱۵۰	۲۹۸	۲۳۵	۵۳۳	۷۸۲	زرنند
۸۸۳	۱۲۴۳	۲۱۲۵	۱۴۸۷	۱۸۲۷	۳۳۱۴	۵۴۳۹	کل استان

ماخذ : اداره کل حج و اوقاف و امور خیریه استان کرمان

جدول : ۳۱۲ وضعیت درآمد موقوفات استان کرمان بر حسب نوع به تفکیک شهرستان سال ۱۳۶۹

درآمد موقوفات غیرمصرفی	درآمد موقوفات مصرفی	تعداد موقوفات غیر مصرفی	تعداد موقوفات مصرفی	جمع	شهرستان
۲۲.....	۲۷۵.....	۱۳	۳۸	۵۱	بافت
۱۴۱.....	۶۲.....	۲۲	۶۵	۸۷	بردهسیر
۹۸۵.....	۲۲.....	۹۸	۲۹۷	۳۹۵	بم
۸۶.....	۲۱.....	۵۰	۲۳۰	۲۸۰	جیرفت
۹۵.....	۴۵.....	۵۰	۱۲۷	۱۷۷	زرنج
۱۱۴.....	۷۵.....	۱۰	۷۰	۸۰	سیرجان
۱۲.....	۲۴.....	۵۳۹	۱۹۴	۷۳۳	شهربابک
۲۵۲.۴.....	۶.۲۵.....	۷۸۲	۱.۲۱	۱۸.۳	کرمان
					کل استان

ماخذ : اداره کل حج و اوقاف و امور خیریه استان کرمان

جدول : ۱۱ هزینه های تعزیه داری و عمرانی حج و اوقاف و امور خیریه سال ۱۳۶۹

شهرستان	تعزیه داری و اطعام	عمران و نگهداری موقوفات
کرمان	۵۵.....	۱۴.....
رفسنجان	۲۴.....	۲۱۱.....
سیرجان	۱۲۸.....	۲۴.....
بم	۱۹۸۵۵...	۳۲.....
زرنج	۸۲.....	۴۳.....
بافت	۱.....	۴.....
شهربابک	۵.....	۲.....
کل استان	۱۷۱۳۵۵...	۳۶۱۵.....

ماخذ : اداره کل حج و اوقاف و امور خیریه استان کرمان