



۷۱/۱۱/۱۴
✓
سازمان برنامه و بودجه استان کهگیلویه و بویراحمد
معاونت آمار و اطلاعات

جمهوری اسلامی ایران

سازمان برنامه و بودجه استان کهگیلویه و بویراحمد

معاونت آمار و اطلاعات

آمارنامه استان کهگیلویه و بویراحمد

۱۳۶۹

تاریخ انتشار: تیر ۱۳۷۱

چاپ در چاپخانه مرکز آمار ایران

✦ سازمان برنامه و بودجه استان کهگیلویه و بویر احمد ، معاونت آمار و اطلاعات

✦ آمار نامه استان کهگیلویه و بویر احمد


✦ تاریخ انتشار : تیر ۱۳۷۱

✦ چاپ در چاپخانه مرکز آمار ایران



کتابخانه مرکز آمار ایران
شماره . . ۲۰۶۱ . ۱۰۱ . .

۱۴ / ۱۱ / ۱۳۷۱ ن ۲۰



HA

۴۵۷۰۸

۱۵۹۶۹

۱۳۶۹

۱۰۰

فهرست مندرجات

<u>صفحه</u>	<u>عنوان</u>
الف	مقدمه
ب	نقشه جغرافیائی
ا	مشخصات جغرافیائی
	فصل اول : تقسیمات کشوری وآب و هوا
۴	اوضاع جوی استان
	اوضاع جوی مرکز استان
۶	تقسیمات جغرافیائی استان
	فصل دوم / جمعیت ، خانوار ، ولادت و فوت
۸	مساحت و جمعیت شهرستانهای استان
	مقایسه جمعیت استان
۹	خصوصیات عمده جمعیت روستائی استان
	خصوصیات عمده جمعیت روستائی شهرستان گچساران
۱۰	خصوصیات عمده جمعیت روستائی شهرستان بویراحمد
۱۱	خصوصیات عمده جمعیت روستائی شهرستان کهگیلویه
۱۲	طبقه بندی روستاهای استان بر حسب جمعیت
۱۵	تعداد آبادیها و جمعیت روستائی
۱۸	وضع سواد جمعیت ۶ ساله و بالاتر مناطق شهری روستائی
۱۹	خانوار و جمعیت عشایر کوچنده استان
۲۰	ولادت ثبت شده به تفکیک شهرستان
	واقع فوت ثبت شده به تفکیک شهرستان

۷۴۰۲۱

۲۱	ازدواج و طلاق ثبت شده بتفكيك شهری و روستائی
	وقایع حیاتی ثبت شده به تفكيك شهری و روستائی
۲۲	وقایع حیاتی ثبت شده بتفكيك شهرستان
	فصل سوم : آموزش و پرورش
۲۴	كودكستان و كودكان استثنائی شهرستانهای استان
	دانش آموزان دبستانهای استان
۲۵	دانش آموزان مدارس راهنمائی استان
	دانش آموزان دبیرستانهای استان
۲۶	تعداد دبستان ، مدارس راهنمائی و دبیرستان استان
	مدارس حرفه ای و فنی شهرستانهای استان
۲۷	دانش آروزان مدارس حرفه ای و فنی شهرستانهای استان
	كاركنان آموزشی سطوح مختلف تحمیلی شهرستانهای استان
۲۸	كاركنان غیر آموزشی سطوح مختلف در شهرستانهای استان
	تعداد مدارس كودكان استثنائی و دانش آموزان این مدارس
۲۹	تعداد سوادآموزان نهضت سوادآموزی استان
۳۰	تعداد كلاس و آموزشیار نهضت سوادآموزی استان
۳۱	دانشجویان دانشگاه مدارس عالی استان
۳۲	پذیرفته شدگان و فارغ التحصیلان مدارس عالی استان
۳۳	كاركنان دانشگاه و مدارس عالی استان
۳۴	تاسیسات ورزشی شهرستانهای استان
۳۵	شرکت کنندگان در مسابقات ورزشی استان
۳۶	معلمان و مربیان ورزش شهرستانهای استان

فصل چهارم : بهداشت و درمان ، بهزیستی ، تامین اجتماعی


۲۸	موسسات پزشکی شهرستانهای استان
	پزشکان و دندانپزشکان شهرستانهای استان
۲۹	تعداد پزشکان شاغل در بخش درمانی و بهداشتی
۴۰	نیروی انسانی متخصص در خدمت بهداشتی استان
۴۱	فعالیتهای مربوط به سالم سازی محیط
	تعداد افراد تحت پوشش بیمه درمانی
۴۲	موارد بیماریهای واگیر دار دیده شده در معاینات بالینی
۴۳	موارد بیماریهای واگیر دیده شده در آزمایشگاه
۴۴	آمار مبارزه با بیماری مالاریا
۴۵	دفعات واکسیناسیون انجام شده در شهرستانهای استان
۴۶	مراجعه کنندگان به واحدهای درمانی سازمان منطقه ای بهداشتی
۴۷	کلینیکهای تنظیم خانواده و مراجعین در استان
۴۸	فعالیت مراکز انتقال خون استان
۴۹	پذیرفته شدگان و مرخص شدگان مراکز مختلف توانبخشی استان
۵۰	خانوارهای تحت حمایت واحدهای حمایت از خانواده های بی سرپرست
	میزان کمکهای سازمان بهزیستی به خانوارهای تحت پوشش
۵۱	آمار مهد کونکهای تحت پوشش سازمان بهزیستی استان
	فصل پنجم : کشاورزی ، دامپزشکی جنگل و مرتع
۵۲	تعداد انواع دام عشایر کوچنده استان
	خانوار جمعیت عشایری که محل بیلاق آنها در استان میباشد
۵۴	سطح زیر کشت زراعتهای سالانه در استان

صفحه	عنوان
۵۶	سطح کاشت ، تولید و عملکرد زراعتهای سالانه استان
۵۷	تولید زراعتهای سالانه در شهرستانهای استان
۵۸	عملکرد در هکتار زراعتهای سالانه در شهرستانهای استان
۶۰	سطح زیر کشت ، تولید و عملکرد محصولات دائمی در استان مبارزه با آفات و بیماریهای گیاهی
۶۱	موارد مایه کوبی دامها و طیور در استان تعداد دامهای مایه کوبی شده
۶۲	دامهای معالجه شده مبتلایه بیماریهای انگلی
۶۵	فروش انواع کود شیمیائی طی سالهای مختلف در استان توزیع انواع سموم دفع آفات نباتی
۶۶	اقدامات جاری طی سالهای ۶۹-۱۳۶۵ درآمد حاصل از فروش پروانه شکار صید
۶۷	تعداد شکار و صید غیر مجاز و حوش در استان تعداد پروانه های مادر شده در زمینه شکار و صید
۶۸	اقدامات انجام شده در زمینه آبخیز داری عملیات انجام شده در زمینه مرتعداری و اصلاح مراتع
۶۹	تخمین مساحت مراتع استان ظرفیت مراتع استان
۷۰	تعداد و مبلغ وامهای پرداختی و وصولی بانک کشاورزی استان
۷۲	ماشین آلات عمده و سایر ادوات فروخته شده
۷۳	خدمات پس از فروش توسط بنگاه توسعه

	فصل ششم : فرهنگ ، مذهب ، اوقاف و کتابخانه
۷۵	موقوفات و رقیبات شهرستانهای استان
	تعداد حجاج و دیگر زوار خارج از کشور استان
۷۶	هزینه های امور خیریه اوقاف استان
۷۷	موزه و کتابخانه های عمومی استان
۷۸	سینما، تئاتر و تعداد تماشاگران در شهرستانهای استان
	فصل هفتم : صنعت و معدن
۸۰	آمار معادن فعال استان
	فصل هشتم : شرکتهای تعاونی
۸۲	تعداد شرکتهای تعاونی کارگری بر حسب نوع فعالیت
	میزان سرمایه شرکتهای تعاونی کارگری
۸۳	تعداد اعضاء شرکتهای تعاونی کارگری
	افراد جویای کار و کارگمارده شده استان
۸۴	تعداد شرکتهای تعاونی شهری غیر کارگری استان
	میزان سرمایه شرکتهای تعاونی غیر کارگری
۸۵	تعداد اعضاء شرکتهای تعاونی غیر کارگری
۸۶	شرکتهای تعاونی روستائی شهرستانهای استان
	فصل نهم : بانک ، پول ، بیمه و مالیات
۸۸	سپرده های نزد بانکهای استان
۸۹	اعتبارات پرداختی بانکهای استان
۹۰	شعب و نمایندگی بانکها در استان
	کارکنان بانکهای استان
۹۱	میزان حق بیمه دریافتی توسط نمایندگان بیمه

- ۹۲ مالیاتهای دریافتی شهرستانهای استان
درآمدهای مالیاتی از محل مالیاتهای مستقیم
- ۹۳ درآمدهای مالیاتی استان از محل مراکز وصول
- فصل دهم : ساختمان ، اعتبارات عمرانی و جاری
- ۹۵ تعداد هزینه طرحهای انجام شده عمرانی شهری متوسط اداره کل مسکن و شهرسازی
- ۹۶ زمینهای واگذار شده توسط سازمان عمران اراضی شهری
- ۹۷ اعتبارات عمرانی استان برحسب منابع تامین اعتبار
- توزیع اعتبارات عمرانی برحسب مناطق شهری و روستائی
- ۹۸ توزیع اعتبارات عمرانی برحسب نوع پروژه
- توزیع اعتبارات عمرانی برحسب نحوه اجرای پروژه
- ۹۹ عملکرد اعتبارات عمرانی استان برحسب منابع تامین اعتبار
- ۱۰۰ عملکرد طرحهای عمرانی بتفکیک امور ، فصل ، برنامه
- ۱۱۱ اعتبارات جاری دستگاههای دولتی استان
- ۱۱۲ اعتبارات هزینه شده دستگاههای اجرائی استان
- ۱۱۳ توزیع اعتبارات مصوب جاری دستگاههای اجرائی استان
- فصل یازدهم : قند و شکر و دخانیات
- ۱۱۸ توزیع قند و شکر در استان
- ۱۱۹ مقدار و ارزش فروش سیگار در استان
- ۱۲۰ مقدار و ارزش گندم خریداری شده
- فصل یازدهم : راه و ارتباطات
- ۱۲۲ مراکز و تعداد شماره تلفن شهرستانهای استان
- ۱۲۳ مراکز تلگرافی شهرستانهای استان
- ۱۲۴ آمار کارکرد تلفن بین المللی ای ، سی ، دی
- ۱۲۵ تلگرافهای مخابره شده شهرستانهای استان

۱۲۶	تعداد تاسیسات و امکانات پستی استان
۱۲۷	نامه ها و اماتات پستی رسیده و فرستاده
۱۲۸	درآمد پستی شهرستانهای استان
۱۲۹	مشخصات فنی مراکز رادیویی استان
۱۳۰	طول راههای موجود در استان
	طول انواع راههای بهسازی واحدت شده
۱۳۱	طول انواع راههای احدت شده
	فصل سیزدهم : نهادهای انقلابی
۱۳۲	فعالیتهای عمرانی جهاد سازندگی استان
۱۳۴	فعالیتهای فرهنگی جهادسازندگی
۱۳۵	فعالیتهای کمیته کشاورزی جهادسازندگی
۱۳۹	فعالیتهای کمیته دام جهاد سازندگی
۱۴۱	تعداد و مبلغ وام پرداختی کمیته امداد امام (ره)
	فصل چهاردهم : امور قضائی و انتظامات
۱۴۴	وضعیت پرونده های مطسروحه در دادگاههای استان
۱۴۶	مراجع قضائی شهرستانهای استان
۱۴۷	انواع معاملات ثبت شده در دفاتر اسناد رسمی استان



۲۱۸/۵۶۱
۲۰۴۲۸

۱۳۱۵
۵

مجموعه حاضر تحت عنوان آما و نامه سال ۱۳۶۹ استان کهگیلویه و بویراحمد ارائه میگردد. در این مجموعه علاوه بر مشخصات جغرافیایی و اقلیمی استان، همچنین خصوصیات اجتماعی، آمار و اطلاعاتی در زمینه های اقتصادی، اجتماعی و فرهنگی ارائه شده است.

استان کهگیلویه و بویراحمد با مساحت ۱۴۲۶۴ کیلومتر مربع، براساس آخرین تقسیمات کشوری در سال ۱۳۶۹ دارای ۷ شهر، ۱۰ بخش، ۳۲ دهستان و ۲۴۷۶ آبادی بود، که از این تعداد ۲۸۷ آبادی خالی از سکنه میباشد. جمعیت استان طبق نتایج تفصیلی سرشماری عمومی نفوس و مسکن سال ۱۳۶۵ رقمی معادل ۴۱۶۸۲۸ نفر اعلام شده که از این تعداد ۲۶/۸ درصد در نقاط شهری و ۷۱/۵ درصد در نقاط روستایی و ۱/۷ درصد غیر ساکن بوده اند. نرخ رشد سالانه جمعیت در فاصله سالهای ۱۳۵۵ الی ۱۳۶۵ رقمی معادل ۵/۶ درصد نشان میدهد.

تعداد واقعه ولادت ثبت شده استان در سال ۱۳۶۹ برابر ۱۱۳۵۷ نفر پسر و ۱۰۶۲۵ نفر دختر گزارش شده که در مقابل ۷/۸ نفر مرد و ۳۰۱ نفر زن فوت نموده اند.

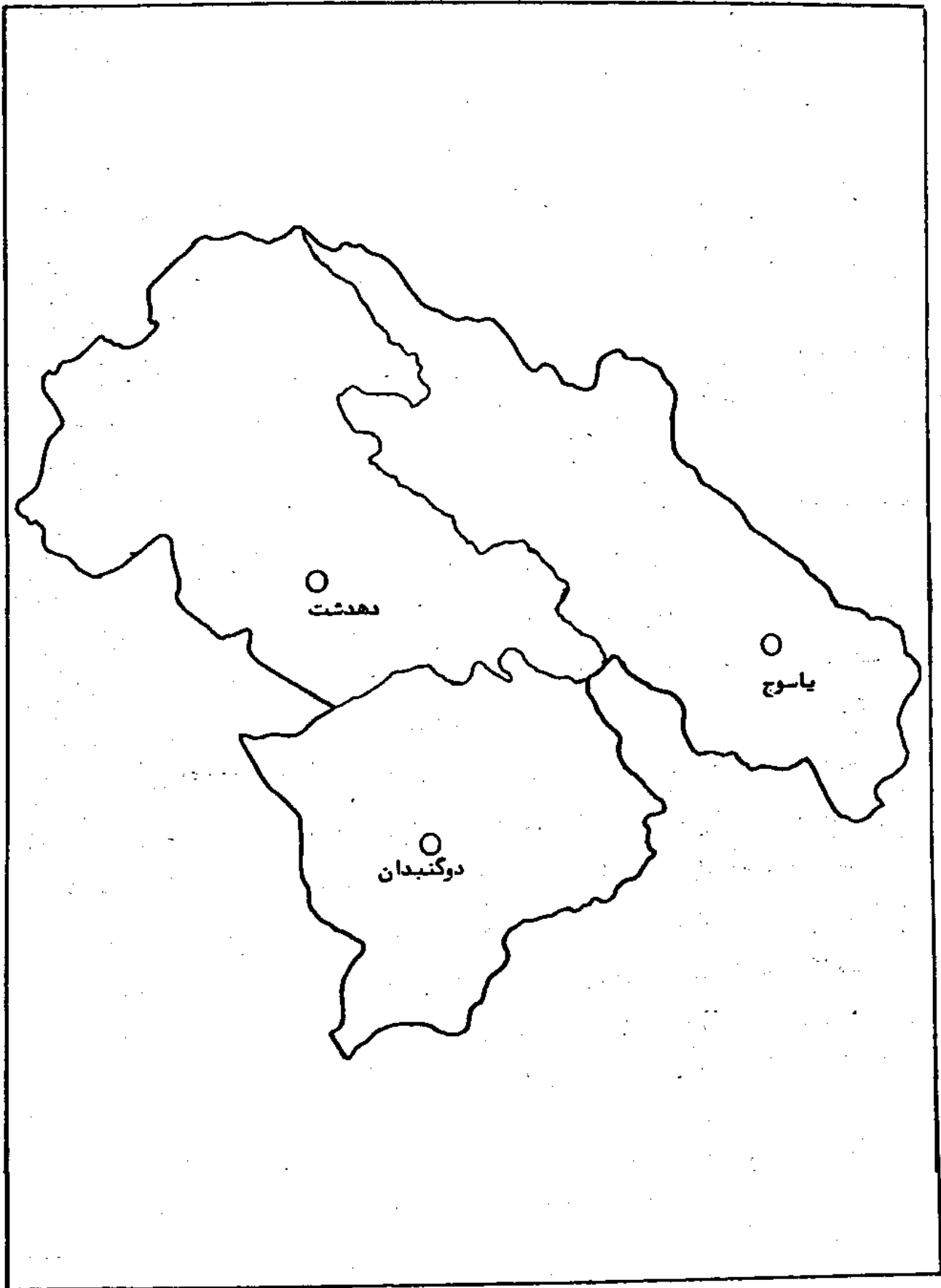
در سال تحلیلی ۶۹-۱۳۶۸ در این استان حدود ۱۴۶۰۸۹ نفر به تحمیل اشتغال داشته اند که از این تعداد ۸۹۶۸۲ نفر پسر و ۵۷۴۰۷ نفر دختر بوده اند. در مقایسه با سال تحمیلی قبل ۲۷۲۹۲ نفر پسر و ۱۵۲۲۱ نفر دختر افزایش یافته است.

در سال ۱۳۶۹، ۱۶۴ نفر پزشک و دندانپزشک در سطح استان مشغول خدمت بوده اند که ۲۳/۵ درصد آن در شبکه یاسوج ۲۹/۳۰ درصد در شبکه کهگیلویه و ۳۷/۲ درصد در شبکه کچساران بکار اشتغال داشته اند. در سال ۱۳۶۹ چهار بیمارستان و زایشگاه با ۲۸۵ تخت ثابت در استان وجود داشته که تمامی آنها مربوط به بخش دولتی میباشد.

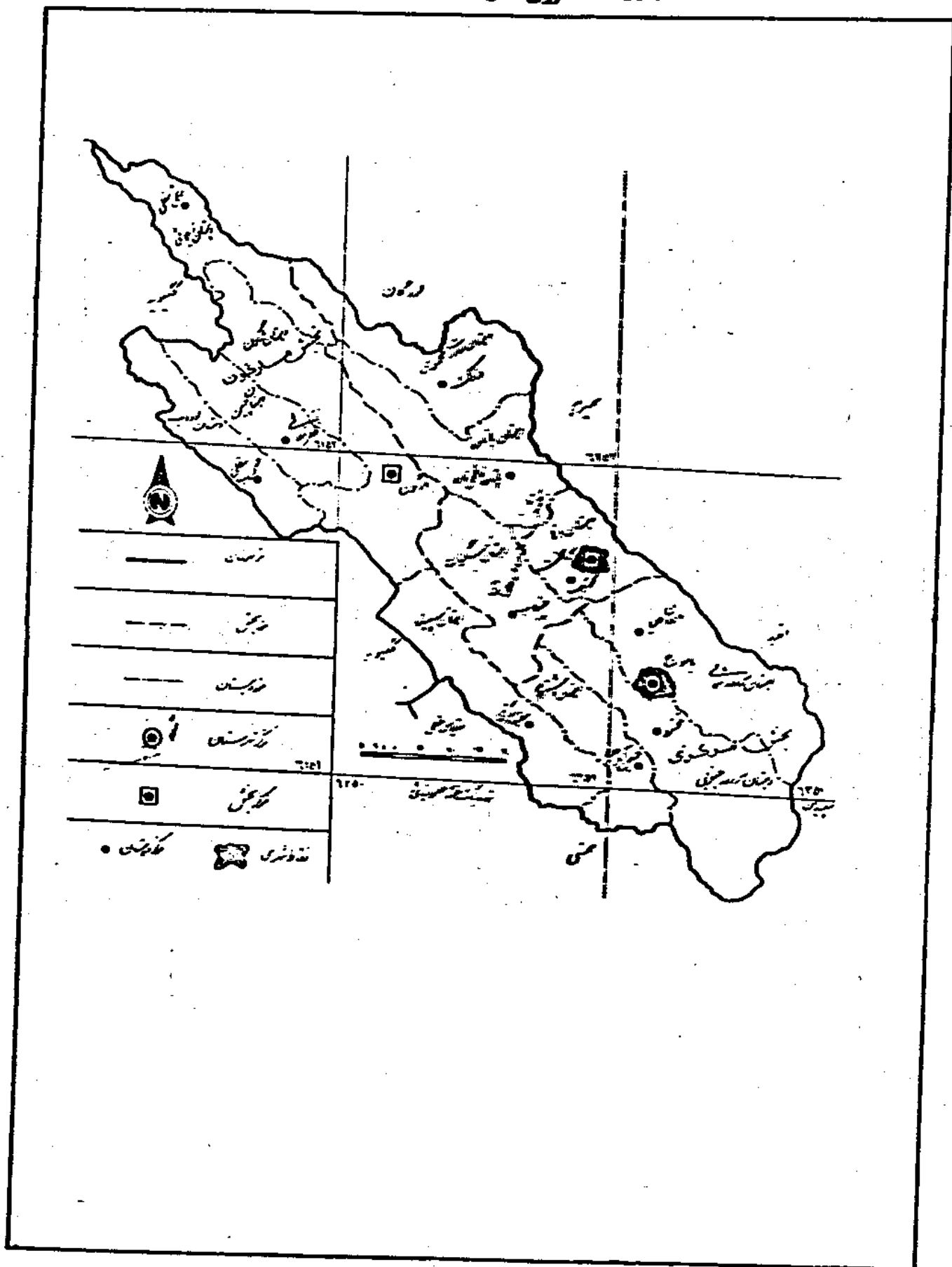
مراکز درمانی سازمان منطقه ای بهداشت و درمان در سال ۱۳۶۹ بیش از ۲۴۰۷۶۵ مورد واکسیناسیون بر علیه بیماریهای مسری به انجام رسانده که ۳۱ درصد بر علیه بیماری دیفتری، کزاز، سیاه سرفه و ۳۲ درصد آن بر علیه فلج اطفال بوده است.

کل مالیاتهای دریافتی در طول سال ۱۳۶۹ نسبت به سال ۱۳۶۸، ۴۴/۵ درصد افزایش یافته است. توسط کمیته های امداد امام خمینی در سال ۱۳۶۹ مبلغ ۴۵۶۸۶۶ هزار ریال از محل طرح شهید رجایی به ۱۲۸۲۹ نفر در سطح روستاهای استان پرداخت گردیده است.

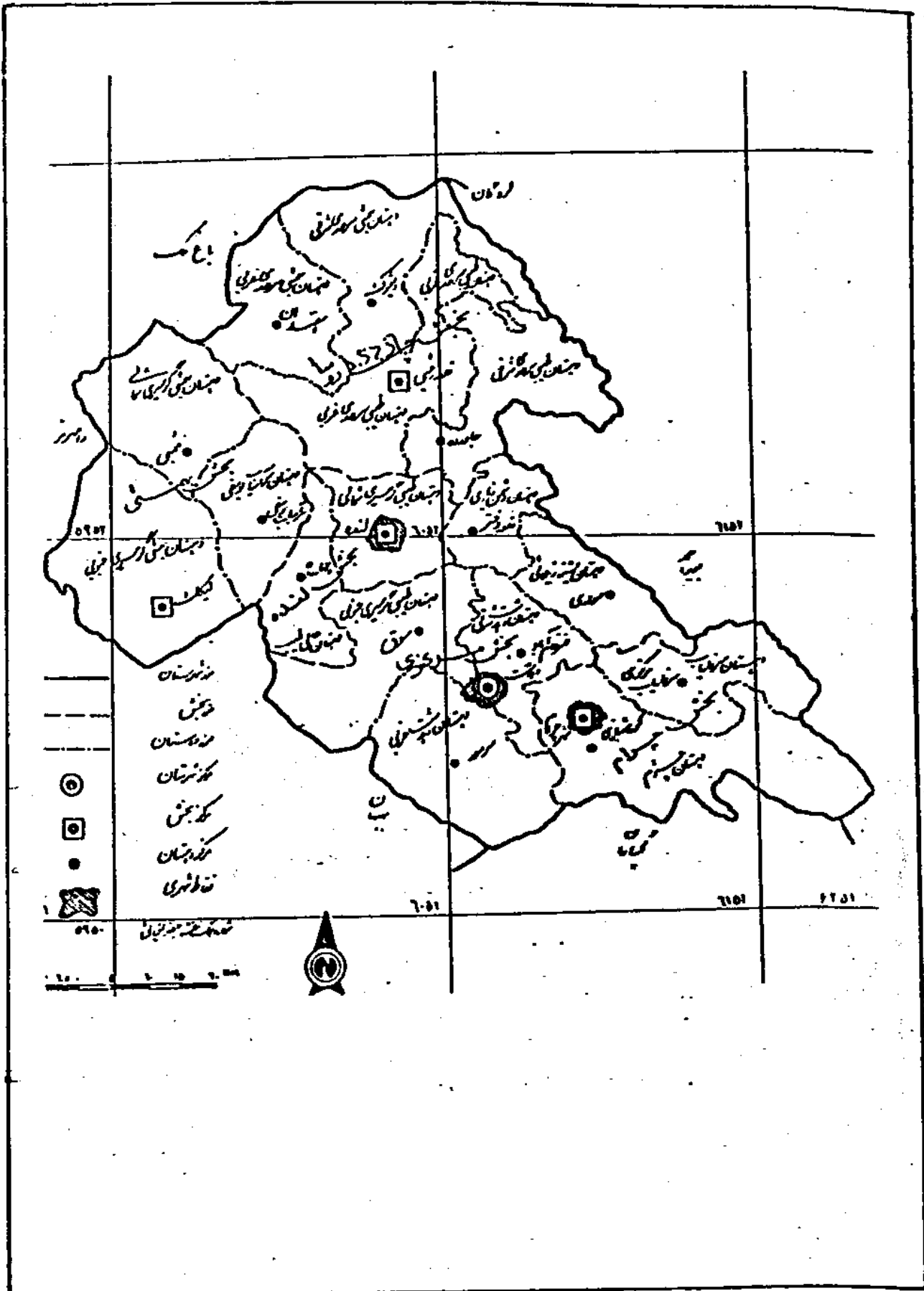
۷۱
مهر



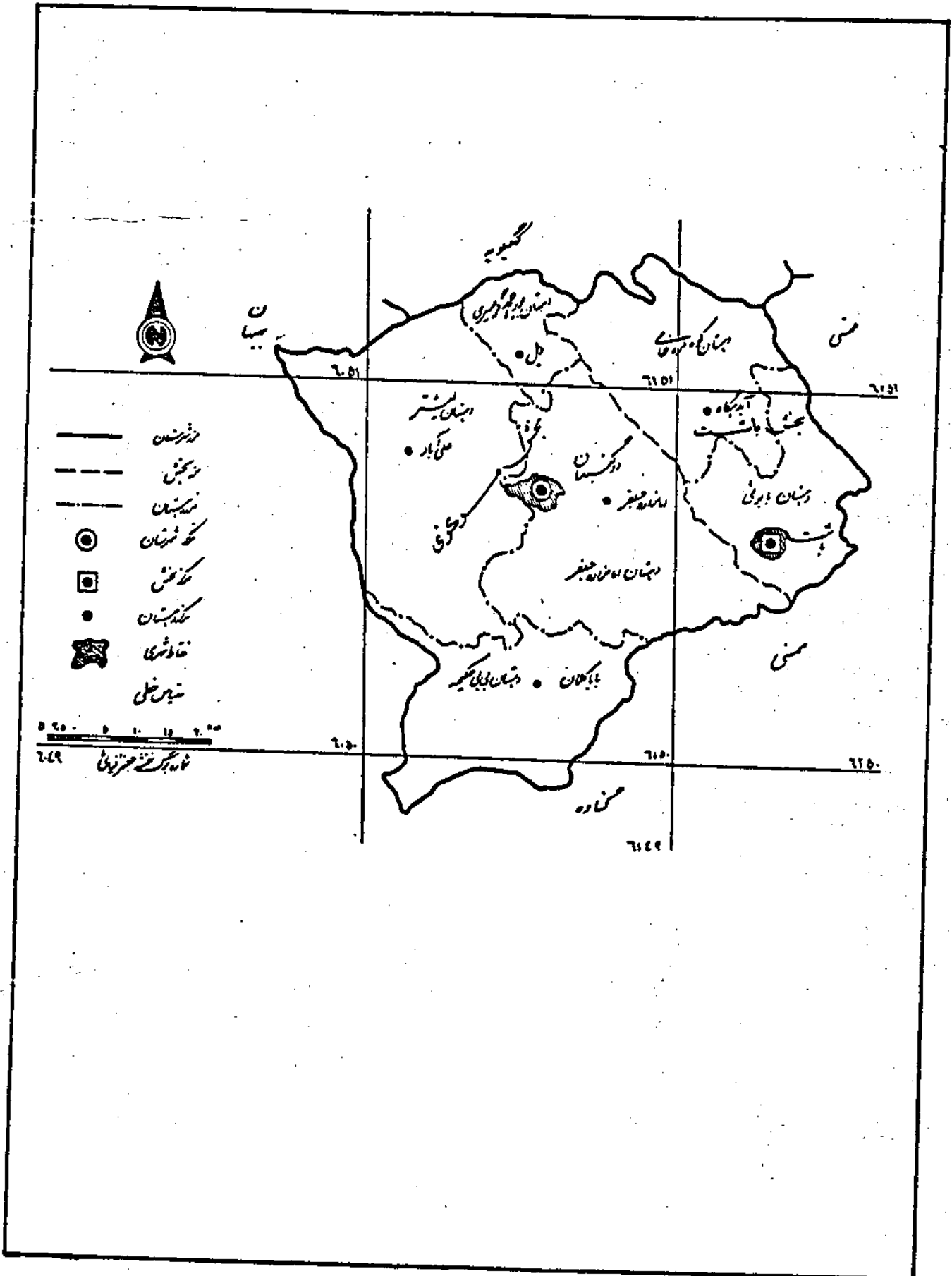
نقشه شهرستان بویراحمد بتفکیک بخش ، دهستان و نقاط شهری براساس تقسیمات
کشوری سال ۱۳۷۰




نقشه شهرستان کهگیلویه و بوکیریه بتفکیک بخش ، دهستان و نقاط شهری براساس تقسیمات
کشوری سال ۱۳۷۰



نقشه شهرستان گچساران بتفکیک بخش ، دهستان و نقاط شهری براساس تقسیمات
کشوری ————— سال ۱۳۷۰





مشخصات جغرافیائی استان کهگیلویه و بویراحمد

استان کهگیلویه و بویراحمد با مساحتی حدود ۱۴۲۶۴ کیلومتر مربع واقع در ادامه سلسله جبال زاگرس بین ۲۰ درجه و ۹ دقیقه تا ۲۱ درجه و ۲۲ دقیقه عرض شمالی و ۴۹ درجه تا ۴۲ دقیقه و ۵۱ درجه طول شرقی از نصف النهار گرینویچ قرار گرفته است. این استان که در جنوب غربی ایران واقع شده از شمال به استان چهارمحال و بختیاری از جنوب به استانهای فارس و بوشهر، از شرق به استانهای فارس و اصفهان و از مغرب به استان خوزستان محدود میشود.

بر اساس سرشماری نفوس و مسکن سال ۱۳۶۵، استان کهگیلویه و بویراحمد با ۷۱۲۰۲ خانوار جمعیتی معادل ۱۱۸۲۸ نفر داشته که از این تعداد ۱۱۲۰۸ نفر در نقاط شهری و ۹۴۷۸۸ نفر در نقاط روستائی و ۵۷۲۲ نفر ساکن بوده اند.

بر اساس آخرین تقسیمات کشوری این استان دارای ۷ شهر، ۱۰ بخش و ۲۲ دهستان میباشد و مرکز آن شهر یاسوج است.

استان کهگیلویه و بویراحمد بسبب واقع شدن در ادامه سلسله جبال زاگرس، دارای ارتفاعات متعدد و گردنه های صعب العبور است بطوریکه قریب $\frac{۱}{۵}$ مساحت استان را ناهمواریها تشکیل داده است. ارتفاعات مهم استان بشرح زیر میباشد.

۱- ارتفاعات دنا که در شمال شهری سخت واقع گردیده و بلندترین قله استان با ارتفاع ۵۲۰۰ متر بنام دنا را در خود جای داده است. این کوهها در قله خود دارای یخچال طبیعی هستند.

۲- ارتفاعات نیر یا کوه نور که تقریباً در مرکز استان واقع شده است.

۳- کوه خامی در شمال شرقی شهر دوکتیدان

۴- کوه خائیز در جنوب شهر دهدشت.

۵- کوه ماغر واقع در شمال لیکله کهگیلویه.

۶- کوه دل افروز در شمال دیشموک کهگیلویه.

مهمترین رودخانه های استان عبارتند از :

۱- رودخانه خراسان : از کوههای بختیاری سرچشمه گرفته و پس از رسیدن به مرز شمالی استان به سمت جنوب غربی تغییر مسیر میابد .


۲- رودخانه مارون این رودخانه بیشترین سهم را در خارج نمودن آبهای مناطق سردسیر استان بعهده دارد .

رود مارون از منطقه لوداب ، بویراحمد سفلی و دشمن زیاری و طبیعی سرچشمه گرفته و پس از عبور از لنده در کهگیلویه در استان خوزستان بنام جراحی جریان میابد .

۳- رودخانه زهره : در ابتدا به نام قهلیان از منطقه معنی فارس گذشته و بایبوستن آب چشمه های تنگ تامرادی ، کوههای دیل و ارتفاعات دهنو در این استان بنام رود زهره جریان دارد .

۴- رودخانه ناز مکان : این رودخانه از ارتفاعات مرکزی استان سرچشمه گرفته و از بهم پیوستن نهر دیگان و آبهای تسوج در مغرب استان تشکیل میشود .

۵- رودخانه بشار : از کوههای سپیدان در استان فارس سرچشمه گرفته ، از شهر یاسوج گذشته و در منطقه دوراهی کلکه به رود خراسان میپیوندد . / الف



فصل اول
تقییات شوری و آب و هوا

جدول ۱ - اوضاع جوی استان سال : ۱۳۶۹

درجه حرارت (سانتیگراد)			ارتفاع از سطح دریا "متر"	نوع ایستگاه	نام شهر یا ایستگاه
متوسط درجه حرارت در سال	حداقل مطلق	حداکثر مطلق			
۱۵٫۲	-۸٫۴	۲۸٫۲	۱۸۸۰	سینوتیک

ماخذ: مرکز آمار ایران - دفتر هماهنگی اطلاعات آماری .

جدول ۲ - اوضاع جوی مرکز استان بر حسب ماه : ۱۳۶۹

تعداد روزهای بخبندان	رطوبت نسبی درصد		میزان بارندگی "میلیمتر"	ماه
	حداقل	حداکثر		
۱	۰/۰۳	٪۹۵	۲/۹	فروردین
-	۰/۰۶	٪۸۳	۱/۶	اردیبهشت
-	۰/۰۳	٪۵۹	-	خرداد
-	۰/۰۷	٪۶۴	-	تیر
-	۰/۰۳	٪۴۸	-	مرداد
-	۰/۰۵	٪۴۸	-	شهریور
-	۰/۰۶	٪۷۰	-	مهر
-	۰/۰۶	٪۸۸	۷/۴	آبان
۲	۰/۰۶	٪۱۰۰	۷۱/۲	آذر
۱۷	٪۲۲	٪۱۰۰	۱۹/۳	دی
۱۵	٪۱۲	٪۱۰۰	۶۴/۳	بهمن
۰۷	٪۱۵	٪۱۰۰	۲۱۴/۱	اسفند

ماخذ: مرکز آمار ایران - دفتر هماهنگی اطلاعات آماری .

جدول ۳ - اوضاع جوی استان سال : ۱۳۶۹

میزان بارندگی سالانه "میلیمتر"		تعداد روزهایی یخبندان	رطوبت نسبی (درصد)		نام شهر یا ایستگاه
			ساعت $\frac{۱}{۱۲}$	ساعت $\frac{۱}{۶}$	
سال قبیل	سال جاری				
۸۵۴/۱	۵۵۳/۶	۴۲	٪۲۹	٪۵۷	یاسوج

ماخذ: مرکز آمار ایران - دفتر هماهنگی اطلاعات آماری

جدول ۴ - اوضاع جوی مرکز استان بر حسب ماه : ۱۳۶۹

حداکثر سرعت وزش باد			"سانتیگراد" درجه حرارت		ماه
سرعت باد "درجه"	تعداد روز	حداکثر	حداقل	مطلق	
۲۱۰	۱	۱۳	-۱/۶	۲۵/۲	فروردین
۲۲۰	۱	۱۰	۵/۶	۲۲/۰	اردیبهشت
۱۶۰	۲	۰۸	۹/۲	۲۵/۰	خرداد
۰۶۰	۱	۱۰	۱۵/۰	۲۶/۶	تیر
۲۰۰	۱	۰۸	۱۵/۸	۲۸/۲	مرداد
۲۰۰	۱	۰۸	۱۲/۵	۲۴/۸	شهریور
۲۱۰	۶	۰۷	۵/۲	۲۱/۴	مهر
۲۳۰	۱	۰۷	۶/۲	۲۴/۲	آبان
۱۷۰	۴	۱۶	-۲/۶	۲/۶	آذر
۱۹۰	۳	۰۶	-۷/۲	۱۲/۴	دی
۱۶۰	۲	۰۸	-۸/۲	-۱۲/۸	بهمن
۱۹۰	۱	۱۰	-۱/۸	۲۰/۴	اسفند

ماخذ: مرکز آمار ایران - دفتر هماهنگی اطلاعات آماری

جدول ۵- تقسیمات جغرافیائی استان : ۱۳۶۶


دهستان	بخش	شهر	شهرستان
۲۳	۱۰	۵	کل استان
۱۱	۳	۲	بهر احمد
۱۵	۵	۲	کپگیلویه
۶	۲	۱	کچساران

مأخذ: مرکز آمار ایران - معاونت آمار - سازمان برنامه و بودجه استان : براساس تقسیمات جدید کشوری

جدول ۶- تقسیمات جغرافیائی استان به تفکیک شهرستان و بخشهای تابعه در سالهای ۱۳۵۵-۱۳۶۷

۱۳۶۷		شهرستان	۱۳۶۵		شهرستان
بخشهای تابعه			بخشهای تابعه		
نام	تعداد		نام	تعداد	
دروهان	۳	بهر احمد	دروهان	۲	بهر احمد
مرکزی مارگون			مرکزی		
بهمئی چرام لنده مرکزی چاروسا	۵	کپگیلویه	بهمئی چرام لنده مرکزی	۴	کپگیلویه
باشت مرکزی	۲	کچساران	باشت مرکزی	۲	کچساران

مأخذ: مرکز آمار ایران معاونت آمار سازمان برنامه و بودجه استان : براساس تقسیمات جدید کشوری



فضل دوم

جمعیت خانوار، ولادت و فوت

جدول ۲- مساحت و جمعیت شهرستانهای استان : ۱۳۶۵

تراکم نسبی نفر در کیلومتر مربع	جمعیت	مساحت کیلومتر مربع	شهرستان
۲۵/۶۲	۲۱۶۶۸۲	۱۶۲۶۲	کل استان
۲۶/۹۲	۱۴۸۲۰۰	۵۵۰۲	بویراحمد
۲۷/۲۷	۱۶۷۰۱۵	۶۰۷۹	کپگیلویه
۲۱/۶۷	۱۰۱۴۶۹	۲۶۸۳	گچساران

مأخذ : مرکز آمار ایران - نتایج مقدماتی سرشماری عمومی نفوس و مسکن : ۱۳۶۵
تقسیمات جدید کشوری

جدول ۸ - مقایسه جمعیت شهرهای استان در دو سرشماری : ۱۳۶۵ و ۱۳۵۵

درصد تغییرات	جمعیت (نفر)		شهر
	۱۳۶۵	۱۳۵۵	
			بویراحمد
۵۵۶	۲۹۶۸۰	۲۵۲۲	یاسوج
۱۱۰	۲۹۶۲	۲۳۶۳	سی سخت
			کپگیلویه
۵۷۳	۱۹۵۵۴	۲۹۰۲	دهدشت
۱۳۶/۹	۵۷۰۷	۲۴۰۹	چرام
			گچساران
۱۱۸/۴	۵۱۲۱۵	۲۳۴۴۱	دوگنبدان

مأخذ : مرکز آمار ایران - نتایج مقدماتی سرشماری نفوس و مسکن سال ۱۳۶۵ ای
۶۵ و ۶۵ تقسیمات جدید کشوری

جدول ۹ خصوصیات عمده جمعیت روستائی استان به تفکیک شهرستان : ۱۳۶۵

شغل	جمعیت			تعداد خانوار	استان / شهرستان
	باسواد	بالتره و عیاله	کل		
۵۳۶۲۶	۱۰۰۶۴۴	۲۱۷۴۱۴	۳۰۵۵۶۴	۵۱۳۵۰	استان کهگیلویه و بویراحمد
۲۱۳۳۰	۳۸۴۸۴	۸۱۱۰۰	۱۱۳۵۵۶	۲۰۰۱۳	شهرستان بویراحمد
۲۴۷۳۳	۴۱۰۷۱	۱۰۰۲۰۵	۱۴۱۷۵۴	۲۲۹۳۵	کهگیلویه "
۷۳۶۳	۲۱۰۸۹	۳۶۱۰۹	۵۰۲۵۴	۸۴۰۲	گچساران

ماخذ: مرکز آمار ایران براساس نتایج مقدماتی سرشماری عمومی نفوس و مسکن سال: ۱۳۶۵

جدول ۱۰ خصوصیات عمده جمعیت روستائی شهرستان گچساران به تفکیک دهستان : ۱۳۶۵

شغل	جمعیت			تعداد خانوار	شهرستان دهستان
	باسواد	بالتره و عیاله	کل		
۷۳۶۲	۲۱۰۸۹	۳۶۱۰۹	۵۰۲۵۴	۸۴۰۲	شهرستان گچساران
۴۰۲	۱۱۲۲	۲۰۶۰	۳۵۹۵	۴۰۱	دهستان بی بی حکیمه
۱۰۹۱	۲۹۳۷	۵۰۷۰	۷۰۴۲	۱۱۵۴	" لیشتیر
۱۳۹۴	۵۰۲۰	۷۹۸۲	۱۰۵۲۱	۱۷۷۶	" امامزاده جعفر
۱۰۴۵	۳۵۳۶	۴۴۵۱	۵۹۲۱	۱۰۸۲	" بویراحمد گرمسیری
۱۴۵۷	۳۱۱۴	۶۲۸۵	۸۶۳۶	۱۵۱۳	" کوهمره خامی
۱۹۷۳	۶۳۶۰	۱۰۲۶۱	۱۵۵۲۹	۲۴۷۶	" بابوشکی

ماخذ: معاونت آمار و اطلاعات سازمان برنامه و بودجه
 مرکز آمار: نتایج مقدماتی سرشماری عمومی نفوس و مسکن ۱۳۶۵، براساس آخرین تقسیمات کشوری

جدول الخصوميات عمده جمعيت روستائى شهرستان بويراحمد به تفكيك دهستان : ۱۳۶۵

شغل	جمعيت			تعداد خانوار	شهرستان دهستان
	باسواد	۶ ساله وبالاتر	كل		
۲۱۳۳۰	۳۸۴۸۴	۸۱۱۰۰	۱۱۳۵۵۶	۱۹۹۱۳	شهرستان بويراحمد
۲۴۷۷	۶۰۸۷	۱۰۳۱۳	۱۳۹۹۰	۲۲۹۶	دهستان سررود شمالى
۲۵۷۲	۶۸۶۲	۱۱۶۰۳	۱۵۶۲۸	۲۵۶۱	دهستان سررود جنوبى
۶۸۳	۱۵۶۱	۳۲۶۶	۴۵۹۴	۷۷۷	" دشت روم
۱۲۲۸	۲۷۵۲	۵۲۶۰	۷۲۸۴	۱۲۷۳	" بيبدار
۲۰۹۵	۴۸۸۰	۸۷۴۰	۱۱۹۳۱	۱۹۶۲	" كبگيان
۱۶۰۹	۲۶۹۳	۴۹۳۰	۶۴۸۳	۱۱۵۴	" دنا
۲۰۳۵	۳۶۲۰	۷۸۴۰	۱۲۷۶۵	۲۲۱۷	" پاتاوه
۲۳۱۸	۲۵۵۸	۶۹۶۰	۹۲۲۳	۱۷۲۴	" سادات محمودى
۱۳۳۴	۱۰۲۹	۴۸۷۶	۶۲۷۸	۱۲۸۶	" زيبلاى
۳۲۸۴	۴۴۰۲	۱۱۰۹۹	۱۶۴۶۱	۳۰۶۲	" لوداب
۱۶۹۵	۳۰۴۰	۶۲۱۳	۸۶۱۹	۱۶۰۱	" مارگون

آمار براساس سرشمارى عمومى نفوس ومسكن سال ۱۳۶۵.

جدول ۱۲ - خصوصیات عمده جمعیت روستائی شهرستان کهگیلویه به تفکیک دهستان : ۱۳۶۵

شاغل	جمعیت			تعداد خانوار	شهرستان دهستان
	باسواد	۶ساله و بالاتر	کلی		
۲۲۷۲۳	۲۱۱۵۰	۱۰۰۳۳۲	۱۴۱۹۱۳	۲۲۹۶۳	شهرستان کهگیلویه
۱۸۹۱	۳۲۳۹	۷۸۶۵	۱۴۳۸۹	۱۸۸۶	دهستان طبیعی گرمسیری جنوبی
۳۷۱	۸۷۱	۱۳۵۵	۱۸۹۹	۳۲۷	دهستان کفشکنان
۲۶۸۵	۴۹۹۲	۱۰۲۸۹	۱۳۷۰۷	۲۳۷۳	دهستان طبیعی گرمسیری شمالی
۱۵۹۰	۱۴۲۴	۶۲۵۶	۸۶۴۳	۱۳۶۵	" سرحدی شمالی
۱۱۸۴	۱۰۲۱	۴۵۷۴	۶۲۱۳	۱۰۶۵	" بهمئی سرحدی غربی
۱۱۰۰	۲۸۶۷	۵۲۵۱	۸۳۵۱	۱۲۰۱	" بهمئی سرحدی گرمسیری و جنوبی
۱۵۳۸	۲۱۷۷	۶۶۸۹	۹۱۹۸	۱۴۷۳	" بهمئی گرمسیری شمالی
۱۰۹۱	۱۷۲۱	۴۵۱۴	۶۳۴۲	۱۰۵۱	" پشته زیلاشلی
۲۰۵۸	۴۶۹۲	۹۱۲۳	۱۲۵۲۴	۲۰۸۵	" چرام
۱۴۲۹	۲۰۸۳	۵۹۰۷	۷۹۰۷	۱۴۹۱	" دشمن زیاری
۱۹۶۸	۲۳۲۵	۶۷۶۸	۹۱۷۶	۱۴۶۴	" طبیعی سرحدی شرقی
۲۰۷۱	۲۵۳۹	۷۵۶۷	۱۰۵۳۶	۱۷۶۵	" طبیعی سرحدی غربی
۱۰۱۳	۲۴۳۶	۴۹۶۸	۶۸۷۰	۱۱۶۱	" سرفاریاب
۱۶۱۱	۲۵۰۲	۵۹۱۴	۸۰۲۰	۱۲۹۸	" دهدشت غربی
۱۹۴۰	۳۷۲۲	۷۸۸۹	۱۰۶۷۴	۱۷۹۶	" دهدشت غربی
۱۲۰۷	۲۵۳۸	۵۴۰۵	۷۴۶۴	۱۳۶۱	" سرآسیاب یوسفی

ماخذ: معاونت آمار و اطلاعات سازمان برنامه و بودجه
مرکز آمار: نتایج مقدماتی سرشماری عمومی نفوس و مسکن ۱۳۶۵، براساس آخرین تقسیمات کشوری

جدول ۱۲ - طبقه بندی روستاهای استان بر حسب جمعیت

نام شهرستان بخش - دهستان	کل آبادیها	خالی ازسکنه	۱۹-۱ نفر	۲۰-۴۹ نفر	۵۰-۱۴۹ نفر	۱۵۰ نفر و بیشتر
کل استان	۲۴۶۶	۳۸۷	۲۱۵	۴۶۸	۷۹۸	۵۹۸
شهرستان بوبر احمد	۹۳۳	۱۸۳	۶۲	۱۶۹	۲۹۲	۳۲۷
بخش دروهان	۲۶۹	۶۴	۱۶	۳۹	۶۷	۸۳
دهستان پاتاوه	۷۱	۹	۵	۱۳	۱۶	۲۸
دهستان دنا	۳۳	۸	۴	۳	۸	۱۰
دهستان سادات محمودی	۴۹	۵	۱	۸	۱۱	۲۴
دهستان کبکیان	۱۱۶	۲۲	۶	۱۵	۳۲	۲۱
بخش مارگون	۳۳۰	۳۷	۳۵	۸۶	۱۳۲	۶۰
دهستان زیلائی	۵۷	۱۱	۲	۱۶	۱۵	۱۳
دهستان لوداب	۱۶۴	۶	۱۲	۳۹	۷۳	۳۴
دهستان مارگون	۱۰۹	۱۰	۱۱	۳۱	۴۴	۱۳
بخش مرکزی	۳۳۴	۹۲	۲۱	۴۴	۹۳	۸۴
دهستان سررود شمالی	۶۴	۲۱	۰	۴	۱۰	۳۹
دهستان سررود جنوبی	۱۱۸	۲۵	۶	۹	۲۶	۳۲
دهستان دشت روم	۴۵	۵	۳	۶	۲۱	۱۰
دهستان سپیدار	۱۰۷	۲۱	۱۲	۲۵	۳۶	۱۳

• ماخذ : معاونت آمار و اطلاعات سازمان برنامه و بودجه

مرکز آمار : نتایج مقدماتی سرشماری عمومی نفوس و مسکن ۱۳۶۵، براساس آخرین تقسیمات

• کشوری

جدول ۱۴ - طبقه بندی روستاهای استان بر حسب جمعیت

نام شهرستان - بخش	کل آبادیها	خالی از سکنه	۱ - ۱۹ نفر	۲۰ - ۴۹ نفر	۵۰ - ۱۴۹ نفر	۱۵۰ نفر و بیشتر
شهرستان کهگیلویه	۱۳۰۹	۱۲۱	۱۲۵	۲۶۲	۴۳۱	۲۷۰
بخش بهمئی	۱۵۶	۸	۱۲	۲۵	۶۱	۴۰
دهستان بهمئی گرمسیری شمالی	۱۹	۰	۴	۲۴	۵۰	۲۱
دهستان بهمئی گرمسیری جنوبی	۵۷	۸	۸	۱۱	۱۱	۱۹
بخش چاروسا	۳۳۶	۱۰	۲۷	۸۸	۱۴۶	۶۵
دهستان بهمئی سرحدی شرقی	۶۸	۲	۴	۱۰	۳۱	۲۱
دهستان بهمئی سرحدی غربی	۳۹	۱	۱	۷	۱۸	۱۲
" طیبی سرحدی شرقی	۱۳۶	۵	۱۷	۵۴	۴۵	۱۵
" طیبی سرحدی غربی	۹۳	۲	۵	۱۷	۵۲	۱۷
بخش چرام	۱۴۰	۳۰	۱۳	۲۵	۳۰	۴۲
دهستان چرام	۸۵	۱۶	۹	۱۷	۲۰	۲۳
دهستان سرفاریاب	۵۵	۱۴	۴	۸	۱۰	۱۹
بخش مرکزی	۳۰۵	۴۹	۳۸	۵۷	۹۲	۶۹
دهستان پشته زیلائی	۶۱	۱	۱۰	۱۵	۲۵	۱۰
" دهدشت شرقی	۷۸	۱۰	۶	۱۳	۲۳	۲۶
" دهدشت غربی	۷۸	۱۴	۱۳	۱۶	۱۸	۱۷
" طیبی گرمسیری جنوبی	۵۶	۱۵	۴	۹	۱۶	۱۲
" کفشکنان	۳۲	۹	۵	۴	۱۰	۴
بخش لنده	۲۷۳	۲۴	۲۴	۵۸	۱۰۱	۵۵
دهستان دشمن زیاری	۹۷	۱۷	۱۶	۱۸	۲۵	۲۱
" سرآسیاب یوسفی	۶۴	۳	۵	۱۳	۲۹	۱۴
" طیبی گرمسیری شمالی	۱۱۱	۴	۱۳	۲۷	۴۷	۲۰

مرکز آمار - نتایج مقدماتی سرشماری عمومی نفوس و مسکن ۱۳۶۵، براساس آخرین تقسیمات کشوری

ماخذ: معاونت آمار و اطلاعات سازمان برنامه و بودجه.

جدول ۱۵ - طبقه بندی روستاهای استان بر حسب جمعیت

نام شهرستان بخش - دهستان	کل آبادی	خالی از سکنه	۱۹-۱ نفر	۲۰-۲۹ نفر	۵۰-۱۴۹ نفر	۱۵۰ نفر و بیشتر
شهرستان گچساران	۳۲۴	۸۳	۲۸	۲۷	۷۵	۱۰۱
بخش باشت	۱۴۲	۱۱	۷	۲۷	۲۷	۵۰
دهستان بابوئی	۶۰	۴	۱	۷	۱۷	۳۱
دهستان کوهمرد خامی	۸۲	۷	۶	۳۰	۳۰	۱۹
بخش مرکزی	۱۸۳	۷۲	۲۱	۱۰	۳۸	۵۱
دهستان امامزاده جعفر	۶۹	۲۳	۱۳	۴	۸	۲۱
" بی بی حکمیه	۴۰	۳۱	۲	۲	۲	۳
" بویراحمد گرمسیری	۲۲	۶	۰	۲	۴	۱۰
" لیستر	۵۱	۱۲	۶	۲	۱۴	۱۷

ماخذ: معاونت آمار و اطلاعات سازمان برنامه و بودجه

مرکز آمار: نتایج مقدماتی سرشماری عمومی نفوس و مسکن ۱۳۶۵، براساس آخرین تقسیمات کشوری

جدول ۱۶ - تعداد آبادیها و جمعیت روستائی بر حسب تقسیمات جغرافیائی سال : ۱۳۶۷

جمعیت	تعداد آبادی			تقسیمات روستائی
	دارای سکنه	خالی از سکنه	جمع	
۳۰۵۵۶۴	۳۰۷۹	۳۸۷	۲۴۶۶	کل استان
۱۱۳۵۵۶	۷۵۰	۱۸۳	۹۳۳	شهرستان بویراحمد
۴۰۵۰۲	۲۰۵	۶۴	۳۶۹	بخش دروهان
۱۳۷۶۵	۶۲	۹	۷۱	دهستان پاتاوه
۶۴۸۳	۲۵	۸	۳۳	دهستان دنا
۹۳۳۳	۴۴	۵	۴۹	" سادات محمودی
۱۱۹۳۱	۷۴	۴۲	۱۱۶	کبکیان
۳۱۵۵۸	۳۰۳	۲۷	۳۳۰	بخش مارگون
۶۴۷۸	۴۶	۱۱	۵۷	دهستان زیلائی
۱۶۴۶۱	۱۵۸	۶	۱۶۴	" لوداب
۸۶۱۹	۹۹	۱۰	۱۰۹	" مارگون
۴۱۴۹۶	۲۴۲	۹۲	۳۳۴	بخش مرکزی
۱۳۹۹۰	۴۳	۲۱	۶۴	دهستان سررود شمالی
۱۵۶۲۸	۷۲	۴۵	۱۱۸	" " جنوبی
۴۵۹۴	۴۰	۵	۴۵	" دشت روم
۷۲۸۴	۸۶	۲۱	۱۰۷	" سپیدار

ماخذ : معا ونت آمار واطلاعات سازمان برنامه و بودجه

مرکز آمار : نتایج مقدماتی سرشماری عمومی نفوس و مسکن ۱۳۶۵، براساس آخرین تقسیمات کشوری

جدول ۱۷- تعداد آبادیها و جمعیت روستائی بر حسب تقسیمات جغرافیائی سال ۱۳۶۷

جمعیت روستائی	تعداد آبادی			تقسیمات روستائی
	دارای سکنه	خالی از سکنه	جمع	
۱۴۱۷۵۴	۱۰۸۸	۱۲۱	۱۲۰۹	شهرستان کهگیلویه
۱۷۵۴۹	۱۴۸	۸	۱۵۶	بخش بهمنی
۹۱۹۸	۹۹	۰	۹۹	دهستان بهمنی گرمسیری شمالی ..
۸۳۵۱	۴۹	۸	۵۷	" بهمنی گرمسیری جنوبی
۳۴۵۶۸	۳۲۶	۱۰	۳۲۶	بخش چاه روستا
۸۶۴۳	۶۶	۲	۶۸	دهستان بهمنی سرحدی شرقی ...
۶۲۱۳	۳۸	۱	۳۹	" بهمنی سرحدی غربی
۹۱۷۶	۱۳۱	۵	۱۳۶	" طیبی سرحدی شرقی
۱۰۵۳۶	۹۱	۲	۹۳	" طیبی سرحدی غربی
۱۹۳۹۴	۱۱۰	۳۰	۱۴۰	بخش چرام
۱۲۵۲۴	۶۹	۱۶	۸۵	دهستان چرام
۶۸۷۰	۴۱	۱۴	۵۵	" سرفاریاب
۴۱۱۶۵	۳۵۶	۴۹	۴۰۵	بخش مرکزی
۶۳۴۲	۶۰	۱	۶۱	دهستان پشته زیلاش
۱۰۶۷۴	۶۸	۱۰	۷۸	" دهدشت شرقی
۸۰۲۰	۶۴	۱۴	۷۸	" دهدشت غربی
۱۴۳۸۹	۴۱	۱۵	۵۶	" طیبی گرمسیری جنوبی
۱۸۹۹	۲۳	۹	۳۲	" کفشکنان
۲۹۰۷۸	۲۴۷	۲۴	۲۷۲	بخش لنده
۷۹۰۷	۸۰	۱۷	۹۷	دهستان دشمن زیاری
۷۴۶۴	۶۱	۳	۶۴	" سرآسیاب یوسفی
۱۰۷۰۷	۱۰۶	۴	۱۱۶	" طیبی گرمسیری شمالی

ماخذ: معاونت آمار و اطلاعات سازمان برنامه و بودجه

مرکز آمار: نتایج مقدماتی سرشماری عمومی نفوس و مسکن ۱۳۶۵، براساس آخرین نتایج سرشماری عمومی نفوس و مسکن ۱۳۶۵، برای این آخرین نتایج

کشوری

جدول ۱۸- تعداد آبیاریها و جمعیت روستائی بر حسب تقسیمات جغرافیائی سال : ۱۳۶۷

جمعیت	تعداد آبیاری			تقسیمات روستائی
	دارای سکنه	خالی از سکنه	جمع	
۵۰۳۵۴	۲۴۱	۸۳	۳۲۴	شهرستان گچساران
۲۴۱۶۵	۱۳۱	۱۱	۱۴۲	بخش باشت
۱۵۵۳۹	۵۶	۴	۶۰	دهستان بابوشی
۸۶۳۶	۷۵	۷	۸۲	" کوهمره خامی
۳۶۰۸۹	۱۱۰	۷۲	۱۸۲	بخش مرکزی
۱۰۵۳۱	۴۶	۲۳	۶۹	دهستان امامزا ده جعفر
۲۵۹۵	۹	۲۱	۳۰	" بی بی حکیمه
۵۹۲۱	۱۶	۶	۲۲	" بویر احمد گرمسیری
۷۰۴۲	۳۹	۱۲	۵۱	" لیستر

ماخذ : معاونت آمار و اطلاعات سازمان برنامه و بودجه .

مرکز آمار : نتایج مقدماتی سرشمارش عمومی نفوس و مسکن ۱۳۶۵ ، بر اساس آخرین تقسیمات کشوری .

جدول ۱۹-وضع سواد جمعیت ۶ ساله و بالاتر مناطق شهری و روستائی استان : ۱۳۶۵

بیسواد	باسواد		جمعیت ۶ ساله و بالاتر استان	مناطق
	درصد	تعداد		
۱۴۱۸۷۶	۵۱/۸۳	۱۵۲۵۷۶	۲۹۴۴۵۲	کل استان
۲۱۴۳۱	۷۰/۲۶	۵۰۶۲۰	۷۲۰۵۱	شهری
۱۱۶۷۶۶	۴۶/۳۹	۱۰۰۶۴۴	۲۱۷۴۱۰	روستائی
۳۶۷۹	۲۶/۲۷	۱۳۱۱	۴۹۹۰	غیر ساکن
۴۹۲۸۸	۵۴/۰۷	۵۸۰۲۸	۱۰۷۳۱۵	شهرستان بویراحمد
۵۹۱۳	۷۶/۴۲	۱۹۱۸۵	۲۵۰۹۸	شهری
۲۲۶۱۶	۴۷/۴۵	۳۸۴۸۴	۸۱۱۰۰	روستائی
۷۵۹	۳۲/۰۵	۳۵۸	۱۱۱۷	غیر ساکن
۶۶۹۱۶	۴۴/۳۲	۵۳۲۷۷	۱۲۰۱۹۳	شهرستان کهگیلویه
۶۴۳۴	۶۴/۶۷	۱۱۷۸۰	۱۸۲۱۴	شهری
۵۹۱۳۴	۴۰/۸	۴۱۰۷۱	۱۰۰۲۰۵	روستائی
۱۳۴۸	۲۴/۰۱	۴۲۶	۱۷۷۲	غیر ساکن
۲۵۶۷۲	۶۱/۶۵	۴۱۲۷۱	۶۶۹۴۳	شهرستان گچساران
۹۰۸۴	۶۸/۳۹	۱۹۶۵۵	۲۸۷۳۹	شهری
۱۵۰۱۶	۵۸/۴۱	۲۱۰۸۹	۳۶۱۰۵	روستائی
۱۵۷۲	۲۵/۱۰	۵۲۷	۲۰۹۹	غیر ساکن

مأخذ: مرکز آمار ایران - نتایج مقدماتی سرشماری عمومی نفوس و مسکن ۱۳۶۵ :
تقسیمات جدید کشوری *

جدول ۲۰ خانوار و جمعیت عشایر کوچنده کهگیلویه و بویراحمد

جمعیت				استان محل استقرار		ایـل
زن	مرد	مرد و زن	خانوار	قشلاقی	بیلاقی	
۱۷۳۵	۱۸۶۱	۳۵۸۶	۵۱۳	کهگیلویه و بویراحمد	کهگیلویه و بویراحمد	ایـل باشت و بابوشی
۱۸۴۹۶	۲۰۱۷۱	۳۸۶۶۷	۶۲۳۰	" "	" "	" بویراحمد سفلی
۱۲۴	۱۴۳	۲۶۷	۳۷	خوزستان	" "	
۷۹	۷۹	۱۵۸	۲۳	چهارمحال و بختیاری	" "	
۱۸۲۹۳	۱۹۹۴۹	۳۸۲۴۲	۶۱۷۰	کهگیلویه و بویراحمد	" "	
۵۸	۶۹	۱۲۷	۲۲	" "	" "	ایـل بویراحمد گرمسیری
۹۸۲۱	۱۰۵۷۵	۲۰۳۹۶	۲۹۷۰	" "	" "	" بویراحمد علیاسر دسیر
۴۲۷	۴۶۶	۸۹۳	۱۲۱	فارس	فارس	
۴۲۹	۴۲۳	۸۵۲	۱۱۱	کهگیلویه و بویراحمد	" "	
۵۷۴۳	۶۰۰۶	۱۱۷۴۹	۱۷۸۶	فارس	کهگیلویه و بویراحمد	
۳۲۲۲	۳۶۷۰	۶۸۹۲	۹۵۲	کهگیلویه و بویراحمد	" "	ایـل بهمنی
۹۴۵۵	۱۰۸۳۱	۲۰۲۸۶	۳۰۴۱	" "	" "	
۲۱۳۷	۲۵۰۵	۴۶۴۲	۷۱۶	خوزستان	خوزستان	
۳۸	۵۱	۸۹	۱۳	کهگیلویه و بویراحمد	" "	
۷۵۰	۸۵۹	۱۶۰۹	۳۴۱	خوزستان	کهگیلویه و بویراحمد	
۶۵۳۰	۷۴۱۶	۱۳۹۴۶	۲۰۷۱	کهگیلویه و بویراحمد	" "	
۳۰۵۷	۳۴۰۰	۶۴۵۷	۱۰۴۳	" "	" "	ایـل چرام
۴۶۸۹	۵۰۵۶	۹۷۴۵	۱۵۷۵	" "	" "	ایـل دشمن زیاری
۸۱۰۶	۹۳۲۹	۱۷۴۳۸	۲۶۹۳	" "	" "	ایـل طیبی
۴۱۹	۴۵۵	۸۷۴	۱۲۶	خوزستان	" "	
۷۶۹۰	۸۸۷۴	۱۶۵۶۴	۲۵۶۷	کهگیلویه و بویراحمد	" "	

مأخذ: مرکز آمار ایران - سرشماری اجتماعی - اقتصادی عشایر کوچنده ۱۳۶۶ - نتایج تفصیلی کل کشور

جدول ۲۱- ولادت ثبت شده به تفکیک شهرستان و جنسیت سال : ۱۳۶۹

شهرستان	جمع			شهری			روستائی		
	مرد	زن	مردوزن	مرد	زن	مردوزن	مرد	زن	مردوزن
کل استان ۰۰۰۰	۱۱۳۵۷	۱۰۶۳۵	۲۱۹۹۳	۲۸۱۱	۲۶۳۲	۵۴۴۳	۸۵۴۷	۸۰۰۳	۱۶۵۵۰
بویراحمد ۰۰۰	۴۳۷۲	۴۲۰۳	۸۵۷۵	۱۰۷۵	۱۰۱۷	۲۰۹۲	۳۲۹۷	۳۱۸۶	۶۴۸۳
کهگیلویه ۰۰	۴۸۱۰	۴۴۳۰	۹۲۴۰	۶۵۸	۶۰۲	۱۲۶۰	۴۱۵۳	۳۸۲۸	۷۹۸۱
گچساران ۰۰	۲۱۷۵	۲۰۰۲	۴۱۷۷	۱۰۷۸	۱۰۱۳	۲۰۹۱	۱۰۹۷	۹۸۹	۲۰۸۶

ماخذ: اداره کل ثبت احوال استان .

جدول ۲۲- واقعه فوت ثبت شده به تفکیک شهرستان و جنسیت : ۱۳۶۹

شهرستان	جمع			شهری			روستائی		
	مرد	زن	مردوزن	مرد	زن	مردوزن	مرد	زن	مردوزن
کل استان ۰۰۰۰	۷۱۸	۳۰۱	۱۰۱۹	۲۴۷	۱۵۰	۳۹۷	۲۷۱	۱۵۱	۶۲۲
بویراحمد ۰۰	۲۶۶	۶۸	۳۳۴	۴۸	۱۳	۶۱	۲۱۸	۵۵	۲۷۳
کهگیلویه ۰۰	۲۳۳	۷۴	۳۰۷	۷۴	۲۴	۱۰۸	۱۵۹	۴۰	۱۹۹
گچساران ۰۰۰	۲۱۹	۱۵۹	۳۷۸	۱۲۵	۱۰۳	۲۲۸	۹۴	۵۶	۱۵۰

ماخذ: اداره کل ثبت وحوال استان .

جدول ۲۲ ازدواج و طلاق ثبت شده به تفکیک شهری و روستائی در شهرستانهای استان :
سال : ۱۳۶۹

روستائی	شهری		جمع		شهرستان
	ازدواج	طلاق	ازدواج	طلاق	
۱۳	۹۸۲	۱۲۴	۲۰۸۰	۱۳۷	کل استان ۳۰۶۲
۱۳	۲۲۶	۴۶	۸۴۳	۵۹	بوبراحمد ۱۱۶۹
-	۵۰۲	-	۵۳۴	-	کهگیلویه ... ۱۰۳۶
-	۱۵۴	۷۸	۷۰۳	۷۸	گچساران ۸۵۷

ماخذ : اداره کل ثبت احوال استان

جدول ۲۳ - وقایع حیاتی ثبت شده در استان به تفکیک شهری و روستائی سال : ۱۳۶۹

روستائی	شهری	جمع	وقایع
۱۶۵۵۰	۵۴۴۳	۲۱۹۹۳	ولادت
۹۸۲	۲۰۸۰	۳۰۶۲	ازدواج
۱۳	۱۲۴	۱۳۷	طلاق
۶۲۲	۳۹۷	۱۰۱۹	فوت


ماخذ : اداره کل ثبت احوال استان

کتابخانه مرکز آمار ایران
شماره ۱۱۳۶۲

جدول ۲۴- وقایع حیاتی ثبت شده به تفکیک شهرستان در سال : ۱۳۶۹

شهرستان	ولادت	ازدواج	طلاق	مرگ
کل استان	۲۱۹۹۳	۳۰۶۲	۱۳۷	۱۰۱۹
یویراحمد	۸۵۷۵	۱۱۶۹	۵۹	۳۳۴
کهگیلویه	۹۲۴۱	۱۰۳۶	—	۳۰۷
گچساران	۴۱۷۷	۸۵۷	۷۸	۳۷۸

ماخذ: اداره کل ثبت احوال استان .



فصل سوم
آموزش و یادگیری

جدول ۲۵- کودکان و کودکان کوکستانی شهرستانهای استان : سال تحصیلی : ۱۳۶۹/۷۰

کودکان کوکستانی		کوکستان (مدرسه)	شهرستان
دختر	پسر		
۷۹۷	۷۹۹	۱۸	کل استان
۵۵	۴۷	۲	بویراحمد
-	-	-	کهگیلویه
۷۴۲	۷۵۲	۱۶	گچساران

ماخذ : اداره کل آموزش و پرورش استان

جدول ۲۶- دانش آموزان دبستانهای استان به تفکیک جنس در مناطق شهری و روستایی : سال تحصیلی : ۱۳۶۹/۷۰

روستایی			شهری			شهرستان
دختر	پسر	جمع	دختر	پسر	جمع	
۲۷۵۶۷	۳۶۱۵۹	۶۳۷۲۶	۱۷۲۴۸	۲۱۶۴۰	۳۸۸۸۸	کل استان
۱۲۵۷۳	۱۵۲۸۵	۲۷۸۵۸	۳۹۵۸	۴۱۴۰	۸۰۹۸	بویراحمد ..
۱۰۳۵۰	۱۵۵۶۹	۲۵۹۱۹	۳۲۸۲	۳۳۸۰	۶۶۶۲	کهگیلویه
۴۶۴۴	۵۳۰۵	۹۹۴۹	۱۰۰۰۸	۱۴۱۲۰	۲۴۱۲۸	گچساران ..

ماخذ : اداره کل آموزش و پرورش استان

جدول ۲۷- دانش آموزان مدارس راهنمایی استان به تفکیک جنس در مناطق شهری و روستایی :
سال تحصیلی : ۱۳۶۹/۷۰

روستایی			شهری			شهرستان
دختر	پسر	جمع	دختر	پسر	جمع	
۳۸۹۱	۱۱۳۳۴	۱۵۲۲۵	۵۳۲۱	۷۸۰۰	۱۳۱۲۱	کل استان
۱۶۴۹	۴۳۲۴	۵۹۷۳	۱۷۵۹	۲۵۷۳	۴۳۳۲	بویراحمد
۱۳۲۸	۵۰۵۷	۶۳۸۵	۱۰۶۲	۲۱۹۱	۳۲۵۳	کهگیلویه
۹۱۴	۱۹۵۳	۲۸۶۷	۲۵۰۰	۲۰۳۶	۵۵۳۶	گچساران

ماخذ: اداره کل آموزش و پرورش استان

جدول ۲۸- دانش آموزان دبیرستان های استان به تفکیک جنس در مناطق شهری و روستایی :
سال تحصیلی : ۱۳۶۹/۷۰

روستایی			شهری			شهرستان
دختر	پسر	جمع	دختر	پسر	جمع	
۱۰۳	۲۰۵۴	۲۱۵۷	۳۱۳۰	۷۹۷۹	۱۱۱۰۹	کل استان
-	۷۲۶	۷۲۶	۹۵۳	۲۵۷۹	۳۵۳۲	بویراحمد
۸۳	۱۲۲۷	۱۳۱۰	۴۱۳	۲۸۲۳	۳۲۳۶	کهگیلویه
۲۰	۱۰۱	۱۲۱	۱۷۶۴	۲۵۷۷	۴۳۴۱	گچساران

ماخذ: اداره کل آموزش و پرورش استان

جدول ۲۹- تعداد دبستان ، مدارس راهنمایی و دبیرستان استان به تفکیک مناطق شهری و روستایی
سال تحصیلی : ۱۳۶۹/۷۰

مناطق روستایی			مناطق شهری			شهرستان
دبیرستان	راهنمایی	دبستان	دبیرستان	راهنمایی	دبستان	
۱۵	۱۲۸	۱۴۱۳	۲۳	۵۱	۱۰۰	کل استان
۳	۴۷	۶۱۱	۶	۱۵	۳۷	بویراحمد
۹	۴۹	۶۰۴	۷	۱۵	۲۲	کپگیلویه
۳	۳۲	۱۹۸	۱۰	۲۱	۴۱	گچساران

ماخذ: اداره کل آموزش و پرورش استان

جدول ۳۰- مدارس حرفه ای و فنی شهرستانهای استان : سال تحصیلی ۱۳۶۹/۷۰

سایر	منشیگری	بازرگانی	هنرستان فنی	جمع	شهرستان
-	-	۵	۳	۸	کل استان
-	-	۲	۱	۳	بویراحمد
-	-	۱	۱	۲	کپگیلویه
-	-	۲	۱	۳	گچساران

ماخذ: اداره کل آموزش و پرورش استان

جدول ۳۱- دانش آموزان مدارس حرفه ای وفنی شهرستانهای استان : سال تحصیلی ۱۳۶۹/۷۰

شهرستان	جمع	هنرستان فنی	بازرگانی	منشیگری	سایر
کل استان	۲۲۷۵	۱۲۶۹	۱۲۰۶	-	-
بویراحمد	۹۸۰	۴۸۳	۴۹۷	-	-
کهنگیلویه	۶۶۲	۴۰۱	۲۶۱	-	-
گچساران	۸۲۲	۳۸۵	۴۴۸	-	-

ماخذ: اداره کل آموزش و پرورش استان

جدول ۳۲- کارکنان آموزشی سطوح مختلف تحصیلی شهرستانهای استان به تفکیک جنس سال تحصیلی : ۱۳۶۹/۷۰

شهرستان	کودکستان		دبستان		دوره راهنمایی		دبیرستان		مدارس حرفه ای وفنی	
	زن	مرد	زن	مرد	زن	مرد	زن	مرد	زن	مرد
کل استان	۶۱	۳۵۹	۵۷۳	۸۵۸	۱۹۵	۸۵۸	۵۱	۳۵۷	۴۷	۱۴۲
بویراحمد	۱۶	۱۴۸۷	۱۹۶	۳۸	۶۹	۳۸	۲۰	۱۲۰	۱۲	۵۵
کهنگیلویه	-	۱۳۹۲	۱۲۱	۳۲۲	۳۲	۳۲۲	۸	۱۵۳	۶	۴۹
گچساران	۴۵	۶۴۰	۲۵۶	۲۲۸	۹۲	۲۲۸	۲۳	۸۴	۹	۴۸

ماخذ: اداره کل آموزش و پرورش استان

جدول ۲۳- کارکنان غیر آموزشی سطوح مختلف تحصیلی شهرستانهای استان به تفکیک جنس :
سال تحصیلی : ۱۳۶۹/۷۰

مدارس حرفه‌ای وفقی		دبیرستان		مدرسه راهنمایی		دبستان		کودکستان		شهرستان
زن	مرد	زن	مرد	زن	مرد	زن	مرد	زن	مرد	
۸	۷۳	۷۲	۲۱۱	۱۱۸	۵۸۶	۱۳۵	۶۷۷	۶	-	کل استان
۶	۳۰	۳۱	۵۸	۳۹	۱۸۶	۷۵	۳۲۳	۵	-	بویراحمد
-	۲۰	۱۰	۹۴	۳۱	۲۳۸	۳۷	۲۵۹	-	-	کهگیلویه
۳	۲۳	۳۱	۵۹	۴۸	۱۶۲	۲۳	۱۷۵	۱	-	گچساران

ماخذ: اداره کل آموزش و پرورش استان

توضیح: کارکنان آموزشی فقط شامل معلم و مدیر معلم میباشد سایر کارکنان در ستون کارکنان غیر آموزشی
آمده است :

جدول ۲۴- تعداد مدارس کودکان استثنائی و دانش آموزان این مدارس در سال تحصیلی : ۱۳۶۹/۷۰

تعداد دانش آموزان			تعداد کلاسها	تعداد مدارس	شهرستان
دختر	پسر	جمع			
۱۴۷	۲۴۱	۳۷۸	۴۸	۱۱	کل استان
۳۵	۷۱	۱۰۶	۱۵	۱	بویراحمد
۶۸	۹۳	۱۶۱	۱۵	۶	کهگیلویه
۴۴	۷۷	۱۱۱	۱۸	۴	گچساران

ماخذ: اداره کل آموزش و پرورش استان

جدول ۲۵- تعداد سواد آموزان نهفت سواد آموزی استان به تفکیک شهرستان: ۱۳۶۹

لازم التعليم در پایه اول تا پنجم دبستان			شهرستان
جمع	زن	مرد	
۶۹۰	۳۲۶	۳۶۴	بويراحمد
۱۴۰۰	۴۸۲	۹۱۸	كهگیلویه
۸۵	۴۰	۴۵	گچساران
۲۱۷۵	۸۴۸	۱۳۲۷	جمع کل

ماخذ: نهفت سواد آموزی استان

جدول ۲۶- تعداد سواد آموزان نهفت سواد آموزی استان به تفکیک شهرستان و بر حسب دوره تحصیلی: ۱۳۶۹

سواد آموزان پنج بزرگسالان			سواد آموزان تکمیلی			سواد آموزان مقدماتی			شهرستان
جمع	زن	مرد	جمع	زن	مرد	جمع	زن	مرد	
۳۷۶	۱۶۵	۲۱۱	۳۳۵۰	۲۰۲۶	۱۳۲۴	۹۰۴۹	۶۴۷۲	۲۵۷۷	بويراحمد ...
۳۶۶	۱۳۴	۲۳۲	۴۱۳۹	۲۸۷۵	۱۲۶۴	۱۵۲۶۸	۱۱۶۲۲	۳۶۴۶	كهگیلویه
۳۵	۳۵	—	۱۳۹۰	۱۰۶۱	۳۲۹	۶۴۶۶	۲۶۸۴	۳۷۸۲	گچساران
۷۷۷	۳۳۴	۴۴۳	۸۸۷۹	۵۹۶۲	۲۹۱۷	۳۰۷۸۳	۲۰۷۷۸	۱۰۰۰۵	جمع کل

ماخذ: نهفت سواد آموزی استان

جدول ۲۲- تعداد کلاس و آموزشیار نهفت سواد آموزی استان بتفکیک شهرستان: ۱۳۶۹

آموزشیار	کلاس					شهرستان
	جمع	پنجیم بزرگسال	لازم التعلیم	تکمیلی	مقدماتی	
۷۱۱	۹۴۸	۱۷	۶۶	۲۵۲	۶۱۳	بویرا احمد.....
۹۹۵	۱۵۹۱	۱۶	۱۱۷	۳۳۸	۱۱۳۰	کپگیلویه.....
۳۳۶	۳۸۹	۲	۱۰	۱۱۰	۲۶۷	گچساران.....
۲۰۴۲	۲۹۲۸	۳۵	۱۹۳	۶۹۰	۲۰۱۰	جمع کل.....

ماخذ: نهفت سواد آموزی استان.

جدول ۳۸- دانشجویان دانشگاه و مدارس عالی استان برحسب جنس و رشته تحصیلی : ۱۳۶۹

رشته تحصیلی	جمع	مرد		زن	
		تعداد	درصد	تعداد	درصد
- کارشناس فرهنگ و معارف اسلامی	۲۸۰	۲۴۸	۷۲	۱۳۲	۲۸
- مهندس شیمی کاربردی	۲۵۹	۷۹	۲۱/۵	۱۸۰	۶۹/۵
" شیمی گرایش صنایع گاز	۲۵۷	۲۵۷	۱۰۰	-	-
" شیمی گرایش پالایش	۳۱۰	۳۱۰	۱۰۰	-	-
کارشناس دام - پروزی	۲۰۱	۲۰۱	۱۰۰	-	-
- کاردانی عمران (گرایش روستا ^{نی})	۱۲۵	۱۲۵	۱۰۰	-	-
- " مکانیک (گرایش جوشکاری)	۱۰۰	۱۰۰	۱۰۰	-	-
- کاردانی راه و ساختمان	۲۱۹	۲۱۹	۱۰۰	-	-
- کاردانی امور دام	۱۱۰	۱۱۰	۱۰۰	-	-
- کاردانی دامپزشکی	۱۵۸	۱۵۸	۱۰۰	-	-
- کاردانی حسابداری	۳۶۱	۲۰۳	۷۸	۵۸	۲۲
- آموزش ابتدائی	۲۲	۲۶	۸۱	۶	۱۹
- تعلیمات دینی و عربی	۲۴۸	۲۴۸	۱۰۰	-	-
- علوم تجربی	۲۳۳	۲۳۳	۹۶	۱۰	۵
- ادبیات فارسی (کارشناس و کاردانی)	۲۳۸	۱۷۰	۷۱	۶۸	۲۹

ماخذ: دانشگاهها و مدارس عالی استان .

جدول ۲۹- پذیرفته شدگان و فارغ التحصیلان مدارس عالی استان بر حسب جنس و رشته تحصیلی
سال تحصیلی : ۱۳۶۹-۱۳۶۸

فارغ التحصیلان			پذیرفته شدگان			رشته تحصیلی
زن	مرد	جمع	زن	مرد	جمع	
۱۸	۲۸۱	۲۹۹	۲۲۷	۱۶۴۹	۱۹۷۶	جمع
-	۲۵	۲۵	۸۲	۱۶۲	۲۴۶	کارشناس فرهنگ و معارف اسلامی
-	-	-	۱۸۰	۷۹	۲۵۹	مهندسی شیمی کاربردی
-	-	-	-	۲۵۷	۲۵۷	" شیمی گرایش صنایع گاز
-	-	-	-	۲۱۰	۲۱۰	" شیمی گرایش پالایش
-	-	-	-	۸۴	۸۴	" دامپزشکی
-	۵۲	۵۲	-	۴۵	۴۵	" کاردانی عمران گرایش روستائی
-	۵۷	۵۷	-	۴۵	۴۵	" مکانیک گرایش جوشکاری
-	۳۱	۳۱	-	۶۴	۶۴	" کاردانی راه و ساختمان
-	۳۰	۳۰	-	-	-	" امپور دام
-	۲۸	۲۸	-	۷۱	۷۱	" دامپزشکی
۶	۴۰	۴۶	۲۷	۷۶	۱۰۳	" حسابداری
-	-	-	-	-	-	آموزش ابتدائی
-	۱۶۰	۱۶۰	-	۲۴۸	۲۴۸	تعلیمات دینی و عربی
-	-	-	-	-	-	علوم تجربی
-	-	-	-	-	-	ادبیات فارسی (کارشناسی)
۱۲	۵۸	۷۰	۳۶	۱۰۸	۱۴۴	وکاردانی ()

ماخذ: دانشگاهها و مدارس عالی استان

جدول ۴۰ - کارکنان دانشگاه و مدارس عالی استان : ۱۳۶۹

کارکنان غیرآموزشی		کارکنان آموزشی					جمع	دانشگاه یا مدرسه عالی
خدمتگزار جزء	امور مالی و اداری	کتابخانه	کمک آموزشی	حق التدریس	نیمة وقت	تمام وقت		
۳	۲۶	۲	۱۴	۵۹	۵	۳	۱۱۱	دانشگاه آزاد اسلامی (واحد یاسوج)
۵	۱۹	۲	۸	۲۳	۷	۱۱	۷۵	دانشگاه آزاد اسلامی (واحد کچساران)
۸	۸	۴	۴	۳	-	۱۲	۳۹	آموزشکده فنی و مهندسی یاسوج

• ماخذ: دانشگاهها و مدارس عالی استان

جدول ۴۱ - تاسیسات ورزشی شهرستانهای استان : ۱۳۶۹

استخرشنا		سالسن ورزشی		استادیوم		شهرستان
در دست ساختمان	مورد بهره برداری	در دست ساختمان	مورد بهره برداری	در دست ساختمان	مورد بهره برداری	
۱	۱	۳	۱۳	۲	۸	کل استان
۱	-	۱	۳	۱	۲	بویراحمده
-	-	۱	۷	۱	۴	کهگیلویه
-	۱	۱	۳	۱	۲	کچاران

ماخذ : اداره کل تربیت بدنی استان

■ استخر رویاز مربوطه شرکت نفت میباشد .

جدول ۴۱-تاسیسات ورزشی (دنباله)

زمین زمین تنیس	زمین بسکتبال	زمین والیبال	زمین قوتبال		پهست دو میدانی		باشگاه ورزشی		شهرستان
			خاکی	چمن	در دست ساختمان	مورد بهره برداری	عمومی	باستانی	
-	۳	۴	۱۸	۳	۱	۲	۱	-	کل استان
-	۱	۱	۴	۱	۱	-	-	-	بویراحمده
-	-	۱	۷	۱	-	۱	۱	-	کهگیلویه
-	۲	۲	۷	۱	-	۱	-	-	کچاران

ماخذ : اداره کل تربیت بدنی استان .

جدول ۴۲- شرکت کنندگان در مسابقات ورزشی شهرستانهای استان : ۱۳۶۹

وزنه برداری	کشتی	فوتبال	والیبال		شنا		شهرستان
			زن	مرد	زن	مرد	
۹۴	۱۰۲۰	۱۰۲۲۰	۵۷۰	۲۲۵۰	-	۱۲۵	کل استان
-	۲۹۵	۳۱۹۰	۲۶۲	۱۰۰۰	-	-	بویراحمد
-	۳۸۰	۳۸۹۰	۱۳۰	۹۵۰	-	-	کهگیلویه
۹۴	۳۴۵	۳۱۵۰	۱۷۸	۴۰۰	-	۱۲۵	کچساران

ماخذ: اداره کل تربیت بدنی استان *

جدول ۴۲- شرکت کنندگان در مسابقات ورزشی (دنباله)

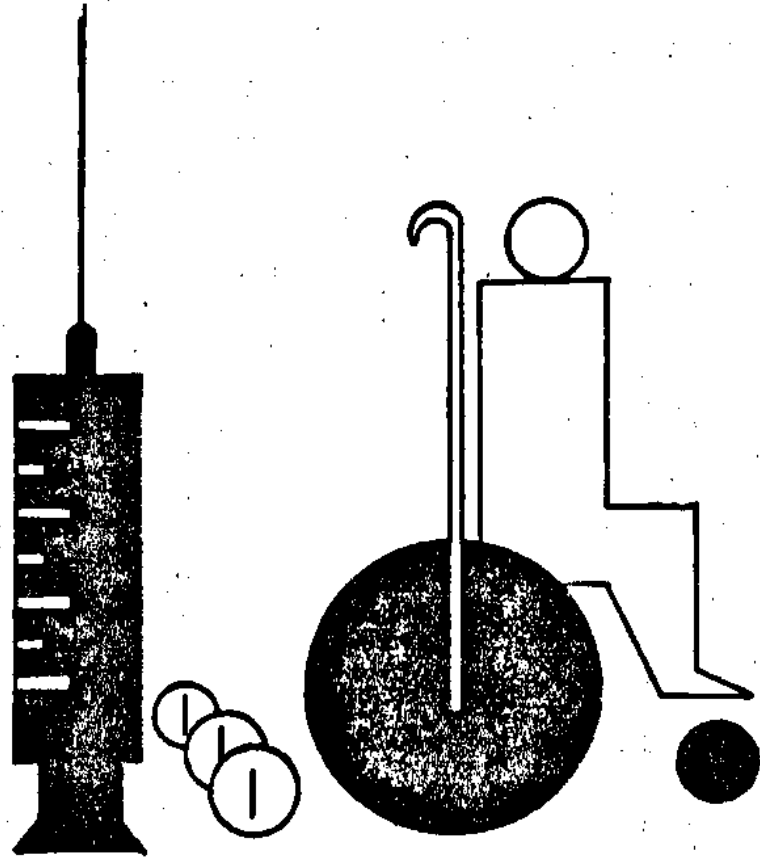
دو چرخه سواری	دو و میدانی		بسکتبال		تنیس		شهرستان
	زن	مرد	زن	مرد	زن	مرد	
۶۸۰	۶۲۰	۲۲۰۰	۲۸۵	۵۲۰	۲۶۰	۱۳۰۰	کل استان
۳۱۰	۲۵۰	۸۵۰	۱۳۰	۲۴۰	۱۰۵	۴۵۵	بویراحمد
۲۲۰	۱۹۰	۷۰۰	-	-	۶۰	۵۲۰	کهگیلویه
۱۵۰	۱۸۰	۶۵۰	۱۵۵	۲۸۰	۹۵	۳۱۵	کچساران

ماخذ: اداره کل تربیت بدنی استان

جدول ۴۳- معلمان و مربیان ورزش شهرستانهای استان : ۱۳۶۹

ناجی غریق	دارو	مربی ورزش		معلم ورزش		شهرستان
		زن	مرد	زن	مرد	
۸	۱۵۹	۶	۱۹۴	-	-	کل استان
-	۷۰	۴	۷۰	-	-	بویراحمد
-	۴۰	-	۵۹	-	-	کهگیلویه
۸	۴۹	۲	۶۵	-	-	گچساران

• ماخذ: اداره کل تربیت بدنی استان



فضل حارم
بهداشت و درمان بهرستی تا مین اجتماعی

جدول ۴۴- موسسات پزشکی شهرستانهای استان : ۱۳۶۹

داروخانه (۳)	آزمایشگاه	درمانگاه	بیمارستان وزایشگاه (۱)								شهرستان
			آایشگاه (۲)		خصوصی		دولتی				
			تخت	تعداد	تخت	تعداد	تخت	تعداد	تخت	تعداد	
۱۷	۱۸	۵۵	-	-	-	-	۲۷۲	۲	۳۸۵	۴	کل استان
۶	۶	۲۰	-	-	-	-	۱۳۰	۱	۱۴۰	۱	بهر احمد
۶	۶	۱۹	-	-	-	-	۶۷	۱	۸۰	۱	کهگیلویه
۵	۶	۱۶	-	-	-	-	۲۳۳	۲	۱۶۵	۲	گچساران

(۱) - شامل تاسیسات درمانی کلیه سازمانها و موسسات دولتی و خصوصی میباشد.

(۲) - شامل آایشگاههای روانی، ریوی، معلولین، جذامیان و مشابه میباشد.

(۳) - منظور داروخانه های متقل میباشد. لذا داروخانه های وابسته به بیمارستانها مورد نظر نیست.

ماخذ: سازمان بهداشت و درمان و آموزش پزشکی

جدول ۴۵- پزشکان و دندانپزشکان شهرستانهای استان : ۱۳۶۹

دندانپزشک	پزشک						شهرستان
	متخصص		عمومی		جمع		
	خارجی	ایرانی	خارجی	ایرانی	خارجی	ایرانی	
۲۳	۲۴	۱۲	۶۰	۲۵	۵۷	کل استان	
۷	۹	۷	۱۴	۱۸	۲۳	بهر احمد	
۴	۶	-	۲۶	۱۲	۳۲	کهگیلویه	
۱۲	۹	۵	۲۰	۱۵	۲۹	گچساران	

ماخذ: سازمان بهداشت و درمان و آموزش پزشکی

جدول ۴۶- تعداد پزشکان شاغل در بخش درمانی و بهداشتی بر حسب نوع تخصص و به تفکیک شهرستان: ۱۳۶۹

شهرستان	عمومی	داخلی	کودکان	چشمی	گوش و حلق و بینی	زنان و زایمان	بیهوشی	اعصاب و روان	پوست آمیزشی
کل استان	۱۰۵	۴	۶	۲	۱	۴	۶	-	۱
بویراحمد	۳۲	۱	۲	۱	-	۱	۲	-	۱
کهگیلویه	۳۸	۱	۱	۱	-	۱	۱	-	-
گچساران	۳۵	۲	۳	-	۱	۲	۲	-	-

ماخذ: سازمان بهداشت و درمان و آموزش پزشکی

جدول ۴۶- تعداد پزشکان شاغل

شهرستان	رادیولوژی	قلب و عروق	سرطان	ریوی و سل	عفونی	بهداشت مادر و کودک	بهداشت عمومی و منعتی پزشکی اجتماعی	خون شناسی	طب فیزیوتراپی توانبخشی
کل استان	۱	۱	-	-	-	-	-	-	-
بویراحمد	۱	۱	-	-	-	-	-	-	-
کهگیلویه	-	-	-	-	-	-	-	-	-
گچساران	-	-	-	-	-	-	-	-	-

ماخذ: سازمان بهداشت و درمان و آموزش پزشکی

جدول ۴۶- تعداد پزشکان شاغل دنباله

شهرستان	جراحی عمومی	میزراه (اورولوژی)	اورتویدی	جراحی قلب و عروق و سینه	جراحی مغزو اعصاب	جراحی پلاستیک و فك	جراحی اطفال	سایر تخصصها
كل استان ۰۰۰	۶	۱	۲	-	۱	-	-	۳
بويراحمد ۰۰۰	۲	۱	۱	-	۱	-	-	-
كهنكلويه ۰۰	۱	-	-	-	-	-	-	-
كچساران ۰۰۰	۳	-	۱	-	-	-	-	۳

ماخذ: سازمان بهداشت و درمان و آموزش پزشکی

جدول ۴۷- نیروی انسانی متخصص در خدمت بهداشتی استان : ۱۳۶۵-۶۹

نیروی انسانی	۱۳۶۹	۱۳۶۸	۱۳۶۷	۱۳۶۶	۱۳۶۵
جمع	۴۴۴	۳۷۹	۳۵۵	۲۹۴	۳۱۵
پزشك	۹۵	۱۱۰	۱۰۲	۱۰۴	۶۶
دندانپزشك	۲۰	۹	۱۰	۸	۶
داروساز	۷	۷	۴	۳	۳
بهدار	-	-	-	-	-
لیسانسه های حرفه پزشکی	۶۲	۹۶	۵۴	۴۵	۳۴
دیپلمه های كلك پزشك بهیكار و كلك بهیكار	۲۶۰	۱۵۷	۱۸۵	۱۳۴	۲۰۶

ماخذ: سازمان بهداشت و درمان و آموزش پزشکی استان

جدول ۲۸- فعالیتهای مربوط به سالم سازی محیط در شهرستانهای استان : ۱۳۶۹

شهرستان	اماکن بازدید شده	گواهی بهداشت صادر شده	مراکز تهیه و فروش مواد غذایی بازدید شده	نمونه مواد غذایی آزمایش شده	مواد غذایی فاسد شده (کیلوگرم)
کل استان	-	۳۱۲۶	-	۱۲۲	۴۸۳۲۳
بویراحمد	-	۱۱۹۴	-	۱۲۱	۱۸۷۸۴
کپگیلویه	-	۱۱۵۹	-	-	۱۵۳۸۶
کچساران	-	۷۷۳	-	۲	۱۴۱۷۳

ماخذ: سازمان بهداشت و درمان و آموزش پزشکی استان

جدول ۲۹- تعداد افراد تحت پوشش بیمه درمانی در اسفند ماه : ۱۳۶۹

بیمه شدگان سیستم درمان غیر مستقیم				شهرستان
قرارداد خاص	بازنشسته	شاغل	جمع	
۳۳۷۰	۹۸۸	۶۴۳۲۰	۶۸۶۷۸	کل استان
۹۴۲	۳۱۹	۲۵۸۲۵	۲۷۰۸۶	بویراحمد
۳۲۱	۱۰۲	۱۷۹۴۲	۱۸۳۶۵	کپگیلویه
۲۱۰۷	۵۶۷	۲۰۵۵۳	۲۳۲۲۷	کچساران

ماخذ: سازمان بهداشت و درمان و آموزش پزشکی استان

جدول ۵۰ - موارد بیماریهای واگیردار دیده شده در معاینات بالینی برحسب شهرستان : ۱۳۶۹

شهرستان	آبله مرغان		انواع اسهال		اورام ملتحمه عفونی		تراخم		سرخك	
	شهری	روستا	شهری	روستا	شهری	روستا	شهری	روستا	شهری	روستا
کل استان	۸	۲۳۰	۶۲۱۲	۱۵۴۴۶	۲۵۱۰	۵۵۰۸	-	-	-	۳۸
بويراحمد	-	۹	۸۲۸	۱۲۷۳	-	-	-	-	-	-
كهنكلويه	۸	۳۴۰	-	۸۳۰۱	-	-	-	-	-	۳۸
كچساران	-	۸۱	۵۳۷۴	۵۸۷۲	۲۵۱۰	۵۵۰۸	-	-	-	-

ماخذ: سازمان بهداشت و درمان و آموزش پزشکی

جدول ۵۰ - موارد بیماریهای واگیردار

(دنباله)

شهرستان	سیاه سرفه		کچلی		کزاز		های		هیپاتیت های عفونی	
	شهری	روستا	شهری	روستا	شهری	روستا	شهری	روستا	شهری	روستا
کل استان	-	-	۳۰۱	۲۴۰	-	-	-	-	۲۰۸	۱۴۵
بويراحمد	-	-	۲	۷	-	-	-	-	۵۷	۲۲
كهنكلويه	-	-	۱۱۳	۱۶۳	-	-	-	-	۶۶	۷۰
كچساران	-	-	۱۸۶	۷۰	-	-	-	-	۸۵	۵۳

ماخذ: سازمان بهداشت و درمان و آموزش پزشکی استان

جدول ۵۱ - موارد بیماریهای واگیر دیده شده در آزمایشگاه بر حسب شهرستان ۱۳۶۹

شهرستان	انگلهای روده ای	تبمالت	جذام	حمیه و شبه حمیه	دیفتیری	سالک
کل استان	۱۹۱۹۴	۲۳۱	-	۸۰	-	۱۹
بویراحمد	۸۲۲۱	۱۸	-	۹	-	-
کهگیلویه	۷۵۰۹	۱۰	-	۴۵	-	۳
گچساران	۳۴۶۴	۲۰۳	-	۲۶	-	۱۶

ماخذ : سازمان بهداشت و درمان و آموزش پزشکی استان

جدول ۵۲ - موارد بیماریهای واگیر دیده شده (دنباله)

شهرستان	سل ریوی	سوزاک (اورتریت کوشوکولیک)	سیاه زخم	سفلیس درجه او ۲	فلج اطفال	مذرتیت
کل استان	۹	-	-	-	-	۶
بویراحمد	-	-	-	-	-	۶
کهگیلویه	۸	-	-	-	-	-
گچساران	۱	-	-	-	-	-

ماخذ : سازمان بهداشت و درمان و آموزش پزشکی استان

جدول ۵۲- آمار مبارزه با بیماری مالاریا در شهرستانهای استان : ۱۳۶۹

شهرستان	بازدید					تشخیص و درمان
	تعداد روستاهای بازدید شده	تعداد دفعات بازدیدها	تعداد جمعیت بازدید شده	تعداد خانوار بازدید شده	آزمایش خون افراد مشکوک (تعداد)	
کل استان	۲۰۱۰	۳۴	۳۴۴۷۰۷	۶۸۹۴۱	۶۸۷۹۹	۱۴
بويراحمد	۸۳۰	۱۰	۱۲۱۸۶۵	۲۴۳۷۳	۱۴۳۷۰	۷
کپگیلویه	۹۵۰	۱۲	۱۶۱۴۰۱	۳۲۲۸۰	۴۸۸۹۷	۴
گچساران	۲۳۰	۱۲	۶۱۴۴۱	۱۲۳۸۸	۵۵۳۲	۳

ماخذ: ریشه کنی مالاریا و مبارزه با بیماریهای واگیر دار استان

جدول ۵۲- آمار مبارزه با (دنباله)

شهرستان	تشخیص و درمان			بیماران درمان نشده
	محل ابتلاء		بیماران درمان شده	
	داخل استان	خارج استان		
کل استان	۸۶	۸	۱۰	۴
بويراحمد	۲	۵	۵	۲
کپگیلویه	۲	۲	۳	۱
گچساران	۲	۱	۲	۱

ماخذ: ریشه کنی مالاریا و مبارزه با بیماریهای واگیر دار استان

جدول ۵۲ - دفعات واکسیناسیون انجام شده در شهرستانهای استان : ۱۳۶۹

شهرستان	دیفتري، کزاز وسياه سرفه	دیفتري، کزاز	آبله	سرخک
کل استان	۱۰۶۷۵۶	۴۲۹۱۲	-	۴۲۳۶۱
بويراحمد	۳۵۴۰۷	۶۶۰۵	-	۱۳۷۰۹
کهنکيلويه	۴۷۴۶۹	۲۸۲۳۹	-	۱۹۵۹۷
گچساران	۲۳۸۸۰	۸۰۶۸	-	۹۰۵۵

ماخذ : سازمان بهداشت و درمان و آموزش پزشکی استان

جدول ۵۲ - دفعات واکسیناسیون (دنباله) ۱۳۶۹

شهرستان	وبا	فلج اطفال	حصه	ل
کل استان	-	۱۱۵۲۴۹	-	۳۳۴۸۷
بويراحمد	-	۳۶۷۳۷	-	۱۰۲۸۷
کهنکيلويه	-	۵۲۸۴۴	-	۱۵۱۵۰
گچساران	-	۲۵۶۶۸	-	۸۰۵۰

ماخذ : سازمان بهداشت و درمان و آموزش پزشکی استان

جدول ۵۴ - مراجعه کنندگان به واحدهای درمانی سازمان منطقه ای بهداشتی استان بر حسب گروههای بیماری : ۱۳۶۹

تعداد افراد			گروه بیماری
زن	مرد	جمع	
+	+	۶۲۰۶۳۵	جمع کل
		۱۵۳۲۲۲	بیماریهای عفونی و انگلی
		۱۸۳	سرطان و سایر تومورها
		۱۰۸۹۹	بیماریهای غدد داخلی ، تغذیه ای و سوخت متابولیک
		۲۱۷۲۹	بیماریهای خون و اعضای خون ساز
		۴۱۷۷	ناراحتیهای روانی
		۴۸۱۸۸	بیماریهای دستگاه اعصاب و اعضای حسی
		۱۱۵۳۰	بیماریهای دستگاه گردش خون
		۱۱۱۵۰۳	بیماریهای دستگاه تنفسی
		۹۴۲۸۶	بیماریهای دستگاه گوارشی
		۳۵۹۹۹	بیماریهای دستگاه تناسلی و ادرار
		۱۸۳۳۷	عوارض حاملگی - زایمان و نفاس
		۲۳۳۸۵	بیماریهای پوست و نسوج زیر جلدی
		۳۹۸۹۷	بیماریهای دستگاه عصبانات ، اسکلت و نسوج رابط
		۴۸۱	ناهنجاریهای مادر زادی
		۸۹۱	علل تلفات و بیماریهای قبل از زایمان
		۳۰۴۴۲	علائم و حالات بد تعریف شده
		۱۵۰۶۳	سوانح - مسمومیتها و خودکشیها

آمار به تفکیک سراسر کشور در وزن موجود نیست .

ماخذ : سازمان بهداشت و درمان و آموزش پزشکی استان
توضیح : آمار به تفکیک مرد و زن مشخص نمیباشد .

جدول ۵۵ - کلینکهای تنظیم خانواده و مراجعین در شهرستانهای استان : ۱۳۶۹

سایر موسسات		بهداری		جمع		شهرستان
مراجعین	کلینک	مراجعین	کلینک	مراجعین	کلینک	
-	-	۱۱۱۰۹۴	۵۰	۱۱۱۰۹۴	۵۰	کل استان
-	-	۵۴۹۳۹	۲۰	۵۴۹۳۹	۲۰	بویراحمد
-	-	۲۶۵۴۵	۱۹	۲۶۵۴۵	۱۹	کهگیلویه
-	-	۲۹۶۱۰	۱۱	۲۹۶۱۰	۱۱	گچساران

ماخذ : بهداشت و تنظیم خانواده استان

"کیسه"

جدول ۵۶-فعالیت مراکز انتقال خون استان : ۱۳۶۹

نفراتی که گروه خونی تعیین کرده اند	خون داده شده	خون گرفته شده	نام پایگاه
۶۹۵۸	۲۸۵۴	۱۷۹۴	ياسوج - پایگاه بیمارستانی شهیدآیت الله بهشتی
-	۱۳۶۹	۱۵۴۶	دوگنبدان
-	۱۰۰۴	۱۰۰۴	دهدشت

ماخذ: سازمان بهداشت و درمان و آموزش پزشکی استان

"کیسه"

جدول ۵۷- خونهای جمع آوری شده در مراکز انتقال خون استان : ۱۳۶۹

تعداد واحد خونهای اهداشی			تعداد	تعداد	نام پایگاه
ناقص	کامل	جمع	منابع مردود	منابع داوطلب	
۴	۲۵۰	۲۵۴	۱۹۰	۱۹۸۴	ياسوج - پایگاه بیمارستانی شهید آیت الله دکتر بهشتی
۱۱	۱۵۳۵	۱۵۴۶	۱۷۰	۱۷۱۶	دوگنبدان
۱	۱۰۰۳	۱۰۰۴	-	۱۱۱۲	دهدشت

ماخذ: سازمان بهداشت و درمان و آموزش پزشکی استان

جدول ۵۸- پذیرفته شدگان و مرخص شدگان مراکز مختلف توان بخشی به تفکیک نوع معلولیت در شهرستانهای استان ۱۳۶۹

پذیرفته شدگان					شهرستان
چند معلولیتی	معلول جسمی	معلول ذهنی	غیر معلول	جمع	
-	۷	۱۵	-	۲۲	کل استان
-	۷	۱۵	-	۲۲	بویراحمد
-	-	-	-	-	کهگیلویه
-	-	-	-	-	گچساران

ماخذ: بهزیستی استان

جدول ۵۸ پذیرفته شدگان و مرخص شدگان مراکز (دنباله)

مرخصی شدگان					شهرستان
چند معلولیتی	معلول جسمی	معلول ذهنی	غیر معلول	جمع	
-	۶	۲۰	-	۲۶	کل استان
-	۶	۲۰	-	۲۶	بویراحمد
-	-	-	-	-	کهگیلویه
-	-	-	-	-	گچساران

ماخذ: اداره کل بهزیستی استان

جدول ۵۹ - خانوارهای تحت حمایت واحدهای حمایت از خانوارهای بی سرپرست بر حسب علت

پذیرش در شهرستانهای استان : ۱۳۶۹

شهرستان	جمع خانوارها	فوت سرپرست	زندانی شدن سرپرست	ازکار افتادگی سرپرست	طلاق	مفقودالاثر شدن سرپرست	سایر علل
کل استان	۱۲۱۱	۱۳۹	۵۶	۱۹۷	۵۲	-	۷۹۷
بویراحمد	۲۷۷	۳۰	۸	۶۰	-	-	۱۷۹
کهگیلویه	۵۲۲	۹۰	۳۷	۵۹	۳۵	-	۳۰۱
گچساران	۴۱۲	۱۹	۱۱	۴۸	۱۷	-	۳۱۷

ماخذ: اداره کل بهزیستی استان

جدول ۶۰ - میزان کمکهای سازمان بهزیستی به خانوارهای تحت پوشش در شهرستانهای استان : ۱۳۶۹

شهرستان	تعداد خانوار	میزان کمک (ریال)	
		نقدی	غیر نقدی
کل استان	۱۲۱۱	۱۳۸۳۷۵۰۰۰	۳۰۷۲۰۹۰۰
بویراحمد	۲۷۷	۳۹۲۹۸۰۰۰	۲۳۶۸۹۰۰۰
کهگیلویه	۵۲۲	۵۴۱۹۰۰۰۰	۶۳۵۲۰۰۰
گچساران	۴۱۲	۴۴۸۸۷۰۰۰	۶۷۹۹۰۰

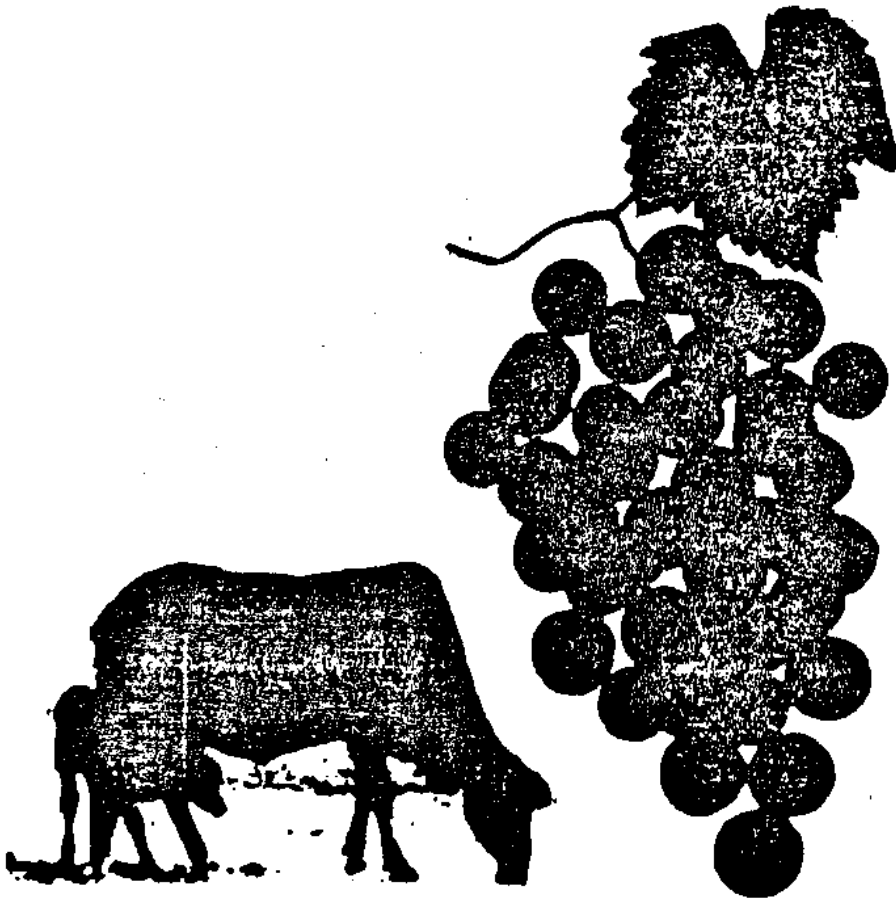
ماخذ: اداره کل بهزیستی استان

جدول ۶۱- آمار مهدهای کودکان تحت پوشش اداره کل بهزیستی در شهرستانهای استان : ۷۰-۶۹ (پذیرش)


تعداد کلاس	تعداد آموزشگاه	کارکنان آموزش و دفتری	تعداد دانش آموزان			شهرستان
			دختر	پسر	جمع	
۴۴	۱۵	۵۰	۸۵۸	۷۵۷	۱۶۱۵	کل استان
۱۴	۴	۱۹	۳۷۴	۲۵۷	۶۳۱	بویراحمد
۱۵	۵	۱۵	۲۴۴	۲۳۹	۴۸۳	کهگیلویه
۵	۶	۱۶	۲۴۰	۲۶۱	۵۰۱	گچساران

ماخذ: اداره کل بهزیستی استان *





فضل پیغمبر کاشانی. دواپزشکی جنکلی و مرتع



جدول ۶۲ - تعداد انواع دام عشایر کوچنده که کیلویه و بویر احمد

ایل	گوسفند و بومرہ	بز و بزغاله	گااو و گوساله	گااو میش و بچه گااو میش	شتر و بچه شتر	اسب و کره اسب	قاطر و استر	الاغ و کره الاغ
جمع	۲۴۱۴۲۹	۵۸۸۶۸۱	۱۵۷۲۰	۱۰۵	۶۹	۹۰۳	۵۲۴۹	۲۵۵۰۹
ایل باشت و بابوشی	۷۱۱۴	۲۹۵۲۰	۴۰۵	۱۰	۰	۲۳	۵۰	۶۷۷
ایل بویر احمد سفلی	۱۰۴۴۸۶	۱۶۱۵۵۹	۶۱۹۴	۳۶	۳	۳۲۹	۱۵۱۰	۶۸۶۹
ایل بویر احمد گرمسیری	۲۳۱۵	۳۰۵۳	۲۷	۰	۰	۱۰	۰	۱۹
ایل بویر احمد علیا سردسیر	۱۰۷۸۶۴	۹۶۵۴۴	۳۶۷۵	۱۷	۱۴	۱۹۶	۲۶۶	۴۴۵۳
ایل بهمئی	۴۲۲۳۳	۱۳۶۰۳۹	۱۱۹۰	۱۶	۰	۳۲	۱۷۶۱	۵۷۷۶
ایل دشمن زیاری	۱۹۲۷۴	۴۴۷۳۱	۸۰۵	۱۲	۵۱	۴۳	۳۴۵	۲۱۵۳
ایل طیبی	۲۷۲۴۵	۸۵۶۹۴	۳۳۰۷	۴	۰	۴۰	۱۱۵۴	۳۸۱۶
ایل چرام	۳۰۸۹۸	۴۱۵۴۱	۱۱۱۷	۱۰	۱	۲۱۰	۱۶۳	۱۷۴۶

ماخذ: مرکز آمار ایران، سرشماری اجتماعی، اقتصادی عشایر ۱۳۶۶ - نتایج تفصیلی کل کشور

جدول ۶۳ - خانوار و جمعیت عشایری که محل بیلاق یا قشلاق آنها در استان که کیلویه و بویر احمد میباشد

ایل	استان محل استقرار		جمعیت		
	بیلاق	قشلاق	خانوار	مرد و زن	مرد و زن
ایل قشقای	فارس	که کیلویه و بویر احمد	۲۸	۲۸۰	۱۴۳
ایل قشقای	اصفهان	" "	۵۲۵	۳۸۳۳	۱۹۴۳
ایل قشقای	که کیلویه و بویر احمد	" "	۶	۵۷	۲۷
ایل معنی	" "	فارس	۳۵۱	۱۴۸۵	۷۵۸

ماخذ: مرکز آمار ایران - سرشماری اجتماعی، اقتصادی عشایر کوچنده ۱۳۶۶

جدول ۶۴ - سطح زیر کشت زراعتهای سالانه در شهرستانهای استان : ۱۳۶۹ "هکتار"

سایر غلات	برنج شلتوک	جو			گندم			شهرستان
		دیم	آبی	جمع	دیم	آبی	جمع	
۱۲۴	۷۵۹۰	۲۵۲۱۷	۲۶۱۹	۲۷۸۳۶	۸۲۱۶۹	۱۹۷۰۴	۱۰۱۸۷۳	کل استان
۱۰۰	۳۵۰۰	۸۵۱۷	۲۲۲۱	۱۰۷۵۸	۱۶۸۶۹	۱۴۰۱۷	۳۰۸۸۶	بویراحمد
۲۴	۳۰۰۰	۱۰۲۰۰	۲۵۰	۱۰۴۵۰	۳۷۳۰۰	۴۰۰۰	۴۱۳۰۰	کهگیلویه
-	۱۰۹۰	۶۵۰۰	۱۲۸	۶۶۲۸	۲۸۰۰۰	۱۶۸۷	۲۹۶۸۷	گچساران

ماخذ: اداره کل کشاورزی استان

جدول ۶۴ - سطح زیر کشت (دنباله) " هکتار "

محصولات جالیزی	سبزیجات					شهرستان
	سایر سبزیجات	گوجه فرنگی	سیب زمینی	پیاز	جمع	
۱۱۸۳	۸۷	۲۵۰	۷۲	۱۷۰	۵۷۹	کل استان
۲۰۰	۶	۱۵	۵۰	۵۰	۱۲۱	بویراحمد
۲۰۳	۱۶	۳۵	۷	۷۵	۱۳۳	کهگیلویه
۶۸۰	۶۵	۲۰۰	۱۵	۴۵	۳۲۵	گچساران

ماخذ: اداره کل کشاورزی استان

جدول ۴ سطح زیر کشت (دنباله) : ۱۳۶۹ " هکتار "

علوفه				حبوبات				شهرستان
سایر ذرت	شندر	یونجه اسپرس	جمع	سایر حبوبات	انواع لوبیا	نخود	جمع	
۲۳۵	۲۱۴۵	۲۷۸۰	۵۱۶۰	۲۹۴۵	۱۸۹	۲۱۵	۳۳۴۹	کل استان
۲۰۰	۲۰۰۰	۲۵۰۰	۴۷۰۰	۲۸۰۰	۱۵۰	۲۰۰	۳۱۵۰	بویراحمد
۳۵	۱۲۰	۱۳۰	۲۸۵	۱۱۴	۹	۱۵	۱۴۸	کهگیلویه
—	۲۵	۱۵۰	۱۷۵	۳۱	۳۰	—	۶۱	گچساران

• ماخذ: اداره کل کشاورزی استان

جدول ۶۵. سطح کاشت و تولید و عملکرد زراعتهای سالانه استان به تفکیک نوع محصول : ۱۳۶۹

عملکرد در هکتار کیلوگرم	تولید تن	سطح کاشت "هکتار"	نوع زراعت
غــــلات :			
۲۴۵۱	۴۸۳۰۱	۱۹۷۰۴	گندم آبی
۱۲۵۷	۱۰۳۲۶۸	۸۲۱۶۹	گندم دیم
۲۵۲۹	۶۶۲۲	۲۶۱۹	جو آبی
۱۳۳۴	۳۳۶۳۳	۲۵۲۱۷	جو دیم
۲۵۳۹	۲۶۸۶۰	۷۵۹۰	برنج شلتوک
۲۴۵۲	۳۰۴	۱۲۴	سایر غلات
حبــــوبات :			
۱۵۰۳	۲۸۴	۱۸۹	انواع لوبیا
۱۴۸۴	۳۱۹	۲۱۵	نخود و لپه
۱۵۰۵	۱۵۸	۱۰۵	عدس آبی
—	۳۱۲۵	۲۸۴۰	سایر حبوبات عدس دیم باقلا ماش و غیره
سبــــزیجات :			
۲۶۵۲۸	۱۹۱۰	۷۲	سبب زمینی
۲۷۲۰۶	۲۶۳۵	۱۷۰	پیاز
۲۴۷۰۰	۶۱۷۵	۲۵۰	کوجه فرنگی
۹۰۰۰	۷۸۳	۸۷	خیار - بامجان و سایر سبزیجات
۱۶۴۸۷	۱۹۵۰۴	۱۱۸۳	محصولات جالیزی (طالبی - خربزه - کدو و ...)
۶۲۴۶	۱۷۳۶۵	۲۷۸۰	یونجه و اسپرس
۳۲۰۸	۶۴۹۵	۲۱۴۵	شدر
۲۰۷۴۵	۲۸۷۵	۲۳۵	سایر

ماخذ : اداره کل کشاورزی استان

جدول ۶۶ - تولید زراعتهای سالانه در شهرستانهای استان؛ ۱۳۶۹ "تن"

شهرستان	گندم			جو			سایر برنج	غلات
	جمع	آبی	دیم	جمع	آبی	دیم		
کل استان	۱۵۱۵۶۹	۴۸۲۰۱	۱۰۳۲۶۸	۴۰۲۵۷	۶۶۲۴	۳۳۶۳۳	۲۶۸۶	۲۰۴
بویراحمد	۵۳۷۵۸	۳۳۵۱۵	۲۰۲۴۳	۱۷۱۰۱	۵۶۰۳	۱۱۴۹۸	۱۰۵۰۰	۱۸۰
کهگیلویه	۵۷۰۲۵	۱۰۴۰۰	۴۶۶۲۵	۱۳۹۳۵	۶۷۵	۱۳۲۶۰	۱۲۰۰۰	۲۴
گچساران	۴۰۷۸۶	۴۳۸۶	۳۶۴۰۰	۹۲۲۱	۳۴۶	۸۸۷۵	۴۳۶۰	-

ماخذ: اداره کل کشاورزی استان

جدول ۶۷ - تولید زراعتهای (دنباله) ۱۳۶۹ (تن)

شهرستان	سبزیجات					محصولات
	جمع	پیاز	سیب زمینی	کوجه فرنگی	سایر سبزیجات	
کل استان	۳۲۹۹۷	۴۶۲۵	۱۹۱۰	۶۱۷۵	۷۸۳	۱۹۵۰۴
بویراحمد	۳۲۸۰	۱۲۵۰	۱۲۵۰	۲۰۰	۳۰	۴۵۰
کهگیلویه	۷۶۱۷	۲۲۵۰	۲۱۰	۸۷۵	۱۲۸	۴۱۵۴
گچساران	۲۲۱۰۰	۱۱۲۵	۴۵۰	۵۰۰۰	۶۲۵	۱۴۹۰۰

ماخذ: اداره کل کشاورزی استان

جدول ۶۷ - تولید زراعتهای (دنباله) ۱۳۶۹ "تن"

شهرستان	حبوبات			علوفه			شهرستان
	جمع	نخود لپه	انواع لوبیا	سایر حبوبات	جمع	یونجه و اسپرس	
کل استان	۶۰۳	۳۱۹	۲۸۴	۳۲۸۲	۲۴۹۱۵	۱۷۳۶۵	۱۰۵۵
بویراحمد	۵۲۵	۳۰۰	۲۲۵	۳۱۰۰	۲۱۱۸۰	۱۵۰۰۰	۱۸۰
کپگیلویه	۳۳	۱۹	۱۴	۱۴۹	۲۴۰۰	۱۱۰۵	۸۷۵
گچساران	۴۵	-	۴۵	۳۳	۱۳۳۵	۱۲۶۰	-

• ماخذ: اداره کل کشاورزی استان

جدول ۶۸ - عملکرد در هکتار زراعتهای سالانه در شهرستانهای استان: ۱۳۶۹ "کیلوگرم"

شهرستان	گندم			جو			سایر غلات
	جمع	آبی	دیم	جمع	آبی	دیم	
کل استان	۱۱۳۴۱	۷۵۹۱	۳۷۵۰	۱۱۹۱۸	۷۹۰۳	۴۰۱۵	۳۸۰۰
بویراحمد	۳۵۹۱	۲۳۹۱	۱۲۰۰	۳۸۵۰	۲۵۰۰	۱۳۵۰	۱۸۰۰
کپگیلویه	۳۸۵۰	۲۶۰۰	۱۲۵۰	۴۰۰۰	۲۷۰۰	۱۳۰۰	۲۰۰۰
گچساران	۳۹۰۰	۲۶۰۰	۱۳۰۰	۴۰۶۸	۲۷۰۳	۱۳۶۵	-

• ماخذ: اداره کل کشاورزی استان

جدول ۶۸- عملکرد در هکتار (دنباله) ۱۳۶۹ "کیلوگرم"

محصولات	سبزیجات					شهرستان
	سایر سبزیجات	کوجه فرنگی	سیب زمینی	پیاز	جمع	
۶۰۰۱۰	۲۲۶۱۵	۷۰۰۰۰	۸۵۰۰۰	۸۰۰۰۰	۳۱۷۶۲۵	کل استان
۱۵۰۰۰	۵۰۰۰	۲۰۰۰۰	۲۵۰۰۰	۲۵۰۰۰	۹۰۰۰۰	بویراحمد
۲۳۰۹۸	۸۰۰۰	۲۵۰۰۰	۳۰۰۰۰	۳۰۰۰۰	۱۱۶۰۹۸	کهگیلویه
۲۱۹۱۲	۹۶۱۵	۲۵۰۰۰	۳۰۰۰۰	۲۵۰۰۰	۱۱۱۵۲۷	گچساران

ماخذ: اداره کل کشاورزی استان

جدول ۶۸- عملکرد در هکتار (دنباله) ۱۳۶۹ "کیلوگرم"

علوفه				حبوبات				شهرستان
سایر	شیر	یونجه و اسپرس	جمع	سایر حبوبات	انواع لوبیا	نخود لپه	جمع	
۴۵۰۰۰	۹۵۰۰	۲۲۹۰۰	۷۷۴۰۰	۳۴۷۹	۴۵۵۶	۲۸۰۰	۱۰۸۳۵	کل استان
۲۰۰۰۰	۳۰۰۰	۶۰۰۰	۲۹۰۰۰	۱۱۰۷	۱۵۰۰	۱۵۰۰	۴۱۰۷	بویراحمد
۲۵۰۰۰	۳۵۰۰	۸۵۰۰	۳۷۰۰۰	۱۳۰۷	۱۵۵۶	۱۳۰۰	۴۱۶۳	کهگیلویه
-	۳۰۰۰	۸۴۰۰	۱۱۴۰۰	۱۰۶۵	۱۵۰۰	-	۲۵۶۵	گچساران

ماخذ: اداره کل کشاورزی استان

جدول ۶۹ - سطح زیر کشت ، تولید و عملکرد و محصولات دائمی در استان : ۱۳۶۹

عملکرد در هکتار (کیلوگرم)	تولید (تن)	سطح کاشت (هکتار)		محصولات
		بارور	نهال	
۱۹۸۲۰	۳۳۰۸۰	۱۶۶۹	—	سیب
۹۵۰۰	۱۷۱	۱۸	—	گلابی
۱۰۷۲۷	۵۹۰	۵۵	—	میوه های هسته دار (۱)
۵۲۵۲	۴۸۷۴	۹۲۸	۱۴۰	انگور
۵۰۰۰	۲۵	۵	—	بادام
۱۵۰۰	۱/۵	۱	—	خرما
۲۰۰۰	۱۰۱۰	۵۰۵	—	گردو
۲۲۷۹	۱۳۹	۶۱	—	انجیر
۱۳۶۳۷	۱۰۹۶۴	۸۰۴	—	مرکبات (پرتقال ، نارنگی و.....)

ماخذ : اداره کل کشاورزی استان *

(۱) آلبالو ، گیلان ، گوجه ، آلو ، شفتالو ، زردآلو ، قیسی ، شلیل و هلو *

جدول ۷۰ - مبارزه با آفات و بیماریهای گیاهی استان : ۱۳۶۹

مبارزه بر علیه سفیدك (اصله)	مبارزه با درختان متمر وغیرمتمر (اصله)	مبارزه با آفات انباری (تن)	مبارزه با موش صحرایی (هکتار)	سطح مبارزه شده با آفات (هکتار)	شهرستان
۱۳۷۶۰۰۰	۲۶۳۵۳۱	۸۵۷	۱۵۰۰	۱۲۰۰	کل استان
۱۰۱۳۰۰۰	۲۰۵۰۰۰	—	۶۰۰	۱۲۰۰	بویراحمد
۲۳۳۰۰۰	۴۴۴۳۲	۸۵۷	۲۷۵	—	کهگیلویه
۱۳۰۰۰۰	۱۴۰۹۹	—	۶۲۵	—	کچساران

ماخذ : اداره کل کشاورزی استان *

جدول ۷۱- موارد مایه کوبی دامها و طیور در استان : ۶۹-۱۳۶۶

طیور	گوسفند و بیره	گااو کاومیش	سال
۲۴۹۵۵۸۲	۲۶۱۴۸۲۶	۶۰۹۵۴۱۳۶۶
۲۴۹۵۵۸۲	۲۷۰۹۳۶۲	۷۸۲۹۶ ۱۳۶۷
۲۲۰۵۵۶۸	۲۴۴۴۴۶۵	۱۲۲۳۹۴۱۳۶۸
۲۷۵۸۲۸۰	۶۵۷۱۸۲۴	۸۲۵۴۲۱۳۶۹

ماخذ: اداره دامپزشکی استان

جدول ۷۲- تعداد دامهای مایه کوبی شده علیه آبله در استان : ۶۹-۱۳۶۶

بزر	گوسفند	جمع	سال
۷۶۴۳۰۰	۴۳۲۳۸۸	۱۱۹۶۶۸۸۱۳۶۶
۱۱۷۱۵۴۴	۸۶۶۳۷۹	۲۰۳۷۹۲۳۱۳۶۷
۱۴۰۵۴۸۴	۹۸۲۷۵۵	۲۳۸۸۲۳۹ ۱۳۶۸
۱۰۹۷۰۸۶	۱۳۰۰۰۰۰	۲۳۹۷۰۸۶۱۳۶۹

• ماخذ: اداره دامپزشکی استان

جدول ۷۲ - دامهای معالجه شده مبتلابه بیماریهای انگلی طی سالهای ۱۳۶۶-۶۹

سال	کپسک	تینازیس	استرونزیلوز معدی و روده‌ای	استرونزیلوز ریوی
..... ۱۳۶۶	۳۴۰۹۳۰	۵۸۴۰۲۹	۱۲۸۸۰۴۷	۱۶۳۸۶۰
..... ۱۳۶۷	۹۷۲۲۰۸	۱۵۲۶۸۶۸	۱۳۴۷۰۲۹	۷۰۲۰۱۸
..... ۱۳۶۸	۲۸۳۲۲۶۶	۶۰۳۲۱۳	۱۸۷۵۹۲۳	۱۴۶۳۲۳۵
..... ۱۳۶۹	۱۳۷۵۹۷۹	۷۷۲۱۱۶	۲۶۲۹۸۷۴	۱۵۱۸۵۹۷

ماخذ: اداره دامپزشکی استان

جدول ۷۳ - مبارزه با کنه و وانگلهای خارجی دامهای استان طی سالهای ۱۳۶۶-۶۹

سال	اصطبل و آغل سمپاشی شده	دامهای مبارزه شده بر ضد کنه (راس)	مساحت محل‌های سم- پاشی شده (مترمربع)
..... ۱۳۶۶	-	۱۸۳۰۶۸	۱۲۱۵۳۹
..... ۱۳۶۷	-	۱۳۶۵۴۰	۱۹۱۴۱۰
..... ۱۳۶۸	-	۹۸۳۳۴۲	۴۲۶۲۱
..... ۱۳۶۹	-	۳۱۵۲۷۶	۶۵۵۲۴

ماخذ: اداره دامپزشکی استان

جدول ۷۵. عملیات تحقیقاتی و مبارزه با بروسلوز گوسفند و بز در استان : ۶۹-۱۳۶۶

نمونه آزمایش خون و نتیجه آن				سال
مشكوك	منفی	مثبت	جمع	
-	۱۲۶۱	۱۱	۱۲۷۲۱۳۶۶
-	۹۱۸۵	۱۲۳	۹۳۰۸۱۳۶۷
-	۱۸۶۵۱	۱۲۸	۱۸۷۷۹۱۳۶۸
-	۹۲۹۰	۲۹۲	۹۵۸۲۱۳۶۹

• ماخذ : اداره دامپزشکی استان

جدول ۷۶ - فعالیت در زمینه ریشه کنی سل گاوی در استان

تعداد گاوهای اعزام شده به کشتارگاه	گاوهای سلول "راس"	دفعات آزمایش نوبت	سال
۴	۴	-۱۳۶۶
۱۹	۱۹	-۱۳۶۷
۲۲	۲۲	-۱۳۶۸
۱۰	۱۰	۱۸۰۷۱۳۶۹

• ماخذ : اداره دامپزشکی استان

جدول ۷۷ - تعداد دامهای مایه کوبی شده علیه بیماری شامپین (سیاه زخم) در استان ۶۹-۱۳۶۶

سال	جمع	گوسفند و بره	گاو
.....۱۳۶۶	۱۲۱۴۷۰۰	۱۱۸۵۳۲۹	۲۹۳۷۱
.....۱۳۶۷	۲۰۳۹۸۰۲	۲۰۳۷۹۲۳	۱۸۷۹
.....۱۳۶۸	۱۹۴۸۳۵۴	۱۹۴۱۸۶۰	۶۴۹۴
.....۱۳۶۹	۲۴۰۰۱۳۴	۲۴۰۰۱۳۴	-

• ماخذ: اداره دامپزشکی استان

جدول ۷۸ - فروش انواع کودشیمیائی طی سالهای مختلف در استان کهگیلویه و بویراحمد

سال	جمع	اوره	نیترات آمونیم	سولفات آمونیم	فسفات آمونیم تربیل	سوفات پتاس	سوپر فسفات
۱۳۶۴	۹۸۶۶	۴۲۰۴	-	-	۵۶۶۲	-	-
۱۳۶۵	۸۹۹۷	۳۵۴۸	-	-	۵۴۴۹	-	-
۱۳۶۶	۱۰۳۷۴	۵۰۰۵	-	-	۵۳۶۹	-	-
۱۳۶۷	۶۹۰۲	۲۶۸۱	-	-	۴۲۲۱	-	-
۱۳۶۸	۷۴۰۷	۳۰۰۰	-	-	۴۴۰۷	-	-
۱۳۶۹	۸۵۰۲	۳۴۰۲	۲۸۴/۵	-	۴۷۶۵/۵	۵۰	-

ماخذ: سازمان تعاون روستائی استان

" کیلوگرم "

جدول ۷۹ - توزیع انواع سموم دفع آفات نباتی طی ۶۹-۱۳۶۷

نوع سم	۱۳۶۷	۱۳۶۸	۱۳۶۹
علف کش	۵۳۲۱	۹۹۴۹	۵۲۷۵
قارچ کش	۱۹۵۹	۹۵۰۰	۳۶۹۰
حشره کش	۱۵۶۹۳	۱۱۰۰۰	۱۰۴۴۶
کنه کش	۲۴۱۰	۵۵۰۰	۱۱۳۲
سکوسترن و فری پلکس	-	۵۵۰۰	۶۳۵۰
قرض سفید آمونیوم (حشره کش)	-	-	۱۱۳۳۰ عدد

ماخذ: سازمان تعاون روستائی استان

جدول ۸۰ - جدول مربوط به اقدامات جاری طی سالهای ۶۹ - ۱۳۶۵

شرح اقدامات سال	اعلام نظریه زیست محیطی در مورد احداث و بهره برداری و صدور کارت برای واحدهای صنعتی	شرکت کارشناسان در جلسات مربوط به مسائل محیط زیست انسانی	بررسی و اقدام در مورد شکوائیه های رسیده
..... ۱۳۶۵	۵۹	۳۲	۲۶
..... ۱۳۶۶	۳۰	۲۱	۲۴
..... ۱۳۶۷	۴۱	۷	۲۲
..... ۱۳۶۸	۸۱	۹۲	۳۰
..... ۱۳۶۹	۷۸	۲۶	۶۴

• ماخذ: سازمان حفاظت محیط زیست استان

جدول ۸۱ - درآمد حاصل از فروش پروانه شکار و صید سالهای مختلف و همچنین ضرر و زیان دریافتی

شرح سال	درآمد حاصل از فروش پروانه شکار و صید (ریال)	ضرر و زیان دریافتی ناشی از شکار و صید غیر مجاز (ریال)	تعداد متخلفین دستگیر شده (نفر)
..... ۱۳۶۵	۲۱۴۴۰۰۰	۴۱۳۰۰۰	۴۵
..... ۱۳۶۶	۳۷۲۳۵۰۰	۵۲۸۵۰۰	۶۷
..... ۱۳۶۷	۳۵۸۰۰۰۰	۷۸۴۴۰۰	۹۶
..... ۱۳۶۸	۴۰۶۹۰۰۰	۱۱۴۸۰۰۰	۶۹
..... ۱۳۶۹	۲۵۵۸۵۰۰	۶۸۴۴۰۰	۷۷

• ماخذ: سازمان حفاظت محیط زیست استان

جدول ۸۲ - تعداد شکار و صید غیر مجاز و حوش در استان طی سالهای ۶۹ - ۱۳۶۵

صید غیر مجاز	شکار غیر مجاز		مورد سال
	در مناطق آزاد	در مناطق حفاظت شده	
۲۱۵۸	۶۸	- ۱۳۶۵
۱۴۷۲	۱۰۰	- ۱۳۶۶
۲۰۳۴۴	۲۳	- ۱۳۶۷
۱۰۲۱	۵۱	- ۱۳۶۸
۵۷۶	۲۳	- ۱۳۶۹

ماخذ: سازمان حفاظت محیط زیست استان.

جدول ۸۳ - تعداد پروانه های مادر شده در زمینه شکار و صید در استان طی سالهای ۶۹ - ۱۳۶۵

جمع	انتفاعی صید باتور	ویژه صید	عادی صید باقلاب	خوک وحشی	عادی چهارپا	عادی پرنده	نوع پروانه سال
۵۴۷	۱۰۳	-	۲۴	-	-	۴۱۰ ۱۳۶۵
۶۶۳	۱۲۲	-	۸۳	-	۲	۴۵۶ ۱۳۶۶
۵۸۴	۱۲۲	-	۱۸	-	۲	۴۴۲ ۱۳۶۷
۷۰۹	۱۶۰	-	۵۰	-	۵	۴۹۴ ۱۳۶۸
۷۸۰	۱۴۳	-	۵۳	-	۶	۵۷۸ ۱۳۶۹

ماخذ: سازمان حفاظت محیط زیست استان.

جدول ۸۴ - اقدامات انجام شده در زمینه آبخیزداری در جهت حفاظت خاک در استان : ۱۳۶۹

شهرستان	سازی "هکتار"	سد خشکه چین مترمکعب	سکونندی راضی بیب دار "هکتار"	بذر کاری	بدر پاشی "هکتار"	قرق مناطق "هکتار"
کل استان	۳۵	۳۰۰	۷۰۰	۱۳۰۰	۵۰۰	۱۸۰۰
بویراحمد	۲۰	-	-	-	۳۵۰	۱۰۰۰
کهگیلویه	۱۵	۳۰۰	۷۰۰	۱۳۰۰	۱۵۰	۸۰۰
گچساران	-	-	-	-	-	-

ماخذ: اداره کل منابع طبیعی استان *

جدول ۸۵ - عملیات انجام شده در زمینه مرتعداری و اصلاح مراتع در استان : ۱۳۶۹

شهرستان	اصلاح مراتع "هکتار"	تهیه طرحها ی مرتعداری "هکتار"	قرارداد کشت علوفه بازار عین "هکتار"	کشت علوفه "هکتار"	احداث خزانه گلدانی اتریپلکس "اصله"
کل استان	۸۵۰۰	۴۰۰۰	۱۵۰۰	۹۵۰	۵۰۰۰۰
بویراحمد	۴۸۰۰	۵۰۰	۱۲۰۰	۹۰۰	-
کهگیلویه	۱۲۰۰	-	۳۰۰	۵۰	-
گچساران	۲۵۰۰	۳۵۰۰	-	-	-

ماخذ: اداره کل منابع طبیعی استان *

" هزارهکتار "

جدول ۸۶ - تخمین مساحت مراتع استان : ۱۳۶۹

مساحت مراتع			شهرستان
غیرمشر	مشر	جمع	
۵۵۰	۸۵۰	۱۴۰۰ کل استان
-	۵۰۰	۵۰۰ بویراحمد
۲۵۰	۳۰۰	۵۵۰ کهگیلویه
۳۰۰	۵۰	۳۵۰ گچساران

• ماخذ: اداره کل منابع طبیعی استان

جدول ۸۷ - ظرفیت مراتع استان : ۱۳۶۹

ظرفیت چرا بر حسب تعداد دام " رأس "	تعداد پروانه صادر شده	مساحت مراتع بازدید شده " هکتار "	شهرستان
۷۵۰۰۰	۴۵۰	۱۵۰۰۰۰ کل استان
۲۰۰۰۰	۸۰	۳۰۰۰۰ بویراحمد
۱۵۰۰۰	۱۵۰	۳۰۰۰۰ کهگیلویه
۴۰۰۰۰	۲۲۰	۹۰۰۰۰ گچساران

• ماخذ: اداره کل منابع طبیعی استان

جدول ۸۸ - تعداد و مبلغ وامهای پرداختی و وصولی بانک کشاورزی استان در سالهای مختلف

سال	تعداد وامهای پرداختی "فقره"	مبلغ وامهای پرداختی "هزار ریال"	مبلغ وصولی وام "هزار ریال"
.....۱۳۶۵	۵۴۵۷	۲۶۷۵۷۳۲	۲۹۶۴۹۷۵
.....۱۳۶۶	۵۰۷۸	۳۰۱۵۵۲۱	۲۵۴۶۹۶۷
.....۱۳۶۷	۴۹۹۶	۴۴۸۲۸۰۳	۳۷۷۷۲۸۶
.....۱۳۶۸	۵۱۵۶	۳۷۹۷۴۵۶	۳۸۱۱۶۴۶
.....۱۳۶۹	۵۸۵۹	۵۴۰۵۰۷۰	۳۷۵۱۴۴۳

ماخذ: بانک کشاورزی استان

جدول ۸۹ - مبلغ وامهای پرداختی بانک کشاورزی استان در سالهای مختلف بر حسب نوع مصرف "هزار ریال"

سال	مصارف جاری کشاورزی	امور آبیاری قنوات و حفر چاه	احداث باغات میوه	ساختمانها و تاسیسات عمومی روستا زراعت	دامداری و دامپروری
.....۱۳۶۵	۱۰۹۱۵۶۸	۱۲۸۲۴۲	۱۸۱۴۷۳	۵۶۷۵۶۶	۵۶۳۲۸۹
.....۱۳۶۶	۱۱۸۳۱۰۰	۱۸۰۶۷۱	۸۰۵۷۹	۶۹۱۷۶۸	۷۷۵۳۶۰
.....۱۳۶۷	۱۷۹۱۶۶۵	۲۷۸۴۵۲	۱۲۰۸۷۵	۱۵۳۵۴۱	۱۲۵۷۰۵۵
.....۱۳۶۸	۲۴۷۵۰۲۳	۲۱۷۷۵۶	۱۹۱۲۳۸	۱۴۴۸۵۸	۴۵۰۲۰۰
.....۱۳۶۹	۵۳۴۶۰۰	۱۹۹۸۴۵	۲۳۷۲۳۵	-	۱۶۸۴۰۵۵

ماخذ: بانک کشاورزی استان

جدول ۹۱ - مبلغ وامهای پرداختی بانک کشاورزی (دنباله)

سال	پرورش طیور	ماشین آلات کشاورزی	امور قالیبافی و صنایع دستی	سایر مصارف
.....۱۳۶۵	۹۱۳۲	۹۸۱۶۲	۱۶۴۳۰	۱۹۸۷۰
.....۱۳۶۶	۲۳۶۷۰	۲۷۸۷۳	۲۸۵۳۰	۲۳۹۷۰
.....۱۳۶۷	۲۵۴۳۰	۴۱۷۷۴۵	۲۱۸۰۰	۴۱۶۲۴۰
.....۱۳۶۸	۸۲۴۰	۱۷۰۲۲۹	۴۰۰	۱۳۹۵۲۲
.....۱۳۶۹	۱۵۱۰۰	۸۳۹۰	۳۶۱۳۰	۶۹۳۷۵

ماخذ: بانک کشاورزی استان

جدول ۹۱ - ماشین آلات عمده و سایر ادوات کشاورزی فروخته شده توسط نمایندگی بنگاه توسعه ماشین آلات کشاورزی در استان : ۱۳۶۹

سال	تراکتور " دستگاه "	کمباین " دستگاه "	گاواهن	دیسک " دستگاه "	تیسر " دستگاه "	کودپاش
..... ۱۳۶۵	۶۱	۴	۲۷	۱۰	۳۵	-
..... ۱۳۶۶	۲۳	۱	۲۵	۴	۴	-
..... ۱۳۶۷	۱۰	-	۵۰	-	۸	-
..... ۱۳۶۸	۱۳۶	۵	۱۹۶	۲	۶	۳۰
..... ۱۳۶۹	۵۶	۸	۶۸	۵	-	-

• ماخذ: بنگاه توسعه ماشینهای کشاورزی استان .

جدول ۹۱ ماشین آلات عمده و سایر (دنباله)


سال	انواع بذر پاش	انواع سمپاش " دستگاه "	تریلر " دستگاه "	موتور آبکشی " دستگاه "	دستگاه تنظیم شخم	علف چین
..... ۱۳۶۵	-	۱۴۲	۲۳	۴	-	-
..... ۱۳۶۶	-	۱۹۰	۳۹	۲۷	-	-
..... ۱۳۶۷	-	۱۶۶	۲	۳۷	-	-
..... ۱۳۶۸	-	۱۲۸	۷	۵۴	-	-
..... ۱۳۶۹	-	۱۷۲	۴۳	۵۵	-	-



• ماخذ: بنگاه توسعه ماشینهای کشاورزی استان .

جدول ۹۴- خدمات پس از فروش ماشین آلات کشاورزی ارائه شده در سطح استان توسط نگاه توسعه ماشینهای کشاورزی استان : ۱۳۶۹


واحد	۱۳۶۹	۱۳۶۸	۱۳۶۷	۱۳۶۶	۱۳۶۵	سال شرح
جلد	۱۶۲	۲۱۲	۱۳۵	۲۲۹	۱۰۳	تعداد شناسنامه های مادری
نوبت	-	۴۹	۲۰	۵۱	۴۷	تعداد سروسیهای رایگان صحرایی
"	-	-	-	-	-	تعداد سروسیهای تعمیرگاهی
نفر	۹۱	۷۴	۳۱	۱۴	۷۲	تعداد کارآموزان آموزش دیده
ریال	-	-	-	-	۱۳۹۶۲	لوازم یدکی رایگان توزیع شده
"	۶۳۲۸۱۷۰۸	۸۷۳۱۲۷۵۳	۴۳۱۴۰۹۱۳	۳۲۳۰۸۹۴۵	۷۵۱۹۸۶۱۲	لوازم یدکی فروخته شده در استان

ماخذ: نگاه توسعه ماشینهای کشاورزی استان





فصل ششم
فرنگی بی ادب۔ اوقاف کتابخانہ



جدول ۹۳ - موقوفات و رقبات شهرستانهای استان : ۱۳۶۹

شهرستان	تعداد موقوفات	تعداد رقبات		
		مزروعی متصرفی	مزروعی غیر متصرفی	مستقل متصرفی
کل استان	۷	۵	۲	۱۲۶
بویراحمد	۳	۳	-	۱۳۲
کهگیلویه	۲	۲	-	-
گچساران	۲	-	۲	۱۲۶

ماخذ: اداره کل حج و اوقاف و امور خیریه استان .

جدول ۹۴ - تعداد حجاج و دیگر زوار خارج از کشور شهرستانهای استان : ۱۳۶۹

شهرستان	جمع کل	حج تمتع			حج عمره			سایر	
		جمع	مرد	زن	جمع	مرد	زن	مرد	زن
کل استان	-	-	-	-	-	-	-	۲۰	۱۸
بویراحمد	-	-	-	-	-	-	-	۱۰	۸
کهگیلویه	-	-	-	-	-	-	-	۵	۵
گچساران	-	-	-	-	-	-	-	۵	۵

ماخذ: اداره حج و اوقاف و امور خیریه استان .

جدول ۹۵- هزینه های آموزشی و اوقاف شهرستانهای استان: ۱۳۶۹

هزارریال

شهرستان	جمع	عمرانی	اجتماعی	بهداشتی	مذهبی
کل استان	۹۹۲۳۵	۹۴۰۴۵	۵۰۰۲	-	۱۹۰
بوبراحمد	۱۲۶۰	۱۰۷۰	-	-	۱۹۰
کهگیلویه	-	-	-	-	-
گچساران	۹۷۹۷۵	۹۲۹۷۵	۵۰۰۰	-	-

ماخذ: اداره حج و اوقاف و امور خیریه استان *

جدول ۹۵- هزینه های آموزشی و اوقاف (دنیاله)

هزارریال

اقباع متبرکه	کمکهای انجام شده			شهرستان
	طلاب و مدرسین	محملین	پرورشگاهها	
۹۴۰۴۵	-	۲۷۰۰	-	کل استان
۱۰۷۰	-	۲۷۰۰	-	بوبراحمد
-	-	-	-	کهگیلویه
۹۲۹۷۵	-	-	-	گچساران

ماخذ: اداره کل حج و اوقاف و امور خیریه استان *

جدول ۹۶ - موزه و کتابخانه های عمومی شهرستانهای استان : ۱۳۶۹

کتابخانه های کودکان	کتابخانه های سیار	کتابخانه های عمومی			موزه	شهرستان
		اعضاء (نفر)	کتاب موجود	تعداد		
-	-	۲۷۸۳	۲۳۹۶۴	۶	-	کل استان
-	-	۷۷۹	۷۵۵۵	۲	-	بويراحمد
-	-	۱۱۵۵	۵۹۸۷	۲	-	کهگیلویه
-	-	۸۴۹	۱۰۴۲۲	۲	-	گچساران

• ماخذ: اداره کل ارشاد اسلامی استان

جدول ۹۷ - تعداد مراجعین و اعضاء کتابخانه های عمومی استان : ۱۳۶۹


شهرستان	تعداد مراجعین			تعداد اعضاء				
	جمع	مرد	زن	جمع	دانشجو	دانش آموز	کارمند	سایر طبقات
کل استان	۶۸۸۲۸	۵۲۴۴۸	۱۶۳۸۰	۲۷۸۵	۲۲۱	۱۷۳۰	۴۳۴	۴۱۴
بويراحمد	۲۲۹۶۰	۱۹۶۰۰	۳۳۶۰	۷۸۱	۶۰	۴۱۲	۵۹	۲۵۱
کهگیلویه	۲۱۴۰۰	۱۶۶۰۰	۴۸۰۰	۱۱۵۵	۱۵	۹۳۸	۱۷۷	۳۸
گچساران	۲۴۴۶۸	۱۶۲۴۸	۸۲۲۰	۸۴۹	۱۴۶	۳۸۰	۱۹۸	۱۲۵

• ماخذ: اداره کل ارشاد اسلامی استان

جدول ۹۸ - سینما، تاتر و تعداد تماشاگران در شهرستانهای اسفهان : ۱۳۶۹

تاتر		سینما		شهرستان
تعداد تماشاگرد	تعداد	تعداد تماشاگرد	تعداد	
۲۲۲۵۰	۲۵	۲۹۰۰۰۰	۲	کل استان
۹۷۰۰	۱۵	۱۵۰۰۰۰	۱	بویراحمد
۵۲۰۰	۴	-	-	کهگیلویه
۷۳۵۰	۶	۱۴۰۰۰۰	۱	گچساران

ماخذ: اداره کل ارشاد اسلامی استان *

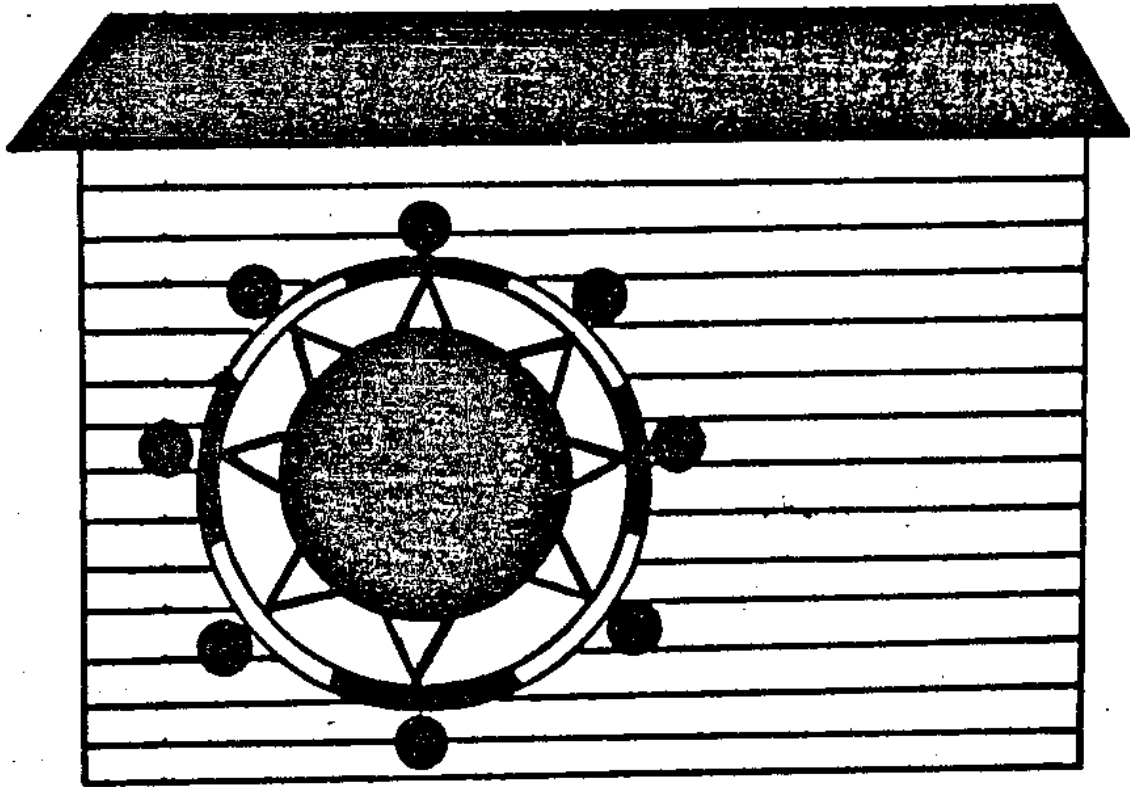


فصل معتم
صنعت و معدن

جدول ۹۹ - آمار معادن فعال استان در سال : ۱۳۶۹

تعداد کل مزد و حقوق بگیران		مقدار ماده معدنی بعد از باطله برداری (تن)	مقدار کل استخراج (تن)	نوع معدن
کل کارکنان	کارکنان استخراج			
۴۲	۷۷	-	۱۱۰۰۰۰	سنگ ساختمانی
۵۴	۹۲	-	۱۳۰۰۰۰	سنگ گچ
۶	۸	-	۱۵۰۰	نمک آبی
۱۲	۲۸	-	۳۵۰۰	سلستین
۶	۱۱	-	۳۵۰۰	سایر (سنگ تزئینی نما)

ماخذ: اداره کل معادن و فلزات استان .



فضل ششم
شرکت‌های تعاونی

جدول ۱۰۰- تعداد شرکتهای تعاونی کارگری برحسب نوع فعالیت در شهرستانهای استان
سال: ۱۳۶۹

شهرستان	جمع	مصرف	اعتبار	مسکن	تولید
کل استان	۱۷	۱۵	-	۲	-
بويراحمد	۱۱	۹	-	۲	-
کپگیلويه	۲	۲	-	-	-
کچساران	۴	۴	-	-	-

ماخذ: اداره کل کار واموراجتماعی استان *

جدول ۱۰۱- میزان سرمایه شرکتهای تعاونی کارگری برحسب نوع فعالیت در شهرستانهای استان: ۱۳۶۹
مبالغ: هزار ریال

شهرستان	جمع	مصرف	اعتبار	مسکن	تولید
کل استان	۴۸۱۰۰۰۰۰	۲۷۵۵۰۰۰۰	-	۵۵۰۰۰۰	-
بويراحمد	۱۹۷۶۵۰۰۰	۱۹۲۱۵۰۰۰	-	۵۵۰۰۰۰	-
کپگیلويه	۲۶۰۰۰۰۰	۲۶۰۰۰۰۰	-	-	-
کچساران	۵۷۳۵۰۰۰	۵۷۳۵۰۰۰	-	-	-

ماخذ: اداره کل کار واموراجتماعی استان *

جدول ۱۰۲ استعدادهای اعضا، شرکتهای تعاونی کارگری بر حسب نوع فعالیت در شهرستانهای استان :
۱۳۶۹

تولید	مسکن	اعتبار	مصرف	جمع	شهرستان
-	۷۲	-	۲۰۷۷	۲۱۵۰ کل استان
-	۷۲	-	۱۴۵۲	۱۵۲۴ بویراحمد
-	-	-	۲۲۵	۲۲۵ کهگیلویه
-	-	-	۲۸۹	۲۸۹ گچساران

• ماخذ: اداره کل کار و امور اجتماعی استان

جدول ۱۰۳ افراد جویای کار و بیکار گمارده شده استان به تفکیک جنس سال: ۱۳۶۹

افراد بیکار گمارده شده			افراد جویای کار			شهرستان
زن	مرد	جمع	زن	مرد	جمع	
۴۸	۵۴۱	۵۸۹	۱۸۵	۱۷۲۳	۱۹۰۸ کل استان
۴۱	۳۲۰	۳۶۱	۱۳۰	۱۱۷۴	۱۳۰۴ بویراحمد
-	-	-	-	-	- کهگیلویه
۷	۲۲۱	۲۲۸	۵۵	۵۴۹	۶۰۴ گچساران

• ماخذ: اداره کل کار و امور اجتماعی استان

جدول ۱۰۴- تعداد شرکت‌های تعاونی شهری غیر کارگری بر حسب نوع فعالیت در شهرستانهای استان: ۱۳۶۹

شهرستان	جمع	مصرف	مسکن	اعتبار شهری	تهیه و توزیع	صنایع دستی
کل استان	۹۷	۲۲	۴۴	-	۳۱	-
بویراحمد	۵۳	۱۱	۲۸	-	۱۴	-
کهگیلویه	۱۵	۵	۵	-	۵	-
گچساران	۲۹	۶	۱۱	-	۱۲	-

ماخذ: اداره تعاون شهری استان کهگیلویه و بویراحمد

جدول ۱۰۵- میزان سرمایه شرکت‌های تعاونی شهری غیر کارگری بر حسب نوع فعالیت در شهرستانهای استان: ۱۳۶۹ (ریال)

شهرستان	جمع	مصرف	مسکن	اعتبار شهری	تهیه و توزیع	صنایع دستی
کل استان	۳۸۶۹۵۹۴۷۶	۱۰۲۴۲۳۱۹۵	۷۸۴۰۷۲۱۶	-	۲۰۶۱۲۹۷۶۵	-
بویراحمد	۱۵۷۵۴۶۸۲۱	۴۸۴۳۹۰۰۰	۲۷۵۱۳۸۴۵	-	۸۴۰۶۹۸۵۳	-
کهگیلویه	۷۲۲۶۷۰۰۰	۳۴۹۶۰۰۰	۳۴۶۰۰۰۰	-	۳۴۹۰۰۰۰۰	-
گچساران	۱۵۷۰۴۵۶۵۶	۵۰۳۸۷۸۹۵	۴۷۴۳۳۳۷۱	-	۸۷۱۵۹۹۱۲	-

ماخذ: اداره تعاون شهری استان کهگیلویه و بویراحمد

جدول ۱۰۶. تعداد اعضا، شرکتهای تعاونی شهری غیرکارگری بر حسب نوع فعالیت در شهرستانهای استان : ۱۳۶۹


شهرستان	جمع	مصرف	مسکن	اعتبار شهری	تهیه و توزیع	صنایع دستی
کل استان.....	۲۰۱۹۹	۱۴۷۴۵	۴۲۰۵	—	۱۲۴۹	—
بویراحمد.....	۸۶۰۶	۶۳۱۵	۱۴۷۵	—	۸۱۶	—
کهگیلویه.....	۴۵۴۹	۴۲۱۳	۲۲۳	—	۱۱۳	—
گچساران.....	۷۰۴۲	۴۲۱۷	۳۵۰۷	—	۳۲۰	—

ماخذ: اداره تعاون شهری استان کهگیلویه و بویراحمد

جدول ۱۰۷- شرکتهای تعاونی روستائی شهرستانهای استان : ۱۳۶۹

ذخیره قانونی (هزارریال)	مانده بدهی (هزارریال)	وام پرداختی		سرمایه (هزارریال)	اعضاء (نفر)	تعداد	شهرستان
		مبلغ (هزارریال)	تعداد				
۴۲۴۶۲۷	۲۲۶۵۴۴۴	۱ ۸۵۲۳۸۰	۱۳۴۳۷	۸۸۷۹۱۰	۵۰۷۸۵	۴۵	کل استان
۱۸۵۷۴۳	۱۰۸۳۱۴	۸۹۱۴۸۰	۶۵۱۲	۳۰۲۹۰۳	۲۱۱۳۹	۱۵	بویراحمد
۱۵۹۱۳۴	۵۹۲۸۱۳	۴۳۸۵۶۰	۳۵۴۳	۳۰۷۲۰۳	۲۰۸۸۳	۱۸	کهنگیلویه
۷۹۷۵۰	۵۸۹۵۱۷	۵۲۲۳۲۰	۳۳۸۲	۲۷۷۸۰۴	۸۷۶۳	۱۲	گچساران

ماخذ: سازمان تعاونی روستائی استان .



فضل خمیر
بانک پول بیمہ مالیات

جدول ۱۰۸- سپرده های نزد بانکهای استان : ۱۳۶۹

"هزارریال"

مدت دار		دیداری		جمع		بانك
مبلغ	تعداد	مبلغ	تعداد	مبلغ	تعداد	
۲۷۱۷۸۲۱۸	۱۷۱۲۸	۳۹۸۷۶۲۱۳۳	۱۶۲۱۱	۴۲۷۸۷۶۴۴۲	۹۴۶۵۸	كل استان
۲۹۳۶۷۶۶	۵۱۰۲	۱۰۰۶۳۱۳۰	۱۰۵۰۷	۱۴۲۱۵۶۵۰	۴۲۹۰۰	بانك ملی
+	+	+	+	+	+	بانك استان
۱۵۵۰۸۱۱	۷۹۹۰	۲۹۸۹۲۰	۱۲۵۸	۱۹۷۷۰۶۹	۱۴۰۷۶	بانك سپه
+	+	+	+	+	+	بانك ملت
۴۹۳۸۹	۱۲۳	۵۳۷۵۵۰	۷۵۴	۱۰۷۶۸۹۹	۴۵۴۶۵	بانك كشاورزی
۲۱۱۶۳۹۰۵	۹۷۷	۳۸۷۵۷۵۳۶۹	۱۰۵۹	۴۰۹۰۶۳۹۹۵	۲۱۷۱۴	بانك مسكن
۱۵۲۶۷۳۶	۳۰۵۸	۸۲۴۷۱۴	۳۳۸۷	۲۶۱۹۷۲۰	۱۵۹۶۸	بانك تجارت

• ماخذ: بانکهای استان

جدول ۱۰۸- سپرده های نزد بانکهای (نیماله)

"هزارریال"

سایر		سند انداز		بانك
مبلغ	تعداد	مبلغ	تعداد	
۱۲۲۶۷۴۶	۵۴۴۰	۱۴۰۵۷۰۵	۵۶۷۳۱	كل استان
۱۲۱۵۷۵۴	۵۴۴۰	۶۹۶۳۶۸	۲۱۸۵۰	ملی
+	+	+	+	استان
-	-	۱۲۷۳۳۸	۴۸۲۸	سپه
+	+	+	+	ملت
-	-	۴۸۹۹۶۰	۴۴۵۸۸	كشاورزی
-	-	۳۲۴۷۲۱	۲۰۵۳۰	مسكن
۱۰۹۹۲	-	۲۵۷۲۷۸	۹۵۲۳	تجارت

• ماخذ: بانکهای استان

جدول ۱۰۹ - اعتبارات پرداختی بانکهای استان : ۱۳۶۹

" هزارریال "

صنعتی و معدنی		کشاورزی		جمع		بانک
مبلغ	تعداد	مبلغ	تعداد	مبلغ	تعداد	
۶۹۱۴۱۰	۳۲۲	۲۴۴۴۱۷۸	۲۱۶	۹۷۳۸۸۹۱۲۴	۷۳۳۹	کل استان
۱۷۹۷۹۳	۷۱	۷۱۲۵۶	۲۳	۱۹۱۲۱۳۰	۹۹۷	بانک ملی
+	+	+	+	+	+	بانک استان
۶۳۰۹۷	۲۵	۴۶۰۹۴	۲۶	۹۵۸۹۲۴۰۵۲	۹۸۲	بانک سپه
+	+	+	+	+	+	بانک ملت
-	-	۵۴۰۵۰۷۰	۵۸۵۹	۵۴۰۵۰۷۰	۵۸۵۹	بانک کشاورزی
-	-	-	-	۸۱۰۶۹۱۹	۴۰۴۶	بانک مسکن
۴۴۸۵۲۰	۲۲۶	۲۳۱۶۸۲۸	۱۶۷	۴۹۴۶۰۲۳	۱۳۱۴	بانک تجارت

ماخذ: بانکهای استان *

جدول ۱۰۹ - اعتبارات پرداختی بانکهای استان سال : ۱۳۶۹ (دنباله) " هزارریال "

سایر		ساختمان		بازرگانی داخلی		بانک
مبلغ	تعداد	مبلغ	تعداد	مبلغ	تعداد	
۶۱۴۰۱۳	۲۴۶۲	۹۷۱۳۳۷۷۴۵	۶۰۷۹	۲۴۷۲۹۰۵	۵۹۱	کل استان
۴۱۴۵۹۷	۱۶۸۸	۳۶۵۸۵۰۸	۱۴۴۹	۱۳۴۹۱۰۳	۵۱۹	بانک ملی
+	+	+	+	+	+	بانک استان
۵۲۳۴۶	۶۰۳	۹۵۸۵۹۰۴۰۹	۲۰۶	۱۷۲۲۰۶	۷۲	بانک سپه
+	+	+	+	+	+	بانک ملت
-	-	-	-	-	-	بانک کشاورزی
-	-	۸۱۰۶۹۱۹	۴۰۴۶	-	-	بانک مسکن
۱۴۷۱۷۰	۱۷۲	۹۸۱۹۰۹	۳۲۸	۱۰۵۱۵۹۶	۴۲۱	بانک تجارت

ماخذ: بانکهای استان *

جدول ۱۱۰ - شعب و نمایندگی بانکهای استان سال : ۱۳۶۹

تعداد نمایندگی	تعداد شعب	جمع	بانك
-	۱۵	۱۵	كل استان
-	۸	۸	بانك ملی
+	+	+	بانك استان
-	۲	۲	بانك سپه
+	+	+	بانك ملت
-	۷	۷	بانك كشاورزی
-	۳	۳	بانك مسكن
-	۲	۲	بانك تجارت

ماخذ: بانکهای استان

جدول ۱۱۱ - کارکنان بانکهای استان بر حسب درجه تحصیلی : ۱۳۶۹

لیسانس و بالاتر	دیپلم و فوق دیپلم	کمتراز دیپلم	بیسواد	جمع	بانك
۲	۶۷	۲۳	-	۹۲	بانك ملی
+	+	+	+	+	بانك استان
-	۱۲	۱۲	-	۲۴	بانك سپه
+	+	+	+	+	بانك ملت
۱۰	۶۱	۳۰	-	۱۰۱	بانك كشاورزی
-	۲۳	۱۱	-	۳۴	بانك مسكن
-	۱۷	۱۷	-	۳۴	بانك تجارت

• ماخذ: بانکهای استان

جدول ۱۱۱- میزان حق بیمه دریافتی نمایندگی بیمه بر حسب نوع بیمه در استان: ۱۳۶۹
 " هزارریال "

حق بیمه دریافتی	نوع بیمه
۱۲۴ ۳۱	جمع
۱۹۹۸	بیمه اتومبیل
۲۱۱۲۹	" شخص ثالث و دیه
۷۲۱۲	" آتش سوزی
۱۲۰۰	" باربری
۴۶۱۴۳	" عمر
۴۶۵۸۴	" حوادث
-	" سایر

ماخذ: شرکت سهامی بیمه ایران - شعبه یاسوج

جدول ۱۱۲- میزان خسارات پرداختی نمایندگی بیمه بر حسب نوع بیمه در استان: ۱۳۶۹
 " هزارریال "

خسارات پرداختی	نوع بیمه
۶۰۲۶۷	جمع
۵۵۴	بیمه اتومبیل
۴۹۴۳	" شخص ثالث و دیه
۸۲۰	" آتش سوزی
-	" باربری
۴۲۰۰۰	" عمر
۱۱۹۵۰	" حوادث
-	" سایر

ماخذ: شرکت سهامی بیمه ایران - شعبه یاسوج

جدول ۱۱۴ - مالیاتهای دریافتی در شهرستانهای استان : ۱۳۶۹ (هزارریال)

شهرستان	جمع	مالیات مستقیم	مالیات غیر مستقیم
کل استان	۱۳۸۰۲۴۰	۱۳۳۱۴	۴۸۸۷۰
بویراحمد	۹۱۱۲۵۲	۹۱۱۳	-
کهگیلویه	۱۲۱۳۶۴	۱۲۱۳۶۴	-
کچساران	۲۹۸۷۵۴	۲۹۸۷۵۴	-

ماخذ: اداره کل امور اقتصادی و دارایی استان -

جدول ۱۱۵ - درآمدهای مالیاتی از محل مالیاتهای مستقیم در استان بر حسب منابع مالیاتی در سالهای ۱۳۶۷-۶۹ "هزارریال"

نوع مالیات	۱۳۶۷		۱۳۶۸		۱۳۶۹	
	مبلغ	درصد نسبت به سال	مبلغ	درصد نسبت به سال	مبلغ	درصد نسبت به سال
جمع	۵۲۹۴۴۳	۱۰۰	۸۷۸۸۶۵	۱۰۰	۱۳۳۱۴۵۲	۱۰۰
۱- مالیات تکلیفی	-	-	-	-	-	-
۲- مالیات شرکتهای خصوصی	۱۹۲۸۲۶	۳۵/۱	۳۰۰۲۰۴	۳۴	۲۶۳۱۶۲	۲۷
۳- " حقوق	۱۲۸۳۲۹	۲۳/۳۰	۲۶۴۵۹۴	۳۰	۴۲۹۱۶۲	۳۲
۴- " مشاغل	۱۴۱۶۱۷	۲۹/۴	۲۳۵۶۷۶	۲۶	۲۲۳۰۹۰	۳۲
۵- " مستقالات	۲۶۱۴۶	۴/۸	۵۰۴۲۳	۵	۷۳ ۹۵۰	۵/۵
۶- مالیات متفرقه	۵۸۴	۰/۱	۱۲۹۶	۰/۱۴	۶۸	۰/۰۵
۷- " الفاقی	۲۲۷۷	۰/۴	۲۳۶۴	۰/۲۶	۲۲۸	۰/۰۱۷
۸- مالیات ارشاد	۸۷۵	۰/۲	۴۷۱	۰/۵	۱۱۵۸	۰/۱
۹- " نقل و انتقال وسز قفلی	۱۳۰۹۱	۲/۴	۹۷۹۹	۱/۱	۲۰۸۹۸	۲
۱۰- " حق تمیز (نقل و انتقالات)	۱۹۵۷۷	۳/۶	۱۳۷۲۳	۱/۶	۱۹۷۳۸	۱/۴۷
۱۱- " اراضی بایر	-	-	-	-	-	-
۱۲- " حق تمیز (چک و سفته)	۲۹۲۱	۰/۵	۲۸۵	۰/۳	-	-
۱۳- " عوارض خارج از کشور	-	-	-	-	-	-


ماخذ: اداره کل امور اقتصادی و دارایی استان


شماره ۱۱۶ - درآمدهای مالیاتی استان از محل مراکز وصول سال ۶۹ - ۱۳۶۷

۱۳۶۹		۱۳۶۸		۱۳۶۷		مراکز وصول
درصد افزایش یا کاهش نسبت به سال قبل	مبلغ	درصد افزایش یا کاهش نسبت به سال قبل	مبلغ	درصد افزایش یا کاهش نسبت به سال قبل	مبلغ	
(۱)						
۴۴/۵	۱۳۸۰۳۲۴	۸۰/۴	۹۵۵۰۴۲	۳۳/۳	۵۲۹۲۴۳	کل استان
-	-	-	-	۸۸	۳۷۱۶۰۵	بویراحمد
-	-	-	-	۹۶	۵۶۲۶۶	کپگیلویه
-	-	-	-	۱۴	۱۰۱۵۷۲	کچساران

(۱) شامل مالیاتهای مستقیم و غیر مستقیم میباشد.

ماخذ: اداره کل اموال اقتصادی دارایی استان *





فضل و ہم
ساختن - اعتبارات عمرانی و جاری

شماره ۱۱۷ - تعداد هزینه طرحهای انجام شده عمران شهری بوسیله اداره کل مسکن شهرسازی استان :
 ۱۳۶۹ (هزارریال)

۱۳۶۹			۱۳۶۸			عنوان طرح
تعداد تحويل شده	مبلغ	تعداد کل	تعداد تحويل شده	مبلغ	تعداد کل	
-	۳۱۹۲۶	۵۳۳	-	۶۱۱۹۸	۵۳۳	ایجاد تاسیسات مربوطه آب آشامیدنی و فاضلاب
-	۳۸۵۵۵	" ۳۳	-	۹۹۲۶۲	" ۳۳	احداث خیابانها (آماده سازی)
-	۱۴۳۳۰	۱	-	۲۸۰۳۱	۱	احداث ساختمان و موسسات آموزشی
-	-	-	-	-	-	تاسیسات ورزشی
-	۹۶۱۷۴	۱۳۸	-	۲۱۲۷۰۰	۱۳۸	احداث واحدهای مسکونی
-	۱۲۰۳۹۶	۷	-	۱۴۹۳۸۲	۷	احداث ساختمانهای دولتی
-	۵۷۱۱۷	۱	-	۵۲۱۲۵	۱	احداث بناهای حفاظتی
-	۱۸۸۰۴	۱	-	-	-	احداث مراکز درمانی
-	۲۰۴۸۵	۲	-	-	-	احداث مراکز درمانی
-	۴۳۵۶۳	۶۵	-	۲۵۴۳۵	۶۵	احداث مراکز درمانی

ضمناً لازم به توضیح میباشد که تعداد ۱۰۳ واحد مسکونی (ماده ۶۷) در دو کنگردان

ویاسوج ساخته شده که اعتبار آن از طرف بانک استان تامین شده است .

بشهای واگذار شده توسط سازمان عمران اراضی شهری در شهرستانهای استان
 به تفکیک نوع استفاده : ۱۳۶۹

استان	مسکونی		تاسیسات دولتی و عام المنفعه		کارگاه	تولیدی
	تعداد پلاک	مساحت (مترمربع)	تعداد پلاک	مساحت (مترمربع)		
بویراحمد یا سوج	۵۲	۱۹۹۸۰	۳	۴۹۰۲	-	-
گیلویه نهدشت	۴۶۰	۹۲۹۵۸	-	-	-	-
ان دوکنبدان	۱۰۹	۳۵۸۹۸	۱	۵۰۰۰	۶	۱۸۵۷

ماخذ: اداره کل زمین شهری استان *

شماره ۱۱۹ - اعتبارات عمرانی استان - برحسب منابع تامین اعتبار : ۱۳۶۹

درصد	مبلغ (هزارریال)	منابع تامین اعتبار
۱۰۰	۱۰۸۳۱۴۸۹ جمع
۵۸	۶۳۸۹۶۱۳ استانی
۴۲	۴۵۴۱۸۷۶ تبصره هاوردیف های بودجه

ماخذ: سازمان برنامه و بودجه استان

شماره ۱۱۲۰ - توزیع اعتبارات عمرانی استان برحسب مناطق شهری روستایی : ۱۳۶۹

درصد نسبت به کل پروژه	تعداد پروژه	درصد	حجم اعتبار "هزارریال"	محل اجرای پروژه
۱۰۰	۷۴۲	۱۰۰	۱۰۸۳۱۴۸۹ کل استان
۲۴	۱۷۹	۲۳	۲۵۸۹۰۸۷ پروژه های شهری
۵۰	۳۷۲	۴۴	۴۸۱۴۳۱۸ روستایی
۲۶	۱۹۱	۲۳	۲۴۳۸۰۸۲ غیر قابل تفکیک

ماخذ: سازمان برنامه و بودجه استان

شماره ۱۲۱ - توزیع اعتبارات عمرانی استان بجز اعتبارات ملی بر حسب نوع پروژه : ۱۳۶۹

نوع پروژه	جمع اعتبار (هزارریال)	درصد اعتبار نسبت به کل اعتبار	تعداد پروژه نسبت به کل پروژه	درصد پروژه
جمع	۱۰۸۳۱۴۸۹	۱۰۰	۷۴۲	۱۰۰
پروژه های احداثی	۴۴۴۹۳۱	۴۱/۲	۳۴۹	۴۷
پروژه های تکمیلی (توسعه)	۵۴۸۰۵۲۵	۵۰/۶	۳۱۰	۴۲
پروژه های مطالبات	۷۲۸۸۳	۰/۷	۹	۱
پروژه های مطالعات	۲۲۳۹۵۰	۲/۱	۲۴	۳
پروژه های تعمیراتی	۵۸۹۲۰۰	۵/۴	۵۰	۷

ماخذ: سازمان برنامه و بودجه استان .

شماره ۱۲۲ - توزیع اعتبارات عمرانی استان بر حسب نحوه اجرای پروژه سال : ۱۳۶۹

نحوه اجرای پروژه	حجم اعتبار "هزارریال"	درصد	تعداد	پروژه درصد
جمع	۱۰۸۳۱۴۸۹	۱۰۰	۷۴۲	۱۰۰
پروژه های امانی	۴۳۹۴۶۱۶	۴۰	۳۶۰	۴۹
پروژه های پیمانی	۳۶۷۱۰۱۹	۳۴	۲۵۶	۳۵
پروژه های امانی / پیمانی	۲۷۶۵۸۵۴	۲۶	۱۲۶	۱۶

ماخذ: سازمان برنامه و بودجه استان .

شماره ۱۲۳- عملکرد اعتبارات استانی برحسب منابع تامین اعتبار : سال ۱۳۶۹ میلادی به هزارریال "

درصد هزینه نسبت به تخصیص	درصد هزینه نسبت به مصوب	اعتبار هزینه شده	اعتبار فته تخصیص یافته	اعتبار مصوب	منابع اعتبار
۹۶/۴	۹۴/۸	۱۰۲۷۳۳۴۵	۱۰۳۸۴۵۵۳	۱۰۸۳۱۴۸۹	جمع کل
۹۷/۴	۹۷/۴	۶۱۲۳۶۳۲	۶۲۸۹۶۱۳	۶۲۸۹۶۱۳	استانی
-	۷۹/۹	۲۶۳۰۲۰	-	۳۲۹۳۷۶	خود یاری
۹۹/۸	۹۹/۸	۴۷۹۰۸۲	۴۸۰۰۰۰	۴۸۰۰۰۰	موضوع بندالف - تبصره ۶
۷۳/۱	۷۳/۱	۱۰۵۹۵	۱۴۵۰۰	۱۴۵۰۰	" تبصره ۶۶ سال ۱۳۶۳
۹۹/۱	۸۴/۲	۵۸۹۲۴۲	۵۹۵۰۰۰	۷۰۰۰۰۰	" بندالف تبصره ۱۶
۱۰۰	۹۸	۶۸۶۰۰	۶۸۶۰۰	۷۰۰۰۰	بند الف - ۳ تبصره ۶
۹۴/۱	۹۲/۲	۱۸۴۲۵۵	۱۹۶۰۰۰	۷۰۰۰۰	بندالف - ۲ تبصره ۶
۹۷/۴	۹۷/۴	۱۵۰۹۷۵۹	۱۵۵۰۰۰۰	۱۵۵۰۰۰۰	بند الف - ۶ تبصره ۶
۸۴/۹	۸۴/۷	۵۰۸۰۳۸	۵۹۸۴۰۰	۶۰۰۰۰۰	بندالف (ب - ۱) تبصره ۱۶
۹۹/۸	۹۷/۸	۴۸۹۰۰	۴۹۰۰۰	۵۰۰۰۰	بندج تبصره ۱۰
۹۸/۹	۹۷	۲۲۱۰۶۷	۲۲۳۴۴۰	۲۲۸۰۰۰	بند (ب - ۲) تبصره ۱۶
۶۴	۶۴	۷۶۸۴۱	۱۲۰۰۰۰	۱۲۰۰۰۰	بند (ب - ۳) تبصره ۱۰
۹۵	۹۵	۱۸۹۹۱۲	۲۰۰۰۰۰	۲۰۰۰۰۰	تبصره ۱۱ متمم قانون بودجه

ماخذ: سازمان برنامه و بودجه استان .

شماره ۱۲۴ - عملکرد طرحهای عمرانی بتفکیک امور، فصل، برنامه سال ۱۳۶۹

درصد هزینه‌کرد به تخصیص	هزینه‌گر	تخصیص	موضوع		امور - فصل - برنامه - طرح
			درصد	اعتبار	
۹۵/۶	۱۰۴۰۸۴۸	۷۰۹۴۷۷	۱۰۰/۰	۱۰۸۳۱۴۸۹	جمع
۹۶/۳	۳۲۴۳۳۵	۳۲۶۷۵۵	۳/۱	۳۲۷۹۰۰	امور عمومی
۹۶/۳	۳۲۴۳۳۵	۳۲۶۷۵۵	۱۰۰/۰	۳۲۷۹۰۰	فصل - ساختمانها و تاسیسات دولتی
۹۶/۳	۳۱۹۳۳۵	۳۳۱۷۵۵	۹۸/۵	۳۳۲۹۰۰	برنامه احداث ساختمانهای کشوری
۱۰۰/۰	۲۰۰۰	۲۰۰۰	۰/۶	۲۰۰۰	طرح محوطه سازی فرمانداری گچساران
۷۶/۴	۱۳۹۸۷	۱۸۳۰۰	۵/۵	۱۸۳۰۰	طرح تکمیل ساختمان برنامه و بودجه
۶۴/۶	۱۲۸۰۰	۱۹۸۰۰	۶/۰	۲۰۰۰۰	طرح تکمیل ساختمانهای کشوری
۹۹/۷	۲۰۲۹۹	۲۰۳۵۰	۶/۱	۲۰۳۵۰	طرح تکمیل ساختمان اداره کل صنایع یاسوج
۱۰۰/۰	۲۰۳۵۰	۲۰۳۵۰	۶/۱	۲۰۳۵۰	طرح تکمیل ساختمان اداره کل بازرگانی استان ..
۱۰۰/۰	۲۰۳۵۰	۲۰۳۵۰	۶/۱	۲۰۳۵۰	طرح تکمیل ساختمان اداره کل معادن و فلزات استان
۱۰۰/۰	۱۸۳۵۰	۱۸۳۵۰	۵/۵	۱۸۳۵۰	طرح تکمیل ساختمان محیط زیست استان
۱۰۰/۰	۲۰۳۵۰	۲۰۳۵۰	۶/۱	۲۰۳۵۰	طرح تکمیل ساختمان اداره کل کار و امور اجتماعی
۱۰۰/۰	۵۰۰۰	۵۰۰۰	۱/۵	۵۰۰۰	طرح تکمیل جهاد دهستان خدمات زیربنایی روستاها
۱۰۰/۰	۱۳۳۵۰	۱۳۳۵۰	۴/۰	۱۳۳۵۰	طرح تکمیل ساختمانهای مراکز جهاد
۱۰۰/۰	۲۰۰۰۰	۲۰۰۰۰	۶/۰	۲۰۰۰۰	طرح احداث و تکمیل ساختمان های کشوری
۹۰/۰	۹۰۰۰	۱۰۰۰۰	۳/۰	۱۰۰۰۰	طرح احداث و تکمیل ساختمانهای کشوری
۱۰۰/۰	۲۰۰۰	۲۰۰۰	۰/۶	۲۰۰۰	طرح تکمیل ساختمان مرکزی اداره کل کشاورزی
۹۹/۹	۹۸۵۰۰	۹۸۵۵۵	۲۹/۹	۹۹۵۰۰	طرح احداث و تکمیل ساختمانهای کشوری
۱۰۰/۰	۳۰۰۰	۳۰۰۰	۰/۹	۳۰۰۰	طرح احداث و تکمیل ساختمانهای کشوری
۱۰۰/۰	۱۰۰۰۰	۱۰۰۰۰	۳/۰	۱۰۰۰۰	طرح احداث و تکمیل ساختمانهای کشوری
۱۰۰/۰	۵۰۰۰	۵۰۰۰	۱/۵	۵۰۰۰	طرح تکمیل واحداث ساختمانهای کشوری
۱۰۰/۰	۳۹۹۹	۴۰۰۰	۱/۲	۴۰۰۰	طرح تکمیل ساختمانهای کشوری
۱۰۰/۰	۲۱۰۰۰	۲۱۰۰۰	۶/۳	۲۱۰۰۰	طرح تکمیل مراکز رادیویی و تلویزیونی

ماخذ: سازمان برنامه و بودجه استان

شماره ۱۲۴ - عملکرد طرحهای عمرانی بتفکیک امور، فصل، برنامه سال : ۱۳۶۹

درصد هزینهکرد بهتخصیص	هزینهکرد	تخصیص	موضوع		امور - فصل - برنامه طرح
			درصد	اعتبار	
۱۰۰/۰	۵۰۰۰	۵۰۰۰	۱/۵	۵۰۰۰	برنامه احداث ساختمانهای انتظامی
۱۰۰/۰	۵۰۰۰	۵۰۰۰	۱۰۰/۰	۵۰۰۰	طرح ساختمانها وتاسیسات انتظامی
۹۵/۰	۵۹۵۹۶۷	۶۳۷۳۲۸۲	۵۹/۰	۶۳۸۵۵۲۰	اموراجتماعی
۹۷/۸	۲۳۵۰۰۳۵	۲۳۳۴۳۴۸	۳۶/۶	۲۳۳۵۰۹۰	عمل - آموزش وپرورش عمومی
۹۸/۱	۱۱۹۹۷۶۲	۱۲۲۲۰۸۸	۵۲/۳	۱۲۲۲۰۸۸	برنامه آموزش ابتدائی
۱۰۰/۰	۳۱۴۱۴۲	۳۱۴۱۶۲	۲۵/۷	۳۱۴۱۶۲	طرح احداث ۵۰ کلاس ابتدائی
۱۰۰/۰	۶۲۰۰۰	۶۲۰۰۰	۵/۱	۶۲۰۰۰	طرح احداث ۶۰ کلاس ابتدائی
۱۰۰/۰	۲۷۰۰۰	۲۷۰۰۰	۲/۲	۲۷۰۰۰	طرح تعمیرات اساسی مدارس
۹۹/۹	۴۶۸۱۵۵	۴۶۸۲۷۰	۳۸/۳	۴۶۸۲۷۰	طرح احداث مدارس ابتدائی بخش های محروم
۹۹/۸	۲۳۲۹۶۹	۲۳۴۵۰۰	۱۹/۲	۲۳۴۵۰۰	طرح احداث وتعمیر مدارس ابتدائی
۸۱	۹۱۹۹۲	۱۱۳۴۵۶	۹/۳	۱۱۳۴۵۶	طرح احداث وتکمیل مدارس ابتدائی
۱۰۰/۰	۲۵۰۰	۲۵۰۰	۰/۲	۲۵۰۰	طرح تکمیل مدارس ابتدائی
۹۵/۷	۵۶۸۹۷۰	۵۹۴۴۶۲	۳۵/۵	۵۹۴۴۶۲	برنامه آموزش راهنمایی تحصیلی
۹۹/۷	۱۶۵۳۲۱	۱۶۵۸۰۰	۲۷/۹	۱۶۶۰۰۰	طرح احداث ۲۱ کلاس راهنمایی تحصیلی
۹۹/۱	۲۴۹۶۰۹	۲۵۱۸۹۹	۴۲/۴	۲۵۱۸۹۹	طرح احداث ۹۰ کلاس راهنمایی
۱۰۰/۰	۱۱۰۰۰	۱۱۰۰۰	۱/۸	۱۱۰۰۰	طرح تعمیرات اساسی مدارس راهنمایی
۱۰۰/۰	۵۴۵۰۰	۵۴۵۰۰	۹/۲	۵۴۵۰۰	طرح احداث مدارس راهنمایی
۷۸/۶	۸۳۵۴۰	۱۰۶۲۶۵	۱۷/۹	۱۰۶۲۶۵	طرح احداث وتکمیل مدارس راهنمایی
۱۰۰/۰	۵۰۰۰	۵۰۰۰	۰/۸	۵۰۰۰	طرح تعمیر اساسی مدرسه شبانه روزی طباطبائی
۹۹/۹	۴۴۵۸۰۳	۴۴۵۸۳۸	۱۹/۱	۴۴۵۸۳۸	برنامه آموزش متوسطه عمومی
۹۹/۹	۲۳۷۳۶۵	۲۳۷۳۸۰	۵۲/۲	۲۳۷۳۸۰	طرح احداث ۲۰ کلاس متوسطه عمومی
۹۹/۹	۱۲۵۴۳۸	۱۲۵۴۵۸	۲۸/۱	۱۲۵۴۵۸	طرح احداث ۴۸ کلاس متوسطه عمومی

ماخذ: سازمان برنامه وبودجه استان

شماره ۱۲۴ - عملکرد طرحهای عمرانی بتفکیک امور، فصل، برنامه سال : ۱۳۶۹

درصد به تخصیص	هزینه کرد	تخصیص	موضوع		امور - فصل - برنامه طرح
			درصد	اعتبار	
۱۰۰/۰	۵۰۰۰۰	۵۰۰۰۰	۱۱/۲	۵۰۰۰۰	طرح تعمیرات اساسی مدارس متوسطه
۱۰۰/۰	۲۳۰۰۰	۲۳۰۰۰	۵/۲	۲۳۰۰۰	طرح احداث مدارس متوسطه عمومی
۱۰۰/۰	۱۰۰۰۰	۱۰۰۰۰	۲/۲	۱۰۰۰۰	طرح خرید تجهیزات مدارس
۱۰۰/۰	۳۶۵۰۰	۳۶۵۰۰	۱/۶	۳۶۵۰۰	برنامه امور تربیتی و پرورشی
۱۰۰/۰	۱۰۰۰۰	۱۰۰۰۰	۲۷/۴	۱۰۰۰۰	طرح تعمیرات اساسی اردوگاههای پرورشی
۱۰۰/۰	۲۶۵۰۰	۲۶۵۰۰	۷۲/۶	۲۶۵۰۰	طرح تکمیل و تجهیز ۵ کانون پرورشی
۹۵/۸	۳۴۰۰۰	۳۵۴۶۰	۱/۵	۳۶۰۰۰	برنامه تربیت معلم - آموزش عمومی
۹۵/۸	۳۴۰۰۰	۳۵۴۶۰	۱۰۰/۰	۳۶۰۰۰	طرح تکمیل مراکز تربیت معلم و دانشسراهای استان
۹۲/۶	۱۲۲۲۶۰۲	۱۲۳۳۸۰۱	۲۱/۰	۱۳۴۰۷۳۱	فصل بهداشت و درمان و تغذیه
۹۸/۷	۵۵۷۸۱	۵۶۵۰۰	۴/۲	۵۶۵۰۰	برنامه خدمات بهداشتی
۹۷/۷	۲۹۳۰۰	۳۰۰۰۰	۵۳/۱	۳۰۰۰۰	طرح تکمیل مراکز بهداشتی درمانی شهری
۹۹/۹	۱۴۹۹۰	۱۵۰۰۰	۲۶/۵	۱۵۰۰۰	طرح تکمیل انبارها و تعمیرگاهها و توفیقگاههای وسائط نقلیه
۹۹/۹	۱۱۴۹۱	۱۱۵۰۰	۲۰/۴	۱۱۵۰۰	طرح تکمیل مراکز بهداشتی درمانی شهری و مراکز بهداشت
۹۰/۵	۹۴۹۰۶	۱۰۴۸۰۰	۷/۹	۱۰۶۰۰۰	برنامه خدمات درمانی
۱۰۰/۰	۳۰۸۰۰	۳۰۸۰۰	۲۹/۲	۳۱۰۰۰	طرح تکمیل ساختمان بیمارستانها
۸۶/۶	۶۴۱۰۶	۷۴۰۰۰	۷۰/۸	۷۵۰۰۰	طرح تکمیل ساختمان بیمارستانها
۹۳/۸	۳۶۳۷۱۸	۳۸۷۶۸۶	۲۹/۰	۳۸۸۴۲۶	برنامه خدمات بهداشتی درمانی روستائی
۹۹/۹	۱۱۲۶۷۱	۱۱۲۷۵۰	۲۹/۱	۱۱۲۹۵۰	طرح ایجاد چهار مرکز بهداشتی درمانی روستائی و پنج خانه بهداشت
۱۰۰/۰	۳۶۰۰۰	۳۶۰۰۰	۹/۳	۳۶۰۰۰	طرح احداث تسهیلات زایمانی در سه مرکز بهداشتی درمانی روستائی
۹۷/۲	۶۰۲۶۸	۶۲۰۰۰	۱۶/۰	۶۲۰۰۰	طرح مراکز بهداشتی و درمانی روستائی و خانههای بهداشت

ماخذ : سازمان برنامه و بودجه استان

شماره ۱۲۴ - عملکرد طرحهای عمرانی بتفکیک امور، فصل، برنامه سال : ۱۳۶۹

درصد هزینهکرد به تخصیص	هزینهکرد	تخصیص	مصوب		امور - فصل - برننامه طرح
			درصد	اعتبار	
۹۸/۳	۱۰۴۴۶۲	۱۰۶۳۰۰	۲۷/۴	۱۰۶۳۰۰	طرح ایجاد مراکز بهداشتی درمانی روستائی خاتمه بهد ^{بهداشت}
۸۴/۵	۱۷۴۵۶	۲۰۶۳۶	۵/۵	۲۱۱۷۶	طرح ایجاد مراکز بهداشتی درمانی روستائی و خانه بهداشت
۶۵/۷	۳۲۸۶۱	۵۰۰۰۰	۱۲/۹	۵۰۰۰۰	طرح ایجاد مراکز بهداشتی درمانی روستائی و خانه های بهداشت
۹۱/۹	۷۰۸۱۹۷	۷۷۲۸۱۵	۵۸/۹	۷۸۹۸۰۵	برنامه بهداشت محیط
۹۸/۹	۹۲۴۱۰	۹۳۴۰۰	۱۱/۸	۹۳۴۰۰	طرح تامین ولوله کشی آب آشامیدنی روستاها
۹۸/۱	۴۹۰۴۴	۵۰۰۰۰	۶/۳	۵۰۰۰۰	طرح تامین آب آشامیدنی روستاها
۸۷/۶	۱۴۰۹۶۵	۱۶۰۹۶۵	۲۰/۴	۱۶۰۹۶۵	طرح تامین آب آشامیدنی روستاها
۸۷/۷	۱۱۰۴۶۰	۱۲۶۰۰۰	۱۶/۰	۱۲۶۰۰۰	طرح تامین ولوله کشی آب آشامیدنی روستاها
۱۰۰/۰	۱۲۱۰۰۰	۱۱۷۵۰۰	۱۵/۳	۱۲۱۰۰۰	طرح تامین آب آشامیدنی روستاها
۷۹/۰	۱۴۲۰۴	۱۷۹۷۰	۲/۳	۱۸۴۴۰	طرح بهسازی محیط روستاها
۷۷/۹	۳۰۳۷۵	۳۸۹۸۰	۵/۱	۴۰۰۰۰	طرح تامین ولوله کشی آب آشامیدنی روستاها
۶۳/۹	۲۸۷۷۴	۴۵۰۰۰	۵/۷	۴۵۰۰۰	طرح تامین ولوله کشی آب آشامیدنی روستاها
۹۸/۵	۹۸۵۴	۱۰۰۰۰	۱/۳	۱۰۰۰۰	طرح تامین ولوله کشی آب آشامیدنی روستاها
۹۸/۲	۲۹۴۷	۳۰۰۰	۰/۴	۳۰۰۰	طرح تامین ولوله کشی آب آشامیدنی روستاها
۱۰۰/۰	۲۰۰۰	۲۰۰۰	۰/۳	۲۰۰۰	طرح تعمیر پمپ آب آشامیدنی آبرزگه
۱۰۰/۰	۶۵۰۰۰	۶۵۰۰۰	۸/۲	۶۵۰۰۰	طرح تامین لوله کشی آب آشامیدنی روستاها
۹۸/۳	۱۹۶۶۴	۲۰۰۰۰	۲/۵	۲۰۰۰۰	طرح بهسازی محیط روستاها
۱۰۰/۰	۳۵۰۰۰	۳۵۰۰۰	۴/۴	۳۵۰۰۰	طرح بهسازی محیط روستاها
۹۹/۸	۱۰۹۸۸۳	۱۱۰۰۰۰	۱/۷	۱۱۰۰۰۰	فصل - تامین اجتماعی و بهزیستی
۹۹/۸	۸۴۸۶۰	۸۵۰۰۰	۷۷/۳	۸۵۰۰۰	برنامه توانبخشی
۹۹/۴	۲۴۸۶۰	۲۵۰۰۰	۲۹/۴	۲۵۰۰۰	طرح احداث مرکز نگهداری و توانبخشی

ماخذ : سازمان برنامه و بودجه استان

شماره ۱۲۴ - عملکرد طرحهای عمرانی بتفکیک امور ، فصل ، برنامه سال : ۱۳۶۹

درصد هزینه کرد به تخصیص	هزینه کرد	تخصیص	موضوع		امور - فصل - برنامه طرح
			درصد	اعتبار	
۱۰۰/۰	۶۰۰۰۰	۶۰۰۰۰	۷۰/۶	۶۰۰۰۰	طرح تکمیل و توسعه مراکز توانبخشی
۱۰۰/۰	۲۴۹۹۳	۲۵۰۰۰	۲۲/۷	۲۵۰۰۰	برنامه حمایت خانواده
۱۰۰/۰	۲۴۹۹۳	۲۵۰۰۰	۱۰۰/۰	۲۵۰۰۰	طرح احداث يك مجتمع درجه ۳ و يك مجتمع درجه ۴ خدمات حمایتی شهری
۹۴/۷	۱۶۷۲۵۳	۱۷۶۶۰۰	۲/۸	۱۷۷۶۰۰	فصل - تربیت بدنی ، پیشاهنگی و امور جوانان
۹۰/۹	۹۲۷۵۲	۱۰۲۰۰۰	۵۸/۰	۱۰۲۰۰۰	برنامه تربیت بدنی
۸۸/۰	۲۵۲۰۴	۴۰۰۰۰	۳۸/۸	۴۰۰۰۰	طرح تکمیل ۳ مجتمع ورزشی و تعمیر سایر تاسیسات ورزشی در استان
۸۲/۱	۱۳۵۵۰	۱۸۰۰۰	۱۷/۵	۱۸۰۰۰	طرح تکمیل اماکن ورزشی استان
۱۰۰/۰	۳۴۰۰۰	۳۴۰۰۰	۳۴/۰	۳۵۰۰۰	طرح احداث يك باب استخر سر پوشیده
۱۰۰/۰	۹۹۹۹	۱۰۰۰۰	۹/۷	۱۰۰۰۰	طرح تکمیل اماکن ورزشی
۱۰۰/۰	۷۴۶۰۰	۷۴۶۰۰	۴۲/۰	۷۴۶۰۰	برنامه ورزش در مدارس
۱۰۰/۰	۷۴۶۰۰	۷۴۶۰۰	۱۰۰/۰	۷۴۶۰۰	طرح تکمیل سه باب اماکن ورزشی مدارس
۸۷/۱	۸۰۵۱۵۲	۹۲۳۹۴۴	۱۵/۲	۹۶۹۵۴۹	فصل - عمران شهرها
۷۷/۷	۲۸۸۰۶۰	۳۷۰۷۴۹	۳۸/۳	۳۷۱۳۴۹	برنامه ایجاد و توسعه تاسیسات آب آشامیدنی شهرها
۹۳/۲	۲۷۰۴۸۰	۲۹۰۳۴۹	۷۸/۲	۲۹۰۳۴۹	طرح تکمیل و توسعه شبکه آبرسانی ۵ شهرستان
۱۰۰/۰	۱۰۰۰	۱۰۰۰	۰/۳	۱۰۰۰	طرح بازسازی موتور پمپ آب دوگنبدان
۲۰/۹	۱۶۵۸۰	۷۹۴۰۰	۲۱/۵	۸۰۰۰۰	طرح تکمیل و توسعه شبکه آب آشامیدنی شهرها
۹۹/۹	۱۷۴۷۴۷	۱۷۵۰۰۰	۱۸/۰	۱۷۵۰۰۰	برنامه ایجاد تاسیسات حفاظتی شهرها
۹۹/۶	۵۹۷۴۷	۶۰۰۰۰	۳۴/۳	۶۰۰۰۰	طرح ایجاد تاسیسات حفاظتی شهرهای استان
۱۰۰/۰	۹۸۰۰۰	۹۸۰۰۰	۵۶/۰	۹۸۰۰۰	طرح ایجاد تاسیسات حفاظتی شهرهای استان
۱۰۰/۰	۷۰۰۰	۷۰۰۰	۴/۰	۷۰۰۰	طرح پوشش کانال آب تل زالی خیابان مولوی یاسوج
۱۰۰/۰	۱۰۰۰۰	۱۰۰۰۰	۵/۷	۱۰۰۰۰	طرح مطالعه سیل بند شهرهای دهدشت دوگنبدان

ماخذ : سازمان برنامه و بودجه استان .

شماره ۱۲۴ - عملکرد طرحهای عمرانی بتفکیک امور، فصل، برنامه سال : ۱۳۶۹

درصد هزینه مصرف به تخصیص	هزینه کرد	تخصیص	موضوع		امور - فصل - برنامه طرح
			درصد	اعتبار	
۹۰/۶۰	۳۱۰۰۵۰	۳۴۱۹۹۵	۳۹/۹	۳۸۷۰۰۰	برنامه بهبود عبور و مرور شهرها
۹۰/۲	۲۷۳۵۰۰	۳۰۲۳۹۵	۸۹/۷	۳۰۷۰۰۰	طرح بهبود عبور و مرور شهرهای استان
۱۰۲/۲	۳۶۵۵۰	۳۹۶۰۰	۱۰/۳	۴۰۰۰۰	طرح تکمیل ترمینال مسافربری دوگنبدان
۱۰۰/۰	۱۱۴۰۰	۱۱۴۰۰	۱/۲	۱۱۴۰۰	برنامه ایجاد سایر تاسیسات و تسهیلات شهری
۱۰۰/۰	۱۱۴۰۰	۱۱۴۰۰	۱۰۰/۰	۱۱۴۰۰	طرح تکمیل واحداث تاسیسات شهری در شهرهای استان
۸۲/۳	۲۰۸۹۵	۲۴۸۰۰	۲/۶	۲۴۸۰۰	برنامه بهبود محیط شهری
۶۸/۸	۸۵۹۵	۱۲۵۰۰	۵۰/۲	۱۲۵۰۰	طرح بهبود محیط شهری
۱۰۰/۰	۱۲۳۰۰	۱۲۳۰۰	۴۹/۶	۱۲۳۰۰	طرح تکمیل عملیات فضای سبز در شهرهای استان
۱۰۰/۰	۳۴۶۱۰۰	۳۴۶۱۰۰	۶/۱	۳۸۷۵۰۰	فصل - عمران و نوسازی روستاها
۱۰۰/۰	۳۴۶۱۰۰	۳۴۶۱۰۰	۱۰۰/۰	۳۸۷۵۰۰	برنامه خدمات روستائی
۱۰۰/۰	۹۲۰۰۰	۹۲۰۰۰	۲۳/۷	۹۲۰۰۰	طرح تکمیل تاسیسات بهداشتی روستاهای استان
۱۰۰/۰	۷۰۵۰۰	۷۰۵۰۰	۱۸/۲	۷۰۵۰۰	طرح احداث و تکمیل سیل بندهای روستائی
۱۰۰/۰	۸۰۰۰۰	۸۰۰۰۰	۳۱/۰	۱۲۰۰۰۰	طرح اجرای طرحهای هادی و عمران روستائی
۱۰۰/۰	۳۵۰۰۰	۳۵۰۰۰	۹/۰	۳۵۰۰۰	طرح تامین اعتبار کارشناسی بنیاد مسکن
۱۰۰/۰	۶۸۶۰۰	۶۸۶۰۰	۱۸/۱	۷۰۰۰۰	طرح احداث حمامهای بهداشتی در روستاهای استان
۸۸/۵	۱۴۶۹۹۷	۱۶۶۱۳۰	۱۰۰/۰	۱۶۶۴۰۰	فصل - تامین مسکن
۸۸/۵	۱۴۶۹۹۷	۱۶۶۱۳۰	۱۰۰/۰	۱۶۶۴۰۰	برنامه خانه های سازمانی کارمندان
۹۳/۹	۱۳۶۰۸۷	۱۴۴۹۰۰	۸۷/۱	۱۴۴۹۰۰	طرح تکمیل ۱۸۶ واحد خانه سازمانی کارمندان
۵۱/۴	۱۰۹۱۰	۲۱۲۳۰	۱۲/۹	۲۱۵۰۰	طرح احداث و تکمیل خانه های سازمانی
۹۷/۷	۶۸۰۹۲۳	۶۹۶۶۹۵	۱۱/۰	۷۰۱۶۰۰	فصل - عملیات چند منظوره توسعه نواحی
۹۷/۵	۶۱۲۴۳۱	۶۲۷۸۹۵	۹۰/۲	۶۳۲۸۰۰	برنامه توسعه جامع مناطق عشایری
۹۵/۹	۱۲۳۹۰۰	۱۲۹۱۴۰	۲۰/۵	۱۳۰۰۰۰	طرح دام و مرتع عشایر
۱۰۰/۰	۱۹۳۷۹۴	۱۹۳۷۹۴	۳۱/۰	۱۹۶۳۰۰	طرح تامین آب عشایر
۹۷/۵	۲۳۲۷۴۰	۲۳۸۸۰۶	۳۷/۹	۲۴۰۰۰۰	? طرح امور عمرانی وزیر بنائی عشایر
۱۰۰/۰	۳۰۰۰۰	۳۰۰۰۰	۴/۷	۳۰۰۰۰	طرح تامین آب عشایر

ماخذ: سازمان برنامه و بودجه استان

شماره ۱۲۴ - عملکرد طرح های عمرانی بتفكيك امور ، فصل ، برنامه سال : ۱۳۶۹

درصد هزینه کرد به تخمین	هزینه کرد	تخمین	موضوع		امور - فصل - برنامه طرح
			درصد	اعتبار	
۱۰۰/۰	۲۰۰۰۰	۲۰۰۰۰	۳/۲	۲۰۰۰۰	طرح امور عمرانی وزیربنائی
۷۴/۲	۱۱۹۹۷	۱۶۱۵۵	۲/۶	۱۶۵۰۰	طرح امور عمرانی وزیربنائی
۹۹/۶	۶۸۴۹۲	۶۸۸۰۰	۹/۸	۶۸۸۰۰	برنامه تحقیق و بررسی
۹۹/۲	۳۸۴۹۲	۳۸۸۰۰	۵۶/۲	۳۸۸۰۰	طرح مطالعه اقتصادی واجتماعی استان
۱۰۰/۰	۳۰۰۰۰	۳۰۰۰۰	۲۳/۶	۳۰۰۰۰	طرح جذب و نگهداری نیروی انسانی در استان
۹۹/۹	۱۶۷۱۱۰	۱۶۷۱۵۰	۲/۶	۱۶۷۵۵۰	فصل - آموزش فنی و حرفه ای
۹۹/۹	۳۹۳۱۰	۳۹۳۵۰	۲۳/۶	۳۹۵۵۰	برنامه آموزش پزشکی و پیراپزشکی
۹۹/۹	۳۹۳۱۰	۳۹۳۵۰	۱۰۰/۰	۳۹۵۵۰	طرح تکمیل آموزشگاه پرستاری یاسوج
۱۰۰/۰	۶۱۰۰۰	۶۱۰۰۰	۳۶/۲	۶۱۰۰۰	برنامه آموزش خدمات
۱۰۰/۰	۲۱۰۰۰	۲۱۰۰۰	۶۷/۲	۲۱۰۰۰	طرح احداث يك مدرسه خدمات ۲۴۰۰ مترمربع
۱۰۰/۰	۲۰۰۰۰	۲۰۰۰۰	۳۲/۸	۲۰۰۰۰	طرح بهسازی مدارس خدمات
۱۰۰/۰	۶۶۸۰۰	۶۶۸۰۰	۴۰/۰	۶۷۰۰۰	برنامه آموزش صنعت
۱۰۰/۰	۳۰۰۰۰	۳۰۰۰۰	۴۴/۸	۳۰۰۰۰	طرح تعمیرات اساسی مراکز فنی و حرفه ای
۱۰۰/۰	۲۲۰۰۰	۲۲۰۰۰	۳۲/۸	۲۲۰۰۰	طرح بهسازی هنرستانهای فنی
۱۰۰/۰	۱۴۸۰۰	۱۴۸۰۰	۲۲/۲	۱۵۰۰۰	طرح تکمیل مرکز فنی و حرفه ای دوگنبدان
۱۰۰/۰	۲۸۵۱۵	۲۸۵۱۵	۰/۵	۲۹۵۰۰	فصل - آموزش عالی و تحقیقات
۱۰۰/۰	۲۸۵۱۵	۲۸۵۱۵	۱۰۰/۰	۲۹۵۰۰	برنامه آموزش گروه فنی و مهندسی
۱۰۰/۰	۱۹۳۰۰	۱۹۳۰۰	۶۷/۸	۲۰۰۰۰	طرح خرید کامپیوتر برای آموزشگاه فنی یاسوج
۱۰۰/۰	۹۲۱۵	۹۲۱۵	۳۲/۲	۹۵۰۰	طرح تکمیل آموزشگاه فنی و مهندسی یاسوج
۹۶/۵	۳۹۵۶۸۴۳	۲۰۹۹۲۳۹	۲۷/۹	۴۱۰۸۰۶۹	امور اقتصادی
۹۴/۹	۷۸۲۲۶۸	۸۲۴۰۷۰	۲۰/۲	۸۲۸۹۳۵	فصل - کشاورزی و منابع طبیعی
۹۹/۳	۲۱۲۲۷۷	۲۱۳۷۴۰	۲۶/۵	۲۱۸۶۰۵	برنامه آب و خاک
۹۸/۵	۸۸۹۴۲	۹۰۳۰۰	۴۱/۱	۹۰۳۰۰	طرح تجهیز و نوسازی ۵۰۰ هکتار اراضی سنتی
۱۰۰/۰	۳۳۵۰۰	۳۳۵۰۰	۱۵/۲	۳۳۵۰۰	طرح تجهیز و نوسازی اراضی سنتی

ماخذ: سازمان برنامه و بودجه استان

شماره ۱۲۴ - عملکرد طرحهای عمرانی بتفکیک امور، فصل، برنامه سال : ۱۳۶۹

درصد هزینه کرد به تخصیص	هزینه کرد	تخصیص	مصوب		امور - فصل - برنامه طرح
			درصد	اعتبار	
۱۰۰/۰ ۹۹/۲	۵۴۱۳۵ ۱۳۷۰۰	۵۴۱۳۵ ۱۳۸۰۵	۲۷/۳ ۶/۳	۶۰۰۰۰ ۱۳۸۰۵	طرح احداث کانالهای آبیاری واحیاء اراضی طرح پوشش انهار سنتی ۳۰ کیلومتر
۱۰۰/۰	۲۲۰۰۰	۲۲۰۰۰	۱۰/۰	۲۲۰۰۰	طرح پوشش انهار سنتی ۵۴ کیلومتر
۹۴/۹	۱۶۸۴۱۷	۱۷۷۴۳۰	۲۱/۴	۱۷۷۴۳۰	برنامه جنگل و مرتع
۹۰/۴	۱۵۵۰۲	۱۷۱۵۵	۹/۷	۱۷۱۵۵	طرح تولید ۷۰۰ هزار اصله نهال
۹۹/۴	۳۶۰۰۰	۳۶۲۰۰	۲۰/۴	۳۶۲۰۰	طرح نگهداری پارکها و جنگلکاریها سنواتی
۷۲/۰	۳۶۰۰	۵۰۰۰	۲/۸	۵۰۰۰	طرح کود پاشی ۵۰۰ هکتار
۷۹/۸	۴۲۱۵	۵۲۸۰	۳/۰	۵۲۸۰	طرح ذخیره نزولات آسمانی و تامین آب در مراتع
۷۳/۱	۱۳۰۰۰	۱۷۷۹۵	۱۰/۰	۱۷۷۹۵	طرح تعدیل دیم زارهای کم بازده به مرتع
۱۰۰/۰	۸۰۰۰۰	۸۰۰۰۰	۴۵/۱	۸۰۰۰۰	طرح آبخیزداری حوزه سد مارون
۱۰۰/۰	۱۶۰۰۰	۱۶۰۰۰	۱۰۰/۰	۱۶۰۰۰	طرح احداث آبشخور در نقاط خشک کچساران
۸۴/۲	۱۰۲۲۹۳	۱۲۱۵۰۰	۱۴/۶	۱۲۱۵۰۰	برنامه زراعت
۹۹/۶	۵۸۲۶۲	۵۸۵۰۰	۴۸/۱	۵۸۵۰۰	طرح مبارزه با آفات نباتی
۶۹/۹	۴۴۰۳۱	۶۳۰۰۰	۵۱/۹	۶۳۰۰۰	طرح ترویج و آموزش کشاورزی
۹۴/۶	۱۱۵۸۰۹	۱۲۲۴۰۰	۱۴/۷	۱۲۲۴۰۰	برنامه دام و طیور
۹۸/۲	۵۷۳۴۳	۵۸۴۰۰	۲۷/۷	۵۸۴۰۰	طرح تکمیل و راه اندازی ایستگاههای دامپروری چرام و مهربان
۱۰۰/۰	۲۷۰۰۰	۲۷۰۰۰	۲۲/۱	۲۷۰۰۰	طرح احداث تکمیل و توسعه آزمایشگاهها، درمانگاه ها و پستهای دامپزشکی
۹۸/۰	۳۶۴۶۶	۲۷۰۰۰	۲۲/۱	۲۷۰۰۰	طرح کاهش ضایعات و بهبود و افزایش تولیدات دامی
۵۰/۰	۵۰۰۰	۱۰۰۰۰	۸/۲	۱۰۰۰۰	طرح احداث قرنطینه دامی بین استانسی
۹۷/۱	۱۸۳۵۷۲	۱۸۹۰۰۰	۲۲/۸	۱۸۹۰۰۰	برنامه ایجاد مراکز خدمات کشاورزی، روستائی و عشایری
۹۹/۸	۱۷۹۵۷۳	۱۸۰۰۰۰	۹۵/۲	۱۸۰۰۰۰	طرح تکمیل ساختمانها، تاسیسات و هزینه های عمومی مراکز خدمات
۴۴/۴	۳۹۹۹	۹۰۰۰	۴/۸	۹۰۰۰	طرح تکمیل ساختمان و تاسیسات مراکز خدمات
۸۹/۱	۶۲۳۸۶۵	۶۹۹۵۰۰	۱۷/۰	۶۹۹۵۰۰	فصل منابع آب

ماخذ: سازمان برنامه و بودجه استان

شماره ۱۲۴ - عملکرد طرحهای عمرانی بتفکیک امور، فصل، برنامه سال: ۱۳۶۹

درصد هزینه کرد تخصیص	هزینه کرد	تخصیص	موضوع		امور - فصل - برنامه طرح
			درصد	اعتبار	
۸۹/۲	۶۲۳۸۶۵	۶۹۹۵۰۰	۱۰۰/۰	۶۹۹۵۰۰	برنامه تامین آب
۹۶/۵	۸۶۸۶۱	۹۰۰۰۰	۱۲/۹	۹۰۰۰۰	طرح شبکه های آبیاری و زهکشی
۶۳/۵	۳۱۷۴۶۶	۵۰۰۰۰	۷/۱	۵۰۰۰۰	طرح های کوچک تامین آب
۱۰۰/۰	۳۱۱۰۰۰	۳۱۱۰۰۰	۳۰/۲	۳۱۱۰۰۰	طرح شبکه های آبیاری و زهکشی
۵۰/۷	۱۲۶۸۰	۲۵۰۰۰	۳/۶	۲۵۰۰۰	طرح پمپاژ آبهای سطحی
۷۰/۷	۵۲۹۹۴	۷۵۰۰۰	۱۰/۷	۷۵۰۰۰	طرحهای کوچک تامین آب
۱۰۰/۰	۴۳۰۰۰	۴۳۰۰۰	۱۰۰/۰	۴۳۰۰۰	طرح های کوچک تامین آب
۶۳/۱	۳۴۰۶۲	۵۴۰۰۰	۷/۷	۵۴۰۰۰	طرح های کوچک تامین آب
۱۰۰/۰	۶۶۵۰۰	۶۶۵۰۰	۹/۵	۶۶۵۰۰	طرحهای کوچک تامین آب
۱۰۰/۰	۸۵۰۰۰	۸۵۰۰۰	۱۲/۲	۸۵۰۰۰	طرح های کوچک تامین آب زراعی
۹۸/۴	۳۲۷۱۵۷	۳۳۳۲۱۷	۸/۱	۳۳۳۱۸۷	فصل - برق
۹۸/۴	۳۲۷۱۵۷	۳۳۳۲۱۷	۱۰۰/۰	۳۳۳۱۸۷	برنامه تامین برق روستائی
۹۵/۰	۴۷۵۰	۴۷۵۰	۱/۵	۵۰۰۰	طرح تامین برق انبارهای مواد ناریه استان
۹۸/۱	۱۰۷۹۴۰	۱۱۰۰۰۰	۳۳/۰	۱۱۰۰۰۰	طرح تامین برق روستائی
۹۸/۴	۱۸۶۲۰۶	۱۸۹۲۰۶	۵۶/۸	۱۸۹۲۰۶	طرح تامین برق روستائی استان
۱۰۰/۰	۲۸۲۶۱	۲۸۲۶۱	۸/۷	۲۸۹۸۱	طرح تامین برق روستاهای استان
۱۰۰/۰	۹۷۰۰۰	۹۷۰۰۰	۲/۴	۹۷۰۰۰	فصل - صنایع
۱۰۰/۰	۹۷۰۰۰	۹۷۰۰۰	۱۰۰/۰	۹۷۰۰۰	برنامه ایجاد و توسعه صنایع نساجی، دستی روستائی و چرم
۱۰۰/۰	۴۳۰۰۰	۴۳۰۰۰	۴۴/۳	۴۳۰۰۰	طرح آموزش و تولید قالی در استان
۱۰۰/۰	۴۹۰۰۰	۴۹۰۰۰	۵۰/۵	۴۹۰۰۰	طرح آموزش و تولید گلیم، جاجیم، قالی و کبه بر استان
۱۰۰/۰	۵۰۰۰	۵۰۰۰	۵/۲	۵۰۰۰	طرح احداث ساختمان فروشگاه و نمایشگاه صنایع دستی استان
۹۹/۵	۱۴۹۲۳	۱۵۰۰۰	۰/۴	۱۵۰۰۰	فصل - معادن

ماخذ: سازمان برنامه و بودجه استان

شماره ۱۲۴ - عملکرد طرحهای عمرانی بتفکیک امور ، فصل ، برنامه سال : ۱۳۶۹

درصد هزینه کرد هزینه کرد به تخصیص	تخصیص	موضوع		امور - فصل - برنامه طرح	
		درصد	اعتبار		
۹۸/۵	۴۹۲۳	۵۰۰۰	۳۳/۳	۵۰۰۰	برنامه زمین شناسی و اکتشاف مقدماتی
۹۸/۵	۴۹۲۳	۵۰۰۰	۱۰۰/۰	۵۰۰۰	طرح ادامه اکتشافات مقدماتی سلیستین در سطح استان
۱۰۰/۰	۱۰۰۰۰	۱۰۰۰۰	۶۶/۷	۱۰۰۰۰	برنامه اکتشاف تفصیلی
۱۰۰/۰	۱۰۰۰۰	۱۰۰۰۰	۱۰۰/۰	۱۰۰۰۰	طرح اکتشاف تفصیلی سلیستین در بخش بهمنی
۹۹	۲۳۳۶۳۰	۲۱۳۱۶۵۲	۵۱/۹	۲۱۳۳۲۲۷	فصل راه و ترابری
۹۸/۰	۹۴۵۶۰۶	۹۶۳۹۵۱	۴۵/۳	۹۶۵۷۴۶	برنامه توسعه و بهسازی شبکه راههای استانی
۲	۰	۱۰۰۰۰	۱/۰	۱۰۰۰۰	طرح احداث پل قیسام
۹۹/۹	۱۰۰۲۵۹	۱۰۰۴۰۰	۱۰/۴	۱۰۰۴۰۰	طرح احداث و تکمیل راههای فرعی منطقه ای
۹۹/۰	۱۷۱۲۱۱	۱۷۳۰۰۰	۱۷/۹	۱۷۳۰۰۰	طرح بهسازی و روکشی آسفالت راههای استان ..
۹۷/۳	۱۳۳۲۵۶	۱۳۷۰۰۰	۱۴/۲	۱۳۷۰۰۰	طرح احداث محورهای ارتباطی مناسب در مناطق محروم استان
۹۹/۷	۲۹۶۸۰۷	۲۹۷۷۸۸	۳۰/۸	۲۹۷۷۸۸	طرح تکمیل راههای بخشهای محروم استان
۹۹/۱	۱۸۳۱۱۰	۱۸۴۸۰۰	۱۹/۲	۱۸۵۰۰۰	طرح تکمیل پلهای بزرگ استان
۱۰۰	۶۰۹۶۳	۶۰۹۶۳	۶/۵	۶۲۵۵۸	طرح تکمیل راههای روستائی استان
۹۹/۲	۲۰۲۳۲۳	۲۰۴۰۰۰	۹/۶	۲۰۴۰۰۰	برنامه راهداری
۹۹/۹	۲۹۹۵۷	۳۰۰۰۰	۱۴/۷	۳۰۰۰۰	طرح تعمیرات ابنیه فنی راهها و عملیات حفاظت پلها و تونلها در استان
۹۸/۸	۱۲۸۴۱	۱۳۰۰۰	۶/۴	۱۳۰۰۰	طرح تامین عبور بر روی پل قدیم لنسده
۹۷/۳	۱۸۴۸۲	۱۹۰۰۰	۹/۳	۱۹۰۰۰	طرح خط کشی و تجهیز راهها به علائم و تجهیزات ایمنی راهها
۹۹/۸	۱۱۹۷۷	۱۲۰۰۰	۵/۹	۱۲۰۰۰	طرح تقویت پایه های پل شوش
۹۹/۳	۷۲۵۰۹	۷۵۰۰۰	۳۶/۸	۷۵۰۰۰	طرح تجهیز ماشین آلات راهداری استان
۹۹/۲	۴۹۶۰۷	۵۰۰۰۰	۲۴/۵	۵۰۰۰۰	طرح مرمت توسعه ساختمانهای راهداری استان
۹۹/۰	۴۹۴۸	۵۰۰۰	۲/۵	۵۰۰۰	طرح تجهیز ماشین آلات راهداری استان
۱۰۰/۰	۹۶۳۷۰۱	۹۶۳۷۰۱	۴۵/۲	۹۶۳۷۰۱	برنامه احداث راههای روستائی

ماخذ: سازمان برنامه و بودجه استان

شماره ۱۲۴- عملکرد طرحهای عمرانی بتفکیک امور، فصل، برنامه سال : ۱۳۶۹

درصد هزینهکرد به تخصیص	هزینهکرد	تخصیص	مصوب		امور - فصل - برنامه طرح
			درصد	اعتبار	
۱۰۰/۰	۲۰۰۰۰	۲۰۰۰۰	۲/۱	۲۰۰۰۰	طرح تکمیل راههای روستائی
۱۰۰/۰	۱۰۰۰۰	۱۰۰۰۰	۱/۰	۱۰۰۰۰	طرح بازگشائی راههای روستائی کهگیلویه و گچساران
۱۰۰/۰	۱۴۶۴۰۰	۱۴۶۴۰۰	۱۵/۲	۱۴۶۴۰۰	طرح احداث راههای روستائی مناطق محروم طرح راههای روستائی مناسب دربخشهای محروم استان
۱۰۰/۰	۵۷۲۰۰۰	۵۷۲۰۰۰	۵۹/۴	۵۷۲۰۰۰	طرح تکمیل جاده غورک علیا و پل شهینیز
۱۰۰/۰	۱۰۳۰۱	۱۰۳۰۱	۱/۱	۱۰۳۰۱	طرح ترمیم پل روستای باباکلان
۱۰۰/۰	۱۵۰۰۰	۱۵۰۰۰	۱/۶	۱۵۰۰۰	طرح احداث جاده دسترسی اورژانس باسست
۱۰۰/۰	۱۰۰۰۰۰	۱۰۰۰۰۰	۱۰/۴	۱۰۰۰۰۰	طرح تکمیل واحداث راههای روستائی
۱۰۰/۰	۸۰۰۰۰	۸۰۰۰۰	۸/۳	۸۰۰۰۰	طرح نگهداری راههای روستائی

شماره ۱۲۵ - اعتبارات جاری دستگاههای دولتی استان در سال : ۱۳۶۹ " هزارریال "

درمدهزینه به تخصیص	هزینه شده سال : ۱۳۶۹	اعتبارات تخصیص داده شده	اعتبارات مصوب	عنوان دستگاه
۹۹	۲۰۹۵۰۹۸۶	۲۱۱۰۸۵۹۹	۲۱۱۰۸۵۹۹	جمع
۹۸	۱۱۷۰۰۴	۱۱۸۳۹۰	۱۱۸۳۹۰	سازمان برنامه و بودجه استان
۹۹	۴۶۶۴۸۵	۴۶۶۴۸۵	۴۶۶۴۸۵	ستانداری
۹۹	۶۵۵۹۵	۶۵۵۹۵	۶۵۵۹۵	داره کل ثبت احوال
۹۰	۷۸۰۳	۸۶۷۰	۸۶۷۰	اداره کل حج اوقاف وامورخیریه
۹۹	۱۹۳۴۵۵	۱۹۳۴۵۵	۱۹۳۴۵۵	اداره کل اموراقتصادی و دارائی
۹۹	۵۳۳۷۰	۵۳۳۷۰	۵۳۳۷۰	داره کل کارواموراجتماعی
۹۹	۹۴۸۷۳	۹۴۸۷۳	۹۴۸۷۳	داره کل ارشاد اسلامی
۹۹	۱۳۰۵۵۲۰۰	۱۳۰۵۵۲۰۰	۱۳۰۵۵۲۰۰	داره کل آموزش و پرورش (عمومی)
۹۸	۱۲۶۷۲۴	۱۲۶۷۲۴	۱۲۶۷۲۴	داره کل تربیت بدنی
۹۹	۵۳۶۰۰	۵۳۶۰۰	۵۳۶۰۰	گروه نوسازی وتوسعه وتجهیزمدارس ..
۹۹	۴۲۵۴۰۰	۴۲۵۴۰۰	۴۲۵۴۰۰	آموزش فنی وحرفه ای
۹۸	۳۸۴۰۰۰	۳۸۴۰۰۰	۳۸۴۰۰۰	سازمان بهداشت ودرمان وآموزش پزشکی
۹۹	۸۰۵۰۰۰	۸۰۵۰۰۰	۸۰۵۰۰۰	ساومسان بهزیستی
۹۱	۷۵۰۰۰	۷۵۰۰۰	۷۵۰۰۰	اداره کل مکن وشهرسازی
۹۹	۴۷۵۷۱۹	۴۷۵۷۱۹	۴۷۵۷۱۹	اداره کل کشاورزی
۹۹	۸۵۱۱۱	۸۵۱۱۱	۸۵۱۱۱	اداره کل حفاظت محیط زیست
۹۶	۳۷۴۳۵	۳۷۴۳۵	۳۷۴۳۵	اداره کل صنایع
۹۸	۳۱۱۷۰	۳۱۱۷۰	۳۱۱۷۰	اداره کل معادن و فلزات
۱۰۰	۴۸۵۸۷	۴۸۵۸۷	۴۸۵۸۷	اداره کل بازرگانی
۹۹	۵۴۰۰۰	۵۴۰۰۰	۵۴۰۰۰	اداره کل راه وترابری
۹۹	۱۸۳۰۰۰	۱۸۳۰۰۰	۱۸۳۰۰۰	سازمان امورعشایر
۹۹	۱۴۰۵۰۰	۱۴۰۵۰۰	۱۴۰۵۰۰	اداره دامپزشکی
۹۹	۱۸۸۳۱۵	۱۸۸۳۱۵	۱۸۸۳۱۵	منابع طبیعی

ماخذ: سازمان برنامه و بودجه استان ..

شماره ۱۲۶ - اعتبارات هزینه شده دستگاههای اجرائی تابع نظام بودجه استانی به تفکیک دستگاه و فصل : ۱۳۶۹
 هزارریال

عنوان دستگاه	اعتبار هزینه شده سال ۱۳۶۹	فصل اول	فصل دوم	فصل سوم	فصل چهارم
جمع کل	۲۰۹۵۰۹۸۶	۱۶۱۶۲۶۸۰	۲۲۹۱۱۲۸	۷۷۲۴۵۶	۱۷۲۴۷۲۲
سازمان برنامه و بودجه استان	۱۱۷۰۰۴	۸۵۴۶۴	۲۶۵۷۶	۲۵۷۹	۲۳۸۵
استانداری	۴۶۶۲۶۸	۳۰۰۸۰۴	۹۷۰۹۷	۳۹۱۵۰	۲۹۴۱۷
اداره کل ثبت احوال استان	۶۵۳۹۷	۶۳۶۴۱	.	.	۱۷۵۶
اداره کل حج و اوقاف و امور خیریه	۷۸۰۳	۷۸۰۳	.	.	.
اداره کل امور اقتصادی و دارائی	۱۹۳۴۲۳	۱۵۵۱۹۶	۲۳۵۷۷	۱۱۱۱۶	۳۵۳۴
اداره کل کار و امور اجتماعی	۵۲۹۵۰	۳۴۵۴۵	۹۹۹۷	۵۹۳۲	۲۴۷۶
اداره کل ارشاد اسلامی	۹۴۸۶۱	۵۸۱۶۸	۲۴۰۱۲	۳۷۲۵	۸۹۵۶
اداره کل آموزش و پرورش (عمومی)	۱۲۹۹۴۱۳۴	۱۰۶۶۹۵۱۵	۵۲۵۶۱۲	۵۱۱۷۷۲	۱۲۸۷۲۳۵
گروه نوسازی و توسعه و تجهیز مدارس	۵۳۳۳۴	۳۶۱۳۶	۱۳۹۳۳	۲۶۸۷	۵۷۸
آموزش فنی و حرفه ای	۴۲۲۲۰۸	۳۰۵۹۶	۴۵۰۳۱	۱۷۰۱۱	۵۵۰۷۰
اداره کل تربیت بدنی	۱۲۴۳۸۱	۶۷۰۶۲	۱۴۴۹۳	۱۰۲۶۴	۳۲۵۶۲
سازمان منطقه ای بهداری	۳۷۶۴۵۷۰	۲۵۵۰۶۹۳	۱۰۴۹۷۰۱	۱۰۱۸۵۰	۶۲۳۲۶
سازمان بهزیستی	۸۰۴۸۰۸	۴۵۵۵۷۷	۱۳۷۷۲۸	۳۳۵۵۷	۱۷۷۹۴۶
اداره کل مسکن و شهرسازی	۶۸۶۶۶	۵۴۷۱۰	۱۲۳۱۶	۶۱۱	۱۰۲۹
اداره کل کشاورزی	۴۷۳۲۹۱	۳۸۲۹۳۴	۶۷۷۷۵	۲۶۳۶	۱۹۹۴۶
اداره کل حفاظت محیط زیست	۸۵۰۹۶	۵۶۵۱۷	۲۴۴۶۶	۲۳۹۰	۱۷۲۳
اداره کل صنایع	۳۶۰۸۶	۲۵۵۳۹	۴۸۳۳	۵۴۲۴	۹۰
اداره کل معادن و فلزات	۳۰۸۲۶	۲۰۹۹۹	۴۱۶۲	۵۴۴۲	۲۲۳
اداره کل بازرگانی	۴۸۵۸۷	۳۳۴۱۲	۱۱۰۱۰	.	۴۱۶۵
اداره کل راه و ترابری	۵۳۸۲۱۶	۴۲۲۷۵۱	۱۰۰۸۷۹	۵۹۸۹	۸۵۹۷
سازمان امور عشایر	۱۸۲۵۷۹	۱۳۰۰۰۰	۳۹۲۲۷	۷۰۲۰	۶۳۳۲
اداره دامپزشکی	۱۳۹۶۳۹	۱۰۱۹۰۲	۳۹۷۵۹	۲۹۸۷	۲۷۰۰
سرچنگلداریکل	۱۸۶۶۵۹	۱۴۴۲۱۶	۲۸۹۲۴	۱۱۴	۱۳۳۸۵

ماخذ: سازمان برنامه و بودجه استان

شماره ۱۲۷ توزیع اعتبارات مصوب جاری دستگاههای اجرائی مشمول نظام بودجه استانی
به تفکیک دستگاه و مواد هزینه سال : ۱۳۶۹
"هزارریال"

عنوان دستگاه	ماده يك	ماده دو	ماده سه	ماده چهار	ماده پنج
جمع	۵۸۰۵۲۲۱	۱۰۲۲۷۰۱۴	۲۷۱۷۴۸	۱۰۷۵۲۷	۴۹۰۱۸۲
سازمان برنامه و بودجه استان	۲۹۴۲۴	۵۶۹۱۶	۸۰۰۰	.	۱۰۶۰۷
استانداری	۹۸۳۹۵	۲۰۲۴۱۰	۲۴۹۴۲	۲۴۶	۱۶۰۰۰
اداره کل ثبت احوال	۱۵۸۵۰	۴۷۹۸۷	.	.	.
اداره کل حج و اوقاف و امور خیریه	۳۸۰۸	۴۸۶۲	.	.	.
اداره کل امور اقتصادی و دارایی	۴۱۳۸۱	۱۱۳۸۱۶	۵۲۵۵	.	۶۰۴۳
اداره کل کار و امور اجتماعی	۱۱۷۶۸	۲۲۷۸۲	۲۴۰۰	۲۰۴۰	۲۲۰۰
اداره کل ارشاد اسلامی	۱۸۷۸۶	۳۹۳۸۷	۵۹۰۰	۲۵۹۰	۴۲۰۰
اداره کل آموزش و پرورش (عمومی)	۲۸۸۰۵۷۷	۶۸۳۷۸۵۹	۱۲۵۳۹۲	۲۹۲۵۷	۹۵۵۶۳
اداره کل تربیت بدنی	۲۷۴۶۸	۴۱۸۹۴	۲۴۰۰	.	۳۳۰۰
گروه نوسازی و توسعه و تجهیز مدارس	۱۴۲۷۲	۲۲۱۳۰	۴۷۲۸	.	۳۲۰۵
اداره کل آموزش و پرورش (آموزش فنی و حرفه ای)	۱۴۲۶۹۴	۱۶۵۲۴۴	۱۱۳۹۰	۲۴۰۰	۵۱۸۶
سازمان منطقه ای بهداری	۸۴۷۰۴۰	۱۷۱۷۰۶۰	۱۲۲۰۰۰	۴۸۹۲۰	۲۶۵۶۰۰
سازمان بهزیستی	۲۰۷۲۳۴	۲۴۸۳۵۷	۱۵۵۸۵	۵۵۷۷	۳۰۲۲۹
اداره کل مسکن و شهرسازی	۲۱۳۰۰	۳۸۵۵۰	۶۵۰۰	.	۲۲۰۰
اداره کل کشاورزی	۱۱۰۰۹۶	۲۷۴۱۲۸	۲۰۰۰۰	۵۵۲	۱۰۱۰۰
اداره کل حفاظت محیط زیست	۱۸۹۷۲	۳۷۵۶۰	۹۵۰۰	۲۸۵۲	۴۰۵۰
اداره کل صنایع	۱۲۱۸۹	۱۴۶۷۷	۲۱۹۵	۹۶۰	۷۰۰
اداره کل معادن و فلزات	۱۱۷۳۰	۹۵۸۵	۱۸۵۰	۹۷۵	۳۵۰
اداره کل بازرگانی	۱۵۵۶۴	۱۷۸۴۸	۳۹۰۰	۴۱۶۰	۱۱۵۰
اداره کل راه و ترابری	۱۷۱۳۲۵	۲۵۱۹۰۵	۵۲۵۹۰	.	۱۶۰۰۰
سازمان امور عشایر	۳۶۵۰۰	۹۳۵۰۰	۱۹۸۶۰	.	۵۳۰۰
اداره دامپزشکی	۲۳۹۵۴	۷۸۷۷۸	۹۰۰۰	۱۶۸	۲۷۰۰
سرجنگلداریکل	۴۴۸۹۴	۹۹۷۷۹	۷۳۶۰	۳۸۴۰	۵۵۰۰

ماخذ: سازمان برنامه و بودجه استان

شماره ۱۲۸ - توزیع اعتبارات مصوب جاری دستگاهها ی اجرائی مشمول نظام بودجه استانی به تفکیک دستگاه و مواد هزینه سال : ۱۳۶۹
 " هزارریال "

ماده ده	ماده نهم	ماده هشت	ماده هفت	ماده شش	مواد هزینه عنوان دستگاه
۲۱۱۰۰	.	۲	۱۱۰۳۹۸۳	۱۵۰۱۳۹	جمع
۴۰۰	.	.	۶۳۷۱	۲۱۰۰	سازمان برنامه و بودجه استان
.	.	.	۳۵۸۳۴	۱۰۰۸	استاندارت
.	اداره کل ثبت احوال
.	اداره کل حج اوقاف و امور خیریه
.	.	.	۱۰۱۰۰	۲۲۰۰	اداره کل امور اقتصادی و دارائی
.	.	.	۲۵۶۰	۸۰۰	اداره کل کا رومور اجتماعی
۱۱۴۵۰	.	.	۲۵۷۴۵۲	۲۰۹۰۰	اداره کل آموزش و پرورش (عمومی)
۲۵۰۰	.	.	۵۳۰۰	۲۵۰۰	اداره کل تربیت بدنی
۶۰۰	.	.	۴۰۰۰	۲۰۰۰	گروه نوسازی و توسعه و تجهیز مدارس
.	.	.	۲۲۳۰۶	۲۰۰۰	اداره کل آموزش و پرورش "آموزش فنی و حرفه ای"
.	.	.	۹۶۷۴	۱۶۵۰	اداره کل ارشاد اسلامی
۴۷۱۰	.	.	۵۷۹۱۷۰	۶۷۶۰۰	سازمان بهداشت و درمان و آموزش پزشکی
۳۰	.	.	۷۸۹۱۰	۷۵۹۸۰	سازمان بهزیستی
.	.	.	۳۲۱۰	۱۶۰۰	اداره کل مسکن و شهرسازی استان
۱۴۱۰	.	.	۲۶۶۴۶	۱۱۶۰۰	اداره کل کشاورزی
.	.	.	۵۶۶۴	۱۴۰۰	اداره کل حفاظت محیط زیست
.	.	.	۵۰۰	۵۰۰	اداره کل صنایع
.	.	.	۶۵۰	۳۵۰	اداره کل معادن و فلزات
.	.	.	۱۲۰۰	۶۰۰	اداره کل بازرگانی استان
.	.	.	۲۰۰۰۰	۱۳۵۳۳	اداره کل راه و ترابری
.	.	.	۱۰۸۷۰	۳۲۰۰	سازمان امور عشایر
.	.	.	۱۴۹۰۰	۳۰۰۰	اداره دامپزشکی
.	.	.	۸۶۶۶	۴۰۰۰	سرجنگلداریکل

ماخذ : سازمان برنامه و بودجه استان .

شماره ۱۲۹- توزیع اعتبارات مصوب جاری دستگاههای اجرایی مشمول نظام بودجه استانی
به تفکیک دستگاه و مواد هزینه سال : ۱۳۶۹
" هزارریال "


عنوان دستگاه	مواد هزینه	ماده یازدهم	ماده دوازدهم	ماده سیزدهم	ماده چهاردهم	ماده پانزدهم
جمع	۵۰۹۷۸۲	۲۶۴۶۱۳	۲۴۰۰	۰	۰	۰
سازمان برنامه و بودجه	۰	۲۱۸۰	۰	۰	۰	۰
استانداری	۲۳۹۵۰	۵۲۰۰	۰	۰	۰	۰
اداره کل ثبت احوال	۰	۰	۰	۰	۰	۰
اداره کل حج و اوقاف و امور خیریه	۰	۰	۰	۰	۰	۰
اداره کل امور اقتصادی و دارایی	۸۳۷۰	۲۷۵۰	۰	۰	۰	۰
اداره کل کار و امور اجتماعی	۵۵۴۰	۴۳۲	۰	۰	۰	۰
اداره کل ارشاد اسلامی	۲۰۸۰	۱۶۵۰	۰	۰	۰	۰
اداره کل آموزش و پرورش عمومی	۳۳۸۵۰۰	۱۶۵۹۲۵	۰	۰	۰	۰
اداره کل تربیت بدنی	۵۷۰۰	۲۱۰۰	۰	۰	۰	۰
گروه نوسازی و تجهیز مدارس	۱۳۸۵	۷۰۲	۰	۰	۰	۰
اداره کل آموزش و پرورش (آموزی فنی و حرفه ای)	۵۰۰۰	۱۲۰۷۴	۰	۰	۰	۰
سازمان بهداشت و درمان و آموزش پزشکی	۸۲۰۰۰	۳۸۰۰۰	۰	۰	۰	۰
سازمان بهزیستی	۱۳۳۷۳	۱۷۷۶۱	۲۴۰۰	۰	۰	۰
اداره کل مسکن و شهرسازی	۰	۶۱۱	۰	۰	۰	۰
اداره کل کشاورزی	۰	۱۲۲۸	۰	۰	۰	۰
اداره کل حفاظت محیط زیست	۵۰۰	۱۸۹۰	۰	۰	۰	۰
اداره کل صنایع	۵۵۸۴	۴۰	۰	۰	۰	۰
اداره کل معادن و فلزات	۵۳۰۰	۱۵۰	۰	۰	۰	۰
اداره کل بازرگانی	۰	۰	۰	۰	۰	۰
اداره کل راه و ترابری	۰	۶۰۰۰	۰	۰	۰	۰
سازمان امور عشایر	۰	۴۶۲۰	۰	۰	۰	۰
اداره دامپزشکی	۲۰۰۰	۱۰۰۰	۰	۰	۰	۰
سرجنگلداریکل	۵۰۰	۳۰۰	۰	۰	۰	۰

ماخذ: سازمان برنامه و بودجه استان

شماره ۱۳۰ توزیع اعتبارات مصوب جاری دستگاههای اجرائی مشمول نظام بودجه استانی
به تفکیک دستگاه و مواد هزینه سال : ۱۳۶۹
" هزار ریال "

عنوان دستگاه	مواد هزینه	ماده شانزده	ماده هفده	ماده هیجده	ماده نوزده	ماده بیست
جمع	۳۰۸۰۴۹	۹۴۹۱۵۹	.	۲۱۹۱۲	۴۵۴۱۰۸	
سازمان برنامه و بودجه استان	۱۴۰۰	.	.	۹۹۲		
استانداری	۱۸۰۰۰	.	.	۲۷۰	۱۱۱۵۷	
اداره کل ثبت احوال	۱۷۵۸	
اداره کل حج و اوقاف و امور خیریه	
اداره کل امور اقتصادی و دارائی	.	.	.	۱۲۰	۳۴۲۰	
اداره کل کار و امور اجتماعی	۱۵۰۰	.	.	۷۲	۱۲۷۶	
اداره کل ارشاد اسلامی	۷۳۰۰	.	.	.	۱۶۵۶	
اداره کل آموزش و پرورش عمومی	۲۶۶۷۰۵	۶۸۰۹۶۹	.	۱۱۴۹۰	۳۳۰۱۶۱	
اداره کل تربیت بدنی	۳۰۰۰۰	.	.	۷۲	۲۴۹۰	
گروه نوسازی و توسعه و تجهیز مدارس	۵۷۸	
اداره کل آموزش و پرورش (آموزش فنی و حرفه ای)	۴۱۳۴۴	۸۹۳۶	.	.	۴۸۳۶	
سازمان منطقه ای بهداری	۲۵۴۰۰	.	.	۲۵۰۰	۴۰۰۰۰	
سازمان بهزیستی	۱۷۵۲۱۶	.	.	.	۲۷۳۰	
اداره کل مسکن و شهرسازی	.	.	.	۲۸۳	۷۴۷	
اداره کشاورزی	.	.	.	۲۲۶۹	۱۵۶۹۰	
اداره کل حفاظت محیط زیست	۴۴۸	.	.	۱۲۰	۱۱۵۵	
اداره کل صنایع	.	.	.	۹۰	.	
اداره کل معادن و فلزات	۲۳۰	
اداره کل بازرگانی استان	۴۱۶۵	
اداره کل راه و ترابری	.	.	.	۶۸۶	۷۹۶۱	
سازمان امور عشایر	.	.	.	۵۴۰	۶۰۳۰	
اداره دامپزشکی	۵	
سرچنگلداری کل	.	.	.	۱۴۰۰	۱۲۰۷۶	

ماخذ: سازمان برنامه و بودجه استان



فضل ما زودیم
قدوسگر - دغانیات

شماره ۱۳۱ توزیع قند و شکر در استان بر حسب ماههای سال: ۱۳۶۹

ماه	مقدار (تن)			ارزش فروش (هزارریال)	
	جمع	قند	شکر	جمع	قند
جمعی	۹۳۴۵	۸۳۵۵	۹۹۰	۴۶۶۷۰۸	۲۶۴۷۸۹
فروردین	۶۰۱	۴۸۲	۱۱۹	۳۲۸۹۶	۱۵۵۹۶
اردیبهشت	۳۰۴	۲۵۵	۴۹	۲۸۶۰۳	۹۱۲۴
خرداد	۸۱۲	۶۸۲	۱۳۰	۳۶۵۶۰	۲۰۲۳۰
تیر	۷۳۲	۶۵۲	۸۰	۴۲۶۸۹	۲۲۱۴۰
مرداد	۶۲۳	۵۸۴	۳۹	۳۲۴۸۴	۲۱۷۰۵
شهریور	۷۶۶	۷۰۸	۵۸	۳۹۰۸۳	۲۳۷۶۰
مهر	۱۰۷۰	۹۸۹	۸۱	۴۵۸۲۰	۲۹۱۸۰
آبان	۷۴۷	۶۴۶	۱۰۱	۴۸۸۸۸	۲۰۵۴۲
آذر	۱۰۰۶	۹۳۰	۷۶	۴۷۷۴۹	۲۷۶۱۴
دی	۸۱۸	۷۶۷	۵۱	۳۴۶۰۷	۳۲۰۹۹
بهمن	۷۲۹	۶۵۵	۷۴	۲۹۹۹۹	۲۰۵۸۹
اسفند	۱۱۳۷	۱۰۰۵	۱۳۲	۴۷۳۳۰	۳۰۳۱۰

ماخذ: اداره کل قند و شکر استان

شماره ۱۲۲- مقدار و ارزش فروش سیگار بر حسب نوع توسط دخانیات شهرستان یاسوج
در سالهای ۶۹-۱۳۶۸

سال ۱۳۶۹		سال ۱۳۶۸		نوع
ارزش هر هزارنخ (ریال)	تعدادنخ	ارزش هر هزارنخ (ریال)	تعدادنخ	
۲۵۰۰۰	۱۲۴۹۹۶۰۰	۲۵۰۰۰	۱۰۵۵۵۸۰۰	سیگار تیسر
۴۷۵۰	۱۴۷۲۰۰۰	۴۷۵۰	۱۳۶۸۰۰۰	" شیراز
۴۰۰۰	۶۵۲۷۰۰۰	۴۰۰۰	۳۴۲۰۰۰۰	" زر
۳۵۰۰	۲۰۱۳۰۰۰	۳۵۰۰	۲۵۲۹۰۰۰	" همافیلتر دار
۲۰۰۰	۱۶۵۰۰۰۰	۲۰۰۰	-	" هما ۵۰ عددی
۲۰۰۰	۳۱۰۴۱۰۰۰	۲۰۰۰	۱۲۹۲۰	" هما ۲۰ عددی
۲۲۰۰	۱۱۰۸۰۰۰۰	۲۲۰۰	۱۱۳۱۵۰۰۰	" هماسه بیخسی
۲۰۰۰	۹۸۵۰۰۰۰	۲۰۰۰	۱۱۰۰۰۰۰	" ویژه بیست عددی

• ماخذ: دخانیات استان

شماره ۱۳۳- مقدار و ارزش فروش تنباکو و توتون توسط دخانیات استان در سالهای ۶۹-۱۳۶۸

۱۳۶۹		۱۳۶۸		نوع
ارزش هر کیلو (ریال)	مقدار کیلوگرم	ارزش هر کیلو (ریال)	مقدار (کیلوگرم)	
۵۰۰	۱۰۶۴۵۷	۵۰۰	۹۲۹۰۰	تنباکو بر ازجانی
۱۳۰	۳۴۲۰	۱۳۰	۲۸۸۰	توتون درجه ۱
۵۰۰	۱۷۲۵	۵۰۰	۲۰۲۵	توتون نیکو

• ماخذ: دخانیات شهرستان یاسوج

شماره ۱۳۴ مقدار و ارزش گندم خریداری شده توسط اداره کل غله : ۶۹ - ۱۳۶۶

ارزش (ریال)	مقدار (تن)	سال
۲۶۳۷۹۵۴۳۲	۴۹۴۶ ۱۳۶۶
۹۹۰۲۴۱۲۹	۱۹۴۴ ۱۳۶۷
۱۸۱۶۹۹۱۰۰	۱۷۶۴ ۱۳۶۸
۱۸۵۳۲۸۲۶۰	۱۷۸۹ ۱۳۶۹


• ماخذ: اداره کل غله استان

شماره ۱۳۵ - مقدار و ارزش گندم خریداری شده توسط اداره کل غله به تفکیک شهرستان ۱۳۶۹

ارزش (ریال)	مقدار (تن)	شهرستان
	 کل استان
۱۸۱۹۰۷۵۹۰	۱۷۵۶ بویراحمد
۳۴۲۰۶۷۰	۳۳ کهگیلویه
	* گچساران

• ماخذ: اداره کل غله استان

توضیح اینکه آمار فوق مقدار گندم تحویلی سیلوی یا سوج میباشد و اصل گندم خریداری شده مراکز خرید کهگیلویه و گچساران به سیلوهایی برای برآز جان و نهنگان تحویل میگردد.



فصل دوازدهم
راه ارتباطات

شماره ۱۳۶ - مراکز و تعداد شماره تلفن شهرستانهای استان : ۱۳۶۹

تلفن خودکار شهری			تلفن شهری			شهرستان
بر ظرفیت			مراکز	مراکز	تعداد شهرها	
شماره های مشغول بکار	شماره های منصوبه	تعداد مراکز	بی سیم	کاربر	تعداد شهرها شیکه به سیستم مایکروو هستند	
۹۱۶۰	۱۰۰۰۰	۳	-	۶	۳	کل استان
۳۴۵۲	۴۰۰۰	۱	-	۱	۱	بویراحمد
۱۸۹۸	۲۰۰۰	۱	-	۴	۱	کهگیلویه
۳۸۱۰	۴۰۰۰	۱	-	۱	۱	گچساران

ماخذ: اداره کل مخابرات استان .

شماره ۱۳۶ - مراکز و تعداد (دنباله)

تلفن خودکار شهری						شهرستان
همگانی شهری			کم ظرفیت			
شماره های مشغول بکار	شماره های منصوبه	تعداد مراکز	شماره های مشغول بکار	شماره های منصوبه	تعداد مراکز	
۲۸	۱۵۰	۳	-	۵۶۰	۶	کل استان
۱۵	۵۰	۱	-	۱۰۰	۱	بویراحمد
۵	۵۰	۱	-	۳۶۰	۴	کهگیلویه
۸	۵۰	۱	-	۱۰۰	۱	گچساران

ماخذ: اداره کل مخابرات استان .

شماره ۱۲۶- مراکز و تعداد (دنباله)

روستاها دارای ارتباط تلفنی	تلفن خود کار شهری		شهرستان
	همگانی بین شهری		
	شماره های مشغول بکار	شماره های منصوبه	
۴۶ روستا و بخش	۱۷	۱۷	کل استان
۱۸ بخش	۹	۹	بویراحمد
۱۴ بخش	۲	۲	کهگیلویه
۱۴ روستا و بخش	۶	۶	گچساران

• ماخذ: اداره کل مخابرات استان

شماره ۱۲۷- مراکز تلگرافی شهرستانهای استان : ۱۳۶۹

جنتکس	تلفنگرام	تله تیپ		جمع	شهرستان
		ارتباط غیر مستقیم بامركز	ارتباط مستقیم بامركز		
۸	-	۸	۳	۵	کل استان
۶	-	۶	۱	۱	بویراحمد
۱	-	۱	۱	۲	کهگیلویه
۱	-	۱	۱	۲	گچساران

• ماخذ: اداره کل مخابرات استان

شماره ۱۳۸ - آمار کارکرد تلفن بین المللی ای، سی، دی سال : ۱۳۶۹

مبلغ (ریال)	دقیقه	شهرستان
+	۴۰۲۴۲ کل استان
+	۱۱۰۸۹ بویراحمد
+	۵۹۷۴ کهگیلویه
+	۲۳۱۷۹ گچساران

• ماخذ: اداره کل مخابرات استان

شماره ۱۳۹ - آمار مکالمات تلفن بین شهری از طریق اپراتوری شده در شهرستانهای استان : ۱۳۶۹

مدت مکالمه (دقیقه)	تعداد مراجعین (نفر)	شهرستان
۴۰۰۹۱۳۶	۸۴۲۵۴۶ کل استان
۱۴۰۱۹۷۰	۲۹۵۶۵۹ بویراحمد
۱۲۴۶۶۴۱	۲۷۵۱۶۱ کهگیلویه
۱۳۶۰۵۲۵	۲۷۱۷۲۶ گچساران

• ماخذ: اداره کل مخابرات استان

"هزارریال"

شماره ۱۴۰ تلگرافهای مخابره شده شهرستانهای استان : ۱۳۶۹

در داخل استان				شهرستان
وارد		صادر		
کلمه	تلگرام	کلمه	تلگرام	
۱۷۳۲۵۱	۵۹۶۷	۱۶۰۱۲۲	۲۳۸۸ کل استان
۸۰۵۷۴	۲۵۲۰	۶۹۸۶۷	۱۷۰۰ بویراحمد
۳۵۷۲۴	۱۰۳۵	۴۱۰۶۰	۱۰۲۳ کهگیلویه
۵۶۹۵۳	۲۴۱۲	۴۹۲۱۵	۱۶۶۵ گچساران

ماخذ: اداره کل مخابرات استان

شماره ۱۴۰ - تلگرافهای مخابره شده (دنباله)

به خارج استان				شهرستان
وارد		صادر		
کلمه	تلگرام	کلمه	تلگرام	
۱۵۳۳۱۶۴	۴۳۳۲۷	۲۴۰۶۷۰۶	۱۰۸۱۸۶ کل استان
۹۷۵۳۴۴	۲۷۵۵۸	۱۷۶۹۵۸۰	۶۱۰۲۰ بویراحمد
۲۳۰۸۷۹	۵۲۲۵	۱۹۹۵۵۱	۷۸۰۴ کهگیلویه
۳۳۶۹۴۱	۱۰۴۴۴	۴۳۰۷۵۷۵	۳۹۳۶۲ گچساران

ماخذ: اداره کل مخابرات استان

شماره ۱۴۱- تعداد تاسیسات و امکانات پستی شهرستانهای استان : ۱۳۶۹

دفتر پست		باجه	اداره پست و تلگراف	شهرستان
روستائی	شهری			
۱۴	۴	۴	۳	کل استان
۵	۱	۱	۱	بویراحمد
۶	۲	۱	۱	کهگیلویه
۳	۱	۲	۱	کچساران

ماخذ: اداره کل پست استان .

شماره ۱۴۱- تعداد تاسیسات و امکانات (دنباله)

سندوقهای شخص واگذار شده	سندوق روستائی	سندوق شهری	سندوق پستی کارمزد بگیری	نمایندگی پست	شهرستان
۳۷۲	۱۵۰	۸۶	۱۴	۴۰	کل استان
۲۶	۷۷	۴۷	-	۱۴	بویراحمد
۵۰	۵۹	۱۵	-	۱۵	کهگیلویه
۱۱۶	۱۴	۲۴	۱۴	۱۱	کچساران

ماخذ: اداره کل پست استان .

شماره ۱۴۲- نامه ها و امانات پستی رسیده و فرستاده در استان : ۱۳۶۹

رسیده					شهرستان
امانات	بیمه پستی	نامه		جمع	
		سفارشی	عادی		
۱۱۴۶۱	۱۳۲۶۰	۱۴۸۱۵۴	۱۵۴۵۱۶۵	۱۷۱۸۰۴۰	کل استان
۳۸۵۰	۱۸۶۹	۶۸۳۹۹	۵۹۸۷۷۴	۶۷۲۸۹۲	بوبراحمد
۵۹۰۱	۱۵۶۱	۵۶۷۷۴	۶۴۳۱۵۳	۷۰۷۳۸۹	کچساران
۱۷۱۰	۹۸۳۰	۲۲۹۸۱	۳۰۳۲۵۶	۳۲۷۷۷۷	کهگیلویه

ماخذ: اداره کل پست استان *

شماره ۱۴۲- نامه ها و امانات پستی (دنباله)

فرستاده					شهرستان
امانات	بیمه پستی	نامه		جمع	
		سفارشی	عادی		
۶۴۹۲	۱۷۸۸	۷۷۴۰۴۳	۱۵۴۵۰۸۶	۲۳۲۷۴۰۹	کل استان
۳۳۵۰	۸۵۲	۳۹۷۳۳۱	۷۹۴۶۶۲	۱۱۹۶۰۹۵	بوبراحمد
۸۹۲	۳۷۳	۱۷۱۷۵۰	۳۴۳۵۰۰	۵۱۶۵۱۵	کهگیلویه
۳۳۵۰	۵۶۳	۲۰۴۹۶۲	۴۰۶۹۲۴	۶۱۴۷۹۹	کچساران

ماخذ: اداره کل پست استان *

" ارقام به ریال "

شماره ۱۴۳ - درآمد پستی شهرستانهای استان : ۱۳۶۹

درآمد فروش تمبر یادگاری	درآمد فروش تمبر ویاکات	جمع	شهرستان
۱۲۳۳۷۹۹۰	۱۴۸۳۱۳۴۰	۲۷۱۵۹۳۳۰ کل استان
۵۵۸۰۸۹۰	۵۱۰۱۸۰۰	۱۰۶۸۲۶۹۰ بویراحمد
۵۰۴۵۰۷۲	۹۲۶۶۵۰	۵۹۷۱۷۲۲ کهگیلویه
۱۷۱۲۰۲۸	۸۷۹۲۸۹۰	۱۰۵۰۴۹۱۸ گچساران

• ماخذ: اداره کل پست استان

" ارقام به ریال "

شماره ۱۴۳ - درآمد پستی (دنباله)

درآمد متفرقه (شامل کسر تمبر اسباب آداری ، فرمهای دیوان)	درآمد صندوقهای شخصی	درآمد امانات	شهرستان
۳۸۹۰	۵۹۲۰۰۰	۶۶۳۲۸۲۲ کل استان
۲۰۹۰	۲۵۸۰۰۰	۲۳۷۸۰۱۸ بویراحمد
-	۱۲۸۰۰۰	۹۹۱۴۹۶ کهگیلویه
۱۸۰۰	۲۰۶۰۰۰	۲۲۶۳۳۰۸ گچساران

• ماخذ: اداره کل پست استان

شماره ۱۲۲ - مشخمت فنی مراکز رادیویی استان سال : ۱۳۶۹

فرکانس "کیلوهرتز"	نوع موج	طول موج "متر"	قدرت فرستنده "کیلووات"		تاریخ افتتاح		مرکز شهرستان
			املی	درد	سال	ماه	
KHZ ۸۹۱	موج متوسط	۳۳۶.۷ ^m	۱۰ KW	۱۰ KW	۱۳۶۱	دی	باسوج
KHZ ۱۵۴۸	موج متوسط MW	۱۹۳.۸ ^m	-	۱ KW	۱۳۶۶	مهر	کچساران

ماخذ: مذاوسیمای جمهوری اسلامی ایران مرکز باسوج

شماره ۱۲۵ - مشخمت فنی مراکز تلویزیونی استان : ۱۳۶۹

مشخمت فنی			تاریخ افتتاح		مرکز (شهرستان)		
قدرت فرستنده (وات)			ارتفاع وکل (متر)	کفصال		سال	ماه
تشمع	فخیره	املی					
۵۰W	-	۵W	۱۲ ^m	۱۳	۱۳۶۹	آذر	بخش کت (بهمنی)

ماخذ: مذاوسیمای جمهوری اسلامی ایران مرکز باسوج

شماره ۱۲۵ مشخمت فنی مراکز تلویزیونی استان "فنیاله" سال : ۱۳۶۹

منطقه تحت پوش (شهرستان)	مشخمت فنی				مرکز
	تمهر		معا		
	بخش	قویط	تمهر	معا	
باسوج و کچساران	۱	۱	-	-	باسوج

(۱) شامل رله های تلویزیونی میباشد

ماخذ: مذاوسیمای جمهوری اسلامی - مرکز باسوج

شماره ۱۴۶ - طول راههای موجود و حوزه استحفاظی ادارات راه شهرستانهای استان سال : ۱۳۶۹ (کیلومتر)

شهرستان	جمع	آزاد راهها	آسفالت		شهرستانی	سایر راهها
			اصلی	فرعی		
کل استان	۱۰۴۲/۹	-	۱۹۵/۹	۷۸۳/۱	۶۳/۹	-
بیراحمد	۳۷۱/۱۰	-	۱۶	۳۱۰/۱۰	۴۵	-
کبکلیه	۲۵۴/۵	-	۵۲/۲۰	۲۸۲/۴۰	۱۸/۹۰	-
کچساران	۲۱۷/۳	-	۱۲۷/۲۰	۸۹/۶۰	-	-

ماخذ: اداره کل راه و ترابری استان

شماره ۱۴۷ طول انواع راههای بهسازی واحداث شده در شهرستانهای استان : ۱۳۶۹ (کیلومتر)


شهرستان	جمع	آزاد راهها	آسفالت		فرعی شهرستانی	سایر راهها
			اصلی	فرعی		
کل استان	۲۱۶/۹	-	-	۲۱۶/۹	-	-
بیراحمد	۳۵/۲	-	-	۳۵/۲	-	-
کبکلیه	۱۸۱/۷	-	-	۱۸۱/۷	-	-
کچساران	-	-	-	-	-	-

ماخذ: اداره کل راه و ترابری استان

شماره ۱۴۳- طول انواع راههای احداث شده در شهرستانهای استان : ۱۳۶۹ "کیلومتر"


شهرستان	جمع	آزاد راهها	آسفالت		شنی	راههای روستائی	سایر راهها
			اعلی	فرعی			
کل استان	۲۱۷	-	۵۰	۱۴۹	-	۱۸	-
بویراحمد	۷۳	-	-	۵۵	-	۱۸	-
کهگیلویه	۹۴	-	-	۹۴	-	-	-
کچساران	۵۰	-	۵۰	-	-	-	-

ماخذ : اداره کل راه و ترابری استان -





فصل نیرد هم گفنا و نامی انشلابی



شماره ۱۴۹ - فعالیتهای عمرانی جهادسازندگی استان در سال : ۱۳۶۹

تعمیر و تکمیلی					شهرستان
نگهداری راه روستایی (کیلومتر)	درمانگاه (تعداد)	ساختمانهای متفرقه (تعداد)	غسالخانه (تعداد)	حمام (تعداد)	
۲۵۰۰	-	-	۳	۲۶۱	کل استان
۸۰۰	-	-	۳	۱۱۷	بویراحمد
۱۱۰۰	-	-	-	۱۰۰	کهگیلویه
۶۰۰	-	-	-	۴۴	کچاران

ماخذ: جهادسازندگی استان

شماره ۱۴۹ - فعالیتهای عمرانی (دنباله)

احداثی				شهرستان
برق رسانی روستایی (تعداد)	منبع آب و آبرسانی های متفرقه (تعداد)	لوله کشی آب روستایی (تعداد)	راه شوسه روستایی (کیلومتر)	
۱۸	-	۱۷	۱۱	کل استان
۷	-	۵	۱۱	بویراحمد
۱۰	-	۱۰	-	کهگیلویه
۱	-	۲	-	کچاران

ماخذ: جهادسازندگی استان

شماره ۱۴۹ - فعالیتهای عمرانی (دنباله)

تکمیلی				شهرستان
برق رسانی روستاها (تعداد)	منبع آب وآب رسانیهای منقرضه (مورد)	لوله کشی آب روستا (تعداد)	راه شوسه روستاها (کیلومتر)	
۳	-	۱۲	۴۰	کل استان
۱	-	۵	۱۵	بویرا احمد
۱	-	۳	۱۷	کهگیلویه
۱	-	۴	۸	گچساران

ماخذ: جهاد سازندگی استان .

شماره ۱۵۰ - فعالیتهای فرهنگی جهاد سازندگی استان در سال : ۱۳۶۹

شهرستان	تشکیل کلاس ایدئولوژی (جلسه)	تشکیل کلاس آموزش عربی و قران (جلسه)	تشکیل کلاس سواد آموزی (جلسه)	تشکیل کلاسهای آموزش روستایی (دوره)	نمایش انواع فیلم سینمایی (مورد)
کل استان	۲۵۹	۵۶	۱۲۸۰	۱۵۲	۶۵
بویرا احمد	۵۰	۵۰	۲۰۰	۱۵	۲۰
کهگیلویه	۱۴۴	-	۹۶۰	۲۷	۳۰
گچساران	۶۵	۶	۱۲۰	۱۱۰	۱۵

ماخذ: جهاد سازندگی استان .

شماره ۱۵۰ - فعالیتهای فرهنگی (دنباله)

تهیه و توزیع عکس و تراکت ویلاکارت (عدد)	تهیه و تکثیر جزوات آموزشی (جلد)	آموزشی بهداشت فردی و اجتماعی روستایی (مورد)	تکثیرنوار کاست ویدئوآموزش وسینمایی (حلقه)	توزیع مجله و نوار ویدئو		شهرستان
				مجله ویدئو (حلقه)	مجله (جلد)	
۲۰۱۵۰	۱	۱۵	۲۰	—	۴۹۰۰	کل استان
۱۰۰	—	۱۵	—	—	۵۰۰	بویراحمد
۲۰۰۰۰	—	—	۲۰	—	۲۵۰۰	کبگیلویه
۵۰	۱	—	—	—	۱۹۰۰	کچساران

• ماخذ: جهادسازندگی استان

شماره ۱۵۱ - فعالیتهای کمیته کشاورزی جهادسازندگی استان : ۱۳۶۹

کشت یونجه آبی (هکتار)	کشت ذرت دانه ای (هکتار)	کشت ذرت علوفه ای (هکتار)	توسعه کشت شیر (هکتار)	شهرستان
۲۵۰	۵۰۰	۸۰	۱۰۰	بویراحمد
۱۵۰	—	۲۰	۲۱۰	کبگیلویه
۱۰۰	—	—	۳۰	کچساران

• ماخذ: جهادسازندگی استان

شماره ۱۵۱ - فعالیتهای کمیته کشاورزی ۰۰۰ (دنباله) : ۱۳۶۹

شهرستان	مبارزه یاسر خرطومی در مزارع یونجه (هکتار)	مبارزه با بیماریهای علوفه (هکتار)	بوجاری گندم برای کشت (هکتار)	مبارزه باموش یونجه برای کشت (هکتار)	ضد عفونی بذر گندم برای کشت (هکتار)
کل استان	۵۰۰	-	۵۷۰۰	۱۵۰۰	۹۰۰۰۰
بوير احمد	۲۰۰	-	۲۰۰۰	۶۰۰	۲۵۰۰۰
کپگیلویه ...	۱۵۰	-	۲۷۰۰	۶۰۰	۴۵۰۰۰
کچساران	۵۰	-	۱۰۰۰	۲۰۰	۲۰۰۰۰

ماخذ: جهاد سازندگی استان

شماره ۱۵۱ - فعالیتهای کمیته کشاورزی ۰۰۰۰ (دنباله)

شهرستان	به زراعی جوابی (هکتار)	فخیره رطوبت در دیمزارها (هکتار)	حفظ رطوبت در دیمزارها (هکتار)	بوته کاری مراغ (هکتار)	کودپاشی مراغ (هکتار)	بذرپاشی مراغ (هکتار)
کل استان	۱۵۰	۶۰۰۰	۶۰۰۰	۱۰۰	۲۳۷۰	۱۰۰۰
بوير احمد	۸۰	۲۵۲۰	۲۵۲۰	-	۸۸۰	۴۲۰
کپگیلویه ...	۴۵	۲۳۴۰	۲۳۴۰	۲۰	۷۴۰	۲۹۰
کچساران	۲۵	۱۱۴۰	۱۱۴۰	۷۰	۷۵۰	۱۹۰

ماخذ: جهاد سازندگی استان

شماره ۱۵۱ - فعالیتهای کمیته کشاورزی (دنباله)

شهرستان	تبدیل دیمزارها کم بازده به مرتج "هکتار"	ذخیره نزولات آسمانی برای کاشت "هکتار"	ارائه داروهای ضدانگلی "قرص"	سمپاشی و ضد عفونی آغلها "مترمربع"	احداث آبشخور "تعداد"	سمپاشی اصطبل و آغلها "مترمربع"
کل استان	۲۵۰	۲۵۰	۴۲۶۵۱۴۰	-	-	۱۳۴۸۰۸۲
بويراحمد	۱۰۵	-	۲۵۳۰۵۲۱	-	-	۸۰۸۴۰۰
کپگیلویه	۱۰۰	۱۵۰	۱۶۹۹۱۱۹	-	-	۳۹۵۳۳۲
کچاران	۴۵	۲۰۰	۱۳۵۵۰۰	-	-	۱۴۴۴۵۰

ماخذ: جهادسازندگی استان : واحد آمار

شماره ۱۵۱ - فعالیتهای کمیته کشاورزی جهادسازندگی در سال : ۱۳۶۹ " هکتار "

شهرستان	مبارزه با سوس یونجه	مبارزه با بیماریهای علوفه ای	مبارزه با علوفهای پهن
کل استان	۱۰۵	-	۳۰۰۰
بويراحمد	۶۵	-	۱۲۶۰
کپگیلویه	۴۰	-	۱۱۷۰
کچاران	-	-	۵۷۰

ماخذ: جهادسازندگی استان - واحد آمار

شماره ۱۵۱ - فعالیتهای کمیته کشاورزی جهادسازندگی در سال : ۱۳۶۹ "هکتار"

شهرستان	توزیع کود (تن)	توزیع بذر مرغوب (تن)	سباززه یا علفهای نازک برگ (هکتار)	کاشت یا بذر کار و عمیق کار (هکتار)	قرق مراتع (هکتار)
کل استان	۶۴۰۰۰	۵۰۰	۲۰۰	-	۲۲۰۰۰
بویراحمد	۲۰۰۰۰	۱۵۰	-	-	۱۱۰۰۰
کهگیلویه	۳۰۰۰۰	۲۵۰	۲۰۰	-	۷۴۸۰
گچساران	۱۴۰۰۰	۱۰۰	۱۰۰	-	۳۵۲۰

ماخذ: جهادسازندگی استان - واحد آمار

شماره ۱۵۲ - فعالیتهای آبیاری کشاورزی جهادسازندگی استان : سال ۱۳۶۹

احداثاتی								شهرستان
زهکشی		سدوسیل بند		نهرسازی و جدول و کانال کشی		قنات		
تعداد	طول (متر)	تعداد	طول (متر)	تعداد	طول (متر)	تعداد	طول (متر)	
-	-	۲	۲۴۰	۲	۵۰۰۰	-	-	کل استان
-	-	-	-	-	-	-	-	بویراحمد
-	-	۲	۲۴۰	۱	۳۰۰۰	-	-	کهگیلویه
-	-	-	-	۱	۲۰۰۰	-	-	گچساران

ماخذ: جهادسازندگی استان - واحد آمار

شماره ۱۵۲ - فعالیتهای آبیاری دنباله

تعمیری و تکمیلی								شهرستان
زهکشی		سدوسیل بند		نهرسازی وجدول وکانالکشی		قنات		
طول (متر)	تعداد	طول (متر)	تعداد	طول (متر)	تعداد	طول (متر)	تعداد	
-	-	-	-	۱۰۸۳۰	۹	۱۱۰۰	۲	کل استان
-	-	-	-	۱۸۳۰	۶	-	-	بويراحمد...
-	-	-	-	۶۰۰۰	۲	۲۰۰	۱	کپگیلویه...
-	-	-	-	۳۰۰۰	۱	۹۰۰	۱	کچاران...

ماخذ: جهادسازندگی استان - واحد آمار

شماره ۱۵۲ - فعالیتهای کمیته دام جهادسازندگی استان در سال : ۱۳۶۹

شهرستان	توزیع تخم مرغ	توزیع تخم مرغ خوراکی	توزیع مرغ و خروس حذفی	توزیع قوچ اصیل	تبدیل کندوی بومی به مدرن (کندو)	آموزش زنبورداری	واکسینا سیون دام	واکسینا سیون طیور
	(تعداد)	(کیلوگرم)	(قطعه)	(راس)	(کندو)	(نفر)	(راس)	(قطعه)
کل استان	-	-	-	-	۱۴۰	۳۰	۶۶۰۵۹۵۱	۳۷۸۱۳۱۱
بويراحمد...	-	-	-	-	۱۴۰	۳۰	۲۵۳۲۶۲۴	۹۱۲۹۶۱
کپگیلویه...	-	-	-	-	-	-	۲۴۲۳۳۲۷	۲۴۲۳۵۰
کچاران...	-	-	-	-	-	-	۱۶۳.....	۱۱

ماخذ: جهادسازندگی استان : واحد آمار

شماره ۱۵۲ - فعالیتهای کمیته دام (دنباله)

شهرستان	توزیع دارو هزارریال	درمان طیور "قطعه"	آموزش دامداران "تفر"	خوراندن داروهای ضد انگلی "راس"	شستشوی دام "راس"	توزیع علوفه یا جو "تن"	معرفی دامداران به بانک جهت دریافت وام "مورد"
کل استان	۱۴۵۰۰۰	۱۷۲۶۷۱۸	۱۴۰	۴۲۶۵۱۳۸	۱۵۵۷۵۰۸	۵۰	۳۵۲
بویراحمد	۱۴۵۰۰	۱۰۳۲۰۱۰	۱۴۰	۲۵۳۰۵۱۹	۱۱۱۹۰۰۰	۵۰	۱۳۷
کهگیلویه	-	۱۳۸۷۰۸	-	۱۶۹۹۱۱۹	۱۹۶۲۷۵	-	۲۰۵
گچساران	-	۵۵۶۰۰۰	-	۱۳۵۵۰۰	۲۴۲۲۳۳	-	۱۱

ماخذ: جهاسازندگی استان - واحد آمار .

شماره ۱۵۲ - فعالیتهای کمیته دام (دنباله)

شهرستان	درمان دام "راس"	خونگیری دام "لوله"	درمان کندوها و بیماری "کندو"	تکمیل پایگاه دامپزشکی	تکمیل کلینیک دامپزشکی	مرکز ترویج مرغ بومی	حمام ضدکنه احداثی	حمام ضدکنه تکمیلی
کل استان	۳۲۱۳۸۸۱	۹۱۰۰	۳۳۲	-	-	۲۵۴۰۴	۶	۱۲
بویراحمد	۳۸۸۲۷۵	۹۱۰۰	-	-	-	۱۵۰۰۰	۲	۳
کهگیلویه	۱۰۸۳۶۰۶	-	۳۳۲	-	-	۱۰۴۰۴	۳	۸
گچساران	۱۷۴۲۰۰۰	-	-	-	-	-	۱	۱

ماخذ: جهاسازندگی استان : واحد آمار

شماره ۱۵۴ - تعداد مبلغ وام پرداختی کمیته امداد امام خمینی به افراد بر حسب نوع وام : ۱۳۶۹

غیر زیر پوشش		زیر پوشش		جمع کل		نوع وام
مبلغ "هزارریال"	تعداد	مبلغ "هزارریال"	تعداد	مبلغ "هزارریال"	تعداد	
-	-	۳۵۰	۱۲	۳۵۰	۱۲	خود کفالتی
۶۱۷۰	۲۶	۱۳۵۱۰	۱۱۸	۱۹۶۸۰	۱۴۴	قرض الحسنه

ماخذ: کمیته امداد امام خمینی

"هزارریال"

شماره ۱۵۵ - کمکهای اهداشی به مدجویان سرباز و طرح شهید رجایی کمیته امام خمینی استان: ۱۳۶۹

کمکهای جنسی	کمکهای نقدی	جمع	شهرستان
۱۲۸۷۴۴	۸۴۰۲۴۰	۹۶۸۹۸۴	کل استان
۴۵۰۶۴	۲۵۴۴۹۴	۲۹۹۵۵۸	بویراحمد
۶۲۳۱۶	۴۷۲۵۵۱	۵۳۴۸۶۷	کپگیلویه
۲۱۳۶۴	۱۱۳۱۹۵	۱۳۴۵۵۹	کچاران

ماخذ: کمیته امداد امام خمینی

شماره ۱۵۶ - افراد زیر پوشش کمیته امداد امام (فعال - مددجو - سرباز - طرح شهید رجایی) به تفکیک جنس و شهرستان: ۱۳۶۹

روستایی			شهری			کل استان			شهرستان
زن	مرد	جمع	زن	مرد	جمع	زن	مرد	جمع	
۵۸۷۱۳	۲۱۱۳۶	۳۹۸۴۹	۲۱۳۹	۱۶۳۶	۳۷۷۵	۲۰۸۱۹	۲۲۸۰۵	۴۳۶۲۴	کل استان
۵۰۸۰	۵۲۸۷	۱۰۳۶۷	۳۵۰	۳۱۵	۶۶۵	۵۳۹۷	۵۶۳۵	۱۱۰۳۲	بویراحمد
۱۰۷۲۷	۱۳۳۲۹	۲۴۰۵۶	۹۸۹	۷۷۱	۱۷۶۰	۱۱۷۱۶	۱۴۱۰۰	۲۵۸۱۶	کپگیلویه
۲۹۰۶	۲۵۲۰	۵۴۲۶	۸۰۰	۵۵۰	۱۳۵۰	۳۷۰۶	۳۰۷۰	۶۷۷۶	کچاران

ماخذ: کمیته امداد امام خمینی

شماره ۱۵۷ - توزیع خانواده های مستضعف کمیته امداد امام بر حسب زیرپوشش و خودکفا شدن
در استان : ۱۳۶۹

خانوار خودکفا شده	زیر پوشش			جمع کل	شهرستان
	موردی متفرقه	دائم	جمع		
-	۲۲۳	۱۹۴۱۱	۱۹۷۳۴	۱۹۷۳۴	کل استان
-	-	۵۹۹۸	۵۹۹۸	۵۹۹۸	بویراحمد
-	۲۵۶	۱۰۸۱۹	۱۱۰۷۵	۱۱۰۷۵	کهگیلویه
-	۶۷	۲۵۹۴	۲۶۶۱	۲۶۶۱	گچساران

ماخذ: کمیته امداد امام خمینی .

شماره ۱۵۸ - تعداد روستاها و سالمندان تحت پوشش طرح شهید رجایی و میزان کمکهای پرداختی
در شهرستانهای استان : ۱۳۶۹

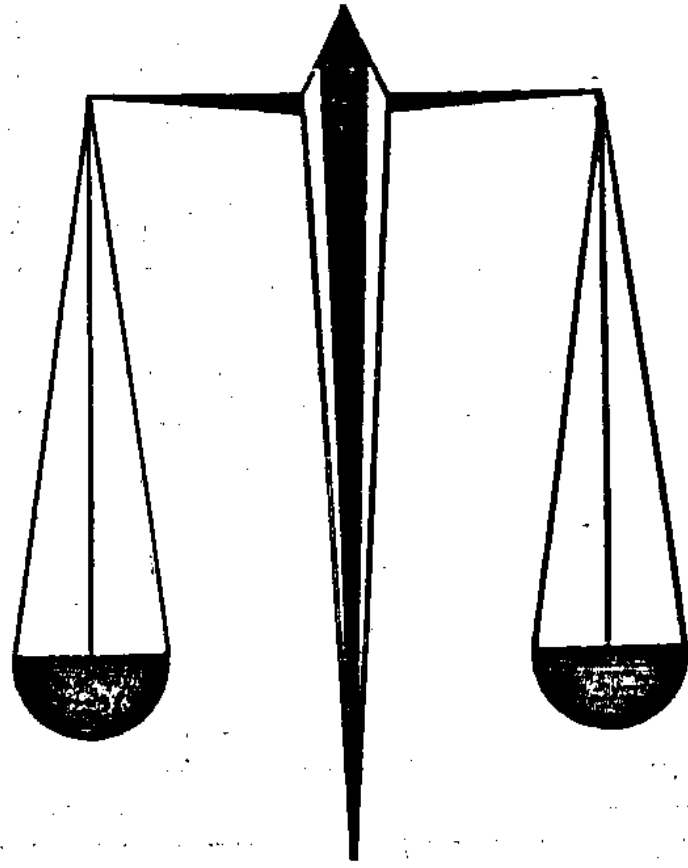
شهرستان	تعداد روستاها تحت پوشش	سالمندان تحت پوشش	پرداختها	
			جمع	نقدی
کل استان	۱۰۰۰	۱۳۸۳۹	۴۵۶۸۶۶	۴۵۶۹۵
بویراحمد	۹۹	۵۰۴۸	۱۶۲۶۰۱	۱۶۱۸۰۰
کهگیلویه	۲۵۷	۷۰۷۱	۲۳۳۰۲۶	۲۳۲۶۵۶
گچساران	۱۴۴	۱۷۲۰	۶۱۳۳۹	۶۱۳۳۹

ماخذ: کمیته امداد امام خمینی .

شماره ۱۵۹ - سربازان تحت پوشش کمیته امداد امام خمینی بر حسب خانواده ، نفرات و میزان
کمکهای پرداختی : ۱۳۶۹

شهرستان	خانوار	نفرات	پرداختها	
			جنسی	نقدی
کل استان	۱۳۵۳	۲۶۱۶	-	۵۰۵۸۷
بویراحمد	۲۱۱	۴۱۲	-	۱۲۹۲۳
کهگیلویه	۱۱۳۶	۲۱۶۲	-	۳۷۶۶۴
گچساران	۱۶	۴۲	-	-

ماخذ: کمیته امام امام خمینی استان
* در شهرستان گچساران پرداختها بصورت وام بوده است .



فضل ہمارو ہم
امور قضائی و انتظامات

شماره ۱۶۰ - وضعیت پرونده های مطروحه در دادگاههای استان : ۱۳۶۹

نام شهرستان	حقوقی ۱				حقوقی ۲ مستقل			
	موجودی	وارد	مختومه	مانده	موجودی	وارد	مختومه	مانده
کل استان ۰۰۰۰	۱۰۷۶	۷۱۲	۷۱۲	۱۰۷۵	۶۷۲۷	۶۵۸۷	۶۶۴۵	۶۶۶۹
بويراحمد ۰۰۰۰	۱۰۷۶	۷۱۲	۷۱۲	۱۰۷۵	-	-	-	-
کپکيلويه ... ۰۰۰	-	-	-	-	۵۲۱۴	۳۱۶۸	۲۴۱۲	۴۹۷۰
کچساران ۰۰۰۰	-	-	-	-	۱۵۱۳	۲۴۱۹	۲۲۳۳	۱۶۹۹

ماخذ: دادگستری - دفتر آمار و خدمات ماشینی

شماره ۱۶۰ - وضعیت پروندههای (دنباله)

نام شهرستان	کیفری ۲				مدنی خاص			
	موجودی	وارد	مختومه	مانده	موجودی	وارد	مختومه	مانده
کل استان ۰۰۰۰	۱۷۴۱	۲۷۱۸	۱۷۰۷	۲۷۵۲	۲۱۰	۶۷۸	۷۰۶	۱۸۲
بويراحمد ۰۰۰۰	۱۷۴۱	۲۷۱۸	۱۷۰۷	۲۷۵۲	۲۱۰	۶۷۸	۷۰۶	۱۸۲
کپکيلويه ... ۰۰۰	-	-	-	-	-	-	-	-
کچساران ۰۰۰۰	-	-	-	-	-	-	-	-

ماخذ: دادگستری - دفتر آمار و خدمات ماشینی

شماره ۱۶۱ - وضعیت پرونده های مطروحه استان : ۱۳۶۹

امور مجبورین				امور اجرای احکام				نام شهرستان
مانده	مختومه	وارد	موجودی	مانده	مختومه	وارد	موجودی	
۲۷۷	۱۳۷	۱۶۰	۲۵۴	۹۵۳	۷۰۶	۱۰۶۲	۶۰۷	کل استان
۲۴۷	۱۱۵	۱۲۵	۲۳۷	۵۶۶	۴۴۱	۶۶۷	۳۴۰	بويراحمد ...
۳۰	۲۲	۳۵	۱۷	۲۵۲	۲۰۸	۳۰۴	۱۵۶	کپگیلویه ...
-	-	-	-	۱۳۵	۵۷	۸۱	۱۱۱	کچاران

ماخذ: دادگستری - دفتر آمار و خدمات ماشینی

شماره ۱۶۱ - وضعیت پرونده های مطروحه د دادسراهای استان (دنباله)

حقوقی ۲				امور کیفی				نام شهرستان
مانده	مختومه	وارد	موجودی	مانده	مختومه	وارد	موجودی	
۶۶۶۹	۶۶۴۵	۶۵۸۷	۶۷۲۷	۱۳۹۲	۲۶۱۴	۴۱۷۵	۱۸۳۱	کل استان
-	-	-	-	۱۳۹۲	۲۶۱۴	۴۱۷۵	۱۸۳۱	بويراحمد
۴۹۷۰	۳۴۱۲	۳۱۶۸	۵۲۱۴	-	-	-	-	کپگیلویه
۱۶۹۹	۳۳۳۳	۳۴۱۹	۱۵۱۳	-	-	-	-	کچاران

ماخذ: دادگستری - دفتر آمار و خدمات ماشینی

شماره ۱۶۲ - مراجع قضائی شهرستانهای استان

دادگاه تجدیدنظر مدنی خاص		تعداد شعب دادگاه						شهرستان
حقوقی و مستقل	بازرسی	انقلاب	کیفری ۲	کیفری ۱	مدنی خاص	حقوقی	حقوقی ۱	
-	۱	-	۱	۱	۱	-	۱	بویراحمد
۱	-	-	۱	-	-	-	-	کبکیلویه
۱	-	-	-	-	۱	-	-	کچساران
۲	۱	-	۲	۱	۱	-	۱	جمع

ماخذ: دادگستری - دفتر آمار و خدمات ماشینی

شماره ۱۶۳ - انواع معاملات ثبت شده در دفاتر اسناد رسمی بتفکیک شهرستان در استان کهگیلویه و بویراحمد : ۱۳۶۹

شهرستان	جمع کل	قطعی	شرطی	نمهای	اجاری	متفرقه
کل استان	۹۳۱۶	۲۱۶۳	۱۱۲۲	۱۶۲	۳۲	۵۸۲۷
بویراحمد	۴۲۰۴	۱۱۷۸	۹۵۵	۱۳	۱۹	۲۰۳۹
گچساران	۵۱۱۲	۹۸۵	۱۶۷	۱۴۹	۱۳	۳۷۹۸
کهگیلویه	-	-	-	-	-	-

ماخذ: اداره ثبت اسناد و املاک شهرستانهای بویراحمد و گچساران

شماره ۱۶۴ - شرکتهای داخلی ثبت و منحل شده بر حسب میزان سرمایه بتفکیک شهرستان در کهگیلویه و بویراحمد : ۱۳۶۹

شهرستان	شرکتهای ثبت شده		شرکتهای منحل شده	
	تعداد	سرمایه (هزارریال)	تعداد	سرمایه (هزارریال)
کل استان	۶۲	۱۴۰۱۹۰	۲	۱۰۱۰۰۰
بویراحمد	۴۰	۱۰۷۸۲۰	۱	۱۰۰۰۰۰
گچساران	۲۲	۳۲۳۷۰	۱	۱۰۰۰
* کهگیلویه	-	-	-	-

ماخذ: اداره ثبت اسناد و املاک شهرستانهای بویراحمد و گچساران *

* لازم به توضیح است که امور ثبتی و معاملات شهرستان کهگیلویه توسط ثبت اسناد و املاک شهرستان گچساران انجام میگردد و شهرستان کهگیلویه فاقد اداره ثبت اسناد و املاک میباشد *