


جمهوری اسلامی ایران
سازمان برنامه و بودجه استان کرمان
معاونت آمار و اطلاعات

آمارنامه استان کرمان


۱۳۷۰



کتابخانه مرکز آمار ایران
شماره ... ۱۴۰۵ ...

۱۳۷۲ / ۱۷ ۷

• سازمان برنامه و بودجه استان کرمان ، معاونت آمار و اطلاعات
• آمارنامه استان کرمان ۱۳۷۰
• تاریخ انتشار : بهمن ۱۳۷۲
• چاپ در چاپخانه مرکز آمار ایران



1954

1955

1956

1957



صفحه	عنوان
۱	پیشگفتار
	فصل اول : مشخصات جغرافیائی و اقلیمی
۲	نقشه استان
۳	تقسیمات کشوری
۱۴	اوضاع جوی
۱۷	آب
	فصل دوم : جمعیت و نیروی انسانی
۲۱	جمعیت
۲۸	وقایع حیاتی
	فصل سوم : کشاورزی
۳۰	برآورد سطح زیرکشت و مقدار تواید محصولات

۷۶	ماشین آلات
۷۷	کودشیمانی
۷۹	عملیات مرتعداری و تثبیت شنهای روان
۸۳	نام و نامبزشکی
۸۸	محیط زیست
۸۹	فعالیت‌های جهادسازندگی در بخش کشاورزی
	فصل چهارم : منابع و معادن
۹۲	منابع نستی
۹۸	منابع
۱۰۴	سیمان
۱۰۷	معادن

فصل پنجم : بازرگانی

۱۱۰	غله
۱۱۲	گمرک
۱۱۴	قندوشکر
۱۱۷	بخانیات

فصل ششم : بانکها و موسسات مالی

۱۱۹	بانکها
۱۲۷	ثبت و اسناد
۱۲۸	درآمدهای مالیاتی

فصل هفتم : اعتبارات جاری و عمرانی

۱۲۲	اعتبارات جاری
-----	---------------

۱۳۴ اعتبارات عمرانی

۱۳۹ اعتبارات تبصره ۲

فصل هشتم : تعاون

۱۴۲ شرکت‌های تعاونی

۱۴۶ کاروکاریایی

۱۴۷ تعاون روستایی

فصل نهم : آموزش و پرورش و آموزش عالی

۱۵۱ آموزش و پرورش

۱۷۷ نهضت سوادآموزی

۱۸۸ آموزش عالی

۲۰۰ قانون پرورش فکری کودکان و نوجوانان

۲۰۲

تربیت بدنی

فصل نهم : بهداشت و درمان

۲۰۶

سازمان منطقه‌ای بهداشت و درمان

۲۲۲

فعالیت‌های بهداشتی جهادسازندگی

فصل یازدهم : بهزیستی

۲۲۵

عملکرد سازمان بهزیستی

۲۴۷

تامین اجتماعی

۲۵۲

فعالیت‌های کمیته امداد امام خمینی

فصل دوازدهم : انرژی و سوخت

۲۶۲

نفت

۲۶۵

برق

فصل سیزدهم: ارتباطات

۲۶۹	مناوسیما
۲۷۵	پست
۲۹۱	مخابرات
۲۹۶	راموآهن
۲۹۷	اتوبوسرانی
۲۳۰	هواپیمائی
۳۰۱	تاکسیرانی
۳۰۲	راموترابری
۳۰۵	فعالیت‌های جهادسازندگی در بخش راهسازی

فصل چهاردهم : ساختمان و مسکن

۳۰۶ مسکن و شهرسازی

۳۰۷ زمین

فصل پانزدهم : امور فرهنگی

۳۰۸ ارشاد اسلامی

۳۱۲ تبلیغات اسلامی


۳۱۶ میراث فرهنگی

فصل شانزدهم : امور قضائی و موقوفات

۳۱۷ دادگستری

۳۲۶ اوقاف


۳۲۹ حج و زیارت



HA
۲۰۷۰.۱۰
۱۳۴۱
۱۳۷۰
۲.۵

مصل اول

مختصات جغرافیائی ایٹلی



۱۰۰
۸۰
۷۰
۶۰
۵۰
۴۰
۳۰
۲۰
۱۰

پیشگفتار

سخن از آمار و اطلاعات و ارتباط آن با برنامه ریزی گرچه حرفی نونست آمار عصـر حاضر فقط با آمار و اطلاعات نومیتوان در برنامه ریزیهای توسعه حرف نداشت و غیر از این ممکن نیست .

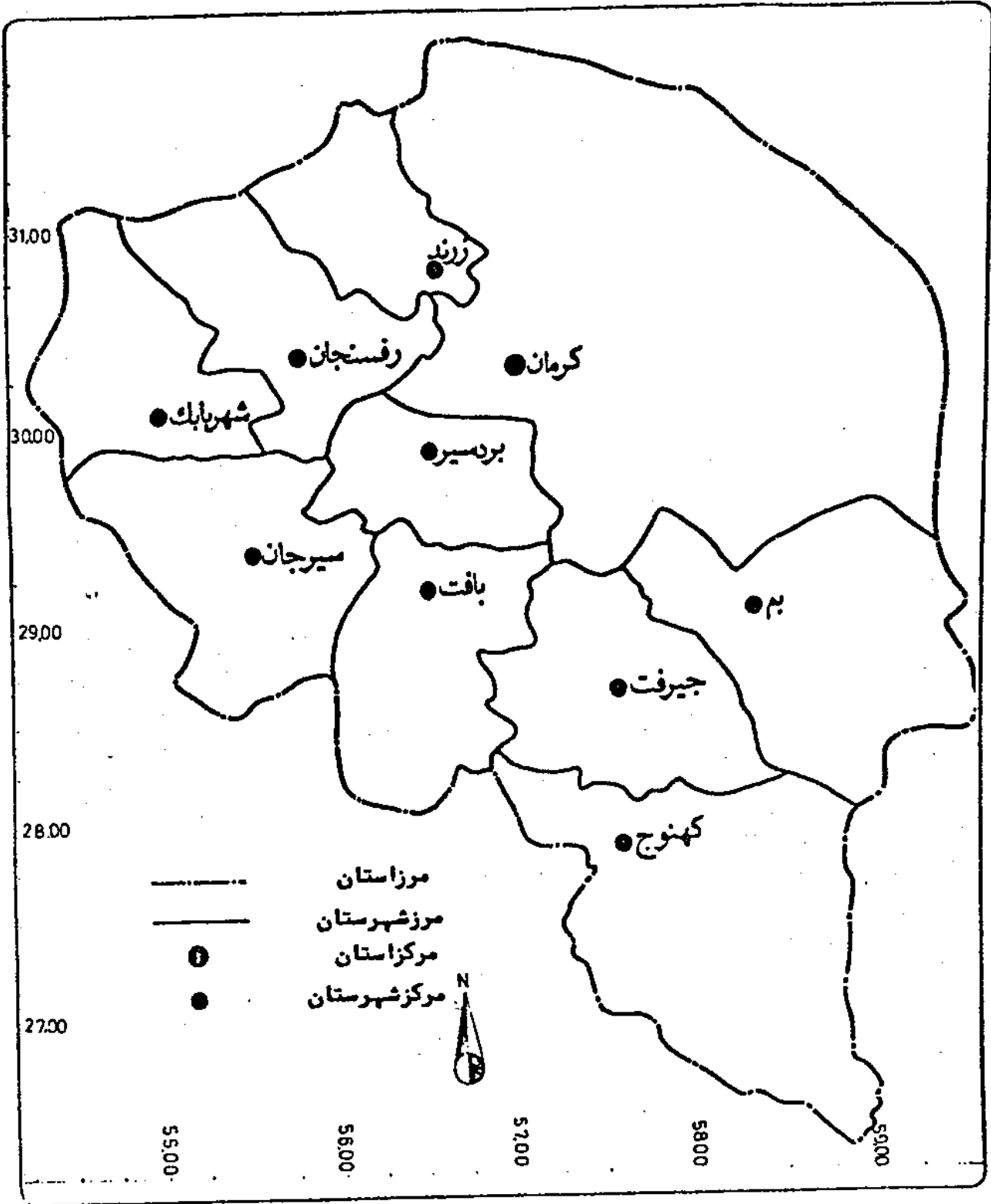
بنابراین در تحقق این هدف معاونت آمار و اطلاعات سازمان برنامه و بودجه استان همه ساله مجموعه ای از آمار و اطلاعات اعم از نتایج آخرین سرشماریها ، آمار گیریهای نمونه ای، آمارهای - ثبتي سازمانهای دولتی و غیر دولتی را که در دسترس باشد جمع آوری کرده و در نشریه ای بنام آمارنامه استان منتشر می سازد.

امید آنکه این نشریه بتواند پاسخگوی سوالات بسیار پژوهشگران بوده و محققان استان ما را در مطالعات اقتصادی اجتماعی و فرهنگی یاری نماید تشکر از سازمانهایی که در تهیه آمار و اطلاعات مندرج در این نشریه با ما همکاری داشتند کمترین کاری است که میتوان کرد و انتظار داریم در آینده نیز با ما یاری باشند.

معاونت آمار و اطلاعات

سازمان برنامه و بودجه استان کرمان

استان کرمان



جدول ۱ واحدهای تقسیمات کشوری استان کرمان

شهرستان	شهر	بخش	دهستان
بافت	۲	۲	۱۰۴
بردسیر	۱	۱	۷
بم	۲	۳	۱۳
جیرفت	۳	۴	۲۱
رفسنجان	۲	۲	۱۶
زرنج	۲	۲	۱۱
سیرجان	۱	۱	۹
شهربابک	۱	۱	۹
کرمان	۸	۱	۲۰
کهنوج	۱	۵	۸
کل استان	۲۲	۲۸	۱۲۸

مساخذ : استانساری کرمان

شهرستان	شهر	بخش	دهستان
بافت	بافت	مرکزی	بزنجان
	رابر	ارزوئیه	خبر
		رابر	دشتاب
			دهسرد
			فتح‌آباد
			کیسکان
			گوغر
			ارزوئیه
			موغان
			وکیل آباد
			رابر
			جواران
			سیه بنوشیه
			هنزا

ماخذ : استانیاری کرمان

جدول : ۲ واحدهای تقسیمات کشوری سال : ۱۳۲۰

دهستان	بخش	شهر	شهرستان
--------	-----	-----	---------

بردسیر	بردسیر	مرکزی	قریتهالعرب
			قلعه عسکر
			کوه پنج
			المازار
			مشیز
			نگار

ماخذ : استانداری کرمان

شهرستان	شهر	بخش	دهستان
بم	بم	مرکزی	حومه
	بروات	ریگان	دهبکری
		نرماشیر	رودآب شرقی
			رودآب غربی
			کرک و نارتیج
			چاهدگال
			ریگان
			گنبدکی
			گاوغان
			برج اکرم
			پشت رود
			عمیزآباد
			فهرج

ماخذ : استانداری کرمان

دهستان	بخش	شهر	شهرستان
گرمسار - محمدآباد	مرکزی	جیرفت	جیرفت
مردک - نرگسان	عنبرآباد	عنبرآباد	
رضوان - سفدر	جبالبارز		
مسکون - دلفارد	ساردوشیه		
ساردوشیه - گور			
اسماعیلی - اسلامآباد			
اسفندقه - حسینآباد			
خاتون آباد دولتآباد			
گنج آباد - هلیل			
امجز - جهادآباد			
علی آباد			

ماخذ : استانداری کرمان

سال : ۱۳۷۰

جدول : ۶ واحدهای تقسیمات کشوری

دِهستان	بخش	شهر	شهرستان
آزادگان حسینآباد اسلامیه بهرمان خنامان درمدران راویز رزم آوران رضوان سرچشمه شریف آباد فردوس قاسم آباد کبوترخان کشکوئیه بیاض	مرکزی انار	رفسنجان انار	رفسنجان

ماخذ : استانداری کرمان

شهرستان	شهر	بخش	دهستان
---------	-----	-----	--------

زرنده	زرنده	کوهبنان	اسلامآباد
	کوهبنان	مرکزی	جرجانفک
	کیانشهر		حتکن
			دشتخاک
			سربنان
			سیریز
			طغراالجرد
			محمدآباد
			وحدت
			یزدان آباد
			خانوک
			چور
			خرم دشت

ماخذ : استانداری کرمان

دهستان	بخش	شهر	شهرستان
--------	-----	-----	---------

چهارگنبد	مرکزی	سیرجان	سیرجان
بلورد			
پاریز			
زید آباد			
سعادت آباد			
شریف آباد			
گلستان			
محمود آباد سید			
ملک آباد			
نجف آباد			

ماخذ : استانداری کرمان

دهستان	بخش	شهر	شهرستان
--------	-----	-----	---------

استبرق	مرکزی	شهربابک	شهربابک
پاقلعه			
جوزم			
خاتون آباد			
خبر			
خورسند			
دهج			
مدوارات			
میمند			

ساخت : استانداری کرمان

شهرستان	شهر	بخش	دهستان
کرمان	کرمان	مرکزی	اختیارآباد، باغین
	ماهان	راور	حرجند ، درختنگان
	جوپار	شهداد	زنگی آباد ، معزیه
	گلباف	گلباف	سرآسیابفرسنگی، کویرآ
	شهداد	ماهان	هروز ، راور
	چترود	راین	اندوهجرد ، تکاب
	راور		سیرج ، جوشان
	راین		کشیت ، ماهان
			قناتنستان، راین
			حسین آباد گروه

ماخذ : استانداری

شهرستان	شهر	بخش	دهستان
کهنوج	کهنوج	مرکزی	قلعهکنج ، نودژ
		رودبار	نهیشت آباد، برمشک
		فاریاب	نورآباد ، خور
		منوجان	چاهدادخدا، حومه
		قلعهکنج	گلاشگرد، مارز
			نخلستان، مهروشیه
			سرخقلعه، دمکپان
			پشتکوه، جازموریان
			قلعه ، رودبار
			بجگان، کوهستان

ماخذ : استانداری کرمان

معدل ساعت ۱۳ ساعت	رطوبت نسبی " درصد "				متوسط	درجه حسرت (سانتیگراد)				ماه
	معدل ساعت معدل	حداقل	حداکثر	معدل		مطلق	حداقل	حداکثر	معدل	
۲۹	۶۹	۰۲	۹۵	۱۴/۴	۲/۶	۲۶/۸	۷/۷	۲۱/۲	فروردین	
۱۱	۳۸	۰۱	۹۳	۲۰/۵	۷/۰	۳۵/۰	۱۱/۹	۲۹/۲	اردیبهشت	
۰۶	۲۲	۰۱	۴۳	۲۴/۵	۵/۰	۳۸/۶	۱۴/۹	۳۴/۲	خرداد	
۰۸	۲۵	۰۱	۵۳	۲۶/۷	۹/۴	۳۹/۶	۱۷/۲	۳۶/۳	تیر	
۱۰	۲۶	۰۲	۴۷	۲۵/۷	۱۱/۶	۳۸/۶	۱۵/۷	۳۵/۷	مرداد	
۱۲	۳۲	۰۱	۵۱	۲۱/۳	۷/۰	۳۶/۶	۹/۶	۳۳/۰	شهریور	
۲۰	۵۰	۱۷	۸۹	۱۶/۰	۱/۰	۳۴/۴	۶/۸	۲۵/۳	مهر	
۱۷	۴۹	۰۸	۸۵	۱۱/۵	-۲/۵	۲۶/۰	۱/۵	۲۱/۵	آبان	
۳۱	۶۱	۰۷	۱۰۰	۹/۳	-۴/۴	۲۲/۶	۲/۲	۱۶/۳	آذر	
۳۸	۷۳	۰۲	۹۷	۴/۰	-۹/۰	۱۶/۶	-۲/۳	۱۰/۸	دی	
۳۵	۷۰	۰۱	۱۰۰	۳/۹	-۱۷/۰	۱۶/۶	-۳/۳	۱۱/۱	بهمن	
۲۵	۵۴	۰۱	۹۲	۸/۰	-۱۰/۲	۲۱/۶	۰/۷	۱۵/۷	اسفند	

جدول ۱۴ : اوضاع جوی استان کرمان سال : ۱۳۷۰

صداکتر سرعت وزش باد	صداکتر سرعت وزش باد	روز	تعداد روزهای یخبندان	صداکتر بارندگی در یک روز	میزان بارندگی " میلیمتر "	ماه
۱۷	۲۶۰	۱	-	۲۲/۰	۲۵/۴	فروردین
۲۰	۲۷۰	۱	-	۱۰/۰	۱۰/۰	اردیبهشت
۲۵	۲۷۰	۱	-	-	%	خرداد
۱۸	۱۸۰	۱	-	-	%	تیر
۱۵	۶۰	۲	-	-	%	مرداد
۱۵	۶۰	۱	-	-	%	شهریور
۱۵	۲۶۰	۲	-	۰/۴	۰/۷	مهر
۱۴	۲۵۰	۱	۹	-	%	آبان
۲۵	۲۶۰	۲	۱۲	۵/۹	۱۲/۷	آذر
۲۴	۲۷۰	۱	۲۰	۱۱/۰	۲۸/۰	دی
۲۰	۲۶۰	۲	۲۳	۶/۶	۱۴/۸	بهمن
۲۰	۲۷۰	۲	۱۵	۶/۰	۱۲/۱	اسفند

سال آماربرداری		مجموع میزان افت سطح آب زیر زمینی نسبت به اولین سال مطالعه	نام دشته
اولین سال	آخرین سال		
۶۹	۴۸	۱۱/۹۰	کرمان - باغین
۷۰	۴۹	۲/۹۰	بردسیر - قریته العرب
۷۰	۴۶	۱۴/۲۵	زرنند - سیریز
۶۸	۴۷	۶/۶۵	سیرجان
۶۹	۴۹	۲/۹۰	خاتون آباد
۶۹	۴۹	۲/۹۰	شهربابک
۶۸	۴۸	۱۶/۵۲	رفسنجان
۶۸	۴۸	۱۶/۲۴	انار - بیاض - کشکوشیه
۶۸	۴۸	۱۶/۰۴	نوق
۶۸	۴۹	-	بم ونرماشیر
۷۰	۷۰	۰/۸۰	راین
۷۰	۴۹	-	جیرفت - بلوک
۷۰	۷۰	-	رودبار - کهنوج
۷۰	۷۰	-	قلعه گنج - منوجان
۷۰	۷۰	-	ارزوئیه - دولت آباد
۷۰	۷۰	-	صوغان

مأخذ: شرکت سهامی آب منطقهای استان کرمان

سال : ۱۳۷۰

جدول: ۱۴ مخفیات دشتیهای استان کرمان

نام دهستان	مساحت دشت	تعداد چاه عمیق (حلقه)	تعداد چاه نیمه عمیق (حلقه)	تعداد نفقات (رشته)	تعداد چشمه	مجموع نظایه سالانه سالیان - مترمکعب
کرمان - باغین	۲۷۱۹/۴	۸۶۸	۱۲۹	۴۱	۲	۲۳۳/۵۸۳
بروسیر - قرینقا لمراب	۲۴۶۳	۴۰۸	۱۱۳	۱۸۳	۱۳	۳۷۲/۹
زرند - سیریز	۵۳۱۵	۸۴۲	۹۵	۲۰۵	۶۰	۲۳۰/۲
خاتون آباد	۴۸۴	۲۸	۱۷۰	۲	-	۶۵/۸۳۳
شهریارک	۱۰۱۰	۹۱	۹۳۴	۵۶	۲	۱۱۵/۷۵
رفسنجان	۱۶۴۴	۵۵۱	۲۱	۷۰	-	۲۵۰/۰۶۲
انار - بیاض - کنگوئیه	۱۸۸۴	۲۸۲	۲۹	۱۹	-	۲۸۵/۲۲۵
نورق	۱۰۸۸	۲۰۰	۵۵	۹	-	۱۵۹/۱۲۵
بم ویرما شیر	۱۰۳۰۰	۵۲۰	۱۰۷	۲۶۶	۷	۸۳۲/۰۵۷
زاین	۱۸۰۹/۴	۷۹	۲	۲۶	-	۲۹/۸
چیرفت - بلوک	۵۰۷۵	۱۰۳۳	۱۷۰۷	۱۳۲	۱۵	۶۸۱/۱۳۳
رودبار - قلعه کنج	۱۳۰۹۵	۶۲۹	۶۷۶	۲۷	۲	۱۵۶۲/۵۲
کهنوج - منوجان	۲۳۳۱	۲۳۲	۲۹	۲۱	-	۲۳۳/۱
ارزوئیه - دولت آباد	۱۴۹	۲۱	۸۷	-	-	۲۵/۸
صوغان	۶۵۸۳	۷۲۶	۲۰۶	۸۲	-	۲۷۱/۳

سرچشمه	حوضه آبریز	نام رودخانه
ارتفاعات جبالبارز هزار	جاز موریان	هلیل رود - جیرفت
"	"	شور - جیرفت
بهرآسمان	"	سیدمرتضی - میدان
جبالبارز هزار	کویرلوت	نساء - بم
"	"	آدوری - بم
سیرج	"	چهارفرسخ - شهداد
هجدک	"	شیرین - راور
ساردوشیه	"	سوراخ مار - راین
"	"	گهوئیه - رایسن
"	"	بره سوز - رایسن
خانصرخ	مرکزی	تنگوئیه - سیرجان
خانه سرخ - سرچشمه	"	گیودری - رفسنجان
هزار	"	هفت کوسک
"	"	چاری - قریتمالعرب
"	"	آببخشا - بردسیر
کوه شاه	"	لاله زار - جعفرآباد
تنگل کامسار	کویرلوت	راور - راور

ماخذ : شرکت سهامی آب منطقه‌ای استان کرمان


جدول : ۱۸ موقعیت جغرافیائی ایستگاههای مهم رودخانههای استان کرمان سال: ۱۳۷۰

ارتفاع از سطح دریا (به متر)	عرض		طول		ایستگاه	رودخانه
	درجه	دقیقه	درجه	دقیقه		
۸۶۰	۲۸	۴۶/۹	۵۷	۳۴	حسین آباد	هلیلرود
۱۲۳۰	۲۸	۵۲/۹	۵۷	۲۵/۶	عروس و ناماد	"
۵۳۰	۲۸	۱۷/۷	۵۷	۴۶	کهنک شیبانی	"
۱۰۲۰	۲۸	۵۱/۹	۵۷	۴۴/۴	دهرود	شور
۱۲۱۰	۲۸	۳۹/۶	۵۸	۲۸	یالخری	نساء
۱۶۰۰	۲۸	۵۹/۱	۵۸	۰۷/۶	تلنگو	آدوری
۲۰۴۰	۲۹	۳۵/۶	۵۵	۵۵	فیروزآباد	تنگوئی
۹۵۰	۳۰	۲۴	۵۷	۳۱/۸	چهارفرسخ	شهداد
۲۰۷۰	۲۹	۰۴/۲	۵۶	۳۲	سلطانی	سلطانی
۲۳۰۰	۲۹	۲۳/۱	۵۷	۲۵/۷	بره سوز	بره سوز
۱۸۸۰	۲۹	۰۸/۷	۵۶	۵۹/۷	میدان	سیدمرتضی
۲۴۳۰	۲۹	۳۶	۵۶	۳۹/۵	جعفرآباد	لاله زار
۲۲۵۰	۲۹	۲۳/۵	۵۶	۳۳/۶	گدارژ چوئیه	آببخش
۱۹۰۰	۳۰	۰۷	۵۶	۰۹	شاهزاده عباس	گیودری
۱۹۳۰	۳۰	۰۳/۱	۵۶	۲۷/۱	هجین	لاله زار
۲۶۰۰	۲۹	۲۴/۳	۵۷	۱۰/۷	جیرفتو	هفت کوسک
۲۳۵۰	۲۹	۵۶	۵۶	۰۵۹	گل کو تو	چاری
۱۸۵۰	۳۰	۴۸/۷	۵۷	۰۱/۷	تنگل آبگرم	شیرین رود
۱۶۹۰	۳۱	۱۵	۵۶	۳۷/۵	بندر میم	راور
۲۲۸۰	۲۹	۲۰/۹	۵۷	۲۷/۸	سوراخ مار	سوراخ مار
۲۳۲۰	۲۹	۲۳/۸	۵۷	۲۵/۹	خمروتک	گهوئیه

منبع: شرکت سهامی آب منطقه‌ای استان کرمان

فصل دوم

جمعیت نیروی انسانی



جدول: ۲۱ جمعیت استان کرمان برحسب گروههای سنی و جنسی

سال ۱۳۷۰		سال ۱۳۶۵		گروههای سنی	
زن	مرد	زن	مرد	مرد وزن	زن
۱۲۱۴۰۸	۱۷۵۲۶۷	۱۵۷۵۱۶	۱۶۱۵۹۱	۲۱۹۱۵۷	۰ - ۴
۱۵۷۳۵۲	۳۱۷۹۶۲	۱۲۷۵۷۹	۱۳۱۲۵۸	۲۵۸۸۳۷	۵ - ۹
۱۲۹۵۲۲	۲۶۵۳۵۵	۹۸۲۶۱	۱۰۱۶۷۳	۱۹۹۹۳۲	۱۰ - ۱۴
۹۸۱۱۹	۲۰۰۶۱۹	۸۰۴۹۱	۸۱۹۷۲	۱۶۲۲۶۵	۱۵ - ۱۹
۷۲۱۶۹	۱۵۱۰۰۶	۶۵۰۱۶	۶۱۸۶۳	۱۲۶۸۷۹	۲۰ - ۲۴
۶۲۰۱۷	۱۲۰۱۸۲	۵۶۹۸۸	۵۶۳۳۸	۱۱۳۳۲۶	۲۵ - ۲۹
۵۳۲۹۷	۱۰۷۲۲۵	۴۵۱۲۶	۴۶۱۴۹	۹۱۲۷۵	۳۰ - ۳۴
۴۳۹۷۴	۸۹۵۵۰	۳۲۵۸۳	۳۱۵۴۹	۶۴۱۳۲	۳۵ - ۳۹
۳۹۸۷۷	۶۱۲۲۱	۲۴۵۸۹	۲۴۲۲۵	۴۸۸۱۲	۴۰ - ۴۴
۳۳۰۱۸	۴۵۷۵۲	۲۳۲۸۹	۲۴۴۸۱	۳۷۷۷۰	۴۵ - ۴۹
۲۳۴۰۸	۳۸۷۰۲	۲۲۲۲۲	۲۶۹۵۹	۵۱۱۸۱	۵۰ - ۵۴
۲۰۲۱۲	۴۳۳۸۶	۱۹۴۶۲	۲۲۷۱۱	۴۲۱۷۳	۵۵ - ۵۹
۱۹۸۳۴	۴۵۰۴۰	۱۹۶۷۸	۲۲۷۰۲	۴۳۳۸۰	۶۰ - ۶۴
۱۱۷۷۳	۲۸۵۶۲	۹۲۵۸	۱۱۳۱۷	۲۰۷۷۵	۶۵ - ۶۹
۷۰۷۸	۱۶۸۷۷	۶۵۹۲	۶۴۴۰	۱۳۰۳۲	۷۰ - ۷۴
۲۵۶۱	۵۹۲۴	۳۲۲۴	۳۳۲۱	۶۵۵۵	۷۵ - ۷۹
۲۱۴۳	۲۸۹۹	۳۱۲۹	۳۰۹۷	۶۲۲۶	۸۰ - ۸۴
۲۱۶۵	۶۹۹۲	۲۸۱۳	۳۰۵۹	۵۸۷۲	به بالا

ماخذ: نتایج سرشماری سال ۶۵ و آمارگیری جاری جمعیت سال ۱۳۷۰

جدول ۲۲ : رشد سالیانه جمعیت استان به تفکیک نقاط شهری و روستائی در فاصله سالهای ۷۰ تا ۶۵

روستاائی	شهری	شهری و روستائی	شهرستان
		۲/۶۰	استان
۲/۰	۲/۱۳	۲/۴	بافت
۳/۰	۳/۸	۳/۲	بردسیر
۳/۶	۲/۷	۳/۲	م
۳/۸	۳/۵	۳/۷	جیرفت
۳/۶	۳/۷	۳/۶	رفسنجان
		۰/۹۳	زرنند
- ۰/۲۴	۳/۶	۱/۲	سیرجان
۲/۱	۳/۳	۱/۶	شهربابک
۱/۲	۳/۵	۲/۹	کرمان
۰/۹	۱۳/۳	۱/۷	کهنوج

ماخذ : نتایج آمارگیری جاری جمعیت سال ۷۰

* بدلیل کاهش وسعت و تغییرات بوجود آمده در تقسیمات کشوری رقم کوچک است بنابراین در محاسبات از نرخ رشد استان استفاده شود.

جدول : ۲۲ جمعیت و بعد خانوار در سال ۱۳۷۰

شهرستان	جمعیت	خانوار	بعد کل
کل استان	۱۸۴۹۴۰۴	۳۴۴۲۵۷	۵/۴
بافت	۱۲۹۴۳۹	۲۳۷۹۲	۵/۴
بردسیر	۶۸۲۸۷	۱۲۸۶۷	۵/۳
بم	۱۹۵۶۸۷	۳۴۲۹۱	۵/۷
جیرفت	۲۰۹۴۷۳	۳۴۸۲۸	۶/۰
زفسنجان	۲۱۳۵۷۷	۴۱۵۶۴	۵/۱
زرنند	۱۳۲۹۷۰	۲۴۶۰۶	۵/۴
سیرجان	۱۶۹۰۴۹	۳۳۰۰۱	۵/۲
شهربابک	۶۲۴۲۹	۱۱۵۷۷	۵/۴
کرمان	۴۷۵۸۸۱	۹۵۲۱۸	۵/۰
کهنوج	۱۹۲۶۰۹	۳۳۵۱۳	۵/۷

ماخذ : نتایج آمارگیری جاری جمعیت سال ۷۰

پسخانوار استان به تفکیک منطقه شهری و روستایی و غیر ساکن در سال ۶۵ و ۷۰

جدول: ۲۲

شهرستان	پسند کل		سال ۱۳۶۵		سال ۱۳۷۰	
	۱۳۶۵	۱۳۷۰	شهری	روستایی	شهری	غیر ساکن
استان	۵/۱	۵/۳	۵/۰	۵/۳	۵/۲	۵/۵
بافت	۵/۰	۵/۲	۵/۱	۵/۰	۵/۳	۵/۲
بردسیر	۵/۳	۵/۳	۵/۱	۵/۹	۲/۹	۵/۲
۴	۵/۲	۵/۷	۵/۳	۵/۵	۵/۳	۲/۰
چهارفت	۵/۲	۲/۰	۵/۷	۵/۳	۲/۰	۲/۰
رفسنجان	۵/۱	۵/۱	۵/۰	۵/۳	۵/۰	۵/۲
زرت	۵/۲	۵/۲	۵/۲	۵/۱	۵/۵	۵/۳
سیرجان	۵/۱	۵/۲	۵/۲	۵/۱	۵/۲	۵/۳
شیرپایک	۲/۹	۵/۲	۲/۹	۲/۹	۵/۲	۵/۲
کرمان	۲/۹	۵/۰	۲/۹	-	۵/۰	۵/۰
کهنوج	۵/۲	۵/۷	۵/۳	۵/۲	۵/۷	۵/۷

ساخته: نتایج سرشماری عمومی سال ۶۵ و آمارگیری جاری جمعیت سال ۷۰

جدول : ۲۵ درصد جمعیت شهرستانها در کل استان سالهای ۶۵ و ۷۰

شهرستان	جمعیت سال ۶۵	درصد به کل جمعیت	جمعیت سال ۷۰	درصد به کل جمعیت
کل استان	۱۶۲۲۹۵۸	۱۰۰	۱۸۴۹۴۰۴	۱۰۰
بافت	۱۱۴۷۳۱	۷/۰۶	۱۲۹۴۳۹	۷/۰۰
بردسیر	۵۸۳۰۶	۳/۵۹	۶۸۲۸۷	۳/۷۰
بم	۱۶۶۷۰۱	۱۰/۲۷	۱۹۵۶۸۷	۱۰/۵۸
جیرفت	۱۷۴۵۸۴	۱۰/۷۶	۲۰۹۴۷۳	۱۱/۲۳
رفسنجان	۱۷۸۹۱۷	۱۱/۰۲	۲۱۳۵۷۷	۱۱/۵۵
زرنج	۱۲۶۹۸۶	۷/۸۴	۱۳۲۹۷۰	۷/۱۹
سیرجان	۱۵۹۴۷۶	۹/۸۴	۱۶۹۰۴۹	۹/۱۴
شهربابک	۵۲۹۶۵	۳/۲۹	۶۲۲۲۹	۳/۳۷
کرمان	۴۱۱۶۱۱	۲۵/۳۶	۴۷۵۸۸۱	۲۵/۷۳
کهنوج	۱۷۶۶۸۱	۱۰/۸۷	۱۹۲۶۰۹	۱۰/۴۱

ماخذ : نتایج سرشماری عمومی سال ۶۵ و آمارگیری جاری جمعیت سال ۷۰

سال : ۱۳۷۰

تعداد گزارش ثبت شده ولات وولات برحسب شهرستان به تفکیک جنس

جدول : ۲۶

ولات		ولات		شهرستان
زن	مرد	زن	مرد	

۲۳۵	۸۳	۱۵۲	۲۶۳۱	۱۲۸۲	۱۳۲۸	یالت
۱۰۹	۳۳	۷۶	۹۳۰	۲۲۷	۲۸۲	برزسور
۲۸۸	۱۳۲	۲۵۶	۲۵۳۲	۲۲۳۲	۲۲۹۸	بسم
۲۲۲	۲۸	۱۷۲	۲۶۲۸	۲۲۶۹	۲۳۷۹	جهرکت
۲۳۹	۱۲۲	۲۱۷	۳۱۹۷	۱۵۸۲	۱۶۱۵	رفسجان
۲۲۵	۸۶	۱۳۹	۲۰۰۸	۱۰۳۹	۹۷۹	زرلسد
۲۵۶	۱۶۳	۱۹۳	۲۶۷۸	۱۳۳۵	۱۳۲۳	سیرجان
۱۰۷	۳۹	۶۸	۹۵۹	۲۶۶	۲۹۳	شهریارک
۱۵۳۶	۶۵۸	۸۸۸	۷۵۸۱	۳۷۳۶	۲۸۳۵	کرمان
۱۳۸	۲۱	۱۰۷	۷۷۲۷	۳۹۸۰	۲۷۲۷	کهنوج


ماده : سازمان ثبت اسناد و املاک کشور - تکمیل : اطلاعات جدول فوق مربوط به ۶ ماه اول سال ۱۳۷۰ میباشد.

بر سال : ۱۳۷۰

جدول : ۲۷ تعداد گزارش ثبت وقایع حیاتی بر حسب شهرستان به تفکیک شهری و روستایی

وفیات		طلاق			ازدواج			ولادت			شهرستان
جمع	شهر	روستا	جمع	شهر	روستا	جمع	شهر	روستا	جمع	شهر	روستا
۲۲۵	۱۲۵	۹۰	-	-	۲۰۲	۲۷۵	۱۲۹	۱۴۶	۲۶۳۱	۱۸۵۱	۷۸۰
۱۰۹	۲۷	۶۲	-	-	-	-	-	۹۳۰	۵۴۰	۳۹۰	
۳۸۸	۱۹۱	۱۹۷	۶۷	۶۷	۸۳۶	۲۶۰	۵۷۶	۲۵۳۲	۳۰۶۵	۱۴۶۷	
۲۲۲	۷۱	۱۵۱	-	-	۳۶۸	۳۲۸	۲۰	۲۶۲۸	۳۳۵۹	۱۲۸۹	
۳۳۹	۱۵۰	۱۸۹	۵۳	۵۳	۸۳۷	۵۵۲	۲۸۵	۳۱۹۷	۱۲۶۹	۱۹۲۸	
۲۲۵	۱۱۸	۱۰۷	۵۲	۵۲	۷۲۰	۵۷۱	۱۴۹	۲۰۰۸	۱۰۰۰	۱۰۰۸	
۳۵۶	۱۳	۳۴۳	۸۶	۸۶	۸۲۸	۵۰۳	۳۲۵	۲۶۷۸	۶۸۷	۱۹۹۱	
۱۰۷	۲۷	۶۰	-	-	۲۲۸	۱۶۹	۵۹	۹۵۹	۲۷۹	۲۸۰	
۱۵۲۶	۱۳۹	۱۴۰۷	۱۹۲	۳۶	۱۵۲۲	۲۵۲	۱۲۹۲	۷۵۸۱	۱۴۹۳	۶۰۸۸	
۱۲۸	۶۹	۵۹	۱۱۳	۲	۹۸۸	۵۹۳	۳۹۴	۷۷۲۷	۶۷۸۸	۹۳۹	

ماخذ : سازمان ثبت احوال استان کرمان



فضل سوم

کشاوری

سال زراعی				نوع محصول
۶۹ - ۷۰				
کل تولید (۲)	عملکرد در هکتار (۲)	سطح بارور (۱)	سطح نپال (۱)	
۱۵۲۹۷/۲	۷۶۰۰	۲۰۵۰	۶۱۰	نارنگی
۱۳۶۰	۸۳۰۰	۱۶۵	۸۵	نارنج
۳۵۱۹۲	۸۰۰۰	۲۴۱۵	۱۶۷۵	لیموترش
۹۸۱۸/۱	۵۲۰۰۰	۱۸۷۱	۵۲۲	لیموشیرین
۲۰۵۶۰	۵۰۰۰	۲۴۶۰	۵۵۵	گریپ فروت
۱۳۹۲	۷۶۰۰	۱۸۲	۹۵	بکراشی
۶۰۸۳	۵۷۰۰	۱۰۶۳	۲۰۲	سایر مرکبات
۲۱۸۹۸	۵۰۰۰	۲۳۹۲	۹۰۸	سیب
۲۵۲۷/۱	۶۹۰۰	۲۶۸	۷۲/۵	کلابی
۲۱۶۲۲	۶۱۰۰	۳۵۶۲	۱۲۵۲	انار
۲۳۲۰۲/۵	۵۳۰۰	۲۳۸۹	۱۳۲۲	انگور
۱۵۸۵۱۱/۲	۱۱۰۰	۱۲۶۶۳۸	۲۸۳۰۵	پسته
۲۳۶۳/۳	۹۰۰	۲۵۹۰	۸۶۸/۵	بادام
۱۶۵۵۲۵	۶۴۰۰	۲۵۹۳۰	۲۴۱۵	خرما
۱۸۱۵	۳۰۰۰	۶۲۹	۲۷	سنجد
۱۵	۳۰۰۰	۵	۳	انبه
۱۰	۱۰۰۰	۱۰	۵	موز

ماخذ: ادارہ کل کشاورزی استان کرمان
واحد: (۱) هکتار
(۲) کیلوگرم
(۳) تن

منبأله جدول: ٢٨ سطح زبركشت ومقدار توليد محمولات داسي استان كرمان

سال زراءى				نوع محمول
٧٥ - ٦٩				
كل توليد (٢)	عملکرد نهكتار (٢)	سطح بارور (١)	سطح نهال (١)	
٢٥٦٩٢٥	١٢٢٥٥	٢١٥٦٥	٦٢٢٥	پرتقال
١٢٥٦٢	٥٥٥٥	٢٥٢٢	٦٧٥	آلبالو گيلان كوجه آلو
٢١٢٢١	٧٤٥٥	٢٢٥٢	٩١٢/٥ ٩١٢/٥	زردآلو، شفتالو هلو
٢٢٥١/٩	٢٥٥٥	٦٥٢	١٨٥	به
٢٥٩٢/٦	٦١٥٥	٢٢٢	١٢٦/٥	انجير
٢١١٥	١٦٥٥	٢٦٢٥	٨٢٩	گردو
٥/٢	٢٥٥٥	١٢	٢/٥	فندق
١١٢٢٦	٢٥٥	٢٧٧	١٦٥/٥	انواع حوت
١٥	٢٥٥٥	٥	-	عقاب
٦	٢٥٥٥	٢	١	زالزالك
١٢٢	٢٥٥٥	٢٦	١٥	توت فونكى
-	-	-	٢	زرشك

ماخذ: اداركل كشاورزي استان كرمان
واحد: (١) هكتار
(٢) كيلوكرم
(٣) تن

جدول ۲۹ برآورد سطح زیرکشت و مقدار تولید محصولات سالانه استان کرمان

سال زراعی ۶۹۷۰

نوع محصول

کل تولید (۳)

عملکرد در هکتار (۲)

سطح زیرکشت (۱)

۳۷۶۵۶۷/۵	۳۵۰۰	۱۰۶۳۸۵	گندم
۸۰۵۷۳	۲۵۰۰	۳۹۵۴۵	جو
۱۰۱۱۷۲	۲۵۱۷۹	۴۰۱۸	چغندر قند
۲۷۴۵۵	۷۰۰۰	۶۸۲۲	سیب زمینی
۴۵۱۸۷	۱۵۵۰۰	۲۹۱۵	پنبه
۵۱۰۶/۱	۱۶۰۰	۲۵۱۸	آفتابگردان
۱۲۲۳۶	۳۷۹۴	۳۲۲۵	ذرت دانهای
۲۷۸۵/۸	۷۹۱	۳۵۲۰	کنجد
۲۵۹۳/۵	۱۲۰۰	۳۰۸۷	نخود
۱۲۲	۱۲۰۰	۱۱۰	باقلا خشک
۹۰۵۶/۲۵	۶۴۸۰	۱۳۹۷	عدس
۳۸۲۴/۷	۱۰۲۹	۳۷۱۶	لوبیا
۲۹۰۷/۶	۱۰۳۷	۲۸۰۳	ماش
۱۷۸۱۰	۵۶۰۰	۳۱۸۰	اسپرس
۳۹۱۰۵۱	۱۲۰۱۰	۳۲۵۷۴	یونجه
۴۷۲۰۴/۵	۷۱۹۶۰	۶۵۶	ذرت علوفهای
۱۴۳۹۷/۵	۸۷۲۵	۱۶۵۰	جو علوفهای
۱۴۸۹	۴۵۳۹	۳۲۸	سیر

مأخذ : اداره کل کشاورزی استان کرمان

واحد : (۱) هکتار

(۲) کیلوگرم

سالانه

دنیالمجدول: ۹۹ برآورد سطح زیرکشت و مقدار تولید محصولات استان کرمان

سال زراعی ۶۹ - ۷۰			نوع محصول
کل تولید (۳)	عملکرد (۲)	سطح زیرکشت (۱)	
۵۴۴۲/۵	۱۶۷۴۲	۲۲۵	ذرت خوشطای
۱۰۲۳۰	۱۹۴۸۵	۵۲۵	هویج علوفهای
۲۷۳۰/۵	۲۸۱۸	۷۱۵	سایر محصولات علوفهای
۳۷۸۱۵۷	۲۴۱۱۰	۱۵۶۸۵	هندوانه
۸۶۸۱۰	۱۳۳۲۴	۶۵۱۵	خیارسیز
۷۲۱۵۴/۵	۲۲۱۴۶	۳۲۵۸	گوجه فرنگی
۷۵۷۵	۸۰۸۸	۹۳۶/۵	بادمجان
۱۵۱۶۰	۱۰۲۱	۱۲۸۵	طالبی وگرمک
۳۰۱۶۰	۱۵۹۱۵	۱۸۹۵	خریزه
۴۶۰۵	۱۰۷۰۹	۲۳۰	انواع کدو
۱۸۶۵۵	۱۳۲۸۰	۱۴۰۵	پیاز
۱۶۰۲۲/۵	۱۱۵۵۰	۱۳۸۷	انواع سبزیجات
۴۳۰۲	۱۷۳۰	۲۴۹۰	حنا
۳۲	۸۰۰	۴۰	تنباکو
۲۵۱۰/۵	۱۱۷۰	۲۱۴۵	ارزن
۴۳۱۰	۱۸۱۸۵	۲۳۷	چغندر لبوئی
۱۷/۴	۱۲۰۰	۱۴/۵	انواع زیره
۲۶۵/۱	۱۵۵۰	۱۷۱	وسمه
۱۰۰۵	۷۷۳۰	۱۳۰	باقلا تازه
۵۱۰	۳۰۰۰	۱۷۰	ذرت بلال

مأخذ: اداره کل کشاورزی استان کرمان

واحد: (۱) هکتار
(۲) کیلوگرم
(۳)

دنباله جدول: ۲۹ برآورد سطح زیر کشت و مقدار تولید محصولات به سالانه استان کرمان

ساله زراعی ۷۰ - ۶۹		نوع محصول	
کلی تولید (۳)	عملکرد در هکتار (۲)	سطح زیر کشت (۱)	
۸۲	۲۵۷۰	۲۳	گرچک
۰/۱۸	۶	۳۰	زعفران
۲۰۰	۲۰۰۰۰	۱۰	شلغم
۱۲۰	۱۲۰۰۰	۱۰	ترب
۱۲۰۰	۱۵۰۰۰	۸۰	روناس
۱۶	۸۰۰۰	۲	ختمی
۹	۲۰۰۰	۳	گل رنگ
۳۰۰۰	۱۷۱۴۲	۱۷۵	چغندر علوفه‌ای

ماخذ: اداره کل کشاورزی استان کرمان
 واحد: (۱) هکتار
 (۲) کیلوگرم
 (۳) تن

جدول ۳۰ برآورد سطح زیرکشت و مقدار تولید محصولات استان کرمان در سال زراعی ۷۶ - ۶۹

نوع محصول	سطح زیرکشت (۱)		عملکرد در هکتار (۲)		کل تولید (۳)	
	آبی	نیم	آبی	نیم	آبی	نیم
گندم	۱۰۵۰۰۰	۱۳۸۵	۲۵۰۰	۶۰۰	۲۶۶۴۳۰	۹۳۷/۵
جو	۳۹۳۶۰	۲۸۵	۲۰۰۰	۵۰۰	۸۰۴۲۳	۱۵۰
نخود	۳۰۷۲	۱۵	۱۱۲۸	۵۰۰	۳۴۶۷/۲	۷/۵

مأخذ: اداره کل کشاورزی استان کرمان
 واحد: (۱) هکتار
 (۲) کیلوگرم
 (۳) تن

جدول ۳۱ سطح زیر کشت مندار تولید محصولات شهرستان بافت ^{دائمی}

سال زراعی ۶۹ - ۷۰				نوع محصول
کل تولید (۳)	عملکرد در هکتار (۲)	سطح بارور (۱)	سطح نهال (۱)	
۲۷۹۶	۵۶۶۰	۴۹۴	۱۹۷	هلو شفتالو زرد آلو قیسی
۹۴۳۱	۶۶۵۵	۱۴۱۷	۳۷۶	خلیل
۳۰۰	۴۰۰۰	۷۵	۳۰	به
۵۵۹	۴۳۰۰	۱۳۰	۳۵	انجیر
۹۲۶۰	۲۱۰۰	۶۰۰	۲۵۰	گردو
۶۲۲	۹۰۰۰	۷۰۰	۱۷۳	بادام
۹۹۶	۵۷۹	۱۷۲	۸۵	خرما
۶۰	۲۰۰۰	۳۰	۲	سنجد
۵۰۰/۲	۶۱۰۰	۸۲	۳۸	نارنگی
۱۰۸	۶۰۰۰	۱۸	۱۶	نارنج
۶۹۰	۷۵۰۰	۹۲	۲۵	لیموترش
۶۳۷/۵	۸۵۰۰	۷۵	۶۰	لیمو شیرین
۶۰۰	۱۰۰۰۰	۶۰	۵۰	گریپ فروت
۲۵۲	۷۲۰۰	۳۵	۳۰	بگرائی
۱۸	۶۰۰۰۰	۳	۸	سایر مرکبات
۱۵۹۰	۵۳۰۰	۳۰۰	۳۲۰	سیب
۶۹	۳۰۰۰	۲۳	۱۲	کلابی
۴۶۸۰	۷۲۰۰	۶۵۰	۳۸۰	انار
۳۷۶۰/۵	۴۸۰۰	۷۸۰	۴۶۰	انگور

ماخذ: اداره کل کشاورزی استان کرمان
واحد: (۱) هکتار
(۲) کیلوگرم
(۳) تن

سطح
دنباله جدول: ۳۱ برآورد زیرکشت و مقدار تولید محصولات دائمی شهرستان یافت

سال زراعی ۶۹ - ۷۰				نوع محصول
کل تولید (۳)	عملکرد در هکتار (۲)	سطح بارور (۱)	سطح نهال (۱)	
۲۲۳/۲	۷۲۰	۳۱۰	۲۰۰	پسته
۳۶۰	۳۰۰۰	۱۲۰	۵۵	انواع توت
۱۰	۲۰۰۰	۵	-	عناب
۶	۲۰۰۰	۲	۱	زالزالک
۱۲۲	۲۰۰۰	۳۶	۱۵	توت فرنگی
۳۷۴۰	۸۵۰۰	۲۲۰	۱۶۵	پرتقال

مأخذ: اداره کل کشاورزی استان کرمان
واحد: (۱) هکتار
(۲) کیلوگرم
(۳) تن

سال ۷۰ - ۶۹
 جدول: ۲۲ برآورد سطح زیر کشت و مقدار تولید محصولات شهرستان بافت

نوع محصول	سال زراعی		
	۶۹ - ۷۰	۷۰ - ۶۹	
نوع محصول	سطح زیر کشت (۱)	عملکرد در هکتار (۲)	کل تولید (۳)
	گندم	۲۰۷۰۰	۲۵۰۰
جو	۱۱۵۰۰	۲۰۰۰	۲۳۰۰۰
سیب زمینی	۹۵۰	۶۰۰۰	۵۷۰۰
پنبه	۲۲۰۰	۲۰۰۰	۴۴۰۰۰
آفتابگردان	۱۲۰۰	۸۰۰	۹۶۰
نرت فانای	۷۷۰	۵۰۰۰	۳۸۵۰
کنجد	۷۱۰	۷۰۰	۴۹۷
نخود	۸۵۰	۱۰۰۰	۸۵۰
عدس	۱۸۰	۱۲۰۰	۲۱۶
لوبیا	۲۵	۱۰۰۰	۲۵
ماش	۵	۱۰۰۰	۵
اسپرس	۱۲۰۰	۲۰۰۰	۴۸۰۰
پولچه	۲۰۰۰	۸۰۰۰	۲۴۰۰۰

ماهخذ: اداره کل کشاورزی استان کرمان

واحد: (۱) هکتار

(۲) کیلوگرم

(۳) تن

دنیالجدول: ۲۲ برآورد سطح زیرکشت و مقدار تولید محصولات شهرستان بافت سال ۷۰ - ۶۹

سال زراعی ۷۰ - ۶۹			نوع محصول
کل تولید (۳)	عملکرد هر هکتار (۲)	سطح زیرکشت (۱)	
۱۰۰	۱۰۰۰۰	۱۰	فرت علوفه‌ای
۶۰۰	۴۰۰۰	۱۵۰	جو علوفه‌ای
۶۰۰۰	۲۰۰۰۰	۲۰۰	هندوانه
۵۵۰	۱۰۰۰۰	۵۵	خیار سبز
۱۵۰۰	۶۰۰۰	۲۵۰	گوجه فرنگی
۳۲۵	۵۰۰۰	۶۵	بام‌جان
۵۰۰	۱۰۰۰۰	۵۰	طالبی و گرمک
۳۰۰	۱۰۰۰۰	۳۰	خریزه
۲۵۰	۵۰۰۰	۵۰	انواع کدو
۵۲۰	۸۰۰۰	۶۵	پیاز
۸۴'۵	۳۸۲۰	۲۲	انواع سبزیجات
۲۰۵	۱۵۰۰	۲۲۰	ارزن
۲۲۰	۲۰۰۰۰	۲۲	چغندر لپوشی
۶۰	۴۰۰۰	۱۵	سیر
۱۲۰	۴۰۰۰	۳۰	باقلا تازه

ماخذ: اداره کل کشاورزی استان کرمان

واحد: (۲) هکتار

(۳) کیلوگرم

(۳)

جدول ۲۳: برآورد سطح زیر کشت و مقدار تولید محصولات شهرستان بافت در سال زراعی ۷۰ - ۷۱

نوع محصول	سطح زیر کشت (۱)		عملکرد در هکتار (۲)		کل تولید (۳)
	آبی	نیم	آبی	نیم	
گندم	۲۰۷۰۰	-	۲۵۰۰	-	۵۱۷۵۰
جو	۱۱۵۰۰	-	۲۰۰۰	-	۲۳۰۰۰
نخود	۸۵۰	-	۱۰۰۰	-	۸۵۰

مأخذ: اداره کل کشاورزی استان کرمان
 واحد: (۱) هکتار
 (۲) کیلوگرم
 (۳) تن

سال زراعی ۷۰ - ۶۹				نوع محصول
کل تولید (۲)	عملکرد در هکتار (۳)	سطح بارور (۲)	سطح نهال (۱)	
۱۷۸۶	۲۸۰۰	۴۷۰	۱۰۰	آلبالو. کیلاسی. گوجه آلو
۱۸۷۵	۵۰۰۰	۲۷۵	۸۰	هلو. شفتالو. زردآلو قیسی. شلیل
۱۷۶/۲	۲۶۰۰	۲۹	۱۰	پسته
۱۸	۲۶۰۰	۵	۲	انجیر
۲۱۰۰	۲۸۰۰	۷۵۰	۲۵۰	گردو
۵۹/۲	۱۱۰۰	۵۲	۲۵	بادام
۸۰۲۰	۲۰۰۰	۲۰۱۰	۱۱۰	سیب
۸۲/۵	۲۱۰۰	۲۷	۱۰	کلابی
۷۸	۵۲۰۰	۱۵	۵	انار
۱۶۲۲	۲۸۰۰	۵۷۲	۱۸۰	انگور
۷۸۰	۱۲۰۰	۶۵۰	۹۳۰	پسته

ماخذ: اداره کل کشاورزی استان کرمان
واحد: (۱) هکتار
(۲) کیلوگرم
(۳) تن

جدول ۲۵ برآورد سطح زیرکشت و مقدار تولید محصولات شهرستان بردسیر

سال زراعی ۶۹ - ۷۰		نوع محصول
کل تولید (۳)	عملکرد هکتار (۲)	

۲۴۸۹۵	۲۸۰۰	۸۹۵۰	گندم
۶۴۹۵	۱۹۰۰	۳۳۹۰	جو
۹۱۲۵۰	۲۵۰۰۰	۳۶۵۰	چغندر قند
۸۴۰۰	۳۰۰۰	۲۸۰۰	سیب زمینی
۶۰	۱۲۰۰	۵۰	آفتابگردان
۶۰۰	۴۰۰۰	۱۵۰	نرت دانگای
۳۶۷/۵	۱۲۰۰	۳۱۵	نخود
۳۱۶	۱۲۰۰	۲۸۰	عدس
۳۴۴۵	۶۵۰۰	۵۳۰	اسپرس
۵۱۸۰۰	۱۴۰۰۰	۳۷۰۰	یونجه
۳۰۰۰۰	۳۰۰۰۰	۱۰۰	نرت علوفگای
۵۲۵	۳۵۰۰	۱۵۰	سایر محصولات علوفگای
۲۷۰۰	۱۸۰۰۰	۱۵۰	هندوانه
۲۷۰	۹۰۰۰	۳۰	خیار سبز
۷۰۵	۱۵۰۰۰	۲۷	گوجه فرنگی

مأخذ: اداره کل کشاورزی استان کرمان

واحد: (۱) هکتار

(۲) کیلوگرم

(۳) تن

سالانه جدول: ۳۵ برآورد زیرکشت و مقدار تولید محصولات شهرستان بردسیر سالانه

سال زراعی ۷۰ - ۶۹			نوع محصول
کل تولید (۲)	عملکرد در هکتار	سطح زیرکشت (۱)	
۶۳۰	۹۰۰۰	۷۰	خرپزه
۷۰	۷۰۰۰	۱۰	انواع کدو
۱۲۰۰	۱۲۰۰۰	۱۰۰	پیاز
۲۵۵	۸۵۰۰	۳۰	سبزیجات برگی
۷۸	۵۲۰۰	۱۵	باقلا تازه

مأخذ: اداره کل کشاورزی استان کرمان
 واحد: (۱) هکتار
 (۲) کیلوگرم
 (۳) تن

جدول ۲۶ برآورد سطح زیر کشت و مقدار تولید محصولات شهرستان بردسیر سال زراعی ۷۰ - ۶۹

نوع محصول	سطح زیر کشت (۱)		عملکرد هر هکتار (۲)		کل تولید (۳)	
	آبی	نیم	آبی	نیم	آبی	نیم
گندم	۸۱۰۰	۸۵۰	۲۰۰۰	۷۰۰	۲۴۲۰۰	۵۹۵
جو	۳۲۰۰	۱۹۰	۲۰۰۰	۵۰۰	۶۴۰۰	۹۵
نخود	۳۰۰	۱۵	۱۲۰۰	۵۰۰	۳۶۰	۷/۵

ماخذ: اداره کل کشاورزی استان کرمان

واحد: (۱) هکتار

(۲) کیلوگرم

(۳) تن

سطح زهرکشت مقدار تولید محصولات شهر - - -

جدول ۲۷

۶۹ - ۷۰

سال زراعی

نوع محصول

کل تولید
(۳)

عملکرد در هکتار
(۲)

سطح بارور
(۱)

سطح نپسال
(۱)

کل تولید (۳)	عملکرد در هکتار (۲)	سطح بارور (۱)	سطح نپسال (۱)	نوع محصول
۲۲۶	۲۰۰۰	۱۵۶	۱۰۸	آلبالو، گیلاس، گوجه
۱۹۲۵	۵۰۰۰	۲۸۵	۹۲/۵	آلو
۱۲۲	۲۰۰۰	۲۲	۲۲	هلو شفتالو زرد آلو قیسی
۹۹	۲۰۰۰	۲۲	۲۲	شلیل
۲۰	۱۰۰۰	۲۰	۱۲	بِه
۲۲/۵	۷۰۰	۲۵	۲/۵	انجیر
۶۰۷۸۹	۶۰۰۰	۱۰۰۹۸	۲۷۵۰	گردو
۵/۲۰	۵۰۰	۱۲	۲/۵	بادام
۷۲۲۲۰	۹۶۰۰	۷۶۵۰	۸۲۰	خرما
۸۹۹۱	۸۱۰۰	۱۱۱۰	۲۸۰	فندق
۲۲۱	۱۰۵۰۰	۲۲	۲۰	پرتقال
۱۱۲۰	۷۸۰۰	۱۵۰	۱۲۰	نارنگی
۵۰۷۰/۶	۸۱۰۰	۶۲۶	۵۲	نارنج
۲۶۹۰	۹۰۰۰	۲۱۰	۵۵	لیموترش
۲۸۰	۷۰۰۰	۲۰	۲۵	لیموشیرین
۶۵۰	۵۰۰۰	۱۲۰	۲۰	گریپ فروت
۸۵۸	۵۲۰۰	۱۶۵	۵۵	بکراثی
۹۱/۸	۱۸۰۰	۵۱	۲۰	سایر مرکبات
۱۱۲۰	۷۰۰۰	۱۶۰	۸۷	سیب
۲۲۱۲	۶۸۰۰	۲۲۰	۱۰۰	گلابی
۲۱۵	۷۰۰	۲۵۰	۱۲۰۰	انار
				انگور
				پسته

ماخذ: اداره کل کشاورزی استان کرمان
واحد: (۱) هکتار
(۲) کیلوگرم
(۳) تن

سال زراعی		نوع محصول
۶۹ - ۷۰		
کل تولید (۳)	عملکرد در هکتار (۲)	سطح زیرکشت (۱)

۱۴۴۰۰	۱۶۰۰	۹۰۰۰	گندم
۱۹۸۰	۱۵۰۰	۱۳۲۰	جو
۶۳۲۲	۲۹۰۰۰	۲۱۸	چغندر قند
۹۶۰	۸۰۰۰	۱۲۰	سیب زمینی
۱۰	۱۰۰۰	۱۰	آفتابگردان
۹۲/۸	۹۲۸	۱۰۰	کنجد
۱۵۰	۱۰۰۰	۱۵۰	نخود
۵۶/۲۵	۱۳۰۰	۲۵	عدس
۲۲	۱۱۰۰	۴۰	لوبیا
۷۲	۱۲۰۰	۶۰	ماش
۹۱۵	۶۱۰۰	۱۵۰	اسپرس
۱۰۵۰۰۰	۱۴۰۰۰	۷۵۰۰	یونجه
۱۲۸۰	۳۲۰۰۰	۴۰	نرت علوفه‌ای
۲۰۰۰	۱۰۰۰۰	۲۰۰	جو علوفه‌ای
۲۵۰	۱۵۰۰۰	۳۰	هویج علوفه‌ای
۲۰۰	۴۰۰۰	۵۰	سایر محصولات علوفه‌ای
۴۵۰۰	۲۲۵۰۰	۲۰۰	هندوانه
۱۰۸۰	۹۰۰۰	۱۲۰	خیار سبز
۵۷	۳۸۰۰	۱۵	...
۲۶۳/۵	۱۶۰۰	۱۷۰	وسه

مأخذ : اداره کل کشاورزی استان کرمان
 واحد: (۱) هکتار
 (۲) کیلوگرم
 (۳) تن

دنیالمجدول: ۲۸ برآورد سطح زیر کشت و مقدار تولید محصولات شهرستان بسم

سال ۶۹ - ۷۰

سال زراعی

۶۹ - ۷۰

نوع محصول

کل تولید (۳)

ملاکود فرهنگیان (۲)

سطح زیر کشت (۱)

نوع محصول	سطح زیر کشت (۱)	ملاکود فرهنگیان (۲)	کل تولید (۳)
باقلا تازه	۱۵	۴۸۰۰	۷۲
چغندر علوفه‌ای	۲۵	۱۸۰۰۰	۴۵۰
کرچک	۱۸	۱۲۰۰	۲۲
گوجه فرنگی	۸۶	۱۴۵۰۰	۱۲۴۷
بادمجان	۱۰۰	۹۰۰۰	۹۰۰
طالبی و گرمک	۲۰۰	۹۲۰۰	۱۸۷۵
خریزه	۵۰	۱۵۰۰۰	۷۵۰
انواع کدو	۵۰	۹۸۰۰	۴۹۰
پیاز	۲۵	۹۰۰۰	۲۲۵
سبزیجات برگی	۱۰۰	۶۴۰۰	۶۴۰
حنا	۲۵۰	۲۶۰۰	۱۱۵۰
ارزن	۶۰	۱۲۰۰	۷۲
چغندر لیوئی	۲۰	۱۵۵۰۰	۳۱۰

جدول ۲۱ برآورد سطح زیر کشت و مقدار تولید محصولات شهرستان بم در سال

۲۰ -

نوع محصول	سطح زیر کشت (۱)		عملکرد در هکتار (۲)		کل تولید
	آبی	قیم	آبی	قیم	
کنجد	۹۰۰۰	-	۱۶۰۰	-	۱۴۲۰۰
جو	۱۲۲۰	-	۱۵۰۰	-	۱۹۸۰
نخود	۱۵۰	-	۱۰۰۰	-	۱۵۰

ماهخذ: اداره کل کشاورزی استان کرمان
 واحد: (۱) هکتار
 (۲) کیلوگرم
 (۳) تن

راشتر
سطح زهرکشت مقدار تولید محصولات شهرستان جیرفت

جدول ۲۵

سال زراعی				نوع محصول
۶۹ - ۷۰				
کل تولید (۳)	عملکرد در هکتار (۲)	سطح بارور (۱)	سطح نهال (۱)	
۲۹۴۰	۶۰۰۰	۲۹۰	۹۰	آلبالو کیلان گوجه آلو
۸۵۵۰	۹۰۰۰	۹۵۰	۹۵	هلو شفتالو قیسی زرد آلو
۵۵۰	۵۰۰۰	۱۱۰	۱۲	به
۱۱۷۰	۹۰۰۰	۱۳۰	۲۵	انجیر
۲/۵	۲۵۰۰	۱۰۰۰	۲۲	گردو
۱۵۰	۸۰۰	۱۸۰	۵۵	بادام
۲۹۱۲۰	۸۰۰۰	۲۸۹۰	۱۶۲۰	خرما
۶	۳۰۰۰	۲	۲	انبه
۱	۱۰۰۰	۱	۱	موز
۱۰۹۵۰۰	۱۵۰۰۰	۷۳۰۰	۲۸۰۰	پزتقال
۲۴۲۲	۷۰۰۰	۲۴۶	۵۲	نارنگی
۲۰۰	۸۰۰۰	۲۵	۱۰	نارنج
۶۳۸۴	۸۰۰۰	۷۹۸	۱۶۲	لیموترش
۱۰۵۰۰	۱۴۰۰۰	۷۵۰	۲۰۰	لیمو شیرین
۲۰۴۰۰	۲۰۰۰۰	۱۰۲۰	۹۰	گریپ فروت
۶۶۴	۸۰۰۰	۸۳	۲۷	بکراثی
۲۵۷۴	۶۵۰۰	۳۹۶	۱۴۹	سایر مرکبات
۲۰۸۰	۸۰۰۰	۵۱۰	۶۸	سیب
۲۰۱۶	۱۲۰۰۰	۱۶۸	۱۲	کلابی
۲۹۴۰	۱۴۰۰۰	۲۱۰	۶۵	انار
۱۳۲۰	۶۰۰۰	۲۳۰	۲۰	انگور
۲۱۰	۱۰۰۰	۲۱۰	۱۹۰	پسته

مأخذ: اداره کل کشاورزی استان کرمان
واحد: (۱) هکتار
(۲) کیلوگرم
(۳) تن

جدول ۲۱ برآورد سطح زیر کشت و تعداد تولید محصولات شهرستان جیرفت سال ۳۰۶۹

سال زراعی		نوع محصول
۶۹ - ۷۰	۷۰ - ۶۹	
کل تولید (۳)	عملکرد در هکتار (۲)	سطح زیر کشت (۱)
۳۵۲۰۰	۲۲۰۰	۱۶۰۰۰ گندم
۷۴۲۰	۱۴۰۰	۵۳۰۰ جو
۱۲۰۰۰	۱۰۰۰۰	۱۲۰۰ سبب زمینی
۵۰	۱۰۰۰	۵۰ آفتابگردان
۳۵۰۰	۳۵۰۰	۱۰۰۰ نرت دانغای
۳۰۴	۸۰۰	۳۸۰ کنجد
۶۰۱	۱۳۰۰	۴۶۳ نخود
۵۴۶	۱۲۰۰	۲۵۵ عدس
۱۸۰۰	۱۲۰۰	۱۵۰۰ لوبیا
۱۳۲۹/۶	۱۲۰۰	۱۱۰۸ ماش
۴۸۰۰	۸۰۰۰	۶۰۰ اسپرس
۴۵۰۰۰	۱۵۰۰۰	۳۰۰۰ پونجه
۲۴۰۰	۳۰۰۰۰	۸۰ نرت علوفغای
۱۸۰۰	۹۰۰۰	۲۰۰ جوعلوفغای
۳۶۰	۳۰۰۰	۱۲۰ سایر محصولات علوفغای
۱۳۷۵۰۰	۲۵۰۰۰	۵۵۰۰ هندوانه
۳۹۰۰۰	۱۳۰۰۰	۳۰۰۰ خیار سبز
۳۲۵۰۰	۲۵۰۰۰	۱۳۰۰ کوجه فرنگی

ماخذ: اداره کل کشاورزی استان کرمان
 واحد: (۱) هکتار
 (۲) کیلوگرم
 (۳) تن

دنبالہ جدول: ۲۱ برآورد سطح زیر کشت و تعداد تولید محصولات شهرستان جہلم سالانہ

سال زراعی		نوع محصول
۲۰ - ۶۹	۲۰۰۰ - ۲۰۰۱	
کل تولید (۳)	مملکت در ہکتار (۲)	سطح زیر کشت (۱)
۲۲۰۰	۸۰۰۰	۴۰۰
۹۰۰	۹۰۰۰	۱۰۰
۶۰۰	۱۲۰۰۰	۵۰
۲۹۰۰	۱۲۰۰۰	۳۰۰
۴۴۴۰	۲۰۲۰۰	۲۲۰
۶۶۰	۱۲۰۰۰	۵۵
۴۲	۱۴۰۰	۳۰
۲۰۰	۱۰۰۰	۲۰۰
۴۰۰	۴۰۰۰	۱۰۰

ماء خذ : ادارہ کل کشاورزی

واحد : (۱) ہکتار


(۲) کیلوگرم

(۳) -

جدول: ۲۲ برآورد سطح زهرکشت و مقدار تولید محصولات شهرستان جیرفت در سال زراعی ۷۰ - ۶۹

نوع محصول	سطح زهرکشت (۱)		عملکرد در هکتار (۲)		کل تولید (۳)
	آبی	نیم	آبی	نیم	تیم
گندم	۱۶۰۰۰	-	۲۲۰۰	-	۳۵۲۰۰
جو	۵۳۰۰	-	۱۴۰۰	-	۷۴۲۰
نخود	۴۶۲	-	۱۳۰۰	-	۶۰۱

ماخذ: اداره کل کشاورزی استان کرمان
 واحد: (۱) هکتار
 (۲) کیلوگرم
 (۳) تن



جدول ۲۲ برآورد سطح زیرکشت و تعداد تولید محصولات ^{سال} شهرستان رفسنجان

۶۹ - ۷۰		سال زراعی	نوع محصول
کل تولید (۲)	عملکرد در هکتار (۱)	سطح زیرکشت (۱)	

۱۲۱۱۲/۵	۲۰۰۰	۲۰۷۵	گندم
۱۷۵۰	۲۵۰۰	۷۰۰	جو
۱۴۰	۲۰۰۰۰	۷	سیب زمینی
۳۱۵	۱۷۵۰	۱۸۰	پنبه
۱۳/۶	۱۷۰۰	۸	آفتابگردان
۱۸۰	۱۸۰۰	۱۰۰	فروت دانه‌ای
۱۳۲	۱۱۰۰	۱۲	نخود
۳	۱۰۰۰	۳	علس
۱۰۸۰۰	۹۰۰۰	۱۲۰۰	یونجه
۱۴/۵	۲۹۰۰	۵	فروت علوفه‌ای
۲۲۵	۱۵۰۰۰	۱۵	هندوانه
۶۲/۵	۱۲۵۰۰	۵	گوجه فرنگی
۱۰۵	۷۰۰۰	۱۵	طالبی و گرمک
۱۸۰	۱۲۰۰۰	۱۵	خریزه
۵۴	۱۸۰۰۰	۳	پیاز
۴۵۰	۱۸۰۰۰	۲۰	انواع سبزیجات
۵	۱۵۰۰۰	۱	سیر

مآخذ: اداره کل کشاورزی استان کرمان
 واحد: (۱) هکتار
 (۲) کیلوگرم
 (۳)

جدول ۲۵. برآورد سطح زیر کشت و مقدار تولید محصولات شهرستان نرسنجان در سال زراعی ۷۰ - ۶۹

نوع محصول	سطح زیر کشت (۱)		عملکرد در هکتار (۲)		کل تولید (۳)	
	آبی	نیم	آبی	نیم	آبی	نیم
گندم	۲۰۰۰	۷۵	۲۰۰۰	۱۵۰۰	۱۲۰۰۰	۱۱۲/۵
جو	۷۰۰	-	۲۵۰۰	-	۱۷۵۰	-
نخود	۱۲	-	۱۱۰۰	-	۱۲۲	-

ماخذ: اداره کل کشاورزی استان کرمان
 واحد: (۱) هکتار
 (۲) کیلوگرم
 (۳) تن

جدول: ۴۶ برآورد سطح زیرکشت و مقدار تولید محصولات شهرستان زرنند

سال زراعی ۶۹ - ۷۰				نوع محصول
کل تولید (۲)	عملکرد در هکتار (۲)	سطح بارور (۱)	سطح نهال (۱)	
۸۷۵	۲۵۰۰	۲۵۰	۲۰	آلبالو، گیلاس، گوجه‌آلو
۱۱۲۰	۷۰۰۰	۱۶۰	۲۰	شفتالو، زردآلو، قیسی، شلیل
۶۲/۵	۲۵۰۰	۲۵	۱۰	به
۹۵	۵۰۰۰	۱۹	۵	انجیر
۱۱۹	۲۲۰۰	۲۵	۱۵	گردو
۶۵	۱۰۰۰	۶۵	۱۲	بادام
۱۵۰۰	۲۰۰۰	۵۰۰	-	سنجد
-	-	-	۲	زرشک
۶۴۰	۲۰۰۰	۱۶۰	۶۰	سیب
۲۲	۲۰۰۰	۱۱	۱	کلاسی
۲۵۰	۲۵۰۰	۱۵۰	۵۰	انار
۲۲۶۹۲	۱۱۰۰	۲۰۶۲۰	۱۰۲۵۰	پسته
۲۲۱	۲۰۰۰	۱۰۷	۲۰	انواع توت درختی

مأخذ: اداره کل کشاورزی استان کرمان

واحد: (۱) هکتار

(۲) کیلوگرم

(۳) تن

سال زراعی ۶۹۲۰			نوع محصول
کل تولید ۳	عملکرد در هکتار (۲)	سطح زیرکشت (۱)	
۸۱۰۰	۲۰۰۰	۲۰۵۰	گندم
۳۱۵۰	۲۱۰۰	۱۵۰۰	جو
۱۵۰۰	۱۵۰۰۰	۱۰۰	سیب زمینی
۳۰۰	۲۰۰۰	۱۰۰	پنبه
۴۰	۱۰۰۰	۴۰	آفتابگردان
۴۵۰	۱۵۰۰	۳۰۰	نرت دانهای
۸۰	۱۰۰۰	۸۰	نخود
۱۵	۱۰۰۰	۱۵	عدس
۲۲	۱۱۰۰	۲۰	لوبیا
۱۵۰۰۰	۱۰۰۰۰	۱۵۰۰	یونجه
۲۸۰۰	۲۸۰۰۰	۱۰۰	نرت علوفهای
۲۷۰۰	۹۰۰۰	۳۰۰	جوعلوفهای
۱۰۰۰	۲۰۰۰۰	۵۰	نرت خوشهای
۸۰	۸۰۰۰	۱۰	هویج علوفهای
۴۲۰	۷۰۰۰	۶۰	سایر محصولات علوفهای
۷۲۰۰	۱۸۰۰۰	۴۰۰	هندوانه
۸۸۰	۱۱۰۰۰	۸۰	خیار سبز
۱۰۰۰	۱۲۵۰۰	۸۰	گوجه فرنگی
۱۶۰	۸۰۰۰	۲۰	بادمجان
۱۸۰	۹۰۰۰	۲۰	طالبی و گرمک

مأخذ: اداره کل کشاورزی استان کرمان

واحد: (۱) هکتار

(۲) کیلوگرم

(۳) تن

دنیالجدول: ۴۷ برآورد سطح زیرکشت و مقدار تولید محصولات شهرستان کرمان سال ۶۹۲۰

سال زراعی ۶۹۲۰			نوع محصول
کل تولید (۳)	عملکرد در هکتار (۲)	سطح زیرکشت (۱)	
۲۸۰۰	۱۴۰۰۰	۲۰۰	خریزه
۸۰	۸۰۰۰	۱۰	انواع کدو
۳۰۰	۱۵۰۰۰	۲۰	پیاز
۷۰۰	۲۷۸۰	۹۰	سبزیجات برگی و خوراکی
۳۴۰	۱۷۰۰	۲۰۰	ارزن
۲۰۰	۲۰۰۰۰	۱۰	چغندر لبوئی
۴۹۰	۷۰۰۰	۷۰	سیر
۱۲	۱۲۰۰	۱۰	انواع زیره
۲۵	۵۰۰۰	۵	باقلا تازه
۵۰	۵۰۰۰	۱۰	چغندر علوفه‌ای
۱۸۰	۳۵۰۰	۶۰	ذرت بلالی
۰/۱۸	۶	۳۰	زعفران
۲۰۰	۲۰۰۰۰	۱۰	شلغم
۱۶	۸۰۰۰	۲	خطمی
۱۲۰	۱۲۰۰۰	۱۰	ترب
۱۳۰۰	۱۵۰۰۰	۸۰	روناس
۹	۳۰۰۰	۳	گل رنگ
۶۰	۱۲۰۰۰	۵	کرچک

مأخذ: اداره کل کشاورزی استان کرمان

واحد: (۱) هکتار

(۲) کیلوگرم

جدول ۲۸ برآورد سطح زیرکشت و مقدار تولید محصولات شهرستان زرنند در سال زراعی ۷۰ - ۶۹

نوع محصول	سطح زیرکشت (۱)		عملکرد در هکتار (۲)		کل تولید (۳)	
	آبی	نیم	آبی	نیم	آبی	نیم
گندم	۴۰۵۰	-	۲۰۰۰	-	۸۱۰۰	-
جو	۱۵۰۰	-	۲۱۰۰	-	۳۱۵۰	-
نخود	۸۰	-	۱۰۰۰	-	۸۰	-

ماه‌خذ: اداره کل کشاورزی استان کرمان
 واحد: (۱) هکتار
 (۲) کیلوگرم
 (۳) تن

جدول ۴۹ سطح زیرکشت مقدار تولید محصولات شهرستان ^{راش} سیرجان

سال زراعی ۶۹ - ۷۰				نوع محصول
کل تولید (۳)	عملکرد در هکتار (۲)	سطح بارور (۱)	سطح نهال (۱)	
۵۴۸	۴۰۰۰	۱۲۲	۶۰	آلبالو، گیلان، کوجه آلو
۱۲۷۵	۸۵۰۰	۱۵۰	۷۰	هلو شفتالو، زردآلو، خیس، شلیل
۲۵۴	۲۰۰۰	۱۱۸	۲۶	پسته
۶۸	۲۱۰۰	۲۲	۱۲	انجیر
۱۳۲	۲۰۰۰	۲۴	۱۳	گردو
۶۹۵	۱۰۰۰	۶۹۵	۴۴۰	بادام
۳۲۱۰	۵۰۰۰	۶۴۲	۱۰۰	سیب
۷۲	۲۰۰۰	۳۶	۳/۵	کلابی
۱۷۶۵	۵۰۰۰	۳۵۳	۲۳۹	انار
۳۹۷۰	۵۵۰۰	۵۴۰	۱۳۵	انگور
۲۰۰۰۰	۱۰۰۰	۲۰۰۰۰	۸۰۰۰	پسته
۱۵۴	۳۵۰۰	۴۴	۱۱/۵	انواع توت

ماخذ: اداره کل کشاورزی استان کرمان
 واحد: (۱) هکتار
 (۲) کیلوگرم
 (۳) تن

۶۹ - ۷۰

سال زراعی

نوع محصول

کل تولید
(۳)

عملکرد در هکتار
(۲)

سطح زیر کشت
(۱)

۴۲۶۷۰	۲۳۰۰	۱۲۸۴۰	گندم
۱۰۷۹۵	۲۵۰۰	۴۲۷۵	جو
۲۶۰۰	۲۴۰۰۰	۱۵۰	چغندر قند
۴۸۰۰	۱۶۰۰۰	۳۰۰	سیب زمینی
۲۵۰	۱۴۰۰	۲۵۰	پنبه
۸۰۰	۱۰۰۰	۸۰۰	آفتابگردان
۲۶۰	۲۰۰۰	۶۵	ذرت دانهای
۲۵۲	۹۰۰	۲۸۰	کنجد
۷۰۰	۱۰۰۰	۷۰۰	نخود
۲۲۴	۱۲۰۰	۲۷۰	عدس
۸۸	۱۱۰۰	۸۰	ماش
۳۸۵۰	۵۵۰۰	۷۰۰	اسپرس
۳۶۵۰۰	۱۰۰۰۰	۳۶۵۰	یونجه
۱۹۵۰	۳۰۰۰۰	۶۵	ذرت علوفهای
۱۰۰۰	۲۰۰۰۰	۵۰	ذرت خوشهای
۱۰۰	۲۰۰۰۰	۵	هویج علوفهای
۲۶۵	۵۳۰۰	۵۰	سایر محصولات علوفهای

ماخذ: اداره کل کشاورزی
واحد: (۱) هکتار
(۲) کیلوگرم
(۳) تن

دنباله جدول: ۵۰ برآورد سطح زیرکشت و مقدار تولید محصولات سالانه شهرستان سیرجان

سال زراعی ۶۹ - ۷۰			نوع محصول
کل تولید (۳)	عملکرد در هکتار (۲)	سطح زیرکشت (۱)	
۳۰۰۰۰	۲۰۰۰۰	۱۵۰۰	هندوانه
۶۰۰	۱۲۰۰۰	۵۰	خیار سبز
۱۸۰۰	۱۵۰۰۰	۱۲۰	گوجه فرنگی
۱۰۰۰	۱۰۰۰۰	۱۰۰	بادمجان
۲۶۰۰	۱۳۰۰۰	۲۰۰	طالبی و گرمک
۱۱۲۰۰	۱۶۰۰۰	۷۰۰	خریزه
۵۰۰	۱۰۰۰۰	۵۰	انواع کدو
۸۰۰	۸۰۰۰	۱۰۰	پیاز
۲۲۹۵	۹۰۰۰	۲۵۵	انواع سبزیجات
۶۰	۲۰۰۰	۳۰	ارزن
۵۰	۵۰۰۰	۱۰	سیب
۱۷۰۰	۱۷۰۰۰	۱۰۰	چغندر علوفه‌ای
۲۲۰	۳۰۰۰	۸۰	نرت نال

مأخذ: اداره کل کشاورزی استان کرمان
واحد: (۱) هکتار
(۲) کیلوگرم
(۳) تن

جدول ۵۱ برآورد سطح زیرکشت و مقدار تولید محصولات شهرستان سیرجان در سال زراعی ۷۰ - ۶۹

نوع محصول		سطح زیرکشت (۱)		عملکرد در هکتار (۲)		کل تولید (۳)	
	آبی	دیم	آبی	دیم	آبی	دیم	
گندم	۱۲۵۰۰	۳۴۰	۳۴۰۰	۵۰۰	۴۲۵۰۰	۱۷۰	
جو	۴۲۰۰	۷۵	۲۵۰۰	۶۰۰	۱۰۷۵۰	۴۵	
نخود	۷۰۰	-	۱۰۰۰	-	۷۰۰	-	

ماه‌خذ: اداره کل کشاورزی استان کرمان

واحد: (۱) هکتار

(۲) کیلوگرم

(۳) تن

جدول: ۵۲ برآورد سطح زیرکشت و تعداد تولید محصولات شهرستان شهرساز بسک

سال زراعی ۶۹۷۰				نوع محصول
کل تولید (۳)	عملکرد هکتار (۲)	سطح بارور (۱)	سطح نهال (۱)	
۳۰۰	۵۰۰۰	۶۰	۲۵	سیب
۲۴/۸	۳۱۰۰	۸	۲	کلابی
۲۳۶۰	۲۰۰۰	۵۹۰	۱۴۰	انار
۳۰۸۰	۵۵۰۰	۵۶۰	۱۷۵	انگور
۷۵	۲۰۰۰	۲۵	۱۰	آلبالو، گیلاس کوچک آلو
۸۴۰	۷۰۰۰	۱۲۰	۴۰	هلون، شفتالو، زردآلو، بومیسی
۸۷	۳۰۰۰	۲۹	۱۲	پسته
۱۲/۶	۲۲۰۰	۳	۳	الجزیر
۲۰۲/۵	۲۷۰۰	۷۵	۲۵	گردو
۵۲۲/۶	۹۰۰	۵۹۱	۱۲۹	مانام
۷۵	۲۵۰۰	۳۰	۱۰	سجده
۱۴۳۰	۸۰۰	۱۷۸۸	۱۶۳۵	پسته
۳۳	۱۵۰۰	۲۲	۱۲	انواع نوت

محل: اداره کل کشاورزی استان کرمان
 واحد: (۱) حصار
 شماره: (۱) شماره گروه
 ۱۹۱

جدول: ۵۲ برآورد سطح زیرکشت و تعداد تولید محصولات شهرستان شهرسایک سالانه

سال زراعی ۷۰ - ۶۹			نوع محصول
کل تولید (۳)	عملکرد در هکتار (۲)	سطح زیرکشت (۱)	
۱۲۲۶۰	۲۹۰۰	۳۱۷۰	گندم
۸۲۷۰	۳۴۹۰۰	۲۴۰	جو
۱۱۲۵	۱۵۰۰۰	۷۵	سیب زمینی
۲۷/۵	۱۱۰۰	۲۵	آفتابگردان
۲۳۴	۱۸۰۰	۱۳۰	نخود
۴۲	۱۱۰۰	۴۰	عدس
۳۰	۱۰۰۰	۳۰	لوبیا
۳۳	۱۱۰۰	۳۰	ماش
۲۲۶۲۶	۱۴۰۰۰	۲۳۲۴	یونجه
۲۵۰	۳۵۰۰۰	۱۰	ذرت علوفه‌ای
۹۲۰۰	۲۰۰۰۰	۴۶۰	هویج علوفه‌ای
۴۵۶	۲۸۰۰	۱۲۰	سایر محصولات علوفه‌ای
۳۲۰۰	۱۶۰۰۰	۲۰۰	هندوانه
۳۳۰	۱۱۰۰۰	۳۰	خیار سبز
۵۴۰	۱۸۰۰۰	۳۰	گوجه فرنگی
۲۵۵	۸۵۰۰	۳۰	بادمجان
۲۲۴۰	۱۶۰۰۰	۱۴۰	خریزه

مأخذ: اداره کل کشاورزی استان کرمان

واحد: (۱) هکتار
(۲) کیلوگرم
(۳) تن

دنباله جدول ۵۳ برآورد زیرکشت و مقدار تولید محصولات شهرستان شهراباسک ^{سالانه}

سنگل زراعی			نوع محصول
۶۹ - ۷۰			
کسل تولید (۲)	عملکرد در هکتار	سطح زیرکشت (۱)	
۱۶۵	۱۱۰۰۰	۱۵	انواع کدو
۱۰۰۰	۲۰۰۰۰	۵۰	پیاز
۲۵۵	۸۵۰۰	۳۰	سبزیجات برگی
۲۰۰۰	۲۰۰۰۰	۱۰۰	چغندر لیبوشی
۴۲	۴۲۰۰	۱۰	سیر
۵۰	۵۰۰۰	۱۰	باقلا تازه

مأخذ: اداره کل کشاورزی استان کرمان
 واحد: (۱) هکتار
 (۲) کیلوگرم
 (۳) تن

جدول ۵۲. برآورد سطح زیرکشت و مقدار تولید محصولات شهرستان شهربابک سال زراعی ۷۰ - ۶۹

نوع محصول	سطح زیرکشت (۱)		عملکرد هر هکتار (۲)		کل تولید (۳)	
	آبی	دیم	آبی	دیم	آبی	دیم
گندم	۳۰۵۰	۱۲۰	۴۰۰۰	۵۰۰	۱۲۲۰۰	۶۰
جو	۲۲۰	۲۰	۳۸۰۰	۵۰۰	۸۳۶۰	۱۰
نخود	۱۳۰	-	۱۸۰۰	-	۲۳۴	-

ماه‌خذ: اداره کل کشاورزی استان کرمان
 واحد: (۱) هکتار
 (۲) کیلوگرم
 (۳) تن

جدول ۵۵ سطح زیرکشت مقدار تولید محصولات شهرستان کرمان رانی

سال زراعی ۷۰ - ۶۹				نوع محصول
کل تولید (۳)	عملکرد در هکتار (۲)	سطح بارور (۱)	سطح نهال (۱)	
۱۱۹۰	۷۰۰۰	۱۷۰	۳۰	نارنگی
۱۷۶	۸۰۰۰	۲۲	۱۲	نارنج
۱۵۰	۶۰۰۰	۲۵	۸	لیموترش
۷۰۰	۵۰۰۰	۱۴۰	۳۰	لیموشیرین
۳۵۰۰	۱۰۰۰۰	۳۵۰	۵۰	گریپ فروت
۲۸	۸۰۰۰	۶	۱۰	بکرائی
۵۴۰	۳۰۰۰	۱۸۰	۲۰	سایر مرکبات
۳۰۰۰	۶۰۰۰	۵۰۰	۱۵۰	سیب
۷۲	۴۰۰۰	۱۸	۶	کلابی
۶۰۰۰	۶۰۰۰	۱۰۰۰	۱۴۷	انار
۶۰۰۰	۶۰۰۰	۱۰۰۰	۱۴۰	انگور
۲۵۲۰	۶۰۰۰	۴۲۰	۶۵	آلبالو کیلاس گوجه آلو
۶۰۰۰	۸۰۰۰	۷۵۰	۱۲۰	هلو شفتالو زرد آلو قیسی
۵۵۲	۴۸۰۰	۱۱۵	۳۰	بِه
۵۲۵	۷۵۰۰	۷۰	۳۸	انجیر
۱۶۲	۴۰۰۰	۴۱	۱۲	گردو
۴۵	۱۰۰۰	۴۵	۲۰	بادام
۱۸۱۲۰	۶۰۰۰	۳۰۲۰	۳۵۰	خرما
۱۸۰	۳۰۰۰	۶۰	۳۵	سنجد
۱۲۱۶۰	۸۰۰۰	۱۵۲۰	۴۰۰	پرتقال
۲۴۶۲۰	۱۱۰۰	۲۲۴۰۰	۱۰۸۰۰	پسته
۲۶۴	۴۰۰۰	۶۲	۵۷	انواع توت

ماخذ: اداره کل کشاورزی استان کرمان
 واحد: (۱) هکتار
 (۲) کیلوگرم
 (۳) تن

جدول ۵۶ برآورد سطح زیر کشت و تعداد تولید محصولات شهرستان کرمان سال ۶۹-۷۰

سال زراعی ۶۹-۷۰			نوع محصول
کل تولید (۳)	عملکرد در هکتار (۲)	سطح زیر کشت (۱)	
۲۵۴۸۰	۲۸۰۰	۹۱۰۰	گندم
۶۷۰۷	۱۹۰۰	۲۵۲۰	جو
۴۵۵۰	۱۳۰۰۰	۲۵۰	سیب زمینی
۲۲۲	۱۲۰۰	۱۸۵	پنبه
۳۰۵۵	۱۳۰۰	۲۲۵	آفتابگردان
۳۱۱۶	۴۱۰۰	۷۶۰	ذرت دانهای
۲۴۶	۱۲۵۰	۳۵۷	نخود
۷۵۰۵	۹۵۰	۷۹	عدس
۶۴/۹	۱۱۰۰	۵۹	لوبیا
۱۲۰	۱۰۰۰	۱۲۰	ماش
۷۰۳۰۰	۱۸۵۰۰	۲۸۰۰	یونجه
۶۵۱۰	۳۵۰۰۰	۱۸۶	ذرت علوفهای
۵۹۴۷/۵	۹۱۵۰	۶۵۰	جوعلوفهای
۳۲۴۲/۵	۱۵۳۰۰	۲۲۵	ذرت خوشهای
۴۰۰	۲۰۰۰۰	۲۰	هویج علوفهای
۲۹۴/۵	۳۱۰۰	۹۵	سایر محصولات علوفهای
۳۷۷۵۲	۲۸۶۰۰	۱۳۲۰	هندوانه
۳۵۰۰	۱۴۰۰۰	۲۵۰	خیار
۲۸۰۰	۲۰۰۰۰	۱۴۰	گوجه فرنگی
۶۱۵	۱۰۰۰۰	۶۱/۵	بادمجان

مأخذ: اداره کل کشاورزی استان کرمان
واحد: (۱) هکتار
(۲) کیلوگرم
(۳) تن

سال زراعي ۶۹-۷۰		نوع محصول
كل توليد (۳)	عملکرد در هكتار (۲)	
۵۴۰۰	۱۲۰۰۰	طالسي و گرمک
۹۱۸۰	۱۸۰۰۰	خريره
۷۷۰	۱۴۰۰۰	انواع کدو
۲۵۵۶	۱۸۰۰۰	پياز
۲۰۰۰	۱۱۷۶۵	انواع سبزيجات
۳۰	۳۰۰۰	حنا
۸	۸۰۰	تنباکو
۱۰۲۸/۵	۱۱۰۰	ارزن
۱۳۶۰	۱۶۰۰۰	چغندر ليموني
۳۵	۵۰۰۰	سير
۵/۴	۱۲۰۰	انواع زيره
۱/۶	۱۶۰۰	وسه
۸۰۰	۲۵۰۰۰	چغندر علوفه‌اي
۹۰	۳۰۰۰	ذرت ملال

ماخذ: اداره كل كشاورزي استان كرمان

واحد: (۱) هكتار

(۲) كيلوگرم

(۳) تن

جدول ۵۷ برآورد سطح زیر کشت و مقدار تولید محصولات شهرستان کرمان در سال زراعی ۷۰ - ۶۹

نوع محصول	سطح زیر کشت (۱)		عملکرد در هکتار		کل تولید (۲)	
	آبی	نیم	آبی	نیم	آبی	نیم
گندم	۹۱۰۰	-	۲۸۰۰	-	۲۵۴۸۰	-
جو	۳۵۳۰	-	۱۹۰۰	-	۶۷۰۷	-
نخود	۳۵۷	-	۱۲۵۰	-	۴۴۶	-

ماه‌خذ: اداره کل کشاورزی استان کرمان
 واحد: (۱) هکتار
 (۲) کیلوگرم
 (۳) تن

جدول ۵۸ سطح زیرکشت و مقدار تولید محصولات شهرستان کهنوج ^{دائمی}

سال زراعی ۷۰ - ۶۹				نوع محصول
کل تولید (۲)	عملکرد در هکتار (۲)	سطح بارور (۱)	سطح نهال (۱)	
۲۳۹۴	۷۰۰۰	۲۴۲	۱۰۸	نارنگی
۴۳۵	۷۵۰۰	۵۸	۲۷	نارنج
۲۶۸۰۰	۸۰۰۰	۳۳۵۰	۱۳۵۰	لیمونترش
۲۳۶۰	۱۲۰۰۰	۲۸۰	۱۸۰	لیمونشیرین
۱۲۴۰۰	۲۰۰۰۰	۶۲۰	۳۱۰	گریپ فروت
۱۵۰	۷۵۰۰	۲۰	۳	بکراشی
۲۳۰۱	۶۵۰۰	۳۵۲	۲۰۵	سایر مرکبات
۵۸۱۰۰	۱۲۰۰۰	۲۱۵۰	۲۱۶۰	پرتقال
۷۵۰	۵۶۰۰	۱۳۴	۴۱	انار
۶۸۰	۵۰۰۰	۱۳۶	۵۴	انگور
۲۲	۳۷۵۰	۶	۳	انجیر
۲۶۵۰۰	۶۰۰۰	۷۷۵۰	۲۶۱۰	خرما
۹/۶	۳۲۰۰	۳	۱	انبه
۴	۱۰۰۰	۳	۲	موز

ماخذ: اداره کل کشاورزی استان کرمان

واحد: (۱) هکتار

(۲) کیلوگرم

(۳) تن

جدول ۵۹ برآورد سطح زیرکشت و مقدار تولید محصولات شهرستان کرمان سال ۶۹ - ۷۰

سال زراعی ۶۹ - ۷۰			نوع محصول
کل تولید (۳)	عملکرد در هکتار (۲)	سطح زیرکشت (۱)	
۴۰۷۰۰	۲۲۰۰	۱۸۵۰۰	گندم
۱۰۹۰۶	۱۴۰۰	۷۷۹۰	جو
۸۲۸۰	۹۰۰۰	۹۲۰	سیب زمینی
۹۰	۹۰۰	۱۰۰	آفتابگردان
۲۸۰	۲۵۰۰	۸۰	نرت دانهای
۱۶۴۰	۸۰۰	۲۰۵۰	کنجد
۲۳	۱۱۰۰	۳۰	نخود
۱۳۲	۱۲۰۰	۱۱۰	باقلا خشک
۲۳	۱۱۰۰	۳۰	عس
۱۸۲۸/۸	۹۰۰	۲۰۲۲	لوبیا
۱۲۶۰	۹۰۰	۱۴۰۰	ماش
۱۵	۲۳۵۰۰	۲۹۰۰	یونجه
۱۸۰۰	۳۰۰۰۰	۶۰	نرت علوفهای
۱۳۵۰	۹۰۰۰	۱۵۰	جوعلوفهای
۲۱۰	۳۰۰۰	۷۰	سایر محصولات علوفهای
۱۵۲۵۰۰	۲۵۰۰۰	۶۱۰۰	هندوانه
۴۰۶۰۰	۱۴۰۰۰	۲۹۰۰	خیارسیز
۳۰۰۰۰	۲۵۰۰۰	۱۲۰۰	گوجه فرنگی

ماهخذ: اداره کل کشاورزی استان کرمان

واحد: (۱) هکتار

(۲) کیلوگرم

(۳) تن

دفترالجدول: ۵۹ برآورد سطح زیرکشت و مقدار تولید محصولات سالانه شهرستان کهنوج

سال زراعی ۷۰ - ۶۹			نوع محصول
کل تولید (۳)	عملکرد در هکتار (۲)	سطح زیرکشت (۱)	
۱۱۲۰	۷۰۰۰	۱۶۰	بادمجان
۳۶۰۰	۸۰۰۰	۴۵۰	طالبی و کرمک
۲۸۸۰	۱۶۰۰۰	۱۸۰	خرپزه
۱۶۸۰	۱۲۰۰۰	۱۴۰	انواع کدو
۸۱۰۰	۱۳۵۰۰	۶۰۰	پیاز
۴۹۰۸	۱۰۹۰۰	۴۵۰	انواع سبزیجات
۳۵۰	۳۵۰۰	۱۰۰	سیر
۳۰۸۰	۱۴۰۰	۲۲۰۰	حنا
۲۴	۸۰۰	۳۰	تنباکو
۴۰۵	۹۰۰	۲۵۰	ارزن

ماء خذ: اداره کل کشاورزی استان کرمان

واحد: (۱) هکتار

(۲) کیلوگرم

جدول ۶۰ برآورد سطح زیر کشت و مقدار تولید محصولات شهرستان کهنوج در سال زراعی ۷۰ - ۶۹

نوع محصول	(۱) سطح زیر کشت		(۲) عملکرد در هکتار		(۳) کل تولید	
	آبی	نیم	آبی	نیم	آبی	نیم
گندم	۱۸۵۰۰	-	۲۲۰۰	-	۴۰۷۰۰	-
جو	۷۷۹۰	-	۱۴۰۰	-	۱۰۹۰۶	-
نخود	۳۰	-	۱۱۰۰	-	۲۲	-

ماه‌خذ: اداره کل کشاورزی استان کرمان
 واحد: (۱) هکتار
 (۲) کیلوگرم
 (۳) تن

جدول: ۶۱ تعداد ماشینهای عمده و سایر ادوات کشاورزی فروخته شده توسط نمایندگی

سال	انواع بخرپاش	علف چین	انواع سمپاش	تریلر	تیغه بولدوزر	انواع تراکتور
۱۳۶۹	۷	-	۱۰	۱۱۶	۵۴	۲۹۱
۱۳۷۰	۱۲	۶	۳۰۸	۷۵	۷۸	۳۹۷

دنباله جدول: ۶۱ تعداد ماشینهای عمده و سایر ادوات کشاورزی فروخته شده

سال	کمپاین	گا و آهن	دیسک	تریلر	کودپاش
۱۳۶۹	۳۱	۲۷۳	۲۳	۱۸۷	۱۸
۱۳۷۰	۱۹	۳۰۷	۳۳	۷۰	۲۱

واحد: دستگاه

ماخذ: بنگاه توسعه ماشینهای کشاورزی استان کرمان

۳۲۴۰۱۹۷۶۴ ریال

توزیع: لوازم یدکی تراکتور های رومانی و فیات

جدول : ۶۲ فروش انواع کودهای شیمیایی به تفکیک شهرستان سال ۱۳۷۰

سوپر فسفات تریپل		فسفات		اوره		شهرستان
ارزش ریال	مقدار تن	ارزش ریال	مقدار تن	ارزش ریال	مقدار تن	
-	-	۸۰۷۷۶۲۴۰	۶۷۳۰۵۲	۵۱۶۴۴۲۵۰	۵۷۳۸۲۵	کرمان
۱۳۷۰۰۰۰	۱۳۷	۱۶۵۸۹۹۲۸۰	۱۳۸۲۴۹۴	۳۰۶۰۱۲۶۰	۳۳۰۰۱۴	رفسندجان
-	-	۷۳۹۶۹۵۶۰	۶۱۶۴۱۳	۲۳۲۴۵۷۴۰	۲۵۸۲۸۶	زرنسند
۲۰۰۰۰۰۰	۲۰۰	۹۳۳۶۷۰۸۰	۷۷۸۰۵۹	۵۲۶۹۸۹۶۰۰	۵۸۵۵۴	چیرفسند
-	-	۱۰۶۱۷۶۶۰۰	۸۸۴۸۰۵	۶۳۷۲۵۲۹۰	۷۰۸۲۸۱	کهنوج
-	-	۶۱۴۰۳۱۶۰	۵۱۱۶۹۳	۲۹۶۹۵۵۹۰	۳۲۹۹۵۱	بم
-	-	۸۲۲۹۵۱۶۰	۶۸۵۷۹۳	۴۶۰۷۲۷۹۸	۵۱۱۹۴۲	سیرجان
۲۱۰۰۰۰۰	۲۱۰	۸۰۶۵۲۴۸۰	۶۷۲۱۰۴	۵۲۲۸۷۸۴۰	۵۸۰۹۷۶	بافت
-	-	۳۴۹۵۶۰۰۰	۲۹۱۳	۱۷۱۵۶۲۵۰	۱۹۰۶۳۵	بردسیر
-	-	۱۸۹۹۹۶۰۰	۱۵۸۳۳	۴۹۳۰۵۶۰	۵۴۷۸۴	شهربابک
۱۱۳۰۰۰۰	۱۱۳	۷۹۰۸۰	۶۵۸۶۰	۱۹۰۱۲۵	۲۱۱۲۵	طرحهای استان
۶۵۹۰۰۰۰	۶۵۹	۷۹۹۲۷۵۲۴۰	۶۶۶۰۶۲۷	۳۷۲۲۷۰۲۸۵	۴۱۳۶۳۶۵	جمع کل

سال ۱۳۷۰

جدول : ۶۲ فروش انواع کوهپای شیمیایی به تفکیک شهرستان

نیرات آمونیم		سولفات آمونیم		سولفات دوبرتاس		شهرستان
ارزش بل	مقدارتن	ارزش بل	مقدارتن	ارزش بل	مقدارتن	
۸۶۷۹۰۰۰	۱۱۵۷۲	۶۲۱۳۰۰	۱۲۱	-	-	کرمان
۶۷۶۷۲۵۰۰	۹۰۲۳	۲۲۳۳۰۰	۶۱	۲۳۰۰۰۰	۲۳	رفسنجان
۸۱۲۶۲۵۰	۱۰۸۳۵	۵۸۲۷۲۵	۱۰۹۹۵	-	-	زرند
-	-	۱۳۹۰۱۹۰	۲۶۲۳	۱۶۳۵۰۰۰	۱۶۳۵	جیرفت
-	-	-	-	۶۶۰۰۰۰	۶۶	کهنوج
۷۱۴۷۵۰۰	۹۵۳	-	-	-	-	بم
۱۱۸۵۰۰۰۰	۱۵۸۰	-	-	-	-	سیرجان
-	-	-	-	-	-	بافت
۲۵۰۱۲۵۰	۲۳۳۵	-	-	-	-	بردسیر
-	-	-	-	-	-	شیرازک
-	-	۲۱۸۰۰	۶	۶	۲۲	طرحهای استان
۱۰۵۹۷۶۵۰۰	۱۴۱۳۰۲	۲۹۶۹۳۲۵	۵۶۰۳۵	۲۷۲۵۰۰۰	۲۷۲۵	جمع کل

مأخذ: شرکت سهامی پخش کودشیمیایی وتولید سم منطقه کرمان .

جدول : ۶۴ اهم منابعهای انجام شده بر زمینہ طرحهای مرتعداری و اصلاح مراتع منابع طبیعی سال ۱۳۷۰

جمع آوری بذر	تسطیح اراضی	تولید بذر سطح بساط و اذیت ابرو اذیت	اصلاح مراتع از طریق کشت مستقیم بوته کاری	تهیه طرحهای مرتعداری	شهرستان
-	-	-	۱۵۰۰	-	رفسنجان
-	-	-	۲۵۰۰	۱۰۰۰۰۰	سیرجان
-	-	-	۱۰۰۰	-	بافت
-	-	-	۲۰۰۰	-	راین
-	-	-	۲۰۰۰	-	ساردوئیه
-	۲۵	۱۰۵	۰	-	ایستگاه کرمان
-	-	-	۰	۱۰۰۰۰۰	کهنوج
۱۰	-	۲۵ ۱۰۵	۱۰۰۰۰	-	کمل استان

واحدسطح : هکتار، وزن : تن

ماء خذ: اداره کل منابع طبیعی استان کرمان

سال : ۱۳۷۰

جدول : ۵ عملیات انجام شده برای تثبیت قنای روان بر حسب هکتار

شماره	شهرستان	مساحت هکتار	مساحت قنای	مساحت بستر بانی شده و بستر کاری شده	مساحت قنای	مساحت هکتار	توضیحات
-	نرمانشیر بم	-	-	-	-	۱۳۶۲/۵	
-	کرمان	۵۱۰۰	۱۲۲۰۰	۲۰۰۰۰	-	-	
۷۰۰	نرمانشیر	۲۵۰۵	۲۰۰۰	۲۴۰۰۰	-	-	
-	یزد	-	-	۱۲۰۰۰	-	-	
-	رفسنجان	-	-	۱۴۰۰۰	-	-	
" ۲۳۰	شیراز	" ۱۰۷۰	-	۱۱۰۰۰	-	-	
۵۳۰	شهریارک	۵۳۰	-	-	-	-	

۹۳۰	۱۰۶۰۵	۱۲۲۰۰	۹۱۰۰۰	۱۳۶۲/۵	کامل استان
-----	-------	-------	-------	--------	------------

واحد: هکتار

ماده: اداره کارهای منابع طبیعی، استان کرمان

جدول : ۶۶ فعالیتهای انجام شده توسط منابع طبیعی برنامه ، خدمات تولیدی روستاها
سال : ۱۳۷۰

نام پروژه		تعداد پروژه	واحد	حجم کار	
احیاء و اصلاح مراتع		تمام شده	کسار	تمام شده	نیمه تمام
۱ - بوته کاری و تولید					
امله نهال گلدانی جهت بوتیکاری	-	۱	هکتار	۱۲۰۰	۱۸۰۰
۲ - نخیره نزولات آسمانی					
	-	۱	"	۲۲۰۰	-
۳ - حفاظت از مراتع					
	-	۱	مورد	۲۲۰۰۰	-
۴ - تامین آب شرب و مرمت چشمه					
	-	۱	مورد	۱۰	-
۵ - حفر چاه عمودی					
	-	۱	"	۱۰	-

ماخذ : اداره کل منابع طبیعی استان کرمان

شهرستان	تعداد	مساحت به هکتار	نوع درخت
پارک جنگلی محمد آباد مسکون	۱	۲۰۰	اوس - بنه - بادام - کهنک و ارزن

ماخذ: اداره کل منابع طبیعی استان کرمان

جدول : ۶۸ انواع و تعداد واکسن دام و طیور توزیع شده توسط اداره دامپزشکی استان کرمان سال : ۱۳۷۰

تدریسگاه و گوسفند	بروسلوز کبک	بروسلوز	آبله کوسفندی	آبله بوزی	نوع
۷۶۵۵۱۳	۶۴۱۸	۴۶۵۷۸۵	۱۰۴۶۹۳۲	۵۹۴۹۰۹	تعداد

دنباله جدول : ۶۸

نیوکاسل	تب برفکی	آندوتکسیمسی	همساری	بیرینیمونی	آکالاسی	تربوکولین	طاعون
۱۴۰۴۶۱۰۷۰۰	۴۲۸۷۵۰	۱۰۹۶۳۱۷	۱۹۶	نخارد.	۲۸۷۵۰	۲۱۶۷۶	۶۹۶۶۲
واکسن							

ماخذ : شبکه دامپزشکی استان کرمان

جدول : ۶۹ تعداد دام موجود برحسب نوع تفکیک شهرستان سال : ۱۳۷۰

شهرستان	گوسفند و بره	بز و بزغاله	گاو و گوساله	گاو میش	شتر واحد: نفر
کرمان	۹۵۰۰۰	۱۱۰۰۰۰	۲۷۶۰۰	-	۱۶۲۰
برندسیر	۱۸۰۰۰۰	۸۶۰۰۰	۲۸۱۰۰	-	۱۸۰۰
بم	۱۴۰۰۰۰	۱۵۰۰۰۰	۶۲۵۰۰	۸۴۰	۱۴۴۵۰
سیرجان	۵۰۰۰۰۰	۴۰۰۰۰۰	۸۸۰۰	۸۰	۸۲۰
رفسنجان	۱۸۰۰۰۰	۸۴۰۰۰	۱۳۵۰۰	-	۶۱۹
بافت	۵۰۰۰۰۰	۶۰۰۰۰۰	۲۰۶۲۰	-	-
زرنند	۱۲۰۰۰۰	۸۵۰۰۰	۱۱۴۰۰	-	۴۲۰۰
شهربابک	۸۰۰۰۰۰	۶۰۰۰۰۰	۲۰۴۱۰	-	۲۶۱۰
جمع کل استان	۲۵۱۵۰۰	۲۱۱۵۰۰۰	۱۹۳۹۳۰	۹۲۰	۲۶۱۱۹

ماخذ : شبکه دامپزشکی استان کرمان براساس آخرین اطلاعات قابل دسترسی کمربوط به سال ۶۷ میباشد.
جدول : ۷۰ تعداد دامهای مایه کوبی شده علیه بیماری شارپین سال : ۱۳۷۰

سال	جمع	گاو	گوسفند
۱۳۶۹	۷۸۴۳۴۵	۷۷۶۱۷۸	۸۰۶۷
۱۳۷۰	۷۶۵۵۱۴	۷۵۰۷۷۲	۱۴۷۴۲

ماخذ : شبکه دامپزشکی استان کرمان

جدول: ۷۱ تعداد و ظرفیت گاوآردها و گوسفندآردها صنعتی دارای پروانه تاسیس بهر صرداری سال ۱۳۷۰

گوسفند داری			گاوآرداری			شهرستان		
ظرفیت	تعداد	پروانه بهره برداری	ظرفیت	تعداد	پروانه بهره برداری	ظرفیت	تعداد	تعداد
ظرفیت	تعداد	پروانه تاسیس	ظرفیت	تعداد	پروانه تاسیس	ظرفیت	تعداد	تعداد
۵۰۰	۱	۲۵۰	-	-	-	-	-	بافت
۵۰۰	۳	۶۰۰	۵۰	۱	۱۵۰	۲	۲	پرسبر
-	-	-	۲۲۵	۲	۲۰۰	۲	۲	بم
-	-	-	۵۰	۱	۲۰۰	۴	۴	رفسنجان
۳۰۰	۱	-	۳۰	۱	-	-	-	زرنند
۲۵۰	۱	۳۰۰	-	-	-	-	-	سمرجان
-	-	-	-	-	-	-	-	شهربابک
۹۵۰	۳	۵۰۰	۷۵	۱	۲۵۰	۵	۵	کرمان
۲۵۰۰	۷	۱۶۵۰	۴۳۰	۷	۱۰۰۰	۱۴	۱۴	جمع کل استان

واحد : رأس
 ساخت : شبکه دامپزشکی استان کرمان
 صدور پروانه - معاونت امور دام

سال	جمع	گوسفند	ببز
۱۳۶۹	۱۱۳۳۲۷۶	۷۰۳۶۷۷	۴۲۹۷۹۹
۱۳۷۰	۱۷۰۷۴۲۳	۱۱۱۲۵۲۴	۵۹۴۹۰۹

ماخذ: شبکه دامپزشکی استان کرمان

جدول ۷۲: فعالیتهای انجام شده بر علیه سل گاوی سالهای: ۷۰ - ۱۳۶۹

سال	نامداری تحت کنترل	خال کوبی شده	تست توپرکولین	آزمایش	
				مثبت	مشکوک
۱۳۶۹	۱۹۸	۲۳۵۵	۹۴۹۴	۱۸	۹۴۷۶
۱۳۷۰	۳۴۹	۴۲۷۵	۲۱۶۷۶	۳	-

ماخذ: شبکه دامپزشکی استان کرمان

جدول ۷۴: اصطبل و آغل‌های سمیاشی شده بر علیه کنه و انگلهای خارجی سال: ۱۳۷۰

سال	تعداد	مساحت (مترمربع)
۱۳۶۹	۱۵۴۴	۶۸۸۴۶۰
۱۳۷۰	۲۳۱۷	۱۱۶۳۷۷۰

ماخذ: شبکه دامپزشکی استان کرمان

جدول : ۷۵ تعداد دام معالجه شده مبتلا به بیماریهای انگل سال : ۶۹-۷۰

سال	استرونژ	استرونژ یلوزیوی
۱۳۶۹	۴۱۴۹۵۵	۴۳۴۶۶۵
۱۳۷۰	-	-

ماخذ : شبکه دامپزشکی

جدول : ۷۶ عملیات تحقیقاتی و مبارزه با بروسلوزگاو سال : ۶۹ - ۷۰

سال	تعداد دامهای بازدید شده	نمونه آزمایش خون و نتایج آن			
		جمع	مثبت	منفی	مشکوک
۱۳۶۹	۱۷۶۱۱	۱۵۲۸۸	۷۴	۱۵۱۹۹	۱۵
۱۳۷۰	۲۸۷۴۰	۱۹۶۲۲	۶۱	۱۹۵۴۴	۱۷

ماخذ : شبکه دامپزشکی

جدول : ۷۷ عملیات تحقیقاتی و مبارزه با بیماریهای بروسلوز گوسفندی سال : ۶۹ - ۷۰

سال	تعداد دامهای بازدید شده	نمونهای آزمایش خون و نتایج آن			
		جمع	مثبت	منفی	مشکوک
۱۳۶۹	۲۹۵۲۰۰	۲۳۶۴	۱۳۰	۲۱۷۴	۶۰
۱۳۷۰	۷۰۷۵۰	۱۵۱۴	۵	۱۵۰۹	-

جدول ۷۸ مساحت مناطق تحت مدیریت سازمان حفاظت محیط زیست سال ۱۳۷۰

پناهگاه حیات وحش	اثر طبیعی ملی	پارک ملی	جمع	شهرستان
				بافت
				کهنوج

پناهگاه حیات وحش خبرور و چون بمساحت ۱۷۳۷۵ هکتار

بافت

* پناهگاه حیات وحش مهروشیه بمساحت ۷۴۶۸ هکتار

کهنوج

واحد : هکتار

ماخذ : سازمان حفاظت محیط زیست استان کرمان

* توضیح اینکه مساحت جنگلهای پناهگاه حیات وحش مهروشیه بعلت تخریب و تبدیلی

اراضی جنگلی به زمینهای کشاورزی به حدود ۲۰۰۰ هکتار کاهش یافته که مساحت

باقیمانده بصورت محدوده امن حفاظت میشود.

نام پروژه		تعداد پروژه	واحد	حجم کار	
تامین آب زراعی		تمام شده	کار	تمام	نیمه تمام
طرح تامین آب	۵	۱۲	متر	۱۰۰۰۰	۱۰۷۰۰
استخر ذخیره آب	-	۱	ترمکعب	-	۱۵۰۰
کانال سازی	-	۵	متر	-	۲۳۸۰۰

مأخذ: اداره کل کشاورزی استان کرمان

جدول : ۸۵ فعالیتهای انجام شده توسط سازمان کشاورزی برنامه مزرعت سال : ۱۳۷۵

نام پروژه	تعداد پروژه	واحد	حجم کار
عملیات بهر زاعسی	تمام شده	کار	تمام شده

اطلاع در دسترس نمی باشد.

مآخذ : اداره کل کشاورزی استان کرمان

جدول: ۸۱ فعالیتهای انجام شده توسط جهاد سازندگی برنامه خدمات اجتماعی روستاها سال ۷۰

حجم کار		واحد کار	تعداد پروژه		نام طرح پروژه
تمام شده	نیمه تمام		تمام شده	نیمه تمام	
-	۲۱۲	مورد	-	۲۱۲	ترویج
-	۴۰۰	نفرروز	-	۴۰۰	"
-	۱۰۰	نفر	-	۱۰۰	"
-	۵۷۰۹۴	نفرروز	-	۵۷۰۹۴	آموزش

ماخذ: سازمان جهاد سازندگی استان کرمان

جدول : ۸۲ فعالیت‌های انجام شده توسط جهاد سازندگی، برنامه، خدمات تولیدی و دستاویزی سال :

نام پروژه		تعداد پروژه	واحد	حجم کار
عملیات دام و طیور		تمام شده	کار	تمام شده نیمه تمام

۳	تکمیل و توسعه ایستگاه‌های دامپروری استان			
	شامل : ■ تلقیح مصنوعی ■ تولید تخم مرغ بومی ■ تولید اسپرم منجمد	۵۰۰۰ - ۴۰۰۰ - ۱۹۶۰۰۰ -	راس قطعه دز	
۱	۲ - کاهش فایدهات و بهبود و افزایش تولیدات دامی شامل : ■ آموزش حماهای فدکنه ■ تلقیح مصنوعی ■ نظارت بر بازسازی ماکن دامی	۶۰۰ - ۴۰۰۰ - ۵۰۰۰ -	نفر راس مترمربع	
۶	۳ - گسترش اصلاح نژاد گاو و تکمیل پایگاه اسپرم شامل : ■ تلقیح مصنوعی استان شهرستانهای زرنند ، شهربابک ، بردسیر ، بافت ، ماهان	۱۶۴۰۰ -	راس	
۷	■ خرید علوفه و تجهیز ایستگاه‌های استان		ایستگاه	
۳	۴ - گسترش اصلاح نژاد گوسفند بردسیر شامل : ■ تکمیل ساختمان ■ خرید علوفه ■ توزیع قوچ اصلاح شده	۶۴۰ - ۱۲۰ - ۷۰ -	مترمربع تن راس	
۱	۵ - تکمیل ایستگاه تولید و پرورش ملکه زنبور عسل	۲۰۰۰	فروند	
۸	۶ - تکمیل تاسیسات مرغ مادر شامل : ■ تکمیل فازوم ■ ظرفیت سالنها	۱۲۰۰۰ - ۴۴۰۰۰	مترمربع قطعه	

ساخت : جهاد سازندگی استان کرمان

جدول : ۸۲ اقدامات انجام شده در زمینه آبخیزداری سطح استان سال : ۱۳۷۰

شهرستان	بخش سیلاب واحد:متر مکعب	بانکت سازی واحد:کیلومتر	سرخک چین واحد:متر مکعب	نیالکاری واحد:هکتار	جاده سازی واحد:کیلومتر
بافت	-	۱۵	۱۲۰۰	-	۵
بردسیر	-	-	-	-	-
م	۱۳۰۰۰	-	-	-	-
چیرفت	۱۱۳۰۰	-	۶۰۰	-	-
رفسنجان	۵۳۰۰۰	-	-	-	-
زرنج	-	۲	-	۶۰۰	-
سیرجان	-	-	-	-	-
شهربابک	۷۰۰۰	-	-	-	۲
کرمان	۸۰۰۰	-	-	۳۰	-
کهنوج	۷۰۰۰	-	-	-	۶
کل استان	۹۹۳۰۰	۱۹	۱۸۰۰	۶۳۰	۱۵

مآخذ: جهان‌سازندگی استان کرمان

Vertical text on the left margin, possibly bleed-through from the reverse side of the page. The text is extremely faint and illegible.

A single vertical line on the right side of the page.



فضل چهارم

سپایع و معاون

جدول : ۸۴ مشخّمات عمومی کارگاههای صنایع دستی به تفکیک مناطق سال ۱۳۷۰

نوع کارگاه			تعداد کارگاه	مناطق
تولیدی آموزشی کلیم بافی	تولیدی خانگی	خدماتی		
۴	۷۰۰	-	۷۰۴	بافت
-	۶۰۰	-	۶۰۰	سیرجان
-	۱۵	-	۱۵	هرچند
-	۱۶۱	-	۱۶۱	چیرفت
-	۴۰	-	۴۰	کرمان
۴	۱۵۱۶	-	۱۵۲۰	جمع کل استان

ماخذ : صنایع دستی استان کرمان

جدول : ۸۵ تعداد فروشگاهها و کارکنان صنایع دستی به تفکیک شهرستان سال ۱۳۷۰

شهرستان	تعداد فروشگاه	تعداد کارکنان فروشگاه و اداره
---------	---------------	-------------------------------

بافت	-	-
بردسیر	-	-
بم	-	-
چیرفت	-	-
رفسنجان	-	-
زرنند	-	-
سیرجان	-	-
شهربابک	-	-
کرمان	۱	۲۶
کهنوج	-	-

جمع کل استان	۱	۲۶ نفر
--------------	---	--------

ماخذ : صنایع دستی استان کرمان

جدول ۸۶: ارزش مناطق تولید صنعتگران تحت پوشش صنایع دستی استان سال ۱۳۷۰

شرح تولید	ارزش تولید ریال	مناطق خرید	تولید صنعتگران تحت پوشش
کلیم شیر یکی پیچ	۲۶۵۵۶۰۶۵۶	سیرجان ، بافت ، جرجند	۱۶۸۲ نفر
قالی و قالیچه	۵۰۴۰۶۶۹۱	کرمان و حومه ، رفسنجان خنامان ، جیرفت	۲۰۱
جمع	۳۱۵۹۶۷۳۴۷	-	۱۸۸۳ نفر

جدول ۸۷: ارزش و مناطق خرید و تعداد صنعتگران تحت پوشش صنایع دستی استان سال ۱۳۷۰

شرح خرید	ارزش خرید / ریال	مناطق خرید	تعداد صنعتگران تحت پوشش
پته ، مسقالی، مبلمان حصیری	۴۰۰۵۶۹۲۱۰	کرمان رفسنجان	۱۸۵ نفر
جمع	۴۰۰۵۶۹۲۱۰	-	۱۸۵ نفر

ماخذ : صنایع دستی استان کرمان

جدول : ۸۸ آمار خرید و فروش تولیدات و مواد اولیه فروشگاهی صنایع دستی سال ۱۳۷۰

ماه	فروش تولیدات منطقه‌ای و غیرمنطقه‌ای	خرید تولیدات از داخل استان	خرید مواد اولیه
شش ماهه اول	۱۸۹۹۵۳۹۲۵	۲۱۱۵۴۱۵۰	۳۷۰۴۷۰۷۹۹
مهر	۳۸۰۱۹۲۶۰	۱۶۸۱۱۹۷۶۰	۵۷۱۶۲۶۰
آبان	۱۸۸۳۶۱۲۰	۳۲۹۴۰۰۰	۹۵۰۴۰۰
آذر	۷۴۶۴۳۲۰	۱۹۹۴۳۵۷۰۰	۳۸۱۲۲۵۰
دی	۶۲۹۹۵۸۰	۲۱۴۵۶۰۰	۴۱۳۸۵۰۰
بهمن	۱۰۰۵۵۹۱۰	۳۵۶۰۰۰۰	۱۵۷۰۶۶۰
اسفند	۹۲۳۶۰۵۰	۲۸۶۰۰۰۰	۴۵۹۳۸۰۰
جمع	۲۷۹۸۶۵۱۶۵	۴۰۰۵۶۹۲۱۰	۳۹۱۲۵۲۶۶۹

ماخذ : صنایع دستی استان کرمان

سال ۱۳۷۰

جدول: ۸۹ مشخصات منابع سلولزی و چاپ استان کرمان به تفکیک شهرستان

موافقت‌های ادسولرسی		دارای پروانه تأسیس		شهرستان		
تعداد کارکنان	کل سرمایه‌گذاری	تعداد	تعداد کارکنان	کل سرمایه‌گذاری	تعداد	
۵۳۳	۸۲۲۹	۲۱	۲۳۱	۹۷۱	۱۲	کرمان
۳۹۹	۱۲۰۷۵	۱۲	۲۲	۱۰۳	۲	رفسنجان
۲۴	۴۰۵	۲	۵	۲۲	۱	سیرجان
۶۲	۲۲۲	۶	۱۰	۳۱	۱	جیرفت
۱۸	۲۰۵	۳	-	-	-	بم
-	-	-	۶	۲۴	۱	بافت
-	-	-	-	-	-	بردسیر
۲۹	۱۳۸	۱	-	-	-	زوبد
۱۳	۲۴۸	۲	-	-	-	کهنوج
۱۱	۱۴۴	۱	-	-	-	شهربابک

سال ۱۳۷۰

جدول : ۹۰ مشخصات منابع شیمیائی استان کرمان به تفکیک شهرستان

موافقت‌های امین		دارای پروانه تابع			شهرستان	
تعداد کارکنان	کل سرمایه‌گذاری	تعداد کارکنان	کل سرمایه‌گذاری	تعداد	تعداد	
۳۰۴۵	۴۹۷۶۶	۸۷	۱۲۴۵	۷		کرمان
۴۷۹	۱۵۰۴۸	۲۱	۱۷۵	۳		رفسنجان
۵۳۱	۱۲۲۲۲	-	-	-		سیرجان
۱۷۶	۴۳۴۰	-	-	-		جیرفت
۱۰۴	۱۵۶۲	۲۴	۳۰۵	۱		۳
-	-	-	-	-		بافت
۵۲	۵۰۴۸	-	-	-		بردسیر
۱۰۵۱	۱۳۹۵۹	-	-	-		زرنج
۵۹	۱۵۷۱	-	-	-		کهنوج
۲۹۱	۴۰۴۶	۱۰	۳۸	-		شهربابک

واحد : میلیون ریال

ماخذ : اداره کل منابع استان کرمان

سال ۱۳۷۰

جدول: ۹۱ مشخصات صنایع نساجی و نچرم استان کرمان به تفکیک شهرستان

شهرستان	دارای پروانه تأسیسات			شهرستان		
	موافقت‌های ادواری	تعداد	تعداد کارکنان	موافقت‌های ادواری	تعداد	تعداد کارکنان
کرمان	۶۴۳۵۲	۶۳	۳۷۱	۱۷۰۴	۱۸	۱۳۶۶
رفسنجان	۲۸۵۴۵	۲۸	۱۳۶	۶۶۶	۹	۲۷۰
سیرجان	۷۲۰۴	۵	۲۳	۱۰۸	۲	-
جیرفت	-	-	-	-	-	-
بم	-	-	-	-	-	-
بافت	۲۴۲۸	۳	-	-	-	-
پروانسیر	۱۰۳۲	۱	-	-	-	-
زاهد	۷۲۶۶	۲	-	-	-	-
کهنوج	۷۸۱	۱	-	-	-	-
شهربابک	۲۵۳۸۲	۱۱	۵	۷	۱	-

سال ۱۳۷۰

جدول : ۹۲ مشخصات منابع کانی غیر فلزی استان کرمان به تفکیک شهرستان

مواقفتهای استراتژیسی		دارای پروانه تاسیسی		شهرستان
تعداد کارکنان	کل سرمایهگذاری	تعداد کارکنان	کل سرمایهگذاری	
۳۳۰۶	۵۲۲۲۳	۱۳۳	۲۵۲۸۹	کرمان
۱۴۲۱	۲۸۹۸۸	۷۰	۲۲۳۷	رفسنجان
۱۵۹۳	۳۲۲۶۰	۹۷	۱۳۷۱	سیرجان
۱۷۸	۲۱۹۹	۱۲	۱۱۸۷	جیرفت
۸۶	۲۸۱۵	۸	۱۰۸	بم
۲۸۷	۴۱۹۹	۲۰	۱۰۱	بافت
۵۳	۷۹۱	۴	۱۴۰	بردسیر
۹۰	۱۶۲۸	۷	۲۵۹	زرند
۸۸	۷۷۱	۸	۳۲	کهنوج
۲۸۹	۱۹۱۲۴	۱۷	۷۴	شهربابک

واحد : میلیون ریال

ماخذ : اداره کل منابع استان کرمان

سال ۱۳۷۰

جدول ۹۳ : مشخصات منابع غذایی و دارویی استان کرمان به تفکیک شهرستان

موانعتهای ادوولوی			دارای پروانه تألیس			شهرستان
تعداد کارکنان	کل سرمایهگذاری	تعداد	تعداد کارکنان	کل سرمایهگذاری	تعداد	
۲۱۶۵	۵۵۷۸۸	۸۳	۸۴۲	۲۸۹۵	۲۱	کرمان
۱۷۰۵	۵۴۶۱۵	۵۸	۱۲۶	۵۶۴	۲	رفسنجان
۵۰۷	۱۱۶۵۰	۲۷	۶۸	۱۸۶۳	۵	سیرجان
۵۰۶	۱۶۶۰۴	۱۶	۲۲	۱۲۰	۳	جیرفت
۹۶۰	۱۶۴۹۳	۲۴	۷۲	۲۵۶۳	۷	م
۸۴	۱۲۱۷	۲	۶	۲۷	۱	بافت
۲۰۹	۸۸۱۷	۶	-	-	-	بردسیر
۱۷۰	۲۶۴۸	۷	۴	۲۷	۱	زرتد
۲۷۷	۵۶۵۵	۱۳	۱۱	۲۳۰	۳	کهنوج
۹۲	۱۹۰۰	۶	۲	۱۲	۱	شهربابک

جدول: ۹۲

مشخصات صنایع فلزی و برق الکترونیک استان کرمان به تفکیک شهرستان سال : ۱۳۷۰

شهرستان	موافقتهای اصولی				مجازی پروانه تاسیس			
	تعداد کارکنان	سرمایه گذاری کل	تعداد	تعداد کارکنان	سرمایه گذاری کل	تعداد کارکنان	تعداد	شهرستان
کرمان	۲۵۲۵	۹۵۲۲۶	۱۰۲	۲۸۹	۲۵۷۱	۲۲		
رفسنجان	۱۲۴۵	۵۹۲۰۱	۳۹	۱۰	۶۹	۱		
سیرجان	۲۳۷	۲۲۸۲	۹	۹	۱۰۰	۱		
جیرفت	۱۳	۹۱	۱	-	-	-		
م	۱۱	۲۶۲	۱	-	-	-		
بافت	-	-	-	۱۸	۲۱۷	۱		
بردسیر	۲۰۳	۸۴۷۲۱	۹	-	-	-		
زرنج	۶۷	۳۱۰۸	۳	-	-	-		
کهنوج	۲۸	۱۰۹۶	۱	-	-	-		
شهربابک	۱۱۶	۲۹۲۲	۶	-	-	-		

واحد: میلیون ریال

ماهخذ: اداره کل صنایع استان کرمان

تاسیس و تصویب

تاسیس و تصویب

جدول : ۹۵ عملکرد تولید کارخانه سیمان کرمان در ماههای مختلف سال : ۱۳۷۰

ماه	موجودی از ماههای گذشته		تولید	
	معمولی	ضدسولفات	معمولی	ضدسولفات
فروردین	۱۰۲	۱۳۱۱۰	۷۴۲۷	۴۵۲۱۴
اردیبهشت	۱۵۷۱	۱۲۶۵۰	۶۲۵۴	۵۲۲۹۹
خرداد	۱۵۲	۱۱۰۰۳	۸۵۱۴	۸۰۱۵۴
تیر	۲۰	۱۴۱۷۱	۱۱۸۵۲	۷۴۴۱۹
مرداد	۱۶۱۳	۱۷۱۶۱	۱۱۳۶۰	۸۹۵۱۲
شهریور	۱۰	۱۳۵۰۳	-	۷۱۴۴۹
مهر	۱۰	۸۳۸۷	۶۵۳۰	۸۲۵۳۲
آبان	۱۲	۷۶۱۵	۲۳۵۹	۹۵۵۴۴
آذر	-	۱۳۴۰۸	۱۵۹۴	۷۷۱۷۸
دی	-	۱۰۵۱۶	-	۵۳۵۶۵
بهمن	-	۱۱۲۱۹	-	۷۴۸۴۴
اسفند	-	۱۲۷۱۱	-	۱۰۱۶۸۹
جمع کل	۳۴۹۰	۱۴۵۴۵۴	۵۲۹۰۰	۹۸۹۳۸۹
				۸۶۳۰۲۵

ماخذ : شرکت سیمان کرمان

جدول : ۹۶ عملکرد تحویل کارخانه سیمان کرمان در ماههای مختلف سال : ۱۳۷۰

مـاـه		تـحـوـیـل		مـاـزاد	
معمولی	ضدسولفات	معمولی	ضدسولفات	کلینگر	کلینگر
۵۹۶۸	۴۵۶۷۴	۱۵۷۱	۱۲۶۵۰	۹۰۹۱۴	فروردین
۷۶۷۳	۵۳۹۴۶	۱۵۲	۱۱۰۰۳	۸۸۷۹۱	اردیبهشت
۸۶۴۶	۷۶۱۸۶	۲۰	۱۴۹۷۱	۸۴۹۹۷	خرداد
۱۰۲۵۹	۷۲۲۲۹	۱۶۱۳	۱۷۱۶۱	۷۶۷۷۸	تیر
۱۲۹۶۳	۹۳۱۷۹	۱۰	۱۳۵۰۳	۲۳۰۳۲	مرداد
-	۷۶۵۶۵	۱۰	۸۳۸۷	۱۹۹۰۸	شهریور
۶۵۲۸	۸۳۳۰۴	۱۲	۷۶۱۵	۲۲۵۲۲	مهر
۲۳۷۱	۸۹۷۵۱	-	۱۳۴۰۸	۱۰۰۷۲	آبان
۱۵۹۴	۸۰۰۷۰	-	۱۰۵۱۶	۱۵۷۷۹	آذر
-	۵۲۸۶۲	-	۱۱۲۱۹	۱۸۸۴۹	دی
-	۷۳۲۵۲	-	۱۲۷۱۱	۱۵۴۸۴	بهمن
-	۱۰۶۷۹۵	-	۷۶۰۵	۱۲۷۵۶	اسفند
۵۶۰۰۲	۹۰۳۹۰۳	-	۷۶۰۵	۱۲۷۵۶	جمع کل

ماخذ : شرکت سیمان کرمان

نام معدن	ماده معدنی	محل معدن	نوع مالکیت	وضع معدن	تعداد کارکنان
مرمر تنگوشیه	سنگ مرمر	سیرجان	دولتی	فعال	۳۳
مرمر گدارسیاه راین	سنگ مرمر	راین	دولتی	فعال	۷
مرمر حسین آباد راویز	سنگ مرمر	رفسنجان	خصوصی	فعال	-
مرمر حوض سبز	سنگ مرمر	سیرجان	خصوصی	فعال	۱۶
مرمر رشکان	سنگ مرمر	رفسنجان	تعاونی	فعال	۶
چینی سفید سیرجان	سنگ چینی	سیرجان	تعاونی	فعال	۷
قادرآباد بافت	سنگ چینی	بافت	خصوصی	فعال	-
زرآب بافت	سنگ چینی	بافت	تعاونی	فعال	-
سیدعلی موسی	سنگ چینی	بافت	دولتی	فعال	-
آبشوشیه	سنگ چینی	بافت	خصوصی	فعال	-
سفیدخانی شرقی	سنگ چینی	بافت	تعاونی	فعال	-
سفیدخانی غربی	سنگ چینی	بافت	تعاونی	فعال	-
چینی شرق قادرآباد	سنگ چینی	بافت	خصوصی	فعال	-
نمک طعام سیرجان	نمک طعام	سیرجان	خصوصی	فعال	۶
نمک لوت شهداد	نمک طعام	شهداد	خصوصی	فعال	۱۰
نمک باغ برج	سنگ چینی	جیرفت	تعاونی	فعال	-
مرمریت خاتم	سنگ مرمریت	کرمان	تعاونی	فعال	-
مرمریت چشمه شیردوش	سنگ مرمریت	کرمان	تعاونی	فعال	۱۰
مرمریت گزگین	سنگ مرمریت	کرمان	خصوصی	فعال	۶
مرمریت سرآسیاب شش	سنگ مرمریت	کرمان	تعاونی	فعال	-
چینی سیاه سیرجان	سنگ چینی	سیرجان	تعاونی	فعال	-
ذغالسنگ	ذغالسنگ	زرنند	تعاونی	فعال	-
دولومیت سیرجان	دولومیت	سیرجان	دولتی	غیرفعال	-
گچ باب تنگل مرمر قلعه حسنعلی	گچ سنگ مرمر	زرنند راین	خصوصی خصوصی	غیرفعال فعال	- ۷

ماخذ: اداره کل معادن و فلزات استان کرمان .

نام معدن	ماده معدن	محل معدن	نوع مالکیت	وضع معدن	تعداد کارکنان
آهک ناوران	سنگ آهک	رفسنجان	خصوصی	فعال	۲
آهک بیرقوچون	" "	" "	دولتی	"	۱۲
" شورو	" "	چیرفت	خصوصی	"	-
آهک ابارق بم	" "	بم	"	"	-
" کوه تنبور	" "	سیرجان	"	"	۱۳
" باب کمال	" "	کرمان	دولتی	"	۲۸
" چاده زرد	" "	"	خصوصی	"	۵
" زنگی آباد	" "	"	"	"	۶
" بیرقوچون	" "	رفسنجان	دولتی	"	۵
" منوجان	" "	منوجان	خصوصی	"	-
مواد اولیه کارخانه سیمان	مارن آهکی	کرمان	دولتی	"	۱۴
سیلیس ده تک	سیلیس	رفسنجان	"	"	۷
سیلیس شهرزاد	"	کرمان	"	"	۴
ماسه سیلیسی شهراباک	ماسه سیلیسی	شهراباک	خصوصی	"	۶
گچ کبوترخان	گچ شوره	رفسنجان	"	"	۲
گچ هشتادزیار	" "	زرد	"	"	۴
گچ گیسک	" "	"	"	"	-
گچ امیرآبادجویار	" "	کرمان	"	"	۵
گچ کریم آبادانبیل	" "	"	"	"	۴
گچ زیباآبادسیرجان	" "	سیرجان	"	"	۵
گچ استخروئیه	" "	کرمان	"	"	۹
گچ حجت آباد	" "	کرمان	"	"	۵
گچ والی آباد	" "	کرمان	"	"	-


ماخذ: اداره کل معادن و فلزات استان کرمان

نام معدن	ماده معدنی	محل معدن	نوع مالکیت	وضع معدن	تعداد کارکنان
جینی بوئیه	سنگ جینی	سیرجان	دولتی	غیرفعال	-
مرمرآب باریک	سنگ مرمر	هم	تعاونی	" "	-
مرمریت نخمه	سنگ مرمریت	کرمان	دولتی	" "	-
مرمریت بلورد	" "	سیرجان	تعاونی	" "	-
قلعه دختر شرقی	سنگ آهک	زرنند	خصوصی	" "	-
" " غربی	" "	زرنند	"	" "	-
مرمریت سعیدی	سنگ مرمریت	کرمان	دولتی	" "	-
مرمر گوری	مرمر	رفسنجان	تعاونی	فعال	۱۴
مرمره پشته	" "	" "	" "	" "	۱۵
مرمراسفندقه و ده مریم	" "	سیرجان	" "	" "	۱۶
مرمره رستم	" "	هم	خصوصی	" "	-

ماخذ: اداره کل معادن و فلزات استان کرمان .

تعداد کارکنان	وضعیت معدن	نوع مالکیت	محل معدن	ماده معدنی	نام معدن
۶۰۰۰ نفر	فعال	دولتی	رفسنجان	مس	مس سرچشمه
۵۰۰ نفر	"	"	بافت	کرومیت	کرومیت اسفندقه
" ۴۰۰۰	"	"	کل کهرسیرجان	سنگ آهن	مجمع کل کهر

ماخذ : اداره کل معادن و فلزات استان کرمان .



فضلِ خیم

بزرگانی

جدول: ۹۹ آمار سالانه واردات و صادرات گندم استان کرمان سالهای ۷۰ - ۱۳۶۸

۱۳۷۰	۱۳۶۹	۱۳۶۸	شرح
۸۸۲۴۱۳۱	۲۱۷۹۹۱	۶۸۸۷۰۳۳	۱ - موجودی گندم داخلی و خارجی در آغاز سال
۹۶۵۸۲۴۱۰	۱۰۴۴۵۵۰۳۰	۱۰۱۴۶۰۵۲۷	۲ - کل واردات گندم خارجی به استان در طی سال
۴۴۷۵۶۰۰۰	۲۵۵۷۵۴۱۱	۱۷۸۷۵۷۷۹	۳ - کل واردات گندم محل به سیلو و انبارهای استان
۱۴۳۹۴۹۳۰۲	۱۲۱۶۱۴۳۰۱	۱۲۴۵۷۰۵۳۲	۴ - صادرات گندم اعم از خارجی با محلی و غیره در سطح استان
-	-	۲۶۴۲۱۹۲	۵ - صادرات گندم به خارج از استان
۶۲۳۳۳۳۹	۸۸۲۴۱۳۱	۹۸۹۳۶۵	۶ - موجودی گندم خارجی و محلی در پایان سال

ماخذ: اداره کل غله استان کرمان

توضیح: در سالهای ۶۹ و ۷۰ صادرات گندم به خارج از استان انجام نشده است.

سال ۱۳۷۰

جدول: ظرفیت و تعداد سیلو و انبار در استان

انبار		سیلو		شهرستان
ظرفیت	تعداد	ظرفیت	تعداد	
۱۰۰۰۰	۱	۸۰۰۰ تن	۱	شهرستان کرمان
-	-	۲۷ ۵۰۰ تن	۱	شهرستان جیرفت
۱۰۰۰۰	۱	۳۵ ۵۰۰ تن	۲	جمع کل در استان

واحد: تن

ماخذ: اداره کل غله استان کرمان

جدول : ۱۰۱ میزان و ارزش انواع واردات استان کرمان در سال : ۱۳۷۰

۱۳۷۰		نوع کالا
وزن کیلو گرم	ارزش هزار ریال	
۱۳۷۲۱۱۰	۵۳۶۶۷۹	اتومبیل سواری و وانت ، کامیون اترپوس ، ماشین آلات راهاری ساختمانی جوجه یکروزه و تخم مرغ نطفه دار برنج مواد شیمیایی سیمان
۱۴۰۴۹۷۱	۴۴۱۳۱۴۳	لوازم کامپیوتر و تجهیزات اتودوات برقی کاردینگ و رینگ مستعمل ماشین آلات کارخانه پارچه بافی ماشین آلات و شستشو و بست بندی خرما لابراتور دندان پزشکی دستگاه پانچ و لوازم یدکی
۱۶۱۷۰۴	۵۸۶۵۲	

ماخذ : اداره کمرگ استان کرمان

جدول : ۱۰۲ میزان و ارزش انواع صادرات استان کرمان

۱۳۶۸		۱۳۶۹		۱۳۷۰		نوع کالا
وزن کیلو گرم	ارزش هزار ریال	وزن کیلو گرم	ارزش هزار ریال	وزن کیلو گرم	ارزش هزار ریال	
۲۸۹۱۰۲	۱۰۲۵۷۶۳	--	--	--	--	فروش
۶۲۵۵۹۰۰۸	۱۷۲۷۴۲۶۰	۷۲۵۰۰۰۰۰	۱۸۶۱۳۰۰۰	۶۲۴۲۱۵۸۵	۱۲۵۸۲۲۹۹	پسته و مغز پسته
۳۴۰۰۰	۱۶۹۷	۱۳۶۲۵	۵۴۲	--	--	کشمش تیز آبی
۱۸۵۶۰	۱۸۹۹	۳۸۴۰۰	۲۲۱۲	۶۴۷۹۴	۴۷۷۶	خرما *
--	--	۳۰۰	۱۸۰	--	--	گل کاوزبان و خاکشیر

* ارقام مندرج در سالهای ۶۹ و ۷۸ مربوط به رطبه صافنی و شیر خرمه میباشد.

ماخذ : اداره کمرک استان کرمان

جدول : ۱۰۳ مقدار و ارزش قند و شکر توزیع شده به تفکیک شهرستان در استان کرمان سال ۱۳۷۰

ماه	مقدار ، کیلو		ارزش ، ریال	
	قند	شکر	قند	شکر
فروردین	۱۰۱۱۸۶۳	۸۰۰۳۳۸	۱۶۰۸۹۴۴۹۴	۲۱۲۲۳۸۲۸۵
اردیبهشت	۲۱۲۵۸۴۱	۱۶۵۰۲۹۸	۳۰۱۶۵۷۵۴۶	۲۳۰۰۰۳۷۲۰۳
خرداد	۱۳۸۸۰۸۸	۱۱۶۳۱۳۴	۲۰۵۲۷۴۵۳۰	۱۵۵۶۹۷۲۰۴
تیر	۱۷۱۶۲۸۶	۱۴۲۳۴۵۹	۳۴۶۷۶۴۷۳۶	۲۶۰۰۰۷۵۹۰۸
مرداد	۱۵۸۹۷۹۲	۱۱۹۵۲۵۹	۲۲۰۷۷۴۲۰۶	۱۵۴۹۶۸۲۶۳
شهریور	۱۵۸۲۳۲۹	۱۵۴۸۲۷۸	۲۱۶۰۰۴۷۲۹	۱۶۷۴۹۴۰۶۱
مهر	۱۳۱۵۵۷۲	۱۹۰۷۳۸۷	۲۷۳۲۲۱۸۲۲	۲۸۸۰۹۶۹۹۵
آبان	۱۸۲۷۱۷۹	۱۲۸۹۷۵۶	۱۵۴۹۰۹۱۶۳	۱۲۹۳۱۰۱۵۵
آذر	۱۶۶۸۱۲۳	۱۱۷۳۵۲۴	۱۵۵۲۷۲۲۶۶	۱۰۶۶۶۶۰۱۵
دی	۱۳۸۲۶۰۹	۱۵۰۹۸۶۳	۱۳۹۷۷۵۵۲۴	۷۵۸۱۱۱۲۵
بهمن	۱۲۴۴۱۲۳	۱۴۹۸۷۳۵	۱۵۸۵۴۶۷۲۲	۱۰۶۲۹۱۵۵۰
اسفند	۱۶۲۳۷۹۳	۱۵۶۵۰۳۱	۱۰۳۰۰۳۷۷۴	۵۴۸۷۴۵۳۵
جمع کل	۱۸۵۰۸۵۰۸	۱۶۷۲۲۶۵۲	۲۳۶۳۰۱۵۳۱	۱۹۵۱۷۶۱۴۹۹

ماخذ : اداره کل قند و شکر استان کرمان

جدول : ۱۰۴ مقدار و ارزش قند و شکر توزیع شده به تفکیک شهرستان در استان کرمان سال ۱۳۷۰

ارزش ، ریال			مقدار ، کیلو			شهرستان
شکر	قند	جمع	شکر	قند	جمع	
۵۲۹۵۶۳۱۶	۲۹۴۵۵۱۳۹	۸۲۴۱۱۴۵۵	۶۱۳۲۹۲	۱۰۲۴۸۲۲	۱۶۳۸۱۳۴	بافت
۱۹۳۶۵۷۰۰	۱۳۱۷۳۶۲۰	۳۲۵۳۹۳۰	۳۱۷۷۱۳	۲۸۷۲۸۰	۸۰۴۹۹۳	بردسیر
۵۶۶۴۰۶۴۶۵۶۸۱۷۵۲۲	۱۱۳۴۵۸۱۸۸	۱۲۷۸۳۸۰	۱۲۷۸۳۸۰	۱۹۹۷۷۵۲	۳۲۷۶۱۳۲	م
۸۴۵۹۷۶۱۲	۶۶۲۴۲۸۲۲	۱۵۰۸۴۰۴۳۴	۱۵۱۵۶۷۲	۲۳۱۰۰۱۴	۲۸۲۵۶۸۶	جیرفت
۴۲۹۹۴۵۰۱	۵۴۱۸۵۵۳۵	۹۷۱۸۰۰۳۶	۱۲۶۶۹۰۵	۱۸۳۵۶۹۰	۳۱۰۲۵۹۵	رفسنجان
۲۶۰۷۳۲۷۷	۲۶۵۱۶۰۴۰	۸۲۵۸۹۳۱۷	۷۲۲۷۶۱	۱۰۹۷۲۳۰	۱۸۱۹۹۹۱	زرنند
۲۴۲۹۰۵۹۱	۶۰۰۵۰۴۸۳	۸۴۳۴۱۰۷۴	۱۱۷۲۶۰۳	۱۶۷۰۷۸۳	۲۸۴۵۳۸۶	سیرجان
۳۸۳۶۰۰۰۶	۷۸۱۵۷۰۰	۴۶۱۷۵۷۰۶	۵۸۰۷۳۶	۵۷۹۴۱۶	۱۱۶۰۱۵۲	شهربابک
۱۳۲۱۵۷۵۸۲۷	۳۱۳۵۳۵۰۷۷۱۶۳۵۱۱۰۹۰۴	۷۹۸۷۸۱۵	۵۴۷۲۹۷۶	۱۳۴۶۰۷۹۱	۱۳۴۶۰۷۹۱	کرمان
۲۶۴۹۰۷۰۲۳	۲۶۷۴۸۰۷۵	۳۱۱۶۵۵۰۹۸	۱۲۶۴۷۷۵	۲۰۳۲۵۲۵	۳۲۹۷۳۰۰	کهنوج
۱۹۵۱۷۶۱۳۹۹	۲۸۲۸۲۰۰۳۳	۲۶۳۶۲۰۱۵۲۲	۱۶۷۲۲۶۵۲	۱۸۵۰۸۵۰۸	۲۵۳۳۱۱۶۰	جمع کل

ماخذ : اداره کل قند و شکر استان کرمان

جدول : ۱۰۵ مقدار و ارزش شکر توزیع شده به اصناف مختلف سال ۱۳۷۰

نام منصف		مقدار	ارزش
قنادان		۵۰۲۱۵۲	۳۰۱۲۹۱۲۰۰
نبات ریزان		۳۰۰۰۰	۱۸۰۰۰۰۰۰
بستنی - پالوده		۱۰۹۷۰۳	۶۵۸۲۱۸۰۰
قند ریزان		۲۱۷۸۰۰۰	۳۹۸۵۰۰۰۰۰

ماخذ : اداره کل قند و شکر استان کرمان

جدول : ۱۰۶ مقدار و ارزش قند و شکر توزیع شده به عاملین فروش سال ۱۳۷۰

شکر		قند		شرح
ارزش	مقدار	ارزش	مقدار	
۱۰۹۷۲۴۶۹۷	۴۷۷۰۶۳۹	۱۶۷۱۸۵۰۴۵	۷۲۶۸۹۱۵	عامان و تعاونیهای شهری
۱۲۷۲۸۵۱۲۸	۵۵۲۴۱۳۶	۱۹۷۵۲۹۷۹۶	۸۵۸۸۲۵۲	عاملین و تعاونیهای روستایی

ماخذ : اداره کل قند و شکر استان کرمان

جدول ۱۰۷ ارزش و مقدار تنباکو و توتون توزیع شده توسط دخانیات استان سال ۱۳۷۰

نوع کالا	ارزش هر کیلو	مقدار / کیلو	ارزش کل / ریال
قنباکوی کاشان	۵۰۰	۵۱۹۲۰	۲۵۹۶۰۰۰۰
تنباکوی هکان ویژه	۶۰۰	۱۸۳۹۰	۱۱۰۳۴۰۰۰
تنباکوی خوانسار	۵۰۰	-	-
توتون درجه یک	۱۳۰	۲۲۱۲۷/۵	۲۸۷۶۵۷۵
توتون نیمکوب	۵۰۰	۲۱۰۰۰	۱۰۵۰۰۰۰۰
توتون پهب ایرانی	۲۴۰۰	۴۸	۱۱۵۲۰۰
جمع	-	۱۱۳۴۸۵/۵	۵۰۴۸۵۷۷۵

مأخذ : اداره کل دخانیات استان کرمان


جدول : ۱۰۸ تعداد و ارزش سیگار توزیع شده توسط دخانیات استان کرمان سال ۱۳۷۰

نوع کالا	ارزش هرونخ	مقدار به نخ	ارزش کسـل
سیگار تیر	۲۵	۴۰۳۵۶۰۰۰	۱۰۰۸۹۰۰۰۰۰
سیگار بهمن	۲۵	۴۷۹۴۳۰۰۰	۱۶۷۸۰۰۰۵۰۰۰
سیگار زر	۹	۱۸۱۶۶۰۶۰۰	۱۶۳۴۹۴۵۴۰۰
سیگار زرفله	۹	۲۰۲۰۰۰۰	۱۸۳۶۰۰۰۰
سیگار شیراز	۹/۲۵	۷۱۱۱۰۲۰۰	۶۹۳۳۲۴۴۵۰
سیگار شیراز فله	۹/۲۵	۲۵۰۰۰	۲۴۳۷۵۰
سیگار همافیلتر نار	۸/۵	۴۴۳۶۰۴۰۰	۳۷۷۰۶۳۴۰۰
سیگار همافیلتر نار فله	۸/۵	-	-
سیگار همابیضی	۴/۷	۵۰۱۲۰۰۰۰	۲۳۵۵۶۴۰۰۰
سیگار همابیضی فله	۴/۷	-	-
سیگار هما ۲۰ عددی	۴/۵	۲۸۲۰۰۰۰	۲۱۶۹۰۰۰۰
سیگار هما ۵۰ عددی	۴/۵	۳۰۰۰۰	۱۳۵۰۰۰
سیگار ویژه ۲۰ عددی	۴/۵	۱۰۸۶۸۰۰۰	۴۸۹۰۶۰۰۰
سیگار ویژه ۲۰ عددی فله	۴/۵	-	-
جمع	-	۴۵۳۳۳۳۲۰۰	۵۷۱۷۱۳۷۰۰۰

ماخذ: اداره کل دخانیات استان کرمان

فصل ششم

بانگها و موسسات ما



۱۳۷۰

سال

جدول: ۱۰۹ تعداد و مبلغ سپرده های دریافتی بانکهای استان کرمان

جاری قرض الحسنه		پس انداز قرض الحسنه		جمع		نام بانک
مبلغ	تعداد	مبلغ	تعداد	مبلغ	تعداد	
۳۴۸۰۴۰۴۸	۵۸۹۴۹	۷۲۶۲۹۱۸	۲۷۵۸۱۸	۱۱۱۸۴۱۶۵۵	۴۶۱۰۳۹	بانک استان
۱۱۴۴۴۱۸۱	۱۷۵۳۷	۱۴۷۲۶۶۹	۵۷۷۹۰	۳۱۵۴۴۸۴۴	۹۴۳۰۳	بانک تجارت
۲۹۲۱۹۸۱	۳۳۰۶	۴۲۰۶۷۸۰	۷۹۳۷۴	۷۱۲۸۷۶۱	۸۲۶۸۰	بانک کشاورزی
۳۸۵۱۹۷۹۹	۱۴۶۲۷۰	۸۸۷۷۱۳۳	۱۵۲۴۹۰	۸۲۹۶۹۳۰۶	۳۱۶۹۲۰	بانک ملت
۳۴۴۵۲۴۳۰۰۸	۲۰۱۲۱۳	۱۲۷۷۸۹۱۶۹۳۶	۲۰۲۵۴۶	۴۷۱۳۶۱۵۹۹۳۴	۶۰۳۷۵۹	بانک ملی
۳۷۷۳۵۰۱۳	۶۹۰۸۹	۶۱۹۲۶۶۹	۱۳۰۲۴۵	۹۷۷۳۴۹۸۲	۲۶۱۳۹۷	بانک سپه
-	-	-	-	-	-	بانک مسکن
۳۳۲۸۲۶۶۸۰۳۰	۲۹۶۳۶۳	۱۲۸۰۶۸۹۹۰۹۵	۱۰۹۸۲۶۳	۴۷۴۶۷۳۶۹۴۸۲	۱۸۲۰۰۹۸	جمع

واحد : هزار ریال

ماخذ : بانکهای استان کرمان

دینار جدول: ۱۰۹ تعداد و مبلغ سیردههای دریافتی بانکهای استان ۱۳۷۰ سال

نام بانک	تعداد	مبلغ	تعداد	مبلغ	تعداد	مبلغ	تعداد	مبلغ
سیرده کوتاه مدت	سیرده بلند مدت	تعداد	مبلغ	تعداد	مبلغ	تعداد	مبلغ	تعداد
سایر	تعداد	مبلغ	تعداد	مبلغ	تعداد	مبلغ	تعداد	مبلغ
استان	۳۹۵۹	۱۱۵۴۴۸۰۵	۱۳۳۳۱۳	۵۲۹۵۹۳۸۹	-	۵۲۷۸۳۹۵	-	۵۷۰۰۸۰۹
تجارت	۱۰۴۴	۵۱۹۸۶۴۵	۱۷۹۳۲	۷۷۱۸۵۴۸	-	۵۷۰۰۸۰۹	-	۵۷۰۰۸۰۹
سپه	۳۷۱۸	۱۳۸۴۶۳۳۱	۵۲۷۱۱	۳۳۸۰۳۰۹۱	۵۶۴۴	۶۱۵۸۹۷۸	-	-
کناورزی	۱۲۷	۱۳۳۳۴۹	۵۲۲	۲۶۵۶۴۲	-	-	-	-
مسکن	-	-	-	-	-	-	-	-
ملک	۳۱۵۰	۹۸۱۱۵۶۶	۱۳۷۶۰	۲۳۵۲۳۱۷۴	۲۲۵۰	۰۰۰۲۲۲۸۶۳۴	-	-
ملکی	۹۸۳۰	۲۶۳۷۴۵۶۶۱۹	۱۰۰۰۰۷۲	۲۷۵۱۷۳۰۳۷۱۴	۱۹۴۳۴	۱۸۹۹۲۷۷۵۹۹۰	-	-
خرید	۲۱۸۱۸	۲۴۳۱۶۹۷۲۳۰۵	۲۰۶۴۱۰	۴۷۴۲۵۵۹۰۵۵۸	۲۷۴۱۸	۱۹۰۱۴۱۶۲۸۰۶	-	-

واحد : هزار ریال

ساخت : بانکهای استان کرمان

۱۳۷۰

سال

تعداد و مبلغ سپرده‌های پیراخرشی بانکهای استان

جدول: ۱۱۰

فصلنامه		تولیدی		جمع		نام بانک
مبلغ	تعداد	مبلغ	تعداد	مبلغ	تعداد	
۱۳۳۶۲۲۹	۱۳۳۹۲	-	-	۹۰ ۵۴۱ ۳۲۳	۵۲۸۳۶	استان
۳۱۲۲۶۹۷	۳۲۵۰	۵۴۲۲۵۲۶	۱۳۸۴	۸۵۶۹۲۲۳	۳ ۸۳۲	تجارت
۳۹۶۶۵۶۷	-	۵۵۷۸۸۱	-	۶۷ ۶۹۳۰۳۰	-	سپه
-	-	۳۷۰۹۱۳۵	۲۳۳۴۹	۳۷۰۹۱۳۵۲	۲۳۳۴۹	کشاورزی
-	-	-	-	-	-	مسکن
۲ ۵۳۵ ۶۴۲	۲/۶۸۷	-	-	۲ ۵۳۵ ۶۴۲	۲ ۶۸۷	ملت
-	-	-	-	-	-	ملی
۲۲۹۵۲۳۷	۱۸۵۲۹	۹۷۱۱۵۳۲	۲۲۷۲۲	۹۸۲۲۳۱۲۰	۸۱۷۱۶	جمع

واحد: هزار ریال

ماخذ: بانکهای استان کرمان

سال ۱۳۷۰

رشته جدول: ۱۱ تعداد و مبلغ اعتبارات پرداختی بانکهای استان کرمان

نام بانک	تعداد	مبلغ	تعداد	مبلغ	تعداد	مبلغ	تعداد	مبلغ	تعداد	مبلغ	تعداد	مبلغ	تعداد	مبلغ	تعداد	مبلغ	تعداد	مبلغ
نام بانک	تعداد	مبلغ	تعداد	مبلغ	تعداد	مبلغ	تعداد	مبلغ	تعداد	مبلغ	تعداد	مبلغ	تعداد	مبلغ	تعداد	مبلغ	تعداد	مبلغ
بانک استان	۷۷۱۳	۲۳۵۸۰۹۶۰	۷۸۲۶	۲۱۶۶۴۶۸۷	۲۳۷۸۰	۲۳۷۷۲۵۶۸	۱۳۵	۸۱۹۶۹۷۹	-	-	-	-	-	-	-	-	-	-
بانک تجارت	۷۶۶	۲۵۹۲۳۸۷	۶۱۸	۲۸۵۲۵۳۹	۱۵۶۸	۱۰۱۱۹۸۶	۸۸۲	۲۱۱۲۷۱۱	-	-	-	-	-	-	-	-	-	-
بانک سپه	-	۲۸۸۱۳۴۶۹	-	۵۳۴۴۴۹۹	-	۱۰۴۱۴۱۴۰	-	۸۵۹۷۴۷۲	-	-	-	-	-	-	-	-	-	-
بانک کشاورزی	۲۳۳۴۹	۳۷۰۹۱۳۵۲	-	-	-	-	-	-	-	-	-	-	-	-	-	-	-	-
بانک مسکن	-	-	-	-	-	-	-	-	-	-	-	-	-	-	-	-	-	-
بانک ملت	۹۵۱۷	۲۷۰۱۷۹۰۶	۱۳۱۵	۲۶۰۳۲۰۷	۴۴۰	۲۳۱۶۵۹۵	۱۵۲۰	۷۸۹۹۰۰۲	-	-	-	-	-	-	-	-	-	-
بانک ملی	۴۹۴	۱۴۷۲۳۶۶۰	۱۵۴۶	۵۱۴۶۹۸۵	۶۹۰۲	۲۶۸۴۳۱۹۸	۲۵۶۰	۲۱۳۰۲۱۳۲	-	-	-	-	-	-	-	-	-	-
جمع	۴۰۸۳۹	۱۳۳۸۲۹۷۳۴	۱۱۳۰۵	۳۷۶۱۱۴۱۷	۲۳۶۹۰	۶۴۲۵۸۲۸۷	۷۰۹۷	۲۸۱۰۸۲۹۰	-	-	-	-	-	-	-	-	-	-

مبلغ: هزار ریال

موضوع: بانکهای استان کرمان

جدول ۱۱۱: مبلغ وامهای پرداختی بدون شرکتهای تعاونی روستایی و عشایری و تیمرهای در استان کرمان ۷۰ - ۶۹

گوسفند داری	کاووداری	باغداری	زراعت	منابع وابسته به کشاورزی	شهرداری	سال
۱۵۴۰۲۶۰	۵۷۰۸۰۲	۲۱۸۰۵۱۵	۲۲۹۰۱۷۱	۱۱۶۴۸۲۶	-	۱۳۶۹
۲۸۴۹۱۹۲	۸۳۳۰۲۹	۱۱۶۶۳۶۶۶	۵۰۶۸۶۳۱	۱۱۵۳۷۱۲	-	۱۳۷۰

واحد : هزارریال

ماخذ : بانککشاورزی استان کرمان

جدول ۱۱۲:

مبلغ وامهای پرداختی به شرکتهای تعاونی روستایی و عشایری و تیمرهای در استان کرمان سالهای ۷۰ - ۶۹

ایستگاههای	خدمات	قالببافی و	بهره برداری از	پرورش زنبورعسل	پرورش طیور	سال
تکثیر و پذیرش سال	کشاورزی	منابع دستی	چنگلها و مراتع	پرورش زنبورعسل	پرورش طیور	سال
۲۳۵۱۶۰	۶۳۷۵۶۷	۴۹۶۲۹۹	۴۳۱۸۰	۹۲۱۲۰	۱۵۰۹۰۷	۱۳۶۹
۱۴۷۷۱۲	۶۱۶۱۲۸	۷۶۴۱۹۵	۶۶۳۶۲	۱۱۳۵۵۵	۱۰۲۷۵۱۲	۱۳۷۰

واحد : هزارریال

ماخذ : بانک کشاورزی استان کرمان

سالهای ۶۹ - ۷۰ تعداد مبلغ تسهیلات پرداختی و وصولی بانک کشاورزی استان کرمان جدول : ۱۱۳

مبلغ وصولی وام	مبلغ تسهیلات پرداختی	تعداد تسهیلات پرداختی	سال
۱۴۷۲۲۱۵۲	۱۹۰۵۷۰۳۷	۱۶۰۳۱	۱۳۶۹
۱۸۱۲۹۲۱۴	۳۷۰۹۱۲۵۲	۲۲۳۴۹	۱۳۷۰

واحد : هزار ریال ساخت : بانک کشاورزی استان کرمان

سال : ۱۳۷۵

جدول : ۱۱۴ تعداد شعب و نمایندگی بانک های استان

تعداد نمایندگی و باجه	تعداد شعب	جمع	نام بانکها
-	۸۱	۸۱	بانک استان (صادرات)
-	۱۹	۱۹	" تجارت
۳	۴۰	۴۳	" سپه
۳	۲۳	۲۶	" کشاورزی
۱	۱۶	۱۷	" مسکن
۶	۵۱	۵۷	" ملت
۱	۸۴	۸۵	" ملی

ماخذ : بانکهای استان کرمان

جدول ۱۱۵ : تعداد پرسنل بانکهای استان بر حسب مدرک تحصیلی سال ۱۳۷۰

نام بانک	جمع	بیسواد	کمتر از دیپلم	دیپلم	فوق دیپلم	لیسانس و بالاتر
استان	۷۱۴	-	۲۶۴	۴۲۶	۷	۱۷
تجارت	۲۰۱	-	۷۸	۱۱۹	۳	۱
سپه	۵۲۰	-	۱۴۹	۳۵۸	۳	۱۰
کشاورزی	۲۴۴	-	۹۲	۲۱۶	۱	۲۵
مسکن	۱۴۶	۲	۵۶	۷۲	۹	۷
ملت	۴۹۷	-	۱۸۰	۲۹۵	۱۰	۱۲
ملی	۸۲۳	-	۳۵۲	۴۴۲	۱۶	۱۳
جمع	۳۲۴۵	۲	۱۱۷۱	۱۹۲۸	۴۹	۹۵

ماخذ : بانکهای استان کرمان

جدولی : ۱۱۶ انواع معاملات ثبت شده در دفاتر اسناد رسمی به تفکیک شهرستان سال ۱۳۷۰

شهرستان	جمع	معاملات قطعی	معاملات شرطی	معاملات اقسای	معاملات اجارهای	معاملات متفرقه
بافت	۱۸۳۹	۱۵۳	۱۳۵	۳	۱۹	۱۵۲۹
بردسیر	۱۲۷۳	۲۹۸	-	۱۳۳	۱۸	۸۲۴
بیم	۲۹۸۵	۵۱۶	۴۳۸	۳	۳۵	۱۹۹۳
جیرفت	۵۷۶۶	۲۳۳	۲۳۹	۳	۷۱	۵۲۲۰
رفسنجان	۶۸۶۹	۱۳۹۲	۳۲۷	۹۴	۳۴۶	۴۷۱۰
زرنند	۱۴۹۶	۳۹۴	۲۹۶	۸	۸۳	۷۱۵
سیرجان	۴۲۹۹	۱۵۲۲	۳۳۶	۴۱	۹۳	۲۳۰۷
شهربابک	۹۰۴	۲۲۷	۲۳۶	-	۳۵	۴۰۶
کرمان	۲۷۵۱۰	۶۸۳۸	۲۷۴۸	۵۴۳	۲۶۰۶	۱۴۷۷۵
جمع کل استان	۵۲۹۴۱	۱۱۵۷۳	۴۷۵۵	۸۲۸	۳۳۰۶	۳۲۴۷۹

ماخذ : اداره کل ثبت اسناد استان کرمان

جدول : ۱۱۷ تعداد شرکتهای داخلی ثبت و منحل شده به تفکیک شهرستان سال ۱۳۷۰

منحل شده	ثبت شده	شهرستان
-	۴۲	بافت
-	۱	بردسیر
-	۲	بم
-	۱۱۴	جیرفت
۱	۴۹	رفسنجان
۰	۱۴	زرنند
۴	۳۵	سیرجان
-	۱۷	شهربابک
۱۲	۱۹۴	کرمان
۱۷	۴۶۸	جمع کل استان

ماخذ : اداره کل ثبت و اسناد استان کرمان

جدول ۱۱۸: درآمدهای مالیاتی اداره کل امور اقتصادی و دارایی استان کرمان (مالیات مستقیم)

سال ۱۳۷۰	سال ۱۳۶۹	منابع مالیاتی
----------	----------	---------------

		بخش ۱ = درآمدهای مالیاتی
		بند ۱ = مالیات بر شرکتهای
-	-	مالیات اشخاص حقوقی دولتی
-	-	" عملکرد مراکز تهیه و توزیع کالا
۱۵۲۰۴۱۳	۱۳۰۷۲۳۱۷	مالیات اشخاص حقوقی غیر دولتی
		بند ۲ = مالیات بر درآمد
۳۰۳۳۳۶۳	۲۹۶۱۴۰۲	مالیات حقوق
۵۷۷۷۳۱۹	۲۵۰۶۱۱۹	مالیات مشاغل
۲۳۱۴۹۸	۱۹۱۵۲۹	مالیات مستغلات
۱۶۱۸۲۶	۱۲۶۳۷۰	مالیاتهای متفرقه درآمد
		بند ۳ = مالیات بر ثروت
۷۵	۱۲۱	مالیات اتفاقی
۵۱۴۵۹۲	۵۳۷۷۵۴	مالیات بر ارث
۳۷۵۱۹۲	۳۴۱۸۰۱	مالیات نقل و انتقالات سرقفلی
۵۵۲۲	۲۸۸۱	مالیات نقل و انتقالات (حق تمبیر)
۶۹۳	-	مالیات اراضی بایر
۱۹۴۲۹۵۲	۱۰۷۳۹۴۰	مالیات تعاون ملی برای بازسازی
۱۵۸۹	-	مالیات سالانه املاک
-	-	مالیات مستغلات مسکونی خالی

۱۳۵۶۵۰۳۴	۹۰۴۹۲۳۴	جمع کل مالیاتهای مستقیم
----------	---------	-------------------------

ماخذ : اداره کل امور اقتصادی و دارایی استان کرمان
 مبالغ : به هزار ریال

جدول ۱۱۹: درآمدهای مالیاتی استان کرمان به تفکیک مراکز وصول

سال: ۳۷۰

شهرستان	مالیاتهای مستقیم	مالیاتهای غیر مستقیم	جمع
---------	------------------	----------------------	-----


رفسنجان	۲۵۴۲۸۳۷	۱۷۷۲۳۹۸	۴۳۱۵۲۳۵
سیرجان	۱۲۰۵۰۰۰	۷۱۸۶۱	۱۲۷۶۸۶۱
جیرفت	۲۰۴۸۴۷	-	۲۰۴۸۴۷
م	۲۸۳۶۴۱	-	۲۸۳۶۴۱
زرنند	۲۵۴۳۷۱	-	۲۵۴۳۷۱
کهنوج	۱۴۱۹۹۴	-	۱۴۱۹۹۴
شهربابک	۸۷۹۹۱	-	۸۷۹۹۱
بافت	۱۱۷۸۲۶	-	۱۱۷۸۲۶
بردسیر	۸۰۳۸۶	-	۸۰۳۸۶
کرمان	۸۱۰۹۳۲۹	۲۹۹۹۷۷۶	۱۱۱۰۹۱۰۵

جمع کل استان	۱۳۵۶۵۰۲۴	۴۸۴۴۰۳۵	۱۸۳۷۲۲۵۹
--------------	----------	---------	----------

ماخذ: اداره کل امور اقتصادی و دارایی استان کرمان مبالغ: هزار ریال

میزان مالیات دریافتی	شهرستان
۵۴۲۴۷	بافت
۴۱۵۴۸	بردسیر
۱۹۰۸۷۰	بم
۱۸۵۲۷۴	جیرفت
۴۲۶۰۹۷	رفسنجان
۸۴۹۸۹	زرنج
۳۰۹۱۶۵	سیرجان
۳۲۶۴۱	شهربابک
۴۳۴۲۱۰۰	کرمان
۱۱۰۵۶۸	کهنوج
۵۷۷۷۳۱۹	جمع کل

ماخذ: اداره کل امور اقتصادی و دارایی استان کرمان مبالغ: هزار ریال



فضل بنفتم

اعتبارات جاری و عمرانی

جدول: ۱۲۱ میزان اعتبار مصوب و عملکرد اعتبارات جاری استان بتفکیک دستگاههای اجرایی سال: ۱۳۷۰

کد	دستگاههای اجرایی	مصوب و ردیف	عملکرد
۱۰۲۵۵۹	سازمان برنامه و بودجه	۲۴۹۵۰۰	۲۴۹۵۰۰
۱۰۵۰۵۹	استانداری	۱۶۰۹۸۲۵	۱۶۰۹۸۲۵
۱۰۵۵۵۹	اداره کل ثبت احوال	۲۱۷۸۴۸	۲۱۷۸۴۸
۱۰۹۵۵۹	اداره کل اوقاف و امور خیریه	۱۶۵۲۰۰	۱۰۵۵۰۰
۱۱۰۰۵۹	اداره کل امور اقتصادی و دارایی	۷۵۲۶۵۱	۷۵۲۵۵۱
۱۱۲۵۵۹	اداره کل کار و امور اجتماعی	۱۹۶۰۴۲	۱۸۴۵۴۲
۱۱۴۰۵۹	اداره کل ارشاد اسلامی	۲۲۶۳۴۷	۲۲۶۳۴۷
۱۲۷۵۵۹	اداره کل آموزش و پرورش	۴۹۳۹۰۳۰۰	۴۹۳۸۰۳۰۰
۱۲۷۶۵۹	مدیریت نوسازی و توسعه تجهیزات مدارس	۱۶۲۸۰۰	۱۶۲۸۰۰
۱۲۸۵۵۹	اداره کل تربیت بدنی	۲۷۷۲۵۲	۲۷۷۲۵۲
۱۲۹۰۵۹	سازمان منطقه بهداشت و درمان	۱۲۲۸۸۱۳۸	۲۰۶۰۰۰۰
۱۳۱۵۵۹	سازمان بهزیستی	۲۰۶۰۰۰۰	۲۰۵۸۱۳۶
۱۳۳۵۵۹	اداره کل مسکن و شهرسازی	۱۳۰۰۰۰	۱۲۹۸۰۱
۱۳۴۰۵۹	اداره کل کشاورزی	۹۷۸۴۴۴	۹۷۸۴۲۹
۱۳۵۰۵۹	اداره نامپروری	۹۶۵۰۰	-
۱۳۵۵۵۹	اداره نامپزشکی	۳۷۰۵۰۰	۳۷۰۵۰۰
۱۳۹۰۵۹	اداره کل سرچنگلداری	۴۴۲۰۰۰	۴۴۲۰۰۰
۱۴۰۰۵۹	اداره کل حفاظت محیط زیست	۱۶۳۰۰۰	۱۶۳۰۰۰

واحد: هزار ریال

منبع: سازمان برنامه و بودجه استان کرمان

ن
 دنباله جدول : ۱۲۱ میز اعتبار و عملکرد اعتبارات جاری بتفکیک دستگاہ اجرائی سال : ۱۳۷۰

عملکرد	مصوب وردیف	دستگاہهای اجرائی	کد
۱۳۳۹۵۰۰	۱۳۳۹۵۰۰	سازمان عمران جبرفت	۱۴۲۵۹
۹۴۱۰۰	۹۴۱۰۰	اداره کل صنایع	۱۴۴۵۵۹
۷۰۴۷۹	۷۲۰۰۰	اداره کل معادن و فلزات	۱۴۴۶۵۹
۷۱۴۲۰	۷۱۴۲۰	اداره کل استاندارد	۱۴۶۰۵۹
۷۲۴۲۶	۷۲۴۲۶	اداره کل بازرگانی	۱۴۷۰۵۹
۱۱۳۹۰۸۰	۱۱۱۲۰۰۰	اداره کل راه و ترابری	۱۴۸۰۵۹
۲۰۰۰۰۰	۲۰۰۰۰۰	فرودگاه کرمان	۱۴۸۵۵۹
۳۴۰۰۰۰	۳۴۰۰۵۰	سازمان امور عشایری	۱۴۹۶۵۹
۳۸۵۸۰۷	۳۸۵۸۰۷	اداره کل ثبت اسناد و املاک	۱۰۸۵۵۹

واحد : هزار ریال

ماهخذ: سازمان برنامه و بودجه استان کرمان

سال : ۱۳۷۰

جدول : ۱۲۲ اعتبارات عمرانی استان کرمان

اعتبار مبارزه شبه	تخصیص پسگه مستویب	هزینه کرد پسگه تخصیص	هزینه کرد پسگه مستویب	هزینه کرد	تخصیص	مستویب توجه اعتبار	امور فصل مستویب
-------------------------	-------------------------	----------------------------	-----------------------------	-----------	-------	--------------------------	-----------------------

"	%۹۹/۶	%۹۹/۵	%۹۵/۸	۹۲۶۶۷۲	۶۸۸۲۰۰	۲/۸	۹۶۷۷۰۰	امور عمومی
"	%۱۰۰/۰	%۱۰۰/۰	%۱۰۰/۰	۲۸۰۰۰	۲۸۰۰۰	۳/۹	۲۸۰۰۰	آمار و خدمات عمومی فنی
"	%۹۹/۶	%۹۹/۵	%۹۵/۶	۸۸۸۶۷۲	۶۵۰۲۰۰	۹۶/۱	۹۲۹۷۰۰	ساختمان ها و تاسیسات دولتی

واحد : به هزار ریال

ماهیت : سازمان برنامه و بودجه استان کرمان

سال : ۱۳۷۰

اعتبارات عمرانی استان کرمان

جدول ۱۲۳

اعتبار مبادله شده	تخصیص ممنوب	هزینه کرد تخصیص	هزینه کرد ممنوب	هزینه کرد	تخصیص	ممنوب	معتبر درصد	فصل امور
"	۱/۹۶٪	۸/۸۷٪	۰/۷۸٪	۱۶۰۳۲۶۱۷	۱۸۴۸۲۸۰	۵۷/۷	۲۰۰۴۳۳۵	امور اجتماعی
"	۱/۹۴٪	۸/۴۸٪	۰/۶۹٪	۵۸۴۵۱۶۲	۷۴۵۸۵۲۰	۴۲/۲	۸۴۵۸۳۸۵	آموزش و پرورش عمومی
"	۰/۱۰۰٪	۰/۶۸٪	۰/۷۸٪	۳۰۸۰۰۰	۳۵۸۰۰۰	۲/۰	۴۰۸۰۰۰	فرهنگ و هنر
"	۹/۹۷٪	۹/۳۶٪	۶/۰۹٪	۲۱۷۰۱۱۲	۴۳۵۶۰۶۰	۲۲/۱	۴۶۲۲۷۵۰	بهداشت درمان و تغذیه
"	۰/۱۰۰٪	۵/۷۸٪	۰/۱۷٪	۱۴۲۵۰	۱۵۶۰۰۰	۰/۹	۱۷۶۰۰۰	تامین اجتماعی و بهزیستی
"	۹/۹۰٪	۶/۸۲٪	۷/۹۷٪	۴۹۱۶۷۲	۵۲۴۰۰۰	۲/۷	۵۴۴۸۰۰	تربیت بدنی پیشاهنگی و امور - جوانان
"	۱/۷۹٪	۶/۵۹٪	۰/۸۶٪	۱۱۷۹۸۷	۱۱۹۲۵۰۰	۶/۳	۱۲۵۵۵۰۰	عمران شهرها
"	۰/۹۹٪	۱/۷۸٪	۰/۷۸٪	۷۹۲۲۸۷	۱۰۱۸۹۴۰	۵/۲	۱۰۴۹۴۴۰	عمران و نیازی روستاها
"	۰/۱۰۰٪	۶/۵۳٪	۶/۵۳٪	۲۴۲۴۰۹	۴۵۲۰۰۰	۲/۳	۴۵۲۰۰۰	تامین مسکن
"	۰/۱۰۰٪	۰/۱۰۰٪	۰/۱۰۰٪	۲۰۰۰۰	۲۰۰۰۰	۰/۱	۲۰۰۰۰	حفاظت محیط زیست
"	۰/۹۸/۴	۹/۹۷/۹	۱/۶۶/۳	۲۰۸۸۵۰۷	۲۱۳۳۰۰۰	۱۰/۸	۲۱۶۸۰۰۰	عملیات چنانچه منظور متوسعه نواحی

واحد : هزار ریال

ماه خذ: سازمان برنامه و بودجه استان کرمان

سال : ۱۳۷۰

اعتبارات عمرانی استان کرمان

دبانه جدول : ۱۲۲

اعتبار مبارزه ششم	تخصصی پنجم	هزینه کرد پنجم	هزینه کرد مجموع	هزینه کرد	تخصصی	مجموع درصد	اعتبار	فصل اسفند
-------------------------	---------------	-------------------	--------------------	-----------	-------	---------------	--------	--------------

"	%۹۱/۲	%۱۰۰/۴	%۹۱/۵	۷۱۸۲۳۲	۷۰۵۷۶۰	۳/۹	۷۸۵۰۰۰	آموزش فنی و حرفه‌ای
"	%۱۰۰/۰	%۳۸/۴	%۳۸/۴	۴۲۰۰۰	۱۰۹۵۰۰	۰/۵	۱۰۹۵۰۰	آموزش عالی و تحقیقات

سال : ۱۳۷۰

اعتبارات عمرانی استان

جدول : ۱۲۴

انواع اعتبارات	مجموع تخصیص	هزینه کرد	مجموع هزینه کرد	تخصیص	هزینه کرد	مجموع	تخصیص	مجموع
شماره اعتبارات	مجموع اعتبار	تخصیص	مجموع هزینه کرد	تخصیص	مجموع هزینه کرد	مجموع	تخصیص	مجموع
امور اقتصادی	۳۸۱۳۷۵۳۶۶۶	۳۹/۶	۱۲۲۰۰۰۰۴	۱۳۱۲۳۷۶۶	۸/۷۷٪	۷/۱۹٪	۷/۹۶٪	"
کشاورزی و منابع طبیعی	۳۰۱۰۰۰۹۶	۶/۱۱	۲۶۰۳۰۰۷	۲۹۱۴۲۹۶	۵/۶۷٪	۳/۹۷٪	۷/۶۶٪	"
منابع آب	۰۰۹۱۳۱۶۱	۱۴/۰	۸۵۵۰۰۴۱	۱۷۷۱۸۸۱	۵/۸۸٪	۰/۹۸٪	۷/۱۹٪	"
برق	۰۰۲۲۳۵۰	۱۰/۰	۵۵۵۹۱۱	۱۳۱۲۳۵۰	۳/۰۶٪	۵/۱۹٪	۸/۷۶٪	"
صنایع	۰۰۱۰۰۷۱	۳/۱	۵۸۹۱۱	۱۶۵۵۰۰	۵/۰۷٪	۷/۷۸٪	۰/۰۰۱٪	"
معادن	۷۸۰۰۰	۶/۰	۷۸۰۰۰	۷۸۰۰۰	۰/۰۰۱٪	۰/۰۰۱٪	۰/۰۰۱٪	"
بازرگانی	۱۲۰۰۰۰	۹/۰	۷۶۶۸	۶۷۵۰۰	۹/۶۳٪	۷/۶۳٪	۳/۹۶٪	"
راه‌ترابری	۰۰۶۶۷۷۲۲۰	۲۸/۵	۶۵۱۴۸۱۶	۶۵۰۱۵۲۰	۰/۹۶٪	۳/۶۶٪	۶/۸۶٪	"
پست و مخابرات	۱۴۴۰۰۰	۱/۰	۱۴۳۴۰۰	۱۴۴۰۰۰	۶/۹۶٪	۶/۹۶٪	۰/۰۰۰٪	"
جهانگردی	۲۴۰۰۰۰	۸/۱	۲۴۰۰۰۰	۱۶۸۰۰۰	۰/۰۰۱٪	۰/۰۰۱٪	۰/۰۰۱٪	"

واحد : هزار ریال

سازمان برنامه‌ریزی و بودجه استان کرمان

نوع اعتبار	میزان اعتبار
اعتبارات جاری	۲۲۵۰۸۲۱۲
اعتبارات عمرانی	۲۴۷۷۰۷۴۱
جمع	۷۸۲۷۸۹۵۳

واحد: هزارریال

ماهخذ: سازمان برنامه و بودجه استان کرمان

جدول : ۱۲۶ طرحهای مصوب کمیته برنامه ریزی استان کرمان از محل تسهیلات اعتباری موضوع تبصره ۳ قانون بودجه سال ۱۳۷۰
 مبلغ به هزار ریال

مورد مصرف تسهیلات تبصره ۳	مدت (سال)	تاریخ شروع	تاریخ اتمام	میزان سرمایه گذاری طرح		مجموع صنعتی بانک صنعت	شهریابک	محل اجراء	عنوان طرح
				از محل تسهیلات	توسط منابع دیگر				
اصحات ساختن ماشین آلات	۲ سال	۱۳۷۱	۱۳۷۳	۱۴۰۰۰۰	۱۲۰۰۰۰	۲۶۰۰۰۰	شهریابک		اتصالات فوردجنگ های مسی
	۲ سال	۱۳۷۲	۱۳۷۴	۶۰۰۰۰	۲۲۰۰۰۰	۲۸۰۰۰۰	شهریابک		پرواز بندی گوساله ۱۰۰۰ راس
سرمایه گذاری	۲ سال	۱۳۷۱	۱۳۷۳	۱۶۰۰۰	۲۰۹۰۵	۳۶۹۰۵	پارس		طرح تکمیل پرواز بندی گوسفند
	۲ سال	۱۳۷۲	۱۳۷۴	۱۶۰۰۰	۷۸۰۲	۲۳۸۰۲	بافت		طرح تکمیل پرواز بندی گوسفند ۴۰۰ راس
تکمیل ساختن تجهیزات	۵ سال	۱۳۷۱	۱۳۷۶	۱۰۰۰۰	۱۱۰۰۰۰	۱۲۰۰۰۰	شهر کرمان		اصحات کارگاه های قالبی به تمامه واحد (شکر)
	۵ سال	۱۳۷۱	۱۳۷۶	۲۲۵۰۰۰	۲۵۰۰۰۰	۴۷۵۰۰۰	شهر کرمان		تکمیل و راه اندازی کلینیک موسسه خیریه حیوانات
تجهیز کلینیک	۵ سال	۱۳۷۱	۱۳۷۶	۲۰۰۰۰۰	۹۸۸۶۰۰	۱۱۸۸۶۰۰	کرمان		تکمیل کلینیک پزشکیان
	۵ سال	۱۳۷۱	۱۳۷۶	۱۵۰۰۰۰	۶۰۰۰۰	۲۱۰۰۰۰	کرمان		اصحات کتابخانه
تجهیز کلینیک دامپزشکی	۸ سال	۱۳۷۱	۱۳۷۹	۹۲۰۰۰	۱۰۰۰۰۰	۱۹۲۰۰۰	بافت		موتواری (طرح تکمیلی)
	۸ سال	۱۳۷۱	۱۳۷۹	۹۲۰۰۰	۲۶۱۰۰۰	۳۵۳۰۰۰	شهریابک		موتواری (طرح تکمیلی)
تجهیز کلینیک دامپزشکی	۷ سال	۱۳۷۱	۱۳۷۶	۱۰۴۰۰۰	۱۲۶۰۰۰	۲۳۰۰۰۰	شهر کرمان		تکمیل کلینیک دامپزشکی

ماهخذ: سازمان امور مالیاتی استان کرمان

شماره جدول : ۱۲۶ طرحهای مصوب کمیته برنامه ریزی استان کرمان از محل تسهیلات اعتباری موضوع تبصره ۳ قانون بودجه سال ۱۳۷۰: سالهای ۱۳۷۰ تا ۱۳۷۲

مورد مصوب تسهیلات تبصره شماره	مدت بازپرداخت (سال)	دوره بازپرداخت (ماه)	میزان سرمایه گذاری طرح			مجموعی	محل اجراء	عنوان طرح
			از محل تسهیلات	از محل منابع بانک	مجموعی			

۱	۱ سال	۱۲ ماه	۲۱۱۲۴	۲۸۰۰۰	—	۱۲۱۲۴	شرکت تعاونی ملول	پرورش مرغ گوشتی (طرح تکمیلی)
۲	۱ سال	۱۲ ماه	۲۰۹۲۱	۲۰۰۰۰	—	۱۰۹۲۱	غلامرضا انورنگاری	پرورش مرغ گوشتی
۳	۱ سال	۱۲ ماه	۲۰۸۲۱۲	۲۰۰۰۰۰	—	۱۰۸۲۱۲	تعاونی سوم فشان	کاربری - گاز شهری (طرح تکمیلی)
۴	۱ سال	۱۲ ماه	۱۵۲۰۰	۱۱۲۲۵	—	۲۶۴۲۵	حسین کرغسی	پرورش مرغ گوشتی
۵	۱ سال	۱۲ ماه	۲۹۶۷۰	۲۶۰۰۰	—	۴۵۶۷۰	تعاونی ۲۷۵ مرکز کوشک	پرورش مرغ گوشتی (طرح تکمیلی)
۶	۱ سال	۱۲ ماه	۱۲۰۰۰۰	۷۲۰۰۰	—	۱۹۲۰۰۰	شرکت تعاونی صنعتی باغچه	استخراج سنگ چینی
۷	۱ سال	۱۲ ماه	۹۵۰۵	۷۰۰۰	—	۱۶۵۰۵	علیرضا امینانی	پرورش مرغ گوشتی (طرح تکمیلی)
۸	۱ سال	۱۲ ماه	۷۰۰۰۰	۲۵۵۰۰	—	۹۵۵۰۰	آقای بابا کبر حسینی	تولید محصولات
۹	۱ سال	۱۲ ماه	۱۹۴۸۵	۱۳۶۰۰۰	—	۵۸۱۸۵	شرکت هفتخوان	تولید خیار شور و ترشیجات
۱۰	۱ سال	۱۲ ماه	۲۵۰۲۵۴	۱۸۱۱۷۷	—	۷۸۱۴۳۱	شرکت موبادیریا	پارک ورزشی بانوان
۱۱	۱ سال	۱۲ ماه	۸۵۴۳۰	۶۰۰۰۰	—	۱۴۵۴۳۰	شرکت موبادیریا پورتلند	تولید پورتلند

ماده ۱۲۶: سازمان برنامه ریزی و اقتصاد استان کرمان

دستاله جدول : ۱۱۶ طرحهای مصوب کمیته برنامه ریزی استان کرمان از محل تسهیلات اعتباری موضوع تبصره ۲ قانون بودجه سال ۱۳۷۵

مبالغ به هزار ریال

مورد مصرف تسهیلات تبصره ۲	تاریخ تصویب	واریز	میزان سرمایه گذاری طرح		مجموع سرمایه گذاری	مجموع زیرای کفویت	بسم	عنوان طرح
			جمع	از محل تسهیلات				
تولید موزائیک ولوله سیمانی کشاورزی	۸۲ ماه	۱۲ ماه	۱۹۵۰۰	۱۵۶۰۰	۳۹۰۰۰	—	بسم	تولید موزائیک ولوله سیمانی کشاورزی
پرورش ماهی	۹۶ ماه	۱۲ ماه	۱۵۰۰۰۰	۱۳۵۰۰۰	۱۵۰۰۰	—	سیرجان	پرورش ماهی
سنگبری کوثر	۵ سال	۱/۵	۲۸۰۰۰۰	۲۱۲۶۰	۶۶۲۶۰	—	سیرجان	سنگبری کوثر
تولید بلوک موزایی	۵ سال	۶ ماه	۱۲۵۰۰	۹۳۷۵	۲۱۱۲۵	—	شیراز	تولید بلوک موزایی
موزائیک سازی	۶ سال	۱ ماه	۲۱۳۲۵	۱۸۰۰۰	۱۳۳۲۵	—	زاهد	موزائیک سازی
کشاورزی	۸ سال	۲ ماه	۵۶۶۹۰	۲۰۰۰۰	۱۱۶۶۹۰	—	کهنوج	کشاورزی
کادمانی گاو شهری	۹ سال	۱ ماه	۲۸۱۲۰	۲۰۰۰۰	۸۱۲۰	—	ماهان کرمان	کادمانی گاو شهری
کادمانی گاو شهری	۷	۱	۱۱۱۵۸۰	۷۸۱۰۶	۳۳۲۷۲	—	کرمان	کادمانی گاو شهری
کادمانی گاو شهری ۵۰ رأس	-	-	۲۰۰۰۰	۱۶۰۰۰	۲۰۰۰	—	شیراز	کادمانی گاو شهری ۵۰ رأس
کشاورزی	۶ سال	۱/۵	۵۹۲۵۰	۲۰۰۰۰	۱۹۲۵۰	—	راهن - بسم	کشاورزی

ماده ۱۱۶: سازمان برنامه و بودجه استان کرمان

فصل هشتم

تعاون

جدول : ۱۲۷ آمار اتحادیه‌های شرکتی تعاونی تحت پوشش اداره کل تعاون استان کرمان سال ۱۳۷۰

میزان سرمایه	تعداد شرکت‌های تعاونی عضو	شماره و تاریخ تاسیس	نام اتحادیه شرکتی تعاونی
۱۰۷۱۲۹۷۹۰	۴۲	۵۲/۱۲/۱۱ - ۲۸۱	اتحادیه شرکتی تعاونی مصرف کارمندی
۴۱۱۹۶۱۷۹	۹	۶۰/۱۲/۸ - ۶۸۱	" " " " محلی
۲ ۲۰۰ ۰۰۰	۵	۷۰/۶/۱۹ - ۱۸۸۳	" " " " مسکن
۱۰۶۰۰۰۰	۴۷	۶۷/۲/۵ - ۱۳۳۲	" نظارت و هماهنگی تعاونیهای رشته مصرف
۲۱۵۰۰۰۰	۲۷	۶۷/۲/۴ - ۱۳۳۱	" " " " کاروبسته
۳۵۰۰۰	-	۶۹/۴/۲۷ - ۱۶۹۲	" شرکتی تعاونی کشاورزی
۲۵۰۰۰	-	۶۹/۷/۳ - ۱۶۹۳	" " " " صنعتی

ساخت : اداره کل تعاون استان کرمان

جدول : ۱۲۸ تعداد شرکتهای تعاونی بر حسب نوع به تفکیک شهرستان سال ۱۳۷۰

شهرستان	جمع	تولیدی	مسکن	سایر
باغت	۵۳	۲۱	۲	۳۰
برنسیر	۲۹	۲۶	-	۱۳
م	۴۳	۲۴	۲	۱۷
جیرفت	۴۷	۲۳	۴	۲۰
رلسنجان	۱۰۹	۶۴	۱۰	۳۵
زرند	۵۳	۱۶	۴	۳۳
سیرجان	۸۵	۳۷	۱۵	۳۳
شهربابک	۴۹	۳۱	۴	۱۴
کرمان	۳۵۶	۱۳۵	۵۲	۱۶۹
کهنوج	۴۹	۴۱	۱	۷
جمع کل	۸۸۳	۴۱۸	۹۴	۳۷۱

ماخذ : اداره کل تعاون استان کرمان

جدول: ۱۲۹ تعداد اعضاء شرکتهای تعاونی بر حسب نوع به تفکیک شهرستان سال ۱۳۷۰

شهرستان	جمع	مسکن	تولیدی	سایر
بافت	۲۵۶۰	۲۷۲	۱۸۵	۲۱۰۳
برنسیر	۹۹۹	-	۴۸۸	۵۱۱
م	۲۲۳۴	۴۰	۶۱۰	۱۵۸۴
جیرفت	۱۹۹۹	۵۹۹	۱۹۶	۱۲۰۴
رلسنجان	۶۶۵۹	۷۲۹	۳۶۶۰	۲۲۷۰
زرند	۱۹۴۵	۱۱۰	۲۵۹	۱۵۷۶
سیرجان	۴۲۱۹	۱۴۴۶	۱۴۳۰	۱۳۴۳
شهربابک	۲۳۷۸	۱۳۷	۳۸۱	۱۸۶۰
کرمان	۲۹۱۵۴	۳۱۹۲	۲۱۷۱	۲۳۷۹۱
کهنوج	۱۱۶۹	۳۴	۶۰۰	۵۶۲
جمع کسلی	۵۳۳۴۳	۶۵۵۹	۹۹۸۰	۳۶۸۰۴

ماخذ: اداره کل تعاون استان کرمان

جدول: ۱۳۰ میزان سرمایه شرکتهای تعاونی بر حسب نوعیه تفکیک شهرستان سال ۱۳۷۰

شهرستان	جمع	مسکن	تولیدی	سایر
بافت	۱۲۹۱۸۰	۲۷۲۰	۲۰۸۲۰	۱۰۵۶۲۰
نرلیسر	۲۵۲۵۱	-	۲۲۲۰	۲۲۹۲۱
م	۴۸۹۱۲	۴۰۱	۱۰۹۲۰	۳۷۵۸۱
چیرفت	۲۵۰۷۶	۳۱۵۳	۸۲۰	۲۱۰۸۳
رامسجان	۳۹۵۹۲۶	۴۷۷۰	۳۰۳۷۵۶	۸۷۴۰۰
زرد	۳۹۳۱۰	۱۰۵۰	۱۷۱۶۰	۲۱۱۰۰
سیرجان	۱۴۱۳۰۴	۱۵۰۹۶	۴۰۳۵۵	۸۵۸۵۳
شهربابک	۱۷۸۶۹	۵۱۵۰	۱۷۰۵	۱۱۰۱۴
کرمان	۸۸۰۹۹	۴۵۶۱۱	۳۹۹۴۵	۲۵۲۳
کهنوج	۸۰۲۵	۲۴۰	۳۰۰۰	۴۶۸۵
جمع کل	۹۲۸۹۵۲	۷۸۳۰۱	۴۴۰۸۵۱	۴۰۹۸۰۰

ماخذ: اداره کل تعاون استان کرمان

واحد: هزار ریال

جدول : ۱۲۱ تعداد افراد مراجعه کننده به اداره کار جهت اشتغالیه تفکیک درجه تحصیلی سال

شهرستان	بیسواد	کمتر از دیپلم	دیپلم	فوق دیپلم	لیسانس	فوق لیسانس دکترا
بم	-	۱۰۲۴	۲۵۲	۸	۴	-
جیرفت	۵	۲۵۹	۱۸۶	۲	-	-
رفسنجان	-	۲۳۱	۲۵۱	۲	۱	-
زرنند	-	۲۹۲	۱۹۹	۲	۱	-
سیرجان	۱۴	۲۸۲	۱۸۲	۴	۴	-
کرمان	۹۲	۹۵۴	۱۲۲۴	۵۴	۸	-
کهنوج	۵۹	۳۴۹	۱۱۲	-	-	-
کل استان	۱۷۰	۳۷۹۲	۲۵۰۸	۷۵	۱۸	-

ماخذ : اداره کل کار و امور اجتماعی استان کرمان

جدول : ۱۳۲ وضعیت شرکتهای تعاونی روستائی سال ۱۳۷۰

درصد تغییرات سالیانه		مشخصات کلی				سال
میزان سرمایه	تعداد اعضا	تعداد شرکت	میزان سرمایه به ریال	تعداد اعضا	تعداد شرکت	
۱۹/۱۶	۱۷/۴	۱۱/۶	۳۲۳۴۸۹۳۷۰۵	۱۷۷۴۷۲	۱۳۴	۱۳۶۸
%۱۶	%۴	%۱	۳۸۸۱۲۷۱۰۰۰	۱۷۸۱۲۱	۱۳۲	۱۳۶۹
%۹۰	%۲۸	%۰	۳۸۱۶۵۹۶۶۴	۱۸۳۰۴۹	۱۳۲	۱۳۷۰

ماخذ : سازمان تعاون روستائی استان کرمان

دنباله جدول : ۱۳۲ وضعیت شرکتهای تعاونی روستائی

میزان ذخیره قانونی	مانده وام موعده رسیده و موعده نرسیده	وام پرداختی			میزان سرمایه اعضا	سال
		متوسط وام به ریال	مبلغ وام به ریال	تعداد اعضا وامگیرنده		
۱۰۵۵۹۰۴۵۲۶	۴۵۱۴۹۸۷۹۱۳	۱۰۰۰۰۰	۳۷۵۶۰۲۰۰۰۰	۲۹۵۵۱	۳۲۳۴۸۹۳۷۰۵	۱۳۶۸
۱۹۷۳۹۱۵۰۷۱	۱۰۶۸۱۸۳۰۸۵	۱۲۰۰۰۰	۴۷۹۰۵۸۲۰۰۰	۳۶۷۹۳	۳۸۸۱۲۷۱۰۰۰	۱۳۶۹
۱۳۲۲۲۲۲۹۵۴	۷۶۴۱۹۲۹۰۶۴	۱۸۰۰۰۰	۶۸۲۰۰۰۰۰۰۰	۳۶۶۶۱	۳۸۱۶۵۹۶۶۴	۱۳۷۰

ماخذ : سازمان تعاون روستائی استان کرمان

جدول: ۱۳۳ وضعیت شرکتهای تعاونی روستایی تابعه به تفکیک شهرستان سال ۱۳۷۰

شهرستان	تعداد شرکتهای و صندوق تعاونی روستایی	تعداد اعضا	میزان سرمایه به ریال
بم	۱۸	۲۴۷۰۹	۷۵۹۵۶۴۶۱۴
شهربابک	۷	۸۹۵۵	۲۴۹۹۶۴۱۵۰
بافت	۱۷	۲۰۹۷۷	۲۹۸۴۰۱۵۳۰
جیرفت	۱۶	۲۳۲۰۸	۲۱۲۷۶۵۵۰۰
زرنند	۹	۱۰۰۲۴	۲۵۲۴۰۶۵۰۰
رفسنجان	۱۸	۲۸۷۴۶	۹۰۲۸۸۴۵۲۰
کرمان	۱۷	۲۴۵۰۱	۵۱۱۲۴۶۷۰۰
سیرجان	۱۴	۱۱۷۹۴	۲۷۶۱۲۳۳۵۰
بردسیر	۵	۹۷۶۱	۱۸۰۹۴۴۶۰۰
کهنوج	۱۱	۳۰۳۶۴	۲۳۷۳۵۸۲۰۰
جمع کل استان	۱۳۳	۱۸۳۰۴۹	۴۳۸۱۶۵۹۶۶۴

ماخذ: سازمان تعاون روستایی استان کرمان

دنباله جدول : ۱۳۲ وضعیت شرکتهای تعاونی و روستائی تابعه استان کرمان سال ۱۳۷۰

ذخیره قانسونی	وام پرداختی		شهرستان
	مانده بدهی	مبلغ	
	موعد رسیده ونرسیده		
۶۶۰۷۵۹۳۰۹	۹۲۰۰۰۰۰۰۰	۹۲۰۰۰۰۰۰۰	۲۴۸۷ بم
۴۲۶۴۱۵۴۱	۴۳۰۰۰۰۰۰۰	۴۳۰۰۰۰۰۰۰	۲۳۶۳ شهر بابک
۶۱۹۷۷۹۷۴	۷۹۲۱۲۸۶۲۰	۶۰۰۰۰۰۰۰۰	۲۶۰۰ بافت
۱۶۸۳۸۶۹۲۶	۱۰۰۵۴۹۳۵۹۵	۸۲۰۰۰۰۰۰۰	۶۱۲۰ جیرفت
۴۸۴۱۵۰۲۰	۳۹۰۰۰۰۰۰۰	۳۹۰۰۰۰۰۰۰	۱۰۱۴ زرنج
۶۲۱۹۶۰۶۲	۱۲۹۱۱۱۳۹۷۰	۹۷۰۰۰۰۰۰۰	۹۰۱۶ رفسنجان
۱۶۳۳۱۷۲۵۴	۱۰۲۳۰۰۱۶۱۵	۹۹۰۰۰۰۰۰۰	۲۷۵۸ کرمان
۷۴۷۲۵۲۷۹	۷۰۰۰۰۰۰۰۰	۷۰۰۰۰۰۰۰۰	۲۴۱۸ سیرجان
۲۰۱۷۷۲۴۰	۴۴۲۷۳۵۸۳۰	۳۸۰۰۰۰۰۰۰	۱۳۸۵ بردسیر
۹۸۱۵۰۲۴۲	۶۴۶۴۳۶۴۲۴	۶۰۰۰۰۰۰۰۰	۲۵۰۰ کهنوچ
۱۴۰۰۷۴۷۱۶۷	۷۶۴۱۹۲۹۰۶۴	۶۸۲۰۰۰۰۰۰۰	۳۶۶۶۱ جمع کل استان

ماخذ : سازمان تعاون روستائی استان کرمان


جدول : ۱۳۴ مشخّمات کلی اتحادیههای تعاونی روستائی به تفکیک شهرستان سال ۱۳۷۰

شهرستان	شرکتهای عضو اتحادیه	تعداد اعضا	میزان سرمایه	نخیره قانونی
بم	۱۸	۲۴۷۰۹	۲۳۱۵۳۰۰۰۰	۲۳۳۳۵۹۰۱۰
شهربابک	۷	۸۹۵۵	۶۷۷۲۰۰۰۰	۴۹۵۳۵۸۱۴
بافت	۱۷	۲۰۹۷۷	۱۱۳۷۵۰۰۰۰	۵۶۲۲۶۲۷۲
جیرفت	۱۶	۲۳۲۰۸	۱۲۱۰۷۵۰۰۰	۱۰۷۶۰۶۶۶۷
زرنج	۹	۱۰۰۳۴	۶۴۹۶۵۰۰۰	۳۳۳۲۱۰۱۰
رفسنجان	۱۸	۲۸۷۲۶	۲۶۰۶۳۵۰۰۰	۹۶۵۹۸۵۶۰
کرمان	۱۷	۲۴۵۰۱	۱۱۱۵۳۰۰۰۰	۳۸۸۷۲۹۷۴۱
سیرجان	۱۴	۱۱۷۹۲	۱۶۴۶۲۵۰۰۰	۴۶۹۴۸۶۵۹
بردسیر	۵	۹۷۶۱	۴۲۸۷۵۰۰۰	۲۶۵۲۴۴۱۹
کهنوج	۱۱	۲۰۳۶۴	۱۵۴۲۷۵۰۰۰	۸۲۲۶۲۲۳۰
جمع کل استان	۱۳۲	۱۸۳۰۴۹	۱۳۳۳۰۰۰۰۰۰	۱۱۲۱۱۲۲۵۸۲

ماخذ : سازمان تعاون روستائی استان کرمان

فضل ہستم

امور میں پروہت و امیر ہیں
عالی



جدول : ۱۳۵ آمار آموزش ابتدائی در مناطق شهری به تفکیک مناطق آموزشی سال : ۷۱ - ۷۰

منطقه	تعداد دانش آموزان			کادر آموزشی			تعداد کلاس
	جمع	مرد	زن	جمع	مرد	زن	
بافت	۴۵۰۶	۲۲۷۸	۲۲۲۸	۲۳۶	۸۰	۱۵۶	۱۰۵۰
ارزوئیه	۴۲۵	۲۳۶	۱۹۹	۲۳	۱۳	۱۰	۱۸
راهر	۱۵۲۲	۷۷۶	۷۴۶	۹۸	۴۴	۵۴	۶۷
بم	۱۲۱۰۶	۶۳۰۳	۵۸۰۳	۶۶۲	۲۷۵	۳۸۸	۲۳۶
نرماشیر	۶۷۲	۳۲۵	۳۴۷	۳۴	۹	۲۵	۲۶
راین	۱۶۳۵	۸۲۷	۷۹۸	۹۱	۴۱	۵۰	۶۰
جیرفت	۱۰۵۱۰	۵۳۷۲	۵۱۳۸	۴۸۹	۲۰۲	۳۸۷	۳۳۸
کهنوج	۳۹۱۴	۲۰۵۲	۱۸۶۲	۱۹۵	۸۱	۱۱۴	۱۴۱
منوجان	۲۳۸۱	۱۲۰۹	۱۱۷۲	۱۱۳	۴۲	۶۹	۸۸
قلعه گنج	۱۰۳۶	۵۷۹	۴۵۷	۵۳	۳۳	۲۰	۴۲
رفسنجان	۱۵۵۲۹	۸۰۸۵	۷۴۴۴	۷۷۰	۲۷۸	۴۹۲	۵۰۳
شهربابک	۴۶۳۴	۲۴۰۲	۲۲۳۲	۲۵۰	۱۳۲	۱۱۸	۱۶۳
سیرجان	۲۲۱۳۲	۱۱۵۱۹	۱۰۶۱۳	۹۰۴	۳۲۶	۵۷۸	۶۳۲
بردسیر	۲۲۹۸	۲۲۳۶	۲۰۶۲	۲۲۵	۷۳	۱۵۲	۱۵۵
ناحیه ۱	۲۷۱۰۵	۱۳۵۷۵	۱۳۵۳۰	۱۲۳۳	۲۲۳	۱۰۱۰	۷۷۸
ناحیه ۲	۲۹۷۹۲	۱۵۷۵۰	۱۴۰۴۲	۱۲۸۳	۲۱۶	۱۰۶۷	۸۴۹
شهداد	۶۰۸	۳۱۰	۲۹۸	۳۵	۴	۳۱	۲۶
کلباف	۲۲۷۴	۱۱۵۰	۱۱۲۴	۱۱۷	۲۳	۹۴	۹۰
ماهان	۲۵۲۷	۱۳۲۵	۱۲۰۲	۱۴۷	۴۴	۱۰۳	۱۰۵
زرنند	۷۰۹۵	۳۷۱۱	۳۳۸۴	۳۲۴	۷۸	۲۵۶	۲۳۰
کوهبنان	۲۰۱۶	۱۰۲۱	۹۹۵	۱۳۱	۶۱	۷۰	۸۳
راور	۳۲۱۶	۱۶۵۰	۱۵۶۶	۱۵۱	۵۳	۹۸	۱۰۳
جمع	۱۵۹۹۴۳	۸۲۷۲۱	۷۷۲۲۳	۷۵۷۵	۲۳۳۲	۵۲۴۲	۵۰۸۳

ماخذ : اداره کل آموزش و پرورش استان کرمان

جدول : ۱۳۶ آمار دوره‌های تحصیلی مختلف آموزش و پرورش مناطق شهری سال : ۷۱ - ۱۳۷۰

سطوح تحصیلی	تعداد دانش‌آموز			جمع	مرد	زن	کادر آموزشی	تعداد آموزشگاه	تعداد کلاس
	جمع	مرد	زن						
استثنائی	۱۱۸۸	۷۷۱	۴۱۷	۲۲۷	۲۲	۱۷۱			
آمادگی	۶۷۸۱	۳۵۳۶	۳۲۴۵	۲۹۴	۱۵۷	۲۳۶			
ابتدائی	۱۵۹۹۴۳	۸۲۷۲۱	۷۷۲۲۲	۶۹۷۶	۵۴۵	۵۰۸۳			
راهنمائی	۷۷۳۶۸	۴۱۱۲۱	۳۶۲۴۷	۲۴۸۹	۲۶۷	۲۳۱۵			
متوسطه	۵۱۹۹۶	۲۴۸۴۵	۲۷۱۵۱	۳۰۴۷	۱۳۷	۱۶۴۱			
فنی	۸۰۸۹	۸۰۳۱	۵۸	۹۶۱	۲۳	۲۹۶			
حرفه‌ای	۵۷۸۵	۲۸۱۰	۲۹۷۵	۴۲۴	۲۸	۲۱۸			
کشاورزی	۷۶۶	۷۶۶	-	۹۰	۵	۲۴			
تربیت معلم	۲۶۰۶	۱۴۱۵	۱۱۹۱	۳۰۱	۹	۷۸			
دانشسرای ۴ ساله	۱۲۶۱	۱۰۵۴	۲۰۷	۱۲۶	۸	۴۴			
" ۲ "	۵۶۱	۲۷۸	۲۸۳	-	۳	۱۵			
تربیت معلم فنی	۱۰۴	۱۰۴	-	-	۱	۳			
لوزشکده	۲۷۱۴	۲۷۱۴	-	۱۵۳	۱	۶۷			
پنجم شبانه	۷۰	۷۰	-	-	۳	۳			
دوره عمومی بزرگسالان	۱۴۷۱	۱۲۹۷	۱۷۴	-	۱۳	۴۸			
دوره تکمیلی "	۱۴۲۷	۱۱۶۵	۲۶۲	-	۱۳	۵۰			
جمع	۳۲۲۱۳۰	۱۷۲۶۹۸	۱۴۹۴۳۲	۱۶۹۸۸	۱۳۳۵	۱۰۲۹۲			

ماه‌خذ : اداره کل آموزش و پرورش استان کرمان

جدول : ۱۲۲ آمار آموزش دوره عمومی بزرگسالان به تفکیک مناطق آموزشی سال ۷۱ - ۷۰

منطقه	تعداد دانش آموز			تعداد کلاس
	جمع	مرد	زن	
بم	۱۱۶	-	۱	۳
جیفت	۱۸۱	-	۱	۴
کهنوج	۹۰	-	۱	۳
رفسنجان	۱۰۲	-	۱	۳
ناحیه ۱	۲۵۴	۸۰	۳	۱۳
ناحیه ۲	۲۸۵	۹۴	۲	۹
کلیاف	۷۸	-	۱	۳
زرنند	۱۱۴	-	۱	۴
راور	۷۲	-	۱	۳
شهربابک	۷۹	-	۱	۳
جمع	۱۴۷۱	۱۲۹۷	۱۷۴	۴۸

ساخت : اداره کل آموزش و پرورش استان کرمان

جدول : ۱۳۸ آمار آموزش مراکز تربیت معلم به تفکیک مناطق آموزشی سال ۷۱ - ۱۳۷۰

منطقه	تعداد دانش آموز			تعداد کلاس
	جمع	مرد	زن	
بم	۲۸۴	۷۰	۲۱۴	۹
رفسنجان	۳۷۲	۳۰۱	۷۱	۱۱
سمرجان	۴۹۴	۱۸۵	۳۰۹	۱۴
ناحیه ۱	۴۳۹	۴۳۹	-	۱۵
ناحیه ۲	۱۰۱۷	۴۲۰	۵۹۷	۲۹
جمع	۲۶۰۶	۱۴۱۵	۱۱۹۱	۷۸

ماخذ : اداره کل آموزش و پرورش استان کرمان

جدول: ۱۳۹ آمار آموزش پنجم ابتدائی شبانه استان کرمان سال: ۷۱ - ۱۳۷۰

منطقه	تعداد دانش آموز			کادر آموزشی			تعداد کلاس
	جمع	مرد	زن	جمع	مرد	زن	
ناحیه دو	۲۵	۲۵	-	-	-	-	۱
کلیاف	۱۵	۱۵	-	-	-	-	۱
زرنه	۳۰	۳۰	-	-	-	-	۱
مأخذ	۷۰	۷۰	-	-	-	-	۳

مأخذ: اداره کل آموزش و پرورش استان کرمان

جدول ۱۴۰: آمار آموزش دوره راهنمایی عادی و عشایری در مناطق روستایی سال: ۷۱ - ۷۰

منطقه	تعداد دانش آموزان			کادر آموزشی			تعداد کلاس
	جمع	مرد	زن	جمع	مرد	زن	
بافت	۲۸۷۸	۱۵۵۷	۱۳۲۱	۱۹۹	۱۲۶	۷۳	۱۴۱
ارزوئیه	۱۳۱۸	۷۸۴	۵۳۴	۸۲	۵۵	۲۷	۵۷
رابر	۱۳۸۶	۷۶۰	۶۲۶	۸۴	۵۲	۳۲	۶۴
م۴	۱۹۰۲	۹۰۰	۱۰۰۲	۱۴۳	۱۰۰	۴۳	۸۴
نرماشیر	۴۲۸۳	۲۷۲۴	۱۵۳۹	۲۷۲	۱۷۷	۹۵	۱۷۲
راین	۲۵۷	۱۵۹	۹۸	۲۳	۱۱	۱۲	۱۴
جبرفت	۸۰۷۴	۴۶۸۸	۳۳۸۶	۴۵۵	۲۸۰	۱۷۵	۳۱۲
کهنوج	۲۴۱۳	۱۹۷۷	۴۳۶	۱۱۷	۹۴	۲۳	۹۹
منوجان	۱۳۶۰	۸۸۴	۴۷۶	۷۳	۴۹	۲۴	۵۴
قلعه گنج	۱۰۱۲	۸۰۵	۲۰۴	۷۵	۵۲	۲۳	۵۶
رفسنجان	۸۰۲۹	۴۸۲۳	۳۲۰۶	۴۵۹	۲۹۹	۱۶۰	۲۹۹
شهربابک	۲۷۳۲	۱۴۰۳	۱۳۲۹	۱۹۲	۱۱۲	۸۵	۱۳۲
سیرجان	۳۲۱۳	۱۹۲۱	۱۲۹۲	۱۶۲	۹۳	۶۹	۱۰۴
بردسیر	۱۶۱۵	۸۸۷	۷۲۸	۹۲	۴۸	۴۴	۶۰
ناحیه ۱	۱۴۲۹	۷۴۹	۶۸۰	۱۱۴	۳۶	۷۸	۶۹
ناحیه ۲	۲۸۹۶	۱۴۴۲	۱۴۵۴	۱۷۶	۷۱	۱۰۵	۱۱۵
شهداد	۶۰۲	۳۱۴	۲۸۸	۵۲	۱۹	۳۳	۲۸
کلیاف	۲۳۶	۱۲۸	۱۰۸	۱۸	۸	۱۰	۱۳
ماهان	۱۰۵۴	۵۱۸	۵۳۶	۸۴	۴۰	۴۴	۴۵
زرند	۶۶۶۲	۳۴۶۴	۳۱۹۸	۳۹۱	۲۰۷	۱۸۴	۲۵۱
کوهبنان	۲۹۰	۱۵۶	۱۳۴	۲۷	۱۵	۱۲	۱۵
راور	۲۹۰	۱۷۱	۱۱۹	۲۱	۱۱	۱۰	۱۳
عشایر	۸۵۸	۶۹۹	۱۵۹	۶۳	۶۱	۲	۴۶

۲۲۲۲

۵۴۳

۱۳۶۳

۲۰۱۶

۳۳۷۹

۲۲۸۵۲

۳۱۹۳۶

۵۳۷۸۹

جمع

ماهخذ: اداره کل آموزش و پرورش استان کرمان

جدول : ۱۴۱ تعداد کارکنان اداری آموزش و پرورش استان کرمان سال : ۷۱ - ۷۰

کارکنان			منطقه
زن	مرد	جمع	
۸	۶۱	۶۹	یافت
۱	۱۴	۱۵	ارزوئیه
۲	۲۹	۳۲	رابر
۲	۲۶	۶۹	بم
۴	۵۹	۶۳	نرماشیر
۲	۲۸	۳۰	راین
۱۰	۹۰	۱۰۰	جیرفت
۲	۵۴	۵۷	کهنوج
۱	۲۱	۲۲	منوجان
-	۲۱	۲۱	قلعه گنج
۴	۱۱۱	۱۱۵	رفسنجان
۲	۵۵	۵۸	شهربابک
۴	۷۵	۷۹	سیرجان
۱	۴۴	۴۵	بردسیر
۱۲	۸۰	۹۲	ناحیه ۱
۱۷	۸۰	۹۷	ناحیه ۲
۲	۲۲	۲۵	شهداد
۲	۲۳	۲۶	کلباف
۴	۲۳	۲۷	ناهان
۸	۶۵	۷۳	زرتد
۹	۲۸	۳۹	کوهبنان
-	۲۹	۲۹	راور
۱	۸۳	۸۴	عشایر
۲۰	۲۱۰	۲۵۰	اداره کل
۱۳۷	۱۴۱۰	۱۵۴۷	جمع

ماخذ : اداره کل آموزش و پرورش استان کرمان

جدول : ۱۴۲ آمار آموزش دوره راهنمایی تحصیلی در مناطق شهری سال تحصیلی ۷۱ - ۷۰

منطقه	تعداد دانش آموزان			کادر آموزشی			تعداد کلاس
	جمع	مرد	زن	جمع	مرد	زن	
بافت	۲۸۸۶	۱۶۳۱	۱۲۵۵	۱۶۷	۹۴	۷۲	۹۰
ارزوئیه	۲۴۱	۲۰۳	۱۳۸	۱۶	۱۰	۶	۱۱
رابر	۱۰۲۹	۵۲۵	۵۰۴	۵۶	۲۷	۲۹	۳۳
بم	۵۲۵۴	۲۹۸۴	۲۲۷۰	۳۴۱	۱۹۴	۱۴۷	۱۷۹
نرماشیر	۲۵۶	۱۸۸	۱۶۸	۲۱	۱۱	۱۰	۱۳
راین	۹۰۹	۵۳۷	۳۷۲	۵۹	۳۱	۲۸	۳۰
جیرفت	۵۱۹۳	۲۷۰۵	۲۴۸۸	۲۹۴	۱۴۲	۱۵۲	۱۵۶
کهنوج	۱۶۱۵	۹۰۷	۷۰۸	۸۴	۴۳	۴۱	۵۴
منوجان	۸۸۱	۶۱۱	۲۷۰	۵۶	۴۰	۱۶	۳۲
قلعه گنج	۴۱۵	۲۷۰	۱۴۵	۳۰	۱۶	۱۴	۱۶
رفسنجان	۷۶۰۴	۴۰۴۵	۳۵۵۹	۲۳۸	۲۳۶	۲۰۲	۲۴۳
شهربابک	۲۷۶۲	۱۵۰۸	۱۲۵۴	۱۶۶	۹۸	۶۸	۹۰
سیرجان	۱۰۱۷۶	۵۴۹۵	۴۶۸۱	۴۶۲	۲۴۵	۲۱۷	۲۵۴
برسیر	۲۴۰۶	۱۲۶۴	۱۱۴۲	۱۴۶	۷۶	۷۰	۷۵
ناحیه ۱	۱۲۵۱۴	۶۳۳۴	۶۱۸۰	۷۸۲	۳۲۱	۴۶۱	۳۶۶
ناحیه ۲	۱۲۹۷۲	۶۷۵۷	۶۲۱۵	۸۱۸	۳۳۰	۴۹۸	۳۷۷
شهداد	۴۰۸	۲۵۸	۱۵۰	۳۷	۲۲	۱۵	۱۶
گلباف	۱۰۲۰	۴۶۸	۵۵۲	۵۷	۲۷	۳۰	۳۳
ماهان	۱۲۹۰	۶۴۰	۶۵۰	۸۸	۴۰	۴۸	۴۳
زرنج	۴۰۴۷	۲۰۳۲	۲۰۱۵	۱۸۵	۷۹	۱۰۶	۱۰۶
کوهبنان	۱۰۸۹	۶۰۴	۴۸۵	۷۶	۴۱	۳۵	۳۹
راور	۱۶۳۸	۷۹۲	۸۴۶	۸۷	۴۲	۴۵	۴۹
عشایر	۳۶۳	۳۶۳	-	۲۱	۲۱	-	۱۱

۲۳۱۶

۲۶۷

۲۳۱۱

۲۱۷۶

۲۴۸۷

۳۶۲۴۷

۴۱۱۳۱

۷۷۳۶۸

جمع

مأخذ: اداره کل آموزش و پرورش استان کرمان

جدول : ۱۴۳ تعداد دانش آموزان مدارس استثنائی بمتفکیک دوره های تحصیلی ۷۱ - ۱۳۷۰

دوره آمادگی			جمع			شرح
زن	مرد	جمع	زن	مرد	جمع	
۵۷	۹۲	۱۴۹	۲۶۹	۵۵۰	۸۱۹	نهنسی
-	-	-	۲	۴	۶	
۲	۳	۵	۲۸	۵۳	۸۱	تحصیلی
۵۹	۹۵	۱۵۴	۲۹۹	۶۰۷	۹۰۶	جمع
-	۱	۱	۱	۴	۵	ناسازگار
۲	۵	۷	۱۳	۳۴	۴۷	نابینا - نیمه بینا
۳۵	۷۳	۱۰۸	۱۳۱	۱۹۲	۳۲۳	ناشنوا - نیمه شنوا
۹۶	۱۷۴	۲۷۰	۴۴۴	۸۳۷	۱۲۸۱	جمع

مآخذ: اداره کل آموزش و پرورش استان کرمان

جدول : ۱۴۴ تعداد دانش آموزان مدارس استثنائی استان کرمان سال ۷۱ - ۱۳۷۰

دوره راهنمایی		دوره ابتدائی		جمع		جمع
زن	مرد	زن	مرد	جمع	جمع	
۲	۱۰	۱۲	۲۱۰	۲۴۸	۶۵۸	لغوی
-	-	-	۶	۴	۶	جسمی
-	-	-	۲۶	۵۰	۷۶	تحمیلی
۲	۱۰	۱۲	۲۴۸	۵۰۲	۷۴۰	جمع
-	-	-	۱	۳	۴	سازگار
-	۷	۷	۱۱	۲۲	۳۳	نابینا - نیمه بینا
۱۵	۵	۲۰	۸۱	۱۱۴	۱۹۵	ناشنوا - نیمه شنوا
۱۲۱	۱۲۴	۲۴۵	۳۳۱	۶۴۱	۹۷۲	جمع

ساخته اداره کل آموزش و پرورش استان کرمان

جدول : ۱۴۵ تعداد دانش آموزان مدارس استثنائی استان کرمان سال: ۷۱ - ۱۳۷۰

دوره متوسطه			دوره فنی و حرفتای			شرح
جمع	مرد	زن	جمع	مرد	زن	
-	-	-	-	-	-	ذهنی
-	-	-	-	-	-	جسمی
-	-	-	-	-	-	تحصیلی
-	-	-	-	-	-	جمع
-	-	-	-	-	-	ناسازگار
-	-	-	-	-	-	نابینا - نیمه بینا
-	-	-	-	-	-	ناشنوا - نیمه شنوا
-	-	-	-	-	-	جمع

مأخذ: اداره کل آموزش و پرورش استان کرمان

جدول: ۱۴۶ آمار آموزش کودکان استثنائی به تفکیک مناطق آموزشی سال تحصیلی ۷۱ - ۷۰

تعداد کلاس	تعداد آموزشگاه	کادر آموزشی			تعداد دانش آموز			منطقه
		زن	مرد	جمع	زن	مرد	جمع	
۴	۱	۷	۳	۱۰	۱۲	۲۸	۵۱	بافت
-	-	-	-	-	-	-	-	ارزوئیه
۵	۱	۵	۲	۷	۱۲	۲۸	۴۰	راور
۹	۲	۸	۵	۱۳	۲۵	۷۰	۹۵	هم
۲	۲	-	۲	۲	۲	۱۰	۱۲	نرماشیر
۲	۱	۱	۲	۳	۶	۱۱	۱۷	راین
۶	۱	۵	۳	۸	۱۹	۲۵	۴۴	چیرفت
۹	۱	۴	۲	۸	۱۸	۲۲	۴۰	کهنوج
۲	۱	-	۲	۲	-	۱۷	۱۷	منوجان
-	-	-	-	-	-	-	-	قلعه گنج
۲۲	۲	۱۹	۱۵	۳۴	۶۱	۱۴۷	۲۰۸	رفسنجان
۸	۱	۸	۱	۹	۲۱	۲۹	۵۰	شهربابک
۲۱	۲	۱۶	۱۲	۲۸	۵۲	۸۶	۱۴۰	سیرجان
۶	۱	۵	۳	۸	۱۷	۲۰	۳۷	بردسیر
۲۵	۲	۲۳	۲۰	۴۳	-	۱۹۵	۱۹۵	ناحیه کرمان
۱۷	۲	۲۲	-	۲۲	۱۰۹	-	۱۰۹	ناحیه ۲ کرمان
۲	۱	-	۲	۲	۴	۹	۱۳	شهداد
۵	۱	۵	۱	۶	۱۹	۲۲	۴۱	گلپایه
۶	۱	۷	۲	۹	۱۵	۲۴	۳۹	ماهان
۸	۲	۳	۶	۹	۱۹	۳۱	۵۰	زرنند
۷	۱	۴	۲	۸	۱۷	۲۶	۴۳	کوهبنان
۷	۱	۵	۲	۹	۱۳	۲۷	۴۰	راور
-	-	-	-	-	-	-	-	عشایر
۱۸۵	۲۹	۱۴۷	۱۰۳	۲۴۰	۴۴۴	۸۲۷	۱۲۸۱	جمع

مأخذ: اداره کل آموزش و پرورش استان کرمان

جدول ۱۲۷: آمار آموزش متوسط عمومی در مناطق شهری سال ۷۱ - ۱۳۷۰

منطقه	تعداد دانش‌آموز			کادر آموزشی			تعداد کلاس
	جمع	مرد	زن	جمع	مرد	زن	
بافت	۲۰۵۲	۱۰۷۲	۹۷۹	۱۰۶	۶۴	۴۲	۶۶
ارزوئیه	۱۴۲	۱۱۲	۳۰	۶	۵	۱	۶
رابر	۱۲۶۳	۶۱۸	۶۴۵	۶۳	۳۷	۲۶	۳۹
یم	۲۴۲۱	۱۶۰۸	۱۸۱۳	۲۳۵	۱۵۴	۸۱	۱۲۲
نرماشیر	۱۴۴	۱۰۹	۳۵	۱۶	۸	۸	۷
راین	۴۲۷	۲۱۲	۲۱۵	۴۰	۲۰	۲۰	۱۹
جیرفت	۳۸۶۶	۱۷۲۹	۲۱۳۷	۲۳۰	۱۲۴	۱۰۶	۱۱۰
کهنوج	۱۱۴۶	۸۲۶	۳۰۰	۶۴	۴۳	۲۱	۳۷
منوجان	۵۲۳	۳۹۹	۱۲۴	۲۲	۱۸	۴	۱۷
قلعه گنج	۲۶۲	۲۹۲	۷۰	۱۵	۱۴	۱	۱۴
رفسنجان	۵۲۵۴	۲۵۹۱	۲۶۶۳	۳۰۹	۱۷۴	۱۳۵	۱۷۲
شهربابک	۲۹۶۷	۱۳۹۳	۱۵۷۴	۱۶۹	۱۰۰	۶۹	۹۵
سیرجان	۶۵۹۹	۳۳۰۰	۳۲۹۹	۳۵۵	۲۱۴	۱۴۱	۱۹۵
بردسیر	۱۱۲۳	۳۷۰	۷۵۳	۷۷	۳۶	۴۱	۳۷
ناحیه ۱	۸۲۰۴	۳۷۵۲	۴۵۵۲	۴۸۲	۱۹۰	۲۹۲	۲۴۵
ناحیه ۲	۷۲۰۱	۳۱۶۷	۴۱۳۴	۴۵۳	۱۸۷	۲۶۶	۲۳۵
شهداد	۲۰۸	۹۱	۱۱۷	۱۹	۷	۱۲	۱۰
گلباف	۶۹۹	۳۸۶	۴۱۳	۴۱	۲۲	۱۹	۲۴
ماهان	۵۵۰	۲۰۱	۳۴۹	۴۱	۱۷	۲۴	۲۰
زرنه	۲۸۳۶	۱۷۱۵	۲۱۲۱	۱۸۲	۷۳	۱۰۹	۱۰۷
کوهبنان	۶۴۷	۳۱۳	۳۳۴	۴۰	۲۵	۱۵	۲۲
راور	۸۲۶	۳۵۲	۴۷۴	۵۶	۲۶	۳۰	۳۰
عشایر	۳۳۶	۳۳۶	-	۲۶	۲۶	-	۱۲
جمع	۵۱۹۹۶	۲۴۸۴۵	۲۷۱۵۱	۳۰۴۷	۱۵۸۴	۱۴۶۳	۱۶۴۱

ماه‌خذ: اداره کل آموزش و پرورش استان کرمان

جدول : ۱۲۸ آمار آموزشی متوسطه عمومی در مناطق روستایی سال : ۷۱ - ۱۳۷۰

منطقه	تعداد دانش‌آموز			کادر آموزشی			تعداد کلاس
	جمع	مرد	زن	جمع	مرد	زن	
بافت	۱۳۰۴	۷۴۵	۵۵۹	۷۴	۵۱	۲۳	۱۸
ارزوئیه	۱۴۷	۴۸	۹۹	۹	۱	۸	۳
رابر	۷۱	۴۴	۲۷	-	-	-	۳
م	۶۸۹	۳۹۶	۳۹۳	۵۰	۴۲	۸	۴
نرماشیر	۱۴۵۱	۱۰۱۰	۴۴۱	۱۰۹	۷۹	۳۰	۱۸
راین	۵۷	۲۳	۳۴	۱	۱	-	۲
جیرفت	۲۰۹۰	۱۰۶۸	۱۰۲۲	۱۰۸	۶۵	۴۳	۱۳
کهنوج	۱۹۲	۱۹۲	-	۳	۳	-	۲
منوجان	۲۶۰	۱۸۲	۷۸	۱۳	۱۰	۳	۲
قلعه گنج	-	-	-	-	-	-	-
رفسنجان	۲۸۲۸	۱۷۴۹	۱۰۷۹	۱۱۸	۹۰	۲۸	۲۸
شهربابک	۵۸۶	۱۵۹	۴۲۷	۲۹	۲۴	۵	۸
سیرجان	۷۲۵	۳۵۱	۳۷۴	۳۷	۲۲	۱۵	۶
برنسیر	۱۹۵	۶۴	۱۳۱	۹	۴	۵	۴
ناحیه ۱	۳۴۱	۸۹	۲۵۲	۱۳	۱	۱۲	۲
ناحیه ۲	۲۹۸	-	۲۹۸	۱۷	-	۱۷	۳
شهداد	۱۹۴	۹۲	۱۰۲	۱۶	۸	۸	۲
گلباف	۶۹	۳۱	۳۸	۲	-	۲	۲
ماهان	۳۷۷	۱۳۵	۲۴۲	۳۹	۱۰	۲۹	۴
زرنند	۲۰۱۲	۷۲۴	۱۳۸۸	۱۰۲	۴۴	۵۸	۹
کوهبنان	۱۹۱	۶۸	۱۲۳	۱۳	۶	۷	۳
راور	۷۴	۳۸	۳۶	-	-	-	۲
عشایر	-	-	-	-	-	-	-

۵۸۷	۱۳۸	۳۰۱	۴۴۱	۷۶۲	۷۰۴۳	۷۱۰۸	۱۴۱۵۱	جمع
-----	-----	-----	-----	-----	------	------	-------	-----

ماخذ: اداره کل آموزش و پرورش استان کرمان

جدول ۱۴۹: آمار دوره های تحصیلی مختلف آموزش و پرورش مناطق روستایی سال ۷۱-۱۳۷۰

سطوح تحصیلی	تعداد دانش‌آموز		کادر آموزشی	تعداد آموزشگاه	تعداد کلاس			
	مرد	زن				جمع	جمع	مرد
استثنائی	۶۶	۲۷	۱۳	۷	۱۲	۹۳		
آمادگی	۷۱۵	۶۸۵	۱۸	۳۸	۵۶	۱۴۰۰		
ابتدائی	۱۰۱۰۵۱	۸۹۰۶۲	۹۳۳۴	۲۹۴۷	۸۶۸۹	۱۹۰۱۱۳		
راهنمائی	۳۱۹۳۶	۲۲۸۵۳	۳۳۷۹	۵۴۳	۲۲۴۳	۵۴۷۸۹		
متوسطه	۷۱۰۸	۷۰۴۳	۷۶۲	۱۲۸	۵۸۷	۱۴۱۵۱		
فنی	۱۲۶	-	۱۰	۱	۵	۱۲۶		
کشاورزی	۳۶۰	-	۴۳	۲	۱۰	۳۶۰		
دانشراهای ۴ ساله	۱۱۹	۲۶۱	۲۷	۲	۱۳	۳۸۰		
دانشرای ۲ ساله	۱۲۶	-	-	۱	۳	۱۲۶		
جمع	۲۶۱۵۳۸	۱۴۱۶۰۷	۱۳۵۸۳	۳۶۷۹	۱۱۶۳۰			

ماخذ: اداره کل آموزش و پرورش استان کرمان

جدول : ۱۵۰ آمار آموزش قبل از دبستان استان به تفکیک مناطق آموزشی سال ۷۱ - ۱۳۷۰

منطقه	تعداد دانش آموزان			کادر آموزشی		
	جمع	مرد	زن	جمع	مرد	زن
بافت	۴۷۵	۲۶۵	۲۱۰	۱۷	-	۱۷
ارزوئیه	-	-	-	-	-	-
راهر	۲۲۱	۱۲۸	۹۳	-	-	۱۱
بم	۶۱۸	۲۷۹	۳۳۹	۲۶	-	۲۵
نرماشیر	-	-	-	-	-	-
راین	۲۳۹	۱۲۵	۱۱۴	۷	-	۹
جیرفت	۲۹۲	۱۷۰	۱۲۲	۱۹	-	۹
کهنوج	۱۱۰	۶۲	۴۸	۴	-	۴
منوجان	-	-	-	-	-	-
قلعه گنج	-	-	-	-	-	-
رفسنجان	۱۹۲۵	۱۰۲۰	۹۰۵	۲۴	-	۸۶
شهربابک	۴۴۸	۲۳۰	۲۱۸	۱۱	-	۱۱
سیرجان	۵۲۱	۲۱۵	۳۰۶	۲۳	-	۱۵
بردسیر	۹۱	۳۴	۵۷	۱۱	-	۹
ناحیه ۱	۱۶۲۵	۸۲۱	۸۱۴	۲۷	-	۵۰
ناحیه ۲	۱۱۲۸	۶۲۷	۵۰۱	۶۶	-	۲۹
شهداد	۸۲	۴۳	۳۹	۱	-	۴
گلباف	-	-	-	-	-	-
ماهان	۱۰۹	۶۶	۴۳	۶	-	۶
زرنج	۸۵	۴۴	۴۱	۶	-	۳
کوهبنان	-	-	-	-	-	-
راور	۲۰۲	۱۲۲	۸۰	۴	-	۴
جمع	۸۱۸۱	۴۲۵۱	۳۹۳۰	۳۱۲	-	۲۹۲

مأخذ: اداره کل آموزش و پرورش استان کرمان

جدول ۱۵۱: آمار آموزش دوره ابتدائی عادی و عشایری در مناطق روستایی استان سال ۷۱ - ۱۳۷۰

منطقه	تعداد دانش آموزان			کادر آموزشی			تعداد کلاس
	جمع	مرد	زن	جمع	مرد	زن	
بافت	۶۵۴۳	۳۳۱۹	۳۲۲۴	۳۷۱	۲۰۸	۱۶۳	۳۴۰
ارزوئیه	۳۹۷۶	۲۰۵۸	۱۹۱۸	۱۷۹	۱۳۱	۴۸	۱۸۵
رابر	۳۵۳۵	۱۸۰۹	۱۷۲۶	۱۸۸	۱۲۷	۶۱	۱۷۵
بم	۵۷۷۷	۳۰۰۶	۲۷۷۱	۳۰۳	۱۷۴	۱۲۹	۲۵۷
نرماشیر	۱۶۳۰۸	۸۷۱۲	۷۵۹۶	۸۴۰	۴۲۳	۴۱۷	۷۲۷
راین	۱۴۶۴	۷۷۸	۶۸۶	۷۱	۵۰	۲۱	۷۹
جیرفت	۲۷۶۸۷	۱۴۴۴۹	۱۳۲۳۸	۱۳۶۰	۵۷۳	۷۸۷	۱۲۶۶
کهنوج	۱۶۲۶۲	۹۳۲۷	۶۹۳۵	۵۸۹	۳۷۷	۲۱۲	۶۹۱
منوجان	۶۱۰۷	۳۳۱۲	۲۷۹۵	۳۰۰	۲۳۱	۶۹	۲۷۸
قلعه گنج	۵۸۹۲	۳۴۹۷	۲۳۹۵	۲۳۲	۱۷۹	۵۵	۲۶۵
رفسنجان	۲۵۰۸۳	۱۳۲۸۲	۱۱۸۰۱	۱۲۱۳	۵۸۲	۶۳۱	۱۰۵۱
شهربابک	۶۵۷۸	۳۴۴۲	۳۱۳۶	۴۲۵	۲۷۶	۱۴۹	۳۴۲
سیرجان	۹۴۲۳	۴۹۱۱	۴۵۱۲	۴۳۱	۲۱۴	۲۱۷	۴۱۵
بردسیر	۵۹۵۳	۳۱۳۰	۲۸۲۳	۲۷۵	۱۲۵	۱۵۰	۲۶۹
ناحیه ۱	۴۵۱۷	۲۳۵۵	۲۱۶۲	۱۸۶	۵۸	۱۲۸	۱۷۲
ناحیه ۲	۷۷۷۹	۴۰۷۷	۳۷۰۲	۳۴۰	۸۶	۲۵۴	۲۶۳
شهداد	۲۸۵۱	۱۵۶۵	۱۲۸۶	۱۳۵	۶۱	۷۴	۱۳۳
کلباف	۱۰۱۴	۵۱۷	۴۹۷	۴۰	۲۴	۱۶	۳۶
ماهان	۳۰۹۹	۱۰۷۰	۱۰۲۹	۱۰۹	۲۴	۸۵	۹۱
زرنند	۱۶۷۳۶	۸۶۳۱	۸۱۰۵	۷۹۲	۳۲۹	۴۶۳	۶۶۷
کوهبنان	۷۲۲	۳۶۷	۳۵۵	۵۴	۳۴	۲۰	۴۳
راور	۱۴۷۳	۷۶۸	۷۰۵	۷۲	۳۳	۳۹	۷۴
عشایر	۱۳۳۳۴	۶۶۶۹	۵۶۶۵	۸۲۷	۸۱۰	۱۷	۸۷
جمع	۱۹۰۱۳۴	۱۰۱۰۵۱	۸۹۰۶۲	۹۳۳۴	۵۱۲۹	۴۲۰۵	۲۹۴۷
							۸۶۸۹

ماخذ : اداره کل آموزش و پرورش استان کرمان

جدول : ۱۵۲ آمار آموزش دوره تکمیلی بزرگسالان به تفکیک مناطق آموزشی سال ۷۱ - ۱۳۷۰

تعداد کلاس	تعداد آموزشگاه	تعداد دانش آموز			منطقه
		زن	مرد	جمع	
۲	۱	-	۶۰	۶۰	بافت
۶	۱	-	۱۵۲	۱۵۲	بم
۴	۱	-	۱۴۹	۱۴۹	جیرفت
۲	۱	-	۲۰	۲۰	کهنوج
۱	۱	-	۲۵	۲۵	شهربابک
۵	۱	-	۱۴۴	۱۴۴	سیرجان
۱۵	۲	۷۵	۵۰۶	۵۸۱	ناحیه ۱
۱۳	۳	۱۸۷	۵۶	۲۴۳	ناحیه ۲
۱	۱	-	۱۱	۱۱	گلباف
۱	۱	-	۲۰	۲۰	راور
۵۰	۱۳	۲۶۲	۱۱۶۵	۱۴۲۷	جمع

ماخذ : اداره کل آموزش و پرورش استان کرمان

جدول : ۱۵۲ آمار آموزشگاه های فنی و تربیت معلم فنی و حرفه ای آموزش و پرورش استان کرمان سال ۷۱-۷۰

تعداد کلاس	تعداد آموزشگاه	کادر آموزشی			تعداد دانشجو			منطقه
		زن	مرد	جمع	زن	مرد	جمع	
۷۰	۲۰	۷	۱۴۶	۱۵۳	-	۲۸۱۸	۲۸۱۸	اداره کل
۷۰	۲	۷	۱۴۶	۱۵۳	-	۲۸۱۸	۲۸۱۸	جمع

ساخت : اداره کل آموزش و پرورش استان کرمان

جدول ۱۵۳: آمار آموزش دانش‌سرای تربیت معلم روستایی و عشایری سال : ۷۱ - ۱۳۷۰

منطقه	تعداد دانش‌آموز معلم		تعداد آموزشگاه	تعداد کلاس
	مرد	زن		
بافت	۱۳۲	-	۱	۵
بم	۲۶۱	۲۶۱	۱	۹
نرماشیر	۲۱۳	-	۱	۸
جیرفت	۲۲۴	-	۱	۷
کهنوج	۱۲۹	-	۱	۵
رفسنجان	۱۲۶	-	۱	۲
شهربابک	۱۲۵	-	۱	۲
بردسیر	۱۳۳	۱۳۳	۱	۲
ناحیه ۲	۲۸۳	۲۸۳	۱	۷
شهداد	۲۳۱	-	۱	۸
ماهان	۱۱۹	-	۱	۲
زرنند	۱۵۳	-	۱	۵
کوهینان	۷۴	۷۴	۱	۲
راور	۱۲۵	-	۱	۲
جمع	۲۳۳۸	۱۵۷۷	۱۴	۷۵

ساخته: اداره کل آموزش و پرورش استان کرمان

جدول ۱۵۲: آمار آموزش هنرستانها ی فنی به تفکیک مناطق آموزش سال : ۷۱ - ۱۳۷۰

منطقه	هنر جو		کادر آموزشی	تعداد آموزشگاه	تعداد کلاس
	مرد	زن			
بافت	۲۰۷	-	۲۲	۱	۸
ارزوئیه	-	-	-	-	-
رابر	۱۳۶	-	۱۹	۱	۶
بم	۳۷۵	-	۴۴	۱	۱۵
نرماشیر	-	-	-	-	-
راین	۱۴۵	-	۲۰	۱	۸
جیرفت	۶۲۲	-	۶۴	۱	۱۸
کهنوج	-	-	-	-	-
منوجان	-	-	-	-	-
قلعه گنج	-	-	-	-	-
رفسنجان	۷۲۹	-	۹۰	۲	۲۸
شهربابک	۳۸۷	-	۵۱	۱	۱۵
سیرجان	۶۸۱	-	۶۷	۲	۲۵
بردسیر	۲۲۴	-	۲۷	۱	۷
ناحیه ۱	۲۰۶۴	۵۸	۲۸۸	۵	۸۵
ناحیه ۲	۱۴۷۳	-	۱۴۵	۳	۴۴
شهاد	-	-	-	-	-
گلباف	-	-	-	-	-
ماهان	۱۵۰	-	۳۱	۱	۸
زرنج	۵۵۳	-	۶۵	۲	۲۱
کوهبنان	۱۸۰	-	۱۳	۱	۶
راور	۲۰۹	-	۱۵	۱	۷
عشایر	-	-	-	-	-
جمع	۸۱۵۷	۵۸	۹۷۱	۲۴	۳۰۱

مأخذ: اداره کل آموزش و پرورش استان کرمان

جدول : ۱۵۵ آمار آموزش هنرستانهای بازرگانی و حرفهای به تفکیک مناطق آموزش سال : ۱۳۷۰-۷۱

منطقه	تعداد هنر جو		کسادر آموزشی	تعداد آموزشگاه	تعداد کلاس
	زن	مرد			
بافت	۱۴۳	۲۴۲	۲۸	۲	۱۶
ارزوئیه	-	-	-	-	-
رابر	-	۵۸	۱	۱	۲
بم	۱۲۶	۲۲۹	۱۴	۲	۱۵
نرماشیر	-	-	-	-	-
راین	۳۷	-	۱	۱	۱
جیرفت	۱۸۳	۴۷۶	۴۳	۲	۲۱
کهنوج	-	-	-	-	-
منوجان	-	-	-	-	-
قلعه گنج	-	-	-	-	-
رفسنجان	۲۱۷	۲۴۸	۲۲	۳	۱۸
شهربابک	۷۴	۱۵۲	۱۵	۲	۱۱
سیرجان	۱۶۴	۲۸۷	۳۳	۲	۱۷
بردسیر	۷۶	۱۱۷	۱۶	۲	۸
ناحیه ۱	۸۱۷	۳۹۵	۱۱۰	۴	۴۷
ناحیه ۲	۵۹۵	۳۹۲	۸۱	۲	۳۵
شهداد	-	-	-	-	-
گلباف	-	-	-	-	-
ماهان	۱۲۸	۲۵	۲	۱	۶
زرنند	۲۳۳	۱۸۹	۲۷	۲	۱۴
کوهبنان	۸۲	-	۵	۱	۳
راور	۱۰۰	-	۶	۱	۴
عشایر	-	-	-	-	-
جمع	۲۹۷۵	۲۸۱۰	۴۲۴	۲۸	۲۱۸

مأخذ: اداره کل آموزش و پرورش استان کرمان

جدول ۱۵۶: تعداد دانش‌آموزان متوسطه عمومی استان کرمان به تفکیک پایه و رشته سال ۷۱-۱۳۷۰

پایه	رشته تحصیلی	جمع	مرد	زن
پایه اول	علوم تجربی و ریاضی	۱۱۵۴۵	۵۹۳۰	۵۶۱۵
	علوم انسانی	۱۵۱۹۹	۷۴۱۶	۷۷۸۳
پایه دوم	ریاضی و فیزیک	۲۱۶۰	۱۲۴۶	۷۱۴
	علوم تجربی	۵۴۶۷	۲۳۱۸	۳۱۴۹
	علوم انسانی	۸۶۶۱	۳۹۳۴	۴۷۲۷
پایه سوم	ریاضی فیزیک	۱۶۴۰	۱۱۰۸	۵۳۲
	علوم تجربی	۴۵۲۸	۲۰۲۲	۲۵۰۶
	فرهنگ و ادب	۵۴۶۱	۲۳۹۵	۳۰۶۶
	اقتصاد اجتماعی	۷۲۸	۴۰۲	۳۲۶
پایه چهارم	ریاضی و فیزیک	۱۳۳۵	۹۱۸	۴۱۷
	علوم تجربی	۳۵۷۸	۱۵۲۶	۲۰۵۲
	فرهنگ و ادب	۴۶۹۲	۱۹۴۹	۲۷۴۳
	اقتصاد اجتماعی	۱۱۴۳	۶۸۹	۴۵۴
جمع	۶۶۱۴۷	۳۱۹۵۳	۳۴۱۹۴	

مأخذ: اداره کل آموزش و پرورش استان کرمان

جدول : ۱۵۷ وضعیت مالکیت آموزشگاههای دوره آموزش عمومی سال ۷۱ - ۱۳۷۰

منطقه	جمع	دولتی	اجارهای	وقفی واگذاری	غیره
بافت	۲۲۸	۲۱۳	۱۴	۱	-
ارزوئیه	۷۱	۶۸	۳	-	-
راهر	۱۲۴	۹۷	۲۵	-	۲
بم	۱۵۹	۱۱۰	۱۳	۳۱	۵
نرماشیر	۲۲۴	۱۹۵	۲۷	۲	-
راین	۷۹	۶۴	۵	۲	۸
جیرفت	۴۱۷	۳۲۳	۴۷	۲۸	۹
کهنوج	۲۱۵	۱۴۳	۱۱	۴۱	۲۰
منوجان	۷۸	۵۴	۹	۱۴	۳
قلعه گنج	۷۲	۶۴	۷	۱	-
رفسنجان	۴۲۵	۲۴۰	۲۴	۱۴۳	۱۸
شهربابک	۲۲۱	۲۱۴	۳	۱	۳
سیرجان	۲۷۷	۲۴۱	۱۹	۱۴	۳
بردسیر	۱۹۰	۱۷۰	۱۳	۵	۲
ناحیه ۱	۱۷۵	۱۲۱	۱۵	۳۵	۴
ناحیه ۲	۱۸۲	۱۱۱	۲۱	۴۱	۹
شهداد	۸۴	۵۴	۱۲	۱۱	۷
کلباف	۳۸	۳۸	-	-	-
ماهان	۸۷	۶۶	۴	۱۵	۲
زرنند	۲۴۰	۱۹۰	۱۱	۲۶	۱۳
کوهبنان	۵۵	۵۰	۴	۱	-
راور	۶۰	۵۹	۱	-	-
عشایر	۶۷	۶۴	۱	۲	-
اداره کل	۱۲	۱۲	-	-	-
جمع	۳۷۸۰	۲۹۶۱	۲۸۹	۲۲۲	۱۰۸

در کل استان مدارس غیر انتفاعی منظور شده است .

ماخذ: اداره کل آموزش و پرورش استان کرمان

جدول : ۱۵۸ آمار آموزش هنرستانهای کشاورزی به تفکیک مناطق آموزش سال ۷۱ - ۱۳۷۰

منطقه	تعداد هنر جـو		کادر آموزشی	تعداد آموزشگاه	تعداد آموزش
	مرد	زن			
ارزوئیه	۱۹۲	-	۱۸	۱	۵
م	۲۲۷	-	۲۳	۱	۸
جیرفت	۲۶۲	-	۳۱	۱	۸
رفسنجان	۱۸۴	-	۲۵	۲	۶
بردسیر	۱۲۱	-	۱۰	۱	۴
ناحیه دو کرمان	۱۴۰	-	۲۶	۱	۳
جمیع	۱۱۲۶	-	۱۳۳	۷	۳۴

مأخذ : اداره کل آموزش و پرورش استان کرمان

جدول : ۱۵۹ ترک تحصیل کنندگان در دوره‌های تحصیلی عمومی و متوسط برحسب پایه تحصیلی سال : ۷۱-۱۳۷۰

پنج		چهارم		دوم		اول		جمع		مقطع تحصیلی	
روستایی	شهری	روستایی	شهری	روستایی	شهری	روستایی	شهری	روستایی	شهری		
۲۹۷	۵۹	۲۲۱	۵۹	۱۴۷	۲۰	۱۵۳	۲۳	۱۰۷۳	۱۵۸	۱۸۹۱	۳۱۹
-	-	-	-	۱۴۵	۱۴۲	۱۷۰	۱۵۰	۳۰۹	۲۲۳	۶۲۴	۵۱۵
-	-	۵	۹	۱۵	۵۰	۳۶	۱۱۸	۱۱۸	۳۰۰	۱۷۴	۴۷۷
-	-	-	-	-	۲	-	۱۶	-	۶۸	-	۸۸
-	-	-	۸	-	۵	-	۱۱	-	۳۴	-	۵۸
-	-	-	-	-	-	-	۲	۲	-	۲	۲
-	-	-	-	-	۳۰	-	۳۶	-	۵۰	-	۱۱۶
-	-	-	۵	-	-	-	۱۸	-	۲۸	-	۷۱
۲۹۷	۵۹	۲۲۶	۸۱	۳۰۷	۲۵۱	۳۵۹	۳۲۴	۱۵۰۳	۸۸۱	۲۶۹۲	۱۶۴۶

ساخته: اداره کل آموزش و پرورش استان کرمان

جدول : ۱۴۰ تعداد مردودین مشمول به تحمیل دوره‌های تحصیلی عمومی و متوسط برحسب پایه و مقطع تحصیلی سال : ۱۳۷۰-۷۱

مقطع تحصیلی	جمع		اول		دوم		سوم		چهارم		پنجم	
	روستایی	شهری	روستایی	شهری	روستایی	شهری	روستایی	شهری	روستایی	شهری	روستایی	شهری
ابتدائی	۹۱۸۸	۱۸۴۶۷	۲۶۹۸	۶۶۳۳	۱۳۹۶	۳۵۶۱	۹۷۳	۱۷۸۲	۲۱۲۸	۳۵۷۳	۲۹۸۶	۲۰۷۳
راهمنائی	۷۷۳۵	۶۵۳۹	۲۳۵۴	۲۴۵۹	۲۳۶۵	۱۵۸۸	۲۱۱۵	۳۵۳۲	-	-	-	-
متوسطه	۴۳۳۱	۱۱۶۸	۲۵۸۱	۸۵۸	۹۷۵	۲۶۶	۶۷۵	۸۷	۷	-	-	-
فنی	۸۸۲	-	۴۵	-	۳۵۵	-	۱۳۲	-	-	-	-	-
حرکتی	۴۵۹	-	۳۳۱	-	۱۱۵	-	۶۸	-	-	-	-	-
کتابوری	۹۵	۴۵	۳۸	۲۶	۲۸	۱۵	۹	۳	۱	-	-	-
دوره عمومی بزرگسالان ^{۲۹}	-	-	۱۵۸	-	۷۳	-	۱۱۳	-	-	-	-	-
دوره تکمیلی بزرگسالان ^{۶۲}	-	-	۴۱	-	۱۱	-	۲	-	۸	-	-	-

- ۲۱۸۶
- ۲۵۷۳
- ۳۵۱۱
- ۲۱۵۵
- ۲۹۵۶
- ۳۵۷۳
- ۲۹۲۵
- ۵۱۷۳
- ۹۸۷۶
- ۹۳۹۱
- ۲۵۷۵۲
- ۲۳۸۶۹
- جمع

جدول ۱۶۱ تعداد سوانآموزان نهفت سوانآموزی به تفکیک شهرستان سال ۱۳۷۰.

شهرستان	تکمیلی				مقدمانی				جمع
	جمع	زن	مرد	جمع	زن	مرد	جمع		
	کرمان	۲۷۸۷	۲۰۷۲	۷۱۵	۲۰۱۸	۲۹۵۰	۱۰۶۸	۲۸۰۵	
چرچین	۲۲۹۴	۱۸۱۷	۴۷۷	۲۶۱۷	۲۶۳۷	۹۸۰	۵۹۱۱	۵۹۱۱	
رفسنجان	۳۰۱۴	۲۲۰۶	۸۰۸	۲۱۰۲	۱۵۰۸	۵۹۴	۵۱۱۶	۵۱۱۶	
بم	۱۴۶۹	۱۳۷۳	۹۶	۲۹۴۴	۲۳۹۰	۵۵۴	۲۴۱۳	۲۴۱۳	
سیرجان	۱۵۵۲	۱۴۶۲	۹۰	۱۷۱۸	۱۱۸۵	۵۳۳	۲۳۷۰	۲۳۷۰	
بردیسر	۵۳۲	۴۰۹	۱۲۳	۶۸۷	۴۹۰	۱۹۷	۱۲۱۹	۱۲۱۹	
بافت	۱۱۱۲	۱۰۰۷	۱۰۵	۱۶۰۲	۱۴۹۴	۱۰۸	۲۷۱۴	۲۷۱۴	
زرنند	۳۶۶۷	۲۸۸۵	۷۸۲	۱۶۹۲	۱۲۸۱	۴۱۱	۵۳۵۹	۵۳۵۹	
شهریابک	۷۱۰	۶۲۷	۸۳	۸۶۶	۶۹۴	۱۷۲	۱۵۷۶	۱۵۷۶	
کهنوج	۲۱۵۷	۱۷۱۹	۴۳۸	۲۴۴۶	۲۶۱۱	۸۳۵	۵۶۰۳	۵۶۰۳	
ککل استان	۲۰۲۹۴	۱۶۵۷۷	۳۷۱۷	۲۲۶۹۲	۱۷۴۴۰	۵۲۵۲	۲۲۹۸۶	۲۲۹۸۶	

ماخذ : نهفت سوانآموزی استان کرمان .

جدول ۱۶۲ تعداد سوادآموزان نهمت سوادآموزی در مناطق شهری سال ۱۳۷۰

شهرستان	مرد		زن		جمع	مجموع		جمع	تکمیلی
	مرد	زن	مرد	زن		مرد	زن		
کرمان	۷۴۱	۱۷۹۲	۲۵۳۲	۱۸۳۰	۴۹۰۶	۵۴۳	۱۸۳۰	۲۳۷۳	
چهارمکتب	۲۲۱	۳۷۵	۵۹۶	۴۱۳	۱۱۵۷	۱۴۸	۴۱۳	۵۶۱	
رفسنجان	۱۴۸	۴۲۸	۵۷۶	۴۹۰	۱۲۷۶	۲۱۰	۴۹۰	۷۰۰	
بستک	۷۴	۴۲۳	۵۱۷	۲۵۵	۷۸۷	۱۵	۲۵۵	۲۷۰	
سیرجان	۴۸۰	۵۱۱	۹۹۱	۶۸۳	۱۷۲۹	۵۵	۶۸۳	۷۳۸	
برده‌سیر	۱۳	۵۵	۶۷	۸۷	۱۹۳	۳۹	۸۷	۱۲۶	
بافت	-	۱۲۶	۱۲۶	۸۱	۲۰۷	-	۸۱	۸۱	
زرنج	۵۲	۲۴۷	۲۹۹	۵۷۳	۱۰۴۳	۱۶۱	۵۷۳	۷۳۴	
شهربابک	۴۷	۱۷۴	۲۲۱	۱۹۷	۴۵۶	۲۸	۱۹۷	۲۲۵	
گنوج	۲۸	۱۸۴	۲۱۲	۱۹۷	۴۲۵	۱۶	۱۹۷	۲۱۳	
کگل استان	۱۸۰۳	۲۳۲۵	۶۱۲۸	۱۲۲۵	۱۲۱۶۹	۲۸۰۶	۶۵۳۱	۵۰۳۱	

جدول ۱۶۲ تعداد سوادآموزان نهفت سوادآموزی در مناطق روستایی استان سال ۱۳۷۰

جمع		مکمل		مقدماتی		جمع		جمع		شهرستان
جمع	زن	مرد	جمع	زن	مرد	جمع	زن	مرد	جمع	
۱۴۱۴	۱۲۴۲	۱۷۲	۱۴۸۵	۱۱۵۸	۳۲۷	۲۸۹۹				کرمان
۱۷۳۳	۱۴۰۴	۳۲۹	۳۰۲۱	۲۲۶۲	۷۵۹	۴۷۸۴				جیرفت
۲۳۱۴	۱۷۱۶	۵۹۸	۱۵۲۶	۱۰۸۵	۴۴۱	۲۸۴۵				رفسنجان
۱۱۹۹	۱۱۱۸	۸۱	۲۴۲۷	۱۹۴۷	۴۸۰	۲۶۲۶				بم
۸۱۴	۷۷۹	۳۵	۷۲۷	۶۷۴	۵۳	۱۵۴۱				سیرجان
۴۰۶	۳۲۲	۸۴	۶۲۰	۴۳۵	۱۸۵	۱۰۲۶				بردسیر
۱۰۳۱	۹۲۶	۱۰۵	۱۴۷۶	۱۳۶۸	۱۰۸	۲۵۰۷				بافت
۲۹۳۳	۲۳۱۲	۶۲۱	۱۴۹۳	۱۰۳۴	۳۵۹	۴۳۲۶				زرند
۴۷۵	۴۳۰	۴۵	۶۴۵	۵۲۰	۱۲۵	۱۱۲۰				شهربابک
۱۹۴۴	۱۵۲۲	۴۲۲	۲۳۲۴	۲۴۲۷	۸۰۷	۵۱۷۸				کهنوج
۱۲۲۶۳	۱۱۷۷۱	۲۴۹۲	۱۶۵۵۲	۱۲۹۰۵	۳۶۴۹	۳۰۸۱۷				ککل استان

ماخذ : نهفت سوادآموزی استان کرمان .

جموں: ۱۶۴ تعداد کلاس و آموزگار ان ہیئت سوانا آموزی بہ تفکیک فیہرستان سال : ۱۳۷۰

تعداد آموزگار			تعداد کلاس			شہرستان
جمع	مرد	زن	جمع	تکمیلی	مقاماتی	
۲۹۴	۲۶	۲۵۸	۵۷۸	۲۸۳	۲۹۵	گورمان
۲۵۰	۶۷	۱۸۳	۳۶۲	۱۴۹	۲۱۳	چیرفت
۲۸۷	۷۷	۲۱۰	۴۱۵	۲۲۶	۱۶۹	رفسنجان
۱۳۵	۱۲	۱۲۳	۲۳۲	۱۲۳	۲۰۹	بم
۱۲۶	۶	۱۲۰	۱۹۴	۷۵	۱۱۹	سیمرجان
۷۵	۲۰	۵۵	۹۵	۴۱	۵۴	بردسیر
۱۸۱	۱۷	۱۶۴	۱۹۷	۸۲	۱۱۳	بافت
۲۹۲	۹۱	۲۰۱	۴۵۵	۳۰۰	۱۵۵	زرند
۱۰۰	۱۳	۸۷	۱۲۵	۶۳	۷۲	شہر بابک
۱۹۴	۶۲	۱۳۱	۲۶۵	۱۴۷	۲۱۸	گہنوج
۱۹۳۴	۲۰۳	۱۵۳۱	۲۱۱۹	۱۵۱۲	۱۶۱۷	کل استان

جدول : ۱۶۵ تعداد کلاسهای نهضت سوادآموزی بر حسب شهروروستاهای ۶۸ - ۷۰

روستا			شهر			سال
جمع	تکمیلی	مقدماتی	جمع	تکمیلی	مقدماتی	
۳۷۹	۱۳۴	۱۴۵	۲۵۰	۱۱۶	۱۳۴	نیمه اول ۱۳۶۸
۹۳۲	۴۱۶	۵۱۶	۳۳۲	۱۵۷	۱۷۵	نیمه دوم ۱۳۶۸
۱۳۱۱	۵۵۰	۶۶۱	۵۸۲	۲۷۳	۳۰۹	جمع سال ۱۳۶۸
۶۸	۲۹	۲۹	۱۴۴۴	۱۲۹	۱۳۱۵	نیمه اول ۱۳۶۹
۲۲۹۰	۵۶۷	۱۷۲۳	۹۳۸	۵۶۴	۳۷۴	نیمه دوم ۱۳۶۹
۲۳۵۸	۶۰۶	۱۷۵۲	۲۳۸۲	۶۹۳	۱۶۸۹	جمع سال ۱۳۶۹
۳۶۲	۲۲۴	۱۳۸	۳۸۶	۱۹۹	۱۸۷	نیمه اول ۱۳۷۰
۱۹۲۰	۸۸۷	۱۰۳۳	۵۱۶	۲۵۷	۲۵۹	نیمه دوم ۱۳۷۰
۲۲۸۲	۱۱۱۱	۱۱۷۱	۸۹۷	۴۵۱	۴۴۶	جمع سال ۱۳۷۰

مادخته نهضت سوادآموزی استان کرمان

جدول ۱۶۶: تعدادنویسموزان مقدماتی نهفت سوادآموزی سالهای ۷۰ - ۶۸

قبول شده	شرکت کننده	تحت پوشش	سال
۱۸۰۸	۲۴۸۷	۳۶۲۷	نیمه اول ۱۳۶۸
۵۰۲۷	۲۴۰۹	۹۲۴۵	نیمه دوم ۱۳۶۸
۶۸۳۵	۹۸۹۶	۱۲۸۸۲	جمع سال ۱۳۶۸
۱۲۹۳۳	۱۸۱۷۱	۲۴۲۰۴	نیمه اول ۱۳۶۹
۱۸۶۹۸	۲۸۶۱۱	۳۵۱۸۹	نیمه دوم ۱۳۶۹
۳۱۶۳۱	۴۶۷۸۲	۵۹۳۹۳	جمع سال ۱۳۶۹
۱۶۰۰	۲۹۴۷	۴۳۶۹	نیمه اول ۱۳۷۰
۷۵۵۱	۱۳۲۳۶	۱۸۳۲۳	نیمه دوم ۱۳۷۰
۹۱۵۱	۱۶۳۸۳	۲۲۶۹۲	جمع سال ۱۳۷۰

ماخذ: نهفت سوادآموزی استان کرمان.

جدول: ۱۶۷ تعداد نوآموزان تکمیلی نهضت سوادآموزی سالهای ۷۰ - ۶۸

قبول شده	شرکت کننده	تحت پوشش	سال
۱۸۲۵	۳۲۱۷	۳۰۴۶	نیمه اول ۱۳۶۸
۴۸۲۵	۵۸۲۲	۷۴۵۸	نیمه دوم ۱۳۶۸
۶۶۵۰	۸۰۳۹	۱۰۵۰۴	جمع سال ۱۳۶۸
۱۳۲۷	۱۶۱۴	۲۲۰۶	نیمه اول ۱۳۶۹
۱۱۰۵۴	۱۳۲۲۵	۱۶۱۲۷	نیمه دوم ۱۳۶۹
۱۲۳۸۱	۱۴۹۳۹	۱۸۳۳۳	جمع سال ۱۳۶۹
۲۵۲۰	۳۶۹۰	۵۲۰۱	نیمه اول ۱۳۷۰
۸۳۱۹	۱۱۶۳۳	۱۵۰۹۳	نیمه دوم ۱۳۷۰
۱۰۸۳۹	۱۵۳۲۳	۲۰۲۹۴	جمع سال ۱۳۷۰

ماخذ: نهضت سوادآموزی استان کرمان .

جدول ۱۶۸: دانش آموزان لازم‌التعلیم نهفت سال‌های ۷۰ - ۱۳۶۷

سال	۶۷	۶۸	۶۹	۷۰
تحت پوشش	۳۱۸۳	۵۵۰۰	۷۸۸۶	۹۷۹۷
شرکت‌کننده	۲۸۵۱	۴۵۸۵	۷۵۳۶	۹۵۳۸
قبول شده	۲۶۶۴	۴۰۸۶	۶۶۹۲	۸۳۷۶

ماخذ: نهفت سوادآموزی استان کرمان .

جدول : ۱۶۹ تعداد کلاسهای لازم التعليم نهفت بر حسب روستا سالهای ۷۰ - ۶۷

سال	پایه اول	پایه دوم	پایه سوم	پایه چهارم	پایه پنجم	چند پایه	جمع
۱۳۶۷	۶۷	۳۵	۱۱	-	-	۱۱۶	۲۲۹
۱۳۶۸	۵۰	۳۲	۲۶	۱۱	۸	۲۸۱	۴۱۰
۱۳۶۹	۵۷	۳۶	۴۴	۳۵	۲۴	۴۰۸	۶۰۴
۱۳۷۰	۸۱	۵۸	۴۷	۲۷	۵۵	۵۱۵	۸۰۳

ماخذ : نهفت سواد آموزی استان کرمان .

جدول : ۱۷۰ تعدادش آموزان لام التعليم نهفست درمناطق روستائى استان سال ۱۳۷۰

	پایه سوم		پایه دوم		پایه اول		جمع	شهرستان		
	مرد	زن	مرد	زن	مرد	زن				
۱۳۸	۶۸	۶۰	۱۳۹	۶۳	۶۶	۱۶۹	۸۸	۸۱	۶۱۶	کمرمان
۲۸۸	۱۶۷	۱۲۱	۳۰۸	۱۳۶	۱۷۲	۴۸۰	۲۵۸	۲۳۳	۱۷۱۷	چورفت
۸۷	۵۸	۲۹	۹۳	۴۷	۴۵	۱۳۳	۵۶	۶۷	۴۸۱	رفسنجان
۳۳۶	۱۶۲	۱۸۴	۳۷۰	۲۴۱	۲۲۹	۶۰۱	۲۹۰	۳۱۱	۲۳۱۴	بسم
۸۶	۴۲	۴۴	۸۹	۴۳	۴۶	۹۹	۵۵	۴۴	۴۴۵	سیرجان
۵۰	۳۰	۲۰	۸۵	۴۴	۴۱	۲۰۱	۱۱۴	۸۷	۴۳۳	برلمستمر
۱۳۰	۶۳	۶۷	۱۶۰	۸۲	۷۸	۱۷۰	۸۱	۸۹	۷۰۵	بافت
۶۵	۳۶	۳۹	۴۴	۲۸	۱۶	۵۵	۲۸	۲۷	۲۴۸	زرنند
۲۱	۸	۱۳	۱۵	۸	۷	۱۷	۷	۱۰	۶۷	شیرابابک
۵۷۵	۳۲۵	۲۵۰	۵۹۵	۳۳۳	۲۶۳	۸۹۰	۴۷۷	۴۱۳	۲۸۷۲	کهنوج
۱۷۷۶	۹۴۹	۸۲۷	۱۹۸۷	۱۰۲۲	۹۶۳	۲۸۰۵	۱۴۵۴	۱۳۵۱	۹۷۹۷	جمع کل

دنباله جدول : ۱۷۰ تعداد دانش آموزان لازم التعليم نهفت در مناطق روستائی استان آذربایجان ۱۳۷۰

شهرستان	پایه چهارم		پایه پنجم	
	مرد	زن	مرد	زن
کرمان	۵۲	۵۲	۲۵	۲۵
چیرفت	۱۷۸	۱۵۸	۱۷۵	۱۳۵
رفسنجان	۲۵	۲۶	۲۵	۵۲
بم	۲۱۱	۱۸۳	۲۲۴	۱۷۹
سمرجان	۳۲	۲۷	۵۲	۲۹
بردسیر	۵۶	۲۱	۱۲	۷
بافت	۷۵	۵۹	۶۴	۵۲
زرنج	۱۴	۳۲	۲۳	۱۵
شهربابک	۲	۵	۱	۲
کنوج	۳۲۲	۱۹۳	۲۱۳	۸۲
جمع کل	۹۸۵	۷۹۶	۸۴۵	۶۵۳
	۱۷۸۱	۱۷۸۱		

ماخذ : نهفت سوادآموزی استان کرمان

جدول ۱۷۱ اعفاء هیئت علمی دانشگاه شهیدباهنر به تفکیک جنس و سمت سال ۷۱ - ۷۰

دانشکده		جمع		استاد		دانشیار		استادیار		مربی	
زن	مرد	زن	مرد	زن	مرد	زن	مرد	زن	مرد	زن	مرد

دانشکده علوم	۱۰	۶۹	-	۱	۱	۲	۲	۲	۳۰	۷	۳۶
" فنی	-	۴۹	-	-	-	۱	-	-	۱۲	-	۲۶
" ادبیات	۸	۴۰	-	-	-	-	-	-	۹	۸	۲۱
" کشاورزی	۲	۲۱	-	-	-	۱	-	-	۴	۲	۱۶
" دامپروری											
" تربیت بدنی	۱	۷	-	-	-	-	-	-	-	۱	۷
" کشاورزی جیرفت	۱	۲	-	-	-	-	-	-	-	۱	۲

جمع کل	۲۲	۱۸۸	-	۱	۱	۴	۲	۵۵	۱۹	۱۲۸
--------	----	-----	---	---	---	---	---	----	----	-----

ماخذ : دانشگاه شهید باهنر کرمان

جدول ۱۷۲ تعداد دانشجویان دوره کاردانی دانشگاه شهیدباهنر به تفکیک دانشکده سال ۷۱ - ۷۰

دانشکده	جمع	زن	مرد
---------	-----	----	-----

دانشکده علوم	۴۸	۸	۴۰
" کشاورزی	۲۵	-	۲۵
" فنی	۲۴	-	۲۴

جمع	۱۱۷	۸	۱۰۹
-----	-----	---	-----

ماخذ : دانشگاه شهید باهنر کرمان .

جدول ۷۳ تعداد دانشجویان دانشگاه شهیدباهنر به تفکیک دانشکده سال تحصیلی ۷۱ - ۷۰

دانشکده	جمع	مرد	زن
دانشکده ادبیات و علوم انسانی	۱۱۱۱	۷۲۴	۳۸۷
" فنی	۱۶۰۵	۱۴۸۰	۱۲۵
" تربیت بدنی	۲۲۴	۱۵۳	۷۱
" علوم	۱۹۹۷	۱۴۰۴	۵۹۳
" کشاورزی	۶۰۴	۵۹۸	۶
جمع	۵۵۴۱	۴۳۵۹	۱۱۸۲

ماخذ : دانشگاه شهیدباهنر کرمان

جدول ۱۷۲ تعداد فارغ التحصیلان دانشگاه شهیدباهنر به تفکیک دانشکده سال تحصیلی ۷۱ - ۷۰

دانشکده	جمع	مرد	زن
دانشکده ادبیات و علوم انسانی	۱۶۹	۹۷	۷۲
" فنی	۱۸۹	۱۸۶	۳
" تربیت بدنی	۵۰	۳۰	۲۰
" علوم	۲۰۰	۱۳۵	۶۵
" کشاورزی	۶۴	۶۴	-
جمع	۶۷۲	۵۱۲	۱۶۰

ماخذ : دانشگاه شهید باهنر کرمان .

جدول: ۱۷۵ تعداد کارکنان دانشگاه شهیدباهنر کرمان بر تفکیک دانشکده سال تحصیلی ۱۳۷۰

دانشکده	امور مالی و اداری	امور آموزشی	کتابخانه	خدمتگذار جزء
دانشکده علوم	۲۷	۱۶	-	۲۵
دانشکده فنی	۲۸	۲۹	۱۹	۵۰
دانشکده ادبیات	۲۶	۲	۴	۶
دانشکده کشاورزی و دامداری	۱۶	۱۱	-	۲۹
دانشکده تربیت بدنی	۶	۴	-	۱۸
دانشکده کشاورزی چیرفت	۱۲	۴	-	۱۲
سازمان مرکزی	۱۷۵	۲۳	۱۲	۱۶۶
جمع	۳۰۰	۹۹	۲۵	۳۱۶

ماه خذ : دانشگاه شهیدباهنر کرمان

جدول : ۱۷۶ تعداد دانشجویان شاغل دانشگاه آزاد اسلامی کرمان به تفکیک رشته و مقطع تحصیلی

سال ۷۱ - ۷۰

کارشناسی		کارشناسی ناپهوسته		کارشناسی		مجموع		رشته تحصیلی
زن	مرد	زن	مرد	زن	مرد	زن	مرد	
۱۸	۱۷	۹	۹	۶۲	۷۱	۶۲	۷۱	حسابداری
				۱۰۶	۱۰۶		۱۰۶	مدیریت صنعتی
				۳۷	۴۶	۳۷	۴۶	مدیریت بازرگانی
				۳۹	۲۵	۳۹	۲۵	علوم اجتماعی
				۸۴	۱۰	۸۴	۱۰	زبان انگلیسی
				۱۳۳	۱۶	۱۷۵	۴۲	ادبیات فارسی
				۷۲	۲۶	۷۲	۲۶	شیمی
				۵۷	۳۱	۵۷	۳۱	میکروبیولوژی
				۳۶	۳۶		۳۶	مدن
				۲۴	۲۴		۲۴	ماشینهای کشاورزی
				۲۶	۲۶		۲۶	عمران
					۱۱۱	۱۸	۱۱۱	الکترونیک
					۶۵		۶۵	مکانیک
۷	۵		۱۶		۷۵	۱۴	۷۵	معارف
			۶			۲۸	۱۶	علوم تجربی
			۳۳			۳۲	۱۱	ریاضی
						۳۲	۳	آموزش ابتدایی
۱۵	۲۷					۱۵	۳۳	دینی و عربی
						۲۶	۲۶	آبپاری
۲۰	۲۹	۹۴	۶۲	۵۰۲	۶۶۸	۶۳۳	۷۸۲	جمع کل

ماخذ : دانشگاه آزاد اسلامی استان کرمان

جدول ۱۲۲: اعضاء هيئت علمي دانشگاه آزاد اسلامي - سال : ۷۱ - ۷۰

مربي		استاديار		↑ ↓	دانشگاه آزاد اسلامي واحد کرمان	
حق التدریس	تمام وقت	حق التدریس	تمام وقت		۱۵۲	-
مرد زن	مرد زن	مرد زن	مرد زن			
۷۰	۸۸	۲	۲۱	۱	۲۱	۳

جدول ۱۲۸: آمار کارکنان دانشگاه آزاد اسلامي - سال : ۷۱ - ۷۰

کارکنان غير آموزشي		کارکنان آموزشي		جمع	دانشگاه آزاد اسلامي واحد کرمان	
خدمات	اموراداري و مالي	کتابخانه	نيمه وقت		تمام وقت	۱۹۲
۷۸	۴۰	۴	۳۰			

ماخذ : دانشگاه آزاد استان کرمان

جدول ۱۷۹ اعضا هیئت علمی دانشگاه پیام نور مرکز کرمان سال تحصیلی ۷۱ - ۷۰

مربی و استاد یار ثابت مرکز		دانشگاه
زن	مرد	
۲	۶	پیام نور

جدول ۱۸۰ تعداد کارکنان دانشگاه پیام نور مرکز کرمان سال تحصیلی ۷۱ - ۷۰

کارکنان غیر آموزشی			کارکنان آموزشی	جمع	دانشگاه
خدمات خدمتگزار جزه	امور مالی واداری	کتابخانه			
۲	۴	۱	۸	۱۵	پیام نور

جدول ۱۸۱ تعداد دانشجویان دانشگاه پیام نور مرکز کرمان سال تحصیلی ۷۱ - ۷۰

تعداد		جمع	رشته
مرد	زن		
۹۷	۸۷	۱۸۴	ریاضی
۹۰	۷۸	۱۶۸	زمین شناسی
۲۲	۷۲	۱۱۴	زیست شناسی
۱۲۴	۱۹۶	۳۲۰	ادبیات فارسی
۵۴	۴۷	۱۰۱	علوم اجتماعی
۲۵۰	۲۲۸	۴۷۸	علوم تربیتی

ماه خذ : دانشگاه پیام نور کرمان

جدول : ۱۸۲ تعداد دانشجویان دانشگاه علوم پزشکی کرمان در سال تحصیلی ۷۱ - ۷۰

رشته تحصیلی		کارشناسی		کارشناسی ارشد		دکتراسرا	
مرد	زن	مرد	زن	مرد	زن	مرد	زن
-	-	-	-	-	-	۵۸۸	۲۴۱
-	-	-	-	-	-	۲۷	۹
-	-	-	-	-	-	۱۶۳	۸۲
-	-	-	۱۳	۳	-	-	-
-	-	-	۷	۱	-	-	-
-	-	-	-	-	-	-	-
-	-	-	-	-	-	-	-
۲۸	۲۴	-	-	-	-	-	-
۲۷	۴۶	-	-	-	-	-	-
۷۷	۹۴	-	-	-	-	-	-
۴۴	۶۰	-	-	-	-	-	-
۲۵	۴۷	-	-	-	-	-	-
-	-	-	-	-	-	-	-
-	-	-	-	-	-	-	-
-	-	-	-	-	-	۲۰۷	۷۱
-	-	-	-	-	-	۱۶۳	۷۴

مآخذ: دانشگاه علوم پزشکی کرمان

دنباله جدول : ۱۸۲ تعداد دانشجویان دانشگاه علوم پزشکی کرمان در سال تحصیلی ۷۱ - ۷۰

رشته تحصیلی		کاردانی		کارشناسی		کارشناسی ارشد		دکتراسرا	
مرد	زن	مرد	زن	مرد	زن	مرد	زن	مرد	زن
-	۵۲	-	-	-	-	-	-	-	-
-	-	-	-	-	-	-	-	-	-
-	-	-	۷۷	۲۰۲	۹	۲۲	-	-	-
-	-	-	-	۲۲۲	-	-	-	-	-
-	-	-	-	-	-	-	-	-	-
-	-	-	-	-	-	-	-	-	-
-	-	-	۲۱	۷۹	-	-	-	-	-
-	-	-	-	۲۷	۷	-	-	-	-
-	-	-	-	-	-	-	-	-	-
-	-	-	-	۸۰	۱۰۲	-	-	-	-
-	-	-	-	۵۲	۸	-	-	-	-
-	۱۶	۴	-	-	-	-	-	-	-
-	۲۴	۶	-	-	-	-	-	-	-
-	۲۰	-	-	-	-	-	-	-	-
-	-	۳۲	-	-	-	-	-	-	-
-	۱۹	۹	-	-	-	-	-	-	-
جمع کل		۴۱۲	۳۳۲	۲۴۸	۷۶۱	۲۹	۲۶	۱۱۴۸	۲۸۹

دانشگاه علوم پزشکی کرمان

جدول : ۱۸۳ تعداد دانشجویان مشروطی دانشکده علوم پزشکی کرمان به تفکیک رشته

۶۷ - ۶۸		۶۸ - ۶۹		۶۹ - ۷۰		۷۱ - ۱۳۷۰		رشته تحصیلی
ترم اول	ترم دوم	ترم اول	ترم دوم	ترم اول	ترم دوم	ترم اول	ترم دوم	
۲۳	۲۷	۲۱	۲۶	-	۲۲	۲۸	۲۱	پزشکی
-	-	۴	۱	-	۳	-	۳	دندانپزشکی
۵	-	۵	۷	-	۵	۹	۱۴	داروسازی
۵	۶	۳	۷	-	-	۴	۱	پزشکی بیهوشی
۲	۱	۳	۴	-	۲	۱	-	پرستاری
-	۱	۲	-	-	۳	۳	-	ماماشی
-	-	-	-	-	-	۱	-	مدارک پزشکی
-	-	۱	-	-	-	۱	-	رادیولوژی
-	-	۴	-	-	-	-	-	اطاق عمل
-	-	-	۹	-	۳	۱	۸	علوم آزمایشگاهی
-	-	-	-	-	-	-	۱	بهداشت حرفه‌ای
-	-	-	-	-	۱	-	۱	کاردان بهداشت محیط
-	-	-	-	-	-	-	۵	کارشناس بهداشت "
۴۵	۳۵	۲۳	۷۴	-	۳۹	۴۸	۵۴	جمع

ماخذ : دانشگاه علوم پزشکی کرمان

جدول : ۱۸۴ فارغ التحمیلان و پذیرفته شدگان دانشگاه علوم پزشکی در سال تحصیلی ۱۳۷۱ - ۱۳۷۰

پذیرفته شدگان		فارغ التحمیلان		رشته تحصیلی
زن	مرد	زن	مرد	
۱۱	۱۹	۶	۱۰	دستیاران دکترای تخصصی
۱۵	۸۷	۲۴	۴۰	پزشکی دکترا
۱۶	۴۰	-	-	دندانپزشکی
۱۵	۳۹	-	-	داروسازی
۱۰	۵	-	-	پرستاری کارشناسی ارشد
۵۱	۱۵	۶۳	۵	پرستاری " پیوسته
۳۲	-	۶۱	-	مامایی " "
۲۵	۱۱	-	-	پرستاری شبانه کارشناسی پیوسته
۲۶	۷	-	-	پرستاری جیرفت " "
۲۸	۷	-	-	" " بم
۲۱	۷	۲۰	۹	پرستاری کارشناسی ناپیوسته
۳۸	-	۳۵	-	مامایی " "
۳۲	۱۵	۲۶	۲۲	بهداشت عمومی " "
۴	۲۶	-	-	بهداشت محیط " "
۳۰	-	۶	۹	رادیولوژی " "
۱۸	۲۵	۲۱	۱۹	علوم آزمایشگاهی کاردانی
۲۱	۱۹	۱۰	۱۲	اطاق عمل
	۱۳	۱۴	۱۸	هوشبری
		۱۲	۱۹	رادیولوژی
				ضبط آمار و مدارک پزشکی
۱۷	۹	۱۰	۶	بهداشت حرفه‌ای
۱۰	۱۸	-	-	بهداشت محیط
۱۰	۹	-	-	بهداشت محیط شبانه
۳۲	-	-	-	بهداشت خانواده شبانه
-	-	۱	۷	علوم آزمایشگاهی دکترا
-	-	۶	۹	فیزیولوژی کارشناسی ارشد
۴۸۰	۴۰۵	۳۱۱	۱۶۰	جمع کل

ماخذ : دانشگاه علوم پزشکی کرمان

جدول: ۱۸۵ تعداد کادر آموزشی دانشگاه علوم پزشکی استان کرمان به تفکیک دانشکده سال ۷۱ -

دانشکده	جمع	استاد	استادیار	دانشیار	مربی
دانشکده پزشکی مهندسی افضلی پور	۱۲۵	-	۹۶	۴	۲۵
" داروسازی و علو داروشی	۱۸	-	-	-	۱۸
" دندانپزشکی	۲۵	-	۲	-	۲۳
" پرستاری و مامائی دازی	۷	-	-	-	۷
دانشکده بهداشت	۱۳	-	-	-	۱۳
" پیراپزشکی	۹	-	-	-	۹
" پرستاری جبرفت	۳	-	-	-	۳
جمع کل	۲۱۰	-	۹۸	۴	۱۰۸

ماخذ : دانشکده علوم پزشکی کرمان

جدول : ۱۸۶ تعداد کارکنان رسمی دانشگاه علوم پزشکی استان کرمان به تفکیک دانشگاه سال ۷۱-۷۰

دانشگاه _____ امور مالی و اداری امور آموزشی کتابخانه خدمتگزار جزه

۲۳	۲	۱۹	۱۲	دانشکده پزشکی مهندس افضلی پور
۶	-	۴	۵	" داروسازی و علوم داروشی
۱۲	-	۹	۷	" دندان پزشکی
۲۰	۲	۱۳	۸	" پرستاری و ماما شناسی
۶	-	۷	۶	دانشکده بهداشت
۵	-	۴	۶	" پیراپزشکی
۳	-	۴	۵	" پرستاری جیرفت

جمع کل ۸۵ ۴ ۶۰ ۲۹

ماخذ : دانشکده علوم پزشکی کرمان

دول : ۱۸۷ مراکز فرهنگی و هنری وابسته به کانون پرورش فکری کودکان و نوجوانان سال ۱۳۷۰

مناطق	تعداد مراکز فرهنگی هنری	تعداد اعضا			کتاب موجود واحد : جلد	کتاب امانت نادیده واحد : جلد
		جمع	پسر	بختبر		
شماره اکرمان	۱	۱۸۵۱	۸۷۶	۹۷۵	۶۱۲۸	۷۵۲۹
" ۲ "	۱	۱۲۱۴	۵۲۵	۶۷۹	۷۷۲۱	۶۷۰۰
جوپار	۱	۲۹۴	۲۰۸	۱۸۶	۶۰۵۱	۲۷۲۱
ماهان	۱	۵۵۰	۱۵۸	۳۹۲	۶۸۴۵	۳۸۱۹
برنسیر	۱	۱۰۲	۲۲	۶۰	۷۴۲۵	۲۲۵۲
چترود	۱	۳۸۳	۱۶۲	۲۲۱	۸۷۰۷	۴۵۹۸
جیرفت	۱	۲۶۹	۲۶	۲۴۳	۵۸۱۳	۹۷۸
راور	۱	۶۹۴	۳۱۹	۳۷۵	۶۸۵۱	۵۲۶۳
زرنند	۱	۱۲۹۷	۶۴۱	۶۵۶	۷۹۳۳	۶۳۸۹
کوهناب	۱	۹۳۷	۲۵۲	۲۸۵	۵۹۸۴	۱۰۵۹۴
شهداد	۱	۵۰۲	۲۰۳	۲۹۹	۶۳۳۳	۱۷۳۱
گلپای	۱	۲۳۸	۸۳	۱۵۵	۵۱۷۴	۱۵۷۲
بم	۱	۱۰۰۱	۵۲۷	۴۷۴	۵۳۳۶	۴۷۲۰
راین	۱	۲۹۱	۱۱۶	۱۷۵	۶۷۸۳	۳۳۹۴
سیرجان	۱	۹۷۳	۴۲۴	۵۴۹	۷۴۰۷	۳۸۴۷
بندرعباس	۱	۱۰۴۶	۵۵۳	۴۹۳	۸۱۳۶	۶۱۵۲
شهربابک	۱	۷۰۶	۳۵۸	۳۴۸	۶۴۳۱	۸۷۵۹
راهر	۱	۳۶۹	۷۶	۲۹۳	۸۱۹۶	۳۰۲۵
انار	۱	۶۱۹	۲۴۵	۳۷۴	۶۴۴۶	۵۱۲۰
سرچشمه	۱	۵۰۵	۲۰۱	۳۰۴	۸۲۵۶	—
رفسنجان	۱	۷۰۹	۳۰۵	۳۹۶	۸۹۹۴	۳۳۰۴

جمع	۲۱	۱۴۶۴۲	۶۵۳۰	۸۱۱۲	۱۴۷۴۰۰	۹۲۳۹۷
-----	----	-------	------	------	--------	-------

ماخذ : کانون پرورش فکری کودکان و نوجوانان

ل : ۱۸۸ تعداد بازدیدکنندگان از نمایشگاههای کانون پرورش فکری کودکان و نوجوانان

ران و محل نمایشگاه

تعداد نمایشگاهها

اطلاعات در دسترس نیست

کانون پرورش فکری کودکان و نوجوانان

جدول: ۱۸۹ تأسیسات ورزشی مورد بهره برداری استان بر حسب نوع به تفکیک شهرستان سال: ۱۳۷۰

شهرستان	استادیوم	سالن ورزشی	استخر شنا	عمومی	پاساژنی	زمین چمن	زمین فوتسال	زمین والیبال	زمین بسکتبال	زمین تنیس	پیست دوچرخه‌سواری
بافت و تارمه	۳	۲	۰	۱	۲	۱	۲۰	۱۵	۱۰	۰	۱
بروسپرو	۲	۱	۰	۰	۱	۱	۱۲	۱۲	۷	۰	۱
بیم و	۴	۲	۱	۱	۲	۲	۲۰	۱۵	۱۰	۰	۲
جیرفت و	۱	۲	۱	۰	۰	۱	۱۳	۱۲	۱۰	۰	۱
رفسنجان و	۴	۲	۱	۱	۳	۳	۲۵	۱۵	۱۱	۰	۲
زرندو	۲	۲	۱	۱	۲	۲	۱۵	۱۲	۱۰	۰	۱
سیرجان و	۲	۱	۱	۱	۱	۱	۱۷	۱۲	۱۲	۰	۱
شهربابک و	۱	۱	۱	۰	۱	۱	۱۲	۱۰	۱۰	۰	۱
کرمان و	۱۴	۵	۳	۱	۵	۵	۵۰	۲۵	۲۵	۰	۳
کهنوج و	۱	۱	۰	۰	۱	۱	۵	۵	۵	۰	۱

۱۳	۰	۱۳۰	۱۴۳	۱۸۹	۱۸	۱۲	۶	۹	۱۹	۳۴	جمع کل
----	---	-----	-----	-----	----	----	---	---	----	----	--------

جدول : ۱۹۰ شرکت کنندگان در مسابقات ورزشی برحسب نوع به تفکیک شهرستان سال ۱۳۷۰

شهرستان	تنیس		وزنه برداری	دوچرخسواری	تنیس روی میز		دومیدانسی	شهرستان
	مرد	زن			مرد	زن		
کرمان	۴۸۰	۴۰۰	۵۰۰	۳۶۰۰	۱۶۰۰	۲۰۰۰	۲۴۰۰	کرمان
بروسهر	-	۱۵۰	۱۰۰	۲۷۵	۹۵	۱۸۰	۳۰۰	بروسهر
بم	-	۲۰۰	۱۰۰	۳۲۵	۱۲۵	۲۰۰	۴۰۰	بم
چیرفت	-	۱۵۰	۸۰	۲۶۰	۱۲۰	۱۴۰	۳۵۰	چیرفت
رفسنجان	-	۲۰۰	۸۵	۲۰۰	۱۳۰	۱۷۰	۳۵۶	رفسنجان
زرنج	-	۱۳۶	۱۰۰	۴۴۰	۱۴۰	۳۰۰	۴۲۰	زرنج
سیرجان	-	۲۴۵	۱۰۰	۴۸۰	۱۸۰	۳۰۰	۳۴۰	سیرجان
شهربابک	-	۲۱۵	۷۰	۴۳۰	۱۵۰	۲۸۰	۳۱۰	شهربابک
کهنوج	-	۱۰	۵۰	۲۰۰	۷۰	۱۳۰	۱۳۰	کهنوج
بافت	-	۱۲۵	۱۱۰	۱۷۵۰	۱۳۰۰	۴۵۰	۴۲۰	بافت
۴۸۰	۱۹۳۱	۱۲۹۵	۸۰۶۰	۳۹۱۰	۴۱۵۰	۵۴۲۶	جمع کل استان	جمع کل استان

ماخذ : اداره کل تربیت بدنی استان کرمان

دنیام جدول : ۱۹۰ شرکت کنندگان در مسابقات ورزشی بر حسب نوع به تفکیک شهرستان سال : ۱۳۷۰

شهرستان	فرد		زن		جمع		والدین		جمع		مرد	زن	جمع	شهرستان
	مرد	زن	مرد	زن	مرد	زن	مرد	زن	مرد	زن				
کرمان	۱۸۰۰	۴۰۰	۲۲۰۰	۲۵۵۰	۱۲۵۰	۲۸۰۰	۹۰۰۰	۲۱۰۰	۲۸۰۰	۲۱۰۰	۱۸۰۰	۳۹۰۰	کرمان	
بردهسیر	-	-	-	۶۵۵	۴۵۰	۱۱۰۵	۱۵۵۰	۲۱۰	۱۵۵۰	۲۱۰	۱۵۵۰	۳۶۰	بردهسیر	
۳	۱۰۰۰	-	۱۰۰۰	۹۵۵	۶۵۵	۱۶۱۰	۲۵۴۰	۸۶۰	۲۵۴۰	۲۵۴۰	۱۰۰۰	۳۵۴۰	۳	
جیرفت	۵۸۰	-	۵۸۰	۷۵۲	۵۱۰	۱۲۶۲	۱۵۵۰	۲۷۵	۱۵۵۰	۲۷۵	۱۵۵۰	۳۳۰	جیرفت	
رفسنجان	۶۵۵	-	۶۵۵	۱۱۰۲	۷۵۰	۱۸۵۲	۲۷۵۰	۵۵۰	۲۷۵۰	۲۷۵۰	۱۱۰۲	۳۸۵۲	رفسنجان	
زرنج	۵۱۵	-	۵۱۵	۸۵۵	۶۱۰	۱۴۶۵	۲۳۰۰	۵۱۰	۲۳۰۰	۲۳۰۰	۵۱۰	۲۸۱۰	زرنج	
سیرجان	۸۰۰	-	۸۰۰	۸۲۰	۶۷۰	۱۴۹۰	۲۳۰۰	۶۲۰	۲۳۰۰	۲۳۰۰	۶۷۰	۲۹۷۰	سیرجان	
شهربابک	۴۵۰	-	۴۵۰	۶۸۵	۴۳۰	۱۱۱۵	۱۶۰۰	۴۱۰	۱۶۰۰	۱۶۰۰	۴۳۰	۲۰۳۰	شهربابک	
کهنوج	-	-	-	۳۰۵	۱۱۰	۴۱۵	۷۰۰	۱۰	۷۰۰	۷۰۰	۳۰۵	۱۰۰۵	کهنوج	
بافت	-	-	-	۸۲۰	۲۶۰	۱۱۸۰	۲۲۵۰	۴۲۰	۲۲۵۰	۲۲۵۰	۲۶۰	۲۹۱۰	بافت	


۶۱۷۵	۲۷۲۴۰	۱۵۳۰۴	۵۷۹۹۵	۹۵۰۰۹	۶۲۱۰	۴۰۰	۵۸۱۰	جمع کل استان
------	-------	-------	-------	-------	------	-----	------	--------------

مآخذ : اداره کل تربیت بدنی استان کرمان

جدول: ۱۹۱ تعداد افراد شرکت کننده در مسابقات ورزشی بر حسب نوع

سال ۶۸	سال ۶۹	سال ۷۰	نوع مسابقه
۵۰۹۰	۵۰۷۰	۵۴۲۶	دو میدانی
۵۶۱۰	۶۳۹۵	۸۰۵۰	تنیس روی میز
۱۲۳۰	۸۲۵	۱۱۹۵	دوچرخه سواری
۲۴۰۰	۱۵۱۵	۱۹۳۱	وزنه برداری
۴۶۰	۱۵۰	۴۸۰	تنیس
۴۶۴۰	۵۳۹۰	۶۲۱۰	شنا
۱۳۳۴۰	۱۵۰۷۰	۱۵۳۷۷	والیبال
۲۲۰۰۰	۲۴۹۲۰	۲۶۴۴۰	فوتبال
۵۴۳۰	۵۹۸۰	۶۱۷۸	کشتی
۶۰۲۰۰	۶۵۲۱۵	۷۱۲۸۴	جمع

ماخذ: اداره کل تربیت بدنی استان کرمان



فصل دهم

بهداشت و درمان

جدول: ۱۱۱ موارد واکسیناسیون انجام شده توسط مرکز بهداشت در مناطق شهری سال:

شهرستان	جمع	سرخک	تلخ اطفال (پولیو ۱)	توبرکولین	ب - ش - ز (سل)	وبا (التور)
مافت	۲۹۲۲	۹۰۶	۸۴۶	۸۸۰	۴۵۴	-
سردسر	۷۰۳۰	۱۱۰۵	۱۱۸۱	۱۹۴۶	۱۵۴۹	-
بم	۱۷۷۷۷	۲۶۵۲	۲۷۶۸	۲۸۴۸	۲۳۹۶	-
جیرفت	۱۱۳۸۱	۲۷۸۴	۲۸۵۴	۱۳۶	۲۷۰۸	-
رفسنجان	۱۸۰۰۷	۴۱۱۹	۳۶۹۲	۲۶۴۷	۳۵۱۱	-
زرنج	۱۹۷۶۲	۴۷۲۵	۴۰۴۴	۳۰۷۷	۳۳۰۳	-
سیرجان	۲۱۱۹۱	۴۷۹۴	۳۶۴۷	۲۷۶۸	۱۴۳۸	-
شهربابک	۴۵۱۳	۷۸۷	۸۰۲	۱۲۳۸	۸۸۴	-
کرمان	۱۲۵۷۸۲	۱۸۱۲۸	۱۷۰۵۵	۲۸۴۴۰	۱۴۹۱۷	-
کهنوج	۱۰۴۶۳	۲۵۲۱	۲۰۲۳	۱۱۶۱	۱۹۴۴	-
کل استان	۲۳۹۸۳۸	۲۲۵۲۲	۲۹۹۱۲	۴۶۱۴۱	۳۴۱۰۴	-

ماخذ: مرکز بهداشت و درمان استان کرمان

دنباله جدول: ۱۹۲ موارد واکسیناسیون انجام شده توسط مرکز بهداشت در مناطق شهری سال: ۱۳۷۰

شهرستان	کزاز . دیفتري سیاه سرفه (ثلاث)	دیفتري کزاز (شوام)	حصه تیفوئید	مننژیت	هیپائیت
بافت	۸۴۵	۱	-	-	-
بردسیر	۱۲۴۵	۴	-	-	-
بم	۳۷۵۸	۱۷۶	-	۱۷۸	-
جیرفت	۲۸۵۴	۴۵	-	-	-
رفسنجان	۳۶۹۵	۲۶۶	-	-	۷۷
زرنند	۴۰۵۳	۵۶۰	-	-	-
سیرجان	۳۷۷۴	۱۰۴۰	-	۲۷۳۰	-
شهربابک	۸۰۲	-	-	-	-
کرمان	۱۶۵۶۵	۱۷۱۲	-	۲۸۹۶۵	-
کهنوج	۲۵۵۹	۲۵۵	-	-	-
کل استان	۴۰۱۵۰	۴۰۵۹	-	۳۱۸۷۳	۷۷

ماخذ : مرکز بهداشت و درمان استان کرمان

جدول: ۱۹۳ موارد واکسناسیون انجام شده توسط مرکز بهداشت در مناطق روستائی سال: ۵۰

شهرستان	جمع	سرخک	فلج اطفال (پولیو)	توبرکولین	ب - ش - ژ (سل)	ویا (التور)
مافت	۱۸۵۷۰	۲۸۴۹	۳۵۸۹	۳۶۶۴	۴۸۱۴	-
بردسر	۶۶۸۸	۱۲۳۳	۱۳۱۰	۱۱۸۰	۱۶۳۷	-
هم	۲۷۳۲۶	۵۷۷۷	۶۰۵۶	۱۹۵۴	۷۱۲۰	-
جیرفت	۳۵۳۵۴	۸۴۵۲	۷۰۰۵	-	۱۱۹۵۵	-
رفسنجان	۱۱۶۰۲	۲۶۱۵	۳۰۰۹	۱۰۱۴	۱۷۶۷	-
زرنج	۸۸۸۴	۲۲۵۹	۲۰۰۵	۶۸۶	۱۸۴۱	-
سیرجان	۹۷۷۵	۲۴۷۳	۲۴۳۸	-	۲۴۷۶	-
شهربابک	۵۲۴۵	۸۷۶	۸۶۷	۱۲۵۴	۱۳۸۳	-
کرمان	۱۷۳۳۰	۳۹۳۶	۴۰۴۵	۱۳۰۸	۲۷۸۷	-
کهنوج	۳۲۹۶۴	۹۲۶۳	۶۸۸۳	۶۰۵	۸۵۶۷	-
کل استان	۱۷۳۷۳۸	۳۹۶۳۳	۳۷۲۰۷	۱۱۶۶۵	۴۴۳۴۷	-

ماخذ: مرکز بهداشت و درمان استان کرمان

دنباله جدول: ۱۹۳ موارد واکسیناسیون انجام شده توسط مرکز بهداشت در مناطق روستایی سال: ۱۳۷۰

شهرستان	کزاز، دیفتری سیاه سرفه (ثلاث)	دیفتری کزاز ثوام	حصیه تیفوئید	مننژیت	هیانتیت
بافت	۳۵۸۸	۶۶	-	-	-
بردسیر	۱۳۲۸	-	-	-	-
بم	۵۹۹۴	۳۵۳	-	۷۲	-
جیرفت	۷۰۰۵	۷۹۴	-	۳۳	۲۱۰
رفسنجان	۳۰۲۵	۱۷۲	-	-	-
زرند	۱۹۵۷	۱۳۶	-	-	-
سیرجان	۲۳۷۲	۱۶	-	-	-
شهربابک	۸۶۵	-	-	-	-
کرمان	۴۰۹۷	۱۳۳	-	-	۱۰۲۴
کهنوج	۶۷۳۵	۹۱۱	-	-	-
کل استان	۳۶۹۶۶	۲۵۸۱	-	۱۰۵	۱۲۳۴

ماخذ: مرکز بهداشت و درمان استان کرمان

جدول: ۱۹۴ فعالیتهای انجام یافته در رابطه با بیماری مالاریا در سطح استان کرمان

بیماران درمان شده	محل ابتلا		تعداد مبتلایان	تعداد لام دید شده در آزمایشگاه	شهرستان
	داخل استان	خارج استان			
۱	۲۱	۱	۲۱	۲۲	۴۱۲۴ بافت
-	۶	۲	۳	۶	۵۲۴ بردسیر
۹۹	۷۶۲	۶۹	۷۹۲	۸۶۱	۲۲۵۵۴ بم
۱۳	۶۳۶	۱۰۷	۵۴۲	۶۴۹	۴۷۰۹۷ جیرفت
۱۳	۳۰۶	۲۶۹	۵۰	۳۱۹	۱۹۱۲ رفسنجان
۲	۱۵	۱۷	-	۱۷	۹۰۲ زرنند
-	۱۲۴	۲۳	۹۱	۱۲۴	۴۴۲۳ سیرجان
۴	۱۸	-	۲۲	۲۲	۳۵۸ شهربابک
۲۶	۳۶۴	۱۵۴	۲۴۶	۴۰۰	۱۱۷۳۰ کرمان
-	۸۱۹۱	۵۲	۸۱۳۹	۸۱۹۱	۱۴۳۲۲۹ کهنوچ
۱۸۴	۱۰۴۲۷	۱۰۶۲۱	۱۰۶۲۱	۲۲۸۴۱۲	کل استان

ماخذ: مرکز بهداشت، درمان استان کرمان

جدول: ۱۹۵ امار فعالیتها و عملکرد بهداشتی و درمانی مرکز بهداشت و درمان سال ۱۳۷۰

تعداد	نوع فعالیت
۱۰۶۳ چشمه	تعداد کل توالت بهداشتی تحویل شده
مورد ۱۵۸۲	" آزمایشات باکتریولوژی آب
" ۲۳۰	" " شیمیائی آب و فاضلاب
" ۳۴۸۷۸	" آزمایش کلر باقیمانده
مترمکعب ۲۶۲۱۲۳۴	مقدار آب ضد عفونی شده (مترمکعب)
کیلوگرم ۳۳۹۸۵	" پرکلرین مصرفی (کیلو گرم)
مورد ۷۲۵۵۴	تعداد موارد بازدید از مراکز تهیه و توزیع و فروش مواد غذایی
" ۱۷۱۸۹	" " " " اماکن عمومی
کیلوگرم ۸۲۱۸۴	مواد غذایی فاسد معدوم شده (کیلو گرم)
	تعداد موارد بازدید و کنترل بهداشت مدارس
مورد ۵۴	بازدید از بیمارستانها و مراکز بهداشتی و درمانی
نقره ۱۲۴۵۲	کارت معاینه بهداشتی صادر شده بهیستمه ویزان
مترمربع ۱۱۱۷۷۲	سطح گندزدائی شستده (کیلو گرم)
لیتر ۲۲۱۴	مقدار مواد گندزدائی مصرف شده (کیلو گرم)
مورد ۱۱۹	کنترل برتنوها بر حسب تعداد
مورد ۱۶۱	موارد بازدید و بررسی منابع آلوده کننده هوا

ماخذ : مرکز بهداشت و درمان استان کرمان

۰-۴۹	۳۰-۳۹	۲۰-۲۹	۱۵-۱۹	۱۰-۱۴	۵-۹	۰-۴	گروههای سنی سبع بیماری
مرد زن	مرد زن	مرد زن	مرد زن	مرد زن	مرد زن	مرد زن	

سرطان پوست

- " جهاز هاضمه
- " دهان
- " مری
- " معده
- " روده بزرگ
- " کوچک
- " کیسه صفرا
- " کبد
- " رکتوم
- " پانکراس
- " ریه
- " پستان
- " گردن رحم
- " رحم
- " خون
- " مثانه
- " کلیه
- " غده لنفاوی
- " پروستات
- " تخمدان
- " سایر قسمتها

سرطان (۲۰٪) هیچگونه گزارش، نام نشده است.

							جمع
--	--	--	--	--	--	--	-----

ماخذ: مرکز بهداشت و درمان استان کرمان

جدول: ۱۹۷ تعداد کل خانه های بهداشت و خانه های فعال بتفکیک شهری و روستائی سال:

۱۳۷۰

تعداد مراکز بهداشتی و درمانی شهری (فعال)		تعداد مراکز بهداشتی و درمانی روستائی (فعال)		خانه های بهداشت (فعال و غیر فعال)		شهرستان
۳	۴	۱۶	۱۸	۷۴	۸۷	بافت
۲	۲	۵	۷	۲۷	۳۲	بردسیر
۶	۷	۹	۱۸	۸۱	۹۸	بم
۶	۶	۹	۱۶	۱۰۱	۱۱۱	جیرفت
۶	۹	۱۲	۱۷	۶۰	۸۳	رفسنجان
۴	۸	۱۰	۱۰	۵۷	۶۹	زرنند
۷	۱۰	۹	۱۰	۴۴	۵۱	سیرجان
۲	۳	۹	۱۰	۴۰	۴۵	شهربابک
۳۰	۴۷	۱۰	۱۶	۸۲	۹۸	کرمان
۲	۳	۷	۲۳	۴۱	۱۲۹	کهنوج
۶۸	۹۹	۹۶	۱۴۵	۶۰۷	۸۰۳	کل استان

ماخذ: مرکز بهداشت و درمان استان کرمان

جدول: ۱۹۸ فعالیت‌های بهداشت محیط دوزمینة بهداشت شهری وسالم سازی محیط سال

۱۳۷۰

واحد	تعداد	نوع فعالیت
پارچه	-	روستاهائی که پروژه آب آشامیدنی آنها اجراء و تکمیل شده
فقره	۱۲۴۵۲	تعداد کارت بهداشتی صادر شده
مورد	۷۲۵۵۴	موارد بازدید از مراکز تهیه و توزیع مواد غذایی
مترمکعب	۲۶۲۱۲۲۴	آب ضد عفونی شده
کیلو گره	۲۲۹۸۵	پرکلرین
"	۴/۴۵	سم استرکشین
لیتر	۶	ارثو نو لتیرین
"	۶۴	ساولن
"	-	داسول
کیلو گره	۲۲۱۴	سموم مختلف شامل لیزول تنفوس و کرزول
کیلو کلرا	۲۴۲/۵	کلرات ، استروک ، لیتیرین ، پرسیون

ماخذ: مرکز بهداشت و درمان استان کرمان

جمع	مناطق شهری	مناطق روستائی	نوع فعالیت
۲۷۲۳۹۸	۷۷۵۷۲	۱۹۵۸۲۶	تعداد دانش آموزان تحت پوشش
۱۹۵۰۸۶	۷۷۵۷۲	۱۱۷۵۱۴	" معاینه شدگان (بار)
۲۴۱۹۵	-	۲۴۱۹۵	" بیماران
۳۱۲۹۲	۱۵۷۳۲	۱۵۵۶۰	تعداد مبتلایان به بیماریهای عفونی انگلی
۶۷۱۹	۱۲۶۵	۵۴۵۴	" " " " غیر واگیر
۸۲۲۳	۵۰۴۲	۳۱۸۱	" " " اختلالات حسی، حرکتی و روانی

واحد : (نفر)

ماخذ : مرکز بهداشت و درمان استان کرمان

سال: ۱۳۷۰

تعداد آموزشگاه و دانش آموزان فارغ التحصیل بهورزی

جدول:

تعداد دانش آموزان	تعداد آموزشگاه
۲۵	۱۰

واحد : (نفر)

ماخذ : مرکز بهداشت و درمان استان کرمان

تخت	تعداد	بیمارستان چشم	بیمارستان روانی	زایشگاه	بیمارستان و زایشگاه عمومی	بیمارستان عمومی	جمع	تعداد	تخت	تعداد	تخت	تعداد	تخت	تعداد	بیمارستان	شهرستان
۷۵	۱	۵۰	۱	۲۰۰	۱	۷۷۰	۲	۵۲۰	۲	۱۶۱۵	۱۰	۸۰	۱	۸۰	۱	کهنوج
۷۵	۱	۵۰	۱	۲۰۰	۱	۷۷۰	۲	۵۲۰	۲	۱۶۱۵	۱۰	۸۰	۱	۸۰	۱	کرمان
۷۵	۱	۵۰	۱	۲۰۰	۱	۷۷۰	۲	۵۲۰	۲	۱۶۱۵	۱۰	۸۰	۱	۸۰	۱	شهربابک
۷۵	۱	۵۰	۱	۲۰۰	۱	۷۷۰	۲	۵۲۰	۲	۱۶۱۵	۱۰	۸۰	۱	۸۰	۱	سیرجان
۷۵	۱	۵۰	۱	۲۰۰	۱	۷۷۰	۲	۵۲۰	۲	۱۶۱۵	۱۰	۸۰	۱	۸۰	۱	زرنند
۷۵	۱	۵۰	۱	۲۰۰	۱	۷۷۰	۲	۵۲۰	۲	۱۶۱۵	۱۰	۸۰	۱	۸۰	۱	رفسنجان
۷۵	۱	۵۰	۱	۲۰۰	۱	۷۷۰	۲	۵۲۰	۲	۱۶۱۵	۱۰	۸۰	۱	۸۰	۱	جیرفت
۷۵	۱	۵۰	۱	۲۰۰	۱	۷۷۰	۲	۵۲۰	۲	۱۶۱۵	۱۰	۸۰	۱	۸۰	۱	بم
۷۵	۱	۵۰	۱	۲۰۰	۱	۷۷۰	۲	۵۲۰	۲	۱۶۱۵	۱۰	۸۰	۱	۸۰	۱	برنسیب
۷۵	۱	۵۰	۱	۲۰۰	۱	۷۷۰	۲	۵۲۰	۲	۱۶۱۵	۱۰	۸۰	۱	۸۰	۱	بافت
۷۵	۱	۵۰	۱	۲۰۰	۱	۷۷۰	۲	۵۲۰	۲	۱۶۱۵	۱۰	۸۰	۱	۸۰	۱	جمع کل

ماخذ : سازمان منطقه‌ای بهداشت و درمان استان کرمان

جدول : ۲۰۲ تعداد پزشکان ایرانی و خارجی وابسته به سازمان منطقه‌ای بهداشت و درمان استان
و دانشگاه علوم پزشکی

رشته و نوع تخصص	۱۳۶۸	۱۳۶۹	۱۳۷۰
عمومی	۲۰۵	۲۳۲	۲۲۶
چشم	۱۰	۱۷	۱۳
زنان و زایمان	۱۹	۱۹	۱۹
اطفال	۲۳	۲۶	۲۰
جراح عمومی	۱۸	۱۹	۱۷
جراح ترمیمی	-	-	۱
اورتویدی	۷	۹	۹
اپیدمیولوژی	-	-	۱
بیوشیمی	-	-	۲
میکروبیولوژی	-	-	۱
انگل شناسی	-	-	۲
آناتومی	-	-	۲
کارماکولژی	-	-	۱
اورلک	۸	۹	۵
علوم آزمایشگاهی	۲	۱	۲
پاتولک	۳	۴	۵
فیزیوتراپیست	-	۱	۱
رادیولک	۱۲	۱۲	۱۱
جمع			

ماخذ : سازمان منطقه‌ای بهداشت و درمان استان کرمان

دنباله جدول : ۲۰۲ تعداد پزشکان ایرانی و خارجی وابسته به بهداشت و درمان و دانشگاه علوم پزشکی

۱۳۷۰	۱۳۶۹	۱۳۶۸	رشته و نوع تخصص
۱۴	۱۶	۱۷	بیهوشی
۲	۴	۴	مغز و اعصاب
۲	۳	۳	جراح مغز و اعصاب
۶	۴	۵	اعصاب و روان
۷	۷	۷	پوست
۴	۴	۵	عفونی
۱۵	۱۸	۱۸	داخلی
۷	۵	۳	قلب و عروق
۸	۸	۵	گوش - حلق - بینی
۴۰۵	۴۲۳	۳۷۴	جمع

ماخذ : سازمان منطقه‌ای بهداشت و درمان استان کرمان

جدول : ۲۵۲ پزشکان عمومی و متخصص ایرانی و خارجی وابسته به مرکز بهداشت و درمان
 و دانشکاه سال : ۱۳۷۰

رشته و نوع تخصص	۱	۲	۳	۴	۵	۶	۷	۸	۹	۱۰
عمومی	۲۲	۱۲	۱۷	۲۵	۲۵	۱۶	۲۱	۱۲	۶۰	۱۶
چشم	-	-	۱	۲	۱	۱	۱	-	۶	۱
زنان و زایمان	۲	-	۲	-	۱	۱	۱	۱	۹	۱
اطفال	۱	-	۲	۱	۱	۱	۱	۱	۹	۱
جراح عمومی	۱	-	۲	-	۱	۱	۲	۱	۷	۱
جراح ترمیمی	-	-	-	-	-	-	-	-	۱	-
اورتوپدی	-	-	-	۱	۱	-	۱	-	۶	-
اپیدمیولوژی	-	-	-	-	-	-	-	-	۱	-
بیوشیمی	-	-	-	-	-	-	-	-	۲	-
میکروبیولوژی	-	-	-	-	-	-	-	-	۱	-
انگل شناسی	-	-	-	-	-	-	-	-	۲	-
آناتومی	-	-	-	-	-	-	-	-	۲	-
کارماکولوی	-	-	-	-	-	-	-	-	۱	-
اورلک	-	-	-	-	-	-	۱	-	۲	-
علوم آزمایشگاهی	-	-	-	-	-	-	-	-	۲	-
پاتولک	-	-	-	-	-	-	۱	-	۴	-
فیزیوتراپیست	-	-	-	-	-	-	-	-	۱	-
رادیولک	-	-	-	-	-	-	۱	-	۸	-
بیهوشی	۱	-	۱	۱	۱	-	۱	۱	۶	۱
مغز و اعصاب	-	-	-	-	-	-	-	-	۲	-
جراح مغز و اعصاب	-	-	-	-	-	-	-	-	۲	-
اعصاب و روان	-	-	-	-	-	-	-	-	۵	-
پوست	-	-	-	-	-	-	-	-	۶	-
عقونی	-	-	-	-	-	-	۲	-	۲	-

جمع

ساخته : سازمان منطقه‌ای بهداشت و درمان استان کرمان

دنباله جدول: ۲۵۲ پزشکان عمومی و متخصص ایرانی خارجی وابسته به مرکز بهداشت و درمان

و دانشگاه سال ۱۳۷۵

رشته و نوع تخصص	۱	۲	۳	۴	۵	۶	۷	۸	۹	۱۰
-----------------	---	---	---	---	---	---	---	---	---	----

داخلی	-	-	-	۴	۱	-	-	-	۸	-
قلب و عروق	-	-	-	۲	-	-	-	-	۵	-
گوش - حلق و بینی	-	-	-	۱	۱	-	-	-	۵	-

جمع	۲۷	۱۲	۲۶	۳۳	۵۰	۲۱	۲۲	۱۶	۱۶۸	۲۰
-----	----	----	----	----	----	----	----	----	-----	----

ماخذ: سازمان منطقه ای بهداشت و درمان استان کرمان

جدول ۲۵۴: تعداد پزشکان ایرانی و خارجی وابسته به بهداشت درمان و دانشگاه سال: ۱۳۷۰

شهرستان	جمع			ایرانی			خارجی		
	تعداد	نوع	نوع	تعداد	نوع	نوع	تعداد	نوع	نوع
بافت	۲۷	۲۲	۵	۱۱	۱۰	۱	۱۶	۱۲	۴
بردسیر	۱۲	۱۲	-	۳	۳	-	۹	۹	-
هم	۲۶	۱۷	۹	۱۳	۷	۶	۱۳	۱۰	۳
جیرفت	۳۳	۲۵	۸	۹	۹	-	۲۴	۱۶	۸
رفسنجان	۵۰	۲۵	۲۵	۳۴	۱۴	۲۰	۱۶	۱۱	۵
زرنند	۲۱	۱۶	۵	۷	۷	-	۱۴	۹	۵
سیرجان	۳۲	۲۱	۱۱	۱۸	۱۵	۳	۱۴	۶	۸
شهربابک	۱۶	۱۲	۴	۱۰	۹	۱	۶	۳	۳
کرمان	۱۶۸	۶۰	۱۰۸	۱۵۵	۴۷	۱۰۸	۱۳	۱۳	-
کهنوج	۲۰	۱۶	۴	۵	۵	-	۱۵	۱۱	۴
کل استان	۴۰۵	۲۲۶	۱۷۹	۲۶۵	۱۲۶	۱۳۹	۱۴۰	۱۰۰	۴۰

ماخذ: سازمان منطقه‌ای بهداشت و درمان استان کرمان

جدول: ۲۵۵ تعداد پزشکان ایرانی و خارجی بر حسب وابستگی به تفکیک شهرستانها و استان آزاد

شهرستان	جمع		بهداری و دانشگاه		سایر سازمانهای دولتی		آزاد
	شهر	روستا	شهر	روستا	شهر	روستا	شهر
بافت	۱۴	۱۳	۱۴	۱۳	-	-	-
بردسیر	۷	۵	۷	۵	-	-	-
بم	۲۵	۷	۱۹	۷	-	-	۶
جیرفت	۲۸	۱۵	۲۳	۱۵	-	-	۵
رفسنجان	۳۹	۱۶	۲۴	۱۶	-	-	۵
زرنند	۳۳	۱۵	۱۲	۹	۱۹	۱	۲
سیرجان	۳۵	۷	۲۵	۷	۲	-	۲
شهربابک	۱۵	۶	۱۵	۶	-	-	-
کرمان	۲۵۰	۲۱	۱۴۷	۲۱	۵۰	-	۵۳
کهنوج	۱۳	۸	۱۲	۸	-	-	۱
کل استان	۴۴۹	۱۵۳	۳۵۳	۱۵۳	۷۱	۱	۷۵

مأخذ: سازمان منطقاتی بهداشت و درمان استان کرمان

جدول: ۲۰۶ تعدادداروسازان ایرانی و خارجی بر حسب وابستگی به تفکیک شهر و روستا سال ۱۳۷۰

شهرستان	جمع		بهداری و - دانشگاه		سایر سازمانهای دولتی		آزاد	
	شهر	روستا	شهر	روستا	شهر	روستا	شهر	روستا
بافت	۱		۱					
بردسیر								
بم	۴		۴					
جیرفت	۱						۱	
رفسنجان	۱۰		۲				۸	
زرنج	۳		۳					
سیرجان	۲		۲					
شهربابک								
کرمان	۳۸		۱۶		۲		۲۰	
کهنوج	۱		۱					
کل استان	۶۰		۲۹		۲		۲۹	

مأخذ: سازمان منطقی بهداشت و درمان استان کرمان

جدول : ۲۰۷ تعداد پزشکان و دندانپزشکان ، داروسازان سازمان منطقه‌ای بهداشت و درمان

سال	جمع	پزشکان	دندانپزشکان	داروسازان
۱۳۶۸	۴۵۲	۳۷۵	۵۰	۲۹
۱۳۶۹	۵۲۵	۴۳۰	۶۹	۲۶
۱۳۷۰	۴۹۴	۴۰۵	۶۰	۲۹

مآخذ : سازمان منطقه‌ای بهداشت و درمان استان کرمان

جدول ۲۰۸: تعداد اندامان نیزشکان ایرانی و خارجی بر حسب وابستگی به تفکیک شهر و روستا سال ۱۳۷۰

شهرستان	جمع		بهداری و - دانشگاه		سازمانهای دولتی		آزاد	
	شهر	روستا	شهر	روستا	شهر	روستا	شهر	روستا
بافت	۲		۲					
بردسیر								
بم	۲		۲					
جیرفت	۲		۱				۲	
رفسنجان	۱۷		۹				۸	
زرنج	۱		۱					
سیرجان	۴		۱		۱		۲	
شهربابک								
کرمان	۶۴		۲۲		۹		۱۳	
کهنوج	۱		۱					
کل استان	۹۵		۶۰		۱۰		۲۵	

ماخذ: سازمان منطقه‌ای بهداشت و درمان استان کرمان

آزاد	سایر سازمانهای دولتی	سپه‌دانت و درمان دانشگاه	مجموع
		۱	۱
		۲	۲
۱			۱
۸		۲	۱۰
		۲	۲
		۲	۲
۲۰	۲	۱۶	۳۸
		۱	۱
۲۹	۲	۲۹	۶۰

مجموع کل استادان و دکتر داروسازان استان کرمان

جدول : ۲۱۰ تعداد پزشکان برحسب وابستگی اعم از ایرانی و خارجی سال : ۱۳۷۰

شهرستان	جمع	بهداشت و درمان دانشگاه	سایر سازمانهای دولتی	آزاد
بافت	۲۷	۲۷	-	-
بردسیر	۱۲	۱۲	-	-
بم	۳۲	۲۶	-	۶
جیرفت	۳۸	۳۳	-	۵
رفسنجان	۵۵	۵۰	-	۵
زرنند	۴۳	۲۱	۲۰	۲
سیرجان	۳۷	۳۲	۲	۳
شهربابک	۱۶	۱۶	-	-
کرمان	۲۷۱	۱۶۸	۵۰	۵۳
کهنوج	۲۱	۲۰	-	۱
کل استان	۵۵۲	۴۰۵	۷۲	۷۵

ماخذ : سازمان منطقه‌ای بهداشت و درمان استان کرمان

جدول : ۲۱۱ تعداد دندانپزشکان برحسب وابستگی سال ۱۳۷۰

شهرستان	جمع	بهداشت و درمان ودانشگاه	سایر سازمانهای دولتی	آزاد
بافت	۲	۲		
بردسیر				
بم	۳	۳		
جیرفت	۳	۱		۲
رفسنجان	۱۷	۹		۸
زرنج	۱	۱		
سیرجان	۴	۱	۱	۲
شهربابک				
کرمان	۶۴	۴۲	۹	۱۳
کهنوج	۱	۱		
کل استان	۹۵	۶۰	۱۰	۲۵

ماخذ : سازمان منطقتی بهداشت و درمان استان کرمان

نوع نیاز پزشکی	۱۳۶۸	۱۳۶۹	۱۳۷۰
عمومی	۱۱۸۸۸۳۰	۱۶۰۶۳۶۴	۱۴۰۴۲۲۹
اطفال	۱۴۴۷۳۶	۷۱۱۲۴	۶۰۰۹۵
دندانپزشک	۶۶۴۵۴	۳۹۳۸۹	۱۲۷۷۲۳
داخلی	۶۳۳۶۰	۵۴۱۵۳	۲۶۲۵۲
اورژانس	۱۹۱۳۴۵	۱۲۷۱۶۲	۱۳۰۰۰۵
تخصصی (زنان و زایمان	۳۷۳۳۹	۵۰۰۲۵	۲۸۰۹۷
مامائی	۱۴۵۰۱	۱۲۹۰۰	۹۲۲۶
چشم پزشکی	۲۸۳۵۸	۲۲۰۹۸	۲۰۰۴۵
گوش حلق و بینی	۱۷۵۲۳	۱۴۹۰۷	۸۸۶۱
جراحی	۳۱۳۵۸	۲۳۹۲۸	۳۰۹۱۴
ارتوپدی	۹۰۰۰	۱۴۰۱۷	۶۹۶۷
پوست و آمیزشی	۲۲۷۷۶	۱۳۷۳۲	۶۶۹۹
اعصاب و روان	۹۱۱۵	۲۹۴۹	۲۶۹۷
قلب و عروق	۱۱۰۶۹	۴۱۱۲	۳۰۹۶
ارولوژی	۶۱۷۹	۴۷۷۳	۱۱۵۹۳
جمع	۱۸۴۱۸۴۳	۲۰۶۱۶۳۳	۱۸۸۶۵۰۹

ماخذ: سازمان منطقه‌ای بهداشت و درمان استان کرمان

شهرستان	وضعیت حقوقی				نحوه اداره			نحوه همکاری با هیئت - خدمات درمانی			
	جمع	مبدأستمری	خصوصی	سایر	مستقل	غیرمستقل	قراردادی	فائق قرارداد	۱	۲	۳
بافت											
بردسهر											
۳۲	۱			۱		۱					
جیرفت	۱			۱		۱					
رفسنجان	۱			۱		۱					
زرنج											
سمرجان	۲			۱		۲					
شهربابک											
کرمان	۸	۲	۲	۲	۲	۶	۷				
کهنوج											
کل استان	۱۳	۲	۵	۶	۲	۱۱	۸	۵			

ماخذ : سازمان منطقه‌ای بهداشت و درمان استان کرمان

سال : ۱۳۷۰

جدول ۲۱۴ تعداد و مشخصات موسسات زاهدی آموزشی استان به تفکیک شهرستان

شهرستان	وضعیت حقوقی		نوع اداره	نوع کار						شهرستان	
	بهداشت درمان	جمع		فرا روزه	روزانه	شبه آموزشی	قراردادی	فرا روزه	فرا روزه		
بافت	۱	۱	۱	۱	۱	۱	۱	۱	۱	۱	۱
برفسیر	۱	۱	۱	۱	۱	۱	۱	۱	۱	۱	۱
بیم	۱	۲	۱	۱	۱	۱	۱	۱	۱	۱	۱
چپرقت	۴	۴	۴	۴	۴	۴	۴	۴	۴	۴	۴
رفسنجان	۲	۴	۴	۴	۴	۴	۴	۴	۴	۴	۴
زرنج	۱	۲	۲	۲	۲	۲	۲	۲	۲	۲	۲
سیرجان	۲	۲	۲	۲	۲	۲	۲	۲	۲	۲	۲
شهریارک	۲	۲	۲	۲	۲	۲	۲	۲	۲	۲	۲
کرمان	۸	۱۷	۱۳	۱۱	۶	۶	۶	۶	۶	۶	۶
کهنوج	۱	۱	۱	۱	۱	۱	۱	۱	۱	۱	۱

کل استان	۳۷	۲۴	۲۲	۱۹	۱۸	۲۷	۵	۶	۷	۲۴	۳۷	۳۷
----------	----	----	----	----	----	----	---	---	---	----	----	----

ماده : سازمان منظمای بهداشت درمان استان کرمان

ل ۲۱۶ فعالیتهای انجام شده توسط جهادسازندگی، برنامه خدمات اجتماعی و ستاد شال ۱۳۷۰

نام طرح		تعداد پروژه		واحد	حجم کار	
پروژه		تمام شده	نیمه تمام	کار	تمام شده	نیمه تمام
تامین آب آشامیدنی		۱۱	۲۷	خانوار	۲۱۳۰	۲۷۷۶

مآخذ: جهادسازندگی استان کرمان

شماره کتات	ساعت کار	نحوه اداره	وضعیت حقوقی	جمع	شهرستان
روزانه	غیر مستقل	مستقل	سایر	خصوصی	بهداشت درمان
۹	۹	۹	۷	۲	۹
۴	۴	۴	۱	۳	۴
۱۰	۱۰	۱۰	۱	۸	۱۰
۸	۸	۸	۴	۳	۸
۱۶	۱۸	۱۸	۳	۱۳	۱۸
۷	۷	۷		۵	۷
۷	۸	۸	۱	۷	۸
۵	۵	۵	۱	۳	۵
۲	۳۷	۳۹	۶	۳۱	۳۹
۶	۶	۶	۲	۴	۶
۵	۱۰۹	۱۱۴	۱۹	۸۳	۱۱۲
کل استان					

ماخذ : سازمان منطقه‌ای بهداشت درمان استان کرمان


تاسیسات بهداشتی روستاها	تعداد پروژه	واحد کار	حجم کار
	تمام شده نیمه تمام		تمام شده نیمه تمام

احداث حمامهای تک دوش ۲۱۷ - مترمربع ۲۹۶۲/۵ -

ماهخذ: جهاد سازندگی استان کرمان

فضل ما رو هم

بهزی



شهری
جدول : ۲۱۸ عملکرد مهدهای کودک مجتمعهای خدمات حمایتی بهزیستی سال : ۱۳۷۰

متوسط سرویس داده شده درماه	کل سرویس داده شده درطول سال	فراان سرویس گرفته	افراد موجود در پایان اسفند	ترخیص در طول سال	پذیرش در طول سال	مجتمع
۸۷	۱۰۴۴	۲۱۴	۱۰۰	۱۱۴	۱۱۴	شهرستان بيم
۶۰	۷۱۴	۱۴۶	۵۲	۹۳	۷۳	" زرنند
۳۷	۴۵۲	۹۷	۴۸	۴۹	۵۷	" شهربابک
۳۶	۴۲۳	۸۷	۵۹	۲۸	۶۸	" کهنوج
۷۸	۹۲۷	۱۷۰	۹۹	۷۱	۱۲۴	" بردسير
۴۱	۴۹۴	۹۶	۴۸	۴۸	۴۰	" رفسنجان
۴۵	۵۴۷	۱۲۲	۴۶	۷۶	۶۹	" جیرفت
۵۲	۶۲۷	۱۲۴	۶۱	۶۳	۸۷	" سیرجان
۳۶	۴۳۴	۱۱۶	۴۳	۷۳	۶۸	" بافت
۱۱۷	۱۴۰۸	۱۴۰	۱۲۰	۲۰	۲۶	مجتمع مشتاق
۱۳۹	۱۶۷۸	۳۲۳	۱۱۸	۲۰۵	۱۴۳	" توحيد
۸۸	۱۰۶۴	۱۸۴	۱۰۴	۸۰	۱۰۴	" وليعمر
۷۶	۹۱۷	۱۶۱	۸۸	۷۳	۶۷	" شهدا
۱۲۱	۱۴۵۲	۲۶۹	۱۲۸	۱۴۱	۱۳۹	" استقلال
۱۰۱۳	۱۲۱۸۱	۲۲۴۹	۱۱۱۵	۱۱۳۴	۱۱۷۹	جمع

ماخذ : سازمان بهزیستی استان کرمان

جدول ۲۱۹: عملکردمدهای کودک مجتمعی خدمات حمایتی بهداشتی روستایی سال ۱۳۷۰

متوسط سرویس داده شده درماه	کل سرویس داده شده درطول سال	افراد سرویس گرفته	افراد موجود در پایان اسفند	ترخیص در طول سال	پذیرش در طول سال	مجتمع
۱۷۹	۲۱۵۵	۴۵۲	۱۴۲	۲۱۱	۲۴۱	شهرستان جیرفت
۱۳۶	۱۶۳۴	۴۹۵	۲۳۱	۲۶۴	۲۸۷	" بم
۱۱۷	۱۴۰۷	۳۱۵	۱۱۰	۲۰۵	۱۷۵	" شهربابک
۱۹۶	۲۳۵۵	۳۶۲	۲۲۳	۱۴۰	۲۲۹	" رفسنجان
۱۱۰	۱۳۲۹	۲۶۴	۱۱۶	۱۴۸	۱۳۹	" زرنند
۲۰۷	۲۴۹۰	۴۵۰	۲۴۰	۲۱۰	۲۴۰	" بردسیر
۱۴۵	۱۷۴۲	۳۴۸	۱۴۵	۲۰۳	۱۸۶	" سیرجان
۱۰۳۶	۱۲۴۳۵	۱۳۵۴	۱۱۴۶	۲۰۸	۱۴۴۲	بخش مرکزی کرمان
۲۱۲۶	۲۵۵۴۷	۴۰۴۲	۲۳۵۳	۱۶۸۹	۲۹۳۹	جمع

ساخته : سازمان بهداشتی استان کرمان

جدول ۲۲۰ عملکردهای کورک مجتمعی خدمات حمایتی بهزیستی استان کرمان به تفکیک شهرستان سال : ۱۳۷۰

تعداد افراد سرویس گرفت	موجودی در پایان اسفند	ترخیص در طول سال	پذیرش در طول سال	مجتمع
۱۴۰	۱۲۰	۲۰	۲۶	مجتمع خدمات حمایتی متعال
۳۲۳	۱۱۸	۲۰۵	۱۴۳	" توحید "
۱۸۴	۱۰۴	۸۰	۱۰۴	" ولیعمر "
۱۶۱	۸۸	۷۳	۶۷	" شهادت "
۲۶۹	۱۲۸	۱۴۱	۱۳۹	" استقلال "
۱۰۷۷	۵۵۸	۵۱۹	۴۷۱	مجتمع

ملاحظه : سازمان بهزیستی استان کرمان

جدول : ۲۲۱ عملکرد برنامه حمایت از خانواده‌های بی سرپرست بهزیستی به تفکیک مراکز سال : ۱۳۷۰

متوسط سروس نابند سروسماه	کل سروسماه در طول سال	افزایش سروس گرفته	تعداد موجود در پایان اسفند	ترخیص در طول سال	پذیرش در سال	مجتمع
۲۲۲	۲۶۶۸	۲۲۵	۲۲۵	-	۸	مجتمع خدمات حمایتی شهرستان بم
۱۵۷	۱۲۹۳	۱۱۲	۱۱۵	۲	۹	زرنه " " "
۱۶۸	۲۰۳۱	۱۷۸	۱۶۵	۱۳	۸	شیرپایک " " "
۱۵۹	۱۹۱۴	۱۶۵	۱۵۹	۶	۶	کهنوج " " "
۷۴	۸۹۵	۸۴	۷۷	۷	۱۵	پوردیسر " " "
۱۵۷	۱۲۹۲	۱۳۵	۱۵۹	۲۱	۲۱	رفسنجان " " "
۲۳۶	۲۸۴۱	۲۴۳	۲۳۹	۴	۱۲	جیرفت " " "
۲۴۸	۲۹۸۳	۲۷۱	۲۵۲	۱۹	۳۱	سیرجان " " "
۱۵۸	۱۸۹۹	۱۸۵	۱۵۶	۲۴	۲۸	یافت " " "
۱۴۷۹	۱۷۸۵۱	۱۵۸۸	۱۴۹۲	۹۶	۱۳۳	جمع

دفعه‌نامه جدول: ۲۲۱ عملکرد برنامه حمایت از خانواده‌های بی سرپرست بهرزیستی به تفکیک مراکز سال: ۱۳۷۰

متوسط سرویس داده‌شده در ماه	کل سرویس‌داده در طول سال	افزایش سرویس گرفته	دریایان اسفند تعداد موجود	ترخیص در طول سال	پذیرش در سال	مجموع
۲۲۲	۲۶۷۳	۲۲۶	۲۲۹	۱۷	۲۹	مجموع خدمات حمایتی مشتاق
۱۷۵	۲۱۱۰	۱۸۰	۱۷۷	۲	۱۱	" توجید "
۹۵	۱۱۲۸	۱۰۲	۹۹	۲	۱۲	" ولیعصر "
۱۲۶	۱۵۱۲	۱۲۲	۱۲۷	۲	۶	" شهناز "
۱۱۸	۱۲۲۲	۱۲۷	۱۲۰	۱۷	۱۵	" انتقال "
۷۲۶	۸۸۶۷	۷۹۹	۷۵۲	۲۷	۷۳	جمع

ماخذ: سازمان بهرزیستی استان کرمان

جدول : ۲۲۲ خدمات حمایتی شهری بهزیستی استان کرمان به تفکیک نوع خدمت سال : ۲۲۰

نوع خدمت	پذیرش در طول سال	ترخیص در طول سال	تعداد موجود در پایان اسفند	تعداد افراد سرویس گرفته
مهد کودک	۱۱۷۹	۱۱۳۴	۱۱۱۵	۲۲۹۴
کلاسهای حرفهای	۶۳۶	۷۰۱	۳۷۱	۱۰۷۲
خانوادههای بی سرپرست	۲۰۶	۱۴۳	۲۲۴۴	۲۴۸۷
شبانہ روزی و شیرخوارگاه	۹۲	۹۲	۷۲	۱۶۴

جمع	۲۱۱۳	۲۰۷۰	۳۸۰۲	۵۸۷۲
-----	------	------	------	------

ماخذ : سازمان بهزیستی استان کرمان

جدول : ۲۲۳ خدمات حمایتی روستایی بهزیستی استان کرمان به تفکیک نوع خدمت سال

نوع خدمت	پذیرش در طول سال	ترخیص در طول سال	تعداد موجود در پایان اسفند	تعداد افراد سرویس گرفته
مهد کودک	۲۹۳۹	۱۶۸۹	۲۳۵۳	۵۴
کلاسهای حرفهای	۳۹۱	۲۶۰	۳۴۱	۶۰۱
برنامه حمایت	۶	-	۸۴	۸۴

جمع	۳۳۳۶	۱۹۴۹	۲۷۷۸	۲۷۲۷
-----	------	------	------	------

ماخذ : سازمان بهزیستی استان کرمان

جدول: ۲۲۴ عملکرد مجتمعها خدمات حمایتی روستایی (کلاسهای حرفهای) به تفکیک شهرستان سال : ۱۳۷۰

تعداد افراد سرویس گرفته در طول سال	موجودی در پایان اسفند	ترخیص در طول سال	پذیرش در طول سال	نام مجتمع و شهرستان
۶۹	۱۸	۵۱	۱۸	مجتمعات روستایی شهرستان چپرقت
۱۱۶	۹۶	۲۰	۱۰۲	" " " " " "
-	-	-	-	" " " " " "
۲۳۵	۸۵	۱۵۰	۱۲۹	شهربابک " " " "
۱۹	۱۲	۷	۷	رفسنجان " " " "
۲۰	۲۰	۱۰	۲۰	زوزند " " " "
۲۹	۲۵	۴	۲۶	بردسیر " " " "
۹۳	۷۵	۱۸	۷۷	سیرجان " " " "
۶۰۱	۳۴۱	۲۶۰	۳۹۱	بخش مرکزی شهرستان کرمان
				جمع

جدول ۲۲۵: خدمات بهزیستی سازمان بهزیستی استان کرمان سال : ۱۳۷۰

نوع خدمت	پذیرش در طول سال	ترخیص در طول سال	تعداد موجود در پایان اسفند	تعداد افراد سرویس گرفته
خدمات بهزیستی	۱۴۷۰۶	۹۱۶۲	۱۴۱۹۱	۲۵۹۳۳

جدول ۲۲۶: خدمات حمایتی توانبخشی بهزیستی استان کرمان به تفکیک نوع خدمت سال :

نوع خدمت	پذیرش در طول سال	ترخیص در طول سال	تعداد موجود در پایان اسفند	تعداد افراد سرویس گرفته
مرکز خانواده و کودک ناشنوا	۱۸	۲۳	۲۰	۴۳
فنی و حرفه‌ای ناشنوایان	-	-	۶	۶
مراکز نگهداری، توانبخشی	۵۵	۳۴	۲۲۱	۲۵۵
نابینایان	۱۴	۲	۲۴	۲۶
ستاد بازپروری معتادین	۵۹۹	۶۰۴	۵۳	۶۵۷
جمع	۶۸۶	۶۶۳	۳۲۴	۹۸۷

ماخذ : سازمان بهزیستی استان کرمان

توضیح : افرادی که در کلینیکهای سنجش شنوایی شنوا سنجی شداند ۴۱۰۸ نفر میباشد.

جدول ۲۲۷ وضعیت فعالیت‌های انجام شده توسط مراکز توانبخشی در سال ۱۳۷۰

مقدار فعالیت‌های مورد کاری	متوسط سرویس‌داده شده در ماه	کل سرویس‌داده شده در طول سال	انزایش سرویس گرفته	موجود در پایان اسفند	ترخیص در طول سال	بیمار پذیرش طول سال	تمام واحد
۲۱۵	۱۱۲	۱۳۳۸	۱۲۷	۱۱۵	۲۲	۳۳	مرکز نگهداری فیهنر بخش کرمان شبانه‌روزی
۱۵۰	۲۷	۵۶۱	۵۲	۵۱	۱	۱۰	" " روزانه
۷۸	۵۰	۵۹۸	۵۵	۵۰	۵	۱۱	" " بافت شبانه‌روزی
۸۹	۹	۱۱۲	۱۱	۵	۶	۱	" " رضویه رفسنجان
۵۳۲	۲۱۸	۲۶۱۱	۲۵۵	۲۲۱	۳۴	۵۵	جمع

ماخذ : سازمان بهزیستی استان کرمان

جدول : ۲۲۸ تعداد مهد کودکهای خصوصی و عمومی به تفکیک شهر سال : ۱۳۲۰

عمومی	خصوصی	شهر
۵ مهد کودک	۲۰ مهد کودک	۱۱ مهد کودک
" ۱	" ۳	" ۱ سیرجان
" ۱	" ۴	" ۳ رفسنجان
" ۱	-	- بم
" ۱	" ۱	" ۱ بردسیر
" ۱	" ۱	" ۳ زرنند
" ۱	" ۱	- شهر بابک
" ۱	-	- جیرفت
" ۱	-	- کهنوج
" ۱	-	- بافت
" ۱	-	- شهداد
۱۵	۳۰	کل استان ۱۹

ساخت : سازمان بهزیستی استان کرمان

جدول ۲۲۹: عملکرد کلاسهای حرفهای مجتمعی خدمات حمایتی بهزیستی سال : ۱۳۷۰

متوسط سرویس‌داده شده درماه	کل سرویس داده شده در طول سال	افراد سرویس گرفته	افراد موجود در پایان اسفند	ترخیص در طول سال	پذیرش در طول سال	مجتمع
۲۸	۲۴۲	۶۷	۲۰	۴۷	۴۲	شهرستان بم
۵۸	۷۰۰	۱۵۹	۴۵	۱۱۴	۱۲۴	" زرنده
۱۵	۱۸۷	۲۹	۸	۳۱	۲۲	" شهربابک
۲۸	۲۳۷	۴۹	۱۲	۳۶	۲۸	" کهنوج
۴۰	۴۹۰	۴۸	۲۶	۱۲	۲	" برونسیر
۲۴	۲۹۲	۴۷	۲۳	۱۴	۳۱	" رفسنجان
۴۶	۵۵۸	۹۳	۲۹	۶۴	۳۵	" جیرفت
۸۹	۸۲۹	۱۷۴	۶۷	۱۰۷	۸۴	" سیرجان
۲۰	۲۴۸	۵۵	۲۸	۲۷	۲۹	" بافت
۲۵	۴۳۰	۷۱	۲۲	۴۹	۶۷	مجتمع مشتاق
۱۱	۱۳۸	۲۲	۱۲	۱۰	۱۴	" توحید
۱۳	۱۶۰	۱۹	۱۷	۲	۱۰	" ولیعصر
۴۲	۵۱۱	۱۴۵	۲۱	۱۲۴	۱۰۶	" شهداء
۲۷	۳۲۴	۸۴	۲۰	۶۴	۴۰	" استقلال
۴۷۶	۵۵۴۷	۱۰۷۲	۳۷۱	۷۰۱	۶۳۶	جمع

ماخذ : سازمان بهزیستی استان کرمان

جدول : ۱۳۰ برنامه عملکرد حمایت مجتمعی خدمات روستایی استان کرمان سال : ۱۳۷۰

تعداد افراد سرورس گرفته	تعداد موجود در پیمان	ترخیص در طول سال	پیشرفت در طول سال	مجتمع
۱۷	۱۷	-	۶	بخش مرکزی - درمان
۶۷	۶۷	-	-	وزند شهرستان
۸۴	۸۴	-	۶	جمع

ملاحظه : سازمان بهزیستی استان کرمان

جدول : ۲۳۹ فعالیت سازمان تامین اجتماعی استان کرمان به تفکیک شهرستان سال ۱۳۷۰

شهرستان	تعداد کارگاه‌های بیمه شده		افراد ا صلی بیمه شده		دفترچه های صادر شده
	اول فروردین	آخر اسفند	اول فروردین	آخر اسفند	
شعبه یک کرمان	۲۹۶۵	۳۰۶۳	۱۸۸۹۶	۱۶۵۵۰	۴۸۰۷۲
شعبه ۲ کرمان	۱۴۸۹	۱۳۰۵	۷۹۴۸	۱۰۴۹۹	-
شعبه سیرجان	۱۹۶۸	۲۴۱۱	۱۴۵۰۲	۱۸۸۴۳	۱۲۲۹۷
شعبه رفسنجان	۱۹۵۷	۲۵۵۱	۱۶۷۷۲	۲۰۴۸۹	۱۰۷۸۸
شعبه زرنند	۱۰۰۴	۱۰۰۴	۱۲۵۹۸	۷۸۹۷	۸۷۶۱
شعبه جیرفت	۱۲۲۳	۱۳۲۰	۱۰۱۰۴	۱۳۶۵۴	۸۶۲۶
شعبه بم	۱۱۴۶	۱۳۶۳	۳۲۳۴	۴۴۴۷	۹۴۱۰
شعبه کهنوج	۶۵۲	۷۹۷	۲۳۹۲	۲۷۸۱	۱۸۹۵
نماینده گی بافت	۱۴۶۸	۱۵۸۷	۵۱۲۲	۴۹۹۷	۴۶۰۰
نماینده گی شهربابک	۳۵۷	۴۸۰	۱۴۴۶	۱۸۴۷	۲۰۹۳
نماینده گی ماهان	۱۳۷	۱۴۸	۵۰۳	۵۶۷	-
نماینده گی انار	۷۸	۴۸۸	۱۸۱	۲۰۳۷	-
نماینده گی بردسیر	۳۸۶	۳۷۹	۱۸۳۴	۲۰۴۱	۳۹۷۶
نماینده گی کوهبنان	۶۵	۸۵	۳۱۲	۳۷۸	۱۳۳۹
نماینده گی سرچشمه	-	-	-	-	-
نماینده گی راور	۱۱۲	۱۰۸	۴۲۷	۴۶۷	-

ماخذ : سازمان تامین اجتماعی

جدول ۲۲۲: تعداد بیمه شدگان سازمان تامین اجتماعی استان کرمان بر حسب نرخ حق بیمه سال ۱۳۷۰

شهرستان	جمع		بخش دولتی		بخش غیر دولتی	
	نفر	کارگاه	نفر	کارگاه	نفر	کارگاه
شعبه یک کرمان	۱۶۵۵۰	۳۰۶۲	۶۲۳۸	۱۰۳	۲۸۳	۲۶۶۸
شعبه ۲ کرمان	۱۰۴۹۹	۱۳۰۸	۳۷۰۱	۹۱	۱۷۸۴	۴۰۰
شعبه سیرجان	۱۸۸۴۳	۲۴۱۱	۳۲۷۳	۱۰۰	۲۴۷۳	۱۰۸۶
شعبه رفسنجان	۲۰۴۸۹	۲۵۵۱	۸۳۶۷	۶۹	۱۵۶۱	۱۲۰۹
شعبه زرنند	۷۸۹۷	۱۰۰۴	۵۳۹۴	۴۱	۵۶۸	۶۲۱
شعبه جیرفت	۱۴۰۱۵	۱۳۳۱	۶۴۸۷	۹۳	۹۳۸	۷۹۹
شعبه بم	۴۴۴۷	۱۳۶۳	۹۰۴	۴۳	۳۰۸	۱۱۵۷
شعبه کهنوج	۲۷۸۱	۷۹۷	۱۰۵۳	۳۳	۸۳۵	۱۵۲
نماینده بافت	۴۲۹۷	۱۵۸۷	۷۳۹	۴۳	۲۸۸	۱۳۵۵
نماینده شهربابک	۱۸۴۷	۴۸۰	۶۱۶	۳۲	۱۱۱	۳۷۸
نماینده ماهان	۵۶۵	۱۴۹	۲۵۱	۱۵	۳۷	۱۰۵
نماینده انار	۲۰۳۷	۴۸۸	۷۷	۸	۱۷۱	۳۵۷
نماینده بردسیر	۲۰۴۱	۳۷۹	۲۹۹	۲۵	۲۷۱	۱۸۲
نماینده کوهبنان	۳۷۸	۸۵	۵۱	۵	۹۲	۲۱
نماینده سرچشمه	-	-	-	-	-	-
نماینده راور	۴۶۷	۱۰۸	۹۱	۱۳	۱۹	۸۰
جمع	۱۰۷۰۵۳	۱۷۱۰۴	۳۷۵۴۱	۷۱۴	۹۸۳۹	۱۰۵۷۰

ماخذ: سازمان تامین اجتماعی

جدول : ۲۲۲ کمکهای نقدی پرداخت شده توسط سازمان تامین اجتماعی سال ۱۳۷۰

نوع کمک	تعداد افراد	مبلغ
بازنشستگی	۲۶۳۷	۲۰۸۶۰۶۶۲۶۰
بازماندگان	۱۲۲۸۳	۲۱۵۵۴۹۵۶۶۰
از کار افتادگی	۳۰۶۶	۱۶۱۷۶۳۷۷۹۷
کمک ازدواج	۶۶۰	۳۵۸۶۰۳۹۳
کمک ایام بارداری	۴۷۴	۲۶۸۹۴۲۹۴
هزینه سفر و اقامت بیمار و همراه	۲۳۸	۱۷۰۹۱۳۸۲
غرامت نقص عضو مقطوع	۳۴	۴۶۶۲۹۵۶
هزینه کفن و دفن	۱۴۳	۲۲۲۴۰۰۰
بازنشسته فوت شده	۱۸۵	۷۸۶۳۹۷۹۸
عیدی مستمری گیران	۱۵۲۴	۳۹۱۶۸۹۴۰۰
مقرری ایام بیمه بیکاری	۹۹۹	۲۴۱۷۲۷۳۵۸
کمک هزینه اولاد	-	-
غرامت دستمزد	۲۳۵۲	۳۵۵۹۹۹۱۸۸
کمک هزینه عائله مندی	-	-

ماخذ : سازمان تامین اجتماعی

جدول : ۲۴۴ تعداد مستمری بگیران سازمان تامین اجتماعی استان کرمان به تفکیک شهرستان سال ۱۳۷۰

شهرستان	جمع	بازنشسته	از کار افتاده	بازمانده
شعبه یک کرمان	۶۹۹۸	۱۳۹۰	۱۷۸۱	۴۸۲۷
" ۲ کرمان	۱۴۷۴	۳۲۳	۲۵۶	۸۹۵
" سیرجان	۱۹۷۵	۴۲۸	۱۳۴	۱۴۱۳
شعبه رفسنجان	۱۱۳۷	۱۹۴	۱۶۸	۷۷۵
" زرنند	۳۴۴۱	۶۸۸	۲۹۰	۲۴۶۳
" جیرفت	۱۰۹۶	۱۰۵	۸۴	۹۰۷
" بم	۶۰۹	۷۱	۸۱	۴۵۷
" کهنوج	۱۴۸	۴۱	-	۱۰۷
نمایندگی بافت	۷۳۲	۱۳۴	۵۴	۵۴۴
" شهربابک	۱۷۰	۲۶	۱۶	۱۲۸
" ماهان	۲۴۹	۲۲	۱۰۳	۱۲۴
" انار	۲۷	۲	۵	۲۰
" بردسیر	۴۸۹	۸۱	۶۰	۳۴۸
" کوهبنان	۴۴۱	۱۳۲	۳۴	۲۷۵
" سرچشمه	-	-	-	-
" راور	-	-	-	-
جمع	۱۸۹۸۶	۳۶۳۷	۳۰۶۶	۱۲۲۸۳

ماخذ : سازمان تامین اجتماعی

جدول : ۲۲۵ تعداد افراد صدمه دیده گزارش شده در حوادث ناشی از کار به تفکیک شهرستان

شهرستان	سال ۱۳۶۹	سال ۱۳۷۰
شعبه یک کرمان	۹۲	۲۸
" ۲ کرمان	-	۲۲
" سیرجان	-	-
" رفسنجان	۵۵	۴۶
" زرنند	۱۰۴۱	۷۵۹
" جیرفت	-	-
" بم	۲۴	۱
" کهنوج	-	-
نماینده بافت	۱۱	۶
" شهربابک	-	-
" ماهان	-	-
" انار	-	-
" بردسیر	۱۱	۵
" کوهبنان	-	۹۵
" سرچشمه	-	-
" راور	-	-

ماخذ : سازمان تامین اجتماعی

جدول ۲۳۶ ارزش امکانات واگذار شده بند جویان طرح عادی مدانبه تفکیک نوع و شهرستان : ۱۳۷۰

استادان کالا

سایر

لوازم التحریر

لوازم خانگی

پوشاک

خوراکی

نظرات

خانوار

شهرستان

۱۲۶۱۹۹۰	-	۱۶۸۲۵۱۷	۹۶۸۶۵۰۲	۲۶۰۰۲۵۱۹	۶۲۷۲	۱۶۴۹	سلف
۲۱۷۲۳۲۸	۷۲۱۶	۱۵۱۸۲۸۹	۷۹۶۹۲۳۰	۱۶۶۷۳۳۵	۲۵۰۴	۷۶۲	برفسیر
۷۴۵۵۲۰	۷۸۲۰۲	۴۵۸۲۵۹۵	۵۸۸۶۹۵۹۸	۲۲۱۳۳۶۸۰	۱۲۶۹۱	۲۵۲۶	م
۱۲۴۰۶۸	۶۸۴۲	۹۱۱۱۳۷	۶۶۶۴۵۱۳	۱۴۹۴۳۱۸	۸۰۹۹	۲۱۸۷	جیرفت
۲۶۱۲۵۳۲	۱۲۵۷۲۰	۱۸۵۲۴۸۶۰	۷۰۱۲۷۶۱	۲۵۲۶۸۴۸۶	۴۴۳۲	۱۱۹۶	رفسنجان
۴۲۵۶۰۵	۱۱۲۴۱۰	۱۳۸۶۹۴۰	۶۲۴۰۵۲۲	۱۴۹۴۴۰۰۹	۲۳۳۲	۱۰۲۰	زوب
۱۴۹۰۵۸۰	۶۷	۱۰۰۲۰۲۵	۷۶۷۸۸۴۲	۲۱۸۰۳۱۷۲	۲۸۱۶	۱۴۲۰	سیرجان
۹۴۶۵۵۵	۲۹۲۸	۲۶۱۱۲۹۷	۲۱۱۵۲۴۲	۹۷۰۴۳۲۹	۲۳۵۶	۶۸۸	شهرسازک
۲۱۹۷۸۶۲	۴۱۵۰۵	۲۸۶۴۵۸۱	۲۲۰۷۲۴۱۹	۷۵۰۹۱۸۷۷	۱۳۵۳۴	۵۳۴۴	کرمان
۲۳۶۷۰۱	۵۷۰۲	۶۴۱۵۸۷	۱۶۰۷۰۵۱۳	۲۴۲۹۴۶۵۶	۱۳۷۱۷	۲۴۸۹	کهنوج

۱۳۲۱۲۷۵۲

۲۹۲۲۹۹۳

۲۵۷۲۶۹۲۸

۱۵۴۵۷۸۴۱۵

۲۸۲۹۴۹۳۷۱

۵۸۷۶۵

۲۱۲۷۲

جمع

سال : ۱۳۷۰

جدول ۲۳۷: ارزش امکانات واگذار شده به مددجویان

شهرستان		امستداد نفی			
سایر	مسکن	فرهنگی	درمان	مستوری	
۴۰۰۴۳۰۰	۸۲۴۴۱۰۵	۸۵۷۰۰۲۸	۲۰۲۸۲۷۲	۲۹۵۱۸۸۲۱	بافت
۲۰۷۲۴۱۰	۱۱۶۸۴۹۳۲	۳۲۲۴۳۰	۲۲۸۵۸۱۵	۱۵۸۸۴۳۲۲	پردیسپر
۲۹۴۰۶۷۶	۱۱۱۶۹۸۰۱	۱۳۲۸۰۴۰۰	۲۱۸۲۸۷۲	۷۷۵۱۱۶۰۰	بم
۲۷۱۱۵۰۰	۸۴۵۴۱۱۲	۱۶۲۶۲۵۵۰	۲۸۲۷۲۲۲	۷۲۱۸۲۵۵۸	چیرفت
۴۰۹۰۷۵۰	۷۶۶۱۰۷۰	۱۴۱۸۰۰۰۰	۵۰۱۶۹۹۳	۸۴۴۷۹۰۰	رفسنجان
۲۲۹۱۳۰۰	۲۸۸۲۲۷۲	۶۶۸۴۴۱۰	۱۹۱۷۰۵۶	۱۲۹۵۲۳۸۰	زرنند
۲۰۶۰۲۱۶	۸۲۷۰۴۱۳	۱۵۲۴۱۳۷۸	۵۴۰۹۸۴۲	۲۸۱۷۷۵۰۰	سیرجان
۲۹۱۵۳۷۰	۲۳۴۹۳۸۱	۷۵۰۴۸۱۰	۴۲۲۹۸۳۰	۱۹۴۱۰۶۲۵	شهر بابک
۱۰۴۰۹۶۸۰	۱۳۵۲۸۹۷۸	۳۱۹۷۰۲۶۵	۱۷۸۷۲۱۲۶	۱۰۰۶۷۳۰۰۶	کرمان
۲۹۸۳۶۸۶	۱۸۷۱۵۸۸۶	۹۲۵۶۴۶۰	۵۶۸۲۵۹۵	۱۱۱۳۰۵۵۰۹	کهنوج
۲۸۵۷۹۸۸۸	۹۴۴۵۵۹۵۲	۱۲۴۴۷۵۵۵۱	۵۰۸۷۲۸۲۹	۲۸۷۰۶۶۲۵۲	جمع کل استان

ماخذ : کمیته امداد امام خمینی، استان کرمان

جدول : ۲۲۸ ارزش وامهای پرداختی توسط کمیته امداد امام خمینی به تفکیک شهرستان

شهرستان	خانوار تحت پوشش		خانوار غیر تحت پوشش		جمع
	مناطق شهری	مناطق روستایی	مناطق شهری	مناطق روستایی	
بافت	۲۴۵۰۰۰۰	۲۱۰۰۰۰۰	۲۵۰۰۰۰۰	۳۰۰۰۰۰۰	-
بردسیر	۳۵۹۵۰۰۰	۲۲۲۵۰۰۰	۱۲۷۰۰۰۰	-	-
۳	-	-	-	-	-
جیرفت	-	-	-	-	-
رفسنجان	-	-	-	-	-
زرنج	-	-	-	-	-
سیرجان	۵۲۵۰۰۰۰	۴۲۵۰۰۰۰	۱۰۰۰۰۰۰	۱۱۵۰۰۰۰	۱۰۰۰۰۰۰
شهربابک	۲۵۵۰۰۰۰	۶۰۰۰۰۰	۲۹۵۰۰۰۰	۶۰۰۰۰۰	-
کرمان	۵۵۰۰۰۰۰	۳۰۰۰۰۰۰	۲۵۰۰۰۰۰	۷۰۰۰۰۰۰	۰۰۰۰۰۰۰
کهنوج	۱۷۵۰۰۰۰	-	-	-	-
جمع کل	۲۲۰۹۵۰۰۰	۱۳۹۲۵۰۰۰	۸۱۷۰۰۰۰۰	۳۷۵۰۰۰۰۰	۱۱۵۰۰۰۰۰

ماخذ : کمیته امداد امام خمینی استان کرمان

واحد : ریال

جدول: ۲۳۹ ارزش مکانات واگنار شده به خانوارهای تحت پوشش کمیته امداد سال ۱۳۷۰

شهرستان	جمع	دستگاه و لوازم اولیه قالیبافی	وام	سایر
بافت	۷۱۲۴۸۲۳	۵۶۲۸۵۷۳	-	۱۵۱۶۲۵۰
بردسیر	۶۵۲۶۳۷۰	۴۹۲۶۳۷۰	۵۰۰۰۰۰	۱۱۰۰۰۰۰
بم	۱۴۶۰۰۰۰۰	-	۱۳۱۰۰۰۰۰	۱۵۰۰۰۰۰
جیرفت	۱۳۱۲۸۷۳۳	۱۰۳۸۸۷۳۳	۱۲۴۰۰۰۰	۵۰۰۰۰۰
زرنج	۱۷۲۸۸۰۱۲	۱۷۲۸۸۰۱۲	-	-
سیرجان	۲۵۱۹۲۴۸۴	۱۸۳۲۲۵۰۷	-	۶۸۶۹۹۷۷
شهربابک	۱۲۱۷۰۲۹۰	۱۲۱۷۰۲۹۰	-	-
کرمان	۳۶۹۵۳۵۵۳	۲۴۵۵۳۵۵۳	۱۱۸۰۰۰۰۰	۶۰۰۰۰۰
کهنوج	۲۱۲۵۰۰۰	-	۱۳۲۵۰۰۰	۸۰۰۰۰۰
جمع کل استان	۵۶۱۳۹۲۶۵	۹۳۲۸۸۰۳۸	۲۷۹۶۵۰۰۰	۱۲۸۸۶۲۲۷

ماخذ: کمیته امداد امام خمینی استان کرمان

جدول: ۲۴۰ خسارت‌های پرداختی توسط کمیته امداد به تفکیک نوع و شهرستان سال: ۱۳۷۰

آتش‌سوزی		سبیل		شهرستان
مورد	مبلغ	مورد	مبلغ	
۱	۲۴۰۰		سایر	بافت
۱۱	۱۱۲۷۲۵	۴۰۴۴۸۵	۱۶ سایر	رفسنجان
		۱۰۵۸۰۰	۴	کهنوج
۱۲	۱۵۱۲۵	۵۱۰۲۸۵	۲۰	جمع کسلی

واحد: ریال

ساخت: کمیته امداد امام خمینی استان کرمان

جدول ۲۴۱: تعداد خانوارهای تحت پوشش کمیته امداد امام خمینی به تفکیک علت حمایت

شهرستان	جمع	سرپرست معلول یا بیمار	سرپرست از کار افتاده	بی سرپرست	کم درآمد
بافت					
شهری	۵۷۳	۱۰۳	۱۱۵	۳۵۴	۱
روستائی	۱۰۷۶	۱۹۰	۲۱۵	۶۶۸	۳
برومیسر					
شهری	۴۳۰	۵۰	۹۷	۲۶۶	۱۷
روستائی	۳۳۳	۴۰	۷۱	۲۰۹	۱۳
سیرجان					
شهری	۹۴۵	۷۳	۱۲۷	۷۴۵	-
روستائی	۴۷۵	۳۸	۵۳	۳۸۴	-
رفسنجان					
شهری	۶۸۵	۵۷	۶۸	۵۵۷	۳
روستائی	۵۱۱	۳۹	۵۱	۴۱۹	۲
زرنند					
شهری	۴۹۴	۷۶	۱۱۸	۲۷۲	۲۸
روستائی	۵۲۶	۷۴	۱۲۸	۲۹۴	۳۰
بم					
شهری	۱۰۶۱	۱۹۵	۲۹۰	۵۳۵	۴۱
روستائی	۲۴۶۵	۴۲۱	۶۷۸	۱۲۵۰	۹۶
چیرفت					
شهری	۶۸۳	۷۳	۱۳۱	۴۲۰	۱۹
روستائی	۱۵۰۴	۱۶۲	۲۶۵	۹۳۴	۴۳
شهربابک					
شهری	۳۳۶	۴۲	۷۳	۲۰۶	۱۳
روستائی	۳۶۲	۴۶	۷۵	۲۲۸	۱۳
کرمان					
شهری	۳۱۳۴	۴۶۸	۱۲۳۴	۱۴۳۲	-
روستائی	۲۱۹۰	۳۳۹	۸۱۳	۱۰۳۸	-
کهنوج					
شهری	۳۳۶	۴۶	۸۶	۱۶۶	۳۸
روستائی	۳۱۵۳	۴۱۳	۶۳۰	۱۷۷۱	۳۳۹

ماخذ: کمیته امداد امام خمینی استان کرمان

سال : ۱۳۷۵

جدول : ارزش امکانات واگذار شده به سالمندان طرح شهید رجایی به تفکیک شهرستان

شهرستان	یکفرد	دو نفره	خوار و بار	سایر	امداد کسالا	امداد نفیسی	سایر
بافت	۳۹۸۹	۱۳۳	-	-	-	۱۴۵۱۴۱۵۰۰	-
برده سیر	۱۸۹۴	۲۱۰	-	-	-	۹۷۵۴۳۰۰۰	-
م	۶۴۲۹	۱۱۳۶	-	-	-	۲۷۸۸۴۹۰۰۰	-
جیرفت	۵۹۱۱	۱۳۷۶	-	-	-	۲۵۳۷۹۸۰۰۰	-
رفسنجان	۲۱۶۸	۱۳۰	-	-	-	۹۵۳۵۶۰۰۰	-
زوبد	۱۴۶۷	۴۶۶	-	-	-	۸۳۰۸۴۰۰۰	-
سیرجان	۲۵۰۳	۲۰۰	-	-	-	۱۳۳۲۳۵۰۰۰	-
شهربابک	۱۷۷۴	۲۱۶	-	-	-	۷۷۹۶۱۰۰۰	-
کرمان	۲۳۲۷	۳۹۶	-	-	-	۱۹۵۱۴۱۰۰۰	-
کهنوج	۵۵۷۷	۲۹۵۰	-	-	-	۳۳۱۵۶۹۵۰۰	-
جمع کل استان	۳۶۳۲۸	۷۱۹۲	-	-	-	۱۶۸۸۸۷۵۰۰۰	-

جدول : ۲۴۲ تعداد خانوارهای تحت پوشش و خودکفا شده کمیته امداد امام خمینی سال: ۱۳۷۰

خانوارهای خودکفا شده	خانوارهای تحت پوشش			شهرستان
	غیر دائمی	دائمی	جمع	
۶۵	-	۲۱۲۷۲	۲۱۲۷۲	کل استان
-	-	۸۶۷۷	۸۶۷۷	مناطق شهری
-	-	۱۲۵۹۵	۱۲۵۹۵	مناطق روستایی
-	-	۱۶۴۹	۱۶۴۹	بافت
-	-	۵۷۳	۵۷۳	مناطق شهری
-	-	۱۰۷۶	۱۰۷۶	مناطق روستایی
۲۲	-	۷۶۳	۷۶۳	بردسیر
-	-	۴۳۰	۴۳۰	مناطق شهری
-	-	۳۳۳	۳۳۳	مناطق روستایی
-	-	۳۵۲۶	۳۵۲۶	بم
-	-	۱۰۶۱	۱۰۶۱	مناطق شهری
-	-	۲۴۶۵	۲۴۶۵	مناطق روستایی
-	-	۲۱۸۷	۲۱۸۷	جیرفت
-	-	۶۸۳	۶۸۳	مناطق شهری
-	-	۱۵۰۴	۱۵۰۴	مناطق روستایی

ماخذ : کمیته امداد امام خمینی استان کرمان

دنباله جدول: ۲۴۳ تعداد خانوارهای تحت پوشش و خودکفا شده کمیته امداد امام خمینی سال: ۲۷۰

خانوارهای خودکفا شده	خانوارهای تحت پوشش		جمع	شهرستان
	غیر دائمی	دائمی		

-	-	۱۰۲۰	۱۰۲۰	زرنند
-	-	۴۹۴	۴۹۴	مناطق شهری
-	-	۵۲۶	۵۲۶	مناطق روستائی

۴۰	-	۱۴۲۰	۱۴۲۰	سیرجان
-	-	۹۴۵	۹۴۵	مناطق شهری
-	-	۴۷۵	۴۷۵	مناطق روستائی

-	-	۶۹۸	۶۹۸	شهربابک
-	-	۳۳۶	۳۳۶	مناطق شهری
-	-	۳۶۲	۳۶۲	مناطق روستائی

۲	-	۵۳۲۴	۵۳۲۴	کرمان
-	-	۳۱۳۴	۳۱۳۴	مناطق شهری
-	-	۲۱۹۰	۲۱۹۰	مناطق روستائی

-	-	۳۴۸۹	۳۴۸۹	کهنوج
-	-	۳۳۶	۳۳۶	مناطق شهری
-	-	۳۱۵۳	۳۱۵۳	مناطق روستائی


ماخذ: کمیته امداد امام خمینی استان کرمان

انجمنه جدول: ۴۲ تعداد خانوارهای تحت پوشش و خودکفا شده کمیته امداد امام خمینی سال: ۱۳۷۰

خانوارهای خودکفا شده	خانوارهای تحت پوشش			شهرستان
	غیر دائمی	دائمی	جمع	

-	-	۱۱۹۶	۱۱۹۶	رفسنجان
-	-	۶۸۵	۶۸۵	مناطق شهری
-	-	۵۱۱	۵۱۱	مناطق روستایی

ماخذ: کمیته امداد امام خمینی استان کرمان



فضل و واروہم

اندرکی سوخت

نوع	۶۷	۶۸	۶۹	۷۰
بنزین موتور	۲۵۸۲۷۴	۲۸۴۵۲۶	۳۱۵۱۹۸	۳۳۵۶۶۲
نفت سفید	۱۶۲۸۱۴	۲۱۷۴۵۹	۲۱۹۵۷۶	۲۲۴۲۷۳
نفت گاز	۷۳۰۷۷۳	۷۲۷۶۷۴	۷۸۴۷۹۹	۸۵۳۸۴۰
نفت کوره	۴۳۹۷۱۱	۶۴۷۰۷۴	۴۴۷۶۱۸	۴۸۵۰۱۱
سوخت هواپیما	۱۰۷۴۰	۶۷۱۶	۸۹۲۵	۱۱۴۹۷
سایر فرآوردهها	۱۴۰۲۲	۱۳۷۰۳	۱۵۰۷۳	۱۹۳۲۲
جمع	۱۶۱۶۴۳۴	۱۹۰۷۱۵۲	۱۷۹۱۱۸۹	۱۹۱۹۶۰۵

ماخذ : شرکت ملی نفت ایران - منطقه کرمان

جدول : ۲۲۵ تعداد جایگاههای فروش مواد سوختی بر حسب شهرستان سال : ۱۳۷۰

تعداد شعبه فروش نفت سفید	تعداد پمپ نفت سفید	تعداد پمپ گازوئیل	تعداد پمپ بنزین سوپر	تعداد پمپ بنزین معمولی	تعداد جایگاه	شهرستان
۵۲	۱	۲	-	۵	۱	باقت
۳۷	۲	۵	-	۵	۱	بردسیر
۱۱۰	۲	۸	-	۱۱	۲	بم
۸۲	۱	۵	-	۶	۱	چیرفت
۸۲	۲	۱۲	-	۱۶	۲	رفسنجان
۴۳	۲	۸	-	۱۰	۳	زرنج
۴۰	۲	۲۰	-	۲۲	۲	سیرجان
۲۲	۱	۶	-	۶	۱	شهربابک
۴۲۹	۱۱	۲۵	-	۵۰	۱۳	کرمان
۱۰	۱	۲	-	۲	۱	کهنوج

۹۰۷	۲۹	۱۰۳	۰	۱۲۵	۳۱	جمع
-----	----	-----	---	-----	----	-----

ماخذ : شرکت ملی نفت ایران - منطقه کرمان

ظرفیست تقریبی

شهرستان

نفت

گازوئیل

بنزین

۵۵۰۰۰	۶۸۰۰۰	۷۰۰۰۰	بافت
۴۴۰۰۰	۱۰۷۰۰۰	۱۱۴۰۰۰	بردسیر
۶۵۰۰۰	۲۵۰۰۰۰	۲۲۵۰۰۰	بم
۹۰۰۰۰	۱۳۵۰۰۰	۱۸۰۰۰۰	جیرفت
۱۲۵۰۰۰	۲۲۱۰۰۰	۳۴۲۰۰۰	رفسنجان
۶۰۰۰۰	۶۸۰۰۰	۶۸۰۰۰	زرنج
۱۰۰۰۰۰	۲۵۰۰۰۰	۴۰۰۰۰۰	سیرجان
۴۵۰۰۰	۱۱۰۰۰۰	۱۲۵۰۰۰	شهربابک
۳۰۰۰۰۰	۱۰۰۰۰۰۰	۱۲۰۰۰۰۰	کرمان
۶۰۰۰۰	۶۸۰۰۰	۶۸۰۰۰	کهنوج

۹۴۴۰۰۰

۲۴۸۷۰۰۰

۲۷۹۲۰۰۰

جمع

ماخذ : شرکت ملی نفت ایران - منطقه کرمان

جدول : ۲۴۷ تعداد مشترکین و میزان مصرف برق بر حسب مواد مصرف به تفکیک شهرستان سال ۱۳۷۰

عمومی		خانگی		کابل مشترکین		شهرستان	
میزان مصرف	تعداد	میزان مصرف	تعداد	میزان مصرف	تعداد	تعداد	
۱۸۴۴۳۱۶۳۴	۱۴۲۵۲	۱۶۴۵۶۰۰۲۳	۹۳۴۱۲	۶۵۶۷۲۵۷۸۱	۱۰۸۱۰۴		کرمان - شهداد - گلباف
۱۰۵۱۵۶۶۹۱	۶۶۰۵	۷۳۷۲۱۹۴۹	۲۰۳۳۸	۶۶۲۵۴۹۲۵۲	۴۷۷۲۴		رفسنجان - انار
۱۷۵۶۲۸۷۵	۱۷۹۱	۱۷۱۱۳۴۵۵	۱۵۲۰۹	۲۱۶۵۶۰۰۸	۱۷۲۰۶		شهربابک - هرات
۳۴۳۲۱۳۹۸	۴۶۰۹	۵۰۸۸۶۶۵۶	۳۰۰۴۶	۱۳۵۲۳۳۲۹۶	۲۵۰۳۲		سیرجان
۱۱۴۱۵۷۸۶	۲۳۲۲	۲۰۸۱۳۳۴۶	۲۱۲۳۸	۵۶۱۰۳۱۰۴	۲۲۷۶۹		بافت - شاهساران
۲۶۲۱۸۶۰۴	۲۶۷۲	۲۸۲۰۸۰۰۰	۲۵۵۷۲	۱۰۹۹۷۱۳۸۲	۲۸۵۱۸		جیرفت
۶۶۶۶۶۹۹	۱۱۸۹	۲۵۶۳۷۰۶۰	۱۳۲۶۰	۳۴۲۶۰۱۳	۱۲۵۷۱		کهنوج
۵۸۳۰۸۱۷۶	۳۷۹۱	۳۴۲۱۶۷۱۹	۳۰۰۱۹	۱۸۱۹۹۰۲۸۲	۳۴۳۸۷		زرنند - راور
۸۰۸۶۰۱۰	۱۰۲۰	۹۴۱۷۷۱۰	۸۲۶۹	۵۸۶۸۵۷۳۷	۹۵۰۲		بروسیر
۳۶۲۶۱۵۴۱	۴۰۴۹	۵۲۸۴۲۲۹۸	۳۳۹۴۸	۱۳۱۹۲۶۱۶۷	۲۸۳۲۳		بم - راین

۴۸۸۶۲۹۴۱۴	۴۲۵۰۲	۴۹۷۴۱۷۴۱۶	۳۱۰۴۰۴	۲۰۶۹۲۷۶۱۲۵	۲۵۷۱۳۸	جمع
-----------	-------	-----------	--------	------------	--------	-----

واحد : کیلو واتساعات

ماخذ : شرکت سهامی برق منطقه‌ای استان کرمان

سال ۱۳۷۵

دبانه جدول : ۲۴۷ تعداد مشترکین و بهیوان مصرف برق بر حسب مواد مصرف به تفکیک شهرستان

شهرستان	تعداد	میزان مصرف	مجموعی	تعداد	میزان مصرف	تعداد	میزان مصرف	مجموعی	تعداد	میزان مصرف
شهرستان	تعداد	میزان مصرف	مجموعی	تعداد	میزان مصرف	تعداد	میزان مصرف	مجموعی	تعداد	میزان مصرف
کرمان - شهداد - کلیاف	۲۴	۲۲۶۱۰۰۴۲۵	۲۴۹	۷۹۱۰۶۴۹۰	۲۹۱	۴۰۷۱۹۷۸۰۰	۲۴	۲۲۶۱۰۰۴۲۵	۲۹۱	۴۰۷۱۹۷۸۰۰
رفسنجان - انار	۲	۷۲۴۰۰	۵۲	۶۸۱۸۹۶۹	۱۵۲	۷۲۴۰۰	۲	۷۲۴۰۰	۱۵۲	۶۸۱۸۹۶۹
شهربابک - هرات	۲	۱۷۶۲۵۶۰	۱۶۹	۲۳۷۷۸۰۳۷	۱۲۶	۰	۲	۱۷۶۲۵۶۰	۱۲۶	۲۳۷۷۸۰۳۷
سیرجان	۵	۰	۱۸۶	۲۵۰۵۵۵۰۹	۸۴	۰	۵	۰	۱۸۶	۲۵۰۵۵۵۰۹
بافت - ماهاران	۰	۰	۲۹	۱۶۲۵۹۷۹	۹۳	۰	۰	۰	۲۹	۱۶۲۵۹۷۹
جیرفت	۰	۰	۲۰۵	۵۴۶۷۹۴۶۸	۲۶۸	۰	۰	۰	۲۰۵	۵۴۶۷۹۴۶۸
کهنوج	۰	۰	۱۴۴	۴۱۰۸۸۴۶	۷۰	۰	۰	۰	۱۴۴	۴۱۰۸۸۴۶
زرت - راور	۴	۲۴۳۶۷۰۰۰	۱۴۰	۲۱۷۳۸۲۳	۱۸۵	۷۷۰۰۰۰	۴	۲۴۳۶۷۰۰۰	۱۴۰	۲۱۷۳۸۲۳
برفسیر	۰	۰	۱۴۰	۲۱۷۳۸۲۳	۱۸۵	۷۷۰۰۰۰	۰	۰	۱۴۰	۲۱۷۳۸۲۳
بم - زابن	۱	۷۷۰۰۰۰	۱۴۰	۲۱۷۳۸۲۳	۱۸۵	۷۷۰۰۰۰	۱	۷۷۰۰۰۰	۱۴۰	۲۱۷۳۸۲۳
مجموع	۴۸	۶۷۰۳۷۰۱۸۵	۱۷۷۸	۲۹۹۹۳۸۲۷۴	۲۵۰۷	۱۳۶۲۰۷۳۶	۴۸	۶۷۰۳۷۰۱۸۵	۱۷۷۸	۲۹۹۹۳۸۲۷۴

جدول : ۲۲۸ تولید و مصرف داخلی نیروگاههای استان در سیستم بهم پیوسته : ۱۳۷۰

تولید خالص	مصرف داخلی	کل تولید	نام نیروگاه
۵۰۷۳۰	۲۵۹۴	۵۳۳۲۴	گازی سرچشمه
۳۱۸۵	۴۲۲	۳۶۱۷	کرمان
۳۲۸۴	۴۷۱	۳۷۵۵	جیرفت
۷۰۶۵	۳۵۸	۷۴۲۳	کهنوج
۱۴۸۷۲	۷۸۲	۱۵۶۵۴	فاریاب
۰	۰	۰	شاهماران
۳۵۶	۱۵	۳۷۱	بافت
۱۳۸۰۸	۷۲۷	۱۴۵۳۵	بم
۱۰۸	۱۶	۱۲۴	سیارشهداد
۱۲۹	۲	۱۳۱	سیارگلباف
۳۲	۶	۴۰	سیار رابن
۹۳۵۷۱	۵۴۰۳	۹۸۹۷۴	جمع

واحد : مگاوات ساعت

ماخذ : شرکت سهامی برق منطقه‌ای

سال ۱۳۷۰

ولایت و عمرت و نیروی برق به تفکیک شهرستان

جدول : ۲۲۹

انرژی تحویلی به شبکه	انرژی خریداری شده	تولید خالص	مصرف داخلی	تولید کسل	شهرستان
----------------------	-------------------	------------	------------	-----------	---------

۷۰۸۰۹۳۰۰۰	۷۰۴۶۷۰۰۰۰	۴۴۲۰۰۰۰	۷۵۰۰۰۰	۸۴۵۷۹۰۰۰	کرمان، شهباد، کلباف
۷۵۳۱۳۰۰۰	۷۰۳۲۹۳۰۰۰	۵۰۷۳۰۰۰۰	۲۵۹۲۰۰۰	۳۶۱۷۰۰۰	رفسنجان - انار
۲۸۸۱۵۳۰	۲۸۸۱۵۳۰	.	.	.	شهر بابک - هرات
۱۳۵۱۳۰۰۰	۱۳۵۱۳۰۰۰	.	.	.	سیرجان
۵۸۴۰۴۹۸۰	۵۸۰۴۸۹۸۰	۳۵۶۰۰۰	۱۵۰۰۰	۳۷۱۰۰۰	بالت - شاهساران
۱۲۱۱۷۷۳۶۰	۱۲۷۸۹۳۳۶۰	۳۲۸۴۰۰۰	۴۷۱۰۰۰	۳۷۵۵۰۰۰	جهولت
۵۳۲۲۸۶۶۰	۴۰۴۹۱۶۶۰	۲۱۹۳۷۰۰۰	۱۱۴۰۰۰۰	۲۴۰۷۷۰۰۰	کهنوج
۲۵۳۵۱۲۷۰۰	۲۵۳۵۱۲۷۰۰	.	.	.	زرنند
۶۶۴۴۴۹۰۰	۶۶۴۴۴۹۰۰	.	.	.	برلسر
۱۲۴۶۸۱۰۰۰	۱۳۰۸۳۹۰۰۰	۱۳۸۲۰۰۰	۷۳۳۰۰۰	۱۴۵۷۵۰۰۰	۳ - راین

۲۳۱۷۲۶۴۴۰	۲۲۷۲۲۲۳۴۰	۲۲۸۴۱۰۰۰	۵۴۰۳۰۰۰	۹۸۹۷۴۰۰۰	جمع کسل
-----------	-----------	----------	---------	----------	---------

واحد : مگارات ساعت

تپای


ماخذ : تری

فضل سیزدهم

ارتباطات

مکتبہ اسلامیہ

۱۰۰، سٹریٹ نمبر ۱۰، لاہور



جدول : ۲۵۰ مدت زمان برنامه‌های رادیوشی تولید مرکز کرمان به تفکیک هدف بر حسب ساعت سال ۷۰

ماه‌های سال	هدف			جمع
	ارشادی تربیتی	اطلاعات آموزشی	سرگرمی تفریحی	
فروردین - اردیبهشت	۹۲ : ۱۵	۱۵ : -	۵۰ : -	۱۰۸ : ۵۵
خرداد - تیر	۱۲۶ : -	۲۴ : -	-	۱۵۰ : -
مرداد - شهریور	۱۳۱ : ۲۵	۲۵ : -	-	۱۵۶ : ۲۵
مهر - آبان	۱۴۵ : ۳۸	۲۵ : -	-	۱۸ : ۳۸
آذر - دی	۱۵۲ : ۱۰	۲۶ : -	-	۱۷۸ : ۱۰
بهمن - اسفند	۱۰ : ۱۰	۲۷ : ۲۰	۲۴ : -	۱۷۱ : ۳۰
بد سالانه	۷۴۷ : ۳۸	۱۶۲ : ۲۰	۲۴ : ۵۰	۹۴۴ : ۲۸

محل : صدا و سیما مرکز کرمان

جدول : ۲۵۱ مدت برنامه‌های رادیویی تولید مرکز کرمان بر حسب ساعت به‌تفکیک موضوع سال ۱۳۷۰

جمع	هنر و ادب	ورزش و تفریحات سالم	معارف اسلامی	گورک	فرهنگی اجتماعی	علم و فن	سیاسی	منابع مقدس	تاریخی	اقتصادی	اطلاعات عمومی	سایه
۱۰۸:۰۵	۱۱:۱۵	-	۲۱:۵۰	-	۶۰ : -	-	-	-	-	۱۵: -	-	فروردین - اردیبهشت
۱۵۰:۰۰	۱۸:۴۰	-	۲۲: -	-	۷۵ : ۲۰	-	-	-	-	۲۴: -	-	خرداد - تیر
۱۵۶:۲۵	۲۳:۲۵	-	۳۰:۳۰	-	۷۷ : ۳۰	-	-	-	-	۲۵ : -	-	مرداد - شهریور
۱۸۰:۳۸	۳۲:۵۰	-	۳۵:۳۸	-	۸۶ : ۱۰	-	-	-	-	۲۶: -	-	مهر - آبان
۱۷۸:۱۰	۲۵: -	-	۲۶:۳۰	-	۸۰ : ۴۰	-	-	-	-	۲۶: -	-	آذر - دی
۱۷۱:۳۰	۱۱: -	-	۲۶:۰۰	-	۹۵ : ۳۰	-	-	-	-	۱۹: -	-	بهمن - اسفند

جدول : ۲۵۲ زمان بخش برنامه‌های رادیوشی مرکز کرمان سال ۱۳۷۰

ماه‌های سال	بخش خیر	بخش برنامه	جمع
فروردین - اردیبهشت	۲ : ۵۶	۱۲۱ : ۱۹	۱۲۳ : ۱۵
خرداد - تیر	۱۲ : ۳۱	۳۰۲ : ۰۲	۳۱۴ : ۳۳
مرداد - شهریور	۱۲ : ۱۲	۳۰۲ : ۰۷	۳۱۴ : ۱۹
مهر - آبان	۱۳ : ۳۰	۲۷۰ : ۲۴	۲۸۳ : ۵۴
آذر - دی	۱۳ : ۱۱	۲۶۰ : ۵۳	۲۷۳ : ۰۴
بهمن اسفند	۱۲ : ۵۳	۲۶۷ : ۰۵	۲۷۹ : ۵۸
تولید سالانه	۶۹ : ۱۳	۱۵۲۳ : ۵۰	۱۵۹۳ : ۰۳

ماخذ : صدا و سیما مرکز کرمان

جدول : ۲۵۲ مدت زمان برنامه‌های تلویزیونی تولید مرکز کرمان به تفکیک هدف بر حسب ساعت

جمع	هدف			ماه‌های سال
	سرگرمی تفریحی	اطلاعات آموزشی	ارشادی تربیتی	

۱۳ : ۲۲	۱۰ : ۰۹	۱ : ۵۶	۱ : ۱۸	فروردین - اردیبهشت
۲۰ : ۰۸	۲۵ : ۰۲	۷ : ۲۷	۷ : ۱۷	خرداد - تیر
۲۷ : ۵۶	۱۳ : ۰۲	۶ : ۲۶	۸ : ۱۶	مرداد - شهریور
۳۰ : ۵۷	۱۷ : ۲۲	۸ : ۳۰	۵ : ۰۵	مهر - آبان
۱۸ : ۵۶	۱۴ : ۳۵	- : ۵۹	۳ : ۲۲	آذر - دی
۱۴ : ۰۲	۷ : ۵۸	۱ : ۱۴	۲ : ۵۱	بهمن - اسفند

۱۴۵ : ۲۲	۸۸ : ۱۳	۲۷ : ۰۲	۳۰ : ۰۹	تولید سالانه
----------	---------	---------	---------	--------------

ماخذ : صدا و سیما مرکز کرمان

جدول : ۲۵۴ مدت برنامه‌های تلویزیونی تولید مرکز کرمان بر حسب ساعت به تفکیک موضوع سال ۱۳۷۰

جمع	ادب و هنر	ورزش و تفریحات سالم	سالم	سفر و دیدار	معارف اسلامی	نوجوان	فرهنگی اجتماعی	علم و فن	سیاسی	دفاع مقدس	تاریخی	اقتصادی	اطلاعات عمومی	ماه
۱۳:۲۳	-	۲:۲۶	-	۲:۲۱	۳:۵۲	۲:۳۳	-	-	-	-	-	-	۳:۵۱	فروردین - اردیبهشت ۲:۵۱
۲۵:۵۸	۱:۵۴	۶:۵۷	۵:۲۹	۹:۲۸	۴:۲۱	۲:۲۳	-	-	-	۲:۲۳	-	۲:۵۲	۱۵:۵۴	خرداد - تهر
۲۷:۵۶	۱:۱۷	۲:۳۵	۵:۳۹	۴:۲۲	۵:۴۲	۵:۴۲	-	-	-	۲:۳۷	-	-	۲:۲۷	مرداد - شهریور
۳۰:۵۷	۲:۲۷	۲:۵۵	-	۷:۱۸	۹:۲۷	۹:۲۷	-	-	-	۲:۵۱	-	-	۲:۳۹	مهر - آبان
۱۸:۴۶	-	۲:۲۲	۲:۲۵	۶:۲۸	۱:۵۳	۱:۵۳	-	-	-	۱:۳۹	-	-	۲:۱۷	آذر - دی
۱۴:۵۳	-	۱:	۲:۳۵	۱:۲۵	۶:۵۴	۶:۵۴	-	-	-	-	-	۱:۱۴	۲:۴۵	بهمن - اسفند

ماخذ : صدا و سیما مرکز استان

جدول : ۲۵۵ زمان پخش برنامه‌های تلویزیونی مرکز کرمان سال ۱۳۷۰

ماه	برنامه	میان برنامه	خبر	جمع
فروردین - اردیبهشت	۲۴ : ۵۵	۱۳۰ : ۰۶	۵ : ۴۱	۶۳ : ۲۲
خرداد - تیر	۲۷ : ۰۱	۱۲ : ۳۸	۷۰ : ۰۱	۵۶ : ۲۰
مرداد - شهریور	۲۵ : ۰۳	۱۶ : ۴۶	۸ : ۴۹	۶۰ : ۳۸
مهر - آبان	۲۳ : ۲۳	۹ : ۴۹	۹ : ۱۶	۵۳ : ۲۹
آذر - دی	۲۲ : ۵۸	۱۲ : ۲۳	۸ : ۲۹	۲۳ : ۵۱
بهمن - اسفند	۲۳ : ۱۲	۸ : ۱۳	۸ : ۵۵	۲۰ : ۲۵
تولید سالانه	۱۹۷ : ۳۸	۷۲ : ۵۶	۲۸ : ۱۲	۳۱۸ : ۲۶

ماخذ : صدا و سیما مرکز کرمان

جدول : ۲۵۶ مرسولات صادره به مقامد داخله کشور از استان کرمان بر حسب نوع تفکیک شهرستان سال : ۱۳۷۰

مطبوعات		نامه				شهرستان	
اکسپرس	سفارشی	عادی	اکسپرس	بیمه	سفارشی	عادی	
۱۷۹۲	۲۹۲۱	۱۶۰۵۹۹	۱۲۲۲۸۸	۵۸۸	۶۲۱۴۲	۲۰۵۵۲۱۱	کرمان
۲۶۲	۲۶۰	۸۸۲۸	۲۴۱۰۷	۲۹۰	۱۸۰۸۲	۲۲۲۹۲۸	رفسنجان
۵۹۲	۷۳۰	۲۵۶۵	۲۲۲۲۱	۱۲۷	۲۷۹۸۰	۴۹۱۴۵۲	سیرجان
۱۲۱	-	۲۳۰۵	۲۶۲۶۷	۲۰۲	۹۳۷	۲۸۲۲۲۷	۳
۱۵	۲۲	۲۷۲۰	۵۹۲۹	۲۵	۲۰۹۷۵	۱۲۲۵۷۶	بافت
-	-	۱۲۴۲	۱۰۲۲۲	۱۵۵	۱۲۲۴۱	۲۲۸۰۴۷	زرنج
-	-	۶۶۵۱	۵۶۰۲۷	۵۰۲	۲۰۷۱۸	۲۷۲۱۲۶	جیرفت
-	۱۵	۱۵۵۴	۷۲۴	۲۱	۹۰۰۵	۲۴۹۲۲۸	بردسیر
-	-	۲۹۶۲	۵۸۸	۱۰	۱۲۲۴۲	۱۶۰۲۴۹	شهربابک
۱۱۹	۸۹	۲۲۹۳۲	۲۱۶۰	۲۸	۱۹۹۱۷	۲۲۸۱۰۵	کهنوج
۲۳۲۲	۲۰۵۷	۲۳۵۲۸۰	۲۰۲۰۴۲	۱۹۹۰	۲۲۶۳۲۲	۴۶۵۷۴۶۰	کل استان

مامخذ : اداره کل پست استان کرمان

دنیاله جدول: ۵۶ تعداد مرسولات صادره به مقاصد داخله از کشور از استان کرمان بر حسب نوع به تفکیک شهرستان سال : ۱۳۷۰

وزن رینه واحد : کیلو گرم	استانجات			پستگاه کوچک			سگارتی
	اکپرس	بیهمه	سگارتی	اکپرس	بیهمه	سگارتی	
۵۶۰۰	۱۰۰	۱۰۶۹۷	۱۰۶۳۰	-	۱۶۸۱		کرمان
۱۳۵۳	۱۷	۲۵۵۷	۷۷۰	۷	۵۰۲		رفسنجان
-	۱۶	۲۵۷۲	۹۸۸	-	۶۹۵		سیرجان
۸۶۹۱	۱۲	-	-	-	۸۸۸		بست
۳۹	۱۰	۶۸۸	۳۰	-	۱۲۸		بالت
۲۶۲	۲	۱۳۲۱	۲۰۲	۵	۶۹۸		زرند
-	-	۲۸۵۸	-	-	۲۵۱		جیرفت
-	۶	۲۳۱	-	-	۱۳۰		برفسر
-	-	۴۹۰	-	-	۱۵۲		شهربابک
۶	-	۷۵۹	-	۵	۲۰		کهنوج
۱۶۲۵۲	۱۶۵	۲۵۳۷۳	۱۲۶۳۰	۱۷	۵۳۶۹		ککل استان

ملاحظه: اداره کل پست استان کرمان

و دایره مرسولات نامشخص است .

جدول: ۲۵۷ تعداد پرسولات وارده در میادای داخلی که بر حسب نوع تفکیک شهرستان سال: ۱۳۷۰

مطبوعات		نام					شهرتستان
اکسپرس	سفارشی	عمادی	اکسپرس	همه	سفارشی	عمادی	
۱۰۸۱۸	۹۵۱۲	۹۳۶۹۰	۱۷۹۵	۴۴۹۶	۲۰۳۱۸۲	۱۴۰۵۹۸۲	
۱۰۷۲	۲۸۵	۲۵۲۸۹	۱۱۵۷۲	۲۱۶	۶۴۶۶۹	۴۴۶۹۹۸	
-	۲۴۱	۱۴۴۵	۲۶۰۳۰	۱۲۹۶	۸۵۸۶۱	۶۳۴۷۱۴	
-	-	۲۴۲۵۴	۱۱۲۷۲	۷۳۱	۱۶۵۲۲	۴۹۱۷۹۹	
۱۸۵	۷۷	۱۴۱۲۰	۱۱۸۵۵	۶۷	۲۷۱۲۷	۱۸۷۲۶۵	
-	-	۲۰۹۶	۱۴۲۶۰	۳۰۲	۱۷۱۲۲	۲۸۷۹۸۹	
۴	۱۰	۱۰۲۷۸	۲۶۰۰۰	۲۵۰	۲۵۷۳۱	۴۰۵۹۸۱	
-	۲۰	۲۳۳۲	۶۷۹	۹۲	۱۱۶۹۳	۲۴۵۶۶۹	
-	-	۲۶۹۰	۲۲۲	۶۶	۱۵۲۵۶	۱۶۴۰۹۶	
-	۱۲۲	۱۲۸۵۲۲	۲۸۴۹	۲۳۰	۲۵۲۹۰	۲۹۲۳۰۰	
۱۲۰۸۱	۱۰۵۶۷	۳۱۶۹۲۹	۲۹۲۵۸۷	۹۸۲۷	۴۹۲۷۰۶	۲۵۶۴۷۹۵	

کلیات استان

مأخذ: اداره کل مطبوعات استان کرمان

ذیالمجدول: ۲۵۷ تعداد مرسولات وارده در میادین مختلفه کشور از استان کرمان بر حسب نوع به تفکیک شهرستان سال : ۱۳۷۰

وزن و پهنی واحد : کیلو گرم	استان			بیت			مغارتی
	اکپرس	بیمه	سارانی	اکپرس	بیمه	سارانی	
۵۰۴۳	۱۲	۲۳۰۰۴	۲۶۲۷	۲۶۸۷	۹۷۵۲	کرمان	
۸۷۸	۵۶	۵۴۹۹	۶۶۳	۲۹	۳۵۹۴	رفسنجان	
۲۳۷۸	-	۵۴۴۶	-	-	۱۰۳۸۶	سیرجان	
۱۱۲	-	۲۴۰۷	۹۲	۲	۱۳۳۸	بم	
۵۷۶	۱۱	۱۵۱۹	۲۵۹	-	۲۵۰	بالت	
-	-	۲۰۰۲	-	۲۰	۸۹۳	زرند	
-	۲	۵۶۱	-	-	۷۸۱	جیرفت	
-	-	۱۳۳۱	-	-	۱۱۹	بردسیر	
-	-	۱۱۸	-	-	۲۳۵	شهربابک	
-	۱۱۸	۲۹۰۶	-	۱۲	۹۵	کهنوج	

۱۰۸۸۹	۲۳۸	۲۴۸۱۹	۲۶۵۱	۲۷۶۵	۲۷۵۳۳	ککل استان
-------	-----	-------	------	------	-------	-----------

مآخذ: اداره کل پست استان کرمان

جدول: ۲۵۸ تعداد صندوقهای پستی شهری و روستایی به تفکیک شهرستان سال : ۱۳۷۰

شهرستان		صندوق پستی		صندوق شخصی
شهرستان		شهری	روستایی	واگذارنشده واگذارشده
کرمان	۱۱۱	۷۵	-	۱۶۵۰
رزنجان	۶۴	۵۲	-	۱۹۸
سیرجان	۵۲	۱۶	-	۱۹۸
بم	۴۱	۲۶	۴۶	۱۱۹
بافت	۶۶	۱۰	۶۷	۶۵
زرنج	۳۰	۶۲	۷۵	۵۷
جیرفت	۳۸	۳۳	۸۱	۱۱۷
بردسیر	۲۲	۴	۱۳	۵۳
شهربابک	۲۳	۱۰	۲۳	۵۶
کهنوج	۲۳	۱۳	-	۶۶
کل استان	۴۷۰	۳۲۱	۲۲۵	۲۵۷۹

ماه خذ: ادار کل پست استان کرمان

جدول: ۲۵۹ تعداد شعب و نمایندگی و میزان اعتبارات پست بمفکیکشهرستان سال: ۱۳۷۰

اعتبارات مصوب	نمایندگی پست	دفتر پستی		اداره	شهرستان
		شهری	روستایی		
۵۴۴۳۹۰۰۹۰	۲۱	۵	۱۴	۳	کرمان
۶۶۳۱۱۰۲۶	۱۵	۳	۵	۱	رفسنجان
۶۷۳۶۴۱۹۳	۱۰	۳	۲	۱	سیرجان
۷۰۴۹۱۳۱۲	۲۳	۴	۲	۱	م
۵۷۱۹۸۲۹۷	۱۸	۶	۳	۱	بافت
۳۳۶۴۱۴۸۳	۱۳	۳	۲	۱	زرنند
۵۸۵۱۳۴۵۲	۱۴	۵	۱	۱	جیرفت
۲۲۸۳۱۹۵۸	۳	۴	-	۱	بردسیر
۳۳۳۸۱۳۹۱	۱۰	۲	-	۱	شهربابک
۴۱۳۴۶۷۹۸	۶	۵	-	۱	کهنوج
۹۹۴۴۷۹۰۰۰	۱۳۳	۴۰	۲۹	۱۲	کل استان

مأخذ: اداره کل پست استان کرمان

جدول: ۲۶۰ درآمد پستی اداره کل پست استان بر حسب نوع به تفکیک شهرستان - سال: ۱۳۷۰

نوع تسهیلات	کسر تسهیلات	امانات	تعداد یادگاری	تعداد پاکات	شهرستان
۱۶۵۰۷۳۳۰	۱۰۶۹۵	۵۲۹۹۸۳۳۵	۷۲۴۶۰۴۳۰	۲۲۹۲۳۲۲۲	کرمان
۲۹۶۲۰	-	۱۱۰۷۵۷۵۶	۱۶۰۶۲۷۰۰	۹۰۴۷۵۰۰	رفسنجان
۱۹۴۰۲۸۵	۲۷۹۷۰	۵۹۷۱۶۱۹	۱۲۸۲۷۳۶۰	۸۳۸۶۱۹۰	سیرجان
۱۶۱۳۳۵	۵۵۰	۹۸۲۹۱۴۷	۹۵۰۱۳۰۰	۵۴۲۳۲۰۰	بم
-	-	۸۱۳۹۲۲	۲۰۵۹۹۶۸	۳۵۶۳۳۷۶	بافت
-	۱۵۸۷۰	۲۲۸۲۷۸۰	۶۳۳۱۴۰۰	۴۳۲۵۲۰۰	زرنند
-	۳۴۲۰	۲۱۰۳۱۸۶	۳۹۶۱۸۵۰	۷۰۱۳۵۰۰	جیرفت
-	۲۶۰	۵۰۱۸۸۵	۲۱۲۱۸۴۰	۱۸۷۰۰۰۰	بردسیر
-	-	۱۴۹۷۲۸۹	۲۵۵۶۵۰۰	۱۵۶۹۵۰۰	شهربابک
-	-	۱۸۲۲۲۲۶	۲۵۶۰۶۰۰	۵۲۲۲۵۶۰	کهنوج
۱۸۶۳۸۸۰۰	۵۸۷۶۵	۹۰۸۹۸۳۵۵	۱۳۶۲۳۳۶۲۸	۷۰۳۵۵۴۵۰	کل استان

مآخذ: اداره کل پست استان کرمان

رساله جدول : ۴۶۰ درآمد پستی اداره کل پست استان البرز حسب موضوع به تفکیک شهرستان سال : ۱۳۷۰

شهرستان	کودکین و پنهان	مغایر فرقه	مندوبهای شخصی	پست مالی	جمع کل
کرمان	۵۶۲۵۰۰	۱۶۰۱۱۲۸۳	۲۹۲۲۰۰۰	۴۰۷۲۶۰۵	۱۸۹۲۸۰۷۹۲
رفسنجان	۷۵۰۰۰	۲۱۷۷۲۰۲	۴۲۶۰۰۰	۹۱۲۱۰۰۰	۴۰۸۰۷۰۹۸
سیرجان	۵۰۰۰۰	۱۷۳۸۹۶۲	۴۰۶۰۰۰	۱۵۳۲۵۳۰	۳۲۸۷۹۱۱۸
۳	-	۲۸۲۹۸۲۸	۲۳۲۰۰۰	۱۷۲۲۷۹۹	۲۱۷۲۲۱۸۹
یالاق	-	۹۱۵۳۵۸	۹۰۰۰۰	۸۶۱۲۶۵	۱۰۳۰۳۸۸۸
زرند	-	۱۵۹۰۳۱۰	۱۱۶۰۰۰	۹۵۳۵۶۵	۱۵۶۱۶۰۳۵
جیرفت	-	۲۱۲۲۵۹۱	۲۳۲۰۰۰	۱۲۹۲۱۶۹	۱۸۷۲۲۷۱۶
پروفسور	-	۵۸۵۸۶۰	۱۰۶۰۰۰	۲۵۹۷۷۶	۷۲۲۵۳۲۱
شهریارک	-	۶۹۸۲۲۱	۱۱۲۰۰۰	۱۰۷۲۳۲۸	۹۵۰۷۰۵۸
کهنوج	-	۲۷۸۵۷۲	۱۳۸۰۰۰	۷۱۶۸۰۰	۱۰۹۵۳۷۸۰

۳۶۷۲۲۶۹۸۷ ۱۳۲۲۰۹۵۸ ۲۷۹۲۰۰۰ ۲۲۱۲۹۲۱۱ ۶۸۷۵۰۰ کل استان

جدول : ۲۶۱ تعداد مرزولات وارده از مبادی خارج کشور به استان کرمان بر حسب نوع به تفکیک شهرستان سال : ۱۳۷۰

مطبوعات		نمايه				شهرستان	
اکبرس	بخارنی	عمادی	اکبرس	بیمه	سفارشی	عمادی	شهرستان
-	۱۹۱۸۲	۱۱۹۰۳۲	۸۱	۲	۷۶۱۳۰	۱۰۵۳۹۲	کرمان
۲۸	۸۹	۱۷۲۱۶	۴۲۳	-	۷۲۵	۱۸۰۱۳	رفسنجان
-	-	-	-	-	۶۹۴	۲۸۸۸	سیرجان
-	۲۰۳	۳۵	۲۰۱	-	۳۱۵	۱۱۷۶	۳۲
-	-	۹۴۰	۳۰۸	-	۷۱۱	۵۳۶۱	بافت
-	۲۰۰	۱۹۳۵	۱۷۶	۵۰	۴۰۶	۳۱۳۷	جهرمت
-	-	۸۹۱	۱۴۸۲	-	۸۵۸	۳۸۵۱	زرنجد
-	-	۱۰۱۰	-	-	۱۳۸	۲۵۱۶	بردسیر
-	-	۱۲۳۳	-	-	۴۱	۴۳۱۹	شهربابک
-	-	۱۶۰	۲۷۷	-	۶۰۹	۳۲۷۹	کهنوج
۲۸	۱۹۶۷۶	۱۴۲۲۵۴	۲۹۲۸	۵۲	۸۰۶۲۷	۱۴۹۹۳۲	کل استان

مأخذ : اداره کل پست استان کرمان

دقیقه جیوه: ۱۴۷۰۰ مترمربع واریز شده از مخارج از کشور استه استان کرمان بر حسب نوع به تفکیک شهرستان سال : ۱۳۷۰

وزن ریخته
واحد : کیلو گرم

استانکات

پسته کجوهک

سنگری

اکبرس

بهمه

سنگری

اکبرس

بهمه

سنگری

#

۸۲۲

۶۷۸۵

کرمان

-

۸۷

۲۵۲

رلسنجان

-

۲۸

-

سیرجان

۱۹

۱۵

۲

بم

-

۳

۷

بالت

-

۷

۶۴

زرسد

۴

۱۵

۲

چیرفت

-

۸

-

بردسیر

-

۲

-

شیرناک

-

۱

۲

کهنوج

۲۳

۹۹۸

۳۱

۲

۷۱۱۸

کل استان

ماده: اداره کل پست استان کرمان

جدول : ۲۶۲ تعداد مرسولات صادره به مقامد خارج از کشور از استان کرمان بر حسب نوع تکنیک شهرستان سال : ۱۳۷۰

شهرتنتان	نماونه					شهرتنتان	
	مطبوعات	سفارشی	عمادی	اکپرس	بیمه		سفارشی
کرمان	۱۴۳	۹۶	۱۱۵۶	۶۴۷۳	۲۵	۳۰۸۹	۱۱۴۹۳۰
رفسنجان	۱۰۲	۴۰	۱۷۷	۷۶۲	-	۵۱۱	۱۱۶۱۷
سیرجان	-	-	-	-	-	۶۰۹	۴۳۵۴
۳	-	-	-	۲۹۴	-	-	۱۳۲۳
بافت	-	-	-	۲۵۱	۱۳	۲۹۹	۱۵۲۱
زرنند	۱۵	-	۳۶	۱۲۰۷	-	۵۸۸	۲۶۲۳
جیرفت	-	-	-	۷۰۹	-	۷۸	۶۱۸۱
پورسیر	-	-	۱۶	۲۰	-	۱۵۲	۱۸۸۳
شهربابک	-	-	۴۰	۴۰۰	-	۵۵	۳۹۰۶
کهنوج	-	-	۱۹	۲۷۷	-	۵۹۷	۳۱۸۷
کل استان	۲۶۰	۱۳۶	۱۴۴۲	۱۰۴۹۳	۳۸	۵۹۷۸	۱۵۰۵۲۵

مأخذ : اداره کل پست استان کرمان

دنبالاً جدول: ۲۶۲ تعداد مرسولات صادره به مقاصد خارج از کشور از استان کرمان برحسب نوع به تفکیک شهرستان سال : ۱۳۷۰

وزن رینرسی واحد : کیلو گرم	امانات			پستخانه کوچک			سفرآژنسی
	اکسپرس	بیمه	سفرآژنسی	اکسپرس	بیمه	سفرآژنسی	
#	-	۱۳۳	۲۴۹۷	۱۴	-	۲۵۴	کرمان
	-	۴۰	۵۰۷	۲۵۸	-	۲۶۰	رفسنجان
	-	۱۸	۱۴۳	۹۹	-	۵۱۱	سیرجان
	۱۶۰	-	-	-	-	۵۳	بسم
	-	-	-	-	-	۱۴	بالت
	-	-	۵	-	-	۵۱	زرند
	-	-	۱۳	-	-	-	جهرات
	-	-	-	-	-	-	بروسهر
	-	-	۹۵	-	-	۲۲	شهربابک
	-	-	۷	-	-	-	کهنوج
	۱۰۶	۱۹۱	۳۲۶۷	۳۷۱	-	۱۳۶۵	ککل استان

مآخذ: اداره کل پست استان کرمان

جدول: ۲۶۳ تعداد مرسولات دریافت و توزیع شده در استان کرمان برحسب نوع به تفکیک شهرستان سال: ۱۳۷۰

مطبوعات		نماونه				شهرستان	
اکسپرس	سفارشی	عمادی	اکسپرس	بیمه	سفارشی	عمادی	شهرستان
۱۳۹	۱۰۰۱	۲۲۳۳	۸۴۶۰	-	۲۵۰۲۰	۳۹۶۹۲۳	کرمان
-	-	۱۶۱۲۷	۸۰۴	-	۶۶۲	۲۹۱۶۶	رفسنجان
-	-	۱۸۵۱	-	-	۷۲۸	۲۳۵۸۸	سیرجان
-	-	۲۶۵۴۸	۱۵۷	-	۴۴۲	۱۵۸۰۶	بم
-	-	۱۸۲۵	۸۸۵	-	۳۶۵۲	۱۹۸۵۴	بافت
-	۷۶	۶۸۰	۱۵۹۱	-	۸۴۲	۱۲۴۴۸	زوزند
-	-	۹۰۴۶	۹۸۶	-	۱۹۲	۱۱۳۹۳	جیرفت
-	-	۲۰۹	۷۸	-	۹۲۵	۱۱۲۲۷	بردسیر
-	-	۶۵۳۵	-	-	۲۹۱۲	۱۵۳۷۲	شهربابک
-	-	۱۶۱	۱۰۴	۲۰	۹۳۹	۱۶۸۶۲	کهنوج
۱۳۹	۱۰۷۷	۹۵۳۴۵	۱۳۰۶۵	۲۰	۳۸۳۳۸	۵۵۲۶۲۱	ککل استان

ماهخذ: ادارمکل پستاستان کرمان

دبازچه جدول : ۱۶۳ تعداد مرسولات دریافت و توزیع شده در استان کرمان بر حسب نوع به تفکیک شهرستان سال : ۱۳۷۰

شهرستان	بسته کسب و کار						کل استان
	امانات	سازشی	عمادی	اکسپرس	بیمه	سازشی	
کرمان	۱۱۳	-	۲۲۲	-	۱۰۲	-	۸۲۴
رفسنجان	-	-	-	-	-	-	-
سیرجان	-	-	-	-	-	-	-
مهر	-	-	-	-	-	-	-
بافت	-	-	-	-	-	-	-
زرند	-	-	-	-	-	-	-
جهرفت	-	-	۲	-	-	-	-
بردسیر	-	-	-	-	-	-	-
شیرازیک	-	-	-	-	-	-	-
کهنوج	-	-	۲۱	-	-	-	۱۶
۱۱۳	۲	۲۶۶	-	۱۰۲	-	۸۲۰	۱۱۳

جدول ۲۶۲ میزان ترافیک و درآمد خدمات جدید پستی بر حسب نوع به تفکیک شهرستان سال : ۱۳۷۰

شهرستان	توزیع تلگراف		توزیع قبول تلفن		پست نمایی	
	درآمد	تعداد	درآمد	تعداد	درآمد	تعداد
کرمان	۷۷۸۶۶	۷۷۸۶۰۱۸	۱۷۵۷۷۲	۲۴۱۲۸۲۵	۱۵۶۳۲	۵۵۹۴۸۹۱
رفسنجان	۱۶۴۶۵	۱۶۴۶۸۹۷	۴۵۱۵۶	۱۱۲۸۹۵۵	۲۵۷۶	۶۹۵۰۸۰
سیرجان	۲۳۲۵۸	۲۳۲۴۹۹۲	۳۴۵۹۲	۸۸۴۸۵۲	۳۲۸۱	۹۸۱۴۴۰
۳	۱۴۰۳۳	۱۴۰۳۴۹۱	۳۰۶۳۸	۷۶۶۰۱۰	۳۲۱۷	۹۳۱۷۳۴
بافت	۱۲۲۰۸	۱۲۲۱۱۳۶	۸۳۹۶	۲۰۹۹۰۲	۱۵۹۳	۴۳۶۴۷۰
چیرفت	۱۳۶۱۰	۱۳۶۱۳۰۷	۱۷۷۱۶	۴۲۲۹۶۰	۲۴۴۲	۷۱۲۸۸۰
زرنند	۱۰۹۱۵	۱۰۹۱۵۷۸	۲۰۶۲۴	۵۱۵۶۴۶	۹۸۶	۳۱۶۷۷۰
برنسر	۳۲۷۰	۳۲۷۳۴۵	۴۴۲۵	۱۱۰۶۰۳	۵۴۶	۱۴۹۸۵۶
شهربابک	۵۱۵۸	۵۱۶۰۹۳	۷۷۴۶	۱۹۳۶۵۸	۱۰۴۶	۵۱۸۲۰۲
کهنوج	۸۵۳۲	۸۵۳۵۷۹	۴۵۹۰	۱۱۴۸۷۴	۵۱۶	۱۵۲۲۸۰
کُل استان	۱۸۵۳۱۵	۱۸۵۳۲۴۶	۳۴۹۶۵۵	۸۷۸۰۲۹۵	۳۱۸۳۷	۱۰۲۸۹۶۰۳

ماهخذ : ادارمکل پست استان کرمان

دنیادچیدول : ۲۶۴ میزان ترافیک و درآمد خدمات جدید پستی بر حسب نوع به تلنیک شهرستان سال : ۱۳۷۰

شهرستان	تعداد	درآمد	تعداد	درآمد	تعداد خدمات	سایر خدمات		شهرستان
						تعداد	درآمد	
کرمان	۸۰۷۷	۹۲۶۳۶۰۹	۱۲۰۰۵	۱۵۹۰۰۵۵۹	۲۲۶۰۸۷	۱۱۵۷۲۰۲۲۹	۱۵۸۶۷۸۱۶۱	کرمان
رفسنجان	-	-	۲۰۱۶	۲۶۲۲۲۵۰	۲۱۶۴۴	۲۴۹۲۹۳۷	۲۲۰۲۲۶۱۹	رفسنجان
سیرجان	-	-	۲۸۹۷	۵۵۳۰۳۶۰	۲۵۳۲۲	۱۶۲۳۰۶۵۳	۲۵۹۵۳۲۹۷	سیرجان
بم	-	-	۱۶۷۳	۲۸۸۱۰۰۰	۱۳۹۲۸	۱۱۸۲۶۴۲۰	۱۷۸۲۸۶۵۵	بم
بافت	-	-	۳۹۳	۶۱۶۲۴۰	۱۶۲۶۸	۷۶۲۲۴۲۰	۱۰۱۲۶۱۷۸	بافت
زربند	-	-	۷۵۵	۱۴۱۹۰۰۰	۱۹۰۳۶	۱۳۱۸۱۷۱۷	۱۶۵۳۲۷۱۱	زربند
جهرافت	-	-	۸۷۸	۱۶۴۹۰۰۰	۱۸۲۰۸	۱۶۴۹۹۸۳۰	۲۰۶۶۵۹۷۷	جهرافت
بردسهر	-	-	۲۵۷	۵۹۱۸۰۰	۲۸۹۰	۲۹۲۶۲۹۰	۲۱۰۵۵۸۹۴	بردسهر
شیربازک	-	-	۶۱۵	۱۳۶۷۱۹۰	۹۵۴۸	۶۷۷۶۵۹۰	۹۲۷۱۷۳۳	شیربازک
کهنوج	-	-	۲۴۹	۶۷۶۶۰	۹۲۳۰	۷۸۹۹۹۸۱	۹۶۹۷۱۷۴	کهنوج
کل استان	۸۰۷۷	۹۲۶۳۶۰۹	۲۲۹۳۹	۲۴۲۶۵۹۵۹	۲۶۲۴۶۱	۲۳۳۸۱۶۷۳۶	۲۰۶۱۶۹۲۹۸	کل استان

جدول ۲۶۵: تعداد مراکز و تلفنهای شهری و بین شهری و روستائی استان کرمان سال ۱۳۷۰

مراکز تلفن	تلفنهای خودکار شهری		تلفنهای همگانی		تلفنهای نقاط روستائی		
	تعداد مراکز	شماره‌های منصوبه	شماره‌های مشغول‌یکار	همگانی شهری	همگانی بین شهری	داخلی	دفاتر روستائی
انار	۱	۱۰۰۰	۹۰۲	-	-	-	۲
بافت	۱	۲۰۰۰	۱۸۹۴	۱۰	۲	۲	۱۷
بردسیر	۱	۱۰۰۰	۹۸۵	۸	-	۱	۳
بروات	۱	۱۰۰۰	۸۶۰	۳	-	-	-
بم	۱	۵۰۰۰	۴۸۰۷	۱۹	۴	۲	۲۰
جیرفت	۱	۵۰۰۰	۳۸۲۳	۱۱	۳	۲	۱۳
راور	۱	۱۰۰۰	۹۷۲	۱۰	-	-	۵
رفسنجان	۱	۷۰۰۰	۶۸۵۰	۲۶	۴	۱	۱۶
زرنج	۱	۳۰۰۰	۲۸۴۲	۷	۱	-	۱۸
سیرجان	۱	۶۰۰۰	۵۸۹۰	۱۷	۴	۲	۱۶
سرچشمه	۱	۲۰۰۰	۱۷۸۱	۱۵	-	-	۲
شهداد	۱	۴۰۰	۳۶۶	۱	-	-	۲
شهربابک	۱	۱۵۰۰	۱۴۰۹	۳	-	-	۹
کرمان ۱ و ۲	۱	۱۸۰۰۰	۱۷۵۳۲	۱۷۳	۴۳	-	-
کرمان ۴	۱	۶۰۰۰	۵۰۰۰	۲۴	-	۴	۲۲
کوهبنان	۱	۱۰۰۰	۹۴۷	۲	-	۱	۲
کهنوج	۱	۱۰۰۰	۹۶۲	۵	-	۲	۴
کلباف	۱	۱۰۰۰	۹۵۰	۶	-	-	۱
ماهان	۱	۱۰۰۰	۹۴۰	۱۱	-	-	۶
عنبرآباد	۱	۹۰	۸۸	-	-	۱	۱
راین	۱	۹۰	۷۶	-	-	۱	۱
رابر	۱	۱۰۰۰	۸۲	-	-	-	۲

مأخذ: اداره کل مخابرات استان کرمان

مجموع : ۲۶۶ تلگرافهای مخابره شده بداخل و خارج کنیر به تفکیک مراکز سال ۱۳۷۰

خارج کشور	داخل کشور	مراکز		
تعدادکلمات	تعدادتلگرام	تعدادکلمات	تعدادتلگرام	

استان کرمان :				
۱۵۱۹۰	۲۳۲	۲۴۳۲۱۶۶۰	۶۹۵۲۷۶	مادیه
۲۳۴۵۰	۷۳۰	۱۸۶۸۳۰۷۰	۵۳۳۸۰۲	واردیه

مأخذ: اناره کل مخابرات استان کرمان

جدول : ۲۶۷ شماره تلفنهای مشغول بکار بر حسب نوع و به تفکیک مراکز سال ۱۳۷۰

تلفنهای همگانی		شماره تلفنهای معمولی					مراکز
راه دور	شهری	جمع	دولتی	نجاری	مسکونی	جمع	
-	-	...	۸۶	۶۰	۷۵۶	۹۰۲	انار
-	-	-	۲۵	۵	۱۸۰	۲۱۰	باغین
۲	۱۰	۱۲	۲۱۴	۱۰۰	۱۵۸۰	۱۸۹۴	بافت
-	۸	۸	۱۲۸	۱۱۰	۷۲۷	۹۸۵	بردسیر
-	۲	۲	۵۵	۲۲	۷۷۲	۸۶۰	بروات
۲	۱۹	۲۳	۲۷۵	۲۸۲	۴۰۴۹	۴۸۰۷	بم
۳	۱۱	۱۴	۲۳۰	۴۲۸	۳۰۵۵	۳۸۲۳	جیرفت
-	۱۰	۱۰	۱۱۴	۷۶	۷۸۲	۹۷۲	راور
۴	۲۶	۳۰	۴۹۶	۲۵۶	۶۰۹۸	۶۸۵۰	رفسنجان
۱	۷	۸	۲۸۲	۲۰۴	۲۳۵۶	۲۸۴۲	زرنند
۴	۱۷	۲۱	۴۹۶	۷۲۲	۴۶۵۲	۵۸۹۰	سیرجان
-	۱۵	۱۵	۱۷۷۸	۲	۱	۱۷۸۱	سرچشمه
-	۱	۱	۱۰۲	۲۷	۲۳۷	۳۶۶	شهداد
۲	۳	۳	۲۰۰	۹۰	۱۱۱۹	۱۴۰۹	شهربابک
۲۳	۱۷۳	۲۱۶	۱۷۲۵	۱۹۰۰	۱۳۹۰۷	۱۷۵۲۲	کرمان آو
-	۲۴	۲۴	۱۵۰	۱۴۰	۴۷۱۰	۵۰۰۰	کرمان ۴
-	۲	۲	۸۴	۸۰	۷۸۳	۹۴۷	کوهبنان
-	۵	۵	۱۶۱	۹۹	۷۰۲	۹۶۲	کهنوج
-	۶	۶	۷۷	۲۳	۸۵۰	۹۵۰	کلباف
۶۱	۳۵۱	۴۱۲	۷۳۲۶	۵۰۶۲	۵۲۰۹۰	۶۴۴۷۸	جمع این صفحه

ماخذ : اداره کل مخابرات استان کرمان

دنباله جدول: ۲۶۷ شماره تلفنهای مشغول بکار بر حسب نوع و به تفکیک مراکز سال ۱۳۲۰

شماره تلفنهای معمولی						مراکز
تلفنهای همگانی						
جمع	مسکونی	تجاری	دولتی	جمع	شهری	راه دور

-	۱۱	۱۱	۱۰۷	۶۳	۷۷۰	۹۴۰	ماهان
-	-	-	۵	۲۵	۷۳۰	۷۷۰	قاسم آباد رفسنجان
-	-	-	۵	۲۵	۳۳۰	۳۸۰	کبوترخان
-	-	-	۱۸	۲۵	۵۳۵	۵۷۵	کشکوشه
-	-	-	۲۰	۴	۵۷۶	۶۰۰	لاهیجان
-	-	-	۸	۳۲	۷۴۰	۷۸۰	هرمزآباد
-	-	-	۱۸	۲	۶۴	۸۲	چترود
-	-	-	۲۰	۳	۵۹	۸۲	راهر
-	-	-	۳۶	۷	۲۵	۸۸	عنبرآباد
-	-	-	۱۴	۱	۶۶	۸۱	اختیار آباد
-	-	-	۹	۲۰	۱۸	۲۷	رونبار
-	-	-	۱۶	-	۵۸	۷۲	ارزوئیه
-	-	-	۱۲	۱	۷۷	۹۰	بزنجان
-	-	-	۱۵	۶	۶۰	۸۹	بلورد
-	-	-	۲۰	۲	۶۴	۸۶	پاریز
-	-	-	۲۱	۳	۵۰	۷۴	جویار
-	-	-	۷	-	۳۰	۳۷	جور

-	۱۱	۱۱	۳۵۸	۲۴۹	۲۲۷۲	۶۳۸۵۱	جمع این صفحه
---	----	----	-----	-----	------	-------	--------------

ماخذ: اداره کل مخابرات استان کرمان

دنباله جدول: ۲۶۷ شماره تلفنهای مشغول بکار بر حسب نوع و به تفکیک مراکز سال ۱۳۷۰

شماره تلفنهای معمولی							تلفنهای همگانی	
مراکز		جمع	مسکونی	نجاری	دولتی	جمع	شهری	راه دور

خانوک	۸۲	۷۳	۷	۲	-	-	-	-
داوران	۲۲	۳۰	۱	۱	-	-	-	-
راین	۷۶	۴۲	۵	۲۹	-	-	-	-
زنگی آباد	۸۶	۸۰	۱	۵	-	-	-	-
ساردوئیه	۷۹	۵۴	۵	۲۰	-	-	-	-
فهرج	۷۷	۵۲	۴	۲۱	-	-	-	-
قاسم آباد بم	۳۱	۲۵	۱	۵	-	-	-	-
منوجان	۸۹	۶۵	۵	۱۹	-	-	-	-
محمد آباد مسکون	۷۵	۶۰	۴	۱۱	-	-	-	-

جمع کل استان	۱۲۸۳۲۹	۵۶۳۶۲	۵۳۱۱	۷۶۸۴	۲۲۳	۳۶۲	۶۱
--------------	--------	-------	------	------	-----	-----	----

ماخذ: اداره کل مخابرات استان کرمان

جدول ۲۶۸: انواع خطوط و تعداد ایستگاههای راه آهن استان کرمان در سال ۱۳۷۰

اول خطوط - کیلو متر	شرح
۱۷۱ کیلومتر	۱ - از ایستگاه راه آهن کرمان تا مورد
" ۲۴	۲ - " " " باغین
۳۲۴	۳ - جنب آباد رفسنجان تا ایستگاه کوهه
۱۱	۴ - از ایستگاه تا معدن گل کهر

توضیح اینکه : خطوط شماره های ۲ و ۴ جزو خطوط فرعی ناحیه میباشند و خط فرعی گل کهر به معدن گل کهر و همچنین خط اصلی سیرجان - کوهه در سال ۷۰ با تمام رسیده است .
جدول : تعداد مسافرین خارج از ایستگاههای راه آهن استان کرمان در سال ۱۳۷۰

سال	جمع نفر	سریع السیر درجه یک	سریع السیر درجه دو
ایستگاه کرمان	۳۵۲۸۲	۷۱۷۱	۱۸۲۱۱
ایستگاه زرنند	۲۴۷۳۸	۵۳۹۵	۱۹۳۴۳
ایستگاه سیریز	۶۸۴۵	-	۶۸۴۵
ایستگاه سیرجان	۲۸۳۹	۲۸۸۲	۱۹۵۶
ایستگاه احمد آباد رفسنجان	۱۸۸۳	۱۰۶۶	۸۱۷
جمع کل نفر	۶۳۶۸۷	۱۶۵۱۵	۶۳۶۸۷

ماخذ : ناحیه راه آهن هرمزگان

جدول ۲۶۹ تعداد اتوبوس و مسافری اتوبوسرانی کرمان و حومه بر حسب ماه در سال ۱۳۷۰

۱۳۷۰		۱۳۶۹		ماه
مسافر	اتوبوس در ماه	مسافر	اتوبوس در ماه	
۱۳۵۶۲۵۰	۱۵۲۰	-	-	فروردین
۱۴۹۸۰۷۵	۱۶۵۰	-	-	اردیبهشت
۱۴۲۹۲۳۷	۱۷۷۰	-	-	خرداد
۱۵۹۲۶۸۷	۱۸۰۰	-	-	تیر
۱۶۲۵۱۷۵	۱۸۶۰	-	-	مرداد
۱۵۱۰۵۹۹	۱۹۵۰	-	-	شهریور
۱۵۵۵۵۰۰	۲۱۰۰	-	-	مهر
۱۵۴۱۱۰۰	۲۰۴۰	-	-	آبان
۱۳۸۳۳۶۰	۲۶۷۰	-	-	آذر
۱۵۵۳۷۶۰	۲۸۸۰	-	-	دی
۱۴۷۳۳۶۰	۳۰۰۰	-	-	بهمن
۱۷۷۲۳۰۶	۳۱۵۰	-	-	اسفند
۱۸۳۰۱۴۰۹	۲۶۴۰۰	-	-	جمع کل استان

* اطلاع دوستدار دسترس نیست

ماخذ : سازمان اتوبوسرانی کرمان و حومه

جدول: ۲۷۰ تعداد کارکنان سازمان اتوبوسرانی کرمان و حومه سال ۱۳۷۰

۱۳۶۹	۱۳۷۰	عنوان شغل
۲۰	۶ نفر	بازرسان خط
۲۵	۷ "	کارکنان خدمات اداری
۲۵	۲۵	تعمیر کار
۴	۲ نفر	نگهبان توقفگاه
۷۰	۳۷	بلیط فروش
۶۰	۱۱۰	راننده
۲۵	-	کمک راننده
۲۴۹ نفر	۱۹۷ نفر	جمع

ماخذ : سازمان اتوبوسرانی کرمان و حومه

جدول: ۲۷۱ هزینه و درآمد سازمان اتوبوسرانی کرمان و حومه

سال ۱۳۷۰

درآمد		هزینه					سال
از محل کمیتهای بلاغی و دولت	ز محل فروش حاصلیات	جمع	تعمیرات ساخت	تعمیرات و لوازم	اداری	پرسنلی	جمع
۲۱۰۰۰۰	۳۹۹۰۵۵	۸۰۹۰۵۵	۲۴۰۸۰	۲۳۳۶۶۵	۲۵۱۷۷	۲۵۱۱۴۰	۸۲۱۹۸۷
							۱۳۷۰

اسناد علی الحساب جهت خرید اتوبوس ۲۶۷۹۲۵
و غیره

واحد : هزار ریال

ماخذ : سازمان اتوبوسرانی کرمان و حومه

جدول : ورود و خروج مسافر و حمل بار از فرودگاه کرمان

شماره	۱۳۶۹	۱۳۷۰	شرح
نفر ۱۸۸۳۳۶	نفر ۲۱۶۰۴۵	نفر ۲۲۲۸۵۸	مسافر
کیلو ۸۰۸۳۱۳	" ۷۰۰۹۵۹	کیلو ۲۹۲۲۷۴	بار

جدول ورود و خروج مسافر و حمل بار در پروازهای داخلی از فرودگاه کرمان سال ۱۳۷۰

ماه	تعداد پرواز	تعداد مسافر		وزن بار	
		ورودی	خروجی	ورودی	خروجی
فروردین	۱۵۶	۱۰۶۵۵	۱۱۶۱۹	۲۶۲۲۵	۴۹۲۴
اردیبهشت	۱۲۲	۱۰۹۳۶	۱۱۷۶۱	۳۶۴۸۳	۸۹۶۷
خرداد	۱۳۳	۷۴۴۳	۹۵۴۷	۲۱۹۴۷	۲۲۹۲
تیر	۱۳۰	۹۸۱۸	۹۴۵۷	۱۴۰۹۰	۲۰۵۴
مرداد	۱۱۸	۱۰۱۷۹	۱۰۰۸۸	۶۴۵۲	۵۴۲۹
شهریور	۱۱۶	۱۰۶۰۱	۴۷۱۹	۳۰۲۳۵	۱۰۴۸۲
مهر	۱۱۲	۹۱۶۲	۹۳۷۷	۹۴۷۶	۵۳۵۷
آبان	۱۲۰	۱۰۲۷۳	۱۰۲۴۶	۶۰۳۱	۷۵۸۱
آذر	۱۳۶	۱۱۹۶۱	۱۱۸۲۴	۵۵۰۹۶	۶۷۶۹
دی	۱۱۸	۱۰۸۹۱	۱۰۴۴۵	۱۸۳۸۵	۷۴۸۲
بهمن	۱۰۴	۹۵۳۳	۹۳۹۲	۴۳۶۷۷	۶۰۰۵
اسفند	۱۲۰	۱۰۷۴۸	۱۰۵۰۳	۴۷۳۶۶	۹۶۴۹

ساخته : سازمان هواپیمایی کشوری

جدول: ۲۷۳ تعداد تاکسیهای موجود در سطح استان بر حسب نوع سال ۱۳۷۰

توضیحات	تعداد دستگاه	نوع تاکسی
	۸۴۰	تاکسیهای نارنجی رنگ
	۲۰	" زرد رنگ (فرودگاه)
		" زرد رنگ (رانان)

تاکسیهای فعال استان ۶۵٪ - نیمه فعال ۳۵٪ و غیر فعال - راتشکیل میدهند.

جدول : ۲۷۴ تعداد ادارات سازمانی و تعداد پرسنل شاغل در واحدهای مختلف اداره راه و ترابری استان کرمان

تعداد پرسنل		تعداد ادارات سازمانی		سال							
مرد	زنان	مرد	زنان								
۱۲۰	۱۷۰	۱۵۴	۱۶۰	۱۶	۸۰	۲	۷۰۴	۱	۹	۴	۱۳۶۹
۱۴۴	۲۶۳	۱۳۱	۱۴۸	۱۷	۱۲۵	۲	۸۳۲	۱	۹	۴	۱۳۷۰

مأخذ : اداره کل راه و ترابری استان کرمان

جدول : ۲۷۵ وضعیت عملکرد اداره راه و ترابری استان کرمان

طول راههای محور استحقاقی (کیلومتر)		طول پروژهای در دست اقدام (کیلومتر)					طول راههای تحویل شده (کیلومتر)		سال
اصلی	فرعی	روستائی	بیمزائی	پل سازی	اصلی	فرعی	اصلی	فرعی	
۲۲	۱۰۳۵	۲۱۸۰	۲۲۷	۱۲۲	۱۰۹	-	-	۲۰	۱۳۶۹
۲۶	۱۲۹۷	۲۱۸۰	۲۶۶	-	۸	-	-	۱۰۹	۱۳۷۰

جدول : ۲۷۶ وضعیت عملکرد اداره راه و ترابری استان کرمان

سال	طول راههای تحویل شده (کیلومتر)	بیمزائی	پل سازی	اعتبار مصوب	تخصیص	اعتبار جذب شده	درصد پیشرفت ریالی	تعداد ماشین آلات (ایستگاه)	وضعیت اعتبارات عمرانی استانی	
									سنگین	نیمه سنگین
۱۳۶۹	-	-	-	۱۲۵۶۲۸	۸۶۹۵۰۰	۱۳۸۹۲۸۷	٪۹۵	۱۰۹	۱۱۰	۶۸
۱۳۷۰	-	۸	-	۳۲۱۲۴۰۰	۲۷۵۲۴۰۰	۲۶۲۴۲۲	٪۹۵	۱۱۶	۱۱۶	۷۵
				<u>۱۲۵۶۲۸</u>	<u>۸۶۹۵۰۰</u>	<u>۱۳۸۹۲۸۷</u>				
				۸۷۰۸۰۰	۲۷۵۲۴۰۰	۸۲۳۰۷۲				

مآخذ : اداره کل راه و ترابری استان کرمان

میزان قیصر مصرفی به تفکیک نوع در سال ۱۳۷۰

جدول : ۲۷۷

میزان قیصر مصرفی

سال

آسفالت گرم

آسفالت سرد

M C 2

S 10

۱۳۴۰۱۱۰

۲۴۳۹۲۴۰

-

۱۳۶۹

-

۵۰۰۰۰۰۰

۸۰۰۰۰۰

۱۳۷۰


واحد کیلوگرم

ماخذ : اداره کل راه و ترابری استان کرمان .

جدول : ۲۷۸ پروژههای راهسازی تمام شده و در دست اجراء جهادسازندگی استان کرمان ۱۳۷۰

محل پروژه	طول راه	تمام شده	در دست اجراء
احداث راه ترک آباد - رستم آباد بم	۱۲	۹	۴
احداث راه بلوک - فاریاب کهنوج	۲۷	۱۲	۱۵
احداث راه بیژن آباد - اسلام آباد کهنوج	۲۵	۱۰	۲۵
احداث راه گنج آباد بلوک جبرفت	۱۶	۱۱	۵
احداث راه کلاشگرد - فاریاب کهنوج	۲۵	۲۱	۲۴
احداث راه ارزوشیه دولت آباد بافت	۸۰	۲۵	۲۵
احداث راه ناربهیخون - حتکن زرنند	۱۲	۴	۱۰
احداث راه نودز بچگان (اول قطعه) کهنوج	۱۶	۱۰	۶
توسعه و آسفالت محور - ده رضا	۱۲	۱۲	-
ترمیم ابنیه عنبرآباد - فرح آباد	دهنه	۵ دهنه	-
خرید کارخانه آسفالت کهنوج	استگاه	%۶۰	%۴۰
آسفالت جاده گینکی - ایرانشهر بم	۷	۷	-
ترمیم و آسفالت کنگ - ندیک شهربابک	۶	۶	-
ترمیم و آسفالت فاریاب - حور کهنوج	۱۶	۱۶	-
ترمیم و آسفالت راههای روستائی کل استان	۱۰۰	۱۰۰	-
احداث راه جهادآباد - مردهک جبرفت	۲۰	۲۰	-
آسفالت محور هلیل جبرفت	۲۵	۲۵	-
نگهداری راههای روستائی سطح استان	۶۵۰	۶۵۰	-
جمع	-	-	-

مأخذ : جهادسازندگی استان کرمان



فصل چہارم و ہفتم

ساحمان و کن

عنوان طرح	تعداد پروژه	هزینه طرح
۱ - فعالیتهای آماده سازی	۳۳	۵۷۷۲۸۴۷۲۷۷ ریال
۲ - فعالیتهای عمرانی ، ملی ، استانی	۳۷	۲۱۳۹۸۹۳۰۳۲

ماخذ : اداره کل مسکن و شهر سازی استان کرمان

جدول ۲۸۰ .. فعالیتهای خانه سازی بوسیله بخش خصوصی به تفکیک شهرستان سال ۱۳۷۰


محل اجرای طرح	تعداد پروژه	تعداد دستگاه	مترارز	پیشرفت فیزیکی کار
کرمان	۱۷	۲۴۸	۱۳۳۳۱۵	%۴۵
رفسنجان	۴	۲۴۴	۲۴۰۸۰	%۵۵
شهربابک	۱	۳۸	۴۱۸۰	%۷۷
کهنوج	۱	۳۰	۲۳۴۰	%۷۰
سیرجان	۱	۲۳۶	۲۶۹۰۴	%۵۰
جیرفت	۵	۱۲۴	۱۵۷۳۸	%۷۵
جمع	۲۹	۱۴۰۰	۲۰۶۵۵۷	

ماخذ : اداره کل مسکن و شهرسازی استان کرمان

جدول ۲۸۱: آمار اراضی واگذار شده بر اساس قانون زمین شهری در استان کرمان سال ۱۳۷۰

نام شهر	تعداد واحد	مساحت به مترمربع	تعداد قطعه	مساحت به مترمربع	واگذاری جهت احداث واحد مسکونی	واگذاری جهت احداث واحدهای غیر مسکونی (موزشی، ورزشی، بهداشتی، درمانی، ...)
کرمان	۱۶۴۲	۲۰۵۶۸۶	۳۴	۱۸۰۷۷۲		
سیرجان	۱۳۳۶	۲۲۴۴۶۵	۲۹	۱۱۰۲۷۰۸		
برنسیر	۴۷۷	۱۶۹۵۷۷	۹	۸۶۸۹۷		
رفسنجان	۴۴۳	۱۱۴۶۴۴	۴	۲۷۳۰۷		
بم	۳۶۳	۱۱۶۰۶۱	۱۱	۳۱۳۴۲		
جیرفت	۲۹۶	۱۱۸۹۷۷	۹	۷۱۵۱۰		
شهربابک	۲۶۴	۸۶۰۹۷	۱۰	۲۹۲۱۱		
زرنند	۲۱۵	۷۷۲۴۰	۷	۱۲۱۱۲		
کهنوج	۱۴۷	۵۹۶۶۵	۴	۱۱۰۵۴		
راور	۹۷	۳۹۳۶۶	۱	۱۷۰۰۰۰		
بافت	۷۰	۲۶۳۵۳	۶	۱۱۳۸۹		
انار	۴۵	۱۶۲۰۶	۴	۱۳۸۳۷		
کوهبنان	۳۷	۱۲۱۹۶	۳	۹۱۷۲		
راین	۳۵	۱۳۴۸۱	۲	۹۸۹۷		
بروات	۲۷	۱۱۳۳۷	-	-		
ماهان	۲۴	۹۲۱۹	-	-		
شهداد	۵	۲۰۰۷	۱	۵۲۱۶		
کلباف	۴	۲۵۲۰	۲	۱۲۰۰۰		
چترود	۳	۱۳۵۵	-	-		
رابر	۲	۶۱۲	-	-		
جوپار	۲	۶۳۵	-	-		
عنبرآباد	-	-	-	-		
جمع کل	۵۵۲۴	۱۵۱۷۵۸۹	۱۳۶	۱۷۸۴۴۲۶		

ماخذ: اداره کل زمین شهری استان کرمان



فصل پانچواں

امور و زرنگ

سال ۱۳۷۰

جدول: ۲۸۲ تعداد پیمانکاران و پیمانکاران فعال به تفکیک درجه

تعداد تخت	تعداد اتاق	تعداد پیمانکاران و پیمانکاران فعال به تفکیک درجه					جمع	شهرستان
		پنج ستاره	چهار ستاره	سه ستاره	دو ستاره	یک ستاره		
۲۸۱	۲۰۸	-	۱	۲	۲	۵	کرمان	
۹۹	۴۳	-	۱	-	۱	۲	رفسنجان	
۲۰	۸	-	-	-	۱	۱	بم	
۲۱	۹	-	-	-	۱	۱	سیرجان	
۱۶	۶	-	-	-	۱	۱	ماهان	
۵۳۷	۲۷۴	-	-	۲	۲	۷	کل استان	

جدول ۲۸۳: تعداد مسافران ومدت اقامت آنها در هتلها و مهمانسراها به تفکیک شهرستان سال ۷۵

شهرستان	* تعداد مسافران			مجموع مدت اقامت مسافران واحد: شب		
	جمع	ایرانی	خارجی	جمع	ایرانی	خارجی
ماهان	۷۷۲	-	-	۲۲۵	-	-
سیرجان	۹۹۲	-	-	۶۸۷	-	-
رفسنجان	۶۳۲۲	-	-	۶۴۱۴	-	-
بم	۲۰۰۲	-	-	۱۴۱۷	-	-
کرمان	۱۹۹۱۴	-	-	۲۷۱۸۶	-	-
کل استان	۳۰۰۱۲	-	-	۳۶۱۳۶	-	-

* تعداد مسافران به تفکیک ایرانی و خارجی در دسترس نیست .
 ماخذ: اداره کل فرهنگ و ارشاد اسلامی استان کرمان

جدول : ۲۸۲ تعداد و نوع نمایشگاه و بازدید کنندگان آنها به تفکیک شهرستان

سال ۱۳۷۰

شهرستان	تعداد و نوع نمایشگاه	تعداد نمایشگاه	تعداد بازدید کننده
هم	دستاوردهای انقلاب در هفته دولت	۱	۲۰۰۰۰
"	نمایشگاه <u> </u> گناه کتاب	۱	۲۰۰۰۰
"	نمایشگاه <u> </u> عکس	۱	۹۳۰ نفر
"	نمایشگاه <u> </u> خطاطی	۱	۳۶۰۰
"	طراحی و نقاشی - خوشنویسی	۲	۱۰۰۰۰۰ نفر
رفسنجان	نمایشگاه رنگروغن ، عکس و پوستر	۲	
سیرجان	<u> </u> هنری	۲	
کرمان	نمایشگاه و فروشگاه کتاب	۱	

۱۶۳۵۳۰

۱۲

جمع کل استان

جدول : ۲۸۵ تعداد نمایشنامه های اجرا شده توسط اداره فرهنگ و ارشاد اسلامی سال ۷۰

شهرستان	تعدادنمایشنامه	دفعات اجرا	تعدادتماشاگر
کرمان	۹	۳۶	۳۰۰۰۰
سیرجان	۱۰	۲۰	۷۸۰۰
رفسنجان	-	-	-
بم	۴	۴	۳۰۰۰۰
کهنوج	-	-	-
کل استان	۲۳	۶۰	۵۷۸۰۰

ماخذ: اداره کل فرهنگ و ارشاد اسلامی .

کتاب امانت داده شده "موجود"	تعداد کتاب موجود "جلد"	تعداد مراجعین			نام منطقه
		مرد	زن	جمع	

۱۹۳۸۵	۲۰۹۲۰	۵۰۵۴۰	۲۲۴۰۶	۹۲۹۴۶	کرمان کتابخانه شهیدمفتح
۲۰۱۱۲	۲۳۳۵	۴۹۳۸۷	۴۰۵۶۰	۸۹۹۴۷	کرمان کتابخانه شهیدمطهری
۱۵۹۷	۹۰۰۶	۵۵۲۸	۲۳۵۲	۸۸۸۰	کرمان کتابخانه شهیدبهبشتی
۲۲۹۷	۷۰۵۲	۲۴۷۵	۲۴۹۳	۴۹۴۸	کوهین کتابخانه کوهینان
۱۱۲۵۴	۵۸۶۳	۵۸۵۷	۵۸۱۵	۱۱۶۷۲	رابر کتابخانه رابر
۲۵۵۹	۵۹۵۲	۱۱۲۹	۸۹۸	۲۰۲۷	بردسیر کتابخانه بردسیر
۲۷۲۶	۳۰۸۱	۲۰۶۶۲	۴۲۵۸	۲۴۹۲۰	سیرجان شماره ۲
۶۹۲۹	۷۶۱۰	۵۴۷۱	۵۲۵۸	۱۰۷۲۹	شهربابک کتابخانه شهربابک
۳۶۵۲	۷۴۷۶	۱۵۸۷۳	۹۰۶۱	۲۴۹۳۴	سیرجان شماره ۱
۷۲۹۶	۵۴۵۸	۲۹۸۰	۳۸۸۲	۶۸۶۲	راور
۱۱۸۸	۲۲۲۷	۳۵۱۶	۲۴۲۷	۵۹۴۳	خانسوک
۳۸۴۹	۴۱۰۷	۴۴۴۹	۲۲۳۴	۶۶۸۳	کهنسوج
۲۷۰۳	۲۹۸۴	۷۴۳۸	۳۲۹۶	۱۰۷۲۴	اسلام آباد
۲۱۲۳	۶۱۶۹	۱۹۵۳	۱۷۸۲	۳۷۳۵	ماهسان
۱۵۷۷۳	۴۴۴۶	۱۶۱۴۸	۱۳۸۳۰	۲۹۹۷۸	مس سرچشمه
۱۵۰۵۲	۱۰۰۹۱	۹۱۵۳	۴۴۸۹	۱۳۶۴۲	بافت
۱۲۹۶	۶۷۱۰	۴۸۰۰	۱۶۰	۴۹۶۰	انار
۴۳۰۴	۶۸۹۷	۱۲۳۴۶	۱۰۵۸۷	۲۲۹۳۳	زرنجد
۷۸۴۷	۹۷۹۸	۴۹۹۳	۱۸۴۱	۶۸۳۴	رایین
۸۹۹۹	۸۷۱۱	۹۹۲۰	۶۷۱۹	۱۶۶۳۹	بم
۳۴۰۵	۴۸۹۴	۲۲۰۹	۳۱۹۰	۵۲۹۹	بروات
۷۹۸۲	۱۴۴۵۸	۱۵۲۷۳	۳۳۳۶	۱۸۶۰۹	رفسنجان
۲۱۷۰	۸۱۹۰	۴۴۸۶	۲۹۳۵	۷۴۲۱	جیرفت
۴۱۳۷	۴۶۹۱	۲۹۹۷	۸۱۲	۳۸۰۹	زنگی آباد
۵۳۰۹	۳۵۳۱	۳۲۱۰	۱۸۵۱	۵۰۶۱	شهداد
۱۴۹۳۱	۲۶۸۲	۱۳۶۵۵	۴۵۰۲	۱۸۱۵۷	پابادانا
-	۵۴۳۰۹	۹۱۲۹۶	۷۳۶۰۸	۱۶۴۹۰۴	ملی کرمان

ماخذ : اداره کل فرهنگ و ارشاد اسلامی .

۱۳۷۰						۱۳۷۱						نام و محل انتشار			
سایر	روزانه	هفتگی	ماهانه	فصلی	سایر	روزانه	هفتگی	ماهانه	فصلی	سایر	روزانه		هفتگی	ماهانه	فصلی
-	-	x	-	-	-	-	x	-	-	-	-	x	-	-	روزنامه فتح
-	x	-	-	-	-	x	-	-	-	-	-	-	-	-	روزنامه حدیث
-	-	-	-	-	-	-	-	-	-	-	-	-	x	-	نعل آفتاب

مأخذ : اداره کل فرهنگ و ارشاد اسلامی

نوع فعالیت	تعداد	واحد
اعزام مبلغ به روستاها	۵۸۴	نفر
" " " " مساجد شهر	۱۰۵	"
اعزام مبلغ به مراکز نظامی و انتظامی	۶۷	"
اعزام مبلغ به ادارات و نهادها	۲۲۵	"
اعزام مبلغ به مدارس و آموزشگاهها	۱۴۵	"
اعزام مبلغ به کارخانجات	۴۲	"
اعزام مبلغ به اماکن متفرقه	۱۳۵	"
تعداد کلاسهای آموزش قرآن	۵۲۸	کلاس
تعداد متعلمین شرکتکننده در کلاسها	۸۰۶۳	نفر
تعداد جلسات تشکیل شده	۲۵۰۸۶	جلسه
تعداد نوار کاست موجود در نوارخانه	۱۸۲۳۷	حلقه
تعداد کل اعضاء نوارخانه	۷۲۱	نفر
تعداد مراجعین به نوارخانه	۱۴۱۶	نفر
تعداد نوارهای کاست تحویلی	۷۱۸۹	حلقه
تعداد نوارهای کاست تکثیر شده	۲۸۸۵	"
برگزاری نمایشگاه کتاب	۲۶	نمایشگاه
عکس و پوستر	۵۶	برگ
اهداء کتاب به کتابخانه استان	۶۲۶۵	جلد
نمایش فیلم ۱۶ میلیمتری	۲۵۲	حلقه

ماخذ: سازمان تبلیغات اسلامی کرمان

دنباله جدول : ۲۸۸ فعالیتهای فرهنگی سازمان تبلیغات اسلامی استان کرمان سال : ۱۳۷۰

واحد	تعداد	نوع فعالیت
حلقه	۳۰۸	نمایش فیلم ویدئوئی
مورد	۱	اجرای تئاتر
جلسه	۱	برگزاری شب ادبی
حلقه	۲	نمایش فیلم در سینماهای استان
"	۵۷۱	نوار موجود در بانک نوار
نفر	۳۰۸	تعداد اعضا، بانک نوار
حلقه	۱۷۴	تعداد فیلم تکثیر شده
نفر	۳۴۰	تعداد مراجعین به بانک نوار
حلقه	۲۸۱	تعداد فیلم تحویلی
عدد	۲۴۳	نصب پلاکارد به مناسبتهای مختلف
برگ	۹۹۷۰	توزیع پوستر و عکس
مورد	۹	دعوت از شخصیتهای خارج از استان
جلسه	۱۲۲	برگزاری دعای کمیل و ندبه و توسل
"	۲۰	برگزاری مراسم به مناسبتهای مختلف
مورد	۴۶	دادن اطلاعیه بمداوسیما
جلسه	۱۸	شرکت در جلسات شورای هماهنگی
جلسه	۲۷	شرکت در جلسات روحانیت
جلسه	۱۷	شرکت در جلسات اداری
جلسه	۷۲	شرکت در جلسات اقامه نماز و غیره

ماخذ : سازمان تبلیغات اسلامی کرمان


جدول : ۲۸۸ تعداد بازدیدکنندگان از موزهها و بناهای تاریخی استان سالهای ۶۹ تا ۷۰

نام موزه یا بنا	محل بازدید	۱۳۶۹	۱۳۷۰
		بازدید کنندگان	بازدید کنندگان
موزه مردم شناسی حمام گنجعلیخان	کرمان	۱۶۷۸۰۵ نفر	۱۵۴۰۱۷ نفر
باغ شاهزاده ماهان	ماهان	۶۱۵۶۰ "	۷۶۲۱۱ "
ارگ بم	بم	۴۲۷۲۵ "	۴۴۰۰۰ "

ساخت : سازمان میراث فرهنگی استان کرمان

فضل شریف

امور قصائی و موافقا



جدول : ۲۹۰ وضعیت پرونده‌های مطروحه درانسرای استان کرمان سال : ۱۳۷۰

امور محجورین				شهر
مانده	مختومه	وارد	موجودی	
۵۳۰	۵۰	۱۰۰	۴۸۰	بافت
۴۶۷	۳۰	۸۵	۴۱۲	م
۲۴۹۶	۱۱۱	۹۵۵	۱۶۵۲	جیرفت
۶۳۸	۸۰	۹۵	۶۲۳	رفسنجان
۹۰۵	۹۵	۱۰۵	۸۹۵	سیرجان
۲۸۵	۵۰	۸۵	۲۵۰	شهربابک
۳۱۵	۳۵	۵۰	۳۰۰	زرنند
۱۱۵	۲۰	۳۵	۱۰۰	کهنوج
۸۹۶۳	۲۵۸۲	۳۵۰۵	۸۰۴۰	جمع کل

ماهخذ : دادگستری استان کرمان

جدول ۲۹۱: وضعیت پیوندهای مطروحه در دادگاههای کیفری استان کرمان سال: ۱۳۷۰

امور کیفری				شهر
مانده	مختومه	وارد	موجودی	
۵۰۰۰	۹۰۰	۳۰۰۰	۲۹۰۰	بافت
۳۰۰۰	۸۰۰	۱۸۵۰	۲۰۰۰	بم
۳۵۰۰	۱۳۱۸	۱۷۰۰	۳۱۱۸	جیرفت
۲۸۶۰	۱۰۵۸	۱۹۰۰	۲۰۱۸	رفسنجان
۲۶۰۰	۱۱۴۱	۱۸۰۰	۱۹۴۱	زرنج
۲۵۰۰	۱۷۷۴	۱۹۰۰	۲۳۷۴	سیرجان
۱۰۶۰	۵۵	۱۶۵۰	۳۱۵	شهربابک
۶۱۵۱	۱۴۰۰۰	۱۶۸۷۵	۳۲۷۶	کرمان
۲۶۶۷۱	۲۱۸۹۶	۳۰۶۲۵	۱۷۹۴۲	جمع کل

مأخذ: دادگستری استان کرمان

جدول : ۲۹۲ وضعیت پژوهشهای مطروحه در دادگاههای حقوقی استان کرمان سال : ۱۳۷۰

حقوقی ۱				شهر
مانده	مختومه	وارد	موجودی	
۵۳۰	۲۰۰	۲۸۰	۴۵۰	بافت
۵۶۰	۲۵۰	۳۰۰	۵۱۰	بم
۵۲۳	۲۱۲	۲۸۵	۴۵۰	رفسنجان
۴۶۶	۱۹۵	۲۵۰	۴۱۱	سیرجان
۱۵۰۵	۲۷۵	۴۰۰	۱۳۸۰	جیرفت
۵۲۰	۲۵۰	۲۹۰	۴۸۰	زرنج
۱۷۵۹	۱۴۱۵	۱۱۸۲	۱۹۹۲	کرمان
۵۸۶۳	۲۷۹۷	۲۹۸۷	۵۶۷۳	جمع کل

ماه خذ : دادگستری استان کرمان

جدول : ۲۹۲ وضعیت پژوندهای مطروحه در داسراهسای استان کرمان سال :

حقوقی ۲ مستقل				شهر
مانده	مختومه	وارده	موجودی	
۲۲۵۰	۴۵۰	۹۵۰	۱۷۵۰	شهربابک
۱۷۵۰	۴۰۰	۶۰۰	۱۵۵۰	کهنوج
۸۳۰	۲۵۰	۴۱۰	۶۷۰	راور
۴۸۳۰	۱۱۰۰	۱۹۶۰	۳۹۷۰	جمع کل

ماه خذ : نادگستری استان کرمان

سال : ۱۳۷۰

جدول : ۲۹۴ تشکیلات قضائی استان کرمان

نام محل	تعداد شعب دادگاه					بازرسی	حقوقی دو مستقل
	حقوقی ۱	حقوقی ۲	مدنی خاص	کیفری ۱	کیفری ۲		
کرمان	۳	۲	۲	۲	۲	۳	-
زرن	۱	۱	۱	-	۱	۱	-
راور	-	-	-	-	-	-	۱
رفسنجان	۱	۱	۱	۱	۱	۱	-
سیرجان	۱	۱	۱	۱	۱	۱	-
بافت	۱	۱	۱	۱	۱	۱	-
شهربابک	-	-	-	-	-	-	۱
بم	۱	۱	۱	۱	۱	۱	-
جیرفت	۱	۱	۱	۱	۱	۱	-
کهنوج	-	-	-	-	-	-	۱
جمع	۹	۸	۸	۷	۸	۹	۳

ماهخذ : دادگستری استان کرمان

جدول : ۱۹۵ وضعیت پژوهنده‌های مطروحه بر دادسراهای استان کرمان سال : ۱۳۷۰

امور اجرای احکام				شهر
مانده	مختومه	وارد	موجودی	
۸۵۵	۱۵۰	۲۵۰	۷۵۵	بافت
۱۱۰۵	۲۵۰	۶۵۵	۹۰۰	بم
۱۴۷۷	۵۰۰	۸۶۵	۱۱۱۲	جیرفت
۸۴۵	۳۵۵	۵۵۰	۶۵۰	رفسنجان
۱۹۱۴	۴۵۰	۸۵۰	۱۵۱۴	سیرجان
۴۵۰	۱۰۰	۱۵۰	۴۰۰	شهربابک
۵۳۵	۹۵	۲۸۰	۳۵۰	راور
۷۵۰	۱۵۰	۲۵۰	۶۵۰	زرنند
۱۵۳۶	۲۷۱	۲۶۹	۱۵۳۸	کرمان
۹۴۶۷	۲۵۲۱	۴۱۱۹	۷۸۶۹	جمع کل

مأخذ: دادگستری استان کرمان

جدول : ۲۹۶ وضعیت پرونده‌های مطروحه در دادگاههای کیفری استان کرمان سال : ۱۳۷۰

کیفری ۱				شهرستان
مانده	مختومه	وارد	موجودی	
۲۹	۷	۱۱	۲۵	بافت
۱۴۲	۱۸	۲۰	۱۲۱	م
۵۲	۱۹	۲۱	۵۱	جیرفت
۴۷	۲۰	۲۵	۴۲	سیرجان
۷۶	۲۱	۲۶	۷۱	رفسنجان
۳۰۰	۷۴	۷۰	۳۰۴	کرمان
۶۵۸	۱۵۹	۱۸۳	۶۲۴	جمع کل

ماه‌خذ : دادگتری استان کرمان

جدول : ۲۹۷ وضعیت پژوهنده‌های مطروحه در دادگاههای کیفری استان کرمان سال : ۱۳۷۰

کیفری ۲				شهرستان
مانده	مختومه	وارد	موجودی	
۳۶۵	۱۵۵	۲۱۵	۳۰۵	رفسنجان
۲۲۳	۱۴۵	۱۹۲	۳۷۶	سیرجان
۲۴۷	۱۹۵	۲۲۵	۴۱۷	جیرفت
۳۲۳	۱۶۵	۱۸۵	۳۰۳	بم
۵۱۲	۱۹۸	۲۱۸	۴۹۲	بافت
۱۳۰۳	۷۷۳	۹۰۴	۱۰۷۲	کرمان
۳۲۷۳	۱۶۳۱	۱۹۳۹	۲۹۶۵	جمع کل

مآخذ : دادگستری استان کرمان

جدول : ۲۹۸ وضعیت پرونده‌های مطروحه در دادگاههای منفی‌خا استان کرمان سال : ۱۳۲۰

منفی‌خا				شهرستان
مانده	مختومه	وارده	موجودی	
۸۳۰	۲۵۰	۴۰۰	۶۸۰	دادگستری رفسنجان
۸۱۰	۲۵۰	۴۵۰	۷۱۰	سیرجان "
۶۸۲	۲۵۰	۲۸۲	۶۵۰	بم "
۷۰۵	۳۰۰	۴۸۰	۵۲۵	جیرفت "
۷۷۲	۲۲۲	۱۹۰	۸۰۵	کرمان "
۲۸۰۰	۱۳۷۲	۱۸۰۲	۳۲۷۰	جمع کل

مأخذ : دادگستری استان کرمان

جدول : ۲۱۹ هزینه‌های امور خیریه ادارات اوقاف و امور خیریه استان کرمان بر حسب نوع سال ۱۳۷۰

نوع هزینه	مبلغ	مبلغ	مبلغ	مبلغ	مبلغ	کل استان
کلیه‌های انجام شده از محل موجودی اوقاف و امور خیریه	مبلغ	مبلغ	مبلغ	مبلغ	مبلغ	مبلغ
تعمیرات	۱۱۳۰۰۰۰۰	-	۲۱۰۰۰۰۰	-	۱۰۰۰۰۰۰	بافت
بیمه	۲۸۰۰۰۰۰۰۰	۲۱۰۰۰۰۰۰	۲۲۰۰۰۰۰۰	-	۲۱۰۰۰۰۰۰۰	بم
رفسجان	۲۲۰۰۰۰۰۰۰	۲۲۰۰۰۰۰۰۰	۱۲۵۰۰۰۰۰۰	-	۶۵۰۰۰۰۰۰۰	رفسجان
زرتد	۱۲۴۰۰۰۰۰۰	۱۵۰۰۰۰۰۰	۸۶۰۰۰۰۰۰	۱۲۸۰۰۰۰۰۰	۴۰۰۰۰۰۰	زرتد
سیرجان	۱۴۰۰۰۰۰۰۰	۲۳۰۰۰۰۰۰	۱۲۸۰۰۰۰۰۰	۱۲۰۰۰۰۰۰۰	-	سیرجان
کرمان	۱۱۵۲۰۰۰۰۰۰	۷۰۰۰۰۰۰۰۰	۱۴۰۰۰۰۰۰۰۰	۲۲۰۰۰۰۰۰۰۰	۲۲۰۰۰۰۰۰۰۰	کرمان
کل استان	۲۵۸۸۰۰۰۰۰۰	۱۰۷۹۰۰۰۰۰۰	۱۸۱۲۰۰۰۰۰۰	۲۲۲۸۰۰۰۰۰۰	۵۲۶۵۰۰۰۰۰۰	کل استان

جدول ۳۰۰ وضعیت درآمد موقوفات استان کرمان بر حسب نوع به تفکیک شهرستان سال ۱۳۷۰

درآمد موقوفات غیر متصرفی	درآمد موقوفات متصرفی	تعداد موقوفات غیر متصرفی	تعداد موقوفات متصرفی	جمع	شهرستان
۹۴۷۵۰۰۰	۵۶۰۹۷۵۰	۱۲	۲۸	۵۱	بافت
۱۲۸۰۰۰۰۰	۴۸۰۰۰۰۰	۲۰	۲۴	۴۴	بردسیر
۶۸۴۵۰۰۰۰	۲۵۹۰۶۸۰۱	۲۸	۴۹	۷۷	بم
					جیرفت
۸۶۴۲۰۰۰۰۰	۲۷۲۰۵۹۷۲۶	۹۸	۲۹۷	۳۹۵	رفسنجان
۵۳۰۰۰۰۰۰۰	۱۲۱۲۷۶۴۲	۵۰	۲۳۰	۲۸۰	زرنند
۵۸۷۰۰۰۰۰۰	۳۲۱۳۹۶۷۱	۶۵	۱۶۹	۲۳۴	سیوجان
۵۴۰۰۰۰۰۰	۴۲۵۰۰۰۰۰	۱۰	۷۰	۸۰	شهربابک
۶۵۰۰۰۰۰۰۰	۲۵۴۲۲۸۶۰۴	۲۹۵	۵۷۲	۸۶۸	کرمان
۱۷۲۲۰۲۵۰۰۰	۶۳۷۲۴۹۰۱۷	۵۷۹	۱۴۵۰	۲۰۲۹	کل استان

در حوزه کرمان عمل میشود.

ساخته : اداره کل اوقاف و امور خیریه استان کرمان

عمران و نگهداری موقوفات	تفزیهداری و اطعام	شهرستان
۶۷۵۳۹۸۲۰	۵۰۳۲۲۲۵۶	کرمان
۳۱۱۴۱۴۵۰۰	۱۵۰۷۲۷۱۶	رفسنجان
۲۸۷۲۶۶۰	۷۲۲۹۹۲۰	سیرجان
۷۰۲۸۰۰۰	۲۴۵۸۹۶۰	بم
۵۹۸۲۵۸	۲۸۷۶۵۵۵	زرنند
۱۷۰۰۰۰۰	۲۶۰۰۰۰	بافت
۲۵۹۵۰۰	۱۴۲۲۶۶۰	شهربابک
۳۹۳۵۳۴۲۸	۷۹۸۸۳۰۶۷	کل استان

مآخذ : اداره کل اوقاف و امور خیریه استان کرمان

سال: ۱۳۷۰

جدول: ۳۰۲ تعداد حجاج و میگر زوار خارج از کشور استان کرمان به تفکیک شهرستان

شهرستان		جمع		جمع تمدن		جمع		جمع		شهرستان
زن	مرد	جمع	زن	مرد	جمع	جمع	زن	مرد	جمع	جمع
-	-	-	۴۶ نفر	۷۰ نفر	۱۱۶ نفر	۱۱۶	۱۱۶	۱۱۶	۱۱۶	برنسیه
-	-	-	" ۳۰	" ۸۰	" ۱۱۰	" ۱۱۰	" ۱۱۰	" ۱۱۰	" ۱۱۰	بافت
۵۰ نفر	۹۰ نفر	۱۴۰ نفر	" ۵۰	" ۶۰	" ۱۱۰	" ۱۱۰	" ۱۱۰	" ۱۱۰	" ۲۵۰	بم
" ۹۲	" ۶۲	" ۱۵۴	" ۲۱	" ۴۲	" ۶۴	" ۶۴	" ۶۴	" ۶۴	" ۲۱۸	جیرفت
" ۱۵۵	" ۳۰۰	" ۴۵۵	" ۲۶۸	" ۳۹۸	" ۶۶۶	" ۶۶۶	" ۶۶۶	" ۶۶۶	" ۱۱۲۱	رفسنجان
" ۱۱۲	" ۲۲۰	" ۳۳۲	" ۱۴۵	" ۲۲۵	" ۳۷۰	" ۳۷۰	" ۳۷۰	" ۳۷۰	" ۷۰۲	سیرجان
-	-	-	" ۴۲	" ۷۰	" ۱۱۲	" ۱۱۲	" ۱۱۲	" ۱۱۲	" ۱۱۲	شهربابک
-	-	-	" ۵۱	" ۸۱	" ۱۳۲	" ۱۳۲	" ۱۳۲	" ۱۳۲	" ۱۳۲	زاور
-	-	-	-	-	-	-	-	-	-	کهنوج
" ۲۰۰	۴۷۳ نفر	۶۷۳ نفر	" ۵۰۷	" ۶۲۷	" ۱۱۳۴	" ۱۱۳۴	" ۱۱۳۴	" ۱۱۳۴	" ۱۸۰۷	کرمان
" ۱۵۱	۱۸۰	" ۳۳۱	" ۲۱۰	" ۲۹۰	" ۵۰۰	" ۵۰۰	" ۵۰۰	" ۵۰۰	" ۸۳۱	زرنج
۷۶۰	۱۳۲۵	۲۰۸۵	۱۲۷۰	۱۹۴۴	۳۲۱۴	۳۲۱۴	۳۲۱۴	۳۲۱۴	۵۳۹۹	کل استان

ماخذ : اداره کل حج و زیارت استان کرمان