




۷۲/۲۱۷

جمهوری اسلامی ایران
سازمان برنامه و بودجه استان کهگیلویه و بویراحمد
مسئولیت آمار و اطلاعات



آمارنامه استان کهگیلویه و بویراحمد


۱۳۷۰


کتابخانه مرکز آمار ایران
شماره ۱۱۵۵۹

۲۰۰

۸۶،۱۲
جائزین ۳

- سازمان برنامه و بودجه استان کهگیلویه و بویراحمد، معاونت آمار و اطلاعات
- آمارنامه استان کهگیلویه و بویراحمد ۱۳۷۰
- تاریخ انتشار: فروردین ۱۳۷۲
- چاپ در چاپخانه مرکز آمار ایران





فهرست مندرجات

صفحه	عنوان
.....	
..... پیشگفتار :	
الف مقدمه :
پ نقشه جغرافیائی :
۱ فصل اول : تقسیمات کشوری و آب و هوا
۲۳ فصل دوم : جمعیت ، خانوار ، ولادت و ثروت
۲۴ فصل سوم : آموزش - ورزش :
۳۵ - آموزش عمومی و متوسطه
۵۸ - آموزش عالی
۶۱ - نهفت سوادآموزی
۶۳ فصل چهارم : بهداشت و درمان ، بهزیستی و تامین اجتماعی
۸۸ فصل پنجم : کشاورزی ، دامپزشکی ، جنگل و مرتع
۱۱۱ فصل ششم : فرهنگی ، مذهبی ، اوقاف ، کتابخانه
۱۱۷ فصل هفتم : صنعت و معدن
۱۳۷ فصل هشتم : شرکتهای تعاونی
۱۴۲ فصل نهم : بانک ، پول - بیمه و مالیات
۱۵۰ فصل دهم : ساختمان ، اعتبارات عمرانی و جاری
۱۶۸ فصل یازدهم : قند و شکر - دخانیات
۱۷۱ فصل دوازدهم : راه و ارتباطات
۱۷۲ - راه
۱۷۴ - پست و مخابرات

.....

۱۷۹ فصل سیزدهم : سوخت و انرژی
۱۸۰ - انرژی
۱۸۳ - فعالیتهای عمرانی جهاد سازندگی
۱۸۴ فصل چهاردهم : امور قضائی و انتظامات

HA
۴۵۷۰۱۲
۱۹۵۶
۱۳۷۰
۲۰۰۱

بسمه تعالی

پیشگفتار

امروزه اطلاع از وضعیت کمی و کیفی پدیده های اقتصادی، اجتماعی و فرهنگی - مستلزم دستیابی بسه آمار و اطلاعات دقیق، در زمینه های مذکور می باشد.

در این راستا معاونت آمار و اطلاعات سازمان بودجه استان کهگیلویه و بویراحمد به یاری ایسزد منان و همکاری ادارات، سازمانها و نهادهای انقلاب اسلامی، وضعیت اقتصادی، اجتماعی و فرهنگی استان را در قالب آمار و ارقام، تحت عنوان "آمارنامه سال ۱۳۷۰" ارائه نموده است.

امید است که مندرجات این نشریه مورد استفاده پژوهشگران و برنامه ریزان در جهت رفع معضلات و تنگناهای استان قرار گیرد.

از کلیه دستگاهها و نهادهای دولتی که در تهیه و ارسال آمار این نشریه ما را یاری نمودند صمیمانه کمال تشکر را داریم و از بعضی از دستگاهها و نهادهای، بعلت تاخیر در ارسال آمار، کلمه مندمستیم.

ضمناً بمنظور بالا رفتن کیفیت و غنای هر چه بیشتر آمارنامه، این سازمان آماده دریافت کلیه نظرات، پیشنهادات، انتقادات و راهنماییهای کارشناسان و محاسنظران می باشد.

در خاتمه، از زحمات و تلاشهای شایسته برادر شکرآباد ۰۰۰ شیروانی و خواهران فرشته اروح و معصومه عالی در تهیه و تدوین و تایپ آمارنامه سال ۱۳۷۰ استان کهگیلویه و بویراحمد قدر دانی و تشکر میشود. /ص

سازمان برنامه و بودجه استان کهگیلویه و بویراحمد

بسمه تعالی

مقدمه

مجموعه حاضر تحت عنوان " آمارنامه سال ۱۳۷۰ استان کهگیلویه و بویراحمد " ارائه میگردد.

در این مجموعه علاوه بر مشخصات جغرافیائی استان و خصوصیات اجتماعی، آمار و اطلاعاتی در زمینه

اقتصادی، اجتماعی و فرهنگی ارائه شده است.

استان کهگیلویه و بویراحمد با مساحت ۱۶۲۶۴ کیلومتر مربع، بر اساس آخرین تقسیمات کشوری

در سال ۱۳۷۰ دارای ۵ شهر، ۱۰ بخش و ۲۴ دهستان و ۲۹۴۸ آبادی بوده که از این تعداد ۱۰۲۷ آبادی

خالی از سکنه میباشد.

جمعیت استان بر اساس نتایج مقدماتی آمارگیری جاری جمعیت سال ۱۳۷۰، ۴۹۵۸۷۲ نفر اعلام شده

که ۳۰/۴ درصد (۱۵۰۷۶۸ نفر) آن ساکن در نقاط شهری، ۶۵/۵ درصد (۳۲۴۹۳۵ نفر) ساکن در نقاط

روستائی و ۴/۱ درصد (۲۰۱۶۹ نفر) آن غیر ساکن میباشد.

متوسط نرخ رشد سالانه جمعیت در استان طی دوره پنج ساله (۱۳۶۵-۷۰) رقمی معادل ۳/۸ درصد

را نشان میدهد. این نرخ رشد برای مناطق روستائی استان ۲/۸ درصد و مناطق شهری ۶/۳ درصد میباشد.

بیشترین نرخ رشد سالانه (۵/۸ درصد) مربوط به شهرستان بویراحمد و کمترین ۲/۵ درصد مربوط به

شهرستان گچساران میباشد.

تعداد واقعه ولادت ثبت شده در سال ۱۳۷۰، ۲۰۱۷۰ مورد گزارش شده که ۱۰۳۶۳ نفر آن پسر و ۹۸۰۷ نفر

آن دختر بوده است. بیشترین تعداد واقعه ولادت گزارش شده (۴۴/۱ درصد) مربوط به شهرستان

کهگیلویه و کمترین تعداد (۱۸/۵ درصد) مربوط به شهرستان گچساران میباشد. تعداد واقعه

ولادت ثبت شده در سال ۱۳۷۰ نسبت به سال قبل ۸/۳ درصد کاهش نشان میدهد.

تعداد واقعه فوتهای ثبت شده در سال ۱۳۷۰، ۱۹۴۳ مورد گزارش شده که ۱۲۹۲ نفر مرد و ۶۵۱ نفر

آن زن بوده است.

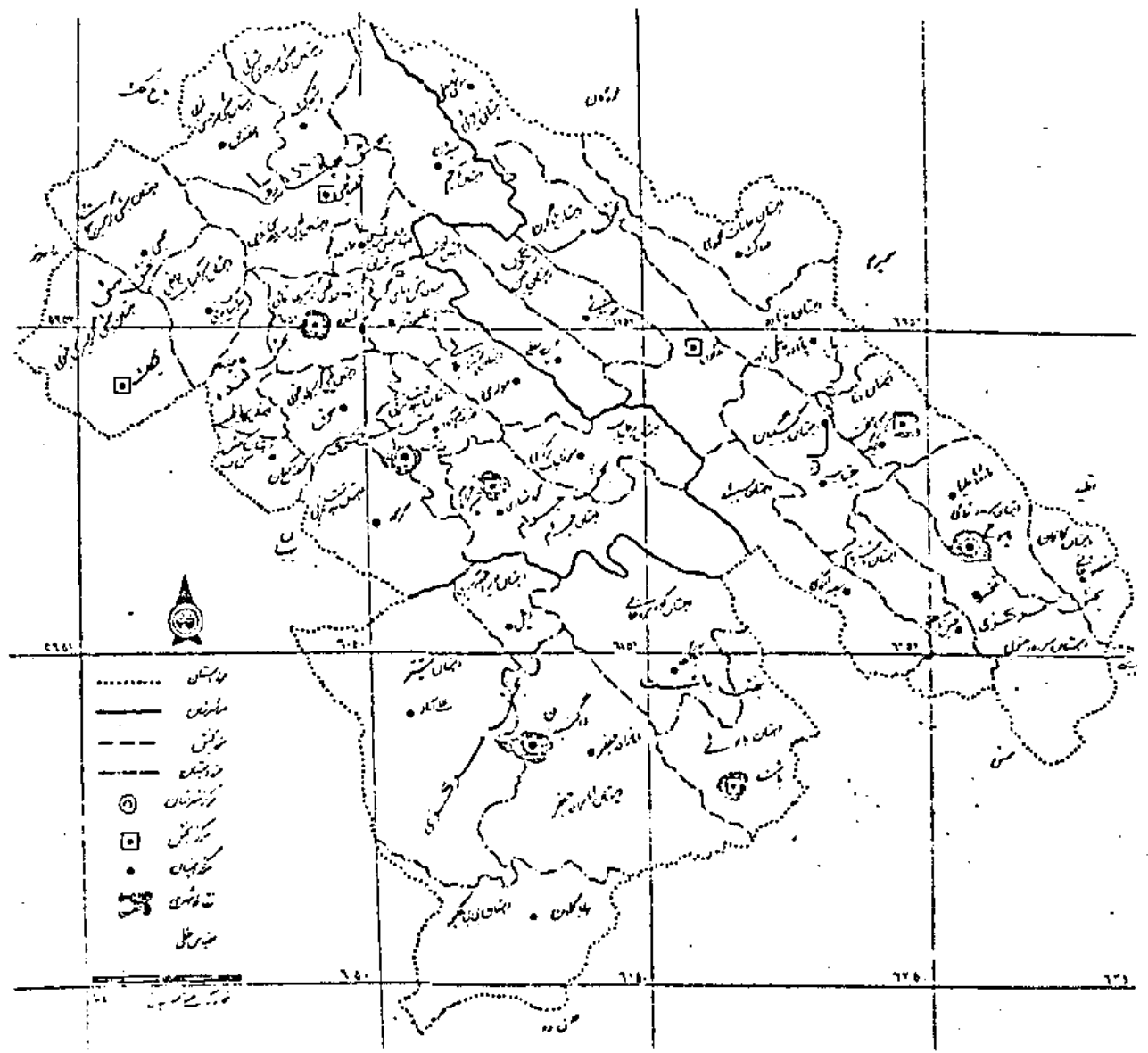
دراستان. در سال تحصیلی ۷۱-۱۳۷۰. تعداد ۱۲۸۲۴۸ نفر. به تحمیل اشتغال دانشدندان از این
تعداد ۸۸۶۷۰ نفر (۵۹/۸ درصد) پسر و ۵۹۵۷۸ نفر (۲/۲۰ درصد) دختر بوده‌اند. تعداد دانش‌آموزان
تحت پوشش آموزش و پرورش نسبت به سال تحصیلی قبل ۱/۵ درصد افزایش نشان میدهد.

در سال ۱۳۷۰، ۱۵۷ نفر پزشک و ۲۷ نفر دندانپزشک در استان مشغول خدمت بوده‌اند که ۲۹/۵ درصد
پزشکان در شبکه بهداشتی بویرا احمد، ۲۴/۲ درصد در کهنکیلیوه و ۲۶/۳ درصد کچاران بکار اشتغال داشته‌اند.
از تعداد ۲۷ نفر دندانپزشک ۴۴ درصد (۱۲ نفر) در شهرستان بویرا احمد، ۱۸/۵ درصد (۵ نفر)
در شهرستان کهنکیلیوه و ۳۷ درصد (۱۰ نفر) در شهرستان کچاران فعالیت دارند.

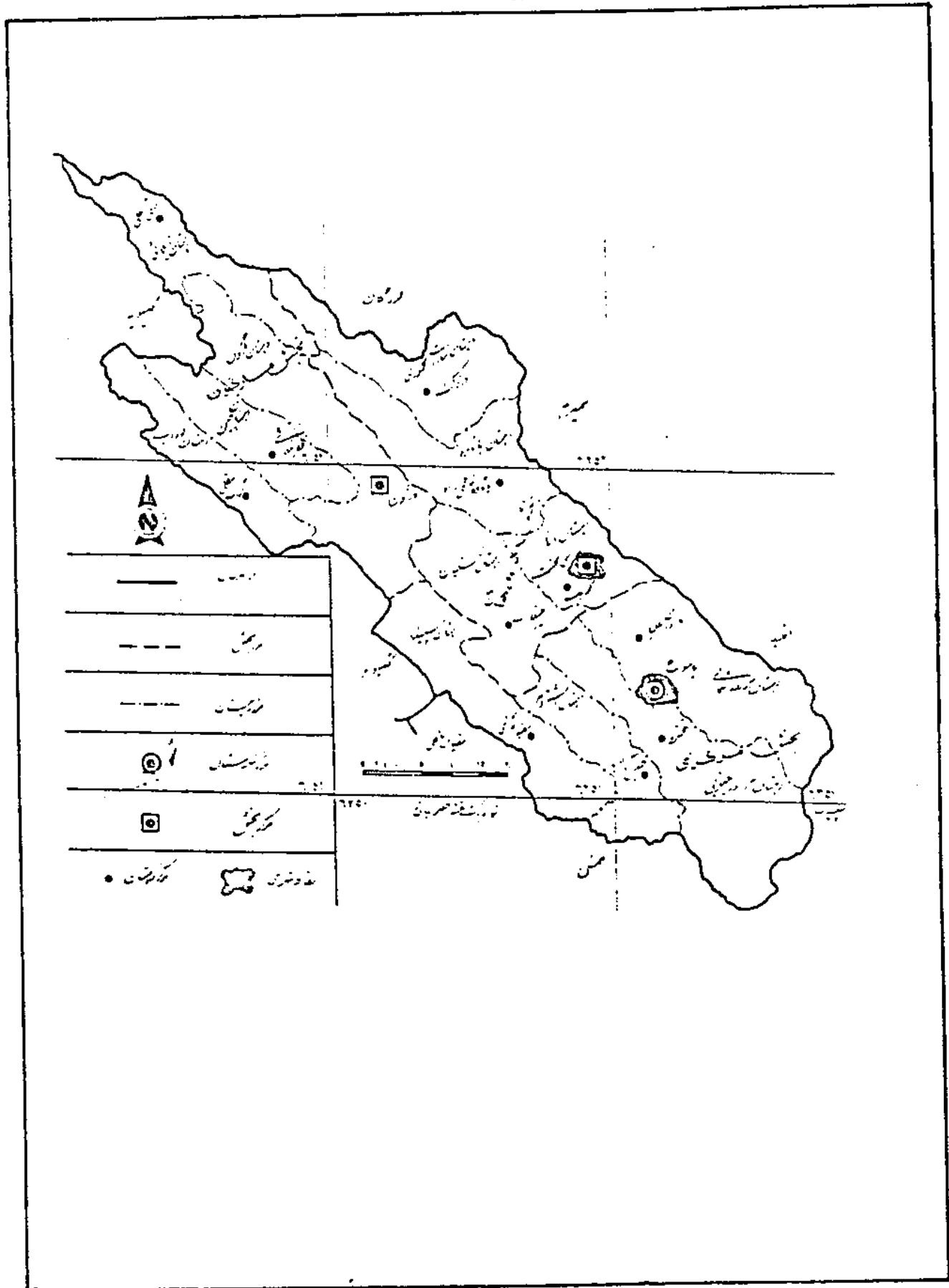
در سال ۱۳۷۰، تعداد چهار بیمارستان و زایشگاه با ۲۷۳ تخت ثابت در استان وجود داشته که
همگی مربوط به بخش دولتی میباشد.

کل مالیاتهای مستقیم دریافتی در سال ۱۳۷۰ مبلغ ۲۵۰۳۰۱۶ هزار ریال بوده که نسبت به سال قبل
۸۸ درصد افزایش نشان میدهد. بالاترین رقم مالیاتهای دریافتی مربوط به شهرستان بویرا احمد
میباشد. /ع

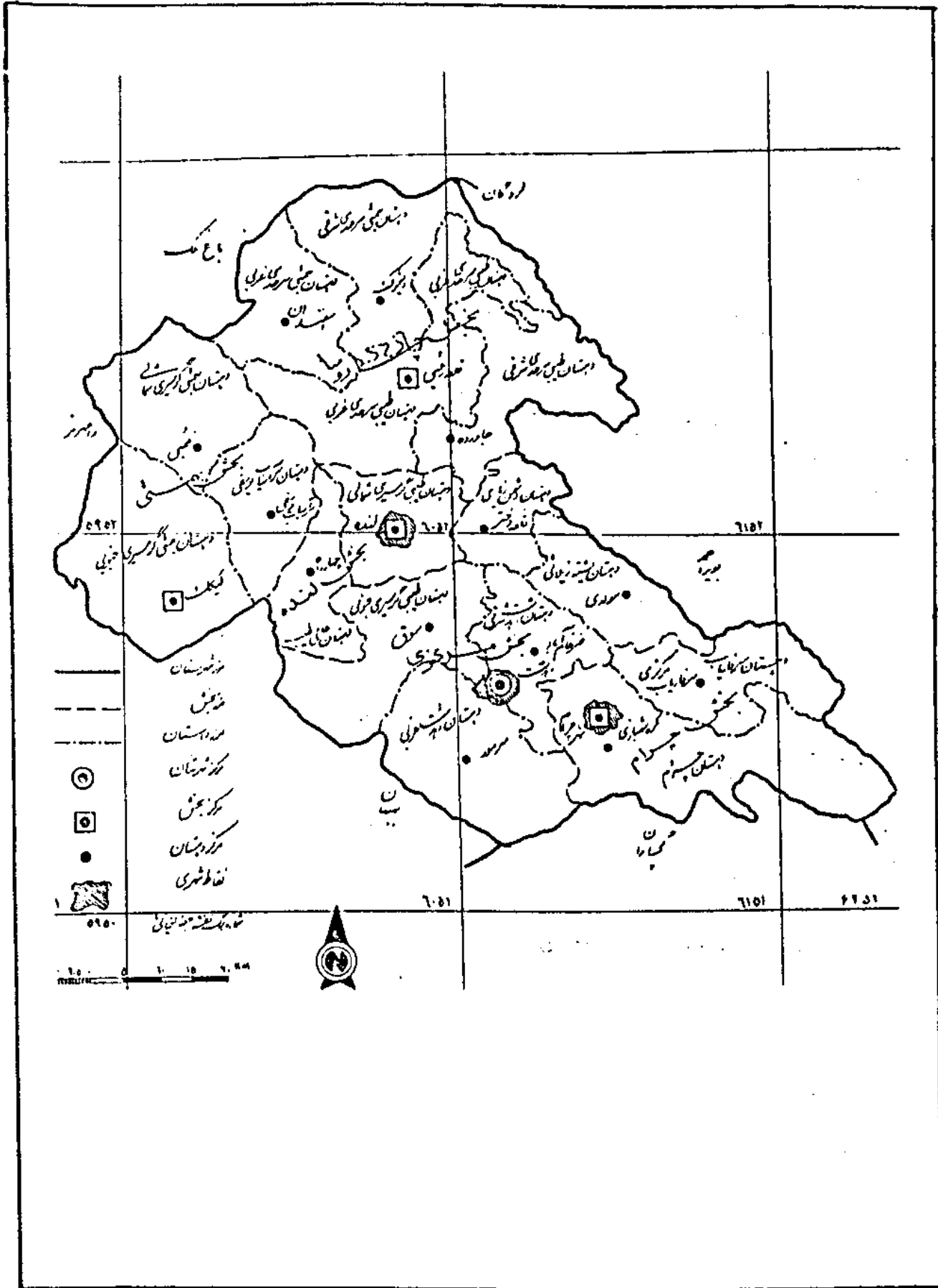
نقشه استان کهگیلویه و بویراحمد به تفکیک شهرستان، بخش، دهستان و نقاط شهری بر اساس تقسیمات کشوری در سال ۱۳۷۰



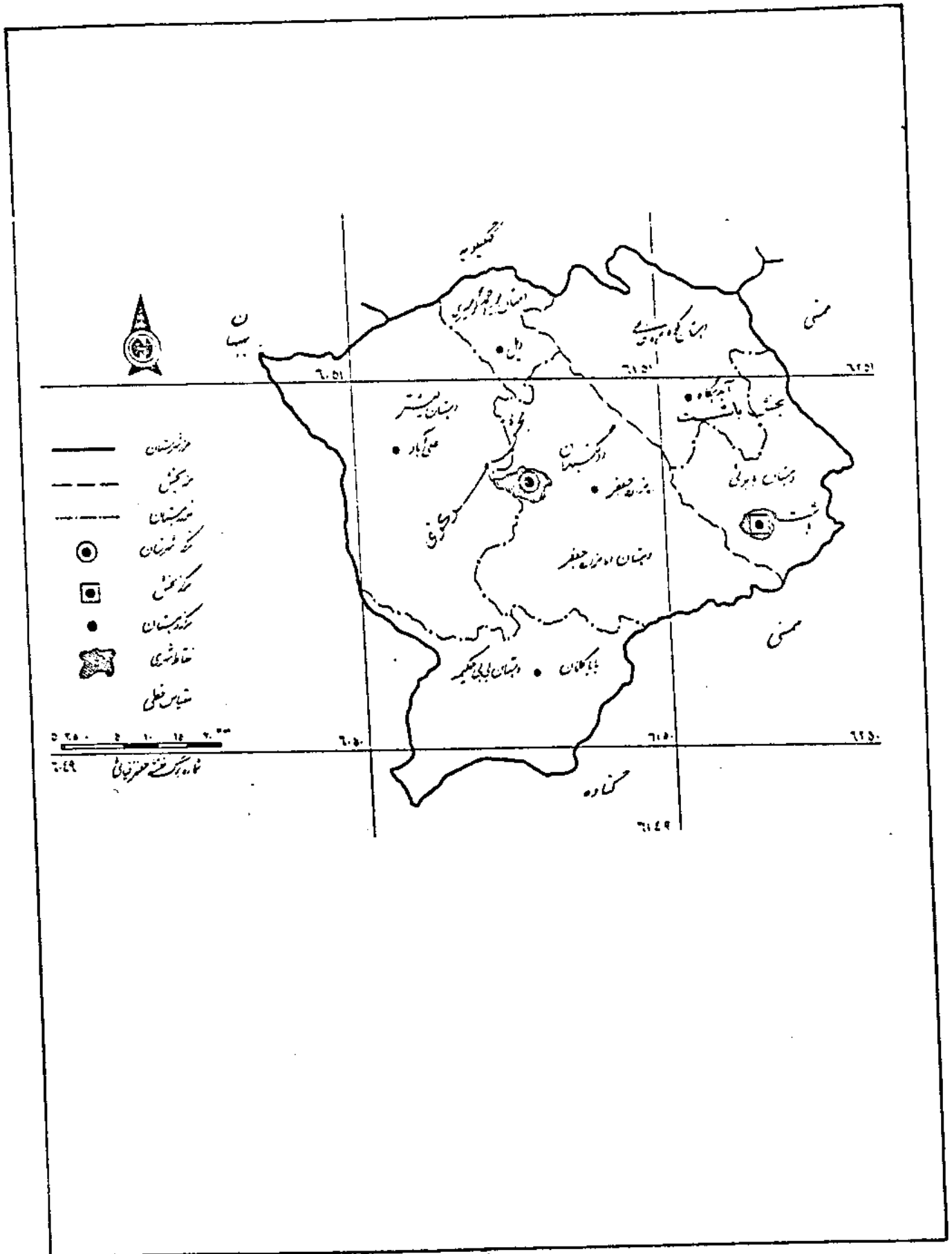
نقشه شهرستان بويراحمد بتفكيك بخش . دهستان و نقاط شهری براساس تقسيمات
کشوری سال ۱۳۷۰





نقشه شهرستان کهگیلویه و بوکیریه بتفکیک بخش ، دهستان و نقاط شهری براساس تقسیمات کشوری سال ۱۳۷۰



نقشه شهرستان چهاران بتفكيك بخش ، دهستان و نقاط شهری براساس تقسیمات
کشوری ————— سال ۱۳۷۰







فصل اول
تقسیمات کشوری و آب و ہوا

تعاریف :

.....

۱) **رطوبت نسبی :** مقدار هوای تر موجود در يك واحد حجم از هوای معمولی میباشد و با نسبت رطوبت مطلق هوا به حداکثر رطوبت مطلق است که هوا ظرفیت قبول آن را در درجه حرارت معینی دارد .

۲) **حداکثر مطلق :** عبارت است از بالاترین درجه حرارت روزانه یا حداکثر درجه حرارت در ۲۴ ساعت ، در يك ماه ، يكسال یا چندسال .

۳) **حداقل مطلق :** عبارت است از پائین ترین درجه حرارت روزانه یا حداقل درجه حرارت در ۲۴ ساعت ، در يك ماه ، يكسال و یا چندسال .

۴) **تــــات :** واحد اندازه گیری سرعت باد است و برابر $1/852$ کیلومتر در ساعت میباشد .

۵) **شهر :** نقاطی که دارای شهرداری دولتی میباشد .

۶) **بخش :** شامل يك یا چند دهستان میباشد .

۷) **دهستان :** مجموعه ای از آبادیهائهمجوار که دارای محدوده جغرافیائی مشخص باشند .

۸) **آبادی :** مجموعه يك یا چند مکان و اراضی بهم پیوسته (اعم از کشاورزی و غیر کشاورزی) کسه خارج از محدوده شهرها واقع شده و دارای محدوده ثبتي یا عرفی مستقل باشد .

بر اساس این تعریف نه تنهادهات بلکه مزارع ، قهوه خانه ها ، معادن ، ایستگاههای راه آهن و ... نیز آبادی محسوب میشوند مشروط به اینکه محدوده ثبتي یا عرفی مستقلی داشته باشند و یا حداقل در محدوده شهر یا آبادیهای دیگر قرار نگرفته باشند .

۹) **آبادی دارای سکنه :** آبادیهائی که در زمان مراجعه مأمور سر شماری دارای سکنه بوده است .

۱۰) **آبادی خالی از سکنه :** آبادیهائی که در زمان مراجعه مأمور سر شماری خالی از سکنه بوده است .

مشخصات جغرافیائی استان کهگیلویه و بویراحمد

استان کهگیلویه و بویراحمد با مساحتی حدود ۱۶۲۶۴ کیلومتر مربع واقع در ادامه سلسله جبال زاگرس بین ۲۰ درجه و ۹ دقیقه تا ۳۱ درجه و ۲۲ دقیقه عرض شمالی و ۴۹ درجه تا ۴۳ دقیقه و ۵۱ درجه طول شرقی از نصف النهار گرینویچ قرار گرفته است .

این استان که در جنوب غربی ایران قرار گرفته از شمال به استان چهارمحال و بختیاری، از جنوب به استانهای فارس و بوشهر، از شرق به استانهای فارس و اصفهان و از مغرب به استان خوزستان محدود میشود .

بر اساس نتایج مقدماتی آمارگیری جاری جمعیت سال ۱۳۷۰، استان کهگیلویه و بویراحمد ۷۹۶۶۹ خانوار جمعیتی معادل ۴۹۵۸۷۲ نفر را در خود جای داده که از این تعداد ۱۵۰۷۶۸ نفر در نقاط شهری و ۲۲۴۹۳۵ نفر در نقاط روستائی و ۲۰۱۶۹ نفر غیر ساکن میباشد .

بر اساس آخرین تقسیمات کشوری در سال ۱۳۷۰ این استان دارای پنج شهر، ۱۰ بخش و ۳۴ دهستان میباشد .

استان کهگیلویه و بویراحمد به سبب واقع شدن در ادامه سلسله جبال زاگرس، دارای گردنه های متعدد و صعب العبور بوده بطوریکه $\frac{۴}{۵}$ مساحت استان را ناهمواریها تشکیل داده است . ارتفاعات مهم استان بشرح زیر میباشد :

(۱) ارتفاعات دنا که در شمال شهر سی سخت واقع شده و بلندترین قله استان با ارتفاع ۴۴۰۹ متر بنام دنا را در خود جای داده است .

(۲) ارتفاعات شیریاکوه نور در مرکز استان .

(۳) کوه خامی در شمال شرقی دوگنبدان .

(۴) کوه خائیز در جنوب شهر دهدشت .

(۵) کوه دل افروز در شمال دیشموک کهگیلویه .

مهمترین رودخانه‌های استان عبارتند از :

- ۱) رودخانه خراسان : از کوه‌های بختیاری سرچشمه گرفته و پس از رسیدن به مرز شمالی استان به سمت جنوب غربی جریان می‌یابد .
- ۲) رودخانه مارون : از منطقه لوداب ، بویر احمد سفلی ، دشمن زیاری و طیبی سرچشمه گرفته و پس از عبور از منطقه لنده در کبگیلویه در استان خوزستان بنام رودخانه جراحی جریان می‌یابد . این رودخانه بیشترین سهم را در خارج نمودن آبهای مناطق سردسیر استان بعهده دارد .
- ۳) رودخانه زهره : در ابتدا ، بنام فهلیان از منطقه ممسنی فارس گذشته و با پیوستن آب چشمه‌های تنگ تامرادی ، کوه‌های دیل و ارتفاعات دهنویه آن در این استان بنام رود زهره جریان دارد .
- ۴) رودخانه نامکان : این رودخانه از ارتفاعات مرکزی استان سرچشمه گرفته و از بهم‌پیوستن سهردیگان و آبهای تسوج در مغرب استان تشکیل میشود .
- ۵) رودخانه بشار : از کوه‌های سپیدان در استان فارس سرچشمه گرفته و از کنار شهر یاسوج گذشت و در منطقه دوراهی کلگه به رود خراسان می‌پیوندد .

جدول ۱ - تقسیمات جغرافیائی استان : ۱۳۷۰

دهستان	بخش	شهر	شهرستان
۳۴	۱۰	۵	کل استان
۱۲	۳	۲بویراحمد
۱۶	۵	۲کهگیلویه
۶	۲	۱گچساران

جدول ۲ - تقسیمات جغرافیائی استان به تفکیک شهرستان و بخشهای تابعه در سالهای ۶۵-۱۳۷۰

۱۳۷۰		شهرستان	۱۳۶۵		شهرستان
بخشهای تابعه			بخشهای تابعه		
نام	تعداد		نام	تعداد	
دروهان	۳	بویراحمد	دروهان	۲بویراحمد
مرکزی			مرکزی		
مارگون			مرکزی		
بهمئی	۵	کهگیلویه	بهمئی	۴کهگیلویه
چرام			چرام		
لنده			لنده		
مرکزی			مرکزی		
چاروسا	۲	گچساران	باشت	۲گچساران
باشت			باشت مرکزی		
مرکزی			مرکزی		

مآخذ : سازمان برنامه و بودجه استان - معاونت آمار و اطلاعات

جدول ۳ - اوضاع جوی شهر یاسوج بر حسب ماه - سال ۱۳۷۰

مستطیج (درجه)	حد اکثر سرعت وزش		تعداد روز	تعداد روزهای یخبندان	میزان بارندگی (میلیمتر)	رطوبت نسبی (درصد)		درجه حرارت		ماه
	سرعت (متر بر ثانیه)	تعداد روز				حداقل	حداکثر	حداقل مطلق	حداکثر مطلق	
۱۸۰	۱۴	۱	-	۱۲۰/۵	۶	۱۰۰	۱/۵	۲۲/۹	فروردین	
۲۴۰	۹	۱	-	۰/۰	۳	۷۱	۶	۲۰/۵	اردیبهشت	
۲۳۰	۱۰	۱	-	۰/۰	۲	۸۶	۶/۶	۲۵	خرداد	
۹۰	۹	۱	-	۰/۰	۲	۴۸	۱۴/۸	۲۹	تیر	
۲۱۰	۱۳	۱	-	۰/۰	۲	۶۳	۱۶/۳	۲۸/۵	مرداد	
۱۴۰	۱۵	۱	-	۰/۰	۲	۵۹	۱۱/۸	۳۷	شهریور	
۲۴۰	۱۱	۱	-	۷۷/۸	۲	۹۶	۸	۳۲/۵	مهر	
۳۰۰	۶	۵	-	۰/۱	۵	۷۸	۱/۴	۲۴/۶	آبان	
۱۸۰	۱۸	۲	۵	۴۵۸/۶	۱۳	۱۰۰	۳/۸	۱۹/۵	آذر	
۲۴۰	۸	۱	۲۴	۱۷۸/۵	۱۶	۹۶	۸/۸	۱۱	دی	
۲۴۰	۹	۱	۲۶	۱۲۸/۳	۲۰	۱۰۰	-۱۳/۴	۱۲/۳	بهمن	
۲۸۰	۱۲	۳	۱۵	۲۳۸/۳	۱۲	۱۰۰	۵/۶	۱۵/۳	اسفند	

ماهخذ: مرکز آمار ایران - دفتر هماهنگی اطلاعات آماری

جدول ۴ - وضعیت هواشناسی استان کهگیلویه و بویراحمد - ایستگاه ایماه ۱۳۶۱-۷۱ دوره ۱۳۶۱-۷۱

دمما (سانتیگراد)									
میزان	حد اکثر مطلق	میانگین حداکثر		میانگین حداقل		حداقل مطلق		سال آبی (زرعی)	
		میزان	گرمترین ماه	میزان	سردترین ماه	میزان	سردترین ماه		
۲۷/۵	تیر	۲۲/۴	مرداد	-۵/۸	بهمن	-۱۴/۵	بهمن	۷۰-۷۱	
۲۹	تیر	۲۵/۳	تیر-مرداد	-۲	بهمن	-۷/۵	دی	۶۹-۷۰	
۲۸/۵	مرداد	۲۶/۲	مرداد	-۲	دی	-۸/۵	دی	۶۸-۶۹	
۲۵/۸	تیر	۲۹	تیر	-۴/۸	بهمن	-۱۰	دی	۶۷-۶۸	
۴۰	تیر	۲۲/۳	مرداد	-۲/۶	بهمن	-۱۱/۵	دی	۶۶-۶۷	
۲۷	تیر	۳۴/۶	تیر	-۲/۵	دی	-۷/۵	آذر	۶۵-۶۶	
۲۸	تیر	۲۵/۲	تیر	-۲	دی-بهمن	-۱۱	بهمن	۶۴-۶۵	
۲۹	خرداد-تیر	۲۶/۲	تیر	-۰/۶	اسفند	-۵	بهمن	۶۳-۶۴	
۲۸	شهریور	۲۵/۴	تیر	-۱/۱	آذر	-۶	آذر	۶۲-۶۳	
۲۹	مرداد	۲۷/۲	مرداد	-۴/۵	بهمن	-۱۰/۵	بهمن	۶۱-۶۲	

جدول ۵ - وضعیت هواشناسی استان کهگیلویه و بویراحمد - ایستگاه یاسوج طی دوره ۱۳۶۱-۷۱

میزان	بارندگی (میلیمتر)		میانگین سالانه رطوبت نسبی (درصد)	تبخیر میلیمتر		میانگین سالانه دما (سانتیگراد)	سال آبی (زرعی)
	میانگین حداکثر	میانگین حداقل		میانگین حداکثر	میانگین کمترین		
۲۵۲/۶	آذر	۱۱۰	۵۳	۲۳۷/۱	مرداد	۱۱۷/۲	۷۰-۷۱
۲۱۹/۵	اسفند	۵۷	۴۶	۳۰۰/۴	تیر	۱۶۳/۵	۶۹-۷۰
۲۵۰/۹	آذر	۶۷/۲	۵۴	۳۰۸/۶	تیر	۱۶۵	۶۸-۶۹
۱۳۴	دی	۴۶	۴۸	۲۱۸/۹	تیر	۱۵۹/۴	۶۷-۶۸
۲۴۹/۵	دی	۶۴	۴۷	۲۹۱	تیر	۱۵۷	۶۶-۶۷
۲۲۱/۵	اسفند	۸۲/۱	۵۴	۳۰۹/۲	تیر	۱۶۶	۶۵-۶۶
۲۳۴/۵	فروردین	۶۹/۵	۵۱	۳۴۳	تیر	۱۸۱	۶۴-۶۵
۱۶۸/۵	دی	۲۴/۵	۵۳	۳۸۰/۸	مرداد	۱۷۵	۶۳-۶۴
۲۲۶/۵	فروردین	۵۰	۴۲	۳۲۴/۸	مرداد	۱۶۵	۶۲-۶۳
۱۲۹/۵	اسفند	۷۳	۵۱	۳۲۹/۷	تیر	۱۶۸	۶۱-۶۲

ماخذ: امور آب استان

جدول ۶ - وضعیت هواشناسی استان کنگیله‌یویه و بیوراحمد - ایستگاه دشتروم طی دوره ۷۱-۱۳۶۱

دما (سانتیک) - - - - -

حد اقل مطلق	میانگین حداکثر		میانگین حداقل		حد اقل مطلق		سال آبی (زرعی)
	میزان	گرمترین ماه	میزان	گرمترین ماه	میزان	سردترین ماه	
۲۹/۵	۲۶/۲	مرداد	-۱۱/۸	بهمن	-۲۰	بهمن	۷۰-۷۱
۲۹	۲۴/۵	تیر	-۴/۵	دی	-۱۷/۵	بهمن	۶۹-۷۰
۲۴	۲۲/۲	خرداد-مرداد	-۸/۵	بهمن	-۲۱	دی	۶۸-۶۹
۲۳	۴۰/۴	مرداد	-۱۶/۲	بهمن	-۲۲	بهمن	۶۷-۶۸
۲۹	۲۳/۲	خرداد	-۸/۶	بهمن	-۲۰	بهمن	۶۶-۶۷
۲۸	۴۱/۷	مرداد	-۹/۱	دی	-۲۳	دی	۶۵-۶۶
۲۹	۲۳/۱	تیر-شهریور	-۴/۱	بهمن	-۶	دی	۶۴-۶۵
۲۶	۲۸	مهر	-/۴۳	بهمن	-۵	بهمن	۶۳-۶۴

ماخذ: امور آب استان

جدول ۷ - وضعیت هواشناسی استان کهگیلویه و بویر احمد - ایستگاه دشت - روستای دوره ۱۳۶۱-۷۱

میزان	میانگین حداکثر	بارندگی (میلیمتر)		میانگین سالانه	میانگین رطوبت نسبی (درصد)	تبخیر (میلیمتر)		میانگین سالانه (سانتیگراد)	میانگین سالانه (سانتیگراد)	سال آبی (زرعی)
		میانگین	بارندگی سالانه			میانگین حداکثر	کمترین			
۴۸۵	آذر	۱۳۹/۱	۷۴	۲۱۷/۷	تیر	۱۰۸	۱۰/۳	۷۰۷۱		
۲۹۲	اسفند	۷۰	۶۵	۲۵۵/۳	تیر	-	۱۲/۵	۶۹۷۰		
۱۳۳/۵	دی	۸۷	۸۶	۲۹۰/۸	مرداد	۲۳۰/۱	۱۲/۳	۶۸۶۹		
۱۷۷/۵	دی	۵۴/۵	۷۸	۵۴۹/۸	مرداد	۲۱۶/۲	۱۳/۱	۶۷۶۸		
۲۸۸/۱	دی	۸۶/۶	۶۰	۲۶۳/۹	شهریور	۱۳۷/۴	۱۱/۶	۶۶۶۷		
۲۳۵	اسفند	۱۰۳/۵	۵۵	۲۰۶/۶	شهریور	۱۲۶	۱۲/۶	۶۵۶۶		
۲۳۶	آذر	۸۲/۳	۵۲	۲۹۶/۸	مرداد	۱۵۰	۱۲/۳	۶۴۶۵		
۱۷۸	بهمن	۶۳	۴۷	۲۷۲/۰۴	مهر	۱۴۴	۱۴/۳	۶۳۶۴		

مأخذ: امور آب استان

جدول ۸- وضعیت هواشناسی استان کهگیلویه و بویراحمد- ایستگاه پاتاوه طی دوره ۷۱-۱۳۶۱

دما (سانتیگراد)

حداکثر مطلق		میانگین حداکثر		میانگین حداقل		حداقل مطلق		سال آبی (زرعی)
میزان	گرمترین ماه	میزان	گرمترین ماه	میزان	سردترین ماه	میزان	سردترین ماه	
۴۲	مرداد	۴۶/۲	مرداد	-۳/۳	بهمن	-۹	بهمن-دی	۷۰-۷۱
۴۹	مرداد	۴۴/۴	مرداد	-۱/۸	دی	-۷	دی	۶۹-۷۰
۴۵	مرداد	۴۰	مرداد	-۲/۴	دی	-۷	دی-بهمن	۶۸-۶۹
۴۴	مرداد-شهریور	۴۰/۸	مرداد	-۳/۳	دی	-۸	دی-بهمن	۶۷-۶۸
۴۲	تیر-مرداد	۳۸/۸	مرداد	-۳/۲	بهمن	-۹	بهمن	۶۶-۶۷
۴۰	تیر-مرداد	۳۸/۷	مرداد	-۳/۴	بهمن	-۷	دی	۶۵-۶۶
۴۱	تیر-مرداد	۳۸/۸	تیر	-۲	دی	-۷	بهمن	۶۴-۶۵
۴۰	تیر	۳۸/۲	تیر	-۲/۲	دی	-۷	دی	۶۳-۶۴
۴۰	تیر	۳۸/۳	تیر	-۲/۵	دی	-۶	بهمن	۶۲-۶۳
۴۳	مرداد	۳۸/۹	مرداد	-۲/۹	بهمن	-۸	بهمن	۶۱-۶۲

ماخذ: امور آب استان

جدول ۹ - وضعیت هواشناسی استان کهگیلویه و بویراحمد - ایستگاه پاتاوه طی دوره ۱۳۶۱-۱۳۷۱

میزان	بارندگی (میلیمتر)		میانگین سالانه رطوبت نسبی (درصد)	تنخیر (میلیمتر)		میانگین سالانه (سانتیگراد)	سال آبی (زرایی)	
	میانگین حداکثر	میانگین بارندگی سالانه		میانگین حداکثر	میانگین سالانه			
								میانگین
۱۸۵/۵	آخر	۵۹	۶۷	۲۸۹/۱	تیر	۱۲۵	۱۳/۹	۷۰-۷۱
۱۵۶/۵	دی	۲۸/۵	۷۱/۲۵	۴۰۹/۳	مرداد	۱۷۷/۵	۱۵/۸	۶۹-۷۰
۱۷۲	آبان	۲۷/۳	۶۳	۲۳۶/۳	مرداد	۱۷۷/۴	۱۵/۵	۶۸-۶۹
۵۸/۵	اسفند	۲۵	۷۶/۸	۲۴۱/۱	تیر	۲۱۰	۱۶/۴	۶۷-۶۸
۱۱۰/۵	دی	۴۰	۷۲	۳۰۹/۰	تیر	۱۶۶/۳	۱۵/۷	۶۶-۶۷
۲۰۰/۵	آذر	۴۰/۵۰	۶۱/۴	۳۱۰/۷	تیر	۱۷۳/۲	۱۷/۵	۶۵-۶۶
۱۶۴/۵	فروردین	۲۶/۵	۶۳	۳۱۱/۲	تیر	۱۵۸/۵	۱۴/۹	۶۴-۶۵
۱۰۴/۵	دی	۲۸	۷۳	۲۳۰/۵	تیر	۱۵۸	۱۵/۲	۶۳-۶۴
۱۲۰	فروردین	۲۶	۷۸	۲۴۰	تیر	۱۹۲/۶	۱۵/۵	۶۲-۶۳
۱۲۱	آبان	۲۸/۱	۷۴	۲۶۵	مرداد	۱۵۵	۱۴/۸	۶۱-۶۲

منابع: امورآب استان

جدول ۱۰ - وضعیت هواشناسی استان کهگیلویه و بویراحمد - ایستگاه نازک طن دوره ۷۱-۱۳۴۳

دما (سانتیگراد)

حداکثر مطلق		میانگین حداکثر		میانگین حداقل		میانگین حداقل		حداقل مطلق		سال آبی (زرعی)
حداکثر مطلق	گرمترین ماه	میزان	گرمترین ماه	میزان	سردترین ماه	میزان	سردترین ماه	میزان	سردترین ماه	
۴۸	شهریور	۴۲/۳	شهریور	۲/۴	بهمن	-۲	بهمن	۷۰-۷۱		
۴۸	مرداد	۴۲/۷	تیر	۵/۴	بهمن	۰	بهمن	۶۹-۷۰		
۴۷	تیر-مرداد	۴۳/۲	مرداد	۴/۷	دی	-۱	دی	۶۸-۶۹		
۴۸	تیر	۴۴/۶	تیر	۳/۶	بهمن	-۱	بهمن	۶۷-۶۸		
۴۸	تیر	۴۲/۵	مرداد	۴	بهمن	-۱	دی و بهمن	۶۶-۶۷		
۴۴	شهریور، مرداد، تیر	۴۱/۹	مرداد	۳	دی	۱	آذر، دی، بهمن	۶۵-۶۶		
۴۵	تیر	۴۲/۸	مرداد	۴/۹	دی	-۲	بهمن	۶۴-۶۵		
۴۶	تیر	۴۳	تیر	۶/۳	دی	-۵	بهمن	۶۳-۶۴		

منبع: امور آب استان

جدول ۱۱ - وضعیت هوافضای استان کم‌کلیو به وبوبیر احمد - ایستگاه نازمکان طی دوره ۱۳۶۳-۷۱

بارندگی (میلیمتر)		میانگین سالانه رطوبت نسبی (درصد)	تبخیر (میلیمتر)		میانگین سالانه هوا (سانتیگراد)	سال آبی (زرایی)	
میانگین حداکثر	میانگین بارندگی سالانه		میانگین حداکثر	میانگین کمترین			
۲۱۸	آذر	۵۲	۲۷۲	تیر	۱۸۱	۲۱/۴	۷۰-۷۱
۱۷۵	اسفند	۲۷	۲۹۲/۳	تیر	۱۹۶/۲	۲۲/۴	۶۹-۷۰
۱۶۸	آذر	۴۲	۴۳۷/۹	تیر	۲۰۴/۶	۲۳/۱	۶۸-۶۹
۸۳/۵	اسفند	۲۸	۴۳۱/۵	مرداد	۲۱۲/۶	۲۱/۴	۶۷-۶۸
۱۶۳/۵	دی	۴۴	۳۷۲/۴	تیر	۱۹۹/۷	۲۱/۷	۶۶-۶۷
۲۶۰/۵	آذر	۴۹	۳۷۷/۷	تیر	۱۹۶/۳	۲۲/۶	۶۵-۶۶
۱۷۲/۵	فروردین	۵۲/۳	۳۹۹/۲	تیر	۱۹۶	۱۹/۱	۶۴-۶۵
۱۹۵/۵	دی	۴۰/۳	۴۵۶	مرداد	۲۲۰	۲۲/۱	۶۳-۶۴

ماه مخد: اموز آب استان

جدول ۱۲ - وضعیت هواشناسی استان کهگیلویه و بویراحمد - ایستگاه آبجیب - رکظی دوره ۷۱-۱۳۶۳

صما (سانتیگراد)

حد اکثر مطلق		میانگین حداکثر		میانگین حداقل		حد اقل مطلق		سال آبی (زرایی)
میزان	گرمترین ماه	میزان	گرمترین ماه	میزان	سردترین ماه	میزان	سردترین ماه	
۴۸	تیسر	۴۴	تیسر	۱/۶	بهمن	۵	دی	۷۰-۷۱
۴۷	تیسر	۴۳/۵	مرداد	۵/۵	دی	۱/۵	دی	۶۹-۷۰
-	-	-	-	۶	بهمن	۱	دی	۶۸-۶۹
۵۰	تیسر	۴۲/۶	تیسر	۳/۵	دی	۱-	دی-آذر	۶۷-۶۸
۵۰	تیسر	۴۲/۶	مرداد	۶/۲	بهمن	۰	دی	۶۶-۶۷
۴۸	مرداد	۴۳/۲	تیسر	۹/۷۲	دی	۵	دی-آذر	۶۵-۶۶
۴۶	شهریور	۴۰/۸	مرداد	۶/۹	بهمن	۳	بهمن	۶۴-۶۵
۴۷	تیسر	۴۳/۲	تیسر	۱۳/۴	بهمن	۵/۵	دی	۶۳-۶۴

مأخذ: امور آب استان

جدول ۱۳ - وضعیت هواشناسی استان کهگیلویه و بویراحمد - ایستگاه آنچیسر لنگرکلی دوره ۷۱-۱۳۶۳

بارندگی (میلیمتر)		میانگین سالانه رطوبت نسبی (درصد)	تبخیر (میلیمتر)		میانگین سالانه دما (سانتیکراد)	سال آبی (زرعی)	
میانگین حداکثر مرطوبترین ماه	میانگین بارندگی سالانه		میانگین حداکثر میزان	میانگین گرمترین			میانگین سالانه
۲۱۱/۵	۶۵/۵	۶۲	۶۰۷/۵	تیسر	۲۹۹	۲۲/۷	۷۰-۷۱
۱۷۷/۵	۳۷/۳	۵۲/۸	۲۷۸/۱	شهریور	۲۴۲	۲۴/۴	۶۹-۷۰
۲۲۳	۴۸	۵۲/۳	۶۵۰	تیسر	۲۴۴	-	۶۸-۶۹
۸۴/۵	۳۱	۵۷	۶۳۶/۹	خرداد	۲۳۲	۲۲/۲	۶۷-۶۸
۲۱۰/۵	۴۰	۵۱/۸	۵۶۵	خرداد	۲۲۲/۳	۲۳/۹	۶۶-۶۷
۱۸۳/۵	۳۸/۳	۵۴/۵	۵۴۸/۴	مرداد	۲۹۵/۳	۲۶/۶	۶۵-۶۶
۱۵۶/۵	۴۷/۱	-	۴۹۳	تیسر	۴۰۸	۲۴/۷	۶۴-۶۵
۲۰۵/۵	۴۰/۲	-	۵۷۲/۴	مرداد	۴۶۰/۷	۲۷/۵	۶۳-۶۴

جدول ۱۴ - وضعیت هواشناسی استان کهگیلویه و بویراحمد - ایستگاه بی بی جان آباد طی دوره ۱۳۶۱-۷۱

دما (سانتیگراد)

میزان	حد اکثر مطلق	میانگین حداکثر		میانگین حداقل		حد اقل مطلق		سال آبی (زرآبی)
		میزان	گرمترین ماه	میزان	سردترین ماه	میزان	سردترین ماه	
۴۵	تیسر	۴۱/۳	تیسر	۴/۴	بهمن	۰/۵	بهمن	۰-۷۰-۷۱
۴۵	مرداد	۴۱/۳	مرداد	۷/۱	بهمن	۱	بهمن	۶۹-۷۰
۴۵	تیر و مرداد	۴۱/۶	مرداد	۶/۸	دی	۱	بهمن	۶۸-۶۹
۴۸	مهر	۴۲/۲	تیسر	۴/۸	بهمن	۰	دی و بهمن	۶۷-۶۸
۴۸	خرداد	۴۲	مرداد	۷/۲	بهمن	-۲	دی	۶۶-۶۷
۴۷	تیسر	۴۳/۲	تیسر	۶/۲	دی	۲	دی و بهمن	۶۵-۶۶
۴۵	مرداد	۴۱/۹	تیسر	۶/۷	دی	۰	بهمن	۶۴-۶۵
۴۲	تیسر	۴۱/۱	تیسر	۷/۸	بهمن	۰	اسفند	۶۳-۶۴
۴۲	خرداد و تیسر	۳۹/۹۷	تیسر	۶/۲۳	دی	۲	آذر و دی	۶۲-۶۳
۴۶	تیسر	۴۱/۵	تیسر	۵/۲	بهمن	۰	بهمن و اسفند	۶۱-۶۲

ماخذ: امور آب استان

جدول ۱۵ - وضعیت هواشناسی استان کهگیلویه و بویراحمد - ایستگاه بی بی جان آباد طی دوره ۱۳۶۱-۷۱

بارندگی (میلیمتر)		میانگین سالانه رطوبت نسبی (درصد)	تبخیر (میلیمتر)		میانگین سالانه نسبی (سانتیگراد)	سال آبی (زرایی)
میانگین حداکثر	میانگین بارندگی		میانگین حداکثر	میانگین سالانه		
میزان	مروطهترین ماه		میزان	گرمترین ماه		
۹۷/۵	دی	۷۴	۴۹۱/۱	تیسر	۲۱/۱	۷۰-۷۱
۱۰۴/۵	اسفند	۸۹	۵۰۰/۸	مرداد	۲۲/۷	۶۹-۷۰
۱۲۹	آذر	۸۹	۶۱۸/۹	تیسر	۲۲/۸	۶۸-۶۹
۴۶	دی	۶۴	۶۰۹/۵	مرداد	۲۲/۸	۶۷-۶۸
۱۶۵/۵	دی	۶۸	۵۶۷/۱	خرداد	۲۳/۶	۶۶-۶۷
۱۱۹	آذر	۸۶	۵۸۵/۳	خرداد	۲۳/۳	۶۵-۶۶
۷۹/۵	اسفند	۸۸	۵۹۱/۴	تیسر	۲۲/۱	۶۴-۶۵
۱۳۵/۵	دی	-	۵۸۱/۹	خرداد	۲۲/۱	۶۳-۶۴
۵۱/۵	فروردین	-	۶۱۰/۷۵	تیسر	۲۲/۲	۶۲-۶۳
۵۸/۵	دی	-	۶۳۱/۳	تیسر	۲۱/۱	۶۱-۶۲

وضعیت هواشناسی استان کهگیلویه و بویراحمد - ایستگاه تنگسیر بهمنی دوره ۱۳۶۱-۷۱

جدول ۱۶ - دما (سانتیکراد)

میزان	حداکثر مطلق	میانگین حداکثر		میانگین حداقل		میزان	حداقل مطلق	سال آبی (زرعی)
		میزان	گرمترین ماه	میزان	سردترین ماه			
۴۶	مرداد	۴۲/۸	مرداد و تیر	۲/۴	بهمن	-۴	دی و بهمن	۷۰-۷۱
۴۷	مرداد	۴۳/۲	مرداد	۴/۵	بهمن	-۱	بهمن	۶۹-۷۰
۴۷	مرداد	۴۴	مرداد	۰	بهمن	۴/۷	دی	۶۸-۶۹
۴۷	تیر	۴۳/۱	مرداد	۲/۹	بهمن	-۱	دی	۶۷-۶۸
۴۸	تیر	۴۳/۵	مرداد	۴/۵	بهمن	-۱	بهمن	۶۶-۶۷
۴۹/۵	خرداد	۴۴/۱	مرداد	۲/۴	دی	۱/۵	دی	۶۵-۶۶
۴۶	تیر	۴۳/۴	مرداد	۴/۹	دی	-۱	بهمن	۶۴-۶۵
۴۶/۵	تیر	۴۴	تیر	۴/۷	دی	۰	بهمن	۶۳-۶۴
۴۶	خرداد، تیر	۴۳/۷	تیر	۲/۱	دی	-۱	آذر	۶۲-۶۳
۴۷	تیر	۴۲/۵	تیر	۴/۵	آذر	-۱	اسفند	۶۱-۶۲

جدول ۱۷ - وضعیت هواشناسی استان کهگیلویه و بویراحمد - ایستگاه تنگکهریم طی دوره ۱۳۶۱-۱۳۷۱

بارندگی (میلیمتر)		میانگین بارندگی سالانه	میانگین رطوبت نسبی (درصد)	تخیز (میلیمتر)		میانگین سالانه (سانتیگراد)	سال آبی (زرعی)
میانگین حداکثر	میانگین حداقل			میانگین حداکثر	کمترین ماه		
۲۸۵/۵	آذر	۹۱/۴	۵۹	۲۲۵/۳	تیر	۲۰/۴	۷۰-۷۱
۲۸۴	دی	۵۷/۷۵	۵۶	۳۱۵/۵	مرداد	۲۱/۳	۶۹-۷۰
۲۷۲/۵	آذر	۷۵/۰۴	۵۹	۲۵۷/۲	تیر	۲۱/۷	۶۸-۶۹
۱۳۴/۵	دی	۲۵/۶۲	۶۲	۳۴۹	تیر	۲۱/۵	۶۷-۶۸
۳۲۶	دی	۶۱/۵	۶۶	۲۳۸/۹	مرداد	۲۱/۹	۶۶-۶۷
۳۷۰	آذر	۷۳/۵	۷۶	۳۵۷/۶	تیر	۲۱/۳	۶۵-۶۶
۱۷۲	فروردین	۵۴/۶۳	۸۱	۲۶۰/۴	مرداد	۲۱/۶	۶۴-۶۵
۲۳۹/۵	دی	۵۱/۳	-	۲۱۲/۷	تیر	۲۱/۶	۶۳-۶۴
۷۲	دی	۲۶/۴۶	۷۳/۶	۳۵۰	تیر	۲۱/۶	۶۲-۶۳
۱۷۸	دی	۵۴/۳۳	۷۶	۲۴۹/۹	تیر	۲۰/۴	۶۱-۶۲

ماخذ: امور آب استان

جدول ۱۸- وضعیت هواشناسی استان کرمانگروه و بویبر احمد- ایستگاه سمفان طی دوره ۱۳۶۵-۷۱

دما (سانتیگراد)


حداکثر مطلق		میانگین حداکثر		حداقل		میانگین حداقل		حداقل مطلق		سال آبی (زرعی)
میزان	گرمترین ماه	میزان	گرمترین ماه	میزان	سردترین ماه	میزان	سردترین ماه	میزان	سردترین ماه	
۴۹	مرداد	۴۶/۲	مرداد	-۱	دی و اسفند	۶	بهمن	۷۰-۷۱		
۴۷	مرداد	۴۳/۷	مرداد	-۳	بهمن	۰/۸	بهمن	۶۹-۷۰		
۴۷	مرداد	۴۴/۱	تیر	۲/۲	دی	-۲	دی	۶۸-۶۹		
۴۹	تیر شهریور	۴۳/۷	تیر	۲/۹	بهمن	۱	بهمن	۶۷-۶۸		
۴۸	مرداد	-	-	-	-	۰	بهمن	۶۶-۶۷		
-	-	-	-	-	-	-	-	۶۵-۶۶		

== ۱۶ ==

ماه خنک: اموز آب استان

کتابخانه مرکز آمار ایران
شماره ۱۱۵۵۹ .. .

۲۰۵



فضل دوم
جمعیت خانوار. ولادت و فوت

جدول ۲۰ - مساحت و جمعیت شهرستانهای استان - سال ۱۳۷۰

تراکم نسبی (انفردر کیلو مترمربع)	جمعیت	مساحت کیلومتر مربع	شهرستان
۳۰/۵	۴۹۵۸۷۲	۱۶۲۶۴	کل استان
۳۵	۱۹۲۷۱۸	۵۵۰۲ بویراحمد
۳۱	۱۸۷۶۸۳	۶۰۷۹ کهگیلویه
۲۵	۱۱۵۴۷۱	۴۶۸۳ گچساران

مأخذ: سازمان برنامه و بودجه استان - معاونت آمار و اطلاعات

جدول ۲۱ - مقایسه جمعیت مناطق روستائی و شهری استان طی السهای ۱۳۶۵-۷۰

متوسط نرخ رشد سالانه (درصد)	درصد افزایش نسبت به سال ۱۳۶۵	جمعیت (نفر)		شرح
		۱۳۷۰	۱۳۶۵	
۳/۷۸۴۱	۲۰	۴۹۵۸۷۲	۴۱۱۸۲۸	* کل استان
۲/۸۰۵۳	۱۴/۸	۳۴۵۱۰۴	۳۰۰۵۲۰ مناطق روستائی
۶/۲۵۷	۳۵/۵	۱۵۰۷۶۸	۱۱۱۳۰۸ مناطق شهری
۵/۸۰۱	۳۲/۶	۱۹۲۷۱۸	۱۴۵۳۷۰	* شهرستان بویراحمد
۴/۶۲۹	۲۵/۴	۱۳۸۵۱۶	۱۱۰۴۷۱ مناطق روستائی
۱۰/۲۴۵	۶۲/۸	۴۸۸۴۰	۲۹۹۹۱ شهر یاسوج
۱/۸	۹/۳	۵۳۶۲	۴۹۰۸ شهر سی سخت
۲/۶۹۸۱	۱۴/۲	۱۸۷۶۸۳	۱۶۴۲۹۱	* شهرستان کهگیلویه
۱/۹۶۴	۱۰/۲	۱۵۳۱۸۲	۱۳۸۹۸۹ مناطق روستائی
۶/۳۳۵	۳۵/۹۵	۲۶۶۴۱	۱۹۵۹۶ شهر دهدشت
۶/۶۲	۳۷/۷	۷۸۶۰	۵۷۰۶ شهر چرام
۲/۴۷۸۵	۱۳	۱۱۵۴۷۱	۱۰۲۱۶۷	* شهرستان گچساران
/۹۰۲	۴/۶	۵۳۴۰۶	۵۱۰۶۰ مناطق روستائی
۳/۹۶۳	۲۱/۴	۶۲۰۶۵	۵۱۱۰۷ شهر دوگنبدان

مأخذ: نتایج سرشماری ۱۳۶۵ و آمارگیری جاری جمعیت ۱۳۷۰
"۲۴"

غیر ساکن		ساکن در نقاط روستائی		ساکن در نقاط شهری		جمع			گروههای سنی
زن	مرد	زن	مرد	زن	مرد	زن	مرد	مردوزن	
۹۷۴۹	۱۰۴۲۰	۱۵۷۱۹۴	۱۶۷۷۴۱	۷۳۰۷۱	۷۷۶۹۷	۲۴۰۰۱۴	۲۵۵۸۵۸	۴۹۵۸۷۲	جمع
۲۱۲۳	۲۲۳۹	۳۶۶۴۸	۳۹۰۲۲	۱۶۹۸۴	۱۷۸۰۶	۵۵۷۵۵	۵۹۰۶۷	۱۱۴۸۲۲	۵-۱۰ ساله
۱۵۲۰	۱۵۵۳	۲۲۹۸۲	۲۴۵۶۹	۱۱۰۶۳	۱۱۵۴۱	۳۵۵۶۵	۳۷۶۶۳	۷۳۲۲۸	۹-۱۶ ساله
۱۶۳۳	۱۷۰۴	۲۲۵۷۵	۲۴۳۷۱	۹۳۲۹	۹۶۵۵	۳۳۵۳۷	۳۵۷۳۰	۶۹۲۶۷	۱۰-۱۴ ساله
۱۱۷۱	۱۳۱۳	۱۷۴۷۰	۱۹۱۱۶	۶۸۹۷	۷۰۵۸	۲۵۵۳۸	۲۷۴۸۷	۵۳۰۲۵	۱۵-۱۹ ساله
۶۲۵	۸۲۵	۱۲۵۲۶	۱۲۹۰۰	۷۰۳۱	۶۱۰۷	۲۰۱۸۲	۱۹۸۳۲	۴۰۰۱۴	۲۰-۲۴ ساله
۴۸۲	۳۶۵	۹۰۹۱	۸۳۶۷	۵۹۲۲	۵۷۱۹	۱۵۴۹۵	۱۴۴۵۱	۲۹۹۴۶	۲۵-۲۹ ساله
۴۷۶	۳۶۱	۸۲۶۰	۸۳۶۱	۴۷۷۵	۵۶۸۹	۱۳۵۱۱	۱۴۴۱۱	۲۷۹۲۲	۳۰-۳۴ ساله
۴۷۰	۳۶۶	۶۸۰۹	۶۳۷۵	۳۳۳۶	۴۸۲۵	۱۰۶۱۵	۱۱۵۶۶	۲۲۱۸۱	۳۵-۳۹ ساله
۲۹۵	۲۵۱	۲۶۳۸	۳۶۵۷	۱۹۹۱	۲۴۲۵	۶۹۲۴	۶۳۳۳	۱۳۲۵۷	۴۰-۴۴ ساله
۲۲۳	۲۱۳	۳۲۲۴	۳۱۹۱	۱۲۵۰	۱۴۰۱	۴۶۹۷	۴۸۰۵	۹۵۰۳	۴۵-۴۹ ساله
۲۰۰	۳۶۰	۳۰۷۵	۴۵۴۹	۱۱۵۳	۱۵۰۵	۴۴۲۸	۶۴۱۴	۱۰۸۴۲	۵۰-۵۴ ساله
۲۰۴	۳۴۷	۳۴۴۶	۴۹۳۴	۱۱۵۳	۱۴۶۲	۴۸۰۳	۶۷۴۳	۱۱۵۴۶	۵۵-۵۹ ساله
۱۵۸	۲۲۶	۳۰۵۱	۴۴۵۲	۹۵۹	۱۲۲۶	۴۱۸۶	۶۰۰۴	۱۰۱۷۳	۶۰-۶۴ ساله
۱۵۶	۱۸۶	۳۳۲۲	۳۷۸۰	۱۱۹۵	۱۱۸۸	۴۶۷۳	۵۱۵۴	۹۸۲۷	۶۵ ساله و بالاتر
۱۳	۱۱	۷۷	۹۷	۳۳	۹۰	۱۲۳	۱۹۸	۳۲۱	نامشخص

جدول ۲۲ - میانگین و میانه سنی جمعیت استان کهگیلویه و بویراحمد - ۱۳۷۰

غیر ساکن		نقاط روستائی		نقاط شهری		جمع			شرح
زن	مرد	زن	مرد	زن	مرد	زن	مرد	مردوزن	
۱۸/۴۹	۱۹/۶۱	۱۸/۹۹	۱۹/۴۶	۱۸/۵۴	۱۹/۳۵	۱۸/۸۲	۱۹/۴۳	۱۹/۱۴	میانگین سنی
۱۳/۷۹	۱۴/۰۷	۱۴/۱۴	۱۴/۱۰	۱۴/۴۶	۱۴/۸۷	۱۴/۲۰	۱۴/۲۹	۱۴/۲۵	میان سنی

جدول ۲۴- جمعیت استان کهگیلویه و بویراحمد ب تفکیک شهرستان و بر حسب مناطق شهری و روستایی - ۷۰

شهرستان	جمع			نقاط شهری		نقاط روستایی		غیر ساک	
	مردوزن	مرد	زن	مرد	زن	مرد	زن	مرد	زن
جمع	۲۷۸۵۷۲	۲۵۵۸۵۸	۲۴۰۰۱۴	۷۷۶۹۷	۷۳۰۷۱	۱۶۷۷۴۱	۵۷۱۹۴	۱۰۴۲۰	۴۹
بویراحمد	۱۹۲۷۱۸	۹۹۲۹۱	۹۳۲۲۷	۲۸۲۲۲	۲۵۹۲۰	۶۴۲۵۷	۶۰۸۷۷	۶۹۰۲	۸۰
کهگیلویه	۱۸۷۶۸۳	۹۷۱۸۵	۹۰۴۹۸	۱۷۶۷۲	۱۶۸۲۹	۷۷۶۵۸	۷۲۰۷۵	۱۸۵۵	۹۴
گچاران	۱۱۵۴۷۱	۵۹۲۸۲	۵۶۱۸۹	۳۱۷۹۳	۳۰۲۷۲	۲۵۸۲۶	۲۴۲۴۲	۱۶۶۲	۷۵

جدول ۲۵- جمعیت ۶ ساله و بالاتر استان کهگیلویه و بویراحمد بر حسب گروههای سنی و وضع سواد - ۱۳۷۰

گروههای سنی	جمع	با سواد			بی سواد			اظهاری نشده	
		مردوزن	مرد	زن	مردوزن	مرد	زن	مردوزن	مرد
جمع	۳۸۱۰۵۰	۲۶۱۵۴۴	۱۵۲۹۵۴	۱۰۸۵۹۰	۱۱۷۵۸۰	۲۲۹۷۳	۷۴۶۰۷	۱۹۲۴۶	۸۶۴
۹-۶ ساله	۷۳۲۲۸	۶۷۱۹۲	۳۵۹۵۷	۳۱۲۳۵	۴۹۸۵	۱۲۲۰	۳۷۶۵	۱۰۵۱	۴۸۶
۱۴-۱۰ ساله	۶۹۲۶۷	۶۲۶۶۴	۳۴۱۴۹	۲۸۵۱۵	۶۳۷۵	۱۴۸۸	۴۸۸۷	۲۲۸	۹۳
۱۹-۱۵ ساله	۵۳۰۲۵	۴۴۵۱۶	۲۵۴۲۴	۱۹۰۹۲	۸۴۲۲	۲۰۳۵	۶۳۸۷	۸۷	۲۸
۲۴-۲۰ ساله	۴۰۰۱۴	۳۰۳۲۹	۱۷۶۸۴	۱۲۶۴۵	۹۶۱۰	۲۱۱۵	۷۴۹۵	۷۵	۳۳
۲۹-۲۵ ساله	۲۹۹۴۶	۱۸۹۷۵	۱۱۵۷۸	۷۳۷۷	۱۰۹۳۸	۲۸۶۲	۸۰۷۴	۳۳	۹
۳۴-۳۰ ساله	۲۷۹۲۳	۱۴۵۶۴	۱۰۰۱۳	۴۵۵۱	۱۳۳۳۵	۴۲۹۳	۸۹۴۳	۲۳	۶
۳۹-۳۵ ساله	۲۲۱۸۱	۱۰۱۷۸	۷۴۵۹	۲۷۱۹	۱۱۹۷۹	۴۱۰۰	۷۸۷۹	۲۴	۷
۴۴-۴۰ ساله	۱۳۲۵۷	۴۵۰۱	۳۲۵۵	۱۲۴۶	۸۷۳۶	۳۰۶۷	۵۶۶۹	۲۰	۱۱
۴۹-۴۵ ساله	۹۵۰۳	۲۲۸۲	۱۸۲۲	۴۶۰	۷۲۱۵	۲۹۸۰	۴۲۳۵	۵	۳
۵۴-۵۰ ساله	۱۰۸۴۳	۲۱۷۸	۱۸۹۳	۲۸۵	۸۶۴۸	۴۵۱۵	۴۱۳۳	۱۶	۶
۵۹-۵۵ ساله	۱۱۵۴۶	۱۷۴۴	۱۵۵۱	۱۹۳	۹۷۸۰	۵۱۸۷	۴۵۹۳	۲۲	۵
۶۴-۶۰ ساله	۱۰۱۷۲	۱۳۴۹	۱۲۴۰	۱۰۹	۸۷۵۵	۴۷۴۶	۴۰۰۹	۶۸	۱۸
۶۵ ساله و بیشتر	۹۸۲۷	۹۷۶	۸۷۳	۱۰۳	۸۷۳۶	۴۲۳۳	۴۵۰۳	۱۱۵	۴۸
نامشخص	۳۲۱	۹۶	۵۶	۴۰	۶۶	۳۱	۳۵	۱۵۹	۱۱۱

مآخذ: مرکز آمار ایران - نتایج مقدماتی آمارگیری جاری جمعیت ۱۳۷۰

جدول ۲۶- جمعیت ۶ ساله و بیشتر مناطق شهری و روستائی استان بر حسب گروههای سنی و وضع سواد- ۱۳۷۰

اظہار نشده	مناطق روستائی			مناطق شهری			گروههای سنی
	بیسواد	باسواد	جمع	بیسواد	باسواد	جمع	
۱۸۱۵	۹۲۵۵۶	۱۵۵۴۳۸	۲۴۷۹۹۴	۱۸۲۹۰	۹۷۱۴۴	۱۱۵۴۳۴	جمع
۹۸۲	۴۲۹۵	۴۲۵۲۴	۴۶۸۱۹	۳۰۵	۲۲۰۴۹	۲۲۳۵۴	۶-۹ ساله
۲۱۲	۵۵۶۸	۴۱۲۰۶	۴۶۷۷۴	۲۴۹	۱۸۶۹۵	۱۸۹۴۴	۱۰-۱۴ ساله
۸۲	۷۲۰۱	۲۹۲۲۳	۳۶۵۲۴	۵۹۶	۱۳۳۳۹	۱۳۹۳۵	۱۵-۱۹ ساله
۷۳	۷۷۷۰	۱۷۶۱۷	۲۵۳۸۷	۱۳۰۰	۱۱۸۰۴	۱۳۱۰۴	۲۰-۲۴ ساله
۳۰	۸۵۳۱	۸۹۱۳	۱۷۴۴۴	۱۸۴۸	۹۷۷۷	۱۱۶۲۵	۲۵-۲۹ ساله
۲۳	۱۰۴۲۸	۶۱۸۱	۱۶۶۰۹	۲۲۳۳	۸۲۲۰	۱۰۴۵۳	۳۰-۳۴ ساله
۲۴	۹۲۹۰	۳۸۸۲	۱۳۱۷۲	۱۹۶۲	۶۱۸۷	۸۱۴۹	۳۵-۳۹ ساله
۱۹	۶۷۵۱	۱۵۳۶	۸۲۸۷	۱۴۹۳	۲۹۱۲	۴۴۰۵	۴۰-۴۴ ساله
۵	۵۴۷۴	۹۳۶	۶۴۱۰	۱۳۴۴	۱۳۰۷	۲۶۵۱	۴۵-۴۹ ساله
۱۶	۶۵۵۹	۱۰۵۳	۷۶۱۲	۱۵۷۶	۱۰۷۸	۲۶۵۴	۵۰-۵۴ ساله
۱۹	۷۴۷۰	۸۹۷	۸۳۶۷	۱۸۰۴	۸۰۵	۲۶۰۹	۵۴-۵۹ ساله
۶۲	۶۷۰۳	۷۶۰	۷۴۶۳	۱۶۱۳	۵۵۰	۲۱۶۳	۶۰-۶۴ ساله
۱۱۰	۶۴۶۱	۵۶۰	۷۰۲۱	۱۹۶۴	۳۹۰	۲۳۵۴	۶۵ ساله و بیشتر
۱۵۸	۵۵	۵۰	۱۰۵	۳	۳۱	۳۴	نامشخص

جدول ۲۷- جمعیت ۶ ساله و بیشتر استان به تفکیک شهرستان و بر حسب وضع سواد- ۱۳۷۰

اظہار نشده	مناطق روستائی			مناطق شهری			شهرستان
	بیسواد	باسواد	جمع	بیسواد	باسواد	جمع	
۱۸۱۵	۹۲۵۵۶	۱۵۵۴۳۸	۲۴۷۹۹۴	۱۸۲۹۰	۹۷۱۴۴	۱۱۵۴۳۴	کل استان
۶۱۲	۳۴۹۹۳	۶۰۵۸۰	۹۵۵۷۳	۶۰۵۱	۳۴۵۲۷	۴۰۵۷۸	بویراحمد
۹۲۳	۴۵۹۴۷	۶۷۰۶۱	۱۱۳۰۰۸	۵۳۵۷	۱۹۹۵۵	۲۵۳۱۲	کھیلوبه
۲۸۰	۱۱۶۱۶	۲۷۷۹۷	۳۹۴۱۳	۶۸۸۲	۴۲۶۶۲	۴۹۵۴۴	کچاران

ماخذ: مرکز آمار ایران- نتایج مقدماتی آمارگیری جاری جمعیت ۱۳۷۰
"۲۷"

جدول ۲۸ - جمعیت ۱۰ ساله و بیشتر استان کهگیلویه و بویر احمد بر حسب گروههای سنی و وضع فعالیت - ۱۳۷۰

گروههای سنی	جمع	شاغل	بیکار و جویای کار	محتل	باز نشسته	خانه دار	سایر	اظہار نشده
جمع	۳۰۷۶۳۲	۸۹۶۱۷	۱۹۸۸۴	۸۴۴۱۷	۱۸۲۷	۹۵۷۱۲	۱۳۷۶۲	۲۴۰۳
۱۰-۱۴ ساله	۶۹۲۶۷	۱۵۹۷	۲۲۱۵	۵۵۶۶۴	۰	۴۹۸۹	۲۳۹۹	۱۴۰۳
۱۵-۱۹ ساله	۵۳۰۲۵	۷۰۸۶	۲۷۲۲	۲۴۴۹۱	۱۵	۱۳۲۲۲	۳۰۹۴	۳۹۴
۲۰-۲۴ ساله	۴۰۰۱۴	۱۴۱۵۹	۴۴۴۲	۲۶۳۲	۱۵	۱۶۴۷۳	۱۱۶۶	۱۲۴
۲۵-۲۹ ساله	۲۹۹۴۶	۱۲۲۵۷	۱۸۹۷	۳۵۷	۱۵	۱۴۰۱۴	۳۴۶	۶۰
۳۰-۳۴ ساله	۲۷۹۲۲	۱۳۸۸۵	۱۲۵۵	۸۰	۱۶	۱۲۴۸۸	۱۶۵	۳۳
۳۵-۳۹ ساله	۲۲۱۸۱	۱۱۱۶۵	۹۱۵	۲۷	۱۳	۹۹۰۰	۱۳۴	۲۷
۴۰-۴۴ ساله	۱۳۲۵۷	۵۹۹۶	۵۷۲	۱۲	۲۳	۶۵۲۱	۱۰۵	۲۸
۴۵-۴۹ ساله	۹۵۰۲	۲۲۳۴	۵۲۳	۱۵	۲۷	۴۴۵۱	۱۲۸	۱۴
۵۰-۵۴ ساله	۱۰۸۴۲	۵۶۹۶	۷۲۲	۱۷	۸۸	۴۰۴۶	۲۵۷	۱۶
۵۵-۵۹ ساله	۱۱۵۴۶	۵۶۷۳	۸۸۸	۲۹	۱۵۷	۴۲۱۴	۵۴۹	۳۶
۶۰-۶۴ ساله	۱۰۱۷۲	۴۲۶۴	۸۱۹	۱۲	۵۱۱	۲۹۶۵	۱۵۰۰	۱۰۱
۶۵ ساله و بیشتر	۹۸۲۷	۲۴۸۲	۹۰۷	۱۹	۹۴۷	۲۴۰۵	۲۹۰۴	۱۶۳
نامشخص	۱۳۱	۲۳	۶	۶۰	۰	۲۳	۱۵	۴

جدول ۲۹ - جمعیت شاغل و بیکار جویای کار استان کهگیلویه و بویر احمد به تفکیک شهرستان - ۱۳۷۰

شهرستان	مناطق شهری		مناطق روستائی	
	شاغل	بیکار جویای کار	شاغل	بیکار جویای کار
جمع	۲۸۹۵۴	۵۴۷۹	۶۰۶۶۳	۱۴۴۰۵
بویر احمد	۱۰۹۸۶	۱۲۸۳	۲۸۰۷۴	۳۱۳۰
کهگیلویه	۵۸۶۳	۱۱۴۲	۲۴۷۸۲	۷۵۲۹
کچاران	۱۲۱۰۵	۳۰۵۴	۷۸۰۷	۳۷۴۶

ماخذ: مرکز آمار ایران - نتایج مقدماتی آمارگیری جمعیت ۱۳۷۰

جدول ۲۰ - جمعیت ۱۰ ساله و بیشتر استان بر حسب گروههای سنی و وضع سواد - ۱۳۷۰

نقاط روستایی			نقاط شهری			گروههای سنی
بیسواد	باسواد	جمع	بیسواد	باسواد	جمع	
۸۷۸۲۴	۱۱۲۵۴۱	۲۰۰۳۷۵	۱۷۸۹۷	۷۴۸۷۵	۹۲۷۷۲	جمع
۵۵۵۴	۴۱۱۴۴	۴۶۶۹۸	۲۴۸	۱۸۶۷۶	۱۸۹۲۴	۱۰-۱۴ ساله
۷۱۶۹	۲۹۲۵۵	۳۶۴۲۴	۵۹۳	۱۳۳۰۳	۱۳۸۹۶	۱۵-۱۹ ساله
۷۷۲۵	۱۷۵۲۱	۲۵۲۴۶	۱۲۹۵	۱۱۷۴۴	۱۳۰۳۹	۲۰-۲۴ ساله
۸۵۱۰	۸۸۶۹	۱۷۳۷۹	۱۸۳۹	۹۷۴۹	۱۱۵۸۸	۲۵-۲۹ ساله
۱۰۳۹۳	۶۱۶۸	۱۶۵۶۱	۲۲۲۶	۸۲۰۴	۱۰۴۳۰	۳۰-۳۴ ساله
۹۲۵۳	۳۸۷۴	۱۳۱۲۷	۱۹۶۰	۶۱۷۶	۸۱۳۶	۳۵-۳۹ ساله
۶۷۲۰	۱۵۲۳	۸۲۴۳	۱۴۹۰	۲۹۰۲	۴۳۹۲	۴۰-۴۴ ساله
۵۴۴۷	۹۲۵	۶۳۷۲	۱۳۴۲	۱۳۰۵	۲۶۴۷	۴۵-۴۹ ساله
۶۵۲۳	۱۰۴۹	۷۵۷۲	۱۵۶۹	۱۰۷۶	۲۶۴۵	۵۰-۵۴ ساله
۷۴۲۵	۸۸۹	۸۳۱۴	۱۷۹۴	۸۰۰	۲۵۹۴	۵۵-۵۹ ساله
۶۶۶۱	۷۴۲	۷۴۰۳	۱۶۰۰	۵۴۳	۲۱۴۳	۶۰-۶۴ ساله
۶۴۰۹	۵۴۲	۶۹۵۱	۱۹۳۸	۳۸۱	۲۳۱۹	۶۵ ساله و بیشتر
۴۵	۴۰	۸۵	۳	۱۶	۱۹	نامشخص

جدول ۲۱ - تعداد خانوارهای استان بتفکیک شهرستان و بر حسب تعداد افراد در مناطق شهری و روستایی استان - ۱۳۷۰

خانوارهای غیر ساکن	خانوارهای روستایی				خانوارهای شهری				جمع کل	شهرستان
	۵ نفره و بالاتر	۳ و ۴ نفره	دو نفره و کمتر	جمع	۵ نفره و بالاتر	۳ و ۴ نفره	دو نفره و کمتر	جمع		
۲۸۳۱	۳۷۰۱۸	۹۹۰۹	۴۲۷۲	۵۱۱۹۹	۱۷۵۶۲	۵۹۹۰	۲۰۸۷	۲۵۶۳۹	۷۹۶۶۹	کل استان
۱۹۳۷	۱۴۲۹۳	۴۰۱۹	۱۶۹۴	۲۰۰۰۶	۶۳۰۹	۲۲۷۰	۷۴۰	۹۳۱۹	۳۱۲۶۲	بویراحمد
۴۱۸	۱۷۱۲۶	۴۴۴۲	۱۸۵۶	۲۳۴۲۴	۳۹۳۲	۱۱۷۸	۴۰۵	۵۵۱۵	۲۹۳۵۷	کهگیلویه
۴۷۶	۵۵۹۹	۱۴۴۸	۷۲۲	۷۷۶۹	۷۳۲۱	۲۵۴۲	۹۴۲	۱۰۸۰۵	۱۹۰۵۰	گچساران

مأخذ: مرکز آمار ایران - نتایج مقدماتی آمارگیری جاری جمعیت ۱۳۷۰
"۲۹"

جدول ۲۲ - طبقه بندی آبادیهای استان بر حسب جمعیت و به تفکیک شهرستان : ۱۳۷۰

شهرستان، بخش دهستان	کسل آبادیها	خالی از سکنه	آبادی های ۱ تا ۱۰۰	آبادی های ۱۰۱ تا ۲۰۰	آبادی های ۲۰۱ تا ۳۰۰	آبادی های ۳۰۱ تا ۴۰۰	آبادی های ۴۰۱ تا ۵۰۰	آبادی های ۵۰۱ تا ۱۰۰۰	آبادی های ۱۰۰۰ تا ۲۵۰۰	آبادی های ۲۵۰۰ تا ۵۰۰۰	آبادی های بیشتر از ۵۰۰۰
دهستان طبیعی سرحدی شرقی	۱۹۵	۶۸	۹۳	۲۱	۸	۲	۱	۲	—	—	—
دهستان طبیعی سرحدی غربی	۹۷	۲۲	۴۱	۱۹	۱۰	۱	۲	—	۲	—	—
* بخش چرام	۱۹۳	۱۵۲	۴۷	۱۸	۱۰	۳	۴	۶	۳	—	—
دهستان چرام	۱۲۵	۷۹	۲۱	۸	۴	۲	۳	۶	—	—	—
دهستان سرفاریاب	۶۸	۲۳	۲۶	۱۰	۶	۱	۱	—	۱	—	—
* بخش مرکزی	۳۵۸	۱۰۴	۱۴۲	۵۹	۲۲	۱۱	۷	۹	۳	—	۱
دهستان پشته زیلائی	۶۰	۱۶	۲۹	۱۰	۲	—	—	۳	—	—	—
دهستان دهدشت شرقی	۷۶	۲۰	۲۲	۱۴	۹	۲	۳	۱	—	—	—
دهستان دهدشت غربی	۷۸	۲۷	۲۹	۸	۵	۵	۳	—	۱	—	—
دهستان طبیعی گرمسیری جنوبی	۸۵	۳۰	۱۲	۶	۲	۱	۲	۱	—	—	۱
دهستان عالی طیب	۵۹	۱۱	۳۲	۱۵	—	—	—	۱	—	—	—
* بخش لنده	۲۲۶	۳۲	۱۱۹	۳۹	۱۳	۸	۷	۴	۱	—	—
دهستان دشمن زیاری	۸۸	۱۷	۴۳	۱۳	۸	۳	۳	۱	—	—	—
دهستان سرآسیاب یوسفی	۶۲	۱۱	۲۹	۱۴	۲	۳	۲	۱	—	—	—
دهستان طبیعی گرمسیری شمالی	۷۶	۶	۲۷	۱۲	۳	۲	۲	۱	—	—	—
** شهرستان کچساران	۳۸۰	۱۶۶	۹۹	۴۵	۲۷	۱۶	۶	۱۶	۴	—	۱
* بخش باشت	۱۷۱	۵۶	۵۴	۲۱	۱۳	۱۱	۱	۴	—	—	۱
دهستان بابوشی	۸۸	۳۷	۱۴	۱۱	۱۱	۶	—	۴	—	—	۱
دهستان کوهمره خامی	۸۳	۱۹	۳۹	۱۷	۲	۵	۱	—	—	—	—
* بخش مرکزی	۲۰۹	۱۱۰	۴۵	۱۴	۱۴	۵	۵	۱۲	۴	—	—
دهستان امامزاده جعفر	۸۹	۴۶	۲۳	۴	۳	۲	۲	۷	۲	—	—
دهستان بی بی حکیمه	۳۱	۲۱	۷	۱	۱	—	—	—	۱	—	—
دهستان بویر احمد گرمسیری	۲۵	۸	۶	۲	۳	—	—	۱	—	—	—
دهستان لیستر	۶۴	۳۵	۹	۵	۷	۳	۲	۳	—	—	—

ماه خذ : سازمان برنامه و بودجه استان - معاونت آمار و اطلاعات
"۳۰"

جدول ۲۲ - طبقه بندی آبادیهای استان بر حسب جمعیت و به تفکیک شهرستان : ۱۳۷۰

شهرستان - بخش دهستان	کل آبادیها	خالی از سکنه	آبادی های ۱ تا ۱۰۰	آبادی های ۱۰۱ تا ۲۰۰	آبادی های ۲۰۱ تا ۳۰۰	آبادی های ۳۰۱ تا ۴۰۰	آبادی های ۴۰۱ تا ۵۰۰	آبادی های ۵۰۱ تا ۱۰۰۰	آبادی های بیشتر از ۱۰۰۰
کل استان	۲۹۴۸	۱۰۳۷	۱۰۵۴	۴۱۹	۱۷۶	۸۵	۶۴	۸۴	۲۶
** شهرستان بویراحمد	۱۲۱۹	۴۷۱	۴۱۹	۱۵۷	۶۲	۳۱	۲۶	۴۲	۱۱
* بخش دروهان	۳۱۵	۱۱۵	۸۷	۴۵	۲۰	۹	۱۶	۱۹	۴
دهستان پاتاوه	۱۰۰	۳۷	۲۵	۱۴	۷	۳	۵	۸	۱
دهستان دنا	۴۳	۱۸	۹	۵	۳	۱	۱	۵	۱
دهستان سادات محمودی	۵۹	۱۵	۱۶	۱۰	۶	۳	۵	۳	۱
دهستان کبکیان	۱۱۳	۴۵	۳۷	۱۶	۴	۲	۵	۳	۱
* بخش مارگون	۵۱۰	۱۹۵	۲۱۱	۵۹	۲۱	۱۱	۶	۷	-
دهستان زیلاشی	۸۴	۳۳	۳۵	۸	۳	۲	-	۲	-
دهستان لوداب	۱۰۷	۱۲	۵۶	۲۱	۱۰	۲	۴	۲	-
دهستان چین	۹۴	۲۶	۴۸	۱۳	۴	۳	-	-	-
دهستان مارگون	۲۲۵	۱۲۴	۷۲	۱۷	۴	۴	۲	۲	-
* بخش مرکزی	۳۹۴	۱۶۱	۱۲۱	۵۳	۲۱	۱۱	۴	۱۶	۷
دهستان سررود شمالی	۷۵	۳۲	۱۵	۸	۴	۶	-	۷	۳
دهستان سررود جنوبی	۱۲۲	۴۰	۳۶	۲۰	۱۰	۵	۲	۶	۳
دهستان دشتروم	۷۲	۳۱	۲۴	۱۲	۱	-	۱	۳	-
دهستان سپیدار	۱۲۵	۵۸	۴۶	۱۳	۶	-	۱	-	۱
** شهرستان کهگیلویه	۱۳۴۹	۴۰۰	۵۳۶	۲۱۷	۸۷	۳۸	۳۲	۲۶	۱۱
* بخش بهمنی	۱۵۶	۴۹	۴۸	۲۶	۱۵	۸	۶	۳	۱
دهستان بهمنی گرمسیری شمالی	۸۶	۲۵	۲۹	۲۰	۶	۳	۳	-	-
دهستان بهمنی گرمسیری جنوبی	۷۰	۲۴	۱۹	۶	۵	۳	۲	۳	۱
* بخش چاروسا	۴۱۶	۱۱۱	۱۸۰	۷۵	۲۷	۸	۸	۴	۳
دهستان بهمنی سرحدی	۸۲	۱۷	۳۳	۲۴	-	۲	-	۱	-
دهستان بهمنی سرحدی شرقی	۴۲	۴	۱۳	۱۷	۹	۲	۱	۲	-
دهستان بهمنی سرحدی غربی									

جدول ۲۲- آمار وقایع چهارگانه ثبت شده ۷۰-۱۳۶۴

سال	ولادت	مرگ	ازدواج	طلاق
.....۱۳۶۴	۲۲۲۰۹	۱۰۷۸	۳۰۱۷	۴۶
.....۱۳۶۵	۲۵۹۷۱	۱۱۶۴	۲۶۳۰	۸۳
.....۱۳۶۶	۱۹۶۷۴	۱۱۹۸	۳۲۸۷	۱۰۱
.....۱۳۶۷	۲۴۱۶۰	۱۴۳۵	۲۷۲۴	۵۱
.....۱۳۶۸	۲۱۶۲۷	۱۱۵۸	۷۸۶۵	۱۱۱
.....۱۳۶۹	۲۱۹۹۳	۱۰۱۹	۳۰۶۲	۱۳۷
.....۱۳۷۰	۲۰۱۷۰	۱۹۲۳	۲۳۴۴	۱۱۱

ماخذ: اداره کل ثبت احوال استان

جدول ۲۵- تعداد واقعه ولادت ثبت شده در شهرستانهای استان : ۱۳۷۰

مناطق روستائی	مناطق شهری		جمع	شهرستان
	دختر	پسر		
دختر	پسر	دختر	پسر	
۷۲۰۶	۷۶۱۹	۲۶۰۱	۲۷۴۴ کل استان
۲۸۰۴	۲۸۴۳	۸۹۳	۱۰۰۹ بویراحمد
۳۵۴۶	۳۸۶۹	۷۱۵	۷۶۸ کهگیلویه
۸۵۶	۹۰۷	۹۹۳	۹۶۷ کچساران

• ماخذ: اداره کل ثبت احوال استان

جدول ۳۶- تعداد واقعه ازدواج و طلاق ثبت شده در شهرستانهای استان : ۱۳۷۰


طلاق			ازدواج			شهرستان
مناطق روستائی	مناطق شهری	جمع	مناطق روستائی	مناطق شهری	جمع	
-	۱۱۱	۱۱۱	۷۶۹	۱۶۱۶	۲۳۸۵	کل استان
-	۴۹	۴۹	۱۲۷	۷۸۴	۹۱۱	بویراحمد
-	-	-	۴۴۸	۱۹۲	۶۴۰	کهگیلویه
-	۶۲	۶۲	۱۹۴	۶۴۰	۸۳۴	گچساران


ماخذ: اداره کل ثبت احوال استان

جدول ۳۷- تعداد واقعه فوتهای ثبت شده در شهرستانهای استان : ۱۳۷۰


مناطق روستائی		مناطق شهری		جمع	شهرستان
زن	مرد	زن	مرد		
۴۲۴	۸۸۰	۲۲۷	۴۱۲	۱۹۴۳	کل استان
۲۳۲	۴۶۹	۶۳	۱۳۵	۸۹۹	بویراحمد
۱۱۲	۳۱۲	۶۴	۱۴۶	۶۳۴	کهگیلویه
۸۰	۹۹	۱۰۰	۱۳۱	۴۱۰	گچساران

ماخذ: اداره کل ثبت احوال استان





فضل سوم
آموزش و تدریس



جدول ۲۸ آموزشگاههای موجود استان بر حسب مناطق شهری و روستائی در سال تحصیلی ۷۱ - ۱۳۷۰

شهرستان	ابتدائی			راهنمائی			متوسط عمومی		دیبرستان
	مختلط	دخترانه	پسرانه	مختلط	دخترانه	پسرانه	دخترانه	پسرانه	
کل استان	۱۳۵۶	۷۵	۸۵	۱۱۲	۲۶	۶۲	۱۸	۲۵	۷
شهری	۵	۵۱	۵۳	—	۲۰	۳۷	۱۴	۲۰	۷
روستائی	۱۳۵۱	۲۴	۳۲	۱۱۲	۱۶	۲۵	۴	۱۵	—
بویراحمد	۵۹۷	۳۱	۳۳	۳۹	۱۵	۲۵	۵	۹	۳
شهری	۳	۱۸	۱۸	—	۶	۱۱	۵	۴	۳
روستائی	۵۹۴	۱۳	۱۵	۳۹	۹	۱۴	—	۵	—
کهنگیلویه	۵۷۲	۱۸	۲۶	۴۸	۹	۱۸	۷	۱۶	۲
شهری	۲	۱۱	۱۴	—	۶	۱۲	۴	۸	۲
روستائی	۵۷۰	۷	۱۲	۴۸	۳	۶	۳	۸	—
گچساران	۱۸۷	۲۶	۲۶	۲۵	۱۲	۱۹	۶	۱۰	۳
شهری	—	۲۲	۲۱	—	۸	۱۴	۵	۸	۳
روستائی	۱۸۷	۴	۵	۲۵	۴	۵	۱	۲	—

ماخذ: اداره کل آموزش و پرورش استان *

جدول ۳۹- تعداد کلاس و اطاق و ساختمان در مقطع ابتدائی استان در سال تحصیلی ۷۱-۱۳۷۰

ساختمان و نوع مالکیت					تعداد طاق	تعداد کلاس	شهرستان
سایر	وقفی واگذاری	اجاره ای	دولتی	جمع			
۱۰۲	۱۰۵	۱۷۶	۱۱۰۳	۱۴۸۶	۴۹۲۲	۴۲۱۷ نخل استان
—	—	۸	۷۷	۸۵	۸۳۶	۹۸۶ شهری
۱۰۲	۱۰۵	۱۶۸	۱۰۲۶	۱۴۰۱	۴۰۸۶	۳۲۳۱ روستائی
۹۱	۳۵	۱۲۷	۳۸۴	۶۳۷	۱۹۱۹	۱۷۳۶ بیور احمد
—	—	۳	۲۱	۲۴	۲۳۶	۳۰۲ شهری
۹۱	۳۵	۱۲۴	۳۶۳	۶۱۳	۱۶۸۳	۱۴۳۴ روستائی
۶	۷۰	۴۲	۵۲۶	۶۴۴	۱۸۶۴	۱۵۳۶ نهکیلویه
—	—	۱	۲۶	۲۷	۲۰۵	۲۵۵ شهری
۶	۷۰	۴۱	۵۰۰	۶۱۷	۱۶۵۹	۱۳۸۱ روستائی
۵	—	۷	۱۹۳	۲۰۵	۱۱۳۹	۹۴۵ کچاران
—	—	۴	۳۰	۳۴	۳۹۵	۴۲۹ شهری
۵	—	۳	۱۶۳	۱۷۱	۷۴۴	۵۱۶ روستائی

ماخذ: اداره کل آموزش و پرورش استان *

جدول ۴۰ - تعداد کلاس و اطاق و ساختمان در مقطع راهنمایی استان در سال تحصیلی ۷۱ - ۱۳۷۰

ساختمان و نوع مالکیت					تعداد	تعداد	شهرستان
سایر	وقفی واکداری	اجاره ای	دولتی	جمع	اطاق	کلاس	
۲	-	۱۹	۱۷۰	۱۹۱	۱۶۱۸	۱۱۱۸	کل استان
-	-	۶	۴۳	۴۹	۵۵۰	۴۶۱	شهری
۲	-	۱۳	۱۲۷	۱۴۲	۱۰۶۸	۶۵۷	روستائی
۲	-	۱۳	۵۲	۶۷	۵۷۵	۳۹۸	پیر احمد
-	-	۳	۱۲	۱۵	۱۸۷	۱۳۳	شهری
۲	-	۱۰	۴۰	۵۲	۳۸۸	۲۶۵	روستائی
-	-	۴	۷۴	۷۸	۶۰۶	۴۰۴	کیلویه
-	-	۱	۲۱	۲۲	۱۵۰	۱۳۸	شهری
-	-	۳	۵۳	۵۶	۴۵۶	۲۶۶	روستائی
-	-	۲	۴۴	۴۶	۴۳۷	۳۱۶	کپساران
-	-	۲	۱۰	۱۲	۲۱۳	۱۹۰	شهری
-	-	-	۳۴	۳۴	۲۲۴	۱۲۶	روستائی

ماخذ: اداره کل آموزش و پرورش استان *

جدول ۴۱ - تعداد کلاس و اطاق ساختمان در مقطع متوسطه عمومی استان در سال تحصیلی ۷۱ - ۱۳۷۰

شهرستان	تعداد کلاس	تعداد اطاق	ساختمان ونوع مللکیت			
			جمع	دولتی	اجاره ای	وقفی واکذاری
سایر						
کل استان	۵۳۳	۵۷۵	۴۲	۳۷	۳	۲
شهری	۴۳۴	۴۲۳	۳۰	۲۶	۳	۱
روستائی	۹۹	۱۵۲	۱۲	۱۱	-	۱
بویراحمد	۱۷۵	۲۷۰	۱۴	۱۰	۲	۲
شهری	۱۳۱	۱۹۱	۱۰	۷	۲	۱
روستائی	۴۴	۷۹	۴	۳	-	۱
کپکیلوه	۱۹۵	۱۹۰	۱۸	۱۷	۱	-
شهری	۱۴۸	۱۲۵	۱۱	۱۰	۱	-
روستائی	۴۷	۶۵	۷	۷	-	-
نپساران	۱۶۳	۱۱۵	۱۰	۱۰	-	-
شهری	۱۵۵	۱۰۷	۹	۹	-	-
روستائی	۸	۸	۱	۱	-	-

ماخذ: اداره کل آموزش و پرورش استان

جدول ۴۲- تعداد کلاس و اطاق ساختمان هنرستانهای فنی و کشاورزی و دبیرستان خدمات استان در سال تحصیلی ۱۳۷۰-۷۱

ساختمان و نوع مالکیت				تعداد کلاس	تعداد کلاس	شهرستان	
سایر	واگذاری	اجاره‌ای	دولتی	جمع	کلاس		
-	-	۱	۹	۱۰	۱۴۲	۹۳	کل استان
-	-	۱	۹	۱۰	۱۴۲	۹۳	شهری
-	-	-	-	-	-	-	روستائی
-	-	-	۳	۳	۴۳	۳۵	بیراحمد
-	-	-	۳	۳	۴۳	۳۵	شهری
-	-	-	-	-	-	-	روستائی
-	-	-	۳	۳	۳۸	۲۴	کهنکلیوبه
-	-	-	۳	۳	۳۸	۲۴	شهری
-	-	-	-	-	-	-	روستائی
-	-	۱	۳	۴	۶۱	۳۴	گنجان
-	-	۱	۳	۴	۶۱	۳۴	شهری
-	-	-	-	-	-	-	روستائی

ماخذ: اداره کل آموزش و پرورش استان *

جدول ۴۳- تعداد کلاس و کادر آموزشی مقاطع تحصیلی مختلف استان در سال تحصیلی ۷۱-۱۳۷۰

فنی و حرفه‌ای		متوسط عمومی		راهنمایی تحصیلی		ابتدائی		شهرستان
کلاس آموزشی	کادر آموزشی	کلاس آموزشی	کادر آموزشی	کلاس آموزشی	کادر آموزشی	کلاس آموزشی	کادر آموزشی	
۱۵۷	۹۳	۳۸۹	۵۳۳	۱۳۹۰	۱۱۱۸	۴۲۰۶	۴۲۱۷	کل استان
۱۵۷	۹۳	۳۰۶	۴۳۴	۵۸۵	۴۶۰	۱۱۲۷	۱۰۲۷	شهری
-	-	۸۳	۹۹	۸۰۵	۶۵۸	۳۰۷۹	۳۱۹۰	روستائی
۵۱	۳۵	۱۵۲	۱۷۵	۴۸۴	۳۹۸	۱۶۸۱	۱۷۳۶	بیراجند
۵۱	۳۵	۱۱۶	۱۳۱	۱۸۲	۱۳۲	۳۴۳	۳۴۳	شهری
-	-	۳۸	۴۴	۳۰۲	۲۶۶	۱۳۳۸	۱۳۹۳	روستائی
۴۹	۲۴	۱۷۰	۱۹۵	۴۸۶	۴۰۴	۱۵۲۷	۱۵۳۶	نیکلویه
۴۹	۲۴	۱۳۲	۱۴۸	۱۷۱	۱۳۸	۲۸۲	۲۵۵	شهری
-	-	۳۸	۴۷	۳۱۵	۲۶۶	۱۳۴۵	۱۳۸۱	روستائی
۵۷	۳۴	۶۵	۱۶۳	۴۲۰	۳۱۶	۹۹۸	۹۴۵	دیساران
۵۷	۳۴	۵۸	۱۵۵	۲۳۲	۱۹۰	۵۰۲	۴۲۹	شهری
-	-	۷	۸	۱۸۸	۱۲۶	۴۹۶	۵۱۶	روستائی

ماخذ: اداره کل آموزش و پرورش استان

جدول ۴۴- تعداد آموزشگاه ، دانش آموز و کادر آموزشی مدارس استثنائی استان در سال تحصیلی ۷۱ - ۱۳۷۰

تراکم دانش آموز به کلاس	نسبت دانش آموز به آموزشگاه	نسبت دانش آموز به کادر آموزشی	تعداد کادر آموزش	تعداد کلاس آموزش	دانش آموز			تعداد آموزشگاه	شهرستان
					جمع	پسر	دختر		
۸	۳۰	۷	۶۱	۵۲	۲۷۰	۱۵۶	۴۲۶	۱۴ نخلستان
۱۲	۵۴	۶/۸	۱۶	۹	۷۰	۳۸	۱۰۸	۲ بویراحمد
۷/۷	۲۲	۷	۲۲	۲۰	۸۲	۷۲	۱۵۴	۷ کهگیلویه
۷/۱	۳۲/۸	۷/۱	۲۳	۲۳	۱۱۸	۴۶	۱۶۴	۵ گچساران

ماخذ: اداره کل آموزش و پرورش استان *

جدول ۴۵- تعداد آموزشگاه دانش آموز و کادر آموزشی کوکستانهای استان در سال تحصیلی ۷۱ - ۱۳۷۰

تراکم دانش آموز به کلاس	نسبت دانش آموز به آموزشگاه	نسبت دانش آموز به کادر آموزشی	تعداد کادر آموزش	تعداد کلاس آموزش	دانش آموز			تعداد آموزشگاه	شهرستان
					جمع	دختر	پسر		
۴۳	۹۴	۴۰	۴۷	۴۴	۹۷۱	۹۱۳	۱۸۸۴	۲۰ نخلستان
۲۵	۵۰	۶	۱۶	۴	۶۳	۳۷	۱۰۰	۲ بویراحمد
-	-	-	-	-	-	-	-	- کهگیلویه
۴۵	۹۹	۵۸	۳۱	۴۰	۹۰۸	۸۷۶	۱۷۸۴	۱۸ گچساران

ماخذ: اداره کل آموزش و پرورش استان

جدول ۴۶ - دانش آموزان و هنرجویان استان بتفکیک مقاطع تحصیلی در سال تحصیلی ۱۳۷۰-۷۱

شهرستان	جمع کل		ابتدائی		راهنمایی تحصیلی		متوسط عمومی		هنرستانهای فنی وکاردوری		دبیرستان خدمات	
	پسر	دختر	پسر	دختر	پسر	دختر	پسر	دختر	پسر	دختر	پسر	دختر
کل استان	۵۹۵۷۸	۵۱۰۶۵	۲۴۶۱۲	۲۰۲۲۷	۲۲۲۷۲	۱۱۲۱۰	۱۲۶۸۲	۴۴۲۱	۱۵۶۵	۱۲۶۸۲	۲۱۵	۲۱۵
شهری	۲۵۹۱۹	۲۳۶۵۹	۱۵۰۳۴	۲۸۵۷۸	۹۴۶۲	۶۳۳۸	۹۸۸۲	۴۲۳۲	۱۵۶۵	۹۸۸۲	۲۱۵	۲۱۵
روستائی	۳۳۶۵۹	۲۷۴۰۶	۲۸۵۷۸	۲۰۲۲۷	۱۲۹۱۰	۴۸۷۲	۲۸۰۲	۲۰۹	-	۲۸۰۲	-	-
بهر اراحد	۲۳۴۸۶	۲۳۴۸۶	۱۷۷۵۶	۲۰۲۲۷	۸۲۰۸	۴۲۰۴	۴۲۵۵	۱۴۱۶	۷۲۵	۴۲۵۵	۱۱۰	۱۱۰
شهری	۸۰۷۲	۱۵۴۱۳	۴۵۶۹	۱۳۱۸۷	۲۶۶۸	۲۰۱۰	۲۸۵۱	۱۳۸۴	۷۲۵	۲۸۵۱	۱۱۰	۱۱۰
روستائی	۱۸۸۹۵	۱۳۹۴۴	۱۳۱۸۷	۱۵۵۰۱	۲۶۶۸	۲۱۹۴	۱۵۰۴	۲۲	-	۱۵۰۴	-	-
کبکلوپه	۱۸۸۹۵	۱۳۹۴۴	۱۳۱۸۷	۱۵۵۰۱	۲۶۶۸	۲۰۴۱	۱۵۰۴	۸۸۷	-	۱۵۰۴	-	-
شهری	۶۴۷۹	۱۲۴۱۶	۴۲۳۲	۱۳۱۸۷	۲۰۸۲	۱۴۵۶	۳۷۴۰	۷۶۱	-	۳۷۴۰	۲۹	۲۹
روستائی	۱۲۴۱۶	۱۷۱۹۷	۱۰۷۰۵	۱۱۸۵۳	۲۰۸۲	۱۴۵۶	۳۷۴۰	۷۶۱	-	۳۷۴۰	۲۹	۲۹
کچاران	۱۷۱۹۷	۱۱۳۶۷	۱۰۹۱۸	۱۱۸۵۳	۲۰۸۲	۱۴۵۶	۳۷۴۰	۷۶۱	-	۳۷۴۰	۲۹	۲۹
شهری	۱۱۳۶۷	۵۸۳۰	۵۲۳۲	۱۳۱۸۷	۲۰۸۲	۱۴۵۶	۳۷۴۰	۷۶۱	-	۳۷۴۰	۲۹	۲۹
روستائی	۵۸۳۰	۷۳۳۹	۴۶۸۶	۱۳۱۸۷	۲۰۸۲	۱۴۵۶	۳۷۴۰	۷۶۱	-	۳۷۴۰	۲۹	۲۹

منابع: اداره کل آموزش و پرورش استان.

جدول ۲۷ - دانش آموزان دوره متوسطه بتفکیک رشته تحصیلی استان در سال تحصیلی ۷۱ - ۱۳۷۰

شهرستان		علوم تجربی و ریاضی				علوم انسانی		
		شهری		روستایی		روستایی		
		پسر	دختر	پسر	دختر	پسر	دختر	
کل استان	۱۶۱۱	۴۰۴۰	۳۸	۳۱۳	۲۵۱۰	۵۹۴۹	۱۹۱	۲۲۲۰
بویراحمد	۵۵۶	۱۲۸۰	۳۸	۱۹۵	۷۹۰	۱۸۳۹	۳۲	۱۰۴۱
کهگیلویه	۲۹۸	۱۳۳۰	-	۱۱۸	۵۴۳	۲۲۴۹	۱۰۸	۱۰۳۷
گچساران	۷۵۷	۱۴۳۰	-	-	۱۱۷۷	۱۸۶۱	۵۱	۱۴۲

ماخذ: اداره کل آموزش و پرورش استان *

جدول ۴۸ -

تعداد هنرجویان هنرستانهای فنی استان بتفکیک رشته تحصیلی در سال تحصیلی ۷۱ - ۱۳۷۰

شهرستان	ساختمان	اتومکانیک	برق	مکانیک عمومی
کل استان	۴۳۱	۳۱۸	۵۱۲	۳۰۴
بویراحمد	۲۰۸	۱۱۰	۱۸۴	۲۲۳
کهگیلویه	۱۲۷	۱۰۵	۹۶	۸۱
گچساران	۹۶	۱۰۳	۲۳۲	-

ماخذ: اداره کل آموزش و پرورش استان *

جدول ۴۹ - تعداد مراکز و دانشجویان و دانش آموزان تربیت معلم استان در سال تحصیلی ۱۳۷۰ - ۱۳۷۱

کلاس	دوست معلم (دانشسرای روستائی)			دانشجو معلم (مرکز تربیت معلم)			شهرستان					
	دانش آموز			دانشجو								
	تعداد	کارآموزی	مركز	تعداد	کارآموزی	مركز						
۲۹	۹۰۰	۲۲۲	۱۱۲۲	۲۰	۵	۲۳	۷۱۲	۵۲	۷۶۵	۲۱	۴
۱۴	۴۲۵	۲۲۲	۶۴۷	۸	۳	۱۱	۴۰۳	۵۲	۲۵۶	۷	۲
۸	۲۵۷	-	۲۵۷	۷	۱	۶	۱۷۱	-	۱۷۱	۵	۱
۷	۲۱۸	-	۲۱۸	۵	۱	۶	۲۳۸	-	۲۳۸	۹	۱

مأخذ: اداره کل آموزش و پرورش استان *

جدول ۵۰ - تعداد دانشجویان مراکز تربیت معلم استان بر حسب رشته تحصیلی ۱۳۷۰ - ۱۳۷۱

ادبیات	علوم اجتماعی		علوم ریاضی		علوم تجربی		زبان انگلیسی		ابتدائی		شهرستان	
	پسر	دختر	پسر	دختر	پسر	دختر	پسر	دختر	پسر	دختر		
۷۷	-	۷۱	-	۴۴	-	-	-	۷۲	-	۴۲۰	۵۲
۷۷	-	۷۱	-	-	-	-	-	-	-	۱۵۵	۵۲
-	-	-	-	-	-	-	-	-	-	۱۴۳	-
-	-	-	-	۴۴	-	-	-	۷۲	-	۱۲۲	-

مأخذ: اداره کل آموزش و پرورش استان

جدول ۵۱ - تعداد دانشجویان مراکز تربیت معلم (دنباله)

شهرستان		دینی و عربی		امور پرورشی		کودکان استثنائی		روستایان		حرفه و فن	
		پسر	دختر	پسر	دختر	پسر	دختر	پسر	دختر	پسر	دختر
کل استان		۲۸	-	-	-	-	-	۲۲۲	۹۰۰	-	-
بویراحمد		-	-	-	-	-	-	۲۲۲	۴۲۵	-	-
کهگیلویه		۲۸	-	-	-	-	-	-	۲۵۷	-	-
گچساران		-	-	-	-	-	-	-	۲۱۸	-	-

ماخذ : اداره کل آموزش و پرورش استان *

جدول ۵۲ - قبولین ، دانش آموزان هنرستان فنی و کشاورزی و خدمات سال تحصیلی ۷۱ - ۱۳۷۰

شهرستان		شهری				روستائی			
		دانش آموز		قبولین		دانش آموز		قبولین	
		پسر	دختر	پسر	دختر	پسر	دختر	پسر	دختر
کل استان		۲۰۸۳	۳۰۵	۱۴۱۸	۲۶۸	-	-	-	-
بویراحمد		۸۰۹	۱۵۱	۵۵۱	۱۳۵	-	-	-	-
کهگیلویه		۵۷۷	-	۲۲۰	-	-	-	-	-
گچساران		۶۹۷	۱۵۴	۴۴۷	۱۳۳	-	-	-	-

ماخذ : اداره کل آموزش و پرورش استان *

جدول ۵۳ - قبولین ، دانش آموزان دوره متوسطه عمومی در سال تحصیلی ۷۱ - ۱۳۷۰

روستائی		شهری				شهرستان		
		قبولین		دانش آموز				
پسر	دختر	پسر	دختر	پسر	دختر		پسر	دختر
۱۴۲۴	۸۵	۲۰۹۳	۱۰۲	۶۴۶۱	۲۹۲۶	۲۸۸۷	۲۵۳۶	کل استان
۴۱۷	-	۶۴۹	-	۱۹۸۹	۷۹۵	۱۵۶۵	۷۴۴	بویراحمد
۹۳۰	۶۸	۱۳۴۶	۸۴	۲۱۶۶	۴۱۲	۱۶۳۹	۳۵۸	کهگیلویه
۷۷	۱۷	۹۸	۱۸	۲۳۰۶	۱۷۱۹	۱۶۸۳	۱۴۳۴	گچساران

ماخذ: اداره کل آموزش و پرورش استان *

جدول ۵۴ - قبولین ، دانش آموزان دوره ابتدائی در سال تحصیلی ۷۱ - ۱۳۷۰

روستائی		شهری				شهرستان		
		قبولین		دانش آموز				
پسر	دختر	پسر	دختر	پسر	دختر		پسر	دختر
۲۰۳۲۹	۲۱۶۴۵	۳۴۹۹۸	۲۶۲۴۴	۱۲۳۸۶	۱۱۷۴۶	۱۳۶۶۳	۱۳۱۹۹	کل استان
۱۳۶۳۴	۹۷۰۳	۱۴۶۸۵	۱۱۸۷۵	۳۷۰۶	۳۴۶۳	۴۰۶۰	۳۹۷۸	بویراحمد
۱۳۱۱۷	۸۱۳۹	۱۵۱۲۴	۹۸۸۳	۲۸۴۱	۲۶۶۷	۳۲۴۸	۳۱۶۲	کهگیلویه
۴۵۷۸	۳۸۰۳	۵۱۸۹	۲۴۸۶	۵۸۳۹	۵۶۱۶	۶۳۵۵	۶۰۵۹	گچساران

ماخذ: اداره کل آموزش و پرورش استان *

جدول ۵۵- قبولین ، دانش آموزان دوره راهنمایی تحصیلی در سال تحصیلی ۷۱-۱۳۷۰

روستایی				شهری				شهرستان
قبولین		دانش آموز		قبولین		دانش آموز		
پسر	دختر	پسر	دختر	پسر	دختر	پسر	دختر	
۸۹۷۲	۳۱۱۸	۱۱۰۸۹	۳۷۳۵	۵۹۹۱	۴۳۴۵	۷۵۵۱	۵۱۵۵	کل استان
۳۴۸۸	۱۳۳۱	۴۲۲۴	۱۵۷۰	۱۹۹۰	۱۴۳۱	۲۴۸۵	۱۶۶۳	بویراحمد
۳۹۹۶	۱۰۵۸	۴۹۳۶	۱۳۸۴	۱۶۹۷	۸۲۵	۲۰۷۱	۱۰۴۱	کهگیلویه
۱۴۸۸	۷۲۹	۱۹۳۹	۸۸۱	۲۳۰۴	۲۰۸۹	۲۹۹۵	۲۴۵۱	کچساران

ماخذ: اداره کل آموزش و پرورش استان *

جدول ۴۶- تعداد کادر آموزشی شاغل در آموزش و پرورش استان در سال تحصیلی ۷۱ - ۱۳۷۰

شهرستان	جمع		کمتر از دیپلم		دیپلم		فوق دیپلم		لیسانس بالاتر		خدمتگزار	
	مرد	زن	مرد	زن	مرد	زن	مرد	زن	مرد	زن	مرد	زن
استان	۲۳۴۳	۳۸۷	۲۸۹	۱۷	۹۸۲	۲۰۳	۶۱۱	۱۲۴	۲۶	۱۰	۲۴	۲۴۵
شهری	۱۵۳۲	۳۱۹	۲۲۸	۱۳	۷۰۰	۱۶۴	۲۳۸	۱۰۰	۳۳	۱۰	۳۲	۲۳۳
روستائی	۸۱۱	۶۸	۶۱	۴	۲۸۲	۳۸	۲۷۳	۲۴	۳	-	۲	۱۹۲
بیدر احمد	۸۲۸	۱۵۲	۱۲۳	۱۲	۳۳۴	۷۲	۲۳۷	۴۹	۱۳	۳	۱۶	۱۲۱
شهری	۵۱۵	۱۲۴	۹۸	۹	۲۳۵	۶۰	۱۱۶	۳۷	۱۰	۳	۱۵	۵۶
روستائی	۳۱۳	۲۸	۲۵	۳	۹۹	۱۲	۱۲۱	۱۲	۳	-	۱	۶۵
کهنکلیویه	۸۶۱	۶۵	۱۱۲	۲	۳۵۱	۲۷	۲۲۰	۲۸	۸	۲	۶	۱۷۰
شهری	۵۰۲	۴۴	۸۷	۱	۲۲۰	۱۱	۱۱۰	۲۵	۸	۲	۵	۷۷
روستائی	۳۵۹	۲۱	۲۵	۱	۱۳۱	۱۶	۱۱۰	۳	-	-	۱	۹۳
کچساران	۶۵۴	۱۷۰	۵۴	۳	۲۹۷	۱۰۳	۱۵۴	۴۷	۱۵	۵	۱۲	۱۳۴
شهری	۵۱۵	۱۵۱	۴۳	۳	۲۴۵	۹۳	۱۱۲	۳۸	۱۵	۵	۱۲	۱۰۰
روستائی	۱۳۹	۱۹	۱۱	-	۵۲	۱۰	۴۲	۹	-	-	-	۳۴

ماخذ: اداره کل آموزش و پرورش استان *

جدول ۷- تعداد کادر غیر آموزشی شاغل در دوره ابتدائی در سال تحصیلی ۷۱ - ۱۳۷۰

خدمتگزار		لیسانس بالاتر		فوق دیپلم		دیپلم		کمتر از دیپلم		جمع		شهرستان
مرد	زن	مرد	زن	مرد	زن	مرد	زن	مرد	زن	مرد	زن	
۱۶۶	۱۹	-	-	۲۰۵	۲۸	۶۹۷	۱۵۶	۱۸۳	۱۴	۱۲۵۱	۲۲۰	استان
۸۲	۱۹	-	-	۱۲۸	۲۳	۵۰۸	۱۲۴	۱۲۶	۱۰	۸۴۴	۱۷۶	شهری
۸۴	-	-	-	۷۷	۵	۱۸۹	۳۲	۵۷	۴	۴۰۷	۴۴	روستائی
۴۶	۷	-	-	۸۸	۹	۲۴۴	۵۶	۸۲	۱۱	۴۶۰	۸۳	بیبراحمد
۱۸	۷	-	-	۵۰	۷	۱۷۳	۴۶	۵۸	۸	۲۹۹	۶۸	شهری
۲۸	-	-	-	۳۸	۲	۷۱	۱۰	۲۴	۳	۱۶۱	۱۵	روستائی
۶۹	۴	-	-	۶۳	۸	۲۳۸	۲۱	۶۶	۳	۴۳۶	۳۵	کهگیلویه
۲۵	۴	-	-	۳۸	۸	۱۵۵	۷	۴۴	۱	۲۶۲	۲۰	شهری
۴۴	-	-	-	۲۵	-	۸۳	۱۴	۲۲	۱	۱۷۴	۱۵	روستائی
۵۱	۸	-	-	۵۴	۱۱	۲۱۵	۷۹	۳۵	۱	۳۵۵	۱۰۲	گچساران
۳۹	۸	-	-	۴۰	۸	۱۸۰	۷۱	۲۴	۱	۲۸۳	۸۸	شهری
۱۲	-	-	-	۱۴	۳	۳۵	۸	۱۱	-	۷۲	۱۱	روستائی

ماخذ: اداره کل آموزش و پرورش استان

جدول ۵۸ - تعداد کادر غیرآموزشی شاغل در دوره راهنمایی تحصیلی در سال تحصیلی ۷۱ - ۱۳۷۰

شهرستان	جمع		کمتر از دیپلم		دیپلم		فوق دیپلم		لیسانس بالاتر		خدمتگزار
	مرد	زن	مرد	زن	مرد	زن	مرد	زن	مرد	زن	
استان	۶۸۶	۹۵	۵۶	-	۲۴	۱۶۲	۶۳	۳۰۹	۱	۸	۱۵۸
شهری	۳۴۳	۶۹	۵۶	-	۱۸	۸۶	۴۵	۱۳۲	-	۶	۶۹
روستائی	۳۴۳	۲۶	-	-	۶	۷۶	۱۸	۱۷۷	۱	۲	۸۹
بیراحمد	۲۲۸	۴۱	۱۸	-	۷	۵۱	۲۸	۱۱۶	۱	۶	۴۲
شهری	۱۰۴	۲۸	۱۸	-	۵	۳۰	۱۸	۴۱	-	۵	۱۵
روستائی	۱۲۴	۱۳	-	-	۲	۲۱	۱۰	۷۵	۱	۱	۲۷
شهیکیلوبه	۲۶۳	۱۸	۲۸	-	۵	۶۲	۱۲	۱۱۲	-	۱	۶۱
شهری	۱۰۹	۱۳	۲۸	-	۳	۲۲	۱۰	۳۸	-	-	۲۱
روستائی	۱۵۴	۵	-	-	۲	۴۰	۲	۷۴	-	۱	۴۰
کچساران	۱۹۵	۳۶	۱۰	-	۱۲	۴۹	۲۳	۸۱	-	۱	۵۵
شهری	۱۳۰	۲۸	۱۰	-	۱۰	۳۴	۱۷	۵۳	-	۱	۳۳
روستائی	۶۵	۸	-	-	۲	۱۵	۶	۲۸	-	-	۲۲

ماخذ: اداره کل آموزش و پرورش استان .

جدول ۵۹ - تعداد کادر غیر آموزشی شاغل در دوره متوسطه عمومی در سال تحصیلی ۷۱ - ۱۳۷۰

شهرستان	جمع		کمتر از دیپلم		دیپلم		فوق دیپلم		لیسانس بالا تر		خدمتگزار	
	مرد	زن	مرد	زن	مرد	زن	مرد	زن	مرد	زن	مرد	زن
استان	۲۹۷	۶۳	۳	۲۶	۲۰	۹۳	۲۹	۷۶	۸	۲۴	۵	۷۸
شهری	۲۳۶	۶۲	۱	۲۲	۲۰	۷۶	۲۸	۵۷	۸	۲۲	۵	۵۹
روستائی	۶۱	۱	-	۴	-	۱۷	۱	۱۹	-	۲	-	۱۹
بویراحمد	۸۸	۲۴	-	۱۱	۹	۲۱	۱۱	۲۴	۳	۸	۲	۲۴
شهری	۶۰	۲۴	-	۱۰	۹	۱۴	۱۱	۱۶	۲	۶	۲	۱۴
روستائی	۲۸	-	-	۱	-	۷	-	۸	-	۲	-	۱۰
کبکیلویه	۱۳۱	۹	-	۱۰	۱	۴۷	۶	۳۶	۱	۶	۱	۳۲
شهری	۱۰۰	۸	-	۷	۱	۳۹	۵	۲۵	۱	۶	۱	۲۳
روستائی	۳۱	۱	-	۳	-	۸	۱	۱۱	-	-	-	۹
کچساران	۷۸	۳۰	۱	۵	۱۰	۲۵	۱۲	۱۶	۵	۱۰	۲	۲۲
شهری	۷۶	۳۰	۱	۵	۱۰	۲۳	۱۲	۱۶	۵	۱۰	۲	۲۲
روستائی	۲	-	-	-	-	۲	-	-	-	-	-	-

ماخذ: اداره کل آموزش و پرورش استان .

جدول ۶۰. تعداد کادر آموزشی شاغل در هنرستانهای فنی، کشاورزی و دبیرستان خدمات در سال تحصیلی ۷۱-۱۳۷۰

خدمتگزار	لیسانس بالاتر		فوق دیپلم		دیپلم		کمتر از دیپلم		جمع		شهرستان	
	مرد	زن	مرد	زن	مرد	زن	مرد	زن	مرد	زن		
۲۳	۲	۱۱	۲	۲۱	۴	۳۰	۲	۲۴	۲	۱۰۹	۱۲	استان
۲۳	۲	۱۱	۲	۲۱	۴	۳۰	۲	۲۴	۲	۱۰۹	۱۲	شهری
-	-	-	-	-	-	-	-	-	-	-	-	روستائی
۹	۱	۴	۱	۹	۱	۱۸	-	۱۲	۱	۵۲	۴	یویر احمد
۹	۱	۴	۱	۹	۱	۱۸	-	۱۲	۱	۵۲	۴	شهری
-	-	-	-	-	-	-	-	-	-	-	-	روستائی
۸	-	۲	۱	۹	۲	۴	-	۸	-	۲۱	۳	کهکیلویه
۸	-	۲	۱	۹	۲	۴	-	۸	-	۲۱	۳	شهری
-	-	-	-	-	-	-	-	-	-	-	-	روستائی
۶	۱	۵	-	۳	۱	۸	۲	۴	۱	۲۶	۵	گچساران
۶	۱	۵	-	۳	۱	۸	۲	۴	۱	۲۶	۵	شهری
-	-	-	-	-	-	-	-	-	-	-	-	روستائی

ماخذ: اداره کل آموزش و پرورش استان *

جدول ۶۱ - تعداد کادر آموزشی شاغل در آموزش و پرورش استان در سال تحصیلی ۷۱ - ۱۳۷۰

لیسانس وبالاتر	فوق دیپلم		دیپلم		کمتر از دیپلم		جمع		شهرستان	
	مرد	زن	مرد	زن	مرد	زن	مرد	زن		
۳۵۰	۵۰	۲۲۷۰	۳۶۲	۱۹۳۵	۴۷۱	۳۹۸	۶۳	۴۹۵۳	۹۴۶	کل استان
۲۹۲	۵۰	۴۳۹	۲۶۸	۴۸۴	۳۹۵	۱۱۶	۵۲	۱۳۳۱	۷۶۵	شهری
۵۸	—	۱۸۳۱	۹۴	۱۴۵۱	۷۶	۲۸۲	۱۱	۳۶۲۲	۱۸۱	روستائی
۱۳۲	۲۱	۹۱۷	۱۲۶	۷۱۷	۱۲۵	۱۹۷	۴۰	۱۹۶۳	۳۱۲	بزرگراه احمد
۹۸	۲۱	۱۲۸	۸۳	۱۳۴	۹۰	۵۱	۳۶	۴۱۱	۲۳۰	شهری
۳۴	—	۷۸۹	۴۳	۵۸۳	۳۵	۱۴۶	۴	۱۵۵۲	۸۲	روستائی
۱۱۹	۸	۸۹۶	۷۹	۷۷۲	۸۷	۱۲۸	۱۰	۱۹۱۵	۱۸۴	نیکگیلویه
۹۸	۸	۱۴۵	۶۹	۱۲۹	۷۱	۴۰	۹	۴۱۲	۱۵۷	شهری
۲۱	—	۷۵۱	۱۰	۶۴۳	۱۶	۸۸	۱	۱۵۰۳	۲۷	روستائی
۹۹	۲۱	۴۵۷	۱۵۷	۴۴۶	۳۵۹	۷۳	۱۳	۱۰۷۵	۴۵۰	کپنماران
۹۶	۲۱	۱۶۶	۱۱۶	۲۲۱	۲۳۴	۲۵	۷	۵۰۸	۳۷۸	شهری
۳	—	۲۹۱	۴۱	۲۲۵	۲۵	۴۸	۶	۵۶۷	۷۲	روستائی

ماخذ: اداره کل آموزش و پرورش استان .

جدول ۶۲- تعداد کادر آموزشی شاغل در دوره ابتدائی در سال تحصیلی ۷۱-۱۳۷۰

شهرستان	جمع		کمتر از دیپلم		دیپلم		فوق دیپلم		لیسانس و بالاتر	
	مرد	زن	مرد	زن	مرد	زن	مرد	زن	مرد	زن
کل استان	۶۱۴	۳۴۵۵	۶۳	۳۹۳	۴۴۰	۱۸۱۰	۱۱۱	۱۲۴۸	-	۴
شهری	۴۷۸	۵۶۳	۵۲	۱۱۱	۳۶۵	۴۰۵	۶۱	۴۵	-	۲
روستائی	۱۳۶	۲۸۹۲	۱۱	۲۸۲	۷۵	۱۴۰۵	۵۰	۱۲۰۳	-	۲
بیوپراحمد	۱۹۷	۱۴۵۳	۴۰	۱۹۲	۱۲۱	۶۹۲	۳۶	۵۶۵	-	۴
شهری	۱۳۹	۱۸۱	۳۶	۴۶	۸۶	۱۲۳	۱۷	۱۰	-	۲
روستائی	۵۸	۱۲۷۲	۴	۱۴۶	۳۵	۵۶۹	۱۹	۵۵۵	-	۲
کهنگیلویه	۱۱۸	۱۳۵۳	۱۰	۱۲۸	۸۳	۷۲۰	۲۵	۵۰۵	-	-
شهری	۱۰۰	۱۵۲	۹	۴۰	۶۷	۱۰۱	۲۴	۱۱	-	-
روستائی	۱۸	۱۲۰۱	۱	۸۸	۱۶	۶۱۹	۱	۲۹۴	-	-
کچساران	۲۹۹	۶۴۹	۱۳	۷۳	۲۳۶	۳۹۸	۵۰	۱۷۸	-	-
شهری	۲۳۹	۲۳۰	۷	۲۵	۲۱۲	۱۸۱	۲۰	۲۴	-	-
روستائی	۶۰	۴۱۹	۶	۴۸	۲۴	۲۱۷	۳۰	۱۵۴	-	-

ماخذ: اداره کل آموزش و پرورش استان *

جدول ۶۳- تعداد کادر آموزشی شاغل در دوره راهنمایی تحصیلی در سال تحصیلی ۱۳۷۰-۷۱

شهرستان	جمع		کمتر از دیپلم		دیپلم		فوق دیپلم		لیسانس و بالاتر	
	مرد	زن	مرد	زن	مرد	زن	مرد	زن	مرد	زن
کل استان	۹۹۵	۲۴۸	-	-	۷۱	۱۳	۲۳۵	۹۱۵	-	۹
شهری	۳۳۵	۲۰۲	-	-	۳۴	۱۲	۱۹۱	۲۹۵	-	۶
روستائی	۶۶۰	۴۵	-	-	۳۷	۱	۴۴	۶۲۰	-	۳
بویراحمد	۳۴۹	۸۸	-	-	۲۰	-	۸۸	۳۲۰	-	۹
شهری	۱۰۳	۶۴	-	-	۷	-	۶۴	۹۰	-	۶
روستائی	۲۴۶	۲۴	-	-	۱۳	-	۲۴	۲۳۰	-	۳
کهگیلویه	۳۸۱	۵۲	-	-	۳۳	۲	۵۰	۳۴۸	-	-
شهری	۱۱۰	۴۳	-	-	۱۵	۲	۴۱	۹۵	-	-
روستائی	۲۷۱	۹	-	-	۱۸	-	۹	۲۵۳	-	-
نچاران	۲۶۵	۱۰۸	-	-	۱۸	۱۱	۹۷	۲۴۷	-	-
شهری	۱۳۲	۹۶	-	-	۱۲	۱۰	۸۶	۱۱۰	-	-
روستائی	۱۴۳	۱۲	-	-	۶	۱	۱۱	۱۳۷	-	-

ماخذ: اداره کل آموزش و پرورش استان.

لیسانس ویالات		فوق دیپلم		دیپلم		کمتر از دیپلم		جمع		شهرستان
مرد	زن	مرد	زن	مرد	زن	مرد	زن	مرد	زن	
۲۷۵	۴۷	۵۲	۱۳	۳۸	۱۸	-	-	۳۶۵	۷۸	کل استان
۲۲۲	۴۷	۴۴	۱۳	۲۹	۱۸	-	-	۲۹۵	۷۸	شهری
۵۳	-	۸	-	۹	-	-	-	۷۰	-	روستائی
۹۶	۲۰	۱۲	۱	۵	۴	-	-	۱۱۳	۲۵	بجیر احمد
۶۷	۲۰	۸	۱	۴	۴	-	-	۷۹	۲۵	شهری
۲۹	-	۴	-	۱	-	-	-	۳۴	-	روستائی
۱۰۲	۷	۲۵	۳	۱۵	۲	-	-	۱۴۲	۱۲	کبگیلویه
۸۱	۷	۲۱	۳	۹	۲	-	-	۱۱۱	۱۲	شهری
۲۱	-	۴	-	۶	-	-	-	۳۱	-	روستائی
۷۷	۲۰	۱۵	۹	۱۸	۱۲	-	-	۱۱۰	۴۱	نچساران
۷۴	۲۰	۱۵	۹	۱۶	۱۲	-	-	۱۰۵	۴۱	شهری
۳	-	-	-	۲	-	-	-	۵	-	روستائی

ماخذ: اداره کل آموزش و پرورش استان

تعداد کادر آموزشی شاغل در هنرستانهای فنی، کشاورزی و دبیرستان خدمات در سال تحصیلی

لیسانس و بالاتر		فوق دیپلم		دیپلم		کمتر از دیپلم		جمع		شهرستان
مرد	زن	مرد	زن	مرد	زن	مرد	زن	مرد	زن	
۶۲	۳	۵۵	۳	۱۶	-	۵	-	۱۳۸	۶	کل استان
۶۲	۳	۵۵	۳	۱۶	-	۵	-	۱۳۸	۶	شهری
-	-	-	-	-	-	-	-	-	-	روستائی
۲۳	۱	۲۰	۱	-	-	۵	-	۴۸	۲	بویراحمد
۲۳	۱	۲۰	۱	-	-	۵	-	۴۸	۲	شهری
-	-	-	-	-	-	-	-	-	-	روستائی
۱۷	۱	۱۸	۱	۴	-	-	-	۳۹	۲	کهگیلویه
۱۷	۱	۱۸	۱	۴	-	-	-	۳۹	۲	شهری
-	-	-	-	-	-	-	-	-	-	روستائی
۲۲	۱	۱۷	۱	۱۲	-	-	-	۵۱	۲	کچساران
۲۲	۱	۱۷	۱	۱۲	-	-	-	۵۱	۲	شهری
-	-	-	-	-	-	-	-	-	-	روستائی

ماخذ: اداره کل آموزش و پرورش استان

جدول ۶۶- دانشجویان دانشگاه و مدارس عالی استان بر حسب جنس و رشته تحصیلی : ۷۱-۱۳۷۰

زن		مرد		جمع	رشته تحصیلی
درصد	تعداد	درصد	تعداد		
۳۰/۱	۱۴۰	۶۹/۹	۳۲۵	۴۶۵	کارشناس فرهنگ و معارف اسلامی
۶۷/۲	۲۲۵	۲۲/۸	۱۱۰	۳۳۵	مهندسی شیمی کاربردی
-	-	۱۰۰	۳۷۸	۳۷۸	مهندس شیمی گرایش صنایع گاز
-	-	۱۰۰	۳۷۸	۳۷۸	مهندس شیمی گرایش پالایش
-	-	۱۰۰	۸۶	۸۶	کارشناس دامپروری
-	-	۱۰۰	۲۷۰	۲۷۰	کاردانی عمران (گرایش روستائی)
-	-	۱۰۰	۸۹	۸۹	کاردانی مکانیک (گرایش جوشکاری)
-	-	۱۰۰	۱۱۰	۱۱۰	کارشناس عمرانی
-	-	-	-	-	کاردانی امور دام
-	-	۱۰۰	۱۶۴	۱۶۴	کاردانی دامپزشکی
۱۹/۸	۴۳	۸۰/۲	۱۷۴	۲۱۷	کاردانی حسابداری
۱۴	۲۰	۸۶	۱۲۳	۱۴۳	کارشناسی حسابداری
۷۷/۸	۲۸	۲۲/۲	۸	۳۶	تعلیمات دینی و عربی
۷۷/۱	۶۴	۲۲/۹	۱۹	۸۳	علوم تربیتی
۳۳/۷	۳۰	۶۶/۳	۵۹	۸۹	ادبیات فارسی (کارشناسی و کاردانی)

• ماخذ: دانشگاهها و مدارس عالی استان

فارغ التحصیلان			پذیرفته شدگان			رشته تحصیلی
زن	مرد	جمع	زن	مرد	جمع	
۵۴	۲۲۳	۲۷۷	۲۱۰	۱۰۶۴	۱۲۷۴	جمع
۱۸	۴۵	۶۳	۶۰	۱۷۸	۲۳۸	کارشناس فرهنگ و معارف اسلامی
۱۷	۱۵	۳۲	۶۶	۳۱	۹۷	مهندسی شیمی کاربردی
-	۷	۷	-	۱۲۴	۱۲۴	مهندس شیمی گرایش صنایع گاز
-	۹	۹	-	۱۳۹	۱۳۹	مهندس شیمی گرایش پالایش
-	-	-	-	-	-	کارشناس دامپروری
-	۴۰	۴۰	-	۴۴	۴۴	کاردانی عمران (گرایش روستائی)
-	۲۷	۲۷	-	۴۶	۴۶	کاردانی مکانیک (گرایش جوشکاری)
-	-	-	-	۱۱۰	۱۱۰	کارشناسی عمران
-	۱۰	۱۰	-	۸۶	۸۶	کاردانی امور دام
-	۱۷	۱۷	-	۱۶۴	۱۶۴	کاردانی دامپزشکی
۱۰	۲۰	۳۰	-	-	-	کاردانی حسابداری
-	-	-	۲۰	۱۲۳	۱۴۳	کارشناسی حسابداری
۶	۱۳	۱۹	-	-	-	تعلیمات دینی و عربی
-	-	-	۶۴	۱۹	۸۳	علوم تربیتی
۳	۲۰	۲۳	-	-	-	ادبیات فارسی (کارشناسی و کاردانی)

ماخذ: دانشگاهها و مدارس عالی استان *

کارکنان غیر آموزشی			کارکنان آموزشی				جمع	دانشگاه یا مدرسه عالی
خدمتگزار جزء	امور اداری و مالی	کتابخانه	کمک آموزشی	حق التدریس	نیمه وقت	تمام وقت		
۳	۲۰	۳	۱۰	۴۲	۱۷	۳۵	۱۳۰	دانشگاه آزاد اسلامی (واحد یاسوج)
۶	۲۲	۲	۸	۷	۱۷	۱۲	۷۴	دانشگاه آزاد اسلامی (واحد گچسارا)
۱۰	۸	۳	۴	۲	-	۱۳	۴۰	آموزشکده فنی و مهندسی یاسوج

ماخذ: دانشگاهها و مدارس عالی استان.

جدول ۶۹ - تعداد سواد آموزان نهضت سواد آموزی استان - ۱۳۷۰

لازم التعليم از پایه اول تا پنجم دبستان			شهرستان
جمع	زن	مرد	
۲۶۳۵	۱۰۵۴	۱۵۸۱	استان
۸۶۵	۳۸۰	۴۸۵	بويراحمد
۱۵۸۱	۵۸۱	۱۰۰۰	كهكيلويه
۱۸۹	۹۳	۹۶	كچاران

ماخذ: نهضت سواد آموزی استان

جدول ۷۰ - تعداد سواد آموزان به تفكيك دوره های مقدماتی - تکمیلی پنجم بزرگ سالان

پنجم بزرگ سالان			سواد آموزی تکمیلی			سواد آموزی مقدماتی			شهرستان
جمع	زن	مرد	جمع	زن	مرد	جمع	زن	مرد	
۳۹۸۱	۲۶۸۲	۱۲۹۹	۱۳۸۹۸	۹۴۲۷	۳۴۷۱	۱۵۲۰۸	۱۱۴۰۰	۳۸۰۸	استان
۱۵۹۸	۸۵۶	۷۴۲	۴۴۵۲	۳۰۵۸	۱۳۹۴	۴۷۹۴	۳۴۳۸	۱۳۵۶	بويراحمد
۱۶۰۱	۱۱۵۹	۴۴۲	۶۷۶۱	۵۰۶۲	۱۶۹۹	۸۴۴۵	۶۵۲۹	۱۹۱۶	كهكيلويه
۷۸۲	۶۶۷	۱۱۵	۱۶۸۵	۱۳۰۷	۳۷۸	۱۹۶۹	۱۴۳۳	۵۳۶	كچاران

ماخذ: نهضت سواد آموزی استان

جدول ۷۱- تعداد کلاس و آموزشها ر نهفت سواد آموزی استان : ۱۳۷۰

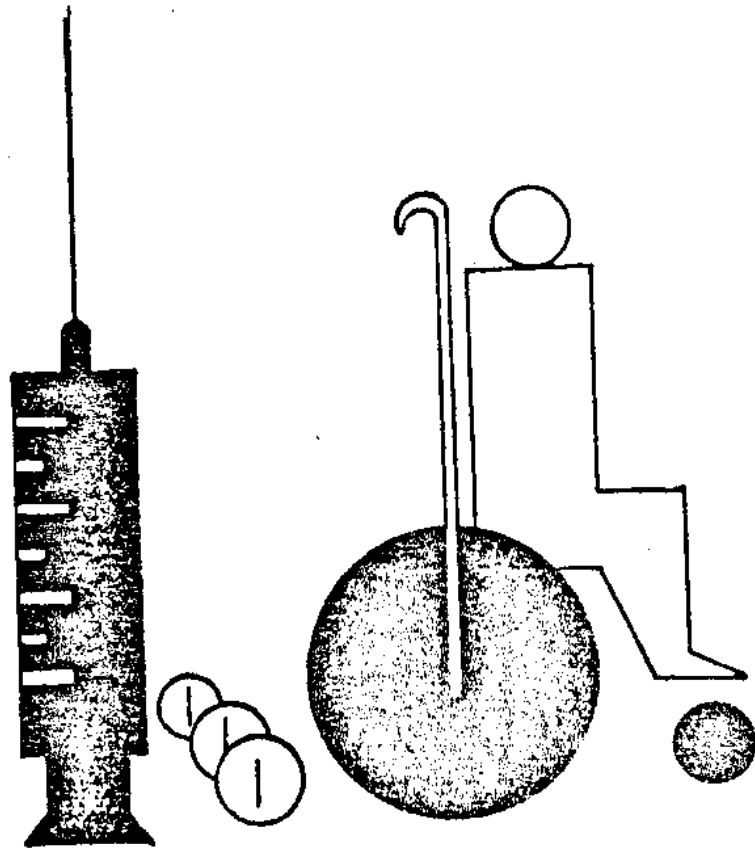
آموزشیار	کلاس					شهرستان
	جمع	لازم التعليم	بنجم بزرگ سالان	تكمیلی	مقدماتی	
۱۸۷۸	۲۸۷۶	۲۴۹	۲۲۶	۱۱۲۱	۱۲۸۰	استان
۶۶۳	۹۷۷	۸۵	۱۰۲	۳۸۷	۴۰۳	بويراحمد
۹۰۰	۱۵۰۲	۱۴۱	۸۱	۵۷۴	۷۰۶	كهگیلویه
۳۱۵	۳۹۷	۲۳	۴۳	۱۶۰	۱۷۱	گچساران

ماخذ: نهفت سواد آموزی

جدول ۷۲- سواد آموزان شرکت کننده و قبول شده گان متفرقه استان : ۱۳۷۰

قبول شده گان			شرکت کنندگان			شهرستان
جمع	تكمیلی	مقدماتی	جمع	تكمیلی	مقدماتی	
۲۲۵	۱۰۸	۱۱۷	۴۰۲	۱۸۵	۲۱۷	استان
۱۲۹	۶۲	۶۷	۱۹۰	۹۴	۹۶	بويراحمد
۴۰	۲۲	۱۸	۵۲	۲۸	۲۴	كهگیلویه
۵۶	۲۴	۳۲	۱۶۰	۶۳	۹۷	گچساران

ماخذ: نهفت سواد آموزی



فضل حارم

بهداشت و درمان بهرستی - تأمین اجتماعی

جدول ۷۳ - امکانات درمانی استان در سال : ۱۳۷۰

خانه بهداشت	مرکز بهداشتی و درمانی			آزمایشگاه		بیمارستان وزایشگاه		شهرستان
	روستائی	شهری	جمع	تخت	تعداد	تخت (ثابت)	تعداد	
۲۲۵	۴۱	۱۴	۵۵	-	-	۳۷۳	۴	کل استان
۸۵	۱۵	۵	۲۰	-	-	۱۴۰	۱	بوبراحمد
۹۸	۱۶	۳	۱۹	-	-	۸۰	۱	کهگیلویه
۴۲	۱۰	۶	۱۶	-	-	۱۵۳	۲	گچساران

ماخذ: سازمان بهداشت و درمان استان

جدول ۷۴ - امکانات درمانی استان (دنباله)

داروخانه		فیزیوتراپی		رادیولوژی		آزمایشگاه		شهرستان
خصوصی	دولتی	خصوصی	دولتی	خصوصی	دولتی	خصوصی	دولتی	
۹	۹	-	۴	-	۶	۱	۱۸	کل استان
۴	۲	-	۱	-	۲	۱	۶	بوبراحمد
۱	۵	-	۱	-	۱	-	۶	کهگیلویه
۴	۲	-	۲	-	۳	-	۶	گچساران

ماخذ: سازمان منطقه ای بهداشت و درمان استان

جدول ۷۵- موسسات پزشکی شهرستانهای استان سال : ۱۳۷۰^(۱)

شهرستان	بیمارستان وزایشگاه								تعداد	تخت ثابت	تخت فعال	تعداد تخت	
	مرکز بهداشتی درمانی	درمانگاه پلی کلینیک	آزمایشگاه	داروخانه خصوصی و دولتی	کمتر از ۱۵ تخت بهداشتی	دولتی		خصوصی					
						روستا	شهری	تعداد					تخت
کل استان	۴۰	۱۷	۴	۱۹	۱۸	۳	-	-	۳۷۵	۳۷۳	۴		
بویراحمد	۱۵	۵	۱	۷	۶	۱	-	-	۱۳۰	۱۴۰	۱		
کهگیلویه	۱۶	۴	۱	۶	۶	۱	-	-	۸۰	۸۰	۱		
گچساران	۹	۸	۲	۶	۶	۱	-	-	۱۶۵	۱۵۳	۲		

(۱) - شامل تاسیسات درمانی کلیه سازمانها و موسسات دولتی و خصوصی میباشد.

ماخذ: سازمان منطقه ای بهداشت و درمان

جدول ۷۶ - تاسیسات بهداشتی درمانی وابسته به بهداشتی استان سال : ۱۳۷۰

شهرستان	مراکز بهداشتی درمانی (درمانگاه)			خانه بهداشت	داروخانه های مستقل	پی رادیولوژی فیزیوتراپی	آزمایشگاه رادیولوژی	جمع	شهری	روستائی
	سریانی	جمع	شهری							
کل استان	۱۲	۵۰	۲۳۰	۱۷	۹	-	۵	۵۰	۲۸	۱۲
بویراحمد	۵	۲۰	۸۶	۶	۲	-	۲	۲۰	۱۵	۵
کهگیلویه	۳	۱۹	۱۰۲	۶	۵	-	۱	۱۹	۱۶	۳
گچساران	۴	۱۱	۴۲	۵	۲	-	۲	۱۱	۷	۴

ماخذ: سازمان منطقه ای بهداشت و درمان استان

جدول ۷۷ - پزشکان و دندانپزشک شهرستانهای استان سال : ۱۳۷۰

دندانپزشک	پزشک						شهرستان
	متخصص		عمومی		جمع		
	خارجی	ایرانی	خارجی	ایرانی	خارجی	ایرانی	
۲۷	۲۱	۱۷	۵۵	۶۴	۷۶	۸۱	کل استان
۱۲	۸	۱۰	۱۲	۳۲	۲۰	۴۲	بوبراحمد
۵	۶	-	۱۶	۱۶	۲۲	۱۶	کهگیلویه
۱۰	۷	۷	۲۷	۱۶	۳۴	۲۳	گچساران

ماخذ: سازمان بهداشت و درمان استان.

جدول ۷۸ - کارکنان شاغل در واحدهای مختلف شبکه های بهداشتی درمانی استان در سال : ۱۳۷۰

بهداشتی و درمانی								شهرستان
کارکنان خدماتی		کارکنان اداری		کارکنان فنی		جمع کل		
مرد	زن	مرد	زن	مرد	زن	مرد	زن	
۳۰۱	۲۸	۱۱۰	۹	۶۵۷	۴۶۹	۱۰۶۸	۵۰۶	کل استان
۱۴۱	۱۴	۵۴	۴	۲۷۳	۱۷۷	۴۶۸	۱۹۵	بوبراحمد
۸۲	۱	۳۵	۲	۲۲۲	۱۳۵	۳۳۹	۱۳۸	کهگیلویه
۷۸	۱۳	۲۱	۳	۱۶۲	۱۵۷	۳۶۱	۱۷۳	گچساران

ماخذ: سازمان منطقه ای بهداشت و درمان استان .

جدول ۷۹- کارکنان شاغل (دنباله)

آموزشی								شهرستان
کارکنان خدماتی		کارکنان اداری		کارکنان فنی		جمع کل		
مرد	زن	مرد	زن	مرد	زن	مرد	زن	
۱۱	۱	-	۵	۷	۷	۱۸	۱۳	کل استان
۵	۱	-	۲	۴	۴	۹	۸	بویراحمد
۲	-	-	-	۲	۱	۵	۱	کهگیلویه
۳	-	-	۲	۱	۲	۴	۴	گچساران

ماخذ: سازمان منطقه ای بهداشت و درمان استان.

جدول ۸۰- کارکنان شاغل (دنباله)

اداری								شهرستان
کارکنان خدماتی		کارکنان اداری		کارکنان فنی		جمع کل		
مرد	زن	مرد	زن	مرد	زن	مرد	زن	
۶۸	۱	۱۶۹	۱۲	۱۹۶	۲۲	۴۲۳	۲۵	کل استان
۴۲	۱	۷۲	۸	۸۸	۱۱	۲۰۲	۲۰	بویراحمد
۱۲	-	۵۵	۱	۵۲	-	۱۱۹	۱	کهگیلویه
۱۴	-	۴۲	۳	۵۶	۱۱	۱۱۲	۱۴	گچساران

ماخذ: سازمان منطقه ای بهداشت و درمان استان.

جدول ۸۱ - مراجعین سرپائی به مرکز بهداشتی و درمانی استان در سال : ۱۳۷۰

شهرستان	کل مراجعین	عمومی	اطفال	دندانپزشکی	داخلی	زنان و زایمان	
						اورژانس	تخصصی
کل استان	۸۰۶۷۲۴۳	۷۸۴۱۶۷	۱۳۸۶۶	۳۴۲۱۴	۱۴۴۱۸	۲۷۸۰۴	۹۹۱۳
بویراحمد	۴۳۳۴۴۳	۲۹۱۰۲۷	۷۵۶۹	۱۷۹۵۹	۴۵۸۲	۱۳۸۱۹	۲۳۱۹
کهگیلویه	۳۹۶۷۷۱	۳۱۲۴۶۲	۵۴۹۵	۳۹۶۶	۳۹۳۱	۱۳۰۱۵	۳۶۰۱
گچساران	۲۳۷۰۲۹	۱۸۰۶۷۸	۸۰۲	۱۲۲۸۹	۵۹۰۵	۹۷۰	۲۹۹۳

ماخذ: سازمان منطقه ای بهداشت و درمان استان .

جدول ۸۲ - مراجعین سرپائی (دنباله)

شهرستان	چشم پزشکی	کوش و حلق و بینی	جراحی	ارتوپدی	پوست	اعصاب و روان	قلب و عروق	اورژانس	سایر تخصصها
کل استان	۸۲۲۱	۹۶۲	۶۲۱۲	۴۹۴۳	۴۷۵	۲۰	-	۴۸	۱۵۱۶۴۷
بویراحمد	۲۶۴۲	۳۶۸	۱۴۴۰	۲۴۵۱	۴۷۵	۲۰	-	۴۸	۸۱۸۱۲
کهگیلویه	۵۳۷۴	-	۱۷۰۵	-	-	-	-	-	۴۴۸۲۶
گچساران	۲۰۵	۵۹۴	۳۰۶۷	۲۴۹۲	-	-	-	-	۲۵۰۰۹

ماخذ: سازمان منطقه ای بهداشت و درمان استان .

جدول ۸۲ - طبقه بندی مراجعین مراکز بهداشتی درمانی استان برحسب نوع بیماری در سال : ۱۳۷۰

دستگاه تنفسی	دستگاه گردش خون	دستگاه اعصاب و اعصاب حسی	ناراحتیهای روانی	خون و اعضای خونی	غدد داخلی و تغذیه اینها	سرطان و سایر تومورها	عفونی و انگلی	جمع کل	شهرستان
۲۳۵۷۵۲	۱۲۳۵۳	۴۵۴۰۸	۴۷۸۵	۱۹۲۶۹	۲۷۳۹۷	۱۸۲	۲۲۸۵۲۲	۸۵۵۶۲۹ استان
۶۵۲۲۳	۶۲۰۹	۱۷۷۰۲	۹۸۶	۹۲۵۸	۱۶۲۶۴	۱۳۷	۱۲۸۴۸۲	۳۴۵۳۸۵	بوبراحمد
۱۲۴۸۵۰	۲۹۶۱	۱۸۳۶۲	۱۹۹۴	۵۶۹۳	۴۵۳۷	۲۶	۶۲۰۰۳	۳۵۶۰۲۸	کهنکیویه
۴۵۶۸۰	۳۱۸۳	۹۳۴۴	۱۸۰۵	۴۳۱۸	۶۵۹۶	۱۹	۳۸۰۳۹	۱۵۴۳۱۶	کچساران

ماخذ: سازمان منطقه ای بهداشت و درمان استان .

جدول ۸۴ - طبقه بندی مراجعین مراکز بهداشتی درمانی (دنباله)

سوانح سمومیت ها و خودکشی ها	علائم و حالات بد تعریف شده	تلقات بیماریهای قابل انزال	نامهای بیماریهای مادرزادی	دستگاه عضلات اسکلتی و تاندونها	پوست و نسیج زیر جلدی	عوارض حاملگی و زایمان و نفاس	دستگاه تناسلی و ادرار	دستگاه کوارش	شهرستان
۱۳۷۸۵	۳۲۸۶۳	۹۲۷	۶۳۴	۳۹۰۷۱	۴۵۳۵۶	۱۸۶۹۵	۳۸۷۷۶	۸۹۸۵۱ استان
۳۶۹۷	۵۴۸۶	۵۵۴	۴۹۲	۱۶۳۷۲	۱۷۳۶۷	۱۱۵۰۸	۱۲۸۶۵	۳۲۷۸۲	بوبراحمد
۷۱۸۵	۲۷۸۰۰	۱۷۰	۱۰۲	۲۰۱۰۲	۲۰۴۰۲	۳۴۴۷	۱۸۲۹۴	۳۸۱۱۰	کهنکیویه
۲۹۰۳	۱۵۷۷	۲۰۳	۴۰	۲۵۹۷	۷۵۸۷	۳۷۵۰	۷۶۱۷	۱۸۹۵۸	کچساران

ماخذ: سازمان منطقه ای بهداشت و درمان استان .

جدول ۸۵. موارد بیماریهای واگیر دیده شده در آزمایشگاه ۵ بزرگ شهرستان : ۱۳۶۹

شهرستان	انگلهای روده ای	تب مالت	جذام	حصه و شبه حصه	دیفتری	سالک
کل استان	۲۱۵۶۳	۸۵	-	۷۲	-	۷
بویراحمد	۸۹۲۶	۱۴	-	۴	-	-
کهگیلویه	۸۹۳۸	۲۷	-	۶۳	-	۲
گچساران	۳۶۹۹	۴۴	-	۵	-	۵

جدول ۸۶. موارد بیماریهای واگیر دیده شده (دنباله)

شهرستان	سل ربوی	سوزاک (اورتریت کونوکوم کیک)	سباه زخم	سفلیس درجه ۱ و ۲	فلج اطفال	مننژیت
کل استان	۱۱	۲	-	-	-	۴
بویراحمد	-	-	-	-	-	۴
کهگیلویه	۱۱	۱	-	-	-	-
گچساران	-	۱	-	-	-	-

ماخذ: سازمان منطقه ای بهداشت و درمان استان .

جدول ۸۷ - موارد بیمه‌ریهای واگیر دار دیده شده در معاینات بالینی بر حسب شهرستان : ۱۳۷۰

شهرستان	آبله مرغان		انواع اسهال		اورام ملتحمه عفونی		تسرخم		سرخک	
	شهری	روستائی	شهری	روستائی	شهری	روستائی	شهری	روستائی	شهری	روستائی
کل استان	۸	۱۴۳	۳۷۱۶	۱۰۹۶۲	۲۵۵۳	۷۱۰۷	-	-	-	۲
بویراحمد	-	۳	-	-	-	-	-	-	-	۲
کهگیلویه	۷	۸۳	۵۷۲	۳۷۸۱	-	-	-	-	-	-
گچساران	۱	۵۷	۲۱۴۴	۷۱۸۱	۲۵۵۳	۷۱۰۷	-	-	-	-

جدول ۸۸ - موارد بیماریهای واگیر دار

شهرستان	سیاه سرفه		کچلی		کزاز		هاری		هیپاتیتهای عفونی	
	شهری	روستائی	شهری	روستائی	شهری	روستائی	شهری	روستائی	شهری	روستائی
کل استان	-	-	۹۵	۱۱۲	-	-	۱	-	۱۸۰	۱۲۴
بویراحمد	-	-	-	-	-	-	۱	-	۱۱۲	۱۹
کهگیلویه	-	-	۵۷	۷۳	-	-	-	-	۱۳	۳۱
گچساران	-	-	۳۸	۳۹	-	-	-	-	۵۵	۷۴

• ماخذ: سازمان بهداشت و درمان استان

جدول ۸۹ - دفعات واکسیناسیون انجام شده در شهرستانهای استان : ۱۳۷۰

شهرستان	دیفتری، کزاز و سیاه سرفه	دیفتری و کزاز	آبله	سرخک
کل استان	۱۰۱۶۸۷	۷۰۹۲۰	-	۴۰۲۸۰
بويراحمد	۳۴۱۸۸	۲۱۱۵۶	-	۱۳۵۷۴
کهگیلویه	۴۸۸۳۶	۳۵۰۷۲	-	۱۹۰۷۲
گچساران	۱۸۶۶۳	۱۴۶۹۲	-	۷۶۳۴

جدول ۹۰ - دفعات واکسیناسیون (دنباله)

شهرستان	وبا	فلج اطفال	حصه	سل
کل استان	-	۱۱۵۹۰۱	-	۴۰۱۹۷
بويراحمد	-	۴۰۲۲۵	-	۹۴۳۸
کهگیلویه	-	۵۳۵۶۰	-	۱۳۸۹۹
گچساران	-	۲۲۱۱۶	-	۶۸۶۰

ماخذ: سازمان منطقه ای بهداشت و درمان استان

جدول ۹۱ - کارکنان واحدهای بهداشتی و درمانی استان بر حسب آخرین مدرک تحصیلی
در سال : ۱۳۷۰

شهرستان	جمع کل	بیواد	خواندن و نوشتن	تحصیلات ابتدایی	کمتر از دیپلم	دیپلم	فوق دیپلم	لیسانس	فوق لیسانس	دکتوری	فوق دکترای
کل استان	۱۹۴۷	-	-	-	۱۰۴۴	۵۶۰	۱۱۷	۳۶	۲	۱۸۸	-
بویراحمد	۸۱۹	-	-	-	۴۵۵	۲۱۴	۵۶	۱۷	۱	۷۶	-
کهگیلویه	۵۸۶	-	-	-	۳۷۴	۱۴۱	۱۷	۵	-	۴۹	-
گچساران	۵۴۲	-	-	-	۲۱۵	۲۰۵	۲۴	۱۴	۱	۶۳	-

ماخذ: سازمان منطقه ای بهداشت و درمان استان

جدول ۹۲ - کارکنان فنی شاغل در واحدهای بهداشت و درمانی استان در سال : ۱۳۷۰

شهرستان	پزشک عمومی ایرانی	پزشک عمومی خارجی	پزشک جراح عمومی	پزشک متخصص چشم	پزشک متخصص داخلی	پزشک متخصص اطفال	پزشک متخصص زنان و زایمان	پزشک متخصص گوش و حلق و بینی
کل استان	۶۴	۵۵	۵	۲	۴	۶	۵	-
بویراحمد	۳۲	۱۲	۲	۱	۱	۲	۱	-
کهگیلویه	۱۶	۱۶	۲	۱	۱	۱	۱	-
گچساران	۱۶	۲۷	۱	-	۲	۳	۳	-

ماخذ: سازمان منطقه ای بهداشت و درمان استان

جدول ۹۲ - کارکنان فنی شاغل (دنباله)

شهرستان	قلب و عروق	مغز و عصبی	پزشک متخصص	آورژتوپیدی	پزشک متخصص	اعصاب و روان	پزشک متخصص	سایر تخصصها	پزشک متخصص	رادیولوژی	بهداشت	پزشک متخصص	دندانپزشک
کل استان	۱	۱	۴	۱	۱	۱	۸	۱	۱	۱	۱	۱	۲۷
بویراحمد	۱	۱	۲	۱	۱	۱	۵	۱	۱	۱	۱	۱	۱۲
کهگیلویه	-	-	۱	-	-	-	۱	-	-	-	-	-	۵
کچاران	-	-	۲	-	-	-	۲	-	-	-	-	-	۱۰

جدول ۹۴ - کارکنان فنی شاغل (دنباله)

شهرستان	دکتر داروساز	پرستار ایرانی	پرستار خارجی	ماما	تکنیسین اتاق عمل	بیمار	کمک بیمار	بهبود
کل استان	۱۲	۸۳	-	۳۲	۱۷	۱۶۹	۱۰۳	۴۱۵
بویراحمد	۷	۳۹	-	۱۲	۸	۷۷	۴۲	۱۵۸
کهگیلویه	۲	۲۹	-	۶	۵	۳۶	۳۱	۱۷۴
کچاران	۳	۱۵	-	۱۴	۴	۵۶	۳۰	۸۳

ماخذ: سازمان منطقه ای بهداشت و درمان و آموزش پزشکی استان .

جدول ۹۵ - کارکنان فنی شاغل (دنبالہ)

شہرستان	تکنیسین بہداشت محیط	تکنیسین کملک تکنیسین بہداشت محیط	تکنیسین بہوشی	کارشناس تغذیہ	کارشناس بانک خون	بانک خون تکنیسین	تکنیسین بہداشت محیط	کارشناس بہداشت صنعتی
کل استان	۲۸	۱	۱۲	۲	۱	۱	۱	۱
بوبراحمد	۱۵	۱	۵	۲	۱	۱	۱	۱
کہگیلوہ	۹	۱	۲	۱	۱	۱	۱	۱
گچساران	۱۴	۱	۲	۱	۱	۱	۱	۱

جدول ۹۶ - کارکنان فنی شاغل (دنبالہ)

شہرستان	روانشناسی کارشناس	کارشناس اوربولوجی	پزشکی تجهیزات کارشناس	تکنیسین علوم آزمایشگاهی	فیزیوتراپی تکنیسین	پروتز دندان تکنیسین	اوپتومتری تکنیسین	تکنیسین اطلاق عمل بہوشی
کل استان	۵	۱	۱	۲۱	۴	۱۲	۱	۱۹
بوبراحمد	۲	۱	۱	۱۸	۴	۴	۱	۸
کہگیلوہ	۱	۱	۱	۱۷	۱	۶	۱	۵
گچساران	۱	۱	۱	۶	۱	۲	۱	۴

ماخذ: سازمان منطقه ای بہداشت و درمان و آموزش پزشکی استان

جدول ۹۷ - کارکنان فنی شاغل (دنباله)

شهرستان	بهداشتیار	بهداشت مدارس	مراقبت	بامدیرکار اجتماعی	سرری بهداشت	پرستار سرری	بهداشت سرری	مددیار	رادیولوژی	تکنیسین
کل استان	۱۰۱	۱	۱	۱	۱	۲	۲	۱	۲۰	
بویراحمد	۲۲	۱	۱	۱	۱	۲	۱	۱	۱۲	
کهگیلویه	۴۲	۱	۱	۱	۱	۱	۱	۱	۱۲	
گچساران	۲۶	۱	۱	۱	۱	۱	۱	۱	۶	

جدول ۹۸ - کارکنان فنی شاغل (دنباله)

شهرستان	رادیولوژی	کمک تکنیسین	آزمایشگاه	کارشناس	آزمایشگاه	تکنیسین	داروئی	تکنیسین	داروئی	کمک	آزمایشگاه	کمک تکنیسین	بهداشت محیط	کارشناس
کل استان	۲	۱۸	۶	۱۱	۴۱	۲۰	۱	۲۰	۱	۱۸	۶	۱۸	۸	
بویراحمد	۱	۹	۲	۷	۱۸	۱۲	۱	۱۲	۱	۹	۲	۹	۵	
کهگیلویه	۱	۱	۱	۱	۱۷	۲	۱	۲	۱	۱	۱	۱	۱	
گچساران	۱	۹	۲	۲	۶	۵	۱	۵	۱	۹	۲	۲	۲	

ماخذ: سازمان منطقه ای بهداشت و درمان استان .

" کیسه "

جدول ۱۰۱- فعالیت مرکز انتقال خون استان : ۱۳۷۰

نفراتی که گروه خونی تعیین کرده اند	خون داده شده	خون گرفته شده	نام پایگاه
۶۰۰۰	۴۰۰۰	۴۱۵۰	یاسوج - پایگاه بیمارستانی شهیدآیت - دکتر بهشتی
-	۱۷۴۵	۱۹۰۱ دزگنبدان
-	۱۴۶۲	۱۴۶۲ دهدشت

ماخذ: سازمان منطقه ای بهداشت و درمان استان

" کیسه "

جدول ۱۰۲- خونهای جمع آوری شده در مراکز انتقال خون استان : ۱۳۷۰

تعداد واحد خونهای اهدائی			تعداد منابع مردود	تعداد منابع داوطلب	نام پایگاه
ناقص	کامل	جمع			
-	۴۱۵۰	۴۱۵۰	-	۴۱۵۰	یاسوج - پایگاه بیمارستانی شهید آیت دکتر بهشتی
-	۱۵۱۸	۱۵۱۸	۱۵۶	۱۹۰۱ دزگنبدان
-	۱۴۱۱	۱۴۱۱	-	۱۴۶۲ دهدشت

• ماخذ: سازمان منطقه ای بهداشت و درمان استان

جدول ۱۰۳- خانوارهای تحت حمایت سازمان بهزیستی استان بر حسب علت پذیرش در سال : ۱۳۷۰

خانوارهای پذیرفته شده						شهرستان
سایر علل	مفقود الاثر شدن سرپرست	طلاق	ازکارافتادگی سرپرست	زندانی شدن سرپرست	فوت سرپرست	
۹۶	۸	۱۲	۵۹	۱۵	۷۴	کل استان
۲۰	۶	۱۱	۲۵	۱۰	۳۰	بویراحمد
۶۰	-	-	۱۳	-	۷	کهگیلویه
۶	۲	۳	۲۱	۵	۳۷	کچساران

ماخذ: سازمان بهزیستی استان *

جدول ۱۰۴-

فعالیت‌های مدکاری واحدهای حمایت از خانوارهای بی سرپرست سازمان بهزیستی استان سال : ۱۳۷۰

شهرستان	معرفی جهت پرداخت کمکهای نقدی	معرفی جهت کمکهای غیرنقدی	معرفی جهت پرداخت سرمایه خرد "مورد"	معرفی جهت آموزش حرفه‌ای "مورد"	معرفی بمرآج درمانی (مورد)	مباحثه (مورد)	بازدید از منزل و محل کار (مورد)	بکارگمارده شده (مورد)	سایر موارد
	کل استان	۲۷۸۱	۳۶۳۴	۴۱	۷۵	۷۶۴	۱۰۸۹۶	۵۱۵۲	۱۰۱
بویراحمد	۱۲۶۷	۱۸۲۸	۲۷	۴۳	۵۶۵	۵۹۲۸	۲۸۸۲	۱۰۱	۵۳۷
کهگیلویه	۱۰۷۲	۳۱۶	۳	۲۰	۱۵۵	۲۶۱۲	۱۲۲۹	-	۳۹
کچساران	۴۴۲	۱۴۷۰	۱۱	۱۲	۴۴	۲۳۵۶	۱۰۲۱	-	۳۶۶

ماخذ: سازمان بهزیستی استان *

درآمد کمیته امداد امام خمینی (ره) برحسب نوع و تفکیک شهرستان در سال ۱۳۷۰

"ریال"

وجودات امانی	کمکهای مردمی	صدقات	درآمدها	جمع	شهرستان
۱۶۷۴۰۴۲۳	۸۳۳۱۴۰۴	۸۵۹۱۶۳۰	۶۴۹۴۵۰	۳۴۳۱۲۹۰۷	کل استان
۱۵۰۶۷۸۷۴	۳۱۴۱۶۹۴	۴۳۳۰۹۹۰	۱۱۲۱۵۲	۲۲۶۵۲۷۱۱	بوبراحمد
۷۸۳۸۲۰	۴۰۱۱۱۱۰	۲۱۰۹۶۱۰	۵۳۷۲۹۷	۷۴۴۱۸۳۷	کهنگیلویه
۸۸۸۷۲۹	۱۱۷۸۶۰۰	۲۱۵۱۰۳۰	-	۴۲۱۸۳۵۹	گچساران

ماخذ: کمیته امداد امام خمینی (ره) استان .

جدول ۱۰۶ - آمار مددجویان تحت حمایت کمیته امداد امام خمینی (ره) استان کهنگیلویه و بویراحمد در سال ۱۳۷۰

نوع پوشش	تحت پوشش	انوار				نام شهرستان
		جمع	روستایی	شهری	جمع	
۳۱۴	۳۴۱۴۹	۲۹۵۲۲	۴۶۲۷	۷۱۷۷	۵۹۳۶	کل استان
۱۰	۸۲۲۳	۷۳۵۲	۸۷۱	۱۸۹۰	۱۶۷۹	بوبراحمد
۲۵۹	۲۰۳۹۱	۱۸۱۵۴	۲۲۲۷	۴۱۲۸	۳۵۵۸	کهنگیلویه
۲۵	۵۵۳۵	۴۰۱۶	۱۵۱۹	۱۱۵۹	۶۹۹	گچساران

ماخذ: کمیته امداد امام خمینی (ره) استان

جدول ۱۰۷ فعالیت مراکز توانبخشی بهزیستی استان در سال : ۱۳۷۰

نام مرکز	ظرفیت اسمی	ظرفیت موجود	پذیرش	ترخیص	فستوت	تحت پوشش در اسفندماه ۱۳۷۰
جمع	۱۳۵	۱۷۰	۱۳۴۹	۱۳۰۳	۷	۶۲
مرکز نگهداری شهید فیاض بخش	۵۰	۶۰	۲۷	۲۱	۷	۶۲
مرکز فیزیوتراپی باسوی	۳۰	۴۰	۵۱۳	۵۰۵	-	-
" کچساران "	۳۰	۴۰	۳۹۰	۳۸۸	-	-
" کهگیلویه "	۲۵	۳۰	۴۱۹	۳۸۹	-	-

ماخذ: سازمان بهزیستی استان *

جدول ۱۰۸ اعتبار پرداختی به مددجویان از محل مشارکت مردمی و ماده ۱۷ در سطح استان سال ۱۳۷۰ "ریال"

منبع تامین اعتبار	کمکهای نقدی		کمکهای غیر نقدی	اعطاء سرمایه	هزینه تحصیلی	جمع
	مستمری	موردی				
ماده ۱۷ : برنامه خدمات حما یتی	۱۴۳۸۷۱۴۹۵	۱۸۱۱۰۰۸۰۷	-	-	-	۳۲۴۹۷۲۳۰۲
" توانبخشی "	۱۸۷۱۸۴۰۸۰	-	۱۰۱۵۹۲۷۷۷	۶۰۰۰۰۰۰	۵۶۶۰۰۰	۲۹۵۳۴۲۸۵۷

ماخذ: سازمان بهزیستی استان :

فعالیت واحد حمایت از خانوارهای بی سرپرست سازمان بهزیستی استان در سال : ۱۳۷۰

کل خانوار در پایان سال	مختومه	خانوار باز توان شده	خانوارهای تحت حمایت		شهرستان
			پذیرفته شدگان جدید	سالهای گذشته	
۱۱۹۲	۱۰۱	-	۲۰۹	۱۰۸۴	کل استان
۲۹۸	۸	-	۵۴	۲۵۲	بویراحمد
۵۵۲	۲۶	-	۸۰	۴۹۸	کهگیلویه
۳۴۲	۶۷	-	۷۵	۳۴۴	گچساران

ماخذ: سازمان بهزیستی استان

آمار فعالیت مهد کودکهای سازمان بهزیستی در خصوص استان در سال : ۱۳۷۰

موارد ترخیص	کودکان پذیرفته شده تا پایان سال ۱۳۷۰		جمع	ظرفیت اسمی	تعداد مهد كودك	شهرستان
	بالاتر سال	کمتر از سه سال				
۱۴۷۵	۱۴۳۳	۳۸۶	۱۸۱۹	۷۳۵	۲۰	کل استان
۳۳۸	۵۷۴	۱۹۷	۷۷۱	۳۴۵	۸	بویراحمد
۷۰۸	۵۳۶	۵۱	۵۸۷	۲۶۰	۵	کهگیلویه
۴۲۹	۳۲۳	۱۳۸	۴۶۱	۱۳۰	۷	گچساران

ماخذ: سازمان بهزیستی استان

جدول ۱۱۱- تعداد مستمری بگیران سازمان تامین اجتماعی بر حسب نوع مستمری و بتفکیک شهرستان
سال : ۱۳۷۰

بازمانده	ازکار افتاده			بازنشسته	جمع	شهرستان
	کلی غیر ناشی ازکار	جزئی ناشی ازکار	کلی ناشی ازکار			
۹۷۸	۹۴	۵۳	۴۵	۷۲۸	۱۸۹۸	کل استان
۱۱۲	۲۴	۶	۱۹	۴۹	۲۱۰	بوبراحمد
۳۶	۱	۶	۵	۱۳	۶۱	کهگیلویه
۸۳۰	۶۹	۴۱	۲۱	۶۶۶	۱۶۲۷	گچساران

ماخذ: سازمان تامین اجتماعی استان *

جدول ۱۱۲- تعداد افراد صدمه دیده گزارش شده در حوادث ناشی از کار توسط سازمان تامین اجتماعی بتفکیک نوع فعالیت : ۱۳۷۰

تعداد	نوع فعالیت
۳۰	جمع
-	کشاورزی ، سرچنگلداری ، شکار ، صید ماهی و فعالیتهای مربوطه
۲	استخراج معادن
-	منابع مواد غذایی و دخانیات
۲	صنایع نساجی ، ساخت البسه ، کفش و وسایل پوششی
-	چوب ، چوب پنبه ، میل ، کاغذ ، چرم و ساختن اشیاء مربوطه
۱۲	صنایع محصولات شیمیائی
۵	فلزات اساسی ، محصولات فلزی ، ماشینهای الکترونیکی و غیر الکترونیکی
۴	ساختمان
-	برق ، آب ، گاز ، خدمات بهداشتی و آتش نشانی
-	تجارت ، بانک ، بیمه ، مستغلات و امور مربوطه آنها
۳	حمل و نقل ، انباردار ، ارتباطات
۲	خدمات
-	اظهار نشده
-	فعالیتهای مستفرقه

ماخذ: سازمان تامین اجتماعی استان *

جدول ۱۱۳ - افراد صدمه دیده گزارش شده در حوادث ناشی از کارتوسط سازمان تامین اجتماعی بتفكيك گروه سنی : ۱۳۷۰

تعداد	گروه سنی	تعداد	گروه سنی
۳ ۴۰-۴۴ ساله	۳۱ جمع
۴ ۴۵-۴۹ ساله	- ۱۴ ساله و کمتر
۳ ۵۰-۵۴ ساله	۱ ۱۵-۱۹ ساله
- ۵۵-۵۹ ساله	۲ ۲۰-۲۴ ساله
- ۶۰-۶۴ ساله	۶ ۲۵-۳۰ ساله
- ۶۵-۶۹ ساله	۷ ۳۰-۳۴ ساله
- ۷۰ ساله و بیشتر و اظهار نشده	۵ ۳۵-۳۹ ساله

ماخذ: سازمان تامین اجتماعی استان

تعداد افراد تحت حمایت کمیته امداد امام خمینی (ره) استان در سال ۱۳۷۰
جدول ۱۱۲- از لحاظ وضعیت جسمی و نوع پوشش

شهرستان	جمع	معلول	از کار افتاده	بی سرپرست	بیماری	سایر
کل استان	۷۰۴۸	۳۳۲	۲۷۲۴	۳۵۰۷	۳۳۲	۱۵۳
بویراحمد	۱۷۶۱	۲۴	۴۹۰	۱۰۵۳	۱۲۷	۶۷
کهگیلویه	۴۱۲۸	۲۲۲	۱۸۸۵	۱۷۵۰	۱۹۵	۷۶
گچساران	۱۱۵۹	۸۶	۳۴۹	۷۰۴	۱۰	۱۰

ماخذ: کمیته امداد امام خمینی (ره) استان *

جدول ۱۱۵- آمار فعالیتهای طرح شهید رجایی استان در سال : ۱۳۷۰ "ریال"

شهرستان	تعداد روستاهای تحت پوشش	تعداد سالمندان تحت پوشش	هزینه طرح	
			نقدی	غیر نقدی
کل استان	۱۳۱۴	۱۴۸۵۷	۵۴۸۲۰۲۱۶۸	۱۲۹۶۰۷۵
بویراحمد	۳۹۹	۵۴۶۹	۲۱۳۳۶۹۴۹۵	۱۲۵۴۱۶۸
کهگیلویه	۷۶۸	۷۵۷۱	۲۵۶۸۶۱۴۰۰	-
گچساران	۱۴۷	۱۸۱۷	۷۷۹۷۱۲۷۳	۴۱۹۰۷

ماخذ: کمیته امداد امام خمینی استان *

جدول ۱۱۶ - تعداد خانوارهای تحت پوشش خود کفا شده کمیته امام خمینی در سال : ۱۳۷۰

خانوارهای خودکفا شده	خانوارهای تحت پوشش				جمع	شهرستان
	موردی و سرباز	فصلی	داشمنی	جمع		
-	۳۰۶	۲۳۹	۶۷۹۴	۷۳۳۹	کل استان	
-	۱۰	۱۷۷	۱۵۸۴	۱۷۷۱	بویراحمد	
-	۲۵۱	۵۸	۴۰۵۵	۴۳۶۴	کهنکلیویه	
-	۴۵	۴	۱۱۵۵	۱۲۰۴	کچساران	

ماخذ: کمیته امداد امام خمینی استان *

جدول ۱۱۷ - تسهیلات اعتباری واگذار شده از طرف کمیته امداد امام خمینی استان در سال : ۱۳۷۰ " ریال "

طرح های خودکفا و قرض الحسنه	وام داماداری		وام مسکن		شهرستان
	اعتبار	تعداد	اعتبار	تعداد	
۱۸۸۷۰۰۰۰	۴۱۵۰۰۰۰۰	۸۷	۵۹۸۱۳۲۲	۴۲	کل استان
۲۳۰۰۰۰۰۰	۲۵۵۹۰۰۰۰	۵۱	۴۶۸۳۲۱۵	۳۰	بویراحمد
۱۴۱۷۰۰۰۰	۱۰۸۱۰۰۰۰	۲۵	۱۱۹۲۸۴۹	۹	کهنکلیویه
۲۴۰۰۰۰۰۰	۵۱۰۰۰۰۰	۱۱	۱۰۳۲۱۷۸	۳	کچساران

ماخذ: کمیته امداد امام خمینی (ره) استان

جدول ۱۱۸ - کمکهای دارویی و درمانی ارائه شده توسط کمیته امداد امام خمینی بتفکیک شهرستان در سال : ۱۳۷۰ "ریال"


شهرستان	بستری شده				درمان سرپاشی		جمع	
	باجراحی		بدون جراحی		مبلغ	مورد	مبلغ نقدی و رایگان	مورد
	مبلغ	مورد	مبلغ	مورد				
کل استان	۲۹۲۶۲۵۱۹	۸۰۲	۴۴۵۸۰۱۹	۱۳۶	۱۵۰۶۷۰۰۵	۵۱۸۵	۸۴۵۵۹۹۲۸	۱۵۸۹۷
بوبراحمد	۵۵۱۴۳۰۰	۷۱	۴۱۷۳۳۰۰	۹۳	۹۵۸۰۰۰	۱۳۶۷	۱۷۳۹۵۷۲۴	۲۷۶۹
کهنکلیوه	۲۰۶۵۱۸۱۹	۴۳۶	-	-	۱۳۶۵۰۳۵۰	۳۵۶۱	۵۶۰۸۸۸۲۷	۱۰۴۳۰
کچساران	۳۰۹۶۴۰۰	۲۹۵	۲۸۵۷۱۹	۲۳	۱۴۵۸۷۵۵	۳۵۷	۱۱۰۷۵۳۷۷	۲۶۹۸

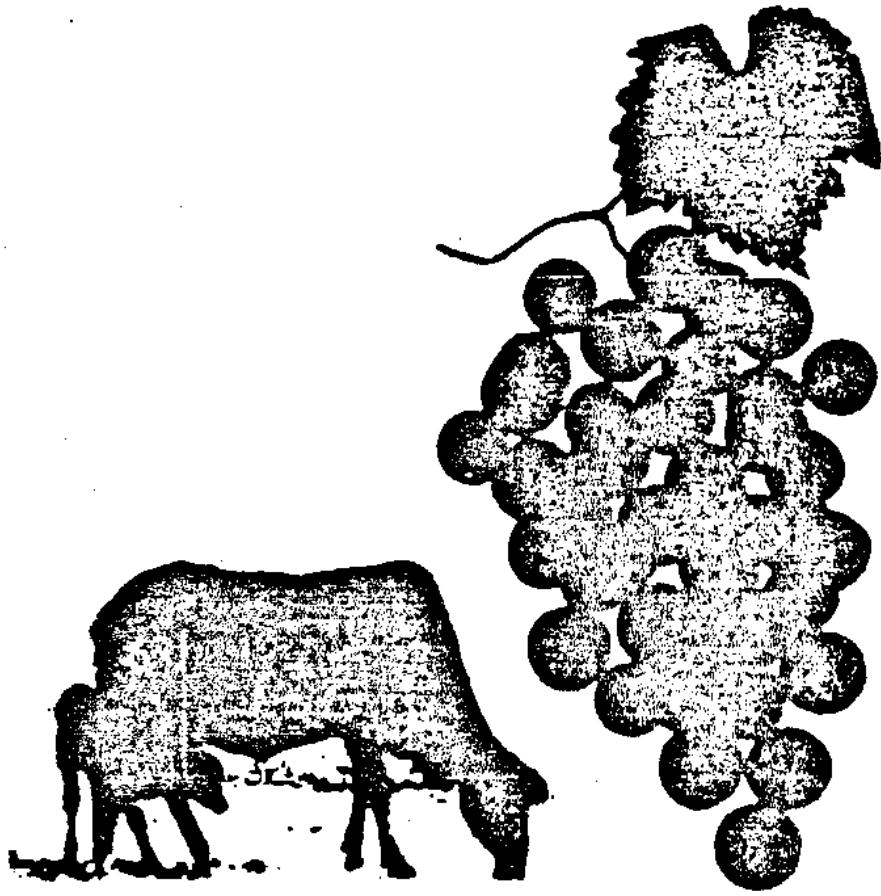
ماخذ: کمیته امداد امام خمینی استان

جدول ۱۱۹ - کمکهای دارویی و درمانی ارائه شده توسط "ریال"


شهرستان	سایر	زایمان		دندانپزشکی		نوار قلب و مغز		آزمایشگاه و رادیولوژی		
		مبلغ	مورد	مبلغ	مورد	مبلغ	مورد	مبلغ	مورد	
										مبلغ
کل استان	۲۶۹۳۶۱۲۸	۹۰۲۸	۷۸۲۰۰۰	۳۴	۵۲۸۳۲۸۰	۲۱۶	۱۳۵۱۷۲	۵۹	۲۶۳۵۸۰۵	۴۳۷
بوبراحمد	۵۳۴۰۰۵۸	۱۱۹۱	۲۲۰۰۰۰	۳	۱۱۱۲۴۱۰	۷۶	۶۰۰۰	۳	۲۷۰۶۵۶	۶۵
کهنکلیوه	۱۶۴۹۳۳۹۰	۵۹۶۵	۴۴۱۰۰۰۰	۱۰	۳۶۵۹۷۰۰	۱۰۶	۷۴۷۹۲	۴۳	۲۱۱۷۸۷۶	۳۰۹
کچساران	۵۱۰۲۶۸۰	۱۸۷۳	۳۱۹۰۰۰۰	۲۱	۵۱۱۱۷۰	۳۴	۵۴۳۸۰	۱۳	۲۴۷۳۷۳	۶۳

ماخذ: کمیته امداد امام خمینی استان





فضل پنجم کسانندی. داپرگی جنل و مرتع



"هكتار"

جدول ۱۲۰ سطح زیر کشت زراعتهای سالانه در شهرستانهای استان ۱۳۷۰

شهرستان	کندم			جو			برنج	سایر غلات
	جمع	آبی	دیم	جمع	آبی	دیم		
کل استان	۱۰۱۸۷۳	۱۹۷۰۴	۸۲۱۶۹	۲۷۸۳۶	۲۶۱۹	۲۵۲۱۷	۷۵۹۰	۱۲۴
بویراحمد	۳۰۸۸۶	۱۴۰۱۷	۱۶۸۶۹	۱۰۷۵۸	۲۲۴۱	۸۵۱۷	۳۵۰۰	۱۰۰
کهگیلویه	۴۱۳۰۰	۴۰۰۰	۳۷۳۰۰	۱۰۴۵۰	۲۵۰	۱۰۲۰۰	۳۰۰۰	۲۴
گچساران	۲۹۶۸۷	۱۶۸۷	۲۸۰۰۰	۶۶۲۸	۱۲۸	۶۵۰۰	۱۰۹۰	-

ماخذ: اداره کل کشاورزی استان *

"هكتار"

جدول ۱۲۱ سطح زیر کشت (دنباله)

شهرستان	سبزیجات					محصولات
	جمع	پیاز	سیب زمینی	گوجه فرنگی	سایر سبزیجات	
کل استان	۵۷۹	۱۷۰	۷۲	۲۵۰	۸۷	۱۱۸۳
بویراحمد	۱۲۱	۵۰	۵۰	۱۵	۶	۳۰۰
کهگیلویه	۱۳۳	۷۵	۷	۳۵	۱۶	۲۰۳
گچساران	۳۲۵	۴۵	۱۵	۲۰۰	۶۵	۶۸۰

ماخذ: اداره کل کشاورزی استان *

جدول ۱۲۲ سطح زیرکشت (دنباله ۱۳۷۰)

علوفه			حبوبات				کل استان	
سایر علوفه	شیدر	یونجه اسیرس	جمع	سایر حبوبات	انواع لوبیا	نخود		جمع
۲۳۵	۲۱۴۵	۲۷۸۰	۵۱۶۰	۲۹۴۵	۱۸۶	۲۱۵	۳۳۴۶	کل استان
۲۰۰	۲۰۰۰	۲۵۰۰	۴۷۰۰	۲۸۰۰	۱۵۰	۲۰۰	۳۱۵۰	بوبراحمد
۳۵	۱۲۰	۱۲۰	۲۸۵	۱۱۴	۶	۱۵	۱۳۵	کهگیلویه
—	۲۵	۱۵۰	۱۷۵	۳۱	۳۰	—	۶۱	کچاران

ماخذ: اداره کل کشاورزی استان .

"تن"

جدول ۱۲۳- تولید زراعتهای سالانه در شهرستانهای استان *

سایر غلات	برنج شلتوک	جو			کنسدم			شهرستان
		دیم	آبی	جمع	دیم	آبی	جمع	
۱۳۲	۲۶۸۶۰	۳۳۶۳۳	۶۶۲۴	۴۰۲۵۷	۱۰۳۳۶۸	۴۸۳۰۱	۱۵۱۵۶۹	کل استان
۱۰۸	۱۰۵۰۰	۱۱۴۹۸	۵۶۰۳	۱۷۱۰۱	۲۰۲۴۳	۳۳۵۱۵	۵۳۷۵۸	بویراحمد
۲۴	۱۲۰۰۰	۱۳۲۶۰	۶۷۵	۱۳۹۳۵	۴۶۶۲۵	۱۰۴۰۰	۵۷۰۲۵	کهگیلویه
-	۴۳۶۰	۸۸۷۵	۳۴۶	۹۳۲۱	۳۶۴۰۰	۴۳۸۶	۲۰۷۸۶	گچساران

ماخذ: اداره کل کشاورزی استان *

"تن"

جدول ۱۲۴- تولید زراعتهای (دنباله)

محصولات جالیزی	سبزیجات					شهرستان
	سایر سبزیجات	کوجه فرنگی	سیب زمینی	پیاز	جمع	
۱۹۵۰۴	۷۸۳	۶۱۷۵	۱۹۱۰	۴۶۲۵	۱۳۴۹۳	کل استان
۴۵۰	۳۰	۳۰۰	۱۲۵۰	۱۲۵۰	۲۸۳۰	بویراحمد
۴۱۵۴	۱۲۸	۸۷۵	۲۱۰	۳۲۵۰	۴۴۶۳	کهگیلویه
۱۴۹۰۰	۶۲۵	۵۰۰۰	۴۵۰	۱۱۲۵	۷۲۰۰	گچساران

ماخذ: اداره کل کشاورزی استان *

"تن"

جدول ۱۲۵ تولید زراعتیهای (دنیاله) ۱۳۷۰

علسوفه				حبوبات				شهرستان
سایر	شیدر	یونجه و اسپرس	جمع	سایر حبوبات	انواع لوبیا	نخود و لپه	جمع	
۱۰۵۵	۶۴۹۵	۱۷۳۶۵	۲۴۹۱۵	۳۲۸۲	۲۸۲	۳۱۹	۳۸۸۵	کل استان
۱۸۰	۶۰۰۰	۱۵۰۰۰	۲۱۱۸۰	۳۱۰۰	۲۲۵	۳۰۰	۳۶۲۵	بویراحمد
۸۷۵	۲۲۰	۱۱۰۵	۲۴۰۰	۱۴۹	۱۴	۱۹	۱۸۲	کهگیلویه
-	۷۵	۱۲۶۰	۱۳۳۵	۳۳	۴۵	-	۷۸	کچساران

ماخذ: اداره کل کشاورزی استان

"کیلوگرم"

جدول ۱۲۶ - عملکرد درهکتار زراعتیهای سالانه در شهرستانهای استان ۱۳۷۰

سایر غلات	برنج "شلتوک"	جو		گندم		شهرستان
		دیم	آبی	دیم	آبی	
۱۹۰۰	۳۶۶۷	۱۳۳۸	۲۶۳۲	۱۲۵۰	۲۵۳۰	کل استان
۱۸۰۰	۳۰۰۰	۱۳۵۰	۲۵۰۰	۱۲۰۰	۲۳۹۱	بویراحمد
۲۰۰۰	۴۰۰۰	۱۳۰۰	۲۷۰۰	۱۲۵۰	۲۶۰۰	کهگیلویه
-	۴۰۰۰	۱۳۶۵	۲۷۰۳	۱۳۰۰	۲۶۰۰	کچساران

ماخذ: اداره کل کشاورزی استان

"کیلوگرم"

جدول ۱۲۷- عملکرد در هکتار (دنباله)

محصولات	سبزیجات				شهرستان
	سایر سبزیجات	کوجه فرنگی	سیبزمینی	پیاز	
۲۰۰۰۳	۷۵۲۸	۲۲۲۲۲	۲۸۲۲۲	۲۶۶۶۷	کل استان
۱۵۰۰۰	۵۰۰۰	۲۰۰۰۰	۲۵۰۰۰	۲۵۰۰۰	بویسرا احمد
۲۳۰۹۸	۸۰۰۰	۲۵۰۰۰	۳۰۰۰۰	۳۰۰۰۰	کهگیلویه
۲۱۹۱۲	۹۶۱۵	۲۵۰۰۰	۳۰۰۰۰	۲۵۰۰۰	گچساران

• ماخذ: اداره کل کشاورزی استان

"کیلوگرم"

جدول ۱۲۸- عملکرد در هکتار (دنباله)

علوفه		حبوبات				شهرستان
سایر	شیدر	یونجه واپرس	سایر حبوبات	انواع لوبیا	نخود لپه	
۲۲۵۰	۳۱۶۷	۷۶۲۳	۱۱۶۰	۱۵۱۹	۱۴۰۰	کل استان
۲۰۰۰۰	۳۰۰۰	۶۰۰۰	۱۱۰۷	۱۵۰۰	۱۵۰۰	بویسرا احمد
۲۵۰۰۰	۳۵۰۰	۸۵۰۰	۱۳۰۷	۱۵۵۶	۱۳۰۰	کهگیلویه
-	۳۰۰۰	۸۴۰۰	۱۰۶۵	۱۵۰۰	-	گچساران

• ماخذ: اداره کل کشاورزی استان

جدول ۱۲۹- سطح کاشت، تولید و عملکرد زراعتهای سالانه استان به تفکیک نوع محصول : ۱۳۷۰

عملکرد در هکتار " کیلوگرم "	تولید " تن "	سطح کاشت " هکتار "	نوع زراعت
-	۲۱۸۹۶۰	۱۳۷۴۳۳	غلات :
۲۴۵۱	۴۸۳۰۱	۱۹۷۰۴	کندم آبی
۱۲۵۷	۱۰۳۲۶۸	۸۲۱۶۹	کندم دیم
۲۵۲۹	۶۶۲۴	۲۶۱۹	جو آبی
۱۳۳۴	۳۳۶۳۳	۲۵۲۱۷	جو دیم
۳۵۳۹	۲۶۸۶۰	۷۵۹۰	برنج شلتوک
۲۴۵۲	۳۰۴	۱۲۴	سایر غلات
۵۵۹۲	۳۸۸۶	۳۳۴۹	حبوبات :
۱۵۰۳	۲۸۴	۱۸۹	انواع لوبیا
۱۴۸۴	۳۱۹	۲۱۵	نخودولپه
۱۵۰۵	۱۵۸	۱۰۵	عدس آبی
۱۱۰۰	۳۱۲۵	۲۸۴۰	سایر حبوبات عدس دیم باقلا، ماش و غیره
-	۱۳۹۸۰	۱۷۶۲	سبزیجات :
۲۴۵۲۸	۱۹۱۰	۷۲	سبب زمینی
۲۷۲۰۶	۴۶۳۵	۱۷۰	پیاز
۲۴۷۰۰	۶۱۷۵	۲۵۰	گوجه فرنگی
۱۵۹۷۴	۲۰۳۸۷	۱۲۷۰	سایر سبزیجات - خیار - طالبی - بادمجان - خربزه
-	۲۸۷۳۵	۵۱۶۰	علوفه:
۶۲۶۴	۱۷۳۶۵	۲۷۸۰	پونجه رامپرس
۳۲۰۸	۶۴۹۵	۲۱۴۵	شیدر
۲۰۷۴۵	۴۸۷۵	۲۳۵	سایر

ماخذ: اداره کل کشاورزی استان

جدول ۱۲۰ سطح زیرکشت - تولید و عملکرد و محصولات دائمی در استان : ۱۳۷۰

عملکرد در هکتار "کیلوگرم"	تولید "تن"	سطح کاشت "هکتار"		محصولات
		بارور	نهال	
۱۹۸۲۰	۳۳۰۸۰	۱۶۶۹	-	سیب
۹۵۰	۱۷۱	۱۸	-	کلابی (۱)
۷۲۷	۵۹۰	۵۵	-	میوه های هسته دار
۵۲۵۲	۴۸۷۲	۹۲۸	۱۴۰	انگور
۵۰۰۰	۲۵	۵	-	بادام
۱۵۰۰	۱/۵	۱	-	خرما
۲۰۰۰	۹۰۰	۴۵۰	۱۴۰	گردو
۲۲۷۹	۱۳۹	۶۱	-	انجیر
۱۳۶۳۷	۱۰۹۶۴	۸۰۴	-	درکبات

(۱) آلبالو-گیلاس-گوجه-آلو- شفتالو- زردآلو- قیسی- شلیل و هلو

ماخذ : اداره کل کشاورزی استان

جدول ۱۳۱- مبارزه با آفات و بیماریهای گیاهی استان : ۱۳۷۰

شهرستان	مبارزه بر علیه سفیدک مو "امله"	مبارزه با درختان متمر و غیر متمر "امله"	مبارزه با آفات انباری "تن"	سطح مبارزه شده باموش صحرایی "هکتار"	سطح مبارزه شده با س غلات "هکتار"
کل استان	۱۳۷۶۰۰۰	۲۶۳۵۳۱	۸۵۷	۱۵۰۰	۱۲۰۰
بویراحمد	۱۰۱۳۰۰۰	۲۰۵۰۰۰	-	۶۰۰	۱۲۰۰
کهگیلویه	۲۳۳۰۰۰	۴۴۴۳۲	۸۵۷	۲۷۵	-
گچساران	۱۳۰۰۰۰	۱۴۰۹۹	-	۶۲۵	-

ماخذ : اداره کل کشاورزی استان

جدول ۱۳۳ - فعالیتهای ترویجی اداره کل کشاورزی استان وسازمانهای تابعه در سال ۱۳۷۰

بازدیدهای آموزشی کوتاهمدت (یک روزه)	کلاسهای آموزشی		تعداد شرکت کننده	تعداد کلاس	تعداد شرکت کننده	تعداد شرکت کننده	تعداد کلاس	تعداد شرکت کننده	تعداد کلاس	تعداد شرکت کننده	عنوان فعالیت	آموزش و راهنمایی انفرادی
	تعداد شرکت کننده	تعداد شرکت کننده										
۸۰	۴	-	۶۶۰	۳۳	-	-	-	-	-	-	آموزش کاشت، نحوه انبار کردن و ... (بونجه)	۱۳۷۹
۴۰	۲	-	۴۲۰	۲۴	-	-	-	-	-	-	آموزش کاشت تناوب و نحوه آبیاری ... (شیدر)	۳۹۷
۴۰	۲	-	۶۰	۳	-	-	-	-	-	-	آموزش کاشت و نحوه بر داشت ... (نخود)	۹۷
-	-	-	۲۰	۱	-	-	-	-	-	-	آموزش کاشت و نحوه بر داشت ... (عدس)	۸۵
۴۰	۲	-	۸۰	۴	-	-	-	-	-	-	آموزش نحوه کاشت و ... (پیاز)	۲۱۰
۴۰	۲	-	۶۴۰	۲۲	-	-	-	-	-	-	آموزش کاشت و بر داشت و ... (سبزیجات)	۱۳۰۵
-	-	-	۸۰	۲	-	-	-	-	-	-	آموزش سرویس و نگهداری تراکتور ...	۹۰
-	-	-	۲۴۰	۱۰	-	-	-	-	-	-	آموزش استفاده از دنباله بندها ...	۵۳۶
-	-	-	۴۲۰	۱۹	-	-	-	-	-	-	آموزش جوانان روستائی ...	۲۹۱
-	-	-	۴۲۰	۲۱	-	-	-	-	-	-	آموزش مددکاران ترویجی ...	۱۶۰۳
-	-	-	۱۰۰	۵	-	-	-	-	-	-	آموزش نحوه کاشت، زمان کاشت و ...	۲۶۰
-	-	-	-	-	-	-	-	-	-	-	آموزش تولیدکنندگان نمونه ...	۵۹۲
۲۰	۱	-	۲۰۰	۱۰	-	-	-	-	-	-	آموزش آفات و امراض ...	۲۵۰
۲۰	۱	-	۲۰	۲	-	-	-	-	-	-	آموزش طریقه آبیاری و حفظ آن و نحوه بر داشت ...	۲۵۰

ماخذ: اداره کل کشاورزی استان

جدول ۱۲۴ - فعالیتهای اداره حفظ نباتات استان در سال ۱۳۷۰

میزان	سطح مقدار	نوع فعالیت
هکتار	۱۳۰۰	مبارزه با سن گندم
"	۱۷۸۹	مبارزه با موشهای مضر کشاورزی
"	۶۴۷۹	مبارزه با علفهای هرز مزارع
"	۲۳۵۸	مبارزه با انواع ملخها
اصه	۸۵۸۳۳۵	مبارزه با آفات و بیماریهای اشجار از طریق ارشاد
"	۷۰۹۸۱۰	مبارزه با آفات و بیماریهای درختان مو
"	۱۲۹۵۹۸	مبارزه با آفات و بیماریهای مرکبات
تن	۳۹۳۶	مبارزه با آفات انباری و ضد عفونی غلات
"	۱۵۰۰۰	ضد عفونی بذر و غلات علیه سیاهک
"	۱۰۳	توزیع انواع سموم دفع آفات نباتی

مأخذ : اداره کل کشاورزی استان

ماشین آلات عمده سایر ادوات کشاورزی فروخته شده توسط بنگاه توسعه ماشین آلات کشاورزی

" دستگاه "

در استان . سال ۱۳۷۰

سال	تراکتور	کامباین	گاواهن	دیسک	تیلر شیردوش	کودپاش
۱۳۷۰	۱۱۹	۲	۳۴	۱۳	۳	-
۱۳۶۹	۵۶	۸	۶۸	۵	-	-
۱۳۶۸	۱۳۶	۵	۱۹۶	۲	۶	۳۰
۱۳۶۷	۱۰	-	۵۰	-	۸	-
۱۳۶۶	۲۳	۱	۲۵	۴	۴	-

ماخذ: بنگاه توسعه ماشینهای کشاورزی استان .

جدول ۱۳۶ ماشین آلات عمده و سایر (دنباله)

سال	انواع بذریاش	انواع سمپاش	تریلر	موتور آبکشی	دستگاه تنظیم شخم	علف چین
۱۳۷۰	۵	۲۲۷	۳۴	۴۸	-	-
۱۳۶۹	-	۱۷۲	۲۳	۵۵	-	-
۱۳۶۸	-	۱۲۸	۷	۵۴	-	-
۱۳۶۷	-	۱۶۶	۲	۳۷	-	-
۱۳۶۶	-	۱۹۰	۳۹	۲۷	-	-

ماخذ: بنگاه توسعه ماشینهای کشاورزی استان .

جدول ۱۳۷ - خدمات پس از فروش ماشین آلات کشاورزی ارائه شده در سطح استان توسط بنگاه توسعه ماشینها کشاورزی در استان تا سال: ۱۳۷۰

واحد	۱۳۷۰	۱۳۶۹	۱۳۶۸	۱۳۶۷	۱۳۶۶	سال شرح
جلد	۲۲۰	۱۶۲	۲۱۲	۱۳۵	۲۲۹	تعداد شناسنامه های صادره
نوبت	-	-	۴۹	۲۰	۵۱	تعداد سرویسهای رایگان صحرا ^{نی}
"	۴۱	-	-	-	-	تعداد سرویسهای تعمیرگاهی
نفر	۱۰۷	۹۱	۷۴	۳۱	۱۴	تعداد کارآموزان آموزش دیده
ریال	-	-	-	-	-	لوازم یدکی رایگان توزیع شده
ریال	۳۲۷۰۶۳۰۲۶۳۲۸۱۷۰۸	۸۷۳۱۲۷۵۳	۶۳۱۴۰۹۱۳	۳۲۳۰۸۹۴۵	۳۲۳۰۸۹۴۵	لوازم یدکی فروخته شده در استان

ماخذ: بنگاه توسعه ماشینهای کشاورزی استان .

جدول ۱۳۸ مقدار کندم خریداری شده توسط سازمان تعاون روستایی استان ۱۳۷۰

ارزش (ریال)	مقدار (تن)	سال
-	-۱۳۶۵
۳۲۴۲۴۶۴۷	۳۲۴۱۳۶۶
۳۵۸۶۰۵۲۱	۳۵۸۱۳۶۷
۴۱۸۱۴۰۴۵	۴۱۸۱۳۶۸

ماخذ: اداره کل غله استان

جدول ۱۳۹ مقدار و ارزش کندم خریداری شده توسط سازمان تعاون روستایی استان به تفکیک شهرستان ۱۳۷۰

ارزش (ریال)	مقدار (تن)	شهرستان
۱۵۸۰۳۵۱۱۱۹	۱۱۲۷۸ کل استان
۶۸۱۶۸۸۷۲۲	۴۷۳۹ بوير احمد
۵۱۲۶۴۸۵۰۸	۳۷۸۰ گچساران
۳۸۵۹۱۳۸۸۹	۲۷۵۹ کهگیلویه

ماخذ: اداره کل غله استان

جدول ۱۴۰ - تعداد دام استبان کهگیلویه و بویراحمد در سال ۱۳۷۰

اسب و شتر و مادریان	قاطر	الاع	کار و کوسالسه			بز و بزغاله روستائی و عشایری	گوسفند و بیره روستائی و عشایری	جمع کل	شهرستان
			بومی	دورگ	اصیل				
۴۰۷۶	۷۱۲۶	۲۴۶۶۰	۷۵۱۵۲	۱۷۷۹	۲۴۲۶	۱۲۶۴۱۷۴	۱۰۳۲۶۹۵	۲۴۱۵۰۹۹	جمع
۲۵۵	۶۰	۲۵۸۵	۲۲۶۵۰	۱۵۰۰	۲۵۰۰	۴۱۵۲۵۰	۴۲۹۵۵۰	۸۷۶۶۵۰	بویراحمد
۲۲۸۴	۲۸۳۵	۱۱۹۵۰	۴۹۵۴۸	۲۷۲	۷۴۵	۴۵۳۲۵۴	۴۱۰۴۷۶	۸۲۱۲۶۵	کهگیلویه
۱۳۳۷	۴۲۳۱	۹۱۲۵	۱۲۹۵۵	۶	۱۹۱	۴۹۵۴۷۰	۲۹۳۶۶۹	۷۱۶۹۸۴	کجساران

ماخذ: امور دام استبان

جدول ۱۴۱- موارد دام و طیور مایه کوبی شده علیه بیماریهای مختلف ۱۳۷۰

طیور	کاو	کوفند وبز	نوع بیماری
۱۲۱۷۰۲۵	۴۴۸۷۳	۳۹۹۶۸۶۵	جمع
-	-	۴۵۱۸۳۸	آنتروتوکمی
-	۴۰۰۰	-	تب برفکی
-	-	۱۸۵۳۹۳	قانقرا یا
-	۴۰۸۷۳	-	طاعون گاوی
-	-	۱۶۵۵۵۳۰	آبله
۹۷۵۷۲۵	-	-	نیوکاسل
-	-	۱۶۶۲۰۷۷	شاربن (سیاه زخم)
-	-	۴۲۰۲۷	آگاداکسی
۳۴۱۳۰۰	-	-	آبله طیور

مأخذ : اداره دامپزشکی استان

جدول ۱۴۲ موارد دام و طیور معالجه شده مبتلابه برخی از بیماریهای انکلی : ۱۳۷۰

طیور	کاو	کوفند و بز	نوع بیماری
۵۱۳۳۳	۴۴۳۲۵	۶۷۴۴۴۲۴	جمع
-	۵	۳۰ ۸۲۹	پیروپلاسماز
-	۲۱۵	۲	تبلیوز
-	۲۵۱۲	۲۹۹۴۵۸	کری
-	-	-	جرب
۳۷۲۹۱	۹۰۱۱	۲۲۲۶۴	کوکسید یوز
۱۳۳۴۸	-	۴۸۸۲۱۱	تنیازیسی
۶۹۴	-	۱۴۵۱	اسکاریدیوز
-	-	-	سنگاموز
-	-	-	آناپلاسماز
-	-	۱۶۳۷۷۴۳	استرونژیلوز (معدی ، معدی زوده ای)
-	-	۳۲۶۶۱۴۶	استرونژیلوز (ریوی)
-	۳۲۵۸۲	۹۹۸۳۴۰	کپالک

ماخذ: اداره دامپزشکی استان *

جدول ۲۳ لوارد دام و طیور معالجه شده مبتلابه بیماریهای انگلی بتفکیک شهرستان ۱۳۷۰

استرونزلیوز (ریوی)	استرونزلیوز (معدی و معدی روده)	تنیازیسی	کپک	جمع	شهرستان
۳۲۶۶۱۴۶	۱۶۳۷۷۴۳	۴۸۸۲۱۱	۱۰۳۰۹۲۲	۶۴۲۳۰۲۲	کل استان
۲۵۶۰۳۱	۲۲۴۴۶۲	۲۰۴۹۴۵	۲۳۶۵۴۹	۱۱۲۱۹۸۷	بویراحمد
۱۵۱۷۶۸۷	۱۶۱۲۳۶	۵۷۳۴۱	۲۷۹۴۱۷	۲۰۱۵۶۸۱	کهگیلویه
۱۴۹۲۴۲۸	۱۲۵۲۰۴۵	۲۲۵۹۲۵	۳۱۴۹۵۶	۲۳۸۵۳۵۴	کچساران

ماخذ: اداره دامپزشکی استان

جدول ۱۴۴ - فعالیتهای انجام شده به منظور ریشه کنی سل گاوی بتفکیک شهرستان : ۱۳۷۰

گاوا و اعزام شده به کشتارگاه	گاومسلول مشاهده شده	دفعات آزمایش (نوبت)	گاوداری بازدید شده (مورد)	شهرستان
۱۶	۱۷	۵۰۸۰	۱۱۱	کل استان
۱۶	۱۶	۳۶۴۹	۷۲	بویراحمد
—	۱	۱۰۵۷	۱۶	کهگیلویه
—	—	۳۷۴	۲۳	کچساران

ماخذ: اداره دامپزشکی استان

جدول ۱۲۵ موارد دام مایه کوبی شد علیه بیماری آبله و شاربین (سیاه زخم) : ۱۳۷۰

شهرستان	آبله			
	شاربین (سیاه زخم)	جمع	بزر	کوفند
کاو	کوفند و بزر	جمع	بزر	کوفند
-	۱۶۶۲۰۷۷	۱۶۶۲۰۷۷	۹۰۷۲۴۲	۷۲۸۲۸۸
-	۲۱۰۰۴۸	۲۱۰۰۴۸	۷۵۹۲۵	۲۰۲۸۲۷
-	۹۱۵۷۵۲	۹۱۵۷۵۲	۵۲۹۲۹۶	۳۷۰۲۵۸
-	۵۲۶۲۷۷	۵۲۶۲۷۷	۲۸۱۸۲۹	۲۷۵۰۰۲
کل استان	۱۶۵۵۵۲۰	۱۶۵۵۵۲۰	۹۰۷۲۴۲	۷۲۸۲۸۸
بویرا احمد	۲۷۸۷۵۲	۲۷۸۷۵۲	۷۵۹۲۵	۲۰۲۸۲۷
کیکیلویه	۸۱۹۹۵۲	۸۱۹۹۵۲	۵۲۹۲۹۶	۳۷۰۲۵۸
کچساران	۵۵۶۲۷۷	۵۵۶۲۷۷	۲۸۱۸۲۹	۲۷۵۰۰۲

ماخذ: اداره دامپزشکی استان .

جدول ۱۲۶ - فعالیتهای اداره دامپزشکی استان بر حسب نوع و منطقه شهرستان : ۱۳۷۰

شهرستان	دام	طیور	دام کالبد شکافی شده (راس)	طیور کالبد شکافی شده (تله)	دام تحت درمان قرار گرفته	اعمال جراحی انجام شده در مورد دام	طیور تحت درمان قرار گرفته
کل استان	۲۷۸۷۶۴۱	۱۲۱۷۰۲۵	۶۷۴۲	۱۲۱۲۲	۲۳۵۱۲۸۰	۲۵۷	۱۵۷۷۹۶۵
بویرا احمد	-	۶۷۷۰۵۵	۲۰۳۴	۲۵۲۸	۲۸۷۴۲	۱۲۰	-
کیکیلویه	-	۸۱۲۰۰	۳۶۱۶	۶۱۱۶	۲۰۹۱۳۲۸	۱۴۲	-
کچساران	-	۲۵۸۵۷۰	۱۰۹۳	۱۴۵۸	۲۳۱۳۲۸۹	۹۵	-

ماخذ: اداره دامپزشکی استان .

جدول ۴۷ - اقدامات جاری محیط زیست استان طی سالهای مختلف

سال	شرح اقدامات	اعلام نظر در مورد احداث بهره برداری و صدور کارت برای واحدهای صنعتی	شرکت کارشناسان در جلسات مربوط به مسائل محیط زیست استانی	بررسی واقعات در مورد شکوائیه های رسیده
۱۳۶۵	۵۹	۳۲	۲۶
۱۳۶۶	۳۰	۲۱	۲۴
۱۳۶۷	۴۱	۷	۲۲
۱۳۶۸	۸۱	۹۲	۳۰
۱۳۶۹	۷۸	۲۶	۶۴
۱۳۷۰	۱۴۱	۱۷	۶

ماخذ: سازمان حفاظت محیط زیست استان

جدول ۱۴۸ - درآمد حاصل از فروش پروانه شکار و میدسالهای مختلف و همچنین ضرروزیان دریافتی

سال	شرح	درآمد حاصل از فروش شکار و مید (ریال)	ضرروزیان دریافتی ناشی از شکار و مید غیر محاز (ریال)	تعداد متخلفین دستگیر شده (نفر)
۱۳۶۵	۲۱۴۴۰۰۰	۴۱۳۰۰۰	۴۵
۱۳۶۶	۳۷۴۳۵۰۰	۵۲۸۵۰۰	۶۷
۱۳۶۷	۳۵۸۰۰۰۰	۷۸۴۴۰۰	۹۶
۱۳۶۸	۴۰۶۹۰۰۰	۱۱۴۸۰۰۰	۶۹
۱۳۶۹	۴۵۵۸۵۰۰	۶۸۴۴۰۰	۷۷
۱۳۷۰	۱۱۱۳۰۵۰۰	۱۹۰۵۰۰۰	۸۵

ماخذ: سازمان حفاظت محیط زیست استان

جدول ۱۴۹- تعداد شکار و صید غیر مجاز وحوش در استان کهگیلویه و بویراحمد

صید غیرمجاز	شکار غیرمجاز		سال
	درمناطق آزاد	درمناطق حفاظت شده	
۲۱۵۸	۶۸	-	۱۳۶۵
۱۴۷۲	۱۰۰	-	۱۳۶۶
۲۰۳۴۴	۴۳	-	۱۳۶۷
۱۰۲۱	۵۱	-	۱۳۶۸
۵۷۶	۴۳	-	۱۳۶۹
۴۲	۱۹	-	۱۳۷۰

ماخذ: سازمان حفاظت محیط زیست استان .

جدول ۱۵۰- تعداد پروانه های صادر شده در زمینه شکار و صید در استان طی سالهای مختلف

جمع	نوع پروانه						سال
	انتفاعی صید	ویژه صید	عادی صیدبا قلاب	خوک وحشی	عادی چهارپا	عادی پرنده	
۵۴۷	۱۰۳	-	۳۴	-	-	۴۱۰	۱۳۶۵
۶۶۳	۱۲۲	-	۸۳	-	۲	۴۵۶	۱۳۶۶
۵۸۴	۱۲۲	-	۱۸	-	۲	۴۴۲	۱۳۶۷
۷۰۹	۱۶۰	-	۵۰	-	۵	۴۹۴	۱۳۶۸
۷۸۰	۱۴۳	-	۵۳	-	۶	۵۷۸	۱۳۶۹
۱۷۶۵	۴۶۰	-	۸۶	-	۵	۱۲۱۴	۱۳۷۰

ماخذ: سازمان حفاظت محیط زیست استان .

ظرفیت چرا بر حسب تعداد دام (راس)	تعداد پروانه صادر شده	مساحت مراتع بازدید شده (هکتار)	شهرستان
۸۵۰۰۰	۷۴۷	۱۵۰۰۰۰ کل استان
۲۸۰۰۰	۱۴۲	۳۰۰۰۰ بویراحمد
۲۵۰۰۰	۲۵۸	۳۰۰۰۰ کهگیلویه
۳۲۰۰۰	۲۴۷	۹۰۰۰۰ کهچساران

ماءخذ: اداره کل منابع طبیعی استان

تفرق مناطق مناطق (هکتار)	سکونندی اراضی شیدار (هکتار)	سد خشکه چین متر مکعب	جمع آوری بذر کیلوگرم	بذر پاشی (هکتار)	نهالکاری (ادله)	شهرستان
۱۵۰۰۰۰	۶۰۰	۸۰۰	۵۰۰۰	۱۱۹۰۰	۱۰۰۰۰۰ کل استان
۴۰۰۰۰	۳۰۰	-	-	۱۰۵۰۰	- بویراحمد
-	۳۰۰	-	۵۰۰۰	۱۴۰۰	۵۰۰۰۰ کهگیلویه
۱۱۰۰۰۰	-	۸۰۰	-	-	۹۵۰۰۰۰ کهچساران

ماءخذ: اداره کل منابع طبیعی استان - جهاد سازندگی استان

جدول ۱۵۳ - عملیات انجام شده در زمینه مرتعداری و اصلاح مراتع در استان - سال ۱۳۷۰

شهرستان	اصلاح مراتع (هکتار)	تهیه طرحها مرتعداری (هکتار)	قرارداد کشت بازرعین (هکتار)	کشت علوفه (هکتار)	احداث خزانه کلدان انژیولکسی (هکتار)
کلستان	۱۲۵۰۰	۱۵۰۰۰	۵۰۰	۱۰۰۰	۱۰۰۰۰۰۰
بويراحمد	۲۵۲۰	-	۵۰۰	۳۰۰	-
کهگیلویه	۳۲۵۰	-	-	-	-
کچساران	۲۷۳۰	۱۵۰۰۰	-	۷۰۰	۱۰۰۰۰۰۰

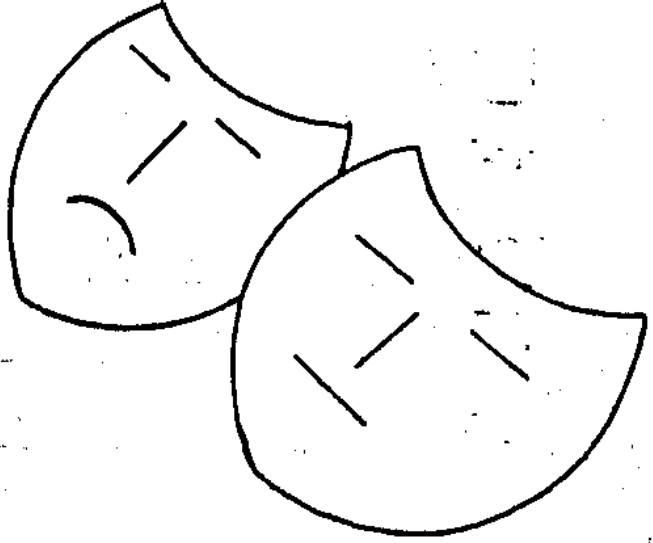

جدول ۱۵۴ - عملیات انجام شده در زمینه مرتعداری و اصلاح مراتع در استان - سال ۱۳۷۰

شهرستان	احداث ساختمان مربع متر	احداث آبشخور (دستگاه)	حصار کشی (متر)	احداث جاده (کیلومتر)	مرمت جاده (کیلومتر)	لابروبی آبشخور (دستگاه)
کلستان	۱۵۰۰	۲	-	-	-	۵۰
بويراحمد	۱۵۰۰	-	-	-	-	۴۰
کهگیلویه	-	-	-	-	-	۷
کچساران	-	۳	-	-	-	۳

جدول ۱۵۵ - تخمین مساحت مراتع استان - سال ۱۳۷۰

مساحت مراتع (هکتار)			شهرستان
غیرمشجر	مشجر	جمع	
۸۵۰۰۰۰	۷۵۰۰۰۰	۱۶۰۰۰۰۰	کلستان
۲۱۰۰۰۰	۳۵۰۰۰۰	۵۶۰۰۰۰	بويراحمد
۳۰۵۰۰۰	۳۰۰۰۰۰	۶۰۵۰۰۰	کهگیلویه
۳۳۵۰۰۰	۱۰۰۰۰۰	۴۳۵۰۰۰	کچساران

ماءخذ: اداره کل منابع طبیعی استان



فصل ششم
فرنگی بیجے۔ اوقاف کتابخانہ

جدول ۱۵۶ - فعالیتهای هنری اداره کل فرهنگ و ارشاد اسلامی به تفکیک شهرستان - ۱۳۷۰

موسیقی		خطاطی		نقاشی		شهرستان
تعداد هنرآموز	تعداد کلاس	تعداد هنرآموز	تعداد کلاس	تعداد هنرآموز	تعداد کلاس	
۵۰	۱	۹۶	۲	-	-	کلاستان
۵۰	۱	۳۷	۱	-	-	بویراحمد
-	-	۳۲	۱	-	-	کهگیلویه
-	-	۲۷	۲	-	-	کچساران

جدول ۱۵۷ - فعالیتهای مرکز سمعی و بصری اداره کل فرهنگ و ارشاد اسلامی به تفکیک ماه - ۱۳۷۰

امانت فیلم		نمایش فیلم					ماه	
فیلم و اسلاید	تعداد سازمان امانت گیرنده	تعداد تماشاگر	نوع فیلم					
			سینمایی	نقاشی متحرک	آموزشی و داستانی	مستند و نیمه مستند		جمع
-	۲۵	۵۴۶۴۰	۲۴	۱۳	۲۹	۲۲	۸۸	صحن کلی
-	۴	۵۷۰۰	۳	۱	۲	۳	۹	فروردین
-	۲	۴۲۵۰	۱	۳	۵	۴	۱۳	اردیبهشت
-	۱	۲۳۰۰	۲	۱	۳	-	۶	خرداد
-	۳	۸۹۵۰	۴	۲	۴	۲	۱۲	تیر
-	-	۱۳۰۰	۱	۲	۱	-	۴	مرداد
-	۲	۶۸۰۰	۱	-	۲	۳	۶	شهریور
-	۱	۵۰۰۰	۲	-	۴	۱	۷	مهر
-	-	۱۸۴۰	۱	۲	-	-	۳	آبان
-	۴	۷۲۰۰	۳	۱	۲	۳	۹	آذر
-	۶	۹۸۰۰	۵	-	۱	۲	۸	دی
-	۲	-	۱	-	۳	۴	۸	بهمن
-	-	۱۳۰۰	-	۱	۲	-	۳	اسفند

ماخذ: اداره کل فرهنگ و ارشاد اسلامی استان

جدول ۱۵۸ - کتابخانه های عمومی تحت پوشش اداره کل فرهنگ و ارشاد اسلامی کهگیلویه و بویراحمد - ۱۳۷۰

شهرستان	تعداد نه کتابخانه	تعداد اعضاء			موارد مراجعه کننده			تعداد کتب موجود	تعداد کتب امانت داده شده
		مردوزن	مرد	زن	مردوزن	مرد	زن		
کل استان	۶	۳۱۶۵	۲۶۵۲	۵۱۳	۳۵۳۲۴	۲۷۷۴۸	۷۵۷۶	۲۷۵۰۲	۴۱۹۷۵
بویراحمد	۲	۹۷۶	۸۲۷	۱۲۹	۱۱۸۹۲	۱۱۰۷۶	۸۱۶	۹۰۱۹	۸۴۵۰
کهگیلویه	۲	۱۲۸۴	۱۱۹۵	۸۹	۱۱۳۳۲	۷۵۹۲	۲۶۴۰	۷۳۵۶	۲۳۳۶۵
گچساران	۲	۹۰۵	۶۱۰	۲۹۵	۱۲۲۰۰	۹۰۸۰	۳۱۲۰	۱۱۱۲۹	۱۰۱۶۰

مأخذ: اداره کل فرهنگ و ارشاد اسلامی استان

جدول ۱۵۹ - تعداد و گنجایش تئاتر و سینماها به تفکیک شهرستان سال ۱۳۷۰

شهرستان	تئاتر		سینما		
	تعداد سالن	ظرفیت (نفر)	تعداد		
			جمع	بخش عمومی	بخش خصوصی
کل استان	۲	۷۰۰	۳	-	۳
بویراحمد	۱	۳۰۰	۱	-	۱
کهگیلویه	-	-	*۱	-	*۱
گچساران	۱	۴۰۰	۱	-	۱

* در حال احداث

مأخذ: اداره کل فرهنگ و ارشاد اسلامی استان

جدول ۱۶۰-

هزینه های مامور خیریه و اوقاف شهرستانهای استان : ۱۳۷۰ "هزارریال"

شهرستان	جمع	عمرانی "بقاع متبرکه"	اجتماعی	بهداشتی	مذهبی
کل استان	۴۲۵۲۳	۳۲۲۰۲	۷۳۶۱	۱۷۶۰	-
بویراحمد	۶۷۲۹	۴۹۵۷	۷۷۲	-	-
کهگیلویه	۱۰۲۸	۸۲۱	۱۹۷	-	-
گچساران	۳۴۷۶۶	۲۶۶۱۴	۶۳۹۲	۱۷۶۰	-

ماخذ: اداره حج و اوقاف و امور خیریه .

جدول ۱۶۱-

هزینه های امور خیریه ۱۳۷۰ (دنباله) "هزارریال"

کمکهای انجام شده			شهرستان
طلاب و مدرسین	محملین	پرورشگاهها	
-	۱۰۰۰	-	کل استان
-	۱۰۰۰	-	بویراحمد
-	-	-	کهگیلویه
-	-	-	گچساران

ماخذ: اداره حج و اوقاف و امور خیریه .

جدول ۱۶۲- موقوفات و رقبات شهرستانهای استان : ۱۳۷۰

شهرستان	تعداد موقوفات	تعداد رقبات		
		مزروعی متصرفی	مزروعی غیرمتصرفی	مستقل متصرفی
کل استان	۷	۵	۱۲۶	۱۳۲
بویراحمد	۳	۲	-	۱۳۲
کهگیلویه	۲	۲	-	-
گچساران	۲	-	۱۲۶	-

ماخذ: اداره حج و اوقاف و امور خیریه .

جدول ۱۶۳- تعداد حجاج و دیگر زوار خارج از کشور شهرستانهای استان : ۱۳۷۰


شهرستان	جمع کل	حج تمتع			حج عمره			سایر		
		جمع	مرد	زن	جمع	مرد	زن	جمع	مرد	زن
کل استان	۲۲۱	۲۰۷	۱۴۲	۶۵	۴	۲	۲	۱۰	۹	۱
بویراحمد	۱۲۰	۱۱۱	۸۰	۳۱	-	-	-	۹	۸	۱
کهگیلویه	۲۰	۲۰	۱۶	۴	-	-	-	-	-	-
گچساران	۸۱	۷۶	۴۶	۳۰	۴	۲	۲	۱	۱	-

ماخذ: اداره حج و اوقاف و امور خیریه .

جدول ۱۶۲ - فعالیتهای سازمان تبلیغات اسلامی در سال ۱۳۷۰:

مورد	شرح فعالیت
۷۴۶	نمایش فیلم (ویدیوئی - پروژکتور)
۲۲۰	نمایش تنها تر
۹۷۵۲	تشکیل کلاسهای عقیدتی اخلاقی
۱۵۰۰	اهداء کتاب به مساجد ومراکز دولتی
۱۱۶۰	اعزام مبلغ به روستاها ومراکز دولتی
۳۰۰۰۰	توزیع پوستر وتراکت
۴۵۰۰	تکثیر نوار کاست
۳۹۹	برگزاری کلاسهای قرآن واهداء گواهینامه تحت عنوان رمضان ۸
۸	برگزاری کلاسهای آموزشی روخوانی وتجوید قرآن واهداء گواهینامه
۱۲	برگزاری جلسات شبهای قرآن در مراکز ومساجد استان
۶	اعزام داور به مسابقات مختلف
۱	اعزام اردوی زیارتی تفریحی به مشهد مقدس

ماخذ: سازمان تبلیغات اسلامی استان



جدول ۱۷۰-

مجوزهای صنعتی صادر شده گروه صنایع غذایی و دارویی توسط اداره کل صنایع استان تا پایان مرداد ۱۳۷۱

اشتغال	سرمایه ارزی (دلار)	سرمایه در کردش (هزارریال)	سرمایه ثابت (هزارریال)	تعداد	نوع مجسوز
۱۳۳۸	۱۵۹۲۹۷۴۴	۸۸۲۷۹۹۸	۲۲۸۴۱۳۸۵	۶۰	جمع
۱۱۰۹	۱۵۹۲۹۷۴۴	۸۲۰۲۷۰۲	۲۱۳۲۲۲۰۲	۵۱	موافقت اصولی
۱۳۱	.	۲۹۹۷۲۱	۵۹۳۶۴۸	۵	پروانه تاسیس
۹۶	.	۳۲۵۱۷۲	۹۱۶۰۳۵	۳	پروانه بهره برداری
۲	.	۴۰۰	۹۵۰۰	۱	کارت شناسایی

جدول ۱۷۱-

مجوزهای صنعتی صادر شده گروه صنایع نساجی و چرم توسط اداره کل صنایع استان تا پایان مرداد ۱۳۷۱

اشتغال	سرمایه ارزی (دلار)	سرمایه در کردش (هزارریال)	سرمایه ثابت (هزارریال)	تعداد	نوع مجوز
۱۱۳۵	۱۱۷۰۳۴۵۰	۷۲۸۹۵۶۵	۹۹۱۷۵۸۲	۴۶	جمع
۱۰۸۰	۱۱۷۰۳۴۵۰	۷۰۵۳۳۶۵	۹۶۹۵۳۰۹	۴۲	موافقت اصولی
۲۷	.	۱۸۲۲۹۰	۸۳۴۲۳	۲	پروانه تاسیس
۲۸	.	۵۳۹۱۰	۱۳۸۸۵۰	۲	پروانه بهره برداری

جدول ۱۷۲-

مجوزهای صنعتی صادر شده در گروه صنایع چوب توسط اداره کل صنایع استان تا پایان مرداد ۱۳۷۱

اشتغال	سرمایه ارزی (دلار)	سرمایه در کردش (هزارریال)	سرمایه ثابت (هزارریال)	تعداد	نوع مجوز
۴۰۰	۶۳۳۴۱۹۳	۹۹۲۶۷۹	۵۵۰۳۰۱۶	۱۴	جمع
۳۹۵	۶۳۳۴۱۹۳	۹۸۰۱۴۹	۵۴۸۰۸۶۶	۱۳	موافقت اصولی
۵	.	۱۲۵۳	۲۲۱۵۰	۱	پروانه بهره برداری

مأخذ: اداره کل صنایع استان

جدول ۱۷۲-

مجوزهای صنعتی صادر شده در گروه صنایع تولید کالاهای غذایی و محصولات چایی توسط اداره کل صنایع استان تا پایان مرداد ۷۱

نوع مجوز	تعداد	سرمایه ثابت (هزار ریال)	سرمایه در گردش (هزار ریال)	سرمایه ارزی (دلار)	اشتغال
جمع	۹	۱۶۲۰۰۷۵	۴۰۲۷۶۰	۰	۱۱۲
موافقت اصولی	۷	۱۵۸۶۶۰۵	۳۸۳۰۲۰	۰	۱۰۰
پروانه تاسیس	۱	۲۱۱۰۰	۵۹۰۰	۰	۶
پروانه بهره برداری	۱	۲۲۳۷۰	۱۳۸۴۰	۰	۶

جدول ۱۷۳-

مجوزهای صنعتی صادر شده در گروه صنایع محصولات شیمیایی توسط اداره کل صنایع استان تا پایان مرداد ۷۱

نوع مجوز	تعداد	سرمایه ثابت (هزار ریال)	سرمایه در گردش (هزار ریال)	سرمایه ارزی (دلار)	اشتغال
جمع	۳۷	۱۰۲۱۲۱۲۳	۵۲۲۶۷۱۰	۱۹۸۸۹۳۸	۶۳۳
موافقت اصولی	۳۱	۹۶۴۴۱۱۳	۳۸۰۱۰۳۵	۱۹۸۸۹۳۸	۵۴۳
پروانه تاسیس	۲	۲۷۱۶۰۰	۱۰۰۶۲۷۵	۰	۴۰
پروانه بهره برداری	۴	۲۹۶۴۱۰	۴۱۹۴۰۰	۰	۵۰

جدول ۱۷۴-

مجوزهای صنعتی صادر شده در گروه صنایع کانی غیر فلزی توسط اداره کل صنایع استان تا پایان مرداد ۷۱

نوع مجوز	تعداد	سرمایه ثابت (هزار ریال)	سرمایه در گردش (هزار ریال)	سرمایه ارزی (دلار)	اشتغال
جمع	۱۲۸	۱۲۶۸۱۸۱۰	۲۲۱۰۰۷۹	۰	۱۶۰۹
موافقت اصولی	۷۵	۱۰۲۳۸۶۴۶	۱۵۱۷۱۰۲	۰	۱۱۲۶
پروانه تاسیس	۲۸	۱۶۱۲۰۵۵	۴۵۷۴۲۶	۰	۲۷۵
پروانه بهره برداری	۱۸	۷۰۸۹۹۹	۱۵۸۳۹۱	۰	۱۶۶
کارت شناسایی	۷	۱۲۲۱۱۰	۷۷۱۶۰	۰	۴۲

ماخذ: اداره کل صنایع استان

جدول ۱۷۶-

مجوزهای صنعتی صادر شده گروه صنایع برق، الکترونیک، و فلزی توسط اداره کل صنایع استان
تا پایان مرداد ۱۳۷۱

اشتغال	سرمایه ارزی (دلار)	سرمایه در گردش (هزارریال)	سرمایه ثابت (هزارریال)	تعداد	نوع مجوز
۷۲۸	.	۴۱۱۳۳۰۱	۶۹۰۰۴۴۱	۴۵	جمع
۶۶۰	.	۳۹۷۹۳۶۶	۶۵۹۰۲۱۹	۳۱	موافقت اصولی
۴۳	.	۹۲۳۸۰	۲۲۳۲۱۷	۷	پروانه تاسیس
۳۵	.	۴۱۵۵۵	۸۷۰۰۵	۷	پروانه بهره برداری

جدول ۱۷۷-

مجوزهای صنعتی صادر شده سایر صنایع تولیدی توسط اداره کل صنایع استان تا پایان مرداد ۱۳۷۱

اشتغال	سرمایه ارزی (دلار)	سرمایه در گردش (هزارریال)	سرمایه ثابت (هزارریال)	تعداد	نوع مجوز
۲۲۲	.	۵۹۵۴۶۳	۱۷۵۴۸۴۷	۱۷	جمع
۶۰	.	۴۰۸۸۷۳	۱۰۶۰۵۵۷	۶	موافقت اصولی
۱۱۸	.	۱۲۸۵۴۰	۲۳۰۷۲۰	۴	پروانه تاسیس
۴۴	.	۵۸۰۵۰	۴۶۲۵۷۰	۷	پروانه بهره برداری

ماخذ: اداره کل صنایع استان

جدول ۱۷۸ - موافقت اصولی صادره توسط کمیته منابع و روستائی جهاد سازندگی استان بر حسب نوع فعالیت از ابتدای سال ۱۳۶۶ تا پایان سمنها اول ۱۳۷۱

نوع فعالیت	تعداد موافقت اصولی صادره	تعداد موافقت اصولی بر سه تفکیک شهرستان			ظرفیت	واحد	اشتغال زائی "نفسر"	سویا بیه گذاری ثابت "هزار ریال"	اعتبار جنبه طرحهای بهره برداری بر سینه رسیده
		بوشهر	کلیک	کچاران					
جمع	۱۹۰	۸۹	۶۶	۳۵	-	۱۳۳۴	۱۰۰۱۸۷۹۴	۱۴۵۹۵۵۰	۹۷
غذائی	۷۷	۳۷	۳۲	۸	-	۳۹۵	۳۳۹۰۳۹۱	۶۰۳۸۰۰	۵۲
کافی غیر فلزی	۵۹	۲۲	۲۰	۱۷	-	۴۸۸	۲۹۶۹۵۰۴	۱۰۷۲۰۰	۳۱
شیمیائی سلولزی	۲۴	۱۴	۷	۳	-	۱۷۰	۱۹۴۵۳۹۵	۳۳۸۵۰۰	۴
نساجی	۲۰	۱۰	۵	۵	-	۲۹۰	۸۸۹۶۶۴	۵۱۰۰۵۰	۹
فلزی	۱۰	۶	۲	۲	-	۹۱	۹۳۳۹۴۰	-	۱

ماه خذ: سازمان جهاد سازندگی استان - کمیته منابع و روستائی

جدول ۱۷۹ - پروانه‌های تأسیس و بهره‌برداری صادره و ابطالی توسط کمیته منابع روستائی جهاد سازندگی استان به تفکیک نوع فعالیت تا پایان مرداد ۷۱.

ایطالی	دارای پروانه بهره‌برداری	بهره‌برداران رستیده	پروانه تأسیس	محل اجرای طرح			گروه صنعت
				کپلریه	کچاران	بویر احمد	
۲۵	۱۴	۹۷	۱۰۵	۲۸	۱۶	۵۱	جمع.....
۶	-	۵۲	۵۳	۲۷	۲	۲۴	غذائی.....
۴	-	۴	۹	۲	۲	۵	شیمیائی و سلولزی.....
۱۱	۱۰	۲۱	۲۳	۷	۱۰	۱۵	کاشی غیر فلزی.....
۴	۴	۹	۱۰	۲	۲	۶	نساجی.....
-	-	۱	۱	-	-	۱	فلزی.....

ماه خف: جهاد سازندگی استان - کمیته منابع روستائی

جدول ۱۸۰ - کارتهای شناسائی صادره و ابطالی توسط کمیته صنایع روستائی جهاد سازندگی استان تاپیان سه ماهه اول سال ۱۳۷۱

نوع فعالیت	کارتهای صادره و به تفکیک			جمع کارتهای صادره	کارتهای باطله و به تفکیک			جمع کارتهای باطله	جمع کارتهای موجود
	بوی احمد	کمپلویه	کجساران		بوی احمد	کمپلویه	کجساران		
جمع	۱۴۰	۱۳۴	۲۸	۳۱۲	۱۴	۱	۱	۱۶	۲۹۶
صنایع غذایی	۷۶	۱۰۵	۲۲	۲۰۳	۷	-	-	۷	۱۹۶
صنایع کانی غیر فلزی	۱۴	۱۰	۲	۲۶	۴	-	۱	۵	۲۱
صنایعی و سلولزی	۷	۱	۲	۱۰	۲	-	-	۲	۷
صنایع نساجی	۱	-	-	۱	۱	-	-	۱	-
صنایع فلزی	۴۲	۱۸	۱۲	۷۲	-	-	-	-	۷۲

ماه مذکور : جهاد سازندگی استان - کمیته صنایع روستائی

موافقت اصولی صادره در گروه صنایع غذایی از ابتدای سال ۱۳۶۶ تا پایان سه ماهه اول ۱۳۷۱

نوع کارگاه	موافقت اصولی صادره		موافقت اصولی به تفکیک استان			ظرفیت	واحد	اشتهای زائی "نفر"	سرمايه‌گذاري ثابت "هزارريال"	اعتبار جنبه "هزارريال"	طرح‌هاي به بهره‌داري وسيله
	۷۷	۴۹	۲۷	۲۲	۸						
جمع	۷۷	۴۹	۲۷	۲۲	۸	-	-	۳۹۵	۳۲۹۰۲۹۱	۹۶۳۸۰۰	۵۲
آرودسازي و پرنجکوري	۷۷	۴۹	۲۷	۲۲	۸	۵۶۰۰	تن	۷۰	۲۶۶۰۰۰۰	۱۰۶۸۰۰	۴۹
فراآورده هاي لبنی	۷	۵	۵	۱	۱	۷۸۰	تن	۶۰	۳۷۲۶۸۱	۵۰۰۰۰۰	۲
ترشيجات و شورپيجات	۵	۲	۲	۱	۱	۱۱۸۰	تن	۳۲	۲۰۸۱۰۴	۱۰۰۰۰	۱
پسته بندي سيب	۱	۱	۱	-	-	۴۵۰	تن	۱۹	۵۰۸۶۰	۴۰۰۰۰	-
كپورت سازي	۱	۱	۱	-	-	۶۵۰۰۰۰	قوطي	۲۰	۶۹۰۰۰	۹۷۰۰۰	-
پسته بندي كشمش	۲	۲	۲	-	-	۱۰۰۰	تن	۲۶	۲۳۴۰۰۰	۱۰۰۰۰	-
ماكاروني و رشتيه	۲	۲	۱	۱	-	۲۰۰۰	تن	۲۰	۲۱۳۲۰۰	۲۰۰۰۰۰	-
پسته بندي عسسل	۲	۲	۲	-	-	۲۰۰	تن	۲۴	۷۳۵۲۶	-	-
كشتار گاه - مرغ	۱	۱	۱	-	-	۲۰۰	تن	۲۶	۲۵۱۰۰۰	-	-
همبرگر سازي	۱	-	-	۱	۱	۵۰۰	تن	۱۱	۱۷۴۶۰۰	-	-
مربا و مارمالاد	۱	-	-	۱	۱	-	-	۶	۴۶۵۰۰	-	-
كيك و كلوچيه	۱	-	-	۱	۱	۵۰۰	تن	۱۵	۷۸۴۰۰	-	-
سوسيس و كالباس	۱	-	-	۱	۱	۲۰۰۰	تن	۱۵	۴۹۸۷۰۰	-	-
رب گوجه فرنگي	۲	-	-	۱	۱	۱۰۰۰	تن	۲۴	۲۸۲۵۲۰	-	-
پستي سازي	۱	-	-	۱	۱	۸۰	تن	۱۷	۱۷۹۲۰۰	-	-

منابع: جهاد سازندگی استان - کمیته صنایع روستایی

جدول ۱۸۲ - موافقت اصولی مادر مدرسه و صنایع کانی غیر فلزی از ابتدای سال ۱۳۶۶ تا پایان سه ماهه اول : ۱۳۷۱

نوع کارگاه	موافقت اصولی	موافقت اصولی به تفکیک			ظرفیت	واحد	اشتغال زائنی "نفر"	سرمایه گذاری ثابت "هزار ریال"	اعتبار جذب شده "هزار ریال"	طرحهای به بهره برداری
		شهرستان	شهر اصفهان	شهر اصفهان کلبویه گچساران						
جمع	۶۰	۲۳	۲۰	۱۵	-	۴۸۸	۲۹۶۹۵۰۴	۱۰۷۲۰۰۰	۲۱	
گچ تحریر	۲	۱	۱	-	۳۰۰	۱۲	۹۷۰۰۰	۶۰۰۰۰	-	
سنگبری	۹	۵	۲	-	۱۲۰۰۰۰	۸۰	۷۰۰۰۰۰	۲۳۵۰۰۰	۱	
شن روماسه	۶	۱	۲	۲	۵۱۰۰۰۰۰۰	۵۴	۷۶۹۸۰۰	۳۵۵۰۰۰	۲	
تولید گچ	۴	۲	۱	۲	۸۵۰۰۰۰	۴۰	۶۲۶۵۶۰	۹۲۰۰۰	۱	
موزائیک	۵	۱	۲	۱	۱۵۰۰۰	۳۰	۹۵۰۰۰	۴۰۰۰۰	۳	
بلوک دیواری	۲۲	۸	۸	۶	۳۷۸۰۰۰۰	۱۴۰	۳۷۰۰۰	۱۹۰۰۰	۲۰	
سقف سبک	۷	۲	۳	۲	۱۲۰۰۰۰	۹۱	۲۶۸۲۰	۱۶۵۰۰۰	۲	
آهک بزی	۱	-	۱	-	۴۰۰۰	۵	۵۱۹۴۰	-	-	
سنگ کوبی	۱	-	-	۱	۱۸۰۰۰	۱۰	۲۶۰۰۰۰	-	-	
آجر مصنوعات سیمانی	۲	۲	-	-	۱۲۵۰۰۰۰	۱۴	۱۷۰۳۸۴	۱۶۰۰۰۰	۱	
قطعات پیش ساخته بتونی	۱	۱	-	-	۲۰۰۰۰	۱۲	۱۲۵۰۰۰	-	-	

ماهخذ : جهاد سازندگی استان - کمیته صنایع روستائی

جدول ۱۸۳- موافقت اصولی صادره در گروه صنایع نساجی از ابتدای سال ۱۳۶۶ تا پایان سه ماهه اول ۱۳۷۱

نوع کارگاه	موافقت اصولی صادره	موافقت اصولی به تفکیک			ظرفیت	واحد	اثرات انباشتی	سرمایه گذاری ثابت	اعتبار جنب شده	ظرفیهای به بهره برداری رسیده
		بویراحصه	شهرستان	کچساران						
صنعت	۲۰	۲۰	۰	۵	-	۲۸۶	۸۸۹۶۶۴	۵۱۰۰۵۰	۹	
موکت پشمی	۱	۱	-	-	۲۰۲۰۰۰	۱۰	۴۰۱۱۲	-	-	
لباس کار	۲	۲	-	-	۶۴۰۰	۲۲	۲۵۹۲۶	۲۵۰۰۰	۱	
مقال بافی	۱	-	۱	۱	۲۵۰۰۰	۱۴	۴۷۲۹۰	۱۰۰۵۰	-	
خیمه دوزی	۲	۲	-	-	۵۰۰	۲۲	۱۵۵۴۰	-	۱	
حوله بافی	۲	۱۲	-	-	۲۶۰۰۰	۲۸	۹۴۵۲۶	۶۰۰۰۰	۲	
چتایی	۵	۲	۱	۱	۴۵۰۰۰	۶۲	۹۵۸۵۶	۱۷۵۰۰۰	۵	
پشم ریزی	۲	۱	۱	-	۲۴۰	۲۸	۲۹۹۹۰۰	۲۴۰۰۰۰	-	
پوشاک	۲	-	۱	۱	۱۲۰۰۰	۲۶	۱۲۵۴۰۰	-	-	
قالیشویی	۲	-	۱	۱	۱۸۰۰۰	۱۶	۱۸۳۱۲	-	-	
برزنت بافی	۱	-	-	۱	۱۷۰۰۰	۱۶	۲۶۶۷۲	-	-	

منابع: جهادسازندگی استان- کمیته صنایع روستایی

جدول ۱۸۲ - موافقت اصولی ماده در گروه صنایع شیمیایی سلولزی از ابتدای سال ۱۳۶۶ تا پایان سه ماهه اول : ۱۳۷۱

نوع کسبکارگاه	موافقت اصولی ماده	موافقت اصولی به تفکیک شهرستان			ظرفیت	واحد	انتهای لیزایی "بفر"	سرمایه گذاری ثابت "هزارریال"	اعتبار جذب شده "هزارریال"	طرحهای به بهره برداری رسیده
		شهرستان	کلیان	کرج						
جمع	۲۴	۱۴	۴	۶	-	۱۷۰	۱۹۲۵۲۹۵	۲۳۸۵۰۰	۴	
لوازم چوبی خانگی و اداری	۵	۳	۱	۱	۱۰۰۰۰	۲۹	۸۸۲۸۰۰۵	-	۱	
کندوسازی	۲	۱	-	۱	۷۴۰۰	۸	۲۴۷۲۰	۱۱۵۰۰	۱	
صندوق چوبی	۲	۱	-	۱	۷۴۰۰	۹	۲۰۸۳۳	۲۲۰۰۰	۱	
بسته بندی گیاهان دارویی	۲	۲	-	-	۴۵	۲۳	۸۶۱۹۱	۲۰۰۰۰	-	
درب و پنجره چوبی	۲	-	۱	۱	۱۳۰۰۰	۷	۷۱۴۰۰	-	-	
چوب بری و تهیه الوار	۲	۲	-	-	۱۸۰۰	۱۸	۱۲۸۲۶۰	۲۵۰۰۰	۱	
مقواسازی	۱	۱	-	-	۲۹۸۰۰۰	۱۴	۵۲۶۲۰	۵۰۰۰۰	-	
دفتر سازی	۶	۲	۲	۲	۲۴۵۲۱۰۰۰	۳۰	۵۰۲۰۰۰	-	-	
ماهون سازی	۱	۱	-	-	۲۲۰	۹	۷۲۱۱۷	۱۰۰۰۰۰	-	
گریس سازی	۱	۱	-	-	۸۰۰	۲۳	۸۲۴۵۰	-	-	

ماخذ: جهاد سازندگی استان - کمیته صنایع روستایی

جدول ۱۸۵ - موافقت اصولی ماده در گروه صنایع فلزی از ابتدای سال ۱۳۶۶ تا پایان سه ماهه اول ۱۳۷۱

نوع کارگاه	موافقت اصولی ماده	موافقت اصولی به تفکیک			ظرفیت	واحد	اعتبار لزانی "تقر"	سرطایه کناری تابلت "هزار ریال"	اعتبار جنبه "هزار ریال"	طرحهای سه بهره برداری در حال احداث
		شهرستان	کلیس	کچسار						
جمع	۱۰	۶	۲	۲	-	۹۱	۹۲۴۴۰	-	۱	
ادارات کشاورزی	۲	۱	-	۱	۱۰۰	۲۴	۱۸۱۵۲۸	-	"	
مخازن	۲	۱	۱	۱	۴۰۰	۲۱	۱۶۱۸۳۲	-	"	
قاب مهتابی	۱	۱	-	-	۴۰۰۰۰	۱۲	۱۰۵۱۶۰	-	"	
لوله و براق آلات	۲	۱	۱	-	۱۲۵	۲۴	۴۰۴۰۰۰	-	"	
ریخته گری	۱	۱	-	-	۴۰	۵	۴۴۲۲۰	-	"	
ماشین آلات صنعت	۱	۱	-	-	۲۰	۵	۱۳۷۰۰۰	-	۱	

ماخذ: جهاد سازندگی استان - کمیته صنایع روستایی

جدول ۱۸۶ - وضعیت بهداشتی کارگاههای دارای کارت شناسائی تحت پوشش کمیته صنایع روستائی جهاد سازندگی استان در سال ۱۳۷۰

نوع فعالیت	بهداشتی و تجهیز شده توسط صنایع روستائی	نیمه بهداشتی و تجهیز شده وسیله صنایع روستائی	غیر بهداشتی و تجهیز صنایع روستائی	غیر بهداشتی و تجهیز نشده	جمع
جمع	۱۳۶	۹۷	۴۷	۱۶	۲۹۶
غذائی	۸۵	۶۵	۳۰	۱۶	۱۹۶
کانی غیر فلزی ...	۱۱	۷	۳	-	۲۱
شیمیائی و سلولزی	۳	۲	۲	-	۷
فلزی	۲۷	۲۳	۱۲	-	۷۲
ساجی	-	-	-	-	-

توضیحات : تعداد ۲۳۸ کارگاه آردسائی و برنجکوبی تحت پوشش اداره کل صنایع استان به صنایع روستائی جهاد

سازندگی انتقال یافته که آمار فوق الذکر شامل آنها نیست .

مآخذ : جهاد سازندگی استان - کمیته صنایع روستائی

جدول ۱۸۲- فعالیتهای اداره صنایع دستی استان در سالهای ۱۳۶۹ و ۱۳۷۰

سال	تعداد روستاهای تخت پوششی	تعداد تنگ باف	تعداد کارگاههای آموزشی	افراد آموزش دیده	مقدار ی لوله خریداری شده "متر"	مقدار دارو توزیع شده
..... ۱۳۶۹	۲۰	۹۱۶	۲	۸۳	-	۳۷
..... ۱۳۷۰	۱۴	۹۰۰	۴	۱۱۲	۱۳۳۲	۹۵

ماخذ: اداره صنایع دستی استان

* از مانده سال قبل استفاده شده است .

جدول ۱۸۸-

فعالیتهای اداره صنایع دستی (دنباله)

سال	کرکیت - قیچی و آچار و کاردک		مواد اولیه (کیلوگرم)		تولیدات "مترمربع"	قیمت تمام شده تولیدات "هزارریال"
	خریداری شده	توزیع شده	خریداری شده	توزیع شده		
..... ۱۳۶۹	۱۹۶	۱۹۵	۲۷۲۰/۵	۸۰۰۰	۲۹۳۲	۶۹۴۴۴
..... ۱۳۷۰	۳۰۵	۱۷۳	۶۲۱۶/۵	۵۸۵۰	۲۰۷۵	۴۹۹۳۱

ماخذ: اداره صنایع دستی استان

* از مانده سال قبل استفاده شده است .

جدول ۱۸۹- مشخصات کانسارهای استان و میزان ذخیره وضعیت بهره برداری در سال ۱۳۲۰

میزان ذخائر (تن)		وضعیت معدن از نظر بهره برداری		نام معدن و نوع ماده معدنی
احتمالی	قطعی	غیرفعال	فعال	
۳۰۰۰۰۰	۱۶۵۰۰۰	-	x	دلی بچک سنگدلاشه
۱۵۰۰۰۰	۷۵۰۰۰	-	x	ده برآفتاب " "
۷۰۰۰۰	۳۵۰۰۰	x	-	امیرآباد سنگدکج
-	-	-	x	کاکان نمک آبی
۵۰۰۰۰	۵۰۰۰	x	-	قبر قیصر سلسیت
۱۰۰۰۰۰	۴۴۰۰۰	-	x	دالک سنگدکج
۳۰۰۰۰	۷۵۰۰	-	x	سرسفید سنگدکج
۳۰۰۰۰۰	۲۲۵۰۰۰	-	x	خیرآباد سنگدلاشه
۷۰۰۰۰	۴۲۰۰۰	x	-	گرگو سنگدلاشه
۵۰۰۰۰۰	۳۷۰۰۰۰	x	-	دزک سنگدکج
۳۰۰۰۰	۶۰۰۰	-	x	برج علیشیر " "
۲۰۰۰۰	۹۰۰۰۰	-	x	سمنان سنگدلاشه
۳۰۰۰۰۰	۲۵۰۰۰۰	-	x	گچکوب سنگدکج
۱۰۰۰۰۰	۶۶۰۰۰	-	x	آبریکان سنگدلاشه
۲۰۰۰۰۰	۱۳۰۰۰۰	-	x	چغل تراب سنگدکج
۵۰۰۰۰	۲۶۰۰۰	-	x	دره لیک " "
۱۰۰۰۰۰	۶۵۰۰۰	-	x	فیروزآباد سنگدلاشه
۷۰۰۰۰۰	۶۰۰۰۰۰	-	x	پادوک سنگدکج
۱۰۰۰۰۰	۷۱۵۰۰	-	x	صالحان سنگ تزئینی
۲۵۰۰۰۰	۱۹۸۰۰۰	-	x	دیشموک سنگدکج

ماخذ : اداره کل معادن و فلزات استان

جدول ۱۹۰-
مشخّمات کانیارهای استان (دنباله) ۱۳۷۰

میزان دخاشر (تن)		وضعیت معدن از نظر بهره برداری		نام معدن و نوع ماده معدنی
احتمالی	قطعی	غیرفعال	فعال	
۷۰۰۰۰۰	۵۰۰۰۰۰۰	-	x	پشت گچ سنگ گچ
۲۰۰۰۰۰۰	۱۱۶۷۰۰۰	-	x	دوپیشته دشت روم سنگ لاشه
۱۰۰۰۰۰۰	۵۰۰۰۰۰۰	-	x	درغک قلعه ریشی سنگ گچ
۲۰۰۰۰۰۰	۱۵۰۰۰۰۰	x	-	دره روه سنگ لاشه
۷۰۰۰۰۰۰	۶۰۰۰۰۰۰	-	x	تولیان سنگ گچ
۲۰۰۰۰۰۰	۱۵۰۰۰۰۰	-	x	جاورده " "
۵۰۰۰۰۰۰	۲۰۰۰۰۰۰	-	x	چشمه کرزنکلو " "
۷۰۰۰۰۰۰	۵۰۰۰۰۰۰	x	-	بن زرد " "
۲۰۰۰۰۰۰	۲۰۰۰۰۰۰	-	x	سرچارمه " لاشه
۵۰۰۰۰۰۰	۲۰۰۰۰۰۰	-	x	دشت گز " "
۷۰۰۰۰۰۰	۵۰۰۰۰۰۰	-	x	سربیشه چنارستان " "

ماخذ: اداره کل معادن و فلزات استان .

جدول ۱۹۱ - میزان استخراج فرآورده های معدنی بتفکیک نوع واحد سال ۱۳۷۰

مقدار استخراج واقعی (تن)	ارزش "هزارریال"	مسوود معدنی
۷۰۰	۵۶۰۰	سنگ نما (تزئینی)
۱۵۰۰	۸۲۵۰	نمک آبی
۸۵۰۰	۵۹۵۰۰	سنگ ساختمانی
۶۵۰۰۰	۶۵۰۰۰	سنگ گچ

ماخذ: اداره کل معادن و فلزات استان *

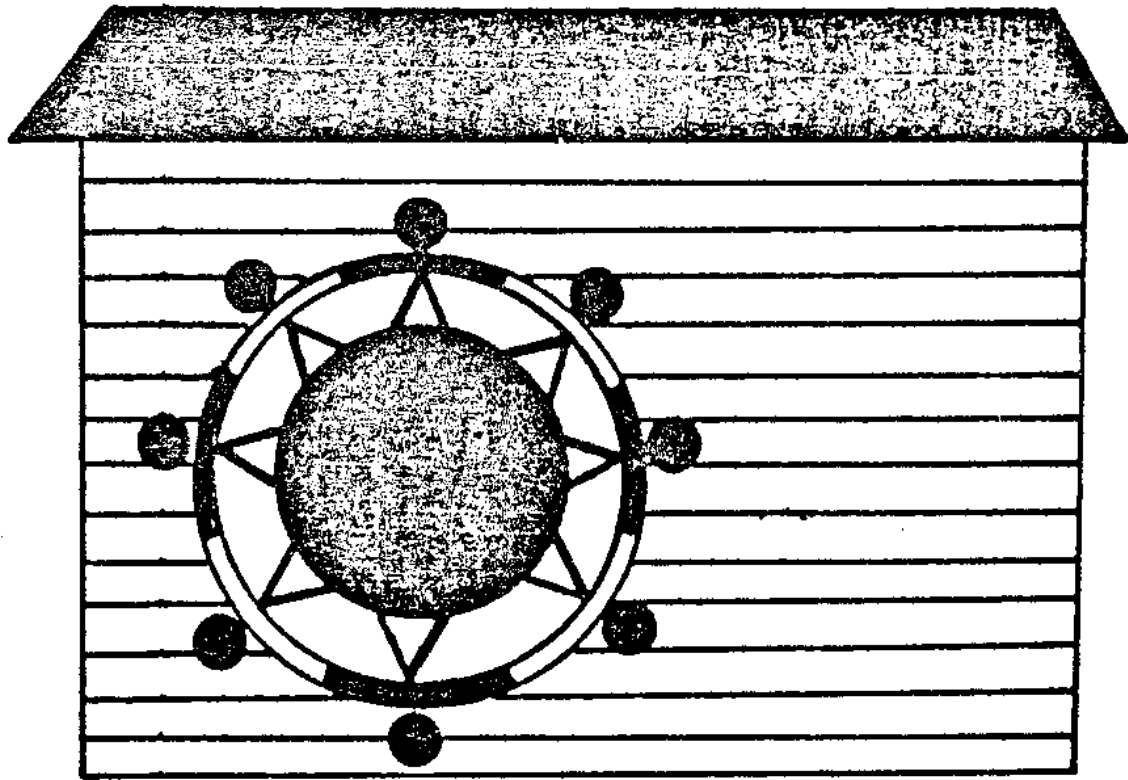
جدول ۱۹۲ - نیروهای انسانی شاغل در کانسارهای استان بتفکیک نوع تخصص در سال ۱۳۷۰

جمع	سایر	کارگر ماهر	کارگر ساده	تکنیسین	مهندس معدن	نام و نوع معدن / سطح مهارت نیروی انسانی
۳	۱	-	۲	-	-	دیشموک سنگ گچ
۷	۱	۲	۴	-	-	پشت گچ " "
۷	۲	-	۵	-	-	دوپیشته دشت روم سنگ لاشه
۷	۱	۱	۵	-	-	درغک قلعه رئیسی " گچ
۷	۲	-	۵	-	-	دره روه " لاشه
۴	۱	۱	۲	-	-	تولیان " گچ
۵	۱	۲	۲	-	-	جاورده " "
۳	۱	-	۲	-	-	چشمه کرزنکلو " "
۳	۱	-	۲	-	-	بسن زرد " "
۴	۱	-	۳	-	-	سرچارمه " لاشه
۳	۱	-	۲	-	-	دشت گز " "
۷	۱	۱	۵	-	-	سربیشه چنارستان " "

ماخذ: اداره کل معادن و فلزات استان *

جمع	سایر	کارگر ماهر	کارگر ساده	تکنیسین	مهندس معدن	نام و نوع معدن / سطح مهارت نیروی انسانی
۷	۲	-	۵	-	-	دلی بچک سنگدلاشه
۹	۱	-	۸	-	-	ده برآفتاب " "
۴	۱	۱	۲	-	-	امیرآباد " کج
۱۱	۲	۱	۸	-	-	کاکان نمک آبی
۲۷	۲	۶	۱۸	-	۱	قبرقیصر سلستیت
۵	۱	۱	۳	-	-	رادک سنگکج
۴	۱	۱	۲	-	-	سرسفید " "
۷	۱	-	۶	-	-	خیرآباد " لاشه
۵	۱	۱	۳	-	-	گرگو سنگدلاشه
۵	۱	۱	۳	-	-	دزک " کج
۶	۱	۲	۳	-	-	برج علی شیر " "
۶	۱	-	۵	-	-	سمنان " لاشه
۳	۱	-	۲	-	-	کچکوب " کج
۵	۱	-	۴	-	-	آبریکان " لاشه
۳	۱	-	۲	-	-	چغل تراب " کج
۶	۱	۱	۴	-	-	دره لیک " "
۷	۲	-	۵	-	-	فیروزآباد " لاشه
۷	۱	۱	۵	-	-	پادوک " کج
۹	۲	۳	۴	-	-	صالحان " تزئینی

ماخذ : اداره کل معادن و فلزات استان *



فضل ششم
شرکتی تعاونی

جدول ۱۹۴-

تعداد شرکتهای تعاونی کارگری بر حسب نوع فعالیت در شهرستانهای استان : ۱۳۷۰

تولید	مسکن	اعتبار	مصرف	جمع	شهرستان
-	۱	-	۱۳	۱۴ کل استان
-	۱	-	۹	۱۰ بویر احمد
-	-	-	۱	۱ کهگیلویه
-	-	-	۳	۳ گچساران

• ماخذ: اداره کل کار و امور اجتماعی استان

جدول ۱۹۵-

میزان سرمایه شرکتهای تعاونی کارگری بر حسب نوع فعالیت در شهرستانهای استان : ۱۳۷۰ "هزارریال"

تولید	مسکن	اعتبار	مصرف	جمع	شهرستان
-	۱۸۵۰۰۰	-	۱۲۸۲۰۵۰۰	۱۳۰۰۵۵۰۰ کل استان
-	۱۸۵۰۰۰	-	۸۴۳۲۰۰۰	۸۶۱۷۰۰۰ بویر احمد
-	-	-	۸۰۰۰۰۰	۸۰۰۰۰۰ کهگیلویه
-	-	-	۳۵۸۸۵۰۰	۳۵۸۸۵۰۰ گچساران

• ماخذ: اداره کل کار و امور اجتماعی استان

جدول ۱۹۶-

تعداد اعضا، شرکت های تعاونی کارگری برحسب نوع فعالیت در شهرستانهای استان : ۱۳۷۰

شهرستان	جمع	مصرف	اعتبار	مکن	تولید
کل استان	۱۳۷۲	۱۳۳۵	-	۳۷	-
بویراحمد	۸۰۲	۷۶۵	-	۳۷	-
کهگیلویه	۱۱۰	۱۱۰	-	-	-
گچساران	۴۶۰	۴۶۰	-	-	-

ماخذ: اداره کل کار و امور اجتماعی استان *

جدول ۱۹۷- افراد جویای کار و بکارگمارده شده استان به تفکیک جنس در سال : ۱۳۷۰

شهرستان	افراد جویای کار			افراد بکارگمارده شده		
	جمع	مرد	زن	جمع	مرد	زن
کل استان	۲۴۰۵	۱۹۲۶	۴۷۹	۵۵۴	۴۹۸	۵۶
بویراحمد	۹۴۳	۸۰۳	۱۴۰	۱۳۶	۱۱۸	۱۸
کهگیلویه (۱)	-	-	-	-	-	-
گچساران	۱۴۶۲	۱۱۲۳	۳۳۹	۴۱۸	۳۸۰	۳۸

(۱): شهرستان کهگیلویه فاقد واحد آماری از طرف اداره کار میباشد لذا آمار مربوط به شهرستان کهگیلویه توسط واحد آمار شهرستان گچساران ارائه شده است.

ماخذ: اداره کل کار و امور اجتماعی استان *

تعداد شرکتهای تعاونی شهری غیر کارگری بر حسب نوع فعالیت در شهرستانهای استان: ۱۳۷۰

شهرستان	جمع	مصرف	مسکن	صنایع روستائی	تهیه و توزیع	صنایع دستی
کل استان	۱۰۱	۲۳	۴۵	۱	۳۱	۱
بویراحمد	۵۶	۱۲	۲۹	-	۱۴	۱
کهگیلویه	۱۵	۵	۵	-	۵	-
گچساران	۳۰	۶	۱۱	۱	۱۲	-

ماخذ: اداره تعاون شهری استان *

میزان سرمایه شرکتهای تعاونی شهری غیر کارگری بر حسب نوع فعالیت در شهرستانهای استان: ۱۳۷ "ریال"


شهرستان	جمع	مصرف	مسکن	صنایع روستائی	تهیه و توزیع	صنایع دستی
کل استان	۴۰۴۱۰۹۸۷۶	۱۱۰۳۲۲۸۹۵	۸۲۴۶۷۲۱۶	۳۰۰۰۰۰	۲۰۶۱۲۹۷۶۵	۲۱۹۰۰۰۰
بویراحمد	۱۷۵۰۸۲۶۹۸	۵۶۴۳۹۰۰۰	۳۱۵۷۳۸۴۵	۳۰۰۰۰۰	۸۴۰۶۹۸۵۳	-
کهگیلویه	۴۱۸۵۶۰۰۰	۳۴۹۶۰۰۰	۳۴۶۰۰۰۰	-	۳۴۹۰۰۰۰۰	-
گچساران	۱۸۷۱۷۱۱۷۸	۵۰۳۸۷۸۹۵	۴۷۴۳۳۳۷۱	-	۸۷۱۵۹۹۱۲	۲۱۹۰۰۰۰


ماخذ: اداره تعاون شهری استان

جدول ۲۰۰ - تعداد اعضا، شرکتهای تعاونی شهری غیر کارگری بر حسب نوع فعالیت در شهرستانهای استان : ۱۳۷۱


شهرستان	جمع	مصرف	مسکن	صنایع روستائی	تهیه و توزیع	صنایع دستی
کل استان	۲۱۲۲۱	۱۵۱۴۵	۴۴۰۸	۲۰۰	۱۲۴۹	۲۱۹
بویراحمد	۹۴۰۹	۶۷۱۵	۱۶۷۸	۲۰۰	۸۱۶	-
کهگیلویه	۴۵۴۹	۴۲۱۳	۲۲۳	-	۱۱۳	-
گچساران	۷۲۶۳	۴۲۱۷	۲۵۰۷	-	۳۲۰	۲۱۹

ماخذ: اداره تعاون شهری استان *





فضل خمیر
بانک پول بیمہ مالیات



"هزارریال 4"

جدول ۲۰۱- سپرده‌های نزد بانکهای استان : ۱۳۷۰

کوتاه مدت		بلند مدت		جمع		بانک
تعداد	مبلغ	تعداد	مبلغ	تعداد	مبلغ	
۲۸۰۴۲	۱۰۷۶۴۶۹۷	۸۱۴۲	۴۴۸۰۳۶۵	۲۶۱۰۹۲	۳۱۲۰۸۳۱۸	کل استان
۳۱۳۷	۱۴۳۶۲۴۳	۴۴۹۶	۱۰۹۷۵۳۱	۲۵۶۵۸	۳۹۵۶۱۵۶	بانک ملی
۲۹۷۰۰	۵۸۸۵۷۴۰	۴۵۷	۹۸۳۷۱۱	۱۳۶۸۵۶	۱۵۲۷۵۲۴۶	بانک استان
۱۲۲۱	۱۵۵۳۲۲۶	۱۲۶	۱۲۰۰۰	۱۱۷۰۳	۲۲۶۵۹۰۹	بانک سپه
۶۳۴	۵۱۴۵۸۴	۲۸۵۹	۱۹۷۹۹۷۳	۱۴۴۴۵	۳۷۷۹۶۹۹	بانک ملت
۱۳۱	۴۳۰۰۰	۸۰	۲۶۰۰۰	۴۵۲۰۳	۱۹۶۴۱۱۷	بانک کشاورزی
۱۱۵۲	۵۲۴۴۹۶	۵	۶۸۳۰	۱۹۶۶۳	۲۵۶۶۳۰۸	بانک مسکن
۲۰۶۷	۸۰۷۲۰۸	۱۱۹	۳۷۴۳۲۰	۷۵۶۶	۱۴۰۰۸۸۳	بانک تجارت

ماه خذ: بانکهای استان

"هزارریال"

جدول ۲۰۲- سپرده‌های نزد بانکهای (دنیاله)

جاری قرض الحسنه		پس انداز		بانک
تعداد	مبلغ	تعداد	مبلغ	
۲۳۲۵۸	۸۶۶۵۳۹۹	۱۹۱۶۵۲	۷۲۹۷۸۵۷	کل استان
۱۵۸۵	۹۵۸۷۱۸	۱۶۴۴۰	۴۶۳۶۶۴	ملی
۱۸۴۹۳	۶۰۳۸۲۰۳	۸۸۲۰۶	۲۳۶۷۵۹۲	استان
۱۲۳۵	۵۴۵۱۶۱	۹۱۳۱	۱۵۵۳۲۲	سپه
۲۷۴	۴۴۶۰۷	۱۰۶۷۸	۱۲۴۰۵۳۵	ملت
۸۵۶	۶۸۳۱۱۷	۴۴۱۳۶	۱۲۱۲۰۰۰	کشاورزی
۷۴	۳۹۱۵۹۳	۱۸۴۳۲	۱۷۴۳۳۸۹	مسکن
۷۵۱	۱۰۴۰۰۰	۴۶۲۹	۱۱۵۳۵۵	تجارت

ماه خذ: بانکهای استان

جدول ۲۰۳ - اعتبارات پرداختی بانکهای استان : ۱۳۷۰

" هزارریال "

صنعتی و معدنی		کشاورزی		جمع		بانک
تعداد	مبلغ	تعداد	مبلغ	تعداد	مبلغ	
۹۶۲	۷۱۴۸۷۲۰	۹۵۶۷	۱۵۶۸۰۳۸۳	۳۴۰۵۰	۵۸۱۰۵۸۲۲	کل استان
۱۷	۱۵۴۷۲۰	۱۵۰	۳۴۷۵۳۰	۲۳۶۸	۶۰۳۵۷۴۷	بانک ملی
۶۰۳	۵۴۷۱۷۷۴	۸۲۳	۵۱۹۹۲۶۳	۲۰۱۷۱	۳۲۶۷۲۳۱۴	بانک استان
۷۲	۳۵۰۶۷۰	۱۶۱	۱۸۹۲۷۵	۹۹۸	۲۶۳۲۱۶۵	بانک سپه
۱۱۰	۶۹۲۵۵۶	۶۵	۱۹۹۸۸۵	۱۲۵۸	۲۶۶۸۲۲۱	بانک ملت
-	-	۸۳۴۹	۹۵۰۸۴۳۰	۸۳۴۹	۹۵۰۸۴۳۰	بانک کشاورزی
-	-	-	-	۵۴۲	۳۲۷۷۷۴۵	بانک مسکن
۱۶۲	۴۷۹۰۰۰	۱۹	۳۳۶۰۰۰	۳۶۴	۱۱۱۱۰۰۰	بانک تجارت

مأخذ: بانکهای استان

جدول ۲۰۴ - اعتبارات پرداختی بانکهای استان : ۱۳۷۰ (دنباله)

" هزارریال "

سایر		ساختمان		بازرگانی داخلی		بانک
تعداد	مبلغ	تعداد	مبلغ	تعداد	مبلغ	
۲۹۲۴	۳۴۳۵۶۲۶	۱۷۸۷۷	۲۲۵۶۶۴۶۹	۲۷۱۸	۹۲۷۴۶۱۴	کل استان
۳۴۲	۱۸۵۵۲۲	۱۳۹۸	۳۸۹۵۶۶۵	۴۶۱	۱۴۵۲۳۰۰	بانک ملی
۲۰۵۳	۳۰۱۰۳۱۱	۱۵۳۴۷	۱۳۲۰۲۳۴۰	۱۳۴۵	۵۷۸۸۶۲۶	بانک استان
۲۷۷	۷۰۳۹۵	۲۲۴	۱۳۴۹۸۹۲	۲۶۴	۶۷۱۹۳۳	بانک سپه
۲۱۰	۱۶۱۳۹۸	۳۶۶	۶۴۰۸۲۷	۵۰۷	۹۷۳۷۵۵	بانک ملت
-	-	-	-	-	-	بانک کشاورزی
-	-	۵۴۲	۳۴۷۷۷۴۵	-	-	بانک مسکن
۴۲	۸۰۰۰	-	-	۱۴۱	۳۸۸۰۰۰	بانک تجارت

مأخذ: بانکهای استان

جدول ۲۰۵ - شعب و نمایندگی بانک‌های استان - سال ۱۳۷۰

تعداد نمایندگی	تعداد شعب	جمع	بانک
-	۵۳	۵۳	کل استان
-	۸	۸	بانک ملی
-	۲۸	۲۸	بانک استان
-	۳	۳	بانک سپه
-	۲	۲	بانک ملت
-	۷	۷	بانک کشاورزی
-	۳	۳	بانک مسکن
-	۲	۲	بانک تجارت

ماه‌خدا: بانک‌های استان

جدول ۲۰۶ - کارکنان بانک‌های استان بر حسب درجه تحصیلی: ۱۳۷۰

لیسانس و بالاتر	دیپلم و فوق دیپلم	کمتر از دیپلم	بی‌سواد	جمع	بانک
۲۱	۳۶۲	۱۷۳	-	۵۵۶	کل استان
۳	۵۴	۲۰	-	۷۷	بانک ملی
۷	۱۹۳	۷۹	-	۲۷۹	بانک استان
-	۱۲	۲۰	-	۳۲	بانک سپه
۱	۱۶	۶	-	۲۳	بانک ملت
۱۰	۶۰	۳۰	-	۱۰۰	بانک کشاورزی
-	۱۸	۱۱	-	۲۹	بانک مسکن
-	۹	۷	-	۱۶	بانک تجارت

ماه‌خدا: بانک‌های استان

جدول ۲۰۷-

میزان حق بیمه دریافتی شرکت سهامی بیمه ایران برحسب نوع بیمه در استان سال : ۱۳۷۰ "هزارریال"

حق بیمه دریافتی	نوع بیمه
۱۳۶۴۱۰	جمع
۳۹۶۴	بیمه اتومبیل
۳۶۵۹۱	" شخص ثالث ودیه
۷۷۳۰	" آتش سوزی
-	" باربری
۳۸۷۸۴	" عمر
۴۸۱۱۰	" حوادث
۱۲۳۱	سایر

ماخذ : شرکت سهامی بیمه ایران - شعبه یاسوج

جدول ۲۰۸-

میزان خسارات پرداختی نمایندگی بیمه برحسب نوع بیمه در استان ، سال : ۱۳۷۰ "هزارریال"

خسارات پرداختی	نوع بیمه
۱۰۴ ۲۲۱	جمع
۸۸۴	بیمه اتومبیل
۶۲۱۱	" شخص ثالث ودیه
-	" آتش سوزی
-	" باربری
۳۸۰۰۰	" عمر
۳۸۰۰۰	" حوادث
۲۱۱۲۶	سایر

ماخذ : شرکت سهامی بیمه ایران شعبه یاسوج

جدول ۲۰۹- فعالیتهای سازمان تامین اجتماعی استان بتفکیک شهرستان در سال : ۱۳۷۰

تعداد دفترچه های صادر شده	افراد اجلی بیمه شده (نفسر)		تعداد کارگاههای بیمه شده		شهرستان
	آخر اسفندماه	اول فروردین ماه	آخر اسفندماه	اول فروردین ماه	
۱۹۵۲۴	۲۵۴۱۱	۲۱۷۲۷	۸۵۲۳	۷۹۰۶ کل استان
۸۵۱۲	۹۲۹۹	۸۱۰۸	۲۵۹۸	۲۳۷۱ بویراحمد
۲۳۹۹	۳۲۵۶	۱۷۲۷	۱۸۷۶	۱۸۹۳ کهگیلویه
۸۶۱۳	۱۲۸۵۶	۱۱۸۹۲	۴۰۴۹	۳۶۴۲ گچساران

جدول ۲۱۰- تعداد بیمه شدن سازمان تامین اجتماعی استان برحسب نرخ حق بیمه بتفکیک شهرستان در سال : ۱۳۷۰

غیر دولتی				دولتی ۲۷٪		جمع		شهرستان
۲۷٪		۱۸٪		کارگان	نفر	کارگاه	نفر	
کارگاه	نفر	کارگاه	نفر					
۱۰۱۸	۹۲۷۳	۱۱۷۹	۲۱۰۹	۱۸۰	۷۷۷۸	۳۳۷۷	۱۹۱۶۰ کل استان
۲۶۳	۱۷۰۴	۵۴۸	۹۰۵	۹۹	۳۰۰۲	۹۱۰	۵۶۱۱ بویراحمد
۹۹	۹۵۷	۴۳۳	۶۳۱	۴۰	۱۶۷۸	۵۷۲	۳۲۶۶ کهگیلویه
۶۵۶	۶۶۱۲	۱۹۸	۵۷۳	۴۱	۳۰۹۸	۸۹۵	۱۰۲۸۳ گچساران

ماخذ: سازمان تامین اجتماعی استان

مالیاتهای دریافتی در شهرستانهای استان سال ۱۳۷۰ : " هزارریال "

شهرستان	جمع	مالیات مستقیم	مالیات غیر مستقیم
کل استان	۲۵۴۰۷۹۲	۲۵۰۳۰۱۶	(۱) ۳۷۷۷۶
بویراحمد	۱۷۳۷۴۶۳	۱۷۳۷۴۶۳	-
کبگیلویه	۲۵۴۱۵۱	۲۵۴۱۵۱	-
کچاران	۵۱۱۴۰۲	۵۱۱۴۰۲	-

(۱) - آمار مالیاتهای غیر مستقیم به تفکیک شهرستان موجود نیست .

جدول ۲۱۲ - درآمدهای مالیاتی از محل مالیاتهای مستقیم بر حسب منابع مالیاتی در استان " هزارریال "

نوع مالیات	۱۳۶۸		۱۳۶۹		۱۳۷۰	
	مبلغ	درصد نسبت به سال	مبلغ	درصد نسبت به سال	مبلغ	درصد نسبت به سال
جمع	۸۷۸۸۶۵	۱۰۰	۱۳۳۱۲۹۷	۱۰۰	۲۵۰۳۰۱۶	۱۰۰
مالیات تکلیفی	-	-	-	-	-	-
مالیات شرکتهای خصوصی	۳۰۰۳۰۴	۳۴/۲	۳۶۳۰۷۷	۲۷/۳	۶۴۸۵۹۱	۲۵/۹
" حقوقی	۲۶۴۵۹۴	۳۰/۱	۴۲۹۱۶۴	۳۲/۲	۷۴۲۶۵۱	۲۹/۷
" مشاغل	۲۳۵۶۷۶	۲۶/۸	۴۲۳۰۹۳	۳۱/۸	۷۹۸۸۰۴	۳۱/۹
" مستغلات	۵۰۴۴۳	۵/۷	۷۳۹۴۷	۵/۶	۱۴۸۵۲۰	۵/۹
" متفرقه	۱۲۹۶	۰/۱۵	-	-	۶۰۵۹۲	۲/۴
" اتفاقی	۲۳۶۴	۰/۳	۲۲۸	۰/۲	۲۴۴	۰/۱
" ارزش	۴۷۱	۰/۵	۱۱۵۸	۰/۱	-	-
" نقل وانتقال وسرقفلی	۹۷۹۹	۱/۱	۲۰۸۹۷	۱/۶	۱۵۹۳۰	۰/۶
" حق تمبر (نقل وانتقالات)	۱۳۷۳۳	۱/۶	۱۹۷۳۳	۱/۵	۶۳۸۹۰	۲/۶
" اراضی بایر	-	-	-	-	۲۳۷۹۴	۱
" حق تمبر (چک و سفته)	۲۸۵	۰/۳	-	-	-	-
" عوارض خارج از کشور	-	-	-	-	-	-

ماخذ: اداره کل امور اقتصادی و دارایی

درآمدهای مالیاتی استان از محل مالیاتهای مستقیم بتفکیک مراکز وصول ۷۰-۱۳۶۸ " هزارریال "

سال ۱۳۷۰		سال ۱۳۶۹		سال ۱۳۶۸		مراکز وصول
مبلغ	درصد افزایش یا کاهش نسبت به سال قبل	مبلغ	درصد افزایش یا کاهش نسبت به سال قبل	مبلغ	درصد افزایش یا کاهش نسبت به سال قبل	
۲۵۰۳۰۱۶	۸۸/۰۱	۱۳۳۱۲۹۷	۵۱/۴۸	۸۷۸۸۶۵	۶۶/۰۰	کل استان
۱۷۳۷۴۶۳	۹۰/۶۸	۹۱۱۱۸۲	-	-	-	بوبراحمد
۲۵۴۱۵۱	۱۰۹/۴۲	۱۲۱۳۶۱	-	-	-	کهگیلویه
۵۱۱۴۰۲	۷۱/۱۸	۲۹۸۷۵۴	-	-	-	گچساران

ماخذ: اداره کل اموراتمادی و دارائی *

1914

1914

1914

1914

1914

1914

1914

1914

1914

1914

1914

1914

1914

1914

1914

1914

1914

1914

1914

1914

1914

1914

1914

1914


1914

1914


1914

1914

1914



فضل دہم
ساختمان - اعتبارات عمرانی و جاری



توضیحاتی در ارتباط با اعتبارات عمرانی استان در سال ۱۳۷۰ :

اعتبارات عمرانی مصوب استان در سال ۱۳۷۰ معادل ۱۷۹۲۵۸۷۲ هزار ریال بوده که ۲۹/۲ درصد

آن به پروژه‌های جدید و ۷۰/۸ درصد آن به پروژه‌های اداعه دار اختصاص یافته است .

شهرستان بویراحمد با ۳۲۱ پروژه (۳۲ درصد کل پروژه‌های استان) بیشترین سهم و شهرستان

کچاران با ۱۶۹ پروژه (۱۹/۳ درصد) کمترین سهم از کل اعتبارات استان را بخود اختصاص داده‌اند .

از ۸۷۲ پروژه در کل استان ، ۲۲۳ پروژه (۲۲/۴ درصد کل اعتبار) در مناطق شهری ، ۴۵۶ پروژه (۴۶/۷

درصد کل اعتبار) در مناطق روستائی و مابقی پروژه‌ها (۲۰/۹ درصد کل اعتبار) در سطح استان با اجرا

درآمده‌اند .

— لازم به یادآوری است که از ۸۷۲ پروژه در سطح استان ، ۷۳ پروژه غیر قابل تفکیک میباشد .

— در میان دستگا‌ه‌های اجرائی استان ، مدیریت نوسازی مدارس با اجرای ۱۹۴ پروژه و ۲۵/۳ درصد از کل

اعتبارات استانی بیشترین سهم را بخود اختصاص داده است .

در سال ۱۳۷۰ از کل اعتبارات مصوب استان (مبلغ ۱۷۹۲۵۸۷۲ هزار ریال) ۹۴/۲ درصد

آن (۱۶۸۷۹۸۰۵ هزار ریال) هزینه گردیده است .

مبلغ هزینه شده ۹۶/۹ درصد کل اعتبارات تخصیص داده شده را شامل میشود .

جدول ۲۱۴ - مشخمتات عملیات عمرانی استان کهگیلویه و بویراحمد بتفکیک شهرستان و بر حسب محل اجرای پروژه - ۱۳۷۰
 " هزارریال "

مناطق روستائی		مناطق شهری		جمع		شهرستان - بخش - دهستان
تعداد پروژه	اعتبار	تعداد پروژه	اعتبار	تعداد پروژه	اعتبار	
۴۵۶	۸۳۰۷۰۰۰	۲۲۳	۵۷۷۲۷۶۵	۸۷۲	۱۷۸۰۶۳۷۲	استان
۱۶۱	۲۸۷۱۳۳۲	۱۱۵	۲۹۷۲۲۶۵	۳۲۱	۶۷۵۹۲۱۷	شهرستان بویراحمد
۶۰	۱۰۴۱۵۸۲	۲۷	۶۲۶۸۵۰	۹۰	۱۶۸۶۹۳۲	* بخش دروهان
۱۷	۴۷۴۵۲۳	.	.	۱۹	۴۹۱۵۲۳	دهستان پاتاوه
۱۱	۲۴۹۷۰۰	۲۷	۶۲۶۸۵۰	۳۹	۸۷۸۰۵۰	" دنا
۹	۹۸۶۶۴	.	.	۹	۹۸۶۶۴	" سادات محمودی
۲۳	۲۱۸۶۹۵	.	.	۲۳	۲۱۸۶۹۵	" کیکیان
۶۰	۱۱۱۵۳۵۰	۸۸	۲۳۴۵۴۱۸	۱۵۹	۳۸۳۵۹۴۵	* بخش مرکزی
۱۳	۱۵۸۴۸۷	.	.	۱۹	۴۶۳۳۸۷	دهستان دشتروم
۹	۴۷۷۰۰۰	.	.	۱۳	۵۴۷۲۷۷	" سپیدار
۲۹	۳۱۷۸۶۳	.	.	۳۰	۳۱۷۸۶۳	" سررود جنوبی
۹	۱۶۲۰۰۰	۸۸	۲۳۴۵۴۱۸	۹۷	۳۵۰۷۴۱۸	" سررود شمالی
۴۱	۷۱۴۲۰۰	.	.	۵۰	۸۰۶۲۵۰	* بخش مارگون
۶	۱۱۶۵۰۰	.	.	۶	۱۱۶۵۰۰	دهستان زیلائی
۱۰	۳۶۰۰۰	.	.	۱۶	۱۰۸۸۵۰	" لوداب
۱۹	۴۰۹۰۹۰۰	.	.	۱۹	۴۰۹۰۹۰۰	" مارگون
۶	۷۱۰۰۰	.	.	۶	۷۱۰۰۰	" چین
۱۹۷	۳۷۰۳۲۴۶	۷۰	۲۰۲۹۴۸۷	۳۰۹	۶۶۷۶۱۸۳	شهرستان کهگیلویه
۴۰	۱۰۸۱۹۲۹	.	.	۴۵	۱۱۰۰۹۲۹	* بخش بهمنی
۲۵	۶۵۳۹۴۷	.	.	۲۵	۶۵۳۹۴۷	دهستان بهمنی گرمسیری جنوبی
۹	۲۵۹۶۵۲	.	.	۹	۲۵۹۶۵۲	دهستان بهمنی گرمسیری شمالی
۶	۱۶۸۳۳۰	.	.	۸	۱۷۳۳۳۰	" سرآسیاب یوسفی
۲۱	۳۷۲۶۰۸	۲۳	۶۵۵۱۱۶	۵۳	۱۲۲۳۷۴۴	* بخش چرام

ماخذ: سازمان برنامه و بودجه استان

جدول ۲۱۵ - مشخمت عمليات عمرانی استان کهگیلویه و بویراحمد بتفکیک شهرستان و بر حسب محل اجرای پروژه - ۱۳۷۰

" هزارریال "

مناطق روستائی		مناطق شهری		جمع		شهرستان - بخش - دهستان
تعداد پروژه	اعتبار	تعداد پروژه	اعتبار	تعداد پروژه	اعتبار	
۱۲	۲۹۶۱۵۸	۲۳	۶۵۵۱۱۶	۴۱	۱۱۳۵۹۲۴	دهستان چرام
۹	۷۶۴۵۰	.	.	۱۱	۸۷۸۲۰	دهستان سرفاریاب
۴۵	۷۵۲۲۲۰	.	.	۵۱	۱۰۰۶۵۲۰	* بخش لنده
۱۷	۲۰۸۶۶۰	.	.	۱۷	۲۰۸۶۶۰	دهستان دشمن زبیری
۲۴	۲۷۹۶۶۰	.	.	۲۴	۲۷۹۶۶۰	دهستان طیبی گرمسیری شمالی
۴	۶۴۴۰۰	.	.	۴	۶۴۴۰۰	دهستان عالی طیب
۵۵	۹۵۹۱۷۹	۴۷	۱۳۷۴۳۷۱	۱۰۲	۲۳۳۳۵۵۰	بخش مرکزی
۷	۱۶۱۳۹۴	.	.	۷	۱۶۱۳۹۴	دهستان پشته زیلائی
۱۴	۱۰۸۳۱۱	۴۷	۱۳۷۴۳۷۱	۶۱	۱۴۸۲۶۸۲	" دهدشت شرقی
۱۰	۱۷۶۵۵۲	.	.	۱۰	۱۷۶۵۵۲	" دهدشت غربی
۲۴	۵۱۲۹۲۲	.	.	۲۴	۵۱۲۹۲۲	" طیبی گرمسیری جنوبی
۳۶	۵۳۶۸۱۰	.	.	۳۷	۵۵۰۱۱۰	* بخش چاروسا
۹	۱۰۴۷۷۷	.	.	۱۰	۱۱۸۰۷۷	دهستان طیبی سرحدی شرقی
۱۲	۱۴۶۵۳۳	.	.	۱۲	۱۴۶۵۳۳	" طیبی سرحدی غربی
۶	۱۸۷۵۰۰	.	.	۶	۱۸۷۵۰۰	" بهمینی سرحدی شرقی
۸	۹۸۰۰۰	.	.	۸	۹۸۰۰۰	" بهمینی سرحدی غربی
۹۸	۱۷۳۲۴۲۲	۳۸	۷۷۱۰۱۰	۱۳۶	۳۰۸۴۲۸۲	شهرستان گچساران
۵۲	۹۰۸۰۵۹	.	.	۵۴	۹۲۸۶۵۹	* بخش باشت
۳۶	۶۶۶۴۵۴	.	.	۳۶	۶۶۶۴۵۴	دهستان بابوئی
۱۶	۲۴۱۶۰۵	.	.	۱۶	۲۴۱۶۰۵	" کوهمره خامی
۴۶	۸۲۴۳۶۲	۳۸	۷۷۱۰۱۰	۸۴	۱۶۶۱۱۲۳	* بخش مرکزی
۱۷	۲۳۸۸۱۹	۳۸	۷۷۱۰۱۰	۵۵	۱۰۰۹۸۲۹	دهستان امامزاده جعفر
۳	۳۸۰۰۰	.	.	۴	۳۸۰۰۰	" بویراحمد گرمسیری
۱۰	۳۴۰۴۴۴	.	.	۱۰	۳۴۰۴۴۴	" بی بی حکیمه
۱۶	۲۰۷۱۰۰	.	.	۱۸	۲۲۷۱۵۰	" لیشر

ماخذ: سازمان برنامه و بودجه استان

مشخصات طرحهای عمرانی استان کهگیلویه و بویراحمد به تفکیک دستگاه اجرائی
جدول ۲۱۶ - ویرجیب نحوه اجرای پروژه - ۱۳۷۰
" هزارریال "

امانی / پیمانی		پیمانی		امانی		تعداد طرح	دستگاه اجرائی
تعداد پروژه	اعتبار	تعداد پروژه	اعتبار	تعداد پروژه	اعتبار		
۲۸۸	۸۶۴۲۴۹	۲۲۴	۴۰۶۳۱۴۴	۲۶۰	۵۰۹۸۹۷۹	۱۷۴	جمع
.	.	.	.	۷	۶۰۷۰۰	۲	سازمان برنامه و بودجه
۵۵	۱۰۹۵۶۶۶	۲	۲۰۰۰۰	۱۱	۱۰۶۰۰۰	۱۶	استانداری
.	.	.	.	۱	۱۴۰۰۰	۱	اداره کل امور اقتصادی و دارائی
.	.	۲	۵۰۰۰۰	۱	۲۰۰۰	۲	اداره کل فرهنگ و ارشاد اسلامی
۱۳۵	۳۳۹۳۶۳۳	۵۶	۱۰۲۶۵۰۰	۱۳	۱۱۴۷۲۰	۳۱	مدیریت نوسازی و توسعه و تجهیز ^{ار} مگا
۶	۷۳۸۰۰	۵	۱۴۶۲۰۰	۱	۳۰۰۰۰	۲	اداره کل تربیت بدنی
۱۰	۲۰۵۶۵۰	۷۷	۹۹۴۴۴۴	۱۲	۵۷۵۰۰	۱۸	سازمان منطقه ای بهداشت و درمان
.	.	۱	۱۴۰۰۰	.	.	۱	سازمان بهزیستی
.	.	.	.	۷	۱۴۳۰۰۰	۲	بنیاد مسکن انقلاب اسلامی
.	.	۱۸	۵۲۳۰۰۰	۳	۳۲۳۳۰	۱۳	اداره کل مسکن و شهرسازی
۱	۱۰۷۰۰۰	۶	۱۸۳۰۰۰	۷۲	۹۹۰۶۹۳	۱۱	اداره کل کشاورزی
.	.	.	.	۴	۸۴۰۰۰	۲	اداره دامپروری
.	.	۵	۶۰۰۰۰	.	.	۲	اداره دامپزشکی استان
.	.	۱	۲۰۰۰۰	۱۵	۲۵۱۹۳۷	۷	سرچنگلداریکل
.	.	.	.	۱	۱۵۰۰	۱	اداره کل حفاظت محیط زیست
۱	۲۰۰۰۰	.	.	۲	۱۷۰۰۰	۳	اداره کل معادن و فلزات
۳۰	۱۸۵۱۵۰۰	۱۳	۲۱۵۰۰۰	۴	۱۵۰۰۰۰	۱۷	اداره کل راه و ترابری
۲۱	۷۴۷۰۰۰	۶	۲۵۰۰۰	۱۶۹	۲۶۴۹۳۳	۲۶	جهادسازندگی
۳۰	۳۱۰۰۰۰	۱۲	۲۳۶۵۰۰	۲۸	۲۶۲۰۰۰	۶	سازمان امور عشایر
۹	۸۴۰۰۰۰	۶	۴۸۲۰۰۰	۵	۵۵۵۰۰	۵	سازمان آب منطقه ای فارس

ماخذ: سازمان برنامه و بودجه استان

جدول ۲۱۷ - مشخصات طرحهای عمرانی استان کهگیلویه و بویراحمد به تفکیک دستگاه اجرایی
 و برحسب نحوه اجرای پروژه - ۱۳۷۰
 "هزارریال"

امانی / پیمانی		پیمانی		امانی		تعداد طرح	دستگاه اجرایی
تعداد پروژه	اعتبار	تعداد پروژه	اعتبار	تعداد پروژه	اعتبار		
.	.	.	.	۱	۲۰۰۰۰	۱	سازمان آب و برق خوزستان
.	.	.	.	۱	۳۰۰۰۰	۱	شرکت سهامی فرش ایران
.	.	۱	۶۵۰۰	۲	۲۶۷۷۶	۲	سازمان صنایع دستی ایران (یاسوج)
.	.	۱۳	۶۱۰۰۰	.	.	۲	شرکت پست جمهوری اسلامی ایران

ماخذ: سازمان برنامه و بودجه استان

جدول ۲۱۸ - مشخصات طرحهای عمرانی استان کهگیلویه و بویراحمد بتفکیک امور - فصل
 و برنامه بر حسب محل اجرای پروژه - سال ۱۳۷۰: "هزارریال"

مناطق روستائی		مناطق شهری		جمع		امور - فصل - برنامه
تعداد پروژه	اعتبار	تعداد پروژه	اعتبار	تعداد پروژه	اعتبار	
۴۵۶	۸۳۰۷۰۰۰	۲۲۳	۵۷۷۲۷۶۵	۸۷۲	۱۷۹۲۵۸۷۲	جمع
۱۲	۹۹۱۶۶	۲۸	۵۱۳۵۰۰	۴۱	۶۲۶۶۶۶	* امور عمومی
.	.	.	.	۱	۱۴۰۰۰	- فصل اداره امور مالی
.	.	.	.	۱	۱۴۰۰۰	برنامه وصول در آمد دولت
۱۲	۹۹۱۶۶	۲۸	۵۱۳۵۰۰	۴۰	۶۱۲۶۶۶	- فصل ساختمانها و تاسیسات دولتی
۱۲	۹۹۱۶۶	۲۸	۵۱۳۵۰۰	۴۰	۶۱۲۶۶۶	برنامه احداث ساختمانهای کشوری
۳۱۶	۴۵۱۳۳۵۳	۱۵۶	۴۰۰۳۸۵۸	۵۷۲	۱۰۰۱۹۰۷۸	* امور اجتماعی
۹۸	۲۰۳۲۸۹۸	۵۸	۱۸۵۱۳۹۸	۱۷۴	۴۱۲۵۶۷۳	- فصل آموزش و پرورش عمومی
۵۷	۹۲۸۷۵۸	۲۱	۵۳۱۰۶۰	۸۴	۱۶۰۱۰۹۵	برنامه آموزش ابتدائی
۲۹	۷۳۵۴۰۰	۲۰	۶۲۹۹۷۸	۵۴	۱۴۲۹۵۷۸	برنامه آموزش راهنمایی تحصیلی
۱۰	۳۴۱۳۲۲	۱۱	۴۵۲۰۷۸	۲۴	۸۰۹۵۰۰	برنامه آموزش متوسطه عمومی
۱	۷۳۱۸	۲	۹۸۰۸۲	۳	۱۰۵۴۰۰	برنامه آموزش کودکان استثنائی
۱	.	۴	۱۳۹۱۰۰	۸	۱۵۹۱۰۰	برنامه امور تربیتی و پرورشی
.	.	.	.	۱	۲۱۰۰۰	برنامه تربیت معلم - آموزش عمومی
.	.	۲	۵۰۰۰۰	۲	۵۰۰۰۰	- فصل فرهنگ و هنر
.	.	۲	۵۰۰۰۰	۲	۵۰۰۰۰	برنامه ایجاد، توسعه، تکمیل، تجهیز نگهداری مراکز فرهنگی و هنری
۱۵۴	۱۶۱۲۰۵۵	۱۸	۳۹۴۰۰۰	۱۹۰	۲۳۹۸۵۵۵	- فصل بهداشت، درمان و تغذیه
۱	.	۱۱	۲۳۵۰۰۰	۱۲	۲۳۵۰۰۰	برنامه خدمات بهداشتی
.	.	۵	۱۴۱۰۰۰	۵	۱۴۱۰۰۰	برنامه خدمات درمانی
۶۹	۷۴۳۹۴۴	۲	۱۸۰۰۰	۷۸	۸۳۹۴۴۴	برنامه خدمات بهداشتی و درمانی روستائی
۸۴	۸۶۸۱۱۱	.	.	۹۵	۱۱۸۳۱۱۱	برنامه بهداشت محیط
۱	۱۴۰۰۰	۳	۱۱۰۰۰۰	۴	۱۲۴۰۰۰	- فصل تامین اجتماعی و بهزیستی

ماخذ: سازمان برنامه و بودجه استان

جدول ۲۱۹ - مشخصات طرحهای عمرانی استان کهگیلویه و بویراحمد بتفکیک امور، فصل و برنامه و برنامهور
 حسب محل اجرای پروژه - ۱۳۷۰
 " هزارریال "

مناطق روستائی		مناطق شهری		جمع		امور - فصل - برنامه
تعداد پروژه	اعتبار	تعداد پروژه	اعتبار	تعداد پروژه	اعتبار	
۱	۱۴۰۰۰	۱	۴۵۰۰۰	۲	۵۹۰۰۰	برنامه توانبخشی
.	.	۲	۶۵۰۰۰	۲	۶۵۰۰۰	برنامه حمایت خانواده
۳	۴۰۰۰۰	۸	۱۹۱۵۰۰	۱۷	۳۸۲۵۰۰	فصل تربیت بدنی، پیشاهنگی و امور جوانان
۳	۴۰۰۰۰	۴	۱۱۵۵۰۰	۱۳	۳۰۶۵۰۰	برنامه تربیت بدنی
.	.	۴	۷۶۰۰۰	۴	۷۶۰۰۰	برنامه ورزش در مدارس
۴	۱۰۸۸۰۰	۳۶	۸۶۷۷۰۰	۴۱	۹۷۶۵۰۰	فصل عمران شهرها
.	.	۳	۱۳۵۰۰۰	۳	۱۳۵۰۰۰	برنامه ایجاد و توسعه تاسیسات آب آشامیدنی شهرها
.	.	۸	۲۴۵۰۰۰	۹	۲۴۵۰۰۰	برنامه ایجاد تاسیسات حفاظتی شهرها
۲	۱۰۶۰۰۰	۱۰	۴۲۹۴۰۰	۱۲	۵۳۵۴۰۰	برنامه بهبود عبور و مرور شهرها
.	.	۵	۲۰۰۰۰	۵	۲۰۰۰۰	برنامه ایجاد سایر تاسیسات و تسهیلات شهری
۲	۲۸۰۰	۱۰	۳۸۳۰۰	۱۲	۴۱۱۰۰	برنامه بهبود محیط شهری
۳۳	۳۷۸۰۰	۱	.	۴۰	۳۸۳۰۰۰	فصل عمران و نوسازی روستاها
۳۳	۳۷۸۰۰۰	۱	.	۴۰	۳۸۳۰۰۰	برنامه خدمات روستائی
۴	۴۲۰۰۰	۸	۱۲۱۲۰۰	۱۳	۲۸۲۷۰۰	فصل تامین مسکن
۴	۴۲۰۰۰	۸	۱۲۱۲۰۰	۱۳	۲۸۲۷۰۰	برنامه خانه های سازمانی کارمندان
.	.	.	.	۱	۱۵۰۰	فصل حفاظت محیط زیست
.	.	.	.	۱	۱۵۰۰	برنامه تحقیق و بررسی
۱۹	۲۸۵۶۰۰	۵	۵۳۰۱۰	۷۷	۹۱۸۵۰۰	فصل عملیات چند منظوره توسعه نواحی
۱۹	۲۸۵۶۰۰	۳	۲۸۰۰۰	۷۰	۸۰۸۵۰۰	برنامه توسعه جامع مناطق عشایری
.	.	۲	۲۵۰۱۰	۷	۱۱۰۰۰۰	برنامه تحقیق و بررسی
.	.	۱۶	۳۴۵۱۵۰	۱۷	۳۵۶۱۵۰	فصل آموزش فنی و حرفه ای
.	.	۱	۱۷۱۵۰	۱	۱۷۱۵۰	برنامه آموزش پزشکی و پیراپزشکی

ماخذ: سازمان برنامه و بودجه استان.

جدول ۲۲۰ - مشخصات طرحهای عمرانی استان کهگیلویه و بویراحمد بتفکیک امور، فصل و برنامه و بر حسب محل اجرای پروژه - ۱۳۷۰
 " هزارریال "

مناطق روستائی		مناطق شهری		جمع		امور - فصل - برنامه
تعداد پروژه	اعتبار	تعداد پروژه	اعتبار	تعداد پروژه	اعتبار	
.	.	۴	۱۲۲۰۰۰	۴	۱۲۲۰۰۰	برنامه آموزش خدمات
.	.	۱۱	۲۰۶۰۰۰	۱۲	۲۱۷۰۰۰	برنامه آموزش صنعت
.	.	۱	۲۰۰۰۰	۱	۲۰۰۰۰	- فصل آموزش عالی و تحقیقات
.	.	۱	۲۰۰۰۰	۱	۲۰۰۰۰	برنامه آموزش گروه علوم پایه
۱۲۸	۳۶۹۴۴۸۱	۳۹	۱۲۵۵۴۰۷	۲۵۴	۷۲۸۰۱۲۸	* اموراتصادی
۲۱	۱۹۶۴۲۹	۱۴	۲۲۲۸۴۱	۸۵	۱۳۲۰۶۳۰	- فصل کشاورزی و منابع طبیعی
۷	۲۱۰۵۳	۲	۱۷۵۵۰	۲۷	۳۲۰۸۴۳	برنامه آب و خاک
۴	۶۶۱۰۶	۶	۶۹۵۷۱	۱۵	۲۵۱۹۳۷	برنامه جنگل و مرتع
.	.	۱	۲۰۰۰۰	۹	۱۴۹۰۰۰	برنامه زراعت
۴	۵۷۰۰۰	۲	۴۷۰۰۰	۹	۱۴۴۰۰۰	برنامه دام و طیور
۶	۵۲۲۷۰	۳	۶۸۷۲۰	۲۵	۴۵۴۸۵۰	برنامه ایجاد مراکز خدمات کشاورزی و روستائی
۲۲	۵۷۹۰۰۰	۷	۵۶۷۵۰۰	۳۶	۱۶۱۸۵۰۰	- فصل منابع آب
۲۱	۵۵۹۰۰۰	۳	۱۰۲۵۰۰	۳۱	۱۱۳۳۵۰۰	برنامه تامین آب
۱	۲۰۰۰۰	۴	۴۶۵۰۰۰	۵	۴۸۵۰۰۰	برنامه آبرسانی به شهرها و صنایع
۳۷	۵۹۱۹۹۴	.	.	۳۸	۶۰۸۹۹۴	- فصل برق
۳۷	۵۹۱۹۹۴	.	.	۳۸	۶۰۸۹۹۴	برنامه تامین برق روستائی
.	.	۲	۱۰۷۷۶	۵	۸۳۲۷۶	- فصل صنایع
.	.	۲	۱۰۷۷۶	۴	۶۳۲۷۶	برنامه ایجاد و توسعه صنایع نساجی، دستی، روستائی و چرم
.	.	.	.	۱	۲۰۰۰۰	برنامه ایجاد و توسعه صنایع معدنی غیر فلزی
۱	۳۰۰۰	.	.	۲	۱۷۰۰۰	- فصل معادن
۱	۳۰۰۰	.	.	۲	۱۷۰۰۰	برنامه اکتشاف تفصیلی
۳۸	۲۳۱۰۲۴۸	۱۲	۴۰۷۰۰۰	۷۵	۳۵۷۰۷۲۸	- فصل راه و ترابری

سازمان برنامه و بودجه استان

جدول ۲۳۱ - مشخصات طرحهای عمرانی استان کهگیلویه و بویراحمد بتفکیک امور، فصل، برنامه و برحسب محل اجرای پروژه . " هزارریال "

مناطق روستائی		مناطق شهری		جمع		امور - فصل - برنامه
تعداد پروژه	اعتبار	تعداد پروژه	اعتبار	تعداد پروژه	اعتبار	
۱۴	۱۰۸۹۰۰۰	۵	۳۴۹۰۰۰	۳۰	۱۹۰۰۵۰۰	برنامه توسعه و بهسازی شبکه راههای استانی
.	.	۶	۵۸۰۰۰	۱۶	۲۵۶۰۰۰	برنامه راهداری
۲۴	۱۲۲۱۳۴۸	.	.	۲۹	۱۴۱۴۲۲۸	برنامه احداث راههای روستائی
۹	۱۳۷۱۰	۴	۴۷۲۹۰	۱۳	۶۱۰۰۰	- فصل پست و مخابرات
۹	۱۳۷۱۰	۴	۴۷۲۹۰	۱۳	۶۱۰۰۰	برنامه پست

ماخذ: سازمان برنامه و بودجه استان .

جدول ۲۳۲ - نحوه هزینه اعتبارات جاری استان کهگیلویه و بویراحمد برحسب دستگاه - برنامه در سال ۱۳۷۰ " هزارریال "

فصل چهارم	اعتبار هزینه شده سال ۱۳۷۰			اعتبار هزینه شده سال ۱۳۷۰	تخصیص سال ۱۳۷۰	اعتبار جاری سال ۱۳۷۰ (مصوب ردیف) آخرین اصلاحیه	دستگاه - برنامه
	فصل سوم	فصل دوم	فصل اول				
۲۸.۹۱۹۶	۶۸۵۲۲۶	۳۴۲۰۰۹۲	۱۹۴۵۵۷۰۶	۲۶۳۷۰۴۲۰	۲۶۸۳۱۹۹۲	۴۷۰۸۸۴۷۰	جمع
۳۹۶۱	۱۵۵۳	۳۷۲۲۲	۱۱۲۲۲۰	۱۵۴۹۵۶	۱۶۰۳۲۸	۱۶۳۶۰۰	سازمان برنامه و بودجه
۳۵۲۹	۱۵۵۳	۱۹۳۲۹	۷۲۷۷۲	۹۷۱۸۳	۹۹۸۳۹	۱۰۲۷۴۷	برنامه ریزی بودجه و نظارت
۴۲۲	-	۱۶۹۶۴	۳۹۴۴۸	۵۶۸۴۴	۵۹۳۴۹	۵۹۷۱۳	برنامه تهیه و انتشار آمارهای عمومی
-	-	۹۲۹	-	۹۲۹	۱۱۴۰	۱۱۴۰	برنامه تحقیق و بررسی
۵۷۲۷۲	۱۰۹۱۵۱	۱۹۲۵۹۲	۳۷۴۸۱۷	۲۳۲۹۳۲	۷۴۱۷۵۸	۸۰۳۹۱۲	استان - ستاد
۳۱۴۷۳	۱۰۹۱۵۱	۱۹۲۵۹۲	۳۷۴۸۱۷	۷۰۸۰۳۳	۷۱۵۸۵۸	۷۷۸۰۱۲	برنامه نظارت بر امور استانها
۲۵۹۰۰	-	-	-	۲۵۹۰۰	۲۵۹۰۰	۲۵۹۰۰	برنامه خدمات رفاهی
۱۷۴۴	-	-	۷۰۰۳۲	۷۱۷۷۶	۷۱۹۴۴	۷۱۹۴۴	اداره ثبت احوال
۱۷۴۴	-	-	۷۰۰۳۲	۷۱۷۷۶	۷۱۹۴۴	۷۱۹۴۴	برنامه ثبت احوال
۱۳۵۸	۵۹۲۲	۱۲۹۲۲	۲۵۹۸۳	۴۶۱۸۵	۴۶۲۲۵	۴۶۲۲۵	اداره کل ثبت اسناد و املاک
۱۳۵۸	۵۹۲۲	۱۲۹۲۲	۲۵۹۸۳	۴۶۱۸۵	۴۶۲۲۵	۴۶۲۲۵	برنامه ثبت اسناد و املاک
-	۱۷۶۱	۷۳۰۰	۸۸۶۹	۱۷۹۳۰	۱۷۹۳۰	۱۸۲۹۵	اداره حج و اوقاف و امور خیریه

ماخذ: سازمان برنامه و بودجه استان.

جدول ۲۳۳ - نحوه هزینه اعتبارات جاری استان کهگیلویه و بویراحمد برحسب دستگاه - برنامه در سال : ۱۳۷۰
 " هزارریال "

فصل چهارم	اعتبار هزینه شده - سال ۱۳۷۰				اعتبار هزینه شده سال ۱۳۷۰	تخصیص سال ۱۳۷۰	اعتبار جاری سال ۱۳۷۰ (مصوب بر دیف) آخرین اصلاحیه	دستگاه - برنامه
	فصل سوم	فصل دوم	فصل اول					
-	۱۷۶۱	۷۳۰۰	۸۸۶۹	۱۷۹۳۰	۱۷۹۳۰	۱۸۲۹۵	برنامه نظارت بر موقوفات	
۸۸۷۴	۲۰۵۰۰	۳۶۳۰۷	۱۷۷۶۳۷	۲۴۳۳۱۸	۲۵۰۷۳۷	۲۵۰۷۳۷	اداره کل اموراتقتصادی و دارایی	
۴۸۶۲	۲۰۵۰۰	۳۱۴۲۰	۱۱۰۹۴۴	۱۶۷۷۲۶	۱۷۴۶۰۱	۱۷۴۶۰۱	برنامه وصول درآمد دولت	
۴۰۱۲	-	۴۸۸۷	۶۶۶۹۳	۷۵۵۹۲	۷۶۱۳۶	۷۶۱۳۶	برنامه نظارت بر امور مالی دولت	
۳۶۴۵	۲۷۲۴	۱۴۶۰۹	۳۶۶۷۵	۵۷۶۵۲	۶۰۱۰۲	۶۰۱۰۲	اداره کل کار و امور اجتماعی	
-	-	۴۲۹۹	۱۴۱۵۳	۱۸۴۵۲	۱۸۴۵۸	۱۸۴۵۸	برنامه کاربایی و اشتغال	
۱۴۴۵	۲۷۲۴	۱۰۳۱۰	۲۲۵۲۲	۳۷۰۰۱	۳۹۱۴۴	۳۹۱۴۴	برنامه نظارت بر روابط کارگر و کارفرما	
۲۲۰۰	-	-	-	۲۲۰۰	۲۵۰۰	۲۵۰۰	برنامه خدمات رفاهی	
۱۰۸۳۳	۱۰۷۳۸	۴۰۷۲۹	۶۶۹۸۹	۱۲۹۳۸۹	۱۲۹۳۱۲	۱۲۹۳۱۲	اداره کل ارشاد اسلامی	
۱۰۲۰۷	۵۰۰۰	۱۴۱۹۶	۲۰۹۰۱	۵۰۳۰۴	۵۰۳۱۱	۵۰۳۱۱	برنامه گسترش فرهنگ و هنر	
۳۳۶	۵۷۳۸	۱۴۵۳۷	۳۳۳۶۸	۵۳۸۷۹	۵۳۸۸۹	۵۳۸۸۹	برنامه خدمات اداری	
-	-	-	-	-	-	-	برنامه آموزش خدمات	
۲۹۰	-	۱۱۹۹۶	۱۲۸۲۰	۲۵۱۰۶	۲۵۱۱۲	۲۵۱۱۲	برنامه توسعه هدایت و تثبیت امورسیاست و زیستار	

ماخذ : سازمان برنامه و بودجه استان .

جدول ۲۳۴ - نحوه هزینه اعتبارات جاری استان کهگیلویه و بویراحمد برحسب دستگاه - برنامه در سال ۱۳۷۰

" هزارریال "

فصل چهارم	اعتبار هزینه شده سال ۱۳۷۰			اعتبار هزینه شده سال ۱۳۷۰	تخصیص سال ۱۳۷۰	اعتبار جاری سال ۱۳۷۰ (مصوب - ردیف آخرین اصلاحیه)	دستگاه - برنامه
	فصل سوم	فصل دوم	فصل اول				
۱۸۳۹۷۸۰	۱۶۱۶۳۱	۸۴۱۳۸۰	۱۲۸۱۴۴۲۷	۱۵۶۵۷۲۱۸	۱۵۸۳۷۶۶۷	۱۵۹۳۸۵۰۰	اداره کل آموزش و پرورش (عمومی)
-	-	-	۲۰۶۱۹	۲۰۶۱۹	۲۰۸۴۰	۲۰۸۴۰	برنامه آموزش قبل از دبستان
۶۱۸۱۲۴	۶۳۶۵۹	۴۱۰۸۲۸	۷۴۰۲۳۷۹	۸۴۹۳۹۹۰	۸۴۹۹۴۶۲	۸۵۰۸۴۱۸	برنامه آموزش ابتدائی
۳۲۸۳۲۸	۴۳۵۸۸	۱۴۴۷۰۶	۲۴۶۰۴۹۷	۲۹۷۷۱۲۹	۳۱۰۳۹۹۱	۳۱۱۵۹۰۹	برنامه آموزش راهنمائی تحصیلی
۱۸۷۹۰۲	۴۲۷۱	-	۱۱۴۴۰۷۲	۱۳۳۶۲۴۵	۱۳۷۱۹۸۸	۱۳۹۷۱۲۱	برنامه آموزش متوسطه عمومی
۵۲۹۴	۴۷۵	۳۸۴۵	۴۷۳۷۸	۵۶۹۹۲	۵۷۴۷۲	۶۱۰۲۷	برنامه آموزش کودکان استثنائی
۸۲۸۹۵	-	۳۰۰۰	۳۶۶۸۶۵	۴۵۲۷۶۰	۴۵۵۶۷۵	۴۵۵۶۷۵	برنامه امور تربیتی و پرورشی
۴۱۴۹۱	۳۴۹۹	۱۶۲۴۹	۱۷۶۱۶	۷۸۸۵۵	۸۰۱۵۰	۸۰۱۵۰	برنامه عملیات کمک آموزشی
۴۷۴۶۳۱	۵۲۲۵	۲۲۰۶۸	۵۰۸۱۰۲	۱۰۱۰۰۲۷	۱۰۱۳۷۸۶	۱۰۱۹۳۳۰	برنامه تربیت معلم - آموزش عمومی
-	-	۸۷۴۹	-	۸۷۴۹	۹۰۰۰	۹۰۰۰	برنامه تحقیق و بررسی
۲۰۵۸۲	۴۱۹۱۴	۲۱۸۴۳۵	۸۴۶۸۹۸	۱۱۲۷۸۲۹	۱۱۳۲۲۶۷	۱۱۷۶۹۷۴	برنامه خدمات اداری
۳۴۹۸۸	-	-	-	۳۴۹۸۸	۳۵۰۰۰	۳۵۰۰۰	برنامه خدمات رفاهی
۴۵۵۳۵	-	۱۳۵۰۰	-	۵۹۰۳۵	۵۹۰۳۶	۵۹۰۳۶	برنامه ورزش در مدارس

ماخذ: سازمان برنامه و بودجه استان .

جدول ۲۲۵ - نحوه هزینه اعتبارات جاری استان کهگیلویه و بویراحمد بر حسب دستگاه - برنامه در سال : ۱۳۷۰ "هزارریال"

فصل چهارم	اعتبار هزینه شده - سال ۱۳۷۰			اعتبار هزینه شده سال ۱۳۷۰	تخصیص سال ۱۳۷۰	اعتبار جاری سال ۱۳۷۰ (مصوب - ریف آخرین اصلاحیه	دستگاه - برنامه
	فصل سوم	فصل دوم	فصل اول				
۳۷۰۴	۱۰۶۱۴	۳۱۹۸۰	۹۱۷۴۵۱	۹۱۷۴۹	۹۲۳۰۰	۹۴۰۰۰	مدیریت نوسازی وتوسعه وتجهیزمدارس
۳۷۰۴	۱۰۶۱۴	۳۱۹۸۰	۴۵۴۵۱	۹۱۷۴۹	۹۲۳۰۰	۹۴۰۰۰	برنامه خدمات اداری
۱۵۳۸۷۹	۳۰۹۷۴	۳۶۷۶۸	۴۰۶۷۸۶	۶۲۸۴۰۷	۶۳۴۸۰۰	۶۳۴۸۰۰	اداره کل آموزش وپرورش (فنی وحرفه ای)
۶۵۹۰	-	-	-	۶۵۹۰	۶۶۰۰	۶۶۰۰	برنامه خدمات رفاهی
۷۴۳	-	۲۰۵۰	-	۲۷۹۳	۲۹۶۰	۲۹۶۰	برنامه ورزش درمدارس
۲۶۰۸۸	۵۹۹۹	۳۱۴۵	۱۳۷۱۳۹	۱۷۲۲۷۱	۱۷۲۵۶۶	۱۷۲۵۶۶	برنامه آموزش خدمات
۷۵۹۶۹	۱۷۳۲۰	۳۷۵۱	۲۵۴۹۱۵	۳۵۱۹۵۵	۳۵۴۷۲۷	۳۵۴۷۲۷	برنامه آموزش صنعت
-	-	-	-	-	-	-	برنامه آموزش کشاورزی
-	-	-	-	-	-	-	برنامه تربیت معلم فنی وحرفه ای
۴۴۱۶۴	-	-	-	۴۴۱۶۴	۴۵۳۷۱	۴۵۳۷۱	برنامه علمیات کمک آموزشی
۳۲۵	۷۶۵۵	۲۷۸۲۲	۱۴۷۳۲	۵۰۵۳۴	۵۲۵۷۶	۵۲۵۷۶	برنامه خدمات اداری
۴۲۷۷۲	۹۰۷۹	۲۱۴۶۴	۸۱۸۸۸	۱۵۵۲۰۳	۱۵۷۳۹۵	۱۵۷۳۹۵	اداره کل تربیت بدنی
۴۲۷۷۲	۹۰۷۹	۲۱۴۶۴	۸۱۸۸۸	۱۵۵۲۰۳	۱۵۷۳۹۵	۱۵۷۳۹۵	برنامه تربیت بدنی

ماخذ: سازمان برنامه وبوجه استان .

جدول ۲۳۶ - نحوه هزینه اعتبارات جاری استان کهگیلویه و بویراحمد برحسب دستگاه - برنامه در سال ۱۳۷۰ " هزارریال "

فصل چهارم	اعتبار هزینه شده سال ۱۳۷۰			اعتبار هزینه شده سال ۱۳۷۰	تخصیص سال ۱۳۷۰	اعتبار جاری سال ۱۳۷۰ (مصوب بردیف) آخرین اصلاحیه	دستگاه - برنامه
	فصل سوم	فصل دوم	فصل اول				
۲۳۳۷۸۱	۲۱۲۶۱۲	۱۵۳۹۳۱۷	۳۰۳۸۸۵۴	۵۰۱۴۵۶۴	۵۲۱۴۲۲۱	۵۲۸۴۰۰۰	سازمان منطقه ای بهداشت و درمان
۶۳۱۴۰	۴۹۷۷۸	۲۹۱۱۳۹	۵۸۳۶۶۴	۹۸۷۷۲۱	۱۰۳۵۷۸۰	۱۰۴۸۵۰۰	برنامه خدمات بهداشتی
۵۳۹۳۱	۴۴۱۴۵	۴۱۱۱۳۴	۹۹۵۱۹۱	۱۵۰۴۴۰۰	۱۵۶۰۷۰۱	۱۶۰۶۰۰۰	برنامه خدمات درمانی
۶۸۶۹۲	۱۰۱۴۶۱	۵۵۸۲۶۱	۱۱۸۵۳۵۵	۱۹۱۳۷۷۰	۱۹۸۲۰۹۰	۱۹۸۶۰۰۰	برنامه خدمات بهداشتی و درمانی روستایی
۱۹۴۰۷	۱۲۴۷۳	۷۵۶۷۹	۲۳۳۳۲۳	۳۴۱۸۸۲	۳۶۴۹۲۰	۳۶۷۵۰۰	برنامه خدمات اداری
-	-	۱۷۹۸۳۵	-	۱۷۹۸۳۵	۱۸۰۰۰۰	۱۸۰۰۰۰	برنامه بیمه های اجتماعی کارمندان
۱۸۶۱۱	۳۷۵۵	۲۳۲۶۹	۴۱۳۲۱	۸۶۹۵۶	۹۰۹۳۰	۹۶۰۰۰	برنامه آموزش پزشکی و پیراپزشکی
۳۹۱۳۶۶	۷۷۹۹۱	۲۳۷۸۱۲	۵۶۵۴۲۵	۱۲۷۲۵۹۴	۱۲۹۹۰۰۰	۱۲۹۹۰۰۰	سازمان بهزیستی
۱۵۱۱۸۱	۲۸۷۸۴	۹۳۶۲۴	۱۶۸۱۷۲	۴۴۱۷۶۱	۴۴۷۹۲۲	۴۴۷۹۲۲	برنامه توانبخشی
۲۳۹۶۶۴	۳۲۶۸۳	۱۰۶۹۷۷	۳۷۲۲۷۶	۷۵۱۶۰۰	۷۷۱۸۳۵	۷۷۱۸۳۵	برنامه حمایت خانواده
-	-	-	-	-	-	-	برنامه کارآموزی و بازپروری اجتماعی
۵۲۱	۱۶۵۲۴	۳۷۲۱۱	۲۴۹۷۷	۷۹۲۳۲	۷۹۲۴۳	۷۹۲۴۳	برنامه خدمات اداری
۸۹۸	۸۰۰	۱۱۹۲۳	۵۱۶۵۴	۶۵۲۷۵	۷۸۴۰۰	۸۰۰۰۰	اداره کل مسکن و شهرسازی

ماخذ: سازمان برنامه و بودجه استان .

جدول ۲۲۷ - نحوه هزینه اعتبارات جاری استان کهگیلویه و بویراحمد برحسب دستگاه - برنامه در سال : ۱۳۷۰

فصل چهارم	اعتبار هزینه شده سال ۱۳۷۰			اعتبار هزینه شده سال ۱۳۷۰	تخصیص سال ۱۳۷۰	اعتبار جاری سال ۱۳۷۰ (موضوع - ردیف) آخرین اصلاحیه	دستگاه - برنامه
	فصل سوم	فصل دوم	فصل اول				
۱۲۰	-	۲۷۹۴	۲۳۳۶۵	۲۶۲۷۹	۲۸۴۰۰	۴۰۰۰۰	بسربرنامه خدمات فنی و اجرایی
-	-	-	-	-	-	-	بسربرنامه تحقیق و بررسی
۷۷۸	۸۰۰	۹۱۲۹	۲۸۲۸۹	۳۸۹۹۶	۴۰۰۰۰	۴۰۰۰۰	برنامه خدمات اداری
۱۷۶۰۲	-	۷۶۶۵۳	۳۶۵۰۹۲	۴۵۹۳۴۸	۴۶۲۳۲۵	۴۷۰۸۰۰	اداره کل کشاورزی
۱۱۷۹۴	-	۳۳۸۸۱	۲۶۱۶۱۲	۳۰۷۲۸۷	۳۰۹۱۴۳	۳۱۳۱۴۳	برنامه ایجاد مراکز خدمات کشاورزی و پستهای و عشایری
۵۸۰۹	-	۲۲۷۷۲	۱۰۳۴۸۰	۱۵۲۰۶۱	۱۵۳۱۸۲	۱۵۷۶۵۷	برنامه نظارت بر امور کشاورزی و ستائسی
۲۰۰۰	۵۰۰	۴۸۰۰	۶۴۰۰۰	۷۱۳۰۰	۷۱۳۰۰	۷۱۳۰۰	اداره دامپروری
۲۰۰۰	۵۰۰	۴۸۰۰	۶۴۰۰۰	۷۱۳۰۰	۷۱۳۰۰	۷۱۳۰۰	برنامه دام و طیور
۵۳۰۲	۲۹۴۵	۴۲۸۷۰	۱۱۳۲۳۵	۱۶۴۳۵۲	۱۶۵۳۰۰	۱۶۵۳۰۰	اداره دامپزشکی
۵۳۰۲	۲۹۴۵	۴۲۸۷۰	۱۱۳۲۳۵	۱۶۴۳۵۲	۱۶۵۳۰۰	۱۶۵۳۰۰	برنامه دام و طیور
۶۹۹۲	۵۰۰	۳۶۱۵۹	۱۵۸۳۷۶	۲۰۲۰۲۷	۲۰۳۳۰۰	۲۰۳۳۰۰	سرچنگلداریکل
۶۹۹۲	۵۰۰	۳۶۱۵۹	۱۵۸۳۷۶	۲۰۲۰۲۷	۲۰۳۳۰۰	۲۰۳۳۰۰	برنامه جنگل و مرتع
۱۶۹۲	۳۳۷۳	۳۱۷۷۶	۶۲۸۵۰	۹۹۶۹۱	۹۹۷۰۰	۹۹۷۰۰	اداره کل حفاظت محیط زیست

ماخذ : سازمان برنامه و بودجه استان .

جدول ۲۳۸ - نحوه هزینه اعتبارات جاری استان کهگیلویه و بویراحمد برحسب دستگاه - برنامه در سال : ۱۳۷۰ " هزارریال "


فصل چهارم	اعتبار هزینه شده سال ۱۳۷۰			اعتبار هزینه شده سال ۱۳۷۰	تخصیص سال ۱۳۷۰	اعتبار جاری سال ۱۳۷۰ (مصوب - ردیف) آخرین اصلاحیه	دستگاه - برنامه
	فصل سوم	فصل دوم	فصل اول				
-	-	۶۸۷۱	۳۹۵۵۹	۴۶۴۳۰	۴۶۴۳۰	۴۶۴۳۰	برنامه کنترل و نظارت
۱۶۹۲	۳۳۷۳	۲۴۹۰۵	۲۳۲۹۱	۵۳۲۶۱	۵۳۲۷۰	۵۳۲۷۰	برنامه خدمات اداری
۹۰	۵۰۰	۶۵۳۶	۲۶۶۴۳	۳۳۷۶۹	۳۳۷۹۰	۳۳۷۹۰	اداره کل صنایع
-	۵۰۰	۶۳۳۶	۱۴۴۴۱	۲۱۲۶۷	۲۱۲۸۰	۲۱۲۸۰	برنامه نظارت بر امور صنعتی
۹۰	-	۲۱۰	۱۲۲۰۲	۱۲۵۰۲	۱۲۵۱۰	۱۲۵۱۰	برنامه خدمات اداری
۱۹۸	۱۵۹۸	۲۸۷۰	۲۵۱۳۱	۳۱۷۹۷	۳۲۶۰۰	۳۲۶۰۰	اداره کل معادن و فلزات
۱۹۸	۱۵۹۸	۲۸۷۰	۱۶۰۶۸	۲۲۷۳۴	۲۳۵۰۰	۲۳۵۰۰	برنامه نظارت بر امور معدنی
-	-	-	۹۰۶۳	۹۰۶۳	۹۱۰۰	۹۱۰۰	برنامه خدمات اداری
۱۶۷۰	-	۲۸۴	۵۸۰۸۷	۶۰۰۴۱	۶۰۰۵۸	۶۰۰۵۸	اداره کل بازرگانی
۱۶۷۰	-	۲۸۴	۵۸۰۸۷	۶۰۰۴۱	۶۰۰۵۸	۶۰۰۵۸	برنامه نظارت بر امور بازرگانی
۲۳۲۹۹	۱۴۹۶۰	۱۱۷۵۶۲	۵۵۲۶۴۴	۷۰۷۶۶۵	۷۱۰۰۰۰	۷۱۸۵۰۰	اداره کل راه و ترابری
۲۳۲۶	-	۷۶۰۰	۳۲۶۰۲	۴۲۴۲۹	۴۳۰۰۰۰	۵۰۰۰۰۰	برنامه توسعه و بهسازی شبکه راههای استانی
۴۸	-	۱۵۰۰	۱۱۲۳۶	۱۲۷۸۴	۱۳۰۰۰۰	۱۳۰۰۰۰	برنامه حمل و نقل جاده ای

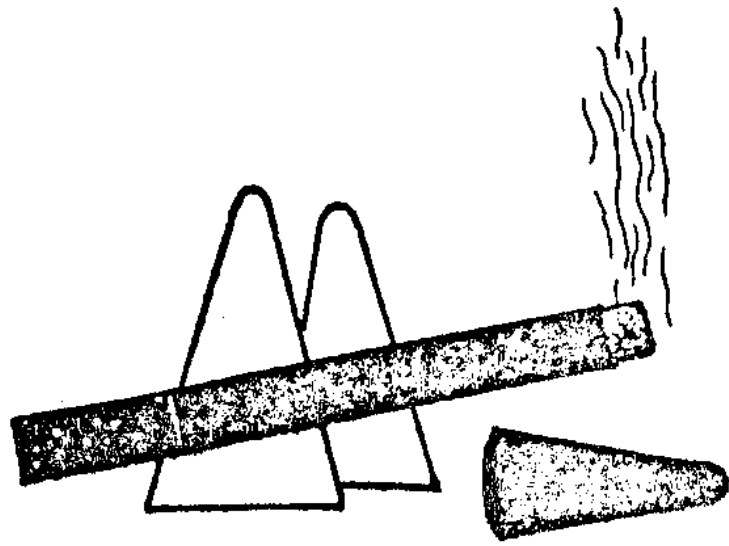
ماخذ: سازمان برنامه و بودجه استان .

جدول ۲۳۹. نحوه هزینه اعتبارات جاری استان کهگیلویه و بویراحمد برحسب دستگاه - برنامه در سال: ۱۳۷۰ " هزارریال "

فصل چهارم	اعتبار هزینه شده سال ۱۳۷۰			اعتبار هزینه شده سال ۱۳۷۰	تخصیص سال ۱۳۷۰	اعتبار جاری سال ۱۳۷۰ (مصوب - ردیف) آخرین اصلاحیه	دستگاه - برنامه
	فصل سوم	فصل دوم	فصل اول				
۱۷۹۶۱	۸۰۰۰	۹۳۴۹۹	۴۵۸۸۶۰	۵۷۸۳۲۰	۵۷۹۵۰۰	۵۷۹۵۰۰	برنامه راهداری
۲۲۶۴	۶۹۶۰	۱۴۹۶۳	۴۹۹۴۵	۷۴۱۳۲	۷۴۵۰۰	۷۶۰۰۰	برنامه خدمات اداری
۷۱۸۲	۵۰۰۰	۳۶۲۵۷	۱۵۱۹۴۱	۲۰۰۳۸۰	۲۰۱۳۰۰	۲۰۱۳۰۰	سازمان امور عشایری
۷۱۸۲	۵۰۰۰	۳۶۲۵۷	۱۵۱۹۴۱	۲۰۰۳۸۰	۲۰۱۳۰۰	۲۰۱۳۰۰	برنامه توسعه جامع مناطق عشایری

ماخذ: سازمان برنامه و بودجه استان *





فضل ما زودیم
قدوسگر - دکانیات

جدول ۲۴۰ - توزیع قند و شکر در استان بر حسب ماههای سال : ۱۳۷۰

ارزش فروش (هزارریال)			مقدار (تن)			ماه
شکر	قند	جمع	شکر	قند	جمع	
۲۳۲۳۱۹	۲۶۵۶۱۰	۴۹۹۹۲۹	۱۳۰۲	۸۰۴۸	۹۳۵۰	جمع
۱۷۲۰۰	۱۵۵۹۰	۳۲۸۹۰	۱۴۲	۴۵۸	۶۰۰	فروردین
۱۹۵۰۰	۹۱۲۰	۲۸۶۲۰	۵۰	۲۵۰	۳۰۰	اردیبهشت
۱۶۵۲۰	۲۰۳۲۰	۳۶۸۵۰	۱۴۰	۶۸۰	۸۲۰	خرداد
۲۰۵۴۹	۲۲۳۴۰	۴۲۸۸۹	۸۰	۶۶۰	۷۴۰	تیر
۱۰۸۹۰	۲۱۶۰۰	۳۲۴۹۰	۴۰	۵۸۰	۶۲۰	مرداد
۱۵۴۵۰	۲۱۷۰۰	۳۷۱۵۰	۱۴۰	۴۸۰	۶۲۰	شهریور
۳۳۳۸۰	۳۱۲۸۰	۶۴۵۶۰	۱۹۰	۹۸۰	۱۱۷۰	مهر
۲۵۲۰۰	۲۰۰۱۰	۴۵۲۱۰	۹۰	۶۳۰	۷۲۰	آبان
۲۰۱۲۰	۲۸۶۱۰	۴۸۷۳۰	۷۰	۹۴۰	۱۰۱۰	آذر
۱۲۰۵۰	۲۵۰۱۰	۳۷۰۶۰	۶۰	۷۶۰	۸۲۰	دی
۹۱۲۰	۲۰۲۱۰	۲۹۳۳۰	۷۰	۶۵۰	۷۲۰	بهمن
۳۴۲۴۰	۲۹۸۱۰	۶۴۰۵۰	۷۳۰	۹۸۰	۱۲۱۰	اسفند

ماخذ: اداره کل قند و شکر استان


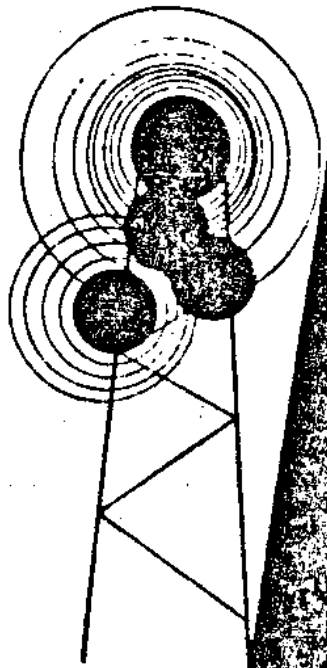
مقدار و ارزش فروش سیگار بر حسب نوع توسط شرکت دخانیات استان - سال ۱۳۶۹-۷۰

۱۳۷۰		۱۳۶۹		نوع سیگار
ارزش (هزار ریال)	تعداد (هزار نخ)	ارزش کل (هزار ریال)	تعداد (هزار نخ)	
۴۵۴۰۰۰	۱۶۳۵۰	۶۷۶۲۱۰	۲۷۰۵۱	تیر
۱۰۱۴۰۰	۱۰۴۰۰	۳۷۶۷۴	۷۲۴۷	شیراز
۱۳۲۸۴۰	۱۴۷۶۰	۵۰۵۸۱	۱۱۲۷۹	زر
۵۸۷۰۱	۶۹۰۶	۳۴۲۵۵	۹۰۷۳	هما فیلتر دار
۴۵۰۰	۱۰۰۰	۶۹۷۵	۳۱۲۰	هما ۵۰ عددی
۷۸۶۱۰	۱۷۴۶۹	۱۰۳۸۳۵	۳۹۹۲۱	هما ۲۰ عددی
۱۰۸۴۷۶	۲۳۰۸۰	۵۰۴۹۶	۱۸۴۸۰	هما بیضی
۲۰۹۴۸	۴۶۵۵	۶۹۷۰	۲۷۰۵	ویژه بیست عددی
۵۸۷۰۴۵	۱۶۷۶۷	-	-	بهمن

جدول ۲۴۲ مقدار و ارزش فروش تنباکو و توتون توسط شرکت دخانیات استان : ۱۳۶۹-۷۰

۱۳۷۰		۱۳۶۹		شرح
ارزش هر کیلو (ریال)	مقدار (کیلوگرم)	ارزش هر کیلو (ریال)	مقدار (کیلوگرم)	
۵۰۰	۹۹۸۰۳	۵۰۰	۱۵۴۲۳۳	تنباکوی برآزجانی
۱۳۰	۳۱۵۰	۱۳۰	۳۴۲۰	توتون درجه یک
۲۴۰۰	۲۴	-	-	توتون پیپ ایرانی
۵۰۰	۱۷۲۵	۵۰۰	۲۶۶۹/۵	توتون میخکوب

مأخذ: شرکت دخانیات استان



فضل و ارزښتم
راه و ارتباطات

جدول ۲۴۲ - طول راههای موجود حوزه استحفاظی اداره کل راه و ترابری استان در پایان سال ۱۳۷۰

طول راهها به تفکیک نوع راه				جمع	شهرستان
راه اصلی		راه فرعی			
خطه ۴ بزرگراه	خطه ۲	آسفالته	شنی		
-	۲۰۰/۹	۶۱۸/۸	۱۸/۹	۸۳۸/۶	کل استان
-	۴۳	۲۹۴/۱	-	۳۳۷/۱	بویراحمد
-	۳۰	۱۵۸/۱	۱۸/۹	۲۰۷	کهگیلویه
-	۱۳۷/۹	۱۶۶/۶	-	۲۹۴/۵	گچساران

ماخذ: اداره کل راه و ترابری استان

جدول ۲۴۳ - طول انواع راههای احداث شده در شهرستانهای استان طی سال ۱۳۷۰

راه فرعی	راه اصلی		جمع	شهرستان
	خطه ۲	خطه ۴		
۱۸۹/۳	۲۸	-	۲۱۷/۳	کل استان
۱۱۳	-	-	۱۱۳	بویراحمد
۵۰/۵	-	-	۵۰/۵	کهگیلویه
۲۵/۸	۲۸	-	۵۳/۸	گچساران

ماخذ: اداره کل راه و ترابری استان

جدول ۲۴۵- طول راههای احداث شده بر حسب نوع راه در استان طی سالهای مختلف (کیلومتر)

سال	سال	سال	سال	سال	سال	سال	نوع راه
۱۳۷۰	۱۳۶۹	۱۳۶۸	۱۳۶۷	۱۳۶۶	۱۳۶۵	۱۳۶۴	
۴۹	۲۰	۱۰۸	۹۴	۱۲۳	۳۴	۹۱/۵	جمع
۹	۱۶	-	-	۱۱۳	-	۷۶	آسفالته.....
-	-	۳۰	۳۹	-	۱۴	-	راههای اصلی.....
-	-	۶۸	۵۵	-	-	-	راههای فرعی.....
۹	-	۱۰	-	۲۰	۲۰	-	شنی.....
۶	۴	-	-	-	-	۱۵/۵	راههای روستائی..
۲۵	-	-	-	-	-	-	سایر راهها.....

مأخذ: اداره کل راه و ترابری استان

جدول ۲۴۶- امکانات پستی استان در سال ۱۳۷۰

شهرستان	اداره پست	دفاتر پستی		نمایندگی پستی	باجه پستی	صندوق پستی شهری	صندوق روستائی
		شهری	روستائی				
کل استان	۳	۵	۱۵	۴۷	۴	۸۹	۱۶۵
بویراحمد	۱	۱	۵	۱۷	۲	۴۹	۸۳
کهگیلویه	۱	۲	۷	۱۷	۱	۱۶	۵۴
گچساران	۱	۲	۳	۱۳	۱	۲۴	۲۸

ماخذ: اداره کل پست استان .

جدول ۲۴۷-

درآمد پستی شهرستانهای استان در سال ۱۳۷۰

(ریال)

شهرستان	جمع	درآمد فروش تمبورو پاکات	درآمد فروش تمبیر یادگاری	درآمد امانات	درآمد صندوقهای شخصی	درآمدهای متفرقه
کل استان	۵۹۴۲۶۰۰۷	۲۲۰۵۹۰۴۰	۱۲۲۵۵۳۷۳	۱۲۹۲۱۳۴۸	۶۵۵۲۰۰	۱۱۵۳۵۰۴۶
بویراحمد	۲۶۰۸۶۴۳۷	۱۱۸۱۱۱۵۶	۴۵۸۵۰۲۴	۵۵۲۲۵۳۲	۱۹۷۴۰۰	۳۹۷۰۳۲۵
کهگیلویه	۱۲۹۸۳۷۵۹	۳۸۹۸۰۸۳	۳۱۷۲۳۸۰	۱۹۰۷۵۳۵	۱۵۵۴۰۰	۳۸۵۰۳۶۱
گچساران	۲۰۳۵۵۸۱۱	۶۳۴۹۸۰۱	۴۴۹۷۹۶۹	۵۴۹۱۲۸۱	۳۰۲۴۰۰	۳۷۱۴۳۶۰

ماخذ: اداره کل پست استان .

جدول ۲۴۸ - مراسلات پستی رسیده استان در سال ۱۳۷۰

مطبوعات			نامه های پستی			شهرستان
بیمه و اکسپرس	سفارشی	عادی	بیمه و اکسپرس	سفارشی	عادی	
۱۰۴۲	۳۶۵۳	۶۶۳۳۴	۲۳۱۰۰	۱۵۱۴۵۵	۱۰۳۳۷۹۸	کل استان
۱۰۴۲	۱۷۱۸	۴۷۲۹۲	۱۹۵۷۹	۶۰۵۲۴	۲۶۶۷۷۱	بوبراحمد
—	۷۷۲	۳۲۳۴	۱۵۳۱	۵۴۳۷۳	۲۱۹۲۸۲	کهگیلویه
—	۱۱۶۳	۱۵۸۰۸	۱۹۹۰	۳۶۵۵۸	۵۴۷۷۴۵	گچساران

ماخذ: اداره کل پست استان .

جدول ۲۴۹ - مراسلات پستی رسیده (دنباله)

امانات			بسته کوچیک			شهرستان
بیمه و اکسپرس	سفارشی	عادی	بیمه و اکسپرس	سفارشی	عادی	
۲۱۰	۲۴۱۲۸	—	۱۳۵۰	۵۹۵۵	—	کل استان
۲۱۰	۶۰۰۹	—	۱۳۵۰	۱۵۷۱	—	بوبراحمد
—	۱۹۲۲	—	—	۷۴۵	—	کهگیلویه
—	۱۶۱۹۷	—	—	۳۶۳۹	—	گچساران

ماخذ: اداره کل پست استان .

جدول ۲۵۰- مرسلات پستی فرستاده شده استان در سال ۱۳۷۰

مطبوعات			نامه های پستی			شهرستان
بیمه و اکسپرس	سفارشی	عادی	بیمه و اکسپرس	سفارشی	عادی	
۴۰۱	۹۲۰	۵۶۴۸	۴۱۰۹۲	۹۸۱۹۵	۶۸۴۸۳۶	کل استان
۱۴۷	۳۳۲	۲۵۱۲	۳۷۴۹۰	۳۶۵۶۱	۲۴۰۸۸۱	بویراحمد
۱۹	۶۱	۱۲۹۵	۶۸۰	۳۲۵۲۷	۱۵۱۵۳۶	کهگیلویه
۳۳۵	۵۲۷	۱۸۴۱	۲۹۲۲	۳۹۱۰۷	۲۹۲۴۱۹	گچساران

• ماخذ: اداره کل پست استان

جدول ۲۵۱- مرسلات پستی فرستاده (دنباله)

امانات			بسته کوچک			شهرستان
بیمه واکسپرس	سفارشی	عادی	بیمه واکسپرس	سفارشی	عادی	
۲۶۷۳	۶۱۹۲	-	۳۵۰	۲۹۸۰	-	کل استان
۲۶۷۱	۱۰۴۴	-	۳۵۰	۶۸۰	-	بویراحمد
۲	۲۰۲۲	-	-	۷۷۷	-	کهگیلویه
-	۳۱۲۶	-	-	۱۵۲۳	-	گچساران

• ماخذ: اداره کل پست استان

جدول ۲۵۲- مراکز و تعداد شماره تلفن شهرستانهای استان در سال : ۱۳۷۰

شماره های همگانی راه دور	تلفن خودکارسازی شهری				تعداد مراکز	مراکز بهره برداری تلفن بین شهری	شهرستان
	شماره های مشغول بکار		شماره منصوبه				
	همگانی	معمولی	همگانی	معمولی			
۱۶	۳۰	۹۹۴۱	۱۵۰	۱۰۹۱۲	۶	۹	کل استان
۹	۱۹	۳۹۰۶	۵۰	۴۴۰۰	۲	۲	بویراحمد
۲	۴	۱۹۹۹	۵۰	۲۲۵۶	۲	۵	کهگیلویه
۵	۷	۴۰۳۶	۵۰	۴۲۵۶	۲	۲	گچساران

• ماخذ: اداره کل مخابرات استان

جدول ۲۵۳- تلفن های بین شهری مشغول بکار استان در سال ۱۳۷۰

تجاری	مسکونی	دولتی	جمع	شهرستان
۳۷۰	۲۷۸۶	۷۵۰	۳۹۰۶	یاسوج وتابع
۵۶۰	۲۸۵۰	۶۲۶	۴۰۳۶	دوگنبدان وتابع
۲۴۹	۱۴۲۰	۳۲۰	۱۹۹۹	دهدشت وتابع

• ماخذ: اداره کل مخابرات استان

جدول ۲۵۴- تلگرافهای مخابره شده داخل و خارج استان در سال : ۱۳۷۰

تعداد تلکس		خارج از کشور		داخل کشور		شهرستان
خارجی	داخلی	تعداد کلمه	تعداد تلگرام	تعداد کلمه	تعداد تلگرام	
-	۲۸	۴۶۰۵	۲۱۱	۲۸۰۵۶۱۰	۸۰۸۷۳ کل استان
-	۲۱	۲۹۸۷	۱۲۸	۱۳۶۸۱۰۸	۳۰۲۷۳ بویراحمد
-	۳	۸۱۲	۳۹	۶۰۰۳۵۸	۲۰۷۰۲ کهگیلویه
-	۴	۸۰۶	۴۴	۸۳۷۱۴۴	۲۹۸۹۸ گچساران


• ماخذ: اداره کل مخابرات استان

جدول ۲۵۵-

فعالیت تلفنهای راه دور استان در سال ۱۳۷۰

جمع دقایق		جمع مراجعین		شهرستان
وارد	صادر	وارد	صادر	
۷۲۱۸۰	۱۳۱۹۶۹۸	۲۳۲۲۴	۲۸۶۷۸۹ کل استان
۳۱۵۸۸	۶۰۲۲۸۲	۹۳۶۰	۱۱۵۶۱۸ بویراحمد
۱۸۶۰۴	۲۲۳۱۴۰	۵۸۶۸	۷۱۸۲۹ کهگیلویه
۲۱۹۸۸	۴۹۴۲۷۶	۷۹۹۶	۹۹۳۴۲ گچساران

• ماخذ: اداره کل مخابرات استان



فضل سیزدهم
سوخت و انرژی

جدول ۲۵۶- ظرفیت وسوخت انواع مولدهای برق و ساردرد امور برق استان : ۱۳۷۰

مصرف سوخت (الیتیر)		ظرفیت سار (درصد)	حداکثر سار غیر همزمان (کیلووات)	ظرفیت قابل بهره برداری (کیلووات)	ظرفیت اجمعی (کیلووات)	تعداد مولد	مناطق
کازوشیل	روغن						
۴۴۰	۱۹۶۰	۸	۳۲۸۰	۵۸۸۰	۷۶۳۵۰	۱۱	کل استان
۴۴۰	۱۹۶۰	۸	۳۲۸۰	۵۸۸۰	۷۶۳۵۰	۱۱	نیروگاه یاسوج

توضیح: تولید برق (کیلووات) و مصرف سوخت الیتیر (برای یک روز کار محاسبه شده است).

جدول ۲۵۷- تولید برق و تحویل آن با انضمام خرید به شبکه برق استان : ۱۳۷۰ (مکاووات ساعت)

یاسوج تحویل	یاسوج تولید	مناطق
۵۹۲۲۱۸۰	۶۹۹۰۶۵	کل استان
۵۹۲۲۱۸۰	۶۹۹۰۶۵	نیروگاه یاسوج

ماخذ: امور برق استان

جدول ۲۵۸- میزان فروش برق به تفکیک موارد مصرف در شهرستانهای استان : ۱۳۷۰ "وات ساعت" هزار کیلو

خانگی	صنعتی	عمومی	جمع	شهرستان
۳۸۴۱۲	۵۳	۶۰۶۹	۴۴۵۳۵	کل استان
۱۴۹۸۵	۲۹	۳۴۲۷	۱۷۴۴۱	بویراحمد
۱۱۵۰۲	۱۲	۱۴۸۱	۱۲۹۹۵	کهکیلویه
۱۱۹۲۶	۱۲	۲۱۶۱	۱۴۰۹۹	کچساران

ماخذ: امور برق استان

جدول ۲۵۹- میزان فروش برق به تفکیک موارد مصرف " هزار کیلووات ساعت "

شهرستان	جمع	کشاورزی	مغایر	مساجد، خیریه و مساجد	بارفروش
کل استان	۹۵	۵۹	۴	۳۲	-
بویراحمد	۱۸	۴	۱	۱۳	-
کهگیلویه	۱۶	۹	۱	۶	-
گچساران	۶۱	۴۶	۲	۱۳	-

ماخذ: امور برق استان *

جدول ۲۶۰- روستاهای دارای برق در شهرستانهای استان : ۱۳۷۰

شهرستان	کل روستاها	روستاهای دارای برق	درصد روستاهای دارای برق
کل استان	۲۱۹۲	۴۸۳	۲۲
بویراحمد	۸۰۵	۱۷۳	۲۱
کهگیلویه	۱۱۴۰	۱۹۲	۱۷
گچساران	۲۴۷	۱۱۸	۴۸

ماخذ: سازمان برنامه و بودجه استان - جهاد سازندگی

جدول ۲۶۱- مشترکین برق استان بر حسب مناطق شهری و روستائی تا پایان سال ۱۳۷۰

مشترکین برق	تعداد خانوار در سرشماری سال ۱۳۷۰	منطقه
۴۶۴۸۱	۷۹۷۵۸ کل استان
۲۴۳۹۱	۲۷۲۷۸ مناطق شهری
۲۱۸۳۶	۴۹۶۵۹ مناطق روستائی
۲۵۲	۲۸۲۱ غیر ساکن

ماخذ: سازمان برنامه و بودجه - امور برق استان

جدول ۲۶۲- مشترکین برق تا پایان سال ۱۳۷۰

مشترکین برق	شهر
۴۷۶۲۰ جمیع
۱۳۰۰۱ یاسوج
۴۴۴۱ سی سخت
۱۴۰۹۹ دوکنبدان
۳۰۸۴ باشت
۱۳۹۹۵ دهدشت چرام ولنده

ماخذ: امور برق استان

جدول ۲۶۳ - فعالیتهای عمرانی جهاد سازندگی استان در سال ۱۳۷۰


نقطه‌داری راه‌های روستایی کیلومتر	راه روستایی (کیلومتر)		برق روستایی (کیلومتر)		آبرسانی روستاها مترمکعب / کیلومتر		شهرستان
	کار انجام شده	کل کار	کار انجام شده	کل کار	کار انجام شده	کل کار	
۱۵۲۲	۶۲/۷	۲۹۲/۷	۹۲/۰۷۲	۱۶۰/۶۷۲	۶۱/۳ / ۲۷۲۱	۱۴۲ / ۳۳۷۱	کل استان
۵۱۱	۲۸/۷	۱۴۳/۷	۲۲/۷۵	۲۷/۷۵	۲۲ / ۷۸۰	۵۱ / ۹۸۰	بویراحمد
۶۷۶	۲۸	۹۷	۳۶/۴۲۲	۶۹/۳۲۲	۲۷/۸ / ۱۱۵۱	۳۸/۵ / ۱۴۰۱	کهگیلویه
۳۳۵	۶	۵۲	۳۲/۹	۶۳/۶	۱۱/۵ / ۷۹۰	۵۲/۵ / ۹۹۰	گچساران

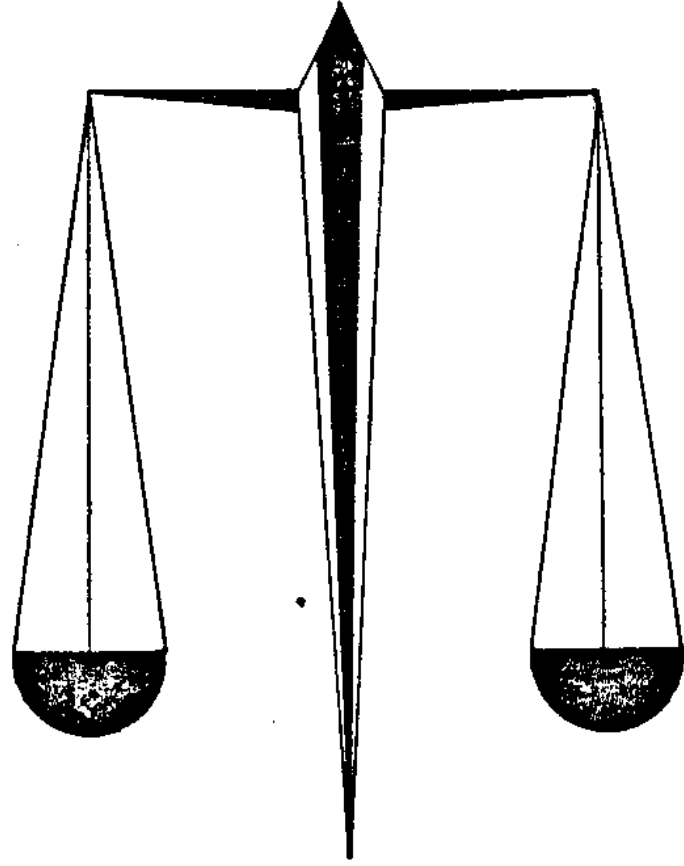
مأخذ: سازمان جهاد سازندگی استان

جدول ۲۶۴ - فعالیتهای عمرانی جهاد سازندگی استان در سال ۱۳۷۰


احداث غسالخانه	احداث حمام تکدوش (دستگاه)	مطالعه آبرسانی (روستا)	تعمیرات شیکه‌های آبرسانی (روستا)	شهرستان
-	۴۲	۱۰	۱۱	بویراحمد
-	۶۱	۷	۶	کهگیلویه
-	۲۵	-	۲	گچساران

مأخذ: سازمان جهاد سازندگی استان





فضل جہا روم
امور قضائی و انتظامات



جدول ۲۶۵ - موارد خودکشی و مرکبهای اتفاقی در حوزه استحفاظی نیروهای انتظامی

خودکشی						سال
خودسوزی	وسيله‌کار	اسلحه	سم و قسری	حلق آویز	جمع	
۱۲	-	-	۵	۱	۱۸۱۳۶۷
۶	-	-	۸	۱	۱۵۱۳۶۸
۷	-	-	۸	۱	۱۶۱۳۶۹
۷	-	۱	۷	۱	۱۶۱۳۷۰
۱۶	-	۱	۳	۱	۲۱۱۳۷۱ شش ماهه اول

مأخذ: نیروهای انتظامی استان

جدول ۲۶۶ - موارد خودکشی و مرکبهای اتفاقی (دنبال است)

مرکبهای اتفاقی							سال
متفرقه	مکته قلبی	آتش سوزی	برق گرفتگی	سقوط در حوض و چاه غرق در آب	سقوط از بسام	مسمومیت غذایی	
۱۴	۶	۴	۴	۹	۳	-۱۳۶۷
۱۳	۲	۳	۲	۱۶	-	-۱۳۶۸
۳	۴	۲	۳	۸	۱	-۱۳۶۹
۱۴	۷	۵	۴	۱۳	۱	۱۱۳۷۰
۴	۲	۱	۴	۱۰	-	-۱۳۷۱ شش ماهه اول

مأخذ: نیروهای انتظامی استان

جدول ۲۶۷ - موارد سرقت گزارش شده و کشف سرقت توسط واحدهای تابعه نیروهای انتظامی استان در سالهای مختلف

سال						موارد سرقت گزارش شده
۱۳۷۱		۱۳۷۰		۱۳۶۹		
درصد	تعداد مورد	درصد	تعداد مورد	درصد	تعداد مورد	
۱۰۰	۷۷	۱۰۰	۲۲۵	۱۰۰	۲۲	جمع کل
۲۶/۴	۲۸	۲۲/۱	۱۰۸	۲۷/۲	۱۲	سرقته منزل
۲۲	۱۷	۲۲/۲	۵۵	۲۰/۵	۹	سرقته مغازه
۱۴/۳	۱۱	۶/۱	۱۵	۱۳/۶	۶	سرقته اتومبیل
۱۱/۷	۹	۵/۳	۱۳	۱۱/۴	۵	" موتورسیکلت
۱۵/۶	۱۲	۲۲/۱	۵۴	۲۷/۳	۱۲	" سایر اماکن و لوازم

جدول ۲۶۸ - موارد سرقت گزارش شده و (دنباله)

سال						موارد سرقت کشف شده
۱۳۷۱		۱۳۷۰		۱۳۶۹		
درصد	تعداد مورد	درصد	تعداد مورد	درصد	تعداد مورد	
۱۰۰	۴۷	۱۰۰	۱۰۸	۱۰۰	۲۶	جمع
۳۴/۱	۱۶	۱۳	۱۴	۳۰/۸	۸	سرقته منزل
۲۵/۵	۱۲	۳۸/۹	۴۲	۱۱/۵	۳	سرقته مغازه
۱۴/۹	۷	۹/۲	۱۰	۱۹/۲	۵	سرقته اتومبیل
۶/۴	۳	۷/۲	۸	۷/۷	۲	" موتورسیکلت
۱۹/۱	۹	۳۱/۵	۳۴	۳۰/۸	۸	" سایر اماکن و لوازم

مأخذ: نیروهای انتظامی استان

جدول ۲۶۹ - تعداد وسائط نقلیه عمومی شهری موجود به تفکیک نوع در شهرستانهای استان سال ۱۳۷۰

شهرستان	تاکسی	اتوبوس	مینی بوس
کل استان	۱۸۱	۲۶	۱۴۲
بوبراحمد	۸۶	۱۹	۷۶
کهگیلویه	۱۰	۷	۲۶
کچساران	۸۵	۲۰	۴۲

جدول ۲۷۰ - تعداد وسائط نقلیه شماره گذاری شده به تفکیک نوع در شهرستانهای استان سال ۱۳۷۰

شرح	شخصی سواری	تاکسی	کرایه	وانت	اتوبوس و مینی بوس	کامیون	موتور سیکلت
کل استان	۲۰۵	۱	۱۱۹	۱۳۶	۳۰	۸۳	۱

جدول ۲۷۱ - تعداد گواهینامه رانندگی صادر شده به تفکیک نوع در شهرستانهای استان - سال ۱۳۷۰

شرح	پایه یکم	پایه دوم	ویژه (۱)	تراکتور	موتور سیکلت
کل استان	۱۰۰	۸۶۲	۴۵	۴۹	۳۴۲

(۱) : لودر، بولدوزر و سایر انواع مشابه

جدول ۲۷۲ - آمار تعداد استان در سال ۱۳۷۰

شرح	تعدادات قتلگی		تعدادات جرحی		تعدادات خسارتی	مجموع تعدادات فقره
	مقتول	فقره	مجروح	فقره		
کل استان	۱۴	۱۳	۱۲۱	۶۲	۱۴	۸۹

ماخذ: نیروهای انتظامی استان

جدول ۲۷۲- تعداد تصادفات بر حسب علل اصلی تصادفات، در حوزه استحفاظی نیروهای انتظامی استان
در سال ۱۳۷۰

درصد	تعداد تصادفات	شرح
۱۰۰	۸۹	جمع کل
-	-	بی احتیاطی عابر پیاده
۱۶/۹	۱۵	انحراف به چپ یا راست
۲۷	۲۴	عدم رعایت حق تقدم
۵/۶	۵	عدم رعایت فاصله
۱۶/۹	۱۵	عدم توجه به جلو
۷/۹	۷	تخطی از سرعت مطمئنه
۵/۶	۵	عدم توانایی در کنترل وسیله نقلیه
۲/۵	۴	تجاوز به چپ ناشی از سبقت
۲/۲	۲	حرکت با دنده عقب
-	-	کردن به طرز غلط
۴/۵	۴	تجاوز از سرعت مقرر
۱/۱	۱	نقص فنی در وسیله نقلیه
۱/۱	۱	عدم مهارت در رانندگی
۲/۲	۲	حرکت در خلاف مسیر تعیین شده
۱/۱	۱	عبور از محل ممنوع
۱/۱	۱	تغییر ناکهانی مسیر
۱/۱	۱	نقص فنی مستمر
-	-	سایر علل

مآخذ: نیروهای انتظامی استان

جدول ۲۷۴ - انواع معاملات ثبت شده در دفاتر اسناد رسمی استان در سال ۱۳۷۰

مترقه	اجاری	نمهای	شرطی	قطعی		جمع کل	شهرستان
				منقول	غیر منقول		
۴۵۴۶	۲۵	۱۲۳	۶۷۱	۹۱۹	۱۱۹۶	۷۴۸۰	کل استان
۲۷۰۱	۱۹	۱۶	۵۶۴	۴۵۳	۶۱۲	۴۳۶۵	بویراحمد
۱۸۴۵	۶	۱۰۷	۱۰۷	۴۶۶	۵۸۴	۳۱۱۵	گچساران

ماخذ: اداره ثبت اسناد و املاک استان *

جدول ۲۷۵ -

شرکتهای داخلی ثبت و مشخص شده بر حسب میزان سرمایه در استان در سال ۱۳۷۰ " هزارریال "

شرکتهای منحل شده		شرکتهای ثبت شده		شهرستان
تعداد	سرمایه	تعداد	سرمایه	
۱	۱۴۰۰۰	۹۷	۱۸۱۲۳۵	کل استان
-	-	۶۴	۱۳۱۷۶۵	بویراحمد
۱	۱۴۰۰۰	۳۳	۴۹۴۷۰	* گچساران

ماخذ: اداره ثبت اسناد و املاک استان

* آمار و اطلاعات شهرستان کهگیلویه در ردیف شهرستان گچساران آمده است *