

جمهوری اسلامی ایران  
سازمان برنامه و بودجه استان مرکزی  
معاونت آمار و اطلاعات

# آمارنامه استان مرکزی

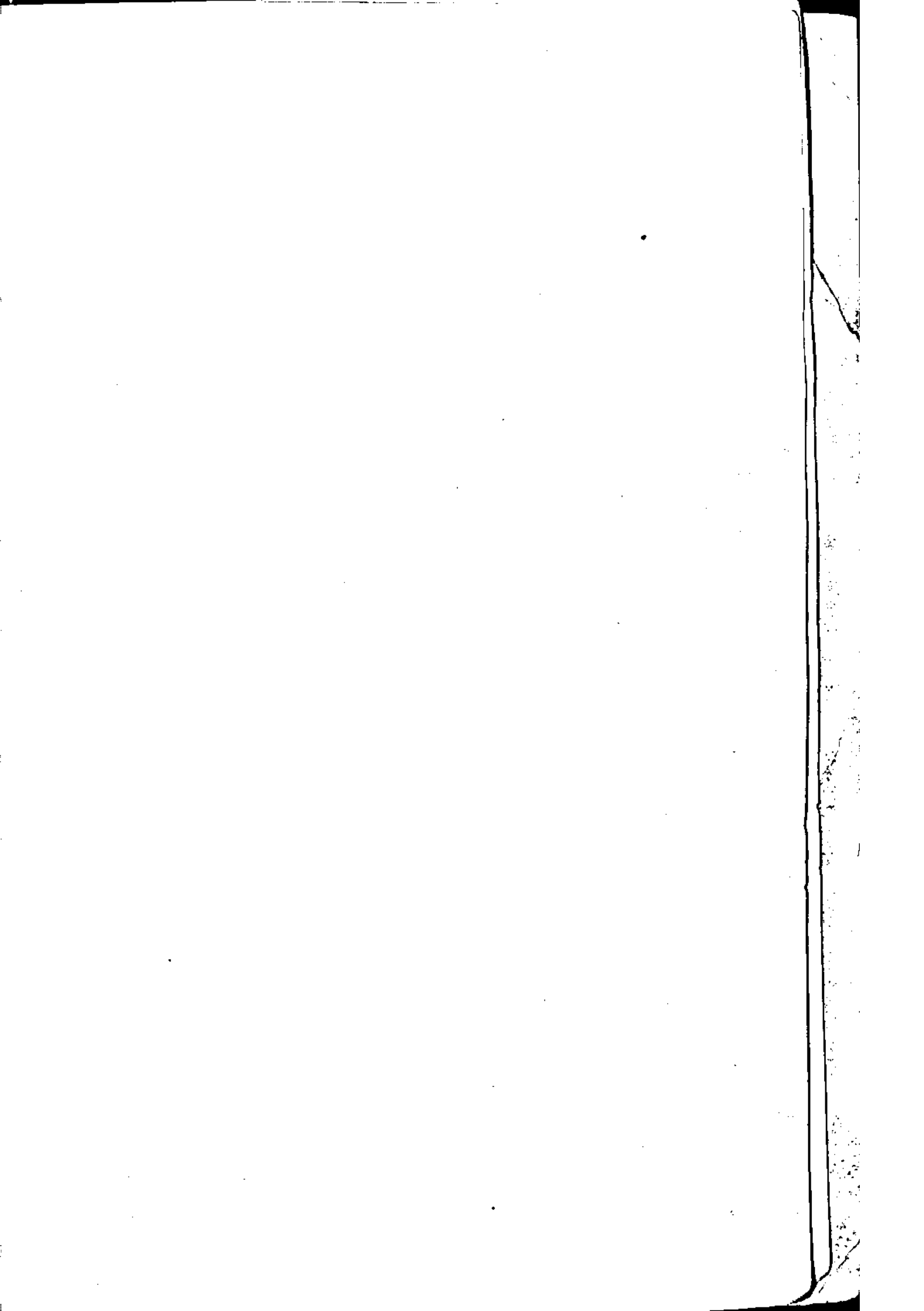
۱۳۷۱

کتابخانه مرکز آمار ایران  
شماره ... ۱۴۴۳ ...

۹ / ۴ / ۱۳۷۳ / ۳۰

- سازمان برنامه و بودجه استان مرکزی ، معاونت آمار و اطلاعات
- آمارنامه استان مرکزی ۱۳۷۱
- تاریخ انتشار : خرداد ۱۳۷۳
- چاپ در چاپخانه مرکز آمار ایران





HA

Favorit

15944

1371

P.O.

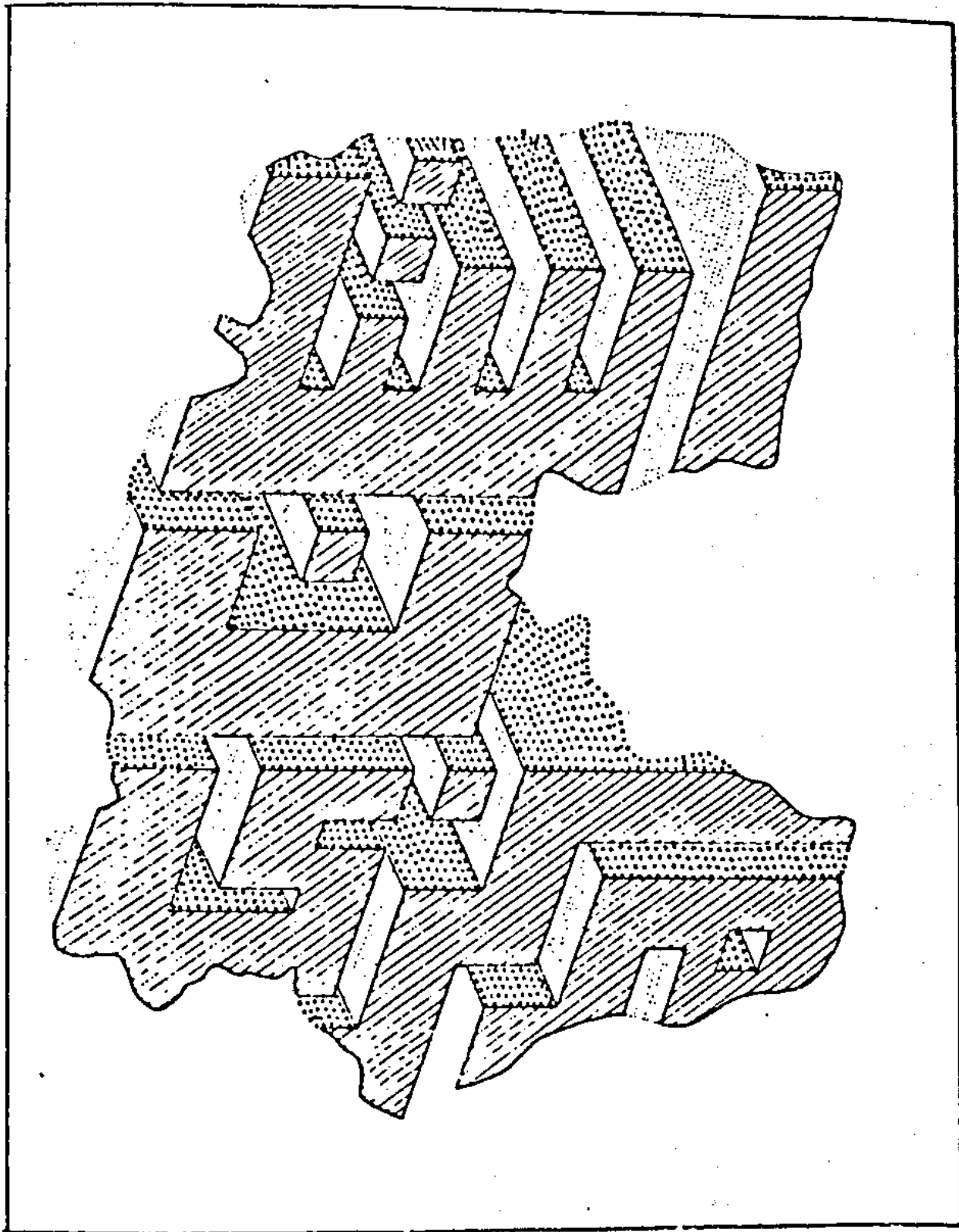
بسمه تعالی  
فهرست

موضوع

صفحه

۱	پیش گفتار
۲	علائم اختصاری
۳-۱۰	نقشه
	فصول:
۱۱-۲۳	فصل اول: تقسیمات کشوری
۲۴-۵۱	فصل دوم: جمعیت و نیروی انسانی
۵۲-۸۹	فصل سوم: آموزش و پرورش
۹۰-۱۱۵	فصل چهارم: بهداشت و درمان
۱۱۶-۱۳۹	فصل پنجم: فعالیتهای حمایتی
۱۴۰-۱۵۱	فصل ششم: تعاونی
۱۵۲-۱۶۲	فصل هفتم: امور قضایی
۱۶۳-۱۷۲	فصل هشتم: فعالیتهای مذهبی و تبلیغاتی
۱۷۳-۱۸۹	فصل نهم: زراعت و باغداری
۱۹۰-۲۰۳	فصل دهم: دامداری و دامپروری و پرورش طیور
۲۰۴-۲۲۹	فصل یازدهم: صنعت
۲۳۰-۲۴۷	فصل دوازدهم: ارتباطات
۲۴۸-۲۵۵	فصل سیزدهم: دخانیات، غله، قند و شکر
۲۵۶-۳۰۰	فصل چهاردهم: حسابهای ملی
۳۰۱-۳۰۷	فصل پانزدهم: مسکن
۳۰۸-۳۱۹	فصل شانزدهم: نهادهای انقلاب
۳۲۰-۳۲۴	فصل هفدهم: محیط زیست و منابع طبیعی

۱۳۰۲



۲۱۵/۵۱  
۲۲۲۱۸  
۲۲۱  
۲۲۰

پیکنار

یکی از ضروریترین ابزار جهت برنامه ریزی نهایی توسعه اقتصادی و اجتماعی، آمار و اطلاعات آماری است. آمار نه تنها در مرحله برنامه ریزی بلکه در مراحل اجرا و پس از آن جهت نظارت و ارزشیابی برنامه ها مختلف لازم و ضروری است به همین جهت هم ساله از سوی سازمان برنامه و بودجه استانها اطلاعات آماری دستگا هها مختلف استان جمع آوری و در قالب سبب آمارنامه استان منتشر میگردد.

نشریه ای که در پیش رو داریم حاصل تلاشی است که از سوی همکاران معاونت آمار و اطلاعات سازمان و در اینر استا صورت گرفته است.

در این نشریه سعی شده است حتی الامکان نیاز تصمیم گیران و برنامه ریزان منطقه ای در زمینه آمار و اطلاعات در سطوح جغرافیایی استان و شهرستان تامین گردد. همچنین سعی شده است واقعیات اقتصادی، اجتماعی استان بجزوی به تصویر کشیده شود که حتی الامقدور امکان بقایم آنرا با اطلاعات متناظر سالهای گذشته وجود داشته و میز آن تحولات و تغییرات حاصل از انجام برنامه های اقتصادی، اجتماعی را نشان دهد. ناگفته پیداست که آمارنامه هنگامی می تواند نقش مفید و سازنده در برنامه ریزیهای اقتصادی، اجتماعی داشته باشد که تمویسر روشن و کویای واقعیتهای جامع را ارائه نماید. چه در غیر این صورت نقش گمراه کننده خواهد داشت. توجه به این نکته کافی است تا ضرورت و اهمیت ارائه اطلاعات با دقت بسیار زیاد را روشن سازد. ولذا امید است که کلیه دستگا هها، نهادها و دیگر منابع ارائه دهنده آمار به این مهم توجه خاص نموده، تا خدایی نکرده تمویسر نا درست به جامعه عرضه نگردد. فرصت را مغتنم شمرده از کلیه دستگا هها بی که ما را در ارائه این آمارنامه یاری داده اند صمیمانه تشکرو قدر دانی نموده و آرزو مند است در انتشار آمارنامه های بعدی بر خوردار از همیاری کلیه دستگا ههای استان باشیم. چرا که غنای کمی و کیفی هر چه بیشتر این نشریه مستلزم مشارکت تمامی واحدهای استان در ارائه اطلاعات دقیق و بهنگام می باشد.

من... التوفیق  
سازمان برنامه و بودجه استان مرکزی

۷۳۲



نشانم اختتامی

رقم مساوی صفر است

- آمار وجود ندارد (آمارگیری نشده است) ، یعنی جامعه آماری وجود دارد ولی آمار برداری نشده است .

۰۰۰ رقم در دسترس نیست (از قبیل عدم انتشار) ، یعنی جامعه آماری وجود دارد ، آمار برداری نیز شده است ولی ارقام استخراج نشده و یا شده ولی منتشر نشده است .

X صفاتیکه ذاتا یا عملا وجود ندارند ، یعنی در مناطقی که سر داده تا آخر ما عمل نمی آید .

XX رقم قابل جمع و محاسبه نمیباشد ، جمع و محاسبه نمی آید .

+ رقم کمتر از نصف واحداست .

// رقم نا چیز و قابل صرف نظر کردن است ( این علامت بیشتر در در صد بکار می رود )

\* رقم جنبه تخمینی دارد ( محاسبات بر مبنای تخمین انجام شده است ) .

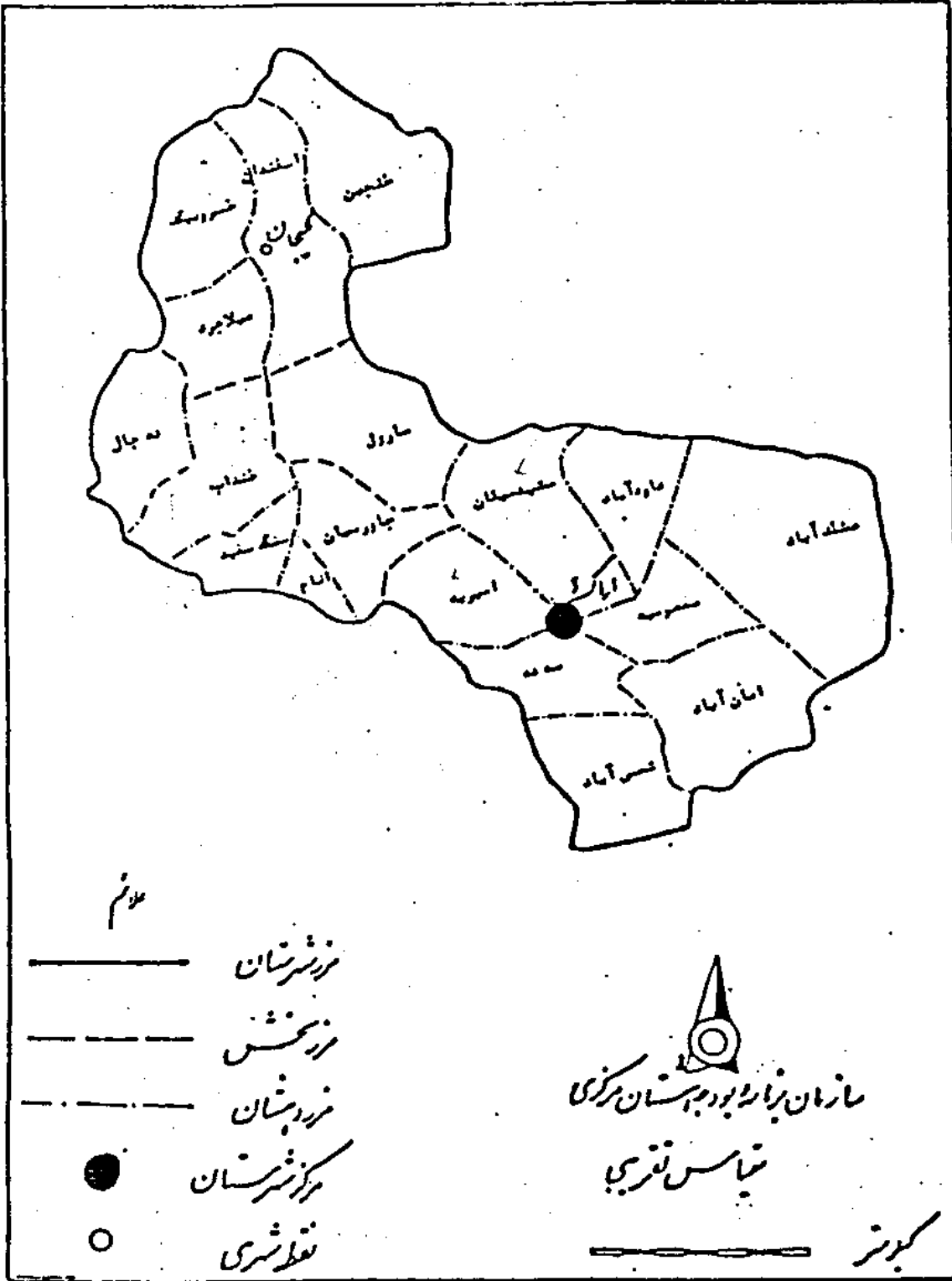
\*\* رقم غیر قطعی است ( با قید احتیاط تلفظ شود ) .

(۱) رقم در جمع فرعی و جمع کل نیامده است .

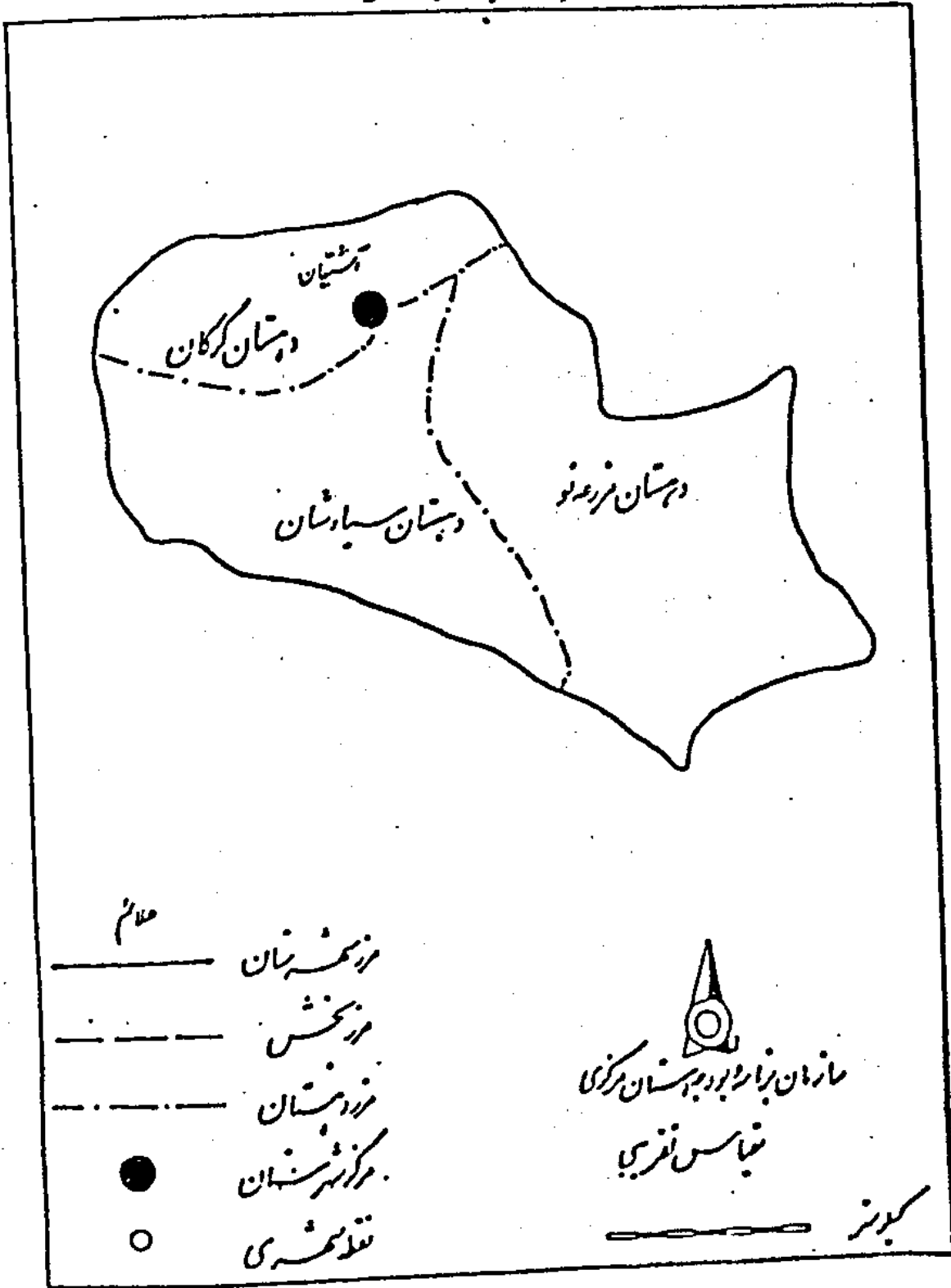
اختلاف در سر جمعها بعلمت سر است کردن ارقام است ، محاسبه نسبتها

و شاخصها قبل از سر است کردن ارقام صورت گرفته است .

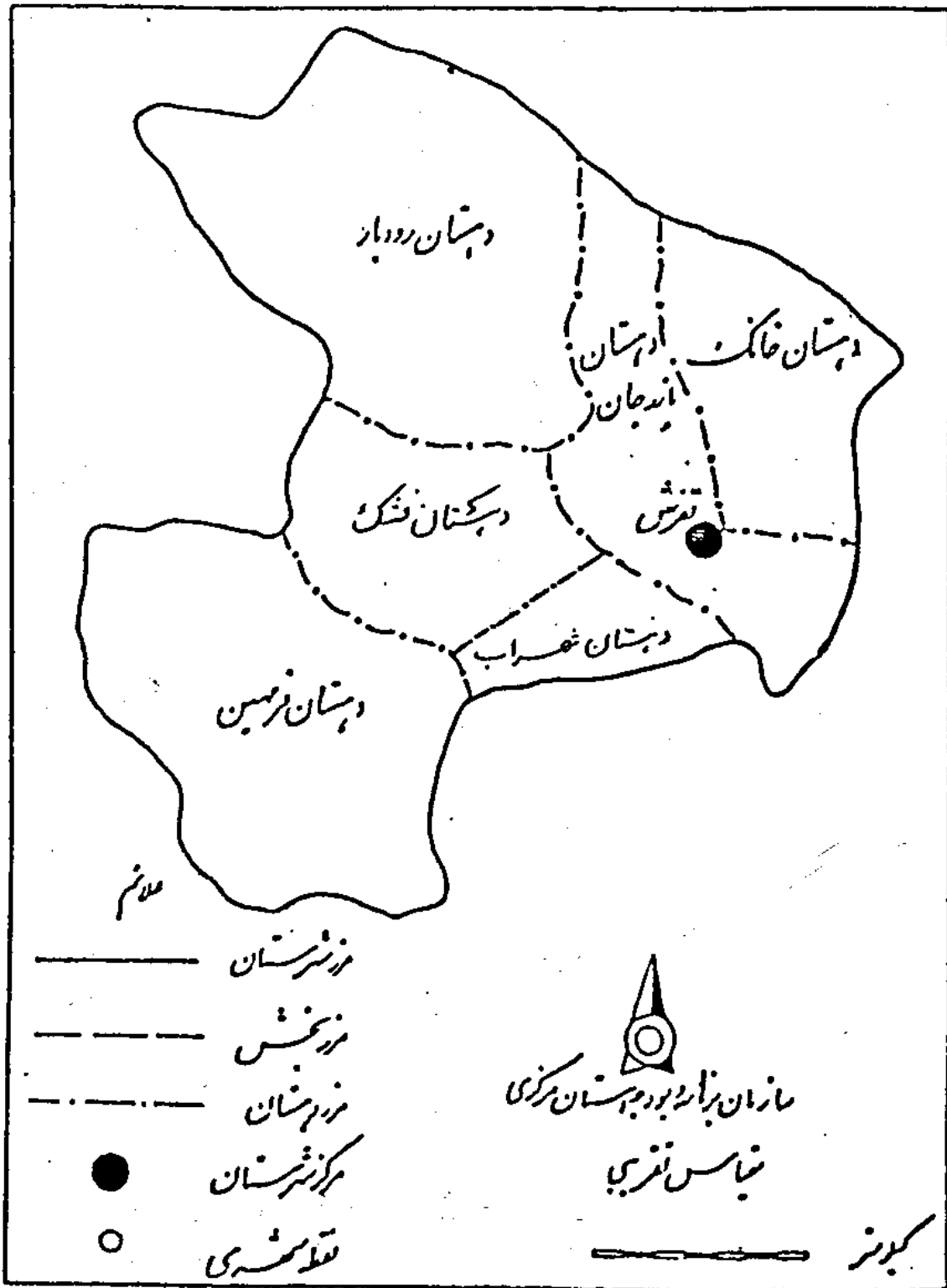
نقشه شهرستان اراک به تفکیک بخش و دهستان



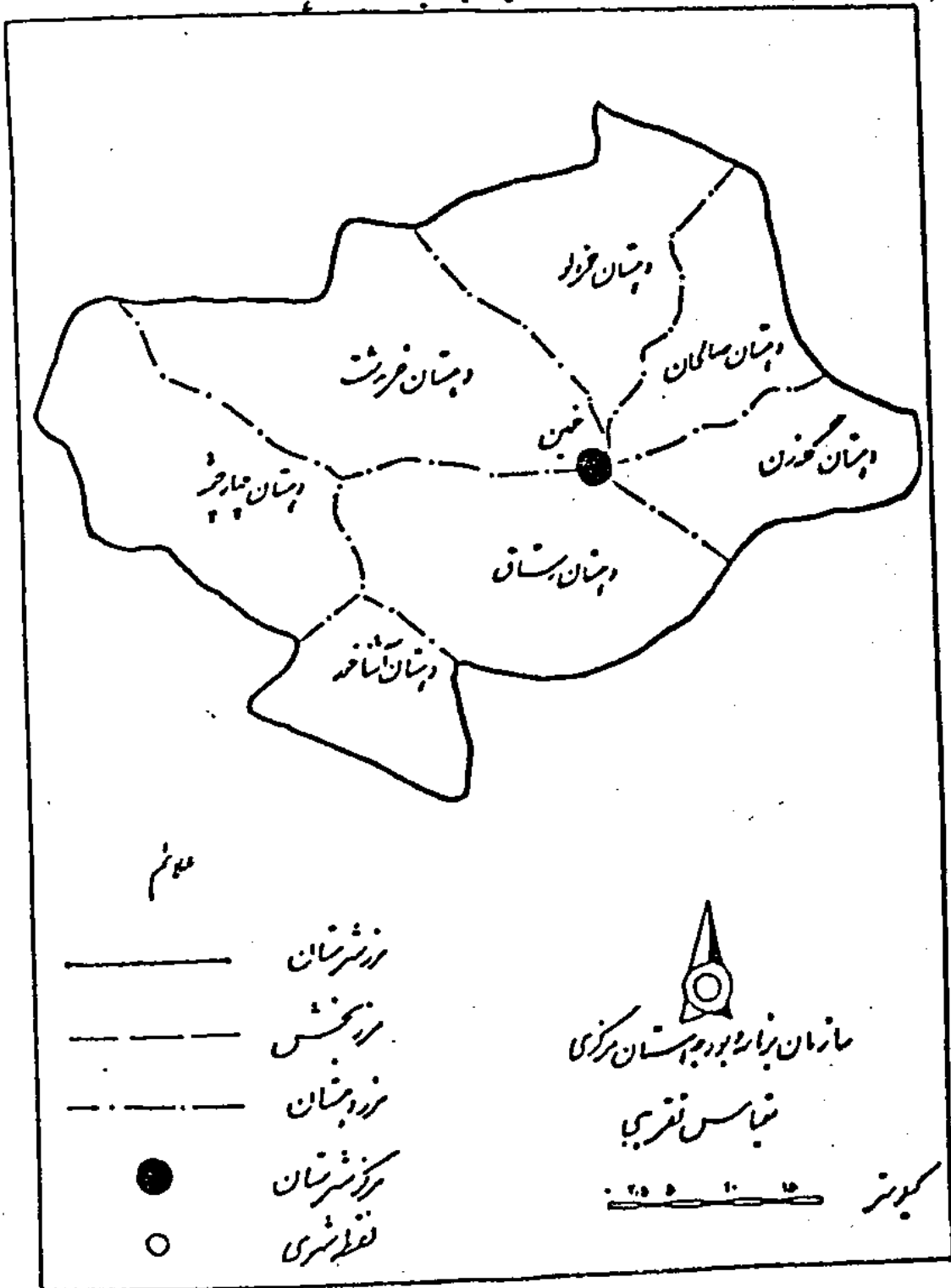
نقشه شهرستان آملستان به تفکیک بخش و دهستان



نقشه شهرستان تفرش به تفکیک بخش و دهستان



نقشه شهرستان خمین به تفکیک بخش در استان



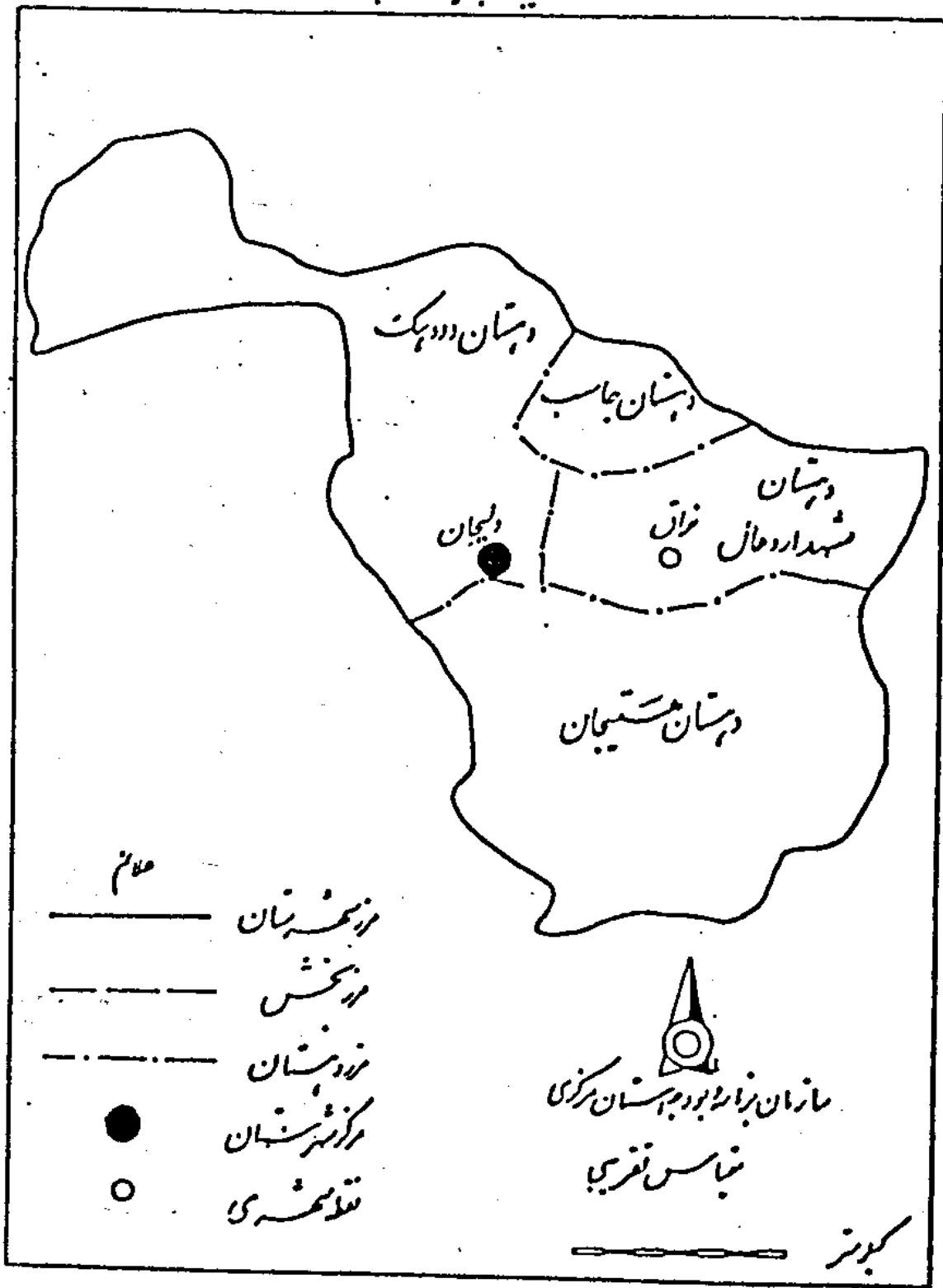
علامت

- مرز شهرستان
- - - - - مرز بخش
- · - · - مرز دهستان
- مرکز شهرستان
- نقطه شهری

مآزمان هزاره بودجه استان مرکزی  
 عباس تقریبی

کیلومتر ۰ ۵ ۱۰ ۲۰

# نقشه شهرستان دیلمان بزرگ بخش در استان



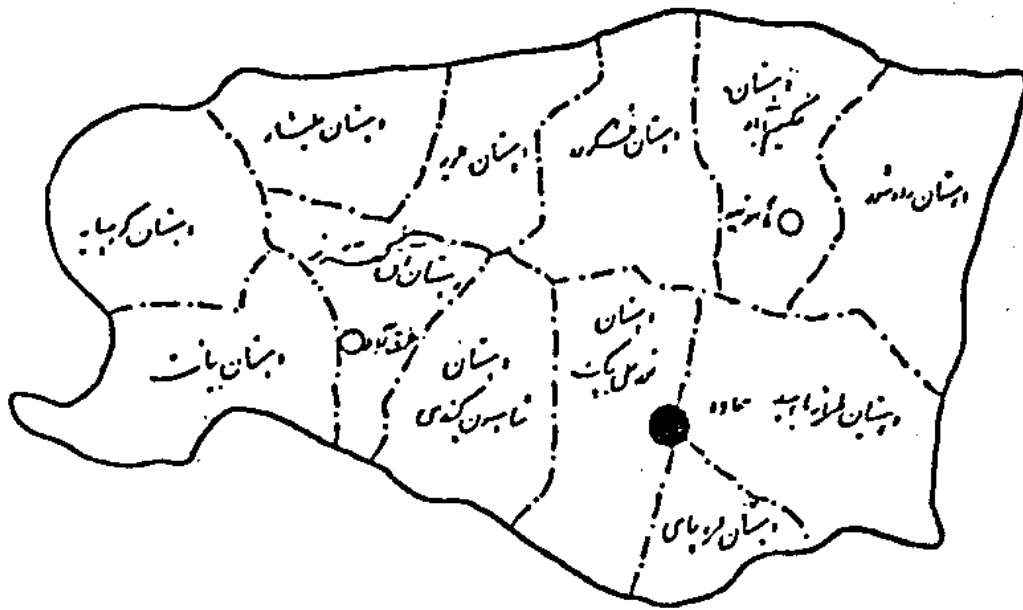
علائق

- در بخش نغان
- - - - - در بخش
- · - · - · - در دهستان
- مرکز شهرستان
- قلمهشی

مازنان بزرگ بودجه استان مرکزی  
بناس تقریبی

کدورت

# نقشه شهرستان مادو به تفکیک بخش و دهستان

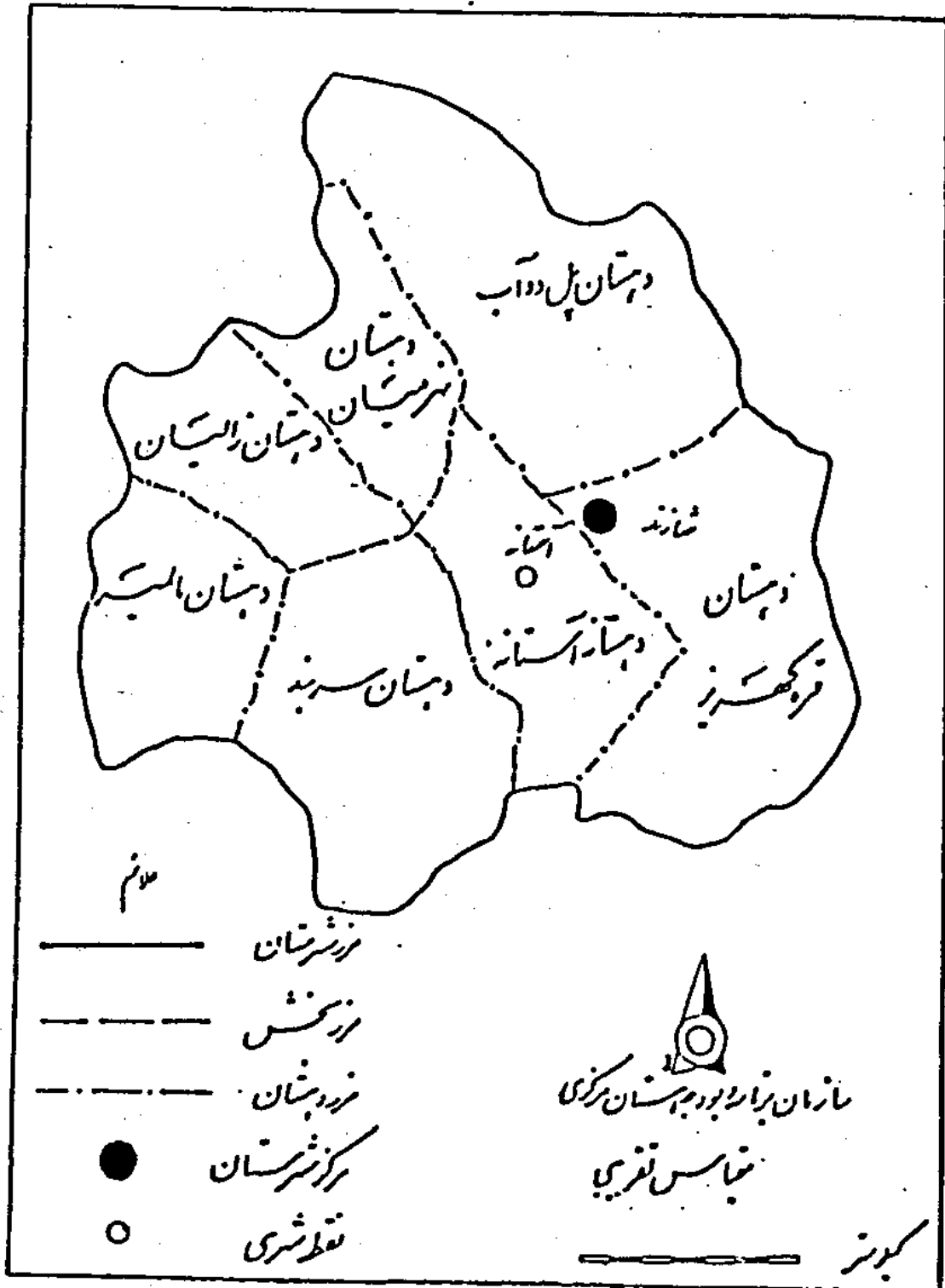


- مادو  
 ———— مرز شهرستان  
 - - - - - مرز بخش  
 - · - · - مرز دهستان  
 ● مرکز شهرستان  
 ○ نقطه شهری

مازان بزرگ در برده شهرستان مرکزی  
 مناسب تقریبی

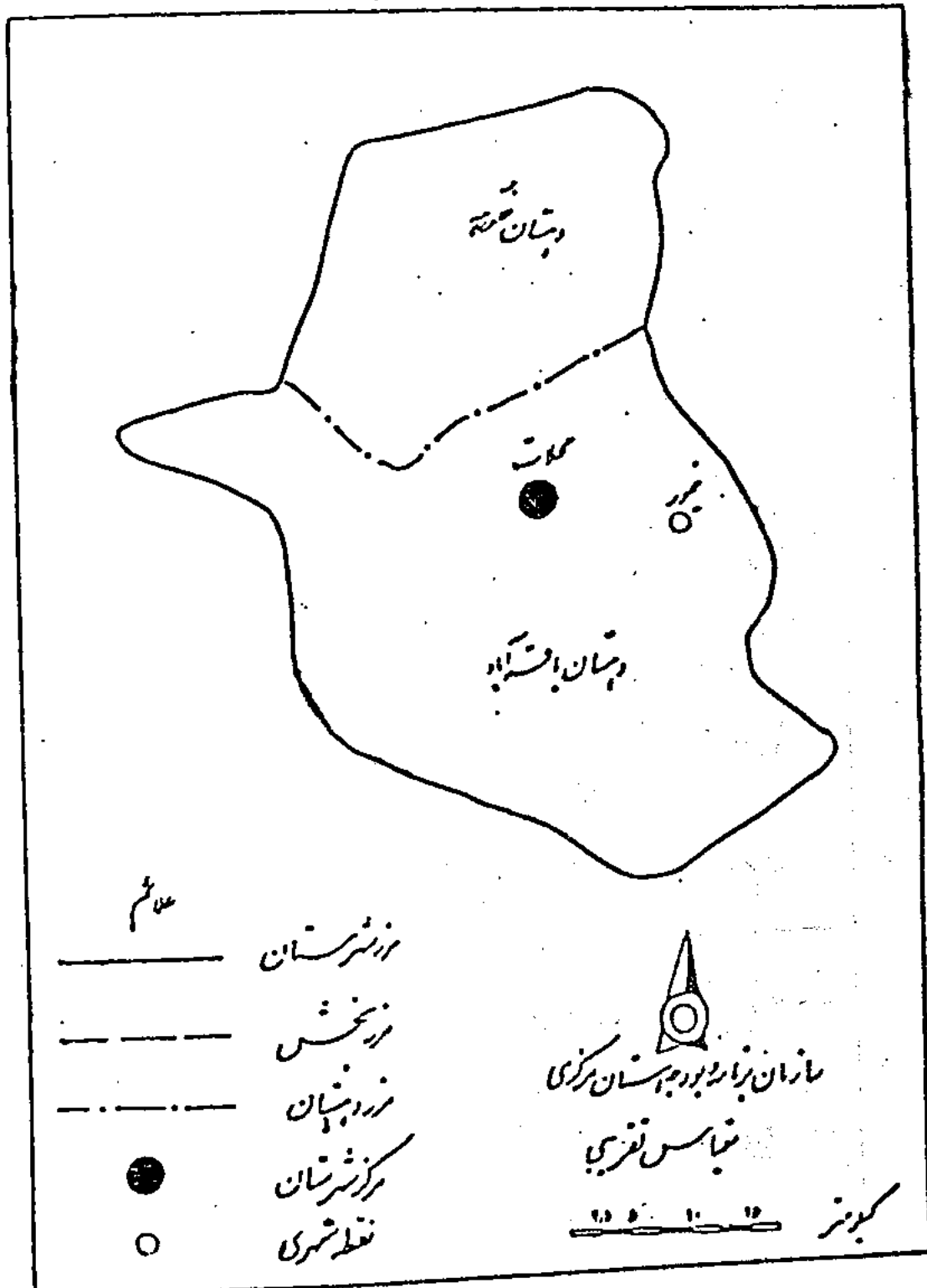
۲۵ ۵ ۱۰ ۱۵ ۲۰ ۲۵ ۳۰  
 کیلومتر


# نقشه شهرستان بیرند بهگت بخش دهستان






# نقشه شهرستان محلات به تفکیک بخش و دهستان





# فصل اول نقیحات کشوری اوضاع خوبی



## فصل ۱: تقسیمات کشوری و اوضاع جوی

یافته‌ها :

استان مرکزی با مساحتی بالغ بر ۲۹۵۰۰ کیلومتر مربع در مرکز کشور واقع گردیده است و از مشرق به استان تهران، از شمال به استانهای تهران و زنجان، از مغرب به استان همدان از جنوب به استانهای لرستان و اصفهان محدود میگردد.

این استان دارای ۸ شهرستان، ۵۰ شهر، ۵۰ بخش و ۵۹ دهستان و ۲۱۳۹۴ آبادی دارای سکنه و ۲۴۶ آبادی خالی از سکنه میباشد.

مرکز استان شهر اراک میباشد که ارتفاع آن از سطح دریا ۱۷۰۸ متر میباشد و بنا به گزارش اداره هواشناسی استان حداکثر و حداقل دمای شبیت شده در سال ۱۳۷۱ در شهر اراک به ترتیب ۳۶+ و ۲۱/۵- درجه سانتیگراد و حداکثر میزان بارندگی ۴۴ میلیمتر در بهمن ماه و حداقل بدون بارندگی در مرداد و مهر ماه میباشد، همچنین در سال ۱۳۷۱ تعداد روزهای یخبندان در اراک ۳۰ روز میباشد که مربوط به ماه بهمن است.

جدول ۱ تقسیمات جغرافیایی استان مرکزی بر اساس آخرین تقسیمات کشوری سال ۱۳۷۱

تعداد دهستان	تعداد بخش	تعداد شهر	شهرستان
۵۹	۱۵	۱۵	کل استان
۱۸	۳	۲	اراک
۳	۱	۱	آشتیان
۶	۲	۱	تفرش
۷	۱	۱	خمین
۴	۱	۲	دلیجان
۱۲	۴	۴	ساوه
۷	۲	۲	سربند
۲	۱	۲	محلات

ماخذ: سازمان هواشناسی کشور

جدول ۲ تعداد آبادی، جمعیت و خانوار روستایی بر حسب تقسیمات جغرافیایی استان: سال ۱۳۷۰

خانوار	جمعیت	تعداد آبادی			تقسیمات روستایی
		دارای سکنه	خالی از سکنه	جمع	
۱۱۴۹۳۹	۵۹۱۱۷۶	۱۳۹۴	۴۶	۱۴۴۰	کل استان
۳۷۸۷	۱۶۲۱۷	۳۷	۲	۳۹	شهرستان آشتیان
۳۷۸۷	۱۶۲۱۷	۳۷	۲	۳۹	بخش مرکزی
۱۰۹۲	۴۳۷۱	۹	۱	۱۰	دهستان سیاوشان
۱۳۱۴	۵۴۸۷	۱۴	۱	۱۵	کرکان
۰۱۳۸۱	۶۳۵۹	۱۴	-	۱۴	مزرعه‌نو
۲۱۶۲۷	۲۱۶۲۳۸	۳۲۱	۹	۳۳۰	شهرستان اراک
۱۲۰۸۹	۶۸۷۵۸	۸۹	۴	۹۳	بخش خنداب
۲۱۷۴	۱۲۳۰۶	۱۱	-	۱۱	دهستان اناج
۳۲۹۴	۱۶۹۹۵	۱۷	۱	۱۸	جاورسیان
۳۰۷۷	۱۸۰۳۸	۲۹	۲	۳۱	خنداب
۱۷۲۱	۱۰۵۷۴	۱۹	-	۱۹	دهچال
۱۸۱۳	۱۰۸۴۵	۱۳	۱	۱۴	سنگ سفید

ماخذ: مرکز آمار ایران، نتایج سرشماری نفوس و مسکن: ۱۳۷۰، فرهنگ روستایی استان مرکزی

دنیسه‌جدول ۲ تعداد آبادی، جمعیت و خانوار...

خانوار	جمعیت	تعداد آبادی			تقسیمات روستایی
		دارای سکنه	خالی از سکنه	جمع	
۲۱۰۴۲	۱۰۱۹۸۴	۱۶۱	۲	۱۶۳	بخش مرکزی
۱۵۰۴	۶۶۹۰	۱۲	۱	۱۳	دهستان امان آباد
۱۷۱۲	۸۶۲۴	۱۱	-	۱۱	= امیریه
۱۸۴۸	۸۹۹۴	۷	-	۷	= داود آباد
۲۳۸۵	۱۱۴۷۲	۱۹	۱	۲۰	= ساروق
۴۰۷۶	۲۴۱۳۸	۱۶	-	۱۶	= سه ده
۱۵۸۲	۸۶۶۵	۲۰	-	۲۰	= شمس آباد
۲۸۰۴	۱۳۸۵۸	۴۱	-	۴۱	= مشهد میقان
۱۸۰۷	۸۱۳۳	۱۲	-	۱۲	= مشک آباد
۲۲۲۵	۱۱۴۱۰	۲۳	-	۲۳	= معمولیه
۸۵۰۵	۴۵۲۹۶	۷۱	۳	۷۴	بخش وفس
۲۰۰۷	۱۰۶۷۰	۱۵	۲	۱۷	دهستان اسفندان
۱۴۸۱	۸۰۱۳	۲۰	۱	۲۱	= خسرو بیگ
۲۵۱۰	۱۳۳۳۰	۲۳	-	۲۳	= خنجین
۲۵۰۷	۱۳۴۸۳	۱۳	-	۱۳	= میلا جرد
۱۰۰۸۳	۴۵۶۲۱	۱۳۱	۳	۱۳۴	شهرستان تفرش
۶۶۷۸	۳۰۳۸۰	۶۳	۲	۶۵	بخش فراهان
۴۷۶۴	۲۱۷۲۹	۴۸	۲	۵۰	دهستان فرمهین
۱۹۱۴	۸۶۵۱	۱۵	-	۱۵	= فشک
۳۴۰۵	۱۵۲۴۱	۶۸	۱	۶۹	بخش مرکزی
۱۳۳۱	۵۴۸۵	۲۸	۱	۲۹	دهستان بازارجان
۶۸۱	۲۷۲۰	۱۲	-	۱۲	= خانک
۱۳۹۳	۷۰۳۶	۲۸	-	۲۸	= رودبار
۱۳۸۵۴	۷۳۶۱۷	۱۷۲	۴	۱۷۶	شهرستان خمین
۱۳۸۵۴	۷۳۶۱۷	۱۷۲	۴	۱۷۶	بخش مرکزی
۱۲۰۹	۷۲۲۵	۱۳	-	۱۳	دهستان آشنا خور

مآخذ: مرکز آمار ایران، نتایج سرشماری عمومی نفوس و مسکن ۱۳۷۰، فرهنگ روستایی

دنیاله جدول ۲ تعداد آبادی، جمعیت و خانوار...

خانوار	جمعیت	تعداد آبادی			تقسیمات روستایی
		دارای سکنه	خالی از سکنه	جمع	
۱۸۰۸	۱۰۵۹۳	۲۸	۲	۳۰	دهستان چهار چشمه
۱۸۱۱	۹۰۲۹	۲۴	-	۲۴	= حمزه لو
۲۴۶۷	۱۳۷۶۱	۳۱	۱	۳۲	= خرم دشت
۱۷۵۴	۹۸۰۷	۲۱	۱	۲۲	= رستاق
۳۰۰۵	۱۴۸۶۷	۲۵	-	۲۵	= صالحان
۱۸۰۰	۸۳۳۵	۳۰	-	۳۰	= گلنزن
۳۵۶۰	۱۵۲۷۴	۵۵	-	۵۵	شهرستان دلیجان
۳۵۶۰	۱۵۲۷۴	۵۵	-	۵۵	بخش مرکزی
۶۸۷	۲۲۲۹	۷	-	۷	دهستان جاسب
۱۰۲۴	۲۷۶۳	۱۹	-	۱۹	= دودک
۷۹۴	۳۳۸۱	۱۲	-	۱۲	شمس ابردهال
۱۰۵۵	۴۹۰۱	۱۷	-	۱۷	= هستیجان
۱۹۷۴۲	۹۶۸۷۷	۳۸۶	۲۰	۴۰۶	شهرستان ساوه
۳۰۱۱	۱۵۲۹۹	۲۷	۱	۲۸	بخش خرقان
۱۴۹۴	۷۱۹۷	۱۹	۱	۲۰	دهستان الویر
۱۵۱۷	۸۱۰۲	۱۸	-	۱۸	= علیشار
۴۵۴۵	۲۲۴۷۱	۱۲۱	۵	۱۲۶	بخش زرنند
۱۸۶۹	۹۱۸۳	۲۵	۲	۲۷	دهستان حکیم آباد
۱۴۳۴	۷۸۲۲	۵۹	۲	۶۱	= خشک رود
۱۲۴۲	۵۴۶۶	۱۷	۱	۱۸	= رودشور

ماخذ: مرکز آمار ایران، نتایج سرشماری عمومی نفوس و مسکن، ۱۳۷۰، فرهنگ روستایی استان

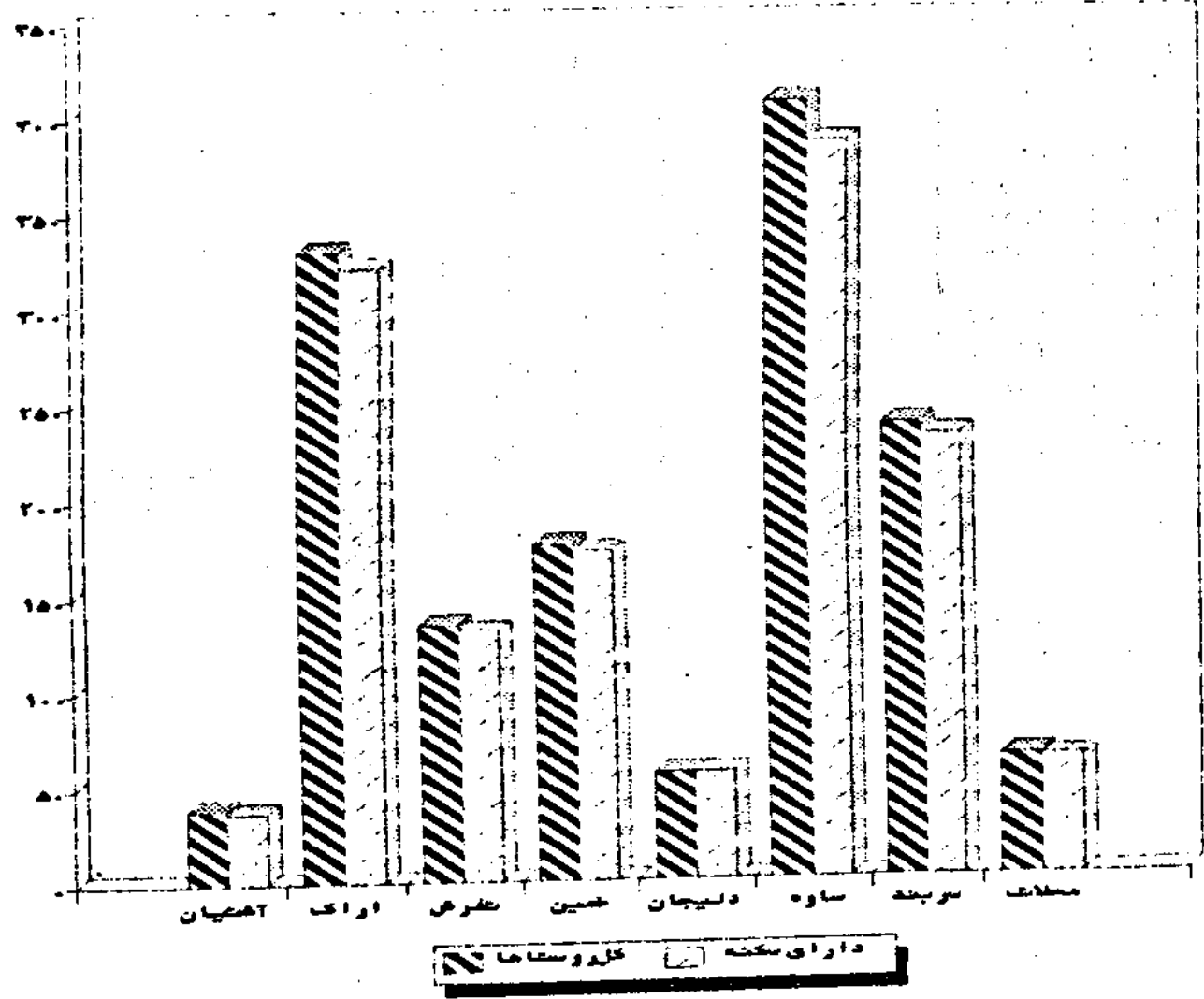
دنباله جدول ۲ تعداد آبادی، جمعیت و خانوار...

خانوار	جمعیت	تعداد آبادی			تقسیمات روستایی
		دارای سکنه	خالی از سکنه	جمع	
۶۵۱۹	۳۵۳۸۹	۱۳۷	۱۱	۱۴۸	بخش مرکزی
۹۰۰	۴۰۲۰	۳۵	۴	۳۹	دهستان شاهسونکندی
۱۳۶۵	۸۵۰۳	۳۷	۴	۴۱	= طرازناهد
۱۶۹۹	۱۰۰۲۹	۳۰	۳	۳۳	= قره چای
۲۵۵۵	۱۲۸۲۷	۳۵	-	۳۵	= نور علی بیگ
۵۶۶۷	۲۳۷۱۸	۹۱	۳	۹۴	بخش نویران
۲۰۴۹	۸۴۷۳	۲۹	-	۲۹	دهستان آق کهریز
۲۱۱۴	۹۱۸۳	۳۶	۲	۳۸	= بیات
۱۵۰۴	۶۰۶۲	۲۶	۱	۲۷	= کوهپایه
۱۹۷۸۴	۱۱۶۳۶۳	۲۳۱	۶	۲۳۷	شهرستان سربند
۱۵۵۴۹	۸۹۸۶۵	۱۴۰	۳	۱۴۳	بخش مرکزی
۲۴۰۴	۱۳۵۹۸	۲۳	-	۲۳	دهستان آستانه
۲۲۳۵	۲۵۲۹۰	۳۹	۱	۴۰	= پل دو آب
۹۰۲	۵۲۶۲	۲۳	۲	۲۵	= زالیان
۵۸۸۷	۳۳۸۵۱	۳۴	-	۳۴	= قره کهریز
۲۱۲۱	۱۲۸۶۴	۲۱	-	۲۱	= شهر میان
۲۲۳۵	۲۶۴۹۸	۹۱	۳	۹۴	بخش هندو در
۲۹۱۶	۱۸۸۵۱	۶۶	۲	۶۸	دهستان سربند
۱۳۱۹	۷۶۴۷	۲۵	۱	۲۶	= مالمیر
۲۴۹۲	۱۰۹۶۹	۶۱	۲	۶۳	شهرستان محلات
۲۴۹۲	۱۰۹۶۹	۶۱	۲	۶۳	بخش مرکزی
۱۵۰۰	۶۸۹۲	۴۸	۲	۵۰	دهستان باقر آباد
۹۹۲	۴۰۷۵	۱۳	-	۱۳	= خورده

ماخذ: مرکز آمار ایران، نتایج سرشماری عمومی نفوس و مسکن، ۱۳۷۰، فرهنگ روستایی استان



شماره تعداد دروس و بناهای دارای سکنه استان  
به تفکیک شهرستان در سال ۱۳۷۰



جدول ۳ اوضاع جوی شهر اراک بر حسب ماه در سال ۱۳۷۱

درجدهرات (سانتیکراد)					سال و ماه
متوسط	حداقل مطلق	حداکثر مطلق	معدل حداقل	معدل حداکثر	
۸/۵	-۶	۲۵	۲/۷	۱۴/۴	..... فروردین
۱۳/۶	۲	۲۵	۷/۱	۲۰/۱	..... اردیبهشت
۱۹/۸	۸	۳۱	۱۲/۸	۲۶/۷	..... خرداد
۲۶/۲	۱۳	۳۸	۱۸/۳	۳۴/۱	..... تیر
۲۵/۷	۱۵	۳۶	۱۸/۲	۳۳/۲	..... مرداد
۲۰/۸	۸/۵	۳۵	۱۲/۴	۲۹/۱	..... شهریور
۱۶	۵	۳۰	۷/۸	۲۴/۳	..... مهر
۱۰/۵	-۱	۲۳	۳/۳	۱۷/۷	..... آبان
۴/۳	-۱۰	۱۸	-۰/۶	۹/۱	..... آذر
-۵/۲	-۲۰	۷/۵	-۹/۵	-۰/۹	..... دی
-۴/۰	-۲۱/۵	۹	-۹	۰/۹	..... بهمن
۴/۸	-۵	۱۶	۰/۳	۹/۳	..... اسفند

ماخذ: سازمان هواشناسی کشور

جدول ۳ اوضاع جوی شهر اراک بر حسب ماه و سال در سال ۱۳۷۱ (دشمال)

رطوبت نسبی (درصد)				سال و ماه
معدل ساعت ۱۲/۵	معدل ساعت ۶/۵	حداقل	حداکثر	
۳۶	۷۰	۱۱	۱۰۰	فروردین
۵۰	۷۷	۱۲	۱۰۰	اردیبهشت
۲۸	۵۸	۸	۹۸	خرداد
۲۴	۴۴	۱۱	۶۲	تیر
۲۳	۴۲	۸	۶۲	مرداد
۱۹	۴۵	۵	۹۰	شهریور
۲۴	۵۱	۵	۷۴	مهر
۳۸	۶۴	۵	۱۰۰	آبان
۵۹	۷۷	۱۲	۹۸	آذر
۷۹	۸۷	۳۱	۹۹	دی
۷۸	۸۴	۳۷	۱۰۰	بهمن
۵۱	۷۴	۱۰	۹۷	اسفند

ماخذ: سازمان هواشناسی کشور

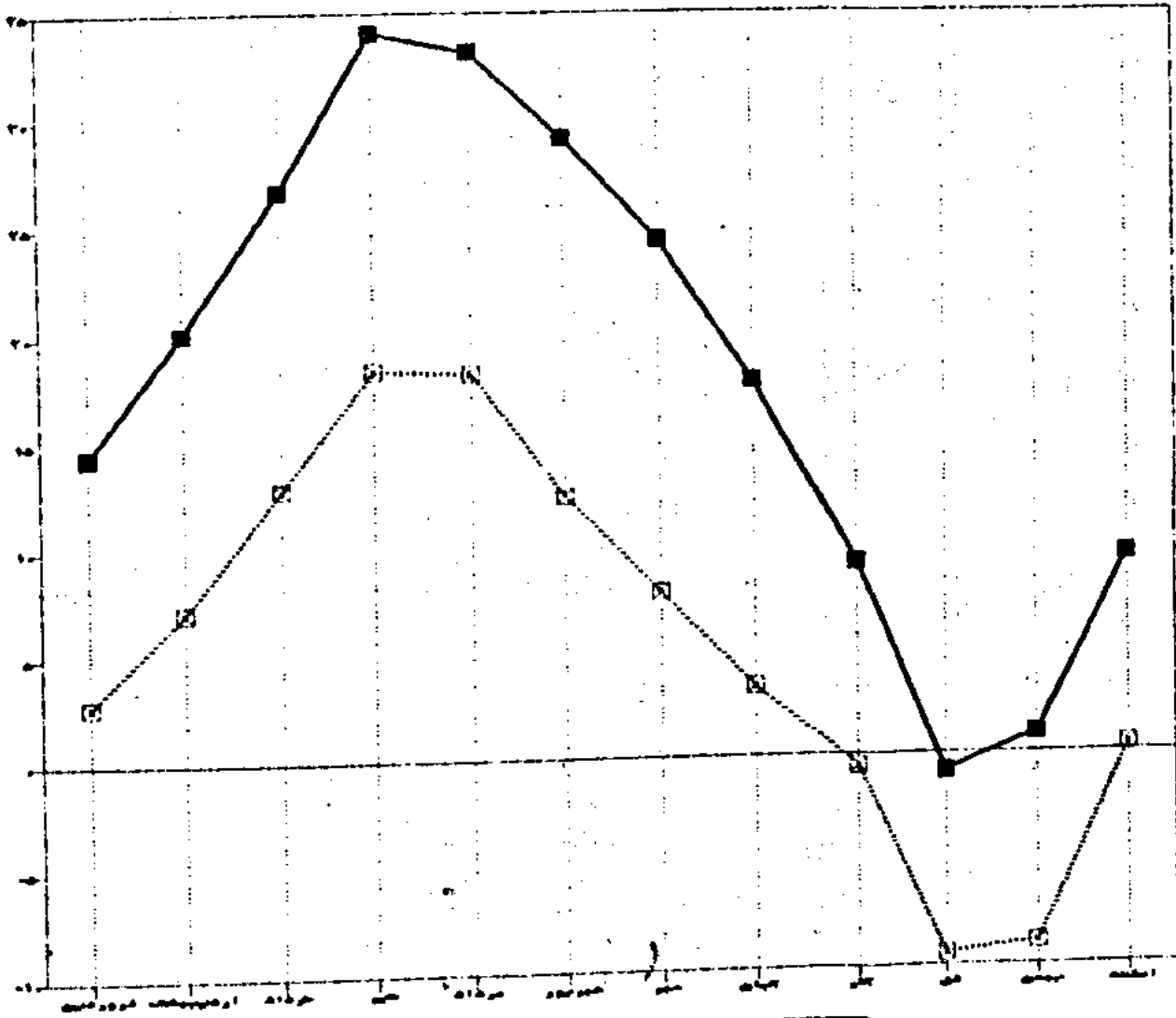
جدول ۳ اوضاع جوی شهر اراک بر حسب ماه و سال در سال ۱۳۲۱ (دنباله)

حداکثر سرعت و وزش باد			تعداد روزهای یخ بنندان	حداکثر بارندگی در یک روز	میزان بارندگی (میلیمتر)	سال و ماه
مسیر (درجه)	سرعت متر / ثانیه	تعداد (روز)				
۲۷۰	۱۰	۱	۹	۲۹	۴۰/۴	فروردین
۲۴۰	۱۵/۲۰	۱	-	۴۰/۱	۱۶۵/۰۰	اردیبهشت
۲۱۰	۸/۱۴	۱۱	-	۴/۴	۹/۷	خرداد
۲۷۰	۱۰/۱۸	۲	-	۰/۱	۰/۱	تیر
۱۲۰	۱۶	۱	-	-	۰	مرداد
۲۶۰	۱۰	۱	-	۵/۰۰	۵/۰۰	شهریور
۱۸۰	۸/۱۴	۲	-	-	۰	مهر
۲۷۰	۸	۲	۵	۸/۲	۸/۴	آبان
۱۶۰	۱۰/۱۶	۲	۲۰	۷/۲	۲۱/۲	آذر
۲۴۰	۸	۲	۳۰	۱۵/۰۰	۵۶/۸	دی
۲۱۰	۸	۱	۲۹	۴۴/۰۰	۶۷/۰۰	بهمن
۲۳۰	۱۰		۱۴	۲۹/۲	۹۰/۹	اسفند


ماخذ: سازمان هواشناسی کشور

کتابخانه مرکز آمار ایران  
شماره ... ۱۰۴۴ ...

حداکثر و حداقل درجه حرارت دمای استان در  
ماه‌های مختلف سال ۱۳۷۱



حداکثر دما (■)، حداقل دما (○)



فصل دوم  
جمعیت و پیشرفت انسانی

بر اساس نتایج سرشماری عمومی جاری جمعیت در سال ۱۳۷۰ جمعیت استان مرکزی ۱۷/۰۱۸۱/۱ نفر است که در غالب ۲۳۹۱۹۱ خانوار در شهرها و روستاها زندگی می کنند. جمعیت شهر نشین استان ۲۹/۹۵ درصد و جمعیت روستا نشین ۵/۰۵ درصد کل جمعیت را تشکیل می دهند.

مشاهده می شود که برآکنندگی جمعیت در روستاها و شهرها تقریباً با هم برابر است بیشتر یکن درصد شهر نشین در شهرستان محلات ( ۷۵/۱ درصد جمعیت شهرستان ) و کمترین آن در شهرستان سربند ( ۱۵/۵ درصد جمعیت شهرستان ) مشاهده می شود.

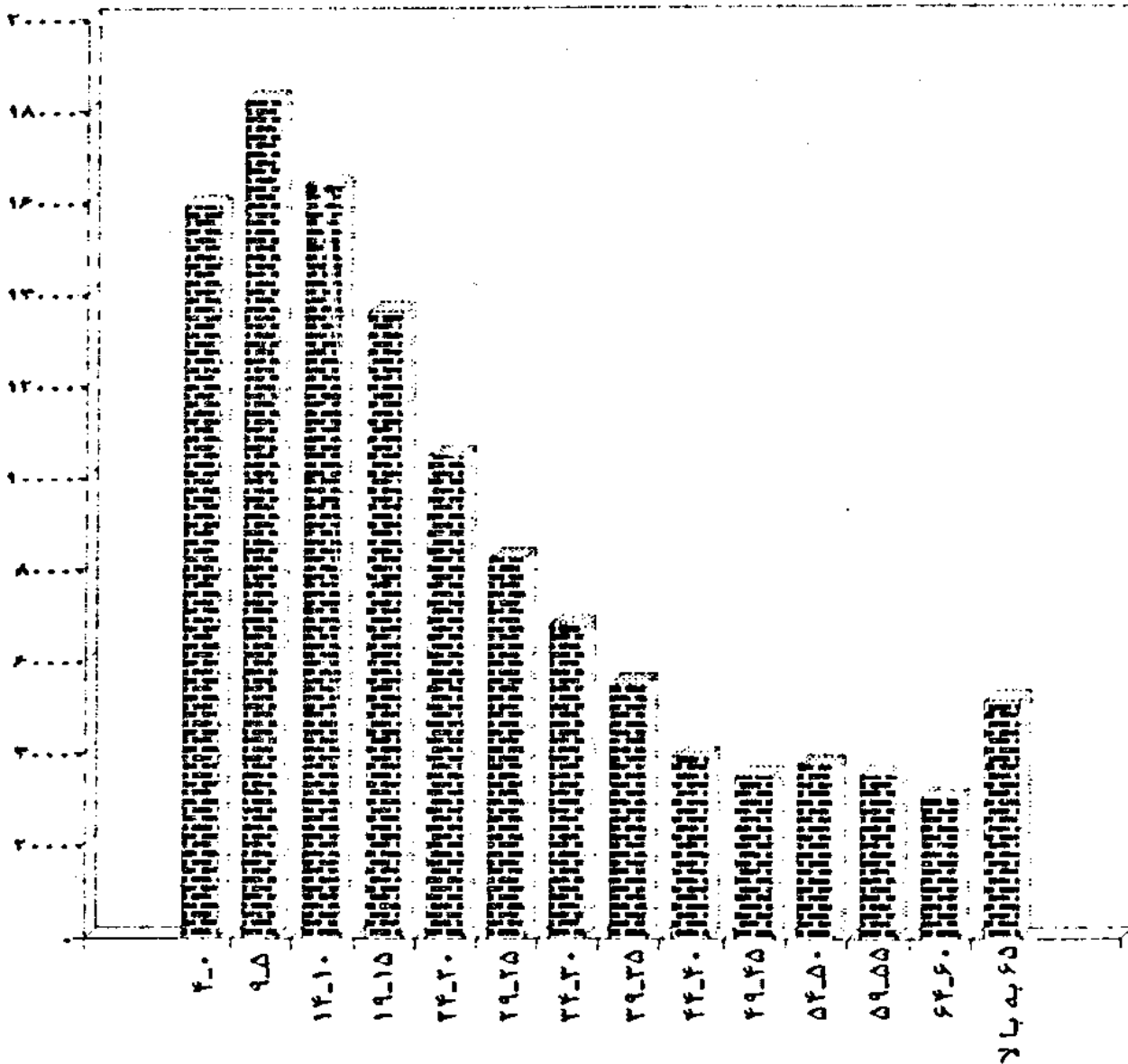
از مجموع ۹۷۱۰۲۹ نفر جمعیت ۶ ساله و بالاتر استان که واجب التعلیم هستند ۷۲۹۲۲۲ نفر با سواد می باشند که ۷۵ درصد کل جمعیت ۶ ساله و بالاتر می باشند. در میان سواد بی در مردان ۶ ساله و بالاتر ۸/۲۱ درصد و در زنان ۶ ساله و بالاتر ۶/۷۵ درصد می باشد.

از مجموع ۸۲۹۱۵۷ نفر جمعیت ده ساله و بیشتر ۵۸/۰۸ درصد حداقل یکبار ازدواج کرده اند در صد افراد حداقل یکبار ازدواج کرده در مناطق روستایی ۵۵ درصد و در مناطق شهری ۶۰ درصد می باشد. همچنین ۲۴ درصد افراد ده ساله و بالاتر شاغل و ۳ درصد بیکار جویای کار هستند و باقی از لحاظ اقتصادی غیر فعال می باشند ( ۲۴ درصد محصل، ۵۱ درصد خانوار و ۱۵ درصد بازنشسته. اظهار نشده و سایر موارد )

بنابه گزارش سازمان ثبت احوال استان در سال ۱۳۷۱ تعداد مسئولین ثبت شده در استان ۲۷۸۲۴ نفر ( ۵۰/۴۷ درصد مرد، ۴۹/۵۳ درصد زن ) می باشد که از این تعداد ۱۴۲۲۶ در شهرها ۱۲۶۴۸ نفر در روستاها متولد شده اند. تعداد وفات ثبت شده در این سال ۳۰۱۵ مورد بوده ( ۶۶ درصد مرد و ۳۴ درصد زن ) که ۱۵۲۴ مورد آن در شهرها و ۱۴۷۱ مورد آن در روستاها بوده است. همچنین تعداد ازدواج ثبت شده در این سال ۹۸۵۴ مورد بوده که از این تعداد ۵۲۴ مورد به طلاق منجر شده است.

مقایسه آمار وقایع چهارگانه سال ۱۳۷۱ شهرستان اراک با سال ۱۳۷۰ نشان دهنده ۲۱/۸ درصد کاهش در واقع ولادت ۲۹ درصد کاهش در واقع فوت ۹/۸ درصد افزایش در واقع ازدواج و ۱۲/۹ درصد افزایش در واقع طلاق می باشد همچنین مقایسه آمار نامه مذکور در سطح استان ۱۰/۹ درصد کاهش در ولادت ۱۵/۶ درصد کاهش در وفات ۴/۷ درصد کاهش در ازدواج و ۷/۵ درصد کاهش در طلاق نشان می دهد.

جمعیت استان تبریز حسب گروه‌های سنی مختلف - ۱۳۷۰



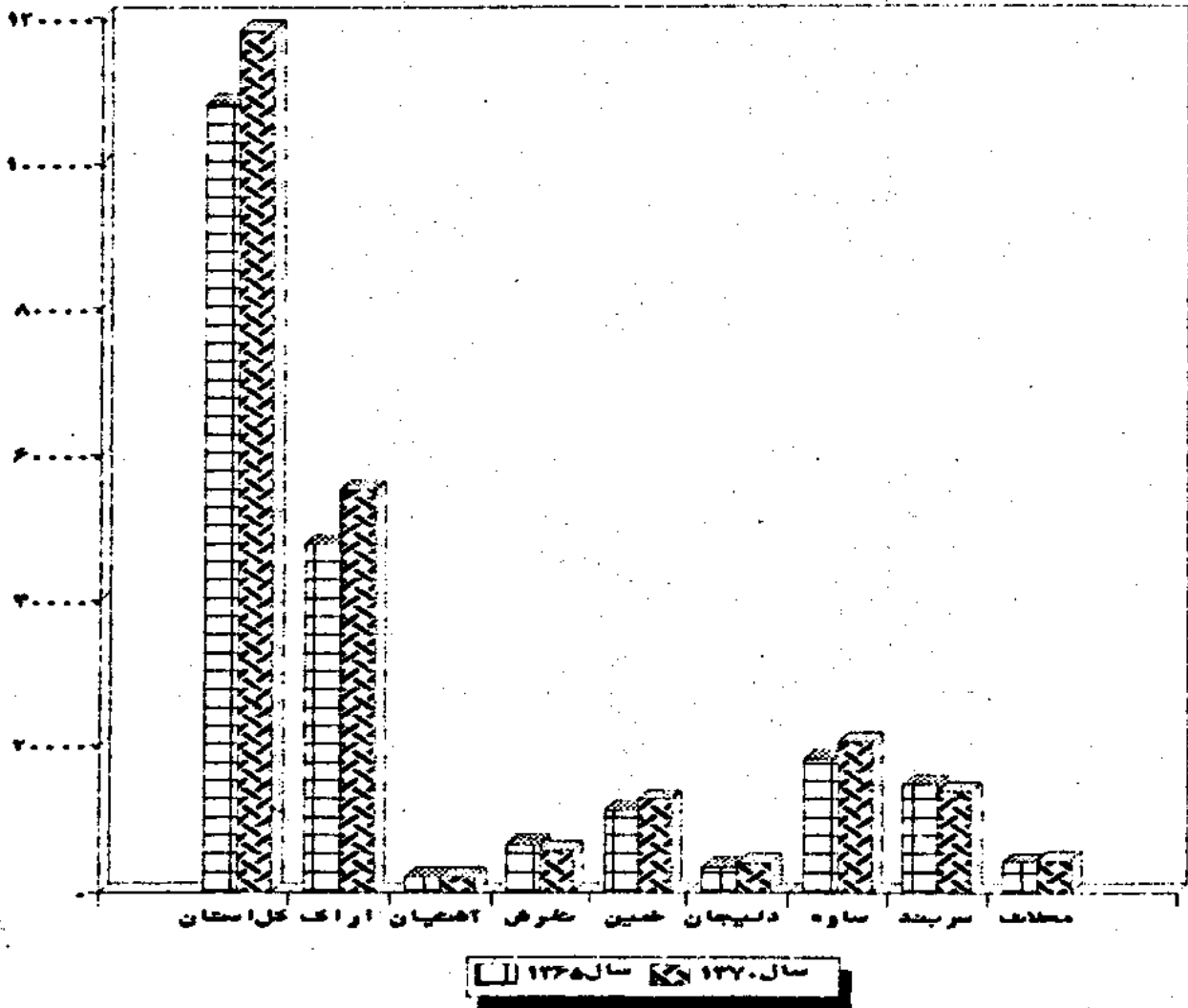


جدول ۴. جمعیت استان بر حسب گروههای سنی و بتفکیک مناطق شهری و روستایی و غیر ساکن:

نقاط روستایی		نقاط شهری		کل نقاط شهری و روستایی		گروههای سنی
درصد	تعداد	درصد	تعداد	درصد	تعداد	
۱۰۰	۵۹۱۰۰۸	۱۰۰	۵۹۰۰۰۹	۹	۱۱۸۱۰۱۷	جمع
۱۳/۰۵	۷۷۱۳۷	۱۳/۹۱	۸۲۰۹۴	۱۰۰	۱۵۹۲۳۱	۰-۴ ساله
۱۴/۹۱	۸۸۰۹۴	۱۵/۹۶	۹۴۱۴۵	۱۳/۴۸	۱۸۲۲۳۹	= ۵-۹
۱۴/۷۲	۸۷۰۱۵	۱۳/۰۲	۷۶۷۹۳	۱۵/۴۳	۱۶۳۸۰۸	= ۱۰-۱۴
۱۳/۱۱	۷۷۴۶۵	۹/۹۱	۵۸۲۷۹	۱۳/۸۷	۱۳۵۹۴۴	= ۱۵-۱۹
۸/۵۴	۵۰۴۹۳	۹/۱۹	۵۲۲۲۳	۱۱/۵۱	۱۰۴۷۲۶	= ۲۰-۲۴
۵/۳۷	۳۱۷۳۴	۸/۶۰	۵۰۷۳۳	۸/۸۷	۸۲۴۶۷	= ۲۵-۲۹
۲/۲۵	۲۵۱۴۷	۷/۲۶	۴۲۸۳۶	۶/۹۸	۶۷۹۸۳	= ۳۰-۳۴
۳/۷۵	۲۲۱۹۲	۵/۵۷	۳۲۸۷۳	۵/۷۶	۵۵۰۶۵	= ۳۵-۳۹
۳/۰۸	۱۸۱۸۹	۳/۵۸	۲۱۱۱۱	۴/۶۶	۳۹۳۰۰	= ۴۰-۴۴
۳/۱۳	۱۸۵۱۶	۲/۷۴	۱۶۱۷۰	۳/۳۳	۳۴۶۸۶	= ۴۵-۴۹
۳/۶۹	۲۱۷۹۴	۲/۶۷	۱۵۷۷۰	۲/۹۴	۳۷۵۶۴	= ۵۰-۵۴
۳/۵۹	۲۱۲۰۰	۲/۳۶	۱۳۹۰۸	۳/۱۸	۳۵۱۰۸	= ۵۵-۵۹
۳/۲۴	۱۹۱۳۸	۱/۹۴	۱۱۴۶۲	۲/۹۷	۳۰۶۰۰	= ۶۰-۶۴
۵/۴۹	۳۲۴۲۰	۳/۲۰	۱۸۸۹۳	۲/۵۹	۵۱۳۱۳	۶۵ ساله و بیشتر
۰/۰۸	۴۷۲	۰/۰۹	۴۹۰	۴/۳۵	۹۳۷	نامشخص
-	-	-	-	۰/۰۸	۲۳/۰۹	میانگین سنی

ماخذ: مرکز آمار ایران نتایج سرشماری نفوس و مسکن سال ۱۳۷۰

مقایسه جمعیت استان در سالهای ۱۳۶۵-۱۳۷۰  
به تفکیک شهرستان



جدول ۵ جمعیت استان مر حسب جنس به تفکیک شهرستان در نقاط شهری و روستایی سال: ۱۳۷۰

نسبت جنسی	جمعیت			شرح
	زن	مرد	مردوزن	
۱۰۶/۴۹	۵۷۱۹۳۸	۶۰۹۰۷۹	۱۱۸۱۰۱۷	کل استان
۱۰۷/۰۴	۲۶۷۱۲۱	۲۸۵۹۱۸	۵۵۳۰۳۹	اراک
۱۰۶/۸۹	۱۰۳۰۲	۱۱۰۱۲	۲۱۳۱۱۲	آشتیان
۱۰۴/۳۹	۲۸۱۰۷	۲۹۳۱۴	۵۷۴۲۱	تفرش
۱۰۴/۰۳	۵۹۶۹۷	۶۲۱۰۴	۱۲۱۸۰۲	خمین
۱۰۶/۸۱	۱۸۶۸۹	۱۹۹۶۲	۳۸۶۵۱	دلیجان
۱۰۵/۳۹	۱۰۰۶۴۴	۱۰۶۰۶۶	۲۰۶۷۱۰	ساوه
۱۰۸/۲۸	۶۶۳۷۶	۷۱۸۷۲	۱۳۸۲۴۸	سربند
۱۰۸/۷۱	۲۱۰۰۲	۲۲۸۳۱	۲۳۸۳۳	محلات
۱۰۷/۸۳	۲۸۲۸۸۶	۳۰۶۱۲۳	۵۹۰۰۰۹	نقاط شهری
۱۰۸/۳۵	۱۶۱۶۷۵	۱۷۵۱۷۸	۳۳۶۸۵۳	اراک
۱۲۱/۴۰	۲۸۱۸	۳۴۲۱	۶۲۳۹	آشتیان
۱۰۵/۸۲	۵۵۸۶	۵۹۱۱	۱۱۴۹۷	تفرش
۱۰۴/۷۵	۲۳۴۲۴	۲۴۵۲۷	۴۷۹۶۱	خمین
۱۰۸/۴۵	۱۱۲۵۸	۱۲۲۰۹	۲۳۴۶۷	دلیجان
۱۰۶/۸۵	۵۲۹۶۵	۵۶۵۹۴	۱۰۹۵۵۹	ساوه
۱۰۸/۵۳	۱۰۳۰۹	۱۱۱۸۸	۲۱۴۹۷	سربند
۱۰۷/۷۸	۱۵۸۵۱	۱۷۰۸۵	۳۲۹۳۶	محلات
۱۰۵/۱۷	۲۸۸۰۵۲	۳۰۲۹۵۶	۵۹۱۰۰۸	نقاط روستایی
۱۰۵/۰۲	۱۰۵۴۴۶	۱۱۰۷۲۰	۲۱۶۱۸۶	اراک
۱۰۱/۴۳	۷۴۸۴	۷۵۹۱	۱۵۰۷۵	آشتیان
۱۰۳/۹۲	۲۲۵۲۱	۲۳۴۰۳	۲۵۹۲۴	تفرش
۱۰۳/۵۷	۳۶۲۷۳	۳۷۵۶۷	۷۳۸۴۰	خمین
۱۰۴/۳۵	۷۴۳۱	۷۷۵۳	۱۵۱۸۴	دلیجان
۱۰۳/۷۶	۴۷۶۷۹	۴۹۴۷۲	۹۷۱۵۱	ساوه
۱۰۸/۲۳	۵۶۰۶۷	۶۰۶۸۴	۱۱۶۷۵۱	سربند
۱۱۱/۵۵	۵۱۵۱	۵۷۴۶	۱۰۸۹۷	محلات

ماخذ: مرکز آمار ایران نتایج سرشماری عمومی نفوس و مسکن سال ۱۳۷۰

جدول ۶ تعداد خانوار و جمعیت استان به تفکیک شهرستان ۱۳۶۵-۱۳۷۰

شرح	سال ۱۳۶۵			سال ۱۳۷۰		
	خانوار	جمعیت	بعد خانوار	خانوار	جمعیت	بعد خانوار
کل استان	۲۲۰۰۶۸	۱۰۸۲۱۰۹	۴/۹۲	۲۳۹۱۹۱	۱۱۸۱۰۱۷	۴/۹۴
اراک	۹۶۲۲۵	۴۷۶۷۵۹	۴/۹۴	۱۱۱۵۲۲	۵۵۳۰۳۹	۴/۹۵
آشتیان	۲۸۷۶	۲۰۸۲۲	۴/۲۷	۵۰۵۹	۲۱۳۱۴	۴/۲۳
تفرش	۱۲۸۸۲	۶۶۲۵۷	۴/۴۵	۱۲۸۴۷	۵۷۴۲۱	۴/۴۴
خمین	۲۱۳۷۶	۱۱۱۵۴۱	۵/۲۲	۲۳۵۰۱	۱۲۸۱۰۱	۵/۱۸
دلیجان	۷۷۹۱	۳۳۸۱۷	۴/۳۴	۸۷۳۴	۳۸۶۵۱	۴/۴۳
ساوه	۲۸۹۸۳	۱۸۲۲۳۳	۴/۷۰	۴۳۲۰۵	۲۰۶۷۱۰	۴/۸۲
سربند	۲۶۰۵۲	۱۴۷۸۰۱	۵/۶۷	۲۳۹۲۸	۱۳۸۲۴۸	۵/۷۵
محلات	۹۶۸۲	۴۱۸۶۸	۴/۲۲	۱۰۳۹۵	۲۳۸۳۳	۴/۲۴

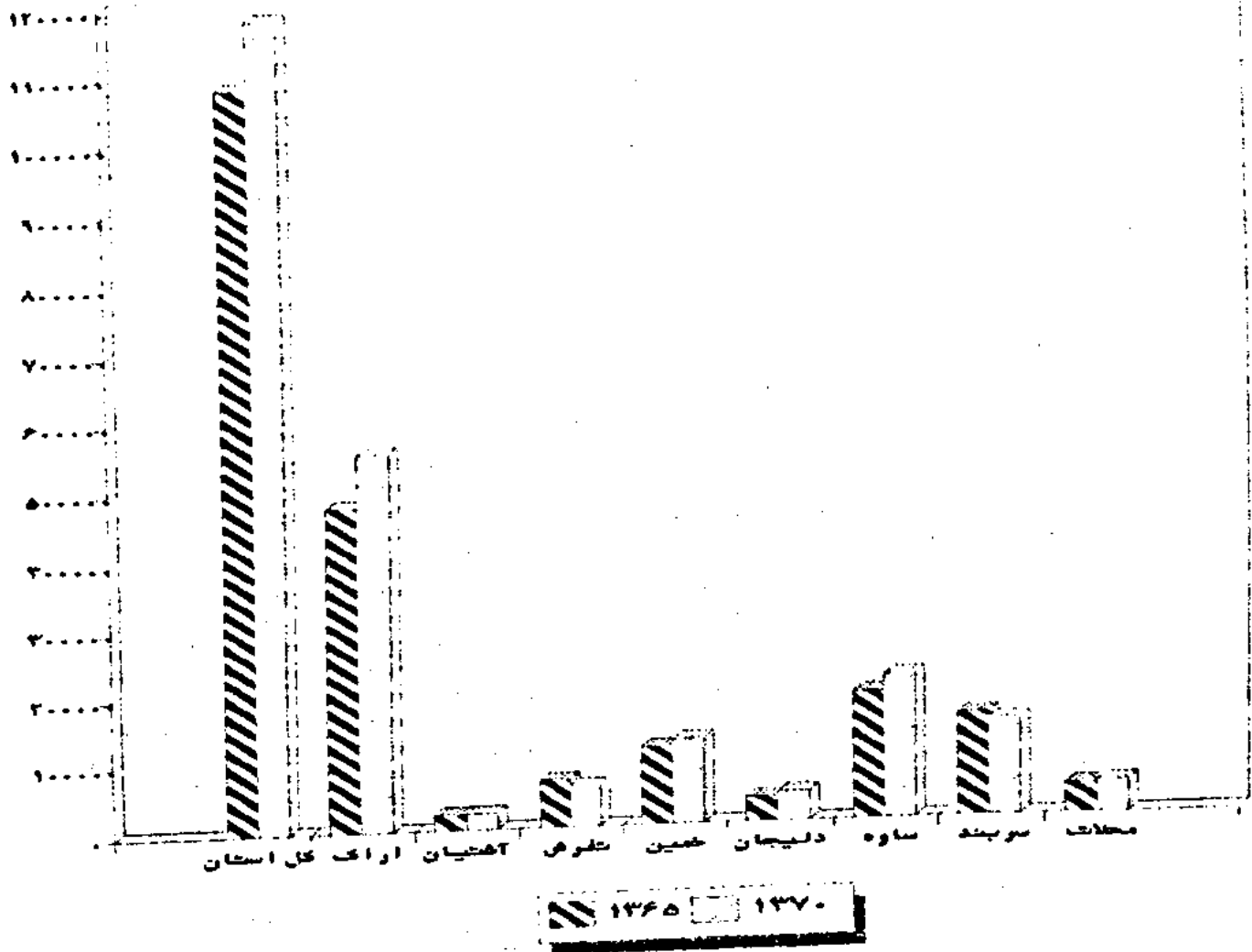
ماخذ: مرکز آمار ایران نتایج سرشماری عمومی نفوس و مسکن سال ۱۳۷۰

جدول ۷ جمعیت نقاط شهری و روستایی استان به تفکیک شهرستان ۱۳۶۵-۱۳۷۰

شرح	سال ۱۳۶۵			سال ۱۳۷۰		
	کل جمعیت	جمعیت شهری	جمعیت روستایی	کل جمعیت	جمعیت شهری	جمعیت روستایی
کل استان	۱۰۸۲۱۰۹	۴۷۶۱۲۷	۶۰۵۹۸۲	۱۱۸۱۰۱۷	۶۱۳۹۸۴	۵۹۱۰۰۸
اراک	۴۷۶۷۵۹	۲۷۱۲۶۰	۲۰۵۵۱۹	۵۵۳۰۳۹	۳۳۶۸۵۳	۲۱۶۱۸۶
آشتیان	۲۰۸۲۲	۵۴۶۷	۱۵۳۶۶	۲۱۳۱۴	۶۲۳۹	۱۵۰۷۵
تفرش	۶۶۲۵۷	۱۰۲۸۰	۵۵۹۷۷	۵۷۴۲۱	۱۷۷۳۶	۴۵۹۲۴
خمین	۱۱۱۵۴۱	۳۸۹۸۰	۷۲۶۲۱	۱۲۱۸۰۱	۶۵۶۹۷	۷۳۸۴۰
دلیجان	۳۳۸۱۷	۱۹۹۲۳	۱۳۸۹۴	۳۸۶۵۱	۲۳۴۶۷	۱۵۱۸۴
ساوه	۱۸۲۲۳۳	۸۲۹۲۳	۱۰۰۳۱۰	۲۰۶۷۱۰	۱۰۹۵۵۹	۹۷۱۵۱
سربند	۱۴۷۸۰۱	۱۸۳۳۱	۱۲۹۴۷۰	۱۳۸۲۴۸	۲۱۴۹۷	۱۱۶۷۵۱
محلات	۴۱۸۶۸	۲۸۶۴۳	۱۳۲۲۵	۴۳۸۳۳	۳۲۹۳۶	۱۰۸۹۷

ماخذ: مرکز آمار ایران نتایج سرشماری عمومی نفوس و مسکن سال ۱۳۷۰

مقایسه جمعیت استان در سالهای ۱۳۶۵ و ۱۳۷۰  
 پنلکیک شهرستان



جدول ۸ جمعیت ساکنین و ستایی بر حسب مرد و زن و محل تولد بستگی یک شهرستان مرد زن: ۱۳۷۰

اظهار نشده	متولد جای دیگر			متولد در شهر محل اقامت	شهرستان
	خارج از کشور	آبادی	شهر		
۲۲۷	۳۱۲۴	۲۵۷۱۲	۹۸۶۱	۵۵۱۸۸۴	کل استان
۱۲۲	۴۵۲	۶۰۴۹	۲۲۱۵	۲۰۷۳۲۸	اراک
۱۱	۱۴	۲۱۶	۲۰۶	۱۴۵۲۸	آشتیان
۳۸	۳۶	۱۶۹۳	۴۱۶	۴۳۷۴۱	تفرش
۴۰	۱۴۱	۵۸۶۸	۱۲۸۲	۶۶۵۰۹	خمین
۱۱	۷۲	۵۱۴	۷۰۹	۱۳۸۷۶	دلیجان
۸۸	۱۲۹۶	۵۵۸۶	۳۳۶۲	۸۶۸۱۷	ساوه
۹۷	۸۶۴	۵۲۸۵	۱۱۵۴	۱۰۹۳۵۱	سربند
۲۰	۲۴۷	۴۰۱	۵۱۵	۹۷۱۴	مخلات

ماخذ: مرکز آمار ایران نتایج سرشماری عمومی نفوس و مسکن سال ۱۳۷۰

جدول ۹ جمعیت ۶ ساله و بیشتر بر حسب گروههای سنی و وضع سواد - کل استان

بی سواد		با سواد		گروههای سنی
زن	مرد	زن	مرد	
۱۵۱۶۶۹	۹۰۱۲۶	۳۱۵۳۶۷	۴۱۳۸۶۷	جمع
۱۳۸۰	۱۰۰۱	۶۶۸۴۱	۷۱۲۲۹	۶-۹
۲۲۶۳	۱۷۷۶	۷۶۸۳۲	۸۳۰۳۱	۱۰-۱۴
۵۸۸۱	۲۲۷۱	۵۸۷۸۸	۶۸۷۵۵	۱۵-۱۹
۱۰۷۸۴	۳۴۳۳	۳۹۶۷۷	۵۰۶۱۶	۲۰-۲۴
۱۳۷۳۲	۴۵۵۲	۲۹۹۰۲	۳۸۱۷۷	۲۵-۲۹
۱۵۰۵۵	۵۳۳۵	۱۸۱۳۸	۲۹۳۵۲	۳۰-۳۴
۱۵۹۱۲	۶۰۵۰	۱۱۴۷۹	۲۱۵۸۶	۳۵-۳۹
۱۳۸۸۲	۵۸۵۲	۶۲۹۰	۱۳۲۴۱	۴۰-۴۴
۱۳۲۸۸	۶۷۳۱	۳۹۶۵	۹۶۶۳	۴۵-۴۹
۱۵۹۴۶	۹۸۵۰	۳۰۱۹	۸۷۱۴	۵۰-۵۴
۱۴۵۸۶	۱۱۴۱۳	۱۹۲۲	۷۱۳۵	۵۵-۵۹
۱۲۷۹۳	۱۱۱۲۸	۱۲۵۵	۴۳۲۵	۶۰-۶۴
۲۰۱۶۷	۲۱۳۳۲	۱۲۶۰	۸۰۴۳	۶۵ ساله و بیشتر

ماخذ: مرکز آمار ایران نتایج سرشماری عمومی نفوس و مسکن سال ۱۳۷۰

جدول ۱۰. سرپرستان، اساله و بیشتر بر حسب جنس و وضع سواد : سال ۱۳۷۰

شهرستان	جمع	بیا سواد			
		جمع	تحصیل می کنند	در حال حاضر تحصیل نمی کنند	اضهار نشده
کل استان	۲۲۸۷۷۲	۱۲۲۹۷۵	۲۷۲۵	۱۲۲۱۲۸	۱۰۲
اراک	۱۱۱۲۰۷	۷۲۱۲۲	۱۷۷۸	۷۲۳۰۷	۲۸
آشتیان	۵۰۴۸	۲۷۶۴	۵۶	۲۷۰۲	۶
تفرش	۱۲۸۲۰	۵۹۴۵	۶۲	۵۸۷۷	۵
خمین	۲۲۴۶۲	۱۲۹۶۷	۳۰۷	۱۲۶۴۵	۱۵
دلیجان	۸۷۲۲	۵۰۷۴	۲۲	۵۰۳۰	۲
ساوه	۲۲۱۲۸	۲۵۰۹۹	۲۷۵	۲۴۸۱۵	۹
سربند	۲۲۸۸۷	۱۱۰۳۸	۱۱۵	۱۰۹۱۹	۲
محللات	۱۰۳۲۸۶	۶۹۵۵	۱۰۹	۶۸۴۲	۱۲

ماخذ: مرکز آمار ایران نتایج سرشماری عمومی نفوس و مسکن سال ۱۳۷۰

جدول ۱۱. خانوارهای متمولتی بر حسب تعداد افراد و تعداد افراد بیا سواد و بیسواد : ۱۳۷۰

شهرستان	جمع	بیا سواد				
		ندارد	یک نفر	دو نفر	سه نفر	چهار نفر بیشتر
کل استان	۲۲۹۱۹۱	۲۸۲۲۲	۲۵۸۱۵	۵۴۵۴۲	۲۶۲۲۸	۲۶۶۸۵
اراک	۱۱۱۵۲۲	۱۰۲۴۷	۱۱۶۳۲	۲۶۶۱۲	۱۷۴۸۰	۱۸۰۳۹
آشتیان	۵۰۵۹	۱۰۲۳	۶۴۶	۱۰۹۳	۷۱۷	۶۲۹
تفرش	۱۲۸۴۷	۲۷۷۲	۱۷۳۲	۲۴۷۵	۱۷۱۳	۱۶۵۴
خمین	۲۲۵۰۱	۲۲۱۱	۲۱۵۲	۴۹۳۲	۲۵۶	۲۷۱۲
دلیجان	۸۷۲۲	۱۴۴۹	۹۸۷	۲۰۹۴	۱۲۵۴	۱۲۰۳
ساوه	۴۲۲۰۵	۶۰۲۸	۴۸۳۲	۱۰۲۷۹	۶۲۶۲	۶۲۱۹
سربند	۲۲۹۲۸	۲۹۰۹	۲۸۲۹	۴۴۲۴	۳۵۹۶	۳۵۸۵
محللات	۱۰۳۲۹۵	۱۳۹۴	۱۰۰۴	۲۶۲۲	۱۶۴۵	۱۶۲۲

ماخذ: مرکز آمار ایران نتایج سرشماری عمومی نفوس و مسکن سال ۱۳۷۰

دنیاله جدول خانوارهای معمولی بر حسب ...

بی-وااد						شهرستان
بیشتر و کمتر	چهار نفر	سه نفر	دو نفر	یک نفر	ندارد	
۱۰۹۰	۲۵۳۶	۱۰۳۴۶	۶۳۲۷۷	۷۲۳۳۶	۸۹۵۰۶	کل استان
۳۹۷	۱۰۳۷	۴۳۱۲	۲۵۳۹۵	۳۲۸۹۰	۴۷۲۹۱	اراک
۶	۲۵	۱۰۵	۱۳۷۷	۱۹۲۱	۱۶۲۵	آشتیان
۲۵	۹۵	۵۷۰	۳۴۹۶	۴۴۸۱	۳۱۸۰	تفرش
۶۵	۲۰۴	۸۸۰	۶۶۸۴	۷۱۳۴	۸۵۳۴	خمین
۲۱	۵۲	۲۵۷	۲۴۷۲	۲۷۳۰	۳۲۰۰	دلیجان
۳۱۲	۵۰۱	۱۹۵۱	۱۱۸۶۶	۱۳۷۵۱	۱۵۸۲۲	ساوه
۲۴۸	۶۰۶	۲۰۷۹	۹۰۳۵	۷۶۷۷	۴۲۸۳	سربند
۱۶	۱۶	۱۹۲	۲۰۵۰	۲۷۵۲	۵۳۶۹	دلیجان

ماخذ: مرکز آمار ایران نتایج سرشماری عمومی نفوس و مسکن سال ۱۳۷۰

جدول ۱۲ جمعیت ۱۰ ساله و بیشتر نقاط شهری استان بر حسب وضعیت شایسته تفکیک گروههای عمده سنی سال: ۱۳۷۰

اظهار نشده	هرگز ازدواج نکرده	حداقل یکبار ازدواج کرده	جمع	گروههای عمده سنی
۳۳۵۵	۱۶۰۴۰۶	۳۴۹۸۱۷	۴۱۳۵۷۸	جمع
۱۲۹	۷۵۶۲۷	۱۰۳۷	۷۶۷۹۳	۱۰-۱۴ ساله
۱۹۳	۴۹۲۶۲	۸۸۲۴	۵۸۴۷۹	۱۵-۱۹
۷۲۴	۲۴۵۵۱	۳۸۹۶۸	۵۴۲۴۳	۲۰-۲۴
۴۲۹	۷۰۰۸	۴۳۲۹۶	۵۰۷۳۳	۲۵-۲۹
۳۰۸	۱۸۳۶	۴۰۶۹۲	۴۲۸۳۶	۳۰-۳۴
۳۱۱	۶۴۶	۳۲۰۱۶	۳۲۸۷۳	۳۵-۳۹
۱۶۳	۳۲۱	۲۰۶۲۷	۲۱۱۱۱	۴۰-۴۴
۱۳۶	۲۱۶	۱۵۸۱۸	۱۶۱۷۰	۴۵-۴۹
۱۴۷	۱۸۶	۱۵۴۳۷	۱۵۷۷۰	۵۰-۵۴
۱۴۵	۱۶۹	۱۳۵۹۴	۱۳۹۰۸	۵۵-۵۹
۲۰۹	۹۸	۱۱۱۵۵	۱۱۴۶۲	۶۰-۶۴
۴۵۶	۱۹۰	۱۸۲۴۷	۱۸۸۹۳	۶۵ ساله و بیشتر
۱۰۵	۴۰	۱۰۶	۳۰۷	نامشخص

ماخذ: مرکز آمار ایران نتایج سرشماری عمومی نفوس و مسکن سال ۱۳۷۰



جدول ۲ جمعیت ۱۰ ساله و بیشتر نقاط روستایی استان بر حسب وضعیت نا شوی بتفکیک گروههای عمده سنی سال: ۱۳۷۰

گروههای عمده سنی	جمع	حداقل یکبار ازدواج کرده	هرگز ازدواج نکرده	اظهار نشده
جمع	۲۲۵۵۷۹	۲۲۷۶۰۲	۱۸۵۹۳۰	۲۰۴۵
۱۰-۱۴ ساله	۸۷۰۱۵	۱۱۴۶	۸۵۸۹۱	۷۸
۱۵-۱۹	۷۷۴۶۵	۱۰۳۶۸	۶۶۹۶۹	۱۲۸
۲۰-۲۴	۵۰۴۹۳	۲۴۳۴۳	۲۵۷۴۰	۴۱۰
۲۵-۲۹	۳۱۷۲۴	۳۰۰۰۲	۲۵۸۰	۱۵۱
۳۰-۳۴	۲۵۱۴۷	۲۳۹۴۲	۱۰۹۳	۱۱۲
۳۵-۳۹	۲۲۱۹۲	۲۱۶۶۶	۴۴۶	۸۰
۴۰-۴۴	۱۸۱۸۹	۱۷۸۵۹	۲۳۸	۹۲
۴۵-۴۹	۱۸۵۱۶	۱۸۲۲۶	۲۰۷	۸۲
۵۰-۵۴	۲۱۷۹۴	۲۱۴۴۲	۲۲۶	۱۰۶
۵۵-۵۹	۲۱۲۰۰	۲۰۸۹۲	۱۶۵	۱۳۶
۶۰-۶۴	۱۹۱۳۸	۱۸۸۵۰	۱۲۸	۱۶۰
۶۵ ساله و بیشتر	۲۲۴۲۰	۳۱۷۳۵	۲۱۹	۴۶۶
نامشخص	۲۷۶	۱۰۵	۱۲۸	۲۳

ماخذ: مرکز آمار ایران نتایج سرشماری عمومی نفوس و مسکن سال ۱۳۷۰

جدول ۱۴ جمعیت مردان ۱۰ ساله و بیشتر روستایی بر حسب وضعیت نا شوی بتفکیک شهرستان ۱۳۷۰

شهرستان	جمع	دارای همسر	بی همسر بر اشرافوت همسر	بی همسر بر اشراف طلاق	هرگز ازدواج نکرده	اظهار نشده
کل استان	۲۱۸۳۶۷	۱۱۰۰۱۹	۳۸۱۲	۲۳۶	۱۰۳۶۱۴	۵۸۶
اراک	۷۷۸۹۸	۳۹۳۰۲	۱۳۲۲	۱۲۹	۳۷۰۸۱	۱۶۴
آشتیان	۵۷۶۳	۲۹۳۵	۱۵۵	۶	۲۴۵۷	۱۰
تقرش	۱۷۳۹۷	۸۵۸۷	۲۸۶	۲۸	۸۲۱۳	۷۳
خمین	۲۷۲۵۳	۱۳۴۹۳	۳۱۵	۲۶	۱۳۳۵۳	۶۶
دلیجان	۵۸۲۱	۳۲۱۱	۱۱۴	۱۴	۲۴۶۵	۱۷
ساوه	۳۶۷۹۵	۱۸۱۹۵	۷۰۶	۵۲	۱۷۷۵۲	۹۰
سربند	۲۲۹۳۸	۲۲۱۰۶	۶۰۸	۶۳	۲۰۰۷۶	۱۳۰
مخلات	۴۴۵۷	۲۲۹۰	۱۰۶	۸	۲۰۱۷	۳۶

ماخذ: مرکز آمار ایران نتایج سرشماری عمومی نفوس و مسکن سال ۱۳۷۰

جدول ۱۵ جمعیت زنان ۱۰ ساله و بیشتر شهری بر حسب وضعیت زناشویی ب تفکیک شهرستان: ۱۳۷۰

شهرستان	جمع	دارای همسر	بی همسر بر اثر فوت همسر	بی همسر بر اثر طلاق	هرگز ازدواج نکرده	اظهار نشده
کل استان	۱۹۷۹۹۴	۱۱۷۲۷۵	۱۰۲۹۷	۷۰۱	۶۷۲۸۵	۲۴۳۶
اراک	۱۱۲۸۲۹	۶۶۷۵۸	۵۲۹۷	۳۹۵	۳۹۱۵۵	۱۲۲۴
آشتیان	۲۰۴۴	۱۳۰۷	۱۵۴	۱۲	۵۶۲	۹
تفرش	۴۱۱۴	۲۴۴۵	۲۷۰	۲۲	۱۳۳۴	۴۳
خمین	۱۶۰۴۷	۹۲۴۴	۸۲۷	۴۴	۵۶۵۷	۲۷۵
دلیجان	۷۸۷۴	۴۸۶۰	۳۹۸	۱۹	۲۵۳۶	۶۱
ساوه	۳۶۲۴۳	۲۱۴۲۹	۲۱۸۲	۱۳۹	۱۲۰۰۱	۴۹۲
سربند	۷۲۶۸	۴۰۴۸	۴۱۵	۱۹	۲۶۸۵	۱۰۱
محللات	۱۱۵۷۵	۷۱۸۴	۷۵۴	۵۱	۳۳۵۵	۲۳۱

ماخذ: مرکز آمار ایران نتایج سرشماری عمومی نفوس و مسکن سال ۱۳۷۰

جدول ۱۶ جمعیت مردان ۱۰ ساله و بیشتر شهری بر حسب وضعیت زناشویی ب تفکیک شهرستان: ۱۳۷۰

شهرستان	جمع	دارای همسر	بی همسر بر اثر فوت همسر	بی همسر بر اثر طلاق	هرگز ازدواج نکرده	اظهار نشده
کل استان	۲۱۵۵۸۲	۱۱۸۶۴۰	۲۴۹۴	۴۱۰	۹۳۱۲۱	۹۱۹
اراک	۱۲۳۱۶۳	۶۷۲۵۳	۱۵۱۲	۲۶۲	۵۳۵۷۵	۵۶۱
آشتیان	۲۵۹۹	۱۳۴۷	۳۰	۷	۱۲۱۲	۳
تفرش	۴۴۰۰	۲۴۵۱	۶۷	۱۱	۱۸۶۳	۸
خمین	۱۶۸۹۳	۹۳۱۱	۱۱۶	۲۲	۷۳۶۸	۷۶
دلیجان	۸۶۸۵	۴۸۷۱	۱۱۸	۷	۳۶۶۲	۲۷
ساوه	۳۹۰۷۱	۲۱۷۲۴	۳۷۴	۵۵	۱۶۷۷۴	۱۲۴
سربند	۸۰۵۰	۴۳۲۲	۱۰۵	۱۵	۳۵۷۰	۳۸
محللات	۱۲۷۲۳	۷۳۴۱	۱۷۲	۳۱	۵۰۹۷	۸۲

ماخذ: مرکز آمار ایران نتایج سرشماری عمومی نفوس و مسکن سال ۱۳۷۰

جدول ۱۷ جمعیت زنان ۱۵ ساله و بیشتر روستایی بر حسب وضعیت زناشویی بتهنیک شهرستان: ۱۳۷۰

شهرستان	جمع	دارای همسر	بی همسر بر اثر فوت همسر	بی همسر بر اثر طلاق	هرگز ازدواج نکرده	اظهار نشده
کل استان	۲۰۷۲۱۲	۱۰۹۱۸۰	۱۳۶۵۹	۵۹۸	۸۲۳۱۶	۱۴۵۹
اراک	۲۴۰۱۴	۲۹۲۲۷	۲۳۶۰	۲۲۲	۲۹۵۶۳	۴۴۲
آشتیان	۵۷۱۳	۲۹۸۶	۴۹۸	۱۹	۲۱۷۲	۳۸
تفرش	۱۶۹۷۸	۸۶۵۱	۱۳۳۱	۵۶	۶۷۹۹	۱۴۱
خمین	۲۶۲۷۳	۱۳۶۰۳	۱۷۳۲	۷۰	۱۰۷۱۴	۱۵۴
دلیجان	۵۵۸۲	۳۲۵۴	۲۲۴	۲۰	۱۸۶۲	۲۲
ساوه	۳۵۲۹۵	۱۸۰۳۹	۲۸۱۹	۱۰۹	۱۴۰۳۲	۳۰۶
سربند	۳۹۳۵۸	۲۰۹۷۹	۲۲۱۹	۸۸	۱۵۷۷۱	۳۰۱
محلات	۳۹۹۹	۲۴۵۱	۲۷۶	۱۴	۱۴۰۳	۵۵

ماخذ: مرکز آمار ایران نتایج سرشماری عمومی نفوس و مسکن سال ۱۳۷۰

جدول ۱۸ جمعیت مردان ۱۵ ساله و بیشتر بر حسب وضعیت زناشویی بتهنیک شهرستان: ۱۳۷۰

شهرستان	جمع	دارای همسر	بی همسر بر اثر فوت همسر	بی همسر بر اثر طلاق	هرگز ازدواج نکرده	اظهار نشده
کل استان	۲۳۳۹۵۱	۲۲۸۶۵۹	۶۳۰۶	۷۴۶	۱۹۶۷۳۵	۱۵۰۵
اراک	۲۰۱۰۶۱	۱۰۶۴۵۵	۲۸۳۴	۳۹۱	۹۰۶۵۶	۷۲۵
آشتیان	۸۳۶۲	۴۲۸۲	۱۸۵	۱۳	۳۸۶۹	۱۳
تفرش	۲۱۷۹۷	۱۱۰۳۸	۵۵۳	۴۹	۱۰۰۷۶	۸۱
خمین	۴۴۱۴۶	۲۲۸۰۴	۴۳۱	۴۸	۲۰۷۲۱	۱۴۲
دلیجان	۱۴۵۰۶	۸۰۸۲	۳۳۲	۲۱	۶۱۲۷	۴۴
ساوه	۷۵۸۶۶	۳۹۹۳۹	۱۰۸۰	۱۰۷	۳۴۵۲۶	۲۱۴
سربند	۵۱۰۳۳	۲۶۴۲۸	۷۱۳	۷۸	۲۳۶۴۶	۱۶۷
محلات	۱۷۱۸۰	۹۶۳۱	۲۷۸	۳۹	۷۱۱۴	۱۱۸

ماخذ: مرکز آمار ایران نتایج سرشماری عمومی نفوس و مسکن سال ۱۳۷۰

جدول ۱۹ جمعیت زنان ۱۵ ساله و بیشتر بر حسب وضعیت زناشویی بمتفکیک شهرستان: ۱۳۷۰

شهرستان	جمع	دارای همسر	بی همسر بر اثر فوت همسر	بی همسر بر اثر طلاق	هرگز ازدواج نکرده	اظهار نشده
کل استان	۲۰۵۲۰۶	۲۲۶۴۵۵	۲۳۹۵۶	۱۲۹۹	۱۲۹۶۰۱	۲۸۹۵
اراک	۱۸۶۸۴۳	۱۰۶۱۸۵	۹۶۵۷	۶۱۷	۶۸۷۱۸	۱۶۶۶
آشتیان	۷۷۵۷	۲۲۹۳	۶۵۲	۲۱	۲۷۳۴	۲۷
تفرش	۲۱۰۹۲	۱۱۰۹۶	۱۶۰۱	۷۸	۸۱۳۳	۱۸۴
خمین	۲۲۳۲۰	۲۲۸۲۷	۲۵۵۹	۱۱۴	۱۶۳۷۱	۴۲۹
دلیجان	۱۳۴۵۶	۸۱۱۴	۸۲۲	۳۹	۴۳۹۸	۸۳
ساوه	۷۱۵۳۸	۳۹۴۵۸	۵۰۰۱	۲۴۸	۲۶۰۲۳	۷۹۸
سربند	۲۶۶۲۶	۲۵۰۲۷	۲۶۳۴	۱۰۷	۱۸۴۵۶	۲۰۲
محللات	۱۵۵۷۴	۹۴۳۵	۱۰۳۰	۶۵	۲۷۵۸	۲۸۶

ماخذ: مرکز آمار ایران نتایج سرشماری عمومی نفوس و مسکن سال ۱۳۷۰

جدول ۲۰ خانوارهای معمولی بر حسب تعداد افراد و تعداد افراد با سواد و بیسواد: ۱۳۷۰

شهرستان	جمع	با سواد				
		ندارد	یک نفر	دو نفر	سه نفر	چهار نفر و بیشتر
کل استان	۲۳۹۱۹۱	۲۸۲۳۳	۲۵۸۱۵	۵۴۵۴۲	۳۶۲۳۸	۵۷۶۸۸
اراک	۱۱۱۵۲۲	۱۰۲۴۷	۱۱۶۳۲	۲۶۶۱۲	۱۷۴۸۰	۲۷۵۱۲
آشتیان	۵۰۵۹	۱۰۲۳	۶۴۶	۱۰۹۳	۷۱۷	۹۴۱
تفرش	۱۲۸۴۷	۲۷۷۲	۱۷۴۳	۲۴۷۵	۱۷۱۳	۲۵۰۰
خمین	۲۳۵۰۱	۲۴۱۱	۲۱۵۲	۲۹۳۳	۲۵۶	۶۷۳۲
دلیجان	۸۷۳۴	۱۲۴۹	۹۸۷	۲۰۹۴	۱۲۵۴	۱۷۴۷
ساوه	۴۲۲۰۵	۶۰۲۸	۳۸۳۲	۱۰۲۷۹	۶۲۶۲	۹۵۸۵
سربند	۲۳۹۲۸	۲۹۰۹	۲۸۲۹	۴۲۲۴	۳۵۹۶	۶۵۸۵
محللات	۱۰۳۹۵	۱۳۹۴	۱۰۰۴	۲۶۳۲	۱۶۴۵	۲۰۸۶

ماخذ: مرکز آمار ایران نتایج سرشماری عمومی نفوس و مسکن سال ۱۳۷۰

دشاله جدول ۲۰ خانوارهای معمولی...

تعداد افراد بیکسار					شهرستان
تعداد بیشتر	سه نفر	دو نفر	یک نفر	ندارد	
۱۲۱	۵۲۸	۲۸۱۰	۱۷۹۷۷	۲۱۷۷۲۵	کل استان
۶۵	۲۸۷	۱۴۵۵	۸۸۸۹	۱۰۰۸۲۶	آشتیان
۰	۶	۴۹	۳۰۰	۴۷۰۴	اراک
۱۲	۲۱	۱۶۶	۱۰۶۶	۱۱۵۶۲	تفرش
۸	۲۱	۱۹۴	۱۷۸۰	۲۱۴۸۸	خمین
۱	۷	۶۴	۶۵۷	۸۰۰۵	دلیجان
۲۶	۱۱۲	۵۶۵	۲۲۰۵	۲۹۲۸۶	ساوه
۸	۲۷	۲۵۵	۱۴۹۹	۲۲۱۱۹	سربند
۱	۶	۶۲	۵۸۱	۹۷۴۵	محلات

ماخذ: مرکز آمار ایران نتایج سرشماری عمومی نفوس و مسکن سال ۱۳۷۰

جدول ۲۱ جمعیت ۱۰ ساله و بیشتر بر حسب جنس و وضعیت فعالیت: سال ۱۳۷۰

شهرستان	جمع	شاغل	جویای کار	بیکار	محمل	بازنشسته	خانهدار	سایر	اظهار نشده
کل استان	۸۲۹۱۵۷	۲۸۷۲۵۱	۲۵۷۶۳	۲۰۰۸۸۶	۲۰۰۸۸۶	۷۰۷۸	۲۷۰۸۷۳	۴۰۱۰۵	۷۲۰۱
اراک	۲۸۷۹۰۴	۱۲۲۱۱۹	۱۲۹۲۲	۹۹۲۵۱	۹۹۲۵۱	۴۱۲۱	۱۱۶۵۹۲	۱۸۴۷۲	۳۲۱۷
آشتیان	۱۶۱۱۹	۵۵۸۴	۴۱۶	۳۲۹۴	۳۲۹۴	۳۵	۶۱۲۷	۲۲۱	۱۲۲
تفرش	۴۲۸۸۹	۱۴۶۲۷	۱۵۷۵	۸۸۹۶	۸۸۹۶	۲۶۶	۱۳۵۵۵	۳۲۲۹	۵۴۱
خمین	۸۶۴۶۶	۲۷۰۲۸	۲۲۹۳	۲۲۷۲۳	۲۲۷۲۳	۵۰۲	۲۹۱۱۰	۲۲۲۲	۵۶۸
دلیجان	۲۷۹۶۲	۱۰۱۴۲	۸۱۰	۶۲۹۱	۶۲۹۱	۱۷۸	۹۵۱۲	۸۱۴	۲۱۵
ساوه	۱۴۷۲۰۴	۵۱۱۲۵	۴۸۲۸	۲۱۳۱۷	۲۱۳۱۷	۱۳۲۴	۵۰۵۴۹	۷۱۷۷	۱۰۷۴
سربند	۹۷۶۵۹	۳۴۲۳۲	۲۱۸۲	۲۰۸۰۰	۲۰۸۰۰	۳۳۰	۳۲۸۹۶	۵۲۱۶	۱۰۰۳
محلات	۳۲۷۵۴	۱۱۳۹۴	۷۲۷	۷۲۱۴	۷۲۱۴	۳۱۲	۱۱۵۲۲	۱۳۲۴	۲۶۱

ماخذ: مرکز آمار ایران نتایج سرشماری عمومی نفوس و مسکن سال ۱۳۷۰

جدول ۲۲ جمعیت ده ساله و بالاتر منطبق شهری و روستایی استان بر حسب فعالیت اقتصادی: ۱۳۷۰

منطقه و جنس	جمعیت ده ساله و بالاتر کل استان	فعال از نظر اقتصادی		
		بی‌کار جویای کار	شاغل	جمع
				تعداد
کل استان	۸۳۹۱۵۷	۲۸۷۲۵۱	۲۷/۳	۳۱۳۰۱۴
مردوزن	۴۳۳۹۵۱	۲۶۲۰۸۰	۶۴/۹	۲۸۱۹۲۲
مرد	۴۰۵۲۰۶	۲۵۱۷۱	۷/۶	۳۱۰۹۲
زن				
منطقه شهری	۴۱۳۵۷۸	۱۴۰۰۵۸	۳۶/۹	۱۵۲۷۲۴
مردوزن	۲۱۵۵۸۴	۱۲۸۳۰۷	۶۴/۱	۱۳۸۲۲۷
مرد	۱۹۷۹۹۴	۱۱۷۵۱	۷/۳	۱۴۴۹۷
زن				
منطقه روستایی	۴۲۵۵۷۹	۱۴۷۱۹۳	۳۷/۶	۱۶۰۲۹۰
مردوزن	۲۱۸۳۶۷	۱۳۳۷۷۳	۶۵/۸	۱۴۳۶۹۵
مرد	۲۰۷۲۱۲	۱۳۴۲۰	۸	۱۶۵۹۵
زن				
غیر ساکن	-	-	-	-
مردوزن	-	-	-	-
مرد	-	-	-	-
زن	-	-	-	-

ماخذ: مرکز آمار ایران نتایج سرشماری عمومی نفوس و مسکن سال ۱۳۷۰

جدول ۲۳ وضع سواد جمعیت ۶ ساله و بالاتر منطبق شهری و روستایی استان: سال ۱۳۷۰

وضع شغلی	بسیار سواد	بسیار سواد	
		تعداد	درصد
کل استان	۲۴۶۹۲۰	۳۷۴	۷۳۰۷۱۸
مردوزن	۹۰۱۸۳	۳۸۱	۴۱۵۱۵۸
مرد	۱۵۶۷۵۷	۳۶۶	۳۱۵۵۶۰
زن			
منطقه شهری	۸۳۶۰۴	۳۸۲	۴۰۰۵۶۰
مردوزن	۲۸۹۵۷	۳۸۷	۲۲۳۲۴۶
مرد	۵۴۴۲۷	۳۷۵	۱۷۷۲۱۴
زن			
منطقه روستایی	۱۶۳۳۳۶	۳۶۶	۳۳۰۱۵۸
مردوزن	۶۱۲۲۶	۳۷۵	۱۹۱۹۱۲
مرد	۱۰۲۱۱۰	۳۵۷	۱۳۸۲۴۶
زن			
غیر ساکن	-	-	-
مردوزن	-	-	-
مرد	-	-	-
زن	-	-	-

ماخذ: مرکز آمار ایران نتایج سرشماری عمومی نفوس و مسکن ۱۳۷۰

جدول ۲۴ توزیع نسبی جمعیت شاغل در ده ساله و بیشتر مناطق شهری و روستایی بر حسب وضعیت فعالیت به تفکیک جنس  
سال: ۱۳۷۰

مناطق جنس	جمع	شاغل	سنگار حرفه‌ای کار	محمل	سار - سسته	خانه - دار	سایر	اظهار نشده
کل استان	۸۳۹۱۵۷	۲۸۷۲۵۱	۲۵۷۶۳	۲۰۰۸۸۶	۷۰۷۸	۲۷۰۸۷۳	۲۰۱۰۵	۷۲۰۱
مردوزن	۲۳۳۹۵۱	۲۶۲۰۸۰	۱۹۸۲۲	۱۱۸۲۹۵	۶۳۹۷	۵۱۶۳	۱۸۵۶۱	۲۶۱۳
زن	۲۰۵۲۰۶	۲۵۱۷۱	۵۹۲۱	۸۲۵۹۱	۶۸۱	۲۶۵۷۱۰	۲۱۵۲۲	۳۵۸۸
مناطق شهری	۴۱۳۵۷۸	۱۳۰۰۵۸	۱۳۶۶۶	۱۱۱۲۳۳	۵۱۲۸	۱۲۸۲۲۶	۱۲۶۰۰	۳۵۵۷
مردوزن	۲۱۵۵۸۴	۱۲۸۳۰۷	۹۹۲۰	۶۱۲۳۰	۲۷۶۴	۲۲۲۵	۷۱۰۱	۱۸۱۷
زن	۱۹۷۹۹۴	۱۱۷۵۱	۲۷۴۶	۵۰۰۱۳	۳۶۴	۱۲۵۸۸۱	۵۲۹۹	۱۲۴۰
مناطق روستایی	۴۲۵۵۷۹	۱۴۷۱۹۳	۱۳۰۹۷	۸۹۶۲۳	۱۹۵۰	۱۲۲۵۴۷	۲۷۵۰۵	۳۶۴۳
مردوزن	۲۱۸۳۶۷	۱۳۳۷۷۳	۹۹۲۲	۵۷۰۶۵	۱۶۳۳	۲۷۱۸	۱۱۲۶۰	۱۷۹۶
زن	۲۰۷۲۱۲	۱۳۴۲۰	۳۱۷۵	۲۲۵۷۸	۳۱۷	۱۲۹۸۲۹	۱۶۰۴۵	۱۸۴۸

ماخذ: مرکز آمار ایران

جدول ۲۵ تعداد متقاضیان کار بر حسب سواد در شهرستانهای استان در سال ۱۳۷۱

شهرستان	جمع	بیسواد	با سواد بدون مدرک	کمتر از دیپلم	دیپلم	فوق دیپلم	لیسانس و بالاتر
کل استان	۱۲۶۳۵	-	-	۸۶۰۰	۲۹۰۰	۶۵۰	۴۸۵

ماخذ: اداره کل کار و امور اجتماعی استان

جدول ۲۶: تعداد متقاضیان کار بر حسب گروه سنی در شهرستانهای استان مرکزی در سال ۱۳۷۱

شهرستان	جمع	۱۲-۱۹	۲۰-۲۹	۳۰-۳۹	۴۰-۴۹	۵۰-۵۹	۶۰ به بالا
کل استان	۱۲۶۳۵	۳۰۰۰	۶۰۰۰	۱۵۰۰	۱۲۰۰	۶۰۰	۲۲۵

ماخذ: اداره کل کار و امور اجتماعی استان مرکزی

جدول ۲۷: آمار فعالیت ادارات خدمات اشتغال استان مرکزی در سال ۱۳۷۱

شهرستان	متقاضی جدید شغل			معرفی شده جهت اشتغال	بکارگمارده شده		
	جمع	مرد	زن		تعداد		
					دولتی	تعاونی	خصوصی
کل استان	۱۲۶۳۵	۱۰۰۹۵	۲۵۴۰	۵۲۳۳	۲۱۹۰	۲۵۰۰	۶۹۰

ماخذ: اداره کل کار و امور اجتماعی استان مرکزی



جدول ۲۸ جمعیت ساکن شهری بر حسب مرد و زن و محل تولد بستفکیک شهرستان مردوزن: ۱۳۷۰

اظهار نشده	متولد جای دیگر			متولد در شهر محل اقامت	جمع	شهرستان
	خارج از کشور	آبادی	شهر			
۹۶۳	۶۸۹۰	۱۴۷۹۲۲	۶۰۷۲۲	۳۷۳۵۰۲	۱۱۸۱۰۱۷	کل استان
۳۶۰	۱۷۲۷	۹۹۲۶۵	۳۳۲۵۵	۲۰۲۲۴۶	۵۵۲۰۳۹	اراک
۱۵	۱۱	۴۹۱	۴۹۲	۵۲۳۰	۲۱۳۱۴	آشتیان
۱۳	۳۸	۵۱۲	۱۸۲۸	۹۱۰۶	۵۷۴۲۱	تفرش
۱۰۴	۷۵	۱۴۴۹۰	۳۸۱۲	۲۹۴۸۰	۱۲۱۸۰۱	خمین
۴۲	۵۸۶	۱۶۹۹	۲۳۴۴	۱۸۷۹۶	۳۸۶۵۱	دلیجان
۲۸۸	۳۹۲۲	۲۳۰۱۲	۱۲۶۲۶	۶۹۷۰۱	۲۰۶۷۱۰	ساوه
۷۹	۲۱	۵۱۲۲	۱۸۱۸	۱۴۴۵۷	۱۳۸۲۴۸	سربند
۶۲	۵۱۰	۳۳۳۱	۴۵۴۷	۲۴۴۷۶	۴۲۸۲۳	محللات

ماخذ: مرکز آمار ایران نتایج سرشماری عمومی نفوس و مسکن سال ۱۳۷۰

جدول ۲۹ مهاجران وارد شده طی پنج سال گذشته بر حسب جنس محل تولد: ۱۳۷۰

اظهار نشده	متولد جای دیگر			متولد در شهر محل اقامت	جمع	شهرستان
	خارج از کشور	آبادی	شهر			
۹۰	۱۶۰۱	۳۲۶۵۳	۱۷۲۲۹	۱۱۴۸۳	۷۶۷۱۹	کل استان
۳۵	۴۱۴	۱۹۷۹۲	۸۸۶۲	۶۳۴۹	۳۸۴۴۲	اراک
۱	۸	۳۵۵	۲۵۰	۱۴۷	۸۸۱	آشتیان
۱	۲۶	۱۱۲	۵۳۹	۲۴۰	۱۴۰۰	تفرش
۲۳	۴۰	۴۱۵۱	۹۸۶	۱۷۲۲	۸۷۸۷	خمین
۱	۹۲	۱۷۹	۲۰۹	۲۱۲	۱۱۳۹	دلیجان
۱۴	۹۰۹	۵۶۳۲	۲۰۲۴	۱۸۷۱	۱۶۹۶۲	ساوه
۸	۶	۱۳۹۲	۸۵۲	۴۴۱	۵۵۷	سربند
۷	۱۰۶	۱۰۴۰	۱۲۹۵	۶۰۱	۳۵۲۹	محللات

ماخذ: مرکز آمار ایران نتایج سرشماری عمومی نفوس و مسکن سال ۱۳۷۰

دنیاله جدول ۲۹ مهاجران وارد شده طی پنج سال گذشته...

اظهار نشده	متولد جای دیگر			متولد در شهر محل اقامت	شهرستان
	خارج از کشور	آبادی	شهر		
۹	۲۵۹۵	۴۳۰۲	۳۶۱۱	۳۱۲۴	کل استان
۱	۳۰۱	۹۷۲	۹۵۸	۸۵۸	اراک
۰	۶	۱۳	۴۷	۵۴	آشتیان
۱	۲۳	۹۰	۱۱۹	۲۴۹	تفرش
۰	۸۴	۸۸۰	۲۸۷	۶۱۴	خمین
۰	۱۶	۶۲	۸۸	۷۹	دلیجان
۴	۱۱۲۴	۱۱۲۳	۱۴۴۰	۷۹۱	ساوه
۲	۸۴۲	۱۰۹۳	۵۹۶	۳۴۵	سربند
۱	۱۷۹	۷۰	۷۶	۱۵۴	محللات

ماخذ: مرکز آمار ایران نتایج سرشماری عمومی نفوس و مسکن سال ۱۳۷۰

جدول ۳۰ مهاجران ه اساله و بیشتر بر حسب وضع فعالیت شهری و روستایی شهرستان سال: ۱۳۷۰

اظهار نشده	سایر	خانه دار	بازنشسته	محل	بیکار جویای کار	شاغل	جمع	شهرستان
۴۴۷	۱۶۰۶	۱۷۰۸۶	۳۳۸	۱۱۴۴۰	۱۵۹۵	۲۱۴۲۲	۵۳۹۳۴	کل استان
۲۶۰	۷۵۹	۸۷۶۶	۱۴۷	۶۰۲۰	۹۵۳	۹۵۵۹	۲۶۴۶۴	اراک
۰	۹	۱۵۸	۴	۳۵۲	۱۲	۱۸۲	۷۱۷	آشتیان
۱۳	۵۷	۳۱۹	۱۵	۳۱۶	۲۰	۳۲۲	۱۰۶۲	تفرش
۴۱	۱۶۴	۱۹۰۳	۲۶	۱۴۷۲	۲۳۰	۲۰۹۰	۵۹۳۶	خمین
۸	۵	۲۶۶	۴	۱۱۶	۲۰	۳۳۶	۷۵۵	دلیجان
۸۹	۴۷۷	۴۰۸۸	۸۸	۲۰۲۶	۲۸۹	۴۸۵۲	۱۱۹۰۹	ساوه
۲۱	۶۳	۷۹۸	۲۰	۵۴۴	۴۰	۳۰۵۷	۴۵۴۳	سربند
۱۵	۷۲	۷۸۸	۳۴	۵۹۲	۳۱	۱۰۲۴	۲۵۵۸	محللات

ماخذ: مرکز آمار ایران نتایج سرشماری عمومی نفوس و مسکن سال ۱۳۷۰

جدول ۳۱ آمار ولادت شیت شده به تفکیک شهری و روستایی در استان مرکزی طی سالهای ۱۳۶۵-۷۱

روستایی		شهری		جمع کل ولادت شیت شده	سال
زن	مرد	زن	مرد		
۱۳۳۰۴	۱۱۵۶۹	۹۱۷۴	۹۸۲۶	۴۳۸۷۳	.....۱۳۶۵
۱۰۲۲۵	۹۹۲۱	۸۵۵۵	۸۶۵۹	۳۷۳۶۰	.....۱۳۶۶
۱۰۵۸۵	۱۰۶۳۵	۸۹۴۹	۸۹۴۹	۳۹۱۴۷	.....۱۳۶۷
۹۹۶۳	۱۰۱۶۲	۸۴۵۶	۸۴۵۶	۳۷۲۳۷	.....۱۳۶۸
۷۶۱۶	۷۹۱۹	۸۵۴۱	۸۵۴۱	۳۲۳۷۷	.....۱۳۶۹
۷۳۳۱	۷۷۹۱	۸۱۶۹	۸۱۶۹	۳۱۲۷۹	.....۱۳۷۰
۶۸۰۷	۶۸۴۱	۷۲۲۸	۷۲۲۸	۲۷۸۷۴	.....۱۳۷۱

ماخذ: اداره کل شیت احوال استان

جدول ۳۲ آمار وفات شیت شده به تفکیک شهری و روستایی در استان مرکزی طی سالهای ۱۳۶۵-۷۱

روستایی		شهری		جمع کل وفات شیت شده	سال
زن	مرد	زن	مرد		
۵۰۸	۱۸۲۱	۶۱۵	۱۵۳۰	۲۴۷۴	.....۱۳۶۵
۶۹۷	۱۵۷۶	۶۵۵	۱۴۹۰	۲۴۱۸	.....۱۳۶۶
۹۸۵	۱۸۷۳	۹۳۰	۱۶۱۵	۵۴۰۳	.....۱۳۶۷
۶۰۰	۱۲۶۸	۸۴۳	۱۳۰۶	۴۰۱۷	.....۱۳۶۸
۶۱۴	۱۱۵۳	۷۱۱	۱۳۲۷	۳۸۰۵	.....۱۳۶۹
۵۳۹	۱۱۲۸	۶۹۶	۱۲۱۰	۳۵۷۳	.....۱۳۷۰
۴۸۴	۹۸۷	۵۱۹	۱۰۲۵	۳۰۱۵	.....۱۳۷۱

ماخذ: اداره کل شیت احوال استان

جدول ۳۳ آمار ازدواج ثبت شده به تفکیک مناطق شهری و روستایی در استان طی سالهای ۷۱-۱۳۶۵

ازدواج		جمع کل ازدواج ثبت شده	سال
روستایی	شهری		
۲۴۳۶	۴۸۱۵	۷۲۵۱	.....۱۳۶۵
۳۱۸۸	۵۴۴۴	۸۶۳۲	.....۱۳۶۶
۳۵۴۳	۵۶۴۱	۹۱۸۴	.....۱۳۶۷
۳۳۹۵	۶۸۷۹	۱۰۲۷۴	.....۱۳۶۸
۳۴۰۲	۷۲۰۷	۱۰۶۱۰	.....۱۳۶۹
۱۸۲۰	۸۵۲۶	۱۰۳۴۶	.....۱۳۷۰
۲۸۳۶	۷۰۱۸	۹۸۵۴	.....۱۳۷۱

ماخذ: اداره کل ثبت احوال استان

جدول ۳۴ آمار طلاقهای ثبت شده به تفکیک مناطق شهری و روستایی در استان طی سالهای ۷۱-۱۳۶۵

طلاق		جمع کل طلاق ثبت شده	سال
روستایی	شهری		
۱۴۵	۴۹۱	۶۳۶	.....۱۳۶۵
۱۵۰	۴۶۱	۶۱۱	.....۱۳۶۶
۱۰۹	۴۵۸	۵۶۷	.....۱۳۶۷
۱۴۶	۴۵۹	۶۰۵	.....۱۳۶۸
۱۱۴	۴۹۲	۶۰۶	.....۱۳۶۹
۱۸۹	۳۹۹	۵۸۸	.....۱۳۷۰
۱۳۵	۴۰۹	۵۴۴	.....۱۳۷۱

ماخذ: اداره کل ثبت احوال استان مرکزی

جدول ۲۳۵: مار و ولادت ثبت شده به تفکیک شهر و روستایی در شهرستان اراک طی سالهای ۱۳۶۵-۷۱

روستایی		شهری		جمع کل ولادت ثبت شده	سال
زن	مرد	زن	مرد		
۴۵۷۱	۴۵۲۴	۶۲۶۱	۶۱۳۹	۲۱۵۰۵	.....۱۳۶۵
۳۳۴۱	۳۳۲۴	۵۱۸۱	۵۲۵۰	۱۷۱۰۶	.....۱۳۶۶
۳۷۹۹	۳۸۱۲	۵۴۳۳	۵۳۶۵	۱۸۴۰۹	.....۱۳۶۷
۳۸۱۱	۳۸۷۱	۵۰۵۸	۵۳۲۵	۱۸۰۶۵	.....۱۳۶۸
۳۳۰۵	۳۱۶۲	۴۵۵۸	۴۷۲۶	۱۵۷۶۱	.....۱۳۶۹
۱۹۷۴	۲۰۴۶	۴۸۵۲	۴۹۴۵	۱۳۸۱۷	.....۱۳۷۰
۲۳۶۱	۱۵۰۵	۳۰۱۵	۳۹۲۴	۱۰۸۰۵	.....۱۳۷۱

ماخذ: اداره کل ثبت احوال استان

جدول ۲۳۶: مار و وفات ثبت شده به تفکیک شهر و روستایی در شهرستان اراک طی سالهای ۱۳۶۵-۷۱

روستایی		شهری		جمع کل وفات ثبت شده	سال
زن	مرد	زن	مرد		
۱۵۵	۴۱۶	۳۹۲	۹۱۶	۱۸۷۹	.....۱۳۶۵
۱۱۱	۳۴۸	۳۷۷	۸۰۶	۱۵۴۲	.....۱۳۶۶
۱۶۰	۴۸۲	۴۷۶	۸۰۴	۱۹۲۲	.....۱۳۶۷
۲۱۶	۳۷۳	۴۳۰	۸۵۱	۱۷۶۰	.....۱۳۶۸
۳۰۵	۳۶۸	۳۹۷	۶۲۱	۱۴۹۱	.....۱۳۶۹
۱۱۲	۳۳۶	۳۶۹	۶۰۳	۱۳۱۰	.....۱۳۷۰
۶۷	۱۷۱	۳۷۹	۴۰۹	۹۲۶	.....۱۳۷۱

ماخذ: اداره کل ثبت احوال استان

جدول ۲۷ آمار ازدواج ثبت شده بد تفکیک مناطق شهری و روستایی در استان طی سالهای ۱۳۶۵-۷۱

ازدواج		جمع کل ازدواج ثبت شده	سال
روستایی	شهری		
۲۴۳۶	۴۸۱۵	۷۲۵۱	.....۱۳۶۵
۲۱۸۸	۵۴۴۴	۸۶۳۲	.....۱۳۶۶
۲۵۴۳	۵۶۴۱	۹۱۸۴	.....۱۳۶۷
۲۳۹۵	۶۸۷۹	۱۰۲۷۴	.....۱۳۶۸
۲۴۰۲	۷۲۰۷	۱۰۶۱۰	.....۱۳۶۹
۱۸۲۰	۸۵۲۶	۱۰۳۴۶	.....۱۳۷۰
۲۸۳۶	۷۰۱۸	۹۸۵۴	.....۱۳۷۱

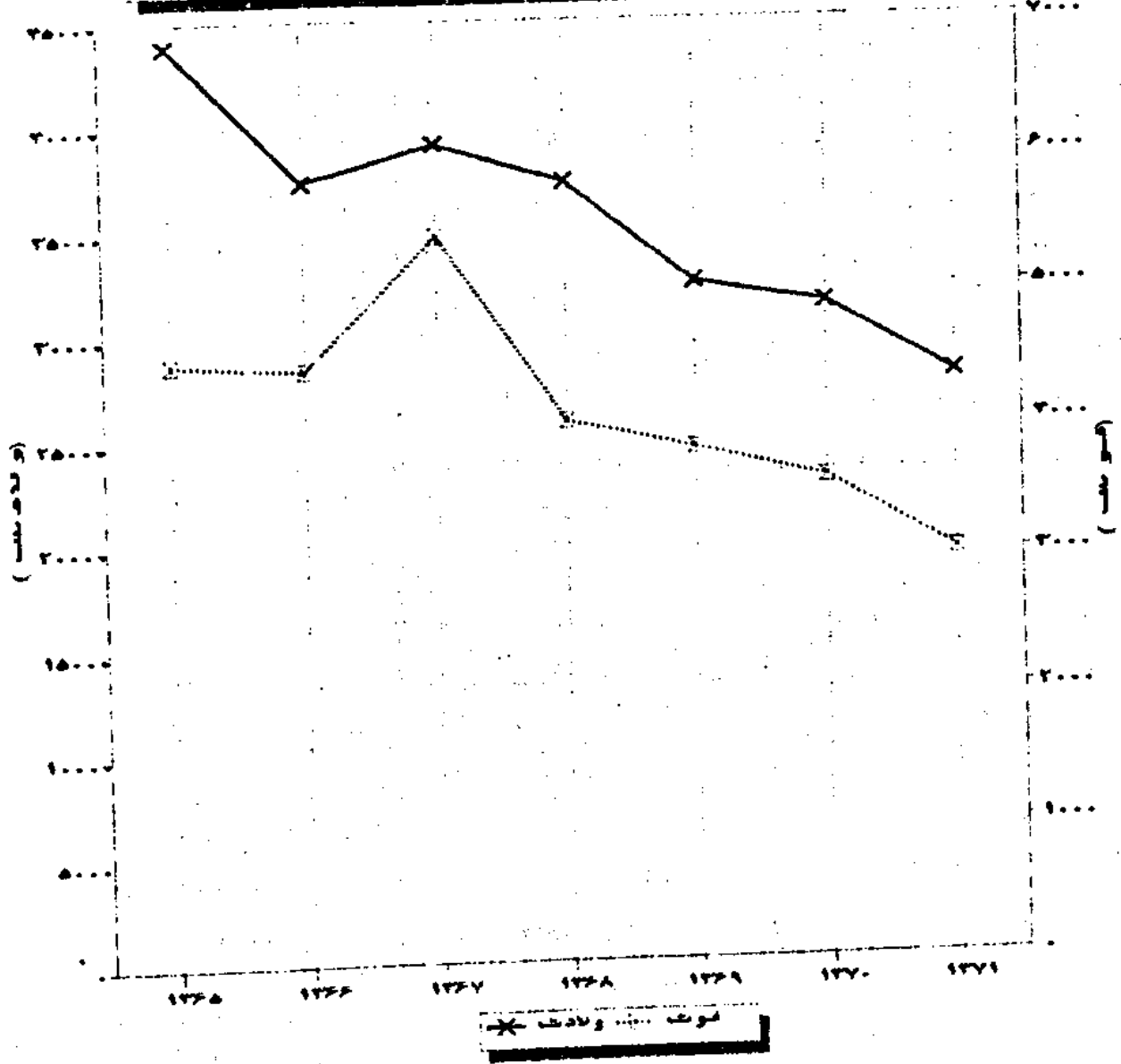
ماخذ: اداره کل ثبت احوال استان

جدول ۲۸ آمار طلاقهای ثبت شده بد تفکیک مناطق شهری و روستایی در استان طی سالهای ۱۳۶۵-۷۱

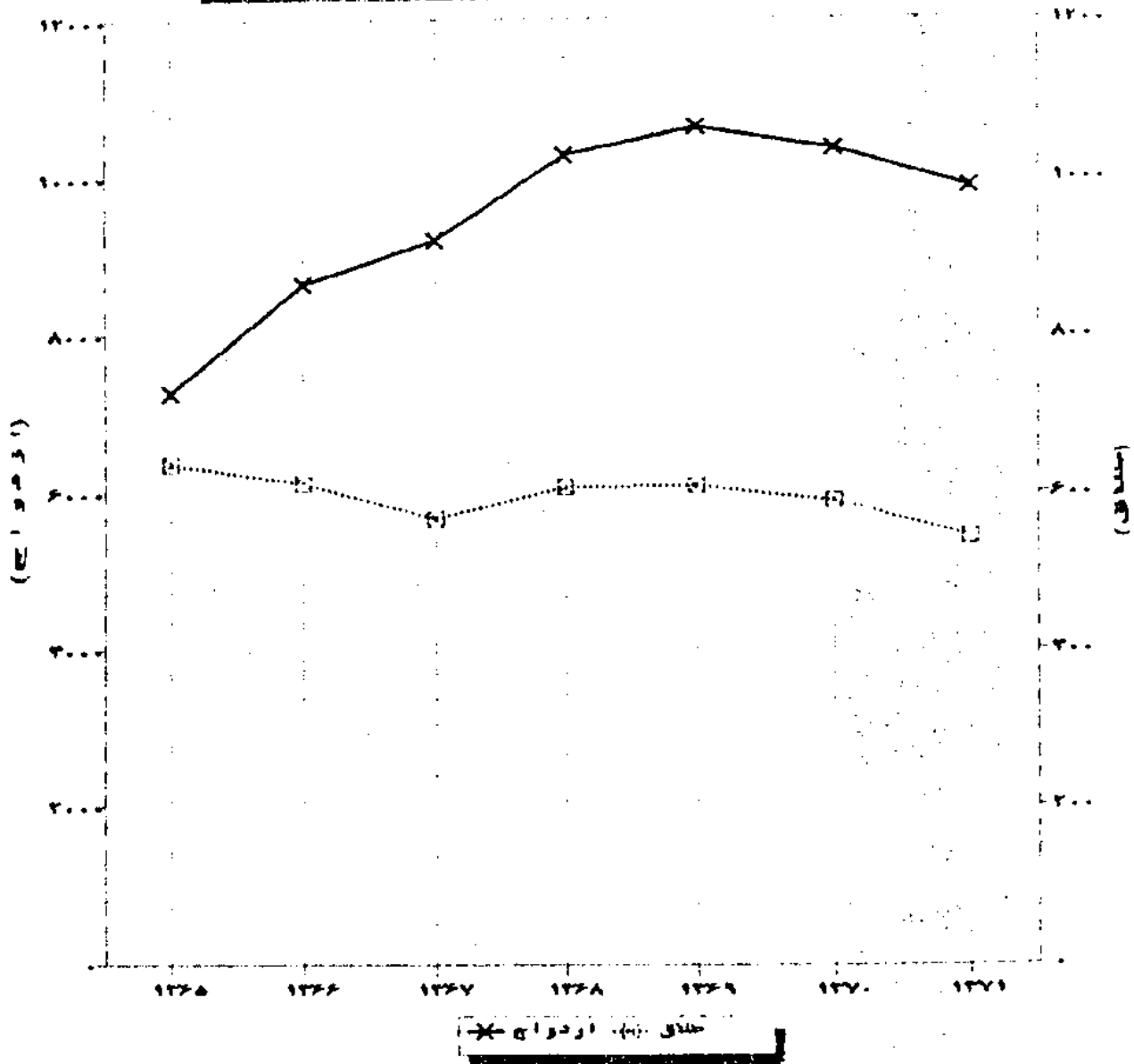
طلاق		جمع کل طلاق ثبت شده	سال
روستایی	شهری		
۱۲۵	۴۹۱	۶۱۶	.....۱۳۶۵
۱۵۰	۴۶۱	۶۱۱	.....۱۳۶۶
۱۰۹	۴۵۸	۵۶۷	.....۱۳۶۷
۱۲۶	۴۵۹	۶۰۵	.....۱۳۶۸
۱۱۴	۴۹۲	۶۰۶	.....۱۳۶۹
۱۸۹	۳۹۹	۵۸۸	.....۱۳۷۰
۱۳۵	۴۰۹	۵۴۴	.....۱۳۷۱

ماخذ: اداره کل ثبت احوال استان مرکزی

روند و ضایع ولادت و فوت بین سالهای ۱۳۶۵-۱۳۷۱

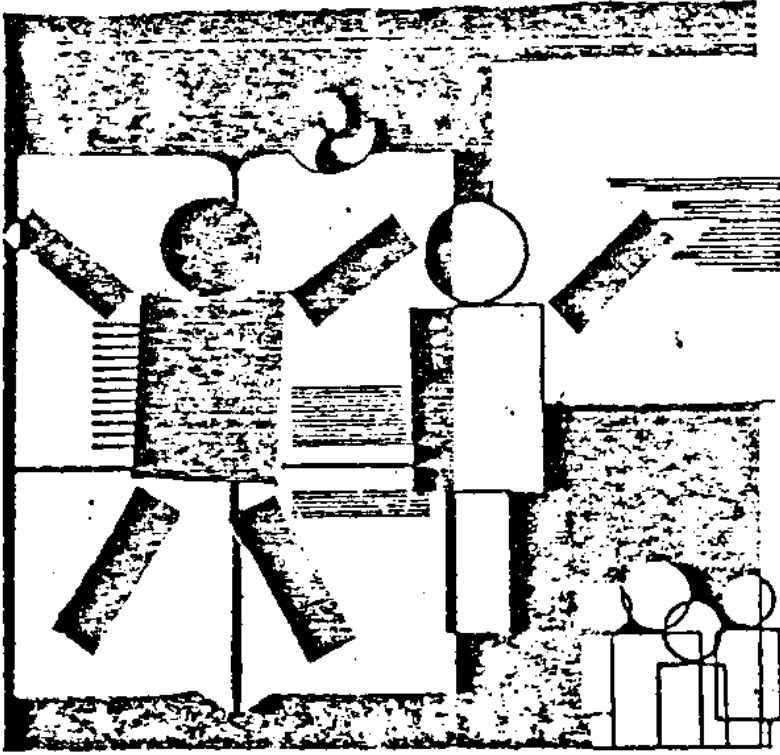


آمار و قایع از دواخ و خلاق بین سالهای ۱۳۶۵-۱۳۷۱









فصل سوم  
امور پیش و بعد از پیش

### فصل ۳: آموزش و پرورش

بر اساس آمارگیری جاری جمعیت در سال ۱۳۷۰، جمعیت با سواد ۶ ساله و بالاتر استان ۷۲۹۲۲۴۰ نفر (۵۴/۸ درصد شهری، ۴۵/۲ درصد روستایی) می باشد. در سال ۱۳۷۱ در صدا سواد آن در مسردان ۶ ساله و بالاتر ۸۲/۱ درصد و زنان ۶ ساله و بالاتر ۶۷/۵ درصد می باشد.

الف) آموزش عمومی و متوسطه:

در سال تحصیلی ۷۲-۱۳۷۱ در ۲۲۴۲ آموزشگاه استان، بیش از ۳۲۲۵۴۶ دانش آموز در ۱۸۲۹ کلاس درس در سطوح مختلف تحصیلی مشغول به تحصیل بوده اند. تعداد کادر آموزشی معلمی در این سال، حدود ۱۲ هزار نفر می باشد. در سال تحصیلی مورد گزارش، در ۱۲ مدرسه ابتدایی حدود ۸۴۸ دانش آموز عقب مانده و معلول (ذهنی، جسمی) بنا ساز کار، نابینا و ناشنوا مشغول به تحصیل بوده و تدریس این تعداد در ۱۷،۱ معلم بعهده داشته اند. دوره ابتدایی در اینگونه مدارس بیشترین تعداد دانش آموزان را دارا بوده است.

در ضمن ۸۵۹ انو آموزش کودکان استثنایی در ۲۸ آموزشگاه در سطح استان آموزش داده میشوند.

بیش از ۲۰۹۱۸۲ دانش آموز در دوره ابتدایی در ۱۴۲۲ آموزشگاه مشغول به تحصیل بوده اند. تعداد معلم در این مقطع تحصیلی ۶۷۲۹ نفر می باشد و نسبت دانش آموز به معلم در این مقطع تحصیلی ۲۱ نفر می باشد.

در سال تحصیلی ۷۲-۱۳۷۱، در ۲۵۴۸ آموزشگاه و در بیش از ۲۶۸۶ کلاس آموزش حدود ۸۲۰۷۲۴ دانش آموز در دوره راهنمایی بعهده بیش از ۲۹۷۶ مدرس بوده است. و تراکم دانش آموز در کلاس دوره های ابتدایی و راهنمایی به ترتیب ۲۸/۵ و ۲۱ نفر محاسبه شده است.

تعداد دانش آموزان دوره متوسطه عمومی در سال تحصیلی ۷۲-۱۳۷۱، بالغ بر ۳۵ هزار نفر می باشد. تعداد معلم در این مقطع و در این سال حدود ۲۷۴۰ می باشد که از این تعداد ۹۸۹ نفر در مناطق شهری و ۲۸۵ نفر در مناطق روستایی مشغول به خدمت می باشند.

در سال تحصیلی ۷۲-۱۳۷۱ بیش از ۷ هزار هنر جو در هنرستانهای فنی (۵/۵ درصد) حرفه ای (۲۸/۹ درصد)، آموزش کشاورزی (۴/۶ درصد) مشغول به تحصیل بوده اند. بیشترین تعداد هنر آموز متعلق به هنرستانهای فنی می باشد. حدود ۳۹۰۰ بزرگسال مرد و زن در ۲۲۴ آموزشگاه استان به تحصیل مشغول بوده اند. که ۷۱/۸۰ درصد دانش آموزان را مردان تشکیل میدهند.

ب) نهضت سواد آموزی:

در سال ۱۳۷۱، تعداد ۱۸۴۱ آموزشیار نهضت سواد آموزی بدستدریسی بیش از ۱۷ هزار سواد آموخته اشتغال داشته‌اند (۲/۷۷ در صد در دوره مقدماتی و ۸/۲۲ در صد در دوره تکمیلی) در این سال یک نفر از هر یک نفر مدرس ۹/۲ نفر سواد آموز وجود داشته است. تعداد کلاسهای سواد آموزی در نیمه اول و دوم سال ۱۳۷۱ حدود ۱۷۰۰ کلاس بوده که در مقاطع مقدماتی، تکمیلی، دوپایه و پنجم تشکیل شده است.

ج) آموزش عالی:

در سال ۱۳۷۱ مراکز و موسسات آموزش عالی در استان مرکزی شامل واحدهای دانشگاه آزاد اسلامی در شهرهای اراک، ساوه، آشتیان، شراق، محلات، واحدهای دانشگاه پیام نور در شهر هسائی، دلپجان، ساوه، سازند، دانشگاه علوم پزشکی اراک و دانشگاه تربیت معلم اراک و دانشگاه پلی تکنیک تفرش میباشد. مهمترین آموزش عالی استان، دانشگاه آزاد اسلامی و احداث اراک میباشد که متأسفانه بدلیل عدم ارسالی بودجه، جدا اول آمار فعالیت‌های این مرکز در این فصل نیامده است. مهمترین مرکز آموزش عالی دولتی دانشگاه تربیت معلم اراک است که بیش از ۸۰۰ نفر دانشجو در رشته‌های علوم پایه و علوم انسانی در آن به تحصیل اشتغال دارند.

جدول ۲۹ کودکان و کودکان کودکستانی شهرستانهای استان سال تحصیلی: ۱۳۷۱-۷۲

کودکان کودکستانی		کودکستان	شهرستان
دختر	پسر		
۹۳۱	۸۸۸	۲۷	کل استان
۲۶	۳۱	۲	آشتیان
۳۲۵	۳۰۸	۹	اراک
۷۶	۸۲	۸	تفرش
۱۸۰	۱۷۸	۱۰	خمین
۲۸	۳۷	۱	دلیجان
۳۳۴	۱۹۰	۷	ساوه
-	-	-	سربند
۶۲	۶۲	۱	محللات

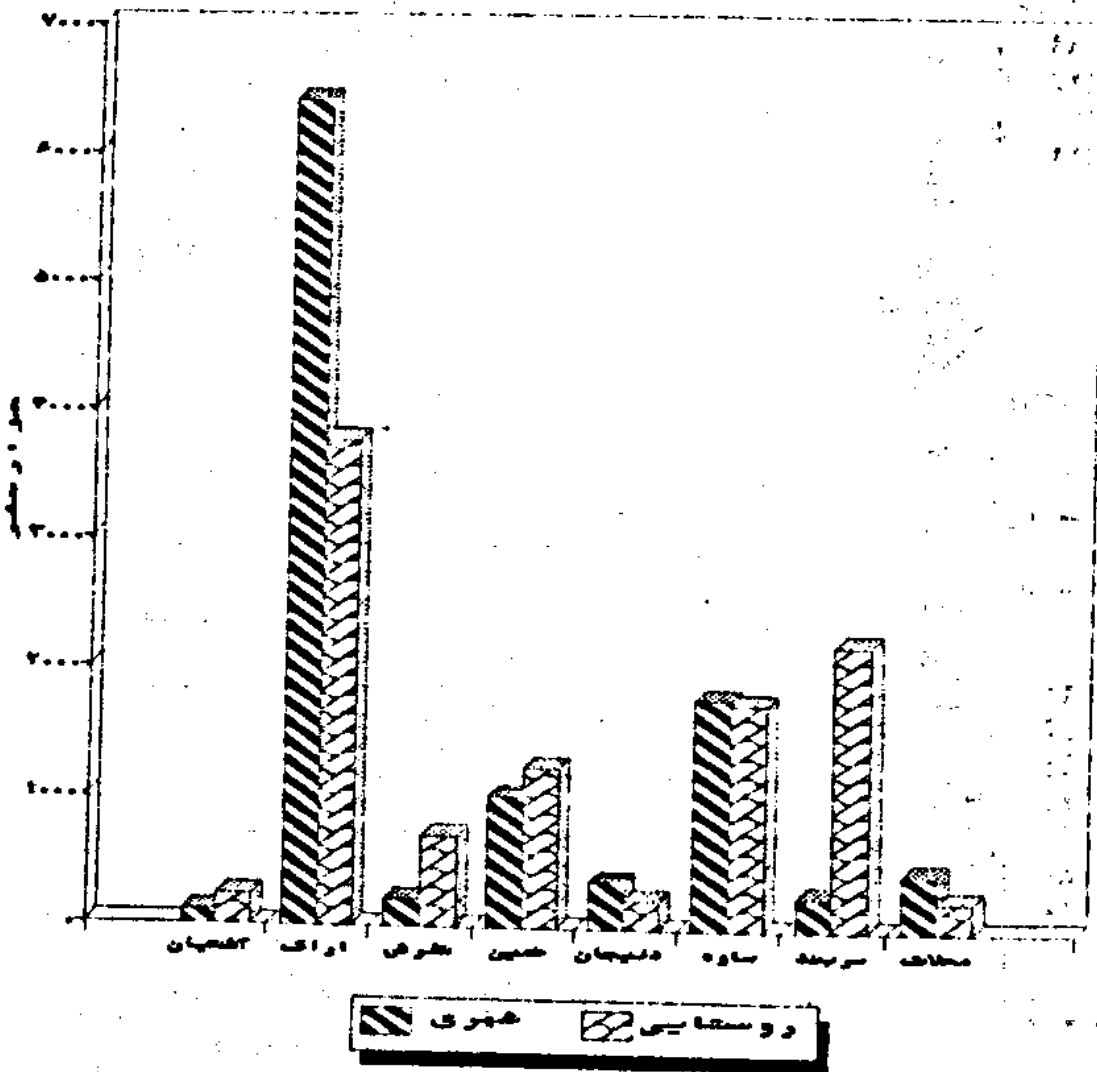
ماخذ: اداره کل آموزش و پرورش استان مرکزی

جدول ۴۰ دانش آموزان دبستانهای استان بتهکیک جنس در مناطق شهری و روستایی: سال ۱۳۷۱

روستایی			شهری			شهرستان
دختر	پسر	جمع	دختر	پسر	جمع	
۴۸۲۸۶	۵۵۰۶۳	۱۰۳۲۴۹	۵۰۸۴۳	۵۴۸۹۰	۱۰۵۷۳۳	کل استان
۱۱۰۷	۱۱۸۷	۲۲۹۴	۴۴۱	۴۹۷	۹۳۸	آشتیان
۱۷۴۵۵	۲۰۳۰۸	۳۷۷۶۳	۳۰۷۲۶	۳۳۲۹۰	۶۴۰۱۶	اراک
۳۱۶۷	۳۸۲۰	۶۹۸۷	۹۷۰	۱۰۱۴	۱۹۸۴	تفرش
۵۹۳۳	۶۴۶۴	۱۲۳۹۸	۵۰۶۰	۵۲۰۳	۱۰۲۶۳	خمین
۹۷۰	۱۲۴۹	۲۲۱۹	۱۷۵۳	۱۹۲۳	۳۶۷۶	دلیجان
۸۲۱۰	۹۱۶۶	۱۷۳۷۶	۸۴۰۴	۹۴۷۶	۱۷۸۸۰	ساوه
۱۰۴۶۱	۱۱۶۴۳	۲۲۱۰۴	۱۲۹۹	۱۲۹۲	۲۵۹۱	سربند
۱۰۸۲	۱۲۲۶	۲۳۰۸	۲۱۹۰	۲۱۹۵	۴۳۸۵	محللات

ماخذ: اداره کل آموزش و پرورش استان مرکزی

تعداد ادانش آموزان دبستانهای استان به تفکیک  
 شهری و روستایی سال ۱۳۷۱



جدول ۴۱ دانش آموزان مدارس راهنمایی استان بستک یک جنس در مناطق شهری و روستایی:  
سال ۱۳۷۱

روستایی			شهری			شهرستان
دختر	پسر	جمع	دختر	پسر	جمع	
۹۲۳۵	۲۰۲۷۶	۲۹۷۱۱	۲۹۲۹۶	۲۹۰۶۷	۵۸۳۶۳	کل استان
۱۹۳	۳۵۷	۵۵۰	۲۱۹	۲۰۷	۴۲۶	آشتیان
۲۹۰۰	۶۶۶۱	۹۵۶۱	۱۴۸۸۷	۱۷۵۱۲	۳۲۳۹۹	اراک
۴۸۰	۱۴۱۶	۱۸۹۶	۶۱۹	۹۵۱	۱۵۷۰	تفرش
۱۷۹۹	۲۱۶۳	۳۹۶۲	۲۴۶۹	۲۶۳	۵۰۹۹	خمین
۲۰۳	۵۸۹	۷۹۲	۸۱۳	۹۸۸	۱۸۰۱	دلیجان
۱۸۵۸	۳۵۲۶	۵۳۸۴	۳۵۲۸	۲۴۵۳	۵۹۸۱	ساوه
۱۱۳۴	۲۲۲۲	۳۳۵۶	۵۷۶۲	۷۲۷	۶۴۸۹	سربند
۲۶۸	۵۲۲	۷۹۰	۹۸۹	۱۳۸۹	۲۳۷۸	مخلات

ماخذ: اداره کل آموزش و پرورش استان مرکزی

جدول ۴۲ دانش آموزان دبیرستانهای استان بستک یک جنس در مناطق شهری و روستایی:  
سال ۱۳۷۱


روستایی			شهری			شهرستان
دختر	پسر	جمع	دختر	پسر	جمع	
۲۱۵۱	۴۴۹۸	۶۶۴۹	۱۳۲۸۹	۱۵۵۷۲	۲۸۸۶۱	کل استان
-	۳۶	۳۶	۱۲۵	۴۰۰	۵۲۶	آشتیان
۱۰۱	۱۰۹۱	۱۱۹۲	۷۹۸۳	۸۹۲۷	۱۶۹۱۰	اراک
۷۷	۵۱۷	۵۹۴	۵۱۶	۵۹۹	۱۱۱۵	تفرش
۵۰۰	۸۶۸	۱۳۶۸	۱۴۹۳	۱۶۱۹	۳۱۱۲	خمین
۷۵	۱۸۰	۲۵۵	۵۲۸	۸۷۴	۱۴۰۲	دلیجان
۵۳۵	۷۸۰	۱۳۱۵	۱۶۱۲	۲۰۵۹	۳۶۷۳	ساوه
۳۰۸	۷۹۸	۱۱۰۶	۴۶۷	۳۶۸	۸۳۵	سربند
۵۵	۲۲۸	۲۸۳	۵۶۲	۷۲۶	۱۲۸۸	مخلات

ماخذ: اداره کل آموزش و پرورش استان مرکزی





تعداد دانش آموزان دبیرستانهای استان به تفکیک مناطق شهری و روستایی در سال ۱۳۷۱



جدول ۴۳ تعداد دبستان، مدارس راهنمایی و دبیرستان استان بتفکیک مناطق شهری و روستایی سال تحصیلی: ۷۲-۱۳۷۱

شهرستان	مناطق شهری			مناطق روستایی		
	دبستان	راهنمایی	دبیرستان	دبستان	راهنمایی	دبیرستان
کل استان	۲۸۰	۱۵۷	۸۲	۱۱۴۲	۳۹۱	۷۴
آشتیان	۵	۵	۴	۳۸	۱۵	۱
اراک	۱۳۸	۷۷	۴۱	۳۲۵	۱۲۷	۱۷
نقرش	۱۲	۹	۷	۱۱۱	۲۸	۹
خمین	۳۲	۱۵	۶	۱۴۱	۵۲	۱۵
دلیجان	۱۲	۸	۵	۳۲	۱۵	۵
ساوه	۵۴	۲۴	۱۱	۲۳۹	۶۷	۱۳
سربند	۱۰	۶	۴	۲۳۴	۶۷	۹
محللات	۱۶	۱۳	۵	۳۲	۱۰	۵

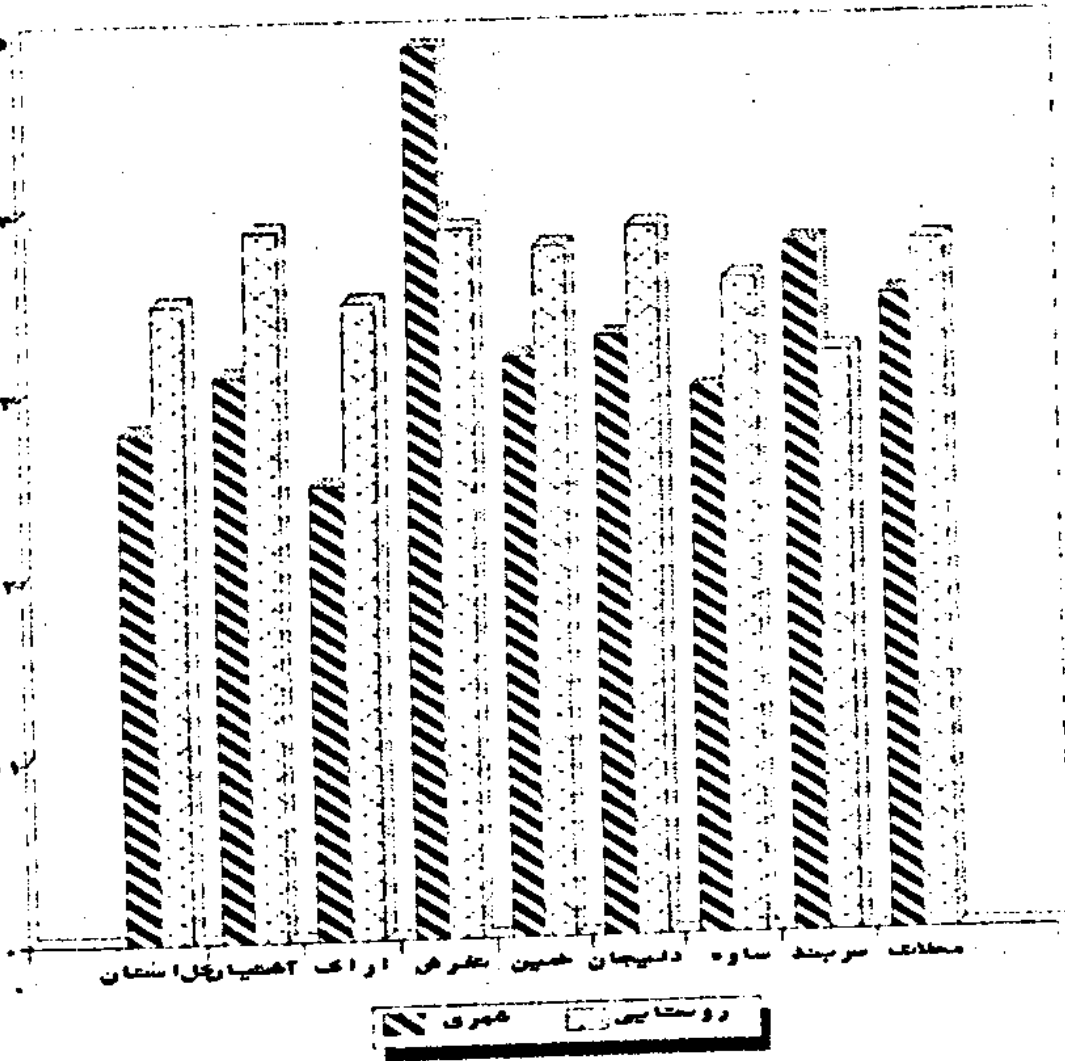
ماخذ: اداره کل آموزش و پرورش استان مرکزی

جدول ۴۴ تعداد کارکنان آموزشگاهها، کودکان استثنایی استان مرکزی و سال تحصیلی: ۷۲-۱۳۷۱

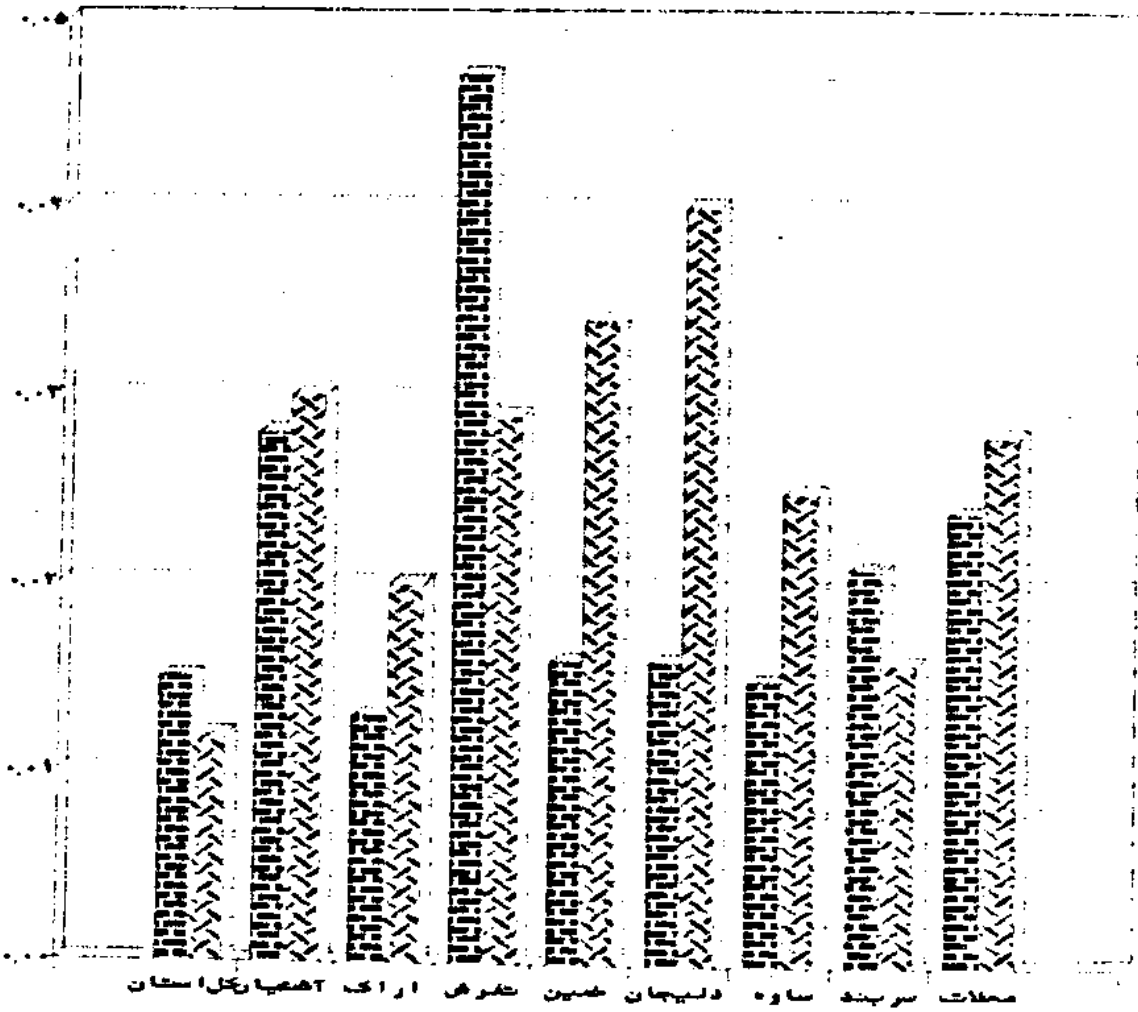
شهرستان	جمع			کارمند			خدمتگزار		
	جمع	مرد	زن	جمع	مرد	زن	جمع	مرد	زن
کل استان	۲۳۵۹	-	-	۲۱۳۰	۱۲۷۷	۸۵۲	۲۲۹	-	-
آشتیان	۵۰	-	-	۴۴	۳۴	۱۰	۶	-	-
اراک	۱۰۶۰	-	-	۹۶۳	۵۰۵	۴۵۸	۹۷	-	-
نقرش	۱۸۹	-	-	۱۶۱	۱۰۹	۵۲	۲۸	-	-
خمین	۳۱۵	-	-	۲۸۶	۲۰۰	۸۶	۲۹	-	-
دلیجان	۱۰۵	-	-	۹۸	۷۴	۲۴	۷	-	-
ساوه	۳۶۸	-	-	۳۳۳	۲۰۱	۱۳۲	۳۵	-	-
سربند	۱۱۵	-	-	۱۴۰	۸۵	۵۵	۱۵	-	-
محللات	۱۱۷	-	-	۱۰۵	۶۹	۳۶	۱۲	-	-

ماخذ: اداره کل آموزش و پرورش استان مرکزی

نسبت معلمان به دانش آموزان دوره ابتدایی به تفکیک شهری و روستایی در سال ۱۳۷۱

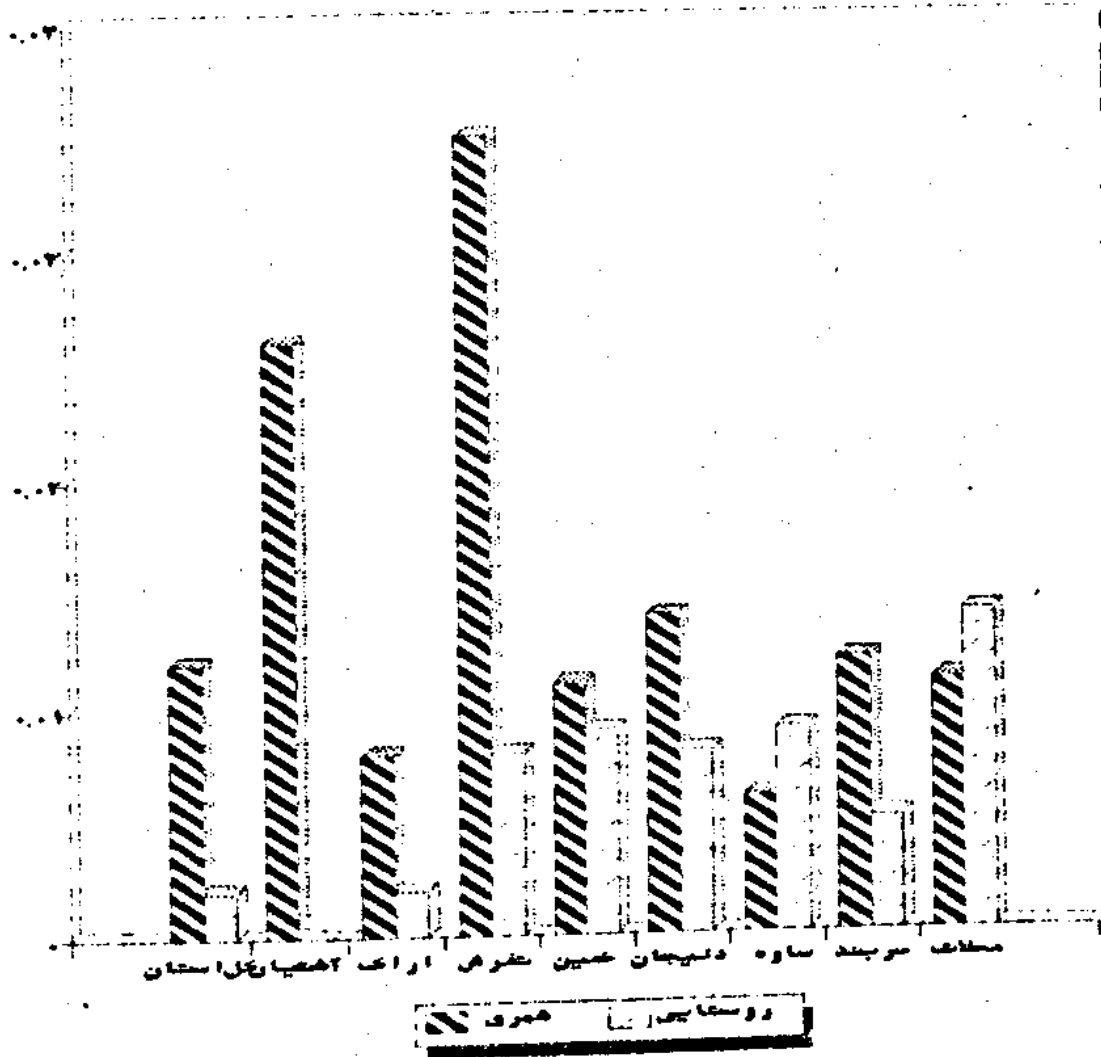


نسبت معلمان به دانش آموزان دوره راهنمایی به  
شکلیک شهری و روستایی



نسبت معلمان به دانش آموزان

نسبت معلمان به دانش آموزان دوره دبیرستان به تفکیک شهری و روستایی در سال ۱۳۷۱



جدول ۴۵. تعداد مدارس، دانش آموزان استثناسی و تعداد کارکنان آموزشی مربوط به آنها در استان بر حسب جنس و تفکیک شهرستان: سال تحصیلی ۲۲-۱۳۷۱

شهرستان	تعداد مدارس	تعداد دانش آموزان			تعداد معلمان		
		جمع	پسر	دختر	جمع	مرد	زن
کل استان	۱۲	۸۴۸	۵۰۲	۳۴۶	۱۱۷	-	-
آشتیان	۱	۷	۷	-	۱	-	-
اراک	۵	۳۵۰	۲۰۹	۱۴۱	۵۰	-	-
تفرش	۱	۱۳	۷	۶	۲	-	-
خمین	۱	۱۱۵	۶۶	۴۹	۱۶	-	-
دلیجان	۱	۴۵	۲۲	۲۳	۸	-	-
ساوه	۱	۱۷۲	۱۱۶	۵۶	۲۲	-	-
سربند	۱	۶۵	۳۳	۳۲	۷	-	-
محلات	۱	۸۱	۴۲	۳۹	۱۱	-	-

ماخذ: اداره کل آموزش و پرورش استان مرکزی

جدول ۴۶. مدارس حرفه ای و فنی شهرستانها استان: سال تحصیلی ۲۲-۱۳۷۱

شهرستان	جمع	شهرستان			سایر
		فنی	کشاورزی	حرفه ای	
کل استان	۲۸	۱۴	۲	۱۲	-
آشتیان	۱	۱	-	-	-
اراک	۷	۳	-	۴	-
تفرش	۵	۲	-	۲	-
خمین	۴	۱	-	۲	-
دلیجان	۲	۱	-	۱	-
ساوه	۵	۳	-	۲	-
سربند	۲	۱	-	-	-
محلات	۲	۱	-	۱	-

ماخذ: اداره کل آموزش و پرورش استان مرکزی

جدول ۴۷ دانش آموزان مدارس حرفه‌ای و فنی شهرستانهای استان: سال تحصیلی ۱۳۷۱-۷۲

سایر	همنه‌رستان			جمع	شهرستان
	کشاورزی	حرفه‌ای	فنی		
-	۳۲۰	۲۷۴۷	۳۹۰۷	۶۹۷۴	کل استان
-	-	-	۸۵	۸۵	آشتیان
-	-	۱۳۹۶	۱۷۷۹	۳۱۷۵	اراک
-	-	۵۹	۱۹۱	۲۵۰	تفرش
-	۱۶۸	۲۶۲	۳۹۱	۸۲۱	خمین
-	-	۱۸۱	۳۳	۲۱۴	دلیجان
-	-	۶۲۸	۸۹۲	۱۵۲۰	ساوه
-	۱۵۲	-	۳۰۶	۴۵۸	سربند
-	-	۲۲۱	۲۳۰	۴۵۱	محلان

ماخذ: اداره کل آموزش و پرورش استان مرکزی

جدول ۴۸ تعداد آموزشگاههای موجود استان: سال تحصیلی ۱۳۷۱-۷۲

نام مناطق	ابتدایی	راهنمایی تحصیلی	متوسطه عمومی	همنه‌رستان فنی	همنه‌رستان کشاورزی	همنه‌رستان حرفه‌ای
کل استان	۱۴۲۲	۵۴۸	۱۵۶	۱۴	۲	۱۳
شهری	۲۸۰	۱۵۷	۸۲	۱۳	-	۱۳
روستایی	۱۱۴۲	۳۹۱	۷۴	۱	۲	-
آشتیان						
شهری	۵	۵	۴	۱	-	-
روستایی	۲۸	۱۵	۱	-	-	-
اراک						
شهری	۱۳۸	۷۷	۴۰	۳	-	۴
روستایی	۳۱۵	۱۲۷	۱۷	-	-	-
تفرش						
شهری	۱۳	۹	۷	۲	-	۲
روستایی	۱۱۱	۳۸	۹	۱	-	-
خمین						
شهری	۳۲	۱۵	۶	۱	-	۲
روستایی	۱۴۱	۵۲	۱۵	-	۱	-
دلیجان						
شهری	۱۲	۸	۵	۱	-	۲
روستایی	۳۲	۱۵	۵	-	-	-
ساوه						
شهری	۵۴	۲۴	۱۱	۳	-	۲
روستایی	۳۳۹	۶۷	۱۳	-	-	-
سربند						
شهری	۱۰	۶	۴	۱	-	-
روستایی	۲۲۴	۶۷	۹	-	۱	-
محلان						
شهری	۱۶	۱۳	۵	۱	-	۱
روستایی	۳۲	۱۰	۵	-	-	-

ماخذ: اداره کل آموزش و پرورش استان مرکزی

جدول ۴۹ دانش آموزان عمومی آموزش بزرگسالان بتفکیک شهری و روستایی و جنس :  
سال تحصیلی ۷۲-۱۳۷۱

دوره متوسطه نظری		دوره راهنمایی تحصیلی						پنجم ابتدایی				شهرستان
		شهر		روستا		شهر		روستا		شهر		
روستا	شهر	پسر	دختر	پسر	دختر	پسر	دختر	پسر	دختر	پسر	دختر	
-	۱۷	۶۶۰	۱۲۵۸	۷۶	۶۲	۳۶۶	۱۳۳۹	-	-	-	-	کل استان
-	-	-	-	-	-	-	-	-	-	-	-	آشتیان
-	-	۴۹۱	۱۰۴۳	-	-	۳۲۱	۹۰۴	-	-	-	-	اراک
-	-	-	-	-	-	-	۴۰	-	-	-	-	تفرش
-	-	۹۰	۱۲۳	-	-	-	۱۱۴	-	-	-	-	خمین
-	-	-	-	۲۹	-	-	-	-	-	-	-	دلیجان
-	۱۷	۷۹	۳۵	۴۷	۶۲	۴۵	۲۰۴	-	-	-	-	ساوه
-	-	-	۵۷	-	-	-	۷۷	-	-	-	-	سربند
-	-	-	-	-	-	-	-	-	-	-	-	محللات

ماخذ: اداره کل آموزش و پرورش استان مرکزی

جدول ۵۰ تعداد آموزشگاههای شهرستانهای استان مرکزی بتفکیک شهری و روستایی:  
سال تحصیلی ۷۲-۱۳۷۱

دوره متوسطه نظری		دوره راهنمایی تحصیلی		پنجم ابتدایی		شهرستان
		روستا	شهر	روستا	شهر	
۷۴	۸۳	۳۹۱	۱۵۷	۱۱۴۲	۲۸۰	کل استان
۱	۴	۱۵	۵	۳۸	۵	آشتیان
۱۷	۴۱	۱۲۷	۷۷	۳۲۵	۱۳۸	اراک
۹	۷	۳۸	۹	۱۱۱	۱۳	تفرش
۱۵	۶	۵۲	۱۵	۱۴۱	۳۲	خمین
۵	۵	۱۵	۸	۳۲	۱۲	دلیجان
۱۳	۱۱	۶۷	۲۴	۳۳۹	۵۴	ساوه
۹	۴	۶۷	۶	۲۲۴	۱۰	سربند
۵	۵	۱۰	۱۳	۳۲	۱۶	محللات

ماخذ: اداره کل آموزش و پرورش استان مرکزی



جدول ۵۱ تعداد معلمان دبستان و مدارس راهنمایی و دبیرستان استان بتهکیک مناطق شهری و روستایی: سال ۷۲-۱۳۷۱

روستا بستی			شهری			شهرستان
دبیرستان	راهنمایی	دبستان	دبیرستان	راهنمایی	دبستان	
۲۸۵	۱۲۹۸	۲۷۰۷	۱۲۷۲	۱۶۷۸	۳۰۲۲	کل استان
۱	۲۶	۹۰	۲۵	۲۷	۳۰	آشتیان
۲۲	۲۱۵	۱۳۳۰	۵۲۷	۸۹۲	۱۶۳۰	اراک
۲۶	۱۱۲	۲۷۲	۷۱	۹۲	۹۸	تفرش
۵۷	۲۲۲	۲۷۶	۱۱۹	۱۶۹	۲۳۲	خمین
۸	۵۰	۸۷	۵۴	۶۰	۱۲۴	دلیجان
۸۰	۲۳۲	۶۳۸	۱۱۲	۲۷۲	۵۴۳	ساوه
۵۴	۱۹۲	۷۲۳	۳۲	۵۶	۹۹	سربند
۱۶	۳۵	۸۹	۲۹	۱۰۶	۱۵۲	محلات

ماخذ: اداره کل آموزش و پرورش استان

جدول ۵۲ تعداد مراکز و دانشجویان تربیت معلم و انیسیتو تکنولوژی سال تحصیلی ۷۲-۱۳۷۱

آموزش گسده فنی			تربیت معلم				شهرستان	
دانشجو			تعداد مرکز	دانشجو و دانش آموز معلم				تعداد مرکز
				پسر	دختر	جمع		
-	-	-	-	۵۵۲	۳۲۷	۸۸۱	۴	کل استان
-	-	-	-	-	-	-	-	آشتیان
-	-	-	-	۲۱۱	۳۲۷	۵۳۸	۲	اراک
-	-	-	-	-	-	-	-	تفرش
-	-	-	-	-	-	-	-	خمین
-	-	-	-	۱۸۸	-	۱۸۸	۱	دلیجان
-	-	-	-	۱۵۵	-	۱۵۵	۱	ساوه
-	-	-	-	-	-	-	-	سربند
-	-	-	-	-	-	-	-	محلات

ماخذ: اداره کل آموزش و پرورش استان

جدول ۶۴ - تعداد کارکنان نهفت سواد آموزی در شهرستانهای استان مرکزی سال: ۱۳۷۱

جمع کل	نیمه دوم سال ۱۳۷۱				شهرستان
	آموزشیار کادر				
	برادر	خواهر	برادر	خواهر	
۱۳۵۰	۱۲۵	۱۰۶	۲۲۷	۸۷۲	کل استان.....
۲۲۷	۲۷	۲۲	۲۲	۲۵۵	اراک.....
۲۸	۶	۳	۷	۱۲	آشتیان.....
۷۷	۱۳	۹	۲۷	۲۸	تفرش.....
۱۹۵	۱۹	۱۷	۱۲	۱۴۷	خمین.....
۵۷	۹	۵	۳	۴۰	دلیجان.....
۲۰۲	۱۶	۱۱	۵۷	۱۱۸	ساوه.....
۱۹۳	۲۱	۱۴	۳۱	۱۲۷	سربند.....
۴۹	۸	۴	۴	۳۳	محللات.....
۱۱۶	۱۵	۸	۳۰	۶۳	زرند.....
۹۶	۱۱	۳	۲۳	۴۹	کمیجان.....

ماخذ: نهفت سواد آموزی استان مرکزی

جدول ۶۵ - تعداد دانشجویان دانشگاه آزاد اسلامی واحد نراق بر حسب جنس سال تحصیلی:  
۱۳۷۱-۷۲

زن		مرد		جمع	دانشکده‌ها
درصد	تعداد	درصد	تعداد		
۳۳	۲۵	۳۹۲	۸۳۱	۸۵۶	علوم انسانی
۰	۰	۳۱۰۰	۱۱۱	۱۱۱	فنی و مهندسی

ماخذ: دانشگاه آزاد اسلامی واحد نراق

جدول ۶۶ - تعداد پذیرفته شدگان و فارغ التحصیلان دانشگاه آزاد اسلامی واحد نراق

فارغ التحصیلان ۷۱-۷۲			پذیرفته شدگان			دانشکده‌ها
زن	مرد	جمع	زن	مرد	جمع	
۰	۷	۷	۲	۲۳۹	۲۴۱	علوم انسانی
۰	۰	۰	۰	۰	۰	فنی و مهندسی

ماخذ: دانشگاه آزاد اسلامی واحد نراق

جدول ۶۷ - تعداد دانشجویان دانشگاه آزاد اسلامی واحد نراق بر حسب رشته سال: ۱۳۷۱-۷۲

تعداد دانشجویان			رشته تحصیلی	دانشکده‌ها
مرد	زن	جمع		
۱۵۸	۷	۱۶۵	مدیریت بازرگانی	علوم انسانی
۲۳۶	۱۸	۲۵۴	= دولتی	
۲۲۲	۰	۲۲۲	حقوق قضایی	
۱۱۱	۰	۱۱۱	مهندسی منابع	فنی و مهندسی

ماخذ: دانشگاه آزاد اسلامی واحد نراق

جدول ۶۸ - تعداد استادان دانشگاه آزاد اسلامی واحد نراق سال: ۷۲-۷۱

استادان				نام دانشکده‌ها
حق التدریس	نیمه وقت	تمام وقت	جمع	
۲۸	۱	۷	۳۶	علوم انسانی
۴	۱	۲	۷	فنی و مهندسی

ماخذ: دانشگاه آزاد اسلامی واحد نراق

جدول ۶۹ - تعداد دانشجویان دانشگاه آزاد اسلامی واحد محلات بر حسب جنس سال تحصیلی: ۷۲-۷۱

زن		مرد		جمع	دانشکده‌ها
درصد	تعداد	درصد	تعداد		
۳۰/۲۴	۱۲۷	۶۹/۷۵	۳۱۶	۴۵۲	

ماخذ: دانشگاه آزاد اسلامی واحد محلات

جدول ۷۰ - تعداد پذیرفته شدگان و فارغ التحصیلان دانشگاه آزاد اسلامی واحد محلات

فارغ التحصیلان ۷۲-۷۱			پذیرفته شدگان			دانشکده‌ها
زن	مرد	جمع	زن	مرد	جمع	
-	-	-	۳۱	۶۹	۱۰۰	

ماخذ: دانشگاه آزاد اسلامی واحد محلات

جدول ۷۱ - تعداد دانشجویان دانشگاه آزاد اسلامی واحدمحلات بر حسب رشته تحصیلی ۷۱-۷۲

تعداد دانشجویان			رشته تحصیلی	دانشکده‌ها
مرد	زن	جمع		
۲۱۶	-	۲۱۶	مهندسی معدن	
۴۹	۱۱۰	۱۵۹	علوم تربیتی	
۵۱	۲۷	۷۸	تاریخ	

ماخذ: دانشگاه آزاد اسلامی واحدمحلات

جدول ۷۲ - تعداد استادان دانشگاه آزاد اسلامی واحدمحلات سال: ۷۱-۷۲

استادان				نام دانشکده‌ها
حق التدریس	نیمه وقت	تمام وقت	جمع	
۲۹	۲	۶	۳۷	

ماخذ: دانشگاه آزاد اسلامی واحدمحلات

جدول ۷۳ - کل دانشجویان دانشگاه پلی تکنیک تفرش بر حسب جنس سال تحصیلی: ۷۲-۱۳۷۱

زن		مرد		جمع	دانشکده‌های دانشگاه پلی تکنیک تفرش
درصد	تعداد	درصد	تعداد		
۳۱۶	۶۳	۳۸۴	۲۲۷	۲۹۰	جمع
۳۱۱	۴۳	۳۴۹	۱۹۱	۲۳۴	دانشکده ریاضی
۳۰۵	۲۰	۳۲۵	۱۳۶	۱۵۶	= برق

ماخذ: دانشگاه پلی تکنیک تفرش

جدول ۷۴ - تعداد پذیرفته شدگان و فارغ التحصیلان دانشگاه پلی تکنیک تفرش بر حسب جنس سال تحصیلی ۷۲-۱۳۷۱

فارغ التحصیلان ۷۲-۷۱			پذیرفته شدگان			دانشکده های دانشگاه
زن	مرد	جمع	زن	مرد	جمع	پلی تکنیک تفرش
۱	۸	۹	۲۳	۵۹	۸۲	جمع
۱	۸	۹	۹	۱۷	۲۶	دانشکده ریاضی
-	-	-	۱۴	۴۲	۵۶	= برق

ماخذ: دانشگاه پلی تکنیک تفرش

جدول ۷۵ - کل دانشجویان مجتمع فنی و مهندسی اراک بر حسب جنس، سال تحصیلی: ۷۲-۱۳۷۱

زن		مرد		جمع	رشته های تحصیلی مجتمع
درصد	تعداد	درصد	تعداد		
۱	۶	۹۹	۵۱۵	۵۲۱	جمع
۱	۶	۹۵	۱۱۶	۱۲۲	نقشه کشی صنعتی
-	-	۱۰۰	۹۷	۹۷	جوشکاری
-	-	۱۰۰	۱۳۳	۱۳۳	ریخته گری
-	-	۱۰۰	۳۵	۳۵	کامپیوتر
-	-	۱۰۰	۲۲	۲۲	منابع اتومبیل
-	-	۱۰۰	۴۴	۴۴	ماشین افزار
-	-	۱۰۰	۴۶	۴۶	برق
-	-	۱۰۰	۲۰	۲۰	مکانیک
-	-	۱۰۰	۲	۲	ابزارسازی

ماخذ: مجتمع آموزشی ماشین سازی اراک

جدول ۷۶ - تعداد پذیرفته شدگان و فارغ التحصیلان مجتمع فنی مهندسی اراک بر حسب جنس و سال تحصیلی ۱۳۷۱-۷۲

فارغ التحصیلان ۷۱-۷۲			پذیرفته شدگان			رشته های تحصیلی مجتمع
جمع	زن	مرد	جمع	زن	مرد	
۲۸	-	۲۸	۳۲۱	۶	۳۱۵	جمع
۳	-	۳	۸۹	۶	۸۳	نقشه کشی صنعتی
۴	-	۴	۶۰	-	۶۰	جوشکاری
۳	-	۳	۸۶	-	۸۶	ریخته گری
-	-	-	۳۵	-	۳۵	کامپیوتر
۹	-	۹	۲۶	-	۲۶	ماشین افزار
۲	-	۲	۲۵	-	۲۵	برق
۷	-	۷	-	-	-	منابع اتومبیل

ماخذ: مجتمع آموزشی ماشین سازی اراک

جدول ۷۷ - تعداد کل دانشجویان دانشگاه تربیت معلم اراک بر حسب جنس در سال تحصیلی ۱۳۷۱-۷۲

تعداد دانشجو			رشته تحصیلی	نام دانشکده
مرد	زن	جمع		
۱۰۶۷	۷۲۲	۱۷۹۹		جمع
۱۳۵	۷۰	۲۰۵	دبیری ریاضی	دانشکده علوم پایه
۱۴۰	۸۶	۲۲۶	دبیری فیزیک	
۸۶	۱۱۰	۱۹۶	دبیری شیمی	
۹۶	۹۲	۱۸۹	دبیری زیست شناسی	
۷۶	۲۲	۱۰۹	فیزیک	
۷۸	۶۰	۱۳۸	شیمی	
۵۲	۷۸	۱۳۰	زیست شناسی	
				دانشکده علوم انسانی
۱۳۳	۶۲	۱۹۵	دبیری ادبیات فارسی	
۸۷	۱۵	۱۰۲	علوم تربیتی	
۷۲	۵۰	۱۲۲	دبیری الهیات	
۴۵	۳۵	۸۰	دبیری زبان انگلیسی	
۶۷	۴۰	۱۰۷	ادبیات	

ماخذ: دانشگاه تربیت معلم اراک

جدول ۷۸ - کارکنان دانشگاه تربیت معلم اراک در سال: ۱۳۷۱

کارکنان غیر آموزشی			کارکنان رسمی
خدمتگزار جز	امور اداری و مالی	کتابخانه	
۲۴ نفر	۵۲ نفر	۶ نفر	
۲۷	۲۴	۶	= روزمزد

ماخذ: دانشگاه تربیت معلم اراک

جدول ۷۹ - کارکنان دانشگاه تربیت معلم اراک در سال: ۱۳۷۱ دنباله

کارکنان آموزشی				جمع	دانشکده ها
کمک آموزشی فنی	حق التدریس	نیمه وقت	تمام وقت		
-	-	-	۲۱	۲۱	دانشکده علوم پایه
-	۹۲	-	۱۴	۱۴	= انسانی =

ماخذ: دانشگاه تربیت معلم اراک



جدول ۸۰ - پذیرفته شدگان و فارغ التحصیلان دانشکاه علوم پزشکی، بر حسب جنس، سال تحصیلی ۱۳۷۱-۷۲

فارغ التحصیلان			پذیرفته شدگان			دانشکده‌ها
زن	مرد	جمع	زن	مرد	جمع	
-	-	-	۳۰	۸	۳۸	دانشکده پرستاری اراک
۲۲	-	۲۲	۲۵	-	۲۵	= مامایی اراک
-	-	-	۲۷	۱۱	۳۸	= پرستاری خمین
-	-	-	۲۲	۳۷	۵۹	= پزشکی اراک

ماخذ: دانشکاه علوم پزشکی اراک

جدول ۸۱ - دانشجویان دانشکاه علوم پزشکی اراک بر حسب جنس، سال تحصیلی: ۱۳۷۱-۷۲

زن		مرد		جمع	دانشکده‌ها
درصد	تعداد	درصد	تعداد		
۳۸۱	۳۰	۳۸	۷	۳۷	دانشکده پرستاری اراک
۳۱۰۰	۲۵	-	-	۲۵	= مامایی اراک
۳۷۱	۲۷	۳۲۸	۱۱	۳۸	= پرستاری خمین
۳۳۷	۲۲	۳۶۲	۳۷	۵۹	= پزشکی اراک

ماخذ: دانشکاه علوم پزشکی اراک

جدول ۸۲ - تعداد کل دانشجویان دانشگاه پیام نور ساوه بر حسب جنس در سال تحصیلی:  
۱۳۷۱-۷۲

تعداد دانشجویان			رشته تحصیلی	نام دانشکده
مرد	زن	جمع		
۲۵	۲۱	۴۶	علوم تربیتی	مرکز ساوه
۹۳	۱۹	۱۱۲	مدیریت دولتی	= =
۶۹	۲۳	۹۲	جغرافیا	= =
۶۶	۱۷	۸۳	حسابداری	= =
۳۹	۱۴	۵۳	زبان و ادبیات فارسی	= =
۳۱۲	۱۲۴	۴۳۶	آمار کل دانشجویان دانشگاه	= =

ماخذ: دانشگاه پیام نور مرکز ساوه

جدول ۸۳ - کارکنان دانشگاه پیام نور ساوه در سال ۱۳۷۱ ( دنباله )

کارکنان غیر آموزشی			دانشکده ها
خدمتگزار جز	امور اداری و مالی	کتابخانه	
۱	۳	۱	مرکز ساوه

ماخذ: دانشگاه پیام نور مرکز ساوه

جدول ۸۴ - کارکنان دانشگاه پیام نور ساوه در سال ۱۳۷۱

کارکنان آموزشی				جمع	دانشکده ها
کمک آموزشی فنی	حق التدریس	نیمه وقت	تمام وقت		
-	۱۰	-	۴	۱۴	مرکز ساوه

ماخذ: دانشگاه پیام نور مرکز ساوه

جدول ۸۵ - تعداد کل دانشجویان دانشگاه پیام نور شازند بر حسب جنس در سال تحصیلی:  
۱۳۷۱-۷۲

تعداد دانشجویان			رشته تحصیلی	نام دانشکده
مرد	زن	جمع		
۶۴	۲۹	۹۳	مدیریت دولتی	پیام نور مرکز شازند = =
۱۷	۱۸	۳۵	علوم تربیتی	

ماخذ: دانشگاه پیام نور مرکز شازند

جدول ۸۶ - کارکنان دانشگاه پیام نور شازند در سال ۱۳۷۱ (دنباله)

کارکنان غیر آموزشی			دانشکده‌ها
خدمتگزار جز	امور اداری و مالی	کتابخانه	
۱ نفر	۲ نفر	—	مرکز شازند

ماخذ: دانشگاه پیام نور مرکز شازند

جدول ۸۷ - کارکنان دانشگاه پیام نور شازند در سال ۱۳۷۱

کارکنان آموزشی				جمع	دانشکده‌ها
کمک آموزشی فنی	حق التدریس	نیمه وقت	تمام وقت		
۷	۷	۱	۱	۱۶	مرکز شازند

ماخذ: دانشگاه پیام نور مرکز شازند

جدول ۸۸ - تعداد کل دانشجویان دانشگاه پیام نور دلیجان بر حسب جنس در سال تحصیلی:  
۱۳۷۱-۷۲

نام دانشکده	رشته تحصیلی	تعداد دانشجو		
		مرد	زن	جمع
علوم	شیمی	۹۲	۲۷	۱۱۹
	ریاضی	۴۹	۱۹	۵۸
علوم انسانی	ادبیات فارسی	۱۵۹	۸۳	۲۴۲
	علوم تربیتی	۱۴۰	۷۴	۲۱۴
	مدیریت دولتی	۱۲۲	۳۰	۱۵۲
	حسابداری	۴۳	۲	۴۵

ماخذ: دانشگاه پیام نور مرکز دلیجان

جدول ۸۹ - کارکنان دانشگاه پیام نور دلیجان در سال ۱۳۷۱ (دنباله)


دانشکده‌ها	کارکنان غیر آموزشی		
	کتابخانه	امور اداری و مالی	خدمتگزار جز
مرکز دلیجان	۱	۹	۲

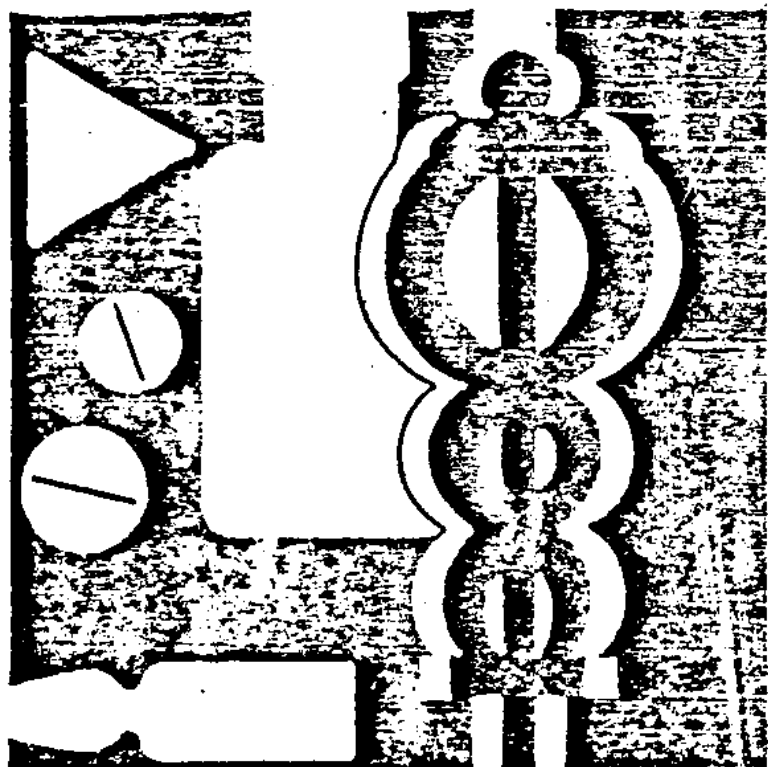
ماخذ: دانشگاه پیام نور مرکز دلیجان

جدول ۹۰ - کارکنان دانشگاه پیام نور دلیجان در سال ۱۳۷۱

دانشکده‌ها	جمع	کارکنان آموزشی		
		تمام وقت	نیمه وقت	حق التدریس
مرکز دلیجان	۹	۶	۳	-

ماخذ: دانشگاه پیام نور مرکز دلیجان





فضل حمپارم  
بهدشت و دره

#### فصل ۴: بهداشت و درمان

در سال ۱۳۷۱ بر اساس آمار سازمان منطقه ای بهداشت و درمان استان مرکزی تعداد ۴۲۴ پزشک و ۷۶ دندانپزشک در این سازمان شاغل بوده اند که ۱۱۱ درمد آنان را پزشکان خارجی تشکیل می دهند شهرستان اراک بیش از ۵۵ درصد پزشکان استان را در خود جای داده، همچنین از ۱۱۱ پزشک متخصص که در مراکز بهداشتی و درمانی سازمان منطقه ای بهداشت و درمان و دانشگاه علوم پزشکی مشغول فعالیت بوده اند، تخصصهای جراحی عمومی، پاتولوژی آزمایشگاهی، زنان، کودکان بترتیب با ۱۵، ۱۴، ۱۲، ۱۳ نفر بیشترین تعداد متخصص را دارند.

در سال ۱۳۷۱ تعداد ۱۲ بیمارستان (۱۱ بیمارستان دولتی و ۱ بیمارستان خصوصی) با ۱۵۸۳ تخت و تعداد ۴۰ مرکز بهداشتی و درمانی، ۳۰۶۰ خانه بهداشت، ۲۵۲ آزمایشگاه و ۵۲ داروخانه مستقل در سطح استان موجود و فعالیت مشغول بوده اند.

در بخش پیشگیری و درمان مرکب به ۶۳۰ هزار مورد و اکسیناسیون توسط مدیریت مبارزه با بیماریهای و اکیردار انجام شده، و اکسیناسیون فلج اطفال و ثلاث جمعا ۵۷۷ در صد کسابل و اکسیناسیون را به خود اختصاص داده است.

جدول ۹۱ موسسات پزشکی شهرستانهای استان مرکزی در سال: ۱۳۷۱

آسایشگاه		بیمارستان نوزایشگاه				شهرستان
		خصوصی		دولتی		
تخت	تعداد	تخت	تعداد	تخت	تعداد	
-	-	۴۵۰	۱	۱۱۲۲	۱۱	کل استان
-	-	۴۵۰	۱	۵۲۲	۳	اراک
-	-	-	-	۴۵	۱	آشتیان
-	-	-	-	۱۰۰	۱	تفرش
-	-	-	-	۱۰۰	۱	خمین
-	-	-	-	۲۵	۱	دلیجان
-	-	-	-	۲۲۰	۳	ساوه
-	-	-	-	-	-	سربند
-	-	-	-	۱۰۰	۱	محلان

ماخذ: سازمان منطقه ای بهداشت و درمان استان مرکزی

جدول ۹۱ موسسات پزشکی شهرستانهای..... (دنباله)

زایشگاههای کمتر از ۵ تخت بهداری	داروخانه	آزمایشگاه	درمانگاه	شهرستان
-	۵۳	۵۲	۱۴۰	کل استان
-	۲۹	۲۶	۴۹	اراک
-	۱	۲	۴	آشتیان
-	۲	۲	۹	تفرش
-	۴	۴	۱۵	خمین
-	۲	۳	۷	دلیجان
-	۱۱	۶	۲۴	ساوه
-	۱	۵	۱۶	سربند
-	۳	۴	۶	محلان

ماخذ: سازمان منطقه ای بهداشت و درمان استان مرکزی



جدول ۹۲ تاسیسات بهداشتی درمانی وابسته به بهداشتی استان مرکزی در پایان سال: ۱۳۷۱

شهرستان	مراکز بهداشتی درمانی سرپایی (درمانگاه)		جمع
	شهری	روستایی	
کل استان	۵۲	۸۶	۱۴۰
اراک	۲۵	۲۴	۴۹
آشتیان	۱	۳	۴
تفرش	۱	۸	۹
خمین	۵	۱۰	۱۵
دلیجان	۴	۳	۷
ساوه	۱۱	۲۳	۳۴
سربند	۳	۱۳	۱۶
محلات	۴	۲	۶

ماخذ: سازمان منطقه ای بهداشت و درمان استان مرکزی

جدول ۹۳ تاسیسات بهداشتی درمانی وابسته..... (دنباله)

شهرستان	خانه بهداشت	آزمایشگاه	رادیولوژی	فیزیوتراپی	داروخانه های مستقل
کل استان	۳۰۶	۳۷	۱۲	۱	۱
اراک	۷۷	۱۳	۲	-	-
آشتیان	۱۴	۲	۱	-	-
تفرش	۲۲	۲	۱	-	-
خمین	۵۰	۳	۲	-	-
دلیجان	۱۳	۳	۱	-	-
ساوه	۵۸	۶	۳	۱	۱
سربند	۵۲	۲	۱	-	-
محلات	۱۰	۴	۱	-	-

ماخذ: سازمان منطقه ای بهداشت و درمان استان مرکزی

جدول ۹۳ نیروی انسانی متخصص در خدمت بهداشتی استان و علوم پزشکی اراک در سالهای ۱۳۶۷-۷۱

نوع فعالیت	۱۳۶۷	۱۳۶۸	۱۳۶۹	۱۳۷۰	۱۳۷۱
جمع	۳۲۹۱	۳۵۹۰	۳۶۴۵	۳۸۶۳	۴۳۰۰
پزشک	۲۲۸	۲۴۷	۲۵۳	۲۸۲	۳۷۲
دندانپزشک	۲۰	۲۳	۳۰	۴۵	۴۸
داروساز	۱۶	۲۰	۲۲	۲۷	۲۵
بهدار	-	-	-	-	-
سایر کارکنان پرسته بهداشتی و درمانی	۱۶۹۲	۱۸۸۹	۱۹۲۴	۲۰۷۱	۲۳۲۶
اداری و مالی و خدمات	۱۳۳۵	۱۴۱۱	۱۴۱۶	۱۴۳۸	۱۶۲۹

ماخذ: سازمان منطقه‌ای بهداشت و درمان استان مرکزی

جدول ۹۴ تعداد پزشکان و دندانپزشکان شاغل در بهداشتی کل استان مرکزی در سالهای (ایران و خارجی) ۱۳۶۳-۷۱

سال	شاغل در بهداشتی			کل استان	
	پزشک	دندانپزشک	جمع	دندانپزشک	جمع
۱۳۶۳	۲۰۶	۱۷	۲۲۳	۱۴	۷۸
۱۳۶۴	۲۰۲	۱۸	۲۲۰	۱۵	۸۵
۱۳۶۵	۲۱۲	۱۷	۲۲۹	۱۷	۷۰
۱۳۶۶	۲۱۴	۲۰	۲۳۴	۱۹	۷۲
۱۳۶۷	۲۲۸	۲۰	۲۴۸	۱۹	۷۳
۱۳۶۸	۲۴۷	۲۳	۲۷۰	۲۳	۷۸
۱۳۶۹	۲۵۳	۳۰	۲۸۳	۲۵	۸۵
۱۳۷۰	۲۸۱	۴۵	۳۲۶	۲۵	۹۰
۱۳۷۱	۲۷۲	۴۸	۳۲۰	۲۸	۱۰۴

ماخذ: سازمان منطقه‌ای بهداشت و درمان استان مرکزی

جدول ۹۵ کل بیزشکان و دندانپزشکان استان مرکزی در سال: ۱۳۷۱

دندانپزشک	بیزشکان						شهرستان	
	خارج	عمومی		متخصص		جمع		
		ایرانی	خارجی	ایرانی	خارجی	ایرانی		خارجی
-	۷۶	۲۹	۲۰۹	۱۲	۹۶	۲۳	۲۸۱	کل استان
-	۴۰	۱۰	۱۰۰	۳	۸۱	۱۳	۲۲۱	اراک
-	۲	۲	۷	-	-	۲	۹	آشتیان
-	۳	۲	۱۷	۴	-	۶	۲۰	تفرش
-	۷	۱	۱۴	۲	۱	۳	۲۲	خمین
-	۴	-	۱۱	-	-	-	۱۵	دلیجان
-	۱۴	۶	۳۴	۳	۱۲	۹	۶۰	ساوه
-	۴	۵	۱۲	-	-	۵	۱۶	سربند
-	۲	۳	۱۴	۲	۲	۵	۱۸	محلات

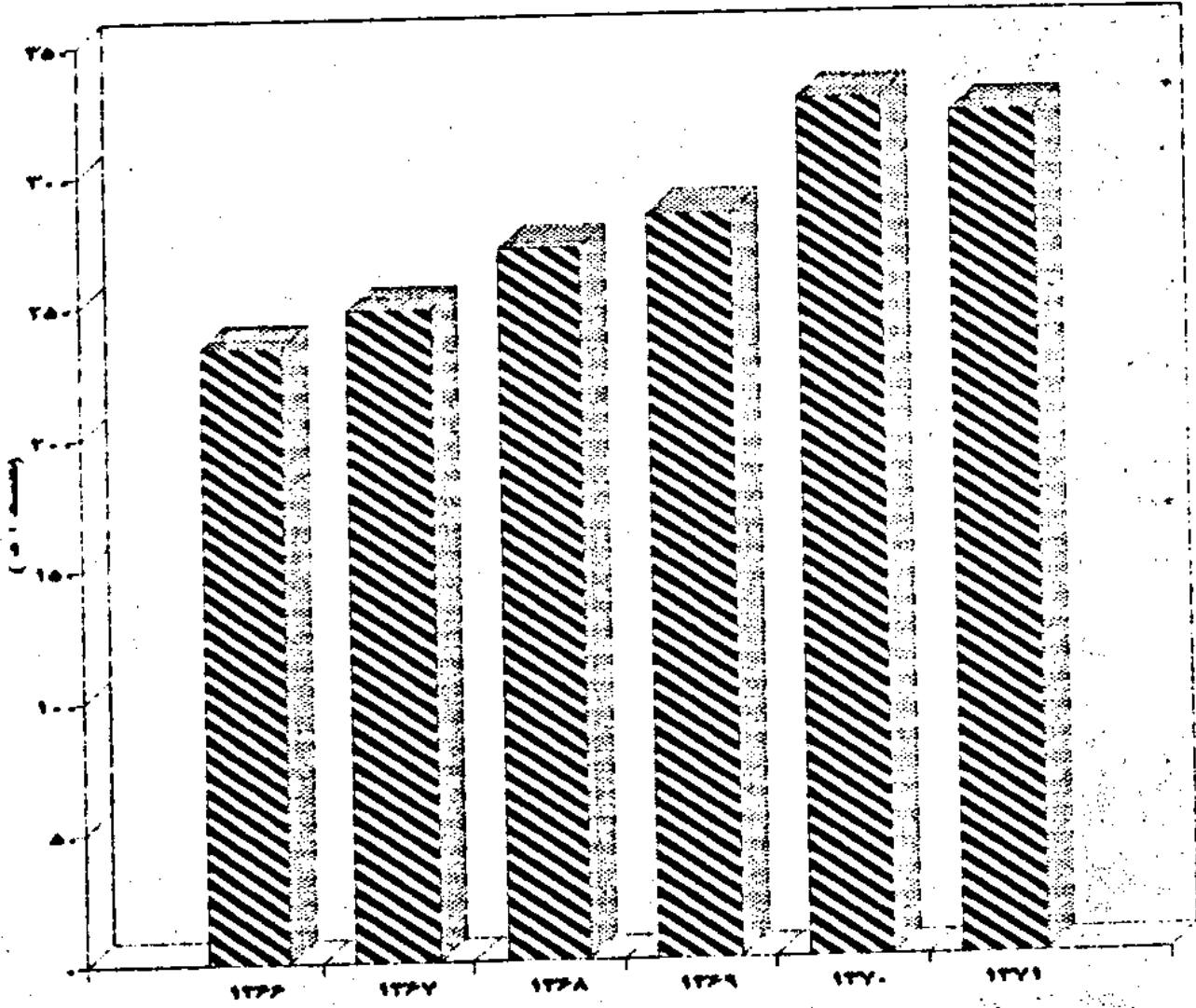
ماخذ: سازمان منطقه ای بهداشت و درمان استان مرکزی

جدول ۹۶ دفعات واکسیناسیون انجام شده شهرستانهای استان مرکزی در سال: ۱۳۷۱

بشک سل	تیفوئید حمیه	فلج اطفال پولیتو	تست توبر- کلیسن	سرخک	کزاز	توام	دیفتری کزازو سیاسرفه	شهرستان
۵۷۰۲۹	-	۱۹۲۹۶۲	۴۵۶۶۸	۶۷۵۳۱	۲۲۷۸۰	۷۷۵۳۲	۱۶۷۲۵۸	کل استان
۲۵۱۹۸	-	۱۰۲۱۳۷	۱۵۱۷۹	۳۲۲۱۴	۸۱۷۶	۳۷۲۹۸	۸۴۹۱۳	اراک
۷۷۴	-	۳۴۱۷	۱۴۱۳	۷۷۴	۲۳۳	۴۳۴	۱۹۸۳	آشتیان
۱۹۹۳	-	۸۰۶۸	۱۶۴۲	۲۴۴۵	۱۵۱۷	۲۵۷۳	۶۸۰۷	تفرش
۷۰۲۹	-	۱۴۷۶۸	۷۰۱۴	۵۴۹۵	۱۶۶۰	۹۲۵۰	۱۴۲۶۶	خمین
۱۲۰۶	-	۴۸۱۰	۱۰۲۵	۲۲۱۵	۹۰۸	۱۴۵۰	۴۲۱۲	دلیجان
۱۴۵۴۵	-	۳۳۴۱۹	۱۳۱۲۲	۱۰۷۹۷	۷۵۳۲	۱۴۵۶۰	۳۱۶۸۵	ساوه
۴۳۸۸	-	۲۱۹۷۵	۴۶۳۵	۹۷۳۰	۲۱۹۷	۸۵۹۷	۱۸۸۶۹	سربند
۱۸۹۶	-	۵۳۶۸	۱۶۱۶	۱۸۶۱	۵۵۷	۳۱۷۰	۴۵۳۳	محلات

ماخذ: سازمان منطقه ای بهداشت و درمان استان مرکزی

تعداد پز شکان و دشتا شیز شکان شغل در بهداری  
استان از سال ۱۳۷۱ عت سال ۱۳۷۱



جدول ۹۷ تعداد پزشکان شاغل در بخش بهداشتی درمانی سازمان بهداشتی و علوم پزشکی بر حسب نوع تخصص به تفکیک شهرستان در سال: ۱۳۷۱

شهرستان	جراح پلاستیک	گوش و حلق و بینی	چشم	زنان	بیهوشی	رادیو لوژی	پاتولوژی - آزمایشگاه	سایر تخصصها
کل استان	۱	۲	۷	۱۲	۹	۲	۱۴	۷
اراک	۱	۱	۵	۶	۶	-	۷	۷
آشتیان	-	-	-	-	-	-	-	-
تفرش	-	-	-	۱	-	-	۱	-
خمین	-	-	-	۲	۱	-	۱	-
دلیجان	-	-	-	-	-	-	۱	-
ساوه	-	۱	۱	۲	۱	۲	۳	-
سربند	-	-	-	-	-	-	-	-
محلات	-	-	۱	۱	۱	-	۱	-

ماخذ: سازمان منطقه ای بهداشت و درمان استان مرکزی

جدول ۹۷ تعداد پزشکان شاغل در بخش بهداشتی درمانی..... (دنباله)

شهرستان	پوست و آمیزشی	بهداشت عمومی و صنعتی	طب فیزیکی و توان بخشی	جراح عمومی	اورلژی	ارتوپدی	جراح مغز و اعصاب	جراح قلب و عروق
کل استان	-	-	-	۱۵	۲	۵	۲	-
اراک	-	-	-	۵	۲	۵	۲	-
آشتیان	-	-	-	-	-	-	-	-
تفرش	-	-	-	۱	-	-	-	-
خمین	-	-	-	۱	-	-	-	-
دلیجان	-	-	-	-	-	-	-	-
ساوه	-	-	-	۵	-	-	-	-
سربند	-	-	-	-	-	-	-	-
محلات	-	-	-	۳	-	-	-	-

ماخذ: سازمان منطقه ای بهداشت و درمان استان مرکزی

جدول ۹۷ تعداد پزشکان شاغل در بخش بهداشتی درمانی..... (دنباله)

شهرستان	جمع	داخلی	قلب و عروق	ریوی و سل	عفونی	خون شناسی	کودکان	اعصاب و روان
کل استان	۱۰۵	۱۰	۱	-	۱	-	۱۲	۲
اراک	۶۱	۵	۱	-	-	-	۶	۲
آشتیان	-	-	-	-	-	-	-	-
تفرش	۳	-	-	-	-	-	-	-
خمین	۸	۱	-	-	-	-	۲	-
دلیجان	۱	-	-	-	-	-	-	-
ساوه	۲۲	۳	-	-	۱	-	۲	-
سربند	-	-	-	-	-	-	-	-
محلات	۱۰	۱	-	-	-	-	۲	-

ماخذ: سازمان منطقه ای بهداشت و درمان استان مرکزی

جدول ۹۸ تعداد و درصد کلیه پزشکان نسبت به جمعیت به تفکیک شهرستان در استان مرکزی در سال ۱۳۷۱ (ایرانی و خارجی)

شهرستان	جمعیت در سال ۱۳۷۱	تعداد پزشک	درصد نسبت به کل استان	جمعیت به ازای یک پزشک	پزشک به ازای هر ۱۰۰۰۰۰ نفر جمعیت
کل استان	۱۲۲۶۴۱۴	۴۲۴	۱۰۰	۲۶۱۷۱	۳۴/۵۷
اراک	۵۸۰۸۱۱	۲۳۴	۵۵/۱۹	۲۴۸۲	۴۰/۲۹
آشتیان	۲۲۷۳۲	۱۱	۲/۶۰	۲۰۶۶	۴۸/۳۹
تفرش	۵۷۰۲۴	۲۶	۶/۱۳	۲۱۹۳	۴۵/۶۰
خمین	۱۲۶۱۵۳	۲۵	۵/۸۹	۵۰۴۶	۱۹/۸۲
دلیجان	۴۰۴۱۲	۱۵	۳/۵۴	۲۶۹۴	۳۷/۱۲
ساوه	۲۱۵۲۹۷	۶۹	۱۶/۲۷	۳۱۲۰	۳۲/۰۵
سربند	۱۳۸۱۰۵	۲۱	۴/۹۵	۶۵۷۶	۱۵/۲۱
محلات	۴۵۸۸۰	۲۳	۵/۴۳	۱۹۹۴	۵۰/۱۳

ماخذ: سازمان منطقه ای بهداشت و درمان استان مرکزی

جدول ۹۹ تعداد و در صد کلیه پزشکان نسبت به جمعیت به تفکیک شهرستان در استان مرکزی در سال ۱۳۷۱ (ایرانی و خارجی)

شهرستان	جمعیت در سال ۱۳۷۱	تعداد پزشک	در صد نسبت به کل استان	جمعیت به ازای یک پزشک	بزرگ به ازای هر ۱۰۰۰۰۰ نفر جمعیت
کل استان	۱۲۲۶۴۱۴	۲۲۴	۱۰۰	۲۶۱۷۱	۲۴/۵۷
اراک	۵۸۰۸۱۱	۲۲۴	۵۵/۱۹	۲۴۸۲	۴۰/۲۹
آشتیان	۲۲۷۲۲	۱۱	۲/۶۰	۲۰۶۶	۲۸/۲۹
تفرش	۵۷۰۲۴	۲۶	۶/۱۳	۲۱۹۳	۴۵/۶۰
خمین	۱۲۶۱۵۳	۲۵	۵/۸۹	۵۰۴۶	۱۹/۸۲
دلیجان	۴۰۴۱۲	۱۵	۳/۵۴	۲۶۹۴	۳۷/۱۲
ساوه	۲۱۵۲۹۷	۶۹	۱۴/۲۷	۳۱۲۰	۳۲/۰۵
سربند	۱۳۸۱۰۵	۲۱	۴/۹۵	۶۵۷۶	۱۵/۲۱
محلان	۴۵۸۸۰	۲۳	۵/۴۳	۱۹۹۴	۵۰/۱۳

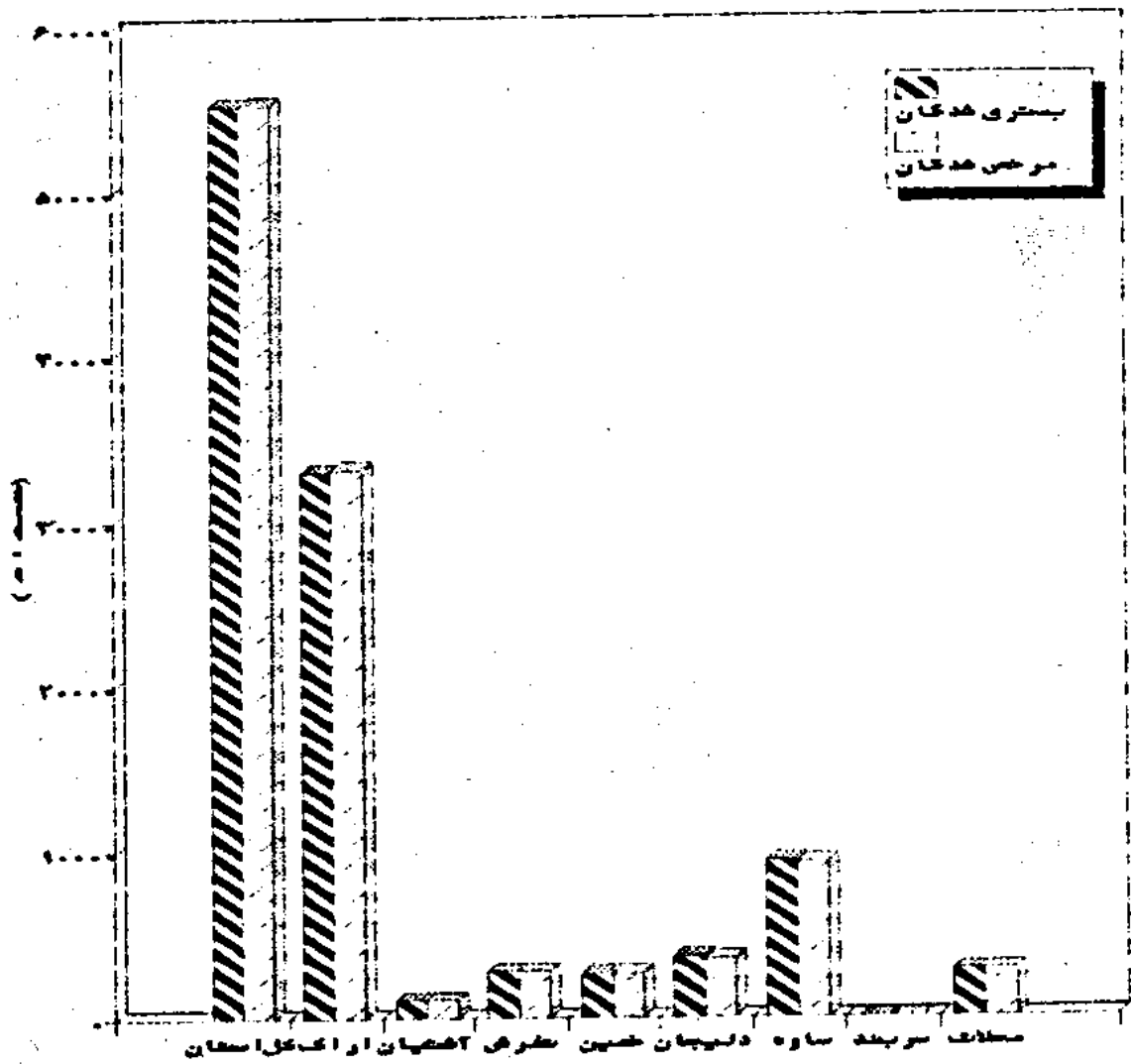
ماخذ: سازمان منطقه ای بهداشت و درمان استان مرکزی

جدول ۱۰۰. موسسات بالینی تعداد تخت و کمبود آن نسبت به استانداردها در حساب شهرستان در سال ۱۳۷۱

شهرستان	جمعیت سال ۱۳۷۱	تعداد بیمارستان زایشگاه و آسایشگاه	تخت موجود	تخت برای هر ۱۰۰۰ نفر	تخت لازم طبق استاندارد	کمبود تخت بر حسب استاندارد
کل استان	۱۲۲۶۴۱۴	۱۲	۱۵۸۳	۱/۲۹	۱۸۲۹	۴۳۵
اراک	۵۸۰۸۱۱	۴	۹۹۳	۱/۷۱	۸۷۱	-
آشتیان	۲۲۷۲۲	۱	۴۵	۱/۹۸	۲۴	-
تفرش	۵۷۰۲۴	۱	۱۰۰	۱/۷۵	۸۶	-
خمین	۱۲۶۱۵۳	۱	۱۰۰	۰/۷۹	۱۸۹	۸۹
دلیجان	۴۰۴۱۲	۲	۲۵	۰/۶۲	۶۱	۳۶
ساوه	۲۱۵۲۹۷	۳	۲۲۰	۱/۰۲	۳۲۳	۱۰۳
سربند	۱۳۸۱۰۵	-	-	-	۲۰۷	۲۰۷
محلان	۴۵۸۸۰	۱	۱۰۰	۲/۱۸	۶۸	-

ماخذ: سازمان منطقه ای بهداشت و درمان استان مرکزی

شماره ادبستری شدگان و مرضی شدگان بیماران ستانهای  
 استان به تفکیک شهرستان در سال ۱۳۷۱





جدول ۱۰۱. مراجعه کنندگان به واحدهای درمانی سازمان منطقه ای بهداشت و درمان استان بر حسب گروههای بیماری در سال: ۱۳۷۱

تعداد	گروههای بیماری
۲۷۰۱۴۱	بیماریهای عفونی و انگلی
۲۰۴	سرطان و سایر تومورها
۶۳۲۳۸	بیماریهای غده داخلی، تغذیه ای
۳۵۷۳۳	و سوخت متابولیک
۳۹۶۹۶	بیماریهای خون و اعضا خون ساز
۹۶۷۲۴	ناراحتیهای روانی
۴۸۲۶۵۹	بیماریهای گردش خون
۲۳۲۲۹۸	بیماریهای دستگاه تنفسی
۵۶۳۷۷	بیماریهای دستگاه گوارشی
۳۵۱۲۵	بیماریهای دستگاه تناسلی و ادرار
۸۲۰۸۷	عوارض حاملگی و زایمان و نفاسی
۱۱۸۰۰۹	بیماریهای پوست و نسوج زیر جلدی
۲۶۱	بیماریهای دستگاه عضلات - اسکلت
	نسوج رابط
۱۵۴۷	ناهنجاریهای مادرزادی
۱۱۸۳۸۲	علل تلفات بیماریهای قابل از زایمان علائم و حالات
۳۴۶۵۸	سوانح - مسمومیتها و خودکشیها
۱۱۱۲۹۷	بیماریهای دستگاههای اعصاب و اعضای چشمی

ماخذ: سازمان منطقه ای بهداشت و درمان استان مرکزی

جدول ۱۰۲ کلینیکهای تنظیم خانواده مراجمین در شهرستانهای استان مرکزی در سال ۱۳۷۱

مراجمین	کلینیک		شهرستان
	روستایی	شهری	
۳۱۷۰۰	۷۵	۴۳	کلانستان
۱۰۹۷۲	۲۳	۱۶	اراک
۷۵۵	۳	۱	آشتیان
۱۵۴۸	۷	۲	تفرش
۵۸۸۷	۱۰	۵	خمین
۸۹۴	۳	۳	دلیجان
۵۲۶۷	۱۴	۹	ساوه
۵۰۳۸	۱۳	۳	سربند
۱۲۲۹	۲	۴	محلات

ماخذ: سازمان منطقه ای بهداشت و درمان استان مرکزی

جدول ۱۰۳ فعالیتهای انجام شده در رابطه با پیشگیری و تنظیم خانواده در سال: ۱۳۷۱

کل مراجعین (جهت وسائیل پیشگیری و مراجعین طبی)	متوسط پرونده فعال در ماه	شهرستان
۳۹۸۰۱	۴۰۸۰۵	کلانستان
۱۳۸۰۵	۱۰۹۵۳	اراک
۷۹۹	۶۹۴	آشتیان
۱۷۳۸	۱۴۸۱	تفرش
۶۶۴۶	۶۷۳۶	خمین
۱۳۰۱	۸۷۵	دلیجان
۷۲۰۶	۴۶۰۱	ساوه
۵۹۰۵	۴۲۰۰	سربند
۲۲۰۱	۱۲۶۵	محلات

ماخذ: سازمان منطقه ای بهداشت و درمان استان مرکزی

جدول ۱۰۴ آمار فعالیتهای شهری بهداشت محیط استان مرکزی در سال: ۱۳۷۱

تعداد موارد و نوع تشخیص			شرح فعالیت
نام مطلوب	مطلوب	کل موارد	
۱۳۰	۲۲۰	۳۵۰	تاسیسات آب مشروب
۱۰	۲۰	۳۰	= فاضلاب
۲۶	۷۰	۹۶	آزمایشات شیمی آب
-	-	-	= شیمی فاضلاب
۲۸	۱۵۲	۱۸۰	= باکتریولوژی آب
۲۸۰	۱۸۲۰	۲۰۰۰	= کلر باقیمانده
۹۰۰۰	۲۶۰۰۰	۳۵۰۰۰	مرکز تهیه و توزیع و نگهداری مواد خوراکی
۱۲۰	۱۳۸۰	۱۵۰۰	اماکن سیر راهها
۲۰۰۰	۳۱۰۰	۵۱۰۰	اماکن عمومی
۹۰	۱۱۰	۲۰۰	کشتارگاه دام و طیور
۳۴۰	۱۲۲۰	۱۵۶۰	بهداشت مدارس از نظر آب و فاضلاب
۳۰	۹۰	۱۲۰	بازدید از بیمارستانها
۱۰	۲۴۰	۲۵۰	بازدید از پرتوها
۲	۱۰۶	۱۱۰	بازدید از منابع آلوده کننده هوا
۶۰	۲۰۰	۲۶۰	مبارزه با حشرات
-	-	-	آب فذغونی شده
-	-	۶۲۰۰	اخطار بهداشتی
-	-	۱۸۵۰	معرفی متخلفین به دادگاه
-	-	۱۲۵	اماکن تعطیل شده
-	-	۱۰۲۰۰	کارت معاینه بهداشتی صادر شده
-	-	۲۵۲۰۰	مواد خوراکی فاسد معدوم شده
-	-	-	سایر موارد

ماخذ: سازمان منطقه ای بهداشت و درمان استان مرکزی

جدول ۱۰۵ آمار فعالیتهای روستایی بهداشت محیط استان مرکزی در سال: ۱۳۷۱

تعداد	نوع تشخیص		شرح فعالیت
	نام مطلوب	مطلوب	
۲۸۰	۸۰	۲۰۰	آب آشامیدنی
۵۲۰۰	۱۶۰۰	۳۶۰۰	سنجش کلر باقیمانده
۲۰۰	-	-	کلر مصرف شده (کیلو)
۵۳۵۰	۲۰۰۰	۳۳۵۰	اماکن تهیه و توزیع و نگهداری مواد غذایی
۲۰۰۰	۱۲۲۰	۱۶۸۰	اماکن عمومی
۱۱۷۰	۲۹۰	۸۸۰	مدارس
۸۷۲۰۰	۲۹۷۵۰	۵۷۲۵۰	مستراح
۹۰۸	۸۱۲	۹۵	دفع زباله و فضولات حیوانی
-	-	-	سایر موارد

ماخذ: سازمان منطقه ای بهداشت و درمان استان مرکزی

زن		مرد		جمع		نوع بیماری
درصد	تعداد	درصد	تعداد	درصد	تعداد	
۱۰۰	۶۷۸	۱۰۰	۸۲۶	۱۰۰	۱۵۰۴	جمع
۱/۱۸	۸	۰/۹۷	۸	۱/۰۶	۱۶	بیماریهای عفونی و انگلی
۸/۴۱	۵۷	۱۰/۱۷	۸۴	۹/۳۷	۱۴۱	سرطان و سایر تومورها
۰/۵۹	۴	۰/۴۹	۴	۰/۵۳	۸	آلرژی و بیماریهای تغذیه
۲/۳۶	۱۶	۳/۰۳	۲۵	۲/۷۲	۴۱	بیماریهای خون و دستگانههای سازنده آن
۰/۳۰	۲	۰/۲۴	۲	۰/۲۷	۴	ناراحتیهای روانی
۰/۵۹	۴	۰/۶۱	۵	۰/۶	۹	بیماریهای دستگانه عصبی و اعصاب حسی
۲۲/۰۳	۲۸۵	۲۷/۷۷	۳۱۲	۲۹/۷	۵۹۷	بیماریهای دستگانه گردش خون
۵/۳۱	۲۶	۴/۷۲	۳۹	۴/۹۹	۷۵	بیماریهای دستگانه تنفسی
۱/۴۷	۱۰	۲/۰۵	۱۷	۱/۸۰	۲۷	بیماریهای دستگانه کوارشی
۱/۷۷	۱۲	۲/۴۰	۱۹	۲/۰۶	۳۱	بیماریهای کلیوی دستگانه ادرار
-	-	-	-	-	-	عوارض حاملگی و وضع حمل متولد
-	-	-	-	-	-	بیماریهای جلدی (پوستی)
-	-	۰/۱۲	۱	۰/۰۷	۱	بیماریهای استخوان
۱۱/۳۶	۷۷	۶/۵۳	۵۴	۸/۷۱	۱۳۱	ناهنجاریهای مادرزادی
۵/۳۱	۲۶	۲/۷۹	۲۳	۳/۹۲	۵۹	علل تلفات و بیماری قبل از- زایمان
۱۰/۹۱	۷۴	۷/۱۴	۵۹	۸/۸۴	۱۳۳	علائم و حالات
۸/۴۱	۵۷	۲۱/۰۷	۱۷۴	۱۵/۳۶	۲۳۱	سوانح- مسمومیت خوراکی

ماخذ: سازمان منطقه ای بهداشت و درمان استان مرکزی

جدول ۱۰۷ تعداد افراد تحت پوشش بیمه تأمین اجتماعی استان مرکزی تا پایان خرداد سال ۷۲

شهرستان	مشمولین م قانون استخدا کشوری	مؤسسات خودکفا	قراردادهای خاص	آزادگان	بنیاد شهید
کل استان	۹۹۶۳۱	۳۸۰۲	۱۰۰۶۴	۱۱۲۶	۱۰۷۰۴
اراک	۴۹۹۷۱	۱۹۵۷	۴۷۷۷	۴۷۰	۴۱۴۰
آشتیان	۲۰۴۲	۷۹	۴۳۶	۲۳	۸۷۰
تفرش	۴۶۱۶	۱۳۲	۴۰۱	۵۰	۱۳۳
خمین	۱۱۶۰۵	۲۴۳	۹۸۴	۱۶۱	۲۵۴۰
دلیجان	۳۹۸۳	۱۷۵	۳۹۹	۳۹	۳۳۳
ساوه	۱۵۲۹۷	۶۷۷	۱۶۰۶	۱۳۵	۱۱۳۲
سربند	۶۷۰۲	۱۱۶	۸۹۳	۲۰۲	۸۹۳
محللات	۵۴۱۳	۴۳۳	۵۶۸	۹۱	۶۶۳

ماخذ: سازمان منطقه ای بهداشت و درمان استان مرکزی

جدول ۱۰۸ موارد بیماریهای واگیر دیده شده در آزمایشگاه بر حسب شهرستان سال ۷۱ - روستایی

شهرستان	انکلیهای رودهای	تب مالت	جذام	حمیسه شبه حمیه	دیفتری	سالم
کل استان	۱۶۶۲۴	۱۲۹۷	-	۲۵	-	۶
اراک	۱۳۱۰۵	۷۱۳	-	۸	-	۲
آشتیان	۲۴۶	۸۲	-	۴	-	-
تفرش	۱۰۶۹	۳۵۷	-	۴	-	-
خمین	۱۱۴۶	۲۵	-	-	-	۳
دلیجان	-	۷	-	-	-	-
ساوه	۶۷۱	۳۷	-	-	-	۱
سربند	-	۳۹	-	۹	-	-
محللات	۳۸۷	۳۷	-	-	-	-

ماخذ: سازمان منطقه ای بهداشت و درمان استان مرکزی

جدول ۱۰۹ موارد بیماریهای واگیر دیده شده در آزمایشگاه بر حسب شهرستان سال: ۱۳۷۱ شهری

شهرستان	انگلهای روده‌ای	تب‌مالت	جذام	حمیه شبه‌حمیه	دیفتری	سالک
کل استان	۲۲۸۹۳	۹۳۵	۲	۱۴۲	-	۱۲
اراک	۱۵۴۴۰	۳۰۶	-	۱۹	-	۵
آشتیان	۵۱۵	۲۸	-	۲	-	-
تفرش	۱۹۵	۳۸	-	۲	-	-
خمین	۷۶۰	۲۱	-	-	-	۵
دلیجان	۱۹۷۵	۲۵۹	-	۱۱۲	-	-
ساوه	۲۶۵۴	۲۲۶	۱	۱	-	۴
سربند	۱۹۲۰	۵۵	-	۶	-	-
محلات	۴۳۴	۲	۱	-	-	-

ماخذ: سازمان منطقه‌ای بهداشت و درمان استان مرکزی

جدول ۱۰۹ موارد بیماریهای واگیر دیده شده روستایی..... (دنباله)

شهرستان	سردیوی	سوزاک اوتریث کونوکوکیک	سیاه زخم	سفلین درجه ۲ او	فلج اطفال	مننژیست
کل استان	۲۳	-	۱	-	-	۵
اراک	۹	-	-	-	-	۲
آشتیان	-	-	-	-	-	-
تفرش	۵	-	-	-	-	-
خمین	۲	-	-	-	-	-
دلیجان	-	-	-	-	-	-
ساوه	۱۶	-	-	-	-	۱
سربند	۱	-	۱	-	-	-
محلات	-	-	-	-	-	-

ماخذ: سازمان منطقه‌ای بهداشت و درمان استان مرکزی

جدول ۱۰۹ موارد بیماری‌های واگیر دیده شده شهری ..... (دشباد)

شهرستان	سردیوی	سوزاک اوتریش - کونوکوکیک	سیاه زخم	سفنس درجه ۲ او	فلج اطفال	منزیت
کل استان	۷۶	۱	-	۲	۲	۱۴
اراک	۴۰	-	-	۱	۲	۱۰
آشتیان	-	-	-	-	-	-
تفرش	-	-	-	-	-	-
خمین	۱۶	۱	-	-	-	-
دلیجان	-	-	-	-	-	-
ساوه	۲۰	-	-	۱	-	۱
سربند	-	-	-	-	-	۱
محلات	-	-	-	-	-	۲

ماخذ: سازمان منطقه ای بهداشت و درمان استان مرکزی

جدول ۱۱۰ موارد بیماری‌های واگیر دیده شده در معاینات بالینی بر حسب شهرستان سال: ۷۱

شهرستان	آبسه مرغان		انواع اسهال	
	شهری	روستایی	شهری	روستایی
کل استان	-	۳۰۰	۶۵۱۴۲	۵۲۷۲۲
اراک	-	۱۲۰	۳۲۳۰۲	۲۲۳۶۴
آشتیان	-	۲۰	۱۲۹۳	۴۹۲
تفرش	-	۶۴	۱۸۴	۴۴۵۶
خمین	-	۲۸	۶۵۲۱	۱۰۶۱۰
دلیجان	-	-	۸۹۱	۴۹۹
ساوه	-	۶	۱۸۹۹۲	۶۲۰۶
سربند	-	۳۹	۴۸۴۷	۸۰۸۲
محلات	-	۳	۱۱۲	۲۳

ماخذ: سازمان منطقه ای بهداشت و درمان استان مرکزی

جدول ۱۰: موارد بیماری‌های اکتیر دیده شده ..... (دنباله)

شهرستان	سیاه سرفه		کچلی	
	شهری	روستایی	شهری	روستایی
کلستان	۱	-	۲۰۶	۵۰۱
اراک	۱	-	۱۵۸	۱۶۰
آشتیان	-	-	۵۱	۱۵۲
تفرش	-	-	-	۲
خمین	-	-	۱۵	۵۶
دلیجان	-	-	۶۲	۱۲
ساوه	-	-	۱۲	۱۲
سربند	-	-	-	۷۶
محلات	-	-	۷	۲۷

ماخذ: سازمان منطقه ای بهداشت و درمان استان مرکزی

جدول ۱۰: موارد بیماری‌های اکتیر دیده شده ..... (دنباله)

شهرستان	اورام ملتحمه عفونی		تراخیم		سرخسک	
	شهری	روستایی	شهری	روستایی	شهری	روستایی
کلستان	۲۶۳۱۹	۲۲۵۴۱	-	-	۹	۴
اراک	۱۸۱۳۲	۱۲۸۴۲	-	-	۹	۱
آشتیان	۴۷	۷۸	-	-	-	-
تفرش	۵۲۴	۲۳۹۲	-	-	-	۱
خمین	۶۱۸۶	۸۹۶۸	-	-	-	-
دلیجان	۱۰۲۲	۲۰۶	-	-	-	-
ساوه	۷۹۲۴	۴۳۲۶	-	-	-	۲
سربند	۲۴۷۴	۳۵۳۷	-	-	-	-
محلات	-	-	-	-	-	-

ماخذ: سازمان منطقه ای بهداشت و درمان استان مرکزی



جدول ۱۱۰ موارد بیماریهای واگیر دیده شده..... (دنباله)

شهرستان	کزاز		هاری		هیپاتیتهای عفونی
	شهری	روستایی	شهری	روستایی	
کل استان	-	-	-	-	۱۳۶
اراک	-	-	-	-	۶۷
آشتیان	-	-	-	-	۵
تفرش	-	-	-	-	۱
خمین	-	-	-	-	۱۵
دلیجان	-	-	-	-	-
ساوه	-	-	-	-	۱۸
سربند	-	-	-	-	۱۶
محلات	-	-	-	-	۱۴

ماخذ: سازمان منطقه ای بهداشت و درمان استان مرکزی

جدول ۱۱۱ آمار فعالیتهای انجام شده امور آزمایشگاهی سازمان منطقه ای بهداشت و درمان و آموزش پزشکی استان مرکزی در سال ۱۳۷۱

مورد	نوع فعالیت
۴۹۸۲۹۶	آزمایشات بیوشیمی خون.....
۳۲۰۰۴	آزمایشات آنزیمی.....
۵۸۲۸۷۲	آزمایشات هماتولوژی.....
۳۶۱۹۲۰	آزمایشات سرو لوژی و ایمنولوژی.....
۱۸۷۹۸۰	آزمایشات بیوشیمی و ادرار.....
۱۵۸۹۹۰	آزمایشات مدفوع.....
۵۵	آزمایشات مایع نخاع.....
-	آزمایشات هورمونی.....
۳۵۸۴	آزمایشات انگلی و قارچ.....
۱۰۹۲	آزمایشات میکروبیشناسی (مستقیم).....
۷۳۱۲۳	آزمایشات میکروبیشناسی (کشت).....
۵۱۷۸۲	آزمایشات متفرقه.....
۱۹۵۲۶۹۸	جمع کل آزمایشات انجام شده.....

ماخذ: سازمان منطقه ای بهداشت و درمان استان مرکزی

جدول ۱۱۲ آمار مبارزه با بیماریهای سل سازمان منطقه ای بهداشت و درمان و آموزش پزشکی استان مرکزی سال: ۱۳۷۱

مناطق شهری و روستایی	نوع فعالیت
۱۲۶۰۱	تعداد کل مراجعین به مرکز مبارزه با سل
۴۶۰۲۸	تعداد تست توپر کولین انجام شده
۱۲۹۲۶	تعداد تست مثبت و اکسینال
۱۸۵۷	تعداد تست مثبت غیر و اکسینال
۲۵۶۵۶	منفی تلقیح شده
۳۱۵۸	منفی تلقیح نشده
۲۸۸۳۹	تلقیح مستقیم با ژ بدون انجام تست
۲۴	آزمایش خلط مستقیم مثبت
۱۵	آزمایش خلط کشت مثبت
۷۶۲۲	کل آزمایش خلط انجام شده
-	عکسبرداری سونوگرافی
-	عکسبرداری سونوگرافی بارادیوگرافی
۵۷۰۰	عکسبرداری سونوگرافی بدون میتوگرافی
۲۲۴	تعداد بیماران جدید مبتلا به سل
۱۲۷	تعداد بهبود یافته از بیماری سل
۱	تعداد فوت شده از بیماری سل

ماخذ: سازمان منطقه ای بهداشت و درمان استان مرکزی

جدول ۱۱۳ آمار آموزش بهداشت عمومی توسط سازمان منطقه ای بهداشت و درمان و آموزش پزشکی استان مرکزی سال: ۱۳۷۱

مناطق شهری و روستایی	نوع فعالیت
۹۱	تعداد کلاسهای بهداشتی و کارگاههای تشکیل شده
۲۰۹۳	تعداد شرکت کنندگان
۱۴۰	اسلاید و فیلمهای نمایش داده شده
۶۹۱۷۳	تعداد آموزش دیدگان بطور عموم
۲۷۵۲۴	تعداد نشریات توزیع شده (پوستر - پمفلت)
۳۷	برنامه ها و پیامهای پخش شده از صدا و سیما
-	تهیه فیلم بهداشتی (تولید اراک)
-	جوایز اهدا شده

ماخذ: سازمان منطقه ای بهداشت و درمان استان مرکزی

جدول ۱۱۴ آمار فعالیت بهداشت مدارس سازمان منطقه ای بهداشت و درمان و آموزش پزشکی استان مرکزی سال: ۱۳۷۱

مناطق شهری و روستایی	نوع فعالیت
۲۷۴۲۸	تعداد دانش آموزان تحت پوشش .....
۱۱۳۶۳	تعداد معاینه شدگان .....
۱۵۰۸	تعداد مبتلایان به بیماریه .....
۳۳۸	مبتلایان به بیماریهای عفونی و انگلی .....
۴۶۸	تعداد مبتلایان به بیماریهای غیر واگیر .....
۶۲	تعداد مبتلایان به اختلالات حسی، بینایی و شنوایی، حرکتی، روانی .....
۱۷۹	موارد مددکاری .....

ماخذ: سازمان منطقه ای بهداشت و درمان استان مرکزی

جدول ۱۱۵ آمار مبارزه با بیماریهای آمیزشی سازمان منطقه ای بهداشتی استان مرکزی سال: ۷۱

مناطق شهری و روستایی	نوع فعالیت
۳۸۰۱۵	جمع کل
۱۹۱۲۸	تعداد آزمایشات انجام شده جهت تست رستی برای ازدواج
۴۵۹۲	= پیشهوران = = = =
۱۱۹۲۳	= مراجعین متفرقه = = = =
۲۳۷۲	= استخدام = = = =
۳	موارد مثبت

ماخذ: سازمان منطقه ای بهداشت و درمان استان مرکزی

جدول ۱۱۶ آمار فعالیت مراکز دندان پزشکی بهداری استان مرکزی سال: ۱۳۷۱

معاینه شدگان و آموزش - بهداشت	فلورید - تراپی	پروتز بارسیل	پروتز دندان	خارج کردن دندان	جراحیها ی دندان	معالجات داروئی	پیشگیری	
							معالجه لثه	دندان پزشکی ترمیمی
۱۹۹۳۵	۲۴۴	۶	۲۸	۸۸۲۰۷	۲۰۰۸	۳۸۸۶۸	۵۵۱۶	۱۸۸۲۰

ماخذ: سازمان منطقه ای بهداشت و درمان استان مرکزی

جدول ۱۱۷ تعداد موارد انتقال و اقدام در مورد بیماران توسط مرکز اورژانس اراک  
سال ۱۳۷۱

مسمومیتها	تصادفات	زنان و زایمان	جراحی	قلوب	داخلی
۸۸	۵۳	۴۵	-	۱۹۹	۲۸۰

ماخذ: سازمان منطقه ای بهداشت و درمان استان مرکزی

جدول ۱۱۷ تعداد موارد انتقال و اقدام در مورد بیماران..... (دنباله)

سوخستگی	منغزی	حوادث	روانی	عفونی	سایر	جمع
۷۵	۲۳۲	۱۱۰	۷۱	۲۹	۱۷۶	۱۳۵۸

ماخذ: سازمان منطقه ای بهداشت و درمان استان مرکزی

جدول ۱۱۸ آمار غیر تخصصی پایگاه انتقال خون اراک در سال ۱۳۷۱

تعداد موارد	شرح
۲۲۷۵	آزمایش HBS-Ab
۱۳۹۵	HBSAb =
۸۷۴	V.D.R.O.L
۹۲۴	HIV
۹۲۰	گروه خون

ماخذ: پایگاه منطقه ای انتقال خون استان مرکزی

جدول ۱۱۹ فعالیت پایگاه منطقه ای انتقال خون اراک در سالهای ۶۹ تا ۷۱

خون گرفته شده (واحد)			خون داده شده (واحد)			پایگاهها
۱۳۷۱	۱۳۷۰	۱۳۶۹	۱۳۷۱	۱۳۷۰	۱۳۶۹	
۴۵۴	۳۶۵	۴۶۰	۴۶۹	۳۰۶	۴۹۹	پایگاه بیمارستانی خمین
۲۲۴	۱۶۳	۲۲۷	۱۵۸	۱۲۱	۱۷۴	= = تفرش
۴۸۰	۳۸۸	۳۷۱	۳۲۷	۲۹۰	۲۰۷	= = محلات
۶۴۵۰	۶۴۵۰	۶۵۷۵	۶۶۲۵	۶۰۷۲	۶۲۱۸	= = اراک

ماخذ: پایگاه منطقه ای سازمان انتقال خون اراک

جدول ۱۲۰ توزیع خون کامل فر آورده های خوشی به مراکز درمانی استان مرکزی سال ۱۳۷۱

پلاکت	پلاسما		گلبول قرمز		خون کامل		فر آورده	
	تعداد	درصد	تعداد	درصد	تعداد	درصد		
۳۵/۹	۱۹۹	۳۴/۹	۷۲۲	۲۴/۷	۱۳۴۹	۳۵/۸	۱۳۳۹	O+
۵/۶	۴۱	۳/۳	۶۹	۴/۵	۱۷۷	۵/۵	۲۰۵	O-
۱۷/۷	۹۸	۳۱	۶۲۱	۲۹/۱	۱۱۳۱		۹۵۳	A+
۲	۱۱	۳/۱	۶۵	۲/۳	۱۲۷	۲۵/۵	۹۸	A-
۳۵	۱۹۴	۱۹	۳۹۳	۱۸/۹	۷۳۵	۲۱/۶	۸۱۰	B+
۲	۱۱	۲/۱	۴۳	۲/۵	۹۷	۳/۲	۱۱۸	B-
۱/۶	۹	۶	۱۲۵	۶/۳	۲۴۶	۵/۳	۱۹۷	AB+
۰/۲	۱	۰/۶	۱۳	۰/۶	۲۵	۰/۶	۲۱	AB-

ماخذ: پایگاه منطقه ای سازمان انتقال خون اراک

جدول ۱۲۱ توزیع خون کامل و فرآورده های خونی به مراکز درمانی و درصد آنها نسبت به کل در استان مرکزی در سال ۱۳۷۱ (کیسه)

فرآورده		پلاسما و فاقد پلاکت		کرایو		پلاسما و فاقد کرایو		گروه خونی
		درصد	تعداد	درصد	تعداد	درصد	تعداد	
-	-	-	-	۲۲/۵	۶۲۰	۲۴/۸	۶۲۳	O +
-	-	-	-	۳/۷	۶۹	۲/۹	۵۲	O -
-	-	-	-	۲۸/۵	۵۲۸	۲۹/۱	۵۲۰	A +
-	-	-	-	۴/۲	۷۷	۳/۳	۵۹	A -
-	-	-	-	۲۰	۳۶۹	۲۱	۳۷۶	B +
-	-	-	-	۲/۵	۴۷	۱/۳	۲۴	B -
-	-	-	-	۶/۸	۱۲۵	۱/۸	۱۲۱	AB+
-	-	-	-	۰/۸	۱۵	۰/۸	۱۴	AB-

ماخذ: پایگاه منطقه ای سازمان انتقال خون اراک

جدول ۱۲۲ فعالیتهای خونگیری در استان مرکزی در سال ۱۳۷۱ (نفر)


خون دهنده		مورد	داوطلب	نحوه اهدای خون	مراکز خونگیری	نحوه خونگیری
درصد	تعداد					
۰/۵	۳۸	۲	۴۰	اهدایی	مراکز نظامی	الف: تیم سیار
۲/۷	۲۰۷	۱۵	۲۲۲	=	کارخانه های دولتی	
۲۶/۸	۲۰۲۱	۳۲۲	۲۳۵۳	=	کلینیک سیار - تریلر	
۰/۹	۶۸	۵	۷۳	=	ادارات دولتی	
۱	۷۱	۶	۷۷	=	اماکن مذهبی	
۱۸	۱۳۶۳	۲۶۰	۱۵۷۳	=	مراجعه بین داوطلب	ب: مرکز سازمان
۳۷/۵	۲۸۴۷	۳۶۲	۳۲۱۸	جایگزینی	مراجعه بین جایگزینی	
۱۳/۶	۹۵۵	-	۹۵۵	=	شهرهای تحت پوشش	


ماخذ: پایگاه منطقه ای سازمان انتقال خون استان مرکزی

جدول ۱۲۳ درصد فراوانی گروه های خونی در استان تا پایان سال ۱۳۷۱ (کیسه)

گروه	جمع		O		A		B		AB	
	درصد	تعداد	درصد	تعداد	درصد	تعداد	درصد	تعداد	درصد	
مثبت RH	-	۶۵۹۱	۳۸/۶	۲۵۶۷	۲۰/۵	۲۰۳۰	۲۳/۲	۱۵۴۶	۴/۷	۴۲۸
منفی RH	-	۸۳۲	۴۲/۱	۳۵۰	۲۷/۵	۲۹۹	۲۳/۱	۱۹۲	۷/۳	۶۱

ماخذ: پایگاه منطقه ای سازمان انتقال خون استان مرکزی





فضل بخشیم  
فعالیت‌های حمایتی



## فصل ن: فعالیتهای حمایتی

### الف - کمیته امداد امام خمینی

در سال ۱۳۷۱، حدود ۸۳ میلیون ریال کمک نقدی و جنسی (۲۳ در صد جنسی و ۶۷ در صد نقدی) توسط کمیته امداد امام خمینی به بیش از ۲۰۸۲۷ خانوار شامل ۱۲۰۹۳ خانوار روستایی و ۸۷۴۲ خانوار شهری در غالب طرحهای: خانوارهای فعال، مددجو و طرح شهید رجایی پرداخت شده است همچنین بیش از ۲۲۷ میلیون ریال وام به ۷۴۹ نفر افراد زیر پوشش و سایر افراد جهت کسب و کار تولید صنایع دستی، کشاورزی، ازدواج، درمان و غیره پرداخت شده است.

در سال ۱۳۷۱ در استان مرکزی ۳۹۹۷۷ مورد فعالیت عمرانی شامل ۲۱۷ مورد تعمیراتی و ۱۸۰ مورد احداثی با هزینه ای بیش از ۳۰۳ میلیون ریال توسط کمیته امداد خمینی انجام شده است. همچنین مبلغ ۲۱۴/۵ میلیون ریال جهت فعالیتهای درمانی بیش از ۹۵۰۰ نفر در سطح استان هزینه شده است.

فعالیتها و فرهنگی کمیته امداد شامل کمک ۸۶ میلیون ریالی به ۱۰۱ دانشجو ۵۰۵ دانش آموز و تهیه جهیزیه ۹۲ نفر از دوشیزکان خانوارهای تحت پوشش با هزینه ای بالغ بر ۱۱۲ میلیون ریال و اعزام ۵۸۷ نفر از دانش آموزان و سالمندان تحت پوشش به اردوهای زیارتی با هزینه ای حدود ۷/۵ میلیون ریال بوده است.

### ب - سازمان تامین اجتماعی

سازمان تامین اجتماعی استان مرکزی در سال ۱۳۷۱ دارای ۷ شعبه و ۴ نمایندگی بوده که در سطح استان فعالیت داشته اند. این سازمان در سال ۱۳۷۱ بیش از ۵۰۰ حکم مستمری بازنشستگی و ۱۲۱ حکم مستمری از کار افتادگی صادر کرده است. تعداد مستمری بگیران این سازمان از ۶۰۵۰ نفر در ابتدای سال به ۱۱۸۲۶ نفر در انتهای سال ۱۳۷۱ رسید که بیشترین تعداد افزایش مربوط به مستمری بازماندگان می باشد (۲۰۳۵ مورد).

همچنین تعداد بیمه شدگان اصلی این سازمان در سال ۷۱ با ۲۲۰۳ نفر افزایش از ابتدای سال ۱۳۷۱ تا انتهای سال به ۸۷۲۲۶ بالغ شده است.

جدول ۱۲۳ - فعالیتهای مددکاری بر حسب نوع به تفکیک شهرستان در استان مرکزی سال: ۱۳۷۱

شهرستان	مما حبه	بازدید منزل محل کار	تشکیل جلسات گروهی	بکارگماردن افراد
کل استان...	۵۷۷۲۴	۶۱۱۵	۲۳۸۰	۵۴۲
اراک.....	۱۷۲۹۰	۲۱۹۰	۱۴۷۹	۲۴۹
آشتیان.....	۳۹۰۰	۲۲۸	۹۳	۷
تفرش.....	۴۸۵۱	۵۸۱	۲۳۰	۲۵
خمین.....	۷۷۲۱	۶۵۱	۳۱۷	۲۹
دلیجان...	۴۲۱۰	۳۹۹	۱۹۱	۱۷
ساوه.....	۱۰۷۲۰	۸۳۶	۴۲۱	۳۷
سربند.....	۴۷۲۱	۶۵۹	۳۷۸	۲۵
محلات.....	۴۳۱۱	۴۷۱	۲۷۱	۳۵

ماخذ: سازمان بهزیستی استان مرکزی

جدول ۱۲۴ سبذیرفته شدگان و مرخص شدگان مراکز مختلف توانبخشی به تفکیک نوع معلولیت در شهرستانهای استان مرکزی در سال: ۱۳۷۱

شهرستان	ترخیص شدگان			
	جمع	غیر معلول	معلول ذهنی	معلول جسمی
کل استان...	۹۱۶۹	۶۹۵۲	۶۵۱	۱۴۱۲
اراک.....	۷۱۴۹	۵۸۷۷	۳۳۰	۸۴۲
آشتیان.....	۲۹	۲	۱۵	۶
تفرش.....	۱۹۸	۵	۸۸	۹۲
خمین.....	۵۹۹	۴۷۸	۶۸	۴۴
دلیجان...	۹۷	۹	۳۲	۵۱
ساوه.....	۸۰۴	۵۶۳	۴۲	۱۷۶
سربند.....	۱۸۱	۱۱	۲۷	۱۱۱
محلات.....	۱۱۲	۷	۲۹	۶۹

ماخذ: سازمان بهزیستی استان مرکزی

جدول ۱۳۵- پذیرفته شدگان مراکز مختلف توانبخشی به تفکیک نوع معلولیت در شهرستانهای استان مرکزی در سال: ۱۳۷۱

شهرستان	پذیرفته شدگان			
	جمع	غیر معلول	معلول ذهنی	معلول جسمی
کل استان...	۹۴۸۱	۷۰۷۳	۶۹۹	۱۵۱۲
اراک.....	۷۲۵۹	۵۹۲۳	۳۳۹	۸۹۸
آشتیان....	۳۵	۳	۱۷	۸
تفرش.....	۲۱۸	۷	۹۸	۹۶
خمین.....	۶۷۵	۵۰۹	۷۵	۷۹
دلیجان....	۱۱۲	۱۰	۳۵	۶۱
ساوه.....	۸۴۲	۵۹۲	۴۵	۱۸۲
سربند.....	۲۰۳	۱۷	۵۳	۱۱۵
محلات.....	۱۳۵	۱۲	۳۷	۷۳

ماخذ: سازمان بهزیستی استان مرکزی

جدول ۱۳۶- تعداد مراکز خدمات حمایتی جهت حمایت از خانواده‌های بی‌سرپرست سازمان بهزیستی استان مرکزی در سال: ۱۳۷۱

شهرستان	تعداد مرکز جمع	تعداد خانواده‌های بی‌سرپرست	پذیرفته شدگان	بازتوان شدگان	مختومه
کل استان...	۳۵	۱۹۴۲	۵۳۶	۱۶۱	۱۱۲
اراک.....	۷	۶۸۳	۲۶۴	۹۱	۷۵
آشتیان....	۱	۶۹	۵	-	-
تفرش.....	۳	۲۱۶	۲۴	۴	۲
خمین.....	۱۰	۱۲۲	۳۱	۲۴	۱۰
دلیجان....	۲	۸۶	۱۹	۲	۱
ساوه.....	۴	۴۵۲	۷۴	۱۰	۶
سربند.....	۵	۱۹۹	۶۸	۲۰	۱۳
محلات.....	۳	۱۱۵	۵۱	۱۰	۵

ماخذ: سازمان بهزیستی استان مرکزی

جدول ۱۳۷- تعداد مراکز، کلاس و هنر آموزان آموزشی حرفه‌ای سازمان بهزیستی در استان مرکزی در سال ۱۳۷۱

شهرستان	تعداد مراکز	تعداد کلاس	متوسط تعداد هنر آموز
کل استان...	۳۹	۴۹	۵۵۲
اراک.....	۷	۱۰	۱۱۴
آشتیان....	۲	۲	۲۱
تفرش.....	۵	۷	۶۸
خمین.....	۱۰	۱۱	۱۰۵
دلیجان....	۳	۳	۳۶
ساوه.....	۵	۷	۵۵
سربند.....	۴	۵	۸۹
محللات.....	۳	۴	۶۴

ماخذ: سازمان بهزیستی استان مرکزی

جدول ۱۳۸- خانوارهای پذیرفته شده واحدهای حمایت از خانواده‌های بی‌سرپرست بر حسب علت پذیرش در استان مرکزی در سال: ۱۳۷۱

شهرستان	جمع	فوت سرپرست	زندانی شدن سرپرست	ازکار افتادگی سرپرست	طلاق	مفقود- الاثر شدن سرپرست	سایر علل
کل استان...	۵۳۶	۱۶۱	۱۰	۱۸۱	۲۳	۱۲	۱۴۹
اراک.....	۲۶۴	۷۱	۳	۸۶	۷	۵	۹۲
آشتیان....	۵	۲	-	۳	-	-	-
تفرش.....	۲۴	۵	۱	۷	۲	۱	۸
خمین.....	۳۱	۱۱	۱	۱۲	۱	۱	۵
دلیجان....	۱۹	۷	-	۷	۱	-	۴
ساوه.....	۷۴	۲۵	۲	۲۹	۵	۲	۱۱
سربند.....	۶۸	۲۱	۲	۱۹	۴	۱	۲۱
محللات.....	۵۱	۱۹	۱	۱۸	۳	۲	۸

ماخذ: سازمان بهزیستی استان مرکزی

جدول ۱۳۶ - تعداد مهدکودک سازمان بهزیستی بر حسب شهرستان در استان مرکزی در سال: ۱۳۷۱

تعداد کودکان در اسفند ۱۳۷۱		متوسط ظرفیت		تعداد مهدکودک		شهرستان
روستایی	شهری	روستایی	شهری	روستایی	شهری	
۱۰۰۳	۵۳۱	۱۲۳۰	۶۴۰	۴۱	۸	کل استان...
۲۱۲	۸۰	۱۸۰	۱۲۰	۶	۱	اراک.....
۶۹	۳۵	۹۰	۶۰	۳	۱	آشتیان.....
۹۵	۴۲	۱۸۰	۶۰	۶	۱	تفرش.....
۲۴۸	۷۱	۳۳۰	۸۰	۱۱	۱	خمین.....
۴۵	۴۵	۶۰	۶۰	۲	۱	دلیجان.....
۱۱۳	۸۵	۱۲۰	۱۰۰	۴	۱	ساوه.....
۱۵۶	۱۰۸	۱۸۰	۸۰	۶	۱	سربند.....
۶۵	۶۵	۹۰	۸۰	۳	۱	محلات.....

ماخذ: سازمان بهزیستی استان مرکزی

جدول ۱۴۰ - توزیع فعالیتهای مراکز نگهداری کودکان بی سرپرست استان مرکزی در سال: ۱۳۷۱

وضعیت مراکز نگهداری	پذیرش	ترخیص	موجود سالانه	فوت	موجود در پایان اسفند
اراک.....	۱۴	۱۰	۲۰	۲	۸
محلات.....	۳	۳۰	۴	-	۱

ماخذ: سازمان بهزیستی استان مرکزی

جدول ۱۲۱- توزیع فعالیتهای مراکز توانبخشی استان مرکزی سال: ۱۳۷۱

فوت	موجود	ترخیص	پذیرش	وضعیت
				نوع معلولیت
۴۷	۱۹۰۵	۷۲۲۰	۷۲۴۵	جمع.....
-	-	۱۱	۱۱	کاردرمانی.....
-	۱۰	۶	۱۰	اندرزگاه مادر و کودک.....
-	۲۲	۴۲	۳۵	گفتاردرمانی.....
-	-	-	-	کلینیک توانبخشی.....
-	-	۹	۳	ناشنوایان.....
-	۱۰	۲	۱	تابینایان.....
-	۸۲	۲۳	۲۰	کارگاه معلولین جسمی حرکتی.....
۲۷	۲۸۳	۱۵	۲۷	نگهداری معلولین ذهنی و جسمی و سالمندان شاندروزی.....
-	۸	۲۲	۱۷	نگهداری معلولین ذهنی و جسمی و سالمندان روزانه.....
۲۰	۱۳۱۱	۷۵	۲۱۲	نگهداری معلولین ذهنی و جسمی و سالمندان در خانواده.....
-	۱۷۹	۱۴۹۰	۱۴۸۶	فیزیوتراپی.....
-	-	۵۶۲۳	۵۶۲۳	سایرانواع*.....

ماخذ: سازمان بهزیستی استان مرکزی.  
\* ستون سایر ادیومتری و بینایی سنجی میباشد.

جدول ۱۲۲ - کمکهای اهدایی به مددجویان عادی امداد کمیته امداد امام خمینی استان مرکزی  
در سال: ۱۳۷۱ (ریال)

مجموع کمکهای نقدی و جنسی	کمکهای جنسی	کمکهای نقدی	شهرستان
۸۲۹۹۱۹۳۶۵	۲۸۱۸۰۷۶۷۷	۵۴۸۱۱۱۶۸۸	کل استان.....
۲۹۵۴۸۸۹۶۲	۱۱۰۵۱۶۲۷۹	۱۸۴۹۷۲۶۸۲	اراک.....
۴۰۹۹۰۰۵۲	۱۱۶۵۲۲۳۷	۲۹۳۳۷۸۱۵	آشتیان.....
۶۴۳۰۷۹۱۸	۲۸۱۴۰۵۵۸	۳۶۱۶۷۳۶۰	تفرش.....
۸۳۵۳۶۴۰۹	۲۳۵۶۱۳۳۵	۵۹۹۷۵۰۷۴	خمین.....
۵۳۸۸۳۲۷۹	۱۸۷۶۲۴۲۹	۳۵۱۲۰۸۵۰	دلیجان.....
۱۴۵۰۱۷۴۰۳	۴۳۲۰۸۱۵۵	۱۰۱۸۰۹۲۴۸	ساوه.....
۱۱۷۰۳۲۵۴۵	۳۷۱۷۶۴۵۷	۷۹۸۵۶۰۸۸	سربند.....
۲۹۶۶۲۷۹۷	۸۷۹۰۲۲۷	۲۰۸۷۲۵۷۰	محلات.....

ماخذ: کمیته امداد امام خمینی استان مرکزی

جدول ۱۲۳ - افراد زیر پوشش کمیته امداد امام (فعال، مددجو - طرح شهید رجایی) در نقاط  
شهری و روستایی استان در سال ۱۳۷۱

روستایی	شهری	کل استان	شهرستان
۲۶۷۷۰	۸۷۲۲	۳۵۴۹۲	کل استان.....
۷۰۹۱	۳۴۶۹	۱۰۵۶۰	اراک.....
۱۰۹۵	۲۳۸	۱۳۳۳	آشتیان.....
۳۲۱۵	۲۹۰	۳۵۰۵	تفرش.....
۳۲۲۴	۵۹۸	۳۸۲۲	خمین.....
۹۲۰	۷۴۶	۱۶۶۶	دلیجان.....
۵۶۳۱	۳۱۸۳	۷۸۱۴	ساوه.....
۵۰۳۵	۶۳۴	۵۶۶۹	سربند.....
۵۵۹	۵۶۴	۱۱۲۳	محلات.....

ماخذ: کمیته امداد امام خمینی استان مرکزی

جدول ۱۴۲ - توزیع خانواده‌های مددجوی کمیته امداد امام بر حسب زیرپوشش و خودکفا شده در استان مرکزی در سال ۱۳۷۱

خانواده خودکفا شده	زیرپوشش			جمع کل	شهرستان
	روستایی	شهری	جمع		
۱۲	۱۲۰۹۳	۸۷۲۲	۲۰۸۱۵	۲۰۸۲۷	کل استان.....
-	۳۵۵۰	۳۴۶۹	۷۰۱۹	۷۰۱۹	اراک.....
-	۴۸۴	۲۳۸	۷۲۲	۷۲۲	آشتیان.....
۴	۱۵۳۸	۲۹۰	۱۸۲۸	۱۸۲۲	تفرش.....
-	۱۱۷۷	۵۹۸	۱۷۷۵	۱۷۷۵	خمین.....
-	۴۰۵	۷۴۶	۱۱۵۱	۱۱۵۱	دلیجان.....
۸	۲۰۰۷	۲۱۸۳	۴۱۹۰	۴۱۹۸	ساوه.....
-	۲۶۷۷	۶۳۴	۳۳۱۱	۳۳۱۱	سربند.....
-	۲۵۵	۵۶۴	۸۱۹	۸۱۹	محلات.....

ماخذ: کمیته امداد امام خمینی استان مرکزی



جدول ۱۲۵ - تعداد وام پرداختی کمیته امداد امام خمینی به افراد زیر پوشش بر حسب نوع وام  
در سال: ۱۳۷۱ (ریال)

غیر زیر پوشش		زیر پوشش		جمع کل		نوع وام
مبلغ	تعداد	مبلغ	تعداد	مبلغ	تعداد	
۳۷۵۶۰۰۰۰	۹۷	۱۸۹۷۲۸۸۱۰	۶۵۲	۲۲۷۲۸۸۸۱۰	۷۴۹	جمع.....
۵۸۰۰۰۰۰	۹	۱۵۹۰۰۰۰۰	۱۵	۲۱۷۰۰۰۰۰	۲۴	کسب.....
۳۰۰۰۰۰۰	۱	۸۰۰۰۰۰۰	۴	۱۱۰۰۰۰۰	۵	تولید صنایع دستی..
۲۱۰۰۰۰۰	۳	۱۰۶۰۰۰۰۰	۹	۱۲۷۰۰۰۰۰	۱۲	کشاورزی.....
۵۴۰۰۰۰۰	۶	۱۰۴۰۰۰۰۰	۱۱	۱۵۸۰۰۰۰۰	۱۷	دامپروری.....
۳۷۳۰۰۰۰۰	۹	۱۵۶۰۰۰۰۰	۱۴	۵۲۹۰۰۰۰۰	۲۳	ازدواج و تهیه جهیزیه
۹۴۰۰۰۰۰	۵	۱۷۲۰۰۰۰۰	۱۵	۲۶۶۰۰۰۰۰	۲۰	تعمیر و احداث - ساختمان
۱۲۶۰۰۰۰۰	۱۳	۲۸۸۰۰۰۰۰	۱۷	۴۱۴۰۰۰۰۰	۳۰	درمان.....
-	-	-	-	-	-	حوادث.....
-	-	۱۷۶۹۲۸۸۱۰	۵۴۹	۱۷۶۹۲۸۸۱۰	۵۴۹	خودکفایی.....
۳۰۰۰۰۰۰۰۰	۵۱	۲۱۵۰۰۰۰۰	۱۸	۳۲۱۵۰۰۰۰۰	۶۹	متفرقه.....

ماخذ: کمیته امداد امام خمینی استان مرکزی

جدول ۱۴۶ - تعداد کل روستاها و سالمندان تحت پوشش طرح شهید در جای و میزان کمکهای  
پرداختی در شهرستانهای استان مرکزی در سال: ۱۳۷۱

شهرستان	تعداد روستاهای تحت پوشش کمیته امداد	سالمندان تحت پوشش	پرداختها (ریال)	
			نقدی/ریال	غیر نقدی
کل استان.....	۱۰۵۹	۱۴۶۷۷	۹۴۵۸۴۵۰۰۰	-
اراک.....	۲۵۷	۳۵۴۱	۲۱۴۹۱۳۰۰۰	-
آشتیان.....	۲۹	۶۱۱	۳۷۹۷۴۰۰۰	-
تفرش.....	۱۱۳	۱۶۷۷	۱۳۸۸۹۰۵۰۰	-
خمین.....	۱۵۸	۲۰۴۷	۱۲۹۶۲۴۰۰۰	-
دلیجان.....	۴۱	۵۱۵	۳۱۰۵۶۰۰۰	-
ساوه.....	۲۲۳	۳۶۲۴	۲۲۱۴۸۴۰۰۰	-
سربند.....	۲۱۱	۲۳۵۸	۱۵۲۳۳۷۵۰۰	-
محلات.....	۲۷	۳۰۴	۱۹۵۶۶۰۰۰	-

ماخذ: کمیته امداد امام خمینی استان مرکزی

جدول ۱۴۷ - فعالیت عمرانی کمیته امداد امام خمینی استان مرکزی در سال: ۱۳۷۱

شهرستان	نوع فعالیت			مبلغ هزینه شده بر ریال
	احداثی	تعمیراتی	جمع	
کل استان.....	۱۸۰	۲۱۷	۳۹۷	۳۰۳۹۴۸۸۸۱
اراک.....	۶۷	۸۷	۱۵۴	۱۳۲۰۰۶۱۵۸
آشتیان.....	۸	۱۴	۲۲	۱۴۲۳۶۲۸۱
تفرش.....	۱۴	۲۷	۴۱	۲۷۶۳۸۵۶۹
خمین.....	۱۱	۱۶	۲۷	۱۳۲۳۵۹۲۵
دلیجان.....	۲۳	۱۳	۳۶	۲۴۹۴۹۳۵۶
ساوه.....	۲۸	۳۷	۶۵	۴۱۲۹۴۳۲۶
سربند.....	۲۲	۱۵	۳۷	۳۶۴۰۹۱۱۸
محلات.....	۷	۸	۱۵	۱۴۳۷۹۱۴۸

ماخذ: کمیته امداد امام خمینی استان مرکزی

جدول ۱۲۸ فعالیت درمانی کمیته امداد امام خمینی استان مرکزی در سال: ۱۳۷۱

شهرستان	تعداد بیماران اعزامی به مراکز درمانی	هزینه های انجام شده به ریال	
		نقدی	رایگان
کل استان.....	۱۹۵۹۰	۶۴۸۰۱۱۱۷	۲۱۲۶۹۵۲۹۲
اراک.....	۵۸۲۶	۲۴۶۹۱۱۵۲	۸۲۸۱۷۳۸۲
آشتیان.....	۵۱۲	۲۰۰۴۲۳۵	۱۲۲۶۳۴۴۷
تفرش.....	۹۵۳	۲۷۲۹۷۳۱	۱۲۵۹۳۱۲۶
خمین.....	۲۰۳۹	۹۴۶۶۶۵۹	۲۲۸۹۶۳۰۴
دلیجان.....	۲۳۵۷	۵۸۹۳۷۹۹	۱۵۳۲۱۵۷۶
ساوه.....	۴۰۱۲ <sup>۱</sup>	۷۸۳۳۴۰۹	۳۳۸۹۶۹۵۲
سربند.....	۲۳۰۰	۷۸۹۵۳۷۶	۱۷۲۳۱۰۶۱
محلات.....	۱۵۹۱	۲۲۶۶۵۵۶	۱۵۴۷۵۴۴۱

ماخذ: کمیته امداد امام خمینی استان مرکزی

جدول ۱۲۹ - تعداد دانش آموزان تحت حمایت کمیته امداد امام خمینی و میزان پرداختی در شهرستانهای تابعه استان مرکزی در سال: ۱۳۷۱

شهرستان	تعداد دانش آموزان	تعداد دانشجویان	میزان پرداختی به ریال
کل استان.....	۷۰۰۵	۱۰۱	۸۵۷۲۹۷۷۶
اراک.....	۲۴۲۲	۵۳	۳۲۰۵۰۶۸۷
آشتیان.....	۲۱۳	۲	۲۳۴۱۴۰۷
تفرش.....	۶۵۲	۴	۷۳۳۳۹۸۲
خمین.....	۶۵۶	۲	۸۲۷۹۱۵۲
دلیجان.....	۳۱۸	۲۲	۱۰۲۶۴۴۱۹
ساوه.....	۱۳۱۴	۱۳	۱۵۰۲۱۷۷۰
سربند.....	۱۲۷۵	-	۴۷۱۵۴۱۸
محلات.....	۱۵۵	۳	۳۶۳۲۹۳۷

ماخذ: کمیته امداد امام خمینی استان مرکزی

جدول ۱۵۰ - فهرست و نام اردوگاهها و میزبانیها بر حسب تعداد خانوار و جمعیت به تفکیک خودکفا و نیمه خودکفا در استان مرکزی در سال ۱۳۷۱

شهرستان	نام اردوگاه	میزبانیها و میزبانیها تحت پوشش کامل و نیمه خودکفا		میزبانیها و میزبانیها خودکفا	
		تعداد خانوار	تعداد جمعیت	تعداد خانوار	تعداد جمعیت
کل استان...	-	-	-	-	-
اراک.....	شهرک صنعتی - خانه سازی قنات	۱۵۶	۷۷۸	۹۵۹	۴۱۲۱
آشتیان.....	-	-	-	-	-
تفرش.....	-	-	-	-	-
خمین.....	-	-	-	-	-
دلیجان.....	-	-	-	-	-
ساوه.....	-	-	-	-	-
سربند.....	-	-	-	-	-
محللات.....	-	-	-	-	-

ماخذ: امور بازگشت و اشتغال میزبانیها بر حسب جمعیت و اشتغال میزبانیها در استان مرکزی

جدول ۱۵۱ - تعداد خانوار و جمعیت جنگ زدگان و مبلغ جیره پرداختی استان مرکزی به تفکیک محل استقرار در اسفندماه ۱۳۷۱ (ریال)

محل استقرار جنگ زدگان	تحت پوشش			نیمه خودکفا		خودکفا	
	تعداد خانوار	تعداد جمعیت	مبلغ مستمری ماهانه	تعداد خانوار	تعداد جمعیت	تعداد خانوار	تعداد جمعیت
اراک	۱۵۶	۷۷۸	۳۸۲۵۵۰۰	-	-	۹۵۹	۴۱۲۱

ماخذ: امور بازگشت و اشتغال میزبانیها بر حسب جمعیت و اشتغال میزبانیها در استان مرکزی


1. The first part of the document discusses the importance of maintaining accurate records of all transactions. It emphasizes that this is crucial for ensuring the integrity of the financial statements and for providing a clear audit trail.

2. The second part of the document outlines the specific procedures for recording transactions. It details the steps involved in identifying the nature of the transaction, determining the appropriate accounting treatment, and recording the entry in the general ledger.

3. The third part of the document discusses the importance of reconciling the accounts. It explains how regular reconciliations help to identify and correct errors, ensuring that the books are balanced and that the financial statements are accurate.

4. The fourth part of the document addresses the issue of internal controls. It describes how a strong system of internal controls can help to prevent and detect errors and fraud, thereby protecting the organization's assets and ensuring the reliability of its financial reporting.

5. The fifth part of the document discusses the importance of maintaining proper documentation. It explains that all transactions should be supported by appropriate evidence, such as invoices, receipts, and contracts, to ensure that the records are complete and accurate.



فصل ششم  
مساوی

## فصل ۶: تعاونی

در سال ۱۳۷۱ تعداد ۶۶۵ شرکت تعاونی شهری از انواع مصرف و تولید حمل و نقل و اعتبار و خدمات و مسکن و کشاورزی و فرش دستباف با ۱۲۶۳۲۱ عضو و بالغ بر ۶۶۹۳ میلیون ریال سرمایه در استان فعالیت داشته است که بیشترین و کمترین تعداد شرکتها ی تعاونی به ترتیب تعاونی مصرف با ۱۹۰ شرکت و تعاونی فرش دستباف با ۵ شرکت میباشد.

از لحاظ تعداد اعضاء پر عضوترین و کم عضوترین شرکت تعاونی مصرف با بیش از ۸۶۰۰۰ عضو و شرکت تعاونی خدماتی با ۹۸ عضو میباشد.

از لحاظ سرمایه بیشترین و کمترین مقدار سرمایه به ترتیب متعلق به شرکتها ی تعاونی مصرف با حدود ۲۹۳۲ میلیون ریال و تعاونی خدماتی با ۲۰/۴ میلیون ریال میباشد. همچنین در این سال ۱۷ اتحادیه شرکتها ی تعاونی و ستایی با ۹۵ شرکت و بیش از ۱۱۷ هزار عضو و ۲۳۶۲ میلیون ریال سرمایه در سطح استان فعال بوده است.

جدول ۱۵۲ تعداد شرکت‌های تعاونی استان مرکزی به تفکیک نوع شهرستان در سال ۱۳۷۱

شهرستان	جمع	تامین‌کننده نیاز مصرف کنندگان	تامین‌کننده نیاز تولید کنندگان	حمل و نقل	اعتبار
کل استان	۶۶۵	۱۹۰	۲۸	۱۷	۸
اراک	۳۳۱	۹۱	۱۱	۶	۷
آشتیان	۸	۳	۱	-	-
تفرش	۱۹	۵	۲	-	-
خمین	۵۳	۱۵	۳	۳	-
دلیجان	۴۶	۱۳	۱	۱	۱
ساوه	۱۲۲	۴۶	۵	۴	-
سربند	۲۹	۷	۱	-	-
محلات	۵۶	۱۰	۴	۳	-

ماخذ: سازمان تعاون روستایی استان مرکزی


جدول ۱۵۲ تعداد شرکت‌های تعاونی استان مرکزی..... (دنباله)

شهرستان	خدماتی	مسکن	تولیدی و غیر کشاورزی	کشاورزی	فروش دستباف
کل استان	۱۴	۱۲۹	۱۵۰	۱۲۴	۵
اراک	۹	۷۵	۵۵	۷۵	۲
آشتیان	۱	۲	-	۱	-
تفرش	۱	۲	۶	۲	-
خمین	۱	۸	۱۴	۹	-
دلیجان	۱	۴	۱۸	۶	۱
ساوه	-	۳۱	۱۹	۱۷	۱
سربند	۱	۴	۸	۷	۱
محلات	-	۳	۳۰	۶	-

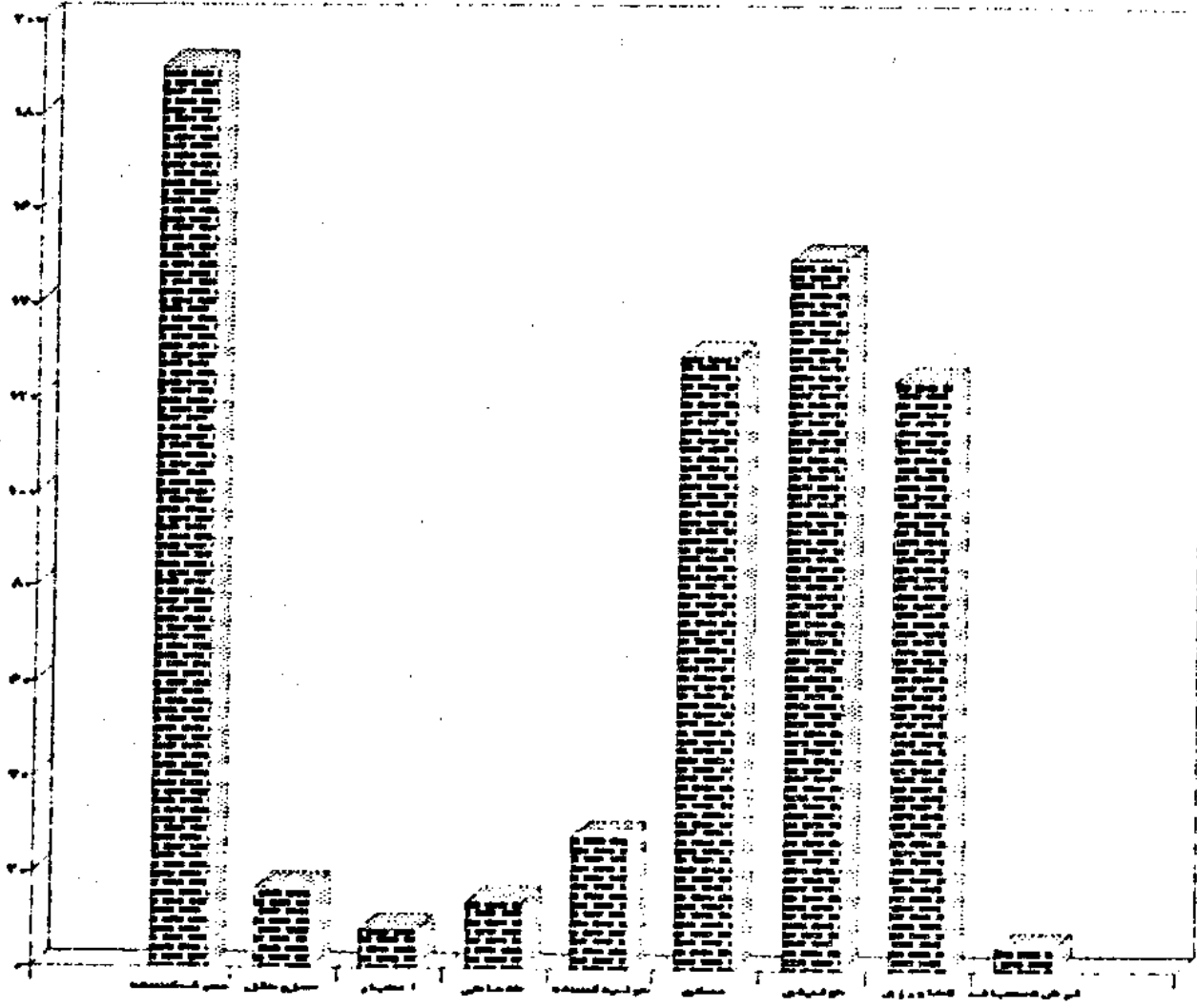
ماخذ: سازمان تعاون روستایی استان مرکزی



تعداد شرکتها و شیوه‌های به تفکیک شهرستان  
در سال ۱۳۷۱



تعداد شرکت‌های تنوع‌یابی شهری به تفکیک نوع شرکت  
 در سال ۱۳۷۱



جدول ۱۵۲ تعداد اعضا شرکتهای تعاونی استان مرکزی به تفکیک نوع شهرستان در سال ۱۳۷۱

اعتبار	حمل و نقل	تامین کننده نیاز تولید کنندگان	تامین کننده نیاز مصرف کنندگان	جمع	شهرستان
۸۱۵	۴۶۴۹	۲۵۷۸	۸۶۴۶۵	۱۲۶۳۲۱	کل استان
۶۹۴	۱۱۵۹	۱۲۹۱	۴۹۰۴۸	۷۲۲۶۲	اراک
-	-	۲۵	۱۳۶۰	۱۴۷۹	آشتیان
-	-	۵۱	۲۰۶۸	۲۳۱۷	تفرش
-	۱۱۸۹	۲۵۲	۸۸۰۸	۱۲۶۵۵	خمین
۱۲۱	۲۲۵	۳۲	۳۴۹۷	۵۵۵۴	دلیجان
-	۴۸۰	۴۶۴	۱۴۶۰۳	۲۱۳۲۳	ساوه
-	-	۶۰	۳۹۲۴	۵۰۰۲	سربند
-	۱۵۹۶	۳۹۳	۳۱۰۷	۵۷۲۹	محلات

ماخذ: سازمان تعاون روستایی استان مرکزی

جدول ۱۵۳ تعداد اعضا شرکتهای تعاونی استان مرکزی ..... (دنباله)

شهرستان	خدماتی	مسکن	تولیدی	کشاورزی	فروش دستباف
کل استان	۹۸	۲۴۰۴۱	۹۲۲	۷۲۲	۶۰۳۱
اراک	۷۰	۱۵۱۱۸	۲۴۸	۴۴۴	۴۲۰۰
آشتیان	۵	۷۲	-	۷	-
تفرش	۵	۱۵۹	۲۱	۱۳	-
خمین	۵	۲۲۵۵۲	۹۰	۵۹	-
دلیجان	۵	۷۸۶	۱۳۰	۳۸	۷۲۰
ساوه	-	۴۴۵۱	۱۵۱	۱۰۱	۱۰۷۳
سربند	۸	۸۰۸	۷۲	۴۲	۳۸
محلات	-	۳۹۵	۲۱۰	۲۸	-

ماخذ: سازمان تعاون روستایی استان مرکزی

جدول ۱۵۴ میزان سرمایه شرکتها و تعاونی استان مرکزی به تفکیک نوع و شهرستان در سال ۱۳۷۱ (هزار ریال)

اعتبار	حمل و نقل	تامین کننده نیاز تولید کنندگان	تامین کننده نیاز مصرف کنندگان	جمع	شهرستان
۲۳۶۲۹	۱۷۱۲۴۶	۷۰۰۸۴۳	۲۹۳۲۲۸۰	۶۶۹۳۰۰۱	کل استان
۹۸۵۰	۲۹۷۱۱	۳۷۹۲۲۹	۲۱۴۹۰۶۹	۴۳۷۷۹۹۷	اراک
-	-	۸۰۷۰	۱۵۹۵۷	۲۶۷۲۷	آشتیان
-	-	۳۹۷۱۹	۴۱۸۸۰	۹۲۸۹۹	تفرش
-	۵۶۴۳۰	۲۴۳۴۰	۱۳۰۷۵۴	۲۸۹۳۹۹	خمین
۱۳۷۷۹	۱۶۰۰۰	۱۱۵۴۳	۱۱۰۹۸۰	۴۷۰۶۹۲	دلیجان
-	۳۹۵۹۵	۵۶۶۳۵	۳۵۴۳۶۵	۹۴۳۶۹۷	ساوه
-	-	۵۱۸۰	۸۱۸۵۶	۱۲۵۱۰۴	سربند
-	۱۹۵۱۰	۱۷۶۱۲۷	۲۷۴۱۹	۳۶۴۲۸۶	محلات

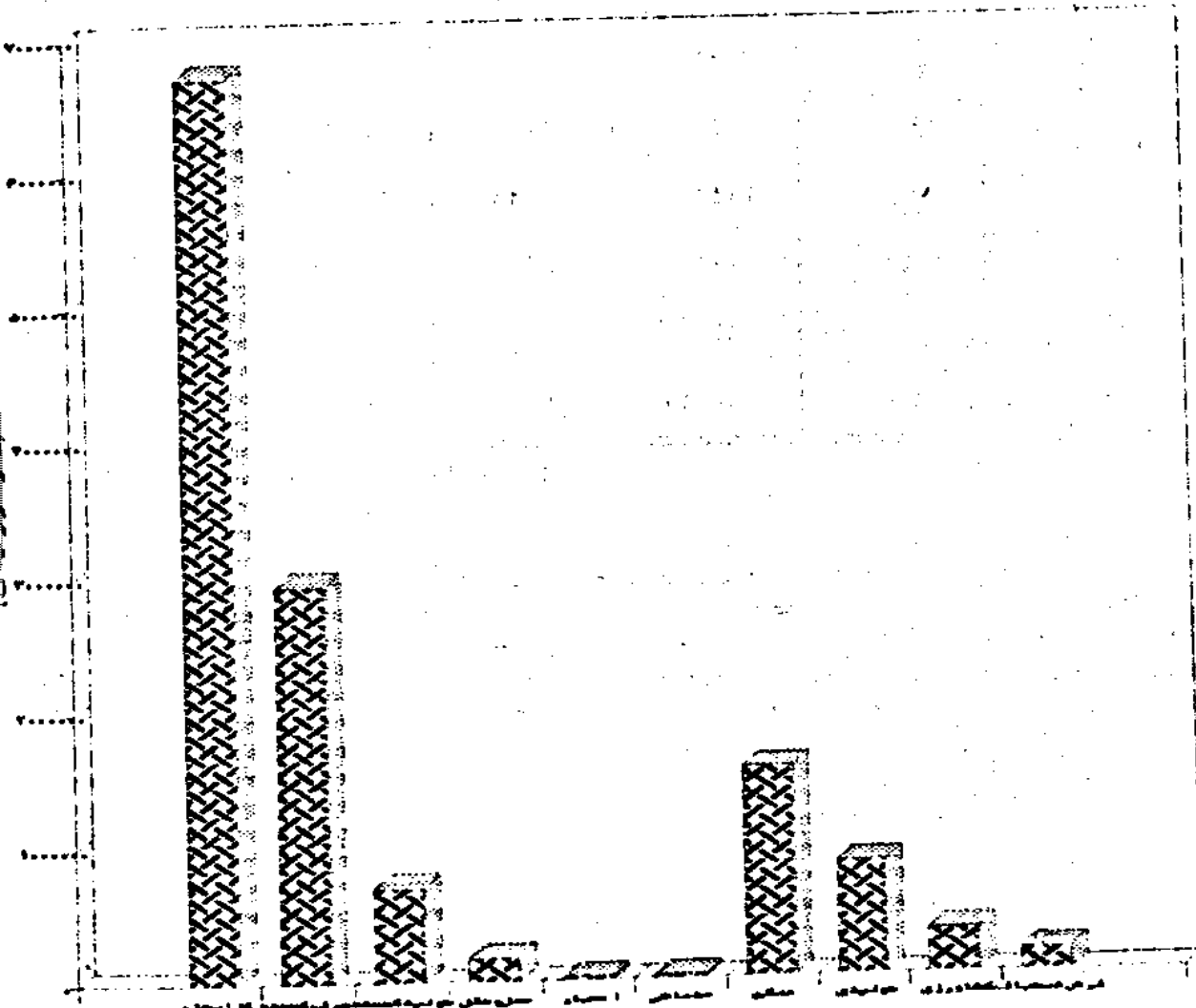
ماخذ: سازمان تعاون روستایی استان مرکزی

جدول ۱۵۴ میزان سرمایه شرکتها و تعاونی استان مرکزی..... (دنباله)

فروش دستیاف	کشاورزی	تولیدی	مسکن	خدماتی	شهرستان
۱۶۲۵۹۰	۳۱۱۶۹۸	۸۳۲۶۲۵	۱۵۳۷۶۸۰	۲۰۴۱۰	کل استان
۱۱۳۹۰۰	۶۹۶۷۰	۲۰۷۶۰۰	۱۳۹۴۷۵۸	۱۴۲۱۰	اراک
-	۱۴۰۰	-	۳۰۰	۱۰۰۰	آشتیان
-	۳۰۰۰	۶۰۰۰	۱۴۵۰	۲۸۵۰	تفرش
-	۱۰۳۵۰	۲۷۱۵۰	۳۹۳۷۵	۱۰۰۰	خمین
۱۹۸۱۰	۱۹۷۶۷۸	۷۷۷۵۵	۲۲۷۹۷	۳۵۰	دلیجان
۲۸۵۰۰	۱۶۵۵۰	۳۷۸۴۳۰	۶۹۶۲۲	-	ساوه
۳۸۰	۷۰۰۰	۲۲۹۶۰	۶۷۲۸	۱۰۰۰	سربند
-	۶۰۵۰	۱۱۲۷۳۰	۲۶۵۰	-	محلات

ماخذ: سازمان تعاون روستایی استان مرکزی

شماره شرکت‌های تعاونی شهری به تفکیک سرمایه  
در سال ۱۳۷۱



جدول ۱۵۵ میزان سرمایه اتحادیه‌های تعاونی و روستایی و تعداد شرکت‌های عضو و غیر عضو در اتحادیه استان مرکزی در سال ۱۳۷۱

عضو اتحادیه	اتحادیه		شهرستان
	تعداد	سرمایه (هزار ریال)	
۹۵ شرکت	۷	۸۹۰۸۰۵	کل استان
۲۵	۱	۲۲۲۵۷۵	اراک
-	-	-	آشتیان
۶	۱	۲۲۲۶۵	تفرش
۱۲	۱	۱۲۵۷۰۵	خمین
۵	۱	۲۱۲۰۰	دلیجان
۱۲	۱	۱۲۷۱۱۵	ساوه
۱۷	۱	۲۱۰۰۲۰	سربند
۶	۱	۲۹۹۲۵	محلان

ماخذ: سازمان تعاون روستایی استان مرکزی

جدول ۱۵۶ وضعیت اعتباری شرکت‌های تعاونی و روستایی استان مرکزی در سال ۱۳۷۱

ذخیره قانونی (هزار ریال)	مانده وام موعدرسیده و نرسیده (ریال)	مشکلات وام‌های پس‌سرداختی			شهرستان
		متوسط وام (ریال)	مبلغ (هزار ریال)	تعداد (نفر)	
۲۹۷۴۸۰	۲۵۸۲۷۱۹	۱۲۹۷۷۰	۶۹۲۰۰۰۰	۲۵۸۱۶	کل استان
۵۶۶۲۵	۸۵۵۲۴۲	۱۶۲۶۲۴	۲۲۲۴۹۷۵	۱۴۱۲۲	اراک
-	-	-	-	-	آشتیان
۱۵۷۱۶	۷۶۰۰۰	۲۰۴۰۸۱	۱۵۰۰۰۰	۷۲۵	تفرش
۷۰۷۷۸	۲۲۶۲۴۰	۱۴۰۴۰۵	۹۰۰۰۰۰	۶۴۱۰	خمین
-	-	-	-	-	دلیجان
۱۵۵۸۹۸	۲۰۸۵۰۰	۲۷۷۶۱۱	۱۲۶۵۰۰۰	۲۲۵۰	ساوه
۱۲۸۴۷۲	۷۸۲۱۹۱	۱۸۷۹۶۰	۱۶۸۷۵۰۰	۸۹۷۸	سربند
۵۹۹۸۰	۲۳۴۵۲۵	۲۷۵۷۸۸	۶۱۲۵۲۵	۲۲۲۱	محلان

ماخذ: سازمان تعاون روستایی استان مرکزی

جدول ۱۵۲. مشخصات شرکتهای تعاونی روستایی استان مرکزی در سال ۱۳۷۱

متوسط سرمایه هر عضو (ریال)	مشخصات کلی			شهرستان
	سرمایه (هزار ریال)	تعداد اعضا (نفر)	تعداد شرکت	
۴۰۰۰۰	۲۳۶۲۶۴۷	۱۱۷۹۶۳	۹۵	کل استان
۵۰۰۰۰	۲۲۶۵۲۸	۴۷۷۲۸	۳۵	اراک
-	-	-	-	آشتیان
۲۰۰۰۰	۸۴۴۷۸	۴۴۳۹	۶	تفرش
۴۰۰۰۰	۴۳۷۰۰۸	۱۵۸۲۸	۱۳	خمین
-	-	-	-	دلیجان
۴۰۰۰۰	۵۶۲۰۸۰	۱۴۶۸۸	۱۳	ساوه
۲۵۰۰۰	۸۱۳۶۰۹	۲۳۶۵۹	۱۷	سربند
۴۰۰۰۰	۲۳۸۹۴۴	۱۱۶۲۱	۱۱	محلات

ماخذ: سازمان تعاون روستایی استان مرکزی

جدول ۱۵۸ مشخصات شرکتهای تعاونی کشاورزی مرغداران (دامی و تولیدی) استان مرکزی  
در سال ۱۳۷۱

متوسط سرمایه هر عضو (ریال)	مشخصات کلی			شهرستان
	سرمایه (هزار ریال)	تعداد اعضا (نفر)	تعداد شرکت	
-	۱۴۶۹۰۰	۵۰۵	۹	کل استان
-	۳۵۴۰۰	۷۲	۱	اراک مرغ کوشتی
-	۵۲۰۰	۲۲	۱	آشتیان
-	۲۴۰۰	۱۳	۱	تفرش
-	۲۰۰۰۰	۷۲	۱	خمین
-	۲۰۴۰۰	۳۰	۱	دلیجان
-	۱۷۵۰۰	۱۵۶	۱	ساوه
-	۲۰۰۰۰	۸۱	۱	سربند
-	۱۴۵۰۰	۳۷	۱	محلات
-	۱۱۵۰۰	۲۱	۱	اراک مرغ تخمگذار


ماخذ: سازمان تعاون روستایی استان مرکزی


جدول ۱۵۹ سرمایه اتحادیه های کشاورزی مرغداران و تعداد شرکتهای تعاونی کشاورزی عضو  
غیر عضو اتحادیه شرکتهای تعاونی کشاورزی مرغداران استان مرکزی در پایان سال ۱۳۷۱

شرکت تعاونی		اتحادیه		نام اتحادیه یا شرکت تعاونی
غیر عضو	عضو اتحادیه	عضو	سرمایه (هزار ریال)	
-	۹ (شرکت)	۵۰۵ (مرغدار)	۱۴۵۱۰۰	اتحادیه کشاورزی مرغداران استان مرکزی

ماخذ: سازمان تعاون روستایی استان مرکزی







فصل ہفتم  
امور فقراء

فصل ۷: قضایی

در سال ۱۳۷۱ دادگستری استان مرکزی دارای ۲۰ شعبه دادگاه مختلف از انواع حقوقی (او حقوقی مدنی خاص، کیفری ۱، کیفری ۲، و انقلاب و بازار پرس و ۱۶ دادگاه حقوقی مستقل در شهرستانها استان بوده است که از این تعداد ۱۳ شعبه در اراک و مابقی در سایر شهرستانهای استان مستقر بوده است. بدلیل عدم ارسال به موقع آمار پرونده های مورد رسیدگی و سایر فعالیتها در بخش فعالیتها دادگستری استان نیامده است.

در همین سال نیروی انتظامی استان مرکزی در امر تامین امنیت و برخورد با مجرمین مسدود گذرنامه و تشخیص هویت فعال بوده است.

دایره راهنمایی و اندکسی استان در سال ۱۳۷۱ با صدور ۹۸۷ فقره انواع گواهینامه رانندگی و شماره گذاری ۱۸۷۱ دستگاه انواع خودرو و نظارت بر اجرای قوانین راهنمایی و رانندگی و برخورد با متخلفین فعال بوده است. در این سال در محورهای ارتباطی اصلی استان ۹۵۴ فقره تصادف شامل ۶۴ فقره تصادف منجر به قتل، ۳۶۲ فقره تصادف منجر به جرح، و ۵۲۸ فقره تصادف خسارتی رخ داده است که علاوه بر وارد آمدن خسارات فراوان، ۹۳ کشته و ۶۸۸ مجروح برجای گذاشته است. بیشترین تعداد تصادفات مربوط به محور اراک خمین با ۳۱۱ فقره و کمترین تعداد مربوط به محور خمین دلیمان با ۵ فقره میباشد.

جدول ۱۶۰ مراجع قضایی شهرستانهای استان مرکزی در سال ۱۳۷۱

نام محل	تعداد شعب دادگاه						بازرسی مستقل	حقوقی ۲
	حقوقی ۱	حقوقی ۲	مدنی خاص	کیفری ۱	کیفری ۲	انقلاب		
اراک.....	۲	۲	۱	۲	۲	۱	۳	-
ساوه.....	۱	۱	۱	-	۲	۱	۱	-
محلات.....	۱	-	-	-	۱	-	۱	-
خمین.....	۱	-	-	-	۱	-	۱	-
دلیجان.....	-	-	-	-	-	-	-	۱
تفرش.....	-	-	-	-	-	-	-	۱
شازند.....	-	-	-	-	-	-	-	۱
زرنج ساوه.....	-	-	-	-	-	-	-	۱
آشتیان.....	-	-	-	-	-	-	-	۱
نوبران.....	-	-	-	-	-	-	-	۱

ماخذ: دادگستری استان مرکزی

جدول ۱۶۱ انواع معاملات ثبت شده در دفاتر اسناد رسمی شهرستانهای استان مرکزی در سال ۱۳۷۱

شهرستان	جمع کسب	قطعی	شرطی	ذمه ای	اجاری	متفرقه
کل استان.....	۳۲۸۳۶	۱۷۷۹۲	۲۰۳۱	۷۰۹	۲۳۵	۱۲۰۶۹
اراک و سرپند.....	۱۶۴۱۹	۸۶۰۵	۱۰۷۲	۱۰۲	۹۹	۶۵۴۰
آشتیان.....	۵۱۷	۲۳۶	۹۸	-	۲	۱۸۱
تفرش.....	۱۳۲۰	۵۷۵	۴۶	-	۲۵	۶۷۴
خمین.....	۲۹۶۵	۱۵۵۲	-	۲	۱۵	۱۳۹۴
دلیجان.....	۱۲۴۲	۶۵۰	۱۰۱	۶۰۵	۹	۷۷
ساوه.....	۵۴۵۹	۲۵۵۴	۴۲۳	-	۶	۲۳۷۶
محلات.....	۱۴۲۴	۷۳۵	۲۱۱	-	۶۷	۳۱۱
زرنج ساوه.....	۳۲۹۰	۲۸۸۳	۷۹	-	۱۲	۳۱۶

ماخذ: اداره کل ثبت اسناد و املاک استان مرکزی

جدول ۱۶۲ فعالیتهای دایره تشخیص هویت نیروی انتظامی استان مرکزی در سال ۷۱ - ۱۳۶۸

شماره و نام سازمان تابعه	انگشت نگاری متقاضی های نو پیشینه (کارت)	صدور کارت بایگانی (برگ)	کپی و چاپ عکس (قطعه)	عکسبرداری از اجساد (نقره)	تعیین پیشینه متهمین (برگ)	بررسی سایر پرونده ها	تعداد انواع آزمایشات	آثار انگشت نگاری (نقره)
سال ۱۳۶۸	۱۹۷۴۰	۱۳۷۳۱	۳۵۷۸۹	۲۲	۲۵۵	-	-	۴۷۵
	۱۹۱۳۸							
	۲۲۸۱۵							
= ۱۳۶۹	۱۳۲۵۹	۱۲۰۵۶	۳۶۹۸۸	۸	۹۱۰	-	-	۲۹۴
	۱۶۲۰۸							
= ۱۳۷۰	۱۷۵۸۰	۱۳۷۷۶	۳۱۹۲۰	۲۵	۳۷۶	-	-	۲۴۰
	۱۵۸۸۹							
= ۱۳۷۱	۱۰۵۰۷ برگ	۱۳۶۹۶	۳۱۰۰۸	۱۸	۳۸۳	-	-	۱۳۱
	کارت	برگ	قطعه	نقره	برگ	-	-	نقره

ماخذ : ناحیه انتظامی استان مرکزی

جدول ۱۶۳ موارد خودکشی و مرگهای اتفاقی در حوزه استحفاظی نیروی انتظامی استان مرکزی در سالهای ۱۳۷۱ - ۱۳۶۵

سال	جمع	مرگهای اتفاقی				
		مسمومیت غذایی	سقوط از بام	سقوط در چاه	برق گرفتگی	آتش سوزی
.....۱۳۶۵	۲	-	-	-	-	۱
.....۱۳۶۶	۲	-	-	-	-	۱
.....۱۳۶۷	۳	-	-	۱	-	۱
.....۱۳۶۸	۳	-	۱	-	۱	۱
.....۱۳۶۹	۱۰	-	-	۱	-	۳
.....۱۳۷۰	۱۱	-	-	۲	-	۲
.....۱۳۷۱	۱۵	-	۲	-	-	۴

ماخذ : ناحیه انتظامی استان مرکزی

جدول ۱۶۳ موارد خودکشی و مرگهای اتفاقی حوزه استحفاظی ..... (دنباله)

سال	جمع	خودکشی			
		حلق آویز	سم و قرص	اسلحه	وسيله كارد
۱۳۶۵	۲	-	-	-	-
۱۳۶۶	۲	-	-	-	۱
۱۳۶۷	۳	-	-	-	-
۱۳۶۸	۴	۱	-	-	-
۱۳۶۹	۸	۲	-	۱	-
۱۳۷۰	۷	-	-	۱	-
۱۳۷۱	۱۷	۱۲	۱	-	-

ماخذ: ناحیه انتظامی استان مرکزی

جدول ۱۶۴ فعالیتهای تشخیص هویت ناحیه انتظامی استان مرکزی طی سالهای ۷۱-۱۳۶۸

واحد	۱۳۶۸	۱۳۶۹	۱۳۷۰	۱۳۷۱	فعالیت
برگ	۱۵۸۹۹	۱۶۲۰۸	۲۲۸۱۵	۱۹۷۲۰	کارت و برگ انگشت نگاری شده
کارت	۱۰۵۰۷	۱۷۵۸۰	۱۳۲۵۹	۱۹۱۳۸	
نفر	۱۱۷۷۱	۱۳۲۸۰	۱۲۳۸۴	۱۲۰۴۱	گواهی صادره جهت متقاضیان گواهی عدم سو پیشینه
برگ	۳۸۲	۳۷۶	۹۱۰	۴۵۵	زندانیان و مظنونین تعیین پیشینه شده
نفر	۵۷۲	۹۶۰	۵۱۲	۱۰۴۱	متقاضیان تعیین پیشینه شده (اطلاعات - حفاظت و اطلاعات)
برگ	۱۲۶۹۶	۱۳۷۷۶	۱۲۰۵۶	۱۳۷۱۳	کارت های مجرم کلاس و بایگانی شده
کارت	۲۶۲۷	۲۶۹۰	۲۲۵۰	۲۶۲۶	کارت های مجرم مکرر پشت نویسی شده
کارت	۲۶۵۵	۶۶۳۰	۶۶۸۰	۶۹۹۸	کارت مکرر ارسال شده به مرکز
کارت	۱۸۴۷	۱۲۰۰	۱۰۶۰	۸۲۳	کارت مکرر ارسال شده به سایر استانها
کارت	۶۵۰۲	۵۹۸۰	۵۳۵۰	۶۳۴۶	کارت فایل بایگانی شده (کارت اسم)
فقره	۱۳۱	۲۴۰	۲۹۴	۴۷۵	اثر برداری از صحنه های جرم
فقره	۱۸	۲۵	۸	۳۲	عکاسی از صحنه های جرم و اجساد مجهول الهویه
فقره	۱۲	۱۹	-	۱۱	انگشت نگاری از اجساد مجهول الهویه
نفر	۳۷۵۱	۳۹۹۰	۴۶۲۵	۵۳۶۴	زندانیان عکاسی شده
قطعه	۳۱۰۰۸	۳۱۹۲۰	۳۶۹۸۸	۳۵۸۷۹	عکس چاپ شده
فقره	۲۴	۳۶۵	۹۵۰	۱۵۰۰	تطبیق اثر انگشت (بررسی شده در ناحیه)
نفر	۵۴	۴۸	۱۲۸	۱۱۲	انگشت نگاری همگانی (مدور شنا سنامه ای جدید)
نفر	۲۵	۶۷	۱۸۰	۱۸۴	انگشت نگاری از زندانیان خارجی
برگ	۳۴۸	۵۸۶	۷۶۸	۹۲۵	مظنونین تعیین پیشینه شده

ماخذ: ناحیه انتظامی استان مرکزی

جدول ۱۶۵ کشفیات انواع مواد مخدر توسط نیروی انتظامی استان مرکزی در سالهای ۶۷-۷۱ (کیلوگرم)

۱۳۷۱	۱۳۷۰	۱۳۶۹	۱۳۶۸	۱۳۶۷	مواد مکتوفه
۱۳۲	۴ کیلوگرم	۱/۷۹۲	۷۶۲	۲/۹۷۹	هروئین
۱۵۵/۶۵۱	۸۶/۴۶۴	۲۸/۱۹۰	۸۶/۸۲۷	۳۶۵/۱۹۹	تریاک
-	۷/۵۰۰	-	-	۱۰/۸۳۳	شیره تریاک
۱/۸۹۱	۱/۰۷۰	۳۰۶ گرم	۵۵۰ گرم	۱/۵۰۰	سوخته تریاک
۵/۱۸۲	۷۰۳ گرم	۲۸۴ گرم	۲/۶۳۹ کیلوگرم	۲۶۷ گرم	حشیش
۷	۵	۶	۱۴	۱۵	مبتلا شدن باند های - تهیه و توزیع مواد مخدر
۲۹۴ نفر	۳۲۵ نفر	۳۷۶ نفر	۳۱۱ نفر	۹۷۳ نفر	دستگیری قاچاقچی
۸۹۱ نفر	۸۷۵ نفر	۱۶۵۷ نفر	۱۰۳۷ نفر	۱۲۱۷ نفر	دستگیری معتاد

ماخذ: ناحیه انتظامی استان مرکزی

جدول ۶۶ تعداد انواع جرائم واقع شده در حوزه استحفاظی شهرستانهای استان مرکزی در سالهای ۷۱-۱۳۶۸

۱۳۷۱	۱۳۷۰	۱۳۶۹	۱۳۶۸	جرائم
۲۶۵	۱۵۵	۲۲۵	۲۸۱	سرقت منزل.....
۱۵۶	۷۰	۷۱	۱۳۴	سرقت مغازه.....
۸۱	۴۴	۵۹	۴۰	سرقت اماکن.....
۶۰	۴۴	۵۰	۳۱	سرقت اتومبیل.....
۱۴۴	۱۲۱	۹۷	۵۱	سرقت موتور سیکلت.....
۱۲۲	۸۷	۱۵	۲۳	سرقت کیف.....
۷۲	۷۸	۴۸	۳۱	جیب بوری.....
۱۷۷	۸۰	۱۶۵	۱۴۶	لوازم اتومبیل.....
۴۸	۷۸	۶۳	۵۵	سرقت دو چرخه.....

ماخذ: ناحیه انتظامی استان مرکزی

جدول ۱۶۶ تعداد انواع جرائم واقع شده در .....

(دساله)

۱۳۷۱	۱۳۷۰	۱۳۶۹	۱۳۶۸	گسراشم
-	-	۱	-	سرفت مسلحانه منزل.....
۴	۱	۷	۱۰	اختلاس.....
۴	۳	۷	۱۰	اختلاف خانوادگی.....
۷	۱۱	۱۴	۵	آتش سوزی.....
۶	۹	۱۲	۱۴	چاقو کشی.....
۱۳	۳۰	۲۴	۱۰	چک بلامحل.....
۵۷	۱۰۱	۶۴	۱۰۰	کلاهبرداری.....
۶۰	۵۷	۳۵	۴۶	جمل.....

ماخذ: ناحیه انتظامی استان مرکزی

جدول ۱۶۷ فعالیتهای دایره گذرنامه نیروی انتظامی شهر اراک در سال ۱۳۷۱

شهر اراک	مدور گذرنا - مه	تمدید گذرنا - مه	تعداد تضمین خارجی	مدور پروانه اقامت	تمدید پروانه اقامت	مدور روارید ورود و خروج	تعداد ورود خارجیها	تعداد خروج خارجی
اراک ۱۳۶۸	۲۳۶۵	۲۲۰۸	۱۲۲۲	۱۲۰	۱۸۰	۱۲۲	۲۲۲	۱۲۴
= ۱۳۶۹	۶۰۰۰	۱۶۲۰	۲۱۸۴	۲۲۲	۳۶۹	۵۵۹	۸۸۲	۵۵۹
= ۱۳۷۰	۷۵۰۷	۲۰۰۴	۱۳۲۶۲	۱۲۶۹	۱۴۹۸	۲۲۱۹	۳۰۴۶	۲۲۱۹
= ۱۳۷۱	۲۵۷۱	۸۱۷	۲۲۴۴۲	۲۷۴۷	۱۹۳۱	۴۶۸۵	۴۳۱۴	۴۶۸۵

ماخذ: ناحیه انتظامی استان مرکزی



جدول ۱۶۸ تعداد کواهی‌ها صادر شده به تفکیک نوع در شهرستانهای استان مرکزی در سال ۱۳۷۱

شهرستان	پایه یکم	پایه دوم	ویژه	تراکتور	موتور سیکلت
کل استان	۱۳۸۸	۵۸۸۰	۳۸۴	۲۷۴	۳۰۶۱
اراک	۱۳۸۸	۳۶۴۸	۳۸۴	۱۳۱	۱۱۷۵
آشتیان	-	-	-	-	-
تفرش	-	۱۰۶	-	۲۶	۶۲
خمین	-	۷۱۰	-	۵۹	۳۰۰
دلیجان	-	-	-	-	-
ساوه	-	۱۱۳۳	-	۶۵	۱۴۱۵
سربند	-	-	-	-	-
محلات	-	۲۸۳	-	۳	۱۰۹

ماخذ: اداره کل راهنمایی و راهنمایی استان مرکزی

جدول ۱۶۹ تعداد وسیله نقلیه شماره گذاری شده به تفکیک نوع در شهرستانهای استان مرکزی در سال ۱۳۷۱

شهرستان	سواری شخصی	تاکسی	وانت	اتوبوس مینی بوس	کامیون	پلاک دولتی	موتور سیکلت
کل استان	۵۲۰	-	۳۹۸	۱۴۱	۱۸۳	۲۳۳	۲۹۶
اراک	۴۱۴	-	۳۴۱	۹۹	۱۲۷	۳۱۳	۱۳۵
آشتیان	-	-	-	-	-	-	-
تفرش	-	-	-	-	-	-	-
خمین	-	-	-	-	-	-	-
دلیجان	-	-	-	-	-	-	۱۷
ساوه	۷۷	-	۴۷	۳۹	۲۳	۱۷	۱۱۲
سربند	۲۹	-	۱۰	۳	۱۳	۳	۳۲
محلات	-	-	-	-	-	-	-

ماخذ: اداره کل راهنمایی و راهنمایی استان مرکزی

جدول ۱۷۰ آمار تصادفات با سگاههای پلیس راه استان مرکزی در سال ۱۳۷۱

نام پاسگاه	تصادفات قتلگی		تصادفات جرحی		تصادفات خسارتی (فقره)	جمع تصادفات (فقره)
	فقره	مقتول	فقره	مجروح		
جمع	۶۴	۹۳	۳۶۲	۶۸۸	۵۲۸	۹۵۴
اراک - خمین	۲۱	۲۸	۸۶	۱۲۸	۲۰۴	۳۱۱
اراک - توره	۱۲	۱۵	۱۱۷	۲۶۱	۱۴۱	۲۷۰
ساوه - همدان	۲۰	۲۸	۱۲۲	۲۶۵	۱۲۶	۲۶۸
خمین - دلپجان	۱۱	۲۲	۳۷	۲۴	۵۷	۱۰۵

ماخذ: اداره کل راه و ترابری استان مرکزی

جدول ۱۷۱ تعداد تصادفات بر حسب نوع تصادفات در حوزه استحفاظی پلیس راه نیروی انتظامی استان مرکزی در سال ۱۳۷۱


شرح	تعداد تصادفات	درصد
جمع	۹۵۴	۱۰۰٪
تصادفات قتلگی	۶۴	۶٫۶٪
تصادفات جرحی	۳۶۲	۳۷٫۹٪
تصادفات خسارتی	۵۲۸	۵۵٫۵٪


ماخذ: اداره کل راه و ترابری استان مرکزی

جدول ۱۷۲ تعداد تصادفات منجر به فوت، جرح، خسارت بر حسب وسیله نقلیه مقصد در حوزه استحفاظی نیروی انتظامی استان مرکزی

علل تصادف	۱۳۷۰			۱۳۷۱		
	فوت	جرح	خسارت	فوت	جرح	خسارت
انواع مختلف تصادف	۷۱	۸۶۳	۲۲۷۲	۹۶	۷۴۱	۲۴۵۲

ماخذ: پاسگاههای پلیس راه استان مرکزی





فصل هشتم، فعالیت‌های مذهبی و تبلیغاتی

## فصل ۸: فعالیتهای مذهبی و تبلیغات

### الف) اداره کل حج و اوقاف امور خیریه:

در سال ۱۳۷۱ تعداد ۱۷۹۳ موقوفه و ۵۷۶۴ رتبه تحت نظارت اداره کل حج و اوقاف و امور خیریه استان مرکزی بوده است که مجموعاً بیش از ۲۴۴ میلیون ریال درآمده داشته است. هزینه های امور خیریه و اوقاف شهرستانهای استان مرکزی در این سال بیش از ۶۸ میلیون ریال بوده است که ۶۸ درصد آن هزینه های مذهبی و مابقی هزینه های عمرانی و اجتماعی بوده است.

### ب) اداره کل فرهنگ و ارشاد اسلامی:

در سال ۱۳۷۱ تعداد ۶ باب سینما در استان فعال بوده است که بیش از ۹ هزار نفر از آن استفاده کرده اند. همچنین از ۹۳ تا ۱۱۱ اجرا بیش از ۲۹ هزار نفر دیدن کرده اند.

در سال ۱۳۷۱ یک باب هتل سه ستاره، ۲ باب هتل دو ستاره و ۳ باب هتل یک ستاره جمعاً با ظرفیت ۱۱۷۸ اتاق در استان مرکزی وجود داشته است.

### ج) سازمان میراث فرهنگی:

در سال ۱۳۷۱ از دو بنای تاریخی مسجد جامع ساوه و حمام چهارفصل اراک حدود ۸۰۰ نفر بازدید کرده اند که ۷۰ هزار نفر آنان را توریستهای خارجی تشکیل میداده اند.

جدول ۱۷۳ سینما، تئاتر و تعداد تماشاگران در شهرهای استان مرکزی در سال: ۱۳۷۱

تئاتر (نمایش)			سینما		شهرستان
تماشاگر	دفعات اجرا	تعداد	تماشاگر	تعداد	
۲۹۰۵۰	۱۰۱	۲۳	۹۰۴۱۹۲	۶	کل استان.....
۱۲۸۵۰	۳۴	۸	۸۱۲۲۵۹	۳	اراک.....
۱۷۰۰	۷	۱	-	-	آشتیان.....
-	-	-	-	-	تفرش.....
۷۰۰	۷	۷	۵۲۹۲۱	۱	خمین.....
۱۰۰۰	۵	۱	-	-	دلیجان.....
۶۸۰۰	۳۵	۳	۲۷۴۹۰	۱	ساوه.....
-	-	-	۱۱۵۲۳	۱	سربند.....
۵۰۰۰	۱۳	۳	-	-	محللات.....

ماخذ: اداره کل ارشاد اسلامی استان مرکزی

جدول ۱۷۴ تعداد دهتهای استان مرکزی بر حسب درجه بندی و تعداد اتاق بتفکیک شهرستان سال ۱۳۷۱

یک ستاره		دو ستاره		سد ستاره		شهرستان
جمع اتاق	تعداد واحد	جمع اتاق	تعداد واحد	جمع اتاق	تعداد واحد	
۶۵	۳	۶۱	۲	۵۲	۱	کل استان.....
۳۶	۱	-	-	-	-	اراک.....
-	-	-	-	-	-	آشتیان.....
۱۳	۱	-	-	-	-	تفرش.....
۱۶	۱	-	-	-	-	خمین.....
-	-	-	-	-	-	دلیجان.....
-	-	-	-	۵۲	۱	ساوه.....
-	-	-	-	-	-	سربند.....
-	-	۶۱	۲	-	-	محللات.....

ماخذ: اداره کل ارشاد اسلامی استان مرکزی

جدول ۱۷۵ موقوفات و رقبات شهرستانهای استان مرکزی سال ۱۳۷۱

شهرستان	تعداد موقوفات	تعداد رقبات		
		مزروعی مستقل	مزروعی غیر مستقل	مستقل غیر مستقل
کل استان.....	۱۷۹۳	۲۸۲۳	۱۸۲۷	۶۴۴
اراک.....	۶۸۵	۸۷۱	۸۲۳	۲۸۸
آشتیان.....	۱۵۸	۲۰۹	۲۱۳	۲۸
تفرش.....	۲۴۷	۳۹۱	۱۴۷	۹
خمین.....	۹۶	۱۸۱	۲۵	۲۰
دلیجان.....	-	-	-	-
ساوه.....	۲۷۴	۳۷۳	۳۷۶	۱۵۶
سربند.....	۳۵	۵۵	۱۶	۳
محلات.....	۲۹۸	۶۵۳	۱۰۷	۲۰

ماخذ: اداره کل حج و اوقاف و اورخیریه استان مرکزی

جدول ۱۷۶ هزینه‌های امور خیریه استان مرکزی سال ۱۳۷۱

شهرستان	کمکهای انجام شده		
	پرورشگاهی	محملیسن	طلاب و مدرسین
کل استان.....	-	-	۱۳۱۱۴۶۰
اراک.....	-	-	۷۸۰۰۰۰
آشتیان.....	-	-	-
تفرش.....	-	-	-
خمین.....	-	-	-
دلیجان.....	-	-	-
ساوه.....	-	-	۵۰۱۴۶۰
سربند.....	-	-	۳۰۰۰۰
محلات.....	-	-	-

ماخذ: اداره کل حج و اوقاف و اورخیریه استان مرکزی

جدول ۱۷۷ درآمدهای اداره کل اوقاف از موقوفات و رقبات شهرستانهای استان سال ۱۳۷۱

شهرستان	میزان کل در آمد	تعداد کل موقوفات	تعداد کل رقبات
کل استان.....	۲۴۴۷۹۵۸۰۰	۱۷۹۲	۵۷۶۴
اراک.....	۷۲۷۱۶۶۸۶	۶۸۵	۲۳۸۷
آشتیان.....	۷۹۴۳۵۳۰	۱۵۸	۶۸۰
تفرش.....	۱۱۴۱۱۳۰۶	۲۴۷	۵۴۸
خمین.....	۲۲۵۹۰۰۹۶	۹۶	۲۲۴
دلیجان.....	-	-	-
ساوه.....	۴۱۹۹۱۷۹۷	۲۷۴	۹۳۹
سربند.....	۵۵۴۷۰۶۵۱	۳۵	۷۲
محلات.....	۲۲۷۷۱۷۳۴	۲۹۸	۸۱۲

ماخذ: اداره کل حج و اوقاف و امور خیریه استان مرکزی

جدول ۱۷۸ درآمدهای اداره کل اوقاف در سال ۱۳۷۱

شهرستان	موقوفات متمرفی	موقوفات غیر متمرفی
کل استان.....	۸۷۵۰۳۵۲۲	۱۵۷۲۹۲۲۷۸
اراک.....	۳۱۲۹۲۲۵۲	۴۱۴۲۴۲۳۴
آشتیان.....	۴۶۴۱۰۲۸	۲۴۰۲۵۰۲
تفرش.....	۸۸۱۰۰۹۱	۲۵۰۱۳۱۵
خمین.....	۷۵۹۰۲۳۹	۲۴۹۹۹۶۵۷
دلیجان.....	-	-
ساوه.....	۹۹۹۱۷۹۷	۳۲۰۰۰۰۰۰
سربند.....	۳۴۹۵۳۶۱	۵۱۹۷۵۲۹۰
محلات.....	۲۱۶۸۲۳۵۴	۱۰۸۹۳۸۰

ماخذ: اداره کل حج و اوقاف و امور خیریه استان مرکزی



جدول ۱۷۶ هزینه‌های امور خیریه اوقاف شهرستانهای استان مرکزی در سال ۱۳۷۱

شهرستان	جمع	عمرانی	اجتماعی	بهداشتی	مذهبی
کل استان.....	۶۸۱۷۵۱۲۷	۲۲۳۱۶۶۲۸	۷۱۱۶۱۹۸	-	۲۶۵۸۲۷۲۲
اراک.....	۲۳۲۲۷۹۲۴	۱۲۲۸۱۶۰۹	۲۴۷۱۳۱۸	-	۸۲۷۵۰۰۷
آشتیان.....	۲۴۶۰۶۱۷	۲۸۸۱۰۲	۷۵۵۰۰۰	-	۲۴۱۷۵۱۵
تفرش.....	۷۱۱۹۰۵۲	۱۸۶۰۳۲۲	۱۱۳۴۰۰۰	-	۴۱۲۴۷۲۰
خمین.....	۷۱۶۲۹۲۲	۱۶۲۱۹۱۱	۱۰۰۳۵۰۰	-	۲۵۳۲۵۱۱
دلیجان.....	-	-	-	-	-
ساوه.....	۷۷۷۹۱۵۰	۲۱۰۰۳۲۲	۱۳۸۱۸۸۰	-	۲۲۹۶۹۲۸
سربند.....	۲۱۷۰۳۹۸	۵۶۰۴۸۸	۲۲۵۵۰۰	-	۱۳۸۴۴۱۰
محلات.....	۱۷۲۵۵۰۶۲	۲۶۲۲۸۵۴	۱۴۵۰۰۰	-	۱۳۴۷۶۲۱

ماخذ: اداره کل جه و اوقاف و امور خیریه استان مرکزی

جدول ۱۸۰ آمار بازدید کنندگان از آثار و اماکن تاریخی استان مرکزی در سال ۱۳۷۱

نام بنای تاریخی	تعداد دیدار کنندگان (نفر)			مبلغ در آمد (ریال)
	جمع	ایرانی	خارجی	
مسجد جامع ساوه	۱۲۰۰	۱۱۳۰	۷۰	-
حمام چهار فعل	۶۰۰	۶۰۰	-	-

ماخذ: سازمان میراث فرهنگی استان مرکزی

جدول ۱۸۱ شرکت کنندگان در فعالیتهای فرهنگی، به تفکیک جنس در سال ۱۳۷۱

نام مرکز		اراک		تفرش		محلالت		ساوه		خمین	
نوع فعالیت		برادر	خواهر	برادر	خواهر	برادر	خواهر	برادر	خواهر	برادر	خواهر
سرود خوانی		-	-	-	-	-	-	-	-	-	-
داستان سرای و روخوانی		۵۴	۶۰	۷۲	۵۲	۲۸۸۸	۱۲۸۲	۴۲۴۹	۱۴۰	۶۵	۵۸
شعر خوانی		۱۳۰۵	۲۳۵۳	۱۰۷	۱۲	۱۶۰۲	۲۹۷	۹۲۴	۲۰	۶۰	۳۵
مسئرفرو بررسی کتاب		۴۲۸	۴۰۲	۳۱۰	۹	۵۶۲	۲۳۸	۱۹۷۰	۶۱	۳۸	۳۰
مسابقات حضوری		۳۶۵	۵۰۱	۱۰۶۸	۹	-	-	۱۳۵۸	۲۷	۵۰	۳۰
مسابقات کتبی		۲۱۸	۲۴۴	۱۱۵	-	۲۹	-	۴۶۰۷	۲۵۳	۵۰	۳۰

ماخذ: کانون پرورش فکری کودکان و نوجوانان استان مرکزی

جدول ۱۸۲ شرکت کنندگان در فعالیتهای هنری کانون، به تفکیک جنس در سال ۱۳۷۱

نام مرکز		اراک		تفرش		محلالت		ساوه		خمین	
نوع فعالیت		برادر	خواهر	برادر	خواهر	برادر	خواهر	برادر	خواهر	برادر	خواهر
نمایش فیلم		۱۶۲	۳۸۰	-	-	-	-	۱۸۸۲	۲۴	۳	۱
استریپ		۵۱۹	۷۱۸	۷۲	۲	۳۲۹۱	۱۱۶۲	-	-	۲۲	۲۰
تئاتر		۱۵۲	۴۶۰	۸۱۶	۹	۴۷۵	۱۹۰	-	-	-	-

ماخذ: کانون پرورش فکری کودکان و نوجوانان استان مرکزی

جدول ۱۸۲ شرکت کنندگان در فعالیتهای آموزشی به تفکیک جنس در سال ۱۳۷۱

نام مرکز		اراک		تفرش		محلات		ساوه		خمین	
نوع فعالیت		برادر	خواهر	برادر	خواهر	برادر	خواهر	برادر	خواهر	برادر	خواهر
آموزش هنری و نمایشی (نمایش - عروسکی)		-	-	-	-	۷	۳	-	-	-	-
		-	-	-	-	۲۶	۱۸	-	-	-	-

ماخذ: کانون پرورش فکری کودکان و نوجوانان استان مرکزی

جدول ۱۸۴ شرکت کنندگان در فعالیتهای آموزشی هنرهای تجسمی به تفکیک جنس در سال ۱۳۷۱

نام مرکز		اراک		تفرش		محلات		ساوه		خمین	
نوع فعالیت		برادر	خواهر	برادر	خواهر	برادر	خواهر	برادر	خواهر	برادر	خواهر
کاردستی و سرگرمیهای سازنده		۱۴	۱۶۸	۱۰	۲۰۵	۷	۱۰۰	۴	۲۴	۲۵	۲۵۴
		۲۲	۵۳۵	۱	۲	-	-	۶	۲۹۶	۵۶	۷۴۲
		۲۲	۲۴۵	-	-	-	-	-	-	۸	۴۰
		۲۴	۲۴۵	-	-	-	-	-	-	۱۰	۵۰

ماخذ: کانون پرورش فکری کودکان و نوجوانان استان مرکزی

جدول ۱۸۵ شرکت کنندگان در فعالیتهای آموزشی معارف اسلامی به تفکیک جنس در سال ۱۳۷۱

نام مرکز		اراک		تفرش		محلات		ساوه		خمین	
نوع فعالیت		برادر	خواهر	برادر	خواهر	برادر	خواهر	برادر	خواهر	برادر	خواهر
آموزش معارف اسلامی		۱۲	۲۰۰	۹	۱۶۸	۱۶	۲۲۲	۲۱	۱۴۱۲	-	-

ماخذ: کانون پرورش فکری کودکان و نوجوانان استان مرکزی

جدول ۸۶ شرکت کنندگان در فعالیتهای متفرقه به تفکیک جنس در سال ۱۳۷۱

نام مرکز	اراک		تفرش		محلات		ساوه		خمین	
	خواهر	برادر	خواهر	برادر	خواهر	برادر	خواهر	برادر	خواهر	برادر
آموزش	۸	-	۸	-	-	-	-	-	-	-
کسلدوزی	۸۲	-	۲۰۹	-	-	-	-	-	-	-
= قلاب بافی	۱۰	-	-	-	-	-	-	-	-	-
	۹۸	-	-	-	-	-	-	-	-	-


ماخذ: کانون پرورش فکری کودکان و نوجوانان استان مرکزی


جدول ۱۸۷ شرکت کنندگان در فعالیتهای گروهی به تفکیک جنس در سال ۱۳۷۱

نام مرکز	اراک		تفرش		محلات		ساوه		خمین	
	خواهر	برادر	خواهر	برادر	خواهر	برادر	خواهر	برادر	خواهر	برادر
بازدیدهای علمی	-	-	-	-	-	-	۱۴	۱۰	-	-
	-	-	-	-	-	-	۹۰۴	۱۶۰	-	-
کوهنوردی اردو	۱	۱	-	-	۱	۱	-	-	۲	۲
	۴۰	۲۴	-	-	۲۱	۶۲	-	-	۶۰	۹۰
بازی و سرگرمی	۴۰	۲۲	۳۶	۱۸	۶۵	۵	۱۲۲	۱۱۷	۸۶	۱۰۰
	۴۵۲	۲۷۹	۲۱۲۱	۴۵۱	۳۲۹۹	۱۹۵۲	۵۳۲۲	۲۸۶۸	۱۰۴۶	۱۱۲۵
گردهمایی و جشن	۴	۴	۴	-	-	-	۲۵	۱۶	-	-
	۴۸۰	۲۴۰	۶۶۷	-	-	-	۱۹۷۲	۱۱۰۳	-	-
شرکت در مراسم مذهبی	-	-	۱	-	-	-	-	-	-	-
	-	-	۵	-	-	-	-	-	-	-

ماخذ: کانون پرورش فکری کودکان و نوجوانان استان مرکزی

توضیح: اعداد درج شده در ستونها بترتیب دفعه (ردیف بالا) و نفر (ردیف پایین) میباشد.





فصل نهم،  
زراعت و باغبانی

فصل ۹: زراعت، باغداری.

به گزارش سازمان کشاورزی استان مرکزی در سال ۱۳۷۱ نزدیک به ۴۷۴/۵ هزار هکتار از اراضی قابل کشت استان زیر کشت محصولات مختلف کشاورزی قرار داشته که ۹۵ درصد از این مساحت زیر کشت محصولات سالانه (غلات، حبوبات، سبزیجات، ...) و ۵ درصد نیز زیر کشت محصولات دائمی (انگور، انجیر و انار) میباشد.

غلات با ۶۵ درصد از سطح زیر کشت کل محصولات و ۶۹ درصد از سطح زیر کشت محصولات سالانه عمده ترین محصول کشاورزی استان میباشد که عمدتاً به کشت کندم اختصاص داده شده. سطح زیر کشت کندم اعم از آبی و دیم بالغ بر ۲۵۹ هزار هکتار میباشد.

تولید کندم در سال ۱۳۷۱ در حدود ۲۸۵/۲ هزار تن بوده که ۷۲ درصد آن آبی و مابقی بصورت دیم کشت شده. بیشترین میزان تولید کندم و جو به ترتیب با ۲۸ درصد و ۲۱ درصد کل تولیدات استان مربوط به شهرستانهای اراک و ساوه میباشد. در سال ۱۳۷۱ بیشترین سهم زمینهای زیر کشت محصولات دائمی مربوط به انگور با سطح زیر کشت ۱۸/۵ هزار هکتار بوده است.

در سال ۱۳۷۱ به ۸ گروه مشاع مرکب از ۴۸ نفر کشاورزان در زمینهای کم زمین از سوی هیئت واگذاری زمین استان ۵۲ هکتار زمین واگذار شده و ۵ دستگاه تراکتور و ۲۲ دستگاه سایر ادوات کشاورزی و ۷۷۹/۲ میلیون ریال وام نیز به آنان داده شده است.

جدول ۱۸۸ سطح زیر کشت زراعتیهای سالانه در شهرستانهای استان مرکزی در سال ۱۳۷۱ (هکتار)

شهرستان	کندم			جو			سایر غلات (ارزن)
	جمع	آبی	دیم	جمع	آبی	دیم	
کل استان	۲۵۹۴۸۰	۹۰۱۴۲	۱۶۹۲۲۷	۲۹۵۰۲/۵	۲۸۴۷۶/۷	۱۰۲۵/۸	-
اراک	۸۰۱۳۷	۲۸۸۲۳/۳	۵۱۳۱۳/۳	۱۱۶۸۰/۸	۱۱۶۸۰/۸	-	-
آشتیان	۲۲۰۰۲	۲۵۹/۶	۲۱۷۲۲/۶	۶۸۴/۴	۶۸۴/۴	-	-
تفرش	۵۴۱۳۸	۸۲۸۱/۲	۲۵۸۵۷/۱	۴۸۰۹/۴	۴۱۸۳/۷	۶۲۵/۷	-
خمین	۱۸۰۸۹	۱۱۰۸۹/۹	۶۹۹۹/۵	۴۲۹۴/۴	۴۱۲۲/۳	۱۷۲/۱	-
دلیجان	۲۳۸۰	۲۲۵۳/۸	۱۲۶/۲	۱۵۸۹/۶	۱۵۲۹/۶	۶۰	-
ساوه	۴۲۹۴۶	۲۵۱۸۶/۶	۱۸۷۵۹	۱۷۱۵۲/۸	۱۷۱۵۲/۸	-	-
سربند	۳۶۳۲۴	۱۲۲۲۳/۶	۲۲۱۲۰	۸۲۰۶/۱	۸۲۰۶/۱	-	-
محللات	۲۴۴۲	۲۰۲۴/۸	۲۱۸	۱۰۸۵	۹۱۷	۱۶۸	-

ماخذ: اداره کل کشاورزی استان مرکزی

جدول ۱۸۸ سطح زیر کشت زراعتیهای سالانه ..... (دنباله)

شهرستان	حبوبات			سبزیجات				
	جمع	نخود و لپه	انواع لوبیا	سایر (۱) حبوبات	جمع پیاز	سبب زمینی	کسوجه فرنگی	سایر سبزیجات
کل استان	۳۵۵۶۶	۱۴۰۴۰	۱۶۸۱۴/۸	۴۸۱۲/۱	۶۵۲۹	۴۵۲۸/۶	۳۵۱/۴	۸۸۶/۲
اراک	۷۰۲۷	۲۳۲۲	۳۶۴۳/۶	۱۰۶۱/۹	۱۸۱۶	۱۵۸۰/۸	۱۱۱/۸	۲۲/۴
آشتیان	۲۷۷۱	۲۳۰۳/۹	۲۴/۸	۴۲۲/۲	۱۶	۱۵/۷	-	-
تفرش	۵۲۳۹	۲۲۰۳/۱	۳۶۷/۵	۲۶۶۸/۲	۱۲۸۵	۱۲۸۰	-	-
خمین	۱۲۲۹۳	۴۲۹۴/۵	۷۹۹۸/۶	-	۹۲۷	۲۵۲	۳۴/۵	۳۶/۶
دلیجان	۶۹۵	۲۰۸/۱	۴۲۲	۶۴/۹	۱۷۲	۹۵/۷	۱۰/۷	۵/۲
ساوه	۲۸۱۷	۱۲۶۹	۱۴۱۱/۹	۱۳۶/۵	۹۷۸	۹۶۹/۲	۵	-
سربند	۴۶۳۲	۱۳۰۹	۲۸۹۷/۹	۴۲۶/۲	۱۰۵۷	۳۲۵/۴	-	۷۳۱/۶
محللات	۹۱	۳۰/۴	۴۸/۵	۱۲/۲	۲۹۸	۷/۸	۱۸۹/۴	۸۸/۲

ماخذ: اداره کل کشاورزی استان مرکزی



جدول ۱۸۸ سطح زیر کشت زراعتیهای سالانه.....

(دنباله)

علوفه				شهرستان
سایر محصولات	شیدر	یونجه و اسپرس	جمع	
۲۶۶۴	۲۸۷۲/۵۲	۲۵۰۷۱/۶	۲۲۶۰۸/۱۲	کل استان
۲۷۲/۲	۵۷۲/۴	۱۶۵۱۲/۶	۱۷۴۵۸/۱۲	اراک
-	۱۶/۴	۲۲۴/۴	۲۴۰/۷۸	آشتیان
-	۸۱۶/۱	۱۵۷۵/۹	۲۳۹۲	تفرش
۱۲۰۴/۹	۲۸۶/۲	۲۵۵۸/۲	۵۱۴۹/۶	خمین
۲۸/۵	۱۱۸	۱۶۲/۲	۲۰۸/۷	دلیجان
۱۲۹۷/۷	۲۱۰	۲۲۴۴/۲	۶۲۵۲/۱	ساوه
۵۱۵/۲	۲۲۷۴/۷	۸۲۸۲/۵	۱۱۲۷۲/۵	سربند
۱۴۴/۲	۱۷۸/۸	۲۱۰/۲	۵۲۲/۲	محللات

ماخذ: اداره کل کشاورزی استان مرکزی  
(۱) شامل انواع ذرت علوفه ای، شلغم و چغندر علوفه ای، ماشک و غیره

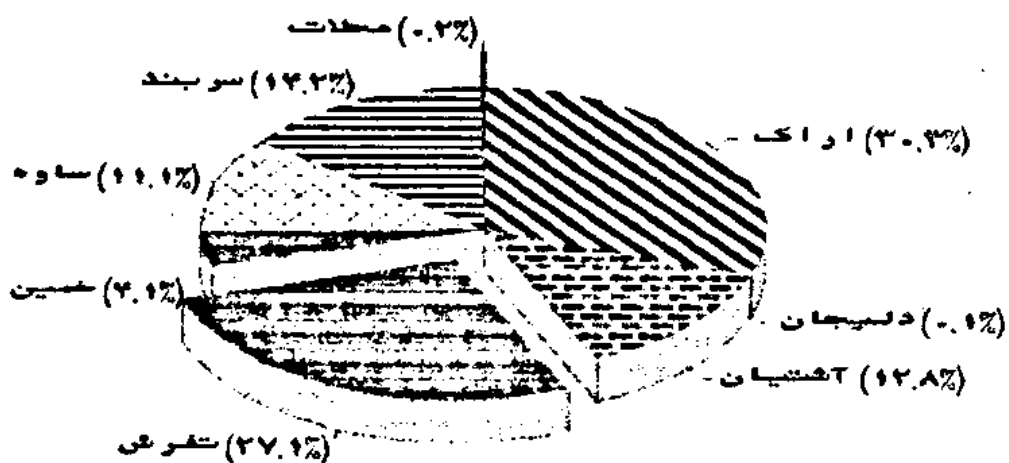
جدول ۱۸۸ سطح زیر کشت زراعتیهای سالانه.....

(دنباله)

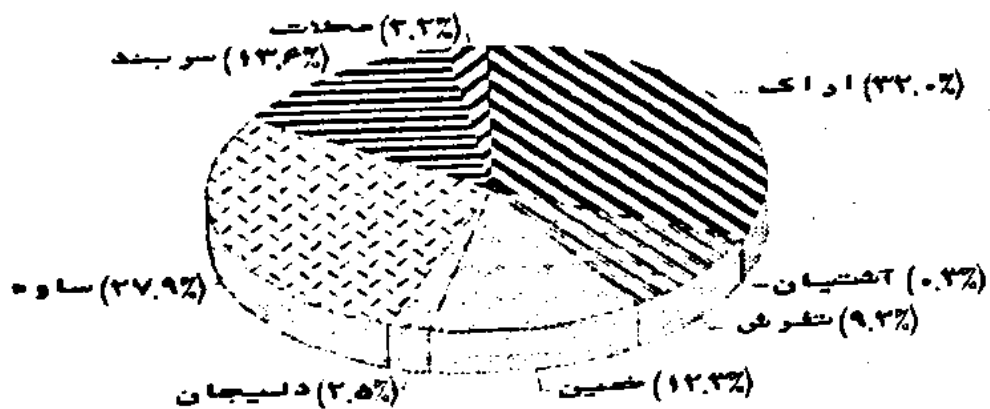
زراعتیهای صنعتی					محصولات جالیزی	شهرستان
دانه های روغنی)	انواع توتون و تنباکو	چغندر قند	پنبه	جمع		
۱۰۸/۵	-	۱۷۲۹/۵	۲۰۲۵/۱	۴۸۶۲/۱	۵۰۸۲۳/۱	کل استان
-	-	۵۰۱/۲	-	۵۰۱/۲	۷۰۷	اراک
-	-	-	-	-	۸۵۲/۲	آشتیان
-	-	-	-	-	-	تفرش
-	-	۲۵	-	۲۵	-	خمین
-	-	-	۲۲	۲۲	۲۴۱/۱	دلیجان
-	-	۲۶۱/۲	۲۹۵۲/۵	۲۲۱۵/۸	۲۶۶۰/۸	ساوه
-	-	۸۲۱/۹	-	۸۲۱/۹	۲۹/۲	سربند
۱۰۸/۵	-	-	۲۷/۶	۱۴۶/۱	۲۲۱/۶	محللات

ماخذ: اداره کل کشاورزی استان مرکزی  
(۱) شامل کنجد، آفتابگردان و روغن آجیلی، کرچک و غیره

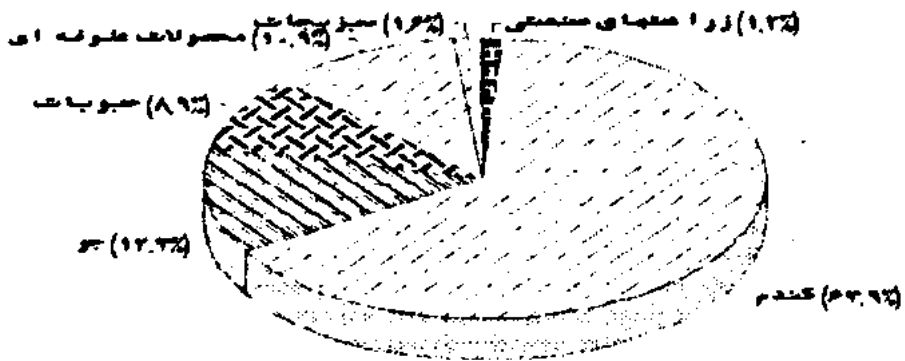
توزیع درآمد تولیدکنندگان در شهرستانهای استان  
در سال ۱۳۷۱



توزیع درصد تولید گندم آبی در شهرستانهای استان  
در سال ۱۳۷۱



سطح کاشت زراعت سالانه استان به تفکیک نوع  
دو سال ۱۳۷۱



جدول ۱۸۶ آمار محصولات دائمی (هسته دار) کشاورزی به تفکیک نوع محصول در سال زراعی: ۱۰

عملکرد (کیلوگرم)	میزان تولید (تن)				سطح کاشت باغات (هکتار) (با احتساب درختان پراکنده)				نام محصول
					بارور		نهال		
	۷۰-۷۱	۶۹-۷۰	۷۰-۷۱	۶۹-۷۰	۷۰-۷۱	۶۹-۷۰	۷۰-۷۱	۶۹-۷۰	
۴۲۴۶/۶	۷۰۴۷۷/۳	۵۱۳۶/۱۷	۲۹۳۷/۸	۹۵۵/۸۵	۸۲۲/۲	۱۹۷/۳	۱۳۳/۳	جمع	
۲۲۶۰/۶	۲۴۸۰/۸	۲۳۰/۴	۳۸۹/۸	۱۳۲	۱۱۲	۲۳	۱۴	آلبالو	
۴۵۲۴/۸	۵۱۹۸/۳	۶۴۱/۲۷	۶۳۴/۲	۱۴۱/۱	۱۲۲	۳۲	۱۹/۶	کیلاس	
۷۶۶۸/۵	۷۹۲۲/۳	۶۶۴/۱	۶۰۲/۱	۸۶/۶	۷۶	۲۰/۹	۸/۶	کوجد	
۷۱۲۷/۶	۸۱۱۰/۹	۵۲۷/۸	۵۵۹/۲	۷۴/۰۵	۶۸/۹	۲۰/۸	۳۰	آلو	
۵۲۹۰/۸	۵۴۰۰	۵۷۶/۷	۵۵۶/۳	۱۰۹	۱۰۳	۲۱/۴	۱۶/۵	هلو	
۶۲۳۶/۸	۸۶۷۱	۱۱۸/۵	۱۵۱/۷	۱۹	۱۷/۵	۲	۱/۵	شفتالو	
۵۵۸۵/۹	۶۵۸۲	۱۱۴۱/۲	۱۲۷۷	۲۰۲/۳	۱۹۴	۴۰/۳	۳۲	زرد آلو	
۵۱۳۲/۶	۴۹۵۹	۵۰۷/۱	۴۵۱/۳	۹۸/۸	۹۱	۲۷/۳	۱۵	قیسی	
۵۷۲۲/۴	۶۳۳۳	۲۰۳/۵	۲۰۹	۳۵/۵	۳۳	۴/۵	۳	شلیل	
۵۸۶۶/۶	۱۳۸۲۰	۳۳۰۵/۶	۲۰۷/۳	۵۵/۵	۱۵	۵/۱	۳/۷	آلوقطره طلا	

ماخذ: اداره کل کشاورزی استان مرکزی

جدول ۱۶۰ آمار محصولات دائمی (میوه جات دانه دار) کشاورزی به تفکیک نوع محصول در سال  
زراعی ۱۳۷۱

نام محصول	سطح کاشت باغات (هکتار) (با احتساب درختان پراکنده)		میزان تولید		عملکرد	
			(تن)		(کیلوگرم)	
	نهال	بارور	۷۰-۷۱	۶۹-۷۰	۷۰-۷۱	۶۹-۷۰
جمع	۱۸/۹	۲۲/۶	۲۷۳	۳۴۵/۲۴	۱۲۷۰/۷	۲۴۲۸/۹۲
به	۲/۷	۶	۷۰/۷	۷۵/۶۴	۷۹۷/۱	۶۵۲/۹۲
آبی انجیر دیم	۱۶/۲	۱۸/۶	۲۰۲/۳	۲۶۹/۸	۲۷۳/۶	۱۷۹۵
	-	-	-	-	-	-

ساخت: اداره کل کشاورزی استان مرکزی

جدول ۱۶۱ آمار محصولات دائمی (میوه جات دانه دار) کشاورزی به تفکیک نوع محصول در سال  
زراعی ۱۳۷۱

نام محصول	سطح کاشت باغات (هکتار) (با احتساب درختان پراکنده)		میزان تولید		عملکرد	
			(تن)		(کیلوگرم)	
	نهال	بارور	۷۰-۷۱	۶۹-۷۰	۷۰-۷۱	۶۹-۷۰
جمع	۲۵۵/۷	۳۵۲/۲۵	۱۹۳۷۰/۷۵	۱۸۵۵۳/۹	۱۱۳۰۷۹/۶	۲۰۰۴۳۶/۷۷
سیب	۱۳۲	۱۲۸/۵	۱۴۹۷/۵	۱۷۷۷/۹	۱۴۲۲۱	۱۸۷۳۱/۳
کلابی	۱۳/۷	۱۸/۸۵	۲۱۹/۰۵	۱۴۸/۱	۲۲۴۹/۹	۱۶۳۶/۷۷
انار	۳۲	۷۶/۵	۶۹۵۸/۹	۶۰۵۳/۶	۸۲۵۴۲/۵	۸۴۷۳۶/۹
آبی انگور دیم	۷۷	۱۲۸	۱۰۶۲۴/۳	۱۰۴۵۳/۱	۱۲۸۳۲۷/۲	۹۵۰۷۶/۲
	۱	۰/۵	۷۱	۱۰۱/۲	۲۳۲	۲۵۵/۶

ساخت: اداره کل کشاورزی استان مرکزی

جدول ۱۹۲ آمار محصولات دائمی (سایر میوه جات) کشاورزی به تفکیک نوع محصول در سال  
زراعی ۱۳۷۱

نام محصول	سطح کاشت باغات (هکتار) (با احتساب درختان پراکنده)		میزان تولید				عملکرد (کیلوگرم)
			(تن)				
			بارور		نهال		
	۶۹-۷۰	۷۰-۷۱	۶۹-۷۰	۷۰-۷۱	۶۹-۷۰	۷۰-۷۱	
جس	۱۳۴/۲	۱۵۲/۴	۳۰۱۱/۳	۳۶۲۹/۲	۵۵۹۷/۶	۹۱۸۳/۵۴	۹۱۶۰/۷
گردو	۳۹/۵	۴۸/۲	۸۱۸/۷	۱۱۱۱/۲	۱۶۲۱/۶	۳۹۲۹/۶۴	۳۵۳۶/۴
فندق	۱/۲	۶	۲۰	۳۵	۹۰	۷۵	۲۱۴۲/۸
آسی بادام لیم	۹۳/۵	۹۸/۲	۱۸۷۰/۶	۲۴۵۲	۳۳۰۹/۴	۵۱۳۵/۹	۲۰۹۴/۵
خرما	-	-	-	-	-	-	-
سنجد	-	-	۳۰۲	۳۱	۵۷۶/۶	۴۳	۱۳۸۷
زرشک	-	-	-	-	-	-	-
انبه	-	-	-	-	-	-	-
ازگیل	-	-	-	-	-	-	-
ازگیل - زاپنی	-	-	-	-	-	-	-
موز	-	-	-	-	-	-	-
پاپایا	-	-	-	-	-	-	-
جای	-	-	-	-	-	-	-

ساخته: اداره کل کشاورزی استان مرکزی

جدول ۱۹۳ آمار محصولات دائمی (سایر میوه جات) کشاورزی به تفکیک نوع محصول در سال  
زراعی ۱۳۷۱

نام محصول	سطح کاشت باغات (هکتار) (با احتساب درختان پراکنده)		میزان تولید		عملکرد	
			(تن)		(کیلوگرم)	
	نهال	بارور	۷۰-۷۱	۶۹-۷۰	۷۰-۷۱	۶۹-۷۰
جمع	۶۹/۶	۲۷۶/۱	۱۳۵۶۵/۲	۸۰۰/۵	۶۰۰/۹۵	۷۲۶۵/۲۶
آبی	۵۸/۱	۲۱۳/۸	۱۳۲۸۸/۶	۵۹۲/۸	۵۲۴/۶۵	۲۵۳۲/۶۶
پسته	-	-	-	-	-	-
دیم	-	-	-	-	-	-
زیتون	-	-	-	-	-	-
انواع توت درختی	۷/۵	۱۲/۰۵	۲۶۸/۶	۱۹۹/۷	۶۸/۳	۳۹۳۲/۶
خرمالو	۴	۴	۸	۸	۸	۱۰۰۰
توتستان برای نوغان	-	-	-	-	-	-
سایر:						
عناب	-	-	-	-	-	-
زالزالک	-	-	-	-	-	-
کیوی	-	-	-	-	-	-

مآخذ: اداره کل کشاورزی استان مرکزی



جدول ۱۹۲ آمار محصولات دائمی (سایر میوه جات) کشاورزی به تفکیک نوع محصول در سال زراعی ۱۳۷۱

نام محصول	سطح کاشت باغات (هکتار) (با احتساب درختان پراکنده)		میزان تولید				عملکرد (کیلوگرم)
			(تن)				
			بارور		سفال		
	۶۹-۷۰	۷۰-۷۱	۶۹-۷۰	۷۰-۷۱	۶۹-۷۰	۷۰-۷۱	۶۹-۷۰
جمع	۱۳۴/۲	۱۵۲/۴	۳۰۱۱/۳	۳۶۲۹/۲	۵۵۹۷/۶	۹۱۸۳/۵۴	۱۱۱۵۸
گردو	۳۹/۵	۴۸/۲	۸۱۸/۷	۱۱۱۱/۳	۱۶۲۱/۶	۳۹۲۹/۶۲	۱۹۸۰
فندق	۱/۲	۶	۲۰	۳۵	۹۰	۷۵	۴۵۰۰
آسی بادام دیلم	۹۲/۵	۹۸/۲	۱۸۷۰/۶	۲۴۵۲	۳۳۰۹/۴	۵۱۴۵/۹	۲۷۶۹
خرما	-	-	-	-	-	-	-
سجده	-	-	۳۰۲	۳۱	۵۷۶/۶	۴۳	۱۹۰۹
زرشک	-	-	-	-	-	-	-
انبه	-	-	-	-	-	-	-
ازگیل	-	-	-	-	-	-	-
ازگیل ژاپنی	-	-	-	-	-	-	-
موز	-	-	-	-	-	-	-
پاپایا	-	-	-	-	-	-	-
چای	-	-	-	-	-	-	-

مآخذ: اداره کل کشاورزی استان مرکزی

جدول ۱۹۳ آمار محصولات دائمی (سایر میوه جات) کشاورزی به تفکیک نوع محصول در سال زراعی ۱۳۷۱

نام محصول	سطح کاشت باغات (هکتار) (با احتساب درختان پراکنده)		میزان تولید		عملکرد	
			(تن)		(کیلوگرم)	
	نیپال	بارور	۷۰-۷۱	۶۹-۷۰	۷۰-۷۱	۶۹-۷۰
جمع	۶۹/۶	۷۶/۱۵	۳۷۶/۱	۶۰۰/۹۵	۸۰۰/۵	۱۳۵۶۵/۲
آبی	۵۸/۱	۶۰/۱	۳۱۳/۸	۵۲۴/۶۵	۵۹۲/۸	۱۳۳۸۸/۶
پسته	-	-	-	-	-	-
دیپ	-	-	-	-	-	-
زیتون	-	-	-	-	-	-
انواع توت درختی	۷/۵	۱۲/۰۵	۵۴/۳	۶۸/۳	۱۹۹/۷	۲۶۸/۶
خرمالو	۴	۴	۸	۸	۸	۸
توتستان برای نغان	-	-	-	-	-	-
سایر:	-	-	-	-	-	-
عناپ	-	-	-	-	-	-
زالزالک	-	-	-	-	-	-
کیوی	-	-	-	-	-	-

مآخذ: اداره کل کشاورزی استان مرکزی

جدول ۱۹۴ اراضی واگذاری شده توسط هیئت واگذاری زمین استان به گروههای مشاع در استان مرکزی در سال ۱۳۷۱

شهرستان	تعداد گروه مشاع	تعداد نفرات	اراضی ر واگذاری شده (هکتار)	خدمات وام پرداخت شده		
				مبلغ واحد (هزار ریال)	تراکتور (دستگاه)	سایر ادوات کشاورزی
کل استان	۸ واحد	۴۷ نفر	۵۳۰	۷۷۹۲۵۵	۵ دستگاه	۲۲ دستگاه
اراک	۲ =	۱۸ =	۱۶۰	۲۳۰۰۰۰	۳ =	۱۸ =
آشتیان	-	-	-	-	-	-
تفرش	-	-	-	-	-	-
خمین	-	-	-	۱۶۵۰۰۰	-	۳ =
دلیجان	۱ =	۴ =	۱۶۵	۶۲۰۰۰	-	۱ =
ساوه	-	-	-	۲۵۲۲۵۵	۱ =	-
سربند	-	-	-	-	-	-
محلات	۵ =	۲۵ =	۲۰۵	۷۰۰۰۰	۱ =	-

ماخذ: سازمان کشاورزی استان مرکزی

جدول ۱۶۵ فروش انواع کود شیمیایی طی سالهای مختلف در استان مرکزی (واحد: تن)

سال	جمع	اوره	نیترات آمونیم ۳۴٪	سولفات آمونیم	فسفات آمونیم
.....۱۳۶۷	۴۵۷۸۸/۲	۱۹۷۸۰/۲۵	-	-	۲۶۰۰۷/۹۵
.....۱۳۶۸	۳۹۱۳۹	۱۹۸۰۷	-	-	۱۹۳۳۲
.....۱۳۶۹	۴۴۶۹۷	۲۴۱۱۵	-	-	۲۰۵۸۲
.....۱۳۷۰	۴۵۹۶۳	۲۳۴۲۵	-	-	۲۲۵۳۸
.....۱۳۷۱	۷۶۵۲۶/۶	۴۵۰۲۰/۴	-	-	۳۱۵۰۶/۲

ماخذ: شرکت سهامی پخش کود شیمیایی استان

جدول ۱۹۶ فروش انواع کود شیمیایی در سال ۱۳۷۱ در استان مرکزی به تفکیک شهرستان (واحد: تن)

شهرستان	جمع	اوره	نیترات آمونیم ۳۴٪	سولفات آمونیم	فسفات آمونیم
.....کل استان	۷۶۵۲۶/۶	۴۵۰۲۰/۴	-	-	۳۱۵۰۶/۲
.....اراک و فرمهین	۳۰۱۱۶	۱۹۴۷۰	-	-	۱۰۶۴۶
.....آشتیان	۱۹۱۷/۵	۷۷۲/۵	-	-	۱۱۴۵
.....تفرش	۱۶۷۰	۱۰۶۳	-	-	۶۰۷
.....خمین	۸۶۸۶/۹	۴۷۲۱	-	-	۳۹۴۵/۹
.....دلیجان	۱۳۸۷/۹	۸۲۴/۴	-	-	۵۶۳/۵
.....ساوه	۲۱۴۰۷/۹	۱۱۹۳۶/۵	-	-	۹۴۷۱/۴
.....سربند	۹۵۴۴/۹	۵۰۸۷/۵	-	-	۲۴۵۷/۴
.....محلات	۱۷۹۵/۵	۱۱۲۵/۵	-	-	۶۷۰

ماخذ: شرکت سهامی پخش کود شیمیایی استان

جدول ۱۹۷ توزیع انواع سموم دفع آفات نباتی در سالهای ۱۳۶۸ تا ۱۳۷۱ (واحد: کیلو/لیتر)

نوع	۱۳۶۸	۱۳۶۹	۱۳۷۰	۱۳۷۱
علف کش	۲۳۹۸۱	۳۸۲۷۳	۱۳۹۴۸۵	۴۸۱۹۴
قارچ کش	۳۶۵۲۴	۱۴۶۳۶	۲۶۳۴۰	۵۳۵۸۰
حشره کش	۶۴۵۷۸	۱۱۵۷۷۷	۶۷۵۰۱	۲۶۷۷۱
کنه کش	۴۰۴۳	۳۴۹۰۰	۱۰۰۰۵۵	۹۷۷۳
سکوترنوفری پلکس	-	۴۰۰۰	۱۴۳۰۰	۹۳۶۵
سکوترن روی	-	-	۳۰۰	۱۰۰۰
قرص سفید آلومینیوم	۲۲۴۰۰	۲۰۷۵۸۶	۱۰۰۰۰۰	۲۱۰۰۰ عدد
خمیر آنتی تار لو	۳۰۰ لوله	-	-	-

ماخذ: شرکت سهامی پخش کود شیمیایی استان

جدول ۱۸ ماشین آلات و ادوات کشاورزی توزیع شده توسط شرکتها مختلف در سطح استان بنگاه  
 کشاورت مستقیم بنگاه توسعه ماشینها و کشاورزی در سال ۱۳۷۱ (واحد: دستگاه)

سال								نام ماشین آلات
۱۳۷۱	۱۳۷۰	۱۳۶۹	۱۳۶۸	۱۳۶۷	۱۳۶۶	۱۳۶۵	۱۳۶۴	
-	-	-	-	-	-	-	-	تراکتور انواع مختلف
-	-	-	-	-	-	-	-	تراکتور باغی
۷۸	۱۸	۲۸	۲۸	۲۲	۱۸	-	-	تریلر
۳۹	۲۲	۳۶	۲۵	۶۷	۱۴	-	-	تریلر
۱۹	۵۷	۲۴	۵۲	۲۶	۱۷	-	-	کودپاش
۴۲	۶۱	۴۲	۴۶	۲۲	۱۳	۲۰	-	سمپاش انواع مختلف
۶۷	۱۴	۳۶	۹۸	۱۵۲	۹۶	۸۶	۱۲۵	دروگر
-	-	-	-	-	-	-	-	بیلر
۴۲	۵۹	۶۳	۴۵	۶۲	۵۲	۳۶	۸۴	موتور آبکشی
۳۰	۲۸	۲۴	۱۵	-	-	-	-	جبهه دنده
۸۶	۹۸	۷۷	۷۵	۵۶	۸۲	-	-	الکتروموتور و شناور
۱۵۶	۱۲۸	۷۸	۳۵	۶۵	۵۷	۸۲	۹۳	سایر ادوات
۳۵۰۰	۱۰۰۰۰	۷۵۰۰	-	-	-	-	-	لوله (متر) آبدهی-حدار
-	-	-	-	-	-	-	-	کلیدروغنی
-	-	-	-	-	-	-	-	سایر

ماخذ: بنگاه توسعه ماشین آلات کشاورزی استان مرکزی

جدول ۱۹ ماشین آلات عمده و سایر ادوات کشاورزی فروخته شده توسط بنگاه توسعه ماشینها و کشاورزی استان مرکزی در سال ۱۳۷۱ (واحد: دستگاه)

سال								نام ماشین آلات
۱۳۷۱	۱۳۷۰	۱۳۶۹	۱۳۶۸	۱۳۶۷	۱۳۶۶	۱۳۶۵	۱۳۶۴	
۲۴۹	۲۷۸	۳۱۹	۱۳۵	۳۷	۴۳	۵۳۸	۶۹۵	تراکتور انواع مختلف
۲۷	۲۱	۴۶	۱۳	۱۹	۱۲	۲۹	۳۲	کمپاین
-	۹	-	-	-	-	-	۷	تراکتور باغی
۱۲	۲۹	۲۷۲	۲۹۹	۷۸	۱۳۵	۲۶۲	۳۸۱	کاو آهن
۱۹	۲۷	۳۵	۲۱۴	۷۷	۴۹	۱۸۷	۱۴۳	دیسک
۳۴	-	۱۱۲	۲۵	۱۳۸	۱۳۳	۳۶۱	۲۵۷	تریلر
۲۲	۳۴۸	۵۸	۱۹۱	۱۰۵	۱۵۸	۱۸۲	۳۵	سمپاش
-	-	-	۱۹	۱۵	۲۲	۱۹	۲۵	بذرپاش
۱۴	۲	۶۵	-	۸	-	-	۵	بیلر
۷	۴	۶	-	-	-	-	-	غلف چین
-	-	-	-	-	-	-	-	تیندول دوزر
۷۸	۷۳	۹۰	۱۲۱	۱۴۶	۱۳۴	۱۷۳	۹۱	موتور آبکشی
۱	-	۹	-	-	-	-	-	اره موتوری
۴۶	۶۷	۱۸۵	۲۶۷	۳۶۲	۲۸۷	۶۵۶	۳۱۳	سایر ادوات کشاورزی

ماخذ: بنگاه توسعه ماشینها و کشاورزی استان مرکزی

جدول ۲۰۰ تعداد عاملین فروش لوازم بدکی و تعمیرگاههای مجاز ماشین آلات کشاورزی فعال در سطح استان مرکزی در سال ۱۳۷۱


شهرستان	عاملین فروش لوازم بدکی		تعمیرگاه مجاز		عاملین فروش توزیع ماشین آلات	
	تحت نظارت	طرف قرارداد	تحت نظارت	طرف قرارداد	تحت نظارت	طرف قرارداد
کل استان.....	۱۲	۱۴	۸	۱۵	۳	۴
اراک.....	۲	۸	۳	۴	۳	۴
آشتیان.....	۱	-	-	۱	-	-
تفرش.....	۱	۱	۱	۱	-	-
خمین.....	۲	۲	۳	۱	-	-
دلیجان.....	۱	-	-	۱	-	-
ساوه.....	۲	۲	۱	۲	-	-
سربند.....	۱	-	-	۳	-	-
محلان.....	۱	-	-	۱	-	-
کمیجان.....	۱	-	-	۱	-	-

ماخذ: بینگاه توسعه ماشین آلات کشاورزی استان مرکزی

جدول ۲۰۱ خدمات پس از فروش ماشین آلات کشاورزی ارائه شده در سطح استان توسط بینگاه توسعه ماشینهای کشاورزی در استان مرکزی در سال ۱۳۷۱

شرح	سال			
	۱۳۶۸	۱۳۶۹	۱۳۷۰	۱۳۷۱
تعداد شناسنامه های صادره	۵۲۶	۵۲۹	۲۵۶	۳۰۴
= سرویسهای رایگان محرانی	۴۵	۷۵	۶۵	۵۲
= = تعمیرگاهی	۵۸	۱۰۹	۹۸	۸۴
= کارآموزان آموزش دیده	۱۹۵	۳۸۵	۲۲۸	۴۵۰
لوازم بدکی رایگان توزیع شده	-	-	-	-
= = فروخته شده در سطح استان	۲۵۳۶۹۱۵۷۲	۳۰۹۰۵۳۷۹۲	۲۲۰۲۶۰۳۸۹	۷۰۰۵۵۹۹۱۴
سایر خدمات	-	-	-	-

ماخذ: بینگاه توسعه ماشین آلات کشاورزی استان مرکزی



فضل دہم  
دامنداری دامپرورمی پرورش طہور



فصل ۱۰: کشتار دام، شیرپاستوریزه

الف) تولید شیر:

در سال ۱۳۷۱ کارخانه شیرپاستوریزه اراک محصولات لبنی پاستوریزه خود را که شامل شیر پنیر، خامه و ماست بوده با تولید ۲۲۰۴۰ تن شیر، ۲۶۰ تن پنیر، ۵۷۳ تن خامه و مقدار ماست به ارزش کل ۵۵۱۸ میلیون ریال به بازار عرضه کرده است که مقایسه عملکرد این کارخانه با تولیدات سال ۱۳۷۰ (۱۳۷ میلیون ۶۵۷ تن) افزایش در تولید شیر ۱۲۰ تن، افزایش در تولید پنیر و ۱۴۵ تن کاهش در تولید خامه میباید.

ب) تولید گوشت:

بنابراین گزارش شهرداری استان مرکزی در سال ۱۳۷۱ در کشتارگاههای تحت نظر شهرداری بهای استان جمعاً بیش از ۱۵۷/۵ هزار راس کوسفند و بره، ۲۴/۶ هزار راس بز و بزغاله و ۳۵/۳ هزار راس گاو و کوساله به ترتیب به وزن بیش از ۳۰۹۸/۱ تن، ۴۸۹/۴ تن و ۵۱۲۵/۷ تن ذبح گشته و بین فروشندگان توزیع گشته است. میانگین وزن دامهای کشتار شده ۹/۷ کیلوگرم برای کوسفند و بره ۱۴/۱۰ کیلوگرم برای بز و بزغاله و ۱۴۵/۵ کیلوگرم برای گاو و کوساله بوده است. میانگین قیمت رسمی خرده فروشی یک کیلوگرم گوشت در شهر اراک در سال ۱۳۷۱ به ترتیب ۲۷۰۷ و ۲۶۶۱ و ۳۲۳۹ ریال برای کوسفند و بره، بز و بزغاله و گاو و کوسفند بوده است.

جدول ۲۰۲ تولید و ارزش محصولات کارخانه شیرپاستوریزه اراک در سالهای مختلف  
(ارزش هزار ریال)

شیر		ماست		خامه		سال
مقدار (تن)	ارزش	مقدار (تن)	ارزش	مقدار (تن)	ارزش	
۵۸۸۴	۳۰۵۹۶۸	۱۷۸۸	۱۲۸۷۳۶	-	-	.....۱۳۶۴
۵۷۹۱	۳۰۱۱۳۲	۲۲۴۶	۱۶۱۷۱۲	-	-	.....۱۳۶۵
۹۲۳۰	۶۵۰۴۸۱	۱۳۰۵	۱۲۵۶۴۶	-	-	.....۱۳۶۶
۹۷۰۱	۶۷۹۰۷۰	۴۷۲	۳۷۷۶۰	-	-	.....۱۳۶۷
۱۹۰۹۸	۱۴۳۲۳۵۰	۱۹۶۹	۱۹۶۹۰۰	۱۰۷	۲۲۳۴۲۵	.....۱۳۶۸
۲۰۴۱۳	۲۷۷۲۹۸۵	۵۹۲	۲۴۲۵۳	۴۵۱	۶۱۶۶۸۷	.....۱۳۶۹
۲۱۳۸۳	۳۵۴۱۰۶۰	۶۷	۱۴۱۹	۷۱۸	۱۰۹۴۴۲۶	.....۱۳۷۰
۲۳۰۴۰	۴۰۹۷۵۳۸	-	۲۸	۵۷۳	۱۱۵۲۷۹۴	.....۱۳۷۱

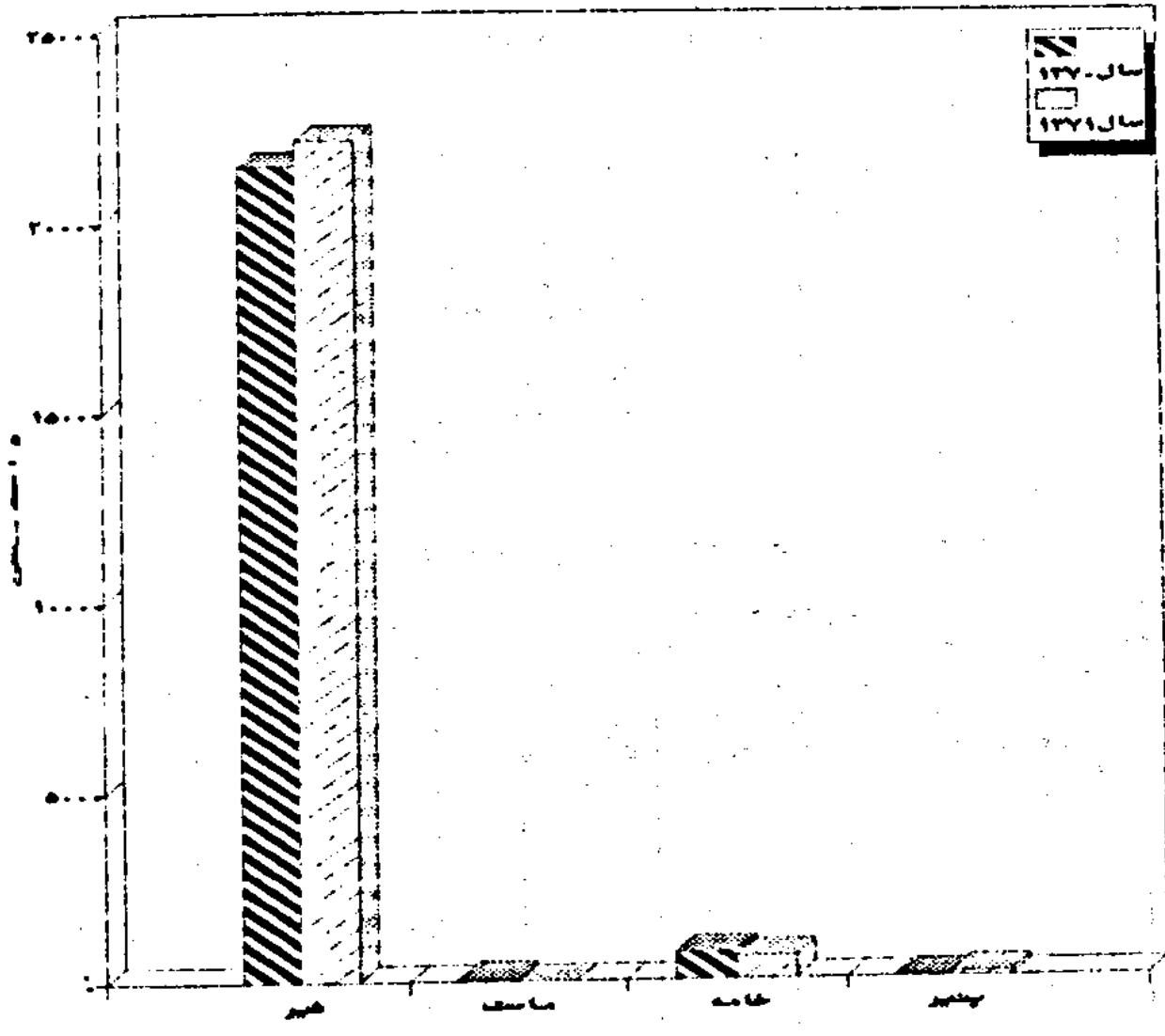
ماخذ: کارخانه شیرپاستوریزه اراک

جدول ۲۰۳ تولید و ارزش محصولات کارخانه شیرپاستوریزه اراک در سالهای مختلف  
(ارزش هزار ریال)

کره		دوغ		بستنی		پنیر		سال
مقدار	ارزش	مقدار	ارزش	مقدار	ارزش	مقدار	ارزش	
-	-	-	-	-	-	-	-	.....۱۳۶۴
-	-	-	-	-	-	-	-	.....۱۳۶۵
-	-	-	-	-	-	-	-	.....۱۳۶۶
-	-	-	-	-	-	-	-	.....۱۳۶۷
۵۴	۱۰۵۲۰۰	-	-	-	-	-	-	.....۱۳۶۸
۳۶	۲۳۰۵۳	-	-	-	-	-	-	.....۱۳۶۹
-	-	-	-	-	-	۱۴	۳۹۱۷	.....۱۳۷۰
-	-	-	-	-	-	۱۲۶	۲۶۸۳۹۴	.....۱۳۷۱

ماخذ: کارخانه شیرپاستوریزه اراک

تولید و ارزش محصولات کارخانه شیرپاستوریزه  
 اراک در سالهای ۱۳۷۱ و ۱۳۷۲ تفکیک نوع



جدول ۲۱۰ وزن کشتار انواع دام به تفکیک فصل در استان مرکزی در سال: ۱۳۷۱

شتر	گاو میش	گاو و گوساله	بز و بزغاله	گوسفند و بز	نوع دام فصل سال
-	-	۵۱۲۵۷۷۶	۴۸۹۴۲۱	۳۰۹۸۱۸۳	جمع.....
-	-	۱۲۴۲۸۹۸	۵۷۵۰۰	۸۹۹۳۵۶	بهار.....
-	-	۱۴۸۱۲۲۲	۲۱۲۵۲۱	۶۶۵۵۵۹	تابستان....
-	-	۱۳۲۸۶۲۷	۱۸۶۳۵۳	۷۳۶۸۷۵	پاییز.....
-	-	۱۰۷۳۰۲۷	۳۳۰۴۷	۷۹۶۳۹۳	زمستان....

ماخذ: مرکز آمار ایران

جدول ۲۱۱ تعداد کشتار انواع دام به تفکیک فصل در شهر اراک در سال ۱۳۷۱

شتر	گاو میش	گاو و گوساله	بز و بزغاله	گوسفند و بز	نوع دام فصل سال
-	-	۱۸۴۲۳	۲۶۲۲۷	۸۴۷۶۲	جمع.....
-	-	۴۴۱۶	۲۳۷۱	۳۱۱۷۹	بهار.....
-	-	۴۹۰۸	۱۲۱۲۵	۱۶۴۶۷	تابستان....
-	-	۴۷۱۰	۱۰۶۹۷	۱۸۵۶۱	پاییز.....
-	-	۲۴۰۹	۱۰۳۲	۱۸۵۵۵	زمستان....

ماخذ: مرکز آمار ایران

جدول ۲۱۲ میانگین وزن لاشه یک راس دام به تفکیک ماه در شهر اراک سال ۱۳۷۱

شهر	گاو میش	گاو و گوساله	بز و بزغاله	گوسفند و بز	نوع دام ماه های سال
-	-	۱۵۷/۰۶	۱۳/۹۷	۱۹/۱۷	جمع.....
-	-	۱۵۰	۱۴	۲۲	فروردین.....
-	-	۱۶۰	۱۲	۱۵	اردیبهشت..
-	-	۱۵۰	۱۴	۱۸	خرداد.....
-	-	۱۵۵	۱۴	۱۸	تیر.....
-	-	۱۴۰	۱۴	۱۷	مرداد.....
-	-	۱۵۰	۱۴	۱۸	شهریور.....
-	-	۱۶۰	۱۴	۱۸	مهر.....
-	-	۱۶۵	۱۴	۱۹	آبان.....
-	-	۱۶۰	۱۴	۱۹	آذر.....
-	-	۱۶۵	۱۵	۲۲	دی.....
-	-	۱۶۰	۱۲	۲۵	بهمن.....
-	-	۱۷۰	۱۵	۲۸	اسفند.....

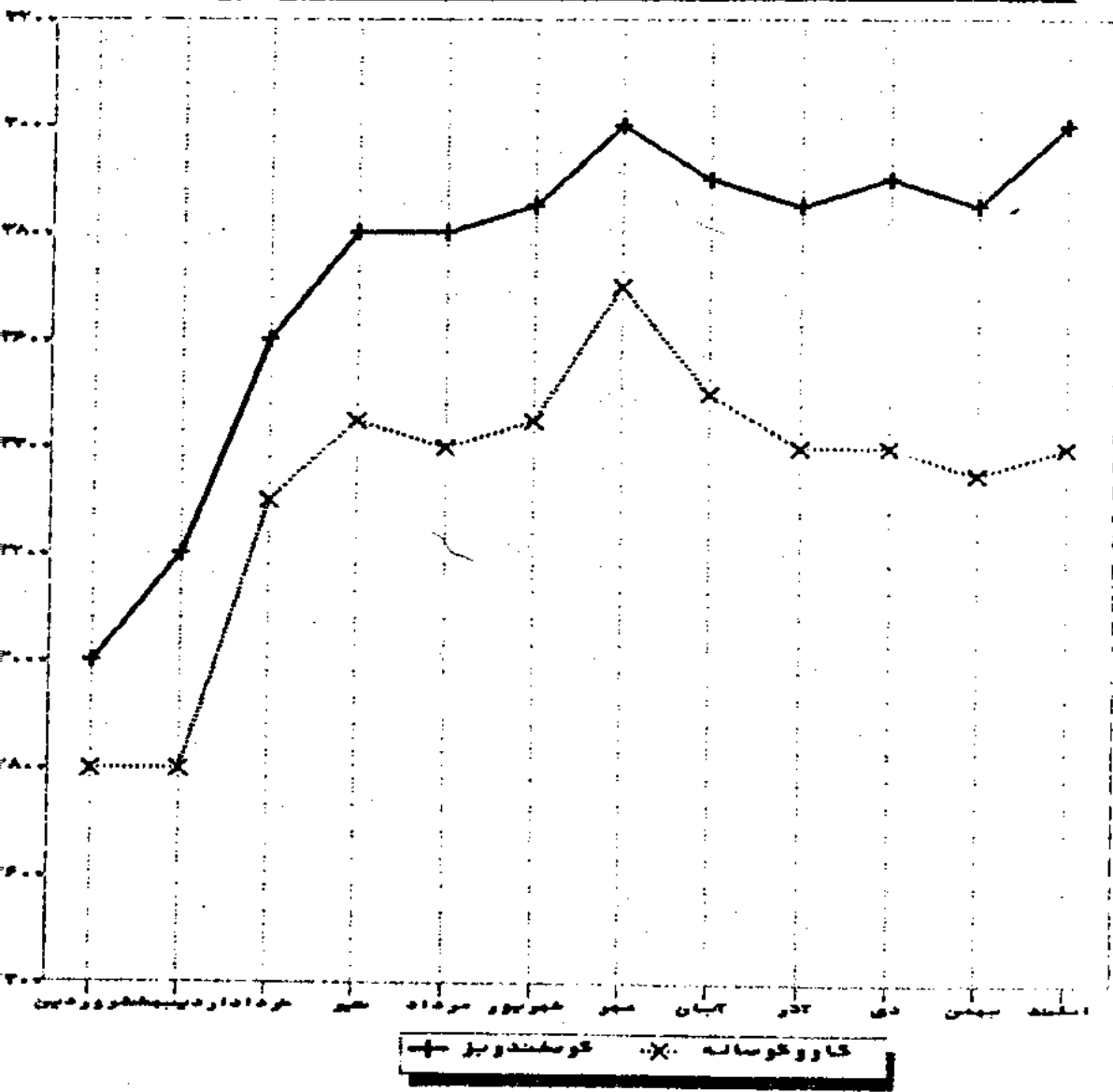
ماخذ: مرکز آمار ایران

جدول ۲۱۳ میانگین قیمت رسمی خرده فروشی یک کیلو گوشت دام به تفکیک ماه در شهر اراک در سال ۱۳۷۱

شهر	گاو میش	گاو و گوساله	بز و بزغاله	گوسفند و بز	نوع دام ماه های سال
-	-	۲۳۳۹	۲۶۶۱	۲۷۰۷	جمع.....
-	-	۲۸۰۰	۲۹۰۰	۳۰۰۰	فروردین.....
-	-	۲۸۰۰	۳۰۰۰	۲۲۰۰	اردیبهشت..
-	-	۲۳۰۰	۲۵۰۰	۲۶۰۰	خرداد.....
-	-	۲۲۵۰	۲۶۰۰	۲۸۰۰	تیر.....
-	-	۲۴۰۰	۲۷۰۰	۲۸۰۰	مرداد.....
-	-	۲۴۵۰	۲۷۰۰	۲۸۵۰	شهریور.....
-	-	۲۷۰۰	۲۸۰۰	۴۰۰۰	مهر.....
-	-	۲۵۰۰	۲۷۰۰	۲۹۰۰	آبان.....
-	-	۲۴۰۰	۲۶۵۰	۲۸۵۰	آذر.....
-	-	۲۴۰۰	۲۷۰۰	۲۹۰۰	دی.....
-	-	۲۳۵۰	۲۷۰۰	۲۸۵۰	بهمن.....
-	-	۲۴۰۰	۲۸۵۰	۴۰۰	اسفند.....

ماخذ: مرکز آمار ایران


روند قیمت رسمی خرده فروشی یک کیلو گوشت دام به تفکیک نوع دام و ماه در شهر اراک در سال ۷۱



جدول ۲۲۴ وزن کشتار انواع اعدام به تفکیک فصل در شهر اراک سال ۱۳۷۱

شتر	کاومیش	کاوو کوساله	بز و بزغاله	گوسفند و بز	نوع اعدام
					فصول سال
-	-	۲۸۹۶۷۵۰	۲۶۶۵۸۰	۱۶۳۵۰۹۴	جمع.....
-	-	۶۷۹۱۶۰	۳۱۸۱۲	۵۴۷۸۵۸	بهار.....
-	-	۷۲۷۵۱۰	۱۶۹۷۵۰	۲۷۸۳۴۷	تابستان....
-	-	۷۶۱۱۴۵	۱۴۹۷۵۸	۳۴۵۷۷۳	پاییز.....
-	-	۷۲۸۹۳۵	۱۵۲۶۰	۴۶۳۱۱۶	زمستان.....

ماخذ: مرکز آمار ایران



فصل نازیم صنعت



## فصل ۱۱: صنعت، معدن، انرژی

### الف) بخش صنعت:

بنابر گزارش اداره کل صنایع استان مرکزی در سال ۱۳۷۱ جمعا ۲۸۲۱۰۹ نفر در بخش صنعت استان مشغول به فعالیت بوده اند که در همین سال از سوی اداره کل صنایع سنگین استان مرکزی جمعا ۱۳۱ مجوز شامل موافقت اصولی ۷۱ مورد، موافقت قطعی ۲۳ مورد، پروانه تأسیس ۱۴ مورد و پروانه بهره برداری ۲ مورد صادر شده است. بیشترین مجوز صادره مربوط به صنایع کوره ماشین سازی و ساخت تجهیزات با ۵۰ مورد و کمترین مجوز صادره مربوط به صنایع خودرو موتور و محرک با ۳ مجوز بوده است.

### ب) معدن:

در سال ۱۳۷۱ تعداد معادن فعال استان بنا به گزارش اداره کل معادن و فلزات استان ۷ معدن بوده است که شامل ۹ معدن تروارتن، ۵ معدن سنگ کریستال چینی، ۲ معدن سنگ لاشه آهنی، ۳ معدن سنگ لاشه مرمر، ۶ معدن سنگ کچو و ۲ معدن سنگ آهک بوده است.

### ج) انرژی:

آب: بنا به گزارش شرکت آب و فاضلاب استان مرکزی در سال ۱۳۷۱ ۴۱۲۲۰۱۳۷۱ تن شعاب آب در شهرهای استان مرکزی نصب گشته است و بیش از ۲۶ کیلومتر لوله فاضلاب با قطرهای مختلف کار گذاشته شده است.

برق: بنا به گزارش شرکت برق منطقه ای در استان مرکزی در سال ۱۳۷۱ تعداد مشترکین برق به ۲۸۰ هزار مشترک بالغ شده که ۸۷ درصد آنها را مشترکین خانگی و مابقی را مشترکین عمومی صنعتی کشاورزی و سایر تشکیل میدهد. در این سال ۹۸۷ روستای استان دارای برق بوده که ۶۵/۱ درصد کل روستاها را شامل میشود که فروش برق در این سال بالغ بر ۱۲۸۲۴۰۲ هزار کیلووات ساعت میباشد که از طریق مولد انسانی با ظرفیت ۴۶۶ کیلووات و خرید شبکه تامین شده است.

جدول ۲۱۵ - لیست معادن فعال استان مرکزی سال: ۱۳۷۱

تعداد کل مسزود و حقوق بگیران		مقدار کل استخراج (تن)	نام بهره بردار	نام و نوع معدن
کارکنان استخراج	کل کارکنان			
۵	۷	۱۰۰۰۰	شرکت تعاونی سولنگ سیلار	تراورتن باقرآباد ۱
۱۱	۱۵	۲۰۰۰۰	= سنگ اسیدی	= باقرآباد ۲
۱۵	۲۰	۲۰۰۰۰	= موجریز	= باقرآباد ۳
۳	۴	۲۰۰۰۰	= سنگ تراورتن	= باقرآباد ۴
۶	۸	۲۵۰۰۰	= سایه سنگ	= عباس آباد ۱
۳	۴	۱۵۰۰۰	= سنگ شکن	= عباس آباد ۲
۷۱	۸۱	۱۰۸۰۰۰	جمعیت اقتصاد <sup>ی</sup> کسپته امداد	= حاجی آباد
۳۹	۵۰	۸۰۰۰۰	=	= آتشکوه
۱۳	۱۵	۱۳۰۰۰	= معدنی آزادگان	= تخت انکرم
۸	۹	۲۲۵۰۰	= سنگ تگرگان <sup>ن</sup>	= تگرگان
۱۳	۱۵	۲۶۰۰۰	= کوهسار	= دره بخاری
۱۰	۱۲	۲۰۰۰۰	= سرچشمه محلات	= کپیول
-	-	۱۹۰۰۰	= مهنیه	= دره انجیری
۶	۷	۱۵۰۰۰	= معدنی کوهسار	= تخت پتیرکچه
۶	۷	۱۵۰۰۰	= کالزرد	= کلچشمه

ماخذ: اداره کل معادن و فلزات استان مرکزی

جدول ۲۱۵ نسبت معادن فعال استان مرکزی سال: ۱۳۷۱

(دستاله)

تعداد کل مسزودو حقوق بکسران		مقدار کل استخراج (تن)	نام بهره بردار	نام و نوع معدن
کارکنان استخراج	کل کارکنان			
۴	۵	۲۰۰۰۰	آقای عباس غضنفری	کزنمبر تراورتن
۶	۷	۲۳۰۰۰	شرکت تعاونی معدنی- الیزیت	= چاه کنده
۹۷	۱۱۱	۱۴۰۰۰۰	شرکت سهامی کل معادن ایران	تسواندشت سنگ کریستال چینی
۸	۱۱	۱۲۰۰۰	شرکت تعاونی معدنی کریستال سنگ	= از نادر
۴	۵	۹۰۰۰	غلامحسین پیرهادی	= آقا جندی
-	-	۱۵۰۰۰	شرکت تعاونی معدنی مکشوف	= حاجی قارا
۴	۵	۱۲۰۰۰	عباسعلی دعاوی	= جلماحرد
۵	۷	۲۰۰۰۰	اصغر عبدالهی	کوه سفید لاشه آهکی
۵	۷	۱۲۵۰۰	شرکت سنگجوپارس	آبکراپ تفرش تراورتن
۳	۴	۱۰۰۰۰	سید ابوالفضل رفویان	حسین آباد شائق لاشه مرمر
۴	۵	۱۲۵۰۰	شرکت سهامی شنویه	= کزنمبر
۶	۷	۱۲۰۰۰	شرکت تعاونی سفیددر مخلات	= شورجه رباط ترک
۵۲	۶۵	۲۲۰۰۰۰	شرکت تعاونی سای کوه	بالقلو سنگ کج
۱۰	۱۲	۸۰۰۰۰	شرکت تعاونی خجسته	= پلنگ آباد
۵	۷	۱۰۰۰۰۰	شرکت تعاونی کج منطقه غرق آباد	= قارلوق جنوبی

ماخذ: اداره کل معادن و فلزات استان مرکزی

جدول ۲۱۵ لیست معادن فعال استان مرکزی سال: ۱۳۷۱

(دنباله)

تعداد کل مزد و حقوق بگیران		مقدار کل استخراج (تن)	نام بهره بردار	نام و نوع معدن
کارکنان استخراج	کامل کارکنان			
۵	۷	۶۰۰۰۰	شرکت تعاونی سپیدسنگ مرکزی	خرم آباد غربی سنگ گچ
۴	۵	۳۷۵۰۰	اصغر فیروز صمدی	= خرم آباد شرقی
۴	۵	۱۸۷۵۰	ابراهیم خلیج هدایتی	= نوبران (قلعه چی)
۱۵	۱۹	۱۷۲۰۰۰	شرکت تعاونی کاسیو وید	ویدر خرقان سنگ آهک
۷	۹	۶۰۰۰۰	شرکت آهک صنعتی شکفته ساوه	= سیدآباد
۴	۴	۷۰۰۰	محمد حسن حیدری	لاشه آهکی بوجه خمین
۴	۵	۱۲۶۰۰	شرکت تعاونی سنگ بوجه	تراورتن سرتاق
۱۱	۱۲	۳۳۰۰۰	شرکت تعاونی افتاده	لاشه آهکی قانیار و بالا
۷	۹	۳۰۰۰۰	شرکت تعاونی عدالت کاشان	= سیمک سنجان
-	-	۱۰۰۰۰۰	شرکت سهامی کوهمپایه شن ها	= ایستگاه سمنگان
۱۲	۱۵	۲۵۰۰۰۰	سازمان همیاری شهرداری	= پلدو آب شماره ۱
-	-	۱۰۰۰۰۰	محمد رضا حسین نژاد	= پلدو آب شماره ۳
-	-	۱۰۰۰۰۰	شرکت سنگوار اراک	= جزوق شماره ۱
-	-	۱۰۰۰۰۰	= معدنی اراک ارزنده	= اسکان شماره ۲
-	-	۱۰۰۰۰۰	بنیاد مسکن انقلاب اسلامی	= کوه تخت زرد

ماخذ: اداره کل معادن و فلزات استان مرکزی

جدول ۲۱۵ لیست معادن فعال استان مرکزی سال: ۱۳۷۱

(دنباله)

تعداد کل مزد و حقوق بگیران		مقدار کل استخراج (تن)	نام بهره بردار	نام و نوع معدن
کارکنان استخراج	کل کارکنان			
۱۲	۱۷	-	راه آهن جمهوری اسلامی	نودز سنگ لاشه (بالاست)
۱۲	۱۵	-	= =	راهکرد
۲	۲	۹۰۰۰	ولی الله و کیلی	شیرین قویو بنتونیت
۴	۷	۱۰۰۰۰	شرکت تعاونی کاشولنو باریت ایران	شورجه بلاغ خاک صنعتی
۸	۹	۲۲۰۰۰	شرکت سهامی سیمان شمال	= کوه قنایق
۲	۲	۱۰۰۰۰	ذبیح الله بیاتی	= توکل آباد
-	-	۱۵۰۰	محمد جوادی اوری	= قراجه قیه
-	-	۱۵۰۰	عممت الله امینی	فلدسپات حاجی بیک
-	-	۱۰۰۰	منوچهر تویری	= خشکدر
۶	۷	۱۰۰۰۰	شرکت سهامی معادن ایران	دولومیت تواندشت
-	-	۴۰۰۰	فصل الله کاظم خانی	باریتین احمد آباد
-	-	۷۷۵	غلامرضا عرب	خاک زرد تجرکان
۵	۷	۶۰۰۰	شرکت تعاونی محسنین	مامونیه خاک سرخ و سنگ آهن
-	-	۳۰۰۰	سازمان صنایع ملی ایران	خاک صنعتی نینه
۴	۵	۱۰۰۰۰	شرکت درین کاشان	تپه سرخ بیجان باریتین

ماخذ: اداره کل معادن و فلزات استان مرکزی

جدول ۲۱۵ نسبت معادن فعال استان مرکزی سال: ۱۳۷۱

(دنباله)

تعداد کل مزد و حقوق بکبران		مقدار کل استخراج (تن)	نام بهره بردار	نام و نوع معدن
کارکنان استخراج	کل کارکنان			
۲	۴	۶۰۰۰	شرکت سلیمس خاورمیا - نه	قیدومزاین سلیمس
۵	۷	۷۰۰۰	شرکت ایران معدن	= رباط مراد
-	-	۸۰۰۰	تعاونی کویر کاشف	= ظهیر آباد
۵۹	۷۰	۳۰۰۰۰۰	= تامین منگنز فولاد	شمس آباد سنگ آهن منگنز - دار
۴	۷	۱۲۰۰۰	ایران شرکت تعاونی مینرالها صنعتی	کوه پتنگ سنگ آهن
۱۷	۸۴	۵۰۰۰	شرکت سوزمیران	راونج سرب
۲۷	۱۲۷	۹۰۰۰۰	تعدنی و صنعتی شاهین	هفته عمارت سرب و روی
-	-	۶۰۰۰۰	ایرج حسینی	دوشاخ سنگ آهنک
۶	۷	۷۰۰۰۰	ابوالفضل فرهنگ	فوج بلاغی سنگ آهنکی
۳	۴	۴۰۰۰۰	شرکت لیکا	ورده خاک صنعتی

ماخذ: اداره کل معادن و فلزات استان مرکزی

جدول ۲۱۶ گزارش ماخیا نه مجوزهای صادره از سوی اداره کل صنایع سنگین استان مرکزی (میلیون ریال) سال ۱۳۷۱

ماشین سازی و ساخت تجهیزات			جمعی مع کل			نوع فعالیت
اشتغال	سرمایه	تعداد	اشتغال	سرمایه	تعداد	
۲۹۳۷	۳۶۱۸۸	۱۰۰	۴۰۵۴	۵۸۴۹۱	۱۳۱	جمع
۱۴۴۱	۱۸۴۰۷	۵۶	۱۸۷۴	۲۶۹۱۶	۷۱	موافقت اصولی
۱۰۸۶	۱۴۵۲۷	۲۲	۱۴۴۳	۲۲۴۱۰	۴۳	موافقت قطعی
۳۳۵	۲۸۸۴	۱۰	۶۳۷	۸۴۹۵	۱۴	پروانه تاسیس
۷۵	۳۷۰	۲	۱۰۰	۶۷۰	۳	= بهره برداری

ماخذ: اداره کل صنایع سنگین استان مرکزی

جدول ۲۱۷ گزارش ماهیانه مجوزهای ماده از سوی اداره کل صنایع سنگین استان مرکزی  
سال ۱۳۷۱ (دشماه)  
(میلیون ریال)

ماشین سازی و ساخت تجهیزات			جمع کل			نوع فعالیت نوع مجوز
اشتغال	سرمایه	تعداد	اشتغال	سرمایه	تعداد	
۹۷۹	۱۹۰۵۹	۲۸	۱۳۸	۲۲۴۴	۳	جمع
۴۱۹	۸۴۲۳	۱۴	۱۴	۸۶	۱	موافقت اصولی
۲۲۳	۴۷۲۵	۹	۱۲۴	۳۱۵۸	۲	موافقت قطعی
۳۰۲	۵۶۱۱	۲	-	-	-	پروانه تاسیس
۲۵	۳۰۰	۱	-	-	-	= بهره برداری

ماخذ: اداره کل صنایع سنگین استان مرکزی

جدول ۱۸ نسبت تعداد و پرسنل پروانه های (تاسیس، بهره برداری و کارت شناسایی) صادره در  
سال ۱۳۷۱ استان مرکزی

نام شهرستان	تعداد (نفره)	پرسنل (نفر)
اراک.....	۱۶	۲۳۸
ساوه.....	۲۴	۸۹۷
محلات.....	۷	۶۶
دلیجان.....	۳	۱۰۶
خمین.....	۸	۸۷
سربند.....	۱	۲۲۴
تفرش.....	۱	۸
آشتیان.....	-	-

ماخذ: اداره کل صنایع استان مرکزی

جدول ۲۱۹ تعداد شاغلین شهرستانهای استان در سال ۱۳۷۱

تعداد شاغلین	نام شهرستان
۲۸۲۱۰۹	کل استان
۵۵۱۶	آشتیان
۱۲۱۲۸۹	اراک
۱۲۶۱۱	تفرش
۲۶۲۹۱	خمین
۱۰۱۶۲	دلیجان
۵۰۲۰۰	ساوه
۲۲۲۷۷	سربند
۱۱۲۶۲	محلات

ماخذ: اداره کل صنایع استان مرکزی


جدول ۲۲۰ تعداد و ظرفیت مولدهای شرکت برق در استان مرکزی در سال: ۱۳۷۱

بخش	تعداد مولد	ظرفیت اسمی کیلووات	ظرفیت قابل بهره برداری کیلووات	حداکثر بار نیروگاه غیر همزمان (کیلووات)	ضریب بار (درصد)	مصرف سوخت (هزار لیتر)	
						گازوئیل	روغن
جمع	۵	۲۷۰۰	۴۶۶۰	۲۷۰۰	-	۴۲	-
دلیجان	۲	۲۴۰۰	۲۲۶۰	۲۴۰۰	-	۲۵	-
ساوه	۲	۱۳۰۰	۱۳۰۰	۱۳۰۰	-	۱۷	-

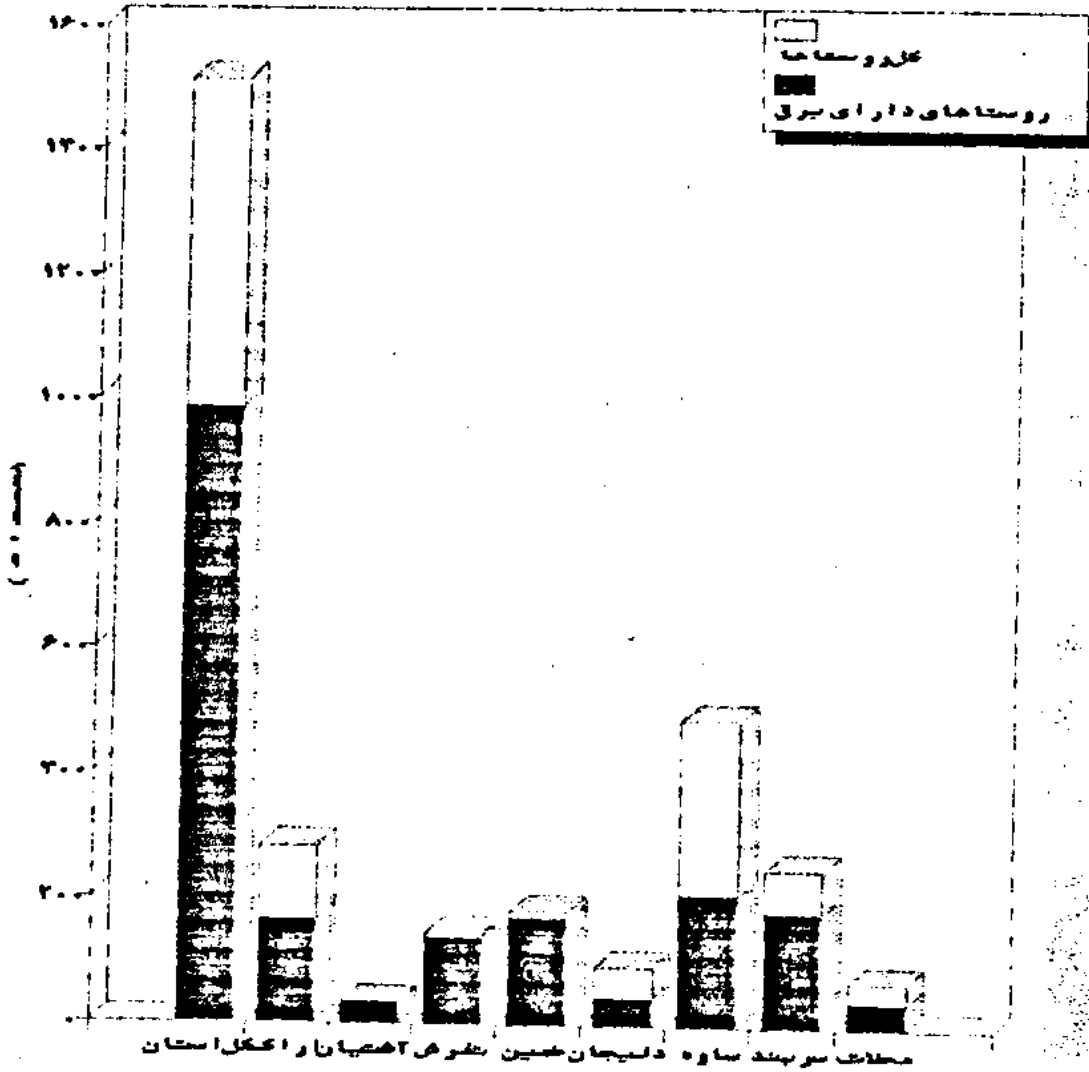
ماخذ: شرکت برق منطقه ای استان اصفهان



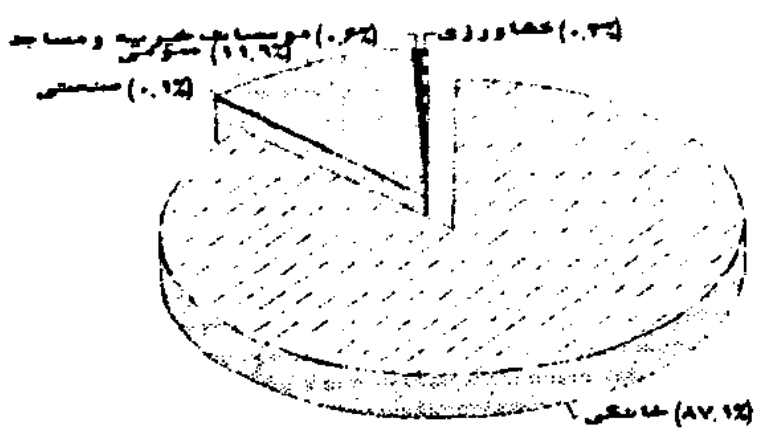
تعداد شاغلین بخش صنعت به تفکیک شهرستان  
در سال ۱۳۷۱



تعداد روستاهای دارای برق به تفکیک شهرستان  
دو سال ۱۳۷۱



شماره مشتریان برق به تفکیک نوع در سال ۱۳۷۹

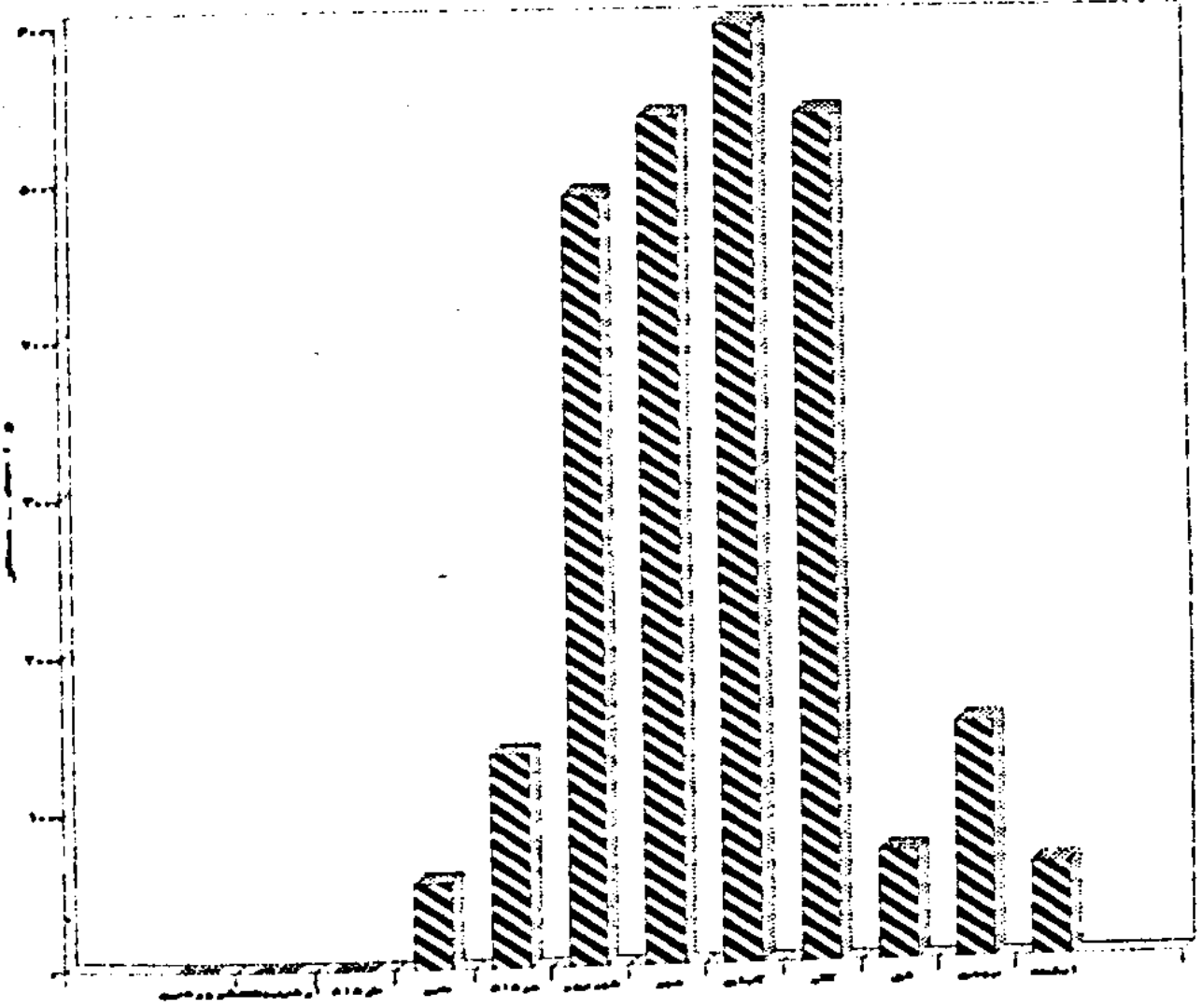


جدول ۲۲۵ توزیع تولید کذارى فاضلاب بر حسب ماههای سال ۱۳۷۰-۷۱

سال ۱۳۷۱ (متر)	سال ۱۳۷۰ (متر)	ماههای سال
۲۶۲۹۴	-	جمع
-	-	فروردین
-	-	اردیبهشت
-	-	خرداد
۵۵۰	-	تیر
۱۳۲۷	-	مرداد
۴۸۸۵	-	شهریور
۵۳۸۲	-	مهر
۵۹۵۳	-	آبان
۵۳۹۶	-	آذر
۶۸۶	-	دی
۱۵۰۳	-	بهمن
۵۹۲	-	اسفند

ماخذ: سازمان آب و فاضلاب استان مرکزی

توزیع نوله گذاری فاضلاب به تفکیک ماه  
در سال ۱۳۷۱



جدول ۲۲۶ توزیع نصب استناب آب بر حسب مناطق و ماههای سال ۱۳۷۱

ماههای سال	اراک	ساوه	خمین	محلات	دلیجان	جمع
جمع	۲۸۱۴	۵۰۴	۶۲	۲۰۶	۱۹۰	۳۷۷۷
فروردین...	۱۶	-	-	۵	-	۲۱
اردیبهشت...	۱۷	-	۵	-	۹	۲۱
خرداد.....	۱۷۷	-	۱۳	۷	۱۵	۲۱۲
تیر.....	۲۴۹	-	۱۱	۱۹	۲۱	۳۰۰
مرداد.....	۱۵۷	۲۰	۱۰	۱۵	۲۱	۲۲۳
شهریور.....	۹۱	۲۴	۸	۱۷	۱۵	۱۵۵
مهر.....	۲۷۰	۲۴	-	۲۱	۲۰	۳۴۵
آبان.....	۳۶۵	۱۷	-	۲۲	۲۳	۴۲۷
آذر.....	۳۸۴	۱۸	-	۳۰	۱۴	۴۴۶
دی.....	۶۲۲	۶۶	۳	۱۹	۲۳	۷۲۳
بهمن.....	۲۶۱	۱۷۹	۹	۲۲	۱۴	۴۸۵
اسفند.....	۲۰۵	۱۵۶	۴	۲۹	۵	۴۹۹

ماخذ: سازمان آب و فاضلاب استان مرکزی

جدول ۲۲۶ توزیع نمب انشعاب آب بر حسب مناطق و ماههای سال ۱۳۷۱ (دنباله)

ماههای سال	نراق	نیمه‌ور	مامونیه	زاویه	غرق آباد	جمع
جمع	۱۹	۱۴	۶۲	۲۵	-	۱۲۰
فروردین...	-	-	-	۲	-	۲
اردیبهشت...	-	-	-	-	-	-
خرداد.....	-	-	-	۲	-	۲
تیر.....	۲	-	-	۱	-	۳
مرداد.....	۲	-	۲۱	۴	-	۲۷
شهریور.....	۳	-	۹	۴	-	۱۶
مهر.....	۱	-	۱۳	۲	-	۱۶
آبان.....	۱	-	۸	۴	-	۱۳
آذر.....	۴	-	۴	۱	-	۹
دی.....	۴	۴	۳	۳	-	۱۴
بهمن.....	-	۹	۱	-	-	۱۰
اسفند.....	۲	۱	۲	۲	-	۸

ماخذ: سازمان آب و فاضلاب استان مرکزی

جدول ۲۲۶ توزیع نصب انشعاب آب بر حسب مناطق و ماههای سال ۱۳۷۱ (دنبالده)

ماههای سال	سفرش	آشتیان	شازند	استانه	کمیجان	جمع
جمع	۳۴	۲۶	۱۱۲	۳۵	۲۰	۲۲۷
فروردین...	-	-	-	-	-	-
اردیبهشت...	-	۱	-	-	-	۱
خرداد.....	۴	-	-	-	-	۴
تیر.....	۵	۱	-	۱	-	۷
مرداد.....	۱	۵	-	-	-	۶
شهریور.....	۱۰	۴	-	۲	-	۱۶
مهر.....	۵	۲	۱۵	۶	۲	۳۰
آبان.....	۲	۶	۱۲	-	۴	۲۲
آذر.....	۲	۱	۲۶	۳	۴	۴۶
دی.....	۳	۱	۲۸	۸	۲	۴۲
بهمن.....	-	۵	۱۷	۱۳	۴	۳۹
اسفند.....	۲	-	۴	۲	۳	۱۱

ماخذ: سازمان آب و فاضلاب استان مرکزی



جدول ۲۷ نمونه برداری از فرآورده های مادر استی مشمول استانداردهای اجباری کوآهینامد های مادر استی در سال ۱۳۷۱

نوع کالا	تعداد کوآهینامد	وزن خالص (به کیلوگرم)	ارزش (به هزار ریال)
سالامبور کوفندی	۳۸ فقره	۱۵۳۶۶۰۰	۳۳۹۵۷۴۷

ماخذ: موسسه استاندارد و تحقیقات صنعتی استان مرکزی

جدول ۲۸ مواد غذایی و مواد شوینده که مورد آزمونهای شیمیایی و میکروبیولوژی قرار گرفته در سال ۱۳۷۱

نام نمونه	تعداد نمونه	تعداد آزمون
ماکارونی.....	۴۸ نمونه	۴۸ مرتبه
کنسرو رب کوجه فرنگی.....	۲	۲
بیسکویت - ویفر.....	۲۴	۲۴
مایع ظرفشویی.....	۱۲	۱۲
پودر رختشویی.....	۱۲	۱۲
شامپو و مواد پاک کننده.....	۶	۶

ماخذ: موسسه استاندارد و تحقیقات صنعتی استان مرکزی

جدول ۲۲۹ فهرست نام کالا و تعداد واحدهای تولیدی تحت پوشش مقررات استاندارد های اجباری و تشویقی در سال ۱۳۷۱

تعداد واحدهای تحت پوشش		نام تولید
اجباری	۳ واحد	پوشک بچه، نوار بیهوشی، دستمال کاغذی.....
=	۱	پنبه هیدرو فیل.....
=	۶	پتو آکریلیک.....
=	۴	اجاق گاز میله دو شعله.....
=	۲	آبگرمکن گازی نفتی.....
=	۱	کپسول دو کیلو بی بیگ نیک.....
=	۱	آتش نشانی.....
=	۲	انواع فیلم تر روغن خودرو.....
=	۲	شیر اجاق گاز.....
=	۴	سیم و کابل.....
=	۳	لوله خرطومی.....
=	۱	دو شاخه غیر قابل تعویض.....
=	۴	ماکارونی.....
=	۱	شیر پاستوریزه.....
=	۲	کنسرو رب گوجه فرنگی.....
=	۲	بیسکویت ویفر.....
=	۳	خیار شور.....

ماخذ: موسسه استاندارد و تحقیقات صنعتی استان مرکزی

جدول ۲۲۶ فهرست نام کالا و تعداد واحدهای تولیدی تحت پوشش ..... (دنباله)


تعداد واحدهای تحت پوشش		نام تولید
اجباری	۵ واحد	انواع رنگهای ساختمانی.....
=	۲	مایع ظرفشویی.....
=	۱	پودر رختشویی.....
=	۱	انواع تایر تویوری و ویی خودرو.....
تشویقی	۱	چینی های بهداشتی.....
اجباری	۱	شامپو و مواد پاک کننده.....
=	۱	شیشه ایمنی ساختمانی.....
=	۱	سنگ آکریلیک.....
=	۳	سیرترش و شورجات.....
استاندارد سالم	۱۰	کچاسا ختمان.....
=	۷	آرد گندم.....
اجباری	۲	اوزان.....
=	۳	واحدهای سردخانه ای.....
تشویقی	۱	رادیاتور شوفاژ.....
=	۱	قند.....
=	۱	پر تنغال.....

ماخذ: موسسه استاندارد و تحقیقات صنعتی استان مرکزی

جدول ۲۲۹ فهرست نام کالا و تعداد واحدهای تولیدی تحت پوشش ..... (دنباله)

تعداد واحدهای تحت پوشش		نام تولید
۱ واحد	تشویقی	موکت .....
"	"	شیر و پلیت کالوا نیزه .....
"	"	پروفیل آلومینیوم نورد .....
"	"	زنجر تایر موتور .....
"	"	زیپ .....
"	"	ظروف تفلون .....

ماخذ: موسسه استاندارد و تحقیقات صنعتی استان مرکزی



فضل دوازدهم  
از سباطات

## فصل ۱۲: ارتباطات

تا پایان سال ۱۳۷۱ طول راههای موجود حوزه استحفاظی اداره کل راه ترابری استان مرکزی بیش از ۱۵۰۰ کیلومتر شامل ۴۱/۲ درصد راه اصلی و خطه ۳۴/۵۴ درصد راه فرعی آسفالتی در حد یک و دو و ۲۴ درصد راه فرعی شنی بوده است.

همچنین در محدوده استان مرکزی ۱۲۶/۶ کیلومتر راه آهن با ۱۶ ایستگاه وجود داشته است و جمعاً مرکب به ۶۲۰ هزار نفر مسافر و ۱۹۲/۵ هزار تن کالا از این طریق به اقصی نقاط کشور حمل گشته است. بیشترین تعداد مسافرین در شهریور ماه ۱۰/۸۱ درصد و کمترین تعداد در اسفند ماه به میزان ۶/۱۱ درصد کل مسافرین بوده است.

در سال ۱۳۷۱ توسط ۳۷ دستگاه اتوبوس شهری شرکت واحد اتوبوس رانی اراک و حومه روزانه حدود ۴۰ هزار نفر در سطح شهر اراک جا بجا شده اند. همچنین ۲۴۱ دستگاه تاکسی نیز در این سال در سطح شهر اراک مشغول به کار بوده اند.

بنابراین گزارش اداره کل مخابرات استان در سال ۱۳۷۱ بیش از ۶۲ هزار شماره تلفن مشغول بسته کار در شهرستانهای استان مرکزی وجود داشته که بالغ بر ۵۵ درصد آن در شهرستان اراک بوده است. همچنین ۲۱۸ روستا دارای ارتباط تلفنی بوده که ۱۶ درصد کل روستاهای استان میباشد. بنا به گزارش اداره کل پست استان مرکزی در سال ۱۳۷۱ جمعاً بیش از ۳۷۰۰۰۰۰ نامه و ۱۲۴۰۰ امانت پستی ارسال و ۲۴۶۵۰۰۰ نامه و ۱۲۴۸۰۰ امانت دریافت شده است. امکانات پستی استان در این سال شامل ۲۴۶ صندوق شهری و ۲۷۵ صندوق روستایی، ۷۵ نمایندگان، ۵۰ دفتر و ۱۸ اداره پست و تلگراف در ۸ شهرستان استان بوده است.

مداوسیمای مرکز اراک در سال ۱۳۷۱ با ۲ فرستنده موج اف - ام با قدرت ۳۰۰ وات و ۱۱۲ ایستگاه ماهواره ای در منطقه اراک سطح استان را زیر پوشش مداوسیمات قرار داده است.

جدول ۲۳۰ طول راههای موجود حوزه استحفاظی ادارات راه شهرستانهای استان مرکزی در پایان سال ۱۳۷۱

طول راه به تفکیک نوع راه (کیلومتر)								شهرستان	جمع
راه فرعی				راه اصلی					
شنی		آسفالته		۲ خطه	۴ خطه	اتوبان			
درجه ۱	درجه ۲	درجه ۱	درجه ۲						
۱۹۵	۱۶۶	۲۱۸	۳۱۲	۶۳۱/۵	۱۰	-	۱۵۳۲/۵	کل استان	
۴۱	-	۵۲	۱۰۱	۱۸۹/۵	۱۰	-	۳۹۳/۵	اراک	
۲۲	-	۳۸	۳۶	-	-	-	۱۱۶	آشتیان	
۵۲	-	۱۰۷	۱۶	-	-	-	۱۷۵	تفرش	
-	۳۶	-	۵۸	۶۹	-	-	۱۶۳	خمین	
-	-	-	-	-	-	-	-	دلیجان	
-	۷۸	-	۱۷/۵	۱۷۲/۵	-	-	۲۶۸	ساوه	
۶۰	۲۸	۲۱	۲۹	۵۸	-	-	۱۹۶	سربند	
-	۲۴	-	۵۴/۵	۱۴۲/۵	-	-	۲۲۱	محللات	

ماخذ: اداره کل راه و ترابری استان مرکزی

جدول ۲۳۱ طول راههای احداث شده بر حسب نوع در استان مرکزی در سالهای مختلف (کیلومتر)

سال	سال	سال	سال	سال	سال	نوع راه
۱۳۷۱	۱۳۷۰	۱۳۶۹	۱۳۶۸	۱۳۶۷	۱۳۶۶	
-	۱۳/۵	-	-	۱۰۸۵	۱۸۵۹	جمع.....
-	-	-	-	-	-	آزاد راه.....
-	-	-	-	-	-	آسفالته.....
-	-	-	-	-	-	راههای اصلی.....
-	۱۳/۵	-	-	۱۳۵	۸۷۰	راههای فرعی.....
-	-	-	-	-	-	شنی.....
-	-	-	-	۹۵۰	۹۸۹	راههای روستایی.....
-	-	-	-	-	-	سایر راهها.....

ماخذ: اداره کل راه و ترابری استان مرکزی



جدول ۲۳۴ تعداد مسافران خارج شده از ایستگاههای راه آهن استان در ماههای سال ۱۳۷۱ استان مرکزی

سریع السیر		جمع	ماه
درجه دو	درجه یک		
۵۹۰۰۸۴	۲۹۲۳۴	۶۱۹۳۱۸	کل استان.....
۵۷۹۶۱	۱۱۱۶	۵۹۰۷۷	فروردین.....
۲۳۵۱۷	۱۰۷۲	۲۴۵۸۹	اردیبهشت.....
۴۸۷۲۸	۱۵۹۶	۵۰۳۲۴	خرداد.....
۵۵۲۵۷	۸۵۹۲	۶۴۰۴۹	تیر.....
۴۷۵۴۲	۱۲۷۷	۴۸۸۱۹	مرداد.....
۶۴۹۲۱	۲۰۴۴	۶۶۹۶۵	شهریور.....
۴۳۴۷۷	۲۸۶۰	۴۶۳۳۷	مهر.....
۴۵۰۱۷	۲۸۲۷	۴۷۸۴۴	آبان.....
۴۵۲۱۷	۲۸۵۸	۴۸۰۷۵	آذر.....
۴۹۴۶۶	۱۸۲۴	۵۱۳۰۰	دی.....
۵۲۴۰۶	۱۶۸۲	۵۴۰۸۸	بهمن.....
۲۶۳۷۵	۱۴۷۶	۳۷۸۵۱	اسفند.....

ماخذ: بنا حیه راه آهن استان مرکزی

جدول ۲۳۵ متوسط کل اتوبوسهای (شاغل، آماده بکار، متوقف و خدماتی) شرکت واحد - اتوبوسرانی اراک و حومه در سال ۱۳۷۱

تعداد اتوبوس	شرح
۲۲	جمع.....
۲۷	مشغول بکار.....
۲۷	آماده بکار.....
۵	متوقف.....
۲۷	خدماتی.....

ماخذ: سازمان واحد اتوبوسرانی اراک و حومه



جدول ۲۲ متوسط روزانه جایابی مسافرین شرکت واحداثیوسرانی اراک و حومه در سال: ۷۱  
 اراک و حومه در سال ۱۳۷۱

سال	تعداد مسافر جایبجا شده در روز (تفر)
۱۳۷۱	۵۱۱۰۰۰۰۰ نفر در سال ۷۱ و روزانه حدود ۴۰۰۰۰ نفر بوده است

ماخذ: سازمان واحداثیوسرانی اراک و حومه

جدول ۲۲۷ وضعیت تعداد تاکسیهای پلاک نارنجی موجود در سطح شهر اراک در سال: ۱۳۷۱

دستگاه	شرح
۲۲۱	جمع
۲۲۰	تعداد تاکسیهای نارنجی رنگ
۲۱ بزو ۲۰۵	= سفید و نارنجی
-	= ویژه ترمینال
-	سایر تاکسیها

ماخذ: شرکت تعاونی تاکسیرانی اراک  
 توضیح اینکه تعداد ۳۵ تاکسیهای نارنجی در سال ۷۲ به رنگ سفید و فیروزه ای جهت خطوط ترمینال اختصاص داده شده است.

جدول ۲۲۸ وضعیت تعداد تاکسیهای پلاک سفید موجود در سطح شهر اراک در سال: ۱۳۷۱

دستگاه	شرح
۲۱	جمع
-	تعداد تاکسیهای خطی متعلق به نهادها
۲۱	= تاکسیهای تلفنی
-	= تاکسیهای پلاک سفید خطی
-	سایر تاکسیهای پلاک سفید

ماخذ: شرکت تعاونی تاکسیرانی اراک

		اراک		آشتیان		شازند		محللات		دلیجان		تفرش		ساوه		زاویه		غرق آباد		نراق		خمین		مامونیه	
			۹۱		۱۲۱		۱۲۱		۱۲۷		۲۷		۲۰۷		۹۸		۳۸		۹۴		۲۰۱		۲۱۷		۲۳۵
			۳۳		۱۴۸		۱۴۸		۱۴۸		۱۷۸		۱۲۵		۱۴۶		۱۴۶		۵۶		۱۹۳		۲۶۷		۱۸۴
			۱۱۰		۱۲۱		۱۲۱		۱۲۹		۱۷۸		۱۵۳		۱۵۶		۱۵۶		۱۴۵		۲۵۳		۲۶۷		۲۳۵
			۹۶		۲۰		۲۰		۱۸۶		۱۷۸		۱۵۳		۱۴۶		۱۴۶		۱۴۵		۲۵۳		۲۶۷		۲۳۵
			۱۵۹		۱۲۵		۱۲۵		۱۸۶		۱۷۸		۱۵۳		۱۴۶		۱۴۶		۱۴۵		۲۵۳		۲۶۷		۲۳۵
			۲۰۷		۱۷۵		۱۷۵		۲۵۸		۱۷۸		۱۷۵		۱۴۶		۱۴۶		۱۴۵		۲۵۳		۲۶۷		۲۳۵
			۲۰۷		۱۵۹		۱۵۹		۲۳۲		۲۱۲		۱۸۳		۱۵۶		۱۵۶		۱۴۵		۲۵۳		۲۶۷		۲۳۵
			۱۵۷		۱۴۰		۱۴۰		۲۰۰		۱۶۸		۱۴۱		۱۴۶		۱۴۶		۱۴۵		۲۵۳		۲۶۷		۲۳۵
			۶۱		۱۶۷		۱۶۷		۹۵		۴۲		۷۷		۱۴۶		۱۴۶		۱۴۵		۲۵۳		۲۶۷		۲۳۵
			۱۹۱		۱۶۴		۱۶۴		۲۳۵		۱۹۲		۱۶۵		۱۸۸		۳۹		۱۰		۱۸۴		۲۳۵		۲۳۵

ماخذ: اداره کل راه و ترابری استان مرکزی

جدول ۲۴۰ آمار تصادفات پاسگاههای پلیس راه استان مرکزی در سال ۱۳۷۱

نام پاسگاه	تصادفات قتلگی		تصادفات جرحی		تصادفات خسارتی (فقره)	جمع تصادفات (فقره)
	فقره	مقتول	فقره	مجروح		
جمع	۶۴	۹۳	۳۶۲	۶۸۸	۵۲۸	۹۵۲
اراک - خمین	۲۱	۲۸	۸۶	۱۲۸	۲۰۴	۳۱۱
اراک - توره	۱۲	۱۵	۱۱۷	۲۶۱	۱۴۱	۲۷۰
ساوه - همدان	۲۰	۲۸	۱۲۲	۲۶۵	۱۲۶	۲۶۸
خمین - دلیجان	۱۱	۲۲	۳۷	۳۴	۵۷	۱۰۵

ماخذ: اداره کل راه و ترابری استان مرکزی

جدول ۲۴۱ تعداد تصادفات بر حسب نوع تصادفات در حوزه استحفاظی پلیس راه نیروی انتظامی استان مرکزی در سال ۱۳۷۱

درصد	تعداد تصادفات	شرح
۱۰۰٪	۹۵۲	جمع
۳۶٪	۶۴	تصادفات قتلگی
۳۲٪	۳۶۲	تصادفات جرحی
۳۵٪	۵۲۸	تصادفات خسارتی

ماخذ: اداره کل راه و ترابری استان مرکزی

جدول ۲۲۲ مشخصات فنی ایستگاههای فرستنده ورلدهای تلویزیونی منطقه اراک در سال ۱۳۷۱

منطقه زیرپوشش	نوع برق‌رسانی	شبکه اول				نوع فرستنده پارله	مرکز
		کانال خروجی	کانال ورودی	قدرت تشمیص (وات)	قدرت خروج (وات)		
۱۳۷۰ استان	برق شهر ژنراتور	۶	ماهواره	۵۰۰	۵۰۰	LGT	کوه پناه.....
=	=	۱۰	=	=	=	=	..... =
منطقه شازند	=	۲	۶	۵۰	۵۰	تکنا	سمنگان.....
= استان	برق شهر	۸	=	=	=	=	سرختی.....
= =	=	۱۲	۱۰	=	=	=	..... =
= =	=	۸	۶	=	=	=	کوه مستوفی... =
= =	=	۱۲	۱۰	=	=	=	..... =
= =	=	۸	۶	=	=	=	ورچه..... =
= =	=	۱۲	۱۰	=	=	=	..... =
= =	=	۱۰	۸	=	=	=	خوگان..... =
= =	=	۶	۱۲	=	=	=	..... =

ماخذ: صدا و سیما جمهوری اسلامی ایران - مرکز اراک

جدول ۲۴۳ مشخصات فنی ایستگاه‌های ماهواره‌ای منطقه اراک در سال: ۱۳۷۱

مشخصات فنی					تاریخ افتتاح		مرکز
قدرت تشمشع (وات)	قدرت خروج (وات)	نوع فرستنده	ارتفاع دکل (متر)	کانال خروج	سال	ماه	
۵	۵	تکتا	۱۸	۹	۷۰	۱۲	آمره.....
=	=	=	۱۸	۹	۷۱	۱۱	اسکان.....
=	=	=	۱۲	۱۲	۷۱	۱	تجره.....
=	=	=	۱۲	۷	۷۰	۱۲	چهره‌قان.....
=	=	=	۱۸	۱۰	۷۰	۱۲	سوزان.....
=	=	=	۱۸	۱۱	۷۱	۸	قره‌کهریز.....
۵۰۰	۵۰۰	تامسون	۲۶	۶	۵۹	۷	کوه‌پناه.....
-	-	-	۲۴	-	۷۱	۸	مرکز اراک...
۵	۵	تکتا	۱۸	۷	۷۰	۱۲	موجان‌سربند...
۵	۵	=	۱۸	۵	۷۰	۱۲	نهرمیان.....
۵	۵	=	۱۸	۱۲	۶۴	۱۱	وفس.....
۱۰	۱۰	=	۱۸	۵	۶۸	۱۱	هفته‌عمارت..

مآخذ: صدا و سیما جمهوری اسلامی ایران - مرکز اراک

جدول ۲۲۲ مشخصات فرستنده های اف ۱۰ استان مرکزی در سال: ۱۳۷۱

مرکز فرستنده	نام فرستنده	قدرت (وات)	فرکانس	سال بهره برداری	محل نصب	سیستم رزرو	مدل و مارک
اراک	تامسون	۲۰۰	۹۵	۶۸	تولید	-	فرانسوی R.S

ماخذ: صدا و سیما جمهوری اسلامی ایران - مرکز اراک

جدول ۲۴۴ مشخصات فرستنده های اف ۱۰ استان مرکزی..... (دنباله)

مرکز فرستنده	نام فرستنده	نوع آنتن	تعداد آنتن	نوع برق رسانی		منطقه زیر پوشش	
				شبکه یا برق شهر	ژنراتور محلی		
					تعداد		قدرت
کوه پناه	اف ۱۰ ام	پانل	۴ عدد	شبکه + برق شهر	۱۶۵ K۰۷۰A	۲	۱۶۰ استان
=	اف ۱۰ ام	پانل	۴ عدد	شبکه + برق شهر	۱۶۵ k۰۷۰A	۲	۱۶۰ استان

ماخذ: صدا و سیما جمهوری اسلامی ایران - مرکز اراک

جدول ۲۴۵ مشخصات فنی مرکز تکویزیونی استان مرکزی در سال: ۱۳۷۱

مرکز	تاریخ افتتاح			مشخصات فنی			
	ماه	سال	کانال	ارتفاع دکل (متر)	قدرت فرستنده		
					اطلسی (وات)	ذخیره (وات)	تشمیع (وات)
کوه پناه	۷	۵۹	۶	۲۶	۵۰۰	۵۰۰	۵۰۰
=	۷	۵۹	۱۰	۲۶	۵۰۰	۵۰۰	۵۰۰

ماخذ: صدا و سیما جمهوری اسلامی ایران - مرکز اراک

جدول ۲۴۶ مراکز تلفن شهری و بین شهری شهرستانهای استان مرکزی در سال: ۱۳۷۱

تلفن خودکار شهری			شهرستان
تلفن همگامی راه دور	شماره های مشغول بکار		
	همگامی شهری	معمولی	
۷۲	۳۵۷	۶۲۱۲۷	کل استان
۴۲	۱۹۷	۳۴۲۵۱	اراک
۲	۱۳	۱۱۹۱	آشتیان
۳	۱۳	۱۴۰۰	تفرش
۴	۲۴	۵۱۸۰	خمین
۵	۱۹	۳۰۳۶	دلیجان
۱۰	۲۴	۹۸۶۰	ساوه
۱	۵	۱۷۵۰	سربند
۳	۲۲	۵۴۵۹	محلات

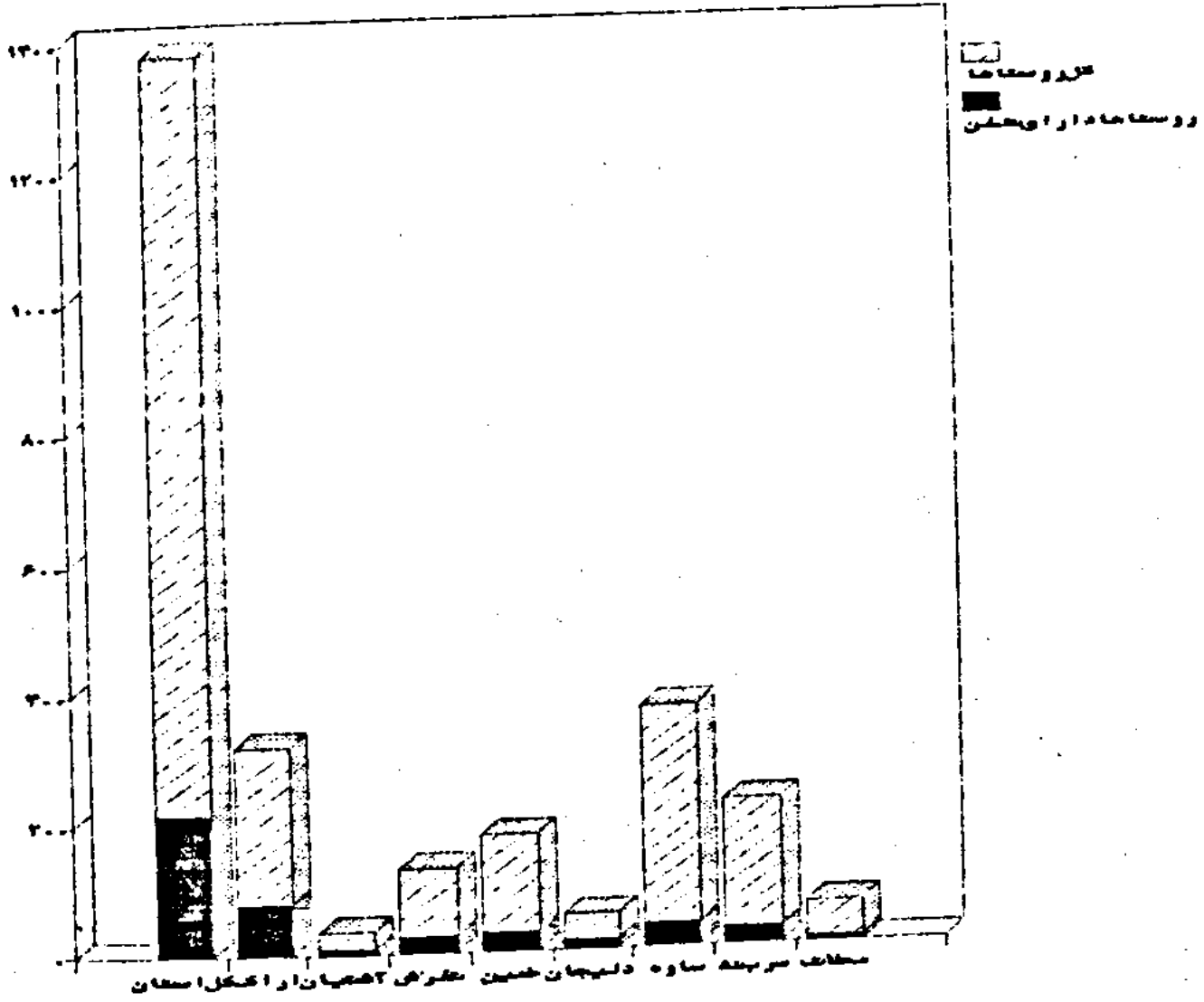
ماخذ: اداره کل مخابرات استان مرکزی

جدول ۲۴۷ روستاهای دارای ارتباط تلفنی در شهرستانهای استان مرکزی در سال: ۱۳۷۱

شهرستان	کل روستاها در سال ۱۳۷۱	روستاها دارای ارتباط تلفنی	درصد روستاهای دارای ارتباط تلفنی
کل استان	۱۳۷۸	۲۱۸	۱۶
اراک	۳۲۱	۷۹	۲۵
آشتیان	۳۷	۹	۲۴
تفرش	۱۳۱	۲۶	۲۰
خمین	۱۸۲	۲۸	۱۵
دلیجان	۵۵	۱۳	۲۴
ساوه	۳۷۰	۲۴	۹
سربند	۳۲۱	۲۴	۱۱
محلات	۶۱	۵	۸

ماخذ: اداره کل مخابرات استان مرکزی

درصد روستاهای دارای ارتباط تلفنی  
 به تفکیک شهرستان در سال ۱۳۷۱



جدول ۲۴۸ مراکز تلفن شهری و بین شهری و بین المللی استان مرکزی در سال: ۱۳۷۱

شهرستان	ارتباطات بین شهری و بین المللی		تلفن خودکار شهری	
	کانال خروجی	کانالهای ورودی	تعداد مرکز	تعداد شماره های منموبه
کل استان	۶۹۲	۷۱۷	۱۱	۵۵۰۵۰
اراک	۲۶۳	۲۵۷	۴	۳۳۰۰۰
آشتیان	۲۲	۲۴	۱	۱۰۰۰
تفرش	۳۰	۲۰	۱	۱۰۰۰
خمین	۵۳	۴۸	۱	۵۰۰۰
دلیجان	۴۰	۲۹	۱	۲۰۰۰
ساوه	۸۹	۷۰	۱	۷۰۰۰
سربند	۳۰	۲۴	۱	۱۴۵۰
محلات	۵۵	۴۵	۱	۴۶۰۰

ماخذ: اداره کل مخابرات استان مرکزی

جدول ۲۴۹ نامه ها و امانات پستی فرستاده شده به تفکیک شهرستان در استان مرکزی در سال: ۷۱

شهرستان	فرستاده		
	نامه ها		
	جمع	عادی	سفارشی
کل استان	۳۷۰۹۷۹۵	۳۳۷۰۰۳۳	۳۳۷۳۳۷
اراک	۱۸۵۰۸۷۹	۱۷۰۳۶۸۶	۱۳۹۳۰۸
آشتیان	۱۶۸۳۰۸	۱۵۲۳۳۱	۱۵۹۶۰
تفرش	۱۴۴۵۷۱	۱۳۶۸۲۲	۱۷۵۰۴
خمین	۳۹۱۰۰۸	۳۶۰۳۹۲	۲۹۴۷۴
دلیجان	۹۴۲۵۸	۷۴۴۲۷	۱۹۴۵۶
ساوه	۶۰۶۹۳۹	۵۴۹۱۷۵	۵۶۴۶۳
سربند	۱۳۹۸۲۷	۱۲۵۵۶۶	۱۴۰۰۷
محلات	۳۱۴۰۰۵	۲۷۷۸۲۴	۳۵۱۶۵

ماخذ: اداره کل پست استان مرکزی



جدول ۲۵۰ نامه‌ها و امانات پستی رسیده شده به تفکیک شهرستان در استان مرکزی در سال: ۱۳۷۱

امانات	رعیتمده			شهرستان
	نام‌ها			
	سفارشی	عادی	جمع	
۲۴۸۳۵	۷۱۵۰۶۶	۲۷۲۵۶۴۷	۲۴۶۵۵۴۸	کل استان
۱۶۹۷۶	۴۵۲۷۸۱	۱۴۵۵۰۲۰	۱۹۲۵۷۷۷	اراک
۲۸۶	۱۴۷۰۷	۱۹۴۰۹۰	۲۰۹۰۸۳	آشتیان
۴۹۰	۲۹۵۱۳	۱۱۸۴۵۳	۱۴۸۴۵۶	تفرش
۱۶۳۶	۵۰۸۶۳	۱۹۹۸۲۳	۲۵۲۳۲۲	خمین
۷۰۵	۱۸۲۰۱	۸۳۱۹۷	۱۰۲۱۰۳	دلیجان
۲۸۱۰	۸۰۵۰۵	۲۳۱۸۸۷	۵۰۵۲۰۲	ساوه
۴۴۰	۱۷۱۶۴	۱۳۱۳۴۳	۱۴۸۹۴۷	سربند
۱۴۹۲	۵۰۳۳۲	۱۲۱۸۲۴	۱۷۳۶۵۸	محلان

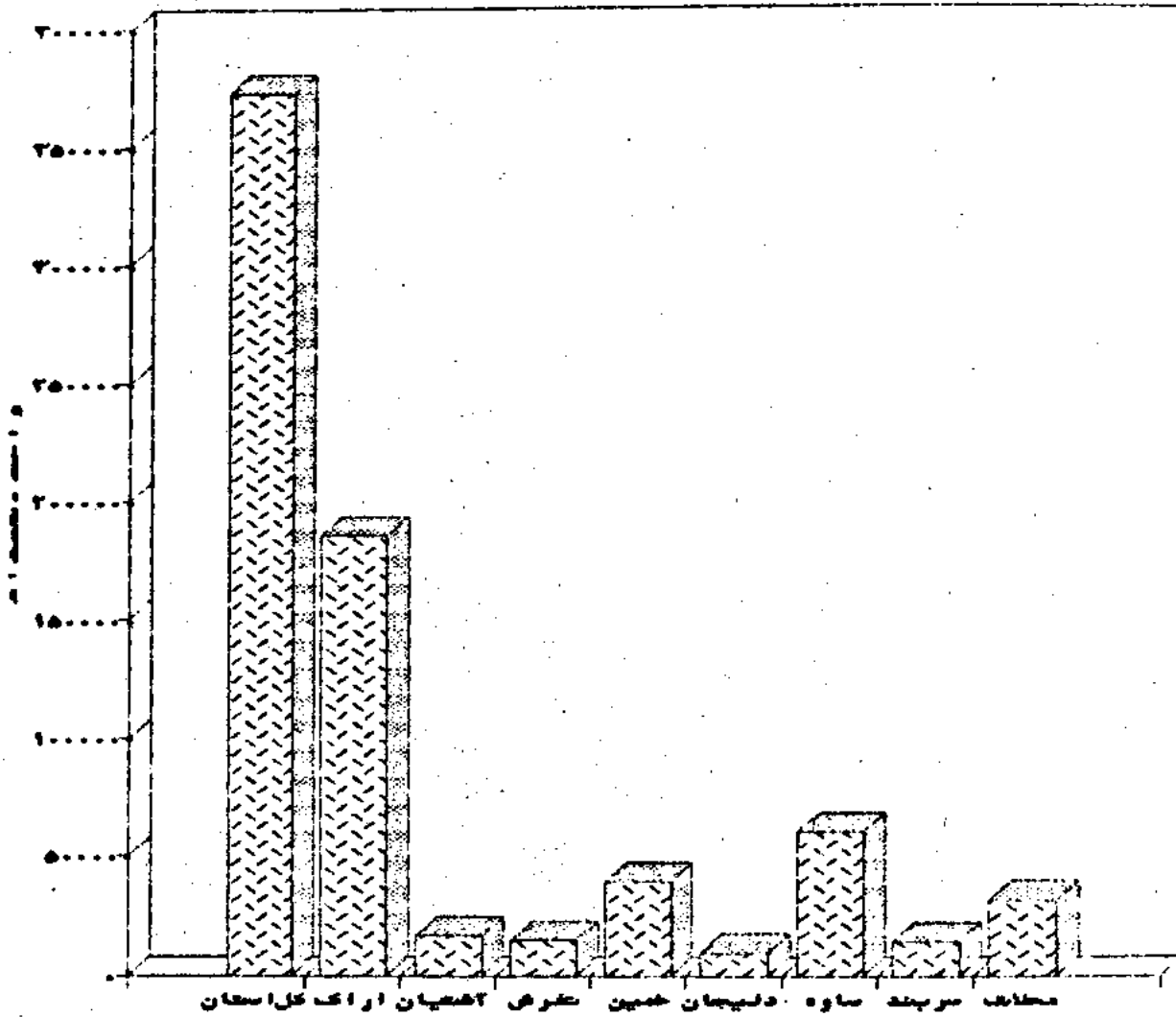
ماخذ: اداره کل پست استان مرکزی

جدول ۲۵۱ تعداد تاسیسات و امکانات پستی شهرستانهای استان مرکزی در سال: ۱۳۷۱

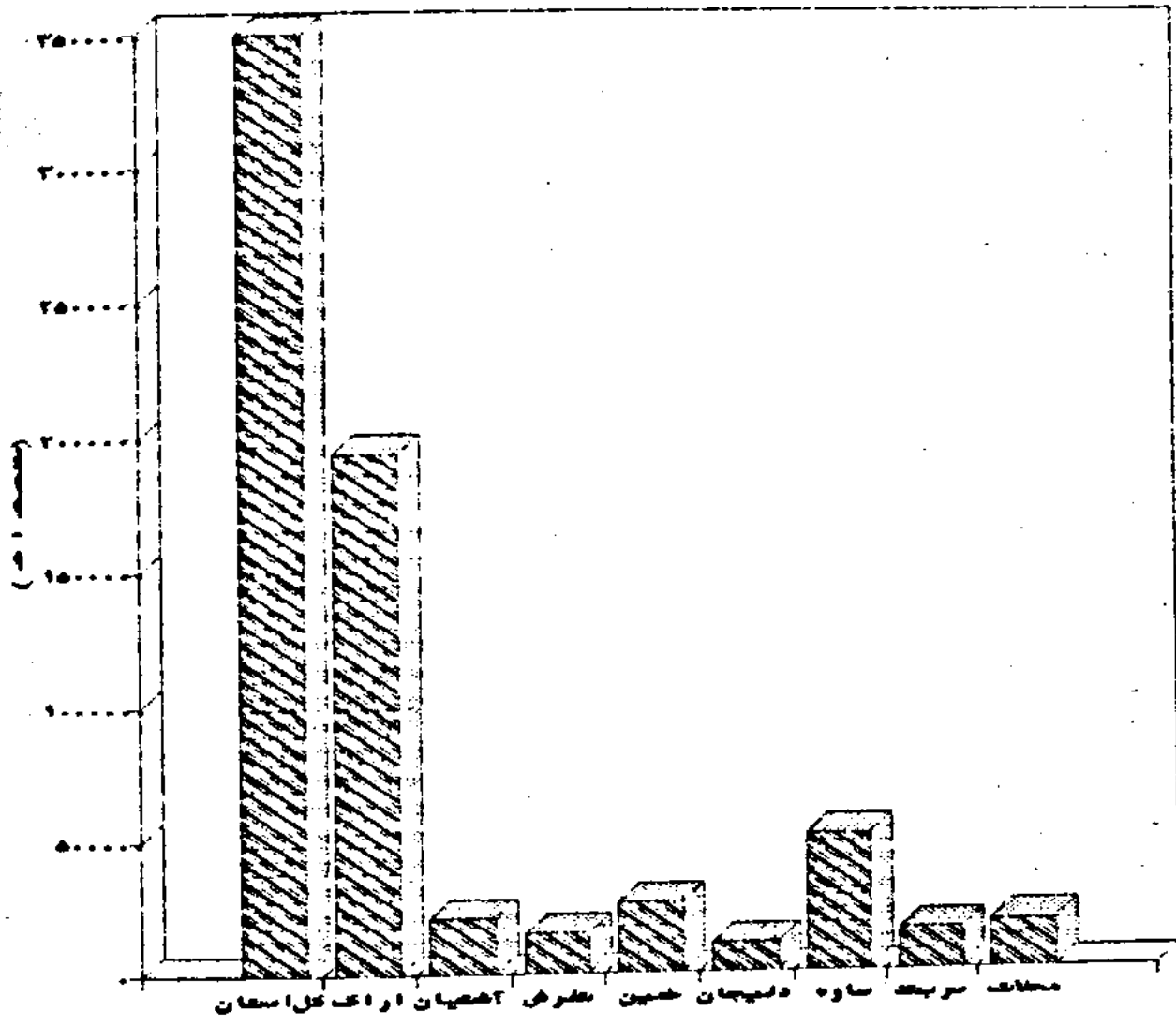
شهرستان	اداره پست و تلگراف	دفتر پست		نمایندگی - مندوق شهری	مندوق روستایی	مندوق شخصی
		شهری	روستایی			
کل استان	۸	۲۴	۲۶	۷۵	۳۷۵	۹۷۸
اراک	۱	۱۵	۱	۷	۱۹	۷۳۸
آشتیان	۱	-	۱	۶	۲۱	۲۶
تفرش	۱	۱	۲	۹	۶۴	۹
خمین	۱	۲	۴	۱۴	۹۳	۱۸
دلیجان	۱	۱	۳	۹	۳۱	۲۴
ساوه	۱	۳	۱۰	۱۴	۸۱	۱۱۲
سربند	۱	-	۲	۱۳	۵۰	۲۳
محلان	۱	۲	۲	۳	۱۶	۱۸


ماخذ: اداره کل پست استان مرکزی

تعداد شاهانه ها و اماکن فرستاده شده به تفکیک  
هر استان در سال ۱۳۷۱



تعداد نامه ها و امانات رسیده به تفکیک  
 شهرستان در سال ۱۳۷۱





فصل سیزدهم  
دخانیات غله و فند و شکر

نحل ۱۳: دخانیات ، غله و قند و شکر

الف) دخانیات :

بنابند گزارش : اداره کل دخانیات استان مرکزی در سال ۱۳۷۱ بیش از ۴۳ هزار کیلوگرم انواع توتون و ۲۲۶ میلیون نخ انواع سیگار توسط این اداره به فروش رسیده است .

ب) قند و شکر :

در سال ۱۳۷۱ توسط اداره کل قند و شکر استان مرکزی ۵۵۹۲ تن قند و شکر به ارزش ۱۴۶۹ میلیارد ریال در سطح استان توزیع شده است ، تنها کارخانه موجود در استان کارخانه قند سازند بسوده کدر سال مذکور ۶۴۳۲ تن قند و شکر تولید کرده است .

ج) غله :

در سال ۱۳۷۰ اساسد گزارش اداره کل غله استان از ۲ سیلو موجود در استان جمعاً ۱۲۰۰۰ تن گندم ، شروش رسیده که از این میزان ۵۵ درصد آن گندم خریداری شده از داخل استان بوده است .

جدول ۲۵۲ - ظرفیت و تولید قند و شکر کارخانه های قند استان مرکزی در سال: ۱۳۷۱

تولید (تن)			تعداد روز کار در سال	ظرفیت (تن شبانه روز)		نام کارخانه
شکر	قند	جمع		چندر قند	ششکر	
۱۰۰	۶۳۳۴	۶۴۳۴	۹۰	-	۶۰۰	کل استان ..... کارخانه قند سازند...

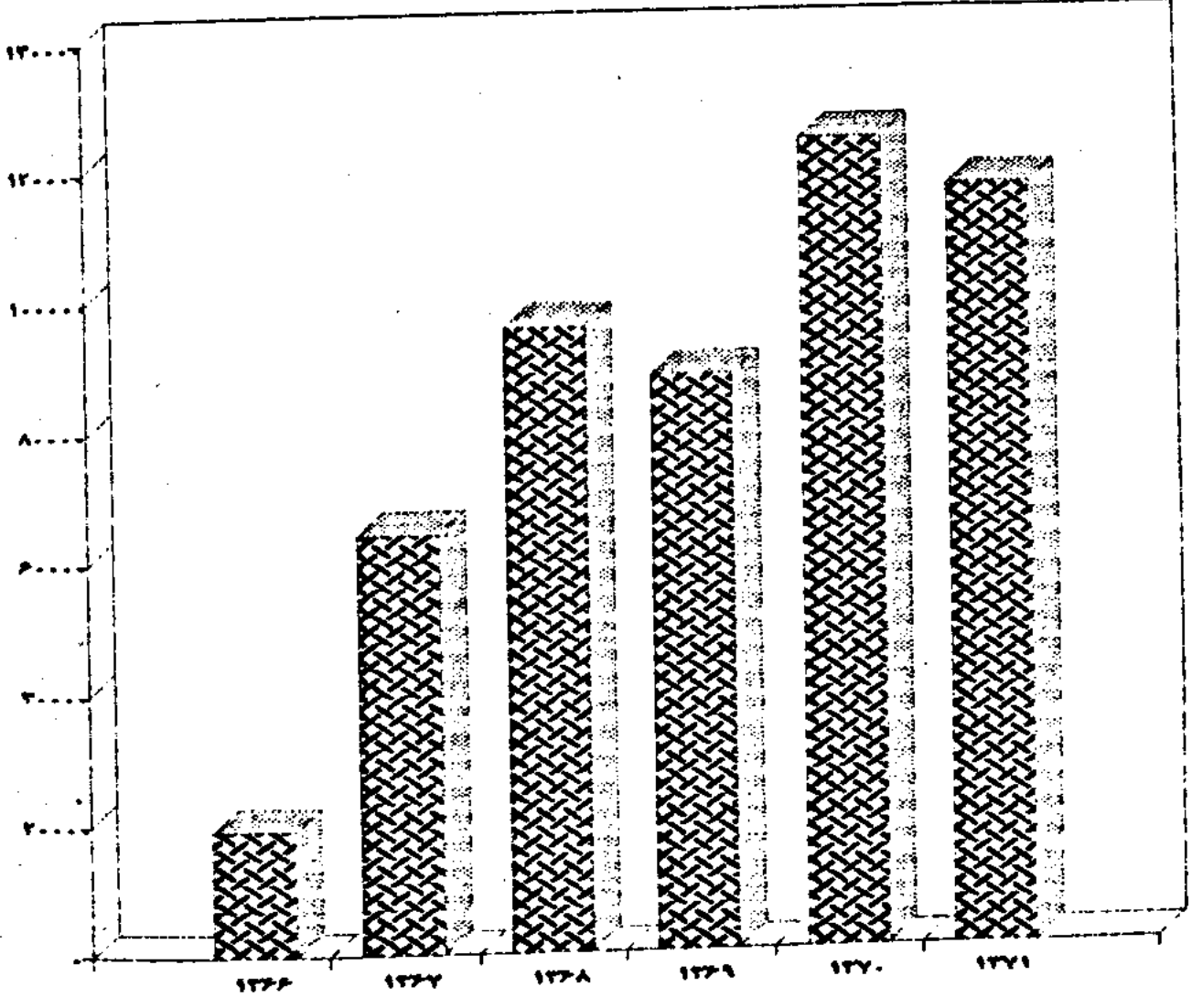
ماخذ: اداره کل قند و شکر استان مرکزی

جدول ۲۵۳ تعداد ظرفیت سیلوها و خرید و فروش کندم توسط اداره کل غله استان مرکزی در سالهای ۱۳۶۵-۱۳۷۱

سال	تعداد سیلو	ظرفیت سیلوها (تن)	خرید کندم از داخل استان		واردات رسیده از خارج استان به سیلوها		جمع کل فروش کندم (کیلو)
			کندم رسیده از استان مرکزی	کندم رسیده از نقاط کشور	کندم رسیده از بندر	کندم رسیده	
۱۳۶۵	۲ عدد	۴۱۰۰۰ تن	۶۰۲۶۱۶۵۹	-	۷۳۶۹۷۲۴۶	۱۳۳۹۵۸۹۰۵	
۱۳۶۶	=	=	۱۹۲۷۰۹۷۰	۵۵۲۰۵۶۴	۱۱۹۳۴۲۵۸۰	۱۴۴۱۳۴۱۱۴	
۱۳۶۷	=	=	۶۴۲۱۲۲۵۰	۲۵۰۸۳۰	۱۱۲۱۹۹۷۸۰	۱۲۶۶۶۲۸۶۰	
۱۳۶۸	=	=	۹۵۸۱۰۹۰	-	۱۵۶۶۷۰۰۳۰	۱۶۶۲۵۱۱۲۰	
۱۳۶۹	=	=	۸۸۰۸۰۱۹۲	-	۱۲۷۸۵۴۶۰۰	۲۱۵۹۳۴۷۹۲	
۱۳۷۰	=	=	۱۲۳۸۱۳۶۵۸	۱۲۱۴۰	۷۳۷۴۳۸۳۰	۱۹۸۵۶۹۶۲۸	
۱۳۷۱	=	=	۱۱۶۳۱۲۵۱۸	۹۸۰۱۶۸۰	۸۵۸۸۵۹۲۰	۲۱۲۰۰۰۱۱۸	

ماخذ: اداره کل غله استان مرکزی

میزان گندم خریداری شده از گندمکاران داخلی استان  
 طی سالهای ۶۶-۷۱



جدول ۲۵۲ - مقدار و ارزش تنباکو و توتون توسط دخانیات استان مرکزی در سالهای ۷۱-۱۳۷۰

سال ۱۳۷۱		سال ۱۳۷۰		نوع
ارزش هر کیلو (ریال)	مقدار (کیلوگرم)	ارزش هر کیلو (ریال)	مقدار (کیلوگرم)	
۱۳۰	۱۴۱۴۰	۱۳۰	۱۴۲۶۵	توتون چبق.....
۵۰۰	۲۷۵۳۵	۵۰۰	۱۷۰۳۷/۵	= نیمکوب.....
۲۴۰۰	۴۸	۲۴۰۰	۲۳۷/۵	پیپ.....
۶۰۰	۳۹۰	۶۰۰	۱۱۵۰	تنباکو هکان.....
۵۰۰	۸۴۰	۵۰۰	۳۵۰	= کاشان.....
-	-	۵۰۰	۲۵۰	= امفهان.....
۵۰۰	۲۸۰	۵۰۰	۳۵۰۰	= خوانسار.....

ماخذ: دخانیات استان

جدول ۲۵۵ - توزیع قند و شکر بر حسب سال در استان مرکزی در سال: ۱۳۷۱

سال	مقدار (تن)			ارزش فروش (ریال)		
	جمع	قند	شکر	جمع	قند	شکر
.....۱۳۶۷	۲۴۲۳۵	۱۵۸۶۹	۸۳۶۶	۲۱۰۱۷۲۹۰۰۰	۵۸۰۵۶۷۰۰۰	۱۵۲۱۱۸۲۰۰۰
.....۱۳۶۸	۲۴۹۱۹	۱۴۷۹۶	۱۰۱۲۳	۲۳۹۳۷۵۵۰۰۰	۵۲۲۴۸۳۰۰۰	۱۸۷۱۲۷۲۰۰۰
.....۱۳۶۹	۳۱۲۹۹	۱۷۱۵۸	۱۴۱۴۱	۵۹۹۶۹۹۶۰۰۰	۶۲۶۰۲۵۰۰۰	۵۳۷۰۹۷۱۰۰۰
.....۱۳۷۰	۲۵۴۷۲	۱۶۳۷۶	۹۰۹۶	۴۱۷۷۶۳۶۰۰۰	۵۹۳۶۴۰۰۰	۳۵۸۲۵۷۲۰۰۰
.....۱۳۷۱	۱۵۵۹۲	۱۰۲۰۰	۵۳۹۲	۱۴۶۸۹۵۷۰۰۰	۱۰۲۷۲۹۷۰۰۰	۴۴۱۶۶۰۰۰۰


ماخذ: اداره کل قند و شکر استان مرکزی



جدول ۲۵۶ مقدار و ارزش فروش سیگار بر حسب نوع توسط دخانیات استان مرکزی در سالهای ۱۳۷۰-۷۱

سال ۱۳۷۱		سال ۱۳۷۰		نوع
ارزش هر هزار نخ	تعداد نخ	ارزش هر هزار نخ	تعداد نخ	
۹۰۰۰	۶۶۹۲۴۰۰۰	۹۰۰۰	۵۹۵۸۲۱۰۰	سیگار تزر
۹۰۰۰	۵۵۷۴۰۰۰	۹۰۰۰	۹۰۲۴۰۰۰	= زرفله
۸۵۰۰	۱۵۸۹۱۰۰۰	۸۵۰۰	۸۲۴۵۰۰۰	= همافیلتر دار
۸۵۰۰	۱۳۹۰۰۰۰	۸۵۰۰	۵۰۰۰۰۰	= همافیلتر دار فله
۹۷۵۰	۳۶۱۷۶۰۰۰	۹۷۵۰	۳۲۹۳۸۰۰۰	= شیراز
۹۷۵۰	۱۶۷۰۰۰۰	۹۷۵۰	۱۴۰۵۰۰۰	= شیراز فله
۴۷۰۰	۳۶۵۳۳۰۰۰	۴۷۰۰	۲۸۷۶۲۰۰۰	= بیضی
۴۷۰۰	۱۶۹۰۰۰۰	۴۷۰۰	۲۳۲۰۰۰۰	= بیضی فله
-	-	۴۵۰۰	۲۷۸۰۰۰۰	= هما ۲۰
۴۵۰۰	۵۹۰۰۰	۴۵۰۰	۱۷۰۷۰۰۰	= هما ۵۰
۴۵۰۰	۳۹۲۵۱۰۰۰	۴۵۰۰	۵۵۷۸۶۰۰۰	= ویژه
۴۵۰۰	۴۲۸۰۰۰۰	۴۵۰۰	۲۸۶۰۰۰۰	= ویژه فله
-	-	۲۵۰۰۰	۵۱۸۹۲۰۰۰	= تیر
۲۵۰۰۰	۹۳۲۹۷۸۰۰	۲۵۰۰۰	۹۲۷۴۰۶۰۰	= بهمن
۲۰۰۰۰	۴۲۷۱۵۰۰	۲۰۰۰۰	۲۸۰۷۰۰۰	= تیر
۳۷۵۰۰	۴۲۱۰۸۰۰	-	-	= بهمن
۲۲۵۰۰	۴۱۰۹۰۰۰	-	-	= بیستون
۴۰۰۰۰	۳۱۴۷۰۰۰	-	-	= بهمن متوایی
۴۲۵۰۰	۱۸۸۳۰۰۰	-	-	= بهمن لایت

ماخذ: دخانیات استان



فصل چهاردهم  
حسابهای ملی

الف: بانکها

در سال ۲۷۱ تعداد ۲۱۰۲ نفر در بانکهای ملی ایران، صادرات، سپه، تجارت، مسکن و فسا، کارگران، ملت و کشاورزی در ۲۲۲ شعبه موجود در استان به فعالیت اشتغال داشته اند در این سال جمعاً بیش از ۲۷۱ میلیارد ریال سپرده از انواع مختلف قرض الحسنه و سرمایه گذاریهای بلندمدت و کوتاه مدت در نزد بانکهای موجود بوده و مبلغ اعتبارات پرداختی در این سال جمعاً بیش از ۲۲۲ میلیارد ریال بوده است. از لحاظ میزان سپرده نزد بانکها، بانکهای ملی و صادرات و سپه، و از لحاظ میزان اعتبارات پرداختی بانکهای ملی و صادرات و کشاورزی در مکانهای اول تا سوم قرار گرفته اند. ۳۶ درصد کل سپرده های نزد بانکهای استان را سپرده های سرمایه گذاری کوتاه مدت و ۲۸ درصد قرض الحسنه ۱۵۰ درصد سپرده های سرمایه گذاری بلندمدت و ۲۱ درصد سایر انواع سپرده بوده است.

ب: بیمه

در سال ۲۷۱ شرکتها بیمه ایران، آسیا و البرز در سطح استان به فعالیت اشتغال داشته اند که در این میان شرکت بیمه آسیا با بیش از ۴۱۳ میلیون ریال حق بیمه دریافتی و ۱۹ میلیون ریال خسارت پرداختی بیشترین فعالیت را در این بخش داشته است.

ج: مالیات و اعتبارات

در سال مالی ۲۷۱ درآمدهای مالیاتی اداره کل امور اقتصادی و دارایی استان با ۳۳ درصد افزایش نسبت به سال قبل به بیش از ۲۹ میلیارد ریال بالغ شده که عمدتاً ناشی از مالیات بر شرکتها خصوصی (۲/۴۴ درصد) بوده است.

همچنین در این سال بنا به گزارش سازمان برنامه و بودجه استان مرکزی جمع کل اعتبارات جاری دستگاههای دولتی استان بالغ بر ۴۰/۸ میلیارد ریال بوده است. آموزش و پرورش عمومی با قریب به ۲۵/۹ میلیارد ریال اعتبار بیشترین میزان اعتبارات جاری را به خود اختصاص داد. بهداشت و درمان نیز با ۷/۲ میلیارد ریال اعتبار دومین دستگاه دولتی است که بیشترین میزان اعتبارات جاری را جذب کرده است.

جدول ۲۵۷ شعب و نماسده کی بانک ملی ایران در استان مرکزی سال ۱۳۷۱

بناکهای شهرستان	جمع	تعداد شعب	تعداد نماینده کی باجه
جمع	۵۳	۵۱	۲
اراک.....	۱۸	۱۶	۲
خمین.....	۵	۵	-
محللات.....	۴	۴	-
دلیجان.....	۴	۲	-
ساوه.....	۹	۹	-
تفرش.....	۳	۳	-
آشتیان.....	۱	۱	-
شازند.....	۴	۴	-
کمیجان.....	۳	۳	-
خنداب.....	۱	۱	-
فرمهین.....	۱	۱	-

ماخذ: بانک ملی استان مرکزی

جدول ۲۵۸ کارکنان بانک ملی ایران در استان مرکزی به تفکیک درجه تحصیلی در سال ۱۳۷۱

بناکهای شهرستان	جمع	بیواد	کمتر از دیپلم	دیپلم	فوق دیپلم	لیسانس و بالاتر
جمع	۵۴۵	-	۱۵۱	۲۴۶	۲۷	۱۱
اراک.....	۲۸۴	-	۱۰۶	۱۵۵	۲۱	۱۰
خمین.....	۵۱	-	۱۱	۳۵	۳	-
محللات.....	۳۹	-	۹	۲۶	۲	-
دلیجان.....	۳۳	-	۳	۳۳	۲	-
ساوه.....	۸۱	-	۱۳	۶۴	۵	۱
تفرش.....	۲۱	-	۳	۱۴	۲	-
آشتیان.....	۱۱	-	۲	۶	۱	-
شازند.....	۲۵	-	۴	۱۳	۱	-

ماخذ: بانک ملی استان مرکزی

جدول ۲۵۹ سپرده‌های نزد بانک ملی ایران در استان مرکزی در سال ۱۳۷۱

ارقام به میلیون ریال

سپرده بلندمدت		جمع کل سپرده‌ها		بانکهای شهرستانها
مبلغ	تعداد	مبلغ	تعداد	
۱۳۷۹۴	۳۷۵۸	۸۳۴۶۹	۴۲۰۰۲۷	جمع .....
۸۹۵۵	۱۷۲۲	۲۹۴۲۳	۱۷۱۶۹۶	اراک .....
۱۷۵۵	۶۴۰	۱۴۶۸۴	۸۰۸۰۲	ساوه .....
۶۶۸	۳۹۶	۴۵۳۴	۴۶۴۵۶	خمین .....
۹۴۵	۳۰۵	۴۹۰۳	۴۹۶۲۸	محلات .....
۵۳۳	۱۹۷	۲۵۱۵	۲۰۴۶۹	تفرش .....
۲۳۴	۱۱۷	۱۷۳۷	۱۲۱۷۸	آشتیان .....
۴۸۰	۲۷۳	۲۹۶۹	۲۲۰۸۱	دلیجان .....
۲۲۴	۹۸	۲۷۰۴	۱۶۷۱۷	شازند .....

ماخذ: بانک ملی استان مرکزی

جدول ۲۶۰ سپرده‌های نزد بانک ملی ایران در استان مرکزی در سال ۱۳۷۱ (دنباله)  
(ارقام به میلیون ریال)

سایر سپرده‌ها		قرض الحسنه		سپرده کوتاه مدت		بانکهای شهرستانها
مبلغ	تعداد	مبلغ	تعداد	مبلغ	تعداد	
۳۲۱۷۶	۱۳۱۶۸۷	۱۰۳۲۱	۲۳۳۲۹۱	۲۷۷۵۸	۵۱۲۹۱	جمع .....
۲۲۱۳۵	۵۸۳۱۸	۴۳۸۳	۸۶۳۹۲	۱۳۹۵۰	۲۵۲۵۴	اراک .....
۴۸۴۲	۱۸۹۲۰	۲۶۵۶	۵۳۲۲۷	۵۴۳۱	۸۰۱۵	ساوه .....
۱۴۹۸	۲۱۵۷۳	۹۲۸	۲۱۸۲۰	۱۴۲۰	۲۶۶۷	خمین .....
۵۶۴	۲۰۰۶۶	۷۶۱	۲۴۶۱۲	۲۶۳۳	۴۶۴۵	محلات .....
۲۲۲	۱۴۸۵	۲۸۸	۱۵۵۸۸	۱۲۷۲	۳۱۹۹	تفرش .....
۳۳۰	۱۷۷۰	۳۰۴	۸۵۸۰	۸۶۹	۱۷۱۱	آشتیان .....
۱۴۴۴	۵۴۶۹	۲۷۱	۱۲۰۷۲	۱۲۵۴	۴۲۶۷	دلیجان .....
۹۴۱	۴۰۸۶	۶۱۰	۱۱۰۰۰	۹۲۹	۱۵۳۳	شازند .....

ماخذ: بانک ملی ایران در استان مرکزی

جدول ۲۶۱ تعداد و مبلغ اعتبارات پرداختی بانک ملی ایران بر حسب نوع اعتبار در استان  
 در استان مرکزی در سال ۱۳۷۱ (دنبالده)  
 (ارقام به میلیون ریال)

صنعتی و معدنی		کشاورزی		بانکهای شهرستانها
مبلغ	تعداد	مبلغ	تعداد	
۸۴۶۰	۱۶۸۳	۵۶۲۱	۷۱۰	جمع .....
۳۳۳۰	۲۵۳	۲۲۰۰	۱۶۷	اراک .....
۱۹۲۳	۲۶۴	۱۲۸۲	۱۷۸	ساوه .....
۷۹۲	۱۲۶	۵۲۸	۸۴	خمین .....
۱۰۸۱	۱۵۴	۷۲۲	۱۰۲	محلات .....
۳۰۹	۱۰۰	۲۰۶	۶۶	تفرش .....
۶۸	۳۲	۴۶	۲۰	آشتیان .....
۶۵۴	۶۹۰	۴۳۶	۴۹	دلیجان .....
۳۰۳	۶۴	۲۰۱	۴۲	شازند .....

ماخذ: بانک ملی ایران در استان مرکزی

جدول ۲۶۲ تعداد و مبلغ اعتبارات پرداختی بانک ملی ایران بر حسب نوع اعتبار در استان  
 مرکزی در سال ۱۳۷۱  
 (ارقام به میلیون ریال)

جمع کل اعتبارات پرداختی سال ۷۱		بانکهای شهرستانها
مبلغ	تعداد	
۷۳۱۱۸	۱۵۹۷۲	جمع .....
۳۶۱۸۵	۶۳۹۷	اراک .....
۱۳۸۲۱	۲۵۴۸	ساوه .....
۵۵۹۲	۲۰۳۴	خمین .....
۷۵۷۸	۱۷۵۱	محلات .....
۲۱۵۸	۱۰۶۷	تفرش .....
۵۰۷	۳۲۴	آشتیان .....
۴۹۴۸	۹۲۰	دلیجان .....
۲۳۲۹	۹۳۱	شازند .....

ماخذ: بانک ملی ایران در استان مرکزی

جدول ۲۶۲ تعداد مبلغ اعتبارات پرداختی بانک ملی ایران بر حسب نوع اعتبارات استان مرکزی در سال ۱۳۷۱ (ادامه)

شهرستانهای	بازرگانی داخلی		بازرگانی خارجی	
	تعداد	مبلغ	تعداد	مبلغ
جمع	۳۱۴۷	۱۴۱۱۷	-	-
اراک	۶۲۸	۲۳۰۴	-	-
ساوه	۷۰۲	۴۴۴۴	-	-
خمین	۶۰۶	۱۵۴۹	-	-
تفرش	۲۰۹	۵۳۲	-	-
محلات	۴۹۰	۲۰۴۴	-	-
آشتیان	۳۱	۶۹	-	-
دلیجان	۲۶۹	۱۵۰۲	-	-
شازند	۱۱۲	۶۵۲	-	-

ماخذ: بانک ملی ایران در استان مرکزی

جدول ۲۶۳ تعداد و مبلغ اعتبارات پرداختی بانک ملی ایران بر حسب نوع اعتبار در استان مرکزی در سال ۱۳۷۱ (دنباله)

شهرستانهای	ساختمان		سایر وامها (سلف، قرض الحسنه و اعطایی)		سایر سپردهها	
	تعداد	مبلغ	تعداد	مبلغ	تعداد	مبلغ
جمع	۷۲۵۶	۳۹۲۲۰	۳۷۹۷	۵۶۹۹	-	-
اراک	۳۳۹۸	۲۴۵۷۲	۱۹۵۱	۲۷۷۹	-	-
ساوه	۱۰۴۱	۵۸۲۴	۲۶۲	۲۴۷	-	-
خمین	۷۸۱	۲۲۳۱	۴۲۷	۴۹۲	-	-
محلات	۶۸۹	۲۸۸۳	۳۱۶	۸۲۸	-	-
تفرش	۵۳۵	۱۰۳۵	۱۵۷	۵۵	-	-
آشتیان	۱۲۸	۲۲۷	۱۰۳	۹۷	-	-
دلیجان	۳۱۹	۱۴۸۳	۱۱۴	۸۷۳	-	-
شازند	۳۵۵	۹۶۵	۳۵۶	۲۰۸	-	-

ماخذ: بانک ملی ایران در استان مرکزی

جدول ۲۶۵ شعب و نمایندگی بانک صادرات در استان مرکزی سال ۱۳۷۱

شهرستانهای بانکهای	جمع	تعداد شعبه	تعداد نمایندگی یاجد
جمع.....	۶۹	۶۹	-
ساود.....	۱۲	۱۲	-
خمین.....	۷	۷	-
محلات.....	۴	۴	-
دلیجان.....	۲	۲	-
سراق.....	۱	۱	-
تفرش.....	۲	۲	-
آشتیان.....	۲	۲	-
سربند.....	۶	۶	-
کمیجان.....	۱	۱	-
اراک.....	۲۲	۲۲	-

مآخذ: بانک صادرات در استان مرکزی



جدول ۲۶۶ کارکنان بانک صادرات در استان مرکزی بدستفیک در حدتحمیلی سال ۱۳۷۱

لیسانس وبالاتر	فوق دیپلم	دیپلم	کمتر از دیپلم	بیسواد	جمع	بانکهای شهرستانهای
۱۴	۶	۲۹۲	۱۵۶	-	۴۷۰	جمع.....
-	-	۲۳	۱۴	-	۴۷	ساود.....
-	-	۲۰	۱۶	-	۳۶	خمین.....
-	-	۲۰	۸	-	۲۸	محلای.....
-	-	۷	۹	-	۱۶	دلیجان.....
-	-	۱	۲	-	۳	نراق.....
-	-	۵	۲	-	۷	تفرش.....
-	-	۴	۲	-	۶	آشتیان.....
-	-	۱۶	۵	-	۲۱	سربند.....
-	-	۷	۶	-	۱۳	کمیجان.....
۱۴	۶	۱۸۱	۹۲	-	۲۹۳	اراک.....

ماخذ: بانک صادرات در استان مرکزی

جدول ۲۶۷ سپرده نزد بانک صادرات در استان مرکزی در سال ۱۳۷۱ (ارقام به میلیون ریال)

سپرده بلندمدت		جمع کل سپرده‌ها		نام شهرستان
مبلغ	تعداد	مبلغ	تعداد	
۸۵۸۱	۲۲۷۶	۵۶۳۹۲	۲۲۸۸۲۶	جمع.....
۵۰۴۰	۱۱۷۳	۳۱۵۸۱	۱۳۸۹۴۵	اراک.....
۴۰۳	۱۴۹	۴۵۴۷	۲۴۲۷۸	شازند.....
۴۶	۳۱	۶۷۷	۷۴۳۰	کمیجان.....
۱۱۷۹	۳۳۸	۷۵۸۷	۵۸۷۵۹	ساوه.....
۲۰۸	۹۴	۱۰۳۷	۸۰۱۲	نفرش.....
۱۱۲	۳۲	۱۰۸۴	۸۷۰۹	آشتیان.....
۵۵۶	۲۰۷	۲۳۵۵	۳۱۶۸۷	خمین.....
۸۰۲	۲۴۳	۳۹۵۸	۲۶۵۷۲	محللات.....
۲۴۵	۱۰۹	۱۵۳۹	۱۴۳۴۴	دلیجان.....

ماخذ: بانک صادرات در استان مرکزی

جدول ۲۶۸ سپرده نزد بانک صادرات در استان مرکزی در سال ۱۳۷۱ (ارقام به میلیون ریال)

سایر سپرده‌ها		قرض الحسنه		سپرده کوتاه مدت		نام شهرستان
مبلغ	تعداد	مبلغ	تعداد	مبلغ	تعداد	
۷۳۸	-	۱۳۸۵۲	۲۵۹۸۱۹	۲۳۲۲۱	۶۶۶۴۱	جمع.....
۵۷۱	-	۷۳۴۶	۱۰۸۴۰۰	۱۸۶۲۴	۲۹۳۷۲	اراک.....
۱۳	-	۱۴۲۴	۲۷۷۲۲	۲۷۲۴	۶۵۰۷	شازند.....
۴	-	۳۷۳	۶۸۱۴	۲۵۴	۵۸۵	کمیجان.....
۲۴	-	۲۱۲۵	۴۳۹۸۱	۴۲۵۹	۱۴۴۴۰	ساوه.....
۵	-	۱۸۴	۶۰۲۰	۶۴۰	۱۸۹۸	نفرش.....
۵	-	۲۳۹	۷۵۵۰	۶۳۸	۱۱۲۷	آشتیان.....
۲۷	-	۱۱۱۳	۲۶۶۶۲	۲۶۵۹	۴۸۱۸	خمین.....
۶۳	-	۶۴۸	۲۱۲۰۹	۲۴۴۵	۵۱۲۰	محللات.....
۲۶	-	۳۰۰	۱۱۴۶۱	۹۷۸	۲۷۷۴	دلیجان.....

ماخذ: بانک صادرات در استان مرکزی

جدول ۲۶۹: آمار تعداد و مبلغ اعتبارات پرداختی بانک صادرات مرکزی بر حسب نوع اعتبار در سال ۱۳۷۱

نام شهرستان	کشاورزی		صنعتی و معدنی		ساحیان	
	تعداد	مبلغ	تعداد	مبلغ	تعداد	مبلغ
کل استان.....	۳۸۸۸	۸۸۲۱	۹۰۲۰	۱۸۴۱۳	۱۶۳۱۴	۱۳۷۷۲
آشتیان.....	۱۵۲	۲۶۳	۴۰۰	۱۶۸	۳۷۲	۲۴۲
اراک.....	۲۳۲	۲۸۱۴	۲۰۰۲	۱۲۲۱۱	۷۷۴۲	۹۲۸۲
تفرش.....	۲۲	۴۶	۵۲۰	۲۰۰	۵۸۳	۲۵۱
خمین.....	۸۱۲	۱۱۱۹	۷۳۵	۵۶۵	۱۴۲۰	۱۱۳۱
دلیجان.....	۳۱۳	۳۹۷	۴۸۳	۱۲۸۸	۷۵۰	۷۶۹
ساوه.....	۱۴۱۷	۳۴۰۶	۱۱۱۷	۸۶۶	۳۱۱۴	۷۷۵
سربند.....	۶۵۷	۳۶۲	۲۷۳۵	۹۳۶	۱۲۷۱	۳۹۷
مخلات.....	۲۸۳	۴۲۴	۱۰۲۸	۱۹۷۹	۱۰۶۲	۸۲۵

مآخذ: بانک صادرات در استان مرکزی

جدول ۲۷۰: آمار تعداد و مبلغ اعتبارات پرداختی..... (دستاله)

نام شهرستان	بازرگانی داخلی		بازرگانی خارجی		سایر و امتهای صنعتی		جمع	
	تعداد	مبلغ	تعداد	مبلغ	تعداد	مبلغ	تعداد	مبلغ
کل استان.....	۸۹۱	۲۱۳۹	-	-	-	-	۳۰۱۱۳	۴۵۱۴۵
آشتیان.....	۱	۲	-	-	-	-	۹۲۵	۷۷۵
اراک.....	۳۶۹	۲۱۳۰	-	-	-	-	۱۰۳۲۵	۲۶۶۲۷
تفرش.....	۵۱	۱۰۱	-	-	-	-	۱۱۷۶	۵۸۸
خمین.....	۹۱	۳۶۶	-	-	-	-	۳۰۵۸	۲۱۸۱
دلیجان.....	۹۵	۳۷۵	-	-	-	-	۱۶۴۱	۲۸۲۹
ساوه.....	۱۱۰	۴۰۵	-	-	-	-	۵۷۵۸	۵۴۵۲
سربند.....	۱۰۲	۳۷۰	-	-	-	-	۲۷۶۵	۲۰۶۵
مخلات.....	۷۲	۳۹۰	-	-	-	-	۲۴۴۵	۳۶۱۸

مآخذ: بانک صادرات استان مرکزی

(ارزنام بد ملیون ریال)

جدول ۲۷۳ سپرده نزد بانک سپه در سال ۱۳۷۱

سپرده بلند مدت		جمع کل		بانکهای شهرستانها
مبلغ	تعداد	مبلغ	تعداد	
۷۱۴۰	۷۱۴۰	۴۲۵۲۶	۱۴۸۸۰۵	جمع .....
۴۸۷۱	۱۰۷۷	۲۶۲۲۲	۷۶۰۰۹	اراک .....
۳۴	۱۲	۵۰۲	۲۹۷۲	آشنیان .....
۱۰۵	۵۱	۵۷۰	۵۳۷۲	تفرش .....
۲۸۰	۱۲۷	۲۸۲۶	۱۱۰۰۰	خمین .....
۴۷۴	۱۷۴	۵۰۸۶	۱۹۰۳۰	ساوه .....
۶۲	۲۲	۷۱۲	۴۴۷۸	سازند .....
۲۰۴	۶۴	۱۹۵۵	۸۱۵۵	دلیجان .....
۲۰	۲۲	۵۲۶	۲۷۲۲	کمیجان .....
۴۴۲	۹۰	۱۶۵۰	۶۴۶۲	باموبینه (ساوه) .....
۵۶۱	۱۹۲	۲۲۱۹	۶۴۲۲	محلان .....
۵۳	۳۱	۶۱۰	۲۸۲۲	نیمور .....
۱۴	۱۲	۴۱۷	۲۲۱۷	سنجان .....

ماخذ: بانک سپه استان مرکزی

جدول ۲۷۴ سپرده نزد بانک سپه در استان مرکزی در سال ۱۳۷۱

(ارقام به میلیون ریال)

سایر سپرده ها		قرض الحسنه		سپرده کوتاه مدت		بانکهای شهرستانها
مبلغ	تعداد	مبلغ	تعداد	مبلغ	تعداد	
۳۵۹۹	۴۸۲۰	۱۶۷۶۶	۱۱۸۱۲۸	۱۶۰۲۱	۲۳۹۶۲	جمع .....
۱۷۸۰	۲۷۲۰	۱۰۱۵۲	۵۹۱۳۳	۹۶۲۹	۱۳۰۷۹	اراک .....
۱۱۳	۱۲۰	۲۶۸	۲۶۵۳	۸۷	۱۸۸	آشتیان ....
۹۳	۱۱۲	۱۶۹	۴۶۴۵	۲۰۳	۵۶۲	تفرش .....
۴۵۹	۴۸۱	۱۰۲۳	۸۰۷۰	۱۰۷۴	۲۳۲۲	خمین .....
۳۴۷	۴۳۰	۲۲۰۳	۱۵۷۵۳	۲۰۶۲	۲۶۷۳	ساوه .....
۳۸	۴۹	۴۱۸	۴۰۴۸	۱۹۵	۳۵۹	شازند .....
۲۰۳	۲۴۹	۷۴۳	۶۶۳۵	۸۰۵	۱۲۰۷	دلیجان ....
۹۸	۱۱۰	۲۳۲	۳۲۷۸	۱۶۶	۳۳۲	کمیجان ....
۷۸	۸۹	۴۸۱	۵۴۳۴	۶۴۹	۸۵۱	باموبینه (ساوه)
۲۰۹	۲۶۱	۶۲۷	۴۱۴۸	۸۳۲	۱۸۴۱	محلات .....
۷۹	۸۲	۲۶۶	۲۴۲۱	۲۱۲	۲۹۸	نیمور .....
۱۰۲	۱۱۷	۱۸۴	۱۹۳۰	۱۱۷	۲۵۸	سنجان .....

ماخذ: بانک سپه استان مرکزی

جدول ۲۷۵ تعداد و مبلغ اعتبارات پرداختی بانک سپه بر حسب نوع اعتبار در استان مرکزی در سال ۱۳۷۱ (ارقام به میلیون ریال)

صنعتی و معدنی		کشاورزی		بانکهای شهرستانها
مبلغ	تعداد	مبلغ	تعداد	
۹۶۲۲	۱۷۴۲	۳۶۵۸	۱۰۳۶	جمع .....
۵۲۰۱	۲۸۵	۴۱۲	۴۴	اراک .....
۱۳۲	۱۳۰	۱۵۵	۶۴	آشتیان .....
۹۳	۸۶	۳۲۸	۱۸۰	تفرش .....
۱۸۵	۷۴	۴۹	۲	خمین .....
۱۰۱۰	۲۱۷	۱۵۹۶	۲۸۰	ساوه .....
۲۹	۱۷	۸۵	۵۳	شازند .....
۱۱۱۹	۱۰۷	۱۳۹	۶۵	دلیجان .....
۴۶	۱۲۲	۲۰	۱۳	کنیجان .....
۱۵۰	۷۶	۴۷۰	۱۸۳	لموینده (ساوه) .....
۹۱۵	۱۰۳	۵۵	۱۱	مخلات .....
۵۴۵	۱۰۴	۵۹	۲۲	نیمور .....
۹۶	۱۱۰	۱۱۵	۵۹	سنجان .....
۷۹	۱۰۲	۱۱۹	۴۶	مظفری ساوه .....
۲۴	۸	۳۶	۱۴	مدرس خمین .....

ماخذ: بانک سپه استان مرکزی

جدول ۲۷۶ تعداد و مبلغ اعتبارات برداختی بانک سپه بر حسب نوع اعتبارات در استان مرکزی در سال ۱۳۷۱ (مبلغ بدستشماره ریال)

بازرگانی خارجی		بازرگانی داخلی		بانکهای شهرستانها
مبلغ	تعداد	مبلغ	تعداد	
-	-	۸۸۲۹	۲۰۴۴	جمع .....
-	-	۴۵۵۵	۷۸۹	اراک .....
-	-	۶۸	۲۰	آشتیان .....
-	-	۲۰۸	۷۰	تفرش .....
-	-	۸۸۰	۲۴۱	خمین .....
-	-	۹۲۷	۱۲۶	ساوه .....
-	-	۱۸۶	۶۶	شازند .....
-	-	۷۴۲	۲۲۱	دلیجان .....
-	-	۱۶۱	۴۸	کمیجان .....
-	-	۱۴۰	۶۷	ماموینه (ساوه) .....
-	-	۳۷۶	۹۴	محلات .....
-	-	۱۷۲	۷۲	نیمور .....
-	-	۷۹	۲۰	سنجان .....
-	-	۲۶۹	۶۹	مطهری ساوه .....
-	-	۶۶	۲۰	مدرس خمین .....

ماخذ: بانک سپه استان مرکزی

جدول ۲۷۷ تعداد و مبلغ اعتبارات پرداختی بانک سپه در استان مرکزی  
در سال ۱۳۷۱ (مبلغه میلیون ریال)

سایر سپرده‌ها		سایر وام‌های صنعتی		ساختمان		بانکهای شهرستانها
مبلغ	تعداد	مبلغ	تعداد	مبلغ	تعداد	
-	-	۵۷۱	۱۰۰	۱۵۴۱	۱۷۲	جمع .....
-	-	۲۸۰	۲۱	۷۱۲	۷۵	اراک .....
-	-	۱۴	۴	۲۰	۴	آشتیان .....
-	-	۲	۱	-	-	تفرش .....
-	-	-	-	۹۲	۶	خمین .....
-	-	-	-	۴۶۴	۵۸	ساوه .....
-	-	۱۷	۲۴	-	-	شازند .....
-	-	-	-	۶۱	۴	دلیجان .....
-	-	۷۲	۱۲	۱۱	۱	کمیجان .....
-	-	-	-	۷۶	۸	مامونیه (ساوه) .....
-	-	-	-	۱۵	۵	مخلات .....
-	-	۱۴۶	۲	۴۹	۷	نیمور .....
-	-	۴۰	۱۶	۱۸	۲	سنجان .....
-	-	-	-	۲۳	۲	مظهری ساوه .....
-	-	-	-	-	-	مدرس خمین .....

ماخذ: بانک سپه استان مرکزی



جدول ۲۷۸ تعداد و مبلغ اعتبارات پرداختی بانک سپه بر حسب نوع اعتبار در استان مرکزی در سال ۱۳۷۱ (ارقام به میلیون ریال)

جمع		بانکهای شهرستانها
مبلغ	تعداد	
۲۴۲۲۳	۵۰۹۴	جمع .....
۱۱۱۶۰	۱۲۲۴	اراک .....
۳۸۹	۲۲۲	آشتیان ....
۶۵۱	۲۳۷	تفرش .....
۱۲۰۶	۴۲۳	خمین .....
۳۹۹۷	۸۸۱	ساوه .....
۳۱۷	۱۷۰	شازند .....
۲۰۶۱	۲۹۷	دلیجان .....
۳۱۰	۱۹۷	کمیجان .....
۸۳۶	۲۳۴	مامویند (ساوه)
۱۳۶۱	۲۱۳	محلات .....
۹۷۱	۲۰۸	نیمور .....
۳۴۸	۲۰۷	سنجان .....
۴۹۰	۲۱۹	مطهری ساوه ..
۱۲۶	۵۲	مدرس خمین ..

ماخذ: بانک سپه استان مرکزی

جدول ۲۷۹ سپرده نزد بانک تجارت در استان مرکزی در سال ۱۳۷۱  
(ارقام به میلیون ریال)

سپرده بلندمدت		جمع کل سپرده‌ها		بانکهای شهرستانهای
مبلغ	تعداد	مبلغ	تعداد	
۲۳۹۱	۵۹۱	۲۳۹۵۶	۸۲۶۲۲	جمع ۲۰ شعبه

ماخذ: بانک تجارت در استان مرکزی

جدول ۲۸۰ سپرده نزد بانک تجارت در استان مرکزی در سال ۱۳۷۱  
(ارقام به میلیون ریال)

سایر سپرده‌ها		قرض الحسنه		سپرده کوتاه مدت		بانکهای شهرستانهای
مبلغ	تعداد	مبلغ	تعداد	مبلغ	تعداد	
۶۰۹	۳۱۶	۲۶۲۵	۵۱۳۱۲	۷۶۷۹	۱۳۵۵۵	جمع ۲۰ شعبه

ماخذ: بانک تجارت در استان مرکزی

جدول ۲۸۱ تعداد و مبلغ اعتبارات پرداختی بانک تجارت بر حسب نوع اعتبار در استان مرکزی  
(ارقام به میلیون ریال)

جمع		بانکهای شهرستانهای
مبلغ	تعداد	
۲۰۵۱۰	۵۳۶۷	جمع ۲۰ شعبه

ماخذ: بانک تجارت در استان مرکزی

جدول ۲۸۲ تعداد و مبلغ اعتبارات برداختی بانک تجارت بر حسب نوع اعتبار در استان مرکزی (ارز نام به میلیون ریال)

صنعتی و معدنی		کشاورزی		بانکهای شهرستانهای
مبلغ	تعداد	مبلغ	تعداد	
۵۰۵۴	۲۴۱۵	۲۶۰۰	۱۳۵۲	جمع ۲۰ شعبه

ماخذ: بانک تجارت در استان مرکزی

جدول ۲۸۳ تعداد و مبلغ اعتبارات برداختی بانک تجارت بر حسب نوع اعتبار در استان مرکزی در سال ۱۳۷۱ (ارز نام به میلیون ریال)

سایر سپرده‌ها		سایر وام‌های صنعتی		ساختمان		بانکهای شهرستانهای
مبلغ	تعداد	مبلغ	تعداد	مبلغ	تعداد	
-	-	-	-	۴۳۳۸	۵۲۷	جمع ۲۰ شعبه

ماخذ: بانک تجارت در استان مرکزی

جدول ۲۸۴ کارکنان بانک تجارت در استان مرکزی به تفکیک درجه تحصیلی در سال ۱۳۷۱

لیسانس و بالاتر	فوق دیپلم	دیپلم	کمتر از دیپلم	بی‌سواد	جمع	بانکهای شهرستانهای
۷	۲	۹۶	۶۲	-	۱۶۸	جمع ۲۰ شعبه

ماخذ: بانک تجارت در استان مرکزی

جدول ۲۸۵ تعداد و مبلغ اعتبارات برداختی بانک تجارت بر حسب نوع اعتبار در استان مرکزی در سال ۱۳۷۱ (مبالغ به میلیون ریال)

بازرگانی خارجی		بازرگانی داخلی		بانکهای شهرستانهای
مبلغ	تعداد	مبلغ	تعداد	
-	-	۷۵۱۸	۱۰۷۳	جمع ۲۰ شعبه

ماخذ: بانک تجارت در استان مرکزی

جدول ۲۸۶ شعب و نمایندگی بانک تجارت در استان مرکزی در سال ۱۳۷۱

تعداد نمایندگان و باجه	تعداد شعبه	جمع	بانکهای شهرستانها
۱	۲۰	۲۱	جمع ۲۰ شعبه

ماخذ: بانک تجارت در استان مرکزی

جدول ۲۸۷ سپرده نزد بانک مسکن در استان مرکزی در سال ۱۳۷۱  
(ارقام به میلیون ریال)

سپرده بلندمدت		جمع کل سپردهها		بانکهای شهرستانهای
مبلغ	تعداد	مبلغ	تعداد	
۱۲۸	۵۲	۸۸۷۵	۵۰۲۱۱	جمع

ماخذ: بانک مسکن در استان مرکزی

جدول ۲۸۸ سپرده نزد بانک مسکن در استان مرکزی در سال ۱۳۷۱  
(ارقام به میلیون ریال)

سایر سپردهها		قرض الحسنه		سپرده کوتاه مدت		بانکهای شهرستانها
مبلغ	تعداد	مبلغ	تعداد	مبلغ	تعداد	
۵۹۰۵	۱۰۸۲۲	۱۶۰۶	۲۶۶۴۰	۱۲۱۶	۲۶۹۷	جمع

ماخذ: بانک مسکن در استان مرکزی

جدول ۲۸۹ تعداد و مبلغ اعتبارات پرداختی بانک مسکن بر حسب نوع اعتبار در استان مرکزی  
(ارقام به میلیون ریال)

جمع		بانکهای شهرستانهای
مبلغ	تعداد	
۴۷۹۸	۱۱۹۱	جمع

ماخذ: بانک مسکن در استان مرکزی

جدول ۲۹۰ تعداد و مبلغ اعتبارات پرداختی بانک مسکن بر حسب نوع اعتبار در استان مرکزی (ارقام به میلیون ریال)

صنعتی و معدنی		کشاورزی		بانکهای شهرستانهای
مبلغ	تعداد	مبلغ	تعداد	
-	-	-	-	جمع

ماخذ: بانک مسکن در استان مرکزی

جدول ۲۹۱ تعداد و مبلغ اعتبارات پرداختی بانک مسکن بر حسب نوع اعتبار در استان مرکزی در سال ۱۳۷۱ (ارقام به میلیون ریال)

سایر سپرده‌ها		سایر و امتهای صنعتی		ساختمان		بانکهای شهرستانهای
مبلغ	تعداد	مبلغ	تعداد	مبلغ	تعداد	
-	-	-	-	۴۷۹۸	۱۱۹۱	جمع

ماخذ: بانک مسکن در استان مرکزی

جدول ۲۹۲ کارکنان بانک مسکن در استان مرکزی به تفکیک درجه تحصیلی در سال ۱۳۷۱

لیسانس و بالاتر	فوق دیپلم	دیپلم	کمتر از دیپلم	بی‌سواد	جمع	بانکهای شهرستانهای
۳	-	۳۹	۲۶	-	۶۸	جمع

ماخذ: بانک مسکن در استان مرکزی

جدول ۲۹۳ تعداد و مبلغ اعتبارات پرداختی بانک مسکن بر حسب نوع اعتبار در استان مرکزی در سال ۱۳۷۱ (مبالغ به میلیون ریال)

بازرگانی خارجی		بازرگانی داخلی		بانکهای شهرستانهای
مبلغ	تعداد	مبلغ	تعداد	
-	-	-	-	جمع

ماخذ: بانک مسکن در استان مرکزی

جدول ۲۹۴ شعب و نمایندگان بانک مسکن در استان مرکزی در سال ۱۳۷۱

تعداد نمایندگان ساحه	تعداد شعبه	جمع	بانکهای شهرستانها
۲	۷	۹	جمع

ماخذ: بانک مسکن در استان مرکزی

جدول ۲۹۵ سپرده نزد بانک رفاه کارگران در استان مرکزی سال ۱۳۷۱  
(ارقام به میلیون ریال)

سپرده بلندمدت		جمع کل سپردهها		بانکهای شهرستانها
مبلغ	تعداد	مبلغ	تعداد	
۶۸۲	۱۸۰	۱۲۰۰۰	۸۴۷۸۰	جمع

ماخذ: بانک رفاه کارگران در استان مرکزی

جدول ۲۹۶ سپرده نزد بانک رفاه کارگران در استان مرکزی در سال ۱۳۷۱  
(ارقام به میلیون ریال)

سایر سپردهها		قرض الحسنه		سپرده کوتاه مدت		بانکهای شهرستانها
مبلغ	تعداد	مبلغ	تعداد	مبلغ	تعداد	
۶۵۰۰	۵۰۰۰	۲۰۰۰	۷۶۰۰۰	۱۶۰۰	۲۶۰۰	جمع

ماخذ: بانک رفاه کارگران در استان مرکزی

جدول ۲۹۷ تعداد و مبلغ اعتبارات پرداختی بانک رفاه کارگران بر حسب نوع اعتبار در استان  
مرکزی ۱۳۷۱  
(ارقام به میلیون ریال)

جمع		بانکهای شهرستانها
مبلغ	تعداد	
۹۶۶۰	۲۲۲۷	جمع

ماخذ: بانک رفاه کارگران در استان مرکزی

جدول ۶۸ آتعداد و مبلغ اعتبارات پرداختی بانک رفاه کارگران بر حسب نوع اعتبار در استان مرکزی در سال ۱۳۷۱ (ارقام به میلیون ریال)

صنعتی و معدنی		کشاورزی		بانکهای شهرستانهای
مبلغ	تعداد	مبلغ	تعداد	
۱۸۴۰	۱۹۲	۳۰۰	۴۰	جمع

ماخذ: بانک رفاه کارگران در استان مرکزی

جدول ۶۹ آتعداد و مبلغ اعتبارات پرداختی بانک رفاه کارگران بر حسب نوع اعتبار در استان مرکزی در سال ۱۳۷۱ (ارقام به میلیون ریال)

سایر سپرده ها		سایر وامهای صنعتی		ساختمان		بانکهای شهرستانهای
مبلغ	تعداد	مبلغ	تعداد	مبلغ	تعداد	
-	-	۱۳۰	۱۷۰	۴۳۰۰	۱۲۲۵	جمع

ماخذ: بانک رفاه کارگران استان مرکزی

جدول ۳۰۰ کارکنان بانک رفاه کارگران در استان مرکزی به تفکیک درجه تحصیلی سال ۱۳۷۱

لیسانس و بالاتر	فوق دیپلم	دیپلم	کمتر از دیپلم	بیسواد	جمع	بانکهای شهرستانهای
۱	-	۲۲	۲۳	-	۶۶	جمع

ماخذ: بانک رفاه کارگران استان مرکزی

جدول ۳۰۱ آتعداد و مبلغ اعتبارات پرداختی بانک رفاه کارگران بر حسب نوع اعتبار در استان مرکزی در سال ۱۳۷۱ (مبالغ به میلیون ریال)

بازرگانی خارجی		بازرگانی داخلی		بانکهای شهرستانها
مبلغ	تعداد	مبلغ	تعداد	
۴۰۰	۱۰	۲۶۹۰	۶۰۰	جمع

ماخذ: بانک رفاه کارگران استان مرکزی

جدول ۳۰۲ شعب و نمایندگی بانک رفاه کارگران در استان مرکزی سال ۱۳۷۱

شهرستانهای بانکهای	جمع	تعداد شعبه	تعداد نمایندگی ساجه
جمع	۵	۵	-

ماخذ: بانک رفاه کارگران در استان مرکزی

جدول ۳۰۳ سپرده نزد بانک ملت در استان مرکزی در سال ۱۳۷۱ (ارقام به میلیون ریال)

بانکهای شهرستانها	جمع کل سپرده ها		سپرده بلند مدت		سپرده کوتاه مدت	
	تعداد	مبلغ	تعداد	مبلغ	تعداد	مبلغ
جمع	-	۳۴۰۷۹	-	۳۳۷۸	-	۷۰۲۷

ماخذ: بانک ملت در استان مرکزی

جدول ۳۰۴ سپرده نزد بانک ملت در استان مرکزی در سال ۱۳۷۱ (ارقام به میلیون ریال)

بانکهای شهرستانها	قرض الحسنه جاری		قرض الحسنه پس انداز		سایر سپرده ها	
	تعداد	مبلغ	تعداد	مبلغ	تعداد	مبلغ
جمع	-	۱۷۷۶۵	-	۵۴۴۲	-	۴۶۷

ماخذ: بانک ملت در استان مرکزی

جدول ۳۰۵ تعداد و مبلغ اعتبارات پرداختی بانک ملت بر حسب نوع اعتبار در استان مرکزی سال ۱۳۷۱ (ارقام به میلیون ریال)

بانکهای شهرستانها	کشاورزی		صنعتی و معدنی	
	تعداد	مبلغ	تعداد	مبلغ
جمع	۸۷۹	۴۱۱۲	۱۰۴۰	۵۷۲۲

ماخذ: بانک ملت در استان مرکزی



جدول ۲۰۶ تعداد مبلغ اعتبارات پرداختی بانک ملت بر حسب نوع اعتبار در استان مرکزی در سال ۱۳۷۱ (ارقام به میلیون ریال)

جمع		سایر وامهای صنعتی		ساختمان		بانکهای شهرستانهای
مبلغ	تعداد	مبلغ	تعداد	مبلغ	تعداد	
۲۰۲۲۷	۲۸۲۹	-	-	۲۹۴۰	۲۶۸	جمع

ماخذ: بانک ملت - استان مرکزی

جدول ۲۰۷ کارکنان بانک ملت در استان مرکزی به تفکیک درجه تحصیلی سال ۱۳۷۱

لیسانس و بالاتر	فوق دیپلم	دیپلم	کمتر از دیپلم	بیسواد	جمع	بانکهای شهرستانهای
۵	۴	۱۴۷	۹۹	-	۲۵۶	جمع

ماخذ: بانک ملت - استان مرکزی

جدول ۲۰۸ تعداد و مبلغ اعتبارات پرداختی بانک ملت بر حسب نوع اعتبار در استان مرکزی در سال ۱۳۷۱ (مبالغ به میلیون ریال)

بازرگانی خارجی		بازرگانی داخلی		بانکهای شهرستانها
مبلغ	تعداد	مبلغ	تعداد	
-	-	۲۴۵۲	۶۶۲	جمع

ماخذ: بانک ملت - استان مرکزی

جدول ۲۰۹ شعب و نمایندگی بانک ملت در استان مرکزی سال ۱۳۷۱

تعداد نمایندگی باجه	تعداد شعبه	جمع	بانکهای شهرستانها
۲	۲۵	۲۷	جمع

ماخذ: بانک ملت - استان مرکزی

جدول ۲۱۸ درآمدهای مالیاتی اداره کل امور اقتصادی و دارایی استان مرکزی بر حسب منابع - مالیاتی (مبالغ هزار ریال)

۱۳۷۱		۱۳۷۰		۱۳۶۹		منابع مالیاتی
درصد نسبت به سال قبل	مبلغ	درصد نسبت به سال قبل	مبلغ	درصد نسبت به سال قبل	مبلغ	
۷۰/۶۸	۳۹۴۸۸۷۹۴	۱۰۳	۲۳۱۴۰۴۲۳	۶۸	۱۱۴۱۸۹۳۳	جمع کل
-	۱۷۴۳۸۸۷۰	۱۴۲	۸۶۳۱۰۳۹	۷۷	۳۵۶۷۸۲۷	مالیات بر شرکتها خصوصی
-	۸۳۲۹۷۰۰	۳۸۲	۳۳۴۲۵۴۱	-۷	۸۷۴۲۵۵	= دولتی =
-	۷۷۸۱۶۸۵	۹۷	۶۱۲۸۸۵۲	۸۴	۳۱۰۸۲۸۵	= حقوق =
-	۳۳۶۶۷۸۳	۴۵	۲۴۳۹۵۹۵	۵۹	۱۶۸۵۲۴۶	= مشاغل =
-	۵۳۷۷۲۸	۷۵	۴۸۲۲۰۷	۱۱۴	۲۷۶۱۸۶	= مستقلات =
-	۴۶۹۲۴	۳۲	۳۹۸۵۴	-۲۷	۳۰۲۰۳	= متفرقه =
-	۷۱۳۴۸	۶۴	۷۸۸۳۳	۱۴۲	۴۸۱۷۰	= انقادی =
-	۳۲۴۹۱۶	۲	۲۸۳۰۱۸	۱۰۹	۲۷۷۰۳۲	= ارث =
-	۱۰۳۳۰۸۷	۳۲	۹۰۵۰۱۷	۸۱	۶۸۴۵۶۵	= نقل و انتقالات (سرقلمی)
-	۵۱۱۴۳۶	-۱۴	۷۳۶۷۶۸	۱۲۳	۸۵۷۵۷۱	= حق‌نصب (اتصالات)
-	۱۲۴۹۷	۱۰۰	۱۴۱۰۲	-	-	= اراضی بایر =
-	۲۳۸۲۰	۵۱۴	۵۷۵۹۷	-	۹۳۸۲	= سایر موارد - تعاون ملی

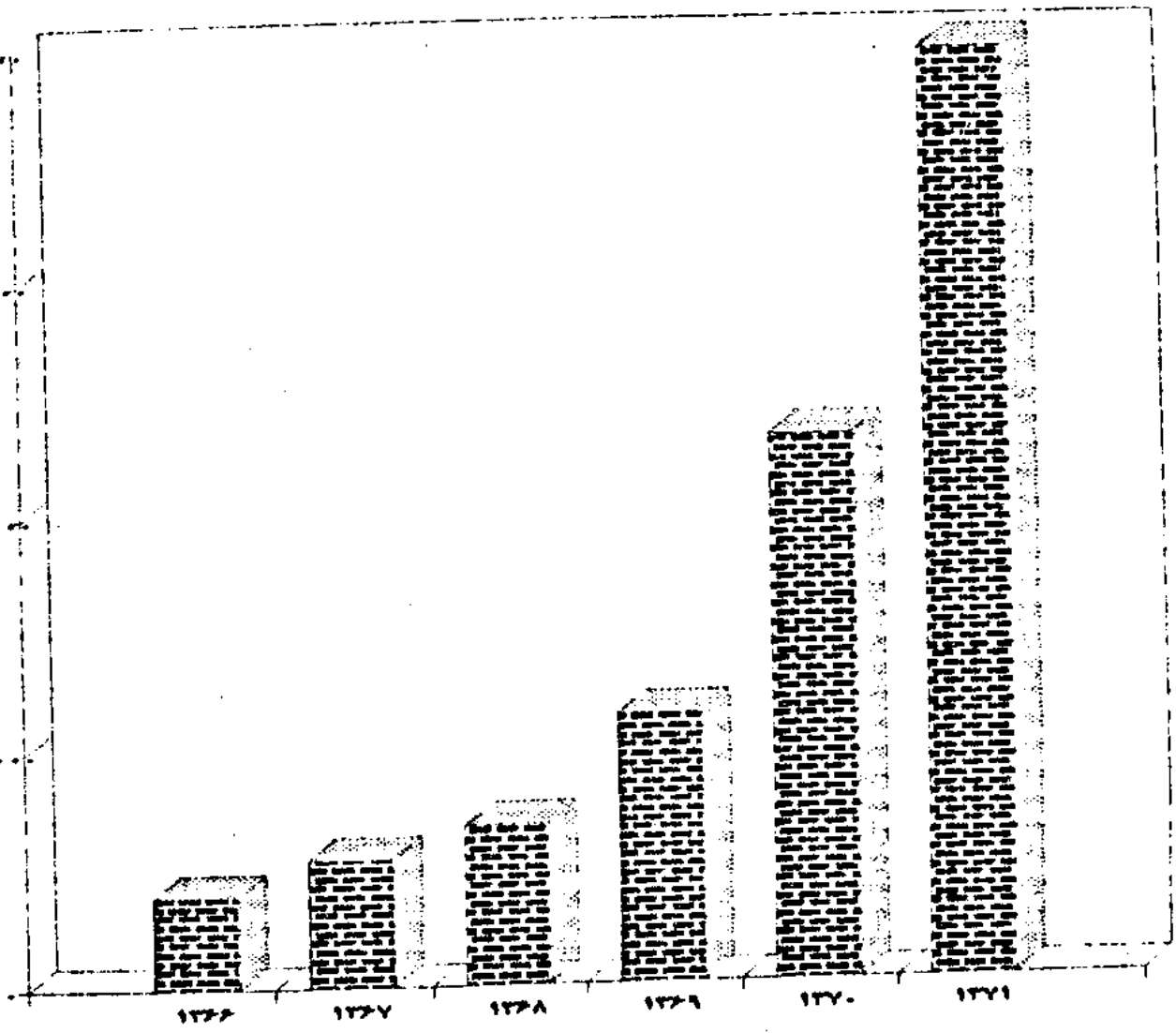
ماخذ: اداره کل امور اقتصادی و دارایی

جدول ۲۱۹ درآمدهای مالیاتی اداره کل امور اقتصادی و دارایی استان مرکزی بر حسب منابع - مالیاتی (مبالغ هزار ریال)

۱۳۶۸		۱۳۶۷		۱۳۶۶		منابع مالیاتی
درصد نسبت به سال قبل	مبلغ	درصد نسبت به سال قبل	مبلغ	درصد نسبت به سال قبل	مبلغ	
۳۵	۶۷۹۷۵۰۵	۴۰	۵۲۳۶۸۷۴	۱۸	۳۸۷۹۹۳۰	جمع کل
۳۰	۲۰۱۲۱۶۸	۵۳	۱۵۴۲۳۰۰	۱۱۲	۱۰۰۴۸۳۹	مالیات بر شرکتها خصوصی
۲۹	۹۳۶۱۲۳	۱۶۹	۷۲۵۵۹۵	۱۰۰۰	۲۶۹۷۲۸	= دولتی =
۷۲	۱۶۹۵۰۳۵	-۷	۹۸۴۷۷۶	-۲۱	۱۰۶۰۴۶۶	= حقوق =
۲۵	۱۰۶۲۵۳۴	۱۶	۸۲۸۹۳۵	۵	۷۳۲۵۰۴	= مشاغل =
-۸	۱۲۸۹۳۶	۶۷	۱۴۰۷۱۷	-۳	۸۴۴۰۵	= مستقلات =
۷۶	۴۷۷۸۲	۳۸	۲۷۲۱۳	۲۹	۱۹۶۷۹	= متفرقه =
-۲۹	۱۹۸۷۰	۴۹	۲۷۹۵۴	۱۴	۱۸۸۰۶	= انقادی =
-۵۳	۱۳۲۵۳۲	۱۴۸	۲۸۰۰۵۴	۷۴	۱۱۲۷۹۹	= ارث =
-۱۷	۳۷۸۷۸۵	۴۸	۴۵۶۱۸۵	-۲۶	۳۰۸۵۱۵	= نقل و انتقالات (سرقلمی)
-۵	۳۸۳۷۴۰	۶۶	۴۰۳۱۴۵	۷۲	۲۴۳۰۶۸	= حق‌نصب (اتصالات)
-	-	-	-	-	-	= اراضی بایر =
-	-	-	-	۷۰	۲۵۱۱۱	= سایر موارد - تعاون ملی

ماخذ: اداره کل امور اقتصادی و دارایی

شماره جمع کل درآمدهای مالیاتی اداره دارایی  
استان از سال ۱۳۶۶ تا ۱۳۷۱



جدول ۲۲۰ میزان حق بیمه در بیا فنی شعبه و نمایندگان بیمه آسیا بر حسب نوع در سال ۱۳۷۱  
(مبالغ به هزار ریال)

شهرستان نوع بیمه	شعبه اراک	نمایندگی ساوه	نمایندگی دلیجان	نمایندگی تفرش	نمایندگی خمین	جمع کلی
جمع کل.....	۳۵۹۱۵۵	۳۳۵۹۹	۱۶۱۹۸	۴۲۸۹	-	۴۱۳۲۴۱
باربری.....	۷۲۰۵۳	۱۵۴۰	-	-	-	۷۳۵۹۳
آتش سوزی.....	۷۸۷۵۲	۱۸۰۵	۴۲۹	-	-	۸۰۹۸۶
شخص ثالث.....	۱۰۰۹۹۱	۲۴۶۴۴	۱۱۳۱۸	۳۷۰۰	-	۱۴۰۶۵۳
بدنه اتومبیل.....	۸۵۴۷۶	۲۰۱۸	۳۱۹۳	-	-	۹۰۶۸۷
بیمه سر نشین.....	۱۵۴۳۷	۳۵۹۲	۱۳۵۸	۵۸۹	-	۲۰۸۷۶
اشخاص.....	۵۳۳۴	-	-	-	-	۵۳۳۴
سایر.....	۱۱۱۲	-	-	-	-	۱۱۱۲

ماخذ: بیمه آسیا - ایران

جدول ۲۲۱ میزان خسارت پرداختی شرکت بیمه آسیا بر حسب نوع بیمه در استان مرکزی سال ۱۳۷۱  
(هزار ریال)

نوع بیمه	باربری	آتش سوزی	شخص ثالث	بیمه سر نشین	بدنه اتومبیل	اشخاص	جمع کل
خسارت	-	۱۷۶۷	۶۵۷۱۳	۱۱۶۰	۳۳۲۰۷	۱۷۱۲۸	۱۱۸۹۷۵

ماخذ: بیمه آسیا - ایران

جدول ۲۲۲ میزان خسارت پرداختی بیمه ایران بر حسب نوع در استان مرکزی در سال ۱۳۷۱ (مبالغ به هزار ریال)

میزان خسارت	تعداد	نوع بیمه	شعب شهرستانها
۱۲۴۶۴	-	آتش سوزی	استان مرکزی
۲۸۵۲	-	باربری	
۷۱۸۰۶	-	بدنه اتومبیل	
۳۳۷۵۸	-	شخص ثالث	
۶۱۱۹۳	-	مازاد مالی	
۸۸۰۷۵	-	دیسه	
-	-	مسئولیت	
۸۰۲۰۰	-	عمر	
۱۶۵۶۱۲	-	حوادث	
۱۳۹۱۱۴	-	کارکنان دولت	

ماخذ: شرکت سهامی بیمه ایران - شعبه اراک

جدول ۲۲۳ میزان حق بیمه دریافتی شعب بیمه ایران بر حسب نوع در استان مرکزی سال ۱۳۷۱ (مبالغ به هزار ریال)

میزان حق بیمه دریافتی	تعداد	نوع بیمه	شعب شهرستانها
۲۹۷۷۲۳	-	آتش سوزی	استان مرکزی
۲۸۷۰۲۰	-	باربری	
۳۱۴۰۰۲	-	بدنه اتومبیل	
۲۸۹۷۶	-	شخص ثالث	
۱۲۲۵۵۵	-	مازاد مالی	
۱۰۶۶۵۵	-	دیسه	
۷۹۷	-	مسئولیت	
۲۶۰۶۲۶	-	عمر	
۳۱۰۳۸۶	-	حوادث	
۱۱۹۶۳۶	-	کارکنان دولت	

ماخذ: شرکت سهامی بیمه ایران - شعبه اراک

جدول ۳۲۲ میزان خسارت پرداختی بیمه البرز بر حسب نوع در استان مرکزی در سال ۱۳۷۱ (مبالغ به ریال)

میزان خسارت	تعداد	نوع بیمه	شعب شهرستانها
۹۷۰۷۰۰۰ ریال و خسارات جانبی در مرکز پرداخت میشود	۶۵۱	ثالث، دیده و مازاد	اراک
خسارت در مرکز پرداخت میشود.	-	بدنه اتومبیل	
=	-	حوادث سر نشین	
=	-	باربری	
	-	حوادث انفرادی	

ماخذ: شرکت سهامی بیمه البرز شعبه اراک

جدول ۳۲۵ میزان حق بیمه دریافتی شعبه بیمه البرز بر حسب نوع در استان مرکزی سال ۱۳۷۱ (مبالغ به ریال)

میزان حق بیمه دریافتی	تعداد	نوع بیمه	شعب شهرستانها
۲۱۲۱۸۵۶۹	۲۳۷۵	آتش سوزی	شهرستان اراک
۳۴۸۹۸۶۷۹	۳۶۷۰	ثالث، دیده و مازاد	
۴۲۲۵۲۴۵۵	۶۲	بدنه اتومبیل	
۲۵۰۳۲۹۰	۵۱۷	حوادث سر نشین	
۷۶۶۲۸۲۴	۲۴	باربری	
۱۳۳۶۰۴۰	۲۷	حوادث انفرادی	

ماخذ: شرکت سهامی بیمه البرز شعبه اراک

جدول ۲۲۲ میزان خسارت پرداختی بیمه ایران بر حسب نوع در استان مرکزی در سال ۱۳۷۱  
(مبالغ به هزار ریال)

میزان خسارت	تعداد	نوع بیمه	شعب شهرستانها
۱۲۴۶۴	-	آتش سوزی	استان مرکزی
۴۸۵۲	-	باربری	
۷۱۸۰۶	-	بدنه اتومبیل	
۳۳۷۵۸	-	شخص ثالث	
۶۱۱۹۳	-	مازاد مالی	
۸۸۰۷۵	-	دیسه	
-	-	مسئولیت	
۸۰۲۰۰	-	عمر	
۱۶۵۶۱۲	-	حوادث	
۱۳۹۱۱۴	-	کارکنان دولت	

ماخذ: شرکت سهامی بیمه ایران شعبه اراک

جدول ۲۲۳ میزان حق بیمه دریافتی شعب بیمه ایران بر حسب نوع در استان مرکزی سال ۱۳۷۱  
(مبالغ به هزار ریال)

میزان حق بیمه دریافتی	تعداد	نوع بیمه	شعب شهرستانها
۲۹۷۷۲۳	-	آتش سوزی	استان مرکزی
۲۸۷۰۲۰	-	باربری	
۳۱۴۰۰۲	-	بدنه اتومبیل	
۲۸۹۲۶	-	شخص ثالث	
۱۲۲۵۵۵	-	مازاد مالی	
۱۰۶۶۵۵	-	دیسه	
۷۹۷	-	مسئولیت	
۲۶۰۶۲۶	-	عمر	
۳۱۰۳۸۶	-	حوادث	
۱۱۹۶۳۶	-	کارکنان دولت	

ماخذ: شرکت سهامی بیمه ایران شعبه اراک

جدول ۳۲۴ میزان خسارت پرداختی بیمه البرز بر حسب نوع در استان مرکزی در سال ۱۳۷۱ (مبالغ به ریال)

میزان خسارت	تعداد	نوع بیمه	شعب شهرستانها
۹۷۰۷۰۰۰ ریال و خسارات جانی در مرکز پرداخت میشود	۶۵۱	ثالث، دید و مازاد	اراک
خسارت در مرکز پرداخت میشود.	-	بدنه اتومبیل	
=	-	حوادث سر نشین	
=	-	باربری	
	-	حوادث انفرادی	

ماخذ: شرکت سهامی بیمه البرز - شعبه اراک

جدول ۳۲۵ میزان حق بیمه دریافتی شعبه بیمه البرز بر حسب نوع در استان مرکزی سال ۱۳۷۱ (مبالغ به ریال)

میزان حق بیمه دریافتی	تعداد	نوع بیمه	شعب شهرستانها
۲۱۲۱۸۵۶۹	۲۲۷۵	آتش سوزی	شهرستان اراک
۳۴۸۹۸۶۷۹	۳۶۷۰	ثالث، دید و مازاد	
۴۲۲۵۲۴۵۵	۶۲	بدنه اتومبیل	
۲۵۰۳۲۹۰	۵۱۷	حوادث سر نشین	
۷۶۶۴۸۲۴	۲۴	باربری	
۱۳۲۶۰۴۰	۲۷	حوادث انفرادی	

ماخذ: شرکت سهامی بیمه البرز - شعبه اراک



جدول ۲۲۶ اعتبارات جاری دستگاههای دولتی در استان مرکزی در سال ۱۳۷۱ (هزار ریال)

عنوان دستگاه	اعتبار مصوب	اعتبارات تخصیص داده شده	هزینه شده سال ۷۱ (عملکرد)	درصد هزینه بد تخصیص
جمع	۴۰۸۹۱۸۷۲	۴۰۸۹۱۸۷۲	-	-
فرهنگ و ارشاد اسلامی	۱۹۵۹۶۲	۱۹۵۹۶۲	-	-
آموزش و پرورش عمومی	۲۵۹۳۰۰۲۰	۲۵۹۳۰۰۲۰	-	-
استانداری	۹۷۴۸۰۶	۹۷۴۸۰۶	-	-
دارائی	۲۶۶۲۰۲	۲۶۶۲۰۲	-	-
اوقاف	۷۲۶۰۰	۷۲۶۰۰	-	-
بازرگانی	۲۲۹۰۴	۲۲۹۰۴	-	-
بهداشت و درمان	۷۲۲۷۲۱۶	۷۲۲۷۲۱۶	-	-
برنامه و بودجه	۱۷۵۵۰۰	۱۷۵۵۰۰	-	-
بهبودی	۱۱۲۲۰۰۰	۱۱۲۲۰۰۰	-	-
تربیت بدنی	۱۹۰۰۵۸	۱۹۰۰۵۸	-	-
ثبت و اسناد	۳۰۸۶۶۲	۳۰۸۶۶۲	-	-
ثبت احوال	۱۴۷۶۰۸	۱۴۷۶۰۸	-	-
راه و ترابری	۸۴۱۰۰۰	۸۴۱۰۰۰	-	-
محیط زیست	۹۴۲۹۲	۹۴۲۹۲	-	-
صنایع	۵۸۴۸۶	۵۸۴۸۶	-	-
کشاورزی	۶۵۰۱۰۰	۶۵۰۱۰۰	-	-
کار و امور اجتماعی	۱۳۲۳۸۰	۱۳۲۳۸۰	-	-
مسکن و شهرسازی	۹۶۰۰۰	۹۶۰۰۰	-	-
مدیریت توسعه مدارس	۷۵۸۰۰	۷۵۸۰۰	-	-
دامپزشکی	۲۷۴۲۰۰	۲۷۴۲۰۰	-	-
معادن و فلزات	۵۲۱۰۰	۵۲۱۰۰	-	-
استاندارد	۳۷۹۷۴	۳۷۹۷۴	-	-
امور عشایر	۱۰۰۰۰	۱۰۰۰۰	-	-
دامپروری	۴۳۰۰۰	۴۳۰۰۰	-	-
سرجنگلداري کل	۲۴۴۹۰۰	۲۴۴۹۰۰	-	-
آموزش و پرورش فنی و حرفه ای	۱۴۰۸۰۰۰	۱۴۰۸۰۰۰	-	-

ماخذ: سازمان برنامه و بودجه استان مرکزی

جدول ۲۲۶ بودجه اعتبارات مصوب جاری دستکاه برای اجرائی مشمول نظام بودجه استان مرکزی  
در سال ۱۳۷۱ بدینکلیک دستکاه و مواد هزینه  
(هزار ریال)

ماده ۵	ماده ۴	ماده ۳	ماده ۲	ماده ۱	مواد هزینه	عنوان دستکاه
						جمع
۱۶۶۷۸	۵۱۴۰	۸۵۰۲	۵۷۹۴۲	۴۵۴۳۸	.....	فرهنگ و ارشاد اسلامی
۲۷۷۶۴۲	۲۷۵۷۰	۲۰۰۸۵۰	۱۱۷۶۴۳۰۱	۱۰۰۲۲۰۸۸	.....	آموزش و پرورش عمومی
۵۴۸۵۷	-	-	۲۱۰۹۰۰	۱۴۷۲۳۴	.....	استانداری
۲۹۰۵۰	۵۲۵۳	۱۳۴۴۹	۲۱۸۸۶۵	۱۰۸۷۳۱	.....	دارائی
۲۱۰۰	۲۸۰۰	۲۲۰۰	۲۲۵۹۰	۲۲۰۳۰	.....	اوقاف
۱۴۳۹	۱۶۸۰	۱۸۱۰	۱۷۸۶۲	۱۶۶۸۲	.....	سازگاری
۹۴۸۵۸۰	۱۱۱۴۱۹	۲۱۴۲۲۲	۲۵۷۷۱۵۴	۱۲۹۴۰۸۲	.....	بهداشت و درمان
۱۷۲۶۰	-	۱۸۲۹۵	۶۳۰۲۱	۳۶۶۱۰	.....	سازمان و بودجه
۲۱۴۰۰	۲۶۰۰	۲۳۰۰۰	۲۴۲۹۲۷	۱۹۷۰۳۶	.....	سپهریسی
۹۰۰۰	۸۲۵۷	۷۰۰۰	۵۱۲۵۷	۳۵۶۰۲	.....	تربیت بدنی
۹۹۰۰	۷۵۲۰	۶۶۰۰	۱۴۰۲۹۹	۷۵۹۲۵	.....	شفت و اسناد
۴۵۱	-	-	۷۷۶۰۳	۴۴۹۴۶	.....	شفت احوال
۱۰۲۵۰	-	۱۰۴۱۳۸	۳۴۵۸۴۰	۲۶۵۵۴۹	.....	راد و تراری
۶۴۲۰	۳۴۸۰	۱۶۰۲۰	۲۱۷۷۹	۲۴۰۳۴	.....	محیطزیست
۱۵۰۰	-	۳۰۰۰	۲۵۳۲۸	۲۴۴۶۲	.....	صنایع
۴۲۸۹۴	-	۵۵۶۲۶	۲۶۳۹۳۶	۱۵۳۳۱۹	.....	کساورری
۱۳۴۶۳	۱۱۳۵	۷۲۷۶	۴۹۴۴۱	۳۲۸۴۲	.....	کار و امور اجتماعی
۲۵۰۰	-	۵۴۹۰	۴۱۸۰۰	۳۶۲۰۰	.....	مسکونی و شهرسازی
۲۳۰۰	-	۸۳۰۰	۳۴۴۵۰	۱۲۷۷۰	.....	مدیریت و سازمانی
۱۰۱۳۱	-	۲۷۳۰۰	۱۳۲۶۱۲	۵۱۵۰۰	.....	دامپروری
۱۳۰۷	-	۵۴۹۰	۱۰۹۳۶	۱۶۰۵۷	.....	معادن و فلزات
۱۶۰۰	۳۰۰۰	۱۱۳۳	۳۸۹۰	۵۷۱۰	.....	استاندارد
۷۰۰	-	۱۹۰۰	۱۴۸۰	۵۲۳۰	.....	امور عشایر
۱۱۲۰	-	۶۷۸۱	۱۹۱۰۱	۱۱۵۸۰	.....	دامپروری
۱۶۰۰۰	۱۱۵۴	۲۳۰۰۰	۹۲۴۰۸	۶۰۸۰۰	.....	سرخسنگداری کل
۲۶۴۰۷	۴۰۰۰	۲۲۷۷۰	۲۷۷۲۳۹	۴۰۸۵۶	.....	آموزش و پرورش تفسیح و حرفه ای

سازمان برنامه و بودجه استان مرکزی

جدول ۲۲۶ توزیع اعتبارات محبوب جاری..... (دنبالہ)

مادہ ۱۰	مادہ ۹	مادہ ۸	مادہ ۷	مادہ ۶	مواد مزید	عنوان دستگاہ
						جم
۲۸۲۰	-	-	۱۷۴۸۰	۵۸۲۲	.....	فرہنگ و ارشاد اسلامی.....
۲۷۷۹۴	-	-	۴۰۱۷۵۸	۲۸۴۵۰	.....	آموزش و پرورش عمومی.....
۸۵۰	-	-	۶۴۸۰۱	۴۰۷۷۲	.....	استانداری.....
۵۹۱۰	-	-	۲۹۲۰۵	۹۱۶۰	.....	دارائی.....
۱۶۶۰	-	-	۳۰۰۰	۱۲۰۰	.....	اوقاف.....
-	-	-	۱۷۵۲	۸۲۷	.....	بازرگانی.....
۴۵۵۰	-	-	۱۶۶۲۹۸۵	۱۴۰۹۶۰	.....	بهداشت و درمان.....
۲۲۵	-	-	۱۲۷۰۵	۵۰۰۰	.....	برنامہ و بودجہ.....
۱۰۰۰۰	-	-	۱۵۰۰۰۰	۲۳۰۰۰	.....	بہزیستی.....
۲۹۲۰	-	-	۱۰۰۰۰	۹۰۰۰	.....	تربیت بدنی.....
-	-	-	۱۴۲۰۰	۳۸۰۰	.....	ثبت و اسناد.....
-	-	-	۴۳۵۰	-	.....	ثبت احوال.....
۱۹۴۰	-	-	۶۰۲۰۰	۱۱۲۱۶	.....	راہ و ترابری.....
۱۶۰۰	-	-	۶۹۰۷	۳۵۷۰	.....	محیط زیست.....
-	-	-	۱۵۰۰	۱۰۰۰	.....	منابع.....
۲۵۰۰	-	۲۸۹۱۶	۶۱۰۷۸	۲۶۵۸۲	.....	کشاورزی.....
-	-	-	۱۱۸۹۴	۴۸۹۷	.....	کار و امور اجتماعی.....
-	-	-	۳۰۰۰	۲۰۰۰	.....	مسکن و شهر سازی.....
-	-	-	۸۷۷۰	۴۲۲۰	.....	مدیریت نو سازی مدارس.....
۲۵۰۰	-	-	۱۸۴۴۰	۱۳۳۸۰	.....	دامپزشکی.....
۸۰۰	-	-	۲۵۰۰	۱۳۶۹	.....	معادن و فلزات.....
-	-	-	۲۰۲۰	۹۱۰	.....	استاندارد.....
-	-	-	۴۰۰	۳۰۰	.....	امور عشایر.....
-	-	-	۱۱۷۰	۱۳۲۰	.....	دامپروری.....
۱۴۱۰	-	-	۲۲۱۴۱	۱۶۲۹۰	.....	سرجنگلداری کل.....
۴۵۰۰	-	-	۵۲۴۰۷	۲۵۰۰	.....	آموزش و پرورش فنی و حرفہ ای.....

ماخذ: سازمان برنامہ و بودجہ استان مرکزی

جدول ۲۲۶ توزیع اعتبارات محبوب جاری ..... (دستگاه)

ماده ۱۵	ماده ۱۴	ماده ۱۳	ماده ۱۲	ماده ۱۱	مواد هزینه	عنوان دستگاه
-	-	۱۷۲۲۰	۴۲۰۰	-	-	جمع
-	-	۲۴۴۱۴۰	۸۶۰۵۴	-	-	فرهنگ و ارشاد اسلامی
-	-	۱۶۰۰۰	۱۲۶۳۴۹	۲۷۲۳	-	آموزش و پرورش عمومی
-	-	۱۲۴۳۶	۸۱۵۵	-	-	استانداری
-	-	۱۷۰۰	-	-	-	دارائی
-	-	۱۰۵	-	-	-	اوقاف
-	-	۲۷۱۰۰	۲۶۰۰۰	-	-	بازرگانی
-	-	۱۰۶۱۰	-	-	-	بهداشت و درمان
-	-	۱۰۰۰۰	۳۰۰۰۰	۲۰۰۰	-	برنامه و بودجه
-	-	۴۰۰۰	۷۵۰۰	-	-	بهره‌رسانی
-	-	۱۳۹۴۶	۲۷۴۸۴	-	-	تربیت بدنی
-	-	۹۰۶۴	۶۷۰	-	-	شب و اسناد
-	-	۱۰۸۶۷	۱۵۰۰	۵۰۰	-	ثبت احوال
-	-	۲۴۸۴	-	۵۸۰	-	رادیو تریبی
-	-	۱۰۰۰	-	-	-	دانشکده
-	-	۱۳۴۱۶	۱۲۰۰۰	-	-	عناصع
-	-	۲۷۰۰	-	-	-	کشاورزی
-	-	۳۰۰	۲۴۰۰	-	-	کار و امور اجتماعی
-	-	۲۴۰۰	-	-	-	سنگین و بهر سازی
-	-	۷۷۰۰	۱۰۰۰	۳۹۰۰	-	سازمان بهسازی مدارس
-	-	۳۹۵	۱۳۰۰۰	-	-	دامپروری
-	-	۲۵۰	۱۹۳۸۹	-	-	معدنی و فلزات
-	-	-	-	-	-	استاندارد
-	-	۱۲۰۰	-	-	-	امور عشایر
-	-	۴۰۰۰	۱۵۰۰	۱۰۰۰	-	دامپروری
-	-	۲۴۷۸۳	۳۳۵۸۴	-	-	سرکشنده‌اری کل
-	-	-	-	-	-	آموزش و پرورش فنی و حرفه‌ای

بازرگانی، بهداشت و درمان، برنامه و بودجه، بهر رسانی، تربیت بدنی، شب و اسناد، ثبت احوال، رادیو تریبی، دانشکده، عناصع، کشاورزی، کار و امور اجتماعی، سنگین و بهر سازی، سازمان بهسازی مدارس، دامپروری، معدنی و فلزات، استاندارد، امور عشایر، دامپروری، سرکشنده‌اری کل، آموزش و پرورش فنی و حرفه‌ای

جدول ۳۲۶ توزیع اعتبارات محبوب جاری..... (دنبالہ)

عنوان دستگاہ	مواد هزینه	مادہ ۱۶	مادہ ۱۷	مادہ ۱۸	مادہ ۱۹	مادہ ۲۰
جمع	-	-	۱۱۷۸۲	-	۷۰۱	۲۲۳۴
فرہنگ و ارشاد اسلامی.....	۱۲۳۸۶۲۸	۶۷۴۲۵۶	-	-	۲۷۰۲۷	۵۵۹۴۳۲
آموزش و پرورش عمومی.....	-	۲۹۰۶۲	-	-	۲۱۵۵	۱۱۰۴۳۱
استانداری.....	-	-	-	-	۵۰۹۲	۲۰۹۸۶
دارائی.....	-	-	-	-	۱۲۳۶	۹۸۲
اوقاف.....	-	-	-	-	۲۱۲	۴۳۴
بازرگانی.....	-	۲۵۸۳۰	-	-	۲۰۴۸۱	۱۷۲۸۳۱
بهداشت و درمان.....	-	۸۹۳۴	-	-	۱۹۰	۱۵۵۰
برنامہ و بودجہ.....	-	۲۰۹۵۰۰	-	-	۲۱۰	۱۰۲۹۰
بہزیستی.....	-	۳۹۸۰۳	-	-	۶۱۲	۵۰۹۷
تربیت بدنی.....	-	-	-	-	۳۶۹۰	۵۳۰۰
ثبت و اسناد.....	-	-	-	-	۲۳۸۶	۸۱۳۸
ثبت احوال.....	-	۱۵۰۰	-	-	۱۲۴۰۰	۱۵۰۰۰
راہ و ترابری.....	-	-	-	-	۷۸	۹۴۰
محیط زیست.....	-	-	-	-	-	۶۷۶
صنایع.....	-	-	-	-	-	۱۲۹۵۹
کشاورزی.....	-	-	-	-	۴۷۹۰	۱۵۹۲
کار و امور اجتماعی.....	-	۵۹۰۰	-	-	۲۴۰	۱۹۶۰
مسکن و شهر سازی.....	-	-	-	-	۳۵۰	۲۹۰
مدیریت نو سازی مدارس.....	-	-	-	-	۴۸۶	۵۲۵۱
دامپزشکی.....	-	-	-	-	۵۴	۱۹۲
معادن و فلزات.....	-	-	-	-	۱۲	۶۰
استاندارد.....	-	-	-	-	-	-
امور عشایر.....	-	-	-	-	-	۲۲۸
دامپروری.....	-	-	-	-	-	۲۲۴۲
سرچنگلداری کل.....	-	-	-	-	۹۵۵	۲۰۴۰۰
آموزش و پرورش فنی و حرفہ ای.....	۲۴۴۱۸۹	۶۰۹۴۵	-	-	۵۷۱۵	-

ماخذ: سازمان برنامہ و بودجہ استان مرکزی

جدول ۳۲۷ تعداد شرکت‌های پیمانکاران تشخیص صلاحیت شده در استان مرکزی در سال ۱۳۷۱

رتبه	یک	دو	سه	چهار
رشته - جمع	۴۴	۱۱	۴	۱
ابنیه	۲۵	۱۰	۳	۱
راهسازی	۱۴	۱	۱	-
تاسیسات شهری	۱	-	-	-
آبپارویزه کشی	۱	-	-	-
تاسیسات ابنیه	۳	-	-	-

ماخذ: امور پیمانکاران سازمان برنامه و بودجه استان مرکزی

جدول ۳۲۸ تعداد اشخاص حقیقی تشخیص صلاحیت شده در استان مرکزی در سال ۱۳۷۱

رتبه	یک	دو	سه
رشته - جمع	۱۲۸	۵۴	۲۵
ابنیه	۱۰۲	۳۷	۲۰
راهسازی	۱۶	۱۱	۵
تاسیسات شهری	۱	۴	-
آبپارویزه کشی	۹	۲	-
تاسیسات ابنیه	-	-	-

ماخذ: امور پیمانکاران سازمان برنامه و بودجه استان مرکزی

جدول ۲۲۹ میزان واردات ترخیص شده از کمرک در سال ۱۳۷۱

ارزش واردات ترخیص شده (هزار ریال)	میزان واردات ترخیص شده (تن)	شرح
۱۸۷۹۳۳۷۴	۶۴۲۵۳	جمع کل.....
۱۳۷۲۶۷۶	۲۷۹۸۶	انواع آهن آلات.....
۴۲۷۴۸۹	۱۱۶	قطعات منفصله لوکوموتیو.....
		= ولو ازمیدکی ماشین آلات -
۲۵۶۱۱۶۰	۲۷۳۲	کشاورزی.....
۱۱۳۰۱۱	۵۶۳۳	پودر آلومینا.....
۸۱۴۹۷	۳۳	مشعل دیگ بخار.....
۳۰۲۱۴۳	۲۹۷	قطعات منفصله جرثقیل.....
۲۱۵۲۲۴	۴۴۳۱	آجر و ملاط نسوز.....
۶۹۱۸۱	۹۰	قطعات ماشین سنگ شکن.....
۲۷۸۷۴	۷۰۰	قیصر صنعتی.....
۲۷۰۳۹	۲۳	قالب ابزار.....

ماخذ: دفتر آمار کمرک ایران - اراک

جدول ۲۳۰ میزان واردات ترخیص شده از کمرک در سال ۱۳۷۱

ارزش واردات ترخیص شده (هزار ریال)	میزان واردات ترخیص شده (تن)	شرح
۳۲۷۶۹	۹۴	تسمه نقاله.....
۱۸۱۵۲	۴۲	کابل.....
۳۶۹۳۷۶	۲۸۴۱	شمش آلومینیوم.....
۲۷۸۸۰	۴۰۰	پودر منیزیت.....
۵۶۸۴۰۱	۳۱۵	ادوات برقی.....
۵۹۱	۲	سنگ سنباده.....
۳۵۶۹۵۰۵	۶۰۰۱	قطعات منفصله و اکنهای باری و مسافری.....
۵۵۰۱۰	۲۱۱	گرافیت.....
۸۱۰۹۷	۵۶۴	سیم جوشکاری.....
		قطعات منفصله ولو ازمیدکی ماشین آلات -
۸۵۷۴۸۳۱	۱۰۲۱۶	راه سازی.....
۳۹۴۰	۱۰۰	پودر قالب ریخته گری.....


ماخذ: دفتر آمار کمرک ایران - اراک


جدول ۲۲۱ میزان واردات ترخیص شده از کمرک در سال ۱۳۷۱

ارزش واردات ترخیص شده (هزار ریال)	میزان واردات ترخیص شده (تن)	شرح
۱۸۰۵۹	۲۰۰	سنگ کاربید.....
۲۶۸۷۰	۷۰۰	آنترا سیت.....
۲۹۵۲۲	۱۵۰	فرو منگنز.....
۴۱۶۲۴	۸۵	قطعات کارگاه کربن پلنت.....
۱۴۶۵۵۶	۲۰۰	کریوسیت.....
۲۱۸۷۷	۹۱	سیلکون.....

ماخذ: دفتر آمار کمرک ایران - اراک







مسکن

فصل ماہنامہ

فصل ۱۵: مسکن

مسکن:

در سال ۱۳۷۱ (جمعا ۷۷۰۲ و احد مسکونی شامل: او احد سازمانی انتظامی ۷۰ و احد سازمانی کارمندی و ۷۶۲۲ و احد مسکونی مربوط به ماده ۶۷ قانون اراضی شهری توسط بخش دولتی و عمومی ایجاد گشته است.

بنیاد مسکن:

در سال ۱۳۷۱ توسط بنیاد مسکن انقلاب اسلامی به ۲۴۸ خانوار مبلغ ۱۲۵ میلیون ریال جهت اجرای طرحهای بهسازی و احد مسکونی و ستایی و ترمیم و احد های مسکونی آسیب دیده از سوانح طبیعی پرداخت شده است.

زمین شهری:

در سال ۱۳۷۱ توسط اداره کل زمین شهری جمعا ۱۸۲۴ قطعه زمین به ارزش ۱۲۱ میلیون ریال جهت احداث ۲۱۱۷ و احد منزل مسکونی در شهرهای استان مرکزی اختصاص یافته است.

جدول ۳۳۲ فعالیت‌های خانه‌سازی بوسیله بخش عمومی در استان مرکزی در سال ۱۳۷۱ به (هزار ریال)

۱۳۷۱		۱۳۷۰			۱۳۶۹			شرح	
هزینه	دستگاه	تعداد پروژه	هزینه	دستگاه	تعداد پروژه	هزینه	دستگاه		
۲۱۵۴۱۰	۷۷۰۲	۲۹	۱۸۵۰۸۷	۹۹۷	۱۶	۶۹۱۶۵	۴۵۲	۱۲	جمع
۲۵۸۰۵	۱۰۰	۱	-	-	-	-	-	-	خانه‌های سازمانی انتظامی
۳۸۹۶۰۵	۷۰	۸	۱۸۵۰۸۷	۷۰	۸	۶۹۱۶۵	۷۰	۸	خانه‌های سازمانی کارمندان دولت
-	۷۶۲۲	۲۰	-	۹۲۷	۸	-	۳۸۲	۲	خانه‌سازی (۱)


(۱) در اجرای ماده ۶۷ قانون اراضی شهری توسط ارکانهای مختلف  
ماخذ: اداره کل مسکن و شهرسازی

جدول ۳۳۳ زمینهای واگذار شده مسکونی توسط اداره کل زمین شهری در شهرستانهای استان مرکزی در سال ۱۳۷۱

مبلغ (ریال)	مساحت (مترمربع)	قطعه	تعداد واحد	شهر
	۷۹۰۳۴۵	۱۸۲۴	۲۱۱۷	کل استان
۱۲۴۰۸۸۴۳۸۱	۳۹۰۵۰۷	۴۲۴	۹۲۰	اراک
۵۳۱۰۱۳۱	۱۶۱۵۰	۵۵	۵۵	محلات
۳۷۲۴۳۶۲	۱۴۲۷۷	۴۵	۴۵	نیمور
۴۳۴۴۲۰۰	۲۱۸۴۲	۱۰۲	۱۰۲	تفرش
۵۳۶۵۵۲۷۶	۷۵۱۸۱	۳۵۰	۳۵۰	دلیجان
۱۵۹۳۷۳۰	۹۸۹۱	۳۵	۳۵	نراق
۱۳۸۱۷۵۷۵	۲۱۸۹۰۰	۴۵۵	۴۵۵	ساوه
۲۶۹۳۶۸۰۰	۴۰۵۹۲	۳۲۲	۱۴۴	خمین
۳۲۶۳۲۵۰	۳۰۰۰	۱۱	۱۱	آشتیان

ماخذ: اداره کل مسکن و شهرسازی استان مرکزی

زمینهای واگذار شده مسکونی توسط ادارات کل زمین  
شهری به تفکیک شهر



جدول ۳۳۴ تعداد و هزینه های طرح های انجام شده عمرانی شهر موسسه اداره کل مسکن و شهرسازی استان مرکزی در سال ۱۳۷۱ (هزار ریال)

هزینه		تعداد طرح	شرح
درصد	مبلغ		
۲۷۲	۱۶۹۶۸۴۱	۱۰	جمع
۹۷	۱۶۲۸۸۱	۱	احداث خیابان و انجام عملیات آسفالت و زیرسازی
-	-	-	ایجاد تاسیسات مربوط به آب آشامیدنی و احداث ساختمان
۸۵	۶۲۳۸۴	۱	احداث ساختمان موسسات آموزشی (ساختمان مدرسه تیزهوشان و غیره)
-	-	-	احداث تاسیسات ورزشی و رفاهی
۹۰	۱۴۶۸۵۷۶	۸	احداث ساختمانهای دولتی
-	-	-	احداث بناهای حفاظتی (نظیر پاسکام غیره)
-	-	-	سایر اقدامات

ماخذ: اداره کل مسکن و شهرسازی استان

جدول ۳۳۵ فعالیتهای عمرانی اداره کل مسکن و شهرسازی استان مرکزی در سال ۱۳۷۱ (هزار ریال)

۱۳۷۱			۱۳۷۰			۱۳۶۹			شرح
هزینه	دستگاه	تعداد پروژه	هزینه	دستگاه	تعداد پروژه	هزینه	دستگاه	تعداد پروژه	
۳۰۵۴۵۷	۷۷۰۲	۴۵	۹۳۲۳۲۹	۹۷۷	۲۷	۹۰۷۲۷۶	۴۵۲	۲۳	جمع
۱۶۲۸۸۱	-	۱	-	-	-	۲۴۷۵۸	-	۱	عمران شهری
۱۴۰۵۷۶	-	۱۵	۹۳۲۳۲۹	-	۱۱	۸۸۲۵۱۸	-	۱۰	ساختمانهای دولتی
-	۷۷۰۲	۲۹	-	۹۷۷	۱۶	-	۴۵۲	۱۲	خانه سازی

ماخذ: اداره کل مسکن و شهرسازی استان

جدول ۲۳۶ آمار وام توزیع شده قرض الحسنه جهت سوانح طبیعی در سال ۱۳۷۱

شهر	تعداد وام به خانوار	وام پرداخت شده (هزار ریال)
جمع	۶۹	۷۶۳۹۰
اراک	۲۸	۶۰۶۷۰
کمیجان	۲	۱۲۰۰
خمین	۵	۲۷۰۰
سربند	۱۴	۱۱۶۲۰

ماخذ: بنیاد مسکن انقلاب اسلامی استان - واحد آمار

جدول ۲۳۷ آمار وام توزیع شده قرض الحسنه جهت اجرای طرح بهسازی روستایی سال ۱۳۷۱

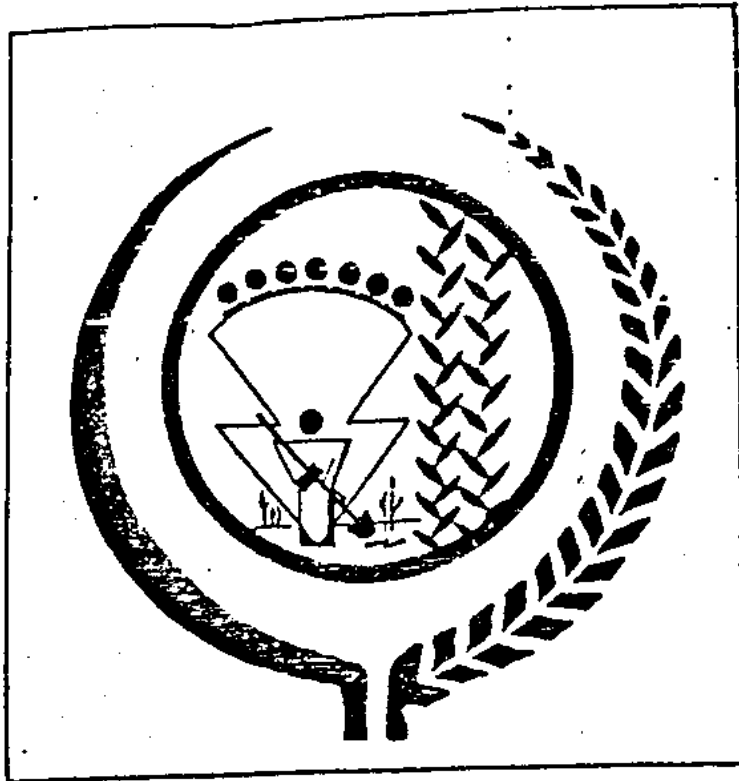
شهر	تعداد وام به خانوار	وام پرداخت شده (هزار ریال)
جمع	۲۷۹	۱۲۵۰۰۰
اراک	۸۸	۴۹۷۰۰
خمین	۲۷	۹۸۰۰
آشتیان	۴۹	۱۵۵۰۰
ساوه	۱۱۵	۵۰۰۰۰

ماخذ: بنیاد مسکن انقلاب اسلامی استان - واحد آمار

جدول ۲۳۸ آمار کل وام توزیع شده فوق

مبلغ کل وام (هزار ریال)	تعداد کل خانوار
۲۶۰۸۹۰	۲۴۸

ماخذ: بنیاد مسکن انقلاب اسلامی استان - واحد آمار



فصل شانزدهم  
نهادهای انقلاب



## فصل ۱۶: جهاد سازندگی

در سال ۱۳۷۱ سازمان جهاد سازندگی استان مرکزی فعالیتهای خود در ادر زمیندهای فعالیتهای امور اجتماعی، کمیته امور عمرانی، امور دام و آبزیان، برق سانی و آبرسانی در حد گسترده ای متمرکز کرده است.

### الف) فعالیتهای امور اجتماعی:

جهاد سازندگی استان با تهیه برنامه های ادیوبی، تولید فیلم، عکس، اسلاید و استفاده از وسایل سمعی و بصری و برپایی گروه های مختلف در خصوص مسائل آموزشی غیر هنکی قدمتهای بزرگی برداشته است.

### ب) فعالیتهای کمیته امور دام و آبزیان:

جهاد سازندگی استان با پرورش نژادهای اصلاح شده دام و طیور و زنبور و احداث کارگاههای پرورش دهنده ماهی و مطالعاتی در زمینه غنی سازی خوراک دام و ارائه وسایل و لوازم مسورد نیاز دامداران در زمینه شیلات و دام فعالیتهای گسترده ای انجام داده است.

### ج) فعالیتهای کمیته عمران و آبیاری کشاورزی:

احداث و تکمیل و تعمیر حمام، غسلخانه، پل، راه، نصب علائم راهها و تهیه نقشه های هادی و احداث استخر کشاورزی و بندهای خرافی از جمله فعالیتهای کمیته مزبور در این سال میباشد.

د) برق سانی و آبرسانی:

در سال ۱۳۷۱، ۲ پروژه آبرسانی و ۴ پروژه برق سانی در روستاهای استان احداث و تکمیل شده و مورد بهره برداری قرار گرفته و ۱ پروژه برق سانی و ۲ پروژه آبرسانی در دست اجرا بوده است.

جدول ۳۳۶ فعالیتهای امور اجتماعی جهاد سازندگی استان مرکزی سال: ۱۳۷۱

واحد	حجم	شرح فعالیت
فعالیت های سمعی و بصری:		
گزارش برنامه رادیویی (علمی، آموزشی ترویج، سرگرمی و مسابقه) ..	۳۶۰۰	
= تولید فیلم ویدئو در خصوص آسفالتهای روستا	۲۵	
تولید اسلاید در خصوص مسائل آموزشی بنور عمل .....	۴۰	
= تکثیر اسلاید =	۱۶۰	در زمینه آبخیزداری .....
= تولید عکس =	۸۵۰	آموزشی گزارشی .....
= تکثیر عکس =	۴۵۰	آموزشی .....
تهیه گزارشات جزئی و آموزش در خصوص دوره های برگزار شده .....	۶۵۰	
ضبط و تکثیر فیلمهای آموزشی داستانی ویدئویی .....	-	
ضبط و تکثیر نوار کاست در خصوص مسائل آموزشی فرهنگی و .....	۶۲۰۰	
تولید تراکت (نقاشی و طراحی) در خصوص مسائل =	-	
تعمیر و سایل سمعی و بصری .....	۳۵	
تهیه نمایش در خصوص آموزش بزرگسالان .....	-	
تکثیر و پخش فیلمها و ویدئویی .....	۵۰۰۰	
= = =	-	۱۶ میلیمتری .....
گردهمایی گروههای تئاتر جهت برگزاری جشنواره .....	-	
پارچه نویسی دوره های گرد هم آئینها و جشنواره ها .....	-	
مقوانویسی =	-	

ماخذ: جهاد سازندگی استان - معاونت طرح و برنامه

جدول ۳۳۶ فعالیتهای امور اجتماعی .....

واحد	حجم	شرح فعالیت
گزارش کار امور شوراهای:		
شورا	۹۶۳	تعداد شورای تحت مسئولیت .....
بنفروز	۷۵۰	گرد هم آئینی اعضا شوراهای روستایی .....
=	۱۶۰	بازدید اعضا شوراهای از طرحهای موفق و تجارب شوراهای دیگر .....
مورد	-	پروژه هایی که پس از آموزش شوراهای منجر به اجرا شده .....
=	-	فعالیت های قابل توجه شوراهای .....
=	۱	زمینه تشکیل خانه همیار روستایی .....
=	۱۶۰	سرکشی به شوراهای .....
گزارش برگزاری دوره های آموزشی شوراهای:		
بنفروز	-	آموزش دهستانی .....
=	۸۵۰	آموزش پروژه ای .....

ماخذ: جهاد سازندگی استان - معاونت طرح و برنامه

جدول ۲۲۹ فعالیتهای امور اجتماعی..... (دنباله)

واحد	حجم	شرح فعالیت
		برگزاری دوره های بیجی:
کیلو	-	جمع آوری بذر.....
=	-	= آر تی پلکس.....
هکتار	-	کشت بادام کوهی.....
متر مربع	-	سمپاشی اماکن.....
هکتار	۱۵۰	کپه کاری.....
=	-	کودپاشی.....
=	۲۰	نهال و درخت کاری.....
=	-	مبارزه با موش صحرایی.....
=	-	بذرپاشی.....
=	۸۰۰	کشت نهال آر تی پلکس.....
مورد	-	واگذاری مراتع.....

ماخذ: جهاد سازندگی استان - معاونت طرح و برنامه

جدول ۲۳۰ فعالیتهای امور اجتماعی..... (دنباله)

واحد	حجم	شرح فعالیت
		برگزاری دوره های آموزش روستایی:
نفر روز		انعام عشایری.....
=	۲۵۰	بهداشت انسان و دام.....
=	-	آباد ران روستایی.....
=	۲۵۰	واکسیناسیون دام.....
=	۲۰۰۰	سرویس و نگهداری ماشین آلات کشاورزی.....
=	۱۵۰۰	مرغداری.....
=	-	جنکل.....
=	-	شیلات.....
=	-	تعمیر و نگهداری آسیابهای آرد.....
=	۱۲۰۰	دامداری.....
=	۲۰۰۰	به آموزشی عالی.....
نفر ساعت	۸۰۰	بهداشت عمومی.....
نفر روز	۱۵۰	مرغداری.....
=	۲۵۰	نیروهای معین.....
=	-	پرورش کرم ابریشم.....
=	۲۰۰	زنبورداری.....
=	-	غنی سازی کاه.....

ماخذ: جهاد سازندگی استان - معاونت طرح و برنامه

واحد	حجم	شرح فعالیت
مورد نفر	۴	برگزاری نمايشگاه در سطح استان..... تعداد نفرات شرکت کننده.....
=	=	برگزاری مسابقات ترویجی ] = = برگزیده.....
		گزارش جلسات توجیهی:
نفر ساعت		شيلات.....
=	۲۰۰۰	قالی بافی.....
=	۲۰۰۰	مرتعداری.....
=	۶۰۰	مرغ بومی.....
=	۱۰۰	شبكة آبرسانی.....
=	۲۰۰۰	بهداشت دام در استان.....
=	۱۰۰۰	غنی سازی کاه.....
=	-	جنکله.....
=	-	پنیر سازی.....
=	۵۰۰	زنبورداری.....
=	-	تعمیر آسیابهای آرد.....
=	۱۰۰۰	انعام عشایری روستایی.....
=	-	پرورش کرم ابریشم.....
=	۸۰۰	سرویس ماشین آلات کشاورزی.....

ماخذ: جهاد سازندگی استان - معاونت طرح و برنامه

جدول ۳۳۹ فعالیتهای امور اجتماعی..... (دنبالده)

واحد	حجم	شرح فعالیت
		برگزاری بازدیدهای ترویجی:
نفر روز	-	انعام روستایی و عشایری.....
=	-	آسیابهای آرد.....
=	-	غنی سازی گاو.....
=	-	شیلات.....
=	۱۴	آموزش، سیاحتی و زیارتی.....
		سایر فعالیت ها:
جلد	۱۴۰۰۰	توزیع کتب و جزوات.....
مورد	-	مراسم محلی شب شعر.....
نفر	-	انتخاب رابطین سواد آموزی.....
=	-	انتخاب روستا معلم.....
جلد	۹۰۰۰	توزیع نشریه جهاد روستا.....
نفر	-	اردوهای آموزشی اعضا کتابخانه های روستایی.....
مورد	۴	اجرای تئاتر و نمایش فیلم.....
روز	-	گردهمایی نیروهای معین.....
نفر	۱۰۰	انتخاب نمونه روستایی در سطح استان.....

ماخذ: جهاد سازندگی استان - معاونت طرح و برنامه

جدول ۳۴۰ فعالیتهای کمیته اموردام و آبریزان جهاد سازندگی استان مرکزی سال: ۱۳۷۱

واحد	حجم	شرح فعالیت
		اموردام:
راس	۲۶۰۵	پیروزش قوچ اصلاح شده
فروند	-	بخش دولتی
=	۱۰۰۰	بخش خصوصی
واحد	۲۵۰	احداث سیلوها و ترویجی
نفر	۱۰۰۰	ترویج زنبور عمل
قطعه	۱۱۳۴۷۰	ترویج مرغ بومی
مترمربع	۳۰۲۲۱	بازسازی و نو سازی اماکن دامی
نفر	-	بخش دولتی
=	۱۰۰۰	بخش خصوصی
تن	۲۰۰۰	غنی سازی گاه
راس	۲۸۵۲	پر واریندی گوساله
=	۱۴۲۲	توسعه عملیات شبت مشخصات شیر
=	۲۱۰۰	آمیخته گری کنترل شده
نمونه	۶۰۶۹	توسعه عملیات رکوردگیری شیر
راس	۱۰۰	توزیع بتیسه (از منابع داخلی)
مورد	۱۲۹۱۶	تلفیح مصنوعی

ماخذ: جهاد سازندگی استان - معاونت طرح و برنامه

جدول ۳۴۰ فعالیتهای کمیته اموردام و آبریزان ..... (دنباله)

واحد	حجم	شرح فعالیت
		شیلات:
کارگاه	۱۴	کارگاههای پیروزش دهنده ماهی (فعال)
=	۳	(غیرفعال)
هکتار	۱۵۰۰	اراضی شناسایی شده مستعد در امر پیروزش ماهی آب شیرین
=	-	= = = = = شور
تن	۵۰	تولید منابع آبهای طبیعی استان از جمله دریاچه پشت سد زیاچه ای
مورد	۱	طبیعی، آبگیرها و آببندانها
قطعه	۱۰۰۰۰۰	شناسایی و مطالعه منابع آبهای داخلی استان (از جمله سازیمایان سردآبی)
تن	-	تولید ماهی در استخرهای دو منظوره استان
مورد	۲۰	خدمات کارشناسی در سطح استان
روز	۱۵	آموزش دوره مقدماتی تکثیر و پیروزش ماهی به نفر
جلد	۱۱	ارائه کتاب پیروزش ماهی در آبهای شیرین به متقاضیان و علاقمندان
کیلوگرم	۴۳/۲	ارائه خدمات به پیروزش دهندگان ماهی بشرح زیر:
نقره	-	ارائه دارو
تن	-	تور ماهیگیری
دستگاه	-	بودر ماهی
تن	-	تراکتور و علف چین (مورد)
تن	-	نیشی، میلگرد و آهن
متر	-	حصار و توری
تن	۲۰	سیمان
=	-	ورق آهن

ماخذ: جهاد سازندگی استان - معاونت طرح و برنامه

جدول ۲۴۱ فعالیت کمیته عمر ان جهاد سازندگی استان مرکزی سال:

۱۳۷۱

واحد	حجم کار		عنوان پروژه
	در دست اجرا	تمام شده	
دستگاه	۷	۱۱	احداث و تکمیل و تعمیر حمامهای روستایی
	-	-	احداث و تکمیل غسالخانه
روستا	۵	۱۲	برقرسانی به روستا
	-	-	احداث و توسعه مراکز آموزشی
روستا	۲۱	۲۵	تامین و لوله کشی آب آشامیدنی
	-	-	تهیه طرح های دیروستا
روستا	۳	-	نقشه برداری هوایی و تهیه طرح تفصیلی
روستا	۶	-	اجرای بهسازی روستا
کیلومتر	۲۵۵	۴۰	احداث بهسازی و آسفالت روستایی
=	۲۷۷	۱۹۶۵	نگهداری راههای روستایی و تیغ زنی، برقراری، لکه گیری و آسفالت
مورد	۵	۴۸	برقچاههای آب کشاورزی
	-	-	نصب علائم راهها
	-	-	احداث پل
روستا	۴	۲	توسعه شبکه آب آشامیدنی

ماخذ: جهاد سازندگی استان - معاونت طرح و برنامه

جدول ۳۴۲ فعالیتهای آبیاری کشاورزی جهاد سازندگی استان مرکزی در سال: ۱۳۷۱

بند اجرایی		احداث استخر کشاورزی		شهرستان
در دست اجرا	تمام شده	در دست اجرا	تمام شده	
۲	۹	-	-	جمع
-	۱	-	-	اراک.....
۱	-	-	-	آشتیان.....
-	۱	-	-	تفرش.....
-	۲	-	-	خمین.....
-	۱	-	-	دلیجان.....
۱	۲	-	-	ساوه.....
-	۱	-	-	سربند.....
-	-	-	-	محلات.....

ماخذ: جهاد سازندگی استان - معاونت طرح و برنامه

جدول ۳۴۳ فعالیتهای عمرانی جهاد سازندگی استان مرکزی در سال: ۱۳۷۱

احداث و تکمیل مسالخانه در دست اجرا	احداث و تکمیل مسالخانه تمام شده	احداث و تکمیل حمام در دست اجرا	احداث و تکمیل حمام تمام شده	شهرستان
-	-	۷	۱۱	جمع
-	-	۲	۳	اراک.....
-	-	۱	-	آشتیان.....
-	-	۱	-	تفرش.....
-	-	-	۲	خمین.....
-	-	-	-	دلیجان.....
-	-	۱	۱	ساوه.....
-	-	-	۳	سربند.....
-	-	-	۲	محلات.....



ماخذ: جهاد سازندگی استان - معاونت طرح و برنامه



جدول ۳۴۴ فعالیت‌های آبرسانی و برق‌رسانی روستایی جهاد سازندگی استان مرکزی در سال: ۱۳۷۱

شهرستان	آبرسانی احداثی و تکمیلی تمام شده	برق‌رسانی احداثی و تکمیلی در دست اجرا	آبرسانی احداثی و تکمیلی در دست اجرا	برق‌رسانی چاه تکمیلی و آشامیدنی ..... و
جمع	۲۰	۱۴	۵	۲۱
اراک.....	۶	۵	-	۸
آشتیان.....	-	-	-	۱
تفرش.....	۴	-	۱	-
خمین.....	۲	۱	-	۴
دلیجان.....	-	-	-	۱
ساوه.....	۲	۲	۱	۳
سربند.....	۵	۵	۳	۴
محلات.....	۱	-	-	-

ماخذ: جهاد سازندگی استان - معاونت طرح و برنامه



نصل بنفوسهم

محیط زیست  
و منابع طبیعی

## فصل ۱۷: محیط‌زیست / منابع طبیعی

در سال ۱۳۷۱ توسط اداره کل منابع طبیعی استان در سطح ۱۲۰۰۰ هکتار از اراضی استان کشت مستقیم جهت جلوگیری از تخریب و تضعیف مراتع صورت گرفته است.

همچنین جهت تثبیت شنهای روان از طریق بیولوژیکی بیش از ۱۲۳۰۰ هکتار از اراضی در سال ۱۳۷۱ انبساط کاری شده، و در سطح ۱ هزار هکتار نیز بذر پاشی صورت گرفته است.

در سال ۱۳۷۱ توسط سازمان حفاظت محیط‌زیست به ۷۸ مورد شکوای شهر سیدکی شد و بر ۵/۵ مورد نظریه سازمان محیط‌زیست در مورد احداث، تاسیس، بهره‌برداری از واحدهای صنعتی اعلام شده است. در این سال تعداد ۴۴ پروانه صید و شکار صادر شد.

اقدامات و احداث حقوقی سازمان حفاظت از محیط‌زیست در سال ۱۳۷۱ منجر به تعطیل ۱۹ واحد کارخانه سنگبری شده است.

جدول ۳۴۵ تعداد نظریات موافق یا احداث، بهره برداری و شناسایی مراکز صنعتی و معدنی در استان مرکزی در سال ۱۳۷۱

موارد	اعلام موافقت با احداث	اعلام موافقت با تاسیس	اعلام موافقت یا بهره برداری	اعلام موافقت با صدور کارت شناسایی	سال
.....	۹۲	۸۸	۹۲	-	۱۳۶۴
.....	۹۰	۸۰	۸۵	-	۱۳۶۵
.....	۲۴	۳۸	۲۲	-	۱۳۶۶
.....	۵۱	۴۰	۴۶	-	۱۳۶۷
.....	۱۰۶	۹۰	۹۸	-	۱۳۶۸
.....	۱۲۱	۱۲۰	۱۱۵	-	۱۳۶۹
.....	۷۴	۷۸	۶۵	-	۱۳۷۰
.....	۲۸۵	۲۱۵	۱۷۲	-	۱۳۷۱

ماخذ: سازمان حفاظت محیط زیست استان

جدول ۳۴۶ مهمترین اقدامات کارشناسی محیط زیست طبیعی استان مرکزی در بخش معادن سنگ در سال ۱۳۷۱ (مورد)

موافقت با اکتشاف	مخالفت با اکتشاف	موافقت یا بهره برداری	مخالفت یا بهره برداری	تعطیل معدن	موافقت با قرارداد استخراج سنگ	مخالفت با قرارداد استخراج سنگ	کنترل و نظارت زیست محیط بر معدن
-	-	۲۴	۷	-	-	-	۸

ماخذ: سازمان حفاظت محیط زیست استان

جدول ۲۲۷ مهمترین اقدامات و احداث حقوقی سازمان حفاظت محیط زیست در استان مرکزی طی سال ۷۱

تعداد موارد	شرح
۱۹	تعطیلی کارخانه سنگبری .....
۲۵	اخطار به کارخانجات آلوده کننده .....
۲۵	بیکبیری تخلفات شکار و صید .....

ماخذ: سازمان حفاظت محیط زیست استان

جدول ۲۲۸ تعداد نظریات موافق یا مخالف با احداث، تاسیسی، بهره برداری و صدور پروانه واحدهای صنعتی در استان مرکزی سال ۱۳۷۱

نوع فعالیت

احداث واحدهای صنعتی		تاسیسی واحدهای صنعتی		بهره برداری واحدهای صنعتی		صدور پروانه صنعتی	
موافقت	مخالفت	موافقت	مخالفت	موافقت	مخالفت	موافقت	مخالفت
۱۶۵	۱۰	۱۶۵	۱۵	۱۷۲	۲	۲۸۵	۲۶

ماخذ: سازمان حفاظت محیط زیست استان

جدول ۲۲۹ تعداد موارث شکار و صید غیر مجاز و خوش در استان مرکزی طی سالهای ۷۱-۱۳۶۴

مید غیر مجاز	شکار غیر مجاز		سال
	در مناطق آزاد	در مناطق حفاظت شده	
۷	۱۷	۱۰	.....۱۳۶۴
۱۳	۱۸	۴	.....۱۳۶۵
۱۰	۲۶	۹	.....۱۳۶۶
-	۴۶	۲۱	.....۱۳۶۷
۲	-	۱۳	.....۱۳۶۸
۵	-	-	.....۱۳۶۹
۶	-	۸	.....۱۳۷۰
۱	-	-	.....۱۳۷۱

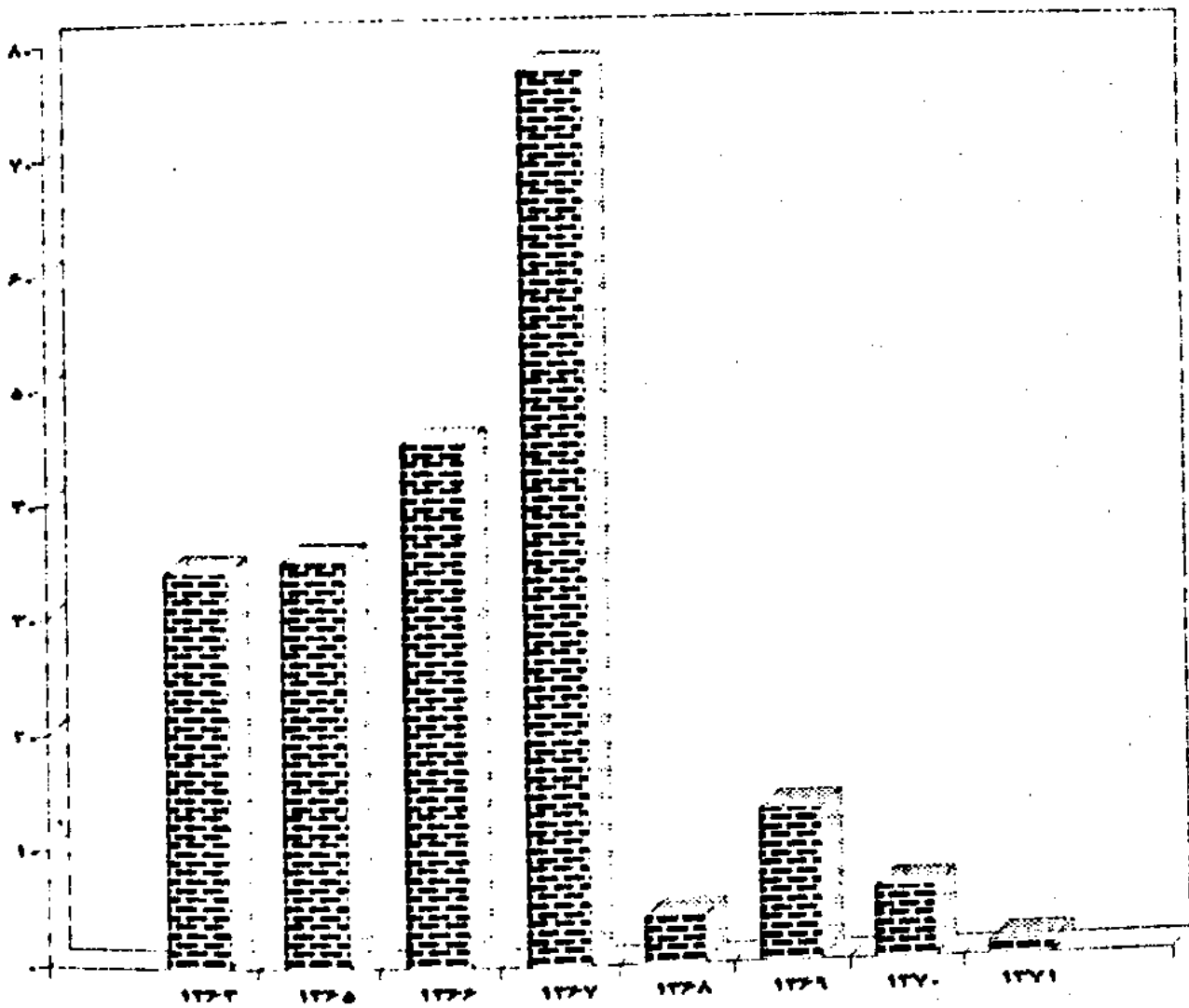
ماخذ: سازمان حفاظت محیط زیست استان

جدول ۲۳۰ تعداد پروانه های صادر شده در زمینه شکار و صید در استان مرکزی طی سالهای ۷۱-۱۳۶۴

جمع	انتفاعی صید	ویژه صید خرگوش	عادی صیدا قلاّب	خوک وحشی	عادی چهارپا	عادی پرنده	نوع پروانه
							سال
۲۸۲	-	-	۱۲	-	۱۸	۲۵۰	.....۱۳۶۴
۳۳۱	-	-	۹	-	-	۳۲۲	.....۱۳۶۵
۴۳۱	-	-	۹	۴	۸	۴۱۰	.....۱۳۶۶
۴۱۲	۵	۴	۱۲	۱۰	۱۱	۳۷۲	.....۱۳۶۷
۴۲۸	-	-	۱۱	۵	-	۴۲۲	.....۱۳۶۸
۴۸۴	-	-	۲۱	۵	۷	۴۵۱	.....۱۳۶۹
۵۲۷	۷	۱۲	۳۰	۱	۵	۴۷۲	.....۱۳۷۰
۴۲۲	۱۵	۱۶	۳۵	۵	۱۵	۳۵۸	.....۱۳۷۱

ماخذ: سازمان حفاظت محیط زیست استان

تعداد میوه آر د شکار و صید غیر مجاز و حوش در استان  
 طی سالهای ۱۳۶۲-۱۳۷۱



جدول ۳۵۱ در آمد حاصل از فروش پروانه شکار و صید در استان مرکزی طی سالهای ۷۱-۱۳۶۲

شماره سند ادستخمس دستگیر شده (سفر)	ضرورت زبان در ساقینی ناشی از شکار و صید غیر مجاز (ریال)	در آمد حاصل از فروش پروانه شکار و صید (ریال)	شرح
۳۱	۱۰۸۰۰۰	۱۴۷۳۰۰۰	.....۱۳۶۲
۲۴	۸۹۰۰۰	۱۵۳۰۵۰۰	.....۱۳۶۲
۳۵	۹۰۰۰	۱۹۷۳۰۰۰	.....۱۳۶۴
۲۵	۲۷۳۰۰۰	۱۷۴۵۰۰۰	.....۱۳۶۵
۷۷	۱۷۶۰۰۰	۳۹۴۷۵۰۰	.....۱۳۶۶
۴۹	۱۷۰۳۰۰۰	۴۲۵۰۵۰۰	.....۱۳۶۷
۷۷	۱۳۸۷۰۰۰	۴۳۱۵۰۰۰	.....۱۳۶۸
۵۳	۱۴۲۷۰۰۰	۴۲۴۰۰۰۰	.....۱۳۶۹
۵۲	۱۷۰۰۰۰۰	۵۸۸۰۰۰۰	.....۱۳۷۰
۱۷	۱۲۰۰۰۰۰	۵۰۹۰۵۰۰	.....۱۳۷۱

ماخذ: سازمان حفاظت محیط زیست استان



جدول ۳۵۲ اقدامات جاری سازمان حفاظت محیط زیست ظرف سالهای ۱۳۶۲ الی ۱۳۷۱

شرح اقدامات	اعلام نظریه زیست محیطی در مورد احداث تاسیس بهره برداری پروانه برای واحدهای صنعتی	شرکت کارشناسان در خدمات مربوط به مسائل محیط زیست اساسی	بررسی و اقدام در موارد شکوائیه های رسیده
..... ۱۳۶۲	۶۲۹	۷۶	۸۸
..... ۱۳۶۳	۲۲۸	۶۳	۵۲
..... ۱۳۶۴	۲۷۰	۶۰	۶۵
..... ۱۳۶۵	۲۲۰	۲۵	۵۲
..... ۱۳۶۶	۱۷۰	۲۸	۲۲
..... ۱۳۶۷	۱۸۵	۲۰	۵۲
..... ۱۳۶۸	۱۰۶	۹۰	۵۰
..... ۱۳۶۹	۳۹۵	۵۰	۹۰
..... ۱۳۷۰	۲۱۷	۲۹	۵۳
..... ۱۳۷۱	۵۱۵	۶۸	۷۸

ماخذ: سازمان حفاظت محیط زیست استان

جدول ۳۵۳ اقدامات انجام شده در جهت تثبیت شنهای روان از طریق سولور سنی در استان مرکزی در سال ۱۳۷۱

پروژه	مساحت فرق شده (هکتار)	سهالکاری سهال غرس شده (هکتار)	بذر پاشی (هکتار)	احداث ساده شکن (متر)	احداث حزانه (هکتار)	سوند سهال کلدانی (عدد)
کل استان	۲۲۰۰۰	-	۱۰۰۰۰	-	۲	۵۰۰ هزار اصله

ماخذ: اداره کل منابع طبیعی استان مرکزی

جدول ۳۵۴ اقدامات انجام شده در جهت تثبیت شنهای روان از طریق بیونوزیکس در استان مرکزی در سال ۱۳۷۱ (دیناله)

پروژه	جمع آوری بذر (تن)	احداث جاده (کیلومتر)	حفر چاه (حلقه)	احداث ساختمان (مترمربع)	احداث مخزن آب (دستگاه)
کل استان	۲	-	-	۱۲۲۰۰ مترمربع تکمیلی و تعمیراتی	-

ماخذ: اداره کل منابع طبیعی استان مرکزی

جدول ۳۵۲ مساحت و ظرفیت مراکز تعداد پروانه های صادره و برای چرادر استان مرکزی سال ۶۳-۱۳۷۱

سال	مساحت مراکز بازدید شده (هکتار)	ظرفیت چرایی حسب تعداد دام (راس)	تعداد پروانه صادر شده
۱۳۶۲	۲۹۷۲۸/۹	۱۵۳۱۴	۸۷
۱۳۶۴	۳۵۲۶۸	۹۵۲۶	۸۶
۱۳۶۵	۱۷۴۱۰۷	۳۱۶۸۷	۱۴۳
۱۳۶۶	۱۱۴۷۳۳/۵	۲۰۱۸۹	۱۴۲
۱۳۶۷	۴۱۴۴۰	۵۰۶۷	۲۲
۱۳۶۸	۱۲۵۸۴۹	۲۹۵۴۲	۹۰
۱۳۶۹	۵۹۰۰۰	۱۶۲۰۴	۱۶۰
۱۳۷۰	۵۵۵۶۸/۵	۱۹۵۳۱	۷۲
۱۳۷۱	۱۵۳۲۲۸/۵	۴۵۰۸۷	۱۱۲

ماخذ: اداره کل منابع طبیعی استان مرکزی

جدول ۱۳۵۵ هم‌فعالیت‌های انجام شده در زمینه مرستعداری و اصلاح مراتع و سبله دستر فنی مراتع  
منابع طبیعی استان مرکزی در سال ۱۳۷۱

اصلاح مراتع			ممیزی مراتع و صدور پروانه چرا (هکتار)	شهرستان
نزولات آسمانی (هکتار)	نهال کاری (امله)	کشت مستقیم (هکتار)		
۱۲۰۰۰	۱۹۲۵۰۰۰	۱۲۰۰۰	۱۹۲۶۶۶	کل استان.....
۶۷۰	-	۹۵۰	-	اراک.....
۲۵۰	-	۷۰۰	-	آشتیان.....
۱۰۰۰	-	۱۵۰۰	-	تفرش.....
۱۰۰۰	-	۱۵۰۰	-	خمین.....
۹۰۰	-	۵۰۰	-	دلیجان.....
۷۱۸۰	۱۹۰۰۰۰۰	۲۸۵۰	-	ساوه.....
-	-	۱۰۰۰	-	سربند.....
۱۰۰۰	۲۵۰۰۰	۱۰۰۰	-	محلات.....

ماخذ: اداره کل منابع طبیعی استان مرکزی

جدول ۱۳۵۶ هم‌فعالیت‌های انجام شده در زمینه مرستعداری..... (دنباله)

شهرستان	حصار کشی (کیلو- متر)	داشت و بر داشت سالها قبل (هکتار)	جمع آوری بذر مرستی (تن)	حفر چاههای مالداری (حلقه)	حفر و لوله گذاری چاه عمیق و نیمه (حلقه)	احداث آبشخور (دستگاه)	نصب تکمیه- بادی (دستگاه)
کل استان..	-	-	-	۲۰	-	۲۲	-
اراک.....	-	-	-	-	-	-	-
آشتیان...	-	-	-	۱	-	۴	-
تفرش.....	-	-	-	۲	-	۷	-
خمین.....	-	-	-	۱	-	۲	-
دلیجان...	-	-	-	۲	-	۶	-
ساوه.....	-	-	-	۱۲	-	۱۲	-
سربند.....	-	-	-	-	-	۲	-
محلات.....	-	-	-	۲	-	۹	-

ماخذ: اداره کل منابع طبیعی استان مرکزی

جدول ۳۵۶ خدمات انجام شده در زمینه سبب نشاء و انار و نوسون و نوری در استان مرکزی در سال ۱۳۶۱-۱۳۶۵

نوع فعالیت	واحد	۱۳۶۱-۶۱	۱۳۶۲	۱۳۶۳	۱۳۶۴	۱۳۶۵	۱۳۶۶
نیالکاری	هکتار	-	۱۵۰	۱۶۰	۵۰	-	-
واکاری	اطه	-	-	-	-	-	-
احداث جزانه و تولید نهال	هکتار	-	۲	۱	-	-	-
تهیه نهال کلدانی	اطه	-	۱۰۰۰۰	۱۰۵۰۰۰	۱۵۰۰۰	-	-
جمع آوری بذر	تن	-	۱/۵	-	-	-	-
بذرپاشی	هکتار	-	۶۰	-	-	-	-
احداث بادشکن	کیلومتر	-	-	-	-	-	-
مرمت بادشکنها	=	-	-	-	-	-	-
احداث جاده ها	=	-	-	-	-	-	-
مرمت جاده ها	=	-	-	-	-	-	-
احداث چاه عمیق و نیمه عمیق	حلقه	-	-	-	-	-	-
احداث مخزن آب	متر - مکعب	-	۳۰۰	-	-	-	-
احداث آبشخور	دستگاه	-	-	۲	-	-	-

ماخذ: اداره کل منابع طبیعی استان مرکزی

جدول ۳۵۶ اقدامات انجام شده در زمینه تثبیت شنهای روان ..... (دنباله)

۱۳۷۱	۱۳۷۰	۱۳۶۹	۱۳۶۸	۱۳۶۷	واحد	نوع فعالیت
۱۳۳۰۰	۱۵۰۰	۳۰۰	۲۰۰	۵۵۰	هکتار	نیبالکاری
۲	۲	۱	۲	-	هکتار	احداث خزانه
۵۰۰	۴۰۰	۱۲۰	۱۲۰	۶۵	هزار امپه	تهیه نیبال کلدانی
۲	۲	-	۲/۲	۱	تن	جمع آوری بذر
۵۰۰	-	۱۰۰	۵۰۰	۵۵۰	هکتار	بذرپاشی
-	-	-	-	-	-	احداث بادشکن
۱۰	۲	-	۲	-	کیلومتر	احداث جاده
-	-	-	-	-	-	مرمت جاده
-	۲	۱	۱	-	حلقه	احداث چاه عمیق
-	-	-	-	-	-	احداث مخزن آب
-	-	-	۱	-	-	احداث ساختمان

ماخذ: اداره کل منابع طبیعی استان مرکزی

جدول ۲۵۷ اقدامات مربوط به آبخیزداری استان مرکزی سالهای (۱۳۶۸ الی ۱۳۷۱)

نوع عملیات	واحد	۱۳۶۸	۱۳۶۹	۱۳۷۰	۱۳۷۱
احداث بانکت	هکتار	۸۰۰	-	۳۷۰	-
بذرکاری و بذرپاشی	هکتار	-	۲۰۰	۱۵۰۰	-
احداث سد خاکی	مترمکعب	۱۰۹۲۷۰	۴۰۰۰۰	-	-
کانال انحرافی	متر	۴۴۰۰۰	-	-	-
سکو بندی اراضی شیب دار	هکتار	۳۲۵	۳۷۰۰	-	-
مراقبت و آبیاری	هکتار	۱۶	۲۰	-	-
تولید نهال	اطه	۹۵۰۰۰	-	-	-
احداث تراس	هکتار	۱۴۵	-	-	-
تسطیح	هکتار	۹۰	-	-	-
احداث جاده	کیلومتر	۲	-	-	-
نهالکاری	هکتار	۳۰۰	-	۱۰۰	-
احداث خزانه	هکتار	۱	۳	-	-
تهیه پروژه های آبخیزداری	هکتار <sup>ی</sup>	-	۱۰۲۴	-	-
حفاظت قرق	هکتار	-	۲۰۰	۳۰۰۰	-

ماخذ: اداره کل منابع طبیعی استان مرکزی