


جمهوری اسلامی ایران  
سازمان برنامه و بودجه استان آذربایجان غربی  
معاونت آمار اطلاعات

# آمارنامه استان آذربایجان غربی

۱۳۷۱



\* سازمان برنامه و بودجه استان اردبیل - معاونت آمار و اطلاعات  
\* آمارنامه استان اردبیل ۱۳۷۱  
\* تاریخ انتشار: مرداد ۱۳۷۲  
\* چاپخانه: مرکز آمار ایران



کتابخانه مرکز آمار ایران

شماره ۱۳۱۳ / ۱۴۳۰ ..

۱۳۷۲ / ۹۱ ۲ ۶

فهرست منابع

ردیف	عنوان
	پیشگفتار
	مقدمه اختصاری
	نقشه استان
۱۷	فصل اول - خصوصیات جغرافیایی و اقلیمی
۱۸	مشخصات جغرافیایی و اقلیمی
۱۹	تقسیمات جغرافیایی
۲۰	اوضاع جوی
۲۲	فصل دوم - خصوصیات اجتماعی و نفوس
۲۴	جمعیت
۲۴	وقایع چهارگانه
۲۵	جوبندگان کار
۲۷	فصل سوم - آموزش
۲۹	آموزش کودکان استثنایی
۴۱	آموزش عمومی متوسطه
۴۶	آموزش تربیت معلم
۴۷	آموزش عالی
۴۹	سخت سواد آموزی
۵۲	تربیت بدنی
۵۷	فصل چهارم - بهداشت و درمان
۵۸	امکانات بهداشتی و درمانی
۵۸	بزرگان و دستاویزگان

فهرست مستدرجات

صفحه	عنوان
۶۴	بیماریهای واگیر
۶۶	واکسیناسیون
۶۸	مبارزه با بیماریهای مالاریا
۷۰	برداشت محیط
۷۰	بیمه های درمانی
۷۲	فصل پنجم - بهزیستی
۷۴	حما و ارهای تحت حمایت
۷۴	کمک به حما و ارهای تحت پوشش
	پذیرفته شدگان و مرجع شدگان برای اخذ
۷۵	تواضعی
۷۷	فصل ششم - امور قضایی
۷۸	ثبت اسناد
۷۹	فوتبای غیر طبیعی که از آن شده
۸۲	سیر و های استقامی
۸۷	فصل هفتم - شرکت های تعاونی
۸۸	شرکت های تعاونی غیر کارگری
۹۱	شرکت های تعاونی کارگری
۹۲	شرکت های تعاونی سرو و ستاشی
۹۳	شرکت های تعاونی تحت پوشش مراکز گسترش
۹۵	فصل هشتم - ارشاد اسلامی - اوقات فراغت و زیارت
۹۶	موزه و کتابخانه
۹۷	بیمه و تاتر
۱۰۰	موقوفات

فهرست مستدرجات

صفحه	عنوان
۱۰۰	هجاج و دیگر زوار
۱۰۲	عزیمه های اعور خیریه
۱۰۳	فصل سوم - کشاورزی
۱۰۴	سطح کاشت و تولید و عملکرد
۱۲۱	ماشین آلات
۱۲۲	مباحث و ظرفیت مزارع
۱۲۲	مباحث جنگلکاری
	اندامات انجام شده در زمینه
۱۲۳	آبچیزیاری
۱۲۴	تعداد و سطح و ام کشاورزی
۱۲۶	کشاوردام
۱۳۶	تولید لبنی
۱۳۷	فصل دهم - قند و شکر - دخانیات
۱۳۸	توزیع قند و شکر
۱۳۹	توزیع سیگار، تنوتون و تنباکو
۱۴۲	فصل یازدهم - معدن - بوخت، انرژی - آب
۱۴۲	معدن
۱۴۵	برق
۱۴۸	بوخت
۱۴۹	آب
۱۵۳	فصل دوازدهم - محاسبات و ارتباطات
۱۵۴	مداوسینا
۱۵۵	پست

فهرست مستدرجات

صفحه	موضوع
۱۵۷	تلفن
۱۶۱	فعل سیزدهم - راهها و حمل و نقل
۱۶۲	راه
۱۶۲	هواپیمایی
۱۶۳	فعل چهاردهم - بیمه، بانک، مالیات و شهرداری
۱۶۴	بیمه
۱۶۸	بانک
۱۹۰	مالیات
۱۹۲	درآمد و هزینه شهرداریها
۲۰۳	فعل پانزدهم - سرمایه گذاری، ساختمان
۲۰۴	ساختمان
۲۰۹	بروایه های اجتماعی
۲۱۲	سرمایه گذاری
۲۲۵	فعل شانزدهم
۲۲۶	کمیته امداد
۲۲۸	بسیاد عسکر
۲۳۰	زمین شهری
۲۳۷	جهاد سازندگی







۱۳۳۱  
۴۵۷۰۲  
۱۳۳۱  
۱۰۵  
/ ۵۹۹۶۴

نقشه استانی ایران: ۱۳۷۱



مرکز استان ایران

این نقشه از نظر مرزهای بین‌المللی مشابیهت ندارد

۷۹۳۸

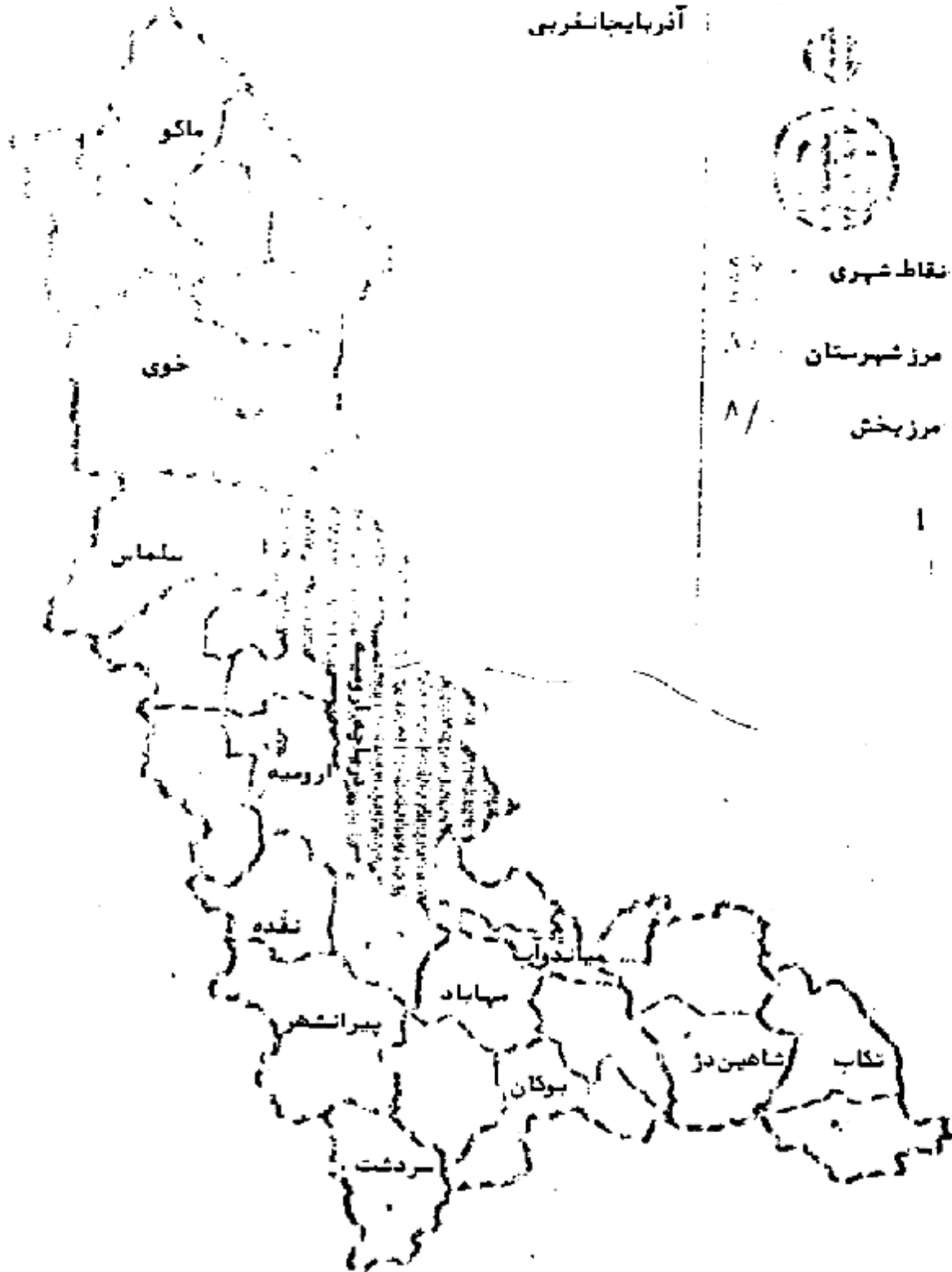
استان  
آذربایجان غربی




نقاط شهری

مرکز شهرستان

مرز بخش





سرگودھا

میرپور

میرپور


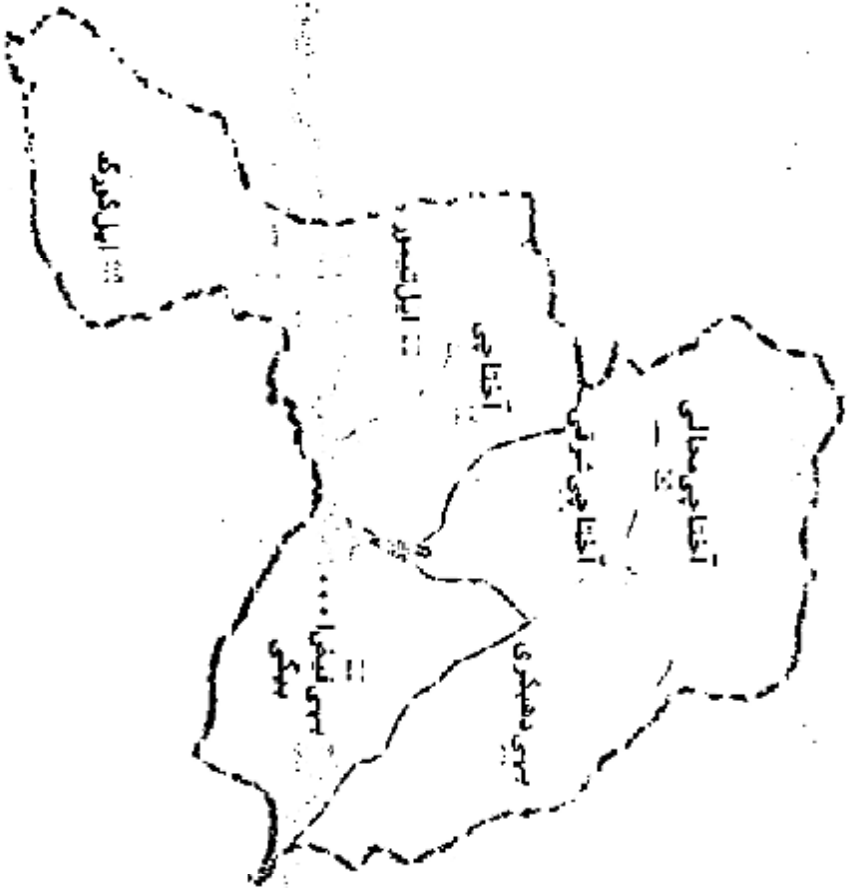
میرپور

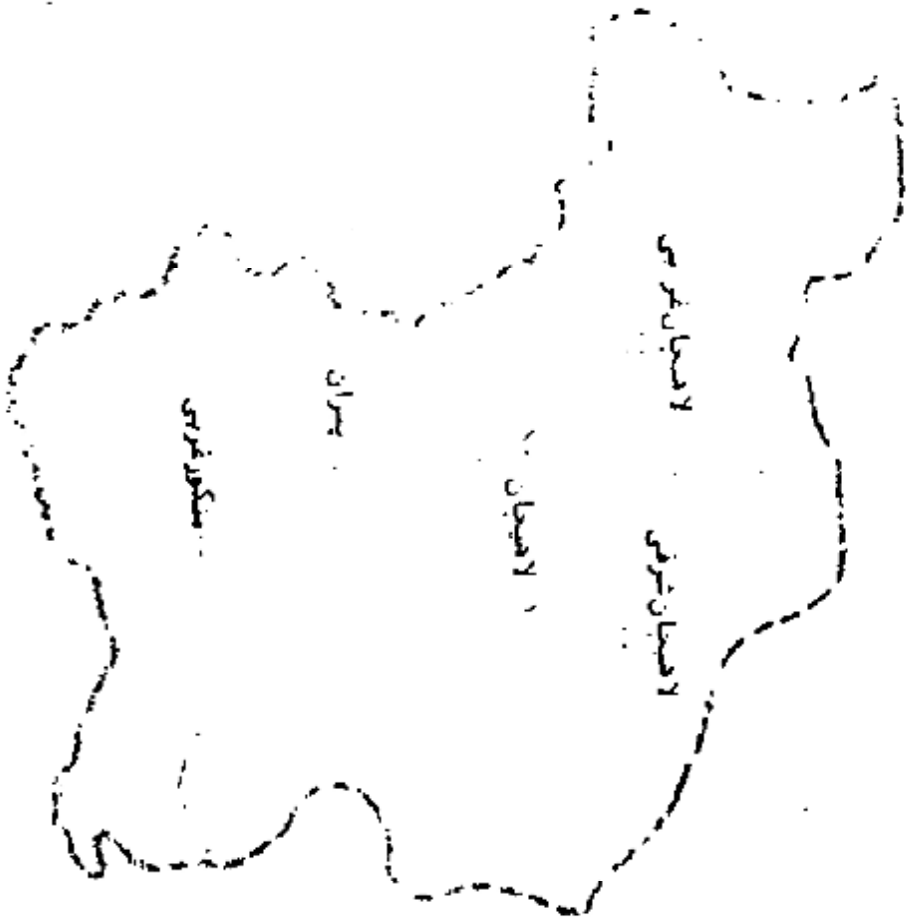
میرپور





Figure 1: Map of the study area





مرکز شهرستان **مرز**

مرز **پیش**

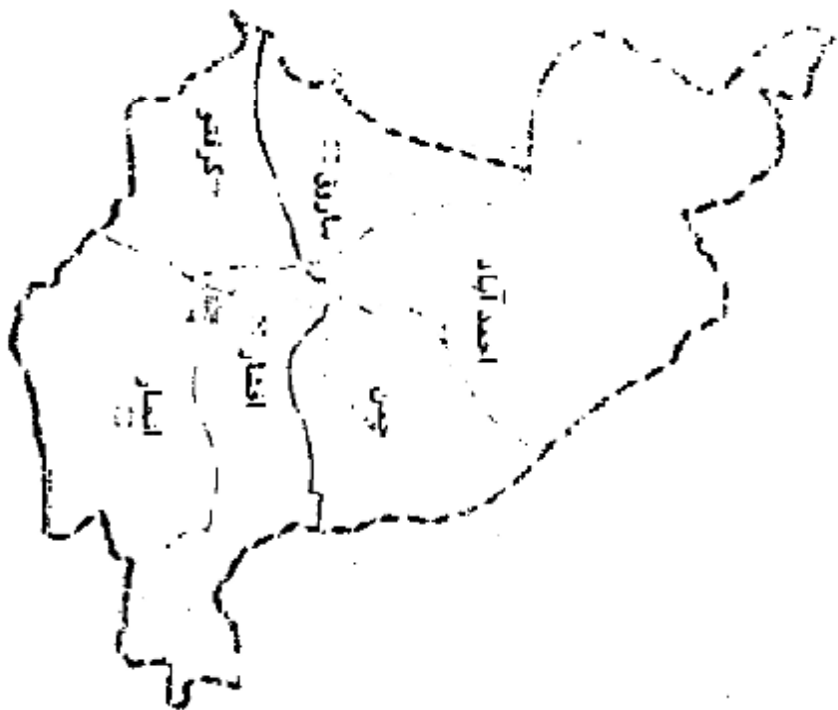
مرز **دهستان**

نقاط شهری **۱۳۳۱**

مرکز **دهستان**



# REGIONAL INFRASTRUCTURE



مردان و ستان N

مردان و ستان N




مردان و ستان

مردان و ستان

مردان و ستان







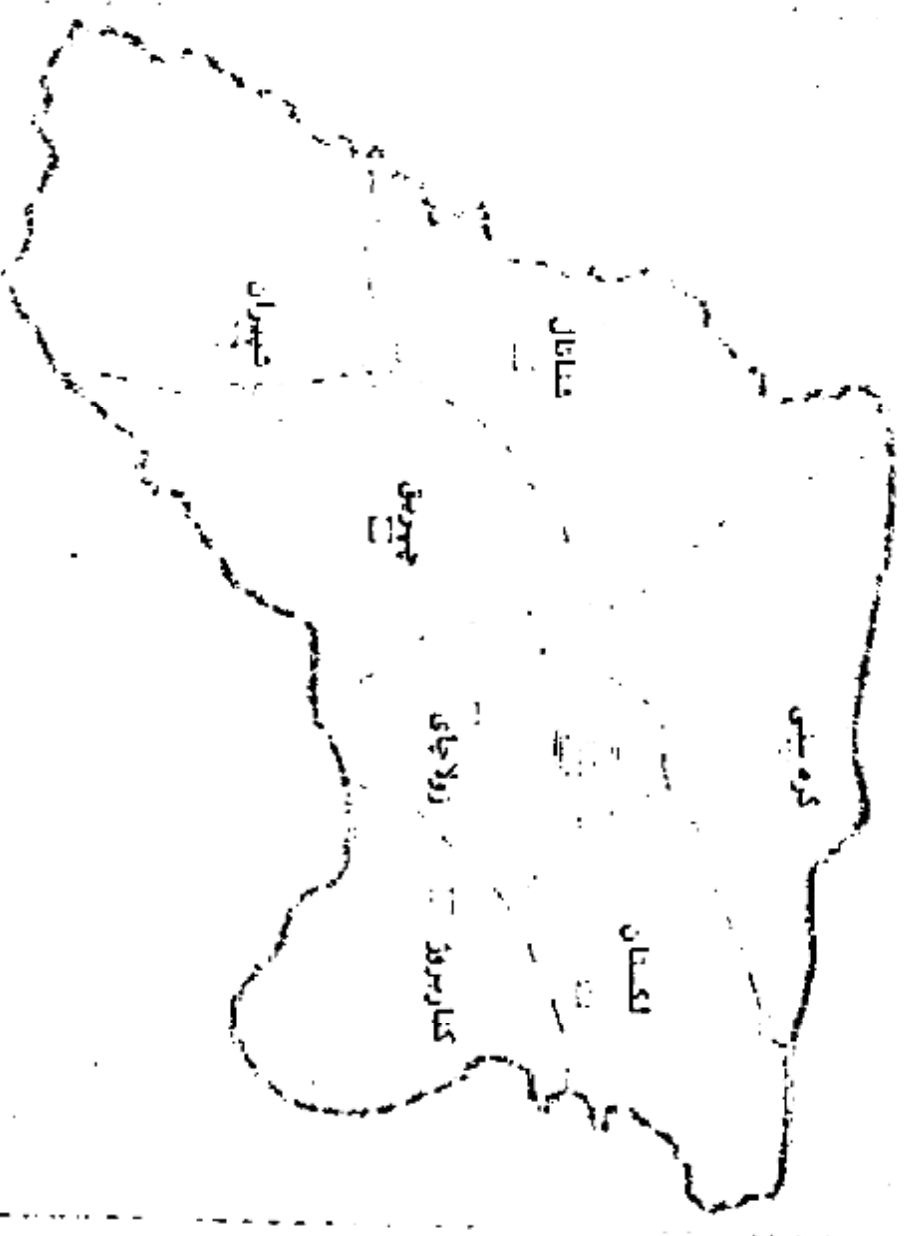
# LANDSCAPE STRUCTURE



A legend and orientation section containing the following elements:

- A circular logo with Persian text: 'وزارت جهاد کشاورزی' (Ministry of Jihad for Agriculture).
- A north arrow labeled 'N'.
- Text labels: 'مرز شهرستان' (County Border), 'مرز بخش' (District Border), 'مرز دهستان' (Dehestan Border), 'نقاط شهری' (Urban Points), and 'مرکز دهستان' (Dehestan Center).
- A small map showing the location of the main map area within a larger regional context.

# GENERAL DESCRIPTION



مرکز اسناد و کتابخانه ملی

مرکز اسناد

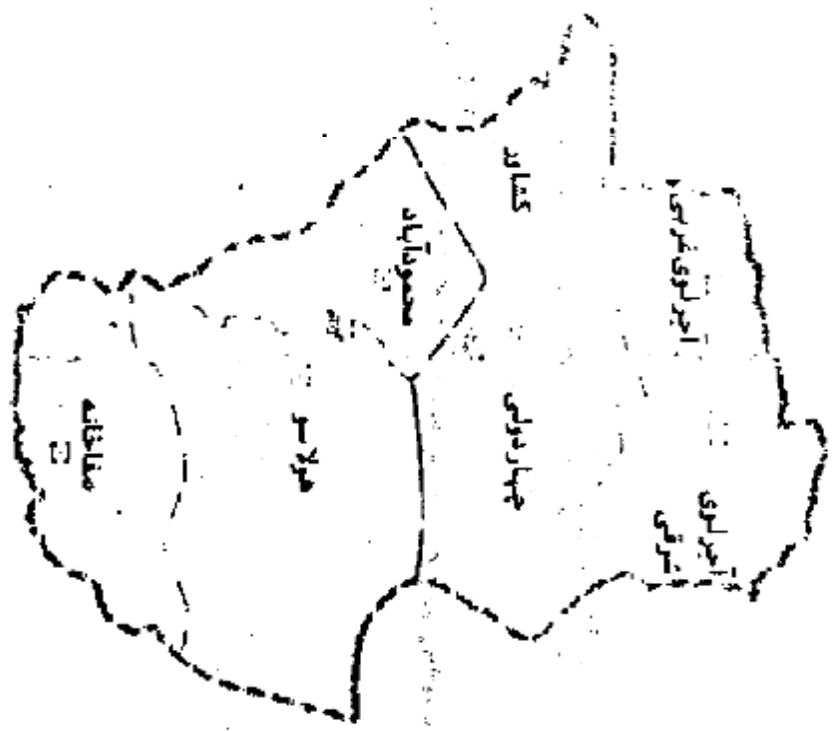
مرکز اسناد

تفاسط شهری

مرکز اسناد



تاریخچه و جغرافیه استان خراسان شمالی



مرکز شهرستان ۸۷

مرز بهخش

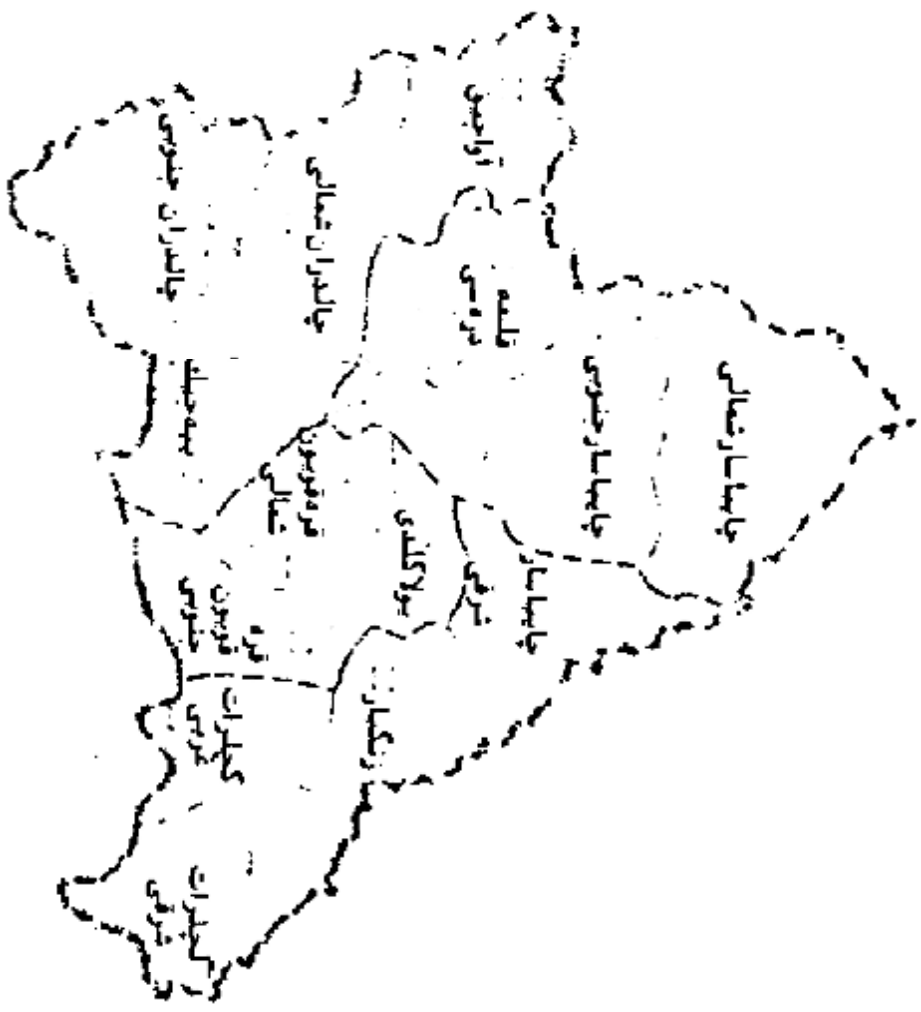
مرکز دهستان

نقاط شهری

مرکز دهستان



ایالت مرز در استان آذربایجان شرقی



مرز شهرستان ۸۷

مرز بخش


مرز دهستان

نقاط شهری ۱۳۸۵

مرکز دهستان



# HYDABAD PERFECTION



مرکز دہستان / م

مرکز پختی

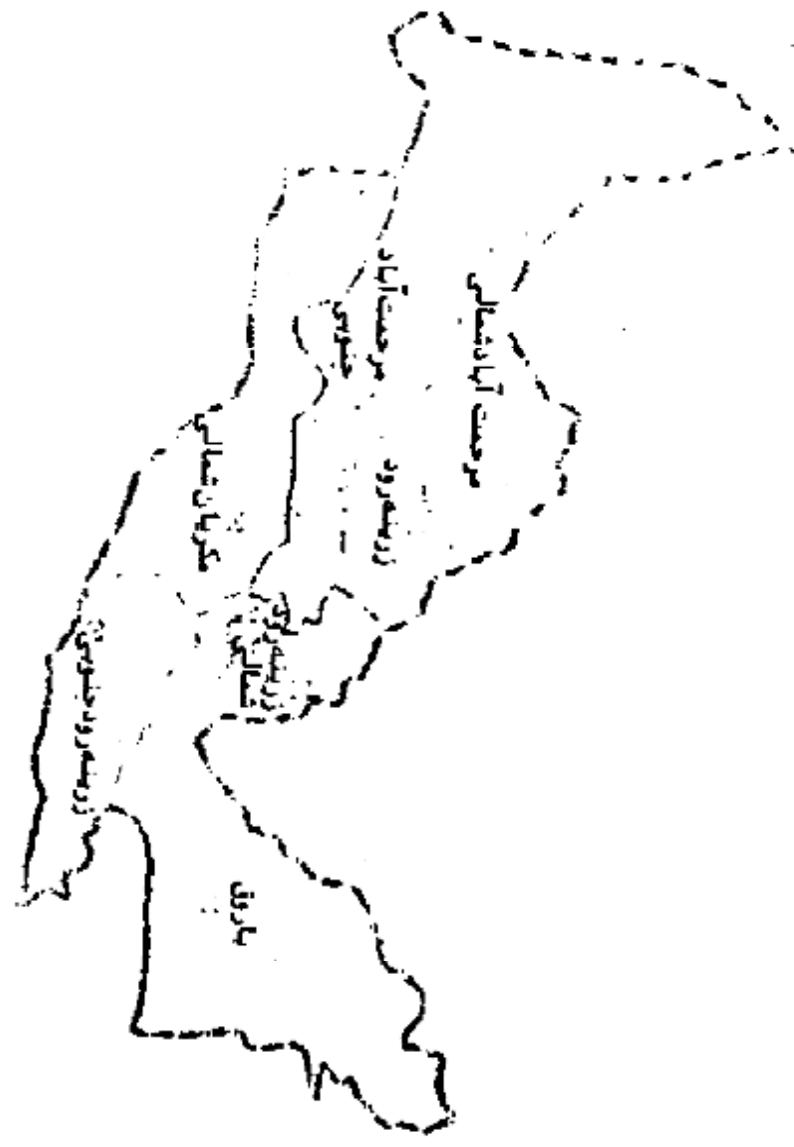
مرکز دہستان

نقاط شهری

مرکز دہستان



مركز شهرستان مرودشت




مرکز شهرستان

مرودشت

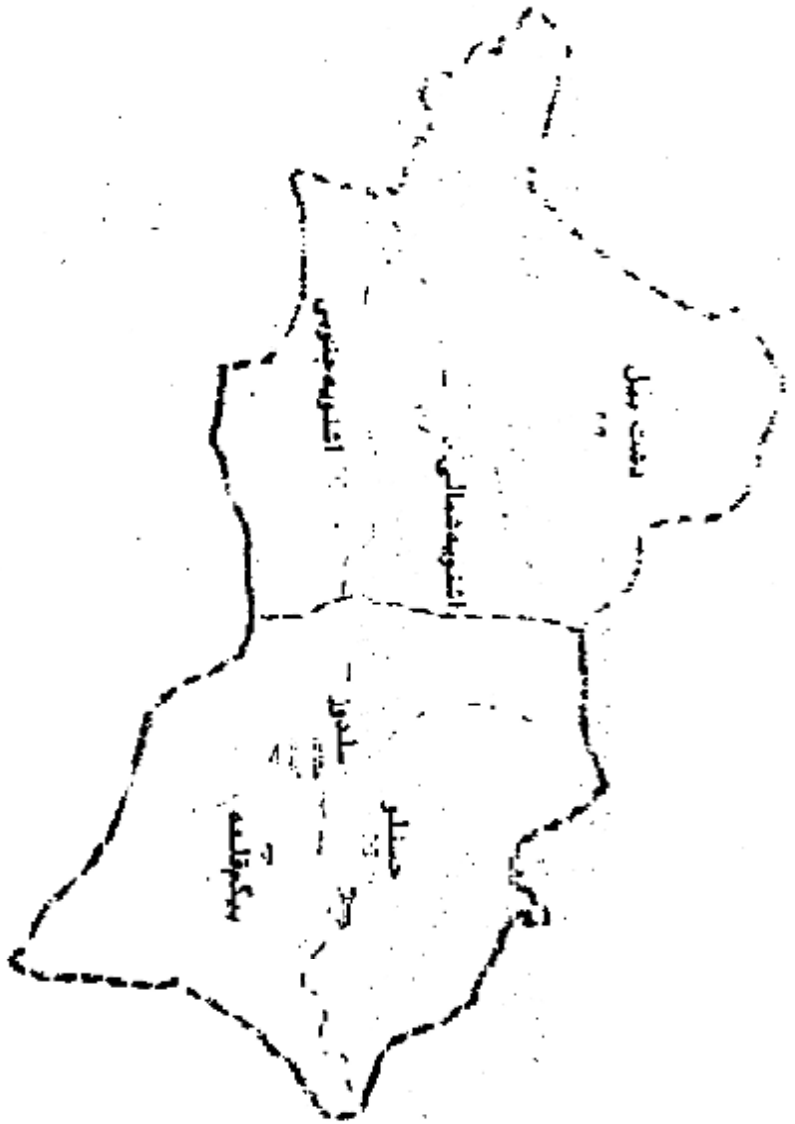
مرودشت

مرودشت

مرکز شهرستان



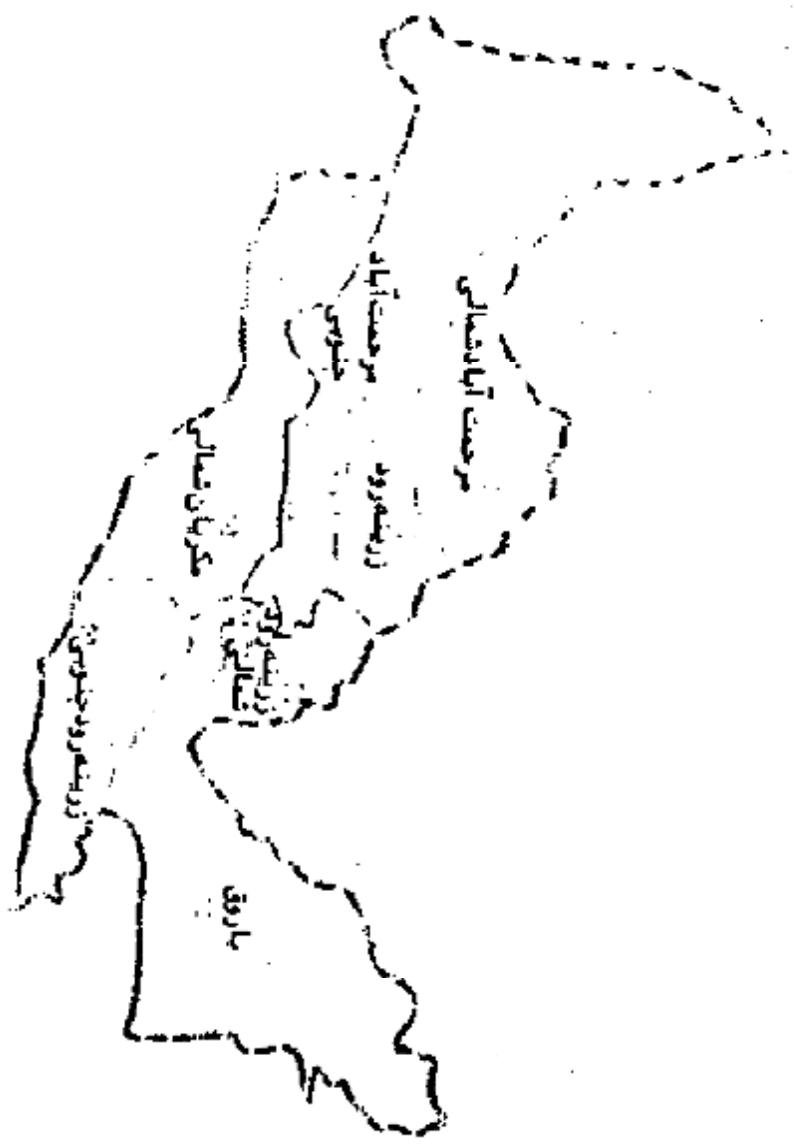
# INDUSTRIAL INFRASTRUCTURE



- N: National Highway
- PH: Provincial Highway
- DH: District Highway
- CC: Capital City



کتابخانه و مرکز اسناد سازمان اسناد و کتابخانه ملی جمهوری اسلامی ایران



مرکز شهرستان *N*

مرکز بخش *N*

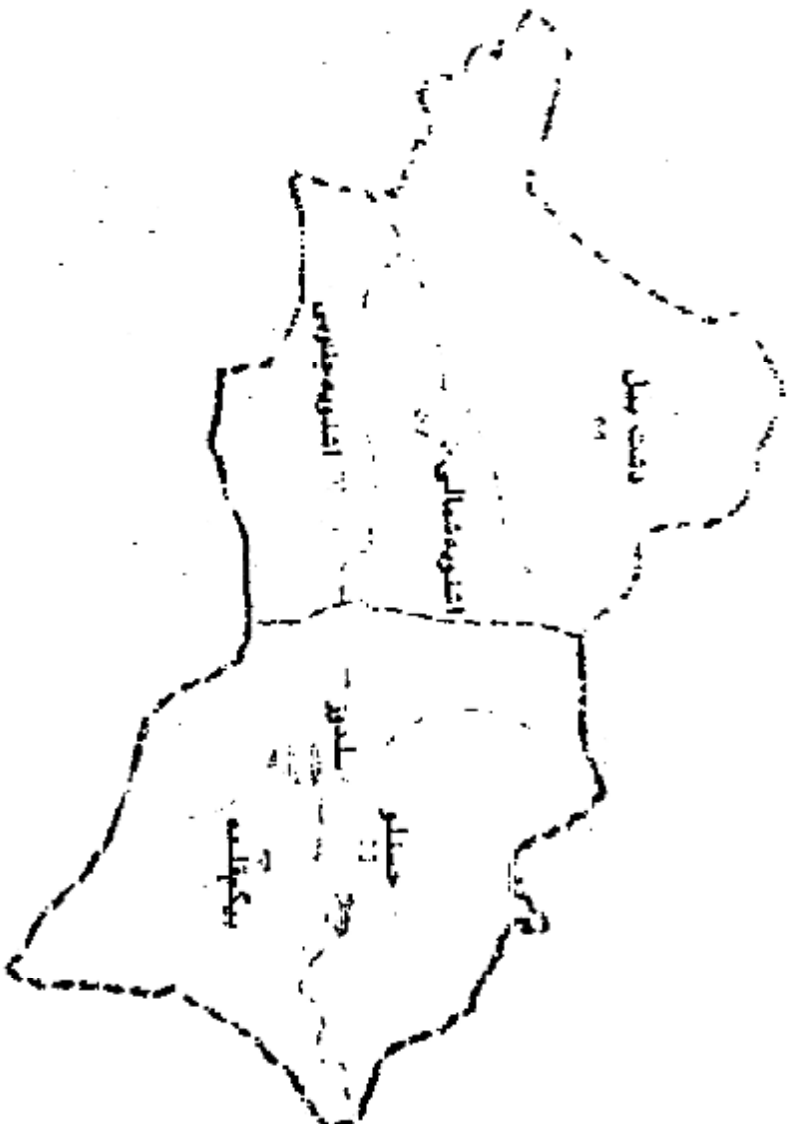
مرکز دهستان *N*



نقاط شهری *N*

مرکز دهستان *N*



PROVINCE OF MERKATOURGE




مرکز شهرستان / مرکز


مرکز بخش

مرکز دهستان

نقاط شهری

مرکز دهستان





# فصل اول

## خصوصیات جغرافیائی و اقلیمی

# شهرهای استان


## شهرستان مرگ

تقسیمات جدید ایالتی استان ۱۳۷۰

شهرستان	شهر	بخش	دهستان
کل استان	۲۰	۲۶	۳۲
ارومیه	۱	۵	۲۰
بوکان	۱	۲	۷
پیرانشهر	۱	۱	۵
تکاب	۱	۲	۶
خوی	۲	۲	۱۲
سردشت	۱	۱	۶
سلماس	۲	۱	۷
شاهیندژ	۱	۲	۷
ماکو	۲	۲	۱۲
میاباد	۱	۲	۵
میاندوآب	۱	۲	۸
نقده	۲	۲	۶

منبع: مرکز آمار ایران

### جمعیت شهرستانهای استان در سال ۱۳۷۰



منبع: مرکز آمار ایران

طول و عرض جغرافیایی  
مشخصات جغرافیایی شهرهای استان

شهرستان شهر	طول شرقی		عرض شمالی	
	درجه	دقیقه	درجه	دقیقه
شهرستان ارومیه	۴۵	۴	۳۷	۲۲
شهرستان بوکان	۴۶	۱۲	۳۶	۳۲
شهرستان پیرانشهر	۴۵	۸	۳۶	۳۲
شهرستان تکاب	۳۷	۷	۳۶	۲۴
شهرستان خوی	۴۴	۵۸	۳۸	۳۲
شهرستان قروه ضیاءالدین	۵۲	۷	۳۸	۵۲
شهرستان قیرمق	۴۴	۵۰	۳۸	۳۵
شهرستان سردشت	۴۵	۲۱	۳۶	۷
شهرستان سلماس	۴۴	۳۶	۳۸	۱۱
شهرستان تازه شیز	۴۴	۳۶	۳۸	۷
شهرستان شاهیندژ	۴۶	۲۱	۳۵	۲۷
شهرستان ماکو	۴۲	۲۱	۳۹	۱۸
شهرستان پادشاه	۴۵	۴	۳۷	۲
شهرستان سیه چشمه	۴۴	۲۲	۳۹	۲
شهرستان شوط	۴۵	۴	۳۹	۲۱
شهرستان میاندوآب	۴۵	۲۲	۳۶	۳۶
شهرستان میاندوآب	۴۶	۶	۳۶	۵۸
شهرستان نقده	۴۵	۲۲	۳۶	۵۷
شهرستان اشنویه	۴۵	۷	۳۷	۴
شهرستان ممینار	۴۵	۲۲	۳۶	۵۹

مأخذ: مرکز آمار ایران

طول جغرافیایی:

طول جغرافیایی عبارت از فاصله نصف النهار هر نقطه نسبت به نصف النهار گرینویچ است چون کشور ایران در شرق نصف النهار مبدأ قرار دارد لذا طولهای جغرافیایی کلیه نقاط ایران طول شرقی است.

عرض جغرافیایی:

فاصله هر نقطه را از خط استوا بر حسب درجه عرض آن نقطه گویند چون کشور ایران در نیمکره شمالی خط استوا قرار گرفته است لذا تمامی درجات عرضی نقاط ایران در عرض شمالی قرار دارد.

درجه حرارت (سانتیگراد)					مستطاع	
معدل	معدل حد اکثر	معدل حد اقل	معدل متوسط	معدل حد اکثر مطلق		
۱۳.۲	۱۶	۲۲.۰	-۲.۲	۲۲.۰	فروردین	
۱۵.۶	۵۸	۲۰.۸	-۰.۶	۲۰.۸	اردیبهشت	
۲۲.۹	۱۱.۰	۲۷.۰	۳.۲	۲۷.۰	خرداد	
۲۸.۵	۱۳.۳	۳۳.۸	۹.۸	۳۳.۸	تیر	
۲۸.۵	۱۵.۵	۳۳.۸	۱۲.۰	۳۳.۸	مرداد	
۲۶.۳	۱۱.۳	۳۳.۰	۶.۶	۳۳.۰	شهریور	
۳۰.۹	۵.۹	۳۸.۸	۱.۳	۳۸.۸	مهر	
۱۵.۸	۲.۷	۲۳.۲	-۱.۰	۲۳.۲	آبان	
۵.۶	-۲.۲	۱۲.۰	-۹.۰	۱۲.۰	آذر	
-۰.۳	-۸.۲	۶.۲	-۱۵.۸	۶.۲	دی	
۱.۱	-۸.۲	۸.۵	-۱۵.۰	۸.۵	بهمن	
۲.۸	-۶.۷	۱۱.۰	-۱۰.۲	۱۱.۰	اسفند	


دندانها و اوضاع جوی شهر ارومیه .....

میزان بارندگی (میلیمتر)	رطوبت نسبی (درصد)			معدل حد اکثر	معدل حد اقل	مستطاع	
	معدل ساعت	معدل ساعت	معدل ساعت				
۶۸.۸	۵۱	۷۷	۲۱	۹۸	۲۱	فروردین	
۱۰۸.۰	۵۶	۸۲	۲۵	۸	۲۵	اردیبهشت	
۱۹.۶	۳۹	۸۲	۲۷	۹۷	۲۷	خرداد	
۱.۰	۳۸	۶۶	۱۳	۸۶	۱۳	تیر	
۶.۲	۳۰	۶۱	۲۰	۸۶	۲۰	مرداد	
۰.۰	۳۳	۵۹	۱۸	۷۸	۱۸	شهریور	
۰.۰	۳۲	۶۳	۱۶	۸۵	۱۶	مهر	
۲۲.۲	۲۶	۷۶	۱۹	۹۹	۱۹	آبان	
۳۵.۸	۶۲	۸۱	۲۳	۱۰۰	۲۳	آذر	
۲۷.۶	۶۲	۷۶	۲۵	۹۸	۲۵	دی	
۳۳.۲	۶۸	۸۵	۲۳	۹۹	۲۳	بهمن	
۸۲.۳	۶۲	۸۰	۲۸	۹۹	۲۸	اسفند	

ماه	مداکثر بارندگی در یک روز	تعداد روزهای پهنندان	مداکثر سرعت وزش باد	
			تعداد روز	سرعت (متر بر ثانیه)
فروردین	۲۵.۱	۱۰	۱	۱۷
اردیبهشت	۲۶.۶	۲	۱	۱۹
خرداد	۶.۵	۰	۱	۱۳
تیر	۶.۰	۰	۱	۸
مرداد	۵.۲	۰	۲	۸
شهریور	۰.۰	۰	۱	۱۸
مهر	۰.۰	۰	۱	۲۵
آبان	۱۰.۲	۲	۱	۱۵
آذر	۱۹.۲	۲۷	۱	۱۸
دی	۲۰.۷	۳۰	۱	۸
بهمن	۲۲.۲	۲۹	۱	۹
اسفند	۲۶.۰	۲۸	۱	۸

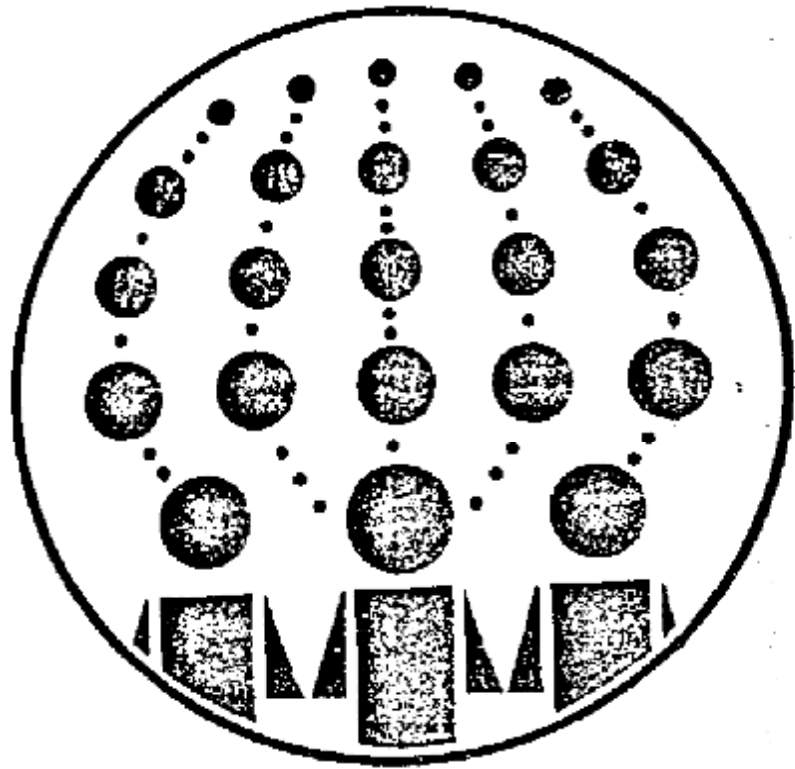
مآخذ: سازمان هواشناسی کل کشور

مداکثر و حداقل عطلق درجه حرارت شهر ارومیه بر حسب ماه در سال ۱۳۷۱



مآخذ: سازمان هواشناسی کل کشور

کتابخانه مرکز آمار ایران  
شماره ۱۱۱۱



جمیت

فصل دوم



شماره آبادیهای شهرستانهای استان ۱۳۷۰

شهرستان	صح	دارای سگه	تالی از سگه
کل استان	۲۹۶۷	۲۸۷۰	۹۷
ارومیه	۶۲۵	۶۱۹	۶
بوکان	۱۸۲	۱۸۲	۱
پیرانشهر	۱۳۸	۱۲۷	۱۱
تکاب	۱۰۲	۱۰۲	۲
خوی	۲۹۹	۲۸۹	۱۰
سردشت	۲۶۲	۲۵۲	۹
سلماس	۱۵۶	۱۵۲	۴
شاهیندژ	۲۰۴	۲۰۵	۱
ماکو	۲۵۸	۲۲۸	۳۰
میاندوآب	۱۹۸	۱۹۱	۷
نقده	۱۵۲	۱۳۹	۱۳
	۱۷۵	۱۵۰	۲۵

منابع: معاونت آمار و اطلاعات سازمان برنامه و بودجه آذربایجان غربی

مساحت و جمعیت شهرستانهای استان ۱۳۷۰

شهرستان	مساحت (کیلومتر مربع)	جمعیت	تراکم نسبی (تفرد در کیلومتر مربع)
کل استان	۲۷۴۶۶	۲۲۸۳۲۰۸	۶۱
ارومیه	۵۲۵۱	۶۲۳۳۳۲	۱۲۰
بوکان	۲۳۵۱	۱۵۲۵۱۸	۶۴
پیرانشهر	۲۲۹۲	۷۵۰۰۳	۳۳
تکاب	۲۵۲۲	۹۰۸۲۸	۳۶
خوی	۵۵۴۸	۲۰۱۸۹۹	۵۴
سردشت	۱۳۱۱	۹۰۰۰	۶۴
سلماس	۲۵۳۳	۱۳۱۳۱۸	۵۶
شاهیندژ	۲۸۲۹	۹۹۹۰۷	۳۵
ماکو	۶۲۰	۱۸۹۱۸۵	۳۰
میاندوآب	۲۵۹۱	۱۶۰۹۲۹	۶۲
نقده	۱۳۹۵	۱۸۸۷۲۷	۱۳۶
	۲۲۱۰	۱۵۱۶۱۲	۷۳

منابع: معاونت آمار و اطلاعات سازمان برنامه و بودجه آذربایجان غربی

جمعیت شهرستانهای استان با تفکیک شهر و روستا، ۱۳۷۰

شهرستان	کل جمعیت	جمعیت شهری	جمعیت روستایی
کل استان	۲۲۸۳۲۰۸	۱۰۸۳۳۳۵	۱۲۰۰۹۷۳
ارومیه	۵۲۳۳۳۲	۳۵۷۳۹۹	۱۶۵۹۳۳
برکان	۱۵۳۵۱۸	۸۳۳۰۱	۷۰۲۱۱۷
پیرانشهر	۷۵۰۰۳	۳۵۳۵۳	۳۹۶۵۰
تکاب	۹۰۸۳۸	۳۸۵۰۰	۵۲۳۳۸
خوی	۳۰۱۸۹۹	۱۶۳۳۸۳	۱۳۸۵۱۶
سردشت	۹۰۱۰۰	۳۳۳۳۳	۵۶۷۶۷
سلماس	۱۳۳۳۱۸	۶۳۳۳۳	۷۰۰۰۰
شاهیندرز	۹۹۹۰۷	۳۳۳۳۳	۶۶۵۷۴
ماکو	۱۸۹۱۸۵	۶۰۰۰۰	۱۲۹۱۸۵
میاندوآب	۱۶۰۰۳۹	۸۱۸۸۷	۷۸۱۵۲
نقده	۱۸۸۷۳۷	۷۳۳۳۳	۱۱۵۴۰۴

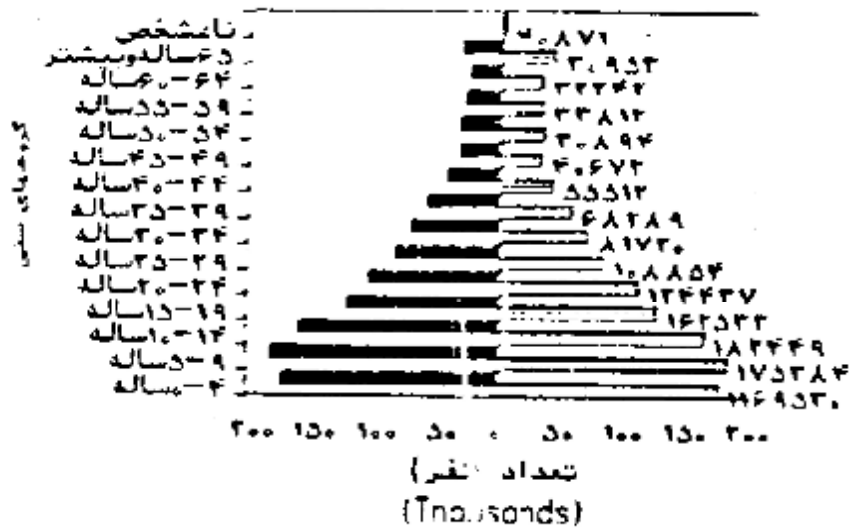
منبع: مرکز آمار ایران - نتایج عمومی آمارگیری جاری جمعیت، ۱۳۷۰

جمعیت شهرستانهای استان به تفکیک مرد و زن، ۱۳۷۰

شهرستان	کل جمعیت		مرد	زن	نسبت جنس
	تعداد	درصد			
کل استان	۲۲۸۳۲۰۸	۱۰۰	۱۱۶۹۵۳۰	۱۱۳۳۳۷۸	۱۰۵
ارومیه	۵۲۳۳۳۲	۲۸	۲۳۳۳۳۳	۲۹۰۰۰۰	۱۰۵
برکان	۱۵۳۵۱۸	۷	۷۷۹۰۷	۷۵۶۱۱	۱۰۶
پیرانشهر	۷۵۰۰۳	۳	۳۸۰۰۳	۳۷۰۰۰	۱۰۳
تکاب	۹۰۸۳۸	۳	۴۵۳۳۳	۴۵۵۰۵	۱۰۵
خوی	۳۰۱۸۹۹	۱۲	۱۵۳۳۳۳	۱۴۸۵۶۶	۱۰۳
سردشت	۹۰۱۰۰	۳	۳۳۳۳۳	۵۶۷۶۷	۱۰۵
سلماس	۱۳۳۳۱۸	۶	۶۳۳۳۳	۷۰۰۰۰	۱۰۷
شاهیندرز	۹۹۹۰۷	۳	۵۱۳۳۳	۴۸۵۷۴	۱۰۴
ماکو	۱۸۹۱۸۵	۸	۹۳۳۳۳	۹۵۸۵۲	۱۰۷
میاندوآب	۱۶۰۰۳۹	۷	۸۱۸۸۷	۷۸۱۵۲	۱۰۶
نقده	۱۸۸۷۳۷	۷	۸۷۳۳۳	۱۰۱۴۰۴	۱۰۳

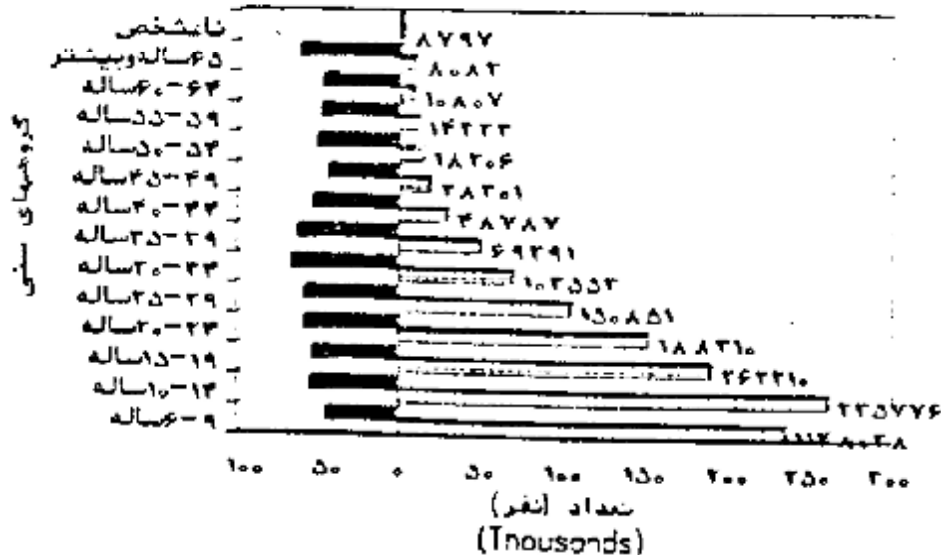
منبع: مرکز آمار ایران - نتایج عمومی آمارگیری جاری جمعیت، ۱۳۷۰

توزیع سنی جمعیت استان در سال ۱۳۷۰



منبع: مرکز آمار ایران - نتایج عمومی آمارگیری سالی جمعیت ۱۳۷۰

جمعیت ۶ ساله و بالاتر گروههای سنی و وضع سواد در سال ۱۳۷۰



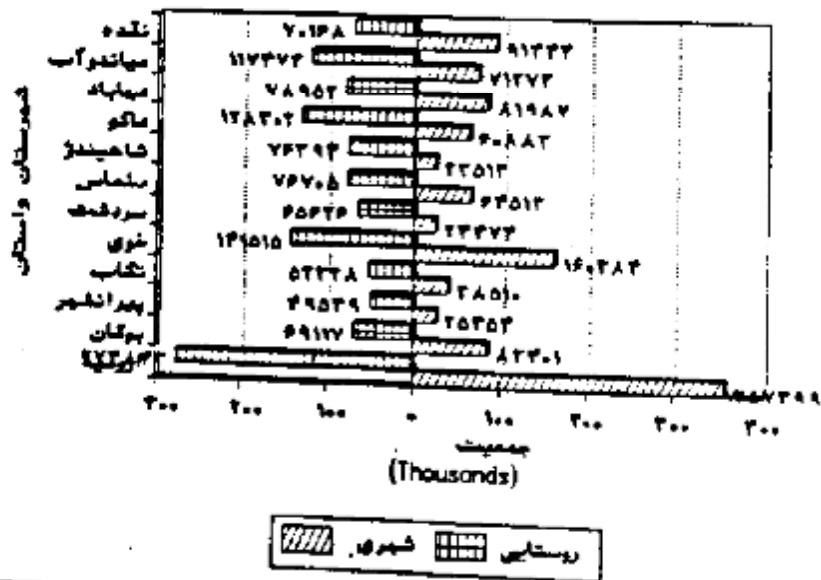
منبع: مرکز آمار ایران - نتایج عمومی آمارگیری سالی جمعیت ۱۳۷۰

جمعیت شهرستانهای استان به تفکیک مناطق شهری و روستایی - ۱۳۷۰

شهرستان	کل جمعیت	مناطق شهری		مناطق روستایی	
		نفر	نفر	نفر	نفر
کل استان	۲۲۸۲۲۰۸	۵۵۵۲۴۸	۵۲۷۹۹۷	۱۶۲۲۸۲	۵۸۶۶۹۱
ارومیه	۵۲۲۲۲۲	۱۸۲۸۰۸	۱۷۲۵۹۱	۱۲۹۵۲۲	۳۹۲۷۰۹
پوکان	۵۲۳۵۱۸	۲۲۲۸۷	۲۸۱۲	۲۵۴۶۹	۲۲۲۲۴۷
پیرانشهر	۷۵۰۰۲	۱۲۵۸۰	۱۲۸۷۲	۲۵۴۲۲	۲۲۱۲۰
تکاب	۹۰۵۲۸	۱۹۲۸۹	۱۹۱۲۱	۲۷۰۲۵	۲۵۲۹۲
خوی	۲۰۱۸۹۹	۱۲۶۵۰	۷۷۷۲۲	۷۵۰۲۲	۲۱۹۹۵۲
سردشت	۹۰۸۰۰	۱۳۲۱۲	۱۲۰۶۰	۲۲۲۴۰	۲۲۲۸۰
سلماس	۱۳۱۲۱۸	۲۲۱۲۸	۲۱۲۸۵	۲۹۱۷۲	۲۷۵۲۲
شاهیندژ	۹۹۹۰۷	۱۲۰۲۲	۱۱۲۵۰	۲۹۵۸۲	۲۶۸۰۸
ماکو	۱۸۹۹۸۵	۲۱۳۵۹	۲۹۵۲۲	۲۶۹۸۸	۲۲۲۱۲
میانه	۱۶۰۹۲۹	۲۲۰۰۷	۲۹۹۸۰	۲۱۲۲۱	۲۷۷۲۱
میاندوآب	۱۸۸۷۳۷	۲۲۹۹۰	۲۲۰۸۲	۲۱۱۹۵	۲۲۲۷۹
نقده	۱۶۵۶۱۲	۲۵۲۷۲	۲۲۹۷۱	۲۵۵۶۹	۲۲۵۶۹

منابع: معاونت آمار و اطلاعات سازمان برنامه و بودجه آذربایجان غربی

جمعیت شهری و روستایی شهرستانهای استان در سال ۱۳۷۰



منابع: معاونت آمار و اطلاعات سازمان برنامه و بودجه آذربایجان غربی

بیت استان برحسب گروههای سنی به تفکیک جنس ۱۳۷۰

گروههای سنی	کل جمعیت		مرد	زن	نسبت جنسی
	تعداد	درصد			
جمع	۲۲۸۴۲۰۸	۱۰۰	۱۱۶۹۵۲۰	۱۱۱۴۶۷۸	۱۰۵
۰-۴	۲۴۵۲۹۵	۱۰.۷۲	۱۲۵۲۸۲	۱۲۰۰۱۳	۱۰۲
۵-۹	۲۶۱۵۵۹	۱۱.۴۴	۱۳۲۳۳۹	۱۲۹۲۲۰	۱۰۲
۱۰-۱۴	۲۱۷۹۳۷	۹.۵۴	۱۰۲۵۲۲	۱۱۵۴۱۵	۱۰۲
۱۵-۱۹	۲۲۲۱۶۲	۹.۷۲	۱۱۲۲۲۷	۱۱۰۹۳۹	۱۰۲
۲۰-۲۴	۲۱۰۱۱۸	۹.۲۰	۱۰۸۸۵۲	۱۰۱۲۶۶	۱۰۷
۲۵-۲۹	۱۶۱۹۷۵	۷.۰۹	۸۱۷۲۰	۸۰۲۵۶	۱۰۱
۳۰-۳۴	۱۳۶۰۷۲	۵.۹۵	۶۸۲۸۹	۶۷۷۸۳	۱۰۱
۳۵-۳۹	۱۱۱۵۲۹	۴.۸۸	۵۵۵۱۲	۵۶۰۱۷	۹۹
۴۰-۴۴	۸۱۴۸۲	۳.۵۷	۴۰۸۷۲	۴۰۶۱۰	۹۹
۴۵-۴۹	۶۲۳۵۵	۲.۷۲	۳۰۸۹۲	۳۱۴۶۳	۹۸
۵۰-۵۴	۶۵۳۲۸	۲.۸۶	۳۲۸۱۲	۳۲۵۱۶	۹۷
۵۵-۵۹	۵۶۴۶۵	۲.۴۶	۲۷۲۷۲	۲۹۱۹۳	۹۷
۶۰-۶۴	۵۵۱۵۸	۲.۴۱	۲۰۹۵۲	۳۴۲۰۵	۹۸
۶۵-۶۹	۷۱۷۱۱	۳.۱۲	۲۰۸۷۱	۵۰۸۴۰	۱۲۲
۷۰-۷۴	۱۷۴۶	۰.۷۸	۹۰۸	۸۳۸	۱۰۱

محل: مرکز آمار ایران - نتایج عمومی آمارگیری جاری جمعیت ۱۳۷۰

جمعیت استان برحسب گروههای سنی و مناطق شهری و روستایی ۱۳۷۰

گروههای سنی	کل جمعیت	مناطق شهری		مناطق روستایی	
		مرد	زن	مرد	زن
جمع	۲۲۸۴۲۰۸	۵۵۵۲۴۸	۵۲۷۹۸۷	۶۱۲۲۸۲	۵۸۶۶۶۱
۰-۴	۲۴۵۲۹۵	۷۵۲۲۷	۷۲۷۷۹	۹۰۲۸۲	۹۰۰۲۷
۵-۹	۲۶۱۵۵۹	۸۵۲۸۸	۸۲۸۵۰	۹۶۲۶۱	۹۶۲۶۰
۱۰-۱۴	۲۱۷۹۳۷	۷۲۱۵۱	۶۸۵۲۶	۸۴۸۸۸	۸۲۲۸۲
۱۵-۱۹	۲۲۲۱۶۲	۵۲۲۴۰	۵۲۵۶۶	۶۸۰۹۷	۶۵۱۶۱
۲۰-۲۴	۲۱۰۱۱۸	۵۰۲۲۹	۵۰۲۹۸	۵۸۲۲۵	۵۰۷۶۶
۲۵-۲۹	۱۶۱۹۷۵	۲۲۱۶۰	۲۲۴۹۵	۲۷۵۶۰	۲۶۵۶۱
۳۰-۳۴	۱۳۶۰۷۲	۲۸۲۷۰	۲۶۶۰۱	۲۰۰۱۹	۲۱۱۸۲
۳۵-۳۹	۱۱۱۵۲۹	۲۱۴۵۲	۲۰۲۴۰	۲۲۱۶۰	۲۲۶۷۷
۴۰-۴۴	۸۱۴۸۲	۲۱۲۶۵	۱۹۸۲۶	۱۶۳۰۷	۲۰۸۷۶
۴۵-۴۹	۶۲۳۵۵	۱۵۹۵۸	۱۵۲۶۶	۱۶۴۲۵	۱۶۱۱۵
۵۰-۵۴	۶۵۳۲۸	۱۶۰۸۲	۱۴۷۶۲	۱۷۷۲۰	۱۶۷۰۲
۵۵-۵۹	۵۶۴۶۵	۱۵۲۲۷	۱۴۲۰۲	۱۶۸۹۵	۱۶۱۱۹
۶۰-۶۴	۵۵۱۵۸	۱۴۵۲۰	۱۱۶۷۸	۱۷۲۲۲	۱۶۷۶۷
۶۵-۶۹	۷۱۷۱۱	۱۸۳۲۲	۱۵۰۸۵	۲۲۳۳۷	۱۵۷۵۵
۷۰-۷۴	۱۷۴۶	۳۷۵	۲۷۱	۵۲۲	۲۸۷

محل: مرکز آمار ایران - نتایج عمومی آمارگیری جاری جمعیت ۱۳۷۰

جمعیت ساکن در نقاط شهری استان بر حسب گروههای سنی در محل تولد، ۱۳۷۰

شماره	موتولدجای دیگر			موتولددر شهر محل اقامت	گروههای سنی جمع	
	خارج از کشور	آبادی	شهر		جمع	ساله
۲۲۹	۱۲۲۶۷	۲۸۹۲۸۵	۷۵۲۵۲	۷۰۶۰۱۱	۱۰۸۲۲۵۵	جمع
۷۹۶	۶۰۷	۸۰۵۰	۵۷۲۲	۱۲۲۱۹۴	۱۲۹۰۴۴	۲-ساله
۲۵۱	۱۲۹۲	۱۷۲۵۷	۸۵۴۲	۱۲۰۲۲۲	۱۴۸۰۷۸	۹-ساله
۲۰۵	۱۵۰۲	۲۸۷۲۸	۸۱۸۰	۱۰۴۰۵۱	۱۴۱۶۷۷	۱۶-ساله
۱۲۵	۱۸۱۲	۲۹۰۲۲	۸۰۸۱	۶۹۸۴۲	۱۰۸۹۰۶	۱۸-ساله
۱۲۲	۱۳۸۷	۲۵۰۲۰	۹۰۴۴	۵۸۰۴۲	۱۰۰۷۲۷	۲۲-ساله
۱۲۷	۶۷۹	۲۱۷۲۹	۸۱۶۸	۲۶۷۲۲	۸۷۸۵۵	۲۸-ساله
۷۸	۹۲۹	۲۰۵۲۸	۶۶۲۲	۲۶۷۲۲	۷۴۸۷۱	۳۴-ساله
۷۷	۸۴۲	۲۵۹۱۸	۵۲۸۸	۲۸۵۶۸	۶۰۷۹۴	۴۹-ساله
۶۹	۶۵۵	۱۸۱۴۲	۲۸۱۶	۱۸۵۱۸	۴۱۲۰۱	۲۲-۴۰-ساله
۵۰	۲۸۷	۱۲۰۹۱	۲۸۶۸	۱۴۸۰۸	۲۱۲۰۲	۲۸-۳۵-ساله
۶۲	۴۲۲	۱۲۹۵۸	۲۶۶۸	۱۲۷۶۱	۲۰۸۴۲	۵۴-ساله
۶۷	۲۸۶	۱۲۷۸۲	۲۲۵۲	۱۲۲۸۲	۲۸۶۵۱	۵۹-ساله
۲۲	۲۹۰	۱۱۵۴۸	۱۸۰۲	۱۱۲۲۲	۲۵۰۰۸	۶۴-ساله
۵۲	۲۲۰	۱۶۱۸۹	۲۲۵۲	۱۲۲۸۵	۲۲۵۰۹	۵۰-ساله و بیشتر
۶۸	۶۱	۱۵۱	۴۱	۲۶۴	۷۲۴	سایر

مصدر: مرکز آمار ایران، نتایج عمومی آمارگیری جاری جمعیت، ۱۳۷۰

جمعیت ساکن در نقاط روستایی استان بر حسب گروههای سنی در محل تولد، ۱۳۷۰

شماره	موتولدجای دیگر			موتولددر محل اقامت	گروههای سنی جمع	
	خارج از کشور	آبادی	شهر		جمع	ساله
۱۵۶۹	۲۷۵۵	۱۲۲۹۷۵	۱۷۲۱۸	۱۰۲۵۹۵۵	۱۲۰۰۴۷۲	جمع
۶۲۱	۱۱۹۲	۲۹۲۴	۲۲۲۸	۱۸۷۲۶۰	۱۹۶۲۶۸	۲-ساله
۲۲۰	۷۰۲	۷۶۱۱	۲۶۶۱	۱۷۸۸۸۶	۱۹۲۲۹۱	۹-ساله
۱۱۲	۲۹۸۱	۱۵۵۵۵	۲۰۵۲	۱۶۰۲۹۷	۱۷۶۲۰۰	۱۶-ساله
۱۱۲	۲۶۲۰	۱۰۷۷۴	۱۶۲۲	۱۱۸۰۶۲	۱۲۲۲۰۲	۱۸-ساله
۶۶	۲۰۵۲	۱۴۰۸۱	۲۱۶۰	۹۰۹۸۶	۱۰۹۲۲۲	۱۹-ساله
۶۹	۱۶۵۲	۱۴۹۵۵	۱۶۲۰	۵۷۷۹۲	۷۲۰۹۰	۲۲-ساله
۲۰	۱۲۱۶	۱۴۸۲۲	۱۲۵۲	۲۵۶۶۷	۶۱۱۷۸	۲۰-۲۵-ساله
۶۲	۱۲۲۱	۱۱۲۹۵	۸۸۹	۲۶۶۶۴	۵۰۷۱۲	۲۲-ساله
۶۶	۸۲۹	۱۲۲۸	۵۹۲	۲۹۲۵۷	۴۰۲۶۲	۲۸-ساله
۱۷	۶۶۲	۷۰۷۲	۲۲۲	۲۲۸۵۲	۲۱۲۲۸	۲۲-۳۰-ساله
۲۰	۵۲۷	۸۵۱۲	۲۱۸	۲۴۹۷۰	۲۳۴۶۹	۳۰-ساله
۲۸	۲۸۱	۷۶۶۹	۴۶۰	۲۲۵۸۱	۲۰۹۹۹	۵۲-ساله
۱۸	۲۵۸	۷۵۲۲	۲۲۲	۲۱۷۸۲	۲۰۱۲۴	۵۹-ساله
۶۱	۶۲۲	۹۶۲۹	۶۲۹	۲۷۶۶۲	۲۸۱۸۴	۶۴-ساله
۱۲۶	۱۲	۸۸	۱۷	۷۵۵	۱۰۰۰	۵۰-ساله و بیشتر

مصدر: مرکز آمار ایران، نتایج عمومی آمارگیری جاری جمعیت، ۱۳۷۰

جمعیت ۶۰ ساله و بیشتر استان برحسب گروه‌های سنی و وضع فعالیت ۱۳۷۰.

مجموع	بیکار (مویای کار)	شاغل	جمع	گروه‌های سنی
۲۲۴۹۰۰	۷۰۴۴۰	۵۵۱۹۵۸	۱۵۷۷۰۱۲	جمع
۲۲۰۸۱۰	۹۵۴۴	۲۳۲۲۰	۲۳۱۷۹۴	۱۳-۱۰ساله
۸۶۲۲۷	۱۷۹۷۲	۵۵۷۲۸	۲۳۲۱۶۲	۱۹-۱۵ساله
۱۲۴۵۲	۱۸۷۸۶	۸۷۳۱۲	۲۱۰۱۱۸	۲۳-۲۰ساله
۲۳۲۰	۷۹۲۹	۷۷۲۷۲	۱۶۱۹۷۹	۲۹-۲۵ساله
۵۷۰	۲۱۲۷	۶۹۱۲۶	۱۳۶۰۷۲	۳۳-۳۰ساله
۲۲۹	۱۸۹۷	۵۶۵۸۷	۱۱۱۵۲۹	۳۹-۳۵ساله
۱۳۱	۱۳۲۷	۴۰۳۵۸	۸۱۴۸۴	۴۴-۴۰ساله
۹۲	۹۷۰	۲۹۹۵۶	۶۲۳۵۵	۴۹-۳۵ساله
۱۶۴	۱۲۵۸	۳۱۱۲۰	۶۵۳۲۸	۵۴-۵۰ساله
۱۹۰	۱۴۳۵	۴۸۸۰۲	۵۹۶۶۵	۵۹-۵۵ساله
۱۱۸	۱۸۶۴	۲۵۹۱۶	۵۵۱۵۸	۶۴-۶۰ساله
۱۸۶	۴۱۲۹	۲۶۲۶۰	۷۱۷۱۱	۶۵ ساله و بیشتر
۴۷۱	۵۱	۲۵۰	۱۵۰۴	ناشخص

دستگاه جمعیت ۶۰ ساله و بیشتر استان برحسب ..... \*

نوع نشانه	سایر	خانه دار	بازنشسته	گروه‌های سنی
۱۲۲۷۵	۵۲۸۸۸	۵۵۵۵۴۸	۸۹۰۲	جمع
۵۲۹۲	۱۵۲۲۲	۳۳۶۵۰	۰	۱۳-۱۰ساله
۱۸۰۴	۱۱۲۷۹	۶۹۰۴۲	۹۰	۱۹-۱۵ساله
۹۲۶	۵۹۶۶	۸۳۵۷۸	۷۸	۲۳-۲۰ساله
۵۱۲	۱۷۸۶	۷۲۱۶۸	۶۷	۲۹-۲۵ساله
۲۱۵	۹۶۸	۶۱۶۵۴	۸۲	۳۳-۳۰ساله
۲۰۹	۶۲۴	۵۱۸۸۲	۱۰۱	۳۹-۳۵ساله
۱۴۹	۵۲۴	۴۸۸۲۷	۱۳۹	۴۴-۴۰ساله
۱۲۲	۴۸۷	۴۰۴۱۸	۳۹۹	۴۹-۳۵ساله
۱۸۵	۹۳۴	۴۰۵۴۴	۱۱۰۵	۵۴-۵۰ساله
۲۵۷	۱۴۱۲	۲۶۴۱۹	۱۲۲۹	۵۹-۵۵ساله
۴۲۱	۲۸۷۸	۲۳۳۸۵	۱۵۶۶	۶۴-۶۰ساله
۱۶۰۴	۱۰۵۸۸	۲۴۸۹۸	۳۰۴۶	۶۵ ساله و بیشتر
۴۷۷	۱۰۲	۲۸۲	۰	ناشخص

مابعد: مرکز آمار ایران - نتایج عمومی آمارگیری ساری جمعیت ۱۳۷۰.

جمعیت ۶ ساله و بیشتر استان بر حسب گروههای سنی، وضع سواد، ۱۳۷۰.

انظار نشده	بیسواد	بیسواد		گروههای سنی - جمع	
		درصد	تعداد	جمع	
۱۳۳۸	۷۰۳۳۴	۶۲	۱۳۸۰۳۸	۱۸۶۳۷۸۰	جمع
۶۸۱۲	۳۳۶۳۸	۸۲.۰۰	۳۳۵۷۷۶	۳۸۷۵۳۶	۹-۶ساله
۱۱۸۵	۵۳۵۵۲	۸۲.۴۷	۳۶۳۳۸	۳۱۷۹۴۷	۱۳-۹ساله
۵۱۵	۵۳۳۳۹	۷۷.۷۶	۱۸۸۳۸	۳۳۲۱۶۲	۱۹-۱۵ساله
۶۱۶	۵۸۴۵۱	۷۳.۷۹	۳۵۰۸۵	۳۱۰۱۱۸	۲۴-۲۰ساله
۳۰۷	۵۸۱۱۶	۶۳.۹۳	۳۶۵۵۲	۱۶۱۹۷۶	۲۹-۲۵ساله
۳۳۶	۶۶۳۵۶	۵۰.۹۳	۶۸۲۹۱	۱۳۶۰۷۳	۳۴-۳۰ساله
۱۵۰	۶۳۵۹۲	۳۳.۷۴	۳۸۷۸۷	۱۱۱۳۳۹	۳۹-۳۵ساله
۱۱۹	۵۳۰۶۳	۳۳.۷۳	۳۸۲۰۱	۸۱۴۸۹	۴۴-۴۰ساله
۸۲	۳۳۰۶۶	۳۸.۳۰	۱۸۳۰۶	۶۳۳۵۵	۴۹-۴۵ساله
۱۳۸	۵۰۸۳۷	۳۹.۹۳	۱۳۳۳۳	۶۵۳۳۸	۵۴-۵۰ساله
۱۳۲	۳۸۷۱۵	۱۸.۷۱	۱۰۸۰۷	۵۹۶۶۵	۵۹-۵۵ساله
۳۳۳	۳۵۸۳۱	۱۳.۶۵	۸۰۸۲	۵۵۱۵۸	۶۴-۶۰ساله
۱۳۳۵	۶۱۶۶۹	۱۳.۳۷	۸۷۹۷	۷۱۷۱۱	۵ساله و بیشتر
۳۳۶	۵۵۷	بی مفهوم	۷۳۲	۱۷۳۶	نامشخص

مآخذ: مرکز آمار ایران - نتایج عمومی آمارگیری جاری جمعیت، ۱۳۷۰.

جمعیت ۵ساله و بیشتر شهری استان بر حسب گروههای سنی، وضع سواد، ۱۳۷۰.

انظار نشده	بیسواد	بیسواد		گروههای سنی - جمع	
		درصد	تعداد	جمع	
۵۵۳۷	۳۳۱۹۸۲	۷۲	۶۶۳۵۶۰	۹۰۰۰۸۹	جمع
۳۷۱	۸۵۳	۹۳.۳	۳۳۳۱۵	۱۳۳۹۹۸	۹-۶ساله
۳۷۲	۹۳۶۱	۹۳.۰۷	۳۳۱۸۳۳	۱۳۱۶۷۷	۱۴-۹ساله
۳۳۳	۸۳۳۶	۹۰.۳۹	۹۸۳۳۷	۱۰۸۹۰۶	۱۹-۱۵ساله
۳۱۹	۱۵۳۰۴	۸۴.۴۹	۸۵۱۰۳	۱۰۰۷۲۷	۲۴-۲۰ساله
۳۶۷	۱۸۷۶۵	۷۸.۳۵	۶۸۹۳۳	۸۷۸۵۵	۲۹-۲۵ساله
۳۵۷	۳۳۶۹۳	۶۸.۱۳	۵۱۰۳۰	۷۳۸۷۱	۳۴-۳۰ساله
۹۱	۳۳۶۵۱	۶۱.۳۳	۳۷۳۵۰	۶۰۷۹۳	۳۹-۳۵ساله
۶۵	۱۹۵۰۸	۵۳.۴۹	۳۱۳۳۸	۳۳۳۰۱	۴۴-۴۰ساله
۳۱	۱۷۱۶۵	۳۵.۰۳	۱۳۰۹۸	۳۱۳۰۴	۴۹-۴۵ساله
۷۵	۱۹۹۹۹	۳۳.۹۳	۱۰۷۷۰	۳۰۸۴۳	۵۴-۵۰ساله
۷۸	۳۰۳۷۹	۳۸.۶۰	۸۱۹۳	۳۸۶۵۱	۵۹-۵۵ساله
۱۳۶	۱۸۹۳۳	۳۳.۷۵	۵۹۳۹	۳۵۰۰۸	۶۴-۶۰ساله
۳۳۱	۳۳۵۳۳	۱۹.۴۱	۶۵۰۵	۳۳۵۰۹	۵ساله و بیشتر
۳۶۱	۱۷۲	بی مفهوم	۳۱۳	۷۳۶	نامشخص

مآخذ: مرکز آمار ایران - نتایج عمومی آمارگیری جاری جمعیت، ۱۳۷۰.



جمعیت مسکونی روستاهای استان بر حسب گروه‌های سنی - وضع - واد - ۱۳۷۰

اطلاعات شده	جمع	پانواد		جمع	گروه‌های سنی
		درصد	تعداد		
۶۸۷۲	۶۷۲۲۷	۵۰	۳۸۵۲۲	۹۴۲۲۲	جمع
۲۶۶۰	۲۴۴۱۶	۷۲.۹۰	۱۷۲۰۴	۱۵۲۲۵۹	۰-۹ ساله
۷۱۲	۳۵۲۰۵	۷۲.۹۴	۱۲۰۴۸	۱۷۲۲۰۰	۱۰-۱۴ ساله
۲۲۰	۲۲۰۴۸	۸۷.۲۲	۸۹۸۲۲	۱۳۲۲۰۲	۱۵-۱۹ ساله
۲۰۹	۲۲۲۲۲	۹۰.۹۰	۲۵۷۱۵	۱۹۲۲۲	۲۰-۲۴ ساله
۱۲۸	۲۹۲۲۱	۲۶.۷۱	۲۲۲۱۱	۷۲۰۹۰	۲۵-۲۹ ساله
۱۶۰	۲۲۲۵۰	۲۹.۸۵	۱۸۲۵۹	۶۱۲۷۸	۳۰-۳۴ ساله
۵۹	۲۲۲۲۸	۲۲.۵۲	۱۱۲۲۷	۵۰۲۱۴	۳۵-۳۹ ساله
۵۲	۲۲۵۲۱	۱۶.۵۶	۳۶۲۷	۲۰۲۲۲	۴۰-۴۴ ساله
۲۲	۲۲۸۹۲	۱۲.۲۲	۲۰۲	۲۱۲۲۸	۴۵-۴۹ ساله
۹۰	۲۰۲۲۸	۹.۲۲	۲۵۵۹	۲۲۲۲۹	۵۰-۵۴ ساله
۰	۲۸۲۲۵	۸.۲۲	۲۶۱۰	۲۰۲۲۹	۵۵-۵۹ ساله
۱۰	۲۲۸۸۵	۲.۹۰	۲۱۲۱	۲۰۱۲۲	۶۰-۶۴ ساله
۲۰	۲۵۰۷۸	۶.۰۰	۲۲۲۲	۲۸۱۸۲	۶۵ ساله و بیشتر
۲۸۰	۲۹۵	نی‌معلوم	۲۲۰	۱۰۰۰	نامشخص

ماخذ: مرکز آمار ایران - نتایج عمومی آمارگیری جاری جمعیت - ۱۳۷۰

درصد جمعیت استان به تفکیک جنس  
در سال ۱۳۷۰



ماخذ: مرکز آمار ایران - نتایج عمومی آمارگیری جاری جمعیت - ۱۳۷۰

میانگین وارد شده به مناطق روستایی طی پنج سال گذشته بر حسب گروههای شغلی و محل تولد ۱۳۷۱

انتهای نشده	میتولد جای دیگر		میتولد در شهر محل اقامت	میتولد در شهر محل اقامت	میتولد در شهر محل اقامت	میتولد در شهر محل اقامت	میتولد در شهر محل اقامت
	خارج از کشور	آبادی					
۱۰۱	۲۹۴۷	۵۲۰۴۱	۲۲۱۳۰	۲۰۵۶۵	۱۰۰۰۰۰۰	۱۰۰۰۰۰۰	۱۰۰۰۰۰۰
۵۹	۲۷۶	۵۵۷۰	۲۲۶۰	۵۸۰۲	۱۵۲۶۰	۱۵۲۶۰	۱۵۲۶۰
۵۲	۹۱۹	۷۸۴۹	۲۱۴۹	۲۶۰۲	۱۶۰۴۱	۱۶۰۴۱	۱۶۰۴۱
۵	۷۲	۷۲۲۱	۲۵۰۸	۲۲۶۲	۱۲۸۲۲	۱۲۸۲۲	۱۲۸۲۲
۲	۹۰۷	۵۷۷۷	۲۲۲۶	۱۴۱۹	۱۰۰۰۰	۱۰۰۰۰	۱۰۰۰۰
۲	۵۰۷	۶۲۱۹	۲۲۲۶	۱۷۲۵	۱۱۸۷۱	۱۱۸۷۱	۱۱۸۷۱
۲	۲۲۸	۶۰۱۵	۲۵۵۶	۱۸۸۱	۱۰۰۰۰	۱۰۰۰۰	۱۰۰۰۰
۱	۲۲۲	۲۲۲۲	۱۶۶۰	۱۳۷۹	۷۷۱۲	۷۷۱۲	۷۷۱۲
۲	۲۵۸	۲۲۶۶	۹۸۵	۹۲۶	۵۱۲۷	۵۱۲۷	۵۱۲۷
۰	۱۷۷	۱۸۰۷	۵۱۲	۲۶۵	۳۸۶۱	۳۸۶۱	۳۸۶۱
۲	۱۲۲	۱۱۲۸	۲۹۰	۲۲۵	۱۸۸۱	۱۸۸۱	۱۸۸۱
۰	۱۲۰	۱۱۱۲	۱۲۲	۲۱۷	۱۲۴۵	۱۲۴۵	۱۲۴۵
۰	۷۴	۸۸۸	۱۲۲	۱۷۲	۱۲۵۷	۱۲۵۷	۱۲۵۷
۱	۹۸	۷۸۵	۱۸۸	۱۵۹	۱۱۵۱	۱۱۵۱	۱۱۵۱
۱	۹۲	۱۸۸۲	۱۲۲	۲۰۷	۱۵۱۶	۱۵۱۶	۱۵۱۶
۰	۱۶	۶۰	۱۱	۲۲	۱۰۹	۱۰۹	۱۰۹

میانگین درآمد از شغل توسط آمارگیری جاری جمعیت ۱۳۷۰

میانگین وارد شده به مناطق روستایی طی پنج سال گذشته بر حسب گروههای شغلی و محل تولد ۱۳۷۱

انتهای نشده	میتولد جای دیگر		میتولد در شهر محل اقامت	میتولد در شهر محل اقامت	میتولد در شهر محل اقامت	میتولد در شهر محل اقامت	میتولد در شهر محل اقامت
	خارج از کشور	آبادی					
۲۸	۱۵۶۷۲	۱۹۲۷۶	۶۱۵۱	۴۲۹۸	۴۷۷۲۵	۴۷۷۲۵	۴۷۷۲۵
۱۲	۱۷۹۰	۲۰۷۲	۱۱۱۷	۱۲۸۵	۴۲۷۶	۴۲۷۶	۴۲۷۶
۹	۲۲۶۵	۲۸۸۲	۱۱۶۶	۱۰۰۲	۸۵۴۶	۸۵۴۶	۸۵۴۶
۰	۲۲۶۲	۲۶۶۶	۶۰۵	۸۲۸	۶۳۶۲	۶۳۶۲	۶۳۶۲
۲	۱۷۲۶	۲۲۹۸	۵۲۵	۸۰۵	۵۴۸۷	۵۴۸۷	۵۴۸۷
۱	۱۲۸۲	۲۲۲۰	۱۰۷۵	۸۲۸	۵۲۰۶	۵۲۰۶	۵۲۰۶
۱	۱۰۵۰	۱۷۷۲	۷۲۲	۲۶۱	۴۹۰۲	۴۹۰۲	۴۹۰۲
۰	۸۸۲	۱۶۰۸	۲۸۲	۲۲۸	۴۲۵۱	۴۲۵۱	۴۲۵۱
۰	۹۲۸	۹۲۶	۲۰۲	۱۸۲	۱۲۶۰	۱۲۶۰	۱۲۶۰
۱	۵۲۵	۶۲۹	۱۱۵	۱۴۰	۸۸۰	۸۸۰	۸۸۰
۰	۲۹۲	۲۲۲	۲۷	۱۱۲	۴۵۵	۴۵۵	۴۵۵
۰	۲۲۰	۲۹۰	۲۸	۹۷	۵۱۱	۵۱۱	۵۱۱
۱	۲۲۲	۲۵۱	۲۷	۹۸	۷۴۸	۷۴۸	۷۴۸
۰	۲۹۲	۲۲۱	۲۶	۸۹	۱۰۷۷	۱۰۷۷	۱۰۷۷
۰	۲۹۹	۲۶۱	۲۶	۱۴۱	۴۵	۴۵	۴۵
۰	۱۱	۱۲	۶	۶	۲۵	۲۵	۲۵

میانگین درآمد از شغل توسط آمارگیری جاری جمعیت ۱۳۷۰

تعداد واقعه ولادت ثبت شده در شهرستانهای استان ۱۳۷۱

شهرستان	جمع	مناطق شهری		مناطق روستایی	
		پسر	دختر	پسر	دختر
کل استان	۶۶۶۲۵	۳۵۷۵۰	۳۰۸۷۴	۱۸۷۴۰	۱۷۰۲۱
ارومیه	۱۶۱۳۱	۳۶۶۶	۲۵۰۰	۳۶۷۷	۲۲۵۰
بوکان	۵۰۷۲	۱۶۰۲	۱۵۲۲	۳۰۸	۹۳۸
پیرانشهر	۲۸۴۱	۵۷۲	۵۲۵	۹۶	۸۴۳
تکاب	۲۹۲۵	۶۴۸	۶۶۱	۸۶۷	۷۵۰
خوی	۸۵۹۳	۲۱۸۲	۲۰۸۲	۲۳۷۹	۱۹۴۸
سردشت	۲۷۹۶	۵۳۸	۵۱۲	۱۲۲۰	۱۲۱۵
سلماس	۳۱۵۱	۸۲۳	۷۸۷	۱۳۲۲	۱۲۱۷
شاهیندژ	۲۹۷۵	۲۵۵	۲۲۵	۱۱۹۵	۱۰۶۹
ماکو	۵۸۵۵	۹۲۲	۸۸۸	۲۱۵۵	۱۹۱۸
میاندوآب	۴۸۹۳	۱۶۰۲	۱۲۷۹	۱۱۳۱	۱۰۸۲
میاندوآب	۵۰۳۹	۸۷۲	۸۳۶	۱۶۵۲	۱۵۶۶
نقده	۳۳۹۱	۱۱۱۳	۱۱۳۳	۱۰۹۱	۱۰۳۵

تعداد واقعه ازدواج و طلاق ثبت شده در شهرستانهای استان ۱۳۷۱

شهرستان	جمع	ازدواج		طلاق	
		مناطق شهری	مناطق روستایی	مناطق شهری	مناطق روستایی
کل استان	۱۸۵۲۶	۱۲۶۲۶	۵۸۵۰	۱۷۱۲	۲۱۷
ارومیه	۵۷۲۸	۳۶۲۹	۲۰۸۹	۵۲۲	۲۴
بوکان	۱۶۶۹	۶۶۲	۸۰۷	۴۲	۱۰۷
پیرانشهر	۲۲۵	۲۲۴	۱	۱۷	۰
تکاب	۸۵۵	۸۵۵	-	۱۱۱	۰
خوی	۴۸۷۷	۱۹۲۰	۹۳۷	۱۲۱	۰
سردشت	۲۳۲	۹۰	۲۵۲	۱۸	۰
سلماس	۱۰۱۳	۱۰۱۲	۰	۲۲	۰
شاهیندژ	۷۵۵	۳۶۸	۳۸۸	۶۶	۰
ماکو	۱۲۹۸	۱۲۹۸	۰	۶۸	۰
میاندوآب	۱۴۷۸	۷۶۷	۶۱۱	۱۶۵	۶۲
میاندوآب	۱۲۱۸	۸۱	۲۰۸	۱۷۹	۱۰۵
نقده	۱۳۶۷	۹۲۱	۳۴۶	۱۳۲	۲۲

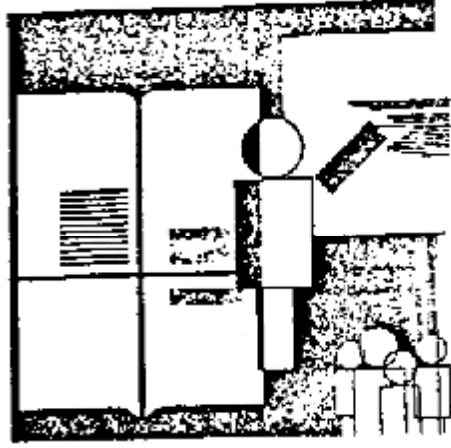
تعداد واقعه فوت‌های ثبت شده در شهرستان‌های استان ۱۳۷۱

شهرستان	جمع	مناطق شهری		مناطق روستایی	
		مرد	زن	مرد	زن
کل استان	۸۵۱۵	۴۶۹۲	۳۸۱۱	۴۳۳۴	۱۱۶۸
ارومیه	۱۸۱۲	۷۷۱	۴۴۲	۳۳۷	۱۷۱
پوکان	۵۰۴	۲۳۲	۱۲۰	۱۹۲	۲۷
پیرانشهر	۳۶	۹۷	۲۰	۲۳۹	۳۲
تکاب	۳۷۱	۱۲۹	۸۲	۱۵۷	۸۲
خوی	۱۲۹۶	۴۳۲	۲۵۲	۴۳۲	۱۸۸
سردشت	۲۹۲	۶۱	۲۰	۲۳۵	۶۶
سلماس	۵۲۱	۱۶۲	۸۰	۲۰۷	۸۱
شاهیندژ	۳۵۹	۷۲	۳۶	۲۳۶	۱۱۲
ماکو	۶۹۲	۱۳۹	۶۰	۲۶۶	۱۲۷
میاندوآب	۴۶۸	۲۳۲	۱۰۱	۲۳۶	۸۹
میاندوآب	۷۲۲	۱۸۵	۱۱۶	۲۱۶	۱۵۵
نقده	۲۵۸	۱۳۵	۶۰	۱۹۹	۵۳

افرادجویای کار و بکارگمارده شده در استان به تفکیک جنس ۱۳۷۱

شهرستان	افرادجویای کار			افراد بکارگمارده شده		
	جمع	مرد	زن	جمع	مرد	زن
کل استان	۱۸۲۷۲	۱۲۴۹۳	۴۷۸۰	۹۲۸	۷۵۲	۱۷۳
ارومیه	۶۵۹۸	۵۲۰۷	۱۳۹۱	۳۳۶	۲۰۶	۱۳۰
پوکان	۳۱۸	۲۷۲	۴۶	۶	۲	۴
پیرانشهر	۲۱۳	۱۶۶	۱۸	۶	۳	۰
تکاب	۰	۰	۰	۰	۰	۰
خوی	۵۲۸۰	۲۲۵۲	۲۱۲۷	۲۶	۲۲	۲۲
سردشت	۰	۰	۰	۰	۰	۰
سلماس	۹۷۸	۶۶۸	۳۱۰	۲۰	۲۰	۲۰
شاهیندژ	۰	۰	۰	۰	۰	۰
ماکو	۸۴۰	۶۶۰	۱۸۰	۲۹	۲۲	۵
میاندوآب	۱۶۸۵	۱۳۷۶	۲۰۹	۱۳۷	۱۲۷	۶
میاندوآب	۱۳۷۷	۹۷۸	۳۹۹	۲۸۸	۲۶	۷۸
نقده	۷۸۲	۵۸۲	۲۰۰	۲۶	۲۲	۱۲

یافت اداره کل کار و امور اجتماعی



# فصل سوم

## آموزش

شماره آموزشگاه کلاس و دانش آموزان آموزش بزرگسالان استان در سال تحصیلی ۷۳-۷۲

شهرستان	تعداد		تعداد	
	آموزشگاه		کلاس	
	مرد	زن	مرد	زن
کل استان	۰	۰	۰	۰
ارومیه	۰	۰	۰	۰
بوکان	۰	۰	۰	۰
پیرانشهر	۰	۰	۰	۰
تکاب	۰	۰	۰	۰
خوی	۰	۰	۰	۰
سردشت	۰	۰	۰	۰
سلماس	۰	۰	۰	۰
شاهیندژ	۰	۰	۰	۰
ماکو	۰	۰	۰	۰
میانه	۰	۰	۰	۰
میاندوآب	۰	۰	۰	۰
نقده	۰	۰	۰	۰

مجموعه تعداد آموزشگاه کلاس و دانش آموزان

شهرستان	تعداد		تعداد	
	آموزشگاه		کلاس	
	مرد	زن	مرد	زن
کل استان	۱۷	۱۷	۱۶۶۲	۶۹۲
ارومیه	۲	۲	۷۲۲	۲۲۸
بوکان	۱	۱	۳۰	۰
پیرانشهر	۰	۰	۰	۰
تکاب	۱	۱	۱۳۲	۰
خوی	۲	۲	۴۱۸	۱۷۹
سردشت	۱	۱	۱۴۲	۰
سلماس	۱	۱	۱۱۲	۰
شاهیندژ	۱	۱	۷۲	۰
ماکو	۱	۱	۵۱	۰
میانه	۱	۱	۲۲۰	۰
میاندوآب	۲	۲	۲۰۱	۱۶۶
نقده	۲	۲	۲۲۷	۱۲۰

دنباله تعداد آموزشگاه کلاس و .....

شهرستان	تعداد آموزشگاه	تعداد کلاس	دوره تکمیلی	
			دانش آموزان	
			مرد	زن
کل استان	۶۳	۱۱۰	۲۷۷۶	۱۱۰
ارومیه	۵	۵۲	۱۳۷۳	۸۱۳
بوکان	۰	۰	۰	۰
پیرانشهر	۰	۰	۰	۰
تکاب	۱	۳	۷۲	۰
خوی	۲	۱۵	۳۷۸	۱۸۵
سردشت	۰	۰	۰	۰
سلماس	۱	۹	۲۰۸	۰
شاهیندژ	۰	۰	۰	۰
ماکو	۰	۰	۰	۰
مهاباد	۱	۵	۲۲۲	۰
میاندوآب	۲	۱۱	۲۳۲	۱۱۱
نقده	۱	۵	۱۷۱	۰

مأخذ: اداره کل آموزش و پرورش

تعداد آموزشگاه کلاس و دانش آموزان دوره کودکان استثنایی  
استان در سال تحصیلی ۷۳-۷۲

شهرستان	تعداد آموزشگاه	تعداد کلاس	دانش آموزان		
			جمع		
			مرد	بهر	نختر
کل استان	۱۱	۱۱۶	۸۱۳	۵۵۲	۲۶۲
ارومیه	۲	۲۲	۲۷۶	۱۶۲	۱۱۳
بوکان	۱	۶	۷۲	۵۲	۲۰
پیرانشهر	۱	۲	۶	۴	۰
تکاب	۰	۰	۰	۰	۰
خوی	۱	۱۹	۹۶	۵۳	۴۳
سردشت	۱	۳	۳۱	۲۶	۵
سلماس	۱	۱۰	۷۲	۵۵	۱۷
شاهیندژ	۱	۶	۳۳	۲۵	۸
ماکو	۰	۰	۰	۰	۰
مهاباد	۱	۱۶	۱۱۵	۸۸	۲۷
میاندوآب	۱	۹	۵۵	۴۲	۱۳
نقده	۱	۵	۳۳	۲۲	۱۱

مأخذ: اداره کل آموزش و پرورش

کودکستان و کودکان کودکستانی شهرستانهای استان در سال تحصیلی ۷۲-۷۱

شهرستان	کودکستانی		کودکان کودکستانی		شهرستان
	شهری	روستایی	شهری	روستایی	
کل استان	۴۴	۱	۱۲۰۶	۷	۱۱۲۲
ارومیه	۲۱	۰	۴۵۲	۰	۳۷۷
بوکان	۱	۰	۱۷	۰	۱۰
پیرانشهر	۱	۰	۱۱	۰	۱۷
تکاب	۱	۰	۱۴	۰	۱۵
خوی	۱۰	۰	۱۹۹	۰	۱۸۴
سرسخت	۱	۰	۲۲	۰	۱۸
سلماس	۷	۱	۹۳	۷	۹۷
شاهیندژ	۴	۰	۲۷	۰	۳۳
ماکو	۸	۰	۸۹	۰	۹۹
میامد	۷	۰	۸۷	۰	۱۰۲
میاندوآب	۱	۰	۸۲	۰	۷۸
نقده	۲	۰	۱۰۱	۰	۸۲

مصدر: اداره کل آموزش و پرورش

دانش آموزان دبستانهای استان به تفکیک جنس در مناطق شهری و روستایی در سال تحصیلی ۷۲-۷۱

شهرستان	شهری			روستایی		
	جمع	پسر	دختر	جمع	پسر	دختر
کل استان	۱۷۹۹۲۶	۹۶۷۴۱	۸۳۱۷۵	۱۶۲۴۹۶	۸۰۱۴۵	۸۲۳۵۱
ارومیه	۵۶۰۰۴	۲۹۲۵۲	۲۶۷۵۲	۳۰۷۹۵	۲۳۲۸۸	۱۶۰۰۷
بوکان	۱۵۲۸۸	۹۲۴۵	۶۰۴۲	۶۴۹۵	۲۰۲۹	۴۴۶۶
پیرانشهر	۳۷۲۵	۲۶۱۱	۲۱۱۴	۶۰۱۸	۲۸۸۲	۳۱۳۶
تکاب	۶۸۵۱	۳۹۰۰	۲۹۵۱	۵۲۴۱	۲۷۶۲	۱۳۶۹
خوی	۲۵۱۴۷	۱۳۱۰۵	۱۲۰۴۲	۱۸۱۸۴	۸۷۱۸	۷۴۶۶
سرسخت	۲۴۲۰	۲۴۶۲	۲۱۷۶	۷۲۲	۳۶۱	۳۶۱
سلماس	۸۰۳۵	۵۳۰۰	۲۶۳۵	۱۱۵۹۶	۷۲۵۲	۴۳۴۳
شاهیندژ	۴۱۱۵	۲۳۶۱	۱۸۵۴	۱۱۵۷۱	۷۰۱۴	۴۵۵۵
ماکو	۸۰۵۹	۵۳۲۱	۲۷۳۷	۱۷۸۲۲	۸۹۷۰	۸۸۹۲
میامد	۱۴۴۱۳	۷۵۲۵	۶۸۸۸	۹۹۲۶	۵۹۲۳	۴۰۱۳
میاندوآب	۱۳۲۵۲	۷۵۹۲	۵۶۵۹	۱۸۸۳۲	۸۸۱۱	۸۰۲۱
نقده	۱۳۰۷۷	۷۷۷۲	۵۳۰۵	۱۰۷۸۶	۶۲۰۱	۴۵۸۵

مصدر: اداره کل آموزش و پرورش



دانش آموزان مدارس راهنمایی استان به تفکیک جنس در مناطق شهری و  
روستایی در سال تحصیلی ۷۲-۷۱

شهرستان	شهری		روستایی		کل استان
	پسر	دختر	پسر	دختر	
کل استان	۵۷,۷۲	۲۱,۲۲۹	۲۰,۶۸۷	۲۱,۹۷۶	۸۷,۱۱
ارومیه	۱۶,۷۲۹	۱۷,۷۰۵	۸,۵۸۷	۵,۷۹۷	۳۷,۹۱
بوکان	۵,۶۵۸	۲,۲۲۵	۱,۲۱۵	۱,۳۲۰	۹,۵
پیرانشهر	۱,۳۷۰	۵۹۱	۲۰۱	۲۵۲	۲,۸
تکاب	۲,۴۷۱	۹۷۷	۷۲۱	۶۱۵	۱,۱۶
خوی	۶,۸۵۲	۵,۸۸۸	۲,۸۲۲	۱,۷۸۸	۱۰,۲۶۶
سردشت	۱,۷۵۲	۷۲۰	۱,۱۲۸	۹۹۰	۲,۷۴۲
سلماس	۲,۲۲۶	۲,۲۲۷	۲,۱۲۲	۱,۳۹۱	۵,۴۴۶
شاهیندژ	۱,۲۸۷	۸۵۸	۲,۲۸۲	۱,۵۸۹	۳,۱۳۶
ماکو	۳,۷۶۷	۲,۲۲۲	۲,۵۲۲	۲,۲۰۶	۶,۰۰۱
میماوند	۲,۹۲۹	۲,۱۶۷	۱,۵۹۸	۱,۴۷۲	۵,۰۹۵
میاندوآب	۲,۸۱۱	۲,۰۲۲	۲,۲۲۲	۲,۶۹۵	۵,۷۲۹
نقده	۲,۲۸۸	۲,۶۹۵	۲,۵۷۷	۱,۷۵۹	۵,۹۴۲

منبع: اداره کل آموزش و پرورش

دانش آموزان دبیرستانهای استان به تفکیک جنس در مناطق شهری و روستایی  
در سال تحصیلی ۷۲-۷۱

شهرستان	شهری		روستایی		کل استان
	پسر	دختر	پسر	دختر	
کل استان	۲۲,۶۶۲	۲۲,۲۲۲	۲,۲۲۰	۱۶,۷۹۹	۴۱,۸۵۰
ارومیه	۶,۲۸۰	۸,۸۱۲	۴۲۰	۴۲۰	۱۶,۹۳۲
بوکان	۲,۷۵۷	۶۱۷	۱۳۲	۱۳۲	۳,۶۳۸
پیرانشهر	۶۲۲	۲۱۹	-	-	۸۴۱
تکاب	۱,۱۷۷	۲۶۱	-	-	۱,۴۳۸
خوی	۵,۳۷۵	۲,۰۲۷	۴۲۲	۱,۸۲	۸,۶۲۴
سردشت	۶۶۲	۲۵۶	-	-	۹۱۸
سلماس	۱,۷۱۹	۱۳۰۲	۲۸۷	۱۹۲	۳,۳۰۱
شاهیندژ	۹۶۵	۷۸۲	۵۱۸	۲۵۲	۲,۵۰۷
ماکو	۲,۳۹۱	۱,۷۴۸	۷۱	۷۱	۴,۰۸۱
میماوند	۲,۶۰۱	۱,۳۷۵	-	-	۳,۹۷۶
میاندوآب	۲,۲۰۲	۱,۸۷۲	۹۵	۹۵	۴,۰۷۴
نقده	۲,۶۵۸	۱,۶۱۹	۳۸۲	۲۲۲	۴,۸۷۹

منبع: اداره کل آموزش و پرورش

تعداد دبستان مدارس راهنمایی و دبیرستان استان به تفکیک مناطق شهری  
دوستانه در سال تحصیلی ۷۲-۷۱

شهرستان	مناطق شهری				مناطق روستایی
	دبستان	راهنمایی	دبیرستان	دبستان	
کل استان	۴۹۳	۹۱۱	۱۱۶	۱۹۱۱	۲۳۸
ارومیه	۷۱	۲۷	۲۲	۲۰۲	۵۶
بوکان	۳۵	۷	۸	۳۰	۱۱
پیرانشهر	۶	۲	۲	۱۶	۲
تکاب	۱۱	۲	۵	۷۶	۸
خوی	۲۶	۲۱	۱۶	۱۹۵	۲۲
سردشت	۱۳	۵	۳	۱۰۰	۶
سلماس	۲۱	۶	۸	۱۲۹	۲۲
شاهیندژ	۱۲	۷	۵	۱۷۶	۱۷
ماکو	۳۹	۱۹	۱۱	۲۴۵	۲۳
میاندوآب	۳۶	۲۰	۸	۱۲۰	۱۰
میاندوآب	۲۶	۲۳	۸	۱۰۲	۲۱
نقده	۲۸	۱۲	۹	۱۲۲	۱۸

منابع: اداره کل آموزش و پرورش

مدارس حرفه ای و فنی شهرستانهای استان در سال تحصیلی ۷۲-۷۱

شهرستان	جمع	شهرستان فنی	بازوگانی و حرفه ای	کتابخانه
کل استان	۴۰	۱۵	۲۲	۳
ارومیه	۱۲	۵	۵	۲
بوکان	۳	۱	۲	۰
پیرانشهر	۰	۰	۰	۰
تکاب	۰	۰	۰	۰
خوی	۵	۲	۳	۰
سردشت	۰	۰	۰	۰
سلماس	۳	۱	۲	۰
شاهیندژ	۱	۰	۱	۰
ماکو	۲	۱	۲	۰
میاندوآب	۳	۱	۲	۰
میاندوآب	۵	۲	۳	۰
نقده	۵	۲	۳	۱

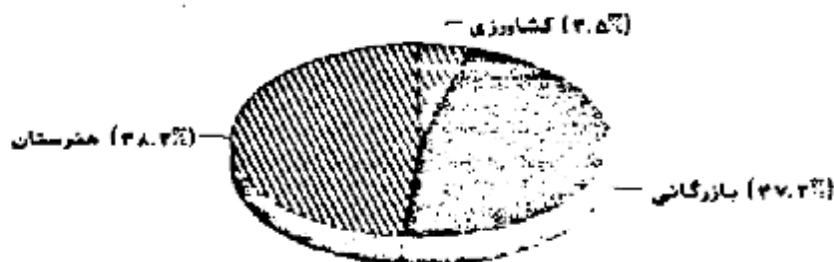
منابع: اداره کل آموزش و پرورش

دانش آموزان مدارس حرفه‌ای و فنی شهرستانهای استان در سال تحصیلی ۷۲-۷۱

شهرستان	جمع	هنرستان فنی	بازرگانی و حرفه‌ای	کشاورزی
کل استان	۱۴۵۵	۵۰۴	۳۹۳	۴۵۷
ارومیه	۲۳۶۲	۲۳۶۷	۱۶۱۰	۲۸۵
بوکان	۳۷۰	۱۷۵	۱۹۵	۰
پیرانشهر	۰	۰	۰	۰
تکاب	۰	۰	۰	۰
خوی	۱۲۰۹	۵۵۲	۵۵۵	۰
خرمشهر	۰	۰	۰	۰
ملعاس	۵۵۵	۳۵۱	۲۰۲	۰
شاهیندرز	۳۰	۰	۳۰	۰
ماکو	۶۰۲	۲۶۱	۳۴۱	۰
مهاباد	۱۰۴۶	۲۵۲	۵۹۲	۰
میاندوآب	۱۳۳۰	۳۲۲	۷۹۲	۰
نقده	۱۴۳۹	۳۵۱	۵۰۴	۱۸۲

منبع: اداره کل آموزش و پرورش

درصد دانش آموزان مدارس فنی و حرفه‌ای استان در سال تحصیلی ۱۳۷۱-۱۳۷۲



منبع: اداره کل آموزش و پرورش

کارکنان آموزشی سطوح مختلف تحصیلی شهرستانهای استان به تفکیک جنس در سال تحصیلی ۷۱-۷۲

شهرستان	مجموع		کودکان ابتدایی		کودکان متوسط		مجموع
	مرد	زن	مرد	زن	مرد	زن	
کل استان	۱۳۰۱۲	۷۹۷۰	۶۷	۸۶	۶	۲۱۶	۷۶۴۸
ارومیه	۲۵۲۰	۲۹۲۱	۲۲	۲۲	۰	۰	۱۵۳۱
توکان	۸۲۲	۲۷۷	۷	۲	۰	۰	۵۰۵
پیرانشهر	۳۲۷	۱۰۸	۲	۰	۰	۰	۲۲۱
نگاب	۴۹۹	۱۵۲	۰	۰	۰	۰	۲۳۱
عوی	۱۹۹۱	۱۰۹۹	۸	۱۲	۰	۰	۲۳۱
سردشت	۳۹۷	۱۵۲	۴	۲	۰	۰	۲۳۵
سلماس	۱۰۶۴	۵۶۵	۷	۴	۰	۰	۲۳۵
شاهیندژ	۵۵۲	۳۹۹	۱	۱	۰	۰	۵۱۵
ماکو	۱۳۰۹	۵۳۲	۰	۰	۰	۰	۲۵۲
میانه	۱۰۵۰	۵۳۱	۸	۱۵	۰	۰	۸۶۱
میاندوآب	۱۱۲۲	۶۱۲	۵	۷	۰	۰	۵۷۱
سقز	۱۱۲۱	۳۱۰	۲	۲	۰	۰	۵۵۹
							۶۵۰

دنباله کارکنان آموزشی سطوح مختلف تحصیلی .....

شهرستان	دوره راهنمایی		دوره متوسط		مدارس حرفه ای و فنی	
	مرد	زن	مرد	زن	مرد	زن
کل استان	۲۳۷۷	۱۴۷۰	۲۱۵۹	۷۹۹	۷۶۵	۷۵
ارومیه	۹۲۲	۵۲۷	۵۷۹	۲۹۸	۲۵۲	۲۵
توکان	۱۸۲	۵۲	۱۰۱	۲۷	۲۵	۰
پیرانشهر	۶۰	۱۵	۲۲	۸	۰	۰
نگاب	۱۰۱	۲۵	۵۴	۱۹	۰	۰
عوی	۳۲۲	۲۰۸	۲۸۲	۱۰۹	۹۰	۱۲
سردشت	۱۰۱	۲۲	۲۸	۱۲	۰	۰
سلماس	۴۱۰	۹۹	۱۷۲	۵۸	۶۰	۲
شاهیندژ	۱۲۱	۵۲	۲۷	۲۲	۰	۰
ماکو	۳۳۶	۱۰۱	۱۶۵	۸۲	۲۷	۲
میانه	۲۵۲	۹۱	۱۳۹	۵۰	۶۸	۶
میاندوآب	۲۵۰	۱۰۵	۱۳۷	۵۲	۶۱	۸
سقز	۳۲۲	۶۰	۱۵۱	۵۲	۶۲	۸

منابع: اداره کل آموزش و پرورش

کارکنان غیرآموزشی سطوح مختلف تحصیلی شهرستانهای استان به تفکیک جنس در سال تحصیلی

۷۲-۷۳

شهرستان	مجموع		کودکان ابتدائی		کودکستان		دیگستان	
	مرد	زن	مرد	زن	مرد	زن	مرد	زن
کل استان	۳۱۱۳	۲۷۵۱	۱۸	۱۰	۰	۲۸	۱۷۹۹	۱۷۱۹
ارومیه	۱۰۵۷	۱۰۵۷	۲	۵	۰	۱۵	۲۰۷	۳۲۲
بوکان	۲۵۲	۹۰	۲	-	۰	۰	۱۲۸	۵۵
پیرانشهر	۹۸	۳۲	-	-	۰	۰	۳۷	۲۱
تکاب	۱۲۵	۲۷	-	-	۰	۰	۳۵	۲۲
خوی	۶۰۵	۳۷۸	۲	۲	۰	۵	۲۵۷	۲۲۹
سردشت	۱۱۲	۲۸	۱	۰	۰	۱	۵۲	۲۳
سلماس	۳۷۱	۲۰۶	۲	۱	۰	۱	۱۱۷	۱۲۷
شاهیندژ	۱۵۲	۱۲۲	۱	۱	۰	۰	۳۵	۸۰
ماکو	۲۵۲	۲۱۳	-	-	۰	۲	۱۵۲	۱۲۲
میماهد	۲۴۸	۱۸۶	۲	۲	۰	۰	۱۲۸	۱۲۲
میاندوآب	۲۹۰	۲۱۷	۱	۱	۰	۲	۱۹۵	۱۲۷
نقده	۲۲۰	۱۳۲	۲	-	۰	۱	۱۵۲	۸۶

دنباله کارکنان غیرآموزشی سطوح مختلف تحصیلی .....

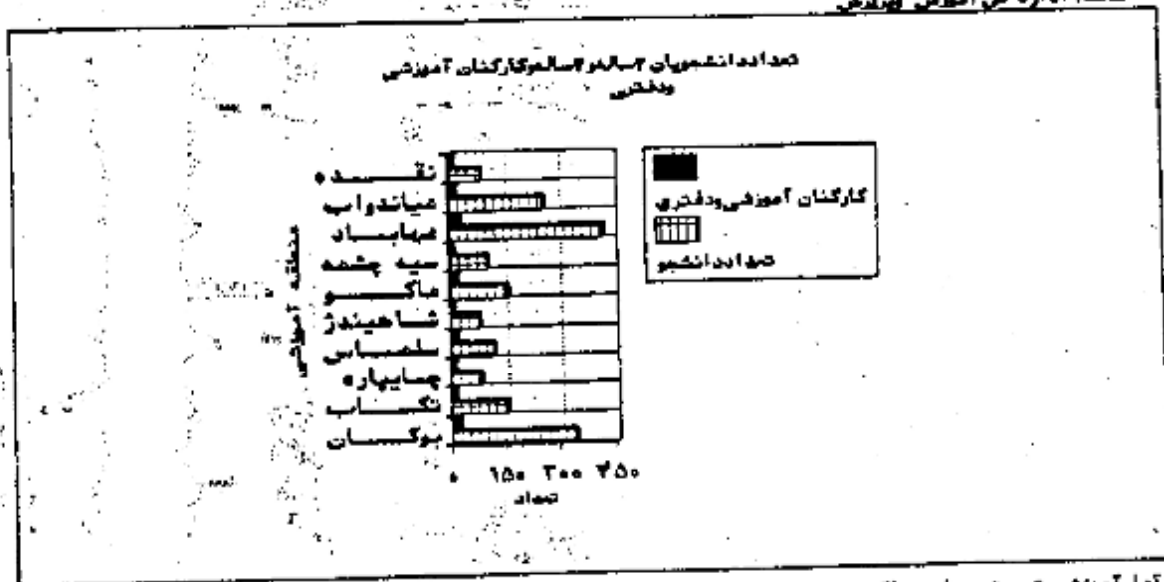
شهرستان	دوره راهنمایی		دبیرستان		مدارس حرفه ای و فنی	
	مرد	زن	مرد	زن	مرد	زن
کل استان	۱۳۲۱	۶۲۹	۶۲۵	۳۲۵	۲۲۹	۲۰
ارومیه	۳۶۷	۲۵۵	۱۸۱	۱۲۶	۹۹	۱۳
بوکان	۷۶	۲۲	۲۷	۱۱	۹	۰
پیرانشهر	۲۰	۶	۱۱	۵	۰	۰
تکاب	۳۲	۱۱	۱۵	۲	۰	۰
خوی	۲۰۲	۷۵	۱۱۷	۲۲	۲۵	۵
سردشت	۳۵	۸	۱۲	۵	۰	۰
سلماس	۹۵	۳۲	۲۰	۲۲	۱۷	۰
شاهیندژ	۵۹	۳۱	۲۸	۱۱	۰	۰
ماکو	۱۳۷	۵۰	۲۸	۲۹	۱۳	۱
میماهد	۱۲۲	۳۲	۶۰	۱۵	۲۲	۲
میاندوآب	۱۲۲	۵۹	۵۰	۲۲	۲۰	۲
نقده	۹۷	۳۲	۲۲	۲۱	۲۵	۲

منابع: اداره کل آموزش و پرورش

آمار آموزش تربیت معلم دانشسراهای دولتی و مدارس دولتی در سطح دبیرستان به تفکیک مناطق آموزش در سال تحصیلی ۷۲-۷۳

خدمتگذار	تعداد کارکنان آموزشی و دفتری			تعداد دانشجو			تعداد مدارس	منطقه آموزشی
	مرد	زن	جمع	مرد	نخست	جمع		
۷۳	۱۲۰	۳۶	۱۵۶	۱۳۰۹	۲۸۵	۱۷۹۴	۱۲	کل استان
۱	۱۹	۵	۲۴	۲۷۹	۶۲	۳۴۱	۲	بوکان
۸	۱۱	۰	۱۱	۱۵۰	۰	۱۵۰	۱	تکاب
۵	۸	۰	۸	۸۲	۰	۸۲	۱	چابابره
۷	۵	۱۳	۱۸	-	۱۱۵	۱۱۵	۱	سلماس
۷	۲	۵	۷	-	۸۱	۸۱	۱	شاهیندرز
۲	۱۸	۰	۱۸	۱۵۵	۰	۱۵۵	۱	ماکو
۵	۹	۰	۹	۶۱	۰	۶۱	۱	سپه چشمه
۱۳	۳۶	۵	۴۱	۲۸۲	۱۳۸	۴۲۰	۲	میاندوآب
۵	۱۸	۰	۱۸	۲۳۰	۰	۲۳۰	۱	میاندوآب
۷	۲	۲	۴	۰	۸۸	۸۸	۱	نقده

منبع: اداره کل آموزش و پرورش



آمار آموزش تربیت معلم مراکز تربیت معلم دولتی کاروانی استان به تفکیک مناطق آموزش در سال تحصیلی ۷۲-۷۳


خدمتگذار	تعداد کارکنان آموزشی و دفتری			تعداد دانشجو			تعداد مدارس	منطقه آموزشی
	مرد	زن	جمع	مرد	نخست	جمع		
۷۲	۷۲	۲۹	۱۰۱	۹۸۹	۸۸۵	۱۸۷۴	۶	کل استان
۲۱	۵۷	۱۹	۷۶	۵۷۶	۲۰۹	۷۸۵	۲	ارومیه
۲۱	۲۵	۲۰	۴۵	۲۱۲	۵۷۶	۷۸۹	۲	خرم

منبع: اداره کل آموزش و پرورش

دانشجویان دانشگاه ارومیه برحسب جنس در سال تحصیلی ۷۲-۷۱

دانشگاه	جمع	مرد		زن	
		تعداد	درصد	تعداد	درصد
دانشگاه کشاورزی	۷۶۲	۷۲۸	۹۸	۱۳	۲
دانشگاه علوم	۱۰۱۲	۷۰۳	۷۰	۳۰	۳۰
دانشگاه دامپزشکی	۳۶۱	۲۴۲	۹۳	۲۷	۷
دانشگاه ادبیات و علوم انسانی	۳۲۲	۲۰۲	۸۸	۲۱	۱۲
دانشگاه فنی و مهندسی	۳۷۹	۳۴۲	۹۰	۱۷	۴
آموزشگاه فنی و مهندسی	۱۹۹	۱۹۹	۱۰۰	۰	۰
آموزشگاه دامپزشکی	۷۷	۷۷	۱۰۰	۰	۰

منبع: دانشگاه ارومیه



دانشجویان دانشگاه ارومیه برحسب گروه‌های آموزشی در سال تحصیلی ۷۲-۷۱

بدرجه شدگان و فارغ التحصیلان دانشگاه ارومیه برحسب جنس در سال تحصیلی ۷۲-۷۱

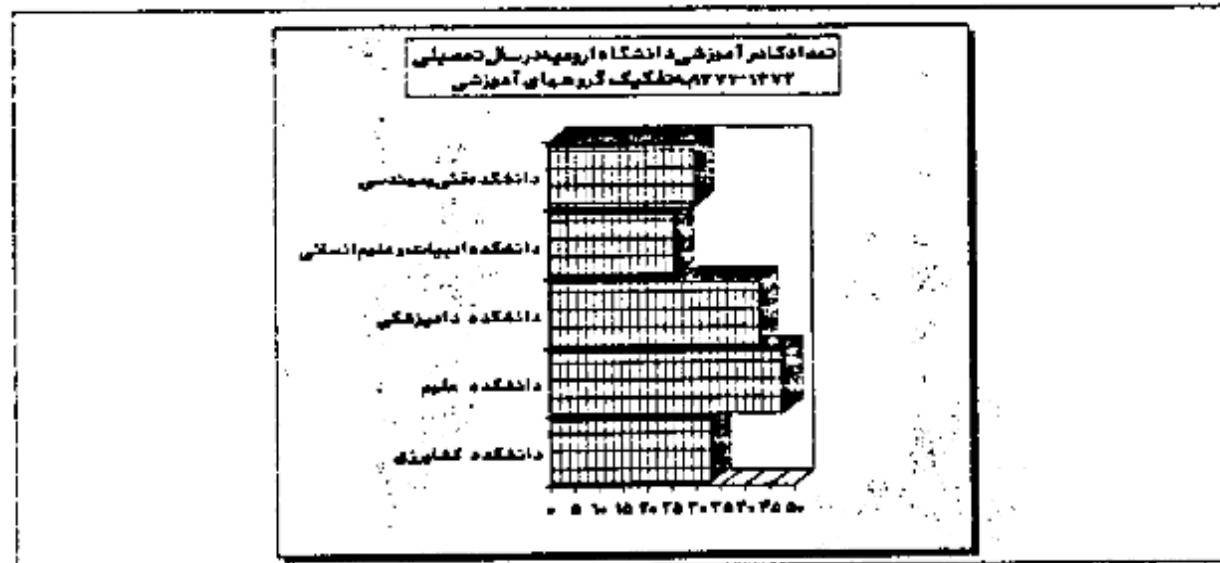
دانشگاه	بدرجه شدگان			فارغ التحصیلان *		
	جمع	مرد	زن	جمع	مرد	زن
دانشگاه کشاورزی	۲۱۷	۲۰۲	۱۵	۲۲	۲۲	۰
دانشگاه علوم	۲۱۲	۱۳۵	۷۷	۷۲	۲۸	۲۷
دانشگاه دامپزشکی	۵۲	۲۷	۷	۸	۸	۰
دانشگاه ادبیات و علوم انسانی	۴۷	۲۷	۲۰	۲۶	۱۵	۹
دانشگاه فنی و مهندسی	۸۰	۴۷	۱۳	۲۰	۲۰	۰
آموزشگاه فنی و مهندسی	۹۲	۸۹	۶	۲۷	۲۷	۰
آموزشگاه دامپزشکی	۲۲	۵	۲۷	۸	۸	۰

منبع: دانشگاه ارومیه

فهرست فارغ التحصیلان پایان نیمسال اول سال تحصیلی ۷۲-۷۱

کارکنان دانشگاه ارومیه در سال تحصیلی ۷۶-۷۱

کارکنان غیرآموزشی			جمع	دانشگاه
خدمتگزار جزه	امور اداری و مالی	کتابخانه		
۷۶	۱۳	۰	۷۹	دانشگاه کشاورزی
۷	۵	۰	۶۶	دانشگاه علوم
۷۶	۲	۰	۷۸	دانشگاه دامپزشکی
۹	۲	۰	۳۸	دانشگاه ادبیات و علوم انسانی
۲۱	۵	۰	۵۸	دانشگاه فنی و مهندسی
۱۱	۵	۰	۱۶	آموزشگاه دامپزشکی
۲۱۲	۳۹	۵	۲۵۲	دانشگاه مرکزی



جدول کارکنان دانشگاه ارومیه

کارکنان آموزشی				دانشگاه
کمک آموزشی (فنی)	حق التدریس	ثبته و قبی	تمام وقت	
۷	۰	۰	۲۳	دانشگاه کشاورزی
۶	۰	۰	۲۲	دانشگاه علوم
۱	۰	۰	۲۳	دانشگاه دامپزشکی
۱	۰	۰	۲۶	دانشگاه ادبیات و علوم انسانی
۲	۰	۰	۳۰	دانشگاه فنی و مهندسی
۰	۰	۰	۰	آموزشگاه دامپزشکی
۵	۰	۰	۰	دانشگاه مرکزی

مآخذ: دانشگاه ارومیه

آمار آموزشگاه دامپزشکی در دانشگاه دامپزشکی منظور شده است



شهرستان	کلاس					کارکنان
	مقدمانی	تکمیلی	پایانی	پنجم	آموزشی	
کل استان	۲۸۸۱	۲۲۲۶	۸۶۶	۲۶	۲۲۵۶	۳۷۷
ارومیه	۶۷۰	۳۳۱	۱۲۵	۳	۷۵۸	۲۶
بوکان	۱۱۶	۱۲۸	۷۲	۰	۲۲۷	۲۲
پیرانشهر	۱۱۴	۱۱۶	۳۰	۰	۲۲۲	۲۰
نکاب	۹۵	۷۱	۲۸	۰	۱۳۰	۱۹
خوی	۲۶۴	۳۶۷	۱۰۶	۶	۵۵۲	۵۵
سردشت	۱۰۶	۶۵	۳۸	۰	۲۰۵	۲۲
سلماس	۲۲۲	۱۶۱	۵۸	۰	۲۰۸	۱۲
شاهیندژ	۱۲۸	۲۳۲	۷۲	۸	۲۵۶	۲۱
ماکو	۲۷۲	۳۱۱	۹۳	۱	۳۵۷	۵۰
میاندوآب	۱۷۹	۱۶۰	۷۰	۱	۲۹۴	۲۰
میاندوآب	۲۵۶	۲۲۰	۸۰	۳	۲۲۷	۲۲
نقده	۲۳۹	۲۲۲	۷۰	۰	۲۸۷	۵۲

مأخذ: نهفت سوادآموزی استان

شهرستان	جمع		مقدمانی		تکمیلی	
	مرد	زن	مرد	زن	مرد	زن
کل استان	۸۷۲۰۶	۱۳۳۸۹	۲۵۲۶۲	۱۳۱۶۸	۱۹۵۹۲	۱۳۵۹۷
ارومیه	۱۷۱۷۲	۳۲۷۰	۵۸۲۶	۱۸۲۷	۲۶۱۱	۱۸۵۲
بوکان	۶۰۲۶	۶۰۶	۹۱۰	۶۱۶	۸۲۲	۸۲۲
پیرانشهر	۳۲۲۸	۸۲۲	۶۹۸	۹۲۲	۵۱۶	۵۱۶
نکاب	۲۷۲۱	۲۰۷	۹۲۸	۲۲۹	۶۹۲	۶۹۲
خوی	۱۳۷۶۱	۲۷۰۰	۳۸۱۲	۲۲۷۸	۲۶۶۲	۲۶۶۲
سردشت	۲۷۹۲	۵۲۵	۹۰۲	۲۵۰	۶۱۸	۶۱۸
سلماس	۵۶۸۰	۵۹۲	۲۰۶۶	۶۲۰	۱۳۲۲	۱۳۲۲
شاهیندژ	۷۷۶۰	۹۳۹	۲۳۲۷	۹۲۷	۲۱۳۰	۲۱۳۰
ماکو	۷۶۱۱	۹۰۷	۲۵۲۳	۷۹۲	۱۸۵۲	۱۸۵۲
میاندوآب	۵۹۲۸	۱۰۷۲	۱۳۵۵	۸۵۲	۱۳۲۷	۱۳۲۷
میاندوآب	۸۸۱۲	۹۵۱	۲۱۹۲	۱۳۲۹	۲۵۹۷	۲۵۹۷
نقده	۷۲۸۲	۱۳۹۲	۱۷۵۲	۱۲۸۲	۱۵۹۱	۱۵۹۱

مأخذ: نهفت سوادآموزی استان

دنباله تعداد سواد آموزان نهفت سواد آموزی در ...

شهرستان	پایان			شهرستان
	مرد	زن	مجموع	
کل استان	۱۷۲	۱۱۲۶	۳۰۹۰	
ارومیه	۰	۲۱۵۲	۲۱۵۲	
پوکان	۰	۵۸۹	۵۸۹	
بهرانشهر	۰	۱۶۹	۱۶۹	
تکاب	۰	۳۳۸	۳۳۸	
خوی	۲۸	۱۲۲۷	۱۲۵۵	
سرخه	۰	۲۸۶	۲۸۶	
سلماس	۰	۷۲۰	۷۲۰	
شاهیندر	۷۸	۱۲۰۸	۱۲۸۶	
ماکو	۱۲	۱۲۰۳	۱۲۱۵	
مهاباد	۰	۹۵۱	۹۵۱	
میاندوآب	۰	۱۲۲۶	۱۲۲۶	
نقده	۲۱	۷۱۵	۷۳۶	

مصدر: نهفت سواد آموزی استان

تعداد کلاس در مقطع ابتدایی نهفت سواد آموزی استان ۱۳۷۱

شهرستان	کلاس			شهرستان
	مرد	زن	مجموع	
کل استان	۸۱	۱۶۱	۲۴۲	
ارومیه	۰	۲۲	۲۲	
پوکان	۱۲	۲۰	۳۲	
بهرانشهر	۰	۸	۸	
تکاب	۰	۹	۹	
خوی	۰	۲	۲	
سرخه	۰	۵	۵	
سلماس	۰	۲۳	۲۳	
شاهیندر	۰	۲	۲	
ماکو	۰	۱	۱	
مهاباد	۰	۲	۲	
میاندوآب	۰	۸	۸	
نقده	۲	۲۵	۲۷	
	۲۱	۲۰	۴۱	
	۲	۷	۹	

کلاس			شهرستان
پنجاهه	پنجم	چهارم	
۸۲۶	۸۰	۸۰	کل استان
۳۸	۲۱	۱۲	ارومیه
۱۱۶	۶	۸	بوکان
۹۰	۶	۷	پیرانشهر
۲۸	۵	۳	نقاب
۶۲	۱	۱	خوی
۱۳۱	۱۱	۲۵	سردهشت
۲۲	۱	۰	سلماس
۲۶	۰	۰	شاهیندژ
۸۸	۰	۰	ماکو
۷۷	۵	۴	میلهاد
۱۸	۲۲	۱۸	میاندوآب
۲۸	۱	۲	نقده

ماعد: نهضت سوادآموزی استان

تعداد دانش آموزان خردسال در مقطع ابتدایی نهضت سوادآموزی استان ۱۳۷۱

شهرستان	جمع	کلاس اول		کلاس دوم	
		پسر	دختر	پسر	دختر
کل استان	۱۶۸۲۵	۲۶۰۸	۱۶۰۹	۳۳۶۲	۱۲۲۷
ارومیه	۳۷۱۳	۲۵۶	۲۲۰	۳۷۹	۱۸۴
بوکان	۱۷۸۲	۲۳۱	۱۲۹	۲۵۲	۱۵۰
پیرانشهر	۱۲۷۸	۱۹۶	۱۱۷	۱۸۲	۹۱
نقاب	۶۱۹	۸۹	۴۷	۶۹	۵۸
خوی	۸۴۰	۱۹۹	۸۷	۱۵۵	۵۲
سردهشت	۳۰۶۲	۴۲۲	۲۱۶	۲۵۴	۲۲۶
سلماس	۶۱۳	۱۱۱	۶۹	۱۰۹	۲۱
شاهیندژ	۲۹۷	۷۵	۴۰	۵۷	۲۱
ماکو	۹۲۲	۱۸۰	۱۱۳	۱۱۵	۸۷
میلهاد	۱۲۹۸	۱۶۱	۱۲۴	۱۷۸	۱۰۲
میاندوآب	۲۲۰۶	۲۱۷	۲۲۱	۲۵۵	۲۰۲
نقده	۹۷۴	۱۵۰	۱۰۸	۱۵۹	۷۸

تعداد دانش آموزان خردسال در مقطع .....

شهرستان		کلاس سوم		کلاس پنجم	
پسر	دختر	پسر	دختر	پسر	دختر
کل استان					
2178	1081	2272	762	2005	411
346	172	352	64	372	54
222	100	282	80	262	32
222	72	222	54	162	27
100	22	72	25	108	14
66	22	142	28	89	7
372	227	522	209	202	48
97	21	81	7	75	2
50	22	25	13	22	11
112	20	129	50	87	29
151	82	217	71	152	41
228	155	285	122	293	92
129	58	125	22	102	10

محل: هیئت سوادآموزی استان

تأمینات ورزشی شهرستانهای استان ۱۳۷۱

شهرستان		تأمینات		سال تحصیلی ورزشی	
پسر	دختر	تأمینات	تأمینات	تأمینات	تأمینات
کل استان					
26	10	10	10	70	12
1	1	1	1	8	1
1	1	1	1	5	1
1	1	1	1	1	1
2	2	2	2	2	2
2	2	2	2	2	2
1	1	1	1	2	1
2	2	2	2	5	0
1	1	1	1	4	0
2	2	2	2	12	0
2	2	2	2	4	0
2	2	2	2	4	1
5	5	5	5	10	2

دانشگاه باسیسات ورزشی

شهرستان	استادفروتنیها		باشگاه ورزشی		بیمه‌سبک دوومیدانی	
	مورد	در دست ساخت	مورد	در دست ساخت	مورد	در دست ساخت
	بهره‌برداری		بهره‌برداری		بهره‌برداری	
کل استان	۰	۲	۱۶	۰	۸	۰
ارومیه	۰	۱	۵	۰	۶	۰
موگان	۰	۰	۰	۰	۰	۰
پیرانشهر	۰	۰	۰	۰	۰	۰
مکاب	۰	۰	۱	۰	۰	۰
حوی	۰	۱	۲	۰	۶	۰
سردشت	۰	۰	۰	۰	۰	۰
سلماس	۰	۰	۱	۰	۱	۰
شاهیندژ	۰	۰	۰	۰	۱	۰
عاکو	۰	۰	۲	۰	۱	۰
میاند	۰	۰	۲	۰	۱	۰
میاندوآب	۰	۰	۲	۰	۱	۰
نقده	۰	۰	۱	۰	۱	۰

دانشگاه باسیسات ورزشی

شهرستان	زمین فوتبال			زمین تنیس
	چمن	خاکی	الیومپیک	
کل استان	۱۰	۲۲	۲۸	۱۹
ارومیه	۲	۳	۸	۲
موگان	۱	۲	۲	۲
پیرانشهر	۰	۲	۲	۰
مکاب	۰	۱	۲	۲
حوی	۱	۲	۵	۶
سردشت	۰	۱	۲	۰
سلماس	۱	۲	۲	۱
شاهیندژ	۰	۲	۲	۰
عاکو	۱	۱	۲	۲
میاند	۱	۲	۲	۲
میاندوآب	۲	۲	۲	۲
نقده	۱	۲	۲	۲

ناخذ: اداره کل تربیت بدنی

شهرستان	مربیان ورزشی		مربیان ورزشی		مجموع	وزنه
	مرد	زن	مرد	زن		
کل استان	۵۴۲	۲۱۹	۳۷۰	۱۶۴	۴۰	۱۳۶
ارومیه	۲۵۰	۵۰	۵۰	۲۰	۴۲	۵۰
بوکان	۱۰	۵	۲۰	۳	-	۱۰
پیرانشهر	۸	۳	۱۰	۰	-	۵
نکاب	۸	۳	۱۰	۲	-	۱۵
خوی	۵۲	۲۲	۲۰	۱۰	۴	۱۷
سردهشت	۶۰	۵	۱۰	-	-	۷
سلماس	۳۷	۲۱	۳۰	۱۰	-	۲۲
شاهیندژ	۲۶	۱۰	۱۵	۰	-	۷
ماکو	۳۲	۲۱	۲۰	۵	-	۱۴
میماوند	۳۰	۲۶	۲۰	۷	-	۱۴
میاندوآب	۳۲	۲۲	۲۰	۸	۲	۱۸
نقده	۳۲	۲۱	۲۵	۴	-	۱۵

مأخذ: اداره کل آموزش و ورزش - اداره کل تربیت بدنی


شرکت کنندگان در مسابقات ورزشی شهرستانهای استان ۱۳۷۱

شهرستان	تنیس		والیبال		فوتسال	کشتی	وزنه برداری
	مرد	زن	مرد	زن			
کل استان	۷۵	۰	۱۶۰۷	۱۳	۲۵۱۵	۱۴۹۵	۲۵
ارومیه	۵۰	۰	۱۴۰۰	۵	۲۰۰۰	۱۳۰۰	۱۲
بوکان	۰	۰	۱۰	۰	۷۵	۳۰	۲
پیرانشهر	۰	۰	۵	۰	۳۰	۰	۲
نکاب	۰	۰	۵	۰	۲۵	۱۰	۱
خوی	۲۵	۰	۲۵	۰	۰	۵	۲
سردهشت	۰	۰	۱۰	۰	۲۵	۱۵	۱
سلماس	۰	۰	۲۰	۰	۳۵	۵	۲
شاهیندژ	۰	۰	۵	۰	۲۵	۰	۱
ماکو	۰	۰	۲۵	۰	۳۵	۵	۳
میماوند	۰	۰	۲۰	۰	۷۵	۲۰	۲
میاندوآب	۰	۰	۲۵	۰	۸۰	۱۰	۱
نقده	۰	۰	۳۷	۰	۳۵	۵	۱

شهرستان	جنس		پسگرمال		دومپدانی		شماره	شماره
	زن	مرد	زن	مرد	زن	مرد		
کل استان	۵۵	۰	۶	۲۶۱	۰	۲۱	۸	۳
ارومیه	۵۵	۰	۶	۲۱۳	۰	۱۳	۲	۲
بوکان	۰	۰	۰	۵	۰	۲	۰	۰
پیرانشهر	۰	۰	۰	۳	۰	۰	۰	۰
تکاب	۰	۰	۰	۲	۰	۰	۰	۰
خوی	۰	۰	۰	۶	۰	۲	۲	۰
سریشک	۰	۰	۰	۰	۰	۰	۰	۰
سلعاس	۰	۰	۰	۲	۰	۰	۰	۰
شاهیندر	۰	۰	۰	۰	۰	۰	۰	۰
ماکو	۰	۰	۰	۵	۰	۲	۰	۰
میاندوآب	۰	۰	۰	۷	۰	۳	۰	۰
میاندوآب	۰	۰	۰	۸	۰	۵	۲	۰
نقده	۰	۰	۰	۶	۰	۲	۰	۲

مآخذ: اداره کل تربیت بدنی

### درصد سواد آموزان نهیست سواد آموزی استان در سال ۱۳۷۱



مآخذ: نهیست سواد آموزی استان



# فصل چهارم

بهداشت درمان

---



موسسات پزشکی ۱۷ بیمارستانهای اسنان ۱۳۷۱

شهرستان	بیمارستان در اینگاه		آسپتگاه		درمانگاه	(۳) آزمایشگاه	
	تعداد	تعداد	تعداد	تعداد		تعداد	تعداد
کل استان	۲۲	۲۶۵۲	۱	۹۸	۱۹۴	۵۴	۱۰۶
ارومیه	۸	۱۰۷۸	۱	۲۹۸	۳۹	۲۱	۲۵
برگان	۱	۱۲۰	۰	۰	۱	۲	۲
بهر اشهر	۱	۸۰	۰	۰	۲	۱	۲
تکاب	۱	۸۴	۰	۰	۲	۲	۲
شوش	۲	۲۰۰	۰	۰	۳۱	۲	۱۷
سرسنگ	۱	۷۵	۰	۰	۷	۲	۲
سلماس	۱	۵۵	۰	۰	۱۰	۲	۲
قاهجینز	۱	۲۰	۰	۰	۱	۲	۲
ماکو	۲	۱۲۰	۰	۰	۲۱	۵	۸
میاند	۱	۱۸۵	۰	۰	۱۶	۲	۸
میاندوآب	۱	۳۴	۰	۰	۳	۲	۱
نقده	۱	۱۲۰	۰	۰	۱۵	۲	۸

ماعد : سازمان منطقه ای بهداشت و درمان

(۱) شامل آزمایشگاههای دانی، دیوید، میکروبی، پداسپان و مشابه

(۲) اسطوره آروماتیک، سنبل، میاقدید، اروماتیک، های وایسته به بیمارستانها مورد نظرموسسات

شامل ناموسسات درمانی کلیه سازمانها و موسسات دولتی و خصوصی

معدود ۱۹۵۵ تحت سرپرستی و نظارت وزارت بهداشت و درمان و آموزش پزشکی

کل پزشکان و دندانپزشکان شهرستانهای اسنان ۱۳۷۱

شهرستان	پزشکان					
	داخلی		عمومی		جراحی	
	ایرانی	خارجی	ایرانی	خارجی	ایرانی	خارجی
کل استان	۲۷۸	۱۱۵	۲۷۹	۷۲	۹۹	۲۲
ارومیه	۱۱۲	۲	۸۰	۲	۲۲	۱
برگان	۱۸	۱۲	۱۲	۸	۵	۵
بهر اشهر	۹	۲	۷	۲	۲	۰
تکاب	۸	۱	۷	۲	۱	۵
شوش	۵۱	۸	۴۰	۵	۲۱	۳
سرسنگ	۳۶	۲	۳۵	۲	۰	۲
سلماس	۲۲	۵	۱۷	۲	۵	۲
قاهجینز	۱۲	۹	۱۱	۵	۲	۲
ماکو	۲۵	۱۷	۲۲	۱۲	۱	۵
میاند	۳۱	۱۵	۲۲	۱۰	۱۹	۵
میاندوآب	۲۸	۱۲	۲۲	۲	۵	۲
نقده	۲۴	۱۲	۲۰	۸	۲	۲

ماعد : سازمان منطقه ای بهداشت و درمان

بزرگان و دندانپزشکان شاغل در سازمان منطقه ای بهداشت و درمان شهرستانهای استان

دندان بزرگ	بزرگ						شهرستان
	متخصصین		عمومی		جراحی		
	خارجی	ایرانی	خارجی	ایرانی	خارجی	ایرانی	
۲۲	۲۲	۵۲	۲۲	۲۰۰	۱۱۵	۴۵۳	کل استان
۱۳	۱	۳	۳	۵۰	۴	۵۳	ارومیه
۲	۵	۵	۸	۱۰	۱۳	۱۵	بوکان
۰	۰	۲	۳	۶	۴	۸	پیرانشهر
۱	۵	۱	۴	۷	۹	۸	تنگاب
۱۰	۳	۱۵	۵	۳۱	۸	۳۶	خوی
۱	۲	۰	۲	۱۶	۶	۱۶	سردشت
۰	۲	۴	۳	۹	۵	۱۳	سلماس
۰	۳	۱	۵	۷	۹	۸	شاهیندژ
۱	۵	۱	۱۲	۲۱	۱۷	۳۲	ماکو
۲	۵	۱۳	۱۰	۱۳	۱۵	۳۷	مهاباد
۲	۶	۵	۶	۱۶	۱۲	۳۱	میاندوآب
۰	۶	۳	۸	۱۳	۱۳	۲۷	نقده

مانند سازمان منطقه ای بهداشت و درمان

تعداد پزشکان شاغل در بخش درمانی و بهداشتی بر حسب نوع تخصص - تکلیک شهرستان در سال ۱۳۷۱

شهرستان	عمومی	داخلی	کودکان	بشم	گوش و حلق و بینی	زنان و زایمان
کل استان	۴۷۲	۶	۱۳	۵	۵	۱۱
ارومیه	۵۳	۰	۱	۰	۰	۰
بوکان	۱۸	۱	۱	۰	۱	۱
پیرانشهر	۹	۰	۱	۰	۰	۰
تنگاب	۱۱	۰	۲	۰	۰	۰
خوی	۳۶	۱	۱	۳	۲	۲
سردشت	۲۰	۰	۰	۰	۰	۰
سلماس	۱۳	۰	۱	۰	۰	۲
شاهیندژ	۱۳	۰	۰	۰	۰	۱
ماکو	۳۲	۱	۰	۰	۰	۱
مهاباد	۲۲	۲	۲	۲	۱	۲
میاندوآب	۲۲	۱	۱	۰	۱	۱
نقده	۲۲	۰	۲	۰	۰	۰

بخشنامه تعدادی از مراکز استان

شهرستان	پهنکشی	اصولک و بازار مستقل اصولک	بوسه و آموزش	رادیو و تلویزیون	کتاب و مطبوعات
کل استان	۱۲	۰	۹	۲	۶
ارومیه	۲	۰	۶	۰	۰
بوکان	۱	۰	۰	۰	۰
پیرانشهر	۰	۰	۰	۰	۰
تکاب	۲	۰	۰	۰	۰
خوی	۰	۰	۰	۱	۰
سرسنگ	۰	۰	۰	۰	۰
سلماس	۱	۰	۰	۰	۰
شاهیندر	۱	۰	۰	۰	۰
ماکو	۲	۰	۰	۰	۰
میانه	۲	۰	۰	۱	۰
میاندوآب	۲	۰	۰	۰	۰
نقده	۰	۰	۰	۰	۰

بخشنامه تعدادی از مراکز استان

شهرستان	سرماسی	بهدار و سار	معمول	سیدالهدی مادر و کودک	بهداشت عمومی و صحتی بزرگ اجتماع
کل استان	۰	۰	۹	۰	۰
ارومیه	۰	۰	۶	۰	۰
بوکان	۰	۰	۰	۰	۰
پیرانشهر	۰	۰	۰	۰	۰
تکاب	۰	۰	۰	۰	۰
خوی	۰	۰	۰	۰	۰
سرسنگ	۰	۰	۰	۰	۰
سلماس	۰	۰	۰	۰	۰
شاهیندر	۰	۰	۰	۰	۰
ماکو	۰	۰	۰	۰	۰
میانه	۰	۰	۰	۰	۰
میاندوآب	۰	۰	۰	۰	۰
نقده	۰	۰	۰	۰	۰

دنیانه تعداد پزشکان ...

شهرستان	خون شناسی	طب فیزیولوژی و توانبخشی	جراحی عمومی	میزان (اورژانس)	اورژانس
کل استان	۰	۰	۲۳	۲	۴
ارومیه	۰	۰	۰	۰	۰
بوکان	۰	۰	۲	۰	۰
پیرانشهر	۰	۰	۰	۰	۰
تکاب	۰	۰	۲	۰	۰
خوی	۰	۰	۲	۲	۱
سردشت	۰	۰	۲	۰	۰
سلماس	۰	۰	۲	۰	۰
شاهیندر	۰	۰	۲	۰	۰
ماکو	۰	۰	۱	۰	۰
میاندوآب	۰	۰	۲	۰	۱
نقده	۰	۰	۲	۰	۲

دنیانه تعداد پزشکان ...

شهرستان	جراحی قلب عروق و سینه	جراحی مغزو اعصاب	جراحی پلاستیک و رنگ	جراحی اطفال	سایر تخصصی
کل استان	۰	۰	۰	۰	۰
ارومیه	۰	۰	۰	۰	۱
بوکان	۰	۰	۰	۰	۱
پیرانشهر	۰	۰	۰	۰	۱
تکاب	۰	۰	۰	۰	۱
خوی	۰	۰	۰	۰	۱
سردشت	۰	۰	۰	۰	۱
سلماس	۰	۰	۰	۰	۱
شاهیندر	۰	۰	۰	۰	۱
ماکو	۰	۰	۰	۰	۱
میاندوآب	۰	۰	۰	۰	۱
نقده	۰	۰	۰	۰	۲

یافت سازمان منطقه ای بهداشت و درمان استان

موارد بیماریهای واگیردار شده در معاینات بهداشتی بر حسب شهرستان ۱۳۷۱ و

شهرستان	آبسه مرفان		انواع اسهال		اورام ملتحمه غشوی		شماره
	شهری	روستایی	شهری	روستایی	شهری	روستایی	
کل استان	۲۲۱	۲۲۱	۲۵۹۱۹	۲۲۶۶۱	۱۶۴۵۷	۱۶۷۵۱	۳۷
ارومیه	۱۸۲	۲۲۵	۶۹۸۲	۱۶۲۷	۵۲۸۷	۷۰۹۲	۱
سوکان	۶	۱۷۸	۲۳۹۲	۲۵۸۲	۲۰۱	۱۸۲	۰
پیرانشهر	۷	۲	۹۷	۱۲۲	۱۷	۲۲	۰
نگاب	۰	۱	۲۰۲	۰	۰	۰	۰
شوی	۸۸	۹۲	۸۲۵	۱۱۸۸	۲۲۲	۲۰۶	۲
سرسخت	۰	۰	۳۲۶	۰	۰	۰	۰
طالعاس	۵۹	۹۵	۱۸۰۲	۱۵۵۷	۵۹۸	۱۳۱۹	۰
شاهیندژ	۰	۰	۵۹۲	۵۲۸	۲۷	۲۲	۰
مادو	۲۲	۳۶	۷۲۵۲	۱۸۳۲	۲۶۹۲	۱۷۸۰	۰
میاند	۰	۰	۵۶۵	۲۵۵	۰	۰	۰
میاندوآب	۷	۲۲	۲۱۲۸	۱۵۰۵	۰	۰	۰
نقده	۱۸	۱۲	۲۲۲	۲۱۵	۱	۰	۱۲

دنباله موارد بیماریهای ..... \*

شهرستان	سرخک		سیاه سرفه		کچلی
	شهری	روستایی	شهری	روستایی	
کل استان	۶۷۲	۲۲۱	۰	۰	۱۸۱
ارومیه	۱۵۰	۶۹	۰	۰	۱۲
سوکان	۷	۲۸	۰	۰	۷
پیرانشهر	۶	۹	۰	۰	۱
نگاب	۱۱	۰	۰	۰	۰
شوی	۲۲	۵	۰	۰	۱۵
سرسخت	۲۲	۰	۰	۰	۰
طالعاس	۳۱	۱۷	۰	۰	۰
شاهیندژ	۰	۱	۰	۰	۰
مادو	۰	۰	۰	۰	۵
میاند	۱۹	۱۷	۰	۰	۰
میاندوآب	۲۲۹	۱۲۶	۰	۰	۱۲۲
نقده	۲۱	۲۸	۰	۰	۱۸

شهرستان	گـراز		سـاری		میانجیحای مغویی	
	شهری	روستایی	شهری	روستایی	شهری	روستایی
کل استان	۰	۰	۰	۰	۲۴۴	۵۸
ارومیه	۰	۰	۰	۰	۳۳	۱۲
بوکان	۰	۰	۰	۰	۹	۰
پیرانشهر	۰	۰	۰	۰	۴	۴
تکاب *	۰	۰	۰	۰	۶	۰
خوی	۰	۰	۰	۰	۶	۱۳
سروش	۰	۰	۰	۰	۰	۰
سلماس	۰	۰	۰	۰	۵۵	۰
شاهیندژ	۰	۰	۰	۰	۰	۰
ماکو	۰	۰	۰	۰	۵	۱۶
میاندوآب	۰	۰	۰	۰	۲	۰
نقده	۰	۰	۰	۰	۸۲	۲۱
	۰	۰	۰	۰	۱۳	۶

مانند سازمان منطقه ای بهداشتی و درمانی

تکاب و شاهیندژ جزء شهرستان میاندوآب آمده است \*

موارد بیماریهای واگیر دیده شده در آزمایشگاه بر

حسب شهرستان ۱۳۷۱

شهرستان	انگلهای روده ای	تب مالیت	چولام	حسب رقبته حسب
کل استان	۸۸۱۷	۱۸۲۲	۱۱	۱۲۰۰
ارومیه	۱۱۸۲	۷۷	۲	۱۹۱
بوکان	۵۱۹	۲۲۵	۰	۲۵۵
پیرانشهر	۲۵۵	۲۱	۲	۵۲
تکاب *	۹۲	۵۱۹	۰	۲۶
خوی	۱۸۲۱	۴	۰	۲
سروش	۳۴۹	۳۷	۰	۱۲۲
سلماس	۵۹۷	۲۹۲	۰	۱۵۱
شاهیندژ	۸۸	۰	۰	۰
ماکو	۶۲۲	۲۲	۰	۱
میاندوآب	۰	۱۰۵	۵	۲۲
نقده	۲۰۲	۲۲۲	۰	۲۹۲
	۲۵۷۷	۱۵۰	۰	۳۲

دنباله موارد بهارهای واگیر.....

شهرستان	بهارهای	سنگ	کل دیوی	سوزاک اورتريت گونر گرمسیرک
کل استان	۰	۱	۲۵۷	۱
ارومیه	۰	۰	۲۸	۰
بوکان	۰	۰	۰	۰
پیرانشهر	۰	۰	۱	۰
تکاب	۰	۰	۰	۰
خوی	۰	۰	۲۰	۰
سردشت	۰	۰	۲	۰
سلماس	۰	۰	۰	۰
شاهیندژ	۰	۰	۰	۰
ماکو	۰	۱	۲۲	۱
میانه	۰	۰	۱۱۵	۰
میاندوآب	۰	۰	۲۹	۰
نقده	۰	۰	۱۹	۰

دنباله موارد بهارهای واگیر.....

شهرستان	سپاه زخم	سفالین درجه یک- دو	طاس اطفال	منقذیت
کل استان	۱	۲۱	۱	۰
ارومیه	۱	۲۹	۰	۰
بوکان	۰	۰	۰	۰
پیرانشهر	۰	۰	۰	۰
تکاب	۰	۰	۰	۰
خوی	۰	۰	۰	۰
سردشت	۰	۰	۰	۰
سلماس	۰	۱	۰	۰
شاهیندژ	۰	۰	۰	۰
ماکو	۰	۱	۰	۰
میانه	۰	۰	۰	۰
میاندوآب	۰	۰	۰	۰
نقده	۰	۰	۱	۰

مناطق سازمان منطقه ای بهداشت و درمان استان

مراجعه کنندگان به واحدهای درمانی سازمان منطقه بهداشت و درمان استان

بر حسب گروههای بیماری (گروه بندی بیماریها بر اساس طبقه بندی بین المللی است) ۱۳۷۱

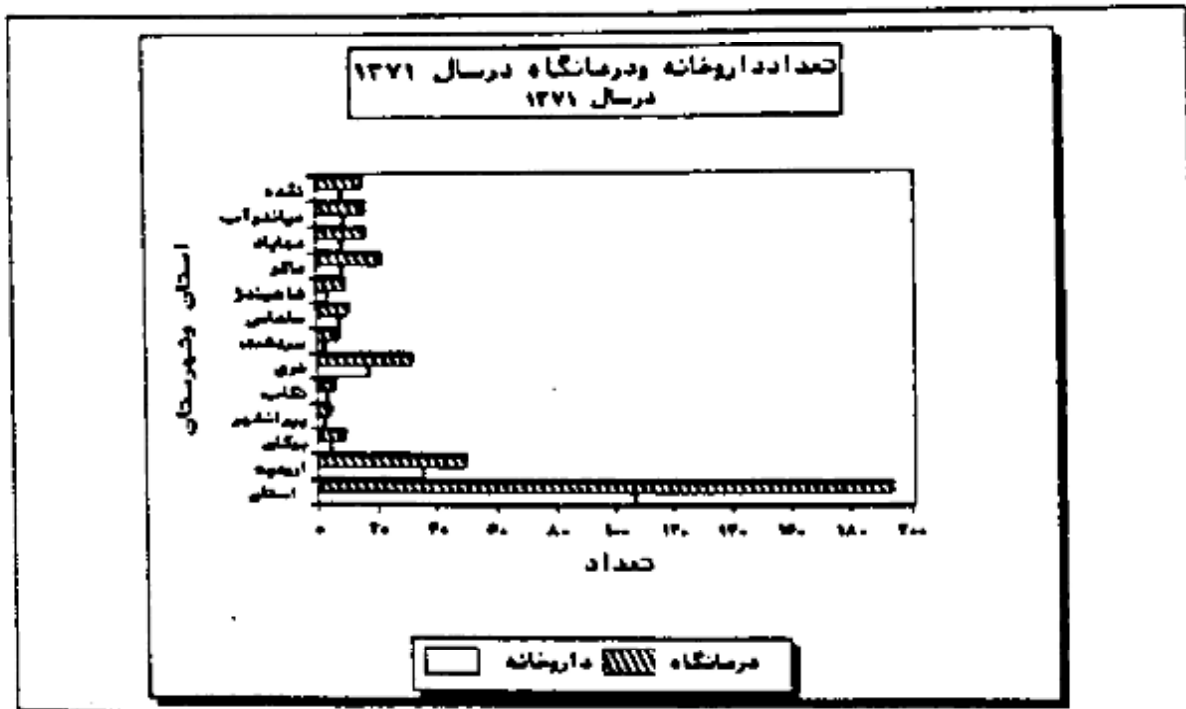
تعداد افراد	گروه بیماری
۱۳۸۲۲۸	جمع کل
۳۳۳۸۵۵	بیماریهای عفونی و انگلی
۵۱۱	سرطان و سایر تومورها
...	بیماریهای غده داخلی
۸۰۵۹۲	شکستگی و سوختگی متبویک
۷۱۷۱۵	بیماریهای خون و اعصاب خون ساز
۲۱۴۸۲	ناراحتیهای روانی
۷۷۰۰۷	بیماریهای دستگاه اعصاب حسی
۵۹۶۶۲	بیماریهای دستگاه گردش خون
۲۰۵۲۲۹	بیماریهای دستگاه تنفسی
۱۲۰۲۶۱	بیماریهای دستگاه گوارشی
۵۲۵۰۲	بیماریهای دستگاه تناسلی و ادرار
۲۱۳۸۱	بیماریهای حاملگی، زایمان و نفاث
۱۰۶۱۷۶	بیماریهای پوست و منبج زیرجلدی
۲۳۲۲۱	بیماریهای دستگاه عضلات
۷۷۴	اسکلت و منبج رابط
۷۲۵	ناهنجاریهای مادرزادی
۱۱۴۲	علل ناشناخته و بیماریهای قمل از زایمان
۵۰۲۱۲	علائم و حالات بدتعریف شده سوانح عصبی و روانی و دیگر

محل: سازمان منطقه ای بهداشت و درمان استان



تعداد و اکتشافات معادن در شهرستانهای استان ۱۳۷۱

شهرستان	معدنی گاز	معدنی سنگ	معدنی گاز	گاز	سنگ
کل استان	۲۵۲۷۶	۲۵۱۷۹	۲۱۸۲۶	۱۵۷۲۸	
ارومیه	۹۷۳۷	۳۲۲۳	۲۲۷۵	۷۰۰۰	
پونک	۳۳۳۷	۳۳	۳۳۳۲	۷۵۰	
پیرانشهر	۳۲۸۳	۳۳۵۵	۳۳۷۸	۳۳۲۲	
تکاب	۱۰۰۷	۳۳۱	۳۳۰	۶۵۰	
توی	۳۲۰۳	۵۳۰	۳۲۲۵	۱۸۵۵	
سرسخت	۱۵۳۳	۳۷۲	۳۵۵۲	۹۳۱	
سلسلی	۱۱۰۹۵	۳۲۹	۱۱۵۲۵	۸۵۷	
شاهیندژ	۳۳۳۳	۱۸۳۳	۳۳۵۷	۳۳۴۳	
مالو	۲۰۳۳۳	۳۳۳	۱۸۲۳۳	۳۳۳۳	
میاندوآب	۳۳۳۳	۳۳	۳۳۳۳	۳۳۳۳	
نقده	۳۳۳۳	۳۳۳	۳۳۳۳	۳۳۳۳	



منطقه آذربایجان غربی - تعداد داروخانه و درمانگاه

دنباله دفعات واگسیناسیون

شهرستان	ویا	طرح اطفال	مشتزیت	سجل ب مش ز
کل استان	۷۶	۴۳۳۷۱	۵۵۹۱	۱۲۸۸۹۹
ارومیه	.	۱۱۵۸۴.	۱۶۲۷	۳۵۵۹۹
بوکان	.	۳۷۸۹۳	.	۹۹۳۹
پیرانشهر	.	۱۵۱۹۱	۳۸۰۰	۴۰۳۳
نکاب	.	۱۸۱۸۴	.	۳۶۳۰
خوی	.	۵۱۳۳۷	.	۱۶۰۸۱
سردشت	.	۱۷۶۵۳	.	۴۳۰۷
سلماس	.	۳۳۰۴۹	.	۶۸۶۰
شاهیندژ	.	۱۶۳۴۲	.	۳۱۸۵
ماکو	.	۳۵۶۸۹	.	۱۰۳۶۶
میامد	۷۶	۳۷۸۴۰	۱۶۳	۹۳۸۷
میاندوآب	.	۳۳۷۸۸	.	۱۰۶۷۹
نقده	.	۳۰۹۳۵	.	۱۳۶۹۱

ماعد سازمان منطقه ای بهداشت و درمان استان

کلینیکهای تنظیم خانواده و مراقبین در شهرستانهای استان ۱۳۷۱

شهرستان	کلینیک خانه بهداشت	مراقبین	
		جمع	شهری
کل استان	۸۳۷	۶۵۴۸۰۷	۳۳۳۳۶
ارومیه	۱۶۷	۲۰۴۵۹۰	۷۳۳۳۴
بوکان	۵۴	۳۵۶۷۲	۱۲۸۷۶
پیرانشهر	۳۳	۱۷۶۶۷	۳۵۷۳
نکاب	۳۳	۱۷۰۶۳	۸۶۳۳
خوی	۱۰۰	۸۰۵۴۰	۳۳۱۳۵
سردشت	۴۰	۱۵۰۰۳	۴۱۵۳
سلماس	۵۳	۳۸۳۱۶	۱۶۶۰۳
شاهیندژ	۴۳	۳۳۱۳۶	۳۰۳۸
ماکو	۱۱۳	۳۶۳۵۳	۱۰۰۸۵
میامد	۷۹	۵۳۰۶۳	۳۷۷۸۸
میاندوآب	۷۱	۶۰۳۹۸	۱۰۰۸۳
نقده	۶۱	۵۳۰۴۶	۳۳۳۳۳

ماعد سازمان منطقه ای بهداشت و درمان استان

تعداد و ارزش صادرات و واردات کالاها

تعداد و ارزش صادرات

کالا	تعداد	ارزش	تعداد	ارزش	تعداد	ارزش
کالا	تعداد	ارزش	تعداد	ارزش	تعداد	ارزش
کالا	۲۰۲۸۰۰	۱۶۹۲۲	۱۲	۱۰۰	۱۰۰	۱۰۰
کالا	۶۱۲۰۰	۱۰۰۰	۱	۱۰۰	۱۰۰	۱۰۰
کالا	۶۷۲۲۲	۲۰۰	۱	۱۰۰	۱۰۰	۱۰۰
کالا	۱۲۲۲۲	۱۰۰	۱	۱۰۰	۱۰۰	۱۰۰
کالا	۸۷۰۰۰	۱۰۰	۱	۱۰۰	۱۰۰	۱۰۰
کالا	۱۹۱۰۰	۱۰۰	۱	۱۰۰	۱۰۰	۱۰۰
کالا	۲۲۳۱۲۷	۱۰۱۱	۱	۱۰۰	۱۰۰	۱۰۰
کالا	۱۹۳۰۰	۱۰۰	۱	۱۰۰	۱۰۰	۱۰۰
کالا	۶۷۱۶۷	۱۰۰	۱	۱۰۰	۱۰۰	۱۰۰
کالا	۲۲۲۰۰۰	۱۰۰	۱	۱۰۰	۱۰۰	۱۰۰
کالا	۱۲۸۰۰۰	۱۰۰	۱	۱۰۰	۱۰۰	۱۰۰
کالا	۲۵۹۸۲۲	۱۰۰	۱	۱۰۰	۱۰۰	۱۰۰
کالا	۱۹۱۰۰	۱۰۰	۱	۱۰۰	۱۰۰	۱۰۰

تعداد و ارزش واردات

کالا	تعداد	ارزش	تعداد	ارزش	تعداد	ارزش
کالا	تعداد	ارزش	تعداد	ارزش	تعداد	ارزش
کالا	۲۹	۱۹۹۹	۲۰	۱۰۰	۱۰۰	۱۰۰
کالا	۸	۱۸۶۰	۱	۱۰۰	۱۰۰	۱۰۰
کالا	۲	۱۸۰	۲	۱۰۰	۱۰۰	۱۰۰
کالا	۱	۵۸۷	۱	۱۰۰	۱۰۰	۱۰۰
کالا	۲	۲۰	۲	۱۰۰	۱۰۰	۱۰۰
کالا	۱	۹۵۵	۱	۱۰۰	۱۰۰	۱۰۰
کالا	۱	۱۲۸۸	۱	۱۰۰	۱۰۰	۱۰۰
کالا	۱	۳۲	۱	۱۰۰	۱۰۰	۱۰۰
کالا	۱۲	۱۹۳	۱	۱۰۰	۱۰۰	۱۰۰
کالا	۱	۱۰۲	۱	۱۰۰	۱۰۰	۱۰۰
کالا	۹	۲۲۳	۱	۱۰۰	۱۰۰	۱۰۰
کالا	۲	۲۲۷	۲	۱۰۰	۱۰۰	۱۰۰
کالا	۱	۱۲۲	۱	۱۰۰	۱۰۰	۱۰۰

دنباله آماربازیه با بیماری.....

شهرستان	بیماران درمان نشده	
	بیماری	تعداد
کل استان	۹	۰
ارومیه	۲	۰
بوکان	۰	۰
پیرانشهر	۰	۰
تکاب	۰	۰
خری	۰	۰
سرسخت	۰	۰
سلماس	۰	۰
شاهیندژ	۳	۰
ماکو	۰	۰
میاند	۳	۰
میاندوآب	۱	۰
نقده	۰	۰

مآخذ: سازمان منطقه‌ای بهداشت و درمان استان

نیروی انسانی متخصص در خدمت بهداشتی استان

شماره	۱۳۷۰	۱۳۶۹	۱۳۶۸	شرح
۱۲۰۲	۱۳۷۶	۱۹۷۲	۱۸۵۶	جمع
۲۶۸	۲۵۷	۲۶۲	۲۵۲	پزشک
۳۲	۳۰	۳۰	۲۳	دندانپزشک
۳۳	۳۲	۳۷	۲۸	داروساز
۱	۱	۱	۱	بهدار
۱۵۸	۱۵۰	۳۰۷	۲۹۲	لیسانسیه‌ها و حرفه‌پزشکی
۷۲۱	۷۱۲	۱۲۲۴	۱۱۲۸	دیپلمه‌ها و کمک پزشکی

مآخذ: سازمان منطقه‌ای بهداشت و درمان استان

فهرست اسامی معیشت به نام سرری معیشت آذربایجان - ۱۳۷۱

نوع	نوع	نوع	نوع	نوع	نوع
کلی	کلی	کلی	کلی	کلی	کلی
۹۵۰۹۷	۲۸۱	۱۳۷۰۰۱	۱۳۷۰۰۱	۱۳۷۰۰۱	۱۳۷۰۰۱
۲۹۵۱	۸۸	۲۱۰۲۸	۲۱۰۲۸	۲۱۰۲۸	۲۱۰۲۸
۸۲۹۵	۶	۱۳۸۸۹	۱۳۸۸۹	۱۳۸۸۹	۱۳۸۸۹
۱۶۷۵	۳	۲۱۰۲۸	۲۱۰۲۸	۲۱۰۲۸	۲۱۰۲۸
۲۵۹۲	۵	۱۳۷۰۰۱	۱۳۷۰۰۱	۱۳۷۰۰۱	۱۳۷۰۰۱
۲۰۱۹	۱۵	۲۱۰۲۸	۲۱۰۲۸	۲۱۰۲۸	۲۱۰۲۸
۲۰۵۷	۸	۲۱۰۲۸	۲۱۰۲۸	۲۱۰۲۸	۲۱۰۲۸
۱۳۹۷	۱	۱۳۸۸۹	۱۳۸۸۹	۱۳۸۸۹	۱۳۸۸۹
۲۲۲	۱	۲۱۰۲۸	۲۱۰۲۸	۲۱۰۲۸	۲۱۰۲۸
۲۷۵۵	۱۳۱	۱۳۸۸۹	۱۳۸۸۹	۱۳۸۸۹	۱۳۸۸۹
۲۰۵۷۷	۳	۱۳۷۰۰۱	۱۳۷۰۰۱	۱۳۷۰۰۱	۱۳۷۰۰۱
۲۲۲۷	۱	۱۳۸۸۹	۱۳۸۸۹	۱۳۸۸۹	۱۳۸۸۹
۲۲۲۲	۷	۲۱۰۲۸	۲۱۰۲۸	۲۱۰۲۸	۲۱۰۲۸

فهرست اسامی معیشت به نام سرری معیشت آذربایجان - ۱۳۷۱

نوع	نوع	نوع	نوع	نوع	نوع
کلی	کلی	کلی	کلی	کلی	کلی
۲۲۱۵۵	۱۳۸۸۹	۱۳۸۸۹	۱۳۸۸۹	۱۳۸۸۹	۱۳۸۸۹
۲۲۲۲	۱۳۸۸۹	۱۳۸۸۹	۱۳۸۸۹	۱۳۸۸۹	۱۳۸۸۹
۱۳۸	۲۱۰۲۸	۲۱۰۲۸	۲۱۰۲۸	۲۱۰۲۸	۲۱۰۲۸
۱۱۷۸	۲۱۰۲۸	۲۱۰۲۸	۲۱۰۲۸	۲۱۰۲۸	۲۱۰۲۸
۱۳۸	۲۱۰۲۸	۲۱۰۲۸	۲۱۰۲۸	۲۱۰۲۸	۲۱۰۲۸
۲۲۱۲	۲۱۰۲۸	۲۱۰۲۸	۲۱۰۲۸	۲۱۰۲۸	۲۱۰۲۸
۱۳۸	۲۱۰۲۸	۲۱۰۲۸	۲۱۰۲۸	۲۱۰۲۸	۲۱۰۲۸
۲۲۲۷	۱۳۸۸۹	۱۳۸۸۹	۱۳۸۸۹	۱۳۸۸۹	۱۳۸۸۹
۲۲۵	۲۱۰۲۸	۲۱۰۲۸	۲۱۰۲۸	۲۱۰۲۸	۲۱۰۲۸
۲۲۵۲	۱۳۸۸۹	۱۳۸۸۹	۱۳۸۸۹	۱۳۸۸۹	۱۳۸۸۹
۲۲۲	۱۳۸۸۹	۱۳۸۸۹	۱۳۸۸۹	۱۳۸۸۹	۱۳۸۸۹
۲۲۲۸	۲۱۰۲۸	۲۱۰۲۸	۲۱۰۲۸	۲۱۰۲۸	۲۱۰۲۸

اسامی معیشت به نام سرری معیشت آذربایجان - ۱۳۷۱

منبأه تعداد افراد تحت پوشش .....

شهرستان	آمار بیمه شدگان مستقیم و غیر مستقیم						
	جمع	باز نشستهگان	قراردادی خاص	مشمولین نامین اجتماعی	مسنوری بگهران نامین اجتماعی	کارمندان دولت	بیمه شدگان آزادگان
کل استان	۲۲۲۰۲۲	۱۷۵۲	۱۷۵۲۲	۹۲۶	۲۱۶۲	۷۸۳۱۶	۱۹۹۲۲
ارومیه	۷۶۲۶۱	۳۸۲۲	۳۷۲۶	۲۶۲	۸۸۲	۵۷۹۸۲	۲۰۰۷
بوکان	۷۱۲۷	۲۰۶	۲۷۲	۱۸	۶۶	۵۹۲۱	۲۲
پیرانشهر	۲۲	۹		۶	۱۲		
تکاب	۱۷۲۰	۲۲	۱۷۵	۲	۲۲	۱۷۲	۳۵
خوی	۲۲۸۲۰	۱۵۰۹	۲۱۷۲	۱۶۷	۲۲۰	۲۰۹۵۷	۲۷۲
سرخه	۵۲۳۸	۱۲۸	۱۰۹۲	۲	۲۱	۲۲۰۶	۱۶
سلماس	۱۲۲۷۹	۷۸۱	۱۲۸۱	۲۲	۸۹	۹۲۷	۲۲
شاهیندژ	۶۷۶	۱۵۲	۶۷۲			۲۶۸۹	۲۹۷
ماکو	۲۱۷۶۶	۵۸۰	۲۱۵۷	۱۸	۱۶	۱۸۲۲۱	۵۷
میاندوآب	۱۵۷۱۸	۱۵۳	۱۲۱۷	۲۱	۱۹۲	۱۲۸۵۱	۲۲۱
نقده	۲۲۹۵۶	۸۹۵	۲۱۲۰	۱۷۲	۲۵۵	۲۱۲۸۲	۶۲
	۱۳۸۹۷	۳۷۲	۱۳۲۶	۱۲	۷۰	۱۲۲۸۹	۰

ماخذ سازمان منطقه ای بهداشت و درمان

ماخذ سازمان تامین اجتماعی


گهرانشهر جزینتقه آمده است

شاهیندژ جز میاندوآب آمده است

واحدهای سازمانی و درمانی تامین اجتماعی شهرستانهای استان ۱۳۷۱

شهرستان	واحدهای سازمانی		درمانگاه		بیمارستان و زایشگاه		داروخانه
	شعبه	نمایندگی	قراردادی	اختصاصی	قراردادی	اختصاصی	
کل استان	۷	۶	۲۰	۱	۲۱	۱	۱۰۶
ارومیه	۱	۰	۸	۱	۸	۰	۲۲
بوکان	۰	۱	۱	۰	۱	۰	۲
پیرانشهر	۰	۱	۱	۰	۱	۰	۲
تکاب	۰	۱	۱	۰	۱	۰	۲
خوی	۱	۱	۲	۰	۲	۰	۱۸
سرخه	۰	۱	۱	۰	۱	۰	۲
سلماس	۱	۰	۱	۰	۱	۰	۷
شاهیندژ	۰	۱	۱	۰	۱	۰	۲
ماکو	۱	۰	۱	۰	۱	۰	۸
میاندوآب	۱	۰	۱	۰	۱	۰	۶
نقده	۱	۰	۱	۰	۱	۰	۸

ماخذ سازمان تامین اجتماعی



فصل عیش  
بہشتی

خانوارهای تحت حمایت واحدهای حمایت ازخانوارهای بی سرپرست برحسب علت  
پذیرش درسرپرستانهای استان ۱۳۷۱

شهرستان	جمع خانوارها	نسبت سرپرست	زندانی شدن سرپرست	ازکار افتادگی سرپرست	طلاق	مفقود الاثر شدن سرپرست	سایر علل
کل استان	۴۵۲	۳۷۹	۱۵	۹۲۸	۵۰	۲۱	۱۴۵۹
ارومیه	۱۱۲۹	۴۲۲	۱۲	۲۶۸	۱۷	۷	۲۰۱
بوکان	۳۶۶	۴۹	۰	۲۵	۰	۰	۹۲
پیرانشهر	۲۲۶	۱۳۱	۰	۲۶	۲	۱	۶۶
تکاب	۱۱۵	۲۲	۰	۱۷	۱	۰	۵۵
خوی	۵۲۲	۳۲۲	۰	۱۵۱	۷	۲	۱۷۸
سرسنگ	۲۲۶	۹۷	۰	۲۶	۲	۲	۸۶
سلماس	۳۲۲	۱۱۷	۰	۸۸	۶	۲	۱۲۰
شاهیندژ	۱۱۵	۴۹	۰	۲۴	۱	۰	۴۱
ماکو	۲۹۲	۱۵۲	۲	۱۳۱	۳	۱۱	۸۵
میانه	۲۴۸	۳۵	۰	۲۵	۰	۰	۱۲۸
میاندوآب	۲۲۷	۵۵	۰	۵۲	۰	۲	۱۲۷
نقده	۳۲۲	۱۵۴	۰	۵۲	۲	۱	۱۰۰

منبع: سازمان بهزیستی استان

میزان کمکهای اداره کل بهزیستی به خانوارهای تحت پوشش درسرپرستانهای استان ۱۳۷۱ .

شهرستان	تعداد خانوار	میزان کمکهای (هزارریال)	
		نقدی	شهرتقدیمی
کل استان	۴۵۲	۱۰۶۸۰۵۲	۲۵۵۹۱
ارومیه	۱۱۲۹	۲۲۷۸۰۸	۷۰۸۲
بوکان	۳۶۶	۲۸۷۲۱	۲۸۱
پیرانشهر	۲۲۶	۵۸۲۲۰	۱۳۹۸
تکاب	۱۱۵	۲۲۰۶۶	۱۹۹۵
خوی	۵۲۲	۱۰۹۹۷۲	۰
سرسنگ	۲۲۶	۶۲۵۳	۱۱۲۰
سلماس	۳۲۲	۸۲۰۸۵	۵۲۹۲
شاهیندژ	۱۱۵	۱۵۲۲۹	۵۳
ماکو	۲۹۲	۹۹۹۹۰	۱۷۸۶
میانه	۲۴۸	۹۹۰۲۸	۴۰۷۲
میاندوآب	۲۲۷	۶۱۳۲۲	۲۲۲۲
نقده	۳۲۲	۷۹۹۷۸	۲۱

منبع: سازمان بهزیستی استان



پذیرفته شدگان و مرفص شدگان مراکز مختلف توانبخشی به تفکیک نوع معلولیت در شهرستانهای استان ۱۳۷۱

پذیرفته شدگان					شهرستان
جمع	غیر معلول	معلول ذهنی	معلول جسمی	چند معلولیت	
۳۵۹۵	۵۵۲۵	۱۹۱	۸۲۵	۴۴	کل استان
۵۲۸۰	۵۲۲۷	۱۵۴	۷۴۹	۲۸	ارومیه
.	.	.	.	.	بوکان
.	.	.	.	.	پیرانشهر
.	.	.	.	.	تکاب
۲۹۲	۱۸۲	۲۶	۸۲	.	خوی
.	.	.	.	.	سرسخت
.	.	.	.	.	سلماس
.	.	.	.	.	شاهیندژ
۴	۴	۴	۴	۵	ماکو
۷	.	۵	۱	۱	مهاباد
.	.	.	.	.	میاندوآب
.	.	.	.	.	نقده

دنباله پذیرفته شدگان و مرفص شدگان .....

مرفص شدگان					شهرستان
جمع	غیر معلول	معلول ذهنی	معلول جسمی	چند معلولیت	
۵۳۵۸	۵۵۰۸	۱۸۲	۷۲۲	۴۴	کل استان
۶۱۲۰	۵۲۲۷	۱۱۹	۵۲۵	۲۹	ارومیه
.	.	.	.	.	بوکان
.	.	.	.	.	پیرانشهر
.	.	.	.	.	تکاب
۲۷۵	۱۷۷	۲۹	۵۹	.	خوی
.	.	.	.	.	سرسخت
.	.	.	.	.	سلماس
.	.	.	.	.	شاهیندژ
۲۱	۴	۴	۹	۴	ماکو
۲۲	.	۲۰	۱	۱	مهاباد
.	.	.	.	.	میاندوآب
.	.	.	.	.	نقده

مابعد بازمان بهزیستی استان

تعداد هیئت‌های کوردها

شهرستان	تعداد هیئت کوردها		متوسط ظرفیت		تعداد کوردها در استان
	شهری	روستایی	شهری	روستایی	
کل استان	۳	۴۵	۱۷۰۰	۱۲۸۰	۱۸۲۹
ارومیه	۲	۱۲	۲۲۰	۲۴۰	۵۵۴
بدکان	۱	۱	۲۰	۲۰	۴۷
پیرانشهر	۱	۱	۲۰	۲۰	۱۴
تکاب	۰	۱	۲۰	۲۰	۲۰
خری	۲	۵	۱۲۰	۱۸۰	۲۸۱
سرسخت	۱	۱	۲۰	۲۰	۲۸
سلماس	۲	۲	۹۰	۹۰	۱۳۹
شاهیندژ	۱	۱	۲۰	۲۰	۷۵
ماکو	۱	۵	۵۰	۱۸۰	۲۰۲
میاند	۲	۲	۱۲۰	۵۰	۸۲
میاندوآب	۱	۵	۲۰	۱۸۰	۳۲
نقده	۲	۵	۱۵۰	۱۸۰	۲۱۲

تعداد مراکز کلاس و هنرآموزان و آموزش حرفه ای سازمان بهزیستی استان  
بر سال ۱۳۷۱

شهرستان	تعداد مراکز کلاس	تعداد هنرآموزان	متوسط تعداد هنرآموز
کل استان	۹۸	۴۲	۱۵۷۹
ارومیه	۲۴	۸	۵۹۰
بدکان	۲	۲	۲۲
پیرانشهر	۲	۲	۲۷
تکاب	۰	۰	۰
خری	۹	۵	۲۸۹
سرسخت	۲	۲	۲۸
سلماس	۱۵	۵	۱۳۲
شاهیندژ	۱	۱	۲۰
ماکو	۸	۲	۱۲۰
میاند	۵	۲	۱۵۴
میاندوآب	۲	۲	۵۰
نقده	۱۲	۲	۱۲۵

تعداد سازمان بهزیستی استان



# فصل ششم

امور قضائی

انواع معاملات ثبت شده بر دفاتر اسناد رسمی شهرستانهای استان ۱۳۷۱

شهرستان	جمع کل	قلمی	شرطی	داده ای	اجاری	مستقره
کل استان	۶۰۸۵۹	۲۸۶۱۸	۲۵۶۰	۱۷۶	۸۶۹	۲۶۵۷۶
ارومیه	۲۷۷۰۲	۱۲۵۰۲	۱۸۱۸	۸۲	۲۸۰	۱۰۹۱۹
بوکان	۶۱۱۷	۱۴۸۵	۱۱۹	۲	۲	۴۵۰۸
پیرانشهر	۱۱۱۴	۲۲۶	۲۵	۱۵	۱	۸۷۸
تکاب	۰	۰	۰	۰	۰	۰
خوی	۸۷۰۴	۲۲۹۶	۸۲۶	۱۲	۱۴۵	۲۲۷۷
سردشت	۱۰۰۹	۲۲۸	۹۲	۰	۱	۵۸۰
سلماس	۲۸۴۹	۱۱۹۶	۷۰	۱۹	۲۷	۱۵۲۹
شاهیندژ	۵۱۱	۲۹۶	۵۰	۱	۲۰	۲۲۶
ماکو	۲۲۵۰	۷۹۸	۳۵	۱۵	۲۰	۱۴۵۱
میانه	۵۲۵۶	۲۲۶۱	۸۲۹	۸	۱۲۲	۱۸۸۵
میاندوآب	۵۱۳۶	۲۶۱۹	۲۲۸	۱۱	۲۹	۲۰۳۹
نقده	۲۰۰۸	۱۶۰۰	۸۹	۶	۹	۱۵۰۴

منبع: سازمان ثبت اسناد استان

شرکتهای داخلی ثبت و منحل شده بر حسب میزان سرمایه در شهرستانهای استان ۱۳۷۱ (میلیون ریال)

شهرستان	شرکتهای ثبت شده		شرکتهای منحل شده	
	تعداد	سرمایه	تعداد	سرمایه
کل استان	۳۱۱	۰	۲۰	۰
ارومیه	۳۲۹	۰	۱۵	۰
بوکان	۰	۰	۰	۰
پیرانشهر	۰	۰	۰	۰
تکاب	۰	۰	۰	۰
خوی	۱۸	۰	۱	۰
سردشت	۰	۰	۰	۰
سلماس	۰	۰	۰	۰
شاهیندژ	۲	۰	۱	۰
ماکو	۲	۰	۱	۰
میانه	۱۷	۰	۱	۰
میاندوآب	۲۲	۰	۰	۰
نقده	۱۸	۰	۱	۰

منبع: سازمان ثبت اسناد استان

فوتوهای غیر طبیعی گزارش شده توسط اداره پزشکی قانونی ارومیه به تفکیک علت فوت ۱۳۷۱ .

علت فوت	جمع	فروردین	اردیبهشت	خرداد	تیر
جمع	۷۰۵	۱۲۰	۵۱	۶۹	۹۷
تصادف وسائط نقلیه	۲۲۸	۷۷	۲۱	۲۸	۲۸
شهید	۵۵	۶	۲	۲	۲
حکمی در آب	۲۱	۵	۱	۲	۲
سوزگی	۱۰	۲	۰	۰	۲
سقوط از بلندی	۱۱	۱	۱	۰	۱
قتل درالوشاخ	۱۵	۱	۲	۱	۲
انفجار	۲۶	۷	۲	۷	۱
برق گرفتگی	۸	۲	۰	۱	۰
زیرآوار	۶	۲	۰	۱	۱
قتل باگلوله	۵۱	۲	۲	۷	۰
خودکشی با سلاح سرد و گرم	۲۱	۱	۱	۰	۲
سرمازدگی	۷	۱	۱	۰	۰
حکمی با طناب	۱۲	۰	۱	۲	۲
حکمی در اثر ورود جسم خارجی به مجاری تنفسی	۰	۰	۰	۰	۰
سمومیت با سموم دانه پترياک و اکسیدگرس	۲۹	۵	۶	۱۱	۲
دارآویختگی (اعدام)	۱۵	۱	۲	۲	۲
بیماری	۲۶	۶	۲	۱	۲
درموقع معاینه نامعلوم	۵	۱	۰	۰	۰
حوادث متفرقه	۱۶	۰	۱	۲	۰

دنیاهای فوتهای غیرطبیعی

بالت قوت	برهه	شهر	مهر	آسان
	۷۸	۶۲	۶۷	۲۹
مصادف و ساندب نظیه	۲۳	۲۲	۲۷	۲۴
شهید	۲۵	۲	۸	۰
مکلی درآب	۳	۱	۱	۴
سوشکی	۱	۱	۰	۰
سقوط ازبندی	۲	۱	۲	۰
قتل درآبترزاع	۲	۲	۰	۱
انفجار	۱	۲	۲	۲
هوق گرمگی	۱	۱	۰	۱
زودآوار	۱	۰	۱	۰
قتل باکوله	۱	۰	۱	۲
خودکشی باسلاج سردوگرم	۰	۱	۱	۱
سرمزدگی	۰	۰	۰	۱
مکلی باطناب	۰	۲	۲	۱
مکلی درآب ووه جسمخارجی به مجاری تنفسی	۰	۰	۰	۰
مسمومیت باسوم دارو تریاکه واکسیدگرت	۱	۰	۲	۰
دارآویختگی (مدام)	۱	۰	۱	۰
بیماری	۵	۰	۲	۲
درموقع معاینه نامعلوم	۰	۰	۲	۰
حوادث منظره	۱	۰	۲	۰

اساتذات	بهمين	دي	آذر	عانت قوت
۲۹	۲۴	۲۷	۲۵	جمع
۱۰	۱۵	۲۱	۱۷	نصاف و سادف نقلاب
۰	۰	۱	۱	شهيد
۰	۰	۰	۰	خفكي درآب
۰	۲	۰	۱	سوخنگي
۱	۱	۰	۱	سقوط اربلندي
۱۰	۰	۱	۱	قتل درآشوزاع
۰	۰	۱	۰	انفجار
۱	۱	۰	۰	برق گورنگي
۲	۰	۰	۰	زيرآوار
۵	۲	۲	۲	قتل باگلوله
۱	۰	۱	۱۲	خودكشي باسلاح سردوگرم
۲	۰	۰	۱	سرمزنگي
۰	۲	۲	۰	خفكي باطناب
۰	۰	۰	۰	خفكي درآذر رود جسمخارجي به عماري تنفسي
۱۵	۲	۱	۱	سموميت باسوم و آرزو نزيك و اكسيدكربن
۲	۱	۲	۰	دارتويختكي (اعدام)
۲	۱	۲	۱	بيماري
۰	۱	۰	۰	درموقع معاينه نامعلوم
۲	۲	۱	۱	حوادث عنقرقه

کشفیات انواع مواد معدنی توسط نیروهای انتظامی استان ۱۳۷۱

مواد مشکوک	درین برآمدگان
سرب	۲
تروپاک	۴۹۹
عشیش	۲۸۲۸
گراس	۴
سولفید تریاک و شیرو	۸۲۹
عرفین	۵۹۵۸
تاپاتیران دستگیر شده	۴۶۵
معدن دستگیر شده	۱۱۳۳

ماعد: نیروهای انتظامی استان

تعداد گواهی نامه برآمدگی صادر شده به تفکیک نوع در استان ۱۳۷۱

شهرستان	پایه یکم	پایه دوم	ویژه	تراکتور	موتور سیکلت
کل استان	۹۸۵۶	۱۷۴۹۳	۲۱۴	۳۵۴	۱۳۴۵
ارومیه	۴۸۵۶	۱۳۶۱۳	۲۱۴	۱۴۰	۷۹۳
خوی	.	۱۳۵۱	.	۱۳	۱۱۲
میماو	.	۶۰۰۵	.	۶۵	۱۳۷
میاندوآب	.	۱۳۳۲	.	۱۱۸	۴۰۲
نقده	.	۹۸۲	.	۳۸	۹۰

ماعد: نیروهای انتظامی استان



تعداد وسیله نقلیه شماره گذاری شده به تفکیک نوع در استان ۱۳۷۶

شهرستان	سواری شخصی	تاکسی	وانت	اتوبوس و عیلی بوس	کامیون	پلاک دولتی	سواری سیکلت
کل استان	۱۳۱۲	۱۳۶	۶۹۱	۲۶	۶۹۰	۱۳۵	۱۷۲

تصادفات جاده ای منجر به فوت، جرح و خسارت در استان ۱۳۷۶

شهرستان	جمع	تصادف منجر به فوت		تصادف منجر به جرح		تصادف منجر به خسارت (مقوله)
		تعداد تصادف (مقوله)	تعداد مقتول	تعداد تصادف (مقوله)	تعداد مجرم	
کل استان	۹۰۹	۵۷	۷۷	۳۹۵	۶۷۷	۳۵۷

فعالیت‌های دایره تشخیص حریت نیروهای انتظامی استان ۱۳۷۶

(مقوله)

شهرستان	انگشت نگاری مقتضایان سوریشینه	صدور کارت بایگانی مجرمین	گرم و پانچ نگس	نگس برداری از اجساد	تعمیر پوشینه مشهرین	پرسی سایر پرونده‌ها	تعداد انواع آزمایشات	آثار انگشت نگاری ۵۵۵
کل استان	۱۳۱۶۰	۱۵۹۴۹	۷۳۴۴۶	۱۹	۱۶۹۱۲	۲۵۰	۹۲	۲۴۸

مآخذ: نیروهای انتظامی استان

تعداد تصادفات وسایط نقلیه در پیاده های استان بر حسب وسیله نقلیه معترض در تعدادی ۱۳۷۱

تعداد تصادفات (مقره)	نوع وسیله نقلیه
۲۸	دروسی
۱۰۴	کامیون باری
۷۹	کامیون گمرسی
۴۴	اتوبوس
۴۱	عیضری بوس
۴۷۵	سواریه
۲۰۹	وانت
۱۰	آمیولانس
۳	آپنا ریشی
۳	سیرج
۲۴	انواع موتورسیکلت
۱۹	دورهشهایس
۲۲	تراکتور

مصاد: نیروهای انتظامی استان

انواع جرائم واقع شده در استان آذربایجان غربی ۱۳۷۱

تعداد (مورد)	شرح
۲۰۷۱	جمع
۵۲	بی احتیاطی مایر پیاده
۲۱۰	انحراف به چپ یا راست
۳۲۰	عدم رعایت حق تقدم
۴۹۱	عدم رعایت فاصله
۳۷۱	عدم توجه به جلو
۲۵۲	تخطی از سرعت مطمئنه
۱۸۲	عدم توانایی در کنترل وسیله
۱۵۲	تجاوز به چپ ناشی از سبقت
۱۶۹	حرکت بادنده عقب
۱۶۵	گرددن به طرز غلط
۱۵۵	تجاوز از سرعت مقرر
۹۱	نقص فنی در وسیله نقلیه
۱۱۳	عدم مهارت در رانندگی
۹۲	حرکت در خلاف صورت تعیین شده
۵۶	عبور از محل ممنوع
۳۳۳	تلبیر ناگهانی مسیر
۳	نقص فنی مستمر
۶۰	سایر ملل

مصاد: نیروهای انتظامی استان


مورد	جرایم
۲۶۵۰۰	جمع
۲۳۷	آتش سوزی
۲۵۸۲	اختلاف خانوادگی و زناشویی و ترک انفاق
۲۳۳۲	اختلاف ملکی
۲۴۹	تصرف عدوانی و مزاحمت
۹۰	جمل و بنویرو استفاده از اسناد معمول
۲	جرایم نسبت به اطفال
۲۳۲	چاقوگشی
۱۵۰	چک بی محل
۱۶۱	عبانیت در امانت
۸۶	خرید و فروش اموال عسرتقه و احتفا آن
۲۰۶	دایر کردن اماکن فساد اخلاق و وارد کردن اشخاص به محضیا
۳۱۷۹	راستدگی بدون پروانه
۱	سقط جنین
۲۳۲۵	انواع قاچاق
۲۷۲۲	تعار بازی و تشکیل شمار خانه
۲۱۱۷	کلاه برداری
۱۳۵۷	ایجاد مزاحمت برای بانوان و دوشیرگان
۱۱۰	هتک حرمت ماعورین و نمایندگان مجلس
۱۳۱	پتله گیری
۲۲	رها کردن اطفال بوسیله والدین
۲۸۲۵	جرایم عسرتقه

مآخذ: شیروهای انتظامی استان

شهرستان	سور گذرانده مادی	تعداد گذرانده	تعداد تصفین خارجی	سور گذرانده پرورانه اقامت	تعداد پرورانه اقامت
کل استان	۱۰۵۲۷	۲۱۳۲	۱۲۲۹۰	۵۰۸	
منطقه انتظامی					
ارومیه	۶۸۸۰	۱۹۰۵	۹۹۹۲	۵۰۷	
بوکان	.	.	.	.	
پیرانشهر	.	.	.	.	
تکاب	.	.	.	.	
خری	۲۷۲۰	۸۹۷	۲	.	
سردشت	.	.	.	.	
سلماس	.	.	.	.	
شاهیندژ	.	.	.	.	
ماکو	۹۰۷	۲۶۱	.	.	
میاندوآب	.	.	۲۱	.	
نقده	.	.	۲۲۷۲	.	
دفتر کنترل گذرانده‌ها بزرگان	.	.	.	.	
دفتر کنترل گذرانده‌ها صغیر	.	.	.	.	

دنباله فعالیت‌های دامپروری گذرانده‌ها.....

شهرستان	سور روادیده و شروع	تعداد روادیده خارجیها	تعداد خروج خارجیها	تعداد پناهندگان مقیم تحت پوشش نامیه
کل استان	۱۳۷۰۵۹	۱۳۱۷۶۶		
منطقه انتظامی				
ارومیه				
بوکان				
پیرانشهر				
تکاب				
خری				
سردشت				
سلماس				
شاهیندژ				
ماکو				
میاندوآب				
نقده				
دفتر کنترل گذرانده‌ها بزرگان	۱۱۸۱۰۶	۱۱۳۲۹۷		
دفتر کنترل گذرانده‌ها صغیر	۵۹۰۵۳	۵۷۲۶۹		



# فصل بیستم

## شرکتهای تعاونی

تعداد شرکتهای تعاونی شهری غیرکارگری برحسب نوع فعالیت در شهرستانهای استان ۱۳۷۱

شهرستان	جمع	مصرف	تعمیرات
کل استان	۱۷۵	۸۲	۹۳
ارومیه	۹۲	۵۲	۴۱
بوکان	۵	۲	۳
پیرانشهر	۲	۲	۲
تکاب	۲	۲	۱
خوی	۱۶	۲	۱۱
سردشت	۲	۲	۱
سلماس	۱۰	۲	۷
شاهیندژ	۲	۱	۱
ماکو	۹	۲	۶
میاندوآب	۱۳	۵	۹
نقده	۵	۲	۳

تعداد شرکتهای تعاونی شهری غیرکارگری

شهرستان	امتیاز شهرداری	صنایع دستی	تعمیرات و توزیع صاحبان حرفه و مشاغل آزاد
کل استان	۲۵	۸	۸۱
ارومیه	۲۸	۲	۳۰
بوکان	۱	۰	۲
پیرانشهر	۰	۰	۱
تکاب	۰	۱	۲
خوی	۶	۱	۹
سردشت	۰	۰	۰
سلماس	۲	۰	۱۱
شاهیندژ	۰	۱	۱
ماکو	۰	۰	۲
میاندوآب	۵	۰	۵
نقده	۱	۰	۷

مانند اداره کل تعاون

میزان سرمایه شرکت‌های تعاونی شهری غیرکارگری بر  
برحسب نوع فعالیت در شهرستان‌های استان ۱۳۷۱

(هزارریال)

شهرستان	جمع	مصرف	مسکن
کل استان	۶۰۳۷۹۸۴	۱۴۹۹۶۷۷	۱۴۹۸۸۴۴
ارومیه	۲۵۰۵۹۲۲	۵۵۹۰۱۲	۵۰۰۶۸۸
بوکان	۱۶۲۶۸۰	۳۱۹۲۵	۵۲۵۰۰
بهرانشهر	۱۶۲۵۰	۹۳۰	۴۶۷۰
تکاب	۱۹۳۴۹۵	۱۲۰۹۲۰	۲۰۲۵
خری	۱۹۴۰۱۷	۱۱۹۰۸۷	۳۲۸۰
سرسخت	۵۹۲۳۷	۱۵۳۲۸	۲۰۵۰
سلماس	۸۵۲۴۹۷	۶۰۷۴۷	۱۶۵۵۰
قاهیندز	۲۹۸۹۰	۱۵۶۵۰	۴۵۳۰
ماکو	۶۰۶۴۲	۴۶۵۰۰	۹۹۴۲
میاند	۹۰۴۷۹۰	۷۲۴۰۵	۵۲۸۵۰
میاندوآب	۱۸۴۲۵۲	۷۵۲۹۲	۳۷۰۲۰
نقده	۱۷۱۱۲	۷۰۵۰	۵۲۹۰

دنباله میزان سرمایه شرکت‌های تعاونی غیرکارگری

شهرستان	اعتبار شهری	صنایع دستی	شعبه و توزیع سازمان سرفه و مقارن آزاد
کل استان	۱۱۵۶۲۷۱	۲۲۵۲۸۰	۱۹۴۷۸۱۱
ارومیه	۲۰۷۱	۴۷۱۰	۱۳۹۵۹۵۰
بوکان	۶۸۶۱۲	۰	۹۵۲۰
بهرانشهر	۰	۰	۴۲۵۰
تکاب	۰	۵۳۳۰	۹۰۰۰
خری	۳۹۲۸۰۷	۱۹۲۹۵۰	۱۵۲۲۶۴
سرسخت	۲۰۹۵۹	۰	۰
سلماس	۵۲۶۰۳۰	۰	۲۰۱۱۷۰
قاهیندز	۰	۵۵۰۰	۴۲۰۰
ماکو	۰	۰	۴۱۵۰
میاند	۱۰۲۲۵	۰	۱۹۳۶۰۰
میاندوآب	۰	۱۷۳۰	۵۵۵۲۰
نقده	۷۵۶۶۴	۰	۱۸۹۵۸

مخدا اداره کل تعاون

اعداداعضاشرکتهای تعاونی شهری غیرکارگری برحسب  
نوع فعالیت درشهرستانهای استان ۱۳۷۱

شهرستان	جمع	مصرف	سرمایه
کل استان	۱۳۸۵۷۶	۷۴۲.۷	۲۱۷۲۹
ارومیه	۸۲۸۸۷	۲۴۵۲۲	۱۸۸۹۶
پوکان	۲۲۸۶	۲۱۸۵	۵۲۵
پیرانشهر	۱۵۲۲	۶۲۲	۴۶۷
تکاب	۲۸۲۰	۱۲۸۲	۳۲۲
خوی	۱۳۷۹۷	۶۸۵۸	۲۹۶۹
سردشت	۶۸۶	۹۶۱	۱۲۵
سلماس	۸۶۰۲	۳۷۰۷	۱۶۱۶
شاهیندژ	۲۲۸۲	۱۶۶۱	۴۴۰
ماکو	۴۰۶۱	۲۵۲۴	۱۴۷۰
میاندوآب	۸۰۷۵	۴۹۹۷	۲۵۶۹
میاندوآب	۲۲۸۲	۲۰۱۱	۱۵۹۰
نقده	۲۲۵۲	۲۴۷۶	۶۲۹

دنباله اعضا شرکتهای تعاونی غیرکارگری.....

شهرستان	انتخاب شهری	صنایع دستی	تهیه وتوزیع سرمایه مشاغل آزاد
کل استان	۱۹۹۲۷	۲۵۱۰	۸۱۹۲
ارومیه	۱۲۹۲۲	۲۲۲	۵۱۹۲
پوکان	۴۲۲	"	۱۲۲
پیرانشهر	"	"	۲۵
تکاب	"	۱۶۲	۵۲
خوی	۴۳۲۹	۵۵۲	۹۶۹
سردشت	"	"	"
سلماس	۲۱۹۷	"	۵۸۲
شاهیندژ	"	۲۷۶	۲۶
ماکو	"	"	۶۷
میاندوآب	۲۲۷	"	۱۸۲
میاندوآب	"	۱۹۸	۴۸۴
نقده	۶۰۹	"	۵۲۸

مخزن شماره کل تعاون



تعداد شرکتهای تعاونی کارگری بر حسب نوع فعالیت در  
شهرستانهای استان ۱۳۷۱

شهرستان	جمع	مصرف	اعتبار	ممکن
کل استان	۸۵	۳۹	۹	۲۵
ارومیه	۴۲	۱۷	۷	۲۰
بوکان	۱	۱	۰	۰
پیرانشهر	۲	۱	۰	۱
نگاب	۲	۲	۰	۰
خوی	۱۰	۶	۰	۲
سردشت	۰	۰	۰	۰
سلماس	۳	۱	۰	۱
شاهیندژ	۰	۰	۰	۰
ماکو	۲	۲	۰	۲
میماهد	۹	۵	۲	۳
میاندوآب	۱۰	۵	۰	۵
نقده	۱	۱	۰	۰

ساخت : اداره کل تعاون استان آذربایجان غربی

میزان سرمایه شرکتهای تعاونی کارگری بر حسب نسوع

(هزارریال)

شهرستان	جمع	مصرف	اعتبار	ممکن
کل استان	۵۲۱۳۸۲	۲۸۱۱۷۲	۲۲۶۱۶	۲۰۵۵۹۵
ارومیه	۲۲۵۷۶۷	۱۲۲۵۸۸	۲۸۰۲۲	۸۴۱۵۶
بوکان	۳۹۶۰	۳۹۶۰	۰	۰
پیرانشهر	۷۶۲۲	۷۵۰۰	۰	۱۲۲
نگاب	۳۴۳۰	۳۴۳۰	۰	۰
خوی	۵۸۶۸۶	۵۷۷۲۲	۰	۹۲۶
سردشت	۰	۰	۰	۰
سلماس	۱۷۶۱۱	۱۷۰۷۶	۰	۵۲۵
شاهیندژ	۰	۰	۰	۰
ماکو	۷۳۴۱	۷۱۷۱	۰	۱۷۰
میماهد	۲۴۵۶۵	۲۲۰۲۲	۵۵۹۳	۳۹۴۰
میاندوآب	۱۳۸۹۳۶	۲۳۲۲۷	۰	۱۱۲۷۰۹
نقده	۲۴۵۵	۲۴۵۵	۰	۰

ساخت : اداره کل تعاون استان آذربایجان غربی

تعداد اجتنای شرکتیهای تعاونی کارگری بر حسب شهرستان  
فعالیت در شهرستانهای استان ۱۳۷۱

شهرستان	جمع	مصرف	استثمار	سكن
كل استان	۶.۳۷۹	۴۴۲۸	۵۷۶	۱۵۴۷۵
ارومیه	۳۹۸۲۲	۴۵۵۵۰	۵۷۶	۱۳۶۹۶
بوکان	۱۹۸	۱۹۸	۰	۰
پیرانشهر	۳۷۲	۱۵۱	۰	۱۲۲
نقاب	۱۳۰	۱۳۰	۰	۰
خوی	۱۵۱۰۹	۱۳۷۲۲	۰	۳۸۷
سردشت	۰	۰	۰	۰
سلماس	۹۳	۰	۰	۹۳
شاهیندژ	۰	۰	۰	۰
ماکو	۷۷۲	۶۰۲	۰	۱۷۰
میباد	۱۹۹۵	۱۳۲۲	۰	۳۵۲
میاندوآب	۱۶۳۶	۱۰۹۳	۰	۵۵۲
نقده	۳۳۰	۳۳۰	۰	۰

مخاطب: اداره كل تعاون استان آذربایجان غربی

شرکتیهای تعاونی روستایی شهرستانهای استان ۱۳۷۱

شهرستان	تعداد شرکت	اعضا (نفر)	سرمایه (هزار ریال)
كل استان	۱۳۹	۲۸۵۴۲۲	۵۱۸۵۱۵۲
ارومیه	۲۷	۷۳۲۱۲	۹۱۱۵۶۹
بوکان	۹	۱۶۵۳۰	۳۱۳۳۰۵
پیرانشهر	۷	۹۸۹۲	۱۴۲۹۲۸
نقاب	۷	۱۴۳۰۰	۲۶۳۸۶۲
خوی	۲۵	۳۵۰۴۱	۹۸۱۳۴۷
سردشت	۸	۱۳۳۶۲	۹۸۵۵۲
سلماس	۷	۱۷۶۶۲	۲۳۸۸۸۲
شاهیندژ	۰	۰	۰
ماکو	۱۳	۲۰۱۶۹	۳۸۶۹۰۲
میباد	۹	۱۸۳۰۱	۲۳۲۱۲
میاندوآب	۲۷	۳۸۷۶۸	۸۷۹۶۱۷
نقده	۱۱	۱۶۹۵۵	۳۳۶۰۸۳

دنباله شرکتهای تعاونی روستایی .....

شهرستان	وام پس برداشته		مانده به حسابی هزار ریال	ذخیره قانونی هزار ریال
	تعداد	مبلغ هزار ریال		
کل استان	۲۸۰۷۱	۸۷۲۲۰۸۱	۹۱۲۵۲۲	۲۰۱۹۳۲۲
ارومیه	۳۵۵۵	۱۱۳۲۰۶۰	۹۳۳۰۰۰	۲۹۲۶۹۲
بوکان	۲۹۰۰	۵۲۷۵۲۰	۵۲۳۲۶۵	۹۰۰۲۲
پیرانشهر	۱۱۲۰	۲۴۷۰۵۰	۲۶۲۸۸۱	۳۱۱۸۶
تکاب	۳۱۶۱	۵۲۲۵۶۲	۵۵۳۵۶۷	۱۳۴۸۵۹
خوی	۱۱۵۹۸	۱۸۷۸۱۶۲	۲۰۰۲۷۲۷	۲۳۱۱۵۱
سردشت	۱۰۹۲	۳۰۱۱۰۰	۲۱۷۷۱۶	۱۰۲۱۳۱
سلماس	۲۴۸۰	۷۲۱۶۵۰	۵۹۰۲۲۸	۱۵۰۷۴۵
شاهیندژ	.	.	.	.
ماکو	۲۸۵۲	۸۲۰۰۲۲	۸۹۳۲۱۱	۱۲۷۰۲۹
میاندوآب	۲۳۲۷	۶۲۱۶۳۰	۶۸۳۹۶۹	۲۰۱۱۶۶
نقده	۲۱۷۱	۵۱۲۰۱۰	۱۶۱۰۱۶۲	۲۵۷۲۷۵
			۶۱۸۳۲۶	۱۶۸۹۲۲

مأخذ : اداره کل تعاون استان آذربایجان غربی

مشخصات عمده شرکتهای تعاونی تحت پوشش مراکز گسترش خدمات - همایشی و تولیدی در

شهرستانهای استان ۱۳۷۱

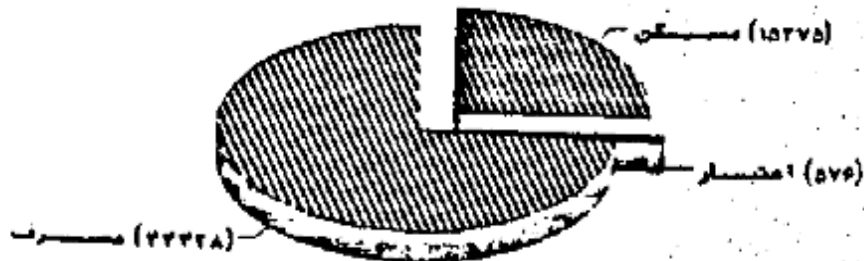
شهرستان	تعداد شرکتها	وضع فعالیت			تعداد اعضای نیاسال
		نیاسال		جمع	
		به بهره برداری رسیده	به بهره برداری رسیده		
کل استان	۲۶۳	۱۰۹	۶۸	۱۷۷	۱۲۵۲
ارومیه	۸۸	۳۸	۱۷	۵۵	۳۲۶
بوکان	۷	۲	۱	۳	۱۲
پیرانشهر	۱۰	۱	۲	۳	۱۹
تکاب	۳	۲	۰	۲	۱۶
خوی	۲۲	۲۵	۲	۲۹	۲۰۱
سردشت	۱	۰	۰	۰	۷
سلماس	۱۷	۸	۲	۱۰	۵۸
شاهیندژ	۰	۰	۰	۰	۰
ماکو	۱۵	۳	۶	۸	۳۶۱
میاندوآب	۱۰	۱	۵	۶	۳۲
نقده	۲۲	۱۳	۲۲	۳۶	۲۱۹
	۲۸	۱۷	۸	۳۵	۹۲


مأخذ : اداره کل تعاون استان آذربایجان غربی

دنیاه ششگانه عمده .....

شهرستان	درصدنامه نامسین برسانه		
	مبلغ وام تصویر	مبلغ وام تکمیلی	مبلغ اعطایده
کل استان	۲۷۹۱	۲۲۰	۷۱۲
ارومیه	۱۲۲۵	۲۰	۸۷
برگان	۰	۰	۰
پیرانشهر	۰	۰	۰
تکاب	۰	۰	۰
خوی	۱۲۰۷	۰	۰
بردشت	۰	۰	۰
سلیمان	۳۹۰	۰	۰
شاهیندژ	۱۰۵	۰	۲۵
ماکو	۰	۰	۰
میاندوآب	۱۸۰	۰	۰
نقده	۱۱۵۸	۱۵۰	۵۷۰
	۲۷۶	۲۰	۰

تعداد اعضای شرکتهای تعاونی کارگری  
در کل استان طی سال ۱۳۷۱





# فصل ہشتم

## ارشاد اسلام اور اوقاف

موزه و کتابخانه های عمومی شهرستانهای استان ۱۳۷۱

شهرستان	موزه	کتابخانه های عمومی			کتابخانه های کودکان
		تعداد	کتاب موجود	اعضا (نفر)	
کل استان	۲	۱۹	۱۸۶۵۷	۲۹۲۵۲	۲
ارومیه	۱	۲	۲۷۲۲۹	۱۱۸۰۲	۲
پوگان	۰	۱	۲۲۷	۱۷۹۵	۰
پیرانشهر	۰	۱	۵۱۸۷	۸۰۲	۰
تکاب	۰	۱	۲۹۲۷	۲۲۱	۰
خوی	۱	۲	۲۳۷۵۱	۲۳۰	۰
سرسخت	۰	۱	۱۲۰۶۰	۵۸۲	۰
سلماس	۰	۱	۱۵۵۸۰	۱۸۹۸	۰
شاهیندژ	۰	۱	۷۲۶۹	۲۵۱	۰
ماکو	۱	۲	۲۳۷۰۱	۱۵۱۷	۰
میاندوآب	۰	۱	۱۲۷۲۶	۵۷۲۱	۰
میاندوآب	۱	۱	۱۲۵۵۲	۲۲۹	۰
نقده	۰	۲	۵۹۱۷	۹۶۱	۰

منبع: اداره کل فرهنگ و ارشاد اسلامی استان

تعداد کتب موجود در کتابخانه های عمومی استان آذربایجان غربی ۱۳۷۱



منبع: اداره کل فرهنگ و ارشاد اسلامی استان

سیما خانرو تعداد تماشاگران در شهرستانهای استان ۱۳۷۱

شماره	شهرستان	سیما خانرو		تعداد تماشاگر	تعداد
		تعداد	صدا		
۱۸	کل استان	۲۱۹۰۹۲۶	۱۲	۹۰۰۰	
۵	ارومیه	۸۰۲۸۸۷	۹	۲۹۰۰	
۱	پوکان	۵۱۳۶۰	۱		
۱	پیرانشهر	۲۲۸۸۶۰	۱		
۰	تکاب	۰	۰		
۲	غوی	۲۲۸۷۲۶	۲	۱۶۰۰	
۱	سرسخت	۱۵۵۸۷	۱		
۱	سلماس	۱۵۱۷۲	۱		
۱	شاهیندژ	۱۹۹۹۸	۱		
۱	ماکو	۶۲۹۵۶	۱		
۱	میاند	۱۲۲۷۵۶	۱	۲۰۰۰	
۱	میاندوآب	۱۷۸۳۳۸	۱		
۳	نقده	۲۲۲۲۶۶	۱	۱۵۰۰	

تعداد نظایر استان بر حسب درجه بندی و تعداد اطلاق به ظرفیت  
شهرستان ۱۳۷۱


شماره	شهرستان	نظایر		تعداد اطلاق	تعداد کل (واحد)
		تعداد (واحد)	جمع اطلاق		
۱۵	کل استان	۵۰۲	۷۲	۱	
۷	ارومیه	۲۶۸	۷۲	۱	
۰	پوکان	۰	۰	۰	
۰	پیرانشهر	۰	۰	۰	
۰	تکاب	۰	۰	۰	
۱	غوی	۱	۰	۰	
۰	سرسخت	۰	۰	۰	
۰	سلماس	۰	۰	۰	
۰	شاهیندژ	۰	۰	۰	
۰	ماکو	۱۸۹	۰	۰	
۱	میاند	۲۶	۰	۰	
۰	میاندوآب	۰	۰	۰	
۰	نقده	۰	۰	۰	

تفصیل تعداد مظهرهای استان پر...

شماره	به شماره		شهرستان
	تعداد (واحد)	جمع اطلاق	
۱۳۵	۷	۲۸۴	کل استان
۵۷	۳	۱۳۳	ارومیه
۰	۰	۰	پوکان
۰	۰	۰	پیرانشهر
۰	۰	۰	تکاب
۰	۰	۰	خوی
۰	۰	۰	سرسخت
۰	۰	۰	سلماس
۰	۰	۰	شاهیندژ
۷۸	۳	۱۱۱	ماکو
۰	۰	۲۶	میاندوآب
۰	۰	۰	میاندوآب
۰	۰	۰	نقده

منبع: اداره کل فرهنگ و ارشاد اسلامی

تعداد تماشاگران سینما در سال ۱۳۷۱



منبع: اداره کل فرهنگ و ارشاد اسلامی



درصد اشتغال متوسط اقامت و تعداد مسافران ورودی به هتل‌های استان ۱۳۷۱

شهرستان	کل		فصل بهار		یکم منتهی به چهارم	
	ایرانی	خارجی	ایرانی	خارجی	ایرانی	خارجی
کل استان	۵۳۶۷۶	۵۲۰۹	۳۳۴۰۱	۲۶۲	۳۳۷۵	۲۶۰
ارومیه	۳۸۶۳۲	۳۳۵۸	۲۱۹۸۹	۱۵۳۸	۶۶۶۲	۱۷۲۰
ماکو	۵۳۳۱	۱۸۶۰	۳۴۰۶	۵۲۰	۲۸۲۵	۱۴۶۰
میاندوآب	۷۰۰۶	۲۵	۷۰۰۶	۲۵	-	-
خوی	۱۸۰۶	۱۶	-	-	۱۸۰۶	۱۶

دنباله درصد اشتغال متوسط اقامت .....

شهرستان	درصد اشتغال اطاق	متوسط اقامت هرانه روز	
		ایرانی	خارجی
کل استان	۳۸.۸	۶.۸	۲.۵
ارومیه	۵۲.۸	۶.۱	۳
ماکو	۱۵	۲.۵	۱۶
میاندوآب	۳۰.۳	۱۲	۱
خوی	۵۰.۵	۱۹	۲

موقوفات شهرستانهای استان ۱۳۷۱

شهرستان	تعداد موقوفات	تعداد رقبات			
		موقوفات	موقوفات	موقوفات	موقوفات
		موقوفات	موقوفات	موقوفات	موقوفات
کل استان	۶۰۵	۶۵۲	۱۲۰۷	۴۵۲۲	۳۸۶
ارومیه	۱۳۶	۳۷۹	۳۶	۵۰۸	۱۸۲
بوکان	۵۶	۵	۰	۱۲۲	۲۷
پیرانشهر	۲	۰	۰	۲	۰
تکاب	۲	۲۶۷	۱۰۰	۱۹۷۸	۳۰
خوی	۱۳۸	۱۳۸۶	۹۲۹	۳۵۲	۹۸
سرسخت	۲۸	۲۴۹	۰	۱۹۷	۰
سنبلین	۲۶	۲۰۹۵	۲۲	۵	۷
شاهیندر	۰	۰	۰	۰	۰
ماکو	۱۹	۱	۰	۳۷۰	۰
میاندوآب	۱۵۰	۲۸۱	۱۵۶	۵۷۲	۵۱
نقده	۱۷	۲۳۰	۰	۳۷۷	۰

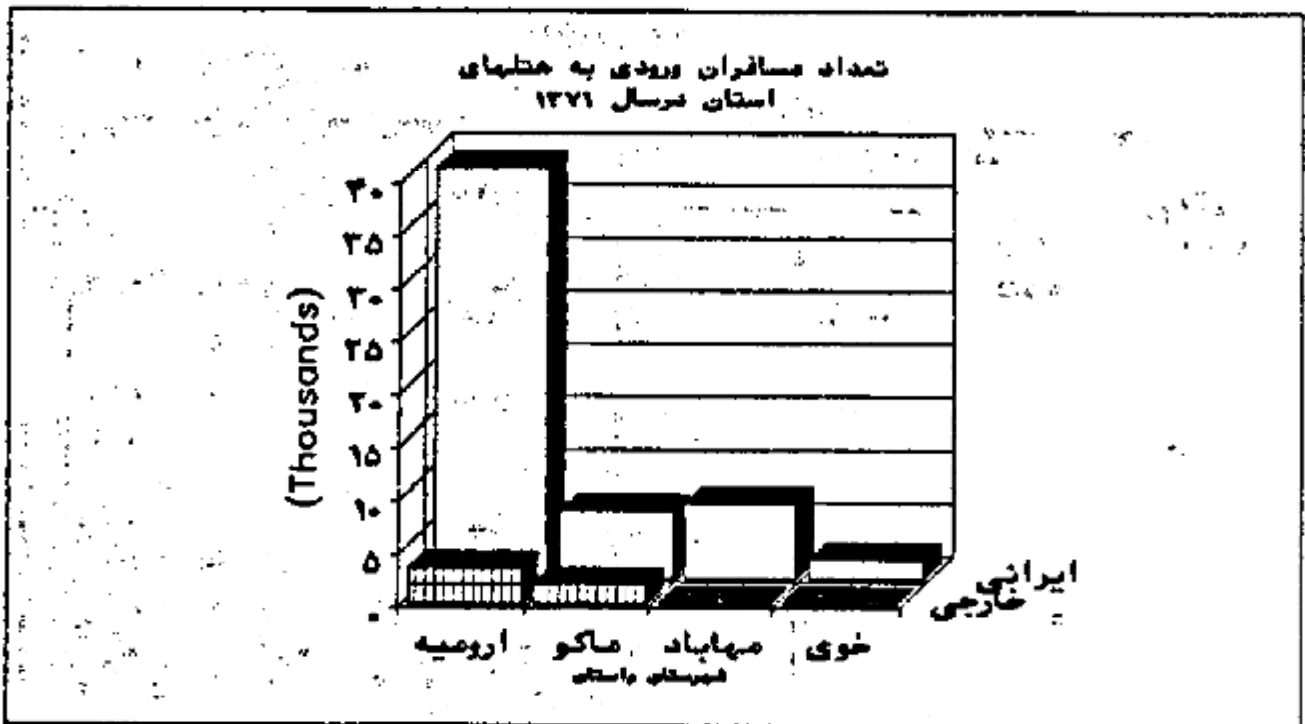
منابع: اداره کل مع و اوقاف و امور شهری استان آذربایجان غربی

تعداد حجاج و دیگران از خارج از کشور از شهرستانهای استان ۱۳۷۱

شهرستان	جمع کل	جمع تعداد		
		جمع	مرد	زن
کل استان	۱۸۵۵	۱۳۵۹	۷۷۶	۵۸۳
ارومیه	۷۶	۲۷۰	۲۲۵	۴۲۵
بوکان	۸۰	۷۵	۲۰	۳۵
پیرانشهر	۰	۰	۰	۰
تکاب	۸	۵	۳	۰
خوی	۵۱۷	۲۶۰	۲۱۰	۱۵۰
سرسخت	۳۵	۳۵	۲۸	۷
سنبلین	۱۱۲	۹۸	۵۱	۴۷
شاهیندر	۲	۲	۲	۰
ماکو	۲۲	۱۸	۱۵	۷
میاندوآب	۱۷۲	۱۳۰	۸۷	۵۲
نقده	۵۰	۲۶	۲۲	۲۸

شهرستان	جمع عمره			شهر		
	جمع	مرد	زن	جمع	مرد	زن
کل استان	۲۲۰	۱۹۸	۱۷۲	۱۷۶	۱۰۸	۶۸
ارومیه	۱۵۲	۹۱	۹۲	۸۷	۵۲	۳۵
بوکان	۵	۳	۲	۰	۰	۰
پیرانشهر	۰	۰	۰	۰	۰	۰
تکاب	۳	۳	۰	۰	۰	۰
خوی	۸۹	۵۸	۳۱	۶۸	۳۲	۳۶
سرسنگ	۰	۰	۰	۰	۰	۰
سلماس	۱۷	۷	۵	۳	۲	۱
شاهیندژ	۰	۰	۰	۰	۰	۰
ماکو	۳	۲	۱	۱	۱	۰
مهاباد	۲۲	۱۸	۱۳	۰	۰	۰
میاندوآب	۱۵	۱۰	۵	۱۰	۵	۵
نقده	۸	۶	۲	۵	۲	۳

منبع: اداره کل حج و اوقاف و امور خیریه استان آذربایجان غربی



منبع: اداره کل فرهنگ و ارشاد اسلامی

(ریال)


هزینه های آموزشی و اوقات فراغت شهرستانهای استان ۱۳۷۱

شهرستان	جمع	مهرانی	اوقات فراغت	بهداشت
کل استان	۲۱۲۲۸۷۵۲	۱۱۱۱۲۴۲۱	۷۵۲۰۰۷۵۵	۲۵۰۰۰
ارومیه	۲۷۶۷۲۲۲	۲۰۲۸۲۹۲۲	۱۰۵۵۲۰۰۰	.
پوکان	۹۱۰۰۲۲۲	۱۸۲۰۱۲۰	۵۲۲۲۸۰۲	.
پیرانشهر	.	.	.	.
تکاب	۲۷۲۲۲۵۵۵	۲۵۱۲۲۵۵۵	۵۷۰۰۰۰۰	.
خوی	۲۲۲۲۲۰۱۸	۲۲۲۲۲۲۲۲	۸۹۸۸۲۲۲	۲۲۰۰۰
سررشته	۲۵۲۲۲۲۲	۹۲۲۲۲۰۰	۱۵۱۲۲۲۰۲۰	.
سلماس	.	.	.	.
شاهیندژ	.	.	.	.
ماکو	.	.	.	.
مهاباد	۲۵۱۲۲۲۲	۱۵۰۰۰۰۰۰	۲۸۰۱۲۲۲	.
میاندوآب	.	.	.	.
نقده	۵۸۹۱۵۰۰	۲۹۷۹۵۰۰	۵۸۹۵۰۰	.

هزینه های آموزشی -

شهرستان	مدرسه	گنجهای انجام شده		
		پرورشگاه	معلمین	طلاب و معلمان
کل استان	۱۸۶۷۸۵۹	.	۸۵۲۵۰۰	۸۲۷۰۲۸۰
ارومیه	۲۲۲۲۲۰۰	.	۲۲۲۰۰۰	۱۵۷۵۰۰۰
پوکان	.	.	.	۱۹۹۵۲۸۰
پیرانشهر	.	.	.	.
تکاب	۲۷۰۰۰۰۰	.	.	.
خوی	۸۵۹۲۲۲۲	.	۲۲۵۰۰۰	۱۰۰۰۰۰۰
سررشته	.	.	.	۱۵۲۰۰۰۰
سلماس	.	.	.	.
شاهیندژ	.	.	.	.
ماکو	.	.	.	.
مهاباد	.	.	.	۲۱۰۰۰۰۰
میاندوآب	.	.	.	.
نقده	۱۹۵۰۰۰۰	.	۲۲۲۵۰۰	.

منبع: اداره کل مع و اوقات فراغت و آموزشی استان آذربایجان غربی



کشاورزی

فصل سوم

(هکتار)

سطح زیرکشت زراعتی سالانه در شهرستانهای استان ۱۳۷۱

شهرستان	گنجه		
	جمع	آبی	دیم
کل استان	۲۶۶۸۰۲	۱۳۲۱۲۲	۱۳۴۶۷۹
ارومیه	۲۷۵۵۲	۱۸۷۹۸	۸۶۷۵
بوکان	۲۶۶۲۲	۱۱۹۸۰	۱۴۶۴۲
پیرانشهر	۶۱۹۰	۲۲۲۷	۳۹۶۳
تنگاب	۲۷۸۲۹	۲۰۸۶	۲۵۷۴۳
خوی	۲۲۲۹۲	۱۱۸۶۰	۱۰۴۰۶
سرسخت	۱۸۸۵۵	۲۵۲۲	۱۶۳۳۳
سلماس	۲۰۰۰۲	۷۶۸۹	۱۲۳۱۳
شاهیندژ	۲۲۸۲۲	۱۱۲۸۲	۱۱۵۴۰
ماکو	۲۲۲۷۲	۱۵۵۸۰	۶۷۱۹۲
میاندوآب	۲۲۱۹۱	۱۲۲۰۰	۱۰۹۹۱
میاندوآب	۱۷۸۰۲	۱۳۲۱۸	۴۵۸۴
نقده	۲۶۸۸۰	۹۶۲۹	۱۷۲۵۱

دنباله سطح زیرکشت .....

شهرستان	گنجه		
	جمع	آبی	دیم
کل استان	۷۰۰۶۷	۲۲۲۷۲	۴۷۷۹۵
ارومیه	۵۵۲۷	۲۰۶۲	۳۴۶۵
بوکان	۸۴۰۲	۲۵۵۲	۵۸۵۰
پیرانشهر	۱۶۱۹	۶۸۰	۹۳۹
تنگاب	۲۲۵۵	۲۲۹	۱۹۲۶
خوی	۲۷۷۶	۲۲۲۵	۵۵۵۱
سرسخت	۲۳۲۹	۶۲۵	۱۷۰۴
سلماس	۲۸۷۷	۷۲۲	۲۱۵۵
شاهیندژ	۹۲۲۶	۲۹۲۵	۶۳۰۱
ماکو	۱۵۱۷۵	۷۷۰۶	۷۴۰۴
میاندوآب	۸۰۵۶	۲۱۷۵	۵۸۸۱
میاندوآب	۲۸۲۰	۲۲۹۱	۵۲۹
نقده	۵۹۲۲	۲۹۵۰	۲۹۷۲

شهرستان				جمع	نمودار ولیه	انواع لوبیا	سایر حبوبات
شهرستان							
کل استان				۱۱۵۹۶	۱۰۹۹۵۹	...	۵۹۵۱
ارومیه				۲۵۸۷۸	۲۲۲۲۲	...	۱۵۲۵
بوکان				۱۶۰۲۵	۱۵۷۲۴	...	۳۰۱
پیرانشهر				۶۹۱۶	۶۷۶۷	...	۴۴۹
تکاب				۷۴۱۲	۷۲۵۸	...	۱۵۴
خوی				۲۲۵۲	۲۲۱	...	۱۴۶
سردشت				۴۹۸۵	۴۵۶	...	۴۷۸
سلماس				۶۰۲۰	۵۹۵۲	...	۶۴
شاهیندژ				۱۰۰۲۸	۱۰۰۲۸	...	۰
ماکو				۲۷۰۲	۱۹۱۲	...	۷۹۰
میماهد				۷۷۵۰	۷۱۲۷	...	۶۲۳
میاندوآب				۱۱۰۴	۱۱۰۴	...	۰
نقده				۱۳۷۲۷	۱۳۲۸۰	...	۴۴۷

دنیاله سطح زیرکشت

شهرستان					جمع	بهار	سبب زمینی	گونه فرنگی	سایر سبزیجات
شهرستان									
کل استان					۱۱۰۹۵	۶۰۲	۵۰۷۰	۲۶۸۷	۱۷۲۵
ارومیه					۵۰۰۲	۶۲	۲۲۵۷	۱۸۲۲	۸۵۸
بوکان					۲۲۷	۰	۲۰۴	۸۲	۲۰
پیرانشهر					۳۲۱	۰	۶۵	۲۳۹	۱۱۷
تکاب					۱۸۲	۰	۸۷	۶۵	۲۰
خوی					۴۵۶	۰	۲۸۷	۲۷	۲۲
سردشت					۱۱۲	۰	۵۶	۲۹	۱۹
سلماس					۱۱۸۶	۰	۴۵۰	۵۶۸	۲۶۸
شاهیندژ					۳۲۵	۰	۱۲۲	۲۰۵	۹۷
ماکو					۱۶۵	۰	۷۱۲	۱۷۱	۸۰
میماهد					۲۲۲	۰	۲۱۷	۷۲	۲۲
میاندوآب					۶۸۷	۸۰	۲۵۰	۱۷۵	۸۲
نقده					۹۹۶	۴۵۹	۲۶۱	۱۸۸	۸۸

هکتار

دنیاه سطح زیرکشت

شیات خدماتی				شهرستان
دانه های روغنی	انواع نوتون وشیاکسو	چغندر قند	جمع	
۲۵۹۳۸	۲۲۷۹	۱۳۸۹۸	۵۳۱۱۵	کل استان
۱۹۳۵	۱۳۰۵	۱۳۷۷	۳۶۱۷	ارومیه
۵۸۹۵	۲۷	۲۸۲	۶۲۰۴	بوکان
۶۵۶۲	.	۶۹۲	۷۲۵۷	پیرانشهر
.	.	.	.	تکاب
۷۸۰۲	۱۵۷	۲۲۸۲	۱۱۱۴۱	خرم
.	۱۲۲	.	۱۲۲	سرسخت
۲۶۸۲	۷۲	۹۰۵	۳۶۶۲	سلماس
.	۲۲۶	۳۱۵	۵۹۱	شاهیندر
۱۸۰	.	.	۱۰۸۰	ماکو
۲۱۰۸	۵۷	۱۱۲۸	۳۲۹۳	میاندوآب
.	۲۲	۵۸۷۹	۵۹۱۲	میاندوآب
۳۸۷	۳۰۴	۱۹۸۷	۷۱۶۲	نقده

دنیاه سطح زیرکشت

محصولات علوفه ای	محصولات چاقیزی	شهرستان
۱۳۸۱۷	۱۶۶۰	کل استان
۲۹۰۷	۱۵۶۶	ارومیه
۵۲۵۸	۱۲۵	بوکان
۳۳۸۲	۶۰	پیرانشهر
۲۲۲۲۲	۲۲۲	تکاب
۱۶۰۱۲	۲۸۶۹	خرم
۲۸۲۲	۲۲	سرسخت
۱۱۵۸۰	۲۷۲۲	سلماس
۸۳۸۶	۲۸۲	شاهیندر
۱۶۹۲۲	۸۲	ماکو
۱۱۷۷۲	۹۷	میاندوآب
۷۹۷۱	۲۲۲	میاندوآب
۵۲۵۲	۲۲۲	نقده

مصدر: اداره طرح و بررسیهای کل کشاورزی استان



تولید و توزیع انرژی در شهرستانهای استان ۱۳۷۱ (درصد)

شهرستان	تولید		
	مجموع	آبی	دیگ
کل استان	۵۲۴۹۵۶	۲۷۰۵۲۱	۲۵۴۴۳۵
ارومیه	۸۷۶۹۸	۲۲۲۴۵	۲۲۲۵۳
بوکان	۵۹۷۹۷	۲۷۲۱۹	۲۲۵۷۸
پیرانشهر	۲۵۸۱	۲۰۵۹	۱۵۲۲
تکاب	۲۵۱۲۲	۵۰۹۲	۲۰۰۳۰
خوی	۲۳۷۲۶	۲۲۶۱۲	۱۱۱۱۴
سردشت	۱۰۳۷۰	۵۳۲۷	۵۰۴۳
سلماس	۲۵۱۷۷	۱۵۷۱۵	۱۹۴۶۱
شاهیندژ	۵۷۵۹۱	۲۲۰۰۰	۲۵۵۹۱
ماکو	۵۲۵۹۲	۲۲۴۹۸	۲۰۰۹۵
مهاباد	۵۰۷۷۰	۲۳۸۵۶	۲۵۹۱۴
میاندوآب	۲۲۶۸۱	۲۷۲۸۰	۵۴۰۱
نقده	۵۵۶۹۸	۲۸۲۰۶	۲۷۴۹۲

دسته تولید و توزیع انرژی

شهرستان	تولید		
	مجموع	آبی	دیگ
کل استان	۱۱۱۲۲۸	۷۲۹۰۷	۳۸۹۲۱
ارومیه	۹۹۵۷	۲۹۹۸	۵۰۲۹
بوکان	۱۲۹۱۹	۸۵۲۸	۴۳۹۱
پیرانشهر	۱۳۰۰	۸۷۵	۴۲۵
تکاب	۲۰۷۰	۶۰۹	۱۴۶۱
خوی	۵۸۷۰	۳۷۲۸	۲۱۴۲
سردشت	۲۳۷۶	۹۰۶	۱۴۷۰
سلماس	۲۲۰۲	۱۵۲۷	۶۷۵
شاهیندژ	۱۳۲۸۱	۸۱۸۵	۵۰۹۶
ماکو	۱۸۳۳۱	۱۳۴۸۵	۴۸۴۵
مهاباد	۱۵۷۹۷	۹۲۰۸	۶۵۸۹
میاندوآب	۷۴۶۲	۷۲۵۵	۲۰۸
نقده	۱۵۲۵۱	۱۳۴۳۲	۱۹۱۹

نظرسنجی تولیدات دامی

تولیدات				مجموع	شهرستان
نوع	انواع	نوع	مجموع		
۲۳۶	-	۲۷۷۵	۵۱۳۱	کل استان	
۱۳۲۰	-	۱۵۱۲۵	۱۸۴۴۵	ارومیه	
۱۳	-	۶۰۲	۶۱۵	بوکان	
۱۳۲	-	۳۳۷	۳۵۷	پیرانشهر	
۵	-	۳۳۵	۳۴۰	تکاب	
۵۳۲	-	۵۳۶	۱۰۶۸	خوی	
۲۵۵	-	۱۵۷۱	۱۸۲۶	سرسخت	
۵۲	-	۲۵۲۲	۲۵۷۴	سلماس	
.	-	۲۵۲	۲۵۲	شاهرود	
۱۳۹	-	۲۷۸	۲۷۷	ماکو	
۲۳	-	۲۳۵	۲۵۸	میاندوآب	
.	-	۵۶۹	۵۶۹	نقده	
۶۲۲	-	۲۲۰۸	۲۸۳۰		

نظرسنجی تولیدات دامی

تولیدات				مجموع	شهرستان
نوع	انواع	نوع	مجموع		
۲۲۹۰	۷۵۷۶	۲۸۳۲	۱۵۸۲۲	۱۸۸۵۲	کل استان
۱۵۲۲۱	۲۵۲۶۵	۲۰۲۷۰	۱۳۲۰	۲۳۵۱۶	ارومیه
۲۵۲	۷۹۱	۲۱۳۸	-	۲۱۹۲	بوکان
۱۳۷۲	۲۱۱۸	۵۲۲	۰	۳۰۱۲	پیرانشهر
۲۱۸	۶۵۶	۲۸۲	۰	۱۲۵۶	تکاب
۱۹۸	۵۹۶	۵۵۸۷	۰	۶۳۸۱	خوی
۱۳۹	۲۸۷	۲۹۱	۰	۸۰۷	سرسخت
۵۱۳۲	۹۵۲۲	۲۵۰۹	-	۱۸۲۵۷	سلماس
۱۲۰۸	۲۵۲۷	۹۱۲	۰	۵۷۵۵	شاهرود
۱۰۵۷	۲۲۰۰	۹۵۲۹	-	۱۳۹۰۵	ماکو
۲۸۲	۱۱۵۲	۲۰۲۸	-	۲۵۷۵	میاندوآب
۸۲۹	۲۵۹۹	۵۷۷۵	۱۵۶۹	۱۰۹۲۲	نقده
۱۲۰۷	۲۵۲۲	۲۹۵۵	۱۳۸۲۲	۲۲۳۲۸	

نیانات صنعتی				شهرستان
دانه های روغنی	انواع توتون و تنباکو	چغندر قند	جمع	
۲۲۸۹۸	۴۵۶۹	۲۸۰۲۶۶	۵۰۷۷۲۲	کل استان
۲۲۴۱	۱۳۲۶	۲۵۳۶۵	۲۹۲۳۲	ارومیه
۲۰۵۵	۲۴	۱۲۲۰۸	۱۲۲۰۷	بوکان
۴۱۲۲	۰	۱۱۷۰۵	۱۴۸۲۸	پیرانشهر
۰	۰	۰	۰	تکاب
۸۰۳۳	۱۳۲۱	۶۲۸۹۸	۷۲۲۵۲	خری
۰	۲۹	۰	۲۹	سردشت
۳۲۲۸	۷۰	۱۹۹۸۷	۲۳۲۸۵	سلماس
۰	۲۵۶	۱۵۳۲۲	۱۵۷۸۸	شاهیندر
۷۶۹	۰	۰	۷۶۹	عاکو
۶۰۷	۵۱	۴۱۹۲۶	۴۲۵۸۴	مهاباد
۰	۲۹	۲۲۲۹۶۸	۲۲۳۰۰۷	عیاندو آب
۲۲۲۲	۱۲۲	۲۲۵۶۰	۲۵۹۱۶	نقده

شهرستان	ولایت چالیزی	ولایت علونه ای
کل استان	۶۰۳۳۸	۵۷۲۷۲۲
ارومیه	۲۸۱۲۸	۱۲۳۹۶۴
بوکان	۱۶۲۰	۲۹۷۶۴
پیرانشهر	۹۸۲	۱۴۷۲۲
تکاب	۰	۰
خری	۲۱۲۵۵	۴۸۲۲۸
سردشت	۳۷	۷۶۱
سلماس	۲۹۲۸	۶۵۳۶۱
شاهیندر	۲۱۹۲	۲۰۱۸۷
عاکو	۱۶۲۸	۵۹۵۴۸
مهاباد	۱۲۶۴	۴۰۵۹۵
عیاندو آب	۵۵۱۱	۲۲۵۲۹
نقده	۱۶۲۸	۲۰۲۶۷

(کیلوگرم)

عملکرد در جکنار زراعتیهای سالانه در شهرستانهای استان ۱۳۷۹

شهرستان	گندم		
	مساحت	آبی	دیم
کل استان	۱۵۷۹	۲۲۱۵	۱۱۲۸
ارومیه	۱۸۲۹	۲۲۵۹	۱۳۸۷
بوکان	۱۳۲۵	۲۲۷۲	۱۰۰۲
پیرانشهر	۵۷۹	۲۲۲	۵۱۷
تکاب	۹۲۸	۳۵۰	۸۵۰
خوی	۱۵۲۹	۱۹۹۱	۱۱۲۵
سردشت	۸۸۹	۱۱۸۲	۶۹۶
سلماس	۱۸۰۸	۲۱۷۲	۱۵۸۰
شاهیندژ	۱۳۲۵	۱۹۵۰	۱۱۲۸
ماکو	۱۲۲۲	۲۱۵۰	۷۵۰
میاندوآب	۱۷۷۷	۲۸۵۰	۱۱۸۰
نقده	۲۱۰۹	۲۲۲۱	۱۱۲۸
		۲۹۵۰	۱۳۲۰

میزان عملکرد در جکنار .....

شهرستان	سایر		
	مساحت	آبی	دیم
کل استان	۱۵۸۹	۲۲۲۵	۱۴۲۲
ارومیه	۱۷۹۸	۲۲۸۲	۱۴۵۱
بوکان	۱۵۲۷	۲۲۰۰	۹۰۲
پیرانشهر	۵۷۹	۱۲۸۷	۲۲۰
تکاب	۹۱۸	۱۳۱۹	۸۰۰
خوی	۱۵۵۲	۲۰۱۵	۲۹۸
سردشت	۹۰۲	۱۲۵۰	۹۰۰
سلماس	۱۳۶۰	۲۲۸۱	۱۱۸۶
شاهیندژ	۱۵۲۶	۲۰۸۰	۱۱۲۹
ماکو	۱۲۰۸	۱۲۵۰	۶۵۰
میاندوآب	۱۹۹۱	۲۹۰۰	۱۲۵۰
نقده	۲۰۸۲	۲۲۲۲	۱۱۲۹
		۲۹۵۵	۱۵۰۰

دنیاه عملکرد در هکتار ...

شهرستان				شهرستان
شهرستان				
سایر محصولات	انواع لوبیا	نقود و لپه	جمع	
۲۰۸	...	۲۲۸	۴۳۶	کل استان
۱۳۳۹	...	۲۹۰	۵۲۲	ارومیه
۲۴۸	...	۲۸۵	۵۳۳	بوکان
۶۶۲	...	۲۹۸	۹۶۰	پیرانشهر
۲۷۸	...	۲۲۰	۴۹۸	تکاب
۲۵۰	...	۶۲۰	۸۷۰	خری
۶۰۰	...	۲۲۸	۸۲۸	سردشت
۷۲۱	...	۲۲۶	۹۴۷	سلماس
.	...	۵۱۲	۵۱۲	شاهیندژ
۲۲۰	...	۲۵۰	۴۷۰	ماکو
۲۲۹	...	۲۲۹	۴۵۸	میماهد
.	...	۵۱۵	۵۱۵	میاندوآب
۱۶۱	...	۲۰۱	۳۶۲	نقده

دنیاه عملکرد در هکتار ...

شهرستان					شهرستان
شهرستان					
سایر محصولات	گوجه فرنگی	سیب زمینی	پیاز	جمع	
۱۳۲۸	۲۰۸۹۲	۱۳۲۱۹	۳۷۹۶۲	۱۶۱۹۲	کل استان
۱۷۹۷۲	۲۵۲۶۲	۱۲۵۰۰	۲۲۵۰۰	۱۸۷۰۸	ارومیه
۶۵۷۵	۹۲۱۶	۱۵۲۵۸	.	۱۲۸۱۹	بوکان
۱۱۷۲۶	۱۵۵۲۸	۹۷۵۲	.	۱۳۲۰۸	پیرانشهر
۷۳۶۷	۱۰۰۹۲	۵۵۲۰	.	۷۳۵۱	تکاب
۹۰۰۰	۱۲۶۸۱	۱۳۲۲۷	.	۱۳۹۹۲	خری
۶۷۸۹	۹۹۲۲	۵۱۹۶	.	۷۰۷۹	سردشت
۱۵۲۸۸	۱۶۹۲۲	۱۲۸۸۲	.	۱۵۲۹۲	سلماس
۱۲۲۵۲	۱۷۶۷۸	۷۵۰۲	.	۱۲۵۲۱	شاهیندژ
۱۳۲۲۸	۱۸۷۱۲	۱۲۵۰۰	.	۱۳۲۱۰	ماکو
۱۱۳۹۲	۱۶۰۱۲۰	۱۲۰۰۰	.	۱۳۱۶۲	میماهد
۱۰۹۶۲	۱۵۲۲۲	۱۶۵۰۰	۱۹۵۰۰	۱۵۹۱۲	میاندوآب
۱۲۷۱۵	۱۹۲۷۱	۱۵۱۵۷	۲۰۲۰۰	۲۲۷۲۸	نقده

دنیاله عملکرد در هکتار.....

نیاتات عملکرد				شهرستان
جمع	هکتار	انواع توتون و تنباکو	دانه های بوغی	
۹۲۸۲	۲۲۲۲۷	۱۰۸۸	۶۶۲	کل استان
۸۷۸۵	۲۸۹۸۵	۱۱۰۰	۱۱۵۸	ارومیه
۲۵۷۸	۳۷۱۸۶	۹۲۶	۲۳۹	بوکان
۲۰۲۵	۱۴۸۹۰	-	۲۲۷	پیرانشهر
-	-	-	-	تکاب
۶۵۸۲	۲۸۰۰۰	۱۳۲۲	۱۰۲۹	خوی
۲۱۷	-	۲۱۷	-	سردشت
۵۲۵۱	۲۲۰۸۵	۹۲۵	۱۲۰۲	سلماس
۲۲۸۲۸	۳۷۱۸۶	۱۳۸۹	-	شاهیندژ
۷۱۲	-	-	۷۱۲	ماکو
۸۱۲۲	۳۷۱۸۶	۸۹۵	۲۳۵	میاندوآب
۲۱۲۶۲	۲۱۲۹۸	۸۵۲	-	میاندوآب
۵۰۱۲	۱۴۸۹۰	۲۰۲	۲۵۹	نقده

دنیاله عملکرد در هکتار.....

شهرستان		جمع چالیزی	جمع مغزولات مغز آبی
کل استان		۵۶۰۸	۲۱۵۲
ارومیه		۱۱۸۰۲	۲۲۷۶
بوکان		۱۲۰۰۰	۵۲۵۲
پیرانشهر		۱۰۸۲۰	۲۰۵۰
تکاب		۲۰۲۰	۲۰۵۱
خوی		۲۲۶۵	۲۶۶۹
سردشت		۷۵۹۱	۲۵۰۶
سلماس		۱۰۷۱	۵۶۵۲
شاهیندژ		۱۰۹۷۶	۶۸۵۰
ماکو		۱۹۵۰۰	۵۲۲۰
میاندوآب		۱۲۰۲۱	۲۲۲۸
میاندوآب		۱۷۵۰۰	۲۲۰۹
نقده		۷۰۰۰	۵۷۹۹

مانند: اداره طرح و بررسیهای کل کشاورزی استان

(هکتار)

سطح زیرکشت زراعتی سالانه در شهرستانهای استان ۱۳۶۷

شهرستان	کشت		
	جمع	آبی	سیم
کل استان	۳۳۵۰۴۵	۱۳۱۷۴۸	۲۱۳۲۹۷
ارومیه	۵۸۳۳۹	۲۰۵۳۱	۳۷۸۰۸
بوکان	...	...	...
پیرانشهر	۱۴۳۰۱	۱۰۳۳۵	۵۸۶۶
تکاب	...	...	...
خوی	۲۵۱۱۳	۱۳۵۶۹	۱۱۵۴۵
سردشت	۹۳۰۰	۳۳۳۲	۵۹۶۸
سلماس	۱۸۵۶۷	۵۵۹۰	۱۲۰۷۷
شاهیندژ	...	...	...
ماکو	۲۰۰۵۶	۱۷۱۷۲	۲۲۸۸۳
میاندوآب	۷۳۶۵۲	۲۱۳۵۸	۵۲۳۹۴
نقده	۲۷۶۹۰	۱۹۶۱۱	۲۸۰۷۹
...	۲۳۹۲۶	۱۰۱۵۹	۱۳۷۶۷

دنباله سطح زیرکشت ...

شهرستان	کشت		
	جمع	آبی	سیم
کل استان	۹۹۲۱۵	۳۲۹۱۳	۵۶۳۰۱
ارومیه	۸۴۲۸	۲۱۵۲	۵۲۹۵
بوکان	...	...	...
پیرانشهر	۹۱۵۸	۳۶۹۴	۵۴۶۴
تکاب	...	...	...
خوی	۵۳۸۵	۲۴۶۲	۲۹۲۳
سردشت	۲۷۰۵	۹۰۸	۱۷۹۷
سلماس	۶۹۹۱	۲۸۳۲	۴۱۵۹
شاهیندژ	...	...	...
ماکو	۱۱۳۳۹	۲۷۴۷	۸۵۹۲
میاندوآب	۲۶۸۲۲	۱۰۳۵	۱۶۶۵۸
نقده	۱۹۶۱۷	۹۱۳۲	۱۰۴۸۶
...	۸۸۲۹	۵۸۶۸	۳۰۳۱

دنباله سطح زیرکشت

مناطق				شهرستان
مجموع	نخود ولجه	انواع لوبیا	مجموع	
۱۴۳۱	۵۳۶۹۸	۱۲۳۶	۵۴۹۳۴	کل استان
۲۴	۲۷۰۷۵	۱۴۸	۲۸۰۲۹	ارومیه
...	...	...	...	پوکان
۱۸۳	۳۹۳۵	۸	۳۹۴۳	پیرانشهر
...	...	...	...	تکاب
۲۲۶	۲۲۱	۳	۲۲۹	خری
۲	۷۸۹	۸۵	۱۱۷۶	سردشت
۲	۱۲۰۲	۱۲	۱۲۱۴	سلماس
...	...	...	...	شاهیندژ
۵۲۷	۵۰۱	۱	۱۰۲۸	ماکو
۷۸۷	۹۸۱۲	۷	۱۰۷۹۹	میانه
۲۲	۲۱۲۹	۹	۲۱۵۱	میاندوآب
۱۴۲	۵۶۲۰	۱۵۱	۵۹۱۲	نقده

دنباله سطح زیرکشت

مناطق				شهرستان
سایر سبزیجات	گونه فروتگی	سبزه زمینی	پياز	
۹۳۵	۳۷۲۵	۳۳۸	۴۰۸	کل استان
۳۹۶	۱۶۸۲	۱۶۲	۱۷۰	ارومیه
...	...	...	...	پوکان
۲	۳۸	۹	۲	پیرانشهر
...	...	...	...	تکاب
۸۸	۷۰	۲۹۹	۱	خری
۲۱	۲۵۶	۵۶	۲۱	سردشت
۹۵	۸۵	۱۵۲	۰	سلماس
...	...	...	...	شاهیندژ
۲۸	۱۲۲	۲۲۲	۲	ماکو
۸۸	۲۷۸	۱۷۰	۱۶	میانه
۲۸	۱۰۳	۲۰۰	۱۲۲	میاندوآب
۵۹	۸۱	۲۵	۲۲	نقده



بیانات عمومی				شهرستان
تعداد گردان روغنی	انواع نوسون و تنباکو	چنددر قند	جمع	
۵۲۹۱	۲۷۸۰	۵۴۶۷	۱۲۵۲۸	کل استان
۹۲	۱۰۸۰	۶۶۷	۱۸۳۹	ارومیه
...	...	...	...	بوکان
۲۴۸۰	۶۰	۷۲۲	۲۴۶۲	پیرانشهر
...	...	...	...	نکاب
۵۰	۶۰۳	۸۲۲	۱۴۸۵	خوی
۶	۵۵۶	۰	۵۶۲	سرسخت
۲۸	۲۲	۲۹۹	۳۴۹	سلماس
...	...	...	...	شاهیندر
۳۹۵	۱۲	۲۱	۴۲۸	ماکو
۱۶۶۵	۳۲	۱۰۹۸	۲۷۹۵	مهاباد
۲۲	۲۰۲	۱۵۲۲	۱۷۸۰	میاندوآب
۲۲۱	۲۰۱	۱۷۲	۶۰۴	نقده

منبع: مرکز آمار ایران سرشماری عمومی کشاورزی ۱۳۶۷  
بوکان و نکاب و شاهیندر جز مهاباد و میاندوآب آمده است

انت |

نویسه‌های سالانه در شهرستانهای استان ۱۳۶۷

برج (تلفوک  )	گنجه			شهرستان
	دیم	آبی	جمع	
۱۵۰۷	۱۹۲۹۸۶	۱۶۱۷۸۷	۳۵۴۷۷۱	کل استان
۶۶	۲۱۲۰	۲۱۸۲۱	۲۳۰۶۱	ارومیه
...	...	...	...	بوکان
۱	۲۴۲۲	۹۳۱۲	۱۱۷۳۵	پیرانشهر
...	...	...	...	نکاب
۲۲۲	۱۰۹۳۲	۲۰۶۷۹	۲۱۶۱۱	خوی
۲	۳۱۲۰	۲۶۲۷	۵۷۴۷	سرسخت
۲	۱۰۲۶۲	۹۲۱۷	۱۹۴۷۹	سلماس
...	...	...	...	شاهیندر
۹۸۶	۲۰۹۵۹	۲۲۰۳۶	۴۲۹۹۵	ماکو
۰	۵۰۱۳۶	۲۵۵۰۲	۷۵۶۳۸	مهاباد
۱۱	۲۲۲۲۲	۲۴۲۳۵	۴۶۴۵۷	میاندوآب
۱۵	۱۸۵۰۰	۱۴۰۲۸	۳۲۵۲۸	نقده

قش

مسئله تولید در اعمای ...

شماره	صنایع			شهرستان
	نظارت	دیم	آبی	
		۶۹۶۰۲	۶۰۹۲۵	کل استان
۱		۲۹۵۰	۳۳۳۴	ارومیه
۲		"	"	توکان
۳		۳۳۳۷	۲۶۰۵	پیرانشهر
۴		"	"	نگاب
۵		۲۳۴۱	۳۷۱۰	سوی
۶		۹۸۲	۷۳۹	سروشک
۷		۳۰۰۵	۳۵۲۱	سلماس
۸		"	"	شاهیندژ
۹		۵۹۷۲	۶۳۴۰	ماکو
۱۰		۱۵۱۵۷	۱۳۳۶۷	میانه
۱۱		۱۱۱۰۵	۱۳۹۱۲	میاندوآب
۱۲		۲۲۵۲	۸۵۰۵	بغده

مسئله تولید در اعمای ...

شماره	صنایع			شهرستان
	نظارت	انواع آب	نظارت	
		۱۳۰۶	۲۸۰۹۰	کل استان
۱		۹۸۱	۱۳۰۲۰	ارومیه
۲		"	"	توکان
۳		۳	۲۱۲۱	پیرانشهر
۴		"	"	نگاب
۵		۴	۱۲۲	سوی
۶		۴۹	۲۸۲	سروشک
۷		۱۵	۶۰۶	سلماس
۸		"	"	شاهیندژ
۹		۱	۲۲۱	ماکو
۱۰		۳۰	۶۰۷۲	میانه
۱۱		۵۱	۱۸۵۴	میاندوآب
۱۲		۲۱۷	۲۶۶۸	بغده

دنباله تولیدزراعتی.....

شهرستان				
جمع	پهیز	سبب زمینی	گوجه خربزگی	سایر سبزیجات
۴۳۸۵۹	۴۳۸۵	۱۴۹۷۴	۱۷۵۵۹	۷۱۴۱
۴۴۳۶۹	۸۸۸	۷۵۷۹	۱۱۹۱۴	۲۸۸۸۹
...	...	...	...	...
۱۵۸	۷	۱۴	۸۱	۷
...	...	...	...	...
۴۹۸۸	۴	۱۹۷۴	۵۴۶	۴۷۴
۱۱۵۴	۸۵	۱۴۴	۸۴۸	۱۰۴
۴۱۹۵	۴	۹۴۴	۴۶۴	۱۸۰۹
...	...	...	...	...
۴۵۸۴	۸	۷۸۴۶	۷۴۴	۱۵۵
۴۵۱۱	۷۰	۹۸۶	۱۴۴۵	۸۴۰
۴۱۱۹	۱۷۵۰	۱۴۴۴	۷۴۱	۴۹۵
۱۸۴۹	۵۷۱	۴۴۸	۶۵۰	۴۸۰

دنباله تولیدزراعتی.....

شهرستان			
جمع	پهیز	انواع نوتوت و تنباکوم	آفتابگردان روغنی
۱۴۷۴۷۴	۱۴۱۰۴۴	۴۴۶۰	۴۰۷۰
۲۴۴۸۸	۴۱۸۰۹	۱۵۸۱	۹۸
...	...	...	...
۹۹۷۱	۸۵۴۷	۴۴	۱۴۴۰
...	...	...	...
۱۶۵۴۹	۱۵۴۵۴	۱۰۰۴	۷۱
۴۴۱	۰	۴۴۷	۴
۱۴۸۴۰	۱۴۷۴۵	۴۶	۴۹
...	...	...	...
۵۷۶	۱۶۴	۶	۴۰۷
۴۱۴۰۵	۴۰۴۴۰	۴۰	۶۶۵
۴۷۶۴۱	۴۷۴۴۴	۴۴۸	۴۰
۴۸۴۴	۴۴۸۴	۱۴	۴۴۶

منابع: مرکز آمار ایران سرشماری عمومی کشاورزی ۱۳۶۷

بوکان و تکاب و شاهیندژ جزو مهاباد و میاندوآب آمده است

مطالعه در جنگل‌ها و جنگل‌های استان آذربایجان شرقی در سال ۱۳۳۱

شماره	شهرستان		کل استان	نام
	تبریز	میانه		
۲۱۱۴	۹۰۰	۱۲۰۰	۱۰۵۹	ارومیه
۱۳۳۷	۳۳۸	۱۰۳۱	۱۰۰۱	پوگان
۵۱۱	۷۲۳	۹۰۳	۸۴۴	پیرانشهر
...	...	...	...	تکاب
۲۱۷۵	۳۷۱	۱۰۲۳	۹۲۱	خوی
۷۵۰	۳۳۸	۸۱۵	۷۲۵	سریشک
۱۵۰۰	۷۸۳	۱۰۰۰	۱۰۲۵	سلماس
...	...	...	...	شاهیندوز
۲۳۸۱	۹۱۵	۱۲۳۳	۱۰۴۳	ماکو
...	۱۵۱	۱۱۸۸	۱۰۲۷	میانه
۲۷۵۰	۳۳۳	۱۲۳۳	۱۰۱۵	میاندوآب
۸۲۲	۱۲۵۳	۱۲۸۲	۱۲۵۵	نقده

مجموعه مطالعات جنگل‌ها در استان آذربایجان شرقی

شماره	شهرستان		کل استان	نام
	تبریز	میانه		
...	۸۷۲	۱۲۲۰	۱۱۱۲	ارومیه
...	۷۷۵	۱۲۰۵	۹۹۲	پوگان
...	...	...	...	پیرانشهر
...	۳۳۸	۱۰۳۱	۱۰۰۱	تکاب
...	...	...	...	خوی
...	۳۳۸	۸۱۵	۷۲۵	سریشک
...	۷۸۳	۱۰۰۰	۱۰۲۵	سلماس
...	...	...	...	شاهیندوز
...	۹۱۵	۱۲۳۳	۱۰۴۳	ماکو
...	۱۵۱	۱۱۸۸	۱۰۲۷	میانه
...	۳۳۳	۱۲۳۳	۱۲۵۵	میاندوآب
...	۱۲۵۳	۱۲۸۲	۱۲۵۵	نقده

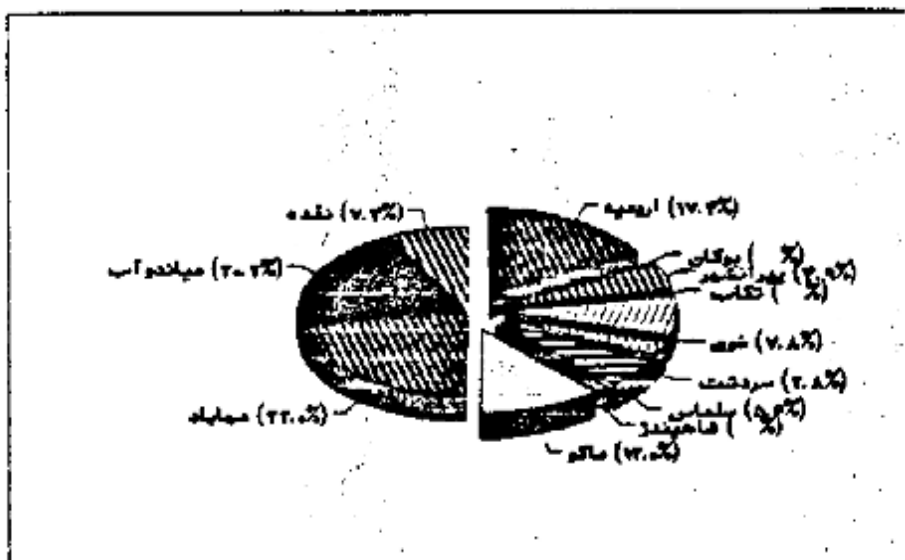
سبزیجات				شهرستان
مجموع	نخود ولبه	انواع لوبیا	عدس	
۵۲۶	۵۲۲	۱۰۶۵	۵۱۴	کل استان
۵۲۶	۵۱۸	۱۰۲۵	۸۲۶	ارومیه
...	...	...	...	بوکان
۵۲۶	۵۲۸	۲۷۵	۲۵۱	پیرانشهر
...	...	...	...	تکاب
۶۸۰	۶۰۶	۱۳۳۲	۷۳۲	خری
۲۴۸	۲۵۲	۵۷۴	۵۰۰	سردشت
۳۷۲	۴۴۵	۱۰۷۱	۱۰۰۰	سلماس
...	...	...	...	شاهیندرز
۵۶۸	۴۶۱	۱۰۰۰	۶۶۸	عاکو
۵۵۱	۵۶۲	۲۲۸۴	۲۸۱	مهاباد
۵۸۸	۵۸۹	۶۶۷	۲۳۵	عیانقوآب
۴۹۹	۴۷۵	۱۳۲۷	۲۳۶	نقده

سبزیجات					شهرستان
مجموع	پیاز	سبزی زمینی	گوجه فرنگی	سایر سبزیجات	
۶۹۲۴	۸۲۹۷	۶۷۲۱	۵۲۲۰	۸۷۰۲	کل استان
۷۱۸۸	۵۲۲۴	۷۳۶۱	۷۰۸۳	۷۸۳۱	ارومیه
...	...	...	...	...	بوکان
۲۵۷۱	۲۴۲۴	۱۳۲۲	۲۸۹۳	۲۵۰۰	پیرانشهر
...	...	...	...	...	تکاب
۶۱۲۲	۴۰۰۰	۶۶۰۲	۵۲۶۰	۵۲۸۶	خری
۴۰۱۶	۲۷۶۲	۲۱۶۷	۲۲۲۲	۲۲۹۰	سردشت
۹۵۶۶	...	۵۹۸۷	۵۴۴۵	۱۹۰۴۲	سلماس
...	...	...	...	...	شاهیندرز
۶۲۷۵	۴۰۰۰	۶۹۷۱	۵۹۲۵	۴۰۷۹	عاکو
۶۳۶۱	۴۴۷۵	۵۸۰۰	۵۸۲۵	۹۳۲۲	مهاباد
۸۲۵۵	۱۳۲۲۴	۶۶۶۵	۷۱۹۴	۶۱۴۶	عیانقوآب
۸۰۴۲	۱۳۲۷۹	۵۰۶۷	۸۰۴۵	۶۲۶۱	نقده

نباتات صنعتی				شهرستان
آفتابگردان روغنی	انواع توتک و تنباکوسم	پنبه لنگ	سبب	
۵۸۰	۱۲۰۹	۲۵۷۹۹	۳۸۹۲	کل استان
۹۰۵	۱۳۶۳	۳۳۹۹۷	۴۷۷۲	ارومیه
—	—	—	—	پوکان
۵۳۰	۶۰۰	۱۷۷۹۲	۲۸۷۹	پیرانشهر
—	—	—	—	تکاب
۱۳۲۰	۳۳۵	۱۸۵۵۲	۱۱۳۲	خوی
۶۶۷	۵۸۸	—	۵۸۹	سرگشت
۱۳۸۹	۵۹۱	۳۱۹۳۲	۳۷۲۹۸	سلماس
—	—	—	—	شاهیندژ
۵۳۰	۵۰۰	۵۳۵۸	۱۳۱۵	ماکو
۲۹۹	۶۰۶	۳۷۸۸۷	۱۱۱۶	میاندوآب
۸۸۲	۱۲۸	۲۰۶۶۲	۲۶۷۵۲	میاندوآب
۹۸۵	۵۶۷	۲۵۳۷۷	۶۸۲۹	نقده

مانند مرکز آمار ایران سرشماری عمومی کشاورزی ۱۳۶۷ .  
پوکان و تکاب و شاهیندژ جز میاندوآب و میاندوآب آمده است

درصد سطح زیر کشت گندم در شهرستانهای استان  
در سال ۱۳۶۷



مانند مرکز آمار ایران سرشماری عمومی کشاورزی ۱۳۶۷ .  
پوکان و تکاب و شاهیندژ جز میاندوآب و میاندوآب آمده است

ماشین آلات عمده وسایرانواع کشاورزی فروخته شده در استان آذربایجان غربی

سال	تراکتور	کمپاین	گاوآهن	سنگ	خیار	کودپاش	آب موتور	موتور آب
۱۳۶۴	۴۵۴	۲۹	۱۵۳	۲۰۰	.	.	.	.
۱۳۶۵	۱۴۰	۳۳	۱۳۱۸	۲۹	.	.	.	.
۱۳۶۶	۲۹	۱۲	۲۹۱	۱۵	.	.	.	.
۱۳۶۷	۲۲	۲	۵۵۳	۲۲	.	.	.	.
۱۳۶۸	۲۲۶	۱۷	۸۷۰	۱۵	.	.	.	.
۱۳۶۹	۲۶۲	۲	۲۸۷	۲۲	۵۱	.	۸۹	۱۸
۱۳۷۰	۱۸۲	۱۱	۵۸	.	۲۸	.	۵۲	۶
۱۳۷۱	۳۸	۵	۶۲	.	۱۵	.	۳۱	۵۰

دنباله ماشین آلات عمده .....

سال	انواع بذرپاش	انواع سعیانی	دیگر	صفت پولادین	سنگاه تنظیم شخم	غلبه توت	بهار	شیردوش سیار
۱۳۶۴	.	.	۱۲۹	۵	.	.	.	.
۱۳۶۵	.	.	۱۱۲	.	.	.	.	.
۱۳۶۶	.	.	۷	.	.	.	.	.
۱۳۶۷	.	.	۵	.	.	.	.	.
۱۳۶۸	.	.	۲۲	۵	.	.	.	.
۱۳۶۹	.	.	۵۱	۷	.	.	۱۱	.
۱۳۷۰	۳۳	۵۷۲	۱۵	۲	.	.	.	۱۷
۱۳۷۱	۱۹	۶۱۱	۵۲	۲	.	.	.	۲

ملاحظ: بنگاه توسعه ماشین آلات کشاورزی

مساحت جنگلهای نیمه استخوان و طرحهای جنگلهای استان

سال	مساحت جنگلهای نیمه استخوان (هکتار)	مساحت نهالستان احداث شده (هکتار)	طرح جنگلداری (دانه زانوشانه زان)	
			مساحت (هکتار)	پرداخت سالانه (مترمکعب)
۱۳۵۲	۷۵	۲۲	.	.
۱۳۵۵	.	.	.	.
۱۳۵۶	.	.	.	.
۱۳۵۷	۶	.	.	.
۱۳۵۸	۱۱۸	.	.	.
۱۳۵۹	۵۸۲	.	.	.
۱۳۶۰	۲۲۲	.	.	.
۱۳۶۱	۲۲۷	.	.	.

منبع: اداره کل منابع طبیعی آذربایجان غربی

مساحت و ظرفیت مراتع و تعداد پروانه های صادر شده برای هر استان

سال	مساحت مراتع بازپس داده (هکتار)	ظرفیت هر ابرجیب تعداد دام (راس)	تعداد پروانه صادر شده
۱۳۵۲	۲۲۰۰۰	۹۲۰۰۰	۱۵۷۸
۱۳۵۵	.	۱۲۵۱۷۰	۵۲۲
۱۳۵۶	۷۰۰۰۰	۵۵۵۰۰	.
۱۳۵۷	۱۵۰۰۰۰	۲۰۰۰۰۰	۱۸۰۰
۱۳۵۸	۲۰۰۰۰	.	.
۱۳۵۹	۲۷۲۰۰	۵۲۹۲۲	۵۱۲
۱۳۶۰	۱۵۰۰۰۰	.	.
۱۳۶۱	۱۲۰۰۰۰	۸۹۲۲۲	۷۰۰

منبع: اداره کل منابع طبیعی آذربایجان غربی



انجامات انجام شده در زمینه آبخیزداری در استان ۱۳۷۱

شهرستان	بانگت سازی (کیلو متر)	ساخته چین (متر مکعب)	سطلاتی (متر مکعب)	نهال کاری (هکتار)	بشرباشی (هکتار)
کل استان	۵۰۰	۰	۰	۰	۱۳۱۹
ارومیه	۰	۰	۰	۰	۰
بوکان	۰	۰	۰	۰	۰
پیرانشهر	۰	۰	۰	۰	۰
تکاب	۰	۰	۰	۰	۰
خوی	۰	۰	۰	۰	۲۰۰
سرخس	۰	۰	۰	۰	۰
سلماس	۰	۰	۰	۰	۰
شاهیندژ	۰	۰	۰	۰	۰
ماکو	۰	۰	۰	۰	۷۰۰
میاندوآب	۰	۰	۰	۰	۲۹۲
نقده	۷۵	۰	۰	۰	۲۵
	۲۰	۰	۰	۰	۰

دنباله انجامات انجام شده

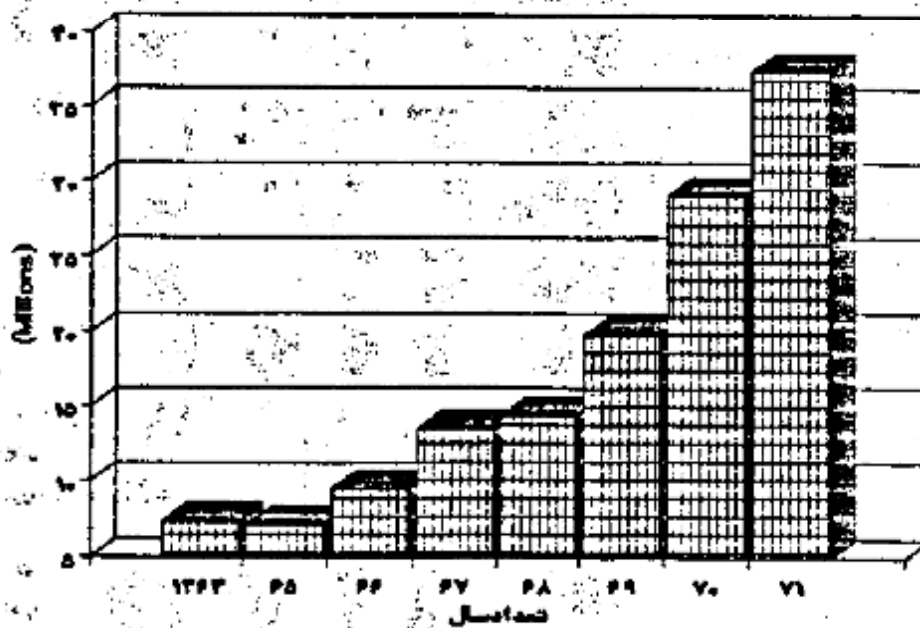
شهرستان	چاهه سازی (کیلو متر)	جمعآوری بدر (کیلو گرم)	کانال کفی (متر)	سد گاهبرونی (متر مکعب)	قنق مناطق (هکتار)
کل استان	۰	۰	۰	۰	۲۹۰۰۰
ارومیه	۰	۰	۰	۰	۲۰۰۰
بوکان	۰	۰	۰	۰	۰
پیرانشهر	۰	۰	۰	۰	۰
تکاب	۰	۰	۰	۰	۰
خوی	۰	۵۰۰	۰	۰	۲۵۰۰
سرخس	۰	۰	۰	۰	۱۵۰۰
سلماس	۰	۰	۰	۰	۲۰۰۰
شاهیندژ	۰	۰	۰	۰	۰
ماکو	۰	۰	۰	۰	۷۰۰۰
میاندوآب	۰	۰	۰	۰	۲۰۰۰
نقده	۰	۰	۰	۰	۲۰۰۰۰

مقدار وام و مبلغ پرداختی به صورتی بانک کشاورزی استان

سال	مقدار وامهای پرداختی (میلیون ریال)	مبلغ وام (هزارریال)	مبلغ وصولی وام (هزارریال)
۱۳۶۲	۹۵۷۲	۷۲۲۹۲۲۱	۵۱۶۹۹۷
۱۳۶۵	۷۹۲۲	۷۶۰۹۲۸	۷۸۲۳۸۲۵
۱۳۶۶	۸۲۲۷	۹۵۲۵۰۲	۹۰۵۱۲۲۲
۱۳۶۷	۱۲۷۲۵	۱۲۲۶۷۶۹۸	۸۸۵۲۸۰۹
۱۳۶۸	۱۱۵۶۹	۱۲۲۲۲۱۸۰	۱۱۸۷۵۸۹۵
۱۳۶۹	۱۲۳۷۸	۱۲۶۸۹۱۳۲	۱۲۴۲۶۵۷۲
۱۳۷۰	۱۵۲۸۲	۲۹۰۵۵۵۰۰	۱۹۲۷۱۷۷۲
۱۳۷۱	۱۵۲۶	۳۷۷۷۸۷۰۲	۲۵۲۶۰۲۶۱

منبع: بانک کشاورزی

مبلغ وامهای پرداختی بانک کشاورزی استان در سالهای ۱۳۶۲-۷۱



منبع: بانک کشاورزی



(واحد)

صدها و کشتار آنها و دامپروری و عمل شهرداریهای استان ۱۳۷۱.

نام شهرداری به تفکیک شهرستان	گوسفند پر	بزرگساله	گاو کوساله	گاو میش و بچه گاو میش	شتر (انفر)
کل استان	۱۲۹۷۱۳	۲۶۵۲۱	۲۹۹۷۱	۱۳۰۹۱	۲۰
شهرستان ارومیه	۳۲۲۳۶	۹۲۰۲	۹۳۱۱	۸۵۳۵	.
شهرستان بوکان	۱۶۹۸	۱۶۲۳	۷۸۳۷	۶۱	.
شهرستان پیرانشهر	۶۱۱	۶۲	۱۹۷۵	۶۶	.
شهرستان تکاب	۲۲۸۷	۲۲۲	۷۷۹	.	.
شهرستان خوی	۱۹۵۳۳	.	۲۲۸۲	۱۷۷۲	.
قره قیالقیه	۶۲۰۲	.	۹۵۶	.	.
غیرمصدق	۹۱۳	.	۶۲	.	.
شهرستان سردشت	۷۳۶	۳۹۱	۱۳۰۰	.	.
شهرستان سلعاس	۱۸۳۷۷	۲۲۳۶	۳۵۳۱	۱۱۰۰	.
شهرستان تازه شهر	۸۸۹	۸۵۶	۱۶۲	۱۰۹۹	.
شهرستان شاهیندژ	۳۷۲۲	۹۰۲	۷۷۵	.	.
شهرستان شاهرود	۳۷۲۲	۹۰۲	۷۷۵	.	.
شهرستان تاکو	۱۳۷۱۵	۳۸۰۰	۳۸۹۵	۳۱۸	.
شهرستان ماکو	۹۲۶۷	۲۰۵۱	۱۶۳۲	۳۱۳	.
ولجشت	۷۳۲	۶	۱۳۰	.	.
سپه چشمه	۱۳۱۱	۸۹۲	۱۶۲۸	۵	.
شوط	۳۵۰۵	.	۶۶۲	.	.
شهرستان مهاباد	۱۳۱۹۶	۱۵۰۸	۶۳۲۳	۱۳۵	.
شهرستان میاندوآب	۱۹۰۲۸	۳۶۲۷	۲۰۳۲	۶۸۸	۳۰
شهرستان نقده	۳۳۲۸	۷۵۳	۳۸۲۰	۳۸۳	۳۰
شهرستان اشترویه	۳۶۲	.	۱۳۲۸	.	.
محممیار	.	.	۶۶۲	۷۸	.

منبع: معاونت آمار و اطلاعات سازمان برنامه و بودجه آذربایجان غربی

تعداد زمین میانگین زمین لاشعریک راس گوسندوسرگشتار شده در حوزه عمل شهرداری های استان ۱۳۷۱

شماره	نام شهرداری	تعداد (راس)	مساحت (هکتار)	میانگین مساحت (هکتار)
	کل استان	۱۴۹۷۱۳	۲۴۴۵۷۹۱	۲۵
۲۶	ارومیه	۴۴۴۴۵	۱۱۴۴۵۵۲	۲۶
۲۷	ارومیه	۴۴۴۴۵	۱۱۴۴۵۵۲	۲۷
۲۸	بوکان	۱۶۹۸	۲۷۶۸۲	۲۸
۲۹	بوکان	۱۶۹۸	۲۷۶۸۲	۲۹
۳۰	پیرانشهر	۵۱۱	۱۵۴۶	۳۰
۳۱	پیرانشهر	۵۱۱	۱۵۴۶	۳۱
۳۲	تکاب	۲۴۸۷	۵۲۸۰۹	۳۲
۳۳	تکاب	۲۴۸۷	۵۲۸۰۹	۳۳
۳۴	خوی	۲۵۷۳۹	۷۱۳۳۴	۳۴
۳۵	خوی	۱۹۵۲۴	۵۱۹۲۴۵	۳۵
۳۶	قره فیال‌الدین	۵۲۰۲	۱۷۰۱۵۴	۳۶
۳۷	فیرق	۹۱۳	۲۲۸۲۵	۳۷
۳۸	سردشت	۷۴۶	۱۸۴۰۰	۳۸
۳۹	سردشت	۷۴۶	۱۸۴۰۰	۳۹
۴۰	سلماس	۱۸۳۷۷	۴۵۷۵۴۰	۴۰
۴۱	سلماس	۱۷۲۸۸	۴۴۹۷۶۰	۴۱
۴۲	تازه شهر	۸۸۹	۱۷۷۸۰	۴۲
۴۳	شاهیندژ	۴۷۴۲	۸۷۴۹۹	۴۳
۴۴	شاهیندژ	۴۷۴۲	۸۷۴۹۹	۴۴
۴۵	ماکو	۱۵۷۱۵	۳۹۷۴۱۱	۴۵
۴۶	ماکو	۱۴۶۷	۱۹۷۵۰۴	۴۶
۴۷	پلدشت	۷۳۳	۱۴۰۵۰	۴۷
۴۸	سیه چشمه	۱۳۱۱	۱۸۷۵۴	۴۸
۴۹	شوط	۴۵۰۵	۵۸۹۹۴	۴۹
۵۰	میاندو آب	۱۳۱۹۵	۲۸۵۸۸۰	۵۰
۵۱	میاندو آب	۱۳۱۹۵	۲۸۵۸۸۰	۵۱
۵۲	میاندو آب	۱۱۰۲۸	۲۴۵۱۴	۵۲
۵۳	میاندو آب	۱۱۰۲۸	۲۴۵۱۴	۵۳
۵۴	نقده	۴۴۲۸	۵۴۴۴۰	۵۴
۵۵	نقده	۲۸۷۵	۴۴۹۶۰	۵۵
۵۶	اشنویه	۴۶۴	۹۴۶۰	۵۶
۵۷	محمدتپه	۰	۰	۵۷

مأخذ: معاونت آمار و اطلاعات سازمان برنامه و بودجه آذربایجان غربی

تعداد وزن میانگین وزن لاشه یک راس بزوزن قاله کشتار شده در حوزه عمل شهرداری استان ۱۳۷۱

شماره	تعداد	وزن (کیلوگرم)	نام شهرداری به تفکیک شهرستان
۱۷	۲۳۵۲۱	۲۳۲۵۲۶	کل استان
۱۶	۹۲۰۲	۱۳۲۲۹۲	شهرستان ارومیه
۱۶	۹۲۰۲	۱۳۲۲۹۲	شهرستان ارومیه
۲۱	۱۶۲۲	۲۲۸۹۵	شهرستان بوکان
۲۱	۱۶۲۲	۲۲۸۹۵	شهرستان بوکان
۲۱	۱۰۲	۲۱۲۲	شهرستان پیرانشهر
۲۱	۵۲	۲۱۲۲	شهرستان پیرانشهر
۲۲	۲۲۲	۹۲۶۹	شهرستان تکاب
۲۲	۲۲۲	۹۲۶۹	شهرستان تکاب
•	•	•	شهرستان حوی
•	•	•	شهرستان حوی
•	•	•	قره ضیاءالعبین
•	•	•	فیروزق
۲۰	۲۹۱	۷۸۲۰	شهرستان سردشت
۲۰	۲۹۱	۷۸۲۰	شهرستان سردشت
۱۵	۲۲۲۶	۶۶۵۲۰	شهرستان سلماس
۱۵	۲۵۸۰	۵۲۷۰۰	شهرستان سلماس
۱۵	۸۵۶	۱۷۸۳۰	شهرستان تازه شهر
۲۰	۹۰۲	۱۸۲۲۲	شهرستان شاهیندژ
۲۰	۹۰۲	۱۸۲۲۲	شهرستان شاهیندژ
۱۳	۲۹۵۰	۶۹۸۰۲	شهرستان ماکو
۱۳	۲۰۵۱	۵۸۷۱۸	شهرستان ماکو
۱۳	۶	۸۲	پلدشت
۱۲	۸۹۲	۱۱۰۰۰	سیه چشمه
•	•	•	شوط
۲۰	۱۵۰۸	۲۰۱۳۰	شهرستان مهاباد
۲۰	۱۵۰۸	۲۰۱۳۰	شهرستان مهاباد
۲۱	۲۶۲۷	۵۶۰۲۲	شهرستان بیاندوآب
۲۱	۲۶۲۷	۵۶۰۲۲	شهرستان بیاندوآب
۱۳	۲۵۲	۲۹۶۸	شهرستان نقده
۱۳	۲۵۲	۲۹۶۸	شهرستان نقده
•	•	•	اشنویه
•	•	•	محمدیار

منبع: معاونت آمار و اطلاعات سازمان برنامه و بودجه آذربایجان غربی

تعداد وزن میانگین وزن لاشه یک رأس گاو و گوساله کشتارش در حوزه عمل شهرداری استان ۱۳۷۶

میانگین وزن یک لاشه	وزن (کیلوگرم)	تعداد (رأس)	نام شهرداری به تفکیک شهرستان	شهرستان
۱۲۰	۵۸۹۷۰۳۷	۴۹۱۷۱	کل استان	
۱۴۸	۱۳۸۱۵۳۴	۹۳۱۱	ایوبیه	شهرستان
۱۴۸	۱۳۸۱۵۳۴	۹۳۱۱	ایوبیه	
۷۲	۵۶۲۷۵۲	۷۸۴۷	بوکان	شهرستان
۷۲	۵۶۲۷۵۲	۷۸۴۷	بوکان	
۸۲	۱۶۲۵۷۵	۱۹۷۵	پیرانشهر	شهرستان
۸۲	۱۶۲۵۷۵	۱۹۷۵	پیرانشهر	
۸۸	۶۸۱۷۱	۷۷۹	تکاب	شهرستان
۸۸	۶۸۱۷۱	۷۷۹	تکاب	
۱۴۰	۶۸۴۹۳۰	۴۲۸۲	خوی	شهرستان
۱۷۵	۵۶۲۹۴۰	۳۲۲۵	خوی	
۱۱۱	۱۰۶۵۳۰	۹۵۶	نرد عبدالدین	
۱۵۰	۱۵۳۵۰	۱۰۲	فیروزق	
۹۰	۱۳۶۰۰۰	۱۳۰۰	سردشت	شهرستان
۹۰	۱۳۶۰۰۰	۱۳۰۰	سردشت	
۱۰۰	۳۵۲۶۰۰	۳۵۳۱	سلماس	شهرستان
۱۰۰	۳۳۷۸۰۰	۳۳۷۸	سلماس	
۱۰۰	۷۳۰۰	۱۶۲	تازه شهر	
۱۱۹	۸۸۶۷۸	۷۴۵	شاهیندژ	شهرستان
۱۱۹	۸۸۶۷۸	۷۴۵	شاهیندژ	
۹۰	۳۵۱۱۷۰	۳۸۹۵	ماکو	شهرستان
۸۶	۱۳۶۳۵۵	۱۴۶۲	ماکو	
۶۲	۸۹۹۵	۱۴۰	پلدشت	
۱۰۰	۱۶۲۸۰۰	۱۶۲۸	سیه چشمه	
۸۰	۵۳۱۷۰	۶۶۲	شوط	
۱۰۰	۶۳۲۲۰۰	۶۳۲۲	مهاباد	شهرستان
۱۰۰	۶۳۲۲۰۰	۶۳۲۲	مهاباد	
۱۶۶	۶۶۹۷۶۱	۴۰۲۲	میاندو آب	شهرستان
۱۶۶	۶۶۹۷۶۱	۴۰۲۲	میاندو آب	
۱۳۵	۶۰۵۱۸۵	۴۸۴۰	نقده	شهرستان
۱۵۰	۳۸۳۳۵۰	۲۵۳۹	نقده	
۶۲	۱۶۶۲۸۰	۱۶۲۸	اشنویه	
۸۵	۵۶۳۵۵	۶۶۲	محمدیار	

منبع: معاونت آمار و اطلاعات سازمان برنامه و بودجه آذربایجان غربی

مقدار وزن میانگین وزن لاشه یک رأس گاو میش کشتار شده در حوزه عمل شهرداری استان ۱۳۷۱.

نام شهرداری به تفکیک شهرستان	تعداد (رأس)	وزن (کیلوگرم)	میانگین وزن یک لاشه
کل استان	۱۲۰۹۱	۲۷۲۶۷۷۱	۲۰۸
شهرستان ارومیه	۸۵۲۵	۱۷۶۴۵۲۰	۲۰۷
شهرستان بوکان	۶۱	۷۵۵۲	۱۲۴
شهرستان پیرانشهر	۷۶	۱۸۸۲۰	۱۷۸
شهرستان تکاب	۰	۰	۰
شهرستان خوی	۱۷۷۴	۳۶۲۵۰۰	۲۵۰
شهرستان قره قیالماچین	۰	۰	۰
شهرستان سردشت	۱	۰	۰
شهرستان سلماس	۱۰۰	۲۲۰۰۰۰	۲۲۰
شهرستان نازه شهر	۱	۲۰۰	۲۰۰
شهرستان شاهیندژ	۰	۰	۰
شهرستان ماکو	۲۱۸	۵۱۲۷۰	۱۶۱
شهرستان پلدشت	۰	۰	۰
شهرستان سیه چشمه	۵	۸۰۰	۱۶۰
شهرستان شوط	۰	۰	۰
شهرستان میانه	۱۲۵	۲۷۰۰۰	۲۰۰
شهرستان میاندوآب	۶۸۸	۱۲۲۵۵۹	۱۷۸
شهرستان نقده	۳۸۲	۷۷۳۹۰	۱۸۶
شهرستان اشنویه	۰	۰	۰
شهرستان محمدیار	۷۸	۷۲۹۰	۱۳۲

منابع: معاونت آمار و اطلاعات سازمان برنامه و بودجه آذربایجان غربی

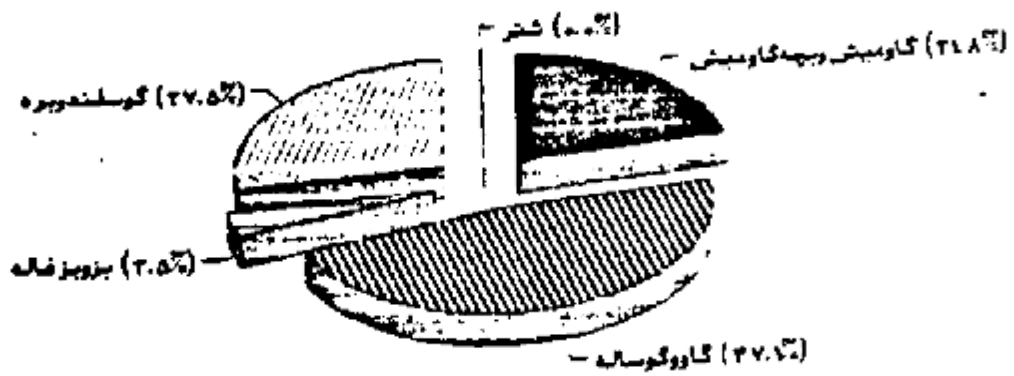


تعداد وزن میانگین و نیز لاشه‌های خام ششگشتار شده در حوزه عمل شهرداری استان ۱۳۷۱

نام شهرداری به تفکیک شهرستان	تعداد (انفر)	وزن اکینوگرم	میانگین وزن یک لاشه
کل استان	۴۰	۵۵۶۰	۱۸۵
شهرستان میاندوآب	۴۰	۵۵۶۰	۱۸۵
میاندوآب	۴۰	۵۵۶۰	۱۸۵

ماخذ: معاونت آمار و اطلاعات سازمان برنامه و بودجه آذربایجان غربی

### درصد وزن انواع دام گشتار شده در استان در سال ۱۳۷۱



ماخذ: معاونت آمار و اطلاعات سازمان برنامه و بودجه آذربایجان غربی

تعداد و وزن میانگین و تن لاشه گاو دام کشتار شده در مجوز عمل شهرداری های استان (راس - کیلوگرم)

شماره		کودک	دوره	تعداد	وزن	میانگین وزن تن لاشه
۱۳۳۲				۲۵۲۸۶	۵۸۹۲۵۸	۲۳
۱۳۳۵				۱۵۶۹۶۶	۳۶۲۲۸۳	۲۳
۱۳۳۶				۱۳۷۵۱	۳۶۰۹۶۶	۲۳
۱۳۳۷				۱۲۰۲۲۲	۲۰۲۲۵۰	۲۳
۱۳۳۸				۱۸۳۸۶۸	۳۳۷۱۵۷	۲۳
۱۳۳۹				۱۳۲۰۱۹	۳۱۲۰۷۶	۲۳
۱۳۴۰				۱۵۵۷۶۶	۳۲۲۸۶۷	۲۳
۱۳۴۱				۱۳۷۷۲	۳۲۲۵۷۹	۲۵

(راس - کیلوگرم)

مجموعه تعداد وزن و میانگین وزن لاشه

شماره		کودک	دوره	تعداد	وزن	میانگین وزن تن لاشه
۱۳۳۲				۵۲۲۱	۹۳۷۰۶	۱۷
۱۳۳۵				۲۷۷۰۷	۳۷۲۲۶	۱۴
۱۳۳۶				۳۲۱۶	۶۶۲۲۹	۱۵
۱۳۳۷				۲۸۸۹۰	۵۹۰۲۸	۱۵
۱۳۳۸				۲۷۷۵۹	۳۳۷۵۸	۱۶
۱۳۳۹				۲۷۷۰۷	۳۶۶۲۶	۱۳
۱۳۴۰				۲۶۷۹۲	۲۵۸۲۶	۱۷
۱۳۴۱				۲۶۵۲	۳۳۲۵۶	۱۷

مصدر: معاونت آمار و اطلاعات سازمان برنامه و بودجه آذربایجان غربی

دنباله تعداد وزن و میانگین وزن لاشه

(واحد - کیلوگرم)

گاوگوسال			سال	
میانگین وزن یک لاشه	وزن	تعداد		
۱۰۵	۴۸۱۹۵۵۰	۴۵۹۶۰	۱۳۶۴	
۱۰۱	۴۵۸۲۵۲۷	۴۵۲۱۵	۱۳۶۵	
۱۰۰	۴۴۲۸۰۱۵	۴۴۴۳۹	۱۳۶۶	
۱۰۶	۴۴۶۴۱۴	۴۲۰۹۸	۱۳۶۷	
۱۱۰	۷۸۸۳۳۵	۷۱۵۸۷	۱۳۶۸	
۱۰۸	۷۷۱۷۰۹۸	۶۷۰۰۰	۱۳۶۹	
۱۱۴	۶۲۰۱۸۵۴	۵۴۵۲۰	۱۳۷۰	
۱۲۰	۵۸۹۷۰۴۷	۴۹۱۷۱	۱۳۷۱	

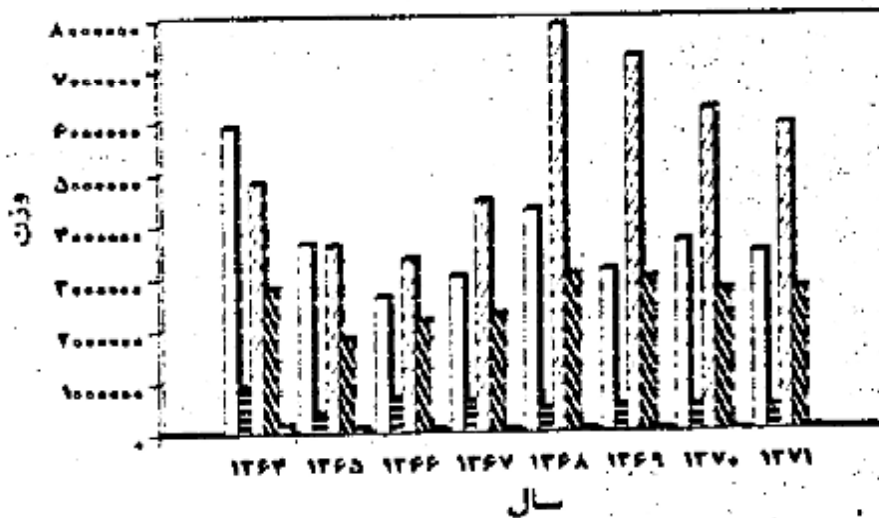
دنباله تعداد وزن و میانگین وزن لاشه

(واحد - کیلوگرم)

گاوگوسال			سال	
میانگین وزن یک لاشه	وزن	تعداد		
۱۱۶	۴۸۱۱۹۴۵	۱۶۰۱۹	۱۳۶۴	
۱۱۲	۱۸۴۶۰۵۵	۱۶۰۳۵	۱۳۶۵	
۱۱۹	۴۱۵۴۴۹۱	۱۴۰۱۹	۱۳۶۶	
۱۱۴	۴۶۴۴۴۹۱	۱۴۹۸۰	۱۳۶۷	
۱۱۷	۴۰۴۴۰۲۵	۱۷۴۲۵	۱۳۶۸	
۱۱۵	۴۹۸۲۵۵۴	۱۳۱۱۹	۱۳۶۹	
۱۱۲	۴۷۴۴۶۱۷	۱۴۰۹۵	۱۳۷۰	
۱۰۸	۴۷۴۶۷۷۱	۱۴۰۹۱	۱۳۷۱	

شماره		سال	
میانگین وزن یک لاشه	وزن	تعداد	
۲۷۷	۱۳۹۹۲۰	۲۷۱	۱۳۶۲
۲۲۱	۸۲۷۰۰	۲۷۸	۱۳۶۵
۲۰۰	۲۹۵۰۰	۳۶۵	۱۳۶۶
۲۰۰	۲۹۱۰۰	۹۷	۱۳۶۷
۲۶۲	۲۶۱۰۰	۷۲	۱۳۶۸
۱۸۲	۲۸۵۲۰	۱۵۷	۱۳۶۹
۱۸۲	۸۲۶۰	۲۵	۱۳۷۰
۱۸۵	۵۵۶۰	۲۰	۱۳۷۱

مقدار وزن انواع دام گشتار شده طی سالیان (۱۳۶۲-۱۳۷۱)



گااوگوساله    بزويزگاهه    گااو ميش    شتر

واحد: (کیلوگرم)

منبع: معاونت آمار و اطلاعات سازمان برنامه و بودجه آذربایجان غربی

کپلرگرم ۱

توزیع فعلی گوشت سرد و منجمد و کارتنی وارداتی در استان به تفکیک نوع و بر حسب محل

جمع		نام محل توزیع
گوسفند	گاو و گوساله	
لاشه	کارتنی	
۸۱۱۹۰۰	۲۸۷۵۲۱	جمع
۸۱۱۹۰۰	۲۸۷۵۲۱	ارومیه

دنباله توزیع فعلی گوشت ....

نام محل توزیع	بازار		دولستان	
	گوسفند	لاشه	گوسفند	لاشه
	گاو و گوساله	کارتنی	گاو و گوساله	کارتنی
جمع	۲۳۱۹۶	۱۵۸۱۷	۲۹۲۱۶	۱۷۷۶۰
ارومیه	۲۳۱۹۶	۱۵۸۱۷	۲۹۲۱۶	۱۷۷۶۰

دنباله توزیع فعلی گوشت ....

نام محل توزیع	بازار		زمستان	
	گوسفند	لاشه	گوسفند	لاشه
	گاو و گوساله	کارتنی	گاو و گوساله	کارتنی
جمع	۲۰۰۲۰۸	۰	۸۵۱۸۶	۱۵۱۷۸
ارومیه	۲۰۰۲۰۸	۰	۸۵۱۸۶	۱۵۱۷۸

عناص: معاونت آمار و اطلاعات سازمان برنامه و بودجه آذربایجان غربی

تولید و ارزش محصولات لبنی پاستوریزه ارومیه


(تین هزار ریالی)

سال	شماره		مجموعه	
	مقدار	ارزش	مقدار	ارزش
۱۳۳۲	۲۸۳۷	۲۱۳۲۲۸	۱۱۷۹	۷۹۶۲۶
۱۳۳۵	۲۷۲۹	۱۳۹۳۹۹	۳۵۰	۳۳۲۹۰
۱۳۳۶	۲۳۹۲	۱۳۵۸۸۲	۹۲	۵۸۹۹
۱۳۳۷	۲۵۶۰	۱۳۷۸۷۹	۱۱۲	۶۹۹۲
۱۳۳۸	۳۵۸۵	۱۵۸۸۵۷	۲۲۵	۳۳۲۸۹
۱۳۳۹	۳۵۹۸	۲۵۶۷۵۵	۳۱۸	۳۳۱۵۱
۱۳۷۰	۲۱۳۵	۳۹۹۷۹۳	۱۶۲	۳۱۱۲۷
۱۳۷۱	۳۱۲۶	۶۶۰۳۷۸	۸۵	۱۶۴۰۶

متنابه تولید و ارزش محصولات .....

سال	شماره		گروه و قلمه روغن		نوع
	مقدار	ارزش	مقدار	ارزش	
۱۳۳۲	.	.	۱۷	۱۳۹۵۹	۳۱۶۶
۱۳۳۵	۲	.	۲۲	۳۷۰۵۶	.
۱۳۳۶	.	.	۶	۸۹۳۲	.
۱۳۳۷	.	.	۹	۹۶۷۳	.
۱۳۳۸	.	.	۶	۱۱۱۵۷	.
۱۳۳۹	۲۰۵	۳۱۲۵	۶۲	۷۵۸۳۳	.
۱۳۷۰	۰۱	۱۶۰	۱۳۹	۱۹۳۳۲۲	.
۱۳۷۱	۳۰	۶۳۵۷۲	۱۲۰	۳۱۹۳۹۶	.

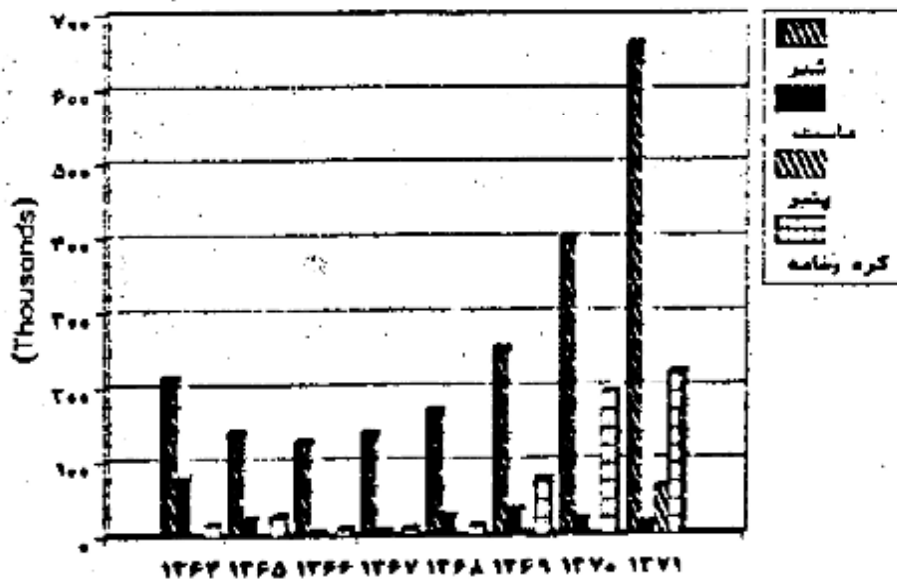
منابع: شرکت سهامی شیر و ماست ارومیه پاستوریزه ارومیه



فرد  
فرد و شکر و دانه‌ها

کود	مقدار		ارزش		کود
	مقدار	ارزش	مقدار	ارزش	
کامل	۱۵۰۹۲۸۳۳	۸۵۳۲۰	۶۹۲۱۸۲	۱۶۹۳۵۹۹	کامل
قوردین	۸۹۸۳۳۷	۹۰۵۲۰	۳۸۹۲۵	۱۴۵۱۲۸	قوردین
ارده بیشت	۱۳۲۸۶۲۵	۱۲۱۷۲۶	۸۹۷۵۷	۲۰۶۹۶۹۵	ارده بیشت
خراد	۱۳۸۱۶۱	۱۴۱۳۵	۸۱۵۰۲	۱۷۲۹۵۱۴	خراد
نور	۳۳۷۹۷۸	۷۶۷۲۱	۳۵۱۹۵	۳۵۳۴۹۹	نور
خراد	۵۲۳۵۳۵	۵۷۲۰۳	۱۵۸۷۵	۳۱۸۵۵۶	خراد
شهر	۱۳۷۱۶۷۱	۷۴۰۱۱	۵۵۹۲۲	۱۱۹۲۲۹۲	شهر
صهر	۱۲۸۵۵۲۷	۵۹۸۵۹	۵۹۲۳۸	۱۲۸۶۱۷۸	صهر
آبان	۱۷۹۳۷۸	۶۶۷۶۲	۶۸۰۷۲	۱۸۰۲۹۵۳	آبان
آذر	۱۷۰۰۳۱۷	۶۳۳۸۵	۵۱۳۳۹	۱۶۳۱۳۵۱	آذر
دی	۱۳۲۹۲۳۷	۲۹۶۷۷	۵۲۰۲۵	۱۲۸۶۹۲۵	دی
بهمن	۱۳۲۲۲۷۱	۲۰۱۸۲	۶۳۵۶۱	۱۵۳۳۱۹۰	بهمن
اسفند	۱۷۹۱۱۷۲	۵۰۳۹۷	۸۱۹۲۸	۱۹۲۰۳۲۰	اسفند

ارزش لبتی محصولات پاستوریزه ارومیه  
در سال ۱۳۷۱



منابع: شرکت سهامی تولید لبنیات پاستوریزه ارومیه



فروش انواع سیگار توسط دخانیات ارومیه در استان ۱۳۷۱

(هزار تنگه سیگار)

سال ۱۳۷۱		سال ۱۳۷۰		نوع
مقدار	ارزش هر هزار تنگه	مقدار	ارزش هر هزار تنگه	
۹۰۰۰	۱۲۷۹۷۳۴۰	۹۰۰۰	۱۳۳۸۰۰۰۰	سیگار
۹۷۵۰	۲۵۹۰۰۰۰	۹۷۵۰	۲۰۶۶۳۰۰	شیراز
۸۵۰۰	۹۶۰۰۰۰۰	۸۵۰۰	۱۰۶۲۰۰۰۰	همالیتر
.	.	.	.	هماد عددی
.	.	.	.	بینی
.	.	.	.	هماد عددی
۲۵۰۰	۲۰۵۲۰۰۰۰	۲۵۰۰	۲۹۶۱۳۴۰۰	اشنوریزه
۲۰۰۰۰	۲۲۹۲۲۰۰۰	۲۰۰۰۰	۲۱۷۹۱۱۶۰	تیر
۲۷۵۰۰	۲۱۰۹۶۸۰۰	۲۵۰۰۰	۲۱۹۸۲۲۰۰	بهمین
۲۲۵۰۰	۱۷۲۲۰۰۰	.	.	بیمبخت
۲۲۵۰۰	۲۱۰۰۰۰۰	.	.	بهمین لایت
۲۰۰۰۰	۱۳۹۰۰۰۰	.	.	مترابلی
.	.	۲۵۰۰۰	۱۰۰۰۰۰۰	تیریاکستانی
.	.	۹۰۰۰	۱۰۰۰۰۰۰	سومریایکونا

فروش انواع تنباکوی و تنباکو توسط دخانیات ارومیه در استان ۱۳۷۱

(کیلوگرم سیگار)

سال ۱۳۷۱		سال ۱۳۷۰		نوع
مقدار	ارزش هر کیلوگرم	مقدار	ارزش هر کیلوگرم	
.	.	.	۲۰۰۰۰	تنباکو
.	.	.	.	اصغیان
۵۰۰	۲۲۲۸	۵۰۰	۲۶۱۲۸	کاشان
.	.	.	.	هگن
۵۰۰	۲۶۶۰	۵۰۰	۲۹۲۰	خوانسار
.	.	.	۲۱۷۰	دوتخت
۵۰۰	۲۲۰۷۶	۵۰۰	۲۷۰۸	نیمکوب
۲۴۰۰	۲۶	۱۲۰	۱۲	بیبی
.	.	۱۲۰	۲۵۰	توتی

فروش انواع سیگار توسط دخانیات خوی در استان ۱۳۷۱

(هزار ریال)

نوع	سال ۱۳۷۰		سال ۱۳۷۱	
	تعداد	ارزش هر هزار ریال	تعداد	ارزش هر هزار ریال
سیگار				
نرد	۷۳۸۲۷۰۱	۶۰۰۰	۶۰۰۰	۶۰۰۰
شیراز	۱۱۹۶۱۲۸۰	۹۷۵۰	۹۷۵۰	۹۷۵۰
همانپلنگ	۷۹۲۰۵۰۰	۸۵۰۰	۸۵۰۰	۸۵۰۰
همایون مددی	۲۲۷۵۲۰۰	۲۵۰۰	۲۵۰۰	۲۵۰۰
پیشی				
همایون مددی	۲۵۰۰۰۰	۲۵۰۰	۲۵۰۰	۲۵۰۰
اشنوری	۱۵۹۶۶۲۰۰	۲۵۰۰	۲۵۰۰	۲۵۰۰
نور	۲۰۹۰۴۴۰۰	۲۰۰۰۰	۲۰۰۰۰	۲۰۰۰۰
پهمن	۲۵۸۷۵۸۰۰	۲۵۰۰۰	۲۵۰۰۰	۲۵۰۰۰
پیشین				
همایون مددی	۱۲۵۰۰۰۰	۲۷۰۰	۲۷۰۰	۲۷۰۰

فروش انواع توتون و تنباکو توسط دخانیات خوی در استان ۱۳۷۱

(کیلوگرم بر ریال)

نوع	سال ۱۳۷۰		سال ۱۳۷۱	
	تعداد	ارزش هر کیلوگرم	تعداد	ارزش هر کیلوگرم
تنباکو	۵۹۷۰		۵۹۷۰	
اصفهان	۲۵۵۰	۵۰۰	۲۵۵۰	۵۰۰
کاشان	۲۶۲۰	۵۰۰	۲۶۲۰	۵۰۰
هگانه				
خوانسار	۸۰۰	۵۰۰	۸۰۰	۵۰۰
توتون	۲۷۱۰۰		۲۷۱۰۰	
نیمکوب	۲۷۱۰۰	۵۰۰	۲۷۱۰۰	۵۰۰

فروش انواع سنگار توسط دهانجات مهاباد در استان ۱۳۷۱.

اهزارتخ بریل ( )


سال ۱۳۷۱		سال ۱۳۷۰		نوع
تعداد	ارزش هر هزارتخ	تعداد	ارزش هر هزارتخ	
۹۰۰۰	۶۵۸۶۱۹۰۰	۹۰۰۰	۷۲۶۱۷۴۴۰	سیگار
۹۷۵۰	۸۵۶۲۰۰۰	۹۷۵۰	۵۶۴۴۵۰۰	شیراز
۸۵۰۰	۳۲۸۸۰۰۰	۸۵۰۰	۲۷۲۹۲۰۰	همافیلتر
.	.	.	.	همافیلتر عددی
.	.	.	.	بیسی
.	.	.	.	همافیلتر عددی
۴۵۰۰	۵۲۹۹۰۰۰	۴۵۰۰	۹۸۷۷۸۰۰	اشنوریزه
۲۰۰۰۰	۲۲۸۹۷۸۰۰	۲۰۰۰۰	۲۹۲۴۸۰۰	تبر
۲۷۵۰۰	۶۰۸۳۹۲۰۰	۲۰۰۰۰	۲۱۱۴۴۰۰	بهدن
۲۲۵۰۰	۲۹۲۸۶۸۰	.	.	بهدن

فروش انواع توتون و تنباکو توسط دهانجات مهاباد در استان ۱۳۷۱.

( کیلوگرم بریل )

سال ۱۳۷۱		سال ۱۳۷۰		نوع
مقدار	ارزش هر کیلوگرم	مقدار	ارزش هر کیلوگرم	
.	.	۱۰۰۰	۵۶۶,۷	تنباکو
.	.	۵۰۰	۶۰۰	اصفهان
۵۰۰	۱۷۷۷	۵۰۰	۲۰۰	کاشان
.	.	.	.	هگانه
۵۰۰	۱۳۶۲۶	۵۰۰	۱۵۷,۷	خوانسار
.	.	.	۸۹۷,۹	توتون
۵۰۰	۹۳۲۵۱	۵۰۰	۸۹۷,۹	نیمگوب
۲۴۰۰	.	۲۴۰۰	۱۴	بهدن

ماعد : دهانجات مهاباد




فصل یازدهم  
مسکن

(بن - هزارریال)

نوع معدن	مقدار کل استخراج	ماده معدنی به‌دراز	
		مقدار	ارزش کل
سنگ آهک	۹۵۷۵۲	۹۵۷۵۲	۲۳۹۳۸۸۵
سنگ گچ	۲۹۹۹۸۵	۲۹۹۹۸۵	۸۰۹۹۵۰
سنگ ساختمانی	۸۷۰۵۲	۸۷۰۵۲	۲۰۲۲۸۹
سنگ موزابیک	۲۵۷۲	۲۵۷۲	۱۳۵۰۲
نمک آبی	۸۲۲۹	۸۲۲۹	۵۲۰۱۲
نمک سنگی	۲۲۲۸۲	۲۲۲۸۲	۲۰۰۲۵۱
سبکا	۸۲۲	۸۲۲	۲۷۲۸۰
پوکه معدنی	۲۹۵۲۹	۲۹۵۲۹	۱۳۹۰۷۸
خاک نسوز	۲۰۲۵	۲۰۲۵	۷۲۲۵
زئولیت	۲۹۲	۲۹۲	۱۲۲۸۰۰۰
سرمه	۲۰۲۲	۲۰۲۲	۲۲۲۲۲۰
لاشه سرمه	۲۸۰	۲۸۰	۱۵۲۰
سنگ پینی	۱۲۲۸	۱۲۲۸	۲۲۲۲۰
سرمه‌پت قرمز	۲۲۰۷۲	۲۲۰۷۲	۲۵۲۲۱۲
سرمه‌پت سیاه	۲۰۰	۲۰۰	۱۲۰۰
گرانیت	۱۲۰	۱۲۰	۷۲۲۰۰

مقادیر: اداره کل معادن استان

ارزش (کل) معادن به‌متفکیک نوع معدن در سال ۱۳۷۱



مقادیر: اداره کل معادن استان

واحد: (هزارریال)

ظرفیت وسخت انواع مولدهای برق شرکت برق منطقه ای شهرستانهای استان ۱۳۷۶ .

ظرفیت قابل بهره برهاری (کیلووات)	ظرفیت اسمی (۱) (کیلووات)	سخت مصرف شده (مزارکها)			نوع مولد	شهرستان
		گاز (مگاوات)	مازوت	گازوئیل		
۶۶۰۰	۹۶۰۰	۰	۰	۱۳۲۰	دیزل	کل استان
۳۳۰۰	۵۰۰۰	۰	۰	۵۲۰	دیزل	ارومیه
۰	۰	۰	۰	۰	۰	بوکان
۰	۰	۰	۰	۰	۰	پیرانشهر
۰	۰	۰	۰	۰	۰	تکاب
۰	۰	۰	۰	۰	۰	خوی
۲۷۰۰	۳۶۰۰	۰	۰	۵۹۰	دیزل	سردشت
۰	۰	۰	۰	۰	۰	سلماس
۰	۰	۰	۰	۰	۰	شاهیندژ
۰	۰	۰	۰	۰	۰	ماکو
۰	۰	۰	۰	۰	۰	میماهد
۰	۰	۰	۰	۰	۰	میاندوآب
۰	۰	۰	۰	۰	۰	نقده

مأخذ: شرکت برق منطقه ای

(۱) قدرت نصب شده مولد

میزان برق تولید شده ، خریداری شده و تحویل به شبکه شهرستانهای استان ۱۳۷۶ . (مزارکها بر حسب کیلووات)

تولید کل	مصرف داخلی دیروگاه	تولید خالص	خریداری شده	تحویل به شبکه	شهرستان
۳۲۰۲	۲۰۹	۲۸۹۳	۱۶۱۷۳	۷۸۶۱۵	کل استان
۲۰۸۱	۱۷۸	۱۹۰۳	۵۳۳۹۸	۵۳۳۹۰۱	ارومیه
۰	۰	۰	۵۷۰۲۰	۵۷۰۲۰	بوکان
۰	۰	۰	۲۵۳۳۱	۲۵۳۳۱	پیرانشهر
۰	۰	۰	۲۵۷۲۰	۲۵۷۲۰	تکاب
۰	۰	۰	۱۵۱۳۳	۱۵۱۳۳	خوی
۳۷۳۱	۱۳۱	۳۶۰۰	۳۳۹۸۷	۳۳۹۸۷	سردشت
۰	۰	۰	۵۷۵۲۷	۵۷۵۲۷	سلماس
۰	۰	۰	۳۱۸۶۶	۳۱۸۶۶	شاهیندژ
۰	۰	۰	۵۲۰۷۲	۵۲۰۷۲	ماکو
۰	۰	۰	۷۳۵۵۱	۷۳۵۵۱	میماهد
۰	۰	۰	۷۷۷۱۸	۷۷۷۱۸	میاندوآب
۰	۰	۰	۵۲۳۸۰	۵۲۳۸۰	نقده

مأخذ: شرکت برق منطقه ای

شهرستان	کل روستاها	روستاهای دارای برق	درصد روستاهای دارای برق
کل استان	۲۸۷۱	۱۲۸۵	۴۴.۴۲
ارومیه	۴۲۴	۲۲۸	۵۴.۲۰
بوکان	۱۱۲	۵۲	۴۶.۴۳
پیرانشهر	۱۶۰	۵۱	۳۱.۸۸
تکاب	۸۹	۳۲	۳۷.۱۹
خوی	۲۸۲	۱۲۵	۴۴.۰۱
سرسخت	۲۴۵	۳۲	۱۳.۰۶
سلماس	۱۵۸	۷۹	۵۰.۰۰
شاهیندژ	۲۰۷	۵۸	۲۷.۸۵
ماکو	۳۷۲	۱۲۷	۳۴.۷۹
میانه	۲۰۸	۱۲۱	۵۸.۲۱
میاندوآب	۱۱۱	۵۲	۴۶.۸۹
نقده	۱۴۴	۱۲۲	۸۴.۷۹

منابع: شرکت برق منطقه‌ای

۱۸۲

بازات فروش برق به تکلیف موارد مصرف در شهرستانهای استان ۱۳۷۱ (هزار کیلووات ساعت)

شهرستان	جمع	عمومی	صنعتی	خانگی
کل استان	۱۰۶۷۱۸	۲۰۲۰۲۹	۱۱۸۰۲۴	۲۸۸۹۱۲
ارومیه	۴۷۲۷۲	۱۳۴۶۰۱	۱۰۰۳۰۹	۱۲۷۵۲۰
بوکان	۴۹۳۵۱	۱۵۲۱	۰	۴۷۸۲۹
پیرانشهر	۲۲۹۵۷	۹۵۲۲	۱۱۹۹	۱۲۲۳۶
تکاب	۲۲۷۰۵	۳۳۷۷	۲	۱۹۱۲۶
خوی	۱۳۰۰۲۸	۲۹۸۲۹	۴۹۲۲	۵۱۰۶۷
سرسخت	۱۸۳۲۸	۵۶۶۰	۰	۱۲۶۶۸
سلماس	۶۶۸۷۶	۲۲۱۲۱	۱۰۰۲	۲۶۷۵۳
شاهیندژ	۲۷۸۱۹	۵۲۲۲	۲۰۷	۲۲۵۹۰
ماکو	۴۹۲۹۶	۱۳۲۴۶	۰	۳۶۰۵۰
میانه	۷۰۲۳۷	۲۰۲۱۵	۴۵۵۸	۲۸۴۶۴
میاندوآب	۶۷۸۵۲	۱۷۷۹۰	۳۱۰۲	۲۳۹۶۰
نقده	۵۲۵۰۶	۱۴۵۲۲	۵۹۷	۲۶۳۸۷

منابع: شرکت برق منطقه‌ای

دنباله میزان فروش برق به تفکیک موارد مصرف

شهرستان	هکتار	معمول	صنعتی	خانگی
کل استان	۲۲۸۸۹	۲۰۷۱۸	۲۰۷۱۸	۲۰۷۱۸
ارومیه	۵۰۶۲	۱۳۳۷۱	۵۶۹۶۰	۵۶۹۶۰
بوکان	۲۰۵۲	۲۰۲۲	۶۳۳۵	۶۳۳۵
پیرانشهر	۳۳۵	۳۱۱	۹۳۸	۹۳۸
نگاب	۳۳۲	۲۹	۸۶۸۱	۸۶۸۱
خوی	۲۳۲۱	۲۸۳۲	۷۵۵۳۷	۷۵۵۳۷
سردشت	۶۱۱	۶۰	۳۹۹۹	۳۹۹۹
سلماس	۲۲۸۲	۲۶۲	۱۵۶۶۲	۱۵۶۶۲
شاهیندژ	۲۲۵	۲۳	۱۳۸۵۰	۱۳۸۵۰
ماکو	۱۱۵	۱۳۸	۱۳۱۲۱	۱۳۱۲۱
میماوند	۳۷۲۲	۶۷۸	۶۸۲۲	۶۸۲۲
میاندوآب	۳۱۷	۳۵۶	۲۰۷۵۸	۲۰۷۵۸
نقده	۱۶۳۲	۵۶۱	۱۳۲۰۸	۱۳۲۰۸

مأخذ: شرکت برق منطقه‌ای

تعداد مشترکین برق به تفکیک موارد مصرف در شهرستانها استان ۱۳۷۱

شهرستان	جمع	معمول	صنعتی	خانگی
کل استان	۲۶۲۱۶۲	۶۸۱۵۵	۸۳	۱۸۸۷۷۹
ارومیه	۱۱۳۶۶۸	۱۳۵۸۲	۲۵	۶۸۵۲۰
بوکان	۲۰۲۷۰	۲۴۸۹	۰	۱۳۳۷۲
پیرانشهر	۷۹۹۲	۱۳۳۵	۱	۳۰۲۱
نگاب	۱۲۷۹۲	۱۳۹۷	۱	۵۵۰۷
خوی	۵۹۵۸۵	۸۸۹۰	۱	۲۸۰۳۶
سردشت	۷۳۹۵	۹۸۷	۱	۲۰۸۰
سلماس	۲۲۹۲۸	۲۶۰۲	۶	۱۱۵۲۱
شاهیندژ	۱۵۳۸۶	۱۳۶۲	۲	۵۳۲۷
ماکو	۱۹۹۷۱	۳۱۸۱	۰	۹۳۵۰
میماوند	۲۱۶۹۹	۲۷۸۷	۱	۱۳۲۲۲
میاندوآب	۲۳۳۳۸	۳۹۸۲	۳	۱۳۷۳۶
نقده	۲۵۹۲۵	۲۹۵۵	۵	۱۳۰۳۸



تجدید تعداد مشترکین برق به طنزیکه موارد مصرف

شهرستان	موتیکه	مطابق	شهریه و مساحه	بوسمانی
کل استان	۹۹	۵۲۲	۱۳۶۸	۱۳۴۱۳
ارومیه	۳۷	۱۷۲	۳۲۰	۳۹۴۸
بوکان	۵	۳۸	۷۸	۳۶۳۸
پیرانشهر	۵	۸	۳۳	۳۶۵۹
تکاب	۱	۲۳	۲۱	۵۸۲۵
خوی	۲	۸۹	۲۸۲	۳۳۳۹
سردشت	۲	۸	۲۷	۳۳۸۹
سلماس	۱	۲۹	۵۷	۱۸۶۰
شاهیندژ	۰	۲۱	۲۰	۸۳۶۱
ماکو	۳	۳۸	۸۳	۷۳۳۳
میماهد	۲	۲۹	۹۱	۵۳۱۱
میاندوآب	۵	۳۲	۱۱۸	۱۳۵۳۰
نقده	۱۷	۲۲	۱۷	۸۷۰

مخذ: شرکت برق منطقه

۱۸۶

(در هزار لیتر)

مقدار مصرف آب آلوده های صنعتی به طنزیکه نوع شهرستانها در استان ۱۳۷۱

شهرستان	نظمت سطح	بیشترین سطح	نظمت گاز	نظمت کهره
کل استان	۳۳۳۰۰۸	۳۸۹۱۰۲	۷۱۷۳۸	۳۹۷۱۵۶
ارومیه	۳۳۷۵۰۰	۱۷۰۹۱۵	۳۳۶۳۰۰	۱۵۹۰۰۰
بوکان	۳۷۵۵۲	۱۳۳۸۶	۲۰۷۳۲	۰
پیرانشهر	۶۳۷۲	۵۲۱۱	۸۰۸۲	۷۳۰۰
تکاب	۳۸۷۸۰	۳۳۹۹	۲۰۱۳۲	۳۰۷۲
خوی	۷۵۲۰۲	۳۹۷۳۷	۵۶۲۹۲	۳۰۱۳۶
سردشت	۱۳۳۷۵	۵۳۱۵	۸۵۳۳	۷۵۲
سلماس	۳۲۰۱۷	۱۵۳۵۸	۳۱۹۸۹	۵۰۱۵
شاهیندژ	۳۳۸۲	۵۰۳۸	۱۸۰۳۳	۰
ماکو	۳۰۰۳۳	۱۵۱۱۸	۵۵۳۳۵	۳۶۰۲
میماهد	۳۵۶۵۶	۱۶۱۳۵	۳۵۸۸۱	۱۵۵۵
میاندوآب	۵۳۶۳۷	۲۳۸۶۷	۳۳۵۹۷	۵۳۷۵۶
نقده	۲۰۳۰۹	۱۳۳۳۲	۱۷۵۳۲	۱۳۰۰۰

مخذ: شرکت ملی نظمت ایران - اهریشتی

تعداد مشترکین	نام شهر
۲۴۸۷۴	جمع
۶۸۷۸۰	ارومیه
۲۴۸۰	اشنویه
۱۱۴۹۱	بوکان
۱۴۴۰	پلدشت
۲۹۲۲	پیرانشهر
۱۰۷۱	نازه شهر
۶۲۴۸۲	نکاب
۲۴۹۲۰	خوی
۲۸۴۰	سردشت
۱۸۷۲۴	سلماس
۲۱۹۲	سیه چشمه
۲۸۱۷	شاهیندژ
۲۶۷۹	شوط
۱۵۷۵	فیردیز
۲۱۹۲	قره ضیاالدین
۴۷۲۱	ماکو
۸۶۲۰	محمدیار
۱۲۵۶۰	مهاباد
۱۴۱۹۲	میاندو آب
۷۴۱۲	نقده

تعدادها و اقنونات و پشمه های استان به تفکیک دشت در سال ۱۳۷۱

نام دشت	مساحت کل (کیلومتر مربع)	میزان بارندگی (میلیمتر)	چاه عمیق	
			تعداد	تولید سالانه بازا - هر متر مکعب
ارومیه	۲۲۲۷	۴۰۰۰	۵۴۰	۱۷۶۲۷
سلماس	۲۲۲۱	۲۳۷۰	۴۷۸	۱۳۵۰۰۰
خوی	۳۶۹۵	۲۲۵.۵	۶۲۵	۲۰۵۲۵۱
لرستان	۱۸۵۰	۵۲۴.۵	۵۴	۸۲۲۹
ماکو	۵۱۲۰	۴۴۵.۴	۵۲	۸۲۵۷
نقد ماسنویه	۲۲۸۵	۵۱۴.۵	۷۷	۲۲۴۰
میاندوآب	۳۷۵۸	۳۲۲.۵	۸۲	۱۷۲۴۰
میاندوآب	۳۷۷۰	۳۷۷.۸	۴	۱۰۰۹
پیرانشهر	۲۵۰	۸۴۲.۰	۴	۷۴۵

دنبال تعدادها و اقنونات و پشمه های استان


نام دشت	تعداد	تولیدات	
		تولید سالانه بازا - هر متر مکعب	تولید سالانه بازا - هر متر مکعب
ارومیه	۷۹	۸۶۷۲	۵۵
سلماس	۲۶	۵۸۲۹	۲۵
خوی	۱۰	۱۰۱۱	۱۳۰
لرستان	۱۶	۶۱۲۸	۱۹
ماکو	۱۳۰	۲۲۰۰۰	۵۲۶
نقد ماسنویه	۱۱	۲۴۰	۱۱۷۰۹۱
میاندوآب	۰	۲۴۰	۲۷۵۱۴
میاندوآب	۰	۰	۲۴۲۴۶
پیرانشهر	۰	۲۵۷۰	۰
مجموع	۲۰	۲۸۸۸۶	۲۵

منابع: سازمان آبی استان

## مشخصات حوزه های آبریز رودخانه های استان آذربایجان غربی در سال آبی ۱۳۷۹-۱۳۷۰

نام رودخانه	نام ایستگاه	حوزه آبریز	سطح حوزه آبریز (کیلومتر مربع)	حد اکثر دبی (متر مکعب در ثانیه)	مجموع دبی (متر مکعب در ثانیه)
نازلوچای	پتیک	دریاچه	۱۷۱۵	۲۷	۶۲۶
نازلوچای	آبچالوی سفلی	دریاچه	۱۹۶۵	۱۳۸	۳۸۹
روسه های کلهر	کلهر	دریاچه	-	-	-
روسه های پل ازبک	پل ازبک	دریاچه	-	۲۹	۵۷,۱۷۹
زولاچای	محمد علیا	دریاچه	۸۱۹	۱۱۳	۲۲۹
زولاچای	پالغوز آغاج	دریاچه	۲۲۰۲	۵۰	۱۲۲
قطورچای	پل یزدکان	ارس	۱۵۴۵	۹۷	۲۲۸
قطورچای	مراگند	ارس	۹۱۰۰	۹۵	۲۱۳
الندچای	بطلان	ارس	۷۱۲	۳۳	۱۸۵
زننگار	ساگو	ارس	۱۶۲۰	۱۱۳	۱۹۰
زننگار	پلدشت	ارس	۵۶۰۲	۵۹	۹۵,۳۸۰
آغ سو	بدوی	ارس	۲۷۵	۲۹	۲۹,۲۰۰
آغ سو	سنگر	ارس	۳۸۸	۲۰	۳۹
مهبادچای	کوثر	دریاچه	۳۱۵	۱۳۹	۳۲۸
مهبادچای	بیطاس	دریاچه	۲۰۲	۲۹	۷۸,۷۱۳
مهبادچای	گردیمقرب	دریاچه	-	۱۷۲	۲۳۹
زاب	گوزال	خلیج فارس	۱۸۸۲	۵۳۶	۲۵۳۶
زاب	بریسو	خلیج فارس	۲۴۷۰	۵۰۱	۲۶۶
گدارهای	نقده	دریاچه	۱۵۴۵	۱۱۵	۵۶
گدارهای	پل بهراملو	دریاچه	۲۱۰۲	۱۳۲	۶۳۱
باراندوزچای	دیج	دریاچه	۶۱۸	۲۴۵	۲۹۶
باراندوزچای	بابارود	دریاچه	۱۱۶۰	۲۶۶	۳۳۳
شهرهای	مهرآباد	دریاچه	۱۷۵	۵۷	۳۳۸
شهرهای	پند	دریاچه	۳۱۸	۲۸۲	۴۳۳

منابع: سازمان آب استان



# فصل دوازدهم

## ارتباطات و مخابرات

مشخصات فنی مراکز تولید برق استان ۱۳۷۱

مرکز	تاریخ افتتاح		مشخصات		
	ماه	سال	فرکانس موج حامل		
			(کیلوهرتز)		
			تعداد	سخت	پوشش
ارومیه (برنامه اول)	۵	۱۳۴۷	۱۸۹	۱۶۵	۱
ارومیه (برنامه دوم)	۳	۱۳۵۶	۲۲۳	۲۱۷	۰
میاند	۷	۱۳۵۰	۱۸۹	۱۷۵	۱

دنباله مشخصات فنی ...

مرکز	تاریخ افتتاح		مشخصات		
	کانتال	انرژی	قدرت فرستنده		
			(وات)		
			اصلی	ذخیره	بیشتر
ارومیه (برنامه اول)	۵	۳۵	۲۰۰۰	۲۰۰۰	۲۷۰۰۰۰
ارومیه (برنامه دوم)	۱۱	۳۵	۵۰۰	۵۰۰	۱۲۰۰۰۰۰
میاند	۵	۳۵	۵۰	۵۰	۲۰۰۰

مفاد و اوسمه‌های جمهوری اسلامی ایران مرکز ارومیه

(۱) شامل رله های تقویت کننده ...

مشخصات فنی مراکز تولید برق استان ۱۳۷۱

مرکز	تاریخ افتتاح	قدرت فرستنده			فرکانس (کیلو)
		اصلی	ذخیره	بیشتر	
ارومیه	۱۳۴۷	۵۰	۱۰	۲۲۰	۱۶۵
میاند	۱۳۵۰	۱	۱	۲۲۰	۱۷۵

مفاد و اوسمه‌های جمهوری اسلامی ایران مرکز ارومیه

تعدادتاسیسات وامکانات پستی شهرستانهای استان ۱۳۷۹

نمایندگی پست	دفتر پست		اداره پست و وظیفه گراف	شهرستان
	روستایی	شهری		
۵۷	۳۴	۱۳	۱۲	کل استان
۵	۱۲	۴	۱	ارومیه
۰	۱	۰	۱	بوکان
۳	۳	۰	۱	پیرانشهر
۵	۰	۰	۱	تکاب
۱۲	۲	۲	۱	خوی
۱	۱	۰	۱	سرسخت
۱۱	۲	۱	۱	سلماس
۶	۲	۰	۱	شاهیندژ
۷	۲	۲	۲	ماکو
۲	۲	۱	۱	میماهد
۸	۲	۰	۱	میاندوآب
۷	۰	۲	۱	نقده

دنباله تعدادتاسیسات وامکانات پستی شهرستانهای استان ۱۳۷۹

پایه شهری	صندوق		صندوق شهری کارمزه بگیرری	شهرستان
	روستایی	شهری		
۱۲	۳۳۰	۴۲۰	۲۰۶۴	کل استان
۸	۱۲۸	۱۲۰	۶۵۵	ارومیه
۰	۰	۱۱	۹۶	بوکان
۰	۶	۱۳	۳۵	پیرانشهر
۰	۷	۷	۹۳	تکاب
۱	۳۲	۳۲	۱۹۷	خوی
۰	۱۵	۱	۳۲	سرسخت
۱	۲۲	۲۱	۱۳۲	سلماس
۰	۱۷	۱۶	۹۳	شاهیندژ
۱	۳۲	۳۳	۳۵	ماکو
۰	۱۶	۱۸	۱۷۰	میماهد
۱	۲۲	۳۸	۲۶۲	میاندوآب
۰	۱۸	۳۱	۱۲۲	نقده

نامه ادارات پستی رسیده دولترستان در سال ۱۳۷۰

شهرستان	رسمی		
	مجموع	عمادی	سفارسی
کل استان	۵۹۶۷۷۶	۵۰۲۰۵۲	۹۲۴۷۲۴
ارومیه	۲۷۰۸۲۵۷	۲۲۸۸۹۷۲	۲۹۶۹۲۸
پوکان	۱۲۱۷۸۰	۸۲۱۷۱	۳۸۵۷۱
پیرانشهر	۲۲۱۸۲۲	۲۱۲۲۹۰	۹۵۰۳۰
تکاب	۸۷۶۸۹	۷۲۱۴۹	۱۵۵۴۰
خوی	۵۹۶۲۲۲	۲۲۵۲۶۸	۱۷۰۹۵۴
سریشک	۱۹۲۲۲۰	۱۵۶۰۱۱	۳۶۶۲۱
سلماس	۲۸۲۷۲۶	۲۶۹۹۷۲	۱۲۷۷۵۴
شاهیندژ	۱۲۸۷۶۰	۱۲۰۹۶۰	۱۷۷۸۰۰
ماکو	۲۳۱۲۸	۲۶۵۷۷۱	۲۹۱۲۸
میاندوآب	۲۰۵۱۹۰	۲۲۹۲۲۸	۷۴۹۲۲
میاندوآب	۲۸۸۷۲۸	۲۲۶۶۲	۵۲۶۷۸
نقده	۲۱۶۷۵۶	۲۷۲۵۰۰	۲۰۹۲۵۶

دنیانه نامه ادارات پستی رسیده دولترستان در سال ۱۳۷۰

شهرستان	رسمی		
	مجموع	عمادی	سفارسی
کل استان	۵۲۲۸۸۸۱	۲۲۸۲۰۰۱	۲۹۴۶۸۸۰
ارومیه	۲۲۷۲۷۹۹	۱۷۹۱۲۱۶	۲۸۱۵۸۲
پوکان	۱۱۲۹۶۰	۸۲۵۶۶	۳۰۳۹۲
پیرانشهر	۲۹۲۰۶۷	۲۵۵۹۴۷	۳۶۱۲۰
تکاب	۸۹۵۹۷	۷۲۱۸۱	۱۷۴۱۶
خوی	۵۱۲۹۷۹	۲۰۲۸۲۲	۱۸۱۲۵۶
سریشک	۱۸۲۲۵۰	۱۵۸۸۹۸	۲۶۳۳۲
سلماس	۲۶۹۷۲۲	۲۲۷۶۹۰	۴۲۰۰۳۲
شاهیندژ	۱۲۱۷۲۰	۱۰۵۲۷۲	۱۶۱۴۴۸
ماکو	۲۸۵۱۲۷	۲۲۶۸۸۱	۵۸۲۴۶
میاندوآب	۲۱۸۱۲۹	۲۲۲۷۵۰	۷۵۳۳۷۹
میاندوآب	۲۷۲۰۲۸	۲۲۲۸۹۲	۵۰۱۲۶
نقده	۲۸۲۲۸۱	۲۶۰۱۷۲	۲۲۲۱۰۹

منابع: اداره کل پست استان



تلفنهای عابره شده شهرستانهای استان ۱۳۷۱ .

شهرستان	داخل و خارج استان		به خارج از کشور	
	تلفگرام	کلمه	تلفگرام	کلمه
کل استان	۲۲۰۷۲۴	۷۲۰۲۰۷۴	۲۱۲	۸۶۶۶
ارومیه	۶۶۲۴۰	۲۲۲۲۲۸۲	۱۸۸	۵۰۸۶
بوکان	۱۳۲۸۰	۴۵۸۲۰۶	۲	۸۲
پیرانشهر	۶۲۲۲	۲۲۲۰۹۸	۰	۰
تکاب	۹۲۸۰	۲۶۲۲۸۰	۰	۰
خوی	۲۱۵۲۰	۶۶۲۵۶۸	۲۲	۱۲۵۶
سردشت	۱۳۲۵۶	۶۲۲۰۲۰	۴	۱۱۲
سلماس	۱۰۶۲۸	۲۰۵۵۰۲	۲۰	۲۷۸
شاهیندژ	۶۶۷۰	۱۹۷۷۵۲	۶	۱۳۲
ماکو	۱۸۰۷۰	۵۲۰۷۷۰	۱۳	۲۷۶
مهاباد	۲۳۲۹۰	۸۰۰۰۲۸	۲۲	۸۹۲
میاندوآب	۱۳۶۸۲	۲۹۲۸۵۲	۶	۲۲۸
نقده	۱۳۲۵۶	۳۱۷۵۱۲	۶	۲۲۲

مصدر: اداره کل مخابرات استان

مراکز تلفن خودکار شهری شهرستانهای استان ۱۳۷۱ .

شهرستان	تعداد مراکز	شماره های منسوبه		شماره های مشغول بکار	
		مجموعی	همگانی	مجموعی	همگانی
کل استان	۲۲	۸۷۳۲۸	۱۸۲۲	۸۲۷۴۹	۲۸۹
ارومیه	۶	۲۸۳۶۸	۷۰۰	۲۷۹۱۳	۲۱۷
بوکان	۱	۲۰۰۰	۶۰۰	۴۹۲۹	۵
پیرانشهر	۱	۶۰۰۰	۵۰	۹۹۰	۹
تکاب	۱	۲۰۰۰	۵۰	۱۸۹۵	۶
خوی	۵	۲۱۵۱۲	۲۵۰	۹۲۲۲	۵۹
سردشت	۱	۶۰۰۰	۶	۹۹۵	۶
سلماس	۲	۵۵۱۲	۶۰۰	۵۳۸۲	۳۰
شاهیندژ	۱	۶۵۰۰	۵۰	۱۳۵۷	۱۶
ماکو	۵	۶۰۰۰	۱۸۲	۵۶۶۲	۲۲
مهاباد	۱	۶۳۰۰	۶۵۰	۶۲۲۰	۲۵
میاندوآب	۲	۶۲۵۶	۶۰۰	۶۲۰۵	۳۰
نقده	۳	۵۰۰۰	۶۲	۳۷۷۸	۲۹

مصدر: اداره کل مخابرات استان

مکانهای تلفنی بین شهری از طریق تلفنخانه در شهرستانهای استان ۱۳۷۱

به داخل و خارج استان		شهرستان
زمان مکالمه (دقیقه)	تعداد مراجعه	
۱۷۲۴۸۰۴۴	۲۲۶۲۷۶۸	کل استان
۳۴۲۹۵۷۶	۹۶۱۴۶۰	ارومیه
۵۴۲۹۵۰	۱۳۲۹۹۶	بوکان
۵۱۲۴۸۸	۱۳۱۴۵۲	پیرانشهر
۴۷۳۶۴۸	۶۴۷۷۲	نگاب
۱۰۵۷۱۱۶	۲۶۲۵۴۴	خوی
۶۳۱۹۷۶	۱۳۴۸۸۴	سردشت
۱۰۸۵۳۴۸	۳۴۵۶۶۰	سلماس
۵۶۳۶۸۴	۱۳۷۷۰۰	شامیندژ
۱۸۳۳۵۸۴	۴۴۷۷۷۲	عاکه
۹۹۴۰۴۸	۲۰۱۳۹۶	مهاباد
۱۱۸۵۷۸۴	۲۸۳۳۳۶	میاندوآب
۱۳۵۱۰۴۴	۲۷۶۴۱۶	نقده

منبع: اداره کل مخابرات استان

روستاهای دارای ارتباط تلفنی در شهرستانهای استان ۱۳۷۱

درصد روستاهای دارای ارتباط تلفنی	روستاهای دارای ارتباط تلفنی	کل روستاهای	شهرستان
۵.۹	۱۷۷	۲۹۸۰	کل استان
۷.۹	۵۲	۶۵۹	ارومیه
۲.۴	۴	۱۱۷	بوکان
۰.۶	۱	۱۵۷	پیرانشهر
۰.۴	۸	۸۷	نگاب
۱۰.۶	۳۰	۲۸۴	خوی
۰.۴	۱	۲۴۵	سردشت
۱۱.۴	۱۸	۱۵۸	سلماس
۲.۴	۵	۲۰۷	شامیندژ
۲.۵	۱۳	۳۲۴	عاکه
۲.۴	۷	۲۱۴	مهاباد
۲۹.۴	۲۸	۹۶	میاندوآب
۶.۷	۱۱	۱۶۵	نقده

منبع: اداره کل مخابرات استان

نگارندهای معابر شده شهرستانهای استان ۱۳۷۶


شهرستان	داخل و خارج استان		به خارج از کشور	
	نگرام	کلمه	نگرام	کلمه
کل استان	۷۲۰۷۲۲	۷۲۰۲۰۷۲	۲۱۲	۸۶۶۶
ارومیه	۶۶۲۲۰	۲۲۲۲۲۸۲	۱۸۸	۵۰۸۶
بوکان	۱۲۲۸۰	۳۵۸۲۰۶	۲	۸۲
پیرانشهر	۶۲۲۲	۲۲۲۰۹۸	۰	۰
تکاب	۹۲۸۰	۲۶۲۲۸۰	۰	۰
خوی	۲۸۲۰	۶۶۲۵۶۸	۴۲	۱۲۵۶
سردشت	۱۲۲۵۶	۶۲۲۰۲۰	۲	۱۱۲
سلماس	۸۶۲۸	۲۰۵۵۰۲	۲۰	۲۷۸
شاهیندژ	۶۶۷۰	۱۹۷۷۵۲	۶	۱۲۲
ماکو	۱۸۰۷۰	۵۲۰۷۷۰	۱۲	۲۷۶
میهاد	۲۲۲۹۰	۸۰۰۰۲۸	۲۲	۸۹۲
میاندوآب	۱۶۶۸۲	۶۲۲۸۵۶	۶	۲۲۸
نقده	۱۲۲۵۶	۲۱۷۵۱۲	۶	۲۲۲

منابع: اداره کل مخابرات استان

مراکز تلفن خودکار شهری شهرستانهای استان ۱۳۷۶

شهرستان	تعداد مراکز	شماره‌های منصوبه		شماره‌های مشمول بکار	
		معمولی	همگانی	معمولی	همگانی
کل استان	۴۲	۸۷۳۳۸	۱۸۲۲	۸۲۷۲۹	۲۸۹
ارومیه	۱۰	۲۸۲۶۸	۷۰۰	۲۷۹۱۲	۲۱۷
بوکان	۱	۲۰۰۰	۱۰۰	۲۹۲۹	۵
پیرانشهر	۱	۱۰۰۰	۵۰	۹۹۰	۹
تکاب	۱	۲۰۰۰	۵۰	۱۸۹۵	۱۰
خوی	۵	۱۸۵۱۲	۷۵۰	۹۲۲۲	۵۹
سردشت	۱	۱۰۰۰	۶	۹۹۵	۶
سلماس	۳	۵۵۱۲	۱۰۰	۵۲۸۲	۲۰
شاهیندژ	۱	۱۵۰۰	۵۰	۱۳۵۷	۱۶
ماکو	۵	۶۰۰۰	۱۸۲	۵۶۶۲	۲۲
میهاد	۱	۶۲۰۰	۱۵۰	۶۲۲۰	۲۵
میاندوآب	۲	۶۲۵۶	۱۰۰	۶۲۰۵	۲۰
نقده	۲	۵۰۰۰	۱۰۲	۲۷۷۹	۲۹

منابع: اداره کل مخابرات استان



# فصل سیزدهم

## راه‌ها و حمل و نقل



(کیلومتر)

طول انواع راههای احداث شده در استان

شهرستان	سال ۱۳۶۷	سال ۱۳۶۸	سال ۱۳۶۹	سال ۱۳۷۰	سال ۱۳۷۱
جمع	۳۳۲.۳	۱۷	۱۴۸.۸	۶۲	۳۱
آزادراه	۳۰۰	۰	۰۰	۰	۰
راههای اصلی	۲۲.۵	۰	۰۰	۰	۰
راههای فرعی	۰۰	۰	۰۰	۳۱	۰
راههای اصلاح شده	۳۶۰۰	۰	۱۳۵۲	۰	۰
راههای کشتی	۰۰	۱۷	۰۰	۳۱	۰
راههای برون استانی	۱۸.۸	۰	۲.۵	۰	۳۱
سایر راهها (مستقیم)	۲۱	۰	۰۰	۰	۰

منابع: اداره کل راههای استان

(کیلومتر)

طول انواع راههای احداث شده در استان طی سال ۱۳۷۱

شهرستان	جمع	اصلاحه		شهری	راههای روستایی	سایر راهها
		اصلی	فرعی			
کل استان	۳۱	۰	۰	۰	۳۱	۰
آریمیه	۰	۰	۰	۰	۰	۰
پونک	۰	۰	۰	۰	۰	۰
پیرانشهر	۰	۰	۰	۰	۰	۰
تکاب	۰	۰	۰	۰	۰	۰
خوی	۰	۰	۰	۰	۰	۰
سردشت	۰	۰	۰	۰	۰	۰
سلماس	۰	۰	۰	۰	۰	۰
شاهیندژ	۰	۰	۰	۰	۰	۰
ماکو	۰	۰	۰	۰	۰	۰
میانه	۰	۰	۰	۰	۰	۰
میاندوآب	۰	۰	۰	۰	۳۱	۰
نقده	۰	۰	۰	۰	۰	۰

طول راه های موجود و حوزه استحفاظی ادارات راه شهرستانهای استان در پایان سال ۱۳۷۱ (کیلومتر)

شهرستان	جمع	آزاد راهها	دسترسی کشی آسفالت	راههای نظامی مردی مکانی
کل استان	۲۲۷۹	۰	۵۸۰	۵۱۱
ارومیه	۵۶۰	۰	۱۲۲	۵۸
بوکان	۱۸۲	۰	۵۶	۰
پیرانشهر	۱۲۰	۰	۱۵	۱۵
تکاب	۲۰۶	۰	۰	۰
خوی	۵۶۶	۰	۱۲۲	۱۲۱
سردشت	۱۲۲	۰	۱۱	۲
سلماس	۲۰۲	۰	۰	۱۱
شاهیندژ	۷۰	۰	۰	۰
ماکو	۷۲۹	۰	۱۲۲	۲۶۲
میانه	۲۵۸	۰	۱۹	۰
میاندوآب	۲۰۸	۰	۵۹	۰
نقده	۲۰۹	۰	۲۲	۲۱

طول راه های متروکه در جمع منظور نشده است

دنبال جدول راه های موجود و حوزه استحفاظی ادارات راه شهرستانهای استان در پایان سال ۱۳۷۱

شهرستان	آسفالت		راههای متروکه
	اصلی	فرعی	
کل استان	۶۸۸	۱۸۸۱	۲۰۷
ارومیه	۱۲۱	۱۲۸	۰
بوکان	۵۲	۲۲	۰
پیرانشهر	۰	۹۰	۰
تکاب	۰	۹۲	۲۰۷
خوی	۱۲۹	۷۲	۰
سردشت	۰	۹۷	۰
سلماس	۱۲۷	۵۵	۰
شاهیندژ	۰	۰	۰
ماکو	۹۷	۲۱۹	۰
میانه	۵۲	۱۸۶	۰
میاندوآب	۵۰	۷۲	۰
نقده	۲۹	۱۱۶	۰

بروز و خروج مسافروبار توسط هواپیمای بر سبب ماه در شهر ارومیه ۱۳۷۱

نوع بار (کیلوگرم)	تعداد مسافر (نفر)		تعداد بروز	مسافران
	وارد شده	خارج شده		
عاج شده	۱۷۲.۶۴	۸۲.۷۹	۸۲۴	مسافران
۵۱۱۲۲				
۷۲۴۵	۱۲۵۲۲	۵۹۹۲	۶۲	فرودین
۲۹۲۹	۱۸۴۷۴	۶۱۲۷	۶۲	اردیبهشت
۲۶۹۵	۱۲۰۰۹	۶۰۸۰	۶۲	خرداد
۷۰۹۲	۱۱۷۲۱	۶۰۹۲	۶۲	تهر
۳۷۷۴	۱۲۲۹۱	۷۲۲۰	۷۱	مرداد
۲۸۱۹	۱۹۲۶۷	۷۸۲۵	۷۵	شهریور
۶۰۵۴	۱۲۴۵۸	۷۱۱۵	۶۸	مهر
۹۹۰	۱۵۸۷۸	۸۰۶۶	۸۰	آبان
۲۲۷۵	۱۶۷۲۲	۸۰۷۰	۷۷	آذر
۲۹۲۹	۱۲۰۸۶	۶۲۰۸	۶۲	دی
۲۲۰۰	۸۹۷۱	۷۵۱۲	۷۲	بهمن
۴۷۱۸	۱۶۴۴۷	۶۴۱۰	۶۸	اسفند

میزان حق بیمه دریانگاری نمایندگان بیمه ایران در استان ۱۳۷۱

مبلغ هزار ریال	تعداد قرارداد (نفر)	نوع بیمه
۳۸۸۷۳۸۲	۱۵۹.۷۲	جمع
۴۴۵۱۳۲	۱۱۴۰	بیمه اتومبیل
۱۱۹۲.۷۵	۱۳۵۲۶۰	بیمه شخص ثالث
۲۹۴.۵۱	۱۱۱۹۲	بیمه آتش سوزی
۲۲۵.۷۴	۱۵۱	بیمه باربری
۱۲۱۹۲	۲۱	بیمه سفر
۶۱۴۷۶۷	۱۱۲۹۴	بیمه حوادث سایر انواع خطر

مصدر: شرکت سهامی بیمه ایران

میزان حق بیمه پرداختی نمایندگان بیمه ایران در استان

۱۳۷۱

نوع بیمه	تعداد قرارداد (نقشه)	مبلغ (هزار ریال)
جمع	۴۵۰۲	۱۳۳۶۶۹
بیمه اتومبیل	۳۰۱	۲۰۳۹۹
بیمه شخص ثالث	۳۳۷۵	۶۰۷۴۱۳
بیمه آتش سوزی	۱۷	۳۶۸۹۰
بیمه باربری	۳۶	۲۵۹۳۳
بیمه عمر	۱۲	۲۰۰۰۰
بیمه حوادث	۱۶۵۵	۲۰۱۸۳۰
سایر (تمام خطر)	۱۱۸	۳۳۱۶۸۲

ماخذ: شرکت سهامی بیمه ایران

میزان حق بیمه دریافتی نمایندگان بیمه آسیا در استان

۱۳۷۱

نوع بیمه	تعداد قرارداد (نقشه)	مبلغ (هزار ریال)
جمع	۹۰۸۱	۱۶۷۵۷۵
بیمه اتومبیل	۳۹	۱۱۸۷۲
بیمه شخص ثالث	۶۱۷۵	۹۳۰۵۵
بیمه آتش سوزی	۱۳۴۲	۳۴۸۹۲
بیمه باربری	۲۷۹	۱۸۱۰۷
بیمه حوادث	۳۲۰	۱۸۷۲
سایر (تمام خطر)	۱۲۳	۷۷۷۲

ماخذ: شرکت سهامی بیمه آسیا

میزان حق بیمه پرداختی نمایندگان بیمه آسپا در استان


۱۳۷۱

نوع بیمه	تعداد قرارداد (نقشه)	مبلغ (هزار ریال)
جمع	۶۳۹	۳۳۱۶۸
بیمه اتومبیل	۲۹	۵۱۸۹
بیمه شخص ثالث	۶۱۲	۳۴۴۷۲
بیمه آتش سوزی	۴	۲۵۰۵
بیمه باربری	.	.
بیمه عمر	.	.
بیمه حوادث	.	.
سایر (تمام خطر)	.	.

ماخذ: شرکت سهامی بیمه آسیا

تفصیلات توسط اداره مرکزی تهران پرداخت شده است





# فصل چہارم

بیمہ، بانک، مالیات و شہرہ

کارکنان بانک تجارت به تفکیک درجه تحصیلی در سال ۱۳۳۶

شهرستان	مجموع	پایه اول	کمتراز پایه اول	دیپلم	لیسانس پایه اول
کل استان	۲۸۲	۰	۱۵۵	۲۰۰	۲۶
ارومیه	۲۲۰	۰	۹۸	۱۰۰	۲۱
بوکان	۶	۰	۲	۳	۱
پیرانشهر	۲	۰	۱	۲	۰
تکاب	۵	۰	۲	۲	۰
خوی	۵۲	۰	۱۲	۲۸	۲
سردشت	۵	۰	۲	۲	۰
سلماس	۱۹	۰	۸	۱۱	۰
شاهیندژ	۶	۰	۲	۲	۰
ماکو	۶	۰	۲	۲	۰
میاندک	۲۱	۰	۷	۱۲	۲
میاندوآب	۱۸	۰	۷	۱۱	۰
نقده	۲۲	۰	۷	۷	۰

منابع: بانک تجارت

نسبت پیمانده‌گسی بانک تجارت در سال ۱۳۳۶

شهرستان	مجموع	تعداد گسی	تعداد پیمانده‌گسی در پایه
کل استان	۳۲	۳۱	۲
ارومیه	۲۰	۱۹	۱
بوکان	۲	۱	۱
پیرانشهر	۱	۱	۰
تکاب	۱	۱	۰
خوی	۷	۷	۰
سردشت	۱	۱	۰
سلماس	۲	۲	۰
شاهیندژ	۱	۱	۰
ماکو	۱	۱	۰
میاندک	۲	۲	۰
میاندوآب	۲	۲	۰
نقده	۲	۲	۰

منابع: بانک تجارت

(میلیت ریال)

سپرده های لازم بانک تجارت در سال ۱۳۷۱

شهرستان	سپرده بلغمات		سپرده کوتاه مدت		قرض الحسنه	
	تعداد	مبلغ	تعداد	مبلغ	تعداد	مبلغ
کل استان	۹۹۲	۵۷۲۷	۵۳۸۶	۲۳۵۱۹	۵۳۲۲	۲۳۶۵
ارومیه	۵۷۱	۲۶۸۲	۲۳۲۹	۱۳۵۸۲	۲۵۹۲	۲۰۶۸
بوکان	۲	۱۲	۲۵۲	۱۳۲	۲۸۱	۲۸۱
پیرانشهر	۰	۰	۲۷	۱۳	۶۲	۶۲
تکاب	۹	۱۹	۲۹۲	۱۱۱	۱۱۱	۱۱۱
خوی	۶۰	۶۶۷	۱۵۰	۳۳۸۸	۳۰۲	۳۰۲
سردشت	۲	۲	۲۶	۱۱	۱۵۰	۱۵۰
سلماس	۸۲	۲۸۹	۳۹۱	۱۹۲۲	۳۶۰	۳۶۰
شاهیندژ	۲۵	۶۲	۱۲۰	۳۲	۱۱۷	۱۱۷
ماکو	۷	۲۵	۸۷۷	۲۲۵	۲۰	۲۰
میاند	۶۵	۵۰۹	۲۲۷	۱۱۸	۲۰۲	۲۰۲
میاندوآب	۲۶	۱۷۷	۲۸۱	۱۲۲	۲۹۹	۲۹۹
نقده	۲۱	۲۲	۶۵۱	۲۲۹	۲۲۲	۲۲۲

منابع: بانک تجارت

(میلیت ریال)

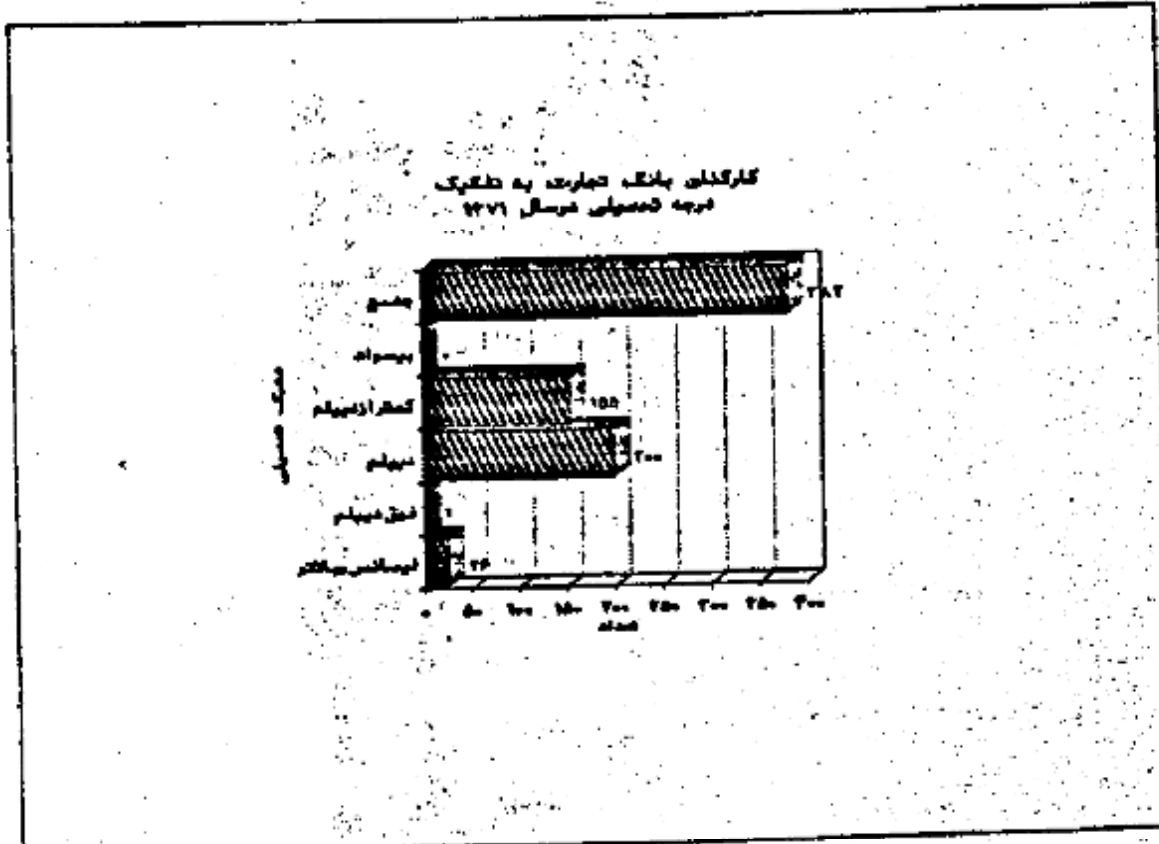
اعتبارات پرداختی بانک تجارت در سال ۱۳۷۱

شهرستان	کسب و کار		صنعتی و معدنی		بازرگانی داخلی	
	تعداد	مبلغ	تعداد	مبلغ	تعداد	مبلغ
کل استان	۵۰۹	۱۲۶۸	۲۱۵	۱۰۷۵۸	۲۸۰	۲۶۲۲
ارومیه	۲۸	۳۲۶	۷۲۸	۳۲۲۶	۲۰۲۰	۲۰۲۰
بوکان	۰	۰	۱۰	۱۰	۵۰	۵۰
پیرانشهر	۰	۰	۴	۱۱	۱۱	۱۱
تکاب	۰	۰	۶۰	۱۰۰	۸۸	۸۸
خوی	۲۵۵	۶۲۸	۶۲۲	۱۵۰۰	۲۰۲	۱۹۱۵
سردشت	۰	۰	۲	۲	۶	۶
سلماس	۱۷۸	۲۵۶	۲۹	۲۲۵	۹۲	۶۵۶
شاهیندژ	۱۵	۱۹	۹۰	۱۱۶	۲۰	۷۹
ماکو	۱	۲	۱	۱	۱۱	۲۱
میاند	۰	۰	۱۸۵	۲۵۵	۱۲۷	۵۰۲
میاندوآب	۲۲	۶۵	۱۰۲	۲۲۱	۱۳۱	۲۶۰
نقده	۰	۰	۲۷۲	۶۵۶	۱۸۰	۷۲۶

(تولیدات داخلی)

شماره	تولیدات منطقه	ساختهای صنعتی		پانزگانی خارجی		شهرستان
		مبلغ	تعداد	مبلغ	تعداد	
۹۵۹۰	۲۰۲۲	۲۵۲۲	۵۵۸	.	.	کل استان
۵۵۹	۲۲۷۶	۳۵۲۲	۳۷۱	.	.	آرجمند
۱	۱	۱۸	۲	.	.	برکتی
۳	۲۰	.	.	.	.	پیرانشهر
۴	۴	.	.	.	.	تکاب
۴۴	۱۹۲	۲۰۰	۵۲	.	.	خرم
۵	۲۰	.	.	.	.	سرسنگ
۵۲۷	۱۳۲	۸۹	۲۲	.	.	سلماس
۴	۱۹	۲۹	۱۹	.	.	شاهیندر
۲۵	۵۷	۱	۱	.	.	ماکو
۵۱	۱۳۲	۲۲۰	۵	.	.	میانه
۲۳۲	۳۰	۳۰	۲۵	.	.	میاندوآب
۵۰	۲۹	۲۱۱	۲۲	.	.	نقده

منابع: بانک تجارت



منابع: بانک تجارت

کارکنان بانک رفاه کارگران به تفکیک درجه تحصیلی در سال ۱۳۷۶ .

شهرستان	جمع	پیمان	کمیترای دیپلم	دیپلم	فوق دیپلم	لیسانس ویالاتر
کل استان	۹۲	۰	۲۷	۵۲	۱	۲
ارومیه	۲۹	۰	۸	۲۹	۱	۱
خوی	۱۷	۰	۶	۱۱	۰	۰
سلماس	۲	۰	۲	۵	۰	۰
میاندوآب	۱۵	۰	۵	۹	۱	۱
میاندوآب	۱۵	۰	۶	۹	۰	۰

منبع : بانک رفاه کارگران

حسب نمایندگی سیاسی بانک رفاه کارگران در سال ۱۳۷۶ .

شهرستان	جمع	تعداد کمیته	تعداد نمایندگی یابجه
کل استان	۵	۵	۰
ارومیه	۲	۲	۰
خوی	۱	۱	۰
سلماس	۱	۱	۰
میاندوآب	۱	۱	۰
میاندوآب	۱	۱	۰

منبع : بانک رفاه کارگران

(میلیون ریال)

سپرده های نزد بانک رفاه کارگران در سال ۱۳۷۶ .

شهرستان	سپرده بلندمدت		سپرده کوتاه مدت		گرمس المانیه	
	تعداد	مبلغ	تعداد	مبلغ	تعداد	مبلغ
کل استان	۷۵	۲۷۹	۲۹۵۶	۱۶۵۱	۳۲۲۸۱	۲۵۱۸
ارومیه	۵۲	۱۷۵	۱۲۰۶	۶۸۲	۱۷۶۲۶	۱۳۲
خوی	۷	۱۷	۷۵۲	۲۹۰	۷۵۶۰	۵۲۲
سلماس	۲	۲	۱۲۱	۵۰	۱۷۷۲	۱۷۵
میاندوآب	۶	۲۱	۲۶۸	۲۸۲	۵۰۹۶	۲۱۲
میاندوآب	۴	۲۲	۲۹۹	۲۲۷	۲۲۲۷	۲۲۲

منبع : بانک رفاه کارگران

اعتبارات پرداختی بانک رفاه کارگران در سال ۱۳۷۱

(میلیون ریال)

شهرستان	کشور - ایلات		صنعتی و معدنی		بازرگانی داخلی	
	تعداد	مبلغ	تعداد	مبلغ	تعداد	مبلغ
کل استان	.	.	۲۸۲	۲۵۲۲	۷۱۸	۲۵۹۱
ارومیه	.	.	۱۲۲	۱۷۵۸	۱۹۵	۱۳۹۰
خوی	.	.	۱۵۱	۳۲۲	۷۵	۵۰۲
سلماس	.	.	۲۰	۹۰	۵۰	۱۳۹
میانه	.	.	۲۲	۱۸۷	۱۹۰	۵۹
میاندوآب	.	.	۱۵	۵۵	۱۱۸	۲۹۹

دنباله اعتبارات پرداختی

(میلیون ریال)

شهرستان	بازرگانی خارجی		ساختن و مسکن		سایر خدمات متفرقه	
	تعداد	مبلغ	تعداد	مبلغ	تعداد	مبلغ
کل استان	.	.	۱۵۵۱	۲۱۵۲	۱۲۲۲	۲۸
ارومیه	.	.	۵۶۰	۱۳۹۰	۳۷۲	۱۰
خوی	.	.	۲۱۲	۵۲۰	۲۷۱	۲
سلماس	.	.	۱۷۷	۱۹۵	۱۱۲	۸
میانه	.	.	۲۵۲	۵۷۸	۲۰۵	۸
میاندوآب	.	.	۲۴۹	۲۲۰	۲۷۱	۹

مانند: بانک رفاه کارگران

(میلیون ریال)

امتیازات پرداختی بانک ملی - ۱۳۷۱

شهرستان	گنجینه		ملی و منطقه		بازرگانی داخلی	
	تعداد	مبلغ	تعداد	مبلغ	تعداد	مبلغ
کل استان	۰۰۰	۳۶۱	۰۰۰	۸۳۶	۰۰۰	۳۳۸۶
ارومیه	۰۰۰	۵۰۹	۰۰۰	۵۹۳۷	۰۰۰	۵۳۳۲
پوکان	۰۰۰	۶۲	۰۰۰	۳۹۸	۰۰۰	۸۲۸
پیرانشهر	۰۰۰	۱۵	۰۰۰	۰	۰۰۰	۳۳۲
تکاب	۰۰۰	۰	۰۰۰	۰	۰۰۰	۳۳۲
خری	۰۰۰	۶۳۲	۰۰۰	۳۹۵	۰۰۰	۳۵۹۲
سردشت	۰۰۰	۰	۰۰۰	۰	۰۰۰	۳۵۸
سلماس	۰۰۰	۷۸۰	۰۰۰	۱۰۷	۰۰۰	۱۹۲۸
شاهیندژ	۰۰۰	۶۲	۰۰۰	۱۰۷	۰۰۰	۱۰۳۰
ماکو	۰۰۰	۱۵۰۵	۰۰۰	۳۹	۰۰۰	۳۵۳۰
میاندوآب	۰۰۰	۰	۰۰۰	۸۹۹	۰۰۰	۷۳۲
نقده	۰۰۰	۳۳	۰۰۰	۳۳۵	۰۰۰	۱۹۷۲
	۰۰۰	۳۸۷	۰۰۰	۳۶۱	۰۰۰	۳۳۳۲

(میلیون ریال)

دنباله امتیازات پرداختی بانک ملی - ۱۳۷۱

شهرستان	بازرگانی خارجی		ساختار و مسکن		سایر خدمات متفرقه	
	تعداد	مبلغ	تعداد	مبلغ	تعداد	مبلغ
کل استان	۰۰۰	۰۰۰	۰۰۰	۳۶۱۳۶	۰۰۰	۳۳۳۵
ارومیه	۰۰۰	۰۰۰	۰۰۰	۳۱۳۲	۰۰۰	۳۳۸
پوکان	۰۰۰	۰۰۰	۰۰۰	۱۰۹۳	۰۰۰	۳۱
پیرانشهر	۰۰۰	۰۰۰	۰۰۰	۵۶۰	۰۰۰	۲۸
تکاب	۰۰۰	۰۰۰	۰۰۰	۳۳۷	۰۰۰	۳۰
خری	۰۰۰	۰۰۰	۰۰۰	۸۵۶۸	۰۰۰	۵۹۵
سردشت	۰۰۰	۰۰۰	۰۰۰	۵۹۶	۰۰۰	۷۰
سلماس	۰۰۰	۰۰۰	۰۰۰	۳۸۳۵	۰۰۰	۸۵
شاهیندژ	۰۰۰	۰۰۰	۰۰۰	۷۹۸	۰۰۰	۷۹
ماکو	۰۰۰	۰۰۰	۰۰۰	۳۵۹۲	۰۰۰	۳۳۲
میاندوآب	۰۰۰	۰۰۰	۰۰۰	۳۸۳۲	۰۰۰	۳۶۲
میاندوآب	۰۰۰	۰۰۰	۰۰۰	۳۳۹۲	۰۰۰	۳۳۲
نقده	۰۰۰	۰۰۰	۰۰۰	۵۵۹۱	۰۰۰	۳۳۹

مخاطب: بانک ملی

کارکنان بانک مسریه تکلیف کرده تسهیلات مرسل ۱۳۷۱

شهرستان	جمع	بوسه‌ها	کمزای تسهیلات	تسهیلات	تسهیلات تسهیلات	تسهیلات
کل استان	۲۰۷	۰	۲۷۸	۲۶۱	۲۶	۲۶
ارومیه	۲۰۷	۰	۷۳	۷۳	۰	۰
بوکان	۲۲	۰	۰	۰	۰	۰
پیرانشهر	۳	۰	۰	۰	۰	۰
تکاب	۳	۰	۰	۰	۰	۰
توی	۳	۰	۰	۰	۰	۰
سرسخت	۳	۰	۳۳	۳۳	۰	۰
سالماس	۳	۰	۰	۰	۰	۰
شاهیندژ	۳	۰	۳	۳	۰	۰
ماکو	۳	۰	۳	۳	۰	۰
میاندوآب	۳	۰	۳	۳	۰	۰
نقده	۳	۰	۳	۳	۰	۰

منابع: بانک ملی

فصل پنجاه و ششم - بانک مسریه مرسل ۱۳۷۱

شهرستان	جمع	تسهیلات تسهیلات	تسهیلات تسهیلات
کل استان	۷۱	۵۲	۹
ارومیه	۷۱	۲۶	۰
بوکان	۲	۰	۰
پیرانشهر	۱	۰	۰
تکاب	۱	۰	۰
توی	۱	۰	۰
سرسخت	۱	۰	۰
سالماس	۱	۰	۰
شاهیندژ	۲	۰	۰
ماکو	۲	۰	۰
میاندوآب	۲	۰	۰
نقده	۲	۰	۰

منابع: بانک ملی



کارکنان بانک ملت به تفکیک درجه تحصیلی در سال ۱۳۷۱ .

شهرستان	جمع	بیسواد	کمتر از دیپلم	دیپلم	نوع دیپلم	لیسانس وبالاتر
کل استان	۵۶۴	۰	۲۱۵	۲۴۶	۲	۱۳
ارومیه	۰۰۰	۰	۰۰۰	۰۰۰	۰۰۰	۰۰۰
بوکان	۰۰۰	۰	۰۰۰	۰۰۰	۰۰۰	۰۰۰
پیرانشهر	۰۰۰	۰	۰۰۰	۰۰۰	۰۰۰	۰۰۰
تکاب	۰۰۰	۰	۰۰۰	۰۰۰	۰۰۰	۰۰۰
خوی	۰۰۰	۰	۰۰۰	۰۰۰	۰۰۰	۰۰۰
سردشت	۰۰۰	۰	۰۰۰	۰۰۰	۰۰۰	۰۰۰
سلماس	۰۰۰	۰	۰۰۰	۰۰۰	۰۰۰	۰۰۰
شاهیندژ	۰۰۰	۰	۰۰۰	۰۰۰	۰۰۰	۰۰۰
ماکو	۰۰۰	۰	۰۰۰	۰۰۰	۰۰۰	۰۰۰
مهاباد	۰۰۰	۰	۰۰۰	۰۰۰	۰۰۰	۰۰۰
میاندوآب	۰۰۰	۰	۰۰۰	۰۰۰	۰۰۰	۰۰۰
نقده	۰۰۰	۰	۰۰۰	۰۰۰	۰۰۰	۰۰۰

منابع: بانک ملت

شعب و نمایندگی بانک ملت در سال ۱۳۷۱ .

شهرستان	جمع	تعداد شعبه	تعداد نمایندگی ویاچه
کل استان	۸۲	۶۹	۱۳
ارومیه	۰۰۰	۰۰۰	۰۰۰
بوکان	۰۰۰	۰۰۰	۰۰۰
پیرانشهر	۰۰۰	۰۰۰	۰۰۰
تکاب	۰۰۰	۰۰۰	۰۰۰
خوی	۰۰۰	۰۰۰	۰۰۰
سردشت	۰۰۰	۰۰۰	۰۰۰
سلماس	۰۰۰	۰۰۰	۰۰۰
شاهیندژ	۰۰۰	۰۰۰	۰۰۰
ماکو	۰۰۰	۰۰۰	۰۰۰
مهاباد	۰۰۰	۰۰۰	۰۰۰
میاندوآب	۰۰۰	۰۰۰	۰۰۰
نقده	۰۰۰	۰۰۰	۰۰۰

منابع: بانک ملت

(میلیت ریال)

سپرده های نزد بانک ملی در سال ۱۳۷۱

شهرستان	سپرده بلندمدت		سپرده کوتاه مدت		قرض الحسنه	
	تعداد	مبلغ	تعداد	مبلغ	تعداد	مبلغ
کل استان	۱۱۷۲	۸۲۲۰	۳۱۹۲۰	۲۶۲۶۷	۲۶۵۵۵۵	۵۷۱۷۲
ارومیه	۰۰۰	۰۰۰	۰۰۰	۰۰۰	۰۰۰	۰۰۰
پونک	۰۰۰	۰۰۰	۰۰۰	۰۰۰	۰۰۰	۰۰۰
پیرانشهر	۰۰۰	۰۰۰	۰۰۰	۰۰۰	۰۰۰	۰۰۰
تکاب	۰۰۰	۰۰۰	۰۰۰	۰۰۰	۰۰۰	۰۰۰
خوی	۰۰۰	۰۰۰	۰۰۰	۰۰۰	۰۰۰	۰۰۰
سرسخت	۰۰۰	۰۰۰	۰۰۰	۰۰۰	۰۰۰	۰۰۰
نخاسر	۰۰۰	۰۰۰	۰۰۰	۰۰۰	۰۰۰	۰۰۰
شاهیندژ	۰۰۰	۰۰۰	۰۰۰	۰۰۰	۰۰۰	۰۰۰
ماکو	۰۰۰	۰۰۰	۰۰۰	۰۰۰	۰۰۰	۰۰۰
میاندوآب	۰۰۰	۰۰۰	۰۰۰	۰۰۰	۰۰۰	۰۰۰
نقده	۰۰۰	۰۰۰	۰۰۰	۰۰۰	۰۰۰	۰۰۰

مخلاف: بانک ملی

(میلیت ریال)

امتیازات پرداختی بانک ملی در سال ۱۳۷۱

شهرستان	کشور - ایروان		صنعتی و مسکن		پنزرگانی داخلی	
	تعداد	مبلغ	تعداد	مبلغ	تعداد	مبلغ
کل استان	۲۵۱۲	۱۱۲۷۵	۱۲۵۵	۱۲۲۰۷	۲۲۲۹	۸۹۸۷
ارومیه	۰۰۰	۰۰۰	۰۰۰	۰۰۰	۰۰۰	۰۰۰
پونک	۰۰۰	۰۰۰	۰۰۰	۰۰۰	۰۰۰	۰۰۰
پیرانشهر	۰۰۰	۰۰۰	۰۰۰	۰۰۰	۰۰۰	۰۰۰
تکاب	۰۰۰	۰۰۰	۰۰۰	۰۰۰	۰۰۰	۰۰۰
خوی	۰۰۰	۰۰۰	۰۰۰	۰۰۰	۰۰۰	۰۰۰
سرسخت	۰۰۰	۰۰۰	۰۰۰	۰۰۰	۰۰۰	۰۰۰
نخاسر	۰۰۰	۰۰۰	۰۰۰	۰۰۰	۰۰۰	۰۰۰
شاهیندژ	۰۰۰	۰۰۰	۰۰۰	۰۰۰	۰۰۰	۰۰۰
ماکو	۰۰۰	۰۰۰	۰۰۰	۰۰۰	۰۰۰	۰۰۰
میاندوآب	۰۰۰	۰۰۰	۰۰۰	۰۰۰	۰۰۰	۰۰۰
نقده	۰۰۰	۰۰۰	۰۰۰	۰۰۰	۰۰۰	۰۰۰

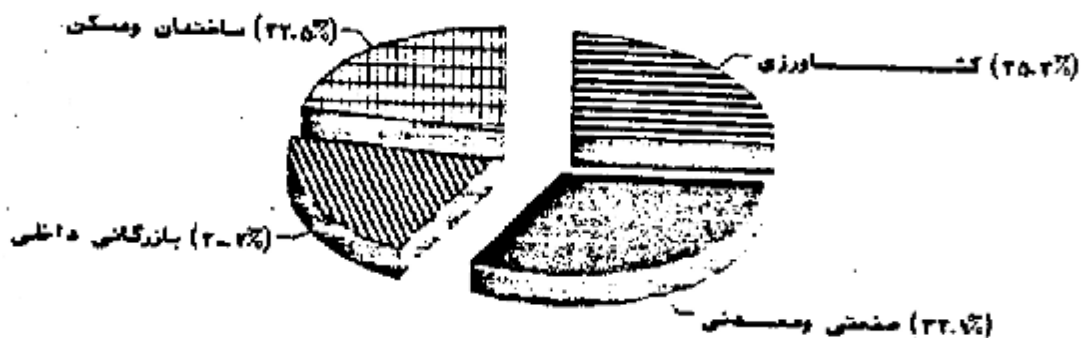
(میلیون ریال)

دنیانه اعتبارات پرداختی.....

شهرستان	بازرگانی خارجی		ساختمان و مسکن		سایر خدمات متفرقه	
	تعداد	مبلغ	تعداد	مبلغ	تعداد	مبلغ
کل استان	•	•	۲۵۸۵	۱۰۰۱۷	•	•
ارومیه	•	•	•••	•••	•	•
بوکان	•	•	•••	•••	•	•
پیرانشهر	•	•	•••	•••	•	•
تکاب	•	•	•••	•••	•	•
خری	•	•	•••	•••	•	•
سردشت	•	•	•••	•••	•	•
سلماس	•	•	•••	•••	•	•
شاهیندژ	•	•	•••	•••	•	•
ماکو	•	•	•••	•••	•	•
میماهد	•	•	•••	•••	•	•
میاندوآب	•	•	•••	•••	•	•
نقده	•	•	•••	•••	•	•

مآخذ: بانک ملت

درصد اعتبارات پرداختی بانک ملت  
در سال ۱۳۷۱



مآخذ: بانک ملت

کارکنان بانک مسکن به تفکیک درجه تحصیلی در سال ۱۳۷۱

شهرستان	جمع	پسواد	کمتراز دیپلم	دیپلم	موق دیپلم	لیسانس ویالاتر
کل استان	۱۱۲	۰	۳۹	۶۰	۵	۰
اردبیل	۳۶	۰	۰	۳۰	۱	۰
بوکان	۲	۰	۲	۰	۰	۰
پیرانشهر	۲	۰	۱	۱	۰	۰
تکاب	۲	۰	۲	۰	۰	۰
خوی	۱۷	۰	۸	۷	۲	۰
سریش	۰	۰	۰	۰	۰	۰
سلماس	۵	۰	۴	۱	۰	۰
شاهیندژ	۲	۰	۲	۰	۰	۰
ماکو	۵	۰	۲	۲	۰	۰
میانه	۱۹	۰	۹	۸	۲	۰
میاندوآب	۱۷	۰	۵	۱۱	۰	۰
نقده	۵	۰	۲	۳	۰	۰

منابع: بانک مسکن

غصب و نمایندگان بانک مسکن در سال ۱۳۷۱

شهرستان	جمع	تعداد نمایندگان	تعداد نمایندگان ویاچه
کل استان	۱۲	۱۱	۲
اردبیل	۱	۱	۰
بوکان	۱	۱	۰
پیرانشهر	۱	۱	۰
تکاب	۱	۱	۰
خوی	۱	۱	۰
سریش	۰	۰	۰
سلماس	۱	۱	۰
شاهیندژ	۱	۱	۰
ماکو	۱	۱	۰
میانه	۱	۱	۰
میاندوآب	۲	۱	۰
نقده	۲	۱	۰

منابع: بانک مسکن

(میلیون ریال)

سپرده های مردمان بانک مسکن در سال ۱۳۷۱

شهرستان	سپرده بلندمدت		سپرده کوتاه مدت		قرض الحسنه	
	تعداد	مبلغ	تعداد	مبلغ	تعداد	مبلغ
کل استان	۷۸	۳۵۹	۱۲۰۰۶	۷۵۳۶	۸۹۳۷	۳۹۸۸
ارومیه	۳۲	۱۶۱	۳۵۸۲	۳۶۶۶	۲۲۶۵۹	۱۲۸۲
بوکان	.	.	۷۵۸	۲۲۵	۳۸۶۰	۲۲۲
پیرانشهر	۱	۱	۸۷	۲۷	۲۲۵	۲۵
تکاب	۱	۱	۴۷	۹۰	۱۱۵۲	۲۲
خوی	۲	۸۷	۳۳۴۲	۱۱۱۶	۱۱۲۰۲	۵۲۴
سردشت	.	.	.	.	.	.
سلماس	۱	۱	۲۶۸	۱۵۹	۳۵۷۹	۱۶۲
شاهیندژ	۲	۲	۳۲۲	۹۵	۵۹۲۵	۱۲۶
ماکو	۵	۱۵	۷۲۷	۲۰۲	۳۳۱۸	۱۲۸
مهاباد	۲۵	۵۲	۱۹۹۲	۱۳۳۱	۱۳۹۳۹	۸۲۵
میاندوآب	۱	۲۵	۷۹۱	۲۹۶	۱۶۲۰۲	۳۷۲
نقده	۱	۲	۲۹۷	۹۹	۲۳۶۵	۱۲۶

ماخذ: بانک مسکن

(میلیون ریال)

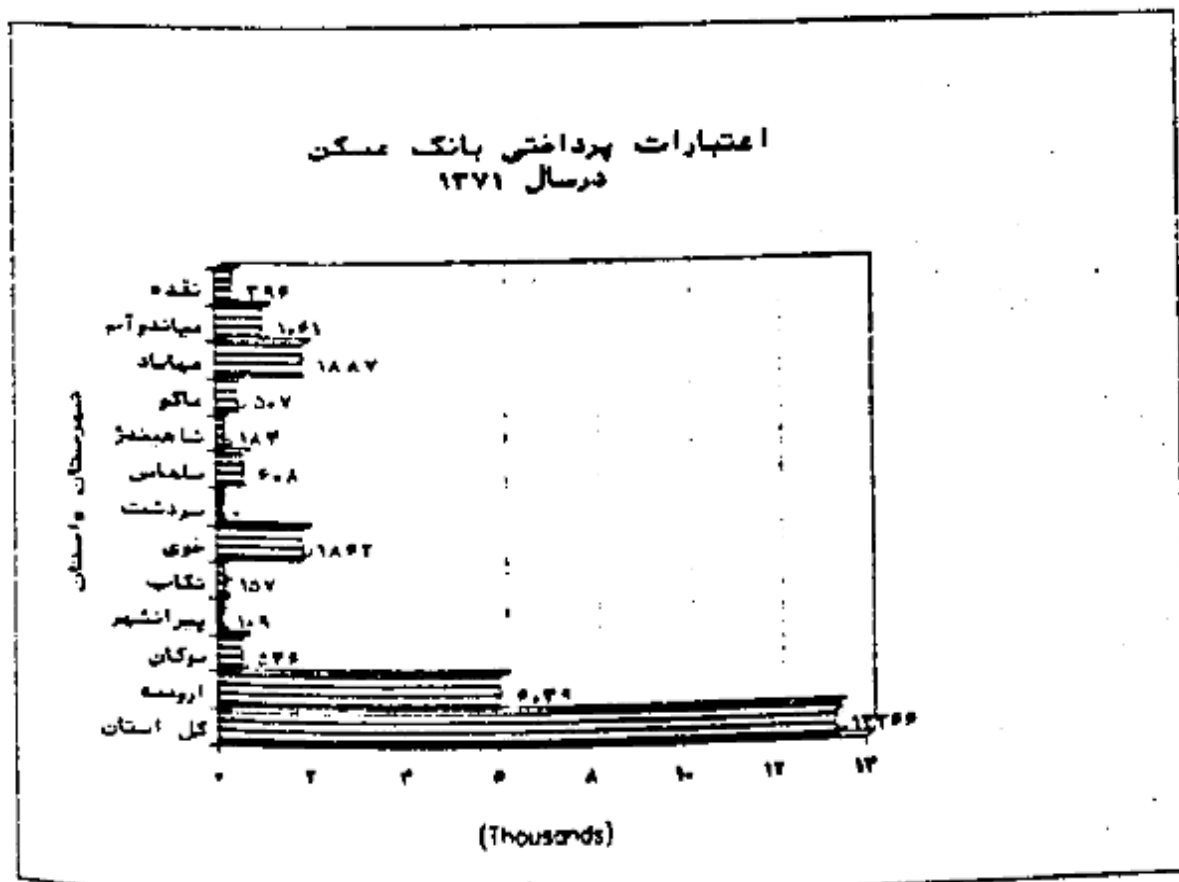
اعتبارات پرداختی بانک مسکن در سال ۱۳۷۱

شهرستان	کشور - آبیژه		صنعتی و مسکنی		بازرگانی داخلی	
	تعداد	مبلغ	تعداد	مبلغ	تعداد	مبلغ
کل استان	.	.	.	.	.	.
ارومیه	.	.	.	.	.	.
بوکان	.	.	.	.	.	.
پیرانشهر	.	.	.	.	.	.
تکاب	.	.	.	.	.	.
خوی	.	.	.	.	.	.
سردشت	.	.	.	.	.	.
سلماس	.	.	.	.	.	.
شاهیندژ	.	.	.	.	.	.
ماکو	.	.	.	.	.	.
مهاباد	.	.	.	.	.	.
میاندوآب	.	.	.	.	.	.
نقده	.	.	.	.	.	.

(مبلغون ریال)

شهرستان	بازرگانی خارجی		ساختمان و مسکن		سایر خدمات متفرقه
	تعداد	مبلغ	تعداد	مبلغ	
کل استان	•	•	۱۳۳۶۵	۲۱۰۹	•
ارومیه	•	•	۶۰۳۹	۵۳۳	•
پوگان	•	•	۵۳۶	۱۱۰	•
پیرانشهر	•	•	۱۰۹	۹۳	•
تکاب	•	•	۱۵۷	۲۷	•
خوی	•	•	۱۸۹۲	۲۵۹	•
سردشت	•	•	•	•	•
سلماس	•	•	۶۰۸	۷۱	•
شاهیندژ	•	•	۱۸۳	۳۶	•
ماکو	•	•	۵۰۷	۱۴۴	•
میاندوآب	•	•	۱۸۸۷	۵۱۳	•
نقده	•	•	۱۰۶۱	۱۸۳	•
	•	•	۲۹۶	۱۳۹	•

منابع: بانک مسکن



منابع: بانک مسکن

کارکنان بانک کشاورزی به تفکیک درجه تحصیلی در سال ۱۳۷۱

شهرستان	جمع	پیسواد	کمتراز دیپلم	دیپلم	فوق دیپلم	لisans دیپلماتر
کل استان	۲۸۷	۰	۹۰	۱۳۹	۶۰	۲۸
ارومیه	۵۹	۰	۱۴	۲۵	۱	۱۸
بوکان	۱۵	۰	۲	۶	۱	۰
پیرانشهر	۹	۰	۵	۲	۱	۰
تکاب	۶	۰	۲	۳	۱	۱
خوی	۲۸	۰	۹	۲۲	۱	۶
سردشت	۷	۰	۵	۲	۰	۰
سلماس	۲	۰	۵	۱۲	۰	۳
شاهیندژ	۱۵	۰	۵	۶	۱	۰
ماکو	۲۲	۰	۱۸	۲۱	۱	۲
مهاباد	۱۸	۰	۳	۱۱	۱	۲
میاندوآب	۲۲	۰	۷	۱۲	۱	۲
نقده	۲۲	۰	۸	۱۲	۱	۲

ماخذ: بانک کشاورزی

شعب و نمایندگی بانک کشاورزی در سال ۱۳۷۱

شهرستان	جمع	تعداد شعبه	تعداد نمایندگی و پناه
کل استان	۲۲	۱۲	۵
ارومیه	۲	۱	۲
بوکان	۲	۱	۱
پیرانشهر	۱	۱	۰
تکاب	۱	۱	۰
خوی	۲	۲	۰
سردشت	۱	۱	۰
سلماس	۱	۱	۰
شاهیندژ	۲	۱	۱
ماکو	۲	۲	۰
مهاباد	۱	۱	۰
میاندوآب	۱	۱	۰
نقده	۲	۲	۱

ماخذ: بانک کشاورزی

(میلیون ریال)

سورده های نزدیکی بانک کشاورزی در سال ۱۳۷۱

شهرستان	سورده بلندمدت		سورده کوتاه مدت		قرض الحسنه
	تعداد	مبلغ	تعداد	مبلغ	
کل استان	۷۲	۱۶۰	۱۹۷	۲۹۴	۹۲۵۴
ارومیه	۱	۳۷	۱۸۵	۹۲	۲۲۷۶
پوکان	۸	۰	۷۰	۱۵	۲۷۱
پیرانشهر	۲	۰	۲	۰	۲۸۰
تکاب	۰	۲	۲۵۷	۵۲	۷۶۰
خوی	۱۲	۲۹	۷۷	۲۲	۱۷۱
سریشک	۰	۰	۱	۱	۱۳۷
سلماس	۲	۲	۱	۱	۵۹۲
شاهیندژ	۲	۲	۱۲	۱۱	۵۲۲
ماکو	۱۵	۲	۱۶۱	۱۵	۵۲۷
میاندوآب	۲	۰	۰	۱۰	۷۲۹
نقده	۲	۰	۲۱۷	۱۲	۵۲۵
	۰	۱	۲۸	۲۷	۷۲۲

منبع: بانک کشاورزی

اعضای هیات مدیره بانک کشاورزی در سال ۱۳۷۱

(میلیون ریال)

شهرستان	کشاورزی		صنعتی و معدنی		بازرگانی داخلی
	تعداد	مبلغ	تعداد	مبلغ	
کل استان	۱۱۵۲۶	۲۷۲۷۸			
ارومیه	۸۶۵	۲۲۶۱			
پوکان	۶۹۲	۱۵۰۹			
پیرانشهر	۳۰۲	۷۰۵			
تکاب	۱۰۲۲	۲۱۵۱			
خوی	۲۱۲۲	۶۲۵۰			
سریشک	۱۸۷	۶۵۹			
سلماس	۹۲۸	۲۱۹۸			
شاهیندژ	۱۱۲۰	۲۲۲۵			
ماکو	۱۷۷۲	۳۰۲۷			
میاندوآب	۵۷۲	۲۰۷۷			
میاندوآب	۹۰۰	۳۰۸۰			
نقده	۱۰۲۶	۲۲۰۶			




(میلیون ریال)

شهرستان	بازرگانی خارجی		ساختمان و مسکن		سایر خدمات متفرقه	
	تعداد	مبلغ	تعداد	مبلغ	تعداد	مبلغ
کل استان	.	.	.	.	.	.
ارومیه	.	.	.	.	.	.
برکان	.	.	.	.	.	.
پیرانشهر	.	.	.	.	.	.
تکاب	.	.	.	.	.	.
خری	.	.	.	.	.	.
سردشت	.	.	.	.	.	.
سلماس	.	.	.	.	.	.
شامیندژ	.	.	.	.	.	.
ماکو	.	.	.	.	.	.
میماهد	.	.	.	.	.	.
میاندوآب	.	.	.	.	.	.
نقده	.	.	.	.	.	.

ماخذ: بانک کشاورزی

### اعتبارات پرداختی بانک کشاورزی در سال ۱۳۷۱



ماخذ: بانک کشاورزی

کارکنان بانک صادرات به تفکیک درجه تحصیلی در سال ۱۳۷۱

شهرستان	مجموع	پهمنواد	گسترش دیپلم	دیپلم	فوق دیپلم	لیسانس ویالاتر
کل استان	۳۷۵	۰	۱۷۱	۳۱۶	۱۲	۲۴
ارومیه	۳۱۹	۰	۸۲	۱۹۸	۱۲	۲۶
بوکان	۱۲	۰	۲	۹	۰	۰
پیرانشهر	۲	۰	۱	۲	۰	۰
تکاب	۸	۰	۲	۶	۰	۰
خوی	۳۷	۰	۲۰	۲۷	۰	۰
سردشت	۶	۰	۲	۴	۰	۰
سیاسی	۱۲	۰	۲	۱۰	۰	۰
شاهیندژ	۵	۰	۱	۴	۰	۰
ماکو	۲۲	۰	۹	۱۳	۰	۰
میاندوآب	۱۳	۰	۲	۱۱	۰	۰
نقده	۱۱	۰	۲	۹	۰	۰

منابع: بانک صادرات

تعداد پیمانیدگسسی بانک صادرات در سال ۱۳۷۱

شهرستان	مجموع	تعداد همپه	تعداد تمامپندگی ویاچه
کل استان	۵۷	۵۷	۰
ارومیه	۲۸	۲۸	۰
بوکان	۲	۲	۰
پیرانشهر	۱	۱	۰
تکاب	۱	۱	۰
خوی	۸	۸	۰
سردشت	۱	۱	۰
سیاسی	۲	۲	۰
شاهیندژ	۲	۲	۰
ماکو	۲	۲	۰
میاندوآب	۲	۲	۰
نقده	۲	۲	۰

منابع: بانک صادرات

(میلیون ریال)

سپرده های نزد بانک صادرات در سال ۱۳۷۱

شهرستان	سپرده بانجهدمت		سپرده کوتاه مدت		قرض الحسنه	
	تعداد	مبلغ	تعداد	مبلغ	تعداد	مبلغ
کل استان	۱۳۵۶	۵۲۳۳	۷۰۷۲۱	۲۲۴۵۲	۲۱۱۴۰۲	۱۱۰۰۱
ارومیه	...	...	...	...	...	...
بوکان	...	...	...	...	...	...
پیرانشهر	...	...	...	...	...	...
تکاب	...	...	...	...	...	...
خری	...	...	...	...	...	...
سردشت	...	...	...	...	...	...
سلماس	...	...	...	...	...	...
شاهیندژ	...	...	...	...	...	...
ماکو	...	...	...	...	...	...
میاندوآب	...	...	...	...	...	...
نقده	...	...	...	...	...	...

منبع: بانک صادرات

(میلیون ریال)

امتیازات پرداختی بانک صادرات در سال ۱۳۷۱

شهرستان	کسب و کاری		صنعتی و معدنی		بازرگانی داخلی	
	تعداد	مبلغ	تعداد	مبلغ	تعداد	مبلغ
کل استان	۲۱۹۵	۹۵۶۹	۲۳۲۵	۱۳۷۸۲	۹۲۷۵	۱۷۲۲۲
ارومیه	...	...	...	...	...	...
بوکان	...	...	...	...	...	...
پیرانشهر	...	...	...	...	...	...
تکاب	...	...	...	...	...	...
خری	...	...	...	...	...	...
سردشت	...	...	...	...	...	...
سلماس	...	...	...	...	...	...
شاهیندژ	...	...	...	...	...	...
ماکو	...	...	...	...	...	...
میاندوآب	...	...	...	...	...	...
نقده	...	...	...	...	...	...

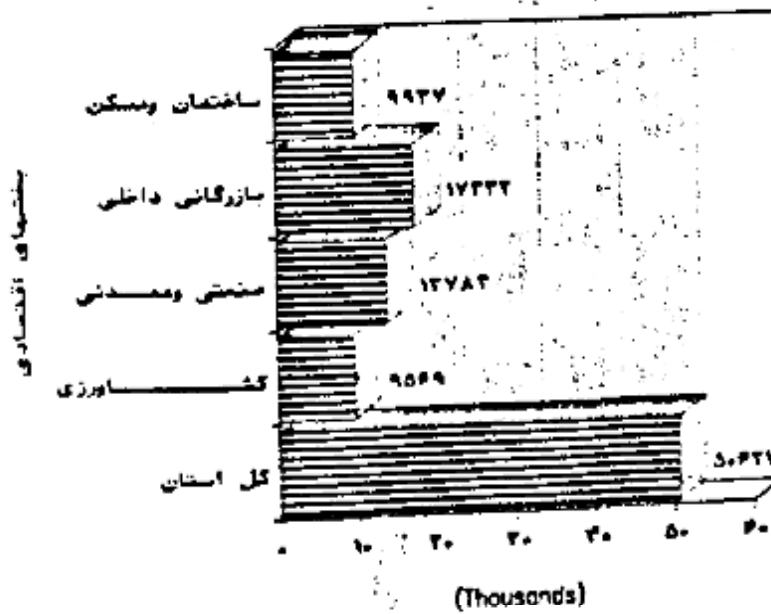
(مبلغون ریال)

دنباله اعتبارات پرداختی.....

شهرستان	بازرگانی خارجی		ساختمان و مسکن		سایر شعبات عمده
	تعداد	مبلغ	تعداد	مبلغ	
کل استان	•	•	•	•	•
ارومیه	•	•	•	•	•
بوکان	•	•	•	•	•
پیرانشهر	•	•	•	•	•
تکاب	•	•	•	•	•
خوی	•	•	•	•	•
سردشت	•	•	•	•	•
سلماس	•	•	•	•	•
قاجین	•	•	•	•	•
ماکو	•	•	•	•	•
میانه	•	•	•	•	•
میاندوآب	•	•	•	•	•
نقده	•	•	•	•	•

منبع: بانک صادرات

اعتبارات پرداختی بانک صادرات  
در سال ۱۳۷۱



منبع: بانک صادرات

کارکنان بانک سپه به تفکیک درجه تحصیلی در سال ۱۳۷۱

شهرستان	جمع	پهلواد	کمتراز دیپلم	دیپلم	فوق دیپلم	لیسانس و بالاتر
کل استان	۴۱۵	۲	۱۵۷	۲۲۶	۱۲	۱
ارومیه	۲۰۲	۱	۵۸	۱۳۲	۳	۷
بوکان	۰	۰	۰	۰	۰	۰
پیرانشهر	۷	۰	۳	۴	۰	۰
تکاب	۰	۰	۰	۰	۰	۰
خوی	۵۶	۰	۲۵	۲۷	۲	۱
سردشت	۱	۰	۲	۲	۰	۰
سلماس	۲۱	۰	۹	۱۱	۱	۰
شاهیندژ	۷	۰	۳	۴	۰	۰
ماکو	۳۱	۰	۱۶	۲۲	۳	۰
میاباد	۲۲	۰	۱۲	۱۰	۰	۰
میاندوآب	۲۸	۱	۱۱	۱۵	۱	۰
نقده	۱۱	۰	۵	۵	۰	۰

مآخذ: بانک سپه


شعب و نمایندگیهای بانک سپه در سال ۱۳۷۱

شهرستان	جمع	تعداد شعبه	تعداد نمایندگی ویژه
کل استان	۲۲	۲۹	۳
ارومیه	۱۵	۱۵	۰
بوکان	۰	۰	۰
پیرانشهر	۱	۱	۰
تکاب	۰	۰	۰
خوی	۳	۳	۱
سردشت	۱	۱	۰
سلماس	۲	۱	۱
شاهیندژ	۱	۱	۰
ماکو	۲	۲	۰
میاباد	۲	۲	۱
میاندوآب	۲	۲	۰
نقده	۱	۱	۰

مآخذ: بانک سپه

شهرستان	بزرگانی خارجی		ساحبان و مسکن		سایر خدمات متفرقه
	مبلغ	تعداد	مبلغ	تعداد	
کل استان	۰	۰	۹۹۲۷	۶۲۸۵	۰
ارومیه	۰	۰	۰۰۰	۰۰۰	۰
توکان	۰	۰	۰۰۰	۰۰۰	۰
پیرانشهر	۰	۰	۰۰۰	۰۰۰	۰
نگاب	۰	۰	۰۰۰	۰۰۰	۰
نوی	۰	۰	۰۰۰	۰۰۰	۰
مرندشک	۰	۰	۰۰۰	۰۰۰	۰
میماسن	۰	۰	۰۰۰	۰۰۰	۰
شاهیندژ	۰	۰	۰۰۰	۰۰۰	۰
مالر	۰	۰	۰۰۰	۰۰۰	۰
میماوند	۰	۰	۰۰۰	۰۰۰	۰
میاندوآب	۰	۰	۰۰۰	۰۰۰	۰
نقده	۰	۰	۰۰۰	۰۰۰	۰

منابع: بانک صادرات



منابع: بانک صادرات

کارکنان بانک سپه به تفکیک درجه تحصیلی در سال ۱۳۷۶

شهرستان	جمع	په‌واد	کمتراز دیپلم	دیپلم	فوق دیپلم	لیسانس و بالاتر
کل استان	۴۱۵	۲	۱۵۷	۲۳۶	۱۲	۸
ارومیه	۲۰۲	۱	۶۸	۱۳۲	۳	۷
بوکان	۰	۰	۰	۰	۰	۰
پیرانشهر	۷	۰	۳	۳	۰	۰
تکاب	۰	۰	۰	۰	۰	۰
خوی	۵۶	۰	۲۶	۲۷	۲	۱
سردشت	۹	۰	۲	۷	۰	۰
سلماس	۴۱	۰	۹	۳۱	۱	۱
شاهیندر	۷	۰	۳	۳	۰	۰
ماکو	۳۱	۰	۱۶	۱۴	۱	۰
مهاباد	۲۲	۰	۱۳	۹	۰	۰
میاندوآب	۲۸	۱	۱۱	۱۵	۱	۰
نقده	۱۱	۰	۵	۶	۰	۰

مأخذ: بانک سپه

شعب و نمایندگی‌های بانک سپه در سال ۱۳۷۶

شهرستان	جمع	تعداد شعبه	تعداد نمایندگی ویاچه
کل استان	۲۲	۲۹	۳
ارومیه	۱۵	۱۵	۰
بوکان	۰	۰	۰
پیرانشهر	۱	۱	۰
تکاب	۰	۰	۰
خوی	۴	۴	۱
سردشت	۱	۱	۰
سلماس	۲	۱	۱
شاهیندر	۱	۱	۰
ماکو	۲	۲	۰
مهاباد	۲	۲	۱
میاندوآب	۲	۲	۰
نقده	۱	۱	۰

مأخذ: بانک سپه

(مليون ريال)

شهرستان	سورده بانجمنديت		سورده کوتاه مدت		توليدات الصنعة
	تعداد	مبلغ	تعداد	مبلغ	
كل استان	۹۲۰	۷۲۹۵	۲۱۹۵۹	۱۹۱۳۹	۲۲۸۷۲
اروميه	۵۰۰	۵۲۷۲	۷۰۰۰	۱۱۸۸۹	۱۲۷۲۷
پوكان	۰	۰	۰	۰	۰
پهرانشير	۰	۰	۰	۰	۰
تکاب	۰	۰	۳۱	۲۲	۲۲۲
خوي	۱۰۰	۲۷۶	۰	۰	۰
سردشت	۱	۵	۵۷۳۸	۲۲۵۵	۲۲۶۹
سليس	۹۵	۵۲۲	۲۹	۲۹	۲۶۲
شاهيندژ	۱۰	۱۰	۱۸۷۲	۱۰۶۷	۱۰۹۷
ماکو	۲۶	۲۱۹	۱۹۲	۱۱۹	۲۱۷
مهاباد	۹۵	۲۲۷	۱۹۳۱	۱۱۳۵	۱۵۵۷
مياندوآب	۲۸	۱۸۹	۲۲۲۹	۱۲۱۲	۱۷۷۹
نقده	۱۵	۲۲	۲۲۵۱	۹۸۸	۱۸۰۰
			۲۵۵	۱۹۷	۵۲۸

ماخذ: بانک سپه

(مليون ريال)

شهرستان	گذراش		صنعتي و مستديري		بازرگاني داخلي
	تعداد	مبلغ	تعداد	مبلغ	
كل استان	۶۲۵	۲۵۷۷	۵۹۰	۱۵۵۵۲	۶۹۲۲
اروميه	۱۵۰	۱۰۸۱	۲۵۰	۱۲۹۲۵	۲۸۲۱
پوكان	۰	۰	۰	۰	۰
پهرانشير	۰	۰	۰	۰	۰
تکاب	۰	۰	۲	۵	۷۲
خوي	۷۰	۲۵۰	۰	۰	۰
سردشت	۰	۰	۱۲۰	۸۲۵	۱۷۳۸
سليس	۸۵	۱۲۹	۵	۱۸	۵۸
شاهيندژ	۱۵	۸۲	۲۵	۱۰۷	۲۲۵
ماکو	۹۰	۲۱۵	۷	۹۲	۱۰۱
مهاباد	۱۰۰	۲۷۵	۲۰	۱۹۵	۲۲۲
مياندوآب	۸۵	۱۷۲	۷۵	۲۲۹	۷۰۲
نقده	۵۰	۷۰	۲۵	۲۲۱	۲۷۲
			۲۵	۲۱۵	۱۵۲



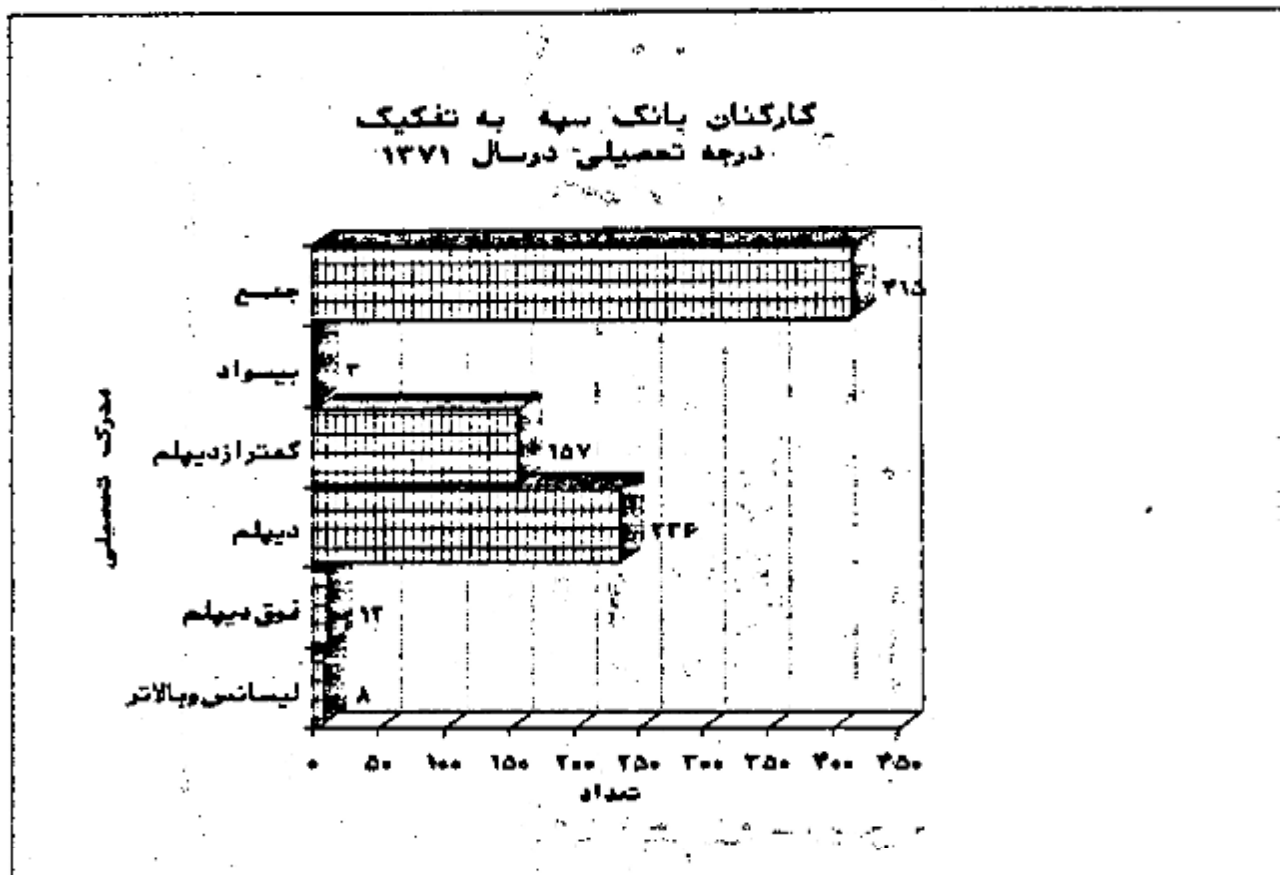
(میلیون ریال)

دنیاه اعتبارات پرداختی

شهرستان	بازرگانی خارجی		ساختن و مسکن		سایر خدمات متفرقه	شهرستان
	تعداد	مبلغ	تعداد	مبلغ		
کل استان	۹۷۲	۱۵۲۸۷	۲۸۵	۳۳۱۵		
ارومیه	۵۰۰	۸۰۶۶	۲۵۰	۲۷۱۷		
پوکان	۰	۰	۰	۰		
پیرانشهر	۰	۰	۰	۱۲		
تکاب	۰	۰	۰	۰		
خری	۰	۰	۲۵	۱۳۱		
سردشت	۰	۰	۵	۲۱		
سلماس	۰	۰	۵	۲۷		
شاهیندر	۰	۰	۰	۵۸		
ماکو	۰	۰	۱۵	۷۰		
میماهد	۰	۰	۰	۲۰۲		
میاندوآب	۰	۰	۲۰	۵۷		
نقده	۰	۰	۵	۰		

منبع: بانک سپه

کارگزاران بانک سپه به تفکیک  
درجه تحصیلی در سال ۱۳۷۱

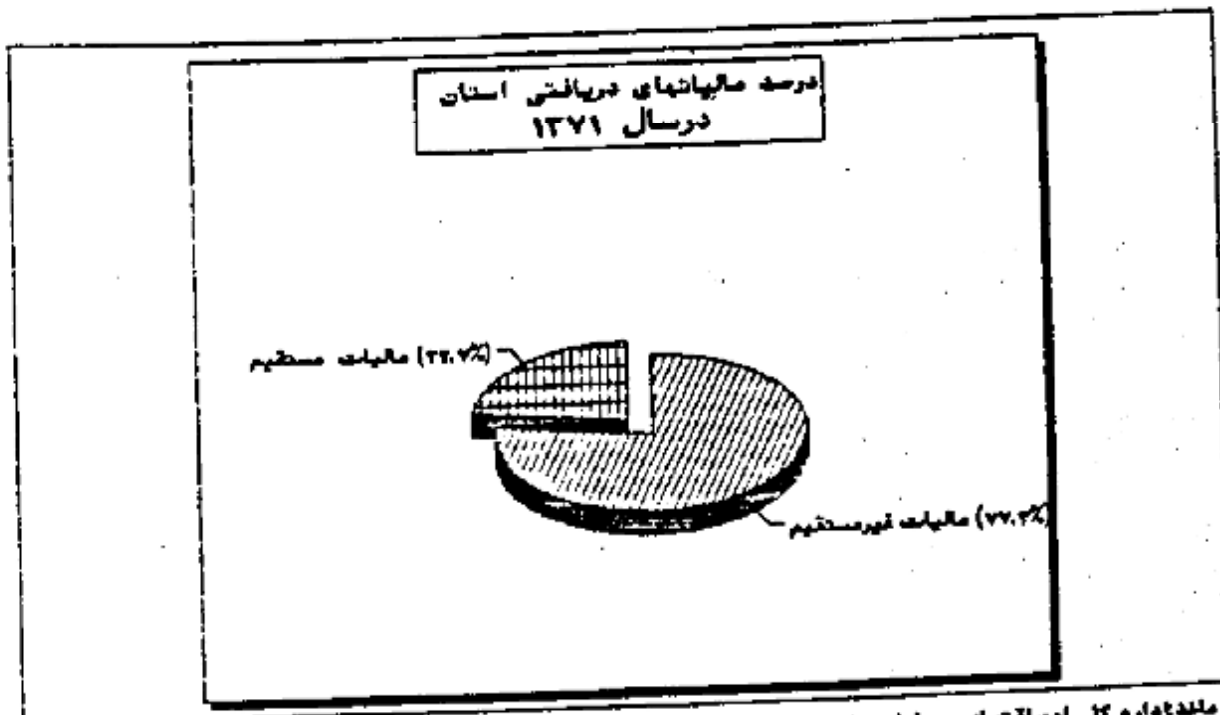


منبع: بانک سپه

درآمدهای مالیاتی اداره کل امور اقتصادی و دارایی استان بر حسب منابع مالیاتی (هزار ریال)

سال ۱۳۷۱		سال ۱۳۷۰		منابع مالیاتی
درصد	مبلغ	درصد	مبلغ	
۱۰۰	۱۸۳۳۲۸۱۶	۱۰۰	۱۵۶۲۲۸۲۶	جمع کل
۰	۰	۰	۰	مالیات شرکت‌های دولتی
۰	۰	۰	۰	مالیات شرکت‌های خصوصی
۲۷	۴۹۹۹۰۲۲	۲۲	۳۷۱۸۲۵۲	مالیات حقوق
۱۲	۲۱۹۱۲۴۹	۲۰	۲۳۱۵۱۸	مالیات معافیت
۲۱	۵۷۰۰۰۲۰	۳۷	۴۲۸۱۳۴۹	مالیات بر مستغلات
۲	۵۷۸۲۰۹	۲	۳۸۷۵۰	مالیات بر سرارث
۲	۳۳۳۲۰	۵	۸۵۷۳۸	مالیات انتقالی و مجموع درآمدها
۰	۲۸۰۹	۰	۲۹۸۱	مالیات اراضی شهری
۰	۲۳۲۶۱	۰	۲۸۹۱۷	مالیات سالانه املاک
۰	۲۹۵۲	۰	۱۸۰۵	مالیات مستغلات مسکنی شهری
۰	۰	۰	۰	مالیات تاجران ملکی برای بازسازی
۱	۱۵۶۲۰	۱	۱۳۳۰۸	حق ضبط نقل و انتقالات
۰	۰	۰	۰	املاک و سرنگالی
۱۹	۳۵۳۳۳۲	۱۹	۲۰۲۸۵۴۲	مالیات مطرفی
۰	۱۲۰۲۲	۰	۲۲۷۲	

ملاک اداره کل امور اقتصادی و دارایی استان



ملاک اداره کل امور اقتصادی و دارایی استان

مالیاتهای دریافتی در شهرستانهای استان ۱۳۷۱

(هزارریال)

شهرستان	ماليات مستقیم	ماليات غیر مستقیم
کل استان	۱۸۲۲۲۸۱۰	۲۲۲۵۲۶۰۲
ارومیه	۱۱۷۷۰۵۶۵	۰۰۰
بوکان	۲۰۵۷۱۰	۰۰۰
پیرانشهر	۱۸۲۱۲۱	۰۰۰
تکاب	۱۹۲۲۵۶	۰۰۰
خوی	۲۰۲۰۱۰۲	۰۰۰
سردشت	۱۲۱۴۸۲	۰۰۰
سلماس	۶۷۱۹۰۵	۰۰۰
شاهیندژ*	۰	۰
ماکو	۷۸۱۲۶۵	۰۰۰
میاباد	۷۲۸۰۲۶	۰۰۰
میاندوآب	۱۰۰۲۲۱۸	۰۰۰
نقده	۵۲۵۹۲۷	۰۰۰

ماخذ: اداره کل امور اقتصادی و دارایی استان  
شاهیندژ جز میاندوآب آمده است.

درآمدهای مالیاتی استان از محل مالیاتهای مستقیم و تکلیف مراکز وصول

(هزارریال)

مراکز وصول	سال ۱۳۷۰		سال ۱۳۷۱	
	مبلغ	درصد	مبلغ	درصد
کل استان	۱۵۶۷۲۸۲۶	۱۰۰	۱۸۲۲۲۸۱۰	۱۰۰
ارومیه	۵۲۲۸۹۸۸	۳۳.۳۲	۱۱۷۷۰۵۶۵	۶۴.۱۷
بوکان	۲۶۵۹۰۷	۱.۶۹	۲۰۵۷۱۰	۱.۳۷
پیرانشهر	۱۵۰۶۶۲	۰.۹۶	۱۸۲۱۲۱	۱.۰۰
تکاب	۱۸۲۸۲۲	۱.۱۸	۱۹۲۲۵۶	۱.۰۵
خوی	۲۸۱۵۴۰۸	۱۷.۹۰	۲۰۲۰۱۰۲	۱۳.۰۱
سردشت	۱۰۰۳۶۶	۰.۶۴	۱۲۱۴۸۲	۰.۷۶
سلماس	۶۰۱۳۸۲	۳.۸۲	۶۷۱۹۰۵	۴.۲۶
شاهیندژ*	۰	۰.۰۰	۰	۰.۰۰
ماکو	۲۶۲۸۴۷	۱.۶۷	۷۸۱۲۶۵	۴.۳۰
میاباد	۵۲۷۴۶۶	۳.۳۷	۷۲۸۰۲۶	۴.۰۸
میاندوآب	۸۱۸۷۲۹	۵.۲۲	۱۰۰۲۲۱۸	۵.۴۷
نقده	۲۱۲۱۲۸	۱.۳۵	۵۲۵۹۲۷	۳.۴۲

ماخذ: اداره کل امور اقتصادی و دارایی استان  
شاهیندژ جز میاندوآب آمده است.

انواع درآمد و هزینه شهرداری ارومیه

ریال

سال ۱۳۷۱	سال ۱۳۷۰	سال ۱۳۶۹	نوع درآمد و هزینه
۱۲۹.۵۷۷۲۴۷	۹۲۹۲۸۲۷۸۹	۸۲۲۷۷۷۸۵۲	جمع درآمد
...	۲۲۹۸۸۲.۷۲	۵۲۲.۲۵۷۲	درآمد مستقیم
...	۹۱۸۸۹۲۵۵۲	۷۲۵۲۲۲۲۲۹۹	درآمد غیرمستقیم
...	.	.	سایر درآمدها
...	۲۵.۰۲۷۲	۹۱۲۲.۱۹۲	موجودی اول سال
۱۲۹.۵۷۷۲۴۷	۹۲۹۲۸۲۷۸۹	۸۲۲۷۷۷۸۵۲	جمع هزینه
...	۷۸۲۲۲۲۲۲	۵۲۸۹۲۲۲۲	هزینه های سازمانی و اداری
...	۲۲۱۱۱۵۵۱	۲۲۲۲۲۲.۹۷۹	هزینه های شهری
...	۱۹۹۷۸۵۰	۱۵۱۸۹۲۵۸	هزینه های ایمنی و آتش نشانی
...	۲۲۲۲۲۲۲	۱۲.۲۸۱۸۷	هزینه های تفریحی
...	.	.	هزینه های بهداشتی
...	۵۲۷۷۷۲۸۶۷۲	۵۵.۲۲۲.۹۰۸	هزینه های عمرانی
...	.	.	سایر هزینه ها
...	-۱۲۲۲.۲۱.۵	۲۵.۰۲۷۲	موجودی آخر سال

منبع: شهرداری ارومیه

انواع درآمد و هزینه شهرداری اشکیزه

سال ۱۳۷۱	سال ۱۳۷۰	سال ۱۳۶۹	نوع درآمد و هزینه
۲۸۷۷۲۲.۱۱	۲.۵۲۵۱۲۲۸	۲۲.۲۲۷.۲۲	جمع درآمد
۱۲۲۲۲.۸۸	۲۲۲۲۲۲۲۸	۱۲۲۲.۹۵۹	درآمد مستقیم
۱۲۸۷۲۲.۰۰۰	۱۲۲۲۲۲۲۹	۸۹۸۵۱۲۵	درآمد غیرمستقیم
۲۱۲۲۲۲۲	.	۸۲۲۲.۲	سایر درآمدها
۲۲۲۲۲۲.۲	۲۸۱۲.۲۱	۲۹۱۲۲.	موجودی اول سال
۲۸۷۷۲۲.۱۱	۲.۵۲۵۱۲۲۸	۲۲.۲۲۷.۲۲	جمع هزینه
۲۲۲۲۲۲	۱۲۲۲۲.۲۲	۸۹۷۲۲۲	هزینه های سازمانی و اداری
۱۲۲۲۲.۲۲	۵.۵۲۲۲	۲.۵۲۲۲۲	هزینه های شهری
۱۲۲۲.۰	.	.	هزینه های ایمنی و آتش نشانی
۲۲۲۲۲۲	۱۸۹۲۲۲	۵۲۱۸۲.	هزینه های تفریحی
.	۲۲۲۲۲.۰	۱۲۲۲۲۲	هزینه های بهداشتی
۱۵.۵۹۲۲۲	۱۲.۱۲۲۲۲	۲۲.۲۲۲۲	هزینه های عمرانی
.	۱۱۲۲۲۲.۰	۲۲۲.۰۰۰	سایر هزینه ها
۲۸۲۲۲۲.۹۵	۲۲۲۲۲۲	۲۸۱۲.۲۱	موجودی آخر سال

منبع: شهرداری اشکیزه

ریال

سال ۱۳۷۱	سال ۱۳۷۰	سال ۱۳۶۹	نوع درآمد و هزینه
۱۱۹۲۲۴۹۲۰۰	۰۰۰	۰۰۰	جمع درآمد
۰۰۰	۰۰۰	۰۰۰	درآمد مستمر
۰۰۰	۰۰۰	۰۰۰	درآمد غیرمستمر
۰۰۰	۰۰۰	۰۰۰	سایر درآمدها
۰۰۰	۰۰۰	۰۰۰	موجودی اول سال
۱۱۹۲۲۴۹۲۰۰	۰۰۰	۰۰۰	جمع هزینه
۰۰۰	۰۰۰	۰۰۰	هزینه های سازمانی و اداری
۰۰۰	۰۰۰	۰۰۰	هزینه های شهری
۰۰۰	۰۰۰	۰۰۰	هزینه های ایمنی و آتش نشانی
۰۰۰	۰۰۰	۰۰۰	هزینه های خیریه
۰۰۰	۰۰۰	۰۰۰	هزینه دیون و تعهدات
۰۰۰	۰۰۰	۰۰۰	هزینه های عمرانی
۰۰۰	۰۰۰	۰۰۰	سایر هزینه ها
۰۰۰	۰۰۰	۰۰۰	موجودی آخر سال

منبع: شهرداری بوکان

پلدشت

انواع درآمد و هزینه شهرداری

سال ۱۳۷۱	سال ۱۳۷۰	سال ۱۳۶۹	نوع درآمد و هزینه
۲۸۹۵۵۴۱۰	۲۸۶۸۱۷۹۱	۱۹۱۹۹۷۰۵۲	جمع درآمد
۲۰۷۵۵۲۵۰	۲۲۶۶۱۵۶۰	۲۰۲۲۲۱۵۲	درآمد مستمر
۷۲۲۲۲۲	۲۰۶۲۶۷۲۶	۱۰۹۶۲۵۱۳۸	درآمد غیرمستمر
۱۵۲۵۸۹۲۱	۶۲۹۷۰۱۲	۱۸۲۷۴۹۹۷	سایر درآمدها
۵۰۴۱۴۳۷	۲۰۲۱۵۷۹۱	۲۲۶۲۵۶۵۲	موجودی اول سال
۲۸۹۵۵۴۱۰	۲۸۶۸۱۷۹۱	۱۹۱۹۹۷۰۵۲	جمع هزینه
۶۸۷۰۹۰۸۰	۹۷۲۱۹۷۸۳	۵۷۲۵۲۵۵۰	هزینه های سازمانی و اداری
۲۹۰۶۷۱۲۷	۲۶۹۵۶۲۹	۲۹۹۳۶۱۳۰	هزینه های شهری
۰	۷۲۲۹۹۲	۰	هزینه های ایمنی و آتش نشانی
۰	۱۲۶۰۰۰	۱۸۶۰۰۰	هزینه های خیریه
۰	۰	۰	هزینه دیون و تعهدات
۱۲۸۶۱۷۸۷۱	۱۸۲۶۷۷۱۲	۷۲۰۹۳۵۹۲	هزینه های عمرانی
۰	۷۶۹۲۲۸۶	۰	سایر هزینه ها
۲۲۲۶۰۰۹۲	۵۰۵۲۶۸۷۶	۲۰۲۱۵۷۹۱	موجودی آخر سال

منبع: شهرداری پلدشت

ریال

انواع درآمد هزینه شهرداری پیرانشهر

سال ۱۳۷۱	سال ۱۳۷۰	سال ۱۳۶۹	نوع درآمد هزینه
۸۷۹۶۸۰۷۶۵	۷۹۹۲۰۲۵۶۶	۲۵۷۲۱۲۲۲۸	جمع درآمد
۲۹۷۸۱۵۵۵۱	۲۲۰۲۰۲۲۸۲	۸۱۷۶۵۷۲۵	درآمد مستمر
۵۸۱۵۵۸۱۷۵	۲۶۸۲۷۲۴۵	۱۷۲۱۲۹۸۹۷	درآمد غیرمستمر
*	*	*	سایر درآمدها
۸۰۷۰۲۹	۶۲۲۹۱۸	۱۰۲۲۰۶۷۶	موجودی اول سال
۸۷۹۶۸۰۷۶۵	۷۹۹۲۰۲۵۶۶	۲۵۷۲۱۲۲۲۸	جمع هزینه
۵۹۵۵۵۸۲۷۸	۵۲۰۲۰۸۵۷	۱۷۲۰۷۲۲۵۱	هزینه های سازمانی و اداری
۲۲۶۰۲۲۰۲	۱۲۲۲۲۲۷۲	۲۲۸۲۶۵۰۶	هزینه های شهری
۵۵۲۰۲۰۰	۶۸۹۸۶۶۰	۵۰۹۱۸۵۰	هزینه های ایمنی و آتش نشانی
۲۵۲۸۲۰	۶۷۲۰۵۰۰	۸۵۹۷۰۰	هزینه های ضریبه
*	۶۹۷۱۲۵۲	۲۲۲۰۲۷۵۲	هزینه دیون و تعهدات
۶۲۲۶۷۹۲۲۹	۶۸۲۲۷۱۸۹۶	۱۱۲۵۱۸۷۱	هزینه های عمرانی
۲۰۰۰۰۰۰	۱۸۲۲۰۰۰۰	۵۰۰۰۰۰۰	سایر هزینه ها
۲۱۲۲۶۲۵	۸۰۷۰۲۹	۶۲۲۹۱۸	موجودی آخر سال

مانده: شهرداری پیرانشهر

انواع درآمد هزینه شهرداری تازک شهر

سال ۱۳۷۱	سال ۱۳۷۰	سال ۱۳۶۹	نوع درآمد هزینه
۱۹۰۲۸۵۲۸۵	۱۷۵۶۵۲۹۰۹	۱۲۱۵۲۲۲۹۲	جمع درآمد
۵۲۷۶۲۲۲	۵۵۲۲۶۰۸۷	۲۳۶۶۵۸۲	درآمد مستمر
۱۲۲۹۲۲۹۰۸	۱۱۲۲۲۲۰۲	۷۰۷۱۷۸۱۲	درآمد غیرمستمر
*	*	*	سایر درآمدها
۱۶۲۲۲۲۱۵	۶۹۷۲۲۱۹	۱۹۱۲۰۷۹۹	موجودی اول سال
۱۹۰۲۸۵۲۸۵	۱۷۵۶۵۲۹۰۹	۱۲۱۵۲۲۲۹۲	جمع هزینه
۲۰۸۹۷۸۸۱	۷۲۵۹۹۱۷۷	۵۲۶۹۷۵۰۹	هزینه های سازمانی و اداری
۷۲۰۷۸۷۰۱	۶۲۲۹۰۰۰	*	هزینه های شهری
۲۰۰۰۰۰	*	*	هزینه های ایمنی و آتش نشانی
۲۲۲۲۰۰۰	*	۲۰۰۰۰۰۰	هزینه های ضریبه
*	*	*	هزینه دیون و تعهدات
۸۵۲۲۸۲۲۲	۸۱۲۲۲۵۱۷	۵۶۲۲۸۲۶۵	هزینه های عمرانی
*	۲۷۷۵۵۰۰	۲۰۰۰۰۰۰	سایر هزینه ها
۱۲۲۲۲۲۱۵	۱۲۲۲۲۲۱۵	۶۹۷۲۲۱۹	موجودی آخر سال

مانده: شهرداری تازک شهر

ریال

تکاب

انواع درآمد و هزینه شهرداری

سال ۱۳۷۱	سال ۱۳۷۰	سال ۱۳۶۹	نوع درآمد و هزینه
۶۶۲۲۸۲۳۶	۵۰۹۷۳۷۷۰۶	۲۶۹۱۶۰۹۱۲	جمع درآمد
۱۶۶۲۲۰۸۰۰	۱۳۷۷۲۷۸۰۲	۹۵۲۳۲۸۱۶	درآمد مستمر
۳۶۱۳۱۳۳۷	۳۳۶۹۷۳۹۱	۱۲۳۶۹۶۰۲۲	درآمد غیرمستمر
۱۵۲۳۶۹۹۰	۲۸۱۱۵۹۱۳۲	۱۷۱۳۰۳۷۸	سایر درآمدها
۳۳۵۵۲۱۳۹	۲۱۶۲۳۳۹	۲۲۹۲۰۶۹۶	موجودی اول سال
۶۶۲۲۸۲۳۶	۵۰۹۷۳۷۷۰۶	۲۶۹۱۶۰۹۱۲	جمع هزینه
۲۰۸۰۲۲۱۷۱	۱۳۵۹۲۳۷۱	۶۳۱۶۵۲۷۱	هزینه های سازمانی و اداری
۹۱۶۷۵۱۸۲	۳۲۹۰۲۳۹	۱۶۹۷۵۱۳۱	هزینه های شهری
۳۰۰۰۰۰	۰	۰	هزینه های ایمنی و آتش نشانی
۱۵۰۰۰۰	۷۳۸۲۶	۳۵۰۲۳۶	هزینه های خیریه
۰	۱۷۲۱۷۶۱	۸۲۱۳۳۵۹	هزینه دیون و تعهدات
۳۱۰۶۴۰۷۸	۳۸۵۷۷۴۰۳۶	۱۱۶۲۳۳۶۳۸	هزینه های عمرانی
۲۱۸۳۵۸۰	۳۲۸۸۹۰	۳۰۷۹۰۸	سایر هزینه ها
۳۷۳۳۷۳۵۲	۳۳۵۵۲۱۳۹	۲۱۶۲۳۳۹	موجودی آخر سال

ماخذ: شهرداری تکاب


خوی

انواع درآمد و هزینه شهرداری


سال ۱۳۷۱	سال ۱۳۷۰	سال ۱۳۶۹	نوع درآمد و هزینه
۲۳۹۵۹۱۳۳۳	۱۷۶۵۲۱۳۳۳	۱۰۹۲۷۱۰۱۳۶	جمع درآمد
۱۵۷۸۹۷۱۸۷	۹۵۹۰۷۷۹۳۲	۶۶۵۹۱۸۸۶۵	درآمد مستمر
۵۶۹۰۵۵۰۳۲	۵۵۷۰۲۰۰۳۲	۲۳۶۲۸۹۹۱۲	درآمد غیرمستمر
۰	۱۲۹۷۵۵۷۹۸	۲۱۸۸۳۳۹۸	سایر درآمدها
۳۳۷۸۹۰۰۰۲	۵۹۳۲۸۹۳۶	۵۵۲۱۷۹۵۱	موجودی اول سال
۲۳۹۵۹۱۳۳۳	۱۷۶۵۲۱۳۳۳	۱۰۹۲۷۱۰۱۳۶	جمع هزینه
۱۷۷۸۳۳۳۳۳	۹۷۱۰۵۱۳۳	۵۲۸۵۰۷۰۸۱	هزینه های سازمانی و اداری
۳۰۷۱۷۹۵۰	۱۵۹۹۵۲۸۰	۳۳۳۳۸۱۳۶	هزینه های شهری
۳۳۰۰۰۰۰۰	۰	۰	هزینه های ایمنی و آتش نشانی
۱۸۹۳۰۰	۵۹۹۱۸۱۲	۵۹۳۳۰۰	هزینه های خیریه
۰	۱۲۷۱۶۹۷۵۹	۱۹۷۳۳۰۱	هزینه دیون و تعهدات
۹۹۱۲۳۸۱۶	۷۹۳۳۰۳۱۵۰	۳۱۶۳۱۹۸۳۲	هزینه های عمرانی
۰	۳۵۰۰۰۰۰	۳۰۰۰۰۰۰	سایر هزینه ها
۱۷۰۸۵۱۵۹۲	-۱۷۰۸۵۱۵۹۲	۵۹۳۲۸۹۳۶	موجودی آخر سال

ماخذ: شهرداری خوی

انواع هزینه های شهرداری شهری  
۱۳۷۱ میلادی



انواع هزینه های شهرداری بخش‌نواحیه  
۱۳۷۱ میلادی





ریال

سردهشت

انواع درآمد و هزینه شهرداری

نوع درآمد و هزینه	سال ۱۳۶۹	سال ۱۳۷۰	سال ۱۳۷۱
جمع درآمد	۲۷۸۰۲۰۴۰۱	۸۰۵۲۶۱۹۹۰	۵۴۲۰۷۷۲۴۲
درآمد مستقیم	۸۲۶۸۹۰۴۲	۴۴۵۸۱۳۲۸۸	۷۰۲۲۰۳۳۸۰
درآمد غیرمستقیم	۲۷۷۴۰۸۶۰۶	۴۴۲۹۰۷۶۵	۴۴۲۰۹۵۲۰۵
سایر درآمدها	-	-	-
موجودی اول سال	۱۵۹۲۲۷۶۲	۱۵۵۲۰۵۵۲	۹۵۷۷۹۵۷۸
جمع هزینه	۲۷۸۰۲۰۴۰۱	۸۰۵۲۶۱۹۹۰	۵۴۲۰۷۷۲۴۲
هزینه های سازمانی و اداری	۵۵۶۲۲۹۷۷	۲۸۸۱۲۳۱۲۰	۷۲۵۰۹۷۰۲
هزینه های شهری	۲۵۲۲۰۰۰	۲۰۸۸۱۸۰	۲۵۵۵۲۲۹۴۴
هزینه های ایمنی و آتش نشانی	۱۹۲۳۸۰	۹۲۳۰۰	۱۱۲۰۶۰
هزینه های خیریه	۲۵۵۰۲۷۰۰	۱۷۰۷۰۷۸	۲۵۲۵۸۰
هزینه های هیئت و تمهیدات	۴۹۲۳۸۰۸	۴۹۸۳۳۵۰۶	۲۱۱۲۲۵
هزینه های عمرانی	۱۷۴۲۱۳۸۲۱	۲۶۰۷۴۳۲۵۸	۵۹۴۰۲۲۱۴
سایر هزینه ها	۵۲۲۰۰۰۰	-	-
موجودی آخر سال	۲۵۰۲۰۶۰۵	۸۵۴۱۳۲۸	۲۲۱۳۷۵۵

محل: شهرداری سردهشت

سلفاس

انواع درآمد و هزینه شهرداری

نوع درآمد و هزینه	سال ۱۳۶۹	سال ۱۳۷۰	سال ۱۳۷۱
جمع درآمد	۸۵۴۸۲۳۸۸۵	۱۲۹۸۰۰۲۰۰	۱۱۴۷۹۲۵۹۴۷
درآمد مستقیم	۴۱۴۹۹۶۸۲۵	۸۰۴۱۹۰۰۰	۷۰۲۱۹۴۹۹
درآمد غیرمستقیم	۴۴۰۲۶۰۴۵۷	۴۷۵۸۲۴۰۰۰	۴۹۰۷۵۸۱۲
سایر درآمدها	۵۴۹۲۷۷۲۱	۴۷۹۰۶۰۰۰	۲۸۱۷۲۰۰
موجودی اول سال	۴۴۵۲۹۹۴۲	۵۹۰۷۲۰۰۰	۸۳۵۸۶۱۵
جمع هزینه	۸۵۴۸۲۳۸۸۵	۱۲۹۸۰۰۲۰۰	۱۱۴۷۹۲۵۹۴۷
هزینه های سازمانی و اداری	۲۸۸۱۰۱۵۵۸	۴۸۷۹۵۲۰۰۰	۱۴۰۱۷۰۳۴۱
هزینه های شهری	-	۱۷۵۴۰۰۰۰	۵۰۸۰۳۷۹۰۴
هزینه های ایمنی و آتش نشانی	-	۱۵۰۰۰۰۰	۲۰۰۰۰۰۰
هزینه های خیریه	۵۰۸۰۳۷۹۰۴	۸۵۲۰۰۰	۴۵۰۰۰۰۰
هزینه های هیئت و تمهیدات	۱۷۴۲۱۳۸۲۱	۱۸۱۹۹۰۰۰	۷۵۱۹۸۰۲
هزینه های عمرانی	۲۹۹۵۲۴۰۸۵	۵۲۰۷۲۲۰۰۰	۷۲۰۵۹۰۲۱۷
سایر هزینه ها	-	۱۴۷۵۰۰۰۰	-
موجودی آخر سال	۴۴۵۲۹۹۴۲	۸۴۶۹۰۰۰	۲۲۱۳۷۵۵

محل: شهرداری سلفاس

ریال

سید پشمه

انواع درآمد و هزینه شهرداری

سال ۱۳۷۱	سال ۱۳۷۰	سال ۱۳۶۹	نوع درآمد و هزینه
۳۷۱۹۳۳۹۹	۳۱۶۵۳۳۳۷	۳۶۳۸۹۸۹۰۰	جمع درآمد
۵۱۳۳۹۰۲	۵۰۰۳۳۳۵۶	۳۹۱۶۷۵۵	درآمد مستمر
۱۱۳۷-۱۱۵۰	۳۳۳۹۳۳۳۶	۱۷۶۱۳۳۹۱۳	درآمد غیرمستمر
۱۳۹۲۰۰۰	۵۶۹۸۵۲۰۰	۳۹۳۸۱۸۱۶	سایر درآمدها
۱۳۳۳۳۳۳۶	۳۷۵۰۵۳۳۵	۸۳۳۳۳۳۵	موجودی اول سال
۳۷۱۹۳۳۹۹	۳۱۶۵۳۳۳۷	۳۶۳۸۹۸۹۰۰	جمع هزینه
۳۳۱۹۳۳۳	۳۳۰۷۸۷۱۸	۳۸۳۳۳۳۱۹	هزینه های سازمانی و اداری
۹۵۸۳۳۰۳۶	۳۳۸۸۵۳۳۱	۳۱۸۷۰۸۵۵	هزینه های شهری
۷۳۳۵۰۰	۵۰۰۰۰۰	۰	هزینه های آموزشی و آشنایی
۰	۳۳۳۳۳۷	۳۳۳۳۳۳	هزینه های تفریحی
۰	۳۳۳۳۳۷	۰	هزینه های درمان و بهداشت
۳۳۰۳۳۳۰۳۸	۳۳۳۳۳۳۱	۳۳۳۰۳۳۳	هزینه های عمرانی
۰	۵۳۳۰۰۰۰	۵۷۸۵۳۷	سایر هزینه ها
۳۳۳۳۳۳۳۶	۳۳۳۳۳۳۳۶	۳۳۳۳۳۳۳۸	موجودی آخر سال

منابع: شهرداری سید پشمه

شاهیندژ

انواع درآمد و هزینه شهرداری

سال ۱۳۷۱	سال ۱۳۷۰	سال ۱۳۶۹	نوع درآمد و هزینه
۵۳۸۹۵۳۳۳۳	۳۸۸۵۳۳۳۳	۳۳۳۳۳۳۳۰	جمع درآمد
۳۵۱۸۳۳۳۳	۳۳۳۳۳۳۳۳	۳۳۳۳۳۳۳۳	درآمد مستمر
۳۳۳۳۳۳۳۳	۳۳۳۳۳۳۳۳	۳۳۳۳۳۳۳۰	درآمد غیرمستمر
۳۳۳۳۳۳۳۳	۳۳۳۳۳۳۳۰	۳۳۳۳۳۳۳۰	سایر درآمدها
۰	۳۳۳۳۳۳	۳۳۳۳۳۳۰	موجودی اول سال
۳۳۳۳۳۳۳۳	۳۸۸۵۳۳۳۳	۳۳۳۳۳۳۳۰	جمع هزینه
۳۳۳۳۳۳۳۳	۳۳۳۳۳۳۳۳	۳۳۳۳۳۳۳۳	هزینه های سازمانی و اداری
۳۳۳۳۳۳	۰	۰	هزینه های شهری
۰	۰	۰	هزینه های آموزشی و آشنایی
۳۳۳۳۳۳	۳۳۳۳۳۳۰	۳۳۳۳۳۳۳	هزینه های تفریحی
۳۳۳۳۳۳۳	۳۳۳۳۳۳۳	۳۳۳۳۳۳۳	هزینه های درمان و بهداشت
۳۳۳۳۳۳۳۳	۳۳۳۳۳۳۳۳	۳۳۳۳۳۳۳۳	هزینه های عمرانی
۳۳۳۳۳۳۳۰	۳۳۳۳۳۳۳۳	۳۳۳۳۳۳۳۳	سایر هزینه ها
۳۳۳۳۳۳	۰	۳۳۳۳۳۳۳۰	موجودی آخر سال

منابع: شهرداری شاهیندژ

ریال

شوط

انواع درآمد و هزینه شهرداری

نوع درآمد و هزینه	سال ۱۳۶۹	سال ۱۳۷۰	سال ۱۳۷۱
جمع درآمد	۱۵۷۸۲۷۸۵	۲۹۶۲.۸۷۰۰	۲۷۸۲۳۸۸۱
درآمد مستمر	۶۲۲۱۵۸۲۹	۲۵۲۲۸.۰۶۵	۵۲۲۸۲۶۶۶
درآمد غیرمستمر	۵.۷۵۷۲۲۲	۱۱۸۵۲۱۳۲	۲۶۶۲۷۷۸۱
سایر درآمدها	۲۲۲۶۵۲۵۱	۲۲۲۶۲۷۸۵	۲۹۷۸۹۰۰۰
موجودی اول سال	۵۵۲۲۵۷۲	۸۹.۱۲۲۱	۱۷۶۸۱۲۲
جمع هزینه	۱۷۶۶۲۲۹۸۲	۲.۹۸۵۱۶۰۲	۲۷۸۲۳۸۸۱
هزینه های سازمانی و اداری	۱۱۲۲۶۷۲۷۹	۹۲۷۷۵۲۷۸	۲۲۶۶۶۹۲
هزینه های شهری	۰	۲۷۵۲۲۳۰۸	۸۷۹۲۲۸۰
هزینه های ایمنی و آتش نشانی	۰	۱۱۶۲۲۲۰۰	۲۶۹.۱۲۰
هزینه های خیریه	۱۱۷۷۰۰	۷۱۷۸۷۲	۷۲۲۶۵۰
هزینه دیون و تعهدات	۰	۲۲۹۹۵۲۲	۲۲۶۶۷۸۲
هزینه های عمرانی	۵۲۹۵۱۸۷۲	۲۲۲۶.۵۷۷۰	۱۲۲۲۷۸.۵۱
سایر هزینه ها	۲۱۹۲۰۰	۷۸۲۷۶۷	۰
موجودی آخر سال	۱۲۶.۲۶۲۹	۱۷۶۸۱۲۲	۱۷۱۲۹.۸۵

مأخذ: شهرداری شوط

فیرضق

انواع درآمد و هزینه شهرداری

نوع درآمد و هزینه	سال ۱۳۶۹	سال ۱۳۷۰	سال ۱۳۷۱
جمع درآمد	۱۲.۱۷۶۶۲۶	۲۶۱۹۸۸۲۲۵	۲۹.۲۹۲.۱۵
درآمد مستمر	۶.۹۲۸۷۲۹	۲.۶۲۸۷۸۲	۱۶۱۱۲۵۷۶
درآمد غیرمستمر	۵.۸۵۷۵۵۰	۹۶.۵۶۹۸۸	۵۰۰.۸۲۲۰
سایر درآمدها	۰	۱۱۲۵.۵۱۲۱	۰
موجودی اول سال	۱۸۲۹.۲۵۷	۲۱۷۷۷۵۲۲	۲۲.۸۲۸۱۲
جمع هزینه	۱۲.۱۷۶۶۲۶	۲۶۱۹۸۸۲۲۵	۲۹.۲۹۲.۱۵
هزینه های سازمانی و اداری	۲۲۵۵۲۲۹۸	۵۸۸۷۷۸۵۰	۶۲۲۸۲۱۲
هزینه های شهری	۲.۸۵۵۰۱	۲۶۵۸۹۲۲	۶۲۶۷۵۲۲
هزینه های ایمنی و آتش نشانی	۰	۱۶۵۸۰۰	۰
هزینه های خیریه	۲۵۷۶۸	۶۹۲۲۶۶	۱۷۸۷۲۲
هزینه دیون و تعهدات	۰	۰	۰
هزینه های عمرانی	۶.۷۲۲۲۲۷	۱۲.۰۷۹۶۷۶	۱۱۲۲۲۵۶۹
سایر هزینه ها	۰	۰	۰
موجودی آخر سال	۲۱۷۷۷۵۲۲	۲۲.۸۲۸۱۲	۲۸۷۶۸۹۶۶

مأخذ: شهرداری فیرضق

ریال

قره شیالجه

انواع درآمد هزینه شهرداری

سال ۱۳۶۱	سال ۱۳۷۰	سال ۱۳۶۹	نوع درآمد هزینه
۲۸۴۵۲۷۰۲	۲۲۸۲۵۸۰۹	۰۰۰	جمع درآمد
۱۳۹۸۹۵۸۷	۱۱۷۸۰۱۳۹۲	۰۰۰	درآمد مستمر
۷۹۹۲۷۶۲۵	۸۲۷۶۵۵۷۲	۰۰۰	درآمد غیرمستمر
۲۰۲۲۰۷۰۰	۲۳۵۸۸۰۰۰	۰۰۰	سایر درآمدها
۲۳۳۸۲۷۰	۱۳۰۹۶۱۷۵	۰۰۰	موجودی اول سال
۲۸۴۵۲۷۰۲	۲۲۸۲۵۸۰۹	۰۰۰	بصیغ هزینه
۲۱۷۷۶۸۵۲	۵۷۱۲۷۷۶۸	۰۰۰	هزینه های سازمانی و اداری
۸۷۰۱۳۱۳۲	۷۵۵۲۲۰۰۲	۰۰۰	هزینه های شهری
۸۲۲۰۰۰	۱۳۰۰۰۰۰	۰۰۰	هزینه های ایمنی و آتش نشانی
۱۵۱۵۴۹۴	۸۲۷۶۰	۰۰۰	هزینه های شهری
۰	۰	۰۰۰	هزینه های بهداشت و درمان
۱۵۷۰۲۷۷۲	۱۳۵۰۱۳۳۰	۰۰۰	هزینه های عمرانی
۰	۱۳۸۲۳۰	۰۰۰	سایر هزینه ها
۲۸۰۲۵۵۲	۲۳۳۸۲۷۰	۰۰۰	موجودی آخر سال

مانند: شهرداری قره شیالجه

ماکو

انواع درآمد هزینه شهرداری

سال ۱۳۶۱	سال ۱۳۷۰	سال ۱۳۶۹	نوع درآمد هزینه
۹۰۵۸۸۸۲۵	۷۲۱۳۳۷۳۸	۲۷۶۵۱۷۷۹۵	جمع درآمد
۰۰۰	۱۳۵۷۹۳۹	۱۷۲۱۷۳۲۰	درآمد مستمر
۰۰۰	۱۳۲۵۲۲۳۵	۲۰۵۶۶۲۰۰۷	درآمد غیرمستمر
۰۰۰	۲۰۲۲۱۲۷۸	۷۵۸۷۸۲	سایر درآمدها
۰۰۰	۱۷۰۹۲۰۲۸	۵۲۷۷۵۰۷۵۲	موجودی اول سال
۹۰۵۸۸۸۲۵	۷۲۱۳۳۷۳۸	۲۷۶۵۱۷۷۹۵	بصیغ هزینه
۰۰۰	۲۲۷۷۷۲۰۲	۲۲۸۲۸۸۷۵۸	هزینه های سازمانی و اداری
۰۰۰	۰۰۰۵۵۲۸	۰	هزینه های شهری
۰۰۰	۲۱۲۵۱۶۵	۵۲۱۵۹۲۵	هزینه های ایمنی و آتش نشانی
۰۰۰	۱۹۵۲۱۰۰۲	۲۸۱۲۱۵۵۲	هزینه های شهری
۰۰۰	۵۱۱۹۵۲۸۱	۱۸۰۸۵۵۵۹	هزینه های بهداشت و درمان
۰۰۰	۲۲۲۲۷۰۰۰۸۲	۱۳۰۸۸۲۲۲۲	هزینه های عمرانی
۰۰۰	۱۳۷۰۸۵۵۰۰۰	۰	سایر هزینه ها
۰۰۰	۲۲۱۳۳۷۳۰	۲۷۲۲۸۱۱۹۲	موجودی آخر سال

مانند: شهرداری ماکو

ریال

میانوات

انواع درآمد و هزینه شهرداری

سال ۱۳۷۱	سال ۱۳۷۰	سال ۱۳۶۹	نوع درآمد و هزینه
۱۷۷۹۸۷.۳۳۰	۱۷۱۲۹۹۲۸۲	۹۵۱۲۲۸۵۸۸	جمع درآمد
۳۱۱۷۲۲۳۶۹	۵۲۹۶۱۵۰۹۵	۸۰۵۱۲۲۵۹۷	درآمد مستمر
۱۱۱۷۷۷۷۷۱۲	۲۶۲۱۵۷۲۹۷	۱۹۹۲۷۲۲۶۵	درآمد غیرمستمر
۳۲.۳۷۱۲۵۹	-۹۷۷۷۸۲۰۷	-۲۲۱۵۷۲۷۷	سایر درآمدها
۱۷۷۹۸۷.۳۳۰	۱۷۱۲۹۹۲۸۲	۹۵۱۲۲۸۵۸۸	موجودی اول سال
۵۷۷.۱۰۵۲	۷۱۰۰.۶۵۹	۶۵۸۶.۲۲۱۸	جمع هزینه
۹۱۱۸۲۱۲.۲	.	.	هزینه های سازمانی و اداری
۳۲۲.۵۰	۸۰۲۶۰	.	هزینه های شهری
۱۷۲.۷۲.	۲۱۳۲۲۶۸	۲۶.۷۸۹۸	هزینه های ایمنی و آتش نشانی
.	۳۲۲۲۵۵۲۷	۱۲۲۲۶۰۰۰	هزینه های خیریه
۲۲۷۱۲۲۶۸	۶۸۲۲۷۸۵۹	۲۲۳۲۱۷۰۵	هزینه دیون و تعهدات
۲۲۳۲.۸۲۸	۲۲۹۶۵۲.۰۰	۲۲۱۵۷۲۷۷	هزینه های عمرانی
۱۸۹۷۷۷.۸	-۲۲۳۲.۸۲۸	-۹۷۷۷۸۲۰۷	سایر هزینه ها
			موجودی آخر سال

مأخذ: شهرداری میانوات

مهاباد

انواع درآمد و هزینه شهرداری

سال ۱۳۷۱	سال ۱۳۷۰	سال ۱۳۶۹	نوع درآمد و هزینه
۱۲۲۲۹۲۲۹۰۱	۱۲۸۲۲۲۲۵۷۲	۵۲۲.۷۸۶۹۶	جمع درآمد
۶۹۷۲۹۲۹۷۱	۳۸۲۲۶۷۰۷۰	۲۶۷.۸۸۱۲۲	درآمد مستمر
۶۶۷۱۸۷.۵۲	۷۰۸.۶۶۹۱۷	۳۹۶۲۰.۵۲۹	درآمد غیرمستمر
۹۲۵۷۹۵	۲۲۲۲.۵۲	۱۲۵۲۹۷۱	سایر درآمدها
۷۰۵.۸۰۸۱	۱۸۹۶۷۹۵۲۱	۱۲۸۲۲.۲۰۰	موجودی اول سال
۱۲۲۲۹۲۲۹۰۱	۱۲۸۲۲۲۲۵۷۲	۵۲۲.۷۸۶۹۶	جمع هزینه
۱۳۱۲۰.۲۸۰	۱۵۹۶.۷۰۶۱	۳۲۹۵۵۲۷۷	هزینه های سازمانی و اداری
۳۷.۲۲۷۲۹۷	۲۹۹۷۸۱۹۲۱	۱۲۲.۲۷۱۹۰	هزینه های شهری
۵۰۰۰۰۰	۲۲۷.۰۰	۶۹۲۸۰	هزینه های ایمنی و آتش نشانی
۲۲۶۶۷۵	۳۲۷.۲۱۸	۲۱۷۲۲۸۵	هزینه های خیریه
۱۵۷۷۱۰.۲	۹۲۲۵۷.۰	۳۵۲۵۲۶۹	هزینه دیون و تعهدات
۶۰۵۷۲۲۶۰	۷۲۷۱۸۵۹۹۷	۲۰۲۸.۶۶۶۱	هزینه های عمرانی
۸۶۵.۲۲۲	۲۲۲۲.۵۲	۱۲۷۲۲۷۵۱	سایر هزینه ها
۶۱۲.۶۹۷۲	۷۰۵.۸۰۸۱	۱۸۹۶۷۹۵۲۱	موجودی آخر سال

مأخذ: شهرداری مهاباد

ریال

مجموع

انواع درآمد و هزینه شهرداری

سال ۱۳۷۱	سال ۱۳۷۰	سال ۱۳۶۹	نوع درآمد و هزینه
۱۳۶۸۸۹۳۳۱	۳۵۶۷۱۵۶۱۵	۱۳۷۷۸۳۳۹	جمع درآمد
۷۶۸۴۰۵۳۹	۳۳۸۰۵۵۹	۵۳۱۳۲۵۷	درآمد مستقیم
۴۵۹۷۳۴۵۱	۳۸۰۸۵۵۲	۳۱۳۶۲۰۲	درآمد غیرمستقیم
۸۸۳۶۵۰۰	۷۶۶۵۳۲۸۷	۳۹۸۹۵۰۸۱	سایر درآمدها
۱۵۱۳۷۷۱	۱۸۸۵۸۳۹	۳۵۳۲۸۷	موجودی اول سال
۱۳۶۸۸۹۳۳۱	۳۵۶۷۱۵۶۱۵	۱۳۷۷۸۳۳۹	جمع هزینه
۱۷۷۳۷۶۶	۳۸۰۰۷۹۸۲	۵۰۳۳۱۹۵	هزینه های سازمانی و اداری
۷۸۳۶۵۳۲	۳۳۰۱۳۳۲	۲۰۳۳۵۵۳۲	هزینه های شهری
.	۳۰۰۰۰۰	۸۰۰۰۰۰	هزینه های ایمنی و آتش نشانی
.	۳۱۳۷۷۲	۸۸۵۶۳۸	هزینه های خیریه
.	.	.	هزینه دیون و تعهدات
۳۸۳۳۷۸۶	۱۷۷۶۷۷۷۶	۳۱۵۳۸۹۳	هزینه های عمرانی
.	۳۶۷۲۰۰۰	۲۰۰۳۰۰۰	سایر هزینه ها
۳۳۰۳۵۳۶	۱۵۳۳۷۷۳۱	۱۸۸۵۸۳۹	موجودی آخر سال

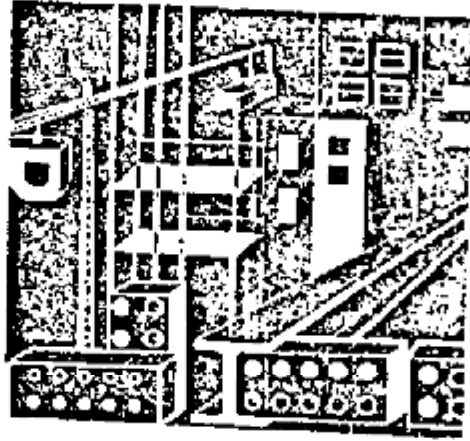
منابع: شهرداری مجیدیار

نقد

انواع درآمد و هزینه شهرداری

سال ۱۳۷۱	سال ۱۳۷۰	سال ۱۳۶۹	نوع درآمد و هزینه
۸۶۰۵۵۵۳۷۹	۹۷۳۶۷۰۵۳۵	۵۳۳۳۸۶۱۵	جمع درآمد
۵۱۷۳۵۹۹۹۶	۳۳۳۹۲۸۷۳	۱۶۱۵۰۳۳۲	درآمد مستقیم
۱۷۷۳۲۰۷۷۵	۶۱۳۸۳۲۸۷	۲۹۵۳۳۱۹۰	درآمد غیرمستقیم
۳۵۶۱۵۱۰۳۲	۳۷۹۸۷۳۰۲	۱۸۰۹۵۹۱۲	سایر درآمدها
-۸۰۳۷۳۲۰۵	۳۶۶۵۵۹۷۱	-۳۳۱۸۱۰۹	موجودی اول سال
۸۶۰۵۵۵۳۷۹	۹۷۳۶۷۰۵۳۵	۵۳۳۳۸۶۱۶	جمع هزینه
۸۶۰۸۳۲۰۱	۳۰۶۶۳۷۵۵۵	۳۷۸۵۱۸۱۳	هزینه های سازمانی و اداری
۳۱۸۲۱۱۰۰۶	۱۳۶۷۸۹۳۰۳	۸۰۵۸۲۱۵۰	هزینه های شهری
۶۳۵۰۵۰	۳۵۰۰۰۰۰	۲۵۳۲۸۷۲	هزینه های ایمنی و آتش نشانی
۱۹۰۳۷۹۰	۱۷۷۰۵۹۰	۳۱۵۸۶۰۰	هزینه های خیریه
.	.	.	هزینه دیون و تعهدات
۳۳۷۸۲۰۳۰۱	۵۵۹۱۷۵۳۳۹	۱۳۳۱۵۳۷۸	هزینه های عمرانی
.	۹۳۵۹۷۶۰	۳۸۸۶۳۷۰	سایر هزینه ها
۸۵۸۰۳۸۳۱	-۳۱۹۳۲۰۹۲	۵۱۷۳۰۸۰	موجودی آخر سال

منابع: شهرداری نقده



# فصل پایتروم سرمایه‌گذاری و ساختمان

فعالیت‌های خانگی سازی توسط بخش عمومی در استان

(هزارریال)

سال ۱۳۶۸			فعالیت‌های خانه سازی
تعداد پروژه	دستگاه	هزینه	
۲۲	۱۵۴۲	۲۸۹۷۷۴	جمع
۱۳	۹۱۸	۲۴۲۰۵۳	خانه های سازمانی کارمندان
۱	۶	۲۷۷۲۱	خانه های سازمانی پزشکان
۸	۱۴۲۸	۰	خانه سازی در قالب ماده ۶۷

\* هزینه توسط بانک انجام میگیرد.

دنباله فعالیت‌های خانه سازی .....

سال ۱۳۶۹			فعالیت‌های خانه سازی
تعداد پروژه	دستگاه	هزینه	
۲۲	۱۸۰	۶۱۱۲۰۴	جمع
۱۳	۱۲۵	۳۲۳۸۹۵	خانه های سازمانی کارمندان
۱۳	۱۰	۲۷۵۲۰	خانه های سازمانی دانشگاهیان
۱	۹	۱۵۶۹۰	خانه های سازمانی کارکنان هواپیمایی
۱	۵	۱۳۹۹۰	خانه های سازمانی سلبوها
۳	۲۴	۳۹۹۹۰	خانه های سازمانی معلمان
۱	۵	۵۹۱۱۹	خانه های سازمانی پزشکان



دنباله فعالیت‌های خانه سازی .....

سال ۱۳۷۰			فعالیت‌های خانه سازی
هزینه	دستگاه	تعداد پروژه	
۸۰۰۷۸۰	۳۰۶	۲۹	جمع
۳۲۳۰۳۵	۱۱۷	۱۰	خانه های سازمانی کارمندان
۲۰۷۵۸	۱۰	۱	خانه های سازمانی دانشگاهیان
۳۱۳۹۰	۹	۱	خانه های سازمانی کارکنان هواپیمایی
۱۸۶۳۹	۶	۱	خانه های سازمانی سیلرها
۳۸۷۷۶	۲۸	۷	خانه های سازمانی معلمان
۲۸۹۹۶	۶	۱	خانه های سازمانی پزشکان
۱۱۰۶۵۶	۶۰	۲	خانه های سازمانی ارزیانقیمت
۳۹۷۷۰	۲۸	۵	خانه های سازمانی نیروهای انتظامی
۷۸۶۶۰	۱۲	۱	خانه های سازمانی کارکنان گشت و بهباد

دنباله فعالیت‌های خانه سازی .....


سال ۱۳۷۱			فعالیت‌های خانه سازی
هزینه	دستگاه	تعداد پروژه	
۱۰۳۳۹۸۰	۳۶۵	۲۲	جمع
۲۳۲۳۲۷	۵۶	۳	خانه های سازمانی کارمندان
۳۷۹۳۲	۱۰	۱	خانه های سازمانی دانشگاهیان
۳۶۵۲۲	۹	۱	خانه های سازمانی کارکنان هواپیمایی
۷۲۰۰	۶	۱	خانه های سازمانی غله
۲۳۱۷۳۹	۲۸	۷	خانه های سازمانی معلمان
۳۸۲۹۷	۲۰	۱	خانه های سازمانی کارکنان گمرک
۳۷۰۷۶۰	۶۰	۲	خانه های سازمانی ارزیانقیمت
۹۹۰۷۲	۲۸	۵	خانه های سازمانی نیروهای انتظامی

فعالیت‌های عمرانی اداره کل مسکن و شهرسازی استان

(هزارریال)

شرح	سال ۱۳۶۹		سال ۱۳۶۸	
	تعداد پروژه	هزینه	تعداد پروژه	هزینه
مجموع	۳۰	۳۲۰۸۰۴۲	۱۴۱	۱۱۳۳۴۳۲
عمران شهری	۰	۰	۰	۰
ساخت‌های دولتی	۱۷	۲۰۸۲۸۸	۱۷	۵۰۸۲۸۹
خانه سازی	۱۳	۲۸۹۵۷۴	۱۲۴	۵۲۴۰۴

درصد هزینه های عمرانی اداره کل مسکن استان در سال ۱۳۷۱



مافذ اداره کل مسکن و شهرسازی

دنباله فعالیت‌های عمرانی .....

شرح	سال ۱۳۷۰		سال ۱۳۷۱	
	تعداد پروژه	هزینه	تعداد پروژه	هزینه
مجموع	۵۰	۱۷۳۳۷۹۱	۴۵	۲۰۳۳۵۶۷
عمران شهری	۲	۹۴۰۸۲	۳	۱۳۷۹۴۵
ساخت‌های دولتی	۱۸	۷۲۰۹۰۸	۱۹	۸۵۳۴۳۲
خانه سازی	۲۹	۹۰۰۷۸۰	۲۳	۱۰۳۳۸۰

مافذ اداره کل مسکن و شهرسازی

صدادوهزینة طرحهای انجام شده عمرانی شهری بوسیله اداره کل مسکن و شهرسازی استان ۱۳۶۸

هزینه (هزارریال)		تعداد طرح	مناو طرح
درصد	مبلغ		
۱۰۰	۲۱۸۰۷۷	۲۶	مجموع
۱۳	۲۸۹۷۷۴	۴	اهدای واحدهای مسکونی
۶	۳۰۳۷۰	۲	اهدات مراکز درمانی و مجتمعهای خدمات شهری
۵	۹۵۵۰۸	۲	اهدات ساختمانهای انتظامی
۴	۹۲۸۲۹	۲	اهدات مراکز آموزشی
۷	۱۲۲۹۵۵	۴	اهدات مراکز فرهنگی و هنری
۱۱	۲۲۹۴۹۵	۴	اهدات مراکز تاسیسات بهداشتی
۱۳	۲۰۸۲۸۸	۴	اهدات مراکز ساختمانهای اداری
۱	۱۲۱۳۹	۲	طرحهای جامع و تفصیلی
۲۲	۴۱۲۸۲۹	۱	آماده سازی اراضی شهری بواحدهای تجاری
۲	۷۵۰۰۰	۱	طرح جنگلی

صدادوهزینة طرحهای انجام شده عمرانی شهری بوسیله اداره کل مسکن و شهرسازی استان ۱۳۶۹

هزینه (هزارریال)		تعداد طرح	مناو طرح
درصد	مبلغ		
۱۰۰	۲۰۹۷۳۴۲	۲۱	مجموع
۲۴	۵۰۸۴۸۹	۱۳	ساختمانهای ادارات دولتی
۲۲	۴۷۵۶۰۴	۴	مدارس ابتدایی و متوسطه عمومی
۷	۱۴۶۲۸۸	۴	ساختمانهای فرهنگی
۱۳	۴۶۴۱۳۹	۴	ساختمانهای بهداشتی و توانبخشی
۱۳	۲۴۴۰۹۷	۲	ساختمانهای بهداشتی و درمانی
۹	۱۹۳۴۳۶	۲	ساختمانهای تربیت بدنی
۱	۱۵۰۰۰	۱	سیستمهای تاسیسات حفاظتی شهری

تعداد هزینه طرحهای انجام شده عمران شهری بوسیله اداره کل مسکن و شهرسازی استان ۱۳۷۰

عنوان طرح	تعداد طرح	هزینه (هزار ریال)	
		مبلغ	درصد
جمع	۳۹	۲۱۳۶۰۵۲	۱۰۰
ساختهای ادارات دولتی	۱۵	۷۲۰۹۰۸	۳۴
مدارس ابتدایی و متوسطه عمومی	۵	۱۱۷۰۰۵۶	۵۵
ساختهای فرهنگی و هنری	۷	۵۲۱۹۳۳	۲۴
ساختهای پزشکی و توانبخشی	۵	۲۸۱۳۲۶	۱۳
ساختهای بهداشتی و درمانی	۲	۶۳۶۰۸۵	۳
ساختهای تربیت بدنی	۲	۵۰۸۳۵۱	۲
ساختهای نظامی و انتظامی	۲	۱۶۹۹۵	۰

تعداد هزینه طرحهای انجام شده عمران شهری بوسیله اداره کل مسکن و شهرسازی استان ۱۳۷۱

عنوان طرح	تعداد طرح	هزینه (هزار ریال)	
		مبلغ	درصد
جمع	۲۵	۵۱۱۸۷۱۵	۱۰۰
ساختهای ادارات دولتی	۱۲	۸۸۲۶۲۲	۱۷
مدارس ابتدایی و متوسطه عمومی	۲	۱۴۵۲۰۷۶	۲۸
ایجاد مجتمع های فرهنگی و هنری	۷	۲۹۲۱۸۸	۵۷
ساختهای پزشکی و توانبخشی	۴	۵۲۲۲۴۸	۱۰
ساختهای بهداشتی و درمانی	۲	۱۲۲۱۲۸۵	۲۴
امدادات تاسیسات ویژه	۲	۵۱۳۱۲۰	۱۰
طرحهای توسعه و نوسازی شهری	۲	۱۲۷۹۳۵	۲

مابقی اداره کل مسکن و شهرسازی

برنامه های ساختمانی صادر شده توسط شهرداریهای استان به تفکیک

موارد استفاده ساختمانی			کل پروانه های ساختمانی صادر شده (هکتار)	نام شهرداری به تفکیک شهرستان
مسکونی و بازرگانی	بازرگانی	مسکونی		
۲۲۲	۲۰۸	۵۵۶۶	۶۲۰۷	کل استان
۵۱	۱۹	۱۲۰۲	۱۳۸۹	شهرستان ارومیه
۵۱	۱۹	۱۲۰۲	۱۳۸۹	شهرستان ارومیه توشوی
۸۲	۳۱	۲۸۰	۵۹۹	شهرستان بوکان
۸۲	۳۱	۲۸۰	۵۹۹	شهرستان بوکان
۲	۱۲	۲۸۸	۲۰۵	شهرستان بهران شهر
۲	۱۲	۲۸۸	۲۰۵	شهرستان بهران شهر
۲۸	۶۶	۲۲۸	۵۵۵	شهرستان تکاب
۲۸	۶۶	۲۲۸	۵۵۵	شهرستان تکاب
۲۰	۲۵	۵۵۹	۶۲۲	شهرستان خوی
۲۶	۱۲	۲۶۸	۲۱۲	شهرستان خوی
۲	۱۲	۱۷۲	۱۸۹	شهرستان قره قیالجه
۱	۱	۱۷	۲۰	شهرستان لبریز
۶	۲	۱۲۱	۱۵۶	شهرستان سردشت
۶	۲	۱۲۱	۱۵۶	شهرستان سردشت
۲	۵	۲۸۰	۲۹۲	شهرستان سلماس
۲	۷	۲۲۹	۲۵۸	شهرستان سلماس
۰	۲	۲۱	۲۵	شهرستان تازه شهر
۲	۲۲	۱۹۲	۲۲۰	شهرستان شاهیندژ
۲	۲۲	۱۹۲	۲۲۰	شهرستان شاهیندژ
۲	۵۲	۷۹۵	۸۶۱	شهرستان ماکو
۲	۱۵	۲۹۹	۵۲۱	شهرستان ماکو
۱	۱۶	۸۸	۱۰۵	شهرستان پلدخت
۱	۵	۲۷	۳۲	شهرستان سیه چشمه
۰	۱۸	۱۷۲	۱۹۱	شهرستان شوط
۲	۲	۱۵۶	۱۷۵	شهرستان میاندوآب
۲	۲	۱۵۶	۱۷۵	شهرستان میاندوآب
۰	۱۸	۲۲۶	۲۷۰	شهرستان میاندوآب
۰	۱۸	۲۲۶	۲۷۰	شهرستان میاندوآب
۵	۲۲	۲۹۷	۵۵۱	شهرستان نقده
۲	۱۶	۲۲۶	۲۶۲	شهرستان نقده
۱	۷	۱۹۲	۲۰۳	شهرستان اشنویه
۰	۱۱	۶۷	۸۲	شهرستان محمدرضا

منبع: معاونت آمار و اطلاعات سازمان برنامه و بودجه آذربایجان غربی

برنامه های ساختاری صادر شده توسط شهرداریهای استان به تفکیک

ردیف واحد مسکن	موارد استفاده ساختمان			کل پروانه های ساختمانی صادر شده (فقره)	نام شهرداری به تفکیک شهرستان
	سایر اظہار نقده	مستحق + آموزشی و بهداشتی	نقده		
۷۱۸۸	۷۰	۲۹		۶۲۰۷	کل استان
۲۲۷۰	۱۱	۶		۱۲۸۹	شهرستان ارومیه
۲۲۷۰	۱۱	۶		۱۲۸۹	شهرستان ارومیه
۶۲۰	۵	۱		۵۹۹	شهرستان بوکان
۶۲۰	۵	۱		۵۹۹	شهرستان بوکان
۲۹۲	۲	۱		۲۰۵	شهرستان پیرانشهر
۲۹۲	۲	۱		۲۰۵	شهرستان پیرانشهر
۵۰۰	۱	۲		۵۵۵	شهرستان تکاب
۵۰۰	۱	۲		۵۵۵	شهرستان تکاب
۸۲۷	۲	۵		۶۲۲	شهرستان خوی
۶۱۸	۲	۵		۶۲۲	شهرستان خوی
۱۹۱	۰	۰		۱۸۹	قره قیالادیت
۱۸	۱	۰		۲۰	لشکرک
۱۶۰	۱۵	۱		۱۵۶	شهرستان سریش
۱۶۰	۱۵	۱		۱۵۶	شهرستان سریش
۲۱۲	۰	۱		۲۹۲	شهرستان سلماس
۲۸۷	۰	۰		۲۵۸	شهرستان سلماس
۲۱	۰	۱		۲۵	تازه شهر
۲۲۵	۱	۰		۲۲۰	شهرستان شاهیندژ
۲۲۵	۱	۰		۲۲۰	شهرستان شاهیندژ
۸۲۷	۲	۲		۸۶۱	شهرستان ماکو
۵۲۷	۲	۲		۵۲۱	شهرستان ماکو
۸۹	۰	۰		۱۰۵	پلخیت
۲۸	۰	۱		۲۲	سه چشمه
۱۷۲	۱	۰		۱۹۱	عوط
۲۲۹	۱۲	۲		۱۷۵	شهرستان مهاباد
۲۲۹	۱۲	۲		۱۷۵	شهرستان مهاباد
۲۶۵	۵	۰		۲۷۰	شهرستان میاندوآب
۲۶۵	۵	۰		۲۷۰	شهرستان میاندوآب
۵۲۹	۱	۵		۵۵۱	شهرستان نقده
۲۶۹	۲	۲		۲۶۲	نقده
۲۰۲	۱	۱		۲۰۲	اقلویه
۶۷	۲	۲		۸۲	محمدری

ملاحظه: معاونت آمار و اطلاعات سازمان برنامه و بودجه آذربایجان غربی اطلاعات شهرداریهای بازرگانی و کشاورزی در شهرستانهای مربوطه آمده است

بروزانه های ساختمانی صادره توسط شهرداریهای استان به تفکیک

نام شهرداری به تفکیک شهرستان	کل پروانه های ساختمانی صادر شده (تقره)	جمع مساحت زمین (مترمربع)	جمع مساحت زیر بنا (مترمربع)	تعداد ساختمان بر حسب طبقه	
				یک طبقه	دو طبقه سه طبقه و بیشتر
کل استان	۵۲۰۷	۲۰۱۲۴۵۵	۷۹۴۵۶۲	۲۶۲۸	۲۵۸
شهرستان ارومیه	۱۲۸۹	۷۵۱۲۲۵	۲۰۱۳۸۲	۵۷۷	۲۷
شهرستان تبریز	۱۲۸۹	۷۵۱۲۲۵	۲۰۱۳۸۲	۵۷۷	۲۷
شهرستان بوکان	۵۹۹	۷۲۱۵۰	۷۵۵۷۸	۲۷۲	۱۴
شهرستان بوکان	۵۹۹	۷۲۱۵۰	۷۵۵۷۸	۲۷۲	۱۴
شهرستان پیرانشهر	۲۰۵	۷۶۱۵۵	۲۲۲۶۱	۲۲۹	۱
شهرستان پیرانشهر	۲۰۵	۷۶۱۵۵	۲۲۲۶۱	۲۲۹	۱
شهرستان تکاب	۵۵۵	۱۲۹۸۱۸	۵۲۹۹۵	۲۵۷	۱۲
شهرستان تکاب	۵۵۵	۱۲۹۸۱۸	۵۲۹۹۵	۲۵۷	۱۲
شهرستان خوی	۵۲۲	۱۲۰۰۲۲	۱۱۶۶۲۲	۲۵۹	۱۱۵
شهرستان خوی	۴۱۲	۸۶۰۹۰	۸۸۳۸۸	۱۶۱	۱۲
قره قیبادین	۸۹	۲۲۶۶۱	۲۲۶۵۵	۱۲۲	۲
لیلیق	۲۰	۱۲۲۹۹	۲۶۰۰	۱۲	۰
شهرستان سردشت	۱۵۶	۲۲۸۶۹	۲۰۲۱۲	۵۰	۲۲
شهرستان سردشت	۱۵۶	۲۲۸۶۹	۲۰۲۱۲	۵۰	۲۲
شهرستان سلماس	۲۹۲	۵۸۲۶۱	۵۰۹۲۲	۸۱	۲۲
شهرستان سلماس	۲۵۸	۵۲۲۶۱	۴۵۲۲۵	۵۸	۲۲
حوزه شهر	۳۵	۱۲۹۸۰	۴۶۰۵	۲۲	۰
شهرستان شامینندز	۲۲۰	۵۰۰۵۲	۲۸۲۷۶	۲۰۱	۲
شهرستان شامینندز	۲۲۰	۵۰۰۵۲	۲۸۲۷۶	۲۰۱	۲
شهرستان ماکو	۸۶۱	۲۸۵۲۹	۱۵۲۰۸	۵۷۷	۲۰
شهرستان ماکو	۵۲۱	۱۲۲۶۷	۸۰۲۱۹	۲۸۹	۱۸
پالاشند	۷۵	۲۲۲۹۹	۹۰۰۴	۷۲	۰
سیه چشمه	۳۲	۱۵۵۲۰	۲۹۲۵	۲۲	۰
شوط	۱۹۱	۲۸۵۸۲	۲۱۹۴۰	۱۲۲	۲
شهرستان میاندوآب	۱۷۵	۱۳۶۶۹۲	۲۲۰۰۵	۵۱	۲۲
شهرستان میاندوآب	۱۷۵	۱۳۶۶۹۲	۲۲۰۰۵	۵۱	۲۲
شهرستان میاندوآب	۲۷۰	۱۱۲۸۷۶	۵۲۸۶۸	۲۰۴	۲
شهرستان میاندوآب	۲۷۰	۱۱۲۸۷۶	۵۲۸۶۸	۲۰۴	۲
شهرستان نقده	۵۵۱	۷۰۶۰۵	۷۴۹۰۲	۲۲۸	۷
شهرستان نقده	۲۶۲	۵۹۴۵۸	۲۹۲۰۵	۱۹۹	۸
اشنویه	۲۰۴	۵۸۲۳۹	۲۴۷۲۸	۱۵۵	۲
بمبدر	۸۶	۲۲۷۹۹	۸۸۴۹	۸۲	۰

ملاحظه: معاونت آمار و اطلاعات سازمان برنامه و بودجه آذربایجان غربی

پروانه های ساختمانی صادره توسط شهرداریهای استان به تفکیک

مجموعه ساختمان از نظر مصالح ساختمانی					کل پروانه های ساختمانی صادر شده (تقریبی)	نام شهرداری به تفکیک شهرستان
سایر اظهار نشده	تیرچه بتونگ	اسکلت فلزی بتون آرمه	آجر سیمانی	آجر آجرت		
۲	۲۲	۱۲۶۲	۲۵	۲۷۹۵	۵۲۰۷	کل استان
۰	۰	۵۰۱	۰	۸۸۸	۱۳۸۹	شهرستان ارومیه
۰	۰	۵۰۱	۰	۸۸۸	۱۳۸۹	شهرستان ارومیه
۰	۰	۸۵	۱	۵۱۲	۵۹۹	شهرستان بوکان
۰	۰	۸۵	۱	۵۱۲	۵۹۹	شهرستان بوکان
۱	۱۹	۵	۱۲	۲۵۷	۲۰۵	شهرستان بهران شهر
۱	۱۹	۵	۱۲	۲۵۷	۲۰۵	شهرستان بهران شهر
۰	۰	۸۲	۰	۳۷۲	۴۵۵	شهرستان تکاب
۰	۰	۸۲	۰	۳۷۲	۴۵۵	شهرستان تکاب
۰	۰	۲۰۹	۱	۲۱۲	۴۲۲	شهرستان خوی
۰	۰	۱۸۲	۰	۲۲۱	۴۰۳	شهرستان خوی
۰	۰	۲۵	۰	۵۲	۷۷	شهرستان تهره فیالدین
۰	۰	۱	۱	۱۸	۲۰	شهرستان تهره فیالدین
۰	۰	۳۲	۱	۱۱۲	۱۵۵	شهرستان سردشت
۰	۰	۳۲	۱	۱۱۲	۱۵۵	شهرستان سردشت
۰	۰	۵۰	۰	۲۲۲	۲۷۲	شهرستان سلماس
۰	۰	۵۷	۰	۲۰۱	۲۵۸	شهرستان سلماس
۰	۰	۲	۰	۲۲	۲۵	شهرستان تازه شهر
۰	۰	۲۵	۰	۲۰۵	۲۳۰	شهرستان شاهیندژ
۰	۰	۲۵	۰	۲۰۵	۲۳۰	شهرستان شاهیندژ
۱	۱	۸۱	۹	۲۷۰	۳۶۱	شهرستان ماکو
۱	۱	۳۹	۹	۲۵۲	۳۴۱	شهرستان ماکو
۰	۰	۲	۰	۱۰۱	۱۰۳	شهرستان پالنگان
۰	۰	۲	۰	۲۲	۲۴	شهرستان سیه چشمه
۰	۰	۲۵	۰	۱۵۵	۱۸۱	شهرستان شوط
۰	۱	۷۲	۰	۱۰۲	۱۷۵	شهرستان میاندوآب
۰	۱	۷۲	۰	۱۰۲	۱۷۵	شهرستان میاندوآب
۰	۰	۲۲	۰	۲۲۷	۲۴۹	شهرستان میاندوآب
۰	۰	۲۲	۰	۲۲۷	۲۴۹	شهرستان میاندوآب
۰	۲	۵۲	۱	۲۹۵	۳۵۱	شهرستان نقده
۰	۲	۲۰	۰	۲۲۱	۲۴۳	شهرستان نقده
۰	۰	۱۲	۰	۱۹۲	۲۰۴	شهرستان اشنویه
۰	۰	۱	۱	۸۲	۸۳	شهرستان محمدیار

ملاحظه: مقادیر آمار و اطلاعات مذکور بر مبنای پروانه های صادره از شهرداریهای استان است.



(مبالغ به هزار ریال)

درصد میانگین فیزی طرح	هزینه	تخصیص اعتبار	عصب اعتبار	دستگاه اجرایی	طرح
۷۸	۲۲۱۶۱۹۰۸	۲۵۵۱۹۹۶۱	۲۷۹۲۲۹۱۱	جمع	
۶۸	۹۷۹۵۷	۱۶۸۰۰۰	۱۶۸۰۰۰	سازمان برنامه و بودجه آذربایجان غربی	طرح هزینه نظارتی طرحهای بازسازی و تامین و تجهیز نیروی انسانی
۱۰۰	۹۹۹۷	۱۰۰۰۰	۱۰۰۰۰		طرح تکمیل ساختمان برنامه و بودجه آذربایجان غربی ۲۹۴۶ مترمربع
۱۰۰	۱۲۹۹۲	۸۲۰۰۰	۸۲۰۰۰		طرح مطالعه توسعه اقتصادی و اجتماعی استان
۲۰	۷۲۹۹۸	۷۵۰۰۰	۷۵۰۰۰		
۶۹	۶۷۰۳۷۹	۶۷۸۷۷۲۹	۶۹۲۲۲۲۲	استاندارداری	طرح هزینه نظارتی طرحهای بازسازی و تامین و تجهیز نیروی انسانی
۱۰۰	۲۸۲۲۲	۵۰۰۰۰	۵۰۰۰۰		طرح احداث ساختمان دهماریها
۹۹.۹۱	۲۵۵۶۰۲	۲۰۷۰۷۱	۲۵۷۰۰۰		طرح بازسازی ساختمان فرمانداری ها
۷۰.۶۸	۱۲۶۰۰۰	۱۲۶۰۰۰	۱۲۶۰۰۰		طرح بازسازی پانگانه قشور
۱۰۰	۵۰۰۰	۵۰۰۰	۵۰۰۰		طرح پاکسازی مناطق جنگزده
۱۰۰	۲۰۰۰۰	۲۰۰۰۰	۲۰۰۰۰		طرح احداث مدارس ابتدایی
۱۰۰	۱۵۰۰۰	۱۵۰۰۰	۱۵۰۰۰		طرح احداث مدارس ابتدایی
۲۲.۲۲	۹۷۰۰۰	۹۷۰۰۰	۹۷۰۰۰		طرح احداث ۹۰ کلاس راهنمایی تحصیلی با ۱۰۶۷۸ مترمربع
۵۶.۲۲	۲۷۵۹۲۷	۲۸۰۰۰۰	۲۸۰۰۰۰		طرح احداث مدارس راهنمایی تحصیلی
۷۲.۲۲	۱۲۲۵۲۹	۱۲۲۷۲۹	۱۲۵۹۰۲		طرح تکمیل مدارس راهنمایی تحصیلی
۱۰۰	۱۷۰۰۰۰	۱۷۰۰۰۰	۱۷۰۰۰۰		طرح تجهیز مدارس کودکان استثنایی
۱۰۰	۱۵۰۰	۱۵۰۰	۱۵۰۰		طرح احداث کانون پرورش فکری کودکان و نوجوان
+	۲۷۵۰۰	۲۷۵۰۰	۲۷۵۰۰		طرح احداث مراکز بهداشتی و درمانی روستایی و خانه های بهداشت
۵۲.۵۵	۵۰۰۰۰	۵۰۰۰۰	۵۰۰۰۰		طرح تکمیل طرح هادی شهر تکاب
۱۰۰	۲۶۵۰	۲۶۵۰	۲۶۵۰		طرح بازسازی تاسیسات آب آشامیدنی شهرها
۹۵	۹۰۰۰۰	۹۰۰۰۰	۹۰۰۰۰		طرح خریدلوله چدنی جهت توسعه آب آشامیدنی شهرستان
۱۰۰	۲۲۷۱۵۰	۲۲۷۱۵۰	۲۲۷۱۵۰		طرح بازسازی تاسیسات فاضلاب شهری
۱۰۰	۱۲۰۰۰۰	۱۲۰۰۰۰	۱۲۰۰۰۰		طرح بازسازی تاسیسات حفاظتی سیل زده
+	۵۵۰۰	۵۵۰۰	۵۵۰۰		طرح تاسیسات حفاظتی شهرها
۱۰۰	۵۰۰۰۰	۵۰۰۰۰	۵۰۰۰۰		طرح تاسیسات حفاظتی سیل زده
۱۰۰	۵۵۰۰۰	۵۵۰۰۰	۵۵۰۰۰		طرح تجهیز راه اندازی شن و ماسه و خاک رس
۱۰۰	۱۶۹۲۶	۲۰۷۰۰	۲۰۷۰۰		

تنباه عملکرد طرحهای عمرانی به تفکیک دستگاههای اجرایی ۱۳۷۱ (اصلاح به هزار ریال)

درصد سیاسی در طرح	هزینه	تضمین اعتبار	موجب اعتبار	دستگاه اجرایی	طرح
۸۴.۸۳	۹۷۹۰۱	۱۰۰۰۰۰	۱۰۰۰۰۰		طرح احداث تاسیسات حفاظتی در شهرستان آذربایجان شرقی
۱۰۰	۹۴۹۹۹	۹۵۰۰۰	۹۵۰۰۰		طرح بازسازی خیابانهای شهرهای جنگزده
					طرح اسفالت جنبان در شهرهای احداث استان آذربایجان شرقی
۹۳.۸۷	۱۱۴۵۵۰	۱۱۵۰۰۰	۱۱۵۰۰۰		طرح تکمیل خیابان گمرکده شرقی شهر ارومیه
۸۰	۴۵۱۰۰	۴۵۱۰۰	۴۷۰۰۰۰		طرح احداث بلد بر روی رودخانه در شهر میامد
-	۱۸۶۰۰۰	۱۸۶۰۰۰	۲۰۰۰۰۰		طرح بازسازی تاسیسات و تسهیلات شهری
۷۵.۹۳	۲۰۰۰۰	۲۰۰۰۰	۲۰۰۰۰		طرح خرید قطعات بدنه ماشین آلات سنگین
۱۰۰	۱۸۸۷۵	۲۰۰۰۰	۲۰۰۰۰		برگشت بوسی شهرداری
۱۰۰	۲۰۰۰۰	۲۰۰۰۰	۲۰۰۰۰		طرح احداث سپاه به سهلرزه ها
					طرح احداث موانع کشتارگاه
					تعمیر خیابان و کلب
					طرح تکمیل پروژه فضای سبز در شهرهای آذربایجان شرقی
۵۹.۹۹	۱۱۷۰۰	۱۱۷۰۰	۱۲۰۰۰۰		طرح بازسازی فضای سبز شهرهای جنگزده
۱۰۰	۵۰۰۰۰	۷۵۰۰۰	۷۵۰۰۰		طرح طرحهای های روستایی
۹۳.۵۷	۱۱۹۳۲۵	۱۲۰۰۰۰	۱۲۰۰۰۰		طرح اصلاح و ساماندهی رودخانه های استان
۱۰۰	۱۰۰۰۰	۱۰۰۰۰	۱۰۰۰۰		طرح احداث خانه سازمانی فرمانداری میاندوآب
۵۰	۱۳۳۲۸	۱۳۳۲۸	۱۳۳۲۸		طرح تجهیز بیمارستان و درمانگاه در میاندوآب
۱۰۰	۵۹۸۸	۵۰۰۰	۵۰۰۰		طرح جبران خسارت اماکن روستایی
۱۰۰	۴۹۱۵۸۰	۴۳۰۰۰	۴۳۰۰۰		طرح تامین آب بارگ جنگلی شیخ تپه
۷۸.۳۵	۵۰۰۰۰	۵۰۰۰۰	۵۰۰۰۰		طرح پرداخت خسارت دامی و گشایندگی
۳۷.۷	۱۸۸۹۳۷۵	۱۹۰۰۰۰۰	۱۹۰۰۰۰۰		طرح بازسازی کشت و صنعت میامد
۱۰۰	۸۰۰۰۰۰	۸۰۰۰۰۰	۸۰۰۰۰۰		طرح احداث کانال آبرسانی
۱۰۰	۵۰۰۰	۵۰۰۰	۵۰۰۰		طرح بازسازی پلهای سهلرزه در مناطق محروم
۱۰۰	۲۵۰۰۰	۱۲۰۰۰	۱۲۰۰۰		طرح احداث و اسفالت راههای روستایی
۱۰۰	۱۰۸۹۹	۱۱۰۰۰	۱۱۰۰۰		
۳۵	۱۵۵۱۸	۱۸۸۰۰	۱۳۳۵۰۰		اداره کل فرهنگ و ارشاد اسلامی
۱۰۰	۱۵۰۰۰	۱۵۰۰۰	۱۵۰۰۰		طرح اجرای برنامه های فرهنگی و هنری
۱۰۰	۱۵۰۰	۱۵۰۰	۱۵۰۰		طرح تکمیل کتابخانه عمومی
					طرح احداث مجتمع فرهنگی و هنری ارومیه
۳۱.۵۸	۴۳۳۳	۴۳۳۰۰	۵۰۰۰۰		طرح احداث مجتمع فرهنگی و هنری میز بازرگان
۳۱.۱	۵۹۳۸۳	۵۰۰۰۰	۵۰۰۰۰		

(مبالغ به هزار ریال)

ردیف	میانگین بازرسی طرح	هزینه	تخصیص اعتبار	مصوب اعتبار	دستگاه اجرایی	طرح
۸۲		۲۷۹۶۱۲	۴۹۱۱۱	۲۲۵۲۲۰	اداره کل آموزش و پرورش	
۱۰۰		۲۹۵۱	۲۰۰۰	۲۰۰۰		طرح ساختمان سوابداری آموزش و پرورش پلدشت
۱۰۰		۲۲۹۲	۲۵۰۰	۲۵۰۰		طرح بازسازی ساختمان آموزش و پرورش پلدشت
۱۰۰		۲۰۲	۲۰۰۰	۲۰۰۰		طرح تکمیل مدارس ابتدایی
۱۰۰		۲۲۲۱۵	۲۲۶۰۰	۲۲۲۰۰		طرح بازسازی مدارس ابتدایی
۱۰۰		۲۲۲۱۵	۲۲۶۰۰	۲۲۲۰۰		طرح احداث و توسعه مدارس ابتدایی
۱۰۰		۲۲۲۱۵	۲۲۶۰۰	۲۲۲۰۰		طرح احداث مدرسه ۸ کلاسه
۱۰۰		۲۰۰۰۰	۲۰۰۰۰	۲۰۰۰۰		طرح احداث و توسعه مدارس راهنمایی تحصیلی
۱۰۰		۲۰۰۰۰	۲۰۰۰۰	۲۰۰۰۰		طرح تعمیرات اساسی و بهسازی مدارس راهنمایی تحصیلی
۱۰۰		۲۰۰۰	۲۰۰۰	۲۰۰۰		طرح بازسازی مدارس راهنمایی تحصیلی
۱۰۰		۸۰۰	۸۰۰	۸۰۰		طرح ایجاد راه اندازی و تجهیز مدارس راهنمایی شبانه روزی
۱۰۰		۱۹۹۶۲۸	۲۰۰۰۰۰	۲۰۰۰۰۰		طرح بازسازی مدارس متوسطه
۱۰۰		۲۲۰۰	۲۲۰۰	۲۲۰۰		طرح ایجاد راه اندازی ناسیسات حرارتی مدارس متوسطه عمومی
۱۰۰		۱۳۲۰۵	۱۳۲۱۰	۱۳۲۱۰		طرح احداث و تعمیرات اساسی اردوگاههای پرورشی
۱۰۰		۴۵۱۰	۴۵۱۰	۴۵۰۰		طرح بازسازی ناسیسات ورزش مدارس
۱۰۰		۵۰۰۰	۵۰۰۰	۵۰۰۰		طرح تعمیرات اساسی خانه های سازمانی آموزش و پرورش
۱۰۰		۹۷۵۰	۱۰۰۰۰	۱۰۰۰۰		طرح بازسازی دیوارخانه های سازمانی آموزش و پرورش مهاباد
۱۰۰		۲۰۰۰	۲۰۰۰	۲۰۰۰		
۸۹		۱۶۶۰۰۰۰	۱۸۵۷۰۷۰	۱۱۵۲۲۶۵	عزیمت توسعه و تجهیز مدارس	
۱۰۰		۱۷۱۰۰۰	۱۷۱۰۰۰	۱۷۱۰۰۰		طرح تکمیل ۵۲ مدرسه ابتدایی با ۷۴۶۴۷ مترمربع زیربنا
۱۰۰			۱۳۵۰	۱۳۵۰		طرح تکمیل مدارس ابتدایی
۱۰۰		۲۸۲۵۲۲	۲۰۰۰۰۰	۲۰۷۵۰۰		طرح احداث ۲۵۰ کلاس ابتدایی
۱۰۰		۲۰۶۵۵۲	۲۲۷۵۰۰	۲۲۷۵۰۰		طرح تکمیل مدارس ابتدایی
۱۰۰		۲۰۶۵۵۲	۲۲۷۵۰۰	۲۲۷۵۰۰		طرح احداث سوابداری مدارس ابتدایی
۱۰۰		۲۰۶۵۵۲	۲۲۷۵۰۰	۲۲۷۵۰۰		و تعمیرات اساسی
۵۲.۲۷		۵۸۵۶	۹۰۰۰	۹۰۰۰		

دنباله عملکرد طرحهای عمرانی به تفکیک دستگاههای اجرایی ۱۳۷۱

امتیاز به هزار ریال

درصد میانگین وزنی طرح	هزینت	تخصیص اعتبار	مجموع اعتبار	دستگاه اجرایی	طرح
۱۰۰	۱۴۸۷۶۷	۱۹۹۳۰۷۲	۲۱۵۴۹۰۰		طرح احداث ۵ کلاس ابتدایی با ۵۵۲۵ متر مربع زیربنا
۱۰۰	۲۹۴۲۷۲	۲۹۴۵۰۰	۲۲۲۰۰۰		طرح تعمیرات اساسی مدارس ابتدایی
۰	۲۲۲۶۰	۸۲۶۰۰	۸۲۶۰۰		طرح تکمیل ۵ کلاس ابتدایی با ۸۵۰ متر مربع زیربنا
۱۰۰	۱۹۰۱۵	۱۹۰۲۰	۱۹۰۲۰		طرح احداث ۵ کلاس ابتدایی با ۲۲۵ متر مربع زیربنا
۸۸.۱	۵۴۹۸۸	۸۲۲۰۰	۸۲۲۰۰		طرح بازسازی مدارس ابتدایی
۹۲.۹۵	۷۱۶۰۲۶	۷۱۷۸۱۰	۸۲۲۷۵۰		طرح احداث ۵ کلاس ابتدایی با ۲۷۰ متر مربع زیربنا
					طرح احداث ۵ کلاس ابتدایی با ۱۸۰۰ متر مربع زیربنا در مناطق محروم
۱۰۰	۹۲۲۲۱	۹۲۰۵۰	۹۲۲۵۰		طرح احداث و توسعه مدارس ابتدایی
۱۰۰	۲۹۰۲۲	۲۲۰۰۰	۲۵۶۰۰		طرح احداث ۵ کلاس ابتدایی در مناطق محروم استان
۱۰۰	۵۹۲۸۱۱	۶۲۰۹۸۰	۶۲۰۹۸۰		طرح تکمیل ۲۰ کلاس راهنمایی تحصیلی با ۳۷۲۵۶ متر مربع زیربنا
۹۲.۹۲	۱۲۲۰۰۰	۱۲۲۰۰۰	۱۲۲۰۰۰		طرح احداث مدارس راهنمایی تحصیلی
۱۰۰	۲۷۰۵۰	۲۷۰۵۰	۲۸۹۵۵		طرح بازسازی مدارس راهنمایی تحصیلی
۹۵.۷۱	۲۷۰۲۶	۲۷۰۲۶	۲۷۰۲۶		طرح احداث ۵ کلاس راهنمایی تحصیلی
۱۰۰	۲۸۵۹۹۲	۲۹۴۸۷۵	۲۹۶۲۰۰		طرح احداث ۲۶۱ کلاس راهنمایی تحصیلی با ۳۱۲۲۰ متر مربع زیربنا
۱۰۰	۲۶۱۱۰۲	۲۶۲۲۵۰	۲۷۲۲۰۰		طرح تعمیرات اساسی مدارس راهنمایی تحصیلی
۱۰۰	۱۰۵۹۸۰	۱۰۶۹۵۰	۱۲۰۰۰۰		طرح احداث ۲۲ کلاس راهنمایی تحصیلی با ۲۸۸۸۰ متر مربع زیربنا
۰	۱۱۱۶۸	۱۱۱۶۸	۲۰۵۰۰		طرح احداث ۲۷ کلاس راهنمایی تکمیلی با ۳۸۸۰ متر مربع زیربنا
۱۰۰	۹۶۶۷۱۱	۹۵۹۹۰۰	۱۰۲۲۵۰۰		طرح تکمیل ۲۰ کلاس متوسطه عمومی با ۲۵۰۲ متر مربع زیربنا
۱۰۰	۲۵۹۶۰	۲۶۶۲۵	۲۶۰۰۰۰		طرح بازسازی مدارس متوسطه عمومی
۱۰۰	۶۲۱۹۰	۶۲۱۹۰	۶۲۱۹۰		طرح احداث ۵۲ کلاس متوسطه عمومی
۱۰۰	۷۲۹۹۹	۸۲۶۰۰	۸۲۶۰۰		طرح احداث ۱۲۲ کلاس متوسطه عمومی با ۱۵۸۲ متر مربع زیربنا
۱۰۰	۲۰۲۰۰۹	۲۰۵۰۰۰	۲۰۵۰۰۰		طرح تعمیرات اساسی مدارس متوسطه عمومی
۹۸.۲۳	۱۱۵۷۱۲	۱۱۶۰۰۰	۱۱۹۰۰۰		طرح احداث ۱۲۲ کلاس متوسطه عمومی با ۱۷۲۸ متر مربع زیربنا
۰			۱۶۰۰۰		طرح احداث ۱۲۰ کلاس متوسطه عمومی با ۱۶۸۰ متر مربع زیربنا
۲۵.۲	۷۲۴۸۸۲	۷۲۲۲۰۰	۸۰۱۶۰		طرح احداث ۳ مدرسه کودکان استثنایی در ارومیه و مریوان و دی
۱۰۰	۲۷۱۰۵۹	۲۷۲۶۰۰	۲۸۵۰۰۰		طرح تعمیرات اساسی اردوگاههای پرورشی
۱۰۰	۱۰۰۰۰۲	۱۰۰۰۰۰	۱۲۵۰۰۰		طرح تکمیل و تجهیز ۸ کانون پرورشی
۸۲.۹۵	۵۶۶۰۲	۵۶۶۰۰	۷۲۵۰۰		طرح بازسازی دانشسرای تربیت معلم
۱۰۰	۵۷۲۷	۱۰۰۰۰	۱۰۰۰۰		طرح تعمیرات اساسی مراکز تربیت معلم
۱۰۰	۲۹۷۸۱	۲۹۷۸۰	۵۶۰۰۰		طرح تکمیل بهاب سالن ورزشی مراکز استان آذربایجان شرقی
۱۰۰	۲۰۰۰۱	۲۰۰۰۰	۵۰۰۰۰		طرح بازسازی سالنهای ورزشی مدارس
۵۰	۲۵۰۰۰	۲۵۰۰۰	۲۵۰۰۰		

دنباله عملکرد طرحهای عمرانی به تفکیک دستگاههای اجرایی ۱۳۷۶

(مبالغ به هزار ریال)

درصد میانگین فیزی طرح	میزان	تخصیص اعتبار	مجموع اعتبار	دستگاه اجرایی	طرح
۵۲	۵۵۴۱۱	۶۵۰۰۰	۶۵۰۰۰		طرح احداث مراکز بهداشتی و درمانی روستایی و ۷ خانه بهداشت روستایی و خانه بهداشت
۵۶	۲۴۸۳۵	۵۷۹۰۰	۵۷۹۰۰		روستایی و خانه بهداشت
۷۰.۲۲	۷۷۷۴۵	۹۷۰۰۰	۹۷۰۰۰		طرح احداث تسهیلات زاپاسی در جهت مرکز بهداشتی و درمانی روستایی
۲.۲۸	۱۵۰۰۰۰	۱۵۰۰۰۰	۱۵۰۰۰۰		طرح احداث ۱۶ خانه بهداشت
۹۹.۹۸	۲۴۵۰۰	۲۴۵۰۰	۵۰۰۰۰		طرح بهسازی محیط روستاها
۱۰۰	۱۳۲۴۸	۱۶۹۱۰۰	۱۵۷۵۰۰		سازمان بهزیستی
۱۰۰	۲۴۵۲۲	۲۴۱۷۵	۲۷۰۰۰		طرح تعمیرات اساسی مرکز توان بخشی
۱۰۰	۶۵۱۱۸	۶۷۲۴۵	۷۲۵۰۰		طرح تعمیرات اساسی مراکز خدمات حمایتی
۱۰۰	۲۳۷۸۷	۲۷۵۰۰	۲۷۵۰۰		طرح تکمیل سالن ورزشی معلولین
۸۸	۲۶۲۲۱	۲۷۲۶۵۰	۲۸۷۰۰۰		پژاد مسکن انقلاب اسلامی
۸۲.۵۲	۹۸۲۹۲	۹۲۴۰۰	۹۰۰۰۰		طرح اجرای بهسازی ۳ روستای آذربایجان غربی
۱۰۰	۶۹۹۷	۷۰۰۰	۷۰۰۰		طرح مطالعه بهسازی روستاهای مناطق محروم استان
۱۰۰	۱۱۹۵۹۷	۱۲۰۰۰۰	۱۲۰۰۰۰		طرح اجرای بهسازی روستاهای مناطق محروم استان
۹۵.۴۵	۲۹۹۹۷	۵۰۰۰۰	۵۰۰۰۰		طرح اجرای بهسازی روستاهای استان
۷۱.۵۵	۶۹۶۰۲	۷۴۴۰۰	۸۰۰۰۰		طرح اجرای بهسازی روستاهای آذربایجان غربی
۱۰۰	۱۳۸۲۴	۱۳۹۵۰	۱۵۰۰۰		طرح مطالعه بهسازی روستاهای بالای ۴۰ خانوار استان آذربایجان غربی
۱۰۰	۵۰۰۰	۵۰۰۰	۵۰۰۰		طرح تکمیل خانه های سازمانی سرودشت
۵۱	۲۶۲۲۳۷	۲۷۲۰۲۵۰	۲۹۵۵۸۶۵		اداره کل مسکن و شهرسازی
۱۰۰	۶۹۹۹۸	۵۰۰۰۰	۵۰۰۰۰		طرح تکمیل ساختمان ارشاد اسلامی
۱۰۰	۲۷۲۴	۲۱۲۵۰	۲۱۲۵۰		طرح تکمیل ساختمان آموزش و پرورش شاهین دژ
۱۰۰	۱۲۲۷۶	۱۴۵۰۰	۲۴۰۰۰		طرح تکمیل ساختمان بخشداری رازان
۱۰۰	۱۲۵۰۰	۱۲۵۰۰	۱۲۵۰۰		طرح تکمیل ساختمان دارایی نقده
-	۱۰۲۵	۱۰۲۵	۲۰۰۰		طرح تکمیل ساختمان خیرگزاری جمهوری اسلامی ارومیه
۲۰	۷۰۱۵	۷۰۱۵	۷۲۵۰۰		طرح تکمیل ساختمان دادگستری بوکان
۵۰.۵۲	۱۲۲۲۸	۸۴۵۰۰	۱۲۶۰۰۰		طرح تکمیل ساختمانهای ثبت و احوال
۲۲.۵۲	۲۰۶۰۲	۲۰۶۰۵	۵۰۰۰۰		طرح تکمیل ساختمان ثبت اسناد و املاک
۲۹.۲۱	۲۹۲۸۵	۲۰۰۰۰	۲۰۰۰۰		طرح بازسازی ساختمان دارایی میاندوآب

(تابع به هزار ریال)

دنباله منگنه طرحهای عمرانی به ظنکبک دستگاههای اجرایی ۱۳۷۱.

ردیف	میانگین هزینه	تکمیل اعتبار	مصرف اعتبار	سنگاه اجرایی	توضیح
۱۰۰	۲۸۰۰۲	۲۸۰۰۰	۲۲۰۰۰		طرح تعمیر و مقاومسازی اماکن مذهبی مدارس
۷۵.۹۲	۲۸۲۲۲۲	۲۸۲۲۰	۲۹۲۲۰		طرح تکمیل مدرسه خدمات با ۲۲۵۲۵ مترمربع زیربنا
۰	۰	۰	۲۲۰۰۰		طرح احداث یک مدرسه خدمات با ۲۲۰۰۰ مترمربع زیربنا
۹۵.۷	۲۵۲۹۱	۲۵۲۹۱	۲۰۰۰۰		طرح بازسازی مدارس خدمات
۱۰۰	۲۲۲۸۷	۲۲۲۸۷	۲۲۲۵۰		طرح احداث یک مدرسه خدمات با ۲۲۰۰۰ مترمربع زیربنا
۵۱.۷	۲۹۵۰۰۲	۲۹۵۰۰۰	۲۲۲۷۵۰		طرح تکمیل ۵ مدرستان فنی با ۱۵۱۲۴ مترمربع زیربنا
۹۲.۹۷	۲۱۷۱۲	۲۲۰۰۰	۲۲۰۰۰		طرح تعمیرات اساسی مراکز فنی و حرفه ای
۵۰.۹	۱۳۵۵۹۱	۱۳۵۵۲۰	۱۳۵۷۵۰		طرح احداث ۱۰ مدرستان فنی با ۲۲۰۰۰ مترمربع زیربنا
۱۰۰	۲۲۲۹۷	۲۲۰۰۰	۲۲۰۰۰		طرح بازسازی مدرستان فنی
۱۰۰	۵۰۰۰۰	۵۰۰۰۰	۵۰۰۰۰		طرح احداث ۱۰ مدرستان فنی با ۲۲۰۰۰ مترمربع زیربنا
۸۰	۲۲۰۰۰	۲۲۰۰۰	۲۲۰۰۰		طرح بازسازی مدرستان کشاورزی
۵۸	۲۲۵۲۲	۲۲۸۷۰۰	۲۲۸۷۰۰		اداره کل تربیت بدنی
۲۲.۲۸	۸۲۰۰۰	۸۲۰۰۰	۸۲۰۰۰		طرح بازسازی تأسیسات ورزشی
۷۲.۲۹	۷۱۵۲۲	۷۱۷۰۰	۷۱۷۰۰		طرح بازسازی تأسیسات ورزشی
۱۰۰	۲۰۹۹۰	۲۲۰۰۰	۲۲۰۰۰		طرح تعمیر و مقاومسازی اماکن مذهبی استان
۵۱	۲۱۷۹۲۵۱	۲۲۲۲۱۵۰	۲۲۲۵۰۰۰		بهداشت درمانی
۵۰	۲۲۰۰۰	۲۲۰۰۰	۲۲۰۰۰		طرح تکمیل مراکز بهداشتی درمانی شهری
۷۲.۹۷	۱۲۲۸۱۷	۱۲۲۰۰۰	۱۲۲۰۰۰		طرح تکمیل مراکز بهداشتی و درمانی شهری
۱۰۰	۱۲۸۲۲۱	۱۵۷۸۸۰	۱۵۷۸۸۰		طرح تکمیل و تعمیرات مراکز بهداشتی و درمانی شهری
۲۵.۲۱	۱۳۸۵۲۵	۱۳۲۲۵۰	۲۰۰۰۰۰		طرح احداث مراکز بهداشتی و درمانی شهری
۲۲.۷۵	۹۱۲۱۱	۹۲۰۰۰	۹۲۰۰۰		طرح تکمیل بیمارستانها و آسایشگاهها
۲۲.۲۷	۲۲۱۷۲	۲۰۰۰۰	۲۰۰۰۰		طرح تکمیل بیمارستانها و آسایشگاهها
۱۰۰	۱۵۵۰۷۹	۱۵۰۰۰۰	۲۰۰۰۰۰		طرح تکمیل بیمارستانها و آسایشگاهها
۱۰۰	۱۵۹۲۰۲	۱۷۵۰۰۰	۱۷۵۰۰۰		طرح تکمیل مراکز بهداشتی درمانی روستایی
۱۵.۹۷	۲۲۲۵۵	۲۲۰۰۰	۲۲۰۰۰		طرح تکمیل و تعمیرات مراکز بهداشتی درمانی روستایی
۹۲.۲۲	۱۹۲۸۸۱	۲۲۸۰۰۰	۲۲۸۰۰۰		روستایی و خانه های بهداشت
۵۷.۱	۲۲۱۱۵	۲۲۰۰۰	۲۲۰۰۰		طرح تکمیل مراکز بهداشتی درمانی روستایی
۷۲.۵۲	۱۳۲۲۲۷	۱۵۵۰۰۰	۱۵۵۰۰۰		طرح احداث مراکز بهداشتی درمانی روستایی و خانه بهداشت
۷۲.۹۸	۲۲۲۲۷	۲۸۰۰۰	۲۸۰۰۰		طرح احداث تأسیسات زاینده در مرکز بهداشتی و درمانی روستایی

(مبالغ به هزار ریال)

درصد عیانگی فیزی طرح	هزینه	تخصیص اعتبار	مجموع اعتبار	دستگاه اجرایی	طرح
۳۶.۳۹	۵۴۳۷۵	۱۱۰۰۰۰	۱۱۰۰۰۰		طرح بازسازی ساختمان فرمانداریها طرح احداث ساختمان آموزش و پرورش در منطق پندخت تکاب حوی اشویه
۷۵	۱۳۰۳۸۰	۱۳۲۹۰۰	۱۳۲۲۵۰		طرح تکمیل ساختمان اداره کشاورزی شهرستان سردشت
۸۰		۲۷۹۰۰	۲۰۰۰۰		طرح بازسازی ساختمان دزداری ربط
۱۰۰	۲۰۰۰۰	۲۰۰۰۰	۲۰۰۰۰		طرح احداث ۶ کلاس ابتدایی با ۲۰۰ متر مربع زیربنا
۹۶.۶۹	۶۰۵۳۹	۲۳۲۵۰۰	۲۳۲۵۰۰		طرح احداث ۶ کلاس متوسطه عمومی با ۲۰۰ متر مربع زیربنا
۷۷.۳۳	۲۹۳۳۳۷	۲۰۲۵۰۰	۲۰۲۵۰۰		طرح ساختمان و تجهیز مدرسه تیزهوشان ارومیه
۱۰۰	۵۸۸۹۶	۵۸۹۰۰	۵۸۹۰۰		طرح ایجاد کتابخانه های عمومی
۱۰۰	۱۱۲۶	۱۳۱۹	۱۳۱۹		طرح ایجاد مجتمع فرهنگی و هنری
۸۷.۸	۶۶۷۰۷	۷۳۰۰۰	۷۳۰۰۰		طرح بازسازی کتابخانه های عمومی
۶۰.۵۸	۵۳۳۶۳	۵۳۰۰۰	۴۲۰۰۰		طرح سرسری کتابخانه های عمومی
۶۱.۶۸	۲۵۹۶۳	۲۶۰۰۰	۲۶۰۰۰		طرح بازسازی توسعه و تکمیل مراکز فرهنگی و هنری
۶۲.۵۷	۵۹۷۸۷	۶۰۰۰۰	۶۰۰۰۰		طرح احداث مجتمع های فرهنگی و هنری حوی
۱۰۰	۲۷۹۰۸	۲۰۰۰۰	۲۰۰۰۰		طرح احداث و تکمیل یک باب کتابخانه عمومی
۱۰۰	۱۱۲۸۷	۱۱۵۰۰	۱۱۵۰۰		طرح بازسازی توسعه و تکمیل مراکز فرهنگی و هنری
۱۱.۳۱	۳۳۰۰۳	۳۷۰۰۰	۳۷۰۰۰		طرح توسعه و تکمیل ساختمان بیمارستان سیه چشمه
۹۷.۳۱	۹۹۰۷۰	۱۰۰۰۰۰	۱۰۰۰۰۰		طرح تکمیل مراکز نگهداری و توانبخشی
۱۰۰	۲۲۹۵۹۳	۲۲۹۶۰۰	۲۵۲۵۰۰		طرح احداث ۲ مرکز نگهداری و توانبخشی
۳۳.۸۸	۱۳۷۱۳۸	۱۵۰۰۰۰	۱۵۰۰۰۰		طرح ایجاد مجتمع های حمایتی بهزیستی
۱۰۰	۲۷۳۳۲	۶۰۰۰۰	۶۰۰۰۰		طرح احداث ۲ مجتمع درجه ۲ و ۳ مجتمع درجه ۱ خدمات حمایتی شهری
۲۵.۵۳	۱۴۳۳۳۷	۲۰۰۰۰۰	۲۰۰۰۰۰		طرح احداث تاسیسات ورزشی
۲۶.۰۳	۲۳۷۹۹۳	۲۳۷۲۰۰	۲۵۰۰۰۰		طرح احداث تاسیسات ورزشی
۵۷.۹۸	۸۹۹۹۹	۹۰۰۰۰	۹۰۰۰۰		طرح تکمیل طرح توسعه و عمران حوزه تفود و تفصیلی شهر ارومیه
۲۰	۱۱۳۹۹۶	۱۱۳۰۰۰	۱۱۳۰۰۰		طرح تکمیل دیوار ساحلی زیربنه رودخانه داب
۱۰۰	۱۳۰	۳۳۷۶	۳۳۷۶		طرح احداث ۹ دستگاه خانه های سازمانی کارکنان سپاه
۳۰.۰۶	۷۲۰۰	۷۲۰۰	۱۷۰۰۰		طرح تکمیل و نوسازی خانه های سازمانی پیرانشهر
۱۰۰	۹۹۳۳	۱۰۰۰۰	۱۰۰۰۰		طرح تکمیل خانه های سازمانی بوکان
۱۰۰	۲۵۰	۲۵۰	۲۵۰		طرح تعمیرات خانه های سازمانی کارمندان سطح استان
۳۳.۵۳	۱۳۳۱۷۹	۱۳۵۰۰۰	۱۳۵۰۰۰		طرح بازسازی ۳ دستگاه خانه های سازمانی سردشت
۱۰۰	۱۸۳۰۸	۱۹۰۰۰	۱۹۰۰۰		طرح مطالعه خانه مطلق ارومیه
۵۵.۸۱	۶۸۵۳۳	۸۲۰۰۰	۸۲۰۰۰		طرح احداث ۳۰ دستگاه خانه های سازمانی سطح استان
۶۳.۸۶	۲۵۵۳۳	۲۷۰۰۰	۲۷۰۰۰		طرح احداث ۱۰ دستگاه خانه های سازمانی کارکنان هواپیمایی استان

(مبلغ به هزار ریال)

مداراه عملکرد طرحهای عمرانی به تفکیک دستگاههای اجرایی ۱۳۷۱

درصد میانگین درصد طرح	هزینه	تخصیص اعتبار	مجموعه اعتبار	سنگاه اجرایی	توضیح
۲۲.۷۲	۲۲۷۴۹	۲۲۶۶۹	۲۲۶۰۰۰		طرح احداث خانه های سازمانی مظان استان با ۱۲۵۰ مترمربع طرح احداث ۲۰ دستگاه خانه های سازمانی
۲۷.۴۲	۹۹.۷۱	۱۰۰۰۰۰	۱۰۰۰۰۰		تعمیرات و نگهداری مراکز طرح احداث ۵۰ دستگاه خانه های سازمانی
۵۵.۵۲	۲۸۲۹۷	۲۸۵۰۰	۲۷۰۰۰۰		گمرک استان آذربایجان غربی
۷۰	۲.۰۶۲۱۲	۲.۰۷۱۲۰	۲۱۹۲۵۰۰		اداره کل کشاورزی
۵۷.۱۲	۲۵۰۰۰	۲۵۰۰۰	۲۵۰۰۰		طرح بازسازی ساختمان اداره کشاورزی میانوآب
۲۲	۱۰۹۹۹۱	۱۰۰۰۰۰	۱۱۰۰۰۰		طرح تهیه و توزیع اراضی مناطق جنگل استان
۸۹.۲۲	۱۷۵۰۰۰	۱۷۶۰۰۰	۱۷۶۰۰۰		طرح بازسازی منابع آب و خاک سیل زده استان
۲۲.۷۲	۶۵۷۲۲	۶۵۸۰۰۰	۶۵۸۰۰۰		طرح تهیه و توزیع اراضی سنتی ۱۵۳۷۹ مکتدر
۷۵	۲۲۲۸۱۷	۲۲۵۰۰۰	۲۲۵۰۰۰		طرح پوشش اراضی سنتی ۱۷۰۰ هکتار
۹۰.۱۹	۱۰۷۱۰۱	۱۰۷۱۰۰	۱۰۰۰۰۰		طرح مبارزه با آفات نباتی
۱۰۰	۱۱۲۰۰۰	۱۱۲۰۰۰	۱۱۲۰۰۰		طرح تهیه و آموزش کشاورزی
۱۰۰	۱۱۲۰۰۰	۱۱۲۰۰۰	۱۱۲۰۰۰		طرح تکمیل ساختمانهای سلامت و هزینه های مراکز خدمات
۹۹.۷۱	۸۲۲۵۵۹	۸۲۹۰۰۰	۸۲۱۵۰۰		طرح بهسازی آبهای سطحی
۲۲.۷۲	۲۸۷۰۰۰	۲۸۷۰۰۰	۳۰۰۰۰۰		طرح طرحهای کوچک تکمیل آب زراعی
۷۲.۸۵	۲۹۹۸۷۱	۲۹۰۰۰۰	۲۹۰۰۰۰		طرح تکمیل دستگاه آبیاریهای نموده های کشاورزی ۷۳۱۶ مترمربع زیربنا
۹۹.۹۸	۲۸۹۲۸	۲۹۰۰۰	۲۹۰۰۰		طرح تکمیل دستگاه آبیاریهای چندمنظوره کشاورزی ۷۱۸۲ مترمربع زیربنا
۲۲.۷۷	۲۲۲۰۰	۲۲۲۰۰	۲۵۰۰۰		طرح بازسازی فروشگاهها و انبارهای تعاونی روستایی
۱۰۰	۳۰۰۰۰	۳۰۰۰۰	۳۰۰۰۰		
۱۰۰	۱۲۸۸۲۸	۱۲۰۰۰۰	۱۲۰۰۰۰		اداره دامپزشکی
۱۰۰	۲۰۰۰۰	۲۰۰۰۰	۲۰۰۰۰		طرح تکمیل ایستگاه پرورش و تولید بلیکه زنبورسل
۱۰۰	۲۰۰۰۰	۲۰۰۰۰	۲۰۰۰۰		طرح تکمیل ایستگاه پرورش گوسفند نژاد قرل میانوآب
۱۰۰	۱۲۸۲۸	۱۵۰۰۰	۱۵۰۰۰		طرح شناسایی و پرورش گاو بومی
۹۹.۹۷	۲۵۰۰۰	۲۵۰۰۰	۲۵۰۰۰		طرح کاهش ضایعات و بهبود افزایش تولیدات دامی
۷۵	۲۲۲۵۵۲	۲۸۲۵۰۰	۲۸۲۵۰۰		اداره دامپزشکی استان
					طرح احداث و تکمیل و توسعه آزمایشگاهها و درمانگاههای دامپزشکی
۸۲.۹۷	۸۲۸۵۲	۱۰۵۰۰۰	۱۰۵۰۰۰		طرح احداث قرنطینه دامی بین استانی
۱۵.۲۱	۲۵۰۰۰	۲۵۰۰۰	۲۵۰۰۰		طرح تجهیز کلینیکهای دامپزشکی
۱۰۰	۲۲.۹	۲۵۰۰	۲۵۰۰		



(تبلغه به هزار ریال)

دانشه عملکرد طرحهای عمرانی به تفکیک دستگاههای اجرایی ۱۳۷۱

درصد	میانگین	میزان	تخصیص اعتبار	مجموع اعتبار	سنگاه اجرایی	طی طرح
۱۰۰	۲۹۹۵۲	۲۰۰۰۰	۲۰۰۰۰	۲۰۰۰۰	طرح احداث آزمایشگاه منطقه ای در رجب	
۶۹.۹	۵۹۷۱۸	۶۰۰۰۰	۶۰۰۰۰	۶۰۰۰۰	طرح احداث و تکمیل و توسعه آزمایشگاههاو درمناگاهها و پستهای دامپزشکی	
۸۶.۴۱	۲۴۸۹۰	۲۶۰۰۰	۲۶۰۰۰	۲۶۰۰۰	طرح احداث و تکمیل و توسعه آزمایشگاههاو درمناگاهها و پستهای دامپزشکی	
۱۰۰	۲۲۹۲۵	۲۴۰۰۰	۲۴۰۰۰	۲۴۰۰۰	طرح بررسی و توسعه عملیات معازر و بیماریهای واگیر دام	
۸۵	۲۲۷۹۶۲	۲۸۱۵۰۰	۲۸۱۵۰۰	۲۸۱۵۰۰	سرمقتداری کل	
۱۰۰	۱۸۰۵۷	۱۹۵۰۰	۱۹۵۰۰	۱۹۵۰۰	طرح تهیه طرحهای جامع آبپزیزداری قطروالاند	
۲۲.۲۵	۸۶۱۸۲	۸۷۰۰۰	۸۷۰۰۰	۸۷۰۰۰	طرح تولیدشمال ۳ و ۱۷ هزار اصله	
۱۰۰	۱۰۹۸۴	۱۱۰۰۰	۱۱۰۰۰	۱۱۰۰۰	طرح نگهداری پارک و جنگلکاریهای سنواتی ۶۲۲ هکتار	
۱۰۰	۲۵۷۱	۲۶۰۰۰	۲۶۰۰۰	۲۶۰۰۰	طرح کودپاشی بران ۱۰۶۰۰۰ هکتار	
۱۰۰	۲۴۲۸۵	۲۵۰۰۰	۲۵۰۰۰	۲۵۰۰۰	طرح ذخیره منولات آسمانی تامین آب در مراتع ۲۲۷۰۰ هکتار	
۲۸.۲۲	۲۹۲۸۰	۲۰۰۰۰	۲۰۰۰۰	۲۰۰۰۰	طرح احداث پارک جنگلی و درختکاری اطراف جاده ها و اتوبانها در سطح ۲۶۰ هکتار	
۱۰۰	۱۰۷۶۵۱	۱۱۴۰۰۰	۱۱۴۰۰۰	۱۱۴۰۰۰	طرح حفظ و احیای اراضی زراعی ۶۰۰۰ هکتار	
۱۰۰	۲۴۸۵۰	۲۶۰۰۰	۲۶۰۰۰	۲۶۰۰۰	طرح اصلاح واحیای مراتع عشایری	
۱۰۰	۴۷۲۷۶	۵۰۰۰۰	۵۰۰۰۰	۵۰۰۰۰	طرح بازسازی واحیای جنگل	
۱۰۰	۲۷۷۱۷	۲۸۰۰۰	۲۸۰۰۰	۲۸۰۰۰	طرح بازسازی جنگل کاری کناره زبینه رود	
۱۰۰	۱۳۸۵۵	۱۵۰۰۰	۱۵۰۰۰	۱۵۰۰۰	طرح تکمیل انبار دانه کشاورزی	
۱۰۰	۱۳۰۰۰	۱۳۰۰۰	۱۳۰۰۰	۱۳۰۰۰	اداره کل حفاظت محیط زیست	
۱۰۰	۵۰۰۰	۵۰۰۰	۵۰۰۰	۵۰۰۰	طرح تکمیل تاسیسات پارک ملی دریاچه ارومیه	
۱۰۰	۸۰۰۰	۸۰۰۰	۸۰۰۰	۸۰۰۰	طرح تجهیز سامانه های مناطق محیط زیست آذربایجان غربی	
۱۰۰	۱۰۰۰۰۰	۱۰۰۰۰۰	۱۰۰۰۰۰	۱۰۰۰۰۰	اداره کل صنایع	
۱۰۰	۱۰۰۰۰۰	۱۰۰۰۰۰	۱۰۰۰۰۰	۱۰۰۰۰۰	طرح کمک به ایجاد شهرکهای صنعتی اشتغال در مناطق محروم	
۱۰۰	۶۹۷۹۵	۷۰۰۰۰	۷۰۰۰۰	۷۰۰۰۰	اداره کل معادن و فلزات	
۱۰۰	۵۰۰۰	۵۰۰۰	۵۰۰۰	۵۰۰۰	طرح پتانسیل یابی مواد اولیه سیمان بمنظور احداث کارخانه	
۱۰۰	۲۹۲۹	۵۰۰۰	۵۰۰۰	۵۰۰۰	طرح بررسی جوی و آباریابی مقدماتی خاک رس در استان	
۱۰۰	۵۹۸۶۷	۶۰۰۰۰	۶۰۰۰۰	۶۰۰۰۰	طرح بررسی جوی و آباریابی مقدماتی در سطح استان	

دنیانه عملکرد طرحهای عمرانی به تشکیل دستگاههای اجرایی ۱۳۷۱

اصلاح نه هر اریوال

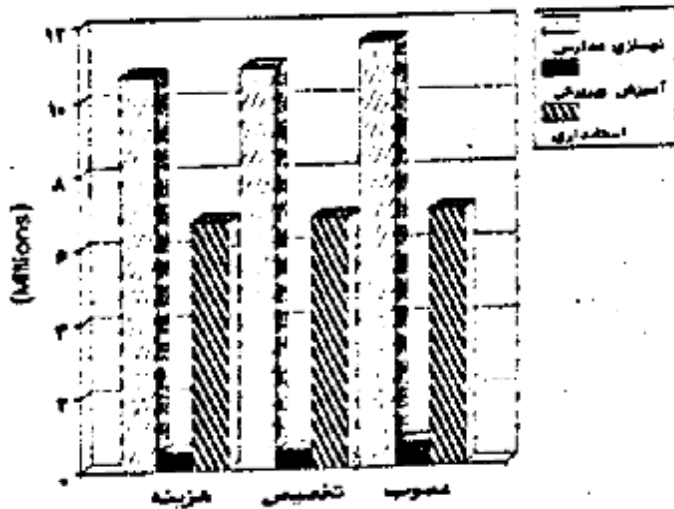
درصد	هزینه	تخصیص اعتبار	مجموع اعتبار	دستگاه اجرایی	طرح
۸۲	۲۱۲۲۹۲۷	۲۲۲۹۱۷۱	۲۲۲۵۸۰۰	اداره کل راه و ترابری	
۲۹.۱۲	۶۱۵۶۱	۶۵۰۰۰	۶۵۰۰۰		طرح بازسازی ساختمانهای پلیس راه آذربایجان غربی
۹۰	۲۰۴۸۹۸	۲۰۷۱۰۰	۲۲۰۰۰۰		طرح تکمیل واحدهای راههای روستایی و آبپاشی عشق
۸۱.۷۵	۲۲۷۵۲۸	۲۲۱۸۰۰	۲۲۱۸۰۰		طرح بازسازی راههای ملی میل زد
۱۰۰	۵۸۷۷۸۰	۵۸۰۰۰۰	۵۹۰۰۰۰		طرح بهسازی و مرمت و آسفالت گرمچورهای ارتباطی جنوب استان
۵۶.۲۷	۵۲۵۲۸	۹۰۰۰۰	۹۰۰۰۰		طرح احداث راهدارخانه و ایمن سازی راهها
۱۰۰	۲۸۲۹۹۲	۲۸۵۲۱۰	۲۲۲۰۰۰		طرح تکمیل واحدهای راههای منطقه ای استان
۳۰.۷۱	۲۲۹۰۹۲	۲۵۰۱۰۰	۲۷۶۰۰۰		طرح بهسازی و تکمیل آسفالت راههای استان
					طرح تکمیل واحدهای ترابری و راههای ارتباطی مناسب در نقاط محروم
۸۷.۶۱	۲۰۰۲۵۲۲	۲۲۱۰۰۰۰	۲۲۱۰۰۰۰		طرح راه اندازی کولرخانه آسفالت خوی
۱۰۰	۹۹۲۹۹	۹۰۰۰۰	۹۰۰۰۰		طرح تعمیرات اینجهت خنک راهها و عملیات حفاظت پلیتوتولینها
۱۰۰	۸۹۹۵۲	۹۰۰۰۰	۹۰۰۰۰		طرح خشکسختی و تعمیرات راهها به جای پشته و ترمیمات
۱۰۰	۹۷۱۱۰	۱۰۰۰۰۰	۱۰۰۰۰۰		ایمنی راههای استان
۰	۸۶۰۰۱	۹۰۰۰۰	۱۵۰۰۰۰		طرح تجهیز ماشین آلات راهداری استان آذربایجان غربی
۰	۲۹۹۴۸	۹۰۰۰۰	۲۰۰۰۰		طرح مرمت و توسعه ساختمانهای راهداری استان آذربایجان غربی
۱۰۰	۶۹۲۵۲	۶۹۲۵۵	۷۲۲۵۵	اداره کل فرودگاههای استان	
۱۰۰	۶۹۲۵۲	۶۹۲۵۵	۷۲۲۵۵		طرح بهسازی فرودگاه
۹۷	۸۲۶۲۲۸۵	۸۲۲۹۱۰	۸۷۸۴۸۰۲	جهادسازندگی	
۶۱.۷۲	۷۲۲۰۰	۶۹۵۰۰	۸۰۰۰۰		طرح تکمیل سازههای مراکز جهادپروژه
۱۰۰	۲۰۰۰	۲۰۰۰	۲۰۰۰		طرح تعمیر ساختمان جهادسازندگی ارومیه
۱۰۰	۱۲۵۲۰۰۰	۱۲۷۵۰۰۰	۱۲۷۵۰۰۰		طرح تامین و لوله کشی آب آشامیدنی روستاها
۸۷.۱۲	۲۰۰۰	۲۰۰۰	۲۰۰۰		طرح تامین و لوله کشی آب آشامیدنی روستایی سولزده
۱۰۰	۲۷۹۹۱۸	۲۹۸۸۲۰	۲۹۹۸۶۰		طرح تامین و لوله کشی آب آشامیدنی روستاها
۹۲.۵۶	۱۸۵۰۰۰	۱۸۶۰۰۰	۲۰۰۰۰۰		طرح اجرای بهسازی روستاها و ایجاد پلان مستطین احمد
۱۰۰	۲۶۵۰۰	۲۶۵۰۰	۵۰۰۰۰		بهره
۹۸	۹۰۰۰	۹۰۰۰	۹۰۰۰		طرح مطالعات بهسازی روستاهای مناطق محروم استان

درصد عیانگی وزنی طرح	هزینه	تخصیص اعتبار	مصوب اعتبار	دستگاه اجرایی	طسرح
۸۹.۶۷	۱۵۰۰۰۰	۱۵۰۰۰۰	۱۵۰۰۰۰		طرح اجرای بهسازی روستاهای مناطق محروم استان
۱۰۰	۵۰۰۰۰	۵۰۰۰۰	۵۰۰۰۰		طرح تامین آب آشامیدنی روستایی
۱۰۰	۷۳۰۰۰	۶۸۰۰۰	۷۵۰۰۰		طرح بازسازی ناسیسات زیربنایی روستایی
۹۰.۴	۱۳۳۰۰۰	۱۳۳۰۰۰	۱۳۳۰۰۰		طرح دیوارهای سیل بند مناطق روستایی
۸۸.۱۳	۳۱۶۰۰	۳۱۶۰۰	۳۳۰۰۰		طرح اجرای بهسازی روستاهای استان آذربایجان غربی
۷۲.۷۳	۱۹۵۳۰	۱۹۵۳۰	۲۱۰۰۰		طرح مطالعه بهسازی روستاهای بالای ۴ خانوار استان
۵۹.۵۵	۱۳۹۵۰	۱۳۹۵۰	۱۵۰۰۰		طرح اجرای طرح تسبیح سازندگی روستاهای آذربایجان غربی
۱۰۰	۵۰۰۰	۵۰۰۰	۵۰۰۰		طرح مطالعه حاشیه آرس جهت اجرای طرحهای پرورش ماهی واردگ (مکان پابی)
۸۰.۷۲	۲۵۰۰۰۰	۲۵۰۰۰۰	۲۸۰۰۰۰		طرح تامین برق روستایی
۱۰۰	۱۶۳۳۳۹	۱۶۳۳۳۹	۲۱۱۳۳۳		طرح تامین برق روستایی
۱۰۰	۱۶۳۳۳۹	۱۶۳۳۳۹	۲۱۱۳۳۳		طرح تامین برق روستایی دهستانهای محروم واقع در بخشهای برخوردار
۱۰۰	۵۸۶۰۰۰	۵۸۶۰۰۰	۵۸۶۰۰۰		طرح تامین برق روستاهای بخشهای محروم
۱۰۰	۷۹۵۰۰۰	۷۹۵۰۰۰	۷۹۵۰۰۰		طرح تامین برق روستاهای استان آذربایجان غربی
۱۰۰	۲۲۰۳۸۸	۲۲۴۸۰۰	۲۶۰۰۰۰		طرح بهسازی و آسفالت راههای روستایی
۱۰۰	۲۰۴۶۰	۲۰۴۶۰	۶۰۰۰۰		طرح مطالعه راههای روستایی استان
۱۰۰	۷۰۰۰۰	۷۰۰۰۰	۷۰۰۰۰		طرح اجرای عملیات پرورشی راههای روستایی استان
۱۰۰	۱۰۳۵۰۰۰	۱۰۸۵۰۰۰	۱۰۸۵۰۰۰		طرح بهسازی و آسفالت راههای روستایی در مناطق محروم
۱۰۰	۷۶۹۰۰۰	۷۶۹۰۰۰	۷۶۹۰۰۰		طرح احداث راههای روستایی مناطق محروم
۹۵.۳۱	۲۷۳۵۰۰	۲۱۱۰۰۰	۲۸۷۵۰۰		طرح بهسازی و آسفالت راههای روستایی استان
۱۰۰	۵۵۰۰۰۰	۵۵۰۰۰۰	۵۵۰۰۰۰		طرح بازسازی راههای روستایی
۹۵.۹۵	۲۳۳۳۰۰	۲۳۵۳۰۰	۲۳۵۳۰۰		طرح بازسازی و مرمت راه وپل روستایی سیلزده
۱۰۰	۱۳۰۰۰۰	۱۳۰۰۰۰	۱۳۰۰۰۰		طرح تکمیل واحداث راههای روستایی
۱۰۰	۱۶۳۰۰۰	۱۶۳۰۰۰	۱۶۳۰۰۰		طرح نگهداری راههای روستایی
۹۹	۲۶۹۳۳۷	۲۶۴۱۶۰	۲۷۶۹۰۰	سازمان امور عشایری	
۱۰۰	۱۱۸۲۵۷	۱۱۰۰۰۰	۱۱۰۰۰۰		طرح دام و مرتع عشایر
۹۹.۹۹	۱۳۸۹۳۳	۱۳۹۵۰۰	۱۵۰۰۰۰		طرح تامین آب عشایر
۱۰۰	۱۷۷۶۳۷	۱۷۰۰۰۰	۱۷۰۰۰۰		طرح امور عمرانی زیربنایی عشایر
۱۰۰	۲۶۹۰۰	۲۳۶۶۰	۲۶۹۰۰		طرح امور عمرانی زیربنایی عشایر
۳۱	۲۰۱۳۵۳۷	۲۳۹۳۳۰۰	۲۶۸۳۵۰۰	شرکت سهامی سازمان آب منطقه ای آذربایجان غربی	
۶۱.۶۷	۳۳۰۵۰	۵۲۰۰۰۰	۵۲۰۰۰۰		طرح کنترل بخش سیلاب رودخانه های استان
۱۹.۵۳	۵۸۳۸۶۶	۶۳۵۰۰۰	۶۳۵۰۰۰		طرح شبکه های آبیاری و زهکشی

دنباله عملکرد طرحهای عمرانی به تفکیک دستگاههای اجرایی ۱۳۷۱ - (مبالغ به هزار ریال)


درصد میانگین	میانگین کلانی طرح	میانگین هزینه	میانگین تخصیص اعتبار	میانگین مصوبه اعتبار	سازمان اجرایی
۰	۲۵۰۰۰	۵۵۰۰۰	۲۲۵۰۰۰	۲۲۵۰۰۰	طرح پمپاژ آبهای سطحی
۲۰۳۸	۱۰۲۲۵۲	۳۰۰۰۰	۲۰۰۰۰۰	۲۰۰۰۰۰	طرح تهیه صنوبری آبهای زیرزمینی
۵۲۰۱۹	۲۲۸۲۵۲	۲۵۰۰۰۰	۲۵۰۰۰۰	۲۵۰۰۰۰	طرح طرحهای کوچک تامین آب
۱۰۰	۲۱۹۰	۷۷۰۰	۱۰۰۰۰	۱۰۰۰۰	طرح طرحهای کوچک تامین آب زراعی
۵۰	۱۶۸۹۲	۲۰۰۰۰	۲۰۰۰۰	۲۰۰۰۰	طرح مطالعه تامین آب شبکه آبیاری اراضی جنوبی مدارس
۱۸۰۲۱	۵۲۰۲۲	۲۱۷۵۰۰	۲۱۷۵۰۰	۲۱۷۵۰۰	طرح بازسازی صنایع آب سیل زده آذربایجان غربی
۹۲۲	۲۲۲۹۲۲	۲۷۲۰۰۰	۲۷۲۰۰۰	۲۷۲۰۰۰	طرح آبشاری به شهرهای کوچک استان
۱۰۰	۷۷۸۵۰	۷۷۸۵۰	۸۲۵۰۰	۸۲۵۰۰	شرکت توزیع نیروی برق آذربایجان غربی
۱۰۰	۷۷۸۵۰	۷۷۸۵۰	۸۲۵۰۰	۸۲۵۰۰	طرح تامین برق روستایی
۱۲	۱۲۲۶۸۵	۱۵۰۰۰۰	۱۵۰۰۰۰	۱۵۰۰۰۰	شرکت سهامی سازمان صنایع هسته ای ایران
۱۲۰۲۱	۱۲۲۶۸۵	۱۵۰۰۰۰	۱۵۰۰۰۰	۱۵۰۰۰۰	طرح توسعه قالی بافی و گلیم بافی در روستاهای استان
۷۲	۱۱۹۱۰۰	۱۱۵۰۰۰	۱۲۹۰۰۰	۱۲۹۰۰۰	شرکت پسته جمهوری اسلامی ایران
۱۰۰	۲۰۰۰	۲۰۰۰	۲۰۰۰	۲۰۰۰	طرح احداث و تقویت خط ملبان
۷۲۰۵	۲۹۱۰۰	۲۷۲۰۰	۲۰۰۰۰	۲۰۰۰۰	طرح طرح تعمیرات اساسی واحدهای پستی استان
۷۱۰۷۸	۷۷۰۰۰	۷۲۸۰۰	۸۵۰۰۰	۸۵۰۰۰	طرح تکمیل واحداث واحدهای پستی

ملاحظه: سازمان برنامه و بودجه آذربایجان غربی



ملاحظه: سازمان برنامه و بودجه آذربایجان غربی

(مبالغ به هزار ریال)



نهاد عالی اقتدار اسلامی

فصل شانزدهم

هجری شمسی

نمایندگی کمیته امداد امام خمینی در استان ۱۳۷۱

شهرستان	صورت پرداختی	مستمری نقدی	غیرنقدی
کل استان	۲۳۱۹۰۲۷	۱۹۳۶۲۸۲	۳۸۵۲۷۴
ارومیه	۲۵۶۹۱۹	۵۳۱۸۸۱	۱۳۵۰۳۸
بوکان	۱۵۳۲۴۲	۱۲۵۲۱۵	۲۸۱۳۷
پیرانشهر	۱۰۸۶۸۲	۸۲۲۵۹	۲۶۴۲۳
تکاب	۸۲۱۳۲	۷۲۱۰۷	۱۰۰۲۲
خوی	۲۰۹۶۵۷	۱۸۱۵۵۵	۲۷۸۹۱
سردشت	۱۷۲۶۸۰	۱۳۶۲۸۲	۲۷۶۹۸
سلماس	۹۳۳۵۸	۷۶۲۱۸	۱۷۱۵۰
شاهیندژ	۸۰۱۹۷	۵۹۲۵۱	۱۰۷۳۵
ماکو	۱۷۷۲۲۳	۱۵۵۱۹۲	۲۲۱۳۹
میماهد	۱۵۷۶۳۵	۱۳۹۳۹۲	۳۸۲۵۱
میاندوآب	۲۱۸۹۴۸	۱۹۷۲۰۲	۲۱۵۲۵
نقده	۱۶۵۹۳۱	۱۳۸۰۱۷	۳۷۹۱۴

هجری شمسی

دنباله نمایندگان کمیته امداد

شهرستان	مستمری نقدی و غیرنقدی بمسریاران	هزینه درمان	هزینه سفر اقامت درمانی	کمکهای نقدی و غیرنقدی به آسیب دیدگان
کل استان	۱۷۰۲۰۹	۱۸۲۵۳۳	۰	۱۸۲۵۳۳
ارومیه	۰	۹۸۱۹۱	۰	۱۸۱۵۵۵
بوکان	۰	۷۰۳۷	۰	۷۱۳
پیرانشهر	۰	۲۲۲۰	۰	۰
تکاب	۰	۵۶۰۳	۰	۷۹
خوی	۰	۱۷۹۰۶	۰	۰
سردشت	۰	۲۲۱۳	۰	۰
سلماس	۰	۲۲۲۰	۰	۲۲
شاهیندژ	۰	۳۸۹۷	۰	۰
ماکو	۰	۵۶۲۵	۰	۰
میماهد	۰	۸۹۷۰	۰	۲۳
میاندوآب	۰	۲۲۱۳	۰	۰
نقده	۰	۳۷۰۵	۰	۲۶

شهرستان	مقدار خانوار مادی امداد	مقدار مصرفات مادی امداد	کل کمکهای پرداختی به خانوارهای مادی امداد		
			جمع	نقدی	حصصی
کل استان	۸۹۵۷	۴۰۲۵۲	۱۷۳۳۷۴۲	۱۴۴۸۵۵۲	۲۷۸۶۴۹
ارومیه	۱۸۱۳	۳۲۳۴	۵۰۲۱۹۵	۳۸۰۹۵۷	۱۲۵۰۲۸
بوکان	۷۴۵	۳۷۱۵	۱۲۰۳۹۹	۹۲۳۵۲	۲۸۱۲۷
پیرانشهر	۴۵۵	۱۳۹۲	۷۹۵۵۲	۵۳۲۹۸	۲۲۲۵۲
تکاب	۴۰۰	۱۳۲۲	۳۳۰۰۰	۲۲۰۷۹	۳۰۲۲
خوی	۷۴۸	۳۳۷۱	۱۵۱۵۵۲	۱۲۱۵۳۱	۲۷۹۹۱
سردشت	۵۲۸	۳۲۷۲	۱۳۱۳۴۰	۱۰۲۳۲۷	۲۵۷۹۲
سلماس	۳۱۷	۱۵۰۴	۵۹۱۸۴	۴۱۹۲۵	۱۷۲۵۹
شاهیندژ	۲۳۲	۱۲۵۱	۵۳۳۹۴	۳۲۳۲۸	۱۰۷۳۵
ماکو	۳۳۲	۲۰۹۳	۱۱۵۷۲	۸۹۵۳۵	۲۲۷۸
مهاباد	۸۵۲	۲۲۴۲	۱۴۰۲۷۲	۱۰۲۰۳۲	۲۸۲۲۷
میاندوآب	۷۵۱	۲۷۴۲	۱۲۸۸۸۸	۱۲۳۲۲۱	۲۱۵۳۵
نقده	۳۴۱	۲۵۹۱	۱۳۳۸۷۲	۱۲۹۸۷۵	۲۵۹۹۹

شهرستان	فروش کالاهای اساسی خانگی بخانواده ها	پرداخت وام	
		مقدار	مبلغ
کل استان	۱۹۷۷۷	۲۵۷	۱۸۹۷۷
ارومیه	۲۳۵۷	۱۷۹	۹۸۲۳۱
بوکان	۱۳۰	۷	۳۵۲
پیرانشهر	۲۰۵	۱	۵۰
تکاب	۱۳۲۲	۹	۱۸۲۷
خوی	۳۷۵	۱۷	۲۹۸۰
سردشت	۲۸۴۴	۰	۰
سلماس	۳۹۲	۱۵	۵۳۳۱
شاهیندژ	۱۰۲۹	۲	۱۰۳
ماکو	۱۸۳۸	۲	۱۰۳
مهاباد	۲۲۳۲	۱۳	۲۵۹۰
میاندوآب	۱۸۵۸	۰	۰
نقده	۸۲۹	۲۰	۲۰۵۰

ماخذ: کمیته امداد امام خمینی

تعداد ایستگاههای استاندارد تصفیه پخش طرح شهرداری و معزای کمکهای بوداخی در شهرستانهای استان ۱۳۷۶

شهرستان	تعداد ایستگاههای پخش	تعداد پمپها	برواختیار	
			جمع	نقدی
کل استان	۱۹۷۵	۹۵۹۲	۵۹.۹۳۰	۵۵۶۳۳۷
ارومیه	۵۳۲	۳۶۵۵	۱۵۱۷۳۲	۱۵۱۷۳۲
پوکان	۱۱۵	۲۸۸	۲۲۹۶۵	۲۲۹۶۵
پیرانشهر	۱۱	۳۱۹	۲۹.۵۰	۲۵۸۹۱
تکاب	۸۹	۲۵۹	۲۹.۲۲	۲۹.۲۲
خوی	۱۷۶	۵۲۸	۵.۱۵۶	۵.۱۵۶
سریشک	۱۵۰	۵۱	۲۱۷۳۵	۲۱۷۳۰
سلماس	۹۷	۳۲۲	۲۲۲۹۲	۲۲۲۹۲
شاهیندژ	۳۷	۲۵۰	۲۶۸۰۲	۲۶۸۰۲
ماکو	۲۳۱	۱۰۸۹	۵۵۶۵۹	۵۵۶۵۹
میانه	۴۲	۲۸۹	۲۷۲۵۸	۲۷۲۵۲
میاندوآب	۱۱۵	۸۹۸	۷۲.۵۲	۷۲.۵۲
نقده	۳۹	۲۷۶	۲۸۱۳۲	۲۷۲۳۷

مابعد: کمپته اعداد اعلام شهرینی

مسکن واگذار شده توسط شهرداری مسکن استان ۱۳۷۶

شهرستان	طرحهای عمرانی		طرحهای بازسازی و نوسازی	
	تعداد متقارسی مسکن (خانوار)	مسکن (بستگاه)	تعداد متقارسی مسکن (خانوار)	مسکن (بستگاه)
کل استان	۲۰۰۴	۸۰	۲۹۸	۰
ارومیه	۱۲۰۰	۰	۱۸۲	۰
پوکان	۳	۰	۱۵	۰
پیرانشهر	۰	۰	۰	۰
تکاب	۲۵	۰	۰	۰
خوی	۳۳۹	۰	۰	۰
سریشک	۰	۰	۰	۰
سلماس	۱۵۰	۰	۰	۰
شاهیندژ	۰	۰	۰	۰
ماکو	۲	۰	۱۰۰	۰
میانه	۰	۰	۰	۰
میاندوآب	۰	۰	۰	۰
نقده	۵۲	۳۲	۰	۰

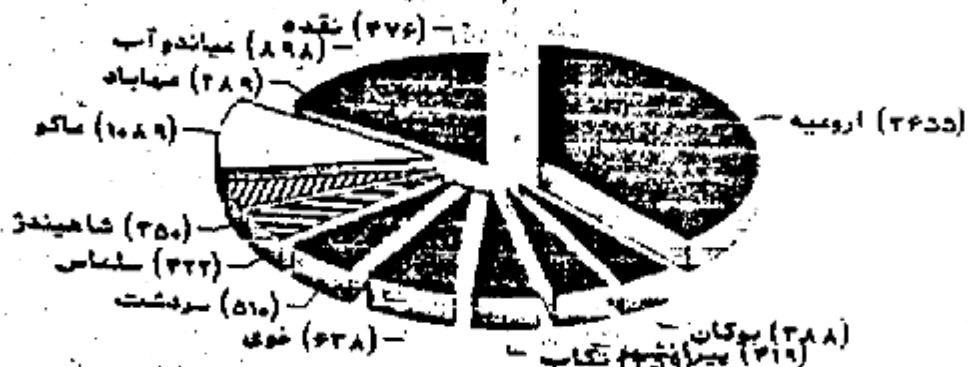
مابعد: پیمانهای مسکن استان



شهرستان	تعداد وام گیرندگان (نفر)			وام پرداخت شده (هزار ریالی)		
	از اعتبارات	بانک	جمع	از اعتبارات	بانک	جمع
کل استان	۲۶۰	۲۶۰	۲۶۰	۲۶۰۰۰۰	۲۶۰۰۰۰	۲۶۰۰۰۰
ارومیه	۱۷۰	۱۷۰	۱۷۰	۱۷۰۰۰۰	۱۷۰۰۰۰	۱۷۰۰۰۰
توکان	۰	۰	۰	۰	۰	۰
پیرانشهر	۴۰	۴۰	۴۰	۴۰۰۰۰	۴۰۰۰۰	۴۰۰۰۰
نگاب	۴۰	۴۰	۴۰	۴۰۰۰۰	۴۰۰۰۰	۴۰۰۰۰
خوی	۴۰	۴۰	۴۰	۴۰۰۰۰	۴۰۰۰۰	۴۰۰۰۰
سردشت	۰	۰	۰	۰	۰	۰
سلماس	۲۰	۲۰	۲۰	۲۰۰۰۰	۲۰۰۰۰	۲۰۰۰۰
شاهیندژ	۷۰	۷۰	۷۰	۷۰۰۰۰	۷۰۰۰۰	۷۰۰۰۰
ماکو	۶۰	۶۰	۶۰	۶۰۰۰۰	۶۰۰۰۰	۶۰۰۰۰
میاندوآب	۰	۰	۰	۰	۰	۰
میاندوآب	۰	۰	۰	۰	۰	۰
نقده	۰	۰	۰	۰	۰	۰

مخاطب: بنیاد مسکن استان

تعداد اسامی معندان تحت پوشش طرح شهید رجایی (ره)  
سال ۱۳۷۱



منبع: کمیته امداد امام خمینی

زمین های واگزار شده توسط سازمان زمین شهری در شهرستانهای های استان ۱۳۷۱

شهرستان	عمسگوشی		تاسیسات دولتی و عام المنفعه		کارگاههای تولیدی
	تعداد	مساحت (مترمربع)	تعداد	مساحت (مترمربع)	
	پلاک		پلاک	پلاک	(مترمربع)
کل استان	۱۵۵۰۸	۵۲۹۲۵۷۲	۵۶	۲۵۱۸۲۵	۱۰۱۰۰
شهرستان ارومیه	۷۹۲۱	۲۵۱۲۹۵	۲۲	۲۲۶۰۱۷	۱۲۲۴
شهرستان بوکان	۱۲۲	۲۵۹۸۱	۳	۱۶۷۷۲	۱۲۲۴
شهرستان پیرانشهر	۲	۱۲۷	۲	۱۲۲۷	.
شهرستان تگاب	۲	۱۲۷	۲	۲۲۲۷	.
شهرستان خوی	۱۲۲۷	۲۲۲۲۶۶	۹	۲۱۲۸۹	.
شهرستان قره قیالودین	۱۲۲۷	۲۲۲۲۶۶	۷	۱۲۱۹۸	.
شهرستان سردشت	۲۲۸	۱۶۲۸۲	.	۷۱۹۱	.
شهرستان سلماس	۱۶۸	۲۸۵۲۷	۲	۲۱۹۸۱	.
شهرستان سلماس	۱۶۸	۲۸۵۲۷	۲	۲۱۹۸۱	.
شهرستان شاهیندژ	۱۰۲	۲۲۱۷۲	۲	۲۵۷۹	.
شهرستان شاهیندژ	۱۰۲	۲۲۱۷۲	۲	۲۵۷۹	.
شهرستان ماکو	۱۷۶	۲۲۲۲۸	۵	۲۵۷۹	.
شهرستان ماکو	۱۵۱	۲۲۶۵۸	۵	۲۵۷۹	.
شهرستان پلنگتک	۲۵	۸۰۹۱	۱	.	.
شهرستان سیه چشمه	.	.	.	.	.
شهرستان شوط	.	.	.	.	.
شهرستان میاندوآب	۵۲۵	۱۹۰۵۱۱	۶	۱۵۸۲۲	۱۸۵۲
شهرستان میاندوآب	۵۲۵	۱۹۰۵۱۱	۶	۱۵۸۲۲	۱۸۵۲
شهرستان میاندوآب	۲۲۲۲	۱۹۹۹۱۸۵	۱	۱۸۲۲۵	.
شهرستان میاندوآب	۲۲۲۲	۱۹۹۹۱۸۵	۱	۱۸۲۲۵	.
شهرستان نقده	۲۲	۱۱۲۴۹	۲	۲۰۹۰۱	۲۰۰۰
شهرستان نقده	۲۵	۶۱۲۲	۲	۲۰۹۰۱	۲۰۰۰
شهرستان اشنویه	۱۷	۵۱۶	.	.	.
شهرستان محمدیار	.	.	.	.	.

منابع: سازمان زمین شهری

زمین های تملک شده توسط سازمان زمین شهری در شهرهای استان ۱۳۷۱

نام شهر	در اجرای عاده و قانون (موات)		در اجرای عاده و قانون دولتی	
	تعداد (قطعه)	مساحت (مترمربع)	تعداد (قطعه)	مساحت (مترمربع)
جمع	۸	۳۸۱۵۹۰	۳۳۱۱۷۳۲	
ارومیه	۲	۱۱۰۰	۲۰۳۳۵۷۱	
اشنویه	۰	۰	۰	
بوکان	۱	۳۳۵۱	۰	
پلدشت	۰	۰	۰	
پیرانشهر	۰	۰	۰	
تازه شهر	۰	۰	۰	
نگاب	۰	۰	۰	
خوی	۱	۰	۵۱۸۳۲	
سردشت	۱	۵۵۵	۰	
سلماس	۰	۰	۰	
سیه چشمه	۰	۰	۰	
شاهیندژ	۰	۰	۰	
شوط	۰	۰	۰	
تیملق	۰	۰	۰	
قره ضیاالدین	۰	۰	۰	
عاکو	۰	۰	۰	
محمدیار	۰	۰	۰	
عیباد	۱	۷۵۵۱	۰	
عیاندوآب	۵	۳۳۹۰۲۲	۷۲۸۵۳۲	
نقده	۰	۰	۰	

منبع: سازمان زمین شهری

فراچرای تبصره مکانی برنامه شماره اول			نام شهر
نویسه اقتصادی اجتماعی فرهنگی			
مبلغ پرداختی (ریال)	مساحت (هکتار)	تعداد (نقطه)	
۲۹۲۶۸۷۲۹۲	۶۰۹۹۲	۱۱	جمع
۱۸۷۷۹۳۳۲۰	۲۲۸۷۶	۱۲	ارومیه
.	.	.	اشنویه
.	.	.	پهناک
.	.	.	پلدختر
.	.	.	پیرانشهر
.	.	.	تازه شهر
.	.	.	تکاب
.	.	.	غوی
.	.	.	سرگل
۱۵۷۷۷۱۶۲	۸۰۲۰	۶	سالماس
.	.	.	سپه وشمه
.	.	.	شاهیندر
.	.	.	شوط
.	.	.	تبریز
۱۵۲۰۲۲۰	۷۶۹۱	۷	گرمشمال غربی
.	.	.	حاکو
.	.	.	محمدپار
.	.	.	مهاباد
.	.	.	میاندوآب
۷۲۲۰۱۵۰	۲۰۹۱	۷	نقده

ماعد: سازمان زمین شهری

دنباله زمین های تملک شده توسط سازمان زمین شهری ...

حواشی			نام شهر
مبلغ پرداختی (ریال)	مساحت (مترمربع)	تعداد (قطعه)	
۱۳۶۱۳۲	۱۳۷۷۲۲	۷۴	جمع
.	۱۳۳۸۸۲	۴۸	ایرومه
.	.	.	آشنویه
.	.	.	پرگان
.	.	.	پالنگان
.	.	.	پیرانشهر
.	.	.	تازه شهر
.	.	.	تکاب
.	.	.	غوی
.	.	.	سردشت
۳۴۷۲	۳۳۲۹	۸	سلماس
.	.	.	سیه چشمه
.	.	.	شاهیندرز
.	.	.	شوط
.	.	.	فیروزق
.	.	.	قره ضیاالدین
.	.	.	ماکو
.	.	.	معدیار
.	.	.	مهاباد
.	.	.	میاندوآب
.	.	.	نقده

دنباله زبیر های تعلق گده توسط سازمان زبیر شمردی ...

مراجری ماده ۱۱۱۱۱۱ (پایه)			نام شهر
مبلغ پرداختی (ریال)	مساحت (هکتار مربع)	تعداد (قطعه)	
۲۵۲۲۲۲۱۱۹۱	۷۱۲۲۲۲	۷۶	عجم
۱۲۷۷.۵۲۵۹	۱۱۱۷	۲	آرینه
۲۷۵۳۲۲.	۲۷۵۰۰	۲	آکنجه
۵۲.۲۲۲۲۰	۵۲.۲۲	۲	بوکان
.	.	.	پادشاه
۹.۲۲۲۲۰	۲۲۲.۲	۲	پیران شهر
.	.	.	تازه شهر
.	.	.	کتاب
۷.۲۲۲۲۵۵	۲.۲۲۲	۲	خوی
۲۲۲۲.۷۲۲	۷۲۲۲۲	۲۲	سرسخت
۲۲۲۲۱۱۹	۱۲۲۲	۲	سلماس
.	.	.	سوه چشمه
.	.	.	شاهیندرز
.	.	.	شوط
.	.	.	قهریق
.	.	.	کوه صبا الدین
.	.	.	ماکو
.	.	.	محمدری
.	.	.	مهاباد
.	.	.	میانکوه
۲۲۲۲۲۲۱۱	۲۲۲۲۲	۲۲	نقده
۱۲۲۲۲۲۲۲	۲۲.۲۲	۲	

دنباله زمین های تصدک شده توسط سازمان زمین شهری - ۱

فراچرای ماده ۹ قانون لایحه شورای انقلاب جمهوری اسلامی ایران			نام شهر
مبلغ پرداختی (ریال)	مساحت (هکتار)	تعداد (قطعه)	
۹۸۴۶۹۰۰۰۰	۲۴۵۰۰۰۰	۲	جمع
۹۸۴۶۹۰۰۰۰	۲۴۵۰۰۰۰	۲	ارومیه
.	.	.	اشنویه
.	.	.	پوکان
.	.	.	پلدخست
.	.	.	پیرانشهر
.	.	.	تازه شهر
.	.	.	تکاب
.	.	.	خوی
.	.	.	سردهشت
.	.	.	سلماس
.	.	.	سیه چشمه
.	.	.	شاهیندرز
.	.	.	شوط
.	.	.	قویونق
.	.	.	قره‌قلیالین
.	.	.	ماکو
.	.	.	محمدیار
.	.	.	مهاباد
.	.	.	میاندوآب
.	.	.	نقده

تنگانه زمینی های تملک شده توسط سازمان زمین شهری ...

تملیک اراضی موارد شهری سازمان			نام شهر
اراضی شهری سابق			
مبلغ پرداختی (ریال)	مساحت (مترمربع)	تعداد (قطعه)	
۱۵۲۲۰۲۰۲۲	۲۹۰۹۲	۲۲	جمع
۲۴۸۵۰۵۶	۲۰۹۱	۱۹	ایرویه
.	.	.	اشنویه
.	.	.	پیرکان
.	.	.	رامشلی
.	.	.	پیرانشهر
.	.	.	تازه شهر
.	.	.	تکاب
.	.	.	شوش
۱۷۸۷۱۲۹۸۸	۱۲۹۲۲	۲	سرسخت
.	.	.	سالماس
.	۱۵۹۲۲	۱	سپه چشمه
.	.	.	شاهیندوز
.	.	.	شوط
.	.	.	تپه‌سرخ
.	.	.	گرمسیرالدین
.	.	.	ماکو
.	.	.	محمدری
.	.	.	میاندوآب
.	۶۱۲۵	۲	میلاندرآب
.	.	.	نقده

مبلغ: سازمان زمین شهری



مجموعه‌های عمرانی جهانسازدگی استان ۱۳۷۶

شهرستان	متره ابتدایی (هزاره)	متره راهنمایی (هزاره)	خانه بهداشتی (هزاره)	بمساز روستا (هزاره)	موتور ساختی (هزاره)
کل استان	۵۶	۹	۳۷	۳	۴
ارومیه	۳	۳	۳	۳	۰
پودک	۵	۳	۳	۰	۰
پیرانشهر	۳	۰	۳	۰	۰
تکاب	۳	۰	۳	۰	۰
خوی	۱۲	۰	۳	۳	۰
سرسخت	۵	۰	۳	۱	۰
سمنان	۳	۱	۰	۳	۱
شاهیندژ	۳	۰	۳	۱	۱
ماکو	۷	۱	۳	۳	۰
میانه	۵	۳	۳	۱	۱
میاندوآب	۳	۰	۰	۰	۰
نقده	۳	۱	۳	۳	۱

منبع: جهانسازدگی استان

(میزانهای)

مجموعه‌های ساختمانی روستایی جهانسازدگی استان ۱۳۷۶

شهرستان	تفکیلات جای فرش سختاب (متره)	جنب اعتبار از محل تسهیلات بانکی	جنب اعتبار از محل تسهیلات تجاری	جنب اعتبار از محل تسهیلات کشاورزی	اعتبارات متمرکز
کل استان	۰	۳۸۹۰۰	۰	۰	۰
ارومیه	۰	۳۰۰۰	۰	۰	۰
پودک	۰	۳۷۱۰۰	۰	۰	۰
پیرانشهر	۰	۳۰۰	۰	۰	۰
تکاب	۰	۳۵۰۰۰	۰	۰	۰
خوی	۰	۳۱۹۰۰	۰	۰	۰
سرسخت	۰	۰	۰	۰	۰
سمنان	۰	۰	۰	۰	۰
شاهیندژ	۰	۳۰۰۰	۰	۰	۰
ماکو	۰	۳۳۰۰	۰	۰	۰
میانه	۰	۱۵۸۰۰	۰	۰	۰
میاندوآب	۰	۳۰۰۰	۰	۰	۰
نقده	۰	۳۰۰۰	۰	۰	۰

منبع: جهانسازدگی استان

لمعتهای آبرسانی و برآوردنی بهداشتی استان ۱۳۷۱

شهرستان	آبرسانی روستایی	بنوعی روستایی	بنوعی شهر
کل استان	۸۱	۵۹	۴
ارومیه	۲۱	۱۹	۱
پوگان	۲	۲	۰
پیرانشهر	۲	۲	۰
تکاب	۲	۲	۰
خوی	۱۸	۸	۰
سرسخت	۲	۵	۱
سلماس	۵	۲	۰
شاهیندژ	۲	۲	۰
ماکو	۱۲	۶	۲
میاند	۲	۵	۱
میاندوآب	۲	۲	۲
نقده	۲	۲	۰

منبع: بهداشتی استان

لمعتهای آبرسانی و برآوردنی بهداشتی استان ۱۳۷۱

شهرستان	توسعه چاهگاه دام (متر)	صوبل کندوی مصرف (متر)	تولیدکننده زنبور عسل (متر)	ظایر مصرف (متر)	حداکثر پرورش (متر)
کل استان	۷۷	۱۲۴۴	۶۵۸۹	۱۸۸۲۲	۱۵۹۲
ارومیه	۶	۱۱	۵۰۲	۹۲۴۴	۴
پوگان	۰	۲۰	۲۵۰	۱۵۰۰	۲۰
پیرانشهر	۳	۰	۰	۲۰۲	۸
تکاب	۱۸	۰	۰	۹۸	۲۲
خوی	۰	۰	۵۰۲	۲۴۲۸	۱۹۷
سرسخت	۰	۵۰	۰	۲۵	۰
سلماس	۲۱	۲۷۲	۳۷۵	۱۵۰۸	۱۵۹
شاهیندژ	۰	۱۲۰	۰	۸۱	۹۲
ماکو	۰	۰	۰	۲۲۸	۲۰
میاند	۱۱	۲۵۰	۳۳۰	۲۵۲	۲۷۲
میاندوآب	۲	۶۰	۰	۲۷۲	۲۵
نقده	۱۱	۵۰	۵	۹۸۹	۲۸۰

تجزیه تفصیلاتی از دامپروری به اساس زندگی

تولیدشیر و میزان فروش (کیلوگرم)	تولید سبوس غلات (تن)	تولید کاملاً دامی (تن)	تولید خام مرغ خوراکی (تن)	تولید جوجه سنتی (تن)	شهرستان
۵۷۹۱۵	۹۸۵۸	۱۳۵۷	۵۲۲۵۷۷	۲۵۵۸۳۱۹	کل استان
۳۸۳۳۱	۳۳۷	۲۷	۵۲۲۵۷۷	.	ارومیه
.	۷۰۰	۲۵۰	.	.	بوکان
.	۲۵	.	.	.	پیرانشهر
.	۳۵۲	.	.	.	تکاب
.	۲۵۰۰	۱۰	.	.	خرم
.	.	.	.	.	سردشت
.	۳۲	.	.	.	سلماس
.	۵۵۱	۹۵	.	.	شاهیندژ
.	۹۵۰	۳۵	.	.	ماکو
.	۲۱۰۵	۲۱۵	.	۲۵۵۵۳۱۹	میاندوآب
.	۲۵۰۰	۲۷	.	.	نقده
۳۹۷۹۵	۹۹۵	۳۹۸	.	۲۰۰۰	

تجزیه تفصیلاتی از دامپروری به اساس زندگی

واحد: (پرگزه)

اصلاح نژاد و تشخیص مرغ پروری	بیمودخانه دام و پرورش	طرح تولید تولید اصل	الزایف تولیدشیر خام	شهرستان
.	۱۲	۹	۱۲	کل استان
.	۱	۱	۱	ارومیه
.	۱	۱	۱	بوکان
.	۱	۱	۱	پیرانشهر
.	۱	۱	۱	تکاب
.	۱	۱	۱	خرم
.	۱	۱	۱	سردشت
.	۱	۱	۱	سلماس
.	۱	۱	۱	شاهیندژ
.	۱	۱	۱	ماکو
.	۱	۱	۱	میاندوآب
.	۱	۱	۱	نقده

دنبال‌مقی‌شماره‌ها مورد به‌میان‌سازندگی

واحد : لیست

شهرستان	شماره پوشش گابریلی	تکمیل ایستگاه پوشش فونیه ملکه زینب معلی	گاهشرف‌نایمات بیمه‌ده‌انزایش تولیدات داهری	ایستگاه‌های پوشش اصلاح نژاد گوسفند
کل استان	۱	۲	۳	۴
ارومیه	۱	۱	۱	۱
پوکان	۱	۱	۱	۱
پیرانشهر	۱	۱	۱	۱
تکاب	۱	۱	۱	۱
خری	۱	۱	۱	۱
سرخه‌تپه	۱	۱	۱	۱
سلماس	۱	۱	۱	۱
شاهین‌دژ	۱	۱	۱	۱
ماکو	۱	۱	۱	۱
میاندوآب	۱	۱	۱	۱
نقده	۱	۱	۱	۱

حافه: به‌میان‌سازندگی استان

دنبال‌مقی‌شماره‌ها مورد به‌میان‌سازندگی استان ۱۳۷۱

واحد : (تشریح مورد ایست)

شهرستان	آموزش روستاییان	طوبیت و تجهیزات خانه‌تیمه	طوبیت و تجهیزات کتابخانه‌های روستایی	درخت کاری
کل استان	۲۲۹۲۲	۳	۱۳	۱۷۷۱۰
ارومیه	۵۱۲۲	۱	۳	۹۸۱۰
پوکان	۲۲۲۲	۱	۱	۵۰۰۰
پیرانشهر	۱۲۲۲	۱	۱	۵۰۰۰
تکاب	۲۶۰۲	۱	۱	۲۰۰۰۰
خری	۲۲۷۲	۱	۱	۸۰۰۰
سرخه‌تپه	۶۵۵	۱	۱	۱۰۰۰
سلماس	۱۹۱۶	۱	۱	۲۰۰۰
شاهین‌دژ	۲۲۱	۱	۱	۵۰۰۰
ماکو	۸۷۸۵	۱	۱	۷۵۰۰
میاندوآب	۲۲۸۲	۱	۱	۸۰۰۰
نقده	۱۲۲۱	۱	۲	۱۲۰۰۰
	۸۹۹۸	۲	۲	۲۰۰۰۰

واحد: پروژه

شهرستان	اهدات و تکمیل راه روستایی	اهدات راه روستایی	اهدات پل	نگهداری راه روستایی
کل استان	۲۷	۲۵	۵۰	۲۲
ارومیه	۳	۹	۱۱	۲
بوکان	۱	۱	۲	۲
پیرانشهر	۲	۰	۵	۲
تکاب	۲	۱	۲	۲
خوی	۲	۲	۲	۲
سردشت	۲	۰	۱۰	۲
سلماس	۲	۲	۲	۲
شاهیندژ	۲	۲	۱	۲
ماکو	۲	۲	۲	۲
میماهد	۱	۲	۲	۲
میاندوآب	۲	۰	۱	۲
نقده	۲	۲	۲	۲

منبع: جهادسازندگی استان

واحد: نفر عمده

شهرستان	صدور موافقت اصولی	صدور پروانه تکمیل	صدور پروانه بهره برداری	میزان اشتغال افراد	صدور کارت شناسایی
کل استان	۲۷	۲۵	۲۷	۵۲۸	۲۲
ارومیه	...	...	...	...	...
بوکان	...	...	...	...	...
پیرانشهر	...	...	...	...	...
تکاب	...	...	...	...	...
خوی	...	...	...	...	...
سردشت	...	...	...	...	...
سلماس	...	...	...	...	...
شاهیندژ	...	...	...	...	...
ماکو	...	...	...	...	...
میماهد	...	...	...	...	...
میاندوآب	...	...	...	...	...
نقده	...	...	...	...	...

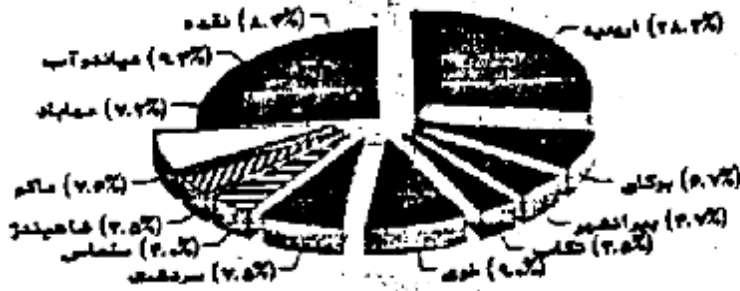
منبع: جهادسازندگی استان

واحد : لیتره

شهرستان	کلیل و پیش سویاب	پزشکی مواقع لیتره	پزشکوری مواقع لیتره
کل استان	۲۲	۸	۹
ارومیه	۷	۱	۱
پوگان	۱	۱	۱
پوران شهر	۱	۱	۱
تکاب	۱	۱	۱
خوی	۱	۱	۱
سرسخت	۱	۱	۱
سلماس	۱	۱	۱
فامیندز	۱	۱	۱
ماکو	۱	۱	۱
میانه	۱	۱	۱
میاندوآب	۱	۱	۱
نقده	۱	۱	۱

منابع: جمل سازندگی استان

درصد برداختیهای کمیته امداد امام خمینی (ره)  
سال ۱۳۷۱



منابع: کمیته امداد امام خمینی