

جمهوری اسلامی ایران  
سازمان برنامه و بودجه استان کهگیلویه و بویراحمد  
معاونت آمار و اطلاعات

۲

# آمارنامه استان کهگیلویه و بویراحمد

۱۳۷۲

تعداد صفحات

تعداد جلد

تعداد کپی

تعداد نسخه

تعداد کپی


• سازمان برنامه و بودجه استان کهگیلویه و بویراحمد، معاونت آمار و اطلاعات  
• آمارنامه استان کهگیلویه و بویراحمد ۱۳۷۲  
• تاریخ انتشار: فروردین ۱۳۷۴  
• چاپ در چاپخانه مرکز آمار ایران



کتابخانه مرکز آمار ایران  
شماره: ۹۴۴۸۹

۱۳۴۸۹

۱۰۷۴/۱۸



3 2 3 2 2

.....	پیشگفتار	.....
.....	مقدمه	.....
یک	نقشه جغرافیائی	.....
چهار	فصل اول: تقسیمات کشوری و آب و هوا	.....
۱	فصل دوم: جمعیت، خانوار، ولادت و فوت	.....
۹	فصل سوم: آموزش - ورزش	.....
۲۰	فصل چهارم: بهداشت و درمان، بهزیستی و تامین اجتماعی	.....
۱۰۵	فصل پنجم: کشاورزی، دامپزشکی، جنگل و مرتع	.....
۱۳۵	فصل ششم: فرهنگ، مذهبی، اوقاف، کتبخانه	.....
۱۶۱	فصل هفتم: صنعت و معدن	.....
۱۶۶	فصل هشتم: شرکتهای تعاونی	.....
۱۷۳	فصل نهم: بانک، پول، بیمه و مالیات	.....
۱۷۸	فصل دهم: ساختمان، اعتبارات عمرانی و جاری	.....
۱۹۸	فصل یازدهم: قند و شکر و دخانیات	.....
۲۳۱	فصل دوازدهم: راه و ارتباطات	.....
۲۳۴	فصل سیزدهم: سوخت و انرژی	.....
۲۴۶	فصل چهاردهم: امور قضائی و انتظامات	.....
۲۵۳	.....	.....

\*\*\*\*\*

در سال ۱۳۷۲ تعداد ۵ بیمارستان و زایشگاه با ۴۱۲ تخت ثابت در استان وجود داشت که همگی متعلق به بخش دولتی میباشد. لازم به توضیح است که شهرستان بویراحد دارای دو بیمارستان نبوده بلکه مرکز توانبخشی بنیاد جانبازان دارای ۱۳ تخت ثابت به آمار آن اضافه شده است.

طی سال ۱۳۷۲، ۱۶۴ نفر پزشک و ۱۲ نفر دندانپزشک در استان مشغول خدمت بوده اند که ۴۵ درصد پزشکان در شهرستان بویراحد، ۲۶٫۲ درصد در کمکیویه و ۲۸ درصد در کچساران فعالیت داشته اند. از تعداد ۱۲ نفر دندانپزشک ۵ درصد (۶ نفر) در شهرستان بویراحد، ۸۳ درصد (۱ نفر) در شهرستان کمکیویه و ۱۷٫۲ درصد (۵ نفر) در شهرستان کچساران مشغول بکار بوده اند.

کل مالیاتهای مستقیم دریالنی در سال ۱۳۷۲ مبلغ ۳۷۱۷۴۷۸ هزار ریال بوده که نسبت به سال قبل ۵۱٫۴ درصد افزایش نشان میدهد. بالاترین رقم مالیات دریالنی ۶۴٫۹ درصد مربوط به شهرستان بویراحد میباشد.

XXXXXXXXXXXXXXXXXXXXXXXXXXXX

HNA  
Kavort 1  
16959  
1272  
100

(علامت اختصاری)

- رقم مساوی صفر است.
- آمار وجود ندارد (آمارگیری نشده است) یعنی جامعه آماری وجود دارد ولی آمار برداری نشده.
- رقم در دسترس نیست (از قبیل عدم انتشار) یعنی جامعه آماری وجود دارد آمار برداری نیز شده است ولی رقم یا ارقام استخراج نشده و یا شده ولی منتشر نشده است.
- مطابق داده‌های عملاً وجود ندارد.
- رقم قابل جمع و محاسبه نمیباشد، جمع و محاسبه بی‌معنی است.
- رقم کمتر از صفر واحد است.
- رقم ناچیز و قابل صرف نظر کردن است (این علامت بیشتر در درصدها بکار می‌رود).
- رقم جنبه تضمینی دارد (محاسبه بر مبنای تضمین انجام شده است).
- رقم غیر قطعی است.
- رقم در جمع فرعی جمع کل نیامده است.

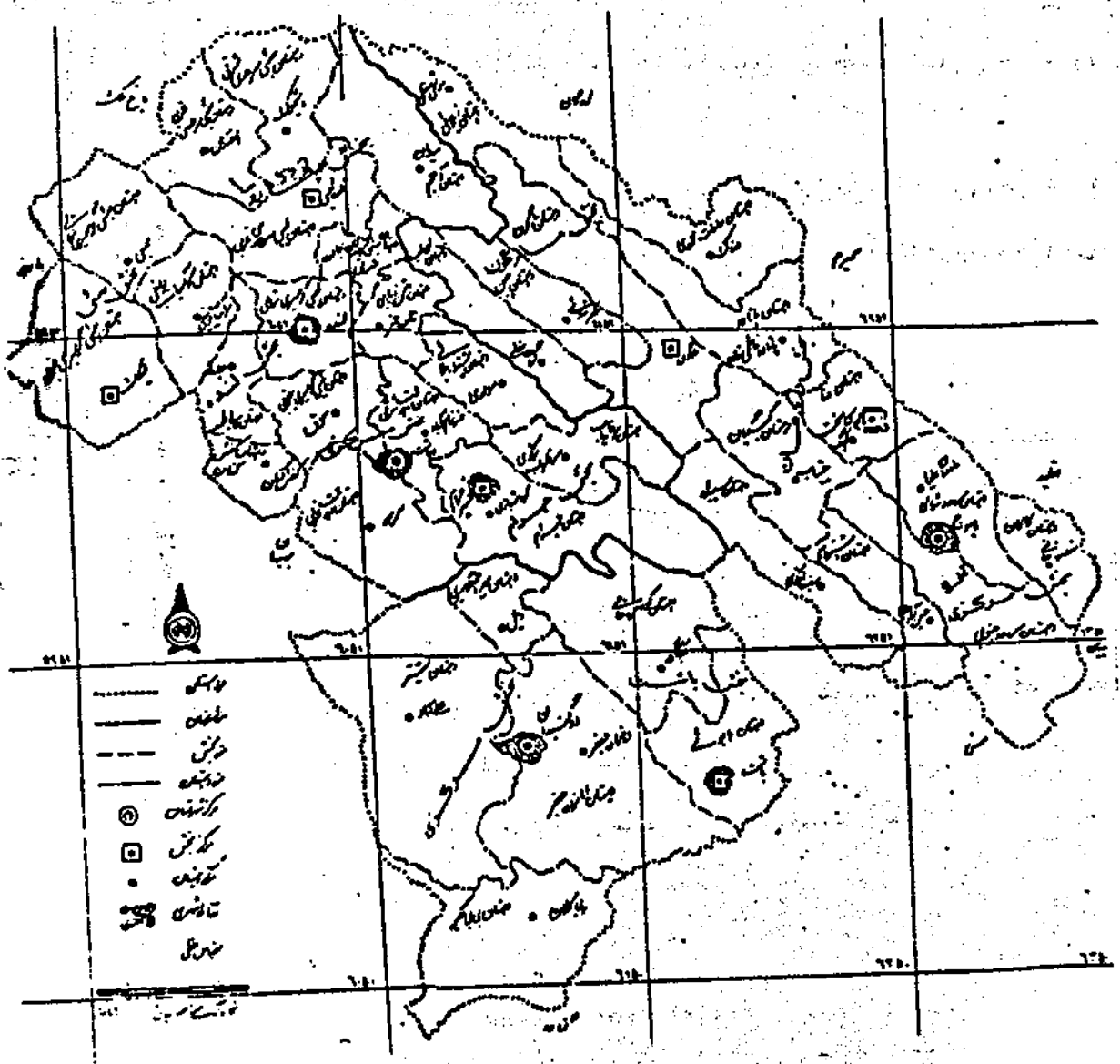
...  
x  
xx  
+  
//  
\*  
\*\*  
( )

\*\*\*\*\*

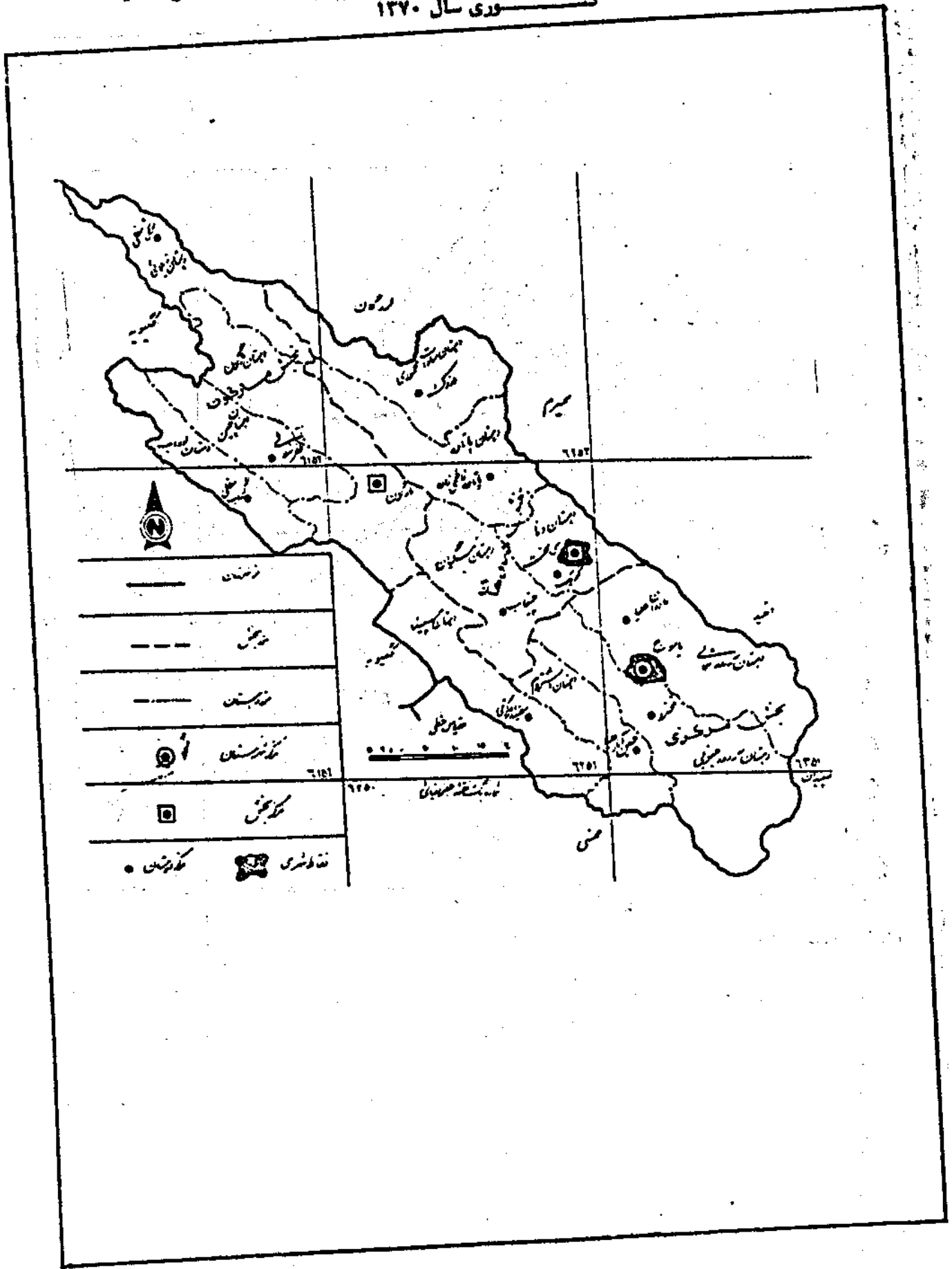
۷۲  
۱۵۱



نقشه استان کهگیلویه و بویراحمد به تفکیک شهرستان، بخش، دهستان و نقاط شهری بر اساس تقسیمات  
کشوری در سال ۱۳۷۰

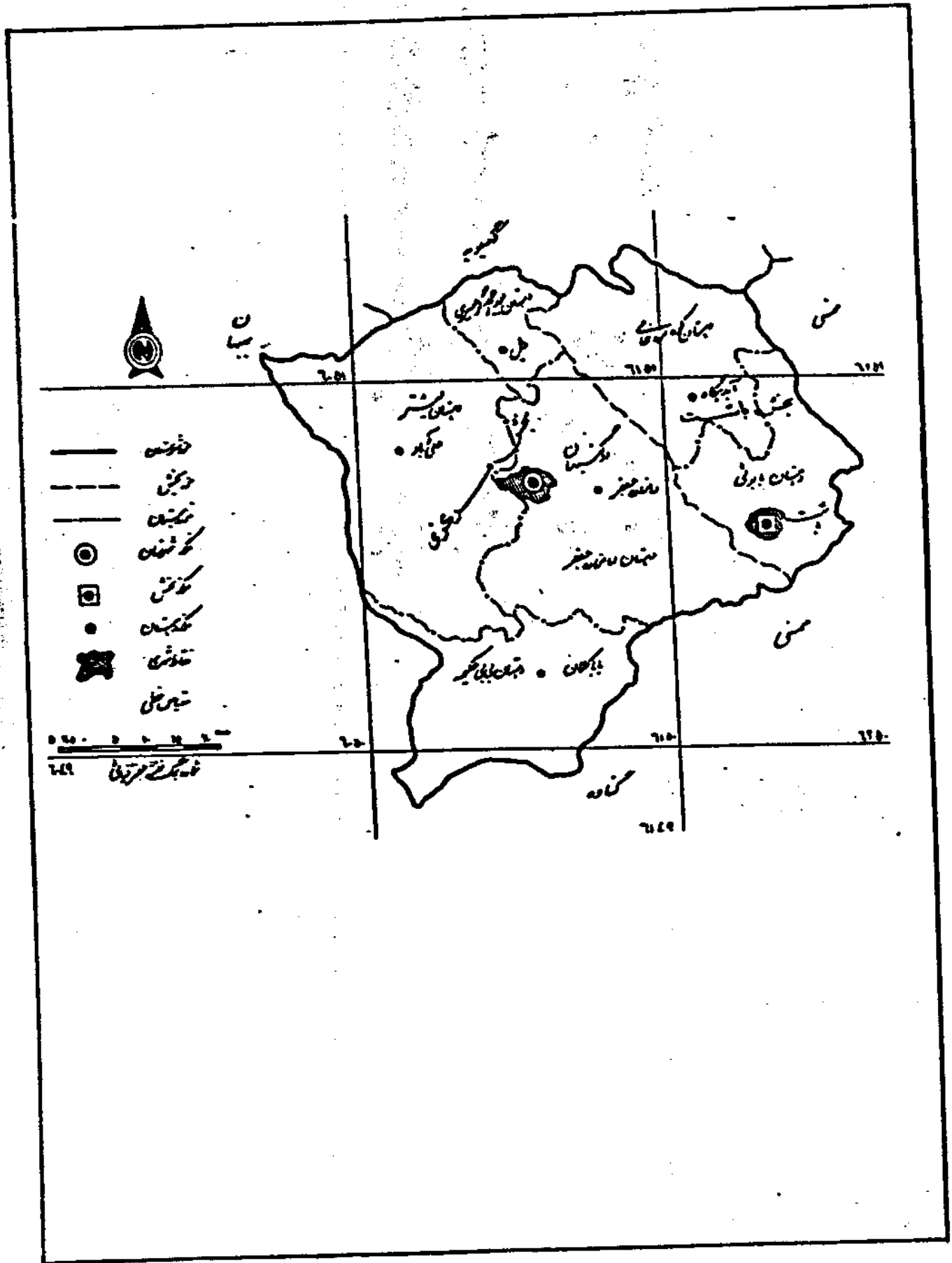


نقشه شهرستان بویراحمد بتفکیک بخش ، دهستان و نقاط شهری براساس تقسیمات کشوری سال ۱۳۷۰






نقشه شهرستان گچساران بتفکیک بخش ، دهستان و نقاط شهری براساس تقسیمات  
کشوری سال ۱۳۷۰



THE UNIVERSITY OF CHICAGO  
LIBRARY



UNIVERSITY OF CHICAGO  
LIBRARY

# فصل اول

## تقسیمات کشوری و آب و هوا

- ۱) رطوبت نسبی: مقدار هوای تر موجود در یک واحد حجم از هوای معمولی میباشد و یا نسبت رطوبت مطلق هوا به حداکثر رطوبت مطلق است که هوا ظرفیت قبول آنرا در درجه حرارت معینی دارد.
- ۲) حداکثر مطلق: عبارت از بالاترین درجه حرارت روزانه یا حداکثر درجه در ۲۴ ساعت، در یک ماه، یکسال، یا چند سال.
- ۳) حداقل مطلق: عبارت از پایینترین درجه حرارت روزانه یا حداقل درجه حرارت در ۲۴ ساعت، در یک ماه، یکسال و یا چند سال.
- ۴) نجات: واحد اندازه گیری سرعت باد است که برابر ۵۲ کیلومتر در ساعت میباشد.
- ۵) شهر: نواحی که دارای شهرداری دولتی میباشد.
- ۶) بخش: شامل یک یا چند دهستان میباشد.
- ۷) دهستان: مجموعه ای از آبادیهای همجوار که دارای محدوده جغرافیائی مشخص باشند.
- ۸) آبادی: مجموعه یک یا چند مکان و اراضی هم پیوسته (اعم از کشاورزی و غیر کشاورزی) که خارج از محدوده شهرها واقع شده و دارای محدوده شبته یا عرفی مستقل باشد.
- ۹) آبادی دارای سکنه: آبادیهای که در زمان مراجعه مامور سرشماری دارای سکنه بوده است.
- ۱۰) آبادی خالی از سکنه: آبادیهای که در زمان مراجعه مامور سرشماری خالی از سکنه بوده است.

XX







جدول شماره ۱ : تقسیمات جغرافیایی استان در سال ۱۳۷۲

شهرستان	شهر	بخش	دهستان	آبادی داراویکنه
کل استان ....	۸	۱۰	۳۷	۱۹۸۵
بویراحمد	۲	۳	۱۳	۷۵۴
کهگیلویه	۴	۵	۱۸	۱۰۱۴
کچساران	۲	۲	۶	۲۱۷

جدول شماره ۲ : تقسیمات جغرافیایی استان به تفکیک شهرستان و بخشهای -  
تابعه در سال ۱۳۷۲

بخشهای تابعه		شهرستان
نام بخش	تعداد	
دروهان	۳	بویراحمد .....
مرکزی		
مارکون		
بهمئی	۵	کهگیلویه .....
چرام		
لنده		
مرکزی		
چاروسا	۲	کچساران .....
باشت		
مرکزی		

مآخذ: سازمان برنامه و بودجه استان

جدول شماره ۲ - اوضاع جوی شهر یاسوج به حسب ماه در سال ۱۳۷۲

ماه	درجه حرارت پستانداری (درصد)		طوبت نسبی (درصد)		میزان بارندگی		تعداد روزهای		حد اکثر سرعت وزش باد
	حد اکثر	حد اقل	حد اکثر	حد اقل	بارندگی ببارندگی	بارندگی ببارندگی	تعداد	روزهای	
	مطلق	مطلق	مطلق	مطلق	میلی در یک متر	میلی در یک متر	تعداد	روز	سرعت متوسط
	مطلق	مطلق	مطلق	مطلق	متر	متر	روز	روز	متر بر ثانیه
فروردین	۲۵٫۴	۲-۲۵	۹۸	۱۲	۶۷	۵۹٫۴	۱۹٫۴	۱	۱۲
اردیبهشت	۲۹٫۰	۳٫۸	۱۰۰	۲۲	۷۲	۹۸٫۴	۲۵٫۴	۰	۱۱
خرداد	۲۳٫۴	۹٫۰	۹۱	۱۳	۳۹	۰	۰	۰	۹
تیسر	۲۵٫۴	۱۳٫۴	۸۰	۳	۲۳	۰	۰	۰	۱۰
مرداد	۲۶٫۴	۱۴٫۴	۶۳	۲	۲۰	۰	۰	۰	۱۲
شهریور	۲۲٫۸	۱۵٫۴	۵۹	۱۳	۲۶	۰	۰	۰	۹
مهر	۲۰٫۴	۵٫۸	۸۸	۹	۲۸	۲	۱	۰	۱۵
آبان	۲۳٫۴	-۱٫۴	۹۸	۱۹	۵۸	۲۳٫۴	۱۰٫۸	۱	۱۳
آذر	۱۹٫۴	-۲٫۴	۹۸	۱۷	۶۲	۱۱٫۸	۵٫۴	۱۰	۶
دی	۱۸٫۴	-۳٫۴	۱۰۰	۲۷	۶۲	۷۷٫۴	۲۳٫۴	۱۲	۸
بهمن	۱۴٫۴	-۶٫۴	۱۰۰	۱۷	۶۹	۵۶٫۸	۲۲٫۴	۲۳	۱۲
اسفند	۱۸٫۴	-۵٫۴	۱۰۰	۱۳	۶۳	۹۷٫۸	۲۵٫۴	۷	۱۶

ما تلا، اداره هواشناسی یاسوج

جدول شماره ۴ مشخصات حوزه‌های آبریز استان در سال آبی ۱۳۷۱-۷۲

نام رودخانه	نام ایستگاه	حوزه آبریز	سطح حوزه آبریز (کیلو متر مربع)	حد اکثر دبی لحظه‌ای (متر مکعب در ثانیه)	مجموع دبی سال - یانه (میلیون - متر مکعب)
بشار	شامختار	کارون	۱۱۸۷	۵۳۰	۱۲۷۵
کبگیان	بطاری	= =	۸۸۵	۵۵۱	۱۱۳۹
بشار	پاتاوه	= =	۲۸۰۰	۹۰۷	۳۳۵۹
ماربر	کستا	= =	۳۰۵۹	۲۸۱	۲۳۷۷
شیو	تنگبریم	زهره	۷۸۸	۹۱۵	۱۲۸۱
چم سیاه	سیدآباد - خیرآباد	زهره - خیرآباد	۷۹۴	۳۶۲	۶۰۹
شاهرام	ناز مکان	= =	۱۰۶۰	۳۳۳	۹۲۶
زهره	کچاران	زهره	۶۷۶۰	۲۶۲۲	۰۰۰

مالک: امور آب استان

جدول شماره ۵ ایستگاههای نیدرومتری استان کهگیلویه و بویراحمد

رودخانه	شعبه یا شاخه	محل ایستگاه	مشخصات ایستگاهها			
			تاریخ تاسیس	متر سطح دبی (متر مکعب در ثانیه)	حد اکثر دبی لحظه‌ای (متر مکعب در ثانیه)	مجموع دبی سال (میلیون متر مکعب)
بشار	بشار	شامختار	۱۳۲۹	۲۳۱۵	۱۲۲۵	۷۳۱
بشار	کبگیان	بطاری	۱۳۲۹	۱۸۲۸	۶۱۱	۵۶۸
بشار	بشار	پاتاوه	۱۳۲۹	۵۰۹	۱۶۱۶	۱۶۰۷
ماربر	ماربر	کستا	۱۳۲۹	۳۸۱۵	۵۵۱	۱۲۰۵
زهره	شیو	تنگبریم	۱۳۲۷	۲۱۶۹	۸۳۲	۶۸۲
زهره	خیرآباد - شاه بهرام	ناز مکان	۱۳۶۶	۱۲۱۶	۳۳۳	۳۸۲
زهره	خیرآباد - چم سیاه	سیدآباد	۱۳۶۱	۷۶۶	۳۱۶	۲۲۱
زهره	زهره	کچاران	۱۳۳۶	۵۹۹۵	۳۲۲۰	۱۷۵۹

مالک: امور آب استان

جدول شماره ۶ : ایستگاههای شیدرومتری استان کهگیلویه و بویر احمد

ارتفاع از سطح دریا (متر)	عرض		طول		ایستگاه
	درجه	دقیقه	درجه	دقیقه	
۱۷۲.	۳.	۲۱	۵۱	۳۱	شامختار.....
۱۵۶.	۳.	۵۳	۵۱	۲۰	بطاری.....
۱۵۶.	۳.	۵۷	۵۱	۱۶	پاتاوه.....
۱۵۵.	۳۱	۱۱	۵۱	۱۶	کستا.....
۶۶.	۳.	۳۸	۵۰	۲۶	نازمکان.....
۶۲.	۳.	۲۱	۵۰	۲۳	سیدآباد.....
۸۰۰	۳.	۱۷	۵۱	۱۲٫۵	تنگ بریم.....
۳۹.	۳.	۱۰	۵۰	۲۶	کچاران.....

مأخذ: اسر آب استان

# فصل دوم

جمعیت ، خانوار ، ولادت و فوت

جدول شماره ۷: جمعیت استان به تفکیک شهرستان در سالهای ۱۳۷۰ و ۱۳۷۲ و برآورد سالهای ۱۳۷۱ و ۱۳۷۲

شهرستان	۱۳۶۵	۱۳۷۰	برآورد ۱۳۷۱	برآورد ۱۳۷۲
کل استان	۲۱۱۸۲۸	۲۹۶۷۳۹	۵۱۶.۵۲	۵۲۶۲۳۵
بویر احمد	۱۲۵۳۷.	۱۹۲۹.۶	۲.۲۱۳۶	۲۱۶.۲.
کهنکلیویه	۱۶۲۲۹۱	۱۸۸۱۷.	۱۹۳۳۲۷	۱۹۸۶۶۷
کچساران	۱.۲۱۶۷	۱۱۵۶۴۳	۱۱۸۵۶۹	۱۲۱۵۲۸

ماخذ: سازمان برنامه و بودجه استان - معاونت آمار

جدول شماره ۸: جمعیت و درآمد شهرستانهای استان در سالهای ۱۳۷۰ و ۱۳۷۲ و برآورد جمعیت سالهای ۱۳۷۱ و ۱۳۷۲

شهر	جمعیت سال ۱۳۶۵	جمعیت سال ۱۳۷۰	درآمد رشد ۱۳۶۵-۷۰	برآورد ۱۳۷۱	برآورد ۱۳۷۲
جمع کل	۱۱۸۲۳۵	۱۶۱۱۱۱	۶٫۳۲۶	۱۷.۸۶۲	۱۸۲۲.۲
باج	۲۹۹۹۱	۲۸۸۸۳	۱۰٫۲۶۲	۵۳۹.۰۰	۵۹۲۳۳
دوکنبدان	۵۱۱.۷	۶۲.۷۸	۳٫۹۶۶	۶۲۵۲.	۶۷۱.۰۰
دهدشت	۱۹۵۹۶	۲۶۵۹۷	۶٫۲۹۹	۲۷۳۹۵	۳.۰۵۲
سرسخت	۲۹.۸	۵۳۶۲	۱٫۷۸۵	۵۲۵۸	۵۵۵۵
چرام	۵۷.۶	۷۸۲.	۶٫۵۶۱	۸۳۵۲	۸۹.۳
لنده	۲۸۸۳	۲۷۵.	۱۰٫۵۰	۵۲۲۹	۵۷۹۹
باشت	۲۲۵۲	۵۶.۱	۵٫۶۵۶	۵۹۶۸	۶۳۶.۰

ماخذ: سازمان برنامه و بودجه استان - معاونت آمار

جدول شماره ۹: درصد رشد جمعیت، مساحت، پراکندگی و تراکم نسبی جمعیت  
به تلیک شهرستان طی سالهای ۱۳۵۵-۷۲

تراکم نسبی	تراکم نسبی	پراکندگی جمعیت	مساحت (کیلومتر مربع)	درصد رشد			شهرستان
				۱۳۴۵-۷۰	۱۳۵۵-۶۵	۱۳۴۵-۵۵	
۱۳۷۲	۱۳۷۱	۱۳۷۱	۱۶۲۶۴	۳٫۲۲	۵٫۳۲	۴٫۰۵	کل استان
۲۸٫۶	۲۶٫۸	۲۹٫۲	۵۵٫۲	۲٫۹۰	۵٫۹۵	۲٫۲۷	بویرا احمد
۳۲٫۶	۳۱٫۷	۳۷٫۶	۶۰٫۷۹	۲٫۵۶	۴٫۷۵	۳٫۴۲	کهنکیویه
۲۵٫۸	۲۵٫۰	۲۳٫۰	۲۶۸۳	۲٫۳۰	۵٫۲۸	۴٫۹۰	کچاران

الحاد: سازمان برنامه و بودجه استان - معاونت آممار



جدول شماره ۱۰: جمعیت استان به تفکیک گروههای سنی در سالهای ۱۳۷۲ و ۱۳۷۱ و برآورد ۱۳۷۰ و ۱۳۷۱ و ۱۳۷۲

برآورد ۱۳۷۲	برآورد ۱۳۷۱	۱۳۷۰	۱۳۶۵	۱۳۵۵	گروههای سنی
۵۲۷۹۹۷	۵۱۶۷۸۰	۴۹۶۷۳۹	۴۱۱۸۲۸	۲۲۴۳۷۰	جمع کل
۹۷۵۵۷	۹۶۷۲۸	۹۵۹۰۵	۹۱۸۹۵	۴۷۶۸۸	۴ - . ساله
۱.۳۶۳۷	۹۷۸۷۸	۹۲۴۴۶	۶۹۲۸۸	۴۵۳۹۶	۹ - ۵ ساله
۷۷۴۸۰	۷۳۳۱۹	۶۹۳۸۲	۵۲۶۴۹	۲۸۶۱۸	۱۴ - ۱۰ ساله
۵۷۹۱۴	۵۵۴۶۷	۵۲۱۳۳	۴۲۸۰۸	۲۳۵۷۹	۱۹ - ۱۵ ساله
۴۴۶۷۷	۴۲۳۲۵	۴۰۰۹۷	۳۰۵۹۷	۱۷۸۰۴	۲۴ - ۲۰ ساله
۳۰۳۸۰	۳۰۱۹۱	۳۰۰۰۴	۲۹۰۸۴	۱۴۳۰۲	۲۹ - ۲۵ ساله
۳۰۳۱۸	۲۹۱۳۱	۲۷۹۷۱	۲۲۸۶۸	۱۲۵۳۳	۳۴ - ۳۰ ساله
۲۶۵۵۶	۲۴۳۲۹	۲۲۳۳۴	۱۴۳۶۱	۱۱۷۲۴	۳۹ - ۳۵ ساله
۱۴۷۹۴	۱۴۰۱۳	۱۳۲۷۵	۱۰۱۲۹	۱۲۵۰۵	۴۴ - ۴۰ ساله
۹۱۱۶	۹۳۱۷	۹۵۲۳	۱۰۶۲۱	۸۹۰۶	۴۹ - ۴۵ ساله
۱۰۴۳۳	۱۰۶۴۳	۱۰۸۵۷	۱۱۹۹۳	۷۳۰۵	۵۴ - ۵۰ ساله
۱۲۵۰۱	۱۲۰۲۳	۱۱۵۶۴	۹۵۱۸	۲۸۳۰	۵۹ - ۵۵ ساله
۱۱۹۴۰	۱۱۰۳۱	۱۰۱۹۱	۶۸۵۹	۴۵۴۰	۶۴ - ۶۰ ساله
۱۰۴۳۶	۱۰۱۳۶	۹۸۴۵	۸۵۰۹	۶۶۴۰	۶۵ ساله و بالا
۲۶۰	۲۸۹	۳۲۲	۵۴۹	.	نامشخص.....

ماخذ: سازمان برنامه و بودجه استان - معاونت آمار

جدول شماره 11: جمعیت خانوار استان به تفکیک منطقه شهری و روستایی در سالهای ۱۳۷۰، ۱۳۵۵، ۱۳۴۵ و ۱۳۷۰

جمعیت			خانوار	شرح
زن	مرد	جمع		
XXX	XXX	XXX	XXX	استان:
۷۷۲۶۲	۸۳۸۵۵	۱۶۱۲۱۹	۳۱۱۲۸	..... ۱۳۴۵
۱۱۸۳۵۱	۱۲۶.۱۹	۲۴۴۳۷.	۴۵.۸۵	..... ۱۳۵۵
۱۹۹۲۹۹	۲۱۲۵۲۹	۲۱۱۸۲۸	۷۱۲۷۳	..... ۱۳۶۵
۲۴.۲۳۷	۲۵۶۳.۲	۴۹۶۷۳۹	۷۹۸۳۵	..... ۱۳۷۰
XXX	XXX	XXX	XXX	نقاط شهری:
۷۳۹.	۷۹۶۹	۱۵۳۵۹	۲۸۵۳	..... ۱۳۴۵
۱۲.۲۷	۱۶۸۲.	۳.۸۶۷	۵۸۶۹	..... ۱۳۵۵
۵۲۴۶۲	۵۸۸۴۲	۱۱۱۳.۸	۱۹۸۷.	..... ۱۳۶۵
۷۳۲۶۲	۷۷۸۸۳	۱۵۱۱۲۵	۲۵۷۱.	..... ۱۳۷۰
XXX	XXX	XXX	XXX	نقاط روستایی:
۶۹۹۷۲	۷۵۸۸۶	۱۴۵۸۶.	۲۸۲۷۵	..... ۱۳۴۵
۱.۴۳.۲	۱.۹۱۹۹	۲۱۳۵.۳	۳۹۲۱۶	..... ۱۳۵۵
۱۳۳۹۶۶	۱۵.۸۲۲	۲۹۴۷۸۸	۵۱۲.۳	..... ۱۳۶۵
۱۵۷۲۲۲	۱۶۷۹۹۷	۳۲۵۲۱۹	۵۱۱.۲	..... ۱۳۷۰

مأخذ: سازمان برنامه و بودجه استان - معاونت آمار

جدول شماره ۱۲ : جمعیت خانوار استان بعد خانوار و نسبت جنسی بر حسب تقسیمات کشوری سال ۱۳۷۰

شماره	شهرستان	نقاط شهری	نقاط روستایی	غیر ساکن	جمعیت			نسبت جنسی	بعد خانوار
					جمع	مرد	زن		
۶۰۲	کل استان :	۷۹۸۳۵	۲۹۶۷۳۹	۲۵۶۳۰۲	۲۴۰۴۳۷	۱۰۷	۶۰۲		
۵۰۹	نقاط شهری	۲۵۷۱۰	۱۵۱۱۲۵	۷۷۸۸۳	۷۳۲۶۲	۱۰۶	۵۰۹		
۶۰۴	نقاط روستایی	۵۱۱۰۲	۳۲۵۴۱۹	۱۶۷۹۹۷	۱۵۷۴۲۲	۱۰۷	۶۰۴		
۶۰۷	غیر ساکن	۳۰۲۱	۲۰۱۷۵	۱۰۴۲۲	۹۷۵۳	۱۰۷	۶۰۷		
۶۰۲	شهرستان بوییر احمد :	۳۱۲۹۹	۱۹۲۹۰۶	۹۹۴۹۰	۹۳۴۱۶	۱۰۶	۶۰۲		
۵۰۸	نقاط شهری	۹۳۴۱	۵۴۳۲۰	۲۸۲۹۹	۲۶۰۲۱	۱۰۹	۵۰۸		
۶۰۳	نقاط روستایی	۱۹۹۳۲	۱۲۵۱۹۸	۶۴۲۸۷	۶۰۹۱۱	۱۰۶	۶۰۳		
۶۰۶	غیر ساکن	۲۰۲۵	۱۳۳۸۸	۶۹۰۲	۶۲۸۴	۱۰۶	۶۰۶		
۶۰۴	شهرستان کهگیلویه :	۲۹۴۲۸	۱۸۸۱۷۰	۹۷۴۲۰	۹۰۷۳۰	۱۰۷	۶۰۴		
۶۰۲	نقاط شهری	۵۵۳۲	۳۴۵۹۵	۱۷۷۱۷	۱۶۸۷۸	۱۰۵	۶۰۲		
۶۰۴	نقاط روستایی	۲۳۳۹۵	۱۵۰۱۲۶	۷۷۸۶۸	۷۲۳۵۸	۱۰۸	۶۰۴		
۶۰۶	غیر ساکن	۵۲۰	۳۲۴۹	۱۸۵۵	۱۵۹۴	۱۱۶	۶۰۶		
۶۰۰	شهرستان کچساران :	۱۹۰۸۸	۱۱۵۶۶۳	۵۹۳۷۲	۵۶۲۹۱	۱۰۵	۶۰۰		
۵۰۷	نقاط شهری	۱۰۸۳۶	۶۲۲۳۰	۳۱۸۶۷	۳۰۳۶۳	۱۰۵	۵۰۷		
۶۰۴	نقاط روستایی	۷۷۷۶	۵۰۰۹۵	۲۵۸۴۲	۲۴۲۵۳	۱۰۷	۶۰۴		
۷۰۰	غیر ساکن	۴۷۶	۳۳۳۸	۱۶۶۳	۱۶۷۵	۹۹	۷۰۰		

ماخذ : سازمان برنامه و بودجه استان - معاونت آمار

جدول شماره ۱۲: درآمد جمعیت استان بر حسب گروههای سنی و جنس در سال ۱۳۷۲

گروههای سنی	جمع			ساکن در شهر			ساکن در روستا		
	جمع	مرد	زن	جمع	مرد	زن	جمع	مرد	زن
جمع کل	۱۰۰	۱۰۰	۱۰۰	۱۰۰	۱۰۰	۱۰۰	۱۰۰	۱۰۰	۱۰۰
۴- ساله	۱۷٫۰۵	۱۷٫۶۵	۱۶٫۴۰	۱۵٫۷۰	۱۶٫۳۶	۱۴٫۹۹	۱۷٫۶۸	۱۸٫۳۶	۱۷٫۰۷
" ۵-۹	۱۸٫۰۳	۱۷٫۸۳	۱۸٫۲۵	۱۸٫۵۵	۱۷٫۰۳	۱۹٫۳۳	۱۷٫۹۸	۱۸٫۳۰	۱۷٫۷۴
" ۱۰-۱۴	۱۴٫۹۵	۱۴٫۸۰	۱۵٫۱۱	۱۵٫۵۷	۱۵٫۳۲	۱۵٫۸۳	۱۴٫۶۶	۱۴٫۵۵	۱۴٫۷۷
" ۱۵-۱۹	۱۰٫۴۹	۱۰٫۳۷	۱۰٫۵۱	۱۰٫۰۳	۱۰٫۱۳	۹٫۹۲	۱۰٫۰۷	۱۰٫۶۲	۱۰٫۷۸
" ۲۰-۲۴	۸٫۳۸	۷٫۶۵	۸٫۹۷	۷٫۹۸	۷٫۳۶	۸٫۷۶	۸٫۳۳	۷٫۸۳	۹٫۰۷
" ۲۵-۲۹	۵٫۷۱	۵٫۴۱	۶٫۰۳	۶٫۶۶	۶٫۳۲	۷٫۱۳	۵٫۳۷	۵٫۰۴	۵٫۵۱
" ۳۰-۳۴	۵٫۵۸	۵٫۳۳	۶٫۰۷	۶٫۵۷	۶٫۳۷	۶٫۶۸	۵٫۱۲	۴٫۵۰	۵٫۷۹
" ۳۵-۳۹	۵٫۳۶	۵٫۳۳	۵٫۷۶	۶٫۸۲	۷٫۰۰	۶٫۰۹	۴٫۵۳	۴٫۹۰	۴٫۱۳
" ۴۰-۴۴	۳٫۸۲	۳٫۸۱	۳٫۵۵	۴٫۵۲	۵٫۰۰	۴٫۰۲	۳٫۴۹	۳٫۱۰	۳٫۹۲
" ۴۵-۴۹	۱٫۸۷	۱٫۸۸	۲٫۰۸	۲٫۱۳	۲٫۰۰	۲٫۰۵	۱٫۹۰	۱٫۵۹	۲٫۲۳
" ۵۰-۵۴	۱٫۸۹	۲٫۱۵	۱٫۶۲	۱٫۳۵	۱٫۷۰	۰٫۹۷	۱٫۱۵	۰٫۳۶	۱٫۹۳
" ۵۵-۵۹	۲٫۰۵	۲٫۰۹	۲٫۰۱	۱٫۱۹	۱٫۱۵	۱٫۳۳	۲٫۴۶	۲٫۵۳	۲٫۳۹
" ۶۰-۶۴	۲٫۴۵	۲٫۵۸	۱٫۸۹	۱٫۰۰	۱٫۳۲	۱٫۴۹	۲٫۵۹	۲٫۹۳	۲٫۲۳
" ۶۵-۶۹	۱٫۰۲	۱٫۳۲	۰٫۵۵	۰٫۵۶	۰٫۶۱	۰٫۸۰	۱٫۴۶	۱٫۰۰	۱٫۰۱
۷۰ ساله و بیشتر	۱٫۰۹	۱٫۰۹	۱٫۳۸	۱٫۱۷	۱٫۱۵	۱٫۰۱	۱٫۶۲	۱٫۹۶	۱٫۳۳
نامشخص	۰٫۰۲	۰٫۰۲	۰٫۰۲	۰٫۰۰	۰٫۰۰	۰٫۰۰	۰٫۰۲	۰٫۰۲	۰٫۰۲

ما الفذ: مرکز آمار ایران - نتایج شمیلی آماری جاری جمعیت ۱۳۷۲

جدول شماره ۱۲ : میانگین و میانه سنی جمعیت استان بر حسب جنس و مناطق شهری و روستایی در سال ۱۳۷۲

شرح	جمع			مناطق شهری			مناطق روستایی		
	جمع	مرد	زن	جمع	مرد	زن	جمع	مرد	زن

میانگین سنی ۲۰-۲۲ ۱۹-۲۱ ۱۹-۲۰ ۱۹-۲۰ ۲۰-۲۲ ۲۰-۲۱ ۲۰-۲۱ ۲۰-۲۱ ۲۰-۲۱ ۲۰-۲۱  
 میانه سنی ۱۴-۱۸ ۱۴-۱۶ ۱۵-۱۷ ۱۴-۱۶ ۱۵-۱۷ ۱۴-۱۶ ۱۴-۱۶ ۱۴-۱۶ ۱۴-۱۶ ۱۴-۱۵

ماخذ: مرکز آمار ایران - نتایج تفصیلی آمارگیری جاری جمعیت ۱۳۷۲

جدول شماره ۱۵ : درصد جمعیت فعال استان بر حسب گروههای سنی در مناطق شهری و روستایی در سال ۱۳۷۲

گروههای سنی	مناطق شهری		مناطق روستایی	
	شاغل	بیکار	شاغل	بیکار

جمع کل ..... ۲۷٫۲ ۱٫۱۹ ۲۹٫۵۱ ۱٫۵۲

۱-۱۴ ساله ..... ۰٫۱۰ ۰٫۰۰ ۰٫۵۳ ۰٫۱۴

۱۵-۱۹ " ..... ۰٫۵۷ ۰٫۱۰ ۲٫۳۰ ۰٫۳۲

۲۰-۲۴ " ..... ۲٫۶۶ ۰٫۳۸ ۴٫۷۳ ۰٫۵۳

۲۵-۲۹ " ..... ۲٫۱۸ ۰٫۱۴ ۳٫۸۱ ۰٫۲۳

۳۰-۳۴ " ..... ۲٫۹۵ ۰٫۱۰ ۳٫۲۹ ۰٫۰۵

۳۵-۳۹ " ..... ۵٫۹۰ ۰٫۱۲ ۳٫۹۵ ۰٫۰۲

۴۰-۴۴ " ..... ۲٫۰۹ ۰٫۱۰ ۲٫۲۳ ۰٫۰۵

۴۵-۴۹ " ..... ۱٫۷۶ ۰٫۱۰ ۱٫۱۹ ۰٫۰۲

۵۰-۵۴ " ..... ۱٫۲۸ ۰٫۰۵ ۱٫۸۸ ۰٫۰۰

۵۵-۵۹ " ..... ۰٫۸۱ ۰٫۰۵ ۱٫۸۱ ۰٫۰۲

۶۰-۶۴ " ..... ۰٫۶۲ ۰٫۰۵ ۲٫۰۰ ۰٫۰۹

۶۵ ساله و بیشتر ..... ۰٫۲۹ ۰٫۰۰ ۱٫۳۸ ۰٫۰۵

نامشخص ..... ۰٫۰۰ ۰٫۰۰ ۰٫۰۰ ۰٫۰۰

ماخذ: مرکز آمار ایران - نتایج تفصیلی آمارگیری جاری جمعیت ۱۳۷۲

جدول شماره ۱۶ : توزیع جمعیت شاغل استان بر حسب گروههای عمده فعالیت  
در سالهای ۱۳۵۵، ۱۳۶۵، ۱۳۷۰

۱۳۷۰		۱۳۶۵		۱۳۵۵		گروههای عمده فعالیت
درصد	تعداد	درصد	تعداد	درصد	تعداد	
۱۰۰	۸۹۶۸۲	۱۰۰	۷۵۸۱۱	۱۰۰	۲۶۶۱۷	جمع کل
۳۸٫۴	۳۴۴۳۷	۴۵٫۳	۳۴۳٫۶	۷۰٫۶۷	۳۲۹۴۲	کشاورزی و ...
۴٫۲۹	۴۰۲۳	۰٫۴	۳۱	۲٫۲۰	۱۰۲۲	استخراج معادن
۲٫۳۹	۲۱۴۰	۲٫۷	۲۰۲۳	۲٫۵۰	۱۱۶۸	صنعت .....
۰٫۵۵	۴۹۳	۰٫۵۴	۴۰۷	۰٫۳۲	۱۵۶	آب و برق و گاز
۹٫۳۵	۸۲۹۲	۱۰٫۵	۷۹۴۰	۱۰٫۷۸	۵۰۲۶	ساختمان ....
۴٫۹۱	۴۴۰۷	۳٫۸	۲۸۵۳	۲٫۰۷	۹۶۷	عمده فروشی و ..
۳٫۵۶	۳۱۹۳	۳٫۵	۲۳۱۶	۱٫۳۳	۶۲۲	حمل و نقل و .....
۰٫۷۳	۶۵۴	۰٫۴۴	۳۳۷	۰٫۲۲	۱۰۱	خدمات مالی و ..
۳۰٫۱۲	۲۷۰۳۱	۲۹٫۳	۲۲۲۳۱	۹٫۱۶	۲۲۶۹	خدمات امور عمومی و
۵٫۵۹	۵۰۱۲	۴٫۴	۳۳۶۷	۰٫۷۴	۳۴۲	غیر قابل طبقه بندی

ما "خدا" سازمان برنامه و بودجه استان

جدول شماره ۱۷: شاغلان. اساله و بیشتر بر حسب سن و گروههای عمده فعالیت در سال ۱۳۷۰

گروههای سنی	جمع	کشاورزی و شکار و جنگل‌داری ماهگیری	استخراج معادن	صنعت	آب و برق گاز	ساختمان
کل استان	۸۹۶۸۲	۳۴۴۳۷	۴۰۲۳	۳۱۴۰	۴۹۳	۸۲۹۲
۱-۱۴ ساله	۱۵۹۸	۱۲۱۸	۲۶	۲	.	۷۴
" ۱۵-۱۹	۷۰۷۹	۳۹۶۷	۳۳	۱۰۶	.	۸۴۵
" ۲۰-۲۴	۱۴۱۷۰	۳۲۲۷	۲۸۸	۳۲۲	۳۲	۱۲۰۴
" ۲۵-۲۹	۱۳۲۷۰	۳۲۶۹	۶۰۱	۳۹۱	۱۲۴	۱۴۹۴
" ۳۰-۳۴	۱۳۸۹۶	۳۹۸۰	۶۵۳	۳۲۹	۹۹	۱۵۳۶
" ۳۵-۳۹	۱۱۱۷۱	۳۵۸۴	۹۸۶	۳۲۶	۱۲۱	۱۱۰۹
" ۴۰-۴۴	۶۰۰۰	۲۲۵۹	۲۹۵	۱۸۰	۸۱	۶۹۶
" ۴۵-۴۹	۴۳۳۶	۲۱۱۱	۲۰۳	۱۶۴	۸	۳۶۶
" ۵۰-۵۴	۵۶۹۹	۳۱۶۶	۲۳۲	۱۷۶	.	۴۶۳
" ۵۵-۵۹	۵۶۷۵	۳۷۱۵	۲۹۷	۷۲	۲۶	۳۵۷
" ۶۰-۶۴	۲۲۶۶	۳۱۹۷	۱۹۴	.	.	۸۹
۶۵ ساله و بیشتر	۲۴۸۴	۱۶۰۵	۱۲	۲۹	.	۶۰
نامشخص	۲۴	۱۳	.	۱	.	۱

ماخذ: مرکز آمار ایران - نتایج تنمیلی آمارگیری جاری جمعیت ۱۳۷۰

جدول شماره ۱۷ : شاغلان. اساله و بیشتر..... (دنباله)

گروههای سنی	عمده فروش و خرده فروش رستوران هتلداری	حمل و نقل و ارتباطات و انبارداری	خدمات مالی بیمه و ملکی خصوصی	خدمات عمومی اجتماعی (شخصی)	غیر قابل طبقه بسندي	جمع کل
	۴۴.۷	۲۱۹۳	۶۵۲	۲۷.۳۱	۵.۱۲	
۱-۱۲ ساله	.	۲۶	.	۲۲	۲۱۸	
" ۱۵-۱۹	۷۲	۴۶	.	۲۶۷۳	۳۵۵	
" ۲۰-۲۴	۳۶۴	۲۶۸	۹۱	۷۷۷۷	۴۵۵	
" ۲۵-۲۹	۷۵۹	۶۸۸	۱۸۲	۵۲۷۳	۲۸۷	
" ۳۰-۳۴	۷۴۲	۸۰۸	۱۵۸	۵.۱۱	۵۸.	
" ۳۵-۳۹	۷۳۵	۵۹۰	۱۲۲	۳.۶۸	۵.۸	
" ۴۰-۴۴	۳۷۸	۳۲۰	۶۵	۱۲۲۰	۳.۶	
" ۴۵-۴۹	۳۳۹	۲۴۲	۱۷	۵۶۱	۳۲۳	
" ۵۰-۵۴	۲۲۶	۱۰۷	۱۱	۷۵۷	۳۶۱	
" ۵۵-۵۹	۲۴۴	۵۴	.	۲۲۱	۲۸۹	
" ۶۰-۶۴	۲۶۷	۲۱	.	۱۷۵	۳.۳	
۶۵ ساله و بیشتر	۸۰	.	۲	۶۱	۶۳۳	
نامشخص	۱	۱	.	۲	۵	

ما "خدا: مرکز آمار ایران - نتایج تلمیلی آمارگیری جاری جمعیت ۱۳۷۰



جدول شماره ۱۸: شاغلان، اساله و بیشتر بر حسب جنس و گروههای عمده فعالیت در سال ۱۳۷۰

جنس	جمع	کشاورزی و شکار و جنگلداری ماهیگیری	استخراج معادن	صنعت	آب و برق گاز	ساختن
جمع کل	۸۹۶۸۲	۲۴۴۲۷	۲.۳۲	۲۱۴.	۴۹۳	۸۲۹۲
مرد	۸۴۱۲۲	۲۲۲۸۰	۲۹۵۰	۱۹۴۵	۴۹۳	۸۲۷۰
زن	۵۵۶۰	۱۹۵۷	۷۳	۱۹۵	.	۲۲

ماخذ: مرکز آمار ایران - نتایج تفصیلی آمارگیری جاری جمعیت ۱۳۷۰

جدول شماره ۱۸: شاغلان، اساله و بیشتر ..... (دنباله)

جنس	عمده فروش و خرده فروش رستوران هتلداری	حمل و نقل و ارتباطات و انبارداری	خدمات مالی بیمه و ملکی خصوصی	خدمات عمومی اجتماعی (شخصی)	غیر قابل طبقه بندی
جمع کل	۴۲۰۷	۳۱۹۳	۶۵۴	۲۷۰۳۱	۵۰۱۲
مرد	۴۲۸۷	۳۱۸۲	۶۲۵	۲۴۶۰۸	۴۱۸۲
زن	۲۰	۱۱	۲۹	۲۴۲۲	۸۳۰

ماخذ: مرکز آمار ایران - نتایج تفصیلی آمارگیری جاری جمعیت ۱۳۷۰

جدول شماره ۱۹ : جمعیت فعال از نظر اقتصادی استان و شمبتهای مربوطه  
در سال ۱۳۷۰

بشار اقتصادی	میزان فعالیت عمومی	جمعیت فعال			گروههای شغلی
		بیکار	شاغل	جمع	
۴٫۵۳	۲۲٫۶۲	۱۹۹٫۹	۸۹۶۸۳	۱۰۹۵۹۲	کل استان ....
۱۸٫۱۹	۵۵	۲۲۱۶	۱۵۹۸	۳۸۱۴	۱-۱۴ ساله .....
۴٫۵۰	۲۲۲٫۵	۴۷۲۴	۷۰۹۶	۱۱۸۲۰	۱۵-۱۹ ساله .....
۲٫۱۵	۴۶۴٫۳	۴۴۴۹	۱۴۱۷۰	۱۸۶۱۹	۲۰-۲۴ ساله .....
۱٫۹۸	۵۰۵٫۵	۱۸۹۸	۱۳۲۶۹	۱۵۱۶۷	۲۴-۲۹ ساله .....
۱٫۸۵	۵۲۱٫۸	۱۲۵۸	۱۳۸۹۶	۱۵۱۵۴	۳۰-۳۴ ساله .....
۱٫۸۴	۵۴۳٫۸	۹۲۰	۱۱۱۷۱	۱۲۰۹۱	۳۵-۳۹ ساله .....
۲٫۰۲	۴۹۵٫۲	۵۷۴	۶۰۰۰	۶۵۷۴	۴۰-۴۴ ساله .....
۱٫۹۶	۵۱۰٫۳	۵۲۴	۲۳۲۶	۲۸۶۰	۴۵-۴۹ ساله .....
۱٫۶۹	۵۹۱٫۵	۷۲۳	۵۶۹۹	۶۴۲۲	۵۰-۵۴ ساله .....
۱٫۷۶	۵۶۷٫۷	۸۹۰	۵۶۷۵	۶۵۶۵	۵۵-۵۹ ساله .....
۲٫۰۰	۴۹۸٫۹	۸۱۹	۴۲۶۶	۵۰۸۵	۶۰-۶۴ ساله .....
۲٫۹۰	۳۴۴٫۲	۹۰۸	۲۴۸۳	۳۳۹۱	۶۵ ساله و بالاتر .....
۹٫۳۷	۱۰۶٫۸	۶	۲۴	۳۰	نامشخص .....

ما "خ" سازمان برنامه و بودجه استان - معاونت آمار و اطلاعات (۱۳۷۰) را

کتابخانه مرکز آمار ایران  
شماره ۱۴۴۸۹

۷۳/۲/۱۸

جدول شماره ۱۹: جمعیت فعال از نظر اقتصادی..... (دنباله)

گروههای سنی	میزان اشتغال	فربیب تکفل	بار معیشت	بار تکفل ناخالص	بار تکفل خالص
کل استان.....	۸۲	۱۸۰	۵۵۴	۱۸۰	۴۵
۱۰-۱۴ ساله.....	۲۲	۱۶۸	۴۳۲	۱۶۸	۴۲٫۴
۱۵-۱۹ ساله.....	۶۰	۳۵۰	۷۵۰	۳۵۰	۶۵
۲۰-۲۴ ساله.....	۷۶	۱۱۴	۲۸۳	۱۱۴	۱۸
۲۴-۲۹ ساله.....	۸۷	۹۷	۲۲۶	۹۷	۱۳
۳۰-۳۴ ساله.....	۹۲	۸۲	۲۰۱	۸۲	۱۰٫۲
۳۵-۳۹ ساله.....	۹۲	۸۳	۲۰۰	۸۳	۱۰۰
۴۰-۴۴ ساله.....	۹۱	۱۰۱	۲۳۱	۱۰۱	۱۳۱
۴۵-۴۹ ساله.....	۸۹	۹۵	۲۱۳	۹۵	۱۲۰
۵۰-۵۴ ساله.....	۸۹	۶۹	۱۹۰	۶۹	۹۱
۵۵-۵۹ ساله.....	۸۶	۷۵	۲۰۳	۷۵	۱۰٫۲
۶۰-۶۴ ساله.....	۸۴	۹۸	۲۳۰	۹۸	۱۲۰
۶۵ ساله و بالاتر.....	۷۳	۱۸۵	۳۹۶	۱۸۵	۳۰۰
نامشخص.....	۸۰	۳۲۷	۱۱۷۰	۳۲۷	۱۰۷

مآخذ: سازمان برنامه و بودجه استان - معاونت آمار و اطلاعات

۲۸۳۷۱

جدول شماره ۲۰: درصد جمعیت شاغل و بیکار استان بر حسب گروههای سنی و جنس در سال ۱۳۷۱

گروههای سنی		جمع	شاغل			بیکار		
			جمع	مرد	زن	جمع	مرد	زن

جمع کل ۱۰۰ ۹۱٫۳۶ ۸۷٫۶۵ ۳٫۷۱ ۸٫۶۴ ۸٫۳۹ ۰٫۱۵

۱۰-۱۴	ساله	۱٫۶۸	۱٫۳۲	۱٫۲۲	۰٫۱۰	۰٫۳۶	۰٫۳۶	۰٫۰۰
۱۵-۱۹	"	۷٫۹۳	۶٫۲۵	۶٫۲۰	۰٫۰۵	۱٫۳۷	۱٫۴۷	۰٫۱۰
۲۰-۲۴	"	۱۶٫۱۶	۱۳٫۲۶	۱۳٫۳۰	۰٫۰۴	۲٫۹۰	۲٫۹۰	۰٫۰۰
۲۵-۲۹	"	۱۳٫۹۷	۱۲٫۵۰	۱۱٫۵۳	۰٫۹۷	۱٫۴۲	۱٫۳۷	۰٫۰۵
۳۰-۳۴	"	۱۵٫۲۳	۱۴٫۶۸	۱۳٫۹۲	۰٫۷۶	۰٫۵۶	۰٫۵۶	۰٫۰۰
۳۵-۳۹	"	۱۳٫۰۲	۱۳٫۳۱	۱۳٫۰۱	۰٫۳۰	۰٫۷۱	۰٫۷۱	۰٫۰۰
۴۰-۴۴	"	۸٫۸۹	۸٫۶۹	۸٫۴۳	۰٫۲۵	۰٫۲۰	۰٫۲۰	۰٫۰۰
۴۵-۴۹	"	۳٫۹۱	۳٫۸۱	۳٫۸۱	۰٫۰۰	۰٫۱۰	۰٫۱۰	۰٫۰۰
۵۰-۵۴	"	۵٫۵۹	۵٫۲۳	۵٫۲۳	۰٫۰۰	۰٫۳۶	۰٫۳۶	۰٫۰۰
۵۵-۵۹	"	۴٫۸۸	۴٫۷۲	۴٫۶۷	۰٫۰۵	۰٫۱۵	۰٫۱۵	۰٫۰۰
۶۰-۶۴	"	۵٫۳۹	۵٫۲۸	۵٫۲۳	۰٫۰۵	۰٫۱۰	۰٫۱۰	۰٫۰۰
۶۵ ساله و بیشتر		۲٫۳۴	۲٫۰۸	۲٫۰۸	۰٫۰۰	۰٫۲۵	۰٫۲۵	۰٫۰۰
نامشخص		۰٫۰۰	۰٫۰۰	۰٫۰۰	۰٫۰۰	۰٫۰۰	۰٫۰۰	۰٫۰۰

منبع: مرکز آمار ایران - نتایج تفصیلی آمارگیری جاری جمعیت ۱۳۷۱

جدول شماره ۲۱ : درصد جمعیت شاغل استان بر حسب سن و گروههای عمده فعالیت در سال ۱۳۷۱

گروههای سنی	جمع	کشاورزی و شکار و جنگلداری ماهیکیری	استخراج معادن	صنعت	آب و برق گاز	ساختمان
جمع کل	۱۰۰	۳۱٫۸۷	۵٫۸۲	۲٫۷۸	۰٫۸۲	۱۹٫۵۳
۱-۱۲ ساله	۱٫۲۵	۱٫۱۷	۰٫۰۰	۰٫۰۰	۰٫۰۰	۰٫۳۸
" ۱۵-۱۹	۷٫۰۶	۲٫۱۷	۰٫۱۷	۰٫۲۲	۰٫۰۰	۲٫۱۱
" ۲۰-۲۴	۱۲٫۵۲	۲٫۷۳	۰٫۱۷	۰٫۵۰	۰٫۱۱	۳٫۲۳
" ۲۵-۲۹	۱۳٫۶۸	۱٫۶۷	۱٫۲۲	۰٫۷۸	۰٫۱۷	۲٫۱۷
" ۳۰-۳۴	۱۶٫۰۷	۲٫۹۵	۰٫۵۰	۰٫۶۱	۰٫۳۸	۳٫۷۸
" ۳۵-۳۹	۱۲٫۵۷	۳٫۸۹	۱٫۰۶	۰٫۳۳	۰٫۰۶	۳٫۲۸
" ۴۰-۴۴	۹٫۵۱	۲٫۲۸	۱٫۲۵	۰٫۱۱	۰٫۱۱	۲٫۲۸
" ۴۵-۴۹	۲٫۱۷	۱٫۷۲	۰٫۳۹	۰٫۱۱	۰٫۰۶	۰٫۷۲
" ۵۰-۵۴	۵٫۷۳	۳٫۱۱	۰٫۵۰	۰٫۰۰	۰٫۰۰	۱٫۰۰
" ۵۵-۵۹	۵٫۱۷	۳٫۷۳	۰٫۱۷	۰٫۰۶	۰٫۰۰	۰٫۲۸
" ۶۰-۶۴	۵٫۷۸	۲٫۲۵	۰٫۲۲	۰٫۰۶	۰٫۰۶	۰٫۳۳
۶۵ ساله و بیشتر	۲٫۲۸	۲٫۰۰	۰٫۰۰	۰٫۰۰	۰٫۰۰	۰٫۰۶
نامشخص	۰٫۰۰	۰٫۰۰	۰٫۰۰	۰٫۰۰	۰٫۰۰	۰٫۰۰

ما "خلا: مرکز آمار ایران - نتایج تلمیسی آمارگیری جاری جمعیت ۱۳۷۱

جدول شماره ۲۱ : درآمد جمعیت‌ها نخل استان ..... (دنباله)

گروه‌های سنی	عمده فروش و خرده فروش رستوران هتلداری	حمل و نقل و ارتباطات و انبارداری	خدمات مالی بیه و ملکی حقوقی	خدمات عمومی اجتماعی (شخصی)	غیر قابل طبقه بسنده
جمع کل	۴۱۷	۲۴۵	۰٫۶۱	۳۱٫۸۷	۰٫۰۶
۱-۱۴ ساله	۰٫۰۰	۰٫۰۰	۰٫۰۰	۰٫۰۰	۰٫۰۰
" ۱۵-۱۹	۰٫۰۶	۰٫۰۰	۰٫۰۰	۲٫۳۴	۰٫۰۰
" ۲۰-۲۴	۰٫۲۲	۰٫۱۱	۰٫۰۶	۷٫۲۰	۰٫۰۰
" ۲۵-۲۹	۰٫۵۶	۰٫۳۹	۰٫۳۹	۶٫۳۴	۰٫۰۰
" ۳۰-۳۴	۰٫۵۰	۰٫۶۱	۰٫۰۶	۶٫۷۳	۰٫۰۶
" ۳۵-۳۹	۰٫۵۰	۰٫۷۲	۰٫۰۶	۴٫۶۷	۰٫۰۰
" ۴۰-۴۴	۰٫۶۱	۰٫۲۸	۰٫۰۶	۲٫۳۴	۰٫۰۰
" ۴۵-۴۹	۰٫۵۰	۰٫۱۷	۰٫۰۰	۰٫۵۰	۰٫۰۰
" ۵۰-۵۴	۰٫۴۴	۰٫۱۱	۰٫۰۰	۰٫۵۶	۰٫۰۰
" ۵۵-۵۹	۰٫۲۸	۰٫۰۶	۰٫۰۰	۰٫۶۱	۰٫۰۰
" ۶۰-۶۴	۰٫۳۹	۰٫۰۰	۰٫۰۰	۰٫۲۸	۰٫۰۰
۶۵ ساله و بیشتر	۰٫۱۱	۰٫۰۰	۰٫۰۰	۰٫۱۱	۰٫۰۰
نامشخص	۰٫۰۰	۰٫۰۰	۰٫۰۰	۰٫۰۰	۰٫۰۰

ماخذ: مرکز آمار ایران - نتایج تکمیلی آمارگیری جاری جمعیت ۱۳۷۱

جدول شماره ۲۲ : درآمد جمعیت شاغل استان بر حسب جنس و گروههای عمده فعالیت در سال ۱۳۷۱

جنس	جمع	کشاورزی و شکار و جنگلداری ماهیگیری	استخراج معادن	صنعت	آب و برق گاز	ساختمان
جمع کل	۱۰۰	۳۱٫۸۷	۵٫۸۴	۲٫۷۸	۰٫۸۳	۱۹٫۵۲
مرد	۹۵٫۹۲	۳۱٫۴۲	۵٫۷۸	۲٫۶۱	۰٫۷۸	۱۹٫۳۵
زن	۴٫۰۶	۰٫۴۴	۰٫۰۶	۰٫۱۷	۰٫۰۶	۰٫۱۷

ماخذ: مرکز آمار ایران - نتایج آمارگیری نمونه ای جاری جمعیت ۱۳۷۱

جدول شماره ۲۲ : درآمد جمعیت شاغل استان بر حسب..... (دنباله)

جنس	عمده فروشی، خرده فروشی، رستوران و هتلداری	حمل و نقل و ارتباطات و انبارداری	خدمات مالی، بیمه و تجاری	خدمات عمومی اجتماعی و شخصی	غیر قابل طبقه بندی
جمع کل	۴٫۱۷	۲٫۴۵	۰٫۶۱	۳۱٫۸۷	۰٫۰۶
مرد	۴٫۱۷	۲٫۴۵	۰٫۵۶	۲۸٫۷۵	۰٫۰۶
زن	۰٫۰۰	۰٫۰۰	۰٫۰۶	۳٫۱۱	۰٫۰۰

ماخذ: مرکز آمار ایران - نتایج آمارگیری نمونه ای جاری جمعیت ۱۳۷۱

جدول شماره ۲۲ : درمذ جمعیت. اسانه و بیشتر استان بر حسب گروههای سنی  
 و وضع فعالیت در سال ۱۳۷۲

گروههای سنی	جمع	شاغل	بیکار (جویای کار)	مجموع
جمع کل	۱۰۰	۲۸٫۷۶	۱٫۴۱	۳۲٫۲۲
۱-۱۴ سال	۲۳٫۰۴	۰٫۳۹	۰٫۰۹	۲۰٫۶۶
" ۱۵-۱۹	۱۶٫۱۷	۱٫۷۳	۰٫۲۵	۹٫۳۹
" ۲۰-۲۴	۱۲٫۷۷	۴٫۰۶	۰٫۴۸	۱٫۸۴
" ۲۵-۲۹	۸٫۸۱	۳٫۹۳	۰٫۲۰	۰٫۲۶
" ۳۰-۳۴	۸٫۶۱	۳٫۹۶	۰٫۰۶	۰٫۰۳
" ۳۵-۳۹	۸٫۱۱	۴٫۵۸	۰٫۰۶	۰٫۰۳
" ۴۰-۴۴	۵٫۹۰	۲٫۹۷	۰٫۰۶	۰٫۰۶
" ۴۵-۴۹	۳٫۰۵	۱٫۳۸	۰٫۰۵	۰٫۰۲
" ۵۰-۵۴	۲٫۹۳	۱٫۶۹	۰٫۰۲	۰٫۰۰
" ۵۵-۵۹	۳٫۱۷	۱٫۴۹	۰٫۰۳	۰٫۰۰
" ۶۰-۶۴	۳٫۲۷	۱٫۵۵	۰٫۰۸	۰٫۰۰
۶۵ ساله و بیشتر	۳٫۹۶	۱٫۰۲	۰٫۰۳	۰٫۰۲
نامشخص	۰٫۰۰	۰٫۰۰	۰٫۰۰	۰٫۰۰

ماخذ: مرکز آمار ایران - نتایج تلمیلی آمارگیری جاری جمعیت ۱۳۷۲



جدول شماره ۲۲ : درآمد جمعیت. اساله و بیشتر استان ..... (دنباله)


اظهار نشده	سایر	خانه دار	بازنشسته	گروههای سنی
۰٫۳۴	۴٫۲۷	۳۲٫۷۸	۰٫۲۲	جمع کل
۰٫۰۸	۰٫۴۰	۱٫۴۱	۰٫۰۲	۱۰-۱۴ ساله
۰٫۰۲	۰٫۴۶	۲٫۴۰	۰٫۰۰	" ۱۵-۱۹
۰٫۰۰	۰٫۵۶	۵٫۸۴	۰٫۰۰	" ۲۰-۲۴
۰٫۰۲	۰٫۱۹	۴٫۲۰	۰٫۰۲	" ۲۵-۲۹
۰٫۰۰	۰٫۰۹	۴٫۴۶	۰٫۰۰	" ۳۰-۳۴
۰٫۰۰	۰٫۰۶	۳٫۳۸	۰٫۰۰	" ۳۵-۳۹
۰٫۰۰	۰٫۰۹	۲٫۷۱	۰٫۰۰	" ۴۰-۴۴
۰٫۰۳	۰٫۰۶	۱٫۵۲	۰٫۰۰	" ۴۵-۴۹
۰٫۰۳	۰٫۰۶	۱٫۱۵	۰٫۰۰	" ۵۰-۵۴
۰٫۰۳	۰٫۲۰	۱٫۲۲	۰٫۰۰	" ۵۵-۵۹
۰٫۰۰	۰٫۵۶	۱٫۲۲	۰٫۰۶	" ۶۰-۶۴
۰٫۱۵	۱٫۵۳	۱٫۰۸	۰٫۱۲	۶۵ ساله و بیشتر
۰٫۰۰	۰٫۰۰	۰٫۰۰	۰٫۰۰	نا مشخص

ماخذ: مرکز آمار ایران - نتایج تلمیلی آمارگیری جاری جمعیت ۱۳۷۲

جدول شماره ۲۴: نسبت افراد باسواد به بیسواد استان بر حسب جنس و مناطق شهری و روستایی سال ۱۳۶۵

گروههای سنی	کلی استان			مناطق شهری			مناطق روستایی		
	جمع	مرد	زن	جمع	مرد	زن	جمع	مرد	زن
کلی استان	۱۰۱۶	۱۰۳۲	۰۶۷	۲۰۸۵	۲۰۹۵	۱۰۷۳	۰۸۷	۱۰۵	۰۴۸
۹ - ۱۴ ساله	۳۶۱	۷۶۳	۲۱۱	۱۹۵	۳۱۵	۱۳۸	۲۸۱	۶۲۸	۱۵۴
۱۴-۱۹ ساله	۳۶۵	۹۱	۱۹	۲۰۴	۴۵۴	۱۲۰	۲۸۴	۷۳۱	۱۴۳
۱۹-۲۴ ساله	۲۳۲	۶۰	۱۲	۸۹	۲۵۶	۴۵	۱۷	۴۳	۸۰
۲۴-۲۹ ساله	۱۲۲	۲۹۰	۶	۳۶	۹۴	۲۰۰	۸۰	۲۰۱	۳۱
۲۹-۳۴ ساله	۰۷۸	۱۶۵	۳	۲۳	۵۱	۱۱۸	۴۶	۱۰۸	۱۳
۳۴-۳۹ ساله	۰۶۲	۱۲۳	۲	۱۱	۲۴	۹۱	۳۱	۷۱	۰۷
۳۹-۴۴ ساله	۰۳۹	۰۸۱	۱۲	۱۴	۳۱	۷۹	۱۷	۴۰	۰۳
۴۴-۴۹ ساله	۰۲۲	۰۴۱	۰۷	۰۷	۱۴	۲۳	۱۱	۲۳	۰۲
۴۹-۵۴ ساله	۰۱۷	۰۲۸	۰۵	۰۵	۹۰	۱۶	۱۰	۱۷	۰۲
۵۴-۵۹ ساله	۰۱۳	۰۳۱	۰۳	۰۴	۶۹	۰۷	۰۸	۱۳	۰۱
۵۹-۶۴ ساله	۰۱۳	۰۳۱	۰۲	۰۳	۶۲	۰۶	۰۹	۱۴	۰۱
۶۴-۶۹ ساله	۰۰۹	۰۱۷	۰۲	۰۲	۴۰	۰۵	۰۶	۱۲	۰۱
۶۹-۷۴ ساله و بالا	۰۰۷	۰۱۳	۰۲	۰۴	۲۶	۰۴	۰۶	۱۰	۰۱
نامشخص	۱۰۵۷	۲۱۵	۱۰۴	۵۰۰	۵۵۴	۴۳۰	۱۲۰	۱۷۲	۷۴

ما "خذ" سازمان برنامه و بودجه استان معاوست آمار و اطلاعات



جدول شماره ۲۵: نسبت‌های ادبی و ادبیات بی‌سواد استان بر حسب جنس و -  
مناطق شهری و روستایی سال ۱۳۷۰

گروه‌های سنی	کل استان			مناطق شهری			مناطق روستایی		
	جمع	مرد	زن	جمع	مرد	زن	جمع	مرد	زن
کل استان	۲۲۲	۳۵۶	۱۴۵	۵۳۰	۹۱۲	۳۵۰	۱۶۸	۲۷۲	۱۰۶
۹ - ۶ ساله	۱۳۵	۲۹۴	۸۲۸	۷۲۲	۱۰۵۷	۵۴۳	۹۸۸	۲۲۶	۵۹۰
۱۰-۱۴ ساله	۹۸۲	۲۲۹	۵۸۳	۷۵۱	۱۷۷۵	۴۶۷	۷۲۰	۱۷۶	۴۳۰
۱۵-۱۹ ساله	۵۲۸	۱۲۵	۳۰۰	۲۲۳	۵۰۹	۱۳۹	۴۰۷	۱۰۰	۲۱۹
۲۰-۲۴ ساله	۳۱۵	۸۳۴	۱۶۹	۹۰۷	۲۶۳	۵۰	۲۲۶	۶۴	۱۰۷
۲۵-۲۹ ساله	۱۷۳	۲۰۴	۰۹۲	۵۲۹	۱۳۶	۳۰۶	۱۰۴	۲۵۹	۰۲۶
۳۰-۳۴ ساله	۱۰۹	۲۲۸	۰۵۱	۳۶۸	۸۴	۱۹۲	۰۵۹	۱۳۵	۰۳۰
۳۵-۳۹ ساله	۰۸۵	۱۸۲	۰۳۵	۳۱۵	۷۵	۱۳۸	۰۴۲	۰۹۶	۰۱۳
۴۰-۴۴ ساله	۰۵۱	۱۰۶	۰۲۳	۱۹۵	۴۴	۰۹۰	۰۲۳	۰۵۰	۰۰۷
۴۵-۴۹ ساله	۰۳۱	۰۶۱	۰۱۱	۰۹۷	۲۳	۰۳۷	۰۱۷	۰۳۴	۰۰۴
۵۰-۵۴ ساله	۰۲۵	۰۴۲	۰۷۰	۰۶۸	۱۵	۰۲۰	۰۱۶	۰۲۷	۰۰۳
۵۵-۵۹ ساله	۰۱۸	۰۳۰	۰۰۴	۰۴۵	۰۹	۰۱۰	۰۱۲	۰۲۰	۰۰۲
۶۰-۶۴ ساله	۰۱۵	۰۲۶	۰۰۳	۰۳۴	۰۷	۰۰۶	۰۱۱	۰۱۹	۰۰۲
۶۵ ساله و بالا	۰۱۱	۲۰۰	۰۰۲	۰۲۰	۰۴	۰۰۴	۰۰۹	۰۱۶	۰۰۲
نامشخص	۱۴۳	۱۷۵	۱۴۲	۱۰۳	۵	۰	۸۹	۲۹	۰۵۰

ماخذ: سازمان برنامه و بودجه استان - معاونت آمار و اطلاعات



جدول شماره ۲۵: نسبت‌های ادبی و ادبیات استان بر حسب جنس و -  
مناطق شهری و روستایی سال ۱۳۷۰

گروه‌های سنی	کلی استان			مناطق شهری			مناطق روستایی		
	جمع	مرد	زن	جمع	مرد	زن	جمع	مرد	زن
کل استان	۲۲۲	۳۵۶	۱۲۵	۵۴۰	۹۱۲	۳۵۰	۱۶۸	۲۷۲	۱۰۶
۹ - ۶ ساله	۱۳۵	۲۹۴	۸۲۸	۷۲۴	۱۰۵۷	۵۴۳	۹۸۸	۲۲۶	۵۹۰
۱۴ - ۱۰ ساله	۹۸۲	۲۲۹	۵۸۳	۷۵۱	۱۷۷	۴۶۷	۷۴۰	۱۷۶	۳۳۰
۱۹ - ۱۵ ساله	۵۲۸	۱۲۵	۳۰۰	۲۲۳	۵۰۹	۱۳۹	۴۰۷	۱۰۰	۲۱۹
۲۴ - ۲۰ ساله	۳۱۵	۸۳۴	۱۶۹	۹۰۷	۲۶۳	۵۰۰	۲۲۶	۶۲۰	۱۰۷
۲۹ - ۲۵ ساله	۱۷۳	۴۰۴	۰۹۲	۵۲۹	۱۳۶	۳۰۶	۱۰۴	۲۵۹	۰۲۶
۳۴ - ۳۰ ساله	۱۰۹	۲۲۸	۰۵۱	۳۶۸	۸۳	۱۹۲	۰۵۹	۱۳۵	۰۲۰
۳۹ - ۳۵ ساله	۰۸۵	۱۸۲	۰۳۵	۳۱۵	۷۵	۱۳۸	۰۴۲	۰۹۶	۰۱۳
۴۴ - ۴۰ ساله	۰۵۱	۱۰۶	۰۲۲	۱۹۵	۴۴	۰۹۰	۰۲۳	۰۵۰	۰۰۷
۴۹ - ۴۵ ساله	۰۳۱	۰۶۱	۰۱۱	۰۹۷	۲۳	۰۳۷	۰۱۷	۰۳۴	۰۰۴
۵۴ - ۵۰ ساله	۰۲۵	۰۴۲	۰۷۰	۰۶۸	۱۵	۰۳۰	۰۱۶	۰۲۷	۰۰۳
۵۹ - ۵۵ ساله	۰۱۸	۰۳۰	۰۰۴	۰۴۵	۰۹	۰۱۰	۰۱۲	۰۲۰	۰۰۲
۶۴ - ۶۰ ساله	۰۱۵	۰۲۶	۰۰۳	۰۳۴	۰۷	۰۰۶	۰۱۱	۰۱۹	۰۰۲
۶۵ ساله و بالا	۰۱۱	۲۰۰	۰۰۲	۰۲۰	۰۴	۰۰۴	۰۰۹	۰۱۶	۰۰۲
نامشخص	۱۴۳	۱۷۵	۱۲۲	۱۰۳	۵۵	۲۰	۸۹	۲۹	۵۰

ماخذ: سازمان برنامه و بودجه استان - معاونت آمار و اطلاعات

جدول شماره ۲۶ : درآمد جمعیت ۶ ساله و بیشتر استان بر حسب گروههای سنی و وضع سواد در سال ۱۳۷۲

اظهار نشده	بی سواد	بیا سواد			جمع	گروههای سنی
		ترکت تحصیل	محمّل	جمع		
۰٫۲۲	۲۹٫۰۲	۲۶٫۹	۲۳٫۸۳	۷۰٫۷۴	۱۰۰	جمع کل
۰٫۱۵	۱٫۳۶	۰٫۱۷	۱۶٫۲۵	۱۶٫۲۱	۱۷٫۹۳	۶-۹ ساله
۰٫۰۰	۰٫۸۳	۱٫۲۳	۱۶٫۸۵	۱۸٫۰۸	۱۸٫۹۰	" ۱۰-۱۴
۰٫۰۰	۲٫۴۲	۲٫۱۷	۷٫۶۷	۱۱٫۸۴	۱۳٫۳۶	" ۱۵-۱۹
۰٫۰۰	۲٫۲۶	۶٫۲۹	۱٫۷۲	۸٫۰۲	۱۰٫۴۸	" ۲۰-۲۴
۰٫۰۰	۲٫۱۶	۲٫۶۱	۰٫۳۶	۵٫۰۷	۷٫۲۳	" ۲۵-۲۹
۰٫۰۰	۳٫۵۱	۳٫۲۴	۰٫۳۲	۳٫۵۶	۷٫۰۶	" ۳۰-۳۴
۰٫۰۰	۳٫۱۵	۳٫۲۸	۰٫۲۳	۳٫۵۱	۶٫۶۶	" ۳۵-۳۹
۰٫۰۰	۲٫۸۰	۱٫۹۴	۰٫۱۰	۲٫۰۵	۴٫۸۴	" ۴۰-۴۴
۰٫۰۳	۱٫۶۳	۰٫۷۹	۰٫۰۶	۰٫۸۵	۲٫۵۰	" ۴۵-۴۹
۰٫۰۱	۱٫۹۸	۰٫۳۷	۰٫۰۲	۰٫۴۱	۲٫۲۰	" ۵۰-۵۴
۰٫۰۳	۲٫۳۲	۰٫۲۵	۰٫۰۰	۰٫۲۵	۲٫۶۰	" ۵۵-۵۹
۰٫۰۰	۲٫۶۰	۰٫۲۴	۰٫۰۰	۰٫۳۴	۲٫۸۵	" ۶۰-۶۴
۰٫۰۰	۲٫۸۱	۰٫۳۲	۰٫۱۳	۰٫۴۴	۳٫۲۵	۶۵ ساله و بیشتر
۰٫۰۰	۰٫۰۱	۰٫۰۰	۰٫۰۱	۰٫۰۱	۰٫۰۳	نامشخص

ما "خلا: مرکز آمار ایران - نتایج تفصیلی آمارگیری جاری جمعیت ۱۳۷۲

جدول شماره ۲۷: درصد جمعیت ۶ ساله و بیشتر استان بر حسب گروههای سنی و وضع سواد در مناطق شهری و روستایی در سال ۱۳۷۲

گروههای سنی	نقاط شهری			نقاط روستایی		
	بنا سواد	بی سواد	اظهار نشده	بنا سواد	بی سواد	اظهار نشده
جمع کل	۸۵٫۳۶	۱۴٫۳۵	۰٫۳۹	۶۳٫۷۶	۳۶٫۰۹	۰٫۱۵
۶-۹ ساله	۱۶٫۶۶	۰٫۷۴	۰٫۱۶	۱۶٫۳۰	۱٫۶۵	۰٫۱۵
" ۱۰-۱۴	۱۹٫۲۰	۰٫۰۰	۰٫۰۰	۱۷٫۴۴	۱٫۳۲	۰٫۰۰
" ۱۵-۱۹	۱۲٫۰۳	۰٫۴۷	۰٫۰۰	۱۱٫۷۵	۱٫۸۸	۰٫۰۰
" ۲۰-۲۴	۹٫۱۳	۰٫۸۲	۰٫۰۴	۷٫۴۸	۳٫۲۵	۰٫۰۰
" ۲۵-۲۹	۷٫۴۵	۰٫۸۶	۰٫۰۰	۳٫۹۳	۲٫۷۸	۰٫۰۰
" ۳۰-۳۴	۶٫۳۱	۱٫۸۸	۰٫۰۰	۲٫۲۴	۴٫۳۹	۰٫۰۰
" ۳۵-۳۹	۶٫۵۹	۱٫۹۲	۰٫۰۰	۲٫۰۳	۳٫۷۴	۰٫۰۰
" ۴۰-۴۴	۴٫۱۹	۱٫۳۵	۰٫۰۰	۱٫۰۲	۳٫۴۴	۰٫۰۰
" ۴۵-۴۹	۱٫۶۵	۰٫۹۲	۰٫۰۸	۰٫۴۷	۱٫۹۵	۰٫۰۰
" ۵۰-۵۴	۰٫۶۷	۰٫۹۸	۰٫۰۴	۰٫۲۸	۲٫۲۶	۰٫۰۰
" ۵۵-۵۹	۰٫۳۹	۱٫۰۲	۰٫۰۸	۰٫۱۹	۲٫۹۵	۰٫۰۰
" ۶۰-۶۴	۰٫۳۱	۱٫۵۷	۰٫۰۰	۰٫۲۱	۳٫۱۰	۰٫۰۰
۶۵ ساله و بیشتر	۰٫۵۱	۱٫۶۹	۰٫۰۰	۰٫۴۱	۳٫۳۵	۰٫۰۰
نامشخص	۰٫۰۰	۰٫۰۰	۰٫۰۰	۰٫۲۰	۰٫۰۲	۰٫۰۰

ماخذ: مرکز آمار ایران - نتایج تکمیلی آمارگیری جاری جمعیت ۱۳۷۲



جدول شماره ۲۸: مهاجران. اساله و بیشتر وارد شده به استان طی ۵ سال گذشته  
 بر حسب سن و وضع فعالیت سال ۱۳۷۰

گروه	فعال از نظر اقتصادی		غیرفعال از نظر اقتصادی			
	شاغل	بیکار	محمل	بازنشسته	خانه دار	سایر
جمع کل	۷۹۸۲	۹۰۹۳	۵۰۵۹	۸۰	۷۲۷۳	۵۱۰
۱۲-۱۰ ساله	۶۷	۷۸	۳۲۵۹	۰	۲۵۵	۸۷
= ۱۵-۱۹	۷۶۶	۲۵۱	۱۲۸۲	۱	۱۳۲۱	۸۳
= ۲۰-۲۲	۱۵۵۵	۲۲۲	۲۶۶	۱	۱۹۳۹	۴۱
= ۲۵-۲۹	۱۷۹۲	۱۲۳	۳۷	۱	۱۳۸۸	۱۲
= ۳۰-۳۲	۱۵۸۳	۹۵	۶	۰	۸۹۸	۱۵
= ۳۵-۳۹	۹۶۶	۶۵	۳	۰	۲۸۲	۹
= ۴۰-۴۲	۲۲۷	۳۲	۰	۳	۲۸۵	۶
= ۴۵-۴۹	۲۱۳	۳۹	۰	۷	۱۷۰	۷
= ۵۰-۵۲	۲۲۷	۳۵	۰	۸	۱۲۶	۱۲
= ۵۵-۵۹	۱۷۱	۲۵	۱	۱۰	۱۵۵	۳۲
= ۶۰-۶۲	۱۲۲	۲۰	۰	۲۲	۱۲۹	۷۲
۶۵ ساله و بالاتر	۷۲	۳۷	۱	۲۷	۸۵	۱۳۱
نامشخص	۲	۱	۲	۰	۰	۱

ماخذ: سازمان برنامه و بودجه استان - معاونت آمار

جدول شماره ۲۹: مهاجران. اسانه و بیشتر و ارد شده به استان طی ۵ سال گذشته  
بر حسب جنس و وضع فعالیت سال ۱۳۷۰

اظهار نشده	بی سو اد	بی سو اد			گروه سنسی	
		اظهار نشده	تحویل نمیکنند	تحویل میکنند		
۳۹	۵۲۲۱	۳	۱.۴۴۳	۶۲۲۹	۱۶۸۷۵	کل استان:
۲	۱۳۷۶	۱	۵۵۹۶	۱.۰۰۸	۶۶.۵	شاغل.....
.	۳۷۷	.	۶۷۹	۳۷	۷۱۶	بیکار (جویای کار)
.	.	.	.	۵.۵۹	۵.۵۹	محمل.....
.	۳۹	.	۲۱	.	۲۱	بازنشسته.....
۲	۳.۷۲	۲	۳۹۶۲	۲۳۳	۲۱۹۹	خانهدار.....
۲	۳۲۱	.	۱۵۲	۱۳	۱۶۷	سایر.....
۳۳	۱۶	.	۹	۷۹	۸۸	اظهار نشده....
۳.	۲۵۳۹	۲	۷۷۶۲	۲۵.۰	۱۲۲۶۲	نقاط شهری:
۱	۵۹.	.	۲۲۳۲	۹.۷	۵۱۳۹	شاغل.....
.	۲.۶	.	۲۵۸	۱۸	۲۷۶	بیکار (جویای کار)
.	.	.	.	۳۳۹۷	۳۳۹۷	محمل.....
.	۱۵	.	۳۲	.	۳۲	بازنشسته.....
۲	۱۵۲۶	۲	۲۹۴۱	۱۲۱	۳.۶۲	خانهدار.....
۲	۱۷۷	.	۹۶	۳	۹۹	سایر.....
۲۵	۵	.	۱	۵۲	۵۵	اظهار نشده....
۹	۲۶۸۲	۱	۲۶۸۱	۱۹۲۹	۲۶۱۱	نقاط روستایی:
۱	۷۸۶	۱	۱۳۶۲	۱.۱	۱۳۶۶	شاغل.....
.	۱۷۱	.	۲۲۱	۱۹	۲۴۰	بیکار (جویای کار)
.	.	.	.	۱۶۶۲	۱۶۶۲	محمل.....
.	۲۲	.	۷	.	۷	بازنشسته.....
.	۱۵۲۶	.	۱.۲۳	۱۱۲	۱۱۳۵	خانهدار.....
.	۱۶۲	.	۵۸	۱.	۶۸	سایر.....
۸	۱۱	.	۸	۲۵	۳۳	اظهار نشده....

ما "خدا": سازمان برنامه و بودجه استان - معاونت آمار

جدول شماره ۲۰: تعداد کارکنان دستگاههای اجرایی تابع نظام بودجه استانی - بر حسب وضع استخدامی در سال ۱۳۷۲

وضع استخدامی			جمع	عنوان دستگاه
رسمی	پیمانی	سایر		
۱۳۱۱	۳۱۷	۵۵۹۳	۷۲۲۱	جمع کل
۳۸	۱۶	۲۰۱	۲۵۵	استانداری
۸	۱۲	۳۰	۵۰	سازمان برنامه و بودجه
۵۹۳	۳۷	۲۰۶۵	۲۶۹۵	سازمان منطقه ای بهداشت درمان
۱	۷	۱۸	۲۶	مدیریت توسعه و عمران
۸۶	۱۳	۱۳۲۸	۱۳۲۷	اداره کل آموزش و پرورش استان
۱۳۱	۱۱۷	۱۵۲	۲۰۰	سازمان بهزیستی
.	۱۲	۱۰۲	۱۱۶	اداره امور اقتصادی و دارایی
۲۱۶	۲۰	۱۵۳	۳۸۹	اداره کل راه و ترابری
.	۲۳	۲۳	۵۶	اداره کل مسکن و شهرسازی استان
۲۷	.	۲۲۰	۲۴۷	اداره کل کشاورزی
۹	۲	۱۵۱	۱۶۲	سازمان جنگل و اریکل استان
۱۰	۲	۲۹	۳۱	سازمان محیط زیست استان
۳	۱	۲۳	۲۷	اداره کل کار و امور اجتماعی
۱۲۲	.	۷۵۳	۸۷۵	سازمان جهاد سازندگی استان
۲۲	.	۹۸	۱۲۲	اداره دامپزشکی استان
.	۱۸	۲۵	۶۳	اداره کل ترابری بین شهری استان
.	.	۷۸	۷۸	اداره کل ثبت احوال استان
۹	.	۱۹	۲۸	اداره کل ثبت اسناد استان
۲	۱	۲	۷	اداره حج و اوقاف و امور خیریه
.	۳	۳۲	۳۷	اداره کل بازرگانی
.	۱۲	۸	۲۰	اداره کل منابع استان
۵	۳	۷	۱۵	اداره کل معادن استان
.	۱۲	۳۱	۴۵	اداره کل فرهنگ و ارشاد اسلامی
۵	.	۱۰۳	۱۰۸	سازمان امور عشایر استان

مالی سازمان برنامه و بودجه استان

جدول شماره ۲۱ - تعداد کارکنان دستگاههای اجرایی تابع نظام بودجه استانی بر حسب -  
 وضع سواد در سال ۱۳۷۲

بنا سواد			جمع	بی سواد	عنوان دستگاه
کمتر از دیپلم	دیپلم و فوق دیپلم	لیسانس و بالاتر			
۱۳۷۶	۲۶۸۵	۳۱۷۵	۸۵	۷۳۲۱	جمع کل .....
۳۳	۱۳۳	۸۹	.	۲۵۵	استانداری .....
۲۱	۱۳	۱۵	.	۵۰	سازمان برنامه و بودجه .....
۲۲۵	۹۶۷	۱۳۰۳	.	۲۴۹۵	سازمان منطقه ارتقاء بهداشت درمان .....
۲	۱۷	۷	.	۲۶	مدیریت توسعه سازی مدارس .....
۵۸۵	۵۲۵	۲۱۷	.	۱۳۲۷	اداره کل آموزش و پرورش استان .....
۱۳	۱۳۱	۲۵۵	.	۴۰۰	سازمان بهزیستی .....
۱۰	۷۳	۳۳	.	۱۱۶	اداره امور اقتصادی و دارایی .....
۸	۶۲	۳۱۷	.	۳۸۹	اداره کل راه و ترابری .....
۳۰	۶۹	۱۰۸	۲۰	۲۳۷	اداره کل کشاورزی .....
۷	۲۵	۱۳	۱	۲۶	اداره کل مسکن و شهر سازی .....
۱۷	۵۰	۷۹	۱۸	۱۶۴	سرجنگل و اریکل استان .....
۲	۸	۲۷	۲	۳۱	سازمان محیط زیست استان .....
۵	۷	۱۵	.	۲۷	اداره کل کار و امور اجتماعی .....
۷۲	۳۲۸	۲۶۰	۱۵	۸۷۵	سازمان جهاد سازندگی استان .....
۸	۵۸	۷۱	۵	۱۳۲	اداره دامپزشکی استان .....
۲	۲۹	۲۸	۲	۶۳	اداره کل ترابری استان .....
۲	۶۱	۱۳	.	۷۸	اداره ثبت احوال .....
.	۲۶	۲	.	۲۸	اداره کل ثبت اسناد استان .....
.	۵	۲	.	۷	اداره حقوق و اوقاف و امور خیریه .....
۲	۲۸	۷	.	۳۷	اداره کل بازرگانی .....
۱۰	۴	۶	.	۲۰	اداره کل صنایع استان .....
۶	۱	۸	.	۱۵	اداره کل معادن استان .....
۵	۲۲	۱۳	۲	۲۵	اداره کل فرهنگ و ارشاد اسلامی .....
۲	۱۸	۸۶	.	۱۰۸	سازمان امور عشایر استان .....

مآخذ: سازمان برنامه و بودجه استان

جدول شماره ۲۲ - آمار فعالیتها و اداره خدمات اشتغال به شغلیک شهرستان :  
سال ۱۳۷۲

شهرستان	جویندگان کار			فرصتهای شغلی	بکار گمارده شده					
	جمع	مرد	زن		مرد و زن	مرد	زن	بخش دولتی	بخش خصوصی	بخش تعاونی
کل استان	۲۶۹۸	۲۸۱۷	۸۸۱	۵۹۸	۵۹۸	۵۵۷	۴۱	۲۵۱	۳۲۳	۴
بویراحد	۲۷۲۹	۲۳۳۰	۳۹۹	۱۷۶	۱۷۶	۱۶۵	۱۱	۱۶۷	۵	۴
کهگیلویه	۳۲۲	۲۲۸	۹۴	۵۶	۵۶	۳۲	۲۴	۲۶	۳۰	.
کچاران	۱۶۰۵	۱۲۳۹	۳۶۶	۳۶۶	۳۶۶	۳۶۰	۶	۵۸	۳۰۸	.

جدول شماره ۲۳ - تعداد متقاضیان شغل ثبت شده به شغلیک شهرستان  
و بر حسب مدرک تحصیلی در سال ۱۳۷۲

شهرستان	جمع	لیسانس	فوق دیپلم	دیپلم	راهنمایی	ابتدایی	خواندن و نوشتن	بنیواد
کل استان	۲۶۹۸	۳۵	۱۱۲	۱۰۷۵	۱۱۳۵	۱۳۰۳	۷۰۰	۳۳۸
بویراحد	۲۷۲۹	۳۱	۵۱	۶۲۵	۶۰۲	۷۲۲	۳۹۶	۳۰۰
کهگیلویه	۳۲۲	.	۹	۹۱	۱۰۱	۹۳	۲۰	۱۰
کچاران	۱۶۰۵	۴	۵۲	۳۵۹	۲۳۰	۲۶۸	۲۶۲	۲۸

ماخذ: اداره کل کار و امور اجتماعی استان

جدول شماره ۲۴ : تعداد متقاضیان شغل ثبت شده به تفکیک شهرستان  
و بر حسب وضعیت حرفه و مهارت در سال ۱۳۷۲

شهرستان	جمع کسب	مدرک مراکز فنی و حرفه ای	مدرک آموزشگاههای آزاد	سایر مدارک	بدون مهارت
کل استان	۴۶۹۸	۴۷۶	۶۱	۱۸۷	۳۹۷۴
بویراحمد	۲۷۴۹	۳۲	۵۷	۱۳۳	۲۲۵۷
کهکیلویه	۳۴۴	۶۹	۴	۵۳	۲۱۸
کچاران	۱۶۰۵	۱۰۵	.	۱	۱۴۹۹

جدول شماره ۲۵ : تعداد متقاضیان شغل ثبت شده به تفکیک شهرستان  
و بر حسب گروه سنی در سال ۱۳۷۲

شهرستان	جمع کل	۱۵-۲۴ ساله	۲۵-۳۴ ساله	۳۵-۴۴ ساله	۴۵-۵۴ ساله	۵۵ سال به بالا
کل استان	۴۶۹۸	۱۵۳۶	۱۹۲۶	۸۲۱	۳۰۰	۱۱۵
بویراحمد	۲۷۴۹	۱۱۸۹	۱۰۵۶	۲۹۰	۱۱۸	۹۶
کهکیلویه	۳۴۴	۱۴۱	۱۷۷	۲۴	۲	.
کچاران	۱۶۰۵	۲۰۶	۶۹۳	۵۰۷	۱۸۰	۱۹

ماخذ: اداره کل کار و امور اجتماعی استان

جدول شماره ۲۶: آمار ولایع چهارگانه شبته شده طریسالهای ۱۳۶۶-۷۲

سال	ولادت	مرگ	ازدواج	طلاق
۱۳۶۶	۱۹۶۷۲	۱۱۹۸	۳۲۸۷	۱۰۱
۱۳۶۷	۲۳۱۶۰	۱۳۳۵	۲۷۲۲	۵۱
۱۳۶۸	۲۱۶۲۷	۱۱۵۸	۳۸۶۵	۱۱۱
۱۳۶۹	۲۱۹۹۳	۱۰۱۹	۳۰۶۲	۱۳۷
۱۳۷۰	۲۰۱۷۰	۱۹۲۳	۲۳۲۲	۱۱۱
۱۳۷۱	۱۶۳۵۱	۱۱۲۵	۲۲۱۱	۱۲۲
۱۳۷۲	۱۶۳۱۹	۱۵۲۰	۲۷۵۹	۱۲۱

جدول شماره ۲۷: تعداد و احوال ولادت شبته شده در شهرستانهای استان: ۱۳۷۲

شهرستان	جمع	مناطق شهری		مناطق روستایی	
		پسر	دختر	پسر	دختر
کیل استان	۱۶۳۱۹	۲۳۹۳	۲۲۷۹	۶۱۳۱	۵۵۱۶
بویرا احمد	۶۲۷۲	۹۰۳	۸۱۷	۲۲۷۱	۲۲۸۳
کهنکلیویه	۶۷۹۵	۶۵۶	۶۳۸	۲۹۲۱	۲۵۶۰
کچساران	۳۰۵۰	۸۲۲	۸۲۲	۷۱۹	۶۷۳

ماخذ: اداره کل شبته احوال استان

جدول شماره ۲۸ : تعداد واقعه ازدواج و طلاق ثبت شده در شهرستانهای استان در سال ۱۳۷۲

شهرستان		ازدواج			طلاق	
جمع	مناطق شهری	مناطق روستایی	جمع	مناطق شهری	مناطق روستایی	
کل استان	۲۷۵۹	۱۷۱۳	۱۰۴۶	۱۲۱	۱۰۲	
بویرا احمد	۱۰۹۳	۶۸۳	۴۱۰	۴۱	۰	
کهنکلیویه	۸۸۷	۳۵۸	۵۲۹	۱۵	۱۹	
کچساران	۷۷۹	۶۷۲	۱۰۷	۲۶	۰	

جدول شماره ۲۹ : تعداد واقعه نوتهای ثبت شده در شهرستانهای استان در سال ۱۳۷۲

شهرستان		جمع		مناطق شهری		مناطق روستایی	
مرد	زن	مرد	زن	مرد	زن	مرد	زن
۱۵۲۰	۳۱۰	۱۳۸	۲۰۹	۸۸۳	۲۰۹	۰	۰
۵۲۰	۹۱	۲۶	۶۸	۳۵۵	۶۸	۰	۰
۶۵۹	۹۶	۲۳	۱۰۲	۴۲۸	۱۰۲	۰	۰
۳۴۱	۱۲۳	۷۹	۳۹	۱۰۰	۳۹	۰	۰

ماخذ: اداره کل ثبت احوال استان





# فصل سوم

آموزش - ورزش



جدول شماره ۴۰ : دانش آموزان و هنر جو یان استان به تفکیک مقاطع تحصیلی در سال تحصیلی ۷۳-۷۲

راهنمایی		ابتدائی		جمع		شهرستان
پسر	دختر	پسر	دختر	پسر	دختر	
۲۶۲۲۵	۱۵۷۹۷	۲۹۲۹۵	۲۲۴۳۸	۹۳.۲۲	۶۷۲.۳	کل استان.....
۱۲۳۳۳	۸۹۶۳	۱۸۷.۶	۱۷۸۶۵	۲۴۷۶.	۲۳۳۲۸	شهری.....
۱۳۹۲۲	۶۸۳۴	۳.۷۸۹	۲۶۵۷۳	۲۸۲۸۲	۳۳۸۵۵	روستائی...
۱.۱۸۶	۶۱۱۷	۱۹۲۵۲	۱۷۶۹.	۳۵۵۲۵	۲۶۱۲۱	بوییر احمد.....
۲.۸۳	۲۹۸۶	۶۳۲.	۵۹۶۲	۱۲۸۸۷	۱۱۱۹۲	شهری.....
۶۱.۳	۳۱۳۱	۱۲۹۱۲	۱۱۷۲۸	۲.۶۵۸	۱۲۹۲۹	روستائی...
۹۲۵۲	۲۶.۲	۱۸۲۳۸	۱۵۶۹۳	۲۴۶۲۲	۲۲.۴۶	کهگیلویه.....
۳۷۲.	۲۴۲۸	۵۲۷۷	۵۱۵۲	۱۲.۲۸	۹۱۳۸	شهری.....
۵۷۳۴	۲۱۷۲	۱۳۱۶۱	۱.۵۲۱	۲.۵۹۴	۱۲۹.۸	روستائی...
۶۶.۵	۵.۷۸	۱۱۸.۳	۱۱.۵۵	۲۲۸۷۵	۱۹.۱۶	کچساران.....
۴۵۲.	۳۵۲۹	۷.۸۹	۶۷۵۱	۱۵۸۴۵	۱۳.۱۸	شهری.....
۲.۸۵	۱۵۲۹	۲۷۱۲	۲۳.۳	۷.۳.	۵۹۹۸	روستائی...

ماخذ : اداره کل آموزش و پرورش استان

جدول شماره ۴۰ : دانش آموزان و هنر جویان استان ..... (دنیانه)

شهرستان	متوسطه عمومی		فنی و کشاورزی		حرفه ای	
	دختر	پسر	دختر	پسر	دختر	پسر
کل استان .....	۶۵۰۸	۱۲۶۲۶	.	۱۵۸.	۴۶.	۱۰۷۶
شهری .....	۶۰۶	۱۱۰۷۵	.	۱۵۸.	۴۶.	۱۰۷۶
روستایی ...	۲۲۸	۳۵۷۱	.	.	.	.
بویر احمد .....	۲۱۳۸	۲۸۶۲	.	.	.	.
شهری .....	۲۰۲۸	۲۲۲۱	.	.	.	.
روستایی ...	۹۰	۱۶۴۱	.	.	.	.
کهنکلیویه .....	۱۶۶۸	۶۰۸۰	.	.	.	.
شهری .....	۱۲۷۵	۲۳۸۱	.	.	.	.
روستایی ...	۱۹۳	۱۶۹۹	.	.	.	.
کچساران .....	۲۷۰۲	۲۷۰۲	.	.	.	.
شهری .....	۲۵۳۷	۲۲۷۲	.	.	.	.
روستایی ...	۱۶۵	۲۳۱	.	.	.	.

ما "خدا" اداره کل آموزش و پرورش استان

جدول شماره ۴۱ : تعداد دانش آموزان دوره عمومی و تکمیلی بزرگسالان در - سال تحصیلی ۷۳-۱۳۷۲

شهرستان	عمومی (راهنمایی)			تکمیلی (متوسطه)		
	جمع	مرد	زن	جمع	مرد	زن
کل استان.....	۱۱۹۳	۷۷۶	۴۴۷	۳۴۴	۲۶۳۶	۸۰۴
بویرا احمد.....	۳۰۱	۳۰۱	.	۱۲۷۹	۸۷۳	۴۰۶
کهگیلویه.....	۵۳۱	۲۴۹	۲۸۲	۸۵۳	۸۵۳	.
کچساران.....	۳۶۱	۱۹۶	۱۶۵	۱۳۰۸	۹۱۰	۳۹۸

ماخذ: اداره کل آموزش و پرورش استان

جدول شماره ۴۲ : تعداد دانش آموزان دوره آمادگی سال تحصیلی ۷۳-۱۳۷۲

شهرستان	کلاس	دانش آموز		
		جمع	مرد	زن
کل استان.....	۱۸	۵۰۱	۲۶۲	۲۳۷
بویرا احمد.....	۲	۷۷	۳۵	۴۲
کهگیلویه.....	.	.	.	.
کچساران.....	۱۶	۴۲۲	۲۲۹	۱۹۵

ماخذ: اداره کل آموزش و پرورش استان

جدول شماره ۲۲ : دانش آموزان دوره متوسطه به تفکیک رشته تحصیلی در سال تحصیلی ۱۳۷۲-۷۳

شهرستان	نظام جدید		علوم تجربی و ریاضی		علوم انسانی	
			روستائی		شهری	
	دختر	پسر	دختر	پسر	دختر	پسر
کل استان	۱۲۲۶	۲۶۱۹	۱۷۸۲	۲۲۶۷	۵۲	۳۹۵
بویرا احمد	۲۸۸	۹۵۵	۶۷۲	۹۶۷	.	۱۳۷
کهنکیلویه	.	۶۰۰	۲۶۰	۱۲۸۱	۵۲	۲۵۸
کچساران	۹۳۸	۱۰۶۲	۶۵۲	۱۰۱۹	.	۹۴۷

جدول شماره ۲۳ : تعداد هنرجویان هنرستانها و دبیرستان خدمات استان به - تفکیک رشته تحصیلی در سال تحصیلی ۱۳۷۲-۷۳

شهرستان	اتومکانیک	ماشین افزار	الکترو تکنیک	الکترونیک	ساخت مان	تاسیسات	خدمات فنی	خدمات بهداشتی	خدمات اداری
کل استان	۲۷۲	۱۶۳	۳۲۰	۲۰۹	۲۹۳	۱۲۱	۱۵۷	۶۱۶	۷۶۳
بویرا احمد	۹۱	۹۱	۱۱۵	۸۲	۲۷۸	۱۲۱	۸۰	۲۲۱	۳۳۸
کهنکیلویه	۸۷	۷۲	۱۱۶	.	۱۰۹	.	۱۸	۱۷۸	۱۵۳
کچساران	۹۶	.	۸۹	۱۲۵	۱۰۶	.	۵۹	۱۹۷	۲۷۲

ما "خدا" اداره کل آموزش و پرورش استان

جدول شماره ۲۵: تعداد دانش‌آموزان مدارس عشایری استان به تفکیک شهرستان در سال تحصیلی ۱۳۷۲-۷۳

شهرستان	ابتدایی			راهنمایی		
	جمع	پسر	دختر	جمع	پسر	دختر
کل استان ..	۷۲۳۶	۲۰۱۷	۳۲۱۹	۱۶۵۵	۱۲۶۴	۳۹۱
بویر احمد ...	۳۸۵۵	۲۱۸۸	۱۶۶۷	۸۰۲	۵۷۶	۲۲۸
کمیله ...	۲۶۹۷	۱۴۹۱	۱۲۰۶	۸۶۱	۶۸۸	۱۷۳
کچاران ....	۶۸۲	۳۳۸	۳۴۴	.	.	.

جدول شماره ۲۶: تعداد آموزشگاههای مدارس عشایری استان به تفکیک شهرستان در سال تحصیلی ۱۳۷۲-۷۳

شهرستان	ابتدایی			راهنمایی		
	مختلط	پسرانه	دخترانه	مختلط	پسرانه	دخترانه
کل استان ..	۲۵۹	.	.	۱۴	.	.
بویر احمد ...	۱۳۵	.	.	۷	.	.
کمیله ...	۸۵	.	.	۷	.	.
کچاران ....	۳۹	.	.	.	.	.

ماخذ: اداره آموزش و پرورش عشایری استان



جدول شماره ۲۷ : آموزشگاههای موجود استان به تفکیک مناطق شهری و روستایی در سال تحصیلی ۷۳-۱۳۷۲

راهنمائی			ابتدائیی			شهرستان
پسرانه	دخترانه	مختلط	پسرانه	دخترانه	مختلط	
۷۱	۴۹	۱۱۷	۱۰۲	۹۲	۱۱۰۲	کل استان ...
۴۹	۳۰	۲	۶۲	۶۲	۱۵	شهری ...
۲۲	۱۹	۱۱۵	۳۸	۳۰	۱۰۸۷	روستایی ..
۲۶	۲۰	۲۲	۳۹	۳۸	۴۶۶	بویرا احمد ...
۱۵	۱۱	۲	۲۶	۲۵	۷	شهری ...
۱۱	۹	۲۲	۱۳	۱۳	۴۵۹	روستایی ..
۲۲	۱۱	۲۹	۳۳	۲۲	۵۰۰	کهنکلیویه ...
۱۷	۷	.	۱۵	۱۲	۸	شهری ...
۵	۲	۲۹	۱۸	۱۰	۳۹۲	روستایی ..
۲۳	۱۸	۲۲	۳۰	۳۰	۱۳۶	کچساران ...
۱۷	۱۲	.	۲۳	۲۳	.	شهری ...
۶	۶	۲۲	۷	۷	۱۳۶	روستایی ..

ماخذ: اداره کل آموزش و پرورش استان

جدول شماره ۲۷ : آموزشگاههای موجود استان... (دنباله)

شهرستان	متوسطه عمومی			دبیرستان خدمات
	مختلط	دخترانه	پسرانه	
کل استان....	۳	۲۱	۲۳	۷
شهری....	۱	۱۷	۲۸	۷
روستایی..	۲	۴	۱۵	۰
بویراحمد....	۲	۷	۱۱	۲
شهری....	۰	۶	۶	۲
روستایی..	۲	۱	۵	۰
کهنکلیویه....	۰	۶	۲۱	۲
شهری....	۰	۵	۱۳	۲
روستایی..	۰	۱	۸	۰
کچساران....	۱	۸	۱۱	۳
شهری....	۱	۶	۹	۳
روستایی..	۰	۲	۲	۰

ماخذ: اداره کل آموزش و پرورش استان

جدول شماره ۴۸: تعداد کلاس و کادر آموزشی مقاطع تحصیلی مختلف استان -  
 در سال تحصیلی ۷۳-۱۳۷۲

شهرستان	ابتدائی		راهنمائی		متوسطه عمومی		فنی و حرفه‌ای	
	کلاس آموزشی	کادر آموزشی	کلاس آموزشی	کادر آموزشی	کلاس آموزشی	کادر آموزشی	کلاس آموزشی	کادر آموزشی
کل استان	۳۹۷۶	۲۰۵۶	۱۳۴۹	۱۴۰۷	۵۵۹	۷۱۷	۱۱۱	۲۰۵
شهری	۱۲۱۲	۱۲۶۷	۶۱۷	۶۸۷	۱۳۵	۵۰۹	۱۱۱	۲۰۵
روستائی	۲۷۶۴	۲۷۸۹	۷۳۲	۷۲۰	۴۲۴	۲۰۷	.	.
بویراحد	۱۶۹۲	۱۶۴۰	۵۰۰	۵۲۳	۱۷۰	۲۶۱	۴۸	۸۳
شهری	۲۱۵	۲۵۵	۱۹۶	۲۲۸	۱۲۰	۱۹۶	۴۸	۸۳
روستائی	۱۳۷۹	۱۱۸۵	۳۰۴	۲۹۵	۵۰	۶۵	.	.
کهنکلیویه	۱۵۵۳	۱۴۹۵	۴۷۷	۴۷۴	۲۴۵	۲۳۹	۲۷	۶۱
شهری	۳۴۲	۳۴۲	۱۸۷	۱۹۳	۱۷۷	۱۸۲	۲۷	۶۱
روستائی	۱۲۱۱	۱۱۵۳	۲۹۰	۲۸۱	۶۸	۵۷	.	.
کچساران	۷۲۹	۹۲۱	۳۷۲	۴۱۰	۱۴۲	۲۱۷	۳۶	۶۱
شهری	۴۵۵	۳۷۰	۲۳۴	۲۶۶	۱۲۷	۲۱۲	۳۶	۶۱
روستائی	۲۷۴	۲۵۱	۱۳۸	۱۴۴	۱۷	۵	.	.

ما الّا: اداره کل آموزش و پرورش استان

جدول شماره ۴۹: تعداد کلاس و کادر آموزشی مدارس سیار استان در مقاطع تحصیلی مختلف - در سال تحصیلی ۱۳۷۲-۷۳

شهرستان	ابتدایی		واحدنمایی
	کلاس آموزشی	کادر آموزشی	
کل استان .....	۴۷۲	۲۸۷	۸۰
بویر احمد .....	...	...	...
کهگیلویه .....	...	...	...
کچاران .....	...	...	...

ما الا: اداره آموزش و پرورش ممبایری استان

جدول شماره ۵۰: تعداد کلاس، اطاق و ساختمان مدارس سیار استان در مقطع ابتدایی در سال تحصیلی ۱۳۷۲-۷۳

شهرستان	تعداد کلاس	تعداد اطاق	ساختمان و نوع سالکیت			
			جمع	دولتی	اجاره ای	وقف و اکلاری
کل استان ..	۴۷۲	۲۵۷	۲۷۲	۲۲۹	۳۲	۶۵
بویر احمد ...	...	...	...	...	...	...
کهگیلویه ...	...	...	...	...	...	...
کچاران ....	...	...	...	...	...	...

ما الا: اداره آموزش و پرورش ممبایری استان

جدول شماره ۵۱: تعداد کلاس، اطاق و ساختمان مدارس بسیار استان در مقطع راهنمایی در سال تحصیلی ۷۳-۱۳۷۲

شهرستان	تعداد کلاس	تعداد اطاق	ساختمان و نوع مالکیت			
			جمع	دولتی	اجاره ای	وکل و اکلاری
کل استان ..	۶۳	۷۷	۶۳	۲۳	۹	۱۱
بویراحد ...	...	...	...	...	...	...
کهگیلویه ...	...	...	...	...	...	...
کچاران ....	...	...	...	...	...	...

مآخذ: اداره آموزش و پرورش خاشایری استان

جدول شماره ۵۲: تعداد کادر آموزشی فاعل در مقطع ابتدایی مدارس بسیار استان در سال تحصیلی ۷۳-۱۳۷۲

شهرستان	جمع		کمتر از دیپلم		دیپلم		فوق دیپلم		انیماتور بالاتر	
	زن	مرد	زن	مرد	زن	مرد	زن	مرد	زن	مرد
کل استان ..	۵	۲۸۲	۰	۳۱	۲	۲۲۰	۱	۲۱۱	۰	۰
بویراحد ...	۵	۲۵۵	۰	۲۲	۲	۱۲۰	۱	۹۳	۰	۰
کهگیلویه ...	۰	۱۷۷	۰	۷	۰	۸۲	۰	۸۸	۰	۰
کچاران ....	۰	۵۰	۰	۲	۰	۱۸	۰	۳۰	۰	۰

مآخذ: اداره آموزش و پرورش خاشایری استان

جدول شماره ۵۳ : تعداد کلاس ، اطاق و ساختمان در مقطع ابتدائی استان -  
در سال تحصیلی ۷۳-۱۳۷۲

شهرستان	تعداد کلاس	تعداد اطاق	ساختمان و نوع مالکیت			
			جمع	دولتی	اجاره ای	وقفی و واگذاری
کل استان	۳۳۲۸	۲۵۸۹	۱۱۹۳	۹۲۹	۱۸۵	۳۵
شهری	۶۳۹	۹۱۹	۹۶	۹۱	۵	.
روستائی	۲۷۰۹	۳۶۷۰	۱۰۹۷	۸۳۸	۱۸۰	۳۵
بیویر احمد	۱۳۹۵	۱۸۳۲	۵۰۵	۳۳۹	۱۳۲	۱۳
شهری	۲۳۸	۳۳۲	۲۲	۲۰	۲	.
روستائی	۱۱۵۷	۱۵۰۰	۲۶۱	۲۹۹	۱۳۰	۱۳
کمیله	۱۳۰۶	۱۸۱۱	۵۲۵	۳۲۹	۲۹	۲۲
شهری	۱۸۰	۲۶۳	۲۹	۲۹	.	.
روستائی	۱۱۲۶	۱۵۴۸	۲۹۶	۲۰۰	۲۹	۲۲
کچساران	۶۷۷	۹۴۶	۱۶۳	۱۶۱	۲	.
شهری	۲۲۱	۳۳۲	۲۳	۲۲	۱	.
روستائی	۴۵۶	۶۱۴	۱۴۰	۱۳۹	۱	.

ملاحظات : اداره کل آموزش و پرورش استان

جدول شماره ۵۴: تعداد کلاس، اطاق و ساختمان در مقطع راهنمایی استان - در سال تحصیلی ۷۳-۱۳۷۲

شهرستان	تعداد کلاس	تعداد اطاق	ساختمان و نوع مالکیت			
			جمع	دولتی	اجاره‌ای	وقفی و واگذاری
کل استان	۱۰۰۰	۱۷۱۳	۲۰۰	۱۵۹	۲۰	۳
شهری	۳۶۶	۶۳۲	۵۱	۴۲	۴	۳
روستایی	۶۳۴	۱۰۸۱	۱۵۰	۱۱۵	۱۶	۰
بویر احمد	۳۶۲	۵۸۷	۶۸	۵۲	۱۱	۳
شهری	۱۱۰	۱۷۸	۱۷	۱۲	۰	۳
روستایی	۲۵۲	۴۰۹	۵۱	۲۰	۱۱	۰
کنگیلویه	۳۸۱	۶۶۱	۸۵	۵۹	۷	۰
شهری	۱۲۰	۲۰۳	۱۷	۱۲	۳	۰
روستایی	۲۶۱	۴۵۸	۶۸	۴۵	۴	۰
کچساران	۲۵۷	۴۶۵	۴۸	۲۶	۲	۰
شهری	۱۳۶	۲۵۱	۱۷	۱۶	۱	۰
روستایی	۱۲۱	۲۱۴	۳۱	۲۰	۱	۰

مأخذ: اداره کل آموزش و پرورش استان

جدول شماره ۵۵ : تعداد کلاس، اطاق و ساختمان در مقطع متوسطه عمومی استان  
در سال تحصیلی ۱۳۷۲-۷۳

شهرستان	تعداد کلاس	تعداد اطاق	ساختمان و نوع مالکیت			
			جمع	دولتی	اجاره ای	وقفی و سایر
کل استان	۴۴۹	۷۳۷	۵۳	۵۱	۲	
شهری	۳۵۲	۵۸۲	۳۸	۳۶	۲	
روستایی	۹۷	۱۵۳	۱۵	۱۵		
بوییر احمد	۱۵۳	۲۴۲	۱۵	۱۵		
شهری	۱۱۴	۱۸۴	۹	۹		
روستایی	۳۹	۵۸	۶	۶		
کهنکیلویه	۱۶۹	۲۷۳	۲۱	۲۰	۱	
شهری	۱۱۷	۱۹۲	۱۴	۱۳	۱	
روستایی	۵۲	۷۹	۷	۷		
کچساران	۱۲۷	۲۲۲	۱۷	۱۶	۱	
شهری	۱۲۱	۲۰۶	۱۵	۱۴	۱	
روستایی	۶	۱۶	۲	۲		

مأخذ: اداره کل آموزش بوییر و رشتگان



جدول شماره ۵۶ : تعداد کلاس، اطاق و ساختمان در مقطع هنرستان و دبیرستان خدمات استان در سال تحصیلی ۷۳-۱۳۷۲

شهرستان	تعداد کلاس	تعداد اطاق	ساختمان و نوع مالکیت			
			جمع	دولتی	اجاره‌ای	وقفی و سایر
کل استان	۸۶	۱۷۴	۹	۹	.	.
شهری	۸۶	۱۷۴	۹	۹	.	.
روستائی	.	.	.	.	.	.
بویر احمد	۲۵	۷۸	۲	۲	.	.
شهری	۲۵	۷۸	۲	۲	.	.
روستائی	.	.	.	.	.	.
کهنکلیویه	۲۳	۶۶	۳	۳	.	.
شهری	۲۳	۶۶	۳	۳	.	.
روستائی	.	.	.	.	.	.
کچساران	۱۸	۳۰	۲	۲	.	.
شهری	۱۸	۳۰	۲	۲	.	.
روستائی	.	.	.	.	.	.

مأخذ: اداره کل آموزش و پرورش استان

جدول شماره ۵۷: تعداد آموزگاه، دانش‌آموز و کادر آموزشی مدارس استثنائی استان در سال تحصیلی ۷۳-۱۳۷۲

شهرستان	دانش‌آموز			تعداد کلاس آموزشی	تعداد کادر آموزشی	نسبت دانش‌آموز به کادر آموزشی	نسبت دانش‌آموز به آموزگاه	تراکم دانش‌آموز در کلاس
	جمع	دختر	پسر					
کل استان	۲۹۰	۱۶۱	۳۲۹	۶۰	۲۲	۲۲٫۳	۳۵	۸٫۲
بویر احمد	۱۶۳	۴۹	۱۱۴	۱۹	۷	۲۳٫۳	۵۴٫۳	۸٫۶
کهنکویه	۱۶۹	۶۳	۱۰۶	۲۰	۵	۳۳٫۸	۲۱٫۱	۸٫۵
کچساران	۱۵۸	۴۹	۱۰۹	۲۱	۱۰	۱۵٫۸	۵۲٫۷	۷٫۵

جدول شماره ۵۸: تعداد آموزگاه، دانش‌آموز و کادر آموزشی دوره آمادگی استان در سال تحصیلی ۷۳-۱۳۷۲

شهرستان	دانش‌آموز			تعداد کلاس آموزشی	تعداد کادر آموزشی	نسبت دانش‌آموز به کادر آموزشی	نسبت دانش‌آموز به آموزگاه	تراکم دانش‌آموز در کلاس
	جمع	دختر	پسر					
کل استان	۵۰۱	۲۳۷	۲۶۴	۱۸	۳۷	۱۳٫۵	۳۴٫۴	۲۷٫۸
بویر احمد	۷۷	۴۲	۳۵	۲	۱۶	۴٫۸	۳۸٫۵	۳۸٫۵
کهنکویه	.	.	.	.	.	.	.	.
کچساران	۴۲۴	۱۹۵	۲۲۹	۱۶	۲۱	۲۰٫۳	۳۲٫۶	۲۶٫۵

ما "خدا: اداره کل آموزش و پرورش استان

جدول شماره ۵۹: تعداد مراکز و دانشجویان و دانش آموزان تربیت معلم استان در سال تحصیلی ۷۳-۱۳۷۲

شهرستان	دانشجو معلم			روستا معلم		
	تعداد مرکز	کادر آموزشی	دانشجو	تعداد مرکز	کادر آموزشی	دانش آموز
کل استان	۴	۳۳	۷۶۹	۵	۳۲	۷۰۶
بوییر احمد	۲	۲۰	۴۱۲	۳	۱۴	۳۲۵
کهگیلویه	۱	۶	۱۵۶	۱	۱۳	۲۲۷
کچساران	۱	۷	۲۰۱	۱	۵	۱۵۲

جدول شماره ۶۰: تعداد دانشجویان مراکز تربیت معلم استان بر حسب رشته تحصیلی در سال تحصیلی ۷۳-۱۳۷۲

شهرستان	آموزش ابتدائی		زبان انگلیسی		علوم تجربی		علوم ریاضی		علوم اجتماعی	
	پسر	دختر	پسر	دختر	پسر	دختر	پسر	دختر	پسر	دختر
کل استان	۲۳۳	۱۰۶	۶۳	۰	۲۵	۰	۶۵	۰	۴۴	۶۳
بوییر احمد	۷۱	۱۰۶	۰	۰	۲۵	۰	۰	۰	۴۴	۶۳
کهگیلویه	۸۹	۰	۰	۰	۰	۰	۰	۰	۰	۰
کچساران	۷۳	۰	۶۳	۰	۰	۰	۶۵	۰	۰	۰

ماخذ: اداره کل آموزش و پرورش استان

جدول شماره ۶۰: تعداد دانشجویان مراکز تربیت معلم ..... (دنباله)

شهرستان		روستا معلم		دینی و عربی		ادبیات	
		پسر	دختر	پسر	دختر	پسر	دختر
کل استان .....		۶۱۰	۲۱۸	۰	۶۷	۳۴	۲۹
بوییر احمد .....		۲۲۹	۲۱۸	۰	۰	۳۴	۲۹
کهگیلویه .....		۲۲۷	۰	۰	۶۷	۰	۰
کچساران .....		۱۵۲	۰	۰	۰	۰	۰

مآخذ: اداره کل آموزش و پرورش استان

جدول شماره ۶۱ : تعداد کادر آموزشی شاغل در دوره ابتدائی  
در سال تحصیلی ۷۳-۱۳۷۲

شهرستان	جمع		کمتر از دیپلم		دیپلم		فوق دیپلم		تیمانس وبالاتر
	مرد	زن	مرد	زن	مرد	زن	مرد	زن	
کل استان	۳۲۱۸	۷۹۳	۲۳۶	۲۷	۱۷۷۶	۵۳۹	۱۳۰۲	۲۰۵	۲
شهری	۷۴۱	۵۹۸	۱۴۳	۲۲	۴۹۰	۲۰۸	۱۴۶	۱۰۵	۲
روستائی	۲۶۷۷	۱۹۵	۱۹۳	۵	۱۲۸۶	۱۳۱	۱۱۹۷	۵۹	۰
بویر احمد	۱۳۳۸	۲۸۸	۱۶۱	۲۸	۷۱۳	۱۹۳	۵۶۲	۶۶	۱
شهری	۲۷۶	۲۰۸	۶۶	۲۷	۱۵۶	۱۳۶	۵۲	۲۲	۱
روستائی	۱۱۶۲	۸۰	۹۵	۱	۵۵۷	۵۷	۵۱۰	۲۲	۰
کهنکلیویه	۱۳۶۵	۱۷۷	۱۰۹	۸	۷۱۲	۱۰۲	۵۴۱	۶۷	۰
شهری	۲۴۳	۱۲۲	۲۷	۷	۱۶۶	۷۲	۲۹	۶۱	۰
روستائی	۱۱۲۲	۵۵	۶۲	۱	۵۴۸	۲۸	۵۱۲	۶	۰
کچساران	۶۱۵	۲۲۸	۶۶	۱۱	۳۲۹	۲۴۴	۱۹۷	۷۲	۱
شهری	۲۲۲	۲۲۸	۳۰	۸	۱۶۸	۱۹۸	۲۲	۲۱	۱
روستائی	۳۹۳	۸۰	۳۶	۳	۱۸۱	۴۶	۱۷۵	۳۱	۰

ماخذ : اداره کل آموزش و پرورش استان

جدول شماره ۶۲ : تعداد کادر آموزشی شاغل در دوره راهنمایی  
در سال تحصیلی ۱۳۷۲-۷۳

شهرستان	جمع		کمتر از دیپلم		دیپلم		فوق دیپلم		تیمار وبالاتر
	مرد	زن	مرد	زن	مرد	زن	مرد	زن	
کل استان	۱۱۱۷	۳۱۶	۲	۰	۱۵	۷۱	۲۹۸	۱۰۳	۱۴
شهری	۴۴۰	۲۶۷	۱	۰	۱۲	۲۲	۲۵۰	۳۸۶	۹
روستایی	۶۷۷	۴۹	۱	۰	۱	۲۷	۲۸	۶۴۲	۵
بویرا احمد	۲۰۸	۱۱۸	۱	۰	۱	۱۵	۱۱۲	۳۸۱	۱۱
شهری	۱۳۶	۹۳	۰	۰	۱	۸	۸۹	۱۲۲	۶
روستایی	۲۷۲	۲۵	۱	۰	۰	۷	۲۵	۲۵۹	۵
کهنکلیویه	۲۲۲	۶۲	۱	۰	۳	۳۰	۶۱	۲۹۰	۱
شهری	۱۲۵	۵۶	۱	۰	۳	۱۶	۵۳	۱۲۷	۱
روستایی	۲۷۷	۸	۰	۰	۰	۱۴	۸	۲۶۳	۰
کچساران	۲۸۷	۱۳۲	۰	۰	۱۱	۲۶	۱۲۳	۲۵۹	۲
شهری	۱۵۹	۱۱۸	۰	۰	۱۰	۲۰	۱۰۸	۱۳۷	۲
روستایی	۱۲۸	۱۶	۰	۰	۱	۶	۱۵	۱۲۲	۰

مآخذ: اداره کل آموزش و پرورش استان

جدول شماره ۶۳ : تعداد کادر آموزشی شاغل در دوره متوسطه عمومی  
دوسال تحصیلی ۷۳-۱۳۷۲

شهرستان	جمع		کمتر از دیپلم		دیپلم		فوق دیپلم		لیسانس وبالاتر	
	مرد	زن	مرد	زن	مرد	زن	مرد	زن	مرد	زن
کل استان	۵۷۱	۱۷۷	۲	۰	۲۸	۴۶	۱۰	۴۳	۱۳۹	۴۶۰
شهری	۲۴۹	۱۷۶	۱	۰	۲۷	۲۷	۱۰	۲۹	۱۳۹	۳۸۲
روستایی	۱۲۲	۱	۱	۰	۱	۹	۰	۲۴	۰	۷۸
بویر احمد	۱۹۷	۷۵	۰	۰	۱	۸	۵	۱۵	۶۹	۱۷۲
شهری	۱۳۷	۷۵	۰	۰	۱	۶	۵	۲	۶۹	۱۳۹
روستایی	۶۰	۰	۰	۰	۰	۲	۰	۱۳	۰	۲۵
کهنکلیویه	۲۲۲	۲۷	۱	۰	۷	۲۱	۲	۲۸	۱۸	۱۶۴
شهری	۱۶۸	۲۶	۱	۰	۶	۱۵	۲	۱۸	۱۸	۱۳۲
روستایی	۵۶	۱	۰	۰	۱	۶	۰	۲۰	۰	۳۰
کچساران	۱۵۰	۷۵	۱	۰	۲۰	۱۷	۳	۱۰	۵۲	۱۲۲
شهری	۱۲۲	۷۵	۰	۰	۲۰	۱۶	۳	۹	۵۲	۱۱۹
روستایی	۶	۰	۱	۰	۱	۱	۰	۱	۰	۳

ماخذ: اداره کل آموزش و پرورش استان

جدول شماره ۶۴ : تعداد کادر آموزشی شاغل در دوره هنرستان و دبیرستان خدمات در سال تحصیلی ۷۳-۱۳۷۲

شهرستان	جمع		کمتر از دیپلم		دیپلم		فوق دیپلم		لیسانس و بالاتر
	مرد	زن	مرد	زن	مرد	زن	مرد	زن	
کل استان	۱۹۴	۱۲	۱۰	۰	۱۵	۵	۷۳	۷	۱۰۱
شهری	۱۹۴	۱۲	۱۰	۰	۱۵	۵	۷۳	۷	۱۰۱
روستایی	۰	۰	۰	۰	۰	۰	۰	۰	۰
بویبر احمد	۷۹	۹	۵	۰	۱	۲	۳۱	۵	۲۲
شهری	۷۹	۹	۵	۰	۱	۲	۳۱	۵	۲۲
روستایی	۰	۰	۰	۰	۰	۰	۰	۰	۰
کمیلهویه	۶۰	۳	۵	۰	۲	۰	۲۶	۰	۲۵
شهری	۶۰	۳	۵	۰	۲	۰	۲۶	۰	۲۵
روستایی	۰	۰	۰	۰	۰	۰	۰	۰	۰
کچساران	۶۰	۰	۰	۰	۱۰	۱	۱۶	۲	۳۲
شهری	۶۰	۰	۰	۰	۱۰	۱	۱۶	۲	۳۲
روستایی	۰	۰	۰	۰	۰	۰	۰	۰	۰

ملاحظة: داده کل آموزش پرورش استان



جدول شماره ۶۵ : تعداد کادر غیر آموزشی شاغل در دوره ابتدائی  
در سال تحصیلی ۷۳-۱۳۷۲

شهرستان	جمع		کمتر از دیپلم		دیپلم		فوق دیپلم		لیسانس و بالاتر		سایر	
	مرد	زن	مرد	زن	مرد	زن	مرد	زن	مرد	زن	مرد	زن
کل استان	۷۴۸	۲۳۶	۲۱	۷۲	۱۲۹	۳۳۵	۴۸	۱۵۲	۵	۱۸	۱۸۰	۱۸
شهری ۲۰۲	۲۴۷	۱۹	۳۵	۱۳۰	۱۶۹	۲۷	۵۷	۳	۱۶	۱۰۳	۱۶	۱۰۳
روستائی ۲۲	۳۸۱	۲	۳۹	۱۹	۱۶۶	۱۱	۹۷	۲	۲	۷۷	۲	۷۷
بویر احمد ۸۲	۳۱۵	۱۶	۳۲	۴۵	۱۳۲	۱۰	۷۶	۰	۰	۷۳	۱۱	۷۳
شهری ۶۹	۱۸۲	۱۵	۲۲	۳۷	۹۴	۸	۲۳	۰	۰	۴۵	۹	۴۵
روستائی ۱۳	۱۳۱	۱	۱۲	۸	۳۸	۲	۵۲	۰	۰	۲۸	۲	۲۸
کمکلیویه ۲۵	۲۶۸	۲	۲۲	۳۰	۱۳۶	۱۰	۴۸	۰	۰	۵۹	۳	۵۹
شهری ۳۸	۷۰	۱	۱	۲۲	۲۹	۱۰	۱۵	۰	۰	۲۲	۳	۲۲
روستائی ۷	۱۹۸	۱	۲۳	۶	۱۰۷	۰	۳۳	۰	۰	۳۵	۰	۳۵
کچساران ۱۰۹	۱۶۵	۳	۱۶	۷۲	۶۷	۲۸	۳۰	۲	۲	۴۸	۲	۴۸
شهری ۹۵	۱۱۳	۳	۱۲	۶۹	۴۶	۱۹	۱۹	۰	۰	۳۲	۲	۳۲
روستائی ۱۴	۵۲	۰	۲	۵	۲۱	۹	۱۱	۰	۰	۱۴	۰	۱۴

ماخذ: اداره کل آموزش و پرورش استان

جدول شماره ۶۶ : تعداد کادر غیر آموزشی شاغل در دوره راهنمایی  
در سال تحصیلی ۷۳-۱۳۷۲

شهرستان	جمع		کمتر از دیپلم		دیپلم		فوق دیپلم		لیسانس و بالاتر		سایر	
	مرد	زن	مرد	زن	مرد	زن	مرد	زن	مرد	زن	مرد	زن
کل استان	۷۴۷	۱۵۲	۵۳	۰	۱۳۷	۲۶	۱۰۶	۳۶۵	۲	۲	۱۶	۱۸۹
شهری	۳۶۳	۱۲۴	۲۸	۰	۶۶	۲۰	۸۶	۱۶۲	۲	۲	۱۴	۱۰۴
روستایی	۳۸۴	۲۸	۲۵	۰	۷۱	۶	۲۰	۲۰۳	۰	۰	۲	۸۵
بویر احمد	۲۶۷	۶۲	۱۹	۰	۴۱	۸	۲۲	۱۲۲	۰	۰	۱۲	۶۵
شهری	۱۰۸	۵۰	۱۰	۰	۱۸	۶	۳۳	۵۹	۰	۰	۱۱	۲۱
روستایی	۱۵۹	۱۲	۹	۰	۲۳	۲	۹	۸۳	۰	۰	۱	۴۴
کجکیلویه	۳۰۰	۲۲	۲۸	۰	۵۲	۵	۲۵	۱۲۳	۰	۰	۲	۷۵
شهری	۱۳۲	۲۵	۱۷	۰	۱۹	۲	۲۱	۵۲	۰	۰	۱	۴۵
روستایی	۱۶۸	۷	۱۴	۰	۳۵	۲	۴	۸۹	۰	۰	۱	۳۰
کچساران	۱۸۰	۵۸	۶	۰	۲۲	۱۳	۳۹	۸۰	۳	۲	۲	۴۹
شهری	۱۳۳	۴۹	۴	۰	۲۹	۱۱	۲۲	۴۹	۳	۳	۲	۳۸
روستایی	۵۷	۹	۲	۰	۱۳	۲	۷	۳۱	۰	۰	۰	۱۱

مأخذ: اداره کل آموزش و پرورش استان

جدول شماره ۶۷: تعداد کادر غیر آموزشی شاغل در دوره متوسطه عمومی در سال تحصیلی ۷۳-۱۳۷۲

شهرستان	جمع		کمتر از دیپلم		دیپلم		فوق دیپلم		لیسانس و بالاتر		سایر	
	مرد	زن	مرد	زن	مرد	زن	مرد	زن	مرد	زن	مرد	زن
کل استان	۳۹۸	۹۴	۳۱	۳	۱۹	۹۹	۳۴	۱۰۱	۲۲	۷۷	۱۶	۹۰
شهری	۳۰۲	۹۱	۲۵	۳	۱۸	۷۸	۳۲	۶۸	۲۲	۶۹	۱۶	۶۲
روستائی	۹۶	۳	۶	۰	۱	۲۱	۲	۳۳	۰	۸	۰	۲۸
بوییر احمد	۱۲۱	۳۷	۱۱	۰	۶	۲۴	۱۰	۳۱	۱۲	۲۸	۹	۲۷
شهری	۷۴	۳۷	۸	۰	۶	۱۲	۱۰	۱۷	۱۲	۲۳	۹	۱۲
روستائی	۲۷	۰	۳	۰	۰	۱۰	۰	۱۴	۰	۵	۰	۱۵
کهنکلیویه	۱۷۴	۲۰	۱۱	۰	۵	۲۹	۱۰	۲۹	۲	۲۵	۳	۲۰
شهری	۱۳۲	۱۸	۹	۰	۵	۲۹	۸	۳۳	۲	۲۲	۳	۲۹
روستائی	۲۲	۲	۲	۰	۰	۱۰	۲	۱۶	۰	۳	۰	۱۱
کچساران	۱۰۳	۳۷	۹	۳	۸	۲۶	۱۳	۲۱	۸	۲۴	۲	۲۳
شهری	۹۶	۳۶	۸	۳	۷	۲۵	۱۲	۱۸	۸	۲۲	۲	۲۱
روستائی	۷	۱	۱	۰	۱	۱	۰	۳	۰	۰	۰	۲

ماخذ: اداره کل آموزش و پرورش استان

جدول شماره ۶۸ : تعداد کادر غیر آموزشی شاغل در دوره هنرستان و دبیرستان خدمات در سال تحصیلی ۱۳۷۲-۷۳

شهرستان	جمع		کمتر از دیپلم		دیپلم		فوق دیپلم		لیسانس وبالاتر		سایر	
	مرد	زن	مرد	زن	مرد	زن	مرد	زن	مرد	زن	مرد	زن
کل استان	۱۱۸	۱۵	۰	۲۴	۲	۲۹	۲	۲۱	۲	۱۴	۸	۳۰
شهری	۱۱۸	۱۵	۰	۲۴	۲	۲۹	۲	۲۱	۲	۱۴	۸	۳۰
روستایی	۰	۰	۰	۰	۰	۰	۰	۰	۰	۰	۰	۰
بویر احمد	۶۳	۴	۰	۱۷	۰	۱۸	۱	۱۰	۰	۷	۳	۱۱
شهری	۶۳	۴	۰	۱۷	۰	۱۸	۱	۱۰	۰	۷	۳	۱۱
روستایی	۰	۰	۰	۰	۰	۰	۰	۰	۰	۰	۰	۰
کهنکلیویه	۲۶	۲	۰	۳	۰	۴	۱	۶	۰	۳	۱	۱۰
شهری	۲۶	۲	۰	۳	۰	۴	۱	۶	۰	۳	۱	۱۰
روستایی	۰	۰	۰	۰	۰	۰	۰	۰	۰	۰	۰	۰
کچساران	۲۹	۹	۰	۴	۳	۷	۰	۵	۲	۲	۴	۹
شهری	۲۹	۹	۰	۴	۳	۷	۰	۵	۲	۲	۴	۹
روستایی	۰	۰	۰	۰	۰	۰	۰	۰	۰	۰	۰	۰

مآخذ: اداره کل آموزش و پرورش استان

جدول شماره ۶۹ بتعداد اذکار غیر آموزشی شاغل در مقطع ابتدایی مردار بسیار استان در سال -  
تحصیلی ۱۳۷۳-۷۲

شهرستان	جمع		کمتر از دیپلم		دیپلم		فوق دیپلم		ایسانموبیالاتر	
	مرد	زن	مرد	زن	مرد	زن	مرد	زن	مرد	زن
کل استان ..	۲	۰	۱	۰	۱	۰	۱	۰	۰	۰
بویرا احمد ...	۲	۰	۱	۰	۱	۰	۱	۰	۰	۰
کهگیلویه ...	۰	۰	۰	۰	۰	۰	۰	۰	۰	۰
کچاران ....	۰	۰	۰	۰	۰	۰	۰	۰	۰	۰

ما الا: اداره آموزش و پرورش مشاوران استان

جدول شماره ۷۰ بتعداد اذکار آموزشی شاغل در مقطع راهنمایی مردار بسیار استان در سال -  
تحصیلی ۱۳۷۳-۷۲

شهرستان	جمع		کمتر از دیپلم		دیپلم		فوق دیپلم		ایسانموبیالاتر	
	مرد	زن	مرد	زن	مرد	زن	مرد	زن	مرد	زن
کل استان ..	۸۰	۰	۱	۰	۹	۰	۷۰	۰	۰	۰
بویرا احمد ...	۳۸	۰	۰	۰	۲	۰	۳۴	۰	۰	۰
کهگیلویه ...	۴۲	۰	۱	۰	۵	۰	۳۶	۰	۰	۰
کچاران ....	۰	۰	۰	۰	۰	۰	۰	۰	۰	۰

ما الا: اداره آموزش و پرورش مشاوران استان

جدول شماره ۷۱: تعداد کادر غیر آموزگاران در مناطق اهنمايي مدارس بسيار استان در سال -  
تحصيلي ۱۳۷۲-۷۳

شهرستان	جمع		کمتر از ديپلم		ديپلم		فوق ديپلم		ليسانس و بالاتر	
	مرد	زن	مرد	زن	مرد	زن	مرد	زن	مرد	زن
کل استان ..	۱۶	۰	۲	۰	۱	۰	۱۳	۰	۰	۰
بوير احمد ...	۸	۰	۱	۰	۱	۰	۶	۰	۰	۰
کهکيلويه ...	۸	۰	۱	۰	۰	۰	۷	۰	۰	۰
کچاران ....	۰	۰	۰	۰	۰	۰	۰	۰	۰	۰

ما الا: اداره آموزگاورر همشايرو استان

جدول شماره ۷۲ : تعداد دانش آموزان شرکت کننده ، قبول شده و مردود دی دوره -  
ابتدائی استان سال تحصیلی ۷۲-۱۳۷۱

تعداد شرکت کننده در امتحان		تعداد دانش آموزان در آذر ۱۳۷۲		منطقه
		پسر	دختر	
۴۵.۱۴	۵۱۷۱۸	۲۴۵۶۳	۵۳۲۴۸	کل استان
۱.۲۱	۱.۷۲۹	۱.۵۷۴	۱۱۱۷۹	یاسوج
۶۵۳۱	۷۴۸۱	۶۹۴۵	۷۷۱۳	سرخت
۹۵۲۵	۱۱۹۸۴	۹۸۸۶	۱۲۲۳۱	دهدشت
۲۹۴۷	۳۳۳۷	۳.۶۲	۳۳۶۴	چرام
۲۱۱۳	۲۷۱۷	۲۲۲۴	۲۸.۶	بهمئی
۸۴۸۶	۸۸۲۳	۸۴۲۶	۹.۵۸	کچساران
۲۳۳۶	۲۶۶۱	۲۴۲۹	۲۷۲.	بهاشت
۲۸۶۶	۳۹۸۶	۳.۱۷	۴۱۵۷	مشایر

جدول شماره ۷۲ : تعداد دانش آموزان شرکت کننده ، قبول شده و مردود دی دوره (دنباله)

مردود شده		قبول شده				منطقه
		شهریور		خرداد		
		پسر	دختر	پسر	دختر	
۵۱۷۳	۴۵۲۸	۵۴۷۶	۶۳۱۸	۳۲۳۶۵	۲.۸۷۲	کل استان
۱.۴۵	۹۵۲	۱۱۴۳	۱۱۳۴	۸.۲۲	۸۶۴۱	یاسوج
۱.۴۱	۷۲۴	۷۶۴	۸۳۵	۲۷۲۶	۵۹۲۲	سرخت
۱.۶۵	۱.۶۴	۱۲۲۵	۱۵۷۲	۷۲۳۵	۹۳۴۸	دهدشت
۳۴۷	۲۸.	۴۵۲	۴۶۲	۲۱۴۶	۲۵۹۵	چرام
۳۸۹	۲۸۸	۳۲۲	۲۷.	۱۴.۲	۱۹۵۹	بهمئی
۶۱۳	۶۴۷	۱.۲۶	۱۱۵۵	۶۸۲۷	۷.۳۱	کچساران
۲۱۳	۱۸۹	۲۹۷	۲۷۱	۱۸۴۷	۲۲.۱	بهاشت
۲۶۱	۳۸۲	۲۴۵	۲۱۹	۲۱۶.	۳۱۸۵	مشایر

ملاحظه : اداره کل آموزش شهریه و شهرستان

جدول شماره ۷۲ : تعداد دانش آموزان شرکت کننده ، قبول شده و مردود دوره - ابتدایی در مناطق روستایی استان سال تحصیلی ۱۳۷۱-۷۲

تعداد دانش آموزان شرکت کننده در امتحان		تعداد دانش آموزان در ۱۳۷۲		منطقه
پسر	دختر	پسر	دختر	
۲۸۷۹۸	۳۴۸۵۰	۳۰۱۴۷	۳۶۰۹۱	کلی استان
۵۶۴۴	۶۰۱۱	۵۸۸۶	۶۲۵۳	یاسوج
۶۰۰۵	۶۹۶۳	۶۴۱۳	۷۱۹۹	سرخت
۶۰۶۳	۸۳۲۸	۶۳۷۴	۸۵۲۵	دهدشت
۲۰۳۶	۲۳۵۸	۲۱۲۶	۲۳۷۸	چرام
۱۹۰۲	۲۲۶۴	۲۰۵۵	۲۵۹۹	بهنئی
۲۵۲۷	۲۷۰۸	۲۴۲۸	۲۸۸۲	کچاران
۱۷۵۵	۲۰۳۲	۱۸۴۸	۲۰۹۸	بساخته
۲۸۶۶	۳۹۸۶	۳۰۱۷	۳۱۵۷	عشایر

جدول شماره ۷۲ : تعداد دانش آموزان شرکت کننده ..... (دنباله)

مردود شده		قبول شده				منطقه
		شهریور		خرداد		
پسر	دختر	پسر	دختر	پسر	دختر	
۲۲۰۵	۳۶۱۵	۳۶۸۷	۳۳۷۸	۲۰۹۰۶	۲۶۸۵۷	کلی استان
۷۶۹	۷۱۳	۷۰۳	۶۷۰	۲۱۷۲	۲۶۲۸	یاسوج
۱۰۰۰	۷۰۰	۷۳۸	۸۱۷	۲۲۶۷	۵۴۴۶	سرخت
۸۱۹	۸۴۵	۷۹۵	۱۰۸۱	۳۳۴۹	۶۲۰۲	دهدشت
۲۹۷	۲۴۰	۳۰۸	۳۲۸	۱۴۳۱	۱۷۹۰	چرام
۳۶۲	۲۵۷	۲۷۷	۲۲۷	۱۴۶۳	۱۷۸۰	بهنئی
۳۱۶	۳۱۲	۴۰۲	۴۰۳	۱۸۰۹	۱۹۹۳	کچاران
۱۸۱	۱۶۶	۲۱۹	۲۳۲	۱۳۵۵	۱۶۳۳	بساخته
۲۶۱	۳۸۲	۲۴۵	۲۱۹	۲۱۶۰	۳۱۸۵	عشایر

ماخذ : اداره کل آموزش و پرورش استان



جدول شماره ۷۴ : تعداد دانش آموزان شرکت کننده ، قبول شده و مردود در دوره -  
راهنمایی در استان سال تحصیلی ۱۳۷۱-۷۲

تعداد دانش آموزان شرکت کننده در امتحان		تعداد دانش آموزان در آذر ۱۳۷۲		منطقه
دختر	پسر	دختر	پسر	
۱۳۶۷۲	۲۲۱۷۰	۱۳۹۷۶	۲۵۲۲۷	کل استان
۳۷۶۷	۵۲۶۷	۳۸۷۲	۵۵۷۲	یاسوج
۱۳۲۹	۳۳۷۹	۱۳۷۵	۳۲۵۷	سی سخت
۲۵۴۶	۵۶۰۶	۲۵۹۲	۵۹۸۹	دهدشت
۷۲۹	۱۴۱۵	۷۴۲	۱۴۲۲	چرام
۲۸۶	۱۳۹۵	۵۰۱	۱۴۱۹	بهمئی
۳۲۹۶	۲۶۹۹	۳۵۴۸	۲۸۹۲	کچاران
۱۰۱۵	۱۳۶۹	۱۰۳۲	۱۴۰۳	باشت
۳۰۴	۱۰۴۰	۳۱۲	۱۰۶۱	عشایر

جدول شماره ۷۴ : تعداد دانش آموزان شرکت کننده ..... (دنباله)

مردود شده		قبول شده				منطقه
		شهریور		خرداد		
دختر	پسر	دختر	پسر	دختر	پسر	
۲۴۸۲	۲۳۷۷	۶۵۱۱	۱۱۵۷۷	۲۶۷۹	۸۲۱۶	کل استان
۸۵۸	۱۳۲۶	۱۶۲۸	۲۲۶۲	۱۲۶۱	۱۶۷۷	یاسوج
۳۳۹	۷۰۳	۶۵۲	۱۷۳۱	۳۳۶	۹۴۵	سی سخت
۲۸۲	۶۶۰	۱۳۳۱	۲۷۶۲	۸۳۱	۲۱۸۲	دهدشت
۱۳۲	۲۵۷	۲۱۶	۷۶۱	۱۸۱	۳۹۷	چرام
۱۴۰	۲۲۲	۲۳۲	۷۴۷	۱۱۲	۲۰۴	بهمئی
۵۲۵	۸۵۲	۱۴۰۵	۲۰۸۹	۱۵۶۶	۱۷۵۶	کچاران
۱۴۱	۱۸۹	۵۸۶	۷۶۲	۲۸۸	۴۱۸	باشت
۶۳	۱۴۲	۱۳۵	۴۵۹	۱۰۲	۲۳۷	عشایر

ماخذ: اداره کل آموزش و پرورش استان

جدول شماره ۷۵ : تعداد دانش آموزان شرکت کننده ، قبول شده و مردود دوره -  
 و آهنگاری در مناطق روستایی استان سال تحصیلی ۷۲-۱۳۷۱

تعداد شرکت کننده در امتحان		تعداد دانش آموزان در آذر ۱۳۷۲		منطقه
دختر	پسر	دختر	پسر	
۶۲۱	۱۳۸۲	۶۵۶	۱۴۲۴۳	کلی استان
۱۸۵۷	۲۵۲۲	۱۸۹۸	۲۷۴۵	یاسوج
۱۰۷۴	۳۰۵۲	۱۱۱۷	۳۱۲۳	سرخت
۱۰۹۸	۳۱۷۱	۱۱۱۱	۳۲۲۰	دهدشت
۲۳۷	۹۳۲	۲۲۱	۹۳۸	چرام
۳۲۵	۱۱۰۵	۳۵۸	۱۱۲۶	بهمئی
۶۴۱	۱۰۵۳	۶۵۴	۱۰۶۲	کچساران
۶۵۲	۹۲۵	۶۶۹	۹۶۸	باشت
۳۰۲	۱۰۲۰	۳۱۲	۱۰۶۱	عشایر

جدول شماره ۷۵ : تعداد دانش آموزان شرکت کننده ، قبول شده و مردود دوره (دنیاله)

مردود شده		قبول شده				منطقه
		شهریور		خرداد		
دختر	پسر	دختر	پسر	دختر	پسر	
۱۳۲۱	۲۵۱۴	۳۲۹۵	۶۹۶۵	۱۷۷۴	۲۳۴۱	کلی استان
۲۵۹	۶۸۵	۸۵۶	۱۱۶۰	۵۲۲	۶۷۷	یاسوج
۳۰۸	۶۵۸	۵۵۲	۱۵۹۳	۲۱۲	۸۰۱	سرخت
۱۰۲	۳۱۶	۶۲۲	۱۶۴۳	۳۷۲	۱۲۲۲	دهدشت
۹۱	۱۷۰	۲۲۵	۲۹۳	۱۰۱	۲۶۹	چرام
۱۰۷	۱۸۳	۱۵۷	۶۱۸	۸۱	۳۰۴	بهمئی
۱۰۷	۲۳۷	۳۲۴	۷۷۷	۲۱۰	۳۳۹	کچساران
۱۰۴	۱۲۱	۳۹۶	۵۳۲	۱۵۲	۲۹۲	باشت
۶۳	۱۴۲	۱۳۹	۲۵۹	۱۰۲	۲۳۷	عشایر

منابع: اداره کل آموزش و پرورش استان

جدول شماره ۷۶ : تعداد دانش آموزان شرکت کننده ، قبول شده و مردود شده سال اول -  
علوم تجربی و ریاضی استان سال تحصیلی ۷۲-۱۳۷۱

تعداد شرکت کننده در امتحان		تعداد دانش آموزان در ۱۳۷۲		منطقه
دختر	پسر	دختر	پسر	
۵۱۲	۸۸۸	۵۵۲	۹۳۹	کل استان
۲۰۵	۱۱۱	۲۱۷	۱۲۵	یاسوج
۲۷	۶۰	۲۷	۶۵	سی سخت
۱۰۵	۳۵۶	۱۲۰	۳۸۳	دهدشت
۱۶	۸۳	۱۷	۸۵	چرام
۱۳	۸۸	۱۳	۹۰	بهمئی
۱۱۹	۱۲۲	۱۳۱	۱۲۳	کچاران
۲۹	۶۶	۲۹	۶۸	باشت عشایر

جدول شماره ۷۶ : تعداد دانش آموزان شرکت کننده ، قبول شده ، مردود شده (دنباله)

مردود شده		قبول شده				منطقه
		شهریور		خرداد		
دختر	پسر	دختر	پسر	دختر	پسر	
۱۰۵	۲۶۹	۳۲۲	۵۱۳	۷۷	۱۰۶	کل استان
۳۰	۴۸	۱۳۳	۵۲	۲۳	۱۱	یاسوج
۲	۲۲	۲۳	۲۶	۲	۱۲	سی سخت
۲۳	۱۰۶	۶۰	۲۲۷	۲۲	۲۳	دهدشت
۳	۱۶	۱۱	۶۲	۲	۵	چرام
۲	۳۵	۸	۵۱	۱	۲	بهمئی
۲۰	۳۲	۷۲	۲۲	۵	۴۸	کچاران
۳	۸	۲۳	۵۳	۳	۵	باشت عشایر

ملاحظه : اداره کل آموزش و پرورش استان

جدول شماره ۷۷ : تعداد دانش آموزان شرکت کننده ، قبول شده و مردود در سال اول - علوم تجربی و ریاضی در مناطق روستایی استان سمنان تحصیلی ۷۲-۱۳۷۱

تعداد دانش آموزان شرکت کننده در امتحان		تعداد دانش آموزان در ۱۳۷۲		منطقه
پسر	دختر	پسر	دختر	
۱۲	۱۰۲	۱۰	۱۰۷	کل استان
.	.	.	.	یا سوج
.	۲۶	.	۲۹	سی سخت
۱۲	۵۲	۱۰	۵۶	دهدشت
.	۲۲	.	۲۲	چرام
.	.	.	.	بهمئی
.	.	.	.	کچساران
.	.	.	.	بساخت
.	.	.	.	عشایر

جدول شماره ۷۷ : تعداد دانش آموزان شرکت کننده ، ..... (دنباله)

مردود شده	قبول شده				منطقه	
	شهریور		خرداد			
	پسر	دختر	پسر	دختر		
.	۲۲	۵	۶۵	۷	۱۵۲	کل استان
.	.	.	.	.	.	یا سوج
.	۱۵	.	۱۱	.	.	سی سخت
.	۲	۵	۲۸	۷	۱۲	دهدشت
.	۳	.	۱۶	.	۳	چرام
.	.	.	.	.	.	بهمئی
.	.	.	.	.	.	کچساران
.	.	.	.	.	.	بساخت
.	.	.	.	.	.	عشایر

ماخذ: اداره کل آموزش و پرورش استان

جدول شماره ۷۸ : تعداد دانش آموزان شرکت کننده ، قبول شده و مردود در سال دوم تا چهارم رشته علوم تجربی در استان سال تحصیلی ۱۳۷۱-۷۲

تعداد شرکت کننده در امتحان		تعداد دانش آموزان در آذر ۱۳۷۲		منطقه
دختر	پسر	دختر	پسر	
۷۶۰	۱۳۶۱	۱۰۳۱	۱۶۲۰	کل استان
۲۳۷	۴۲۱	۳۳۹	۵۴۹	یاسوج
۴۲	۶۸	۵۵	۸۹	سی سخت
۶۰	۲۹۴	۱۱۸	۲۲۰	دهدشت
۲۹	۵۲	۲۵	۵۲	چرام
۱۱	۸۲	۱۱	۱۱۳	بهمئی
۳۵۱	۳۴۸	۲۱۸	۲۹۰	کچساران
۳۰	۹۴	۲۵	۱۰۷	باشت عشایر

جدول شماره ۷۸ : تعداد دانش آموزان شرکت کننده ، ..... (دنباله)

مردود شده		قبول شده				منطقه
		شهر یور		خرداد		
دختر	پسر	دختر	پسر	دختر	پسر	
۷۳	۲۱۱	۳۷۵	۶۸۰	۲۲۸	۲۶۶	کل استان
۱۸	۶۳	۹۵	۲۰۰	۹۶	۷۷	یاسوج
۲	۶	۱۷	۳۲	۱۲	۱۷	سی سخت
۲	۱۳۹	۳۵	۱۵۹	۱۹	۵۸	دهدشت
۵	۱	۲۱	۳۲	۳	۹	چرام
۵	۱۲	۲	۲۸	۲	۵	بهمئی
۳۵	۸۲	۱۹۰	۱۲۹	۸۸	۸۲	کچساران
۲	۶	۱۳	۶۰	۸	۱۶	باشت عشایر

ماخذ : اداره کل آموزش و پرورش استان

جدول شماره ۷۹: تعداد دانش آموزان شرکت کننده، قبول شده و مردود در سال دوم  
 شاخه چهارم رشته ریاضی و فیزیک در استان سال تحصیلی ۷۲-۱۳۷۱

تعداد شرکت کننده در امتحان		تعداد دانش آموزان در آذر ۱۳۷۲		منطقه
دختر	پسر	دختر	پسر	
۲۵۱	۱۰۹۵	۲۶۳	۱۱۲۵	کل استان
۵۷	۲۷۲	۵۸	۳۰۵	یاسوج
.	۳۲	.	۳۹	سرخت
۳۰	۱۵۲	۲۵	۱۷۳	دهدشت
.	۵۸	.	۵۹	چرام
.	۷۱	.	۸۰	بهمئی
۱۷۴	۴۳۶	۱۸۰	۴۴۱	کچاران
.	۳۸	.	۳۸	باشت
.	.	.	.	عشایر

جدول شماره ۷۹: تعداد دانش آموزان شرکت کننده، قبول شده، مردود (دنباله)

مردود شده		قبول شده				منطقه
		شهریور		خرداد		
دختر	پسر	دختر	پسر	دختر	پسر	
۱۶	۱۸۲	۱۱۸	۵۰۹	۱۱۰	۲۵۷	کل استان
۴	۵۴	۱۶	۱۲۸	۳۷	۵۶	یاسوج
.	۳	.	۲۲	.	۷	سرخت
۱	۱۸	۱۶	۷۹	۳	۲۲	دهدشت
.	۳	.	۲۹	.	۱۸	چرام
.	۱۱	.	۴۲	.	۶	بهمئی
۱۹	۹۲	۸۶	۱۸۶	۷۰	۱۱۶	کچاران
.	۳	.	۲۳	.	۱۲	باشت
.	.	.	.	.	.	عشایر

مآخذ: اداره کل آموزش و پرورش استان

جدول شماره ۸۰: تعداد دانش آموزان شرکت کننده، قبول شده و مردودی رشته - علوم انسانی در استان سال تحصیلی ۱۳۷۱-۷۲

تعداد شرکت کننده در امتحان		تعداد دانش آموزان در ۱۳۷۲		منطقه
دختر	پسر	دختر	پسر	
۲۹۰۵	۶۲۰۲	۲۹۸۱	۷۳۵۱	کل استان
۸۴۷	۱۰۹۵	۸۶۳	۱۱۲۹	یاسوج
۱۳۲	۹۱۵	۱۳۱	۹۶۷	سی سخت
۵۲۲	۱۷۹۱	۵۵۶	۲۵۹۸	دهدشت
۱۹۴	۲۱۵	۱۹۷	۲۲۲	چرام
۸۵	۶۷۵	۸۷	۸۴۹	بهمئی
۷۸۲	۸۰۸	۷۹۸	۸۴۲	کچساران
۳۳۹	۵۰۳	۳۳۹	۵۲۲	بهاشت غشایر

جدول شماره ۸۰: تعداد دانش آموزان شرکت کننده ..... (دنباله)

مردود شده	قبول شده				منطقه	
	شهریور		خرداد			
	دختر	پسر	دختر	پسر		
۴۸۰	۱۲۲۲	۱۷۶۲	۳۳۱۹	۵۲۸	۱۱۳۳	کل استان
۱۸۵	۲۵۹	۲۹۳	۵۰۵	۱۱۲	۲۱۶	یاسوج
۱۱	۱۹۲	۸۶	۵۶۵	۲۹	۱۲۲	سی سخت
۵۲	۲۶۹	۳۳۰	۱۰۰۲	۱۳۷	۲۲۸	دهدشت
۳۹	۵۲	۱۱۹	۲۲۹	۳۶	۱۱۶	چرام
۱۵	۱۲۹	۵۲	۲۱۱	۱۸	۸۲	بهمئی
۱۳۸	۲۰۹	۲۶۸	۳۹۵	۱۳۹	۱۰۵	کچساران
۲۰	۱۱۴	۲۱۶	۳۱۲	۶۵	۶۴	بهاشت غشایر

مآخذ: اداره کل آموزش و پرورش استان

جدول شماره ۸۱: تعداد دانش آموزان شرکت کننده، قبول شده و مردود شده دوره ابتدایی - مدارس سیار استان در سال تحصیلی ۱۳۷۱-۷۲

شهرستان	تعداد دانش آموز در آزمون ۷۱ ماهه		تعداد شرکت کننده در امتحان		قبول شده							
	پسر	دختر	پسر	دختر	جمع	مردود شده	پسر	دختر	پسر	دختر		
کل استان	۲۱۵۷	۳۰۱۷	۲۸۸۶	۲۹۱۶	۳۵۰۲	۲۴۵۵	۳۰۸۵	۲۱۶۰	۲۱۹	۲۹۵	۳۸۲	۲۶۱
بویراحد	۲۲۲۳	۱۵۷۲	۲۲۲۳	۱۵۷۲	۲۰۶۲	۱۳۳۸	۱۸۵۲	۱۲۲۰	۲۱۰	۱۲۸	۱۸۱	۲۲۵
کهنکلیویه	۱۶۳۵	۱۱۳۳	۱۳۶۴	۱۰۳۳	۱۱۹۵	۸۲۳	۱۰۲۸	۷۰۰	۱۶۷	۱۲۳	۱۶۹	۱۹۰
کچاران	۲۷۹	۳۱۰	۲۷۹	۳۱۰	۲۲۷	۲۶۲	۲۰۵	۲۲۰	۲۲	۲۲	۲۲	۲۶

ما الا: اداره آموزش و پرورش همشایری استان

جدول شماره ۸۲: تعداد دانش آموزان شرکت کننده، قبول شده و مردود شده دوره راهنمایی - مدارس سیار استان در سال تحصیلی ۱۳۷۱-۷۲

شهرستان	تعداد دانش آموز در آزمون ۷۱ ماهه		تعداد شرکت کننده در امتحان		قبول شده							
	پسر	دختر	پسر	دختر	جمع	مردود شده	پسر	دختر	پسر	دختر		
کل استان ..	۱۰۶۱	۳۱۲	۱۰۴۰	۳۰۴	۸۱۶	۲۲۱	۲۲۷	۱۰۲	۲۵۹	۱۳۹	۱۲۲	۶۳
بویراحد ...	۲۲۹	۱۸۲	۲۵۷	۱۷۳	۲۷۳	۱۲۷	۱۸۱	۶۰	۱۹۲	۷۷	۸۴	۳۶
کهنکلیویه ...	۶۳۲	۱۳۰	۵۸۳	۱۳۱	۵۲۳	۱۰۴	۲۵۶	۲۲	۲۶۷	۶۲	۶۰	۲۷
کچاران ....	.	.	.	.	.	.	.	.	.	.	.	.

ما الا: اداره آموزش و پرورش همشایری استان



جدول شماره ۸۲: تعداد مواد آموزان شبانه شده، شرکت کننده در دوره ها  
تعمیری همفصل مواد آموزشی در نیمه اول سال ۷۰.

منطقه	جمع			مکدماتی			شکمی		
	شبانه آموز شده	شرکت کننده	قبول شده	شبانه آموز شده	شرکت کننده	قبول شده	شبانه آموز شده	شرکت کننده	قبول شده
کل استان	۵۱۲۰	۳۲۷۳	۲۷۶۱	۲۶۸۰	۱۸۲۲	۱۱۷۲	۲۴۵۲	۱۶۲۶	۱۲۸۲
بویرا احمد	۲۱۱۹	۱۳۷۳	۱۰۰۲	۱۱۸۳	۸۰۷	۵۲۸	۹۵۸	۶۶۲	۴۶۹
کمیونیه	۱۸۱۹	۱۲۰۰	۸۲۵	۹۲۲	۶۲۲	۳۶۲	۸۸۵	۵۷۸	۴۶۳
کچاران	۷۷۶	۵۲۸	۴۲۲	۳۸۳	۲۷۰	۱۵۲	۲۹۳	۲۷۸	۲۲۸
بهمشی	۴۲۶	۲۵۱	۱۹۲	۲۱۰	۱۲۲	۸۸	۲۱۶	۱۲۸	۱۰۲

جدول شماره ۸۳: تعداد مواد آموزان شبانه شده ... (دخیاله)

منطقه	بیانی			پنجم بزرگسال			لازم التعلیم		
	شبانه آموز شده	شرکت کننده	قبول شده	شبانه آموز شده	شرکت کننده	قبول شده	شبانه آموز شده	شرکت کننده	قبول شده
کل استان	.	.	.	.	.	.	.	.	.
بویرا احمد	.	.	.	.	.	.	.	.	.
کمیونیه	.	.	.	.	.	.	.	.	.
کچاران	.	.	.	.	.	.	.	.	.
بهمشی	.	.	.	.	.	.	.	.	.

ملاحظات: واحد آمار همفصل مواد آموزشی استان

جدول شماره ۸۴ : تعداد سواد آموزان شبستانم شده ، شرکت کنند در دوره های -  
تعمیری نهفت سواد آموزی در نیمه دوم سال ۱۳۷۰

منطقه	جمع							
	شبستانم شده	شرکت کننده	قبول شده	شبستانم شده	شرکت کننده	قبول شده	تکمیلی	تکمیلی
کل استان	۲۹۵۸۲	۲۳۴۳۲	۱۵۶۴۲	۱۲۵۲۸	۱۰۱۰۶	۶۰۶۷	۱۰۲۲۶	۸۶۳۸
بویرا احمد	۹۵۹۰	۷۴۹۹	۵۰۳۸	۳۶۳۱	۳۰۶۱	۲۰۳۸	۲۳۹۲	۲۸۰۰
کهنگیلویه	۱۲۸۸۲	۱۰۷۳۳	۶۷۵۳	۶۱۴۰	۵۱۱۰	۲۷۷۷	۲۶۱۹	۲۰۲۳
کچاران	۳۸۲۹	۲۶۴۱	۲۰۱۴	۱۵۸۶	۱۰۳۰	۶۸۹	۱۳۹۶	۹۷۰
بهمئی	۳۲۶۱	۲۵۶۱	۱۸۲۷	۱۱۶۱	۹۰۵	۵۶۳	۱۰۲۱	۸۴۵

جدول شماره ۸۴ : تعداد سواد آموزان شبستانم شده .... (دنباله)

منطقه	بیایانی						پنجم بزرگسال		لازم التعلیم	
	شبستانم شده	شرکت کننده	قبول شده	شبستانم شده	شرکت کننده	قبول شده	شبستانم شده	شرکت کننده	قبول شده	
کل استان	.	.	.	۳۹۸۱	۲۲۱۰	۹۷۷	۲۶۲۷	۲۴۸۰	۲۲۰۷	
بویرا احمد	.	.	.	۱۵۹۸	۸۰۳	۳۰۳	۸۵۷	۸۳۵	۷۱۳	
کهنگیلویه	.	.	.	۱۱۲۱	۶۸۱	۲۳۹	۹۸۲	۹۱۹	۸۲۱	
کچاران	.	.	.	۷۸۲	۲۵۷	۲۹۷	۱۸۹	۱۸۲	۱۸۰	
بهمئی	.	.	.	۲۶۰	۲۶۹	۱۳۸	۵۹۹	۵۲۲	۲۹۳	

ماخذ : واحد آمار نهفت سواد آموزی استان

جدول شماره ۸۵ : تعداد سواد آموزان شبستانام شده ، شرکت کنند در دوره های -  
تعمیلی نهفت سواد آموزی در نیمه اول سال ۱۳۷۱

منطقه	جمع			مستدماتی			تکمیلی		
	شبستانا م شده	شرکت کننده	قبول شده	شبستانا م شده	شرکت کننده	قبول شده	شبستانا م شده	شرکت کننده	قبول شده
کل استان	۳۶۲۵	۲۵۱۹	۱۶۱۵	۱۸۲۸	۱۱۶۷	۶۷۸	۱۷۵۷	۱۳۳۲	۹۲۰
بویرا احمد	۱۲۵۰	۸۱۳	۵۵۹	۵۱۳	۲۵۹	۱۶۲	۷۱۷	۵۳۲	۳۷۸
کهکیلویه	۱۱۹۳	۸۸۷	۴۵۲	۶۰۵	۲۲۷	۱۸۳	۵۸۸	۴۶۰	۲۷۱
کچساران	۶۶۴	۴۵۲	۲۶۲	۳۵۹	۲۲۱	۱۷۰	۳۰۵	۲۳۳	۱۹۲
بهمئی	۵۱۸	۳۶۵	۲۳۸	۳۷۱	۲۶۰	۱۶۱	۱۲۷	۱۰۵	۷۷

جدول شماره ۸۵ : تعداد سواد آموزان شبستانام شده .... (دنباله)

منطقه	پایانی			پنجم بزرگسال			لازم التعلیم		
	شبستانا م شده	شرکت کننده	قبول شده	شبستانا م شده	شرکت کننده	قبول شده	شبستانا م شده	شرکت کننده	قبول شده
کل استان	.	.	.	۲۰	۲۰	۱۷	.	.	.
بویرا احمد	.	.	.	۲۰	۲۰	۱۷	.	.	.
کهکیلویه	.	.	.	.	.	.	.	.	.
کچساران	.	.	.	.	.	.	.	.	.
بهمئی	.	.	.	.	.	.	.	.	.

ماخذ : واحد آمار نهفت سواد آموزی استان

جدول شماره ۸۶ : تعداد سواد آموزان ثبتنام شده، شرکتکننده در دوره های -  
تعمیلی نهفت سواد آموزی در نیمه دوم سال ۱۳۷۱

منطقه	جمع			ملاحظات			تکمیلی		
	ثبتنام شده	شرکت کننده	قبول شده	ثبتنام شده	شرکت کننده	قبول شده	ثبتنام شده	شرکت کننده	قبول شده
کل استان	۲۲۰۰۲	۲۵۲۳۵	۱۵۹۱۸	۱۲۵۶۷	۱۱۲۱۶	۶۳۶۲	۹۲۰۸	۷۶۷۱	۵۰۳۶
بویرا احمد	۱۰۵۱	۸۰۸۷	۵۳۷۸	۴۳۰۳	۳۳۵۳	۲۱۶۳	۲۲۵۴	۲۶۳۱	۱۷۲۹
کهگیلویه	۱۲۹۷۵	۱۲۲۵۰	۷۰۰۹	۷۶۲۹	۶۲۹۳	۳۰۳۰	۲۱۲۹	۳۷۱۱	۲۲۳۱
کچساران	۳۲۱۱	۲۲۳۹	۲۰۱۰	۱۳۷۷	۸۵۷	۶۴۳	۹۶۷	۷۱۲	۶۲۱
بهمئی	۳۱۰۸	۲۲۵۹	۱۵۰۲	۱۳۳۸	۹۱۳	۵۲۸	۸۵۸	۶۱۷	۲۳۵

جدول شماره ۸۶ : تعداد سواد آموزان ثبت نام شده.... (دنباله)

منطقه	پایانی			پنجم بزرگسال			لازم التعلیم		
	ثبتنام شده	شرکت کننده	قبول شده	ثبتنام شده	شرکت کننده	قبول شده	ثبتنام شده	شرکت کننده	قبول شده
کل استان	۲۷۵۷	۳۳۱۸	۲۰۹۶	۲۹۸	۳۷۶	۲۲۲	۲۹۷۲	۲۴۵۴	۲۲۰۰
بویرا احمد	۱۹۱۷	۱۳۰۶	۷۲۲	۶۶	۲۱	۲۶	۹۷۰	۷۵۶	۶۹۸
کهگیلویه	۱۷۶۷	۱۲۳۱	۷۵۲	۲۱۱	۱۸۵	۹۲	۱۲۱۹	۱۰۳۰	۹۰۲
کچساران	۷۶۶	۵۶۲	۲۷۸	۱۱۳	۸۲	۶۱	۲۸۸	۲۲۲	۲۰۷
بهمئی	۳۰۷	۲۱۹	۱۲۲	۱۰۸	۶۶	۲۶	۲۹۷	۲۲۲	۲۹۳

ماخذ: واحد آمار نهفت سواد آموزی استان

جدول شماره ۸۷ : تعداد آموزشیاران و کلاسهای تشکیل شده در نیمه اول سال ۱۳۷۲

کلاسهای تشکیل شده			آموزشیار			منطقه
تکمیلی	مدماتی	جمع	زن	مرد	جمع	
۱۵۱	۱۲۸	۲۹۹	۱۰۷	۹۹	۲۰۶	کل استان
۵۲	۴۶	۹۸	۳۸	۲۷	۶۵	بویرا احمد
۵۸	۵۲	۱۱۰	۲۹	۵۳	۷۲	کهکیلویه
۲۶	۲۲	۴۸	۳۳	۷	۴۰	کچساران
۱۵	۲۸	۴۳	۱۵	۱۲	۲۷	بهمنشی

جدول شماره ۸۸ : تعداد آموزشیاران و کلاسهای تشکیل شده در نیمه دوم سال ۱۳۷۲

کلاسهای تشکیل شده					آموزشیار			منطقه	
لازم التعلیم	پنجم	پایانی	تکمیلی	مدماتی	جمع	زن	مرد		جمع
۳۱۹	۱۴۰	۳۹۶	۶۲۹	۱۲۸۳	۲۷۶۷	۲۹۴	۱۲۵۷	۲۷۵۱	کل استان
۱۲۵	۴۱	۱۱۲	۲۰۶	۲۱۹	۸۹۷	۶۸	۵۵۳	۶۲۱	بویرا احمد
۱۱۶	۵۲	۱۶۹	۲۷۵	۶۵۲	۱۲۶۸	۸۱	۶۵۸	۷۳۹	کهکیلویه
۳۹	۳۷	۶۵	۸۱	۱۰۱	۳۲۳	۱۰۵	۱۳۶	۲۴۱	کچساران
۳۹	۸	۲۸	۶۷	۱۱۷	۲۷۹	۴۰	۱۱۰	۱۵۰	بهمنشی

ماخذ: واحد آمار نهضت سوادآموزی استان

جدول شماره ۸۹ : تعداد سواد آموزان شبستانام شده ، شرکت کنندگان در دوره های -  
تحمیلی نهضت سواد آموزی در نیمه اول سال ۱۳۷۲

منطقه	جمع			مقدماتی			تکمیلی		
	شبستانا م شده	شرکت کننده	قبول شده	شبستانا م شده	شرکت کننده	قبول شده	شبستانا م شده	شرکت کننده	قبول شده
کل استان	۳۰۱۶	۲۱۳۵	۱۲۹۰	۱۵۰۱	۱۰۰۵	۵۲۲	۱۵۱۵	۱۰۶۸	۷۳۰
بویرا احمد	۱۰۱۴	۷۱۰	۴۲۷	۴۶۸	۳۰۰	۱۴۲	۵۴۶	۳۷۶	۲۶۲
کهگیلویه	۱۱۱۵	۸۳۹	۴۳۵	۵۴۰	۳۹۸	۱۸۳	۵۷۵	۴۲۷	۲۴۶
کچساران	۴۷۲	۳۲۷	۲۵۸	۲۱۸	۱۳۷	۹۲	۲۵۴	۱۷۶	۱۵۵
بهمئی	۴۱۵	۲۵۹	۱۷۰	۲۷۵	۱۷۰	۱۰۳	۱۴۰	۸۹	۶۷

جدول شماره ۸۹ : تعداد سواد آموزان شبستانام شده ... (دنباله)

منطقه	پایانی			پنجم بزرگسال			لازم التعلیم		
	شبستانا م شده	شرکت کننده	قبول شده	شبستانا م شده	شرکت کننده	قبول شده	شبستانا م شده	شرکت کننده	قبول شده
کل استان	.	۶۲	۳۸	.	.	.	.	.	.
بویرا احمد	.	۳۴	۲۱	.	.	.	.	.	.
کهگیلویه	.	۱۴	۶	.	.	.	.	.	.
کچساران	.	۱۴	۱۱	.	.	.	.	.	.
بهمئی	.	.	.	.	.	.	.	.	.

ماخذ : واحد آمار نهضت سواد آموزی استان

جدول شماره ۹۰: تعداد سواد آموزان ثبتنام شده، شرکتکننده در دوره های -  
تعمیلی نهفت سواد آموزی در نیمه دوم سال ۱۳۷۲

منطقه	جمع			مقدماتی			تکمیلی		
	ثبتنام م شده	شرکت کننده	قبول شده	ثبتنام م شده	شرکت کننده	قبول شده	ثبتنام م شده	شرکت کننده	قبول شده
کل استان	۳۰۷۲۸			۱۳۹۲۲			۶۷۷۲		
بویرا احمد	۹۹۳۸			۲۴۲۱			۲۳۱۰		
کهکیلویه	۱۴۵۵۹			۷۱			۳۰۱۲		
کچساران	۳۲۲۰			۹۸۲			۷۹۱		
بهمئی	۲۹۳۱			۱۲۲۶			۶۶۱		

جدول شماره ۹۰: تعداد سواد آموزان ثبتنام شده... (دنباله)

منطقه	پسایانی			پنجم بزرگسال			لازم التعلیم		
	ثبتنام م شده	شرکت کننده	قبول شده	ثبتنام م شده	شرکت کننده	قبول شده	ثبتنام م شده	شرکت کننده	قبول شده
کل استان	۵۲۰۱			۱۷۸۵			۳۰۶۶		
بویرا احمد	۱۵۲۲			۵۳۸			۱۱۲۵		
کهکیلویه	۲۳۲۲			۷۲۳			۱۲۱۹		
کچساران	۷۸۲			۲۴۱			۳۲۰		
بهمئی	۵۵۹			۸۳			۳۸۲		

ماخذ: واحد آمار نهفت سواد آموزی استان

جدول شماره ۹۱ : تعداد سواد آموزان شبتنام شده به تفکیک مناطق شهری و روستایی در نیمه اول ۱۳۷۲

شهرستان	مقدمه‌ماتسی			تکمیلی	
	جمع	شهری	روستایی	شهری	روستایی
کل استان	۱۵۰۱	۲۲۱	۱۰۸۰	۶۸۷	۸۲۸
بوییر احمد	۲۶۸	۱۷۹	۲۸۹	۲۶۵	۲۸۱
کهکیلیویه	۵۲۰	۶۹	۲۷۱	۲۰۹	۳۶۶
کچساران	۲۱۸	۱۷۳	۲۵	۲۱۳	۴۱
بهمبئی	۲۷۵	.	۲۷۵	.	۱۴۰

جدول شماره ۹۲ : تعداد سواد آموزان شبتنام شده به تفکیک مناطق شهری و روستایی در نیمه دوم ۱۳۷۲

شهرستان	مقدمه‌ماتسی			تکمیلی	
	جمع	شهری	روستایی	شهری	روستایی
کل استان	۱۳۹۲۲	۱۱۹۹	۱۲۷۲۳	۸۲۴	۵۹۵۰
بوییر احمد	۴۴۲۱	۲۲۹	۴۱۹۲	۲۰۸	۲۱۰۲
کهکیلیویه	۷۲۷۱	۶۹۳	۶۵۷۸	۳۹۸	۲۶۱۴
کچساران	۹۸۴	۲۷۷	۷۰۷	۲۱۸	۵۷۳
بهمبئی	۱۲۴۶	.	۱۲۴۶	.	۶۶۱

ماخذ: واحده تحقیقات و امار نهفتسواد آموزی



جدول شماره ۹۲ : تعداد اسواد آموزان ثبتنام شده به تفکیک منطقه و بر حسب گروههای سنی در نیمه اول سال ۱۳۷۲

منطقه	جمع		۱۰-۱۹ ساله		۲۰-۲۹ ساله	
	مقدماتی	تکمیلی	مقدماتی	تکمیلی	مقدماتی	تکمیلی
کل استان	۱۵۰۱	۱۵۱۵	۳۱۷	۴۱۰	۴۵۷	۵۵۵
بویرا احمد	۴۶۸	۵۴۶	۸۰	۱۲۳	۱۶۶	۲۲۲
کهکیلویه	۵۲۰	۵۷۵	۱۱۲	۱۵۰	۱۳۰	۲۰۲
کچساران	۲۱۸	۲۵۲	۲۰	۳۲	۷۷	۹۴
بهمئی	۲۷۵	۱۲۰	۱۰۳	۸۵	۸۴	۳۷

جدول شماره ۹۳ : تعداد اسواد آموزان ثبتنام شده ..... (دنباله)

منطقه	۳۰-۳۹ ساله		۲۰-۲۹ ساله		۵۰ ساله و بیشتر	
	مقدماتی	تکمیلی	مقدماتی	تکمیلی	مقدماتی	تکمیلی
کل استان	۴۱۵	۳۷۰	۱۶۲	۱۱۶	۱۲۸	۶۴
بویرا احمد	۱۲۱	۱۲۵	۵۵	۳۹	۲۶	۱۷
کهکیلویه	۱۵۲	۱۵۶	۶۷	۲۰	۷۵	۲۷
کچساران	۶۲	۷۳	۳۵	۳۶	۲۲	۱۹
بهمئی	۵۸	۱۶	۷	۱	۲۳	۱

ماخذ: واحد آمار نهضت اسواد آموزی استان

جدول شماره ۹۴ : تعداد اسواد آموزان ثبتنام شده به تفکیک منطقه و بر حسب گروههای سنی در نیمه دوم سال ۱۳۷۲

منطقه	جمع		۱۰-۱۹ ساله		۲۰-۲۹ ساله	
	مقدمه‌های	تکمیلی	مقدمه‌های	تکمیلی	مقدمه‌های	تکمیلی
کل استان	۱۳۹۲۲	۶۷۷۴	۴۵۷۹	۲۹۱۹	۳۲۰۳	۲۰۷۳
بویرا احمد	۴۲۲۱	۳۳۱۰	۱۶۰۱	۱۰۱۷	۱۲۶۴	۷۲۴
کهگیلویه	۷۲۷۱	۳۰۱۲	۲۲۸۱	۱۳۱۰	۱۶۱۱	۸۷۴
گچساران	۹۸۴	۷۹۱	۲۲۵	۲۵۹	۲۵۵	۲۸۹
بهمئیسی	۱۲۴۶	۶۶۱	۴۷۲	۳۴۳	۲۷۳	۱۸۶

جدول شماره ۹۴ : تعداد اسواد آموزان ثبتنام شده به تفکیک منطقه و بر حسب گروههای سنی در نیمه دوم سال ۱۳۷۲ (دنباله)

منطقه	۲۰-۲۹ ساله		۳۰-۳۹ ساله		۵۰ ساله و بیشتر	
	مقدمه‌های	تکمیلی	مقدمه‌های	تکمیلی	مقدمه‌های	تکمیلی
کل استان	۳۲۴۵	۱۲۱۹	۱۲۴۴	۳۶۷	۱۲۶۱	۱۹۶
بویرا احمد	۸۵۴	۳۶۱	۳۸۹	۱۳۴	۳۱۳	۷۴
کهگیلویه	۱۸۵۱	۶۰۴	۷۸۹	۱۳۵	۷۳۹	۸۹
گچساران	۲۸۲	۱۶۳	۱۳۷	۶۱	۸۵	۱۹
بهمئیسی	۲۵۸	۹۱	۱۱۹	۳۷	۱۲۴	۱۴

ماخذ: واحد آمار نهضت اسواد آموزی استان

جدول شماره ۹۵ : تعداد سواد آموزان شرکتکننده و قبول شده متفرقه در سال ۱۳۷۲

تکمیلی			مقدمانی			منطقه					
قبول شده			شرکت کننده			قبول شده			شرکت کننده		
زن	مرد	جمع	زن	مرد	جمع	زن	مرد	جمع	زن	مرد	جمع
۱۸	۵۶	۷۴	۲۷	۹۶	۱۲۳	۶۲	۲۲	۱۰۶	۸۲	۷۶	۱۶۰
۳	۱۹	۲۲	۲	۲۹	۳۱	۲۹	۲۰	۴۹	۳۶	۲۰	۵۶
۶	۶	۱۲	۷	۹	۱۶	۶	۹	۱۵	۸	۱۱	۱۹
۸	۱۶	۲۴	۱۵	۲۳	۳۸	۲۹	۱۱	۴۰	۲۰	۲۳	۴۳
۱	۱۵	۱۶	۱	۱۵	۱۶	.	۲	۲	.	۲	۲

جدول شماره ۹۵ : تعداد سواد آموزان ..... (دنیاله)

پسایمانی						منطقه
قبول شده			شرکت کننده			
زن	مرد	جمع	زن	مرد	جمع	
۱۲	۱۶	۳۰	۲۹	۳۶	۶۵	کل استان .....
۸	۱	۹	۱۵	۹	۲۴	بویرا احمد .....
۲	۱۱	۱۳	۶	۱۶	۲۲	کهکیلویه .....
۲	۲	۴	۸	۱۱	۱۹	کچساران .....
.	.	.	.	.	.	بهمبسی .....

ماخذ: واحد آمار نهضت سواد آموزی استان

جدول شماره ۹۶ : تعداد سواد آموزان ثبتنام شده بر حسب نوع فعالیت در نیمه اول سال ۱۳۷۲

منطقه	کشاورز و دامدار		کارگر		خانهدار	
	مقدماتی	تکمیلی	مقدماتی	تکمیلی	مقدماتی	تکمیلی
کل استان	۱۵۷	۱۰۱	۱۳۳	۱۱۲	۱۰۵۳	۱۱۷۱
بویراحمد	۷۴	۶۳	۱۷	۵	۳۴۴	۳۴۴
کهگیلویه	۳۳	۲۰	۹۱	۸۸	۳۶۰	۳۱۹
کچاران	۱	۰	۲۰	۱۹	۱۷۲	۲۲۱
بهمنی	۴۰	۱۸	۵	۰	۱۷۷	۸۷

جدول شماره ۹۷ : تعداد سواد آموزان ثبتنام شده بر حسب نوع فعالیت در نیمه اول سال ۱۳۷۲

منطقه	نظامی و انتظامی		اداری		سایر	
	مقدماتی	تکمیلی	مقدماتی	تکمیلی	مقدماتی	تکمیلی
کل استان	۳۵	۲۳	۲۵	۶	۹۸	۱۰۲
بویراحمد	۱۶	۶	۰	۰	۱۷	۲۸
کهگیلویه	۵	۵	۲۵	۶	۱۷	۳۷
کچاران	۱۴	۱۲	۰	۰	۱۱	۲
بهمنی	۰	۰	۰	۰	۵۳	۳۵

ماخذ: واحد آمار شهت سواد آموزی استان

جدول شماره ۹۸: تعداد سواد آموزان ثبت نام شده بر حسب نوع فعالیت در نیمه دوم سال ۱۳۷۲

منطقه	کشاورز و دامدار		کارگر		خانهدار	
	مقدماتی	تکمیلی	مقدماتی	تکمیلی	مقدماتی	تکمیلی
کل استان	۲۰۴۱	۹۰۱	۱۹۵۵	۹۱۲	۸۶۹۳	۲۲۵۲
بویراحمد	۷۹۷	۲۷۲	۵۶۰	۲۵۲	۲۶۳۵	۱۳۹۰
کهگیلویه	۹۰۳	۲۸۲	۱۱۷۰	۵۰۷	۴۶۶۰	۱۹۱۲
کچساران	۱۸۶	۱۰۸	۵۹	۳۶	۶۹۷	۶۳۳
بهمئی	۱۵۵	۳۸	۱۶۶	۱۱۵	۷۰۱	۳۱۵

جدول شماره ۹۹: تعداد سواد آموزان ثبت نام شده بر حسب نوع فعالیت در نیمه دوم سال ۱۳۷۲

منطقه	نظامی و انتظامی		اداری		سایر	
	مقدماتی	تکمیلی	مقدماتی	تکمیلی	مقدماتی	تکمیلی
کل استان	۸۲	۲۸	۱۷	۲۱	۱۱۳۲	۶۶۰
بویراحمد	۳۳	۲۰	۱۷	۲۱	۳۷۹	۱۵۳
کهگیلویه	۱۹	۸	.	.	۵۱۹	۳۰۰
کچساران	۳۰	.	.	.	۱۲	۱۲
بهمئی	.	.	.	.	۲۲۲	۱۹۳

ماخذ: واحد امار نهفت سواد آموزی استان

جدول شماره ۱۰۰: تعداد سواد آموزانیکه بعد از اخذ مدرک به سطوح آموزشی بالاتر ارتقاء یافته اند در سال ۱۳۷۲

منطقه	جمع کل	راهنامه‌ی				متوسطه					
		جمع	اول	دوم	سوم	جمع	اول	دوم	سوم		
کل استان	۵۳۹	۵۱۲	۲۵۶	۲۳۵	۲۱	۲۰	۵	۷	۳	۵	۷
بویراحمد	۲۸	۲۳	۱۳	۶	۴	۲	۰	۱	۰	۱	۳
کهکیلیویه	۳۹۲	۳۸۵	۱۸۴	۱۹۸	۳	۶	۲	۲	۱	۱	۱
کچاران	۱۰۵	۹۱	۵۳	۲۶	۱۲	۱۱	۳	۴	۱	۳	۳
بهمئی	۱۴	۱۳	۶	۵	۲	۱	۰	۰	۱	۰	۰

ماخذ: واحد آمار نهضت سواد آموزی استان

جدول شماره ۱۰۱: دانشجویان دانشگاه و مدارس عالی استان بر حسب جنس و رشته تحصیلی در سال تحصیلی ۱۳۷۲-۷۳

زن		مرد		جمع	رشته تحصیلی
درصد	تعداد	درصد	تعداد		
۱۸٫۴	۹۶۰	۸۱٫۶	۴۲۴۵	۵۲۲۵	جمع کل.....
۲۵	۳	۷۵	۹	۱۲	کارشناسی ارشد شیمی
۷۵	۲۲۶	۲۵	۷۷	۳۰۳	شیمی کازبودی.....
.	.	۱۰۰	۳۷۰	۳۷۰	مهندسی شیمی (صنایع پالایش)
.	.	۱۰۰	۳۵۹	۳۵۹	مهندسی شیمی (صنایع گاز) ..
.	.	۱۰۰	۱۲۲	۱۲۲	مهندسی صنایع (تکنولوژی- صنعتی)
.	.	۱۰۰	۵۲۹	۵۲۹	مهندسی دامپروری.....
.	.	۱۰۰	۵۸۶	۵۸۶	مهندسی عمران.....
۶٫۶	۵۲	۹۳٫۴	۷۶۶	۸۲۰	کارشناسی حسابداری.....
۲۳٫۴	۱۸۹	۷۶٫۶	۶۲۰	۸۰۹	معماری اسلامی.....
۷۳	۱۵۱	۲۷	۵۶	۲۰۷	علوم تربیتی.....
.	.	۱۰۰	۲۷۵	۲۷۵	مدیریت صنعتی.....
۸۵	۱۷۰	۱۵	۳۰	۲۰۰	پرستاری.....
۱۰۰	۱۲۸	.	.	۱۲۸	مامایی.....
.	.	۱۰۰	۸۸	۸۸	کار دانش دامپزشکی.....
.	.	۱۰۰	۱۱۹	۱۱۹	= = عمران روستایی ..
.	.	۱۰۰	۱۱۶	۱۱۶	= = مکانیک (جوشکاری)
.	.	۱۰۰	۱۵	۱۵	تکنولوژی تولیدات دامی
.	.	۱۰۰	۱۳	۱۳	تکنولوژی تولیدات گیاهی
۲۲	۱۵	۷۸	۵۲	۶۹	کار دانش ادبیات فارسی
۹	۴	۹۱	۳۹	۴۳	کار دانش معلمان.....

ماخذ: دانشگاه و مدارس عالی استان

جدول شماره ۱۰۲: پذیرفته شدگان و فارغ التحصیلان دانشگاه و مدارس عالی - استان بروجرد حسب جنس و رشته تحصیلی در سال تحصیلی ۷۳-۱۳۷۲

فارغ التحصیلان			پذیرفته شدگان			رشته تحصیلی
زن	مرد	جمع	زن	مرد	جمع	
۵۷	۲۷۶	۳۳۳	۳۵۲	۱۶۸۲	۲۰۳۴	جمع کسکل.....
.	.	.	۳	۹	۱۲	کارشناسی ارشد شیمی
۱۲	۸	۲۰	۳۶	۲۵	۶۱	شیمی کاربردی.....
.	۲۵	۲۵	.	۱۱۱	۱۱۱	مهندسی شیمی (صنایع پالایش)
.	۳۸	۳۸	.	۸۹	۸۹	مهندسی شیمی (صنایع گاز) ..
.	.	.	.	۸۵	۸۵	مهندسی صنایع (تکنولوژی - صنعتی)
.	۲۰	۲۰	.	۱۰۳	۱۰۳	مهندسی دامپروری.....
.	.	.	.	۳۱	۳۱	مهندسی دامپروری ... - (کارشناسی ناپیوسته)
.	.	.	.	۱۹۲	۱۹۲	مهندسی عمران.....
.	.	.	۹۹	۲۱۲	۳۱۱	کارشناسی حسابداری.....
۲۵	۴۲	۶۹	۶۲	۲۲۹	۲۹۱	کارشناسی معارف اسلامی...
.	.	.	۴۳	۳۹	۸۲	علوم تربیتی.....
.	.	.	.	۲۷۵	۲۷۵	مدیریت صنعتی.....
.	.	.	۸۶	۹	۹۵	پرستاری.....
.	.	.	۹۲	.	۹۲	مامایی.....
.	.	.	.	۲۲	۲۲	کارشناسی دامپزشکی.....
۱۰	۲۱	۳۱	.	.	.	کارشناسی حسابداری.....
.	۸	۸	.	.	.	کارشناسی دامپروری.....
.	۵۲	۵۲	.	۷۰	۷۰	= = عمران روستایی..
.	۲۳	۲۳	.	۷۰	۷۰	= = مکانیک (جوشکاری)
.	.	.	.	۲۰	۲۰	تکنولوژی تولیدات دامی
.	.	.	.	۲۰	۲۰	تکنولوژی تولیدات گیاهی
.	.	.	۷	۳۰	۳۷	کارشناسی ادبیات فارسی
۱۰	۱۷	۲۷	۴	۳۹	۴۳	کارشناسی معلمان.....

مأخذ: دانشگاه و مدارس عالی استان



جدول شماره ۱۰۲: کارکنان دانشگاه و مدارس عالی استان در سال تحصیلی ۱۳۷۲-۷۳

کارکنان اداری		اعضای هیئت علمی					جمع	دانشگاه یا مدرسه عالی
خدماتی	اداری	کتابخانه	کمک آموزشی	حق التدریس	انیمه	تمام وقت		
۴۷	۱۸۷	۸	۷	۶۱	۶۲	۶۳	۳۷۸	جمع کل.....
۲۰	۳۵	۲	۱	۲۰	۰	۲۵	۲۶	دانشکده علوم پزشکی یاسوج
۱۳	۱۶	۲	۰	۵	۲	۱۱	۲۹	مجمع آموزش عالی یاسوج
۴	۵۵	۲	۶	۲۱	۳۷	۱۳	۱۳۸	دانشگاه آزاد اسلامی واحد یاسوج
۱۰	۸۱	۲	۰	۱۵	۲۳	۱۲	۱۴۵	دانشگاه آزاد اسلامی واحد کچهساران

مآخذ: دانشگاه و مدارس عالی استان

جدول شماره ۱۰۴: دانشجویان دانشکده علوم پزشکی یاسوج بر حسب جنس و رشته تحصیلی در سال تحصیلی ۱۳۷۲-۷۳

رشته تحصیلی	جمع	مرد		زن	
		تعداد	درصد	تعداد	درصد
جمع کل.....	۱۹۳	۳۰	۱۵٫۵	۱۶۳	۸۴٫۵
کارشناسی پرستاری	۱۱۲	۳۰	۲۶٫۳	۸۲	۷۳٫۷
کارشناسی مامایی روزانه	۲۸	.	.	۲۸	۱۰۰
کارشناسی مامایی شبانه	۲۱	.	.	۲۱	۱۰۰

ماخذ: دانشکده علوم پزشکی یاسوج

جدول شماره ۱۰۵: پذیرفته شدگان و فارغ التحصیلان دانشکده علوم پزشکی یاسوج بر حسب جنس و رشته تحصیلی در سال تحصیلی ۱۳۷۲-۷۳

رشته تحصیلی	پذیرفته شدگان			فارغ التحصیلان		
	جمع	مرد	زن	جمع	مرد	زن
جمع کل.....	۶۰	۹	۵۱	.	.	.
کارشناسی پرستاری	۳۶	۹	۲۷	.	.	.
کارشناسی مامایی روزانه	۲۴	.	۲۴	.	.	.

ماخذ: دانشکده علوم پزشکی یاسوج

جدول شماره ۱۰۶: دانشجویان مجتبع آموزش عالی یاسوج بر حسب جنس و رشته تحصیلی در سال تحصیلی ۱۳۷۲-۷۳

رشته تحصیلی	جمع	مرد		زن
		تعداد	درصد	
جمع کل.....	۲۶۲	۲۶۲	۱۰۰	.
عمران روستایی..	۱۱۹	۱۱۹	۱۰۰	.
مکانیک (جوشکاری)	۱۱۶	۱۱۶	۱۰۰	.
تکنولوژی تولید اتمی	۱۵	۱۵	۱۰۰	.
تکنولوژی تولید انکباهی	۱۳	۱۳	۱۰۰	.

جدول شماره ۱۰۷: پذیرفته شدگان و فارغ التحصیلان مجتبع آموزش عالی یاسوج بر حسب جنس و رشته تحصیلی در سال تحصیلی ۱۳۷۲-۷۳

رشته تحصیلی	پذیرفته شدگان			فارغ التحصیلان		
	جمع	مرد	زن	جمع	مرد	زن
جمع کل.....	۱۸۰	۱۸۰	.	۵۳	۵۳	.
عمران روستایی.....	۷۰	۷۰	.	۳۰	۳۰	.
مکانیک (جوشکاری)...	۷۰	۷۰	.	۲۳	۲۳	.
تکنولوژی تولید اتمی	۲۰	۲۰	.	.	.	.
تکنولوژی تولید انکباهی	۲۰	۲۰	.	.	.	.

ماخذ: آموزش شده فنی، مهندسی یاسوج

جدول شماره ۱۰۸: دانشجویان دانشگاه آزاد اسلامی واحد یاسوج بر حسب جنس و رشته تحصیلی در سال تحصیلی ۱۳۷۲-۷۳

رشته تحصیلی	جمع	مرد		زن	
		تعداد	درصد	تعداد	درصد
جمع کل.....	۲۸۰۸	۲۴۹۷	۸۹	۳۱۱	۱۱
مهندسی عمران	۵۸۶	۵۸۶	۱۰۰	۰	۰
مهندسی دامپروری	۵۲۹	۵۲۹	۱۰۰	۰	۰
کارشناسی حسابداری	۸۲۰	۷۶۶	۹۳	۵۴	۷
= = معارف اسلامی	۵۹۸	۲۷۴	۷۹	۱۲۴	۲۱
= = پرستاری	۵۳	۰	۰	۵۳	۱۰۰
کاردانی مامایی	۶۵	۰	۰	۶۵	۱۰۰
= = دامپزشکی	۸۸	۸۸	۱۰۰	۰	۰
= = ادبیات فارسی	۶۹	۵۴	۷۸	۱۵	۲۲

ماخذ: دانشگاه آزاد اسلامی واحد یاسوج

پذیرفته شدگان و فارغ التحصیلان دانشگاه آزاد اسلامی واحد یاسوج بر حسب جنس و رشته تحصیلی در سال تحصیلی ۷۳-۱۳۷۲

فارغ التحصیلان			پذیرفته شدگان			رشته تحصیلی
زن	مرد	جمع	زن	مرد	جمع	
۲۳	۹۷	۱۲۰	۱۱۷	۷۲۳	۸۴۰	جمع کل.....
.	.	.	.	۱۹۲	۱۹۲	مهندسی عمران
.	۲۰	۲۰	.	۱۰۳	۱۰۳	مهندسی دامپروری
.	.	.	.	۳۱	۳۱	مهندسی دامپروری (نایب‌نسته)
.	.	.	۱۹	۲۱۲	۲۳۱	کارشناسی حسابداری
۱۳	۲۶	۳۹	۳۲	۱۵۱	۱۸۳	= = معارف اسلامی
.	.	.	۲۶	.	۲۶	= = پرستاری
.	.	.	۳۳	.	۳۳	کارشناسی معاشی
.	.	.	.	۲۲	۲۲	= = دامپزشکی
.	.	.	۷	۳۰	۳۷	= = ادبیات فارسی
.	۲۲	۲۲	.	.	.	= = عمران
.	۸	۸	.	.	.	= = دامپروری
۱۰	۲۱	۳۱	.	.	.	= = حسابداری

ماخذ: دانشگاه آزاد اسلامی واحد یاسوج

جدول شماره ۱۱۰: دانشجویان دانشگاه آزاد اسلامی واحد کرجسازان بر حسب جنس و رشته تحصیلی در سال تحصیلی ۱۳۷۲-۷۳

زن		مرد		جمع	رشته تحصیلی
درصد	تعداد	درصد	تعداد		
۲۶	۵۱۷	۷۴	۱۴۷۵	۱۹۹۲	جمع کسلی .....
۲۵	۳	۷۵	۹	۱۲	کارشناسی ارشد شیمی
۷۵	۲۲۶	۲۵	۷۷	۳۰۳	شیمی کاربردی .....
		۱۰۰	۳۷۰	۳۷۰	مهندسی شیمی (صنایع پالایش)
		۱۰۰	۳۵۹	۳۵۹	مهندسی شیمی (صنایع گاز) ..
		۱۰۰	۱۴۴	۱۴۴	مهندسی صنایع (تکنولوژی- صنعتی)
۳۱	۶۵	۶۹	۱۴۶	۲۱۱	معارف اسلامی .....
۷۳	۱۵۱	۲۷	۵۶	۲۰۷	علوم تربیتی .....
		۱۰۰	۲۷۵	۲۷۵	مدیریت صنعتی .....
۱۰۰	۳۳	.	.	۳۳	پرستاری .....
۱۰۰	۳۵	.	.	۳۵	مامایی .....
۱۰	۲	۹۰	۳۹	۴۱	کار دانشی معلمان .....

ماخذ: دانشگاه آزاد اسلامی واحد کرجسازان

جدول شماره ۱۱۱: پذیرفته شدگان و فارغ التحصیلان دانشگاه آزاد اسلامی - واحد کرجسار آن بر حسب جنس و رشته تحصیلی در سال تحصیلی ۱۳۷۲-۷۳

فارغ التحصیلان			پذیرفته شدگان			رشته تحصیلی
زن	مرد	جمع	زن	مرد	جمع	
۳۴	۱۲۶	۱۶۰	۱۸۴	۷۵۰	۹۳۴	جمع کسلی.....
.	.	.	۳	۹	۱۲	کارشناسی ارشد شیمی
۱۲	۸	۲۰	۳۶	۲۵	۶۱	شیمی کاربردی.....
.	۲۵	۲۵	.	۱۱۱	۱۱۱	مهندسی شیمی (منابع پالایش)
.	۳۸	۳۸	.	۸۹	۸۹	مهندسی شیمی (منابع گاز) ..
.	.	.	.	۸۵	۸۵	مهندسی صنایع (تکنولوژی صنعتی)
۱۲	۱۸	۳۰	۳۰	۷۸	۱۰۸	معارف اسلامی.....
.	.	.	۲۳	۳۹	۶۲	علوم تربیتی.....
.	.	.	.	۲۷۵	۲۷۵	مدیریت صنعتی.....
.	.	.	۲۳	.	۲۳	پرستاری.....
.	.	.	۳۵	.	۳۵	مامایی.....
۱۰	۱۷	۲۷	۴	۳۹	۴۳	کاردانی معلمان.....

ملاحظه: دانشگاه آزاد اسلامی واحد کرجسار آن

جدول شماره ۱۱۲ : تاسیسات ورزشی شهرستانهای استان در سال ۱۳۷۲

شهرستان	استادیوم		سالن ورزشی		استخر شنا	
	مورد بهره برداری	در دست ساختمان	مورد بهره برداری	در دست ساختمان	مورد بهره برداری	در دست ساختمان
کل استان	۷	۲	۱۴	۳	۰	۱
بویراحمد	۱	۲	۴	۰	۰	۱
کهگیلویه	۴	۱	۷	۱	۰	۰
کچساران	۲	۱	۳	۲	۰	۰

جدول شماره ۱۱۲ : تاسیسات ورزشی..... (دنباله)

شهرستان	باشگاه ورزشی		پیمت دومیدانی		زمین فوتبال		زمین والیبال	زمین بسکت بال
	بایستانی	عمومی	مورد بهره برداری	در دست اجرا	چمن	خاکی		
کل استان	۱	۳	۲	۱	۳	۳۴	۱	۱
بویراحمد	۰	۲	۰	۱	۱	۱۱	۰	۰
کهگیلویه	۱	۰	۱	۰	۱	۱۱	۱	۰
کچساران	۰	۱	۱	۰	۱	۱۲	۱	۱

ماخذ: اداره کل تربیت بدنی استان



جدول شماره ۱۱۲ : شرکت کنندگان در مسابقات ورزشی شهرستانهای استان در سال ۱۳۷۲

شهرستان	تنیس روی میز		بدمینتون		تکواندو	بومی و محلی	بوکس
	مرد	زن	مرد	زن			
کل استان ...	۱۰۹۲	۱۲۶	۲۲۷	۳۱	۳۱۵	۳۰۹	.
بویرا احمد ...	۳۹۱	۸۶	۱۸۲	۳۱	۱۵۵	۲۱۰	.
کهگیلویه ...	۵۲۳	۱۵	۱۵۲	.	.	۹۹	.
کچساران ...	۱۸۰	۳۵	.	.	۱۶۰	.	.

جدول شماره ۱۱۲ : شرکت کنندگان در مسابقات ورزشی ..... (دنباله)

شهرستان	کوهنوردی		هندبال		امادگی جسمانی		کاراته
	مرد	زن	مرد	زن	مرد	زن	
کل استان .....	۹۸۸	۷۵	۲۲۰	۳۰	.	۲۵۲	۲۹۰
بویرا احمد .....	۹۳۸	۲۵	۶۰	۳۰	.	۱۷۹	۱۵۰
کهگیلویه .....	.	.	.	.	.	۲۲	۱۲۰
کچساران .....	۵۰	۳۰	۱۶۰	.	.	۵۰	.

ما "خدا" اداره کل تربیت بدنی استان

جدول شماره ۱۱۲ : شرکت کنندگان در مسابقات ورزشی..... (دنباله)

شهرستان	ژیمناستیک		شطرنج		هاکی	معلولین و جانبازان	جودو
	مرد	زن	مرد	زن			
کل استان .....	۱۰۰	۳۰	۹۵۵	۹۵	۲۵۵	۵۲	۶۳
بویراحمد .....	۷۰	۳۰	۳۱۶	۹۵	۲۵۵	۵۲	۶۳
کهگیلویه .....	۰	۰	۲۰۲	۰	۰	۰	۰
کچساران .....	۳۰	۰	۲۳۷	۰	۰	۰	۰

جدول شماره ۱۱۳ : شرکت کنندگان در مسابقات ورزشی..... (دنباله)

شهرستان	شنا		والیبال		فوتبال	کشتی	وزنه برداری
	مرد	زن	مرد	زن			
کل استان .....	۰	۰	۱۶۹۲	۱۵۰	۱۰۲۷۶	۲۴۳	۰
بویراحمد .....	۰	۰	۲۴۲	۳۰	۲۹۷۰	۱۸۶	۰
کهگیلویه .....	۰	۰	۹۲۲	۶۰	۵۱۶۲	۶۰	۰
کچساران .....	۰	۰	۳۲۲	۶۰	۲۳۴۲	۱۹۷	۰

ما "خذ" اداره کل تربیت بدنی استان

جدول شماره ۱۱۲ : شرکت کنندگان در مسابقات ورزشی ..... (دنباله)

دو چرخه سواری	دو میدانی		بسکتبال		تنیس		شهرستان
	زن	مرد	زن	مرد	زن	مرد	
۳۵۳	۲۰۱	۱۵۲۲	.	.	.	.	کل استان.....
۲۶۸	۲۰۱	۸۵۸	.	.	.	.	بویرا احمد.....
۴۰	.	۲۲۰	.	.	.	.	کهنلویه.....
۲۵	.	۲۷۷	.	.	.	.	کچساران.....

ماخذ: اداره کل تربیت بدنی استان

## فصل چهارم

بهداشت و درمان، بهزیستی و تامین اجتماعی

جدول شماره ۱۱۴ : امکانات درمانی استان در سال ۱۳۷۲

شهرستان	بیمارستان و زایشگاه		مرکز بهداشتی و درمانی		خانه - بهداشت
	تعداد	تخت ثابت (۱)	جمع	شهری	
کابل استان	۵	۴۱۲	۶۳	۲۲	۲۴۴
بویرا احمد	۲	۱۵۳	۲۳	۸	۹۱
کهکیلویه	۱	۸۰	۱۹	۳	۱۱۱
کچساران	۲	۱۷۹	۲۱	۱۱	۴۲

(۱) بیمارستانهای یا سوچ در بویرا احمد و دهدشت در کهکیلویه غیر استان دارد میباشد.

جدول شماره ۱۱۴ : امکانات درمانی استان ..... (دنباله)

شهرستان	آزمایشگاه		رادیولوژی		فیزیوتراپی		داروخانه	
	دولتی	خصوصی	دولتی	خصوصی	دولتی	خصوصی	دولتی	خصوصی
کابل استان	۲۱	۴	۸	۰	۲	۲	۹	۱۰
بویرا احمد	۸	۲	۳	۰	۱	۱	۲	۲
کهکیلویه	۷	۱	۱	۰	۱	۰	۵	۱
کچساران	۶	۱	۲	۰	۲	۱	۲	۵

ملاحظه: سازمان منطقه ای بهداشت و درمان استان

جدول شماره ۱۱۵: تعداد پذیرشکان و دندانپزشکان شاغل در بهداشت و درمان کل استان در سالهای مختلف (ایرانی و خارجی)

سال	شاغل در بهداشت و درمان	
	دندانپزشک	جمع
۱۳۶۵	۹۹	۱۰۵
۱۳۶۶	۱۰۴	۱۱۲
۱۳۶۷	۱۱۱	۱۲۱
۱۳۶۸	۱۱۰	۱۱۹
۱۳۶۹	۱۴۱	۱۶۴
۱۳۷۰	۱۵۸	۱۸۵
۱۳۷۱	۱۸۹	۲۲۴
۱۳۷۲	۱۶۴	۱۷۶

جدول شماره ۱۱۶: آمار مبارزه با بیماریهای آمیزشی سازمان منطقه ای بهداشت و درمان استان در سال ۱۳۷۲

مناطق شهری و روستایی	نوع فعالیت
۱۳۲۹۹	جمع کل
۴۶۸۴	تعداد آزمایشات انجام شده جهت تستیبر او ازدواج
۳۹۱۱	تعداد آزمایشات انجام شده جهت تستیبر او پیشه و ران
۲۸۸۶	تعداد آزمایشات انجام شده جهت تستیبر او مراجعین متفرقه
۱۸۱۲	تعداد آزمایشات انجام شده جهت تستیبر او استخدام
۶	مسوارد مثبت

ماخذ: سازمان منطقه ای بهداشت و درمان استان

جدول شماره ۱۱۷: پزشکان و دندانپزشکان شهرستانهای استان سال ۱۳۷۲

دندانپزشکان	پزشکان						شهرستان
	منتظمین		عمومی		جمع		
	ایرانی	خارجی	ایرانی	خارجی	ایرانی	خارجی	
۱۲	۳۲	۶	۱۱۰	۱۶	۱۲۲	۲۲	کل استان
۶	۱۷	۱	۵۲	۵	۶۹	۶	بویراحمد
۱	۲	۳	۲۹	۷	۳۳	۱۰	کهگیلویه
۵	۱۱	۲	۲۹	۲	۳۰	۶	کچساران

جدول شماره ۱۱۸: کارکنان خاغلردرو واحدهای مختلف شبکه های بهداشتی، درمانی استان سال ۱۳۷۲

بهداشتی و درمانی								شهرستان
خدماتی		اداری		فنی		جمع کل		
زن	مرد	زن	مرد	زن	مرد	زن	مرد	
۲۶	۲۳۰	۳۹	۳۲۱	۲۷۷	۹۰۱	۵۲۲	۱۶۷۲	کل استان
۱۳	۲۰۳	۲۱	۱۷۱	۱۹۶	۲۳۱	۲۳۰	۸۰۵	بویراحمد
۲	۱۲۰	۱۰	۸۲	۱۳۶	۲۸۰	۱۲۸	۴۸۲	کهگیلویه
۱۱	۱۰۷	۸	۸۸	۱۲۵	۱۹۰	۱۶۲	۳۸۵	کچساران

ملاحظة: سازمان منطقه ای بهداشت و درمان استان

جدول شماره ۱۱۸ : کارکنان شاغل در ..... ( دنباله )

آموزش عالی								شهرستان
خدماتی		اداری		فنی		جمع کل		
زن	مرد	زن	مرد	زن	مرد	زن	مرد	
۰	۱۷	۸	۲۹	۵۹	۵۴	۶۷	۱۰۰	کل استان
۰	۱۱	۵	۲۹	۳۴	۲۵	۳۹	۸۵	بویراحمد
۰	۳	۱	۰	۲۳	۷	۲۴	۱۰	کهگیلویه
۰	۳	۲	۰	۲	۲	۴	۵	کچساران

ماخذ : سازمان منطقه اریبهداشت و درمان استان

جدول شماره ۱۱۸ : کارکنان شاغل در ..... ( دنباله )

اداری								شهرستان
خدماتی		اداری		فنی		جمع کل		
زن	مرد	زن	مرد	زن	مرد	زن	مرد	
۰	۲۰	۸	۳۴	۱۱	۱۱	۱۹	۶۵	کل استان
۰	۱۴	۵	۳۴	۸	۶	۱۳	۵۲	بویراحمد
۰	۳	۱	۰	۱	۳	۲	۶	کهگیلویه
۰	۳	۲	۰	۲	۲	۴	۵	کچساران

ماخذ : سازمان منطقه اریبهداشت و درمان استان



جدول شماره ۱۱۹: مراجعین سرپایی به مراکز بهداشتی، در مانی استان در سال ۱۳۷۲

شهرستان	کل مراجعین	عمومی	اطفال	دندانپزشکی
کل استان.....	۸۵۱.۹۳	۶۲۴۱۲۹	۱.۵۸۵	۲۹.۷۵
بویر احمد.....	۳۱۷۷۲۷	۲۱۱۸.۲	۸۱۲۳	۱۶۲۷۲
کگیلویه.....	۳.۴۹.۳	۲۴۲۹۸۲	۱۸.۵	۲۳۸۹
کچساران.....	۲۲۸۲۲۲	۱۶۹۳۲۲	۶۵۷	۲.۴۱۲

جدول شماره ۱۱۹: مراجعین سرپایی به مراکز بهداشتی..... (دنباله)

شهرستان	داخلی	اورژانس	زنان و زایمان	
			تخصصی	مأمایی
کل استان.....	۲.۲۲۱	۲۱۶۳۱	۶۸۲۶	۲۲۵۵۱
بویر احمد.....	۲۹۶۵	۲۲۲۲۲	۱۹۳۶	۱۳.۶۲
کگیلویه.....	۲۳.۰۰	۱۸۳۲۵	۷۱۱۹	۷۷۲۵
کچساران.....	۱۲۹۵۶	۶۲	۷۷۱	۱۷۶۲

مأخذ: سازمان منطقه بهداشت و درمان استان

جدول شماره ۱۱۹ : مر اجمین سو پایریه مر اکز بهداشتی..... (دنباله)

شهرستان	چشم پزشکنی	کوش و حلق و بینی	جراحی	ارتوپدی
کل استان.....	۱۱۹۲۷	۳۱۳۳	۷۷۷۲	۱۰۸۷
بویراحمد.....	۷۶۶	۸۸۵	۱۳۰۹	۸۳۲
کهگیلویه.....	۹۹۷۸	۱۹۶	۴۰۰۵	.
کچساران.....	۱۱۸۳	۲۰۵۲	۲۴۶۰	۲۵۵

جدول شماره ۱۱۹ : مر اجمین سو پایریه مر اکز بهداشتی..... (دنباله)

شهرستان	پوست	اعصاب و روان	قلب و عروق	ارولوژی	سایر
کل استان.....	۳۳۴	۱۱۲۷	.	۹۰۲	۵۹۷۷۱
بویراحمد.....	۳۳۴	۱۰۵۳	.	۶۵۸	۳۴۵۲۶
کهگیلویه.....	.	۹۲	.	۲۴۴	۱۰۷۲۰
کچساران.....	.	.	.	.	۱۴۵۲۵

ماخذ: سازمان منطقه اوربهداشت و درمان استان

جدول شماره ۱۲۰: طبقه بندی مراجعین مراکز بهداشتی، درمانی استان  
بر حسب نوع بیماری در سال ۱۳۷۲

شهرستان	جمع کل	علیوشی و انگلیسی	سرطان و سایر تومورها	غدد داخلی تغذیه ای و سوختمنا بولیک
کل استان .....	۶۳۸۱۰۲	۱۳۸۱۶۰	۱۶۷	۲۵۸۰۷
بویرا احمد ....	۲۷۰۱۲۳	۷۰۱۶۹	۱۳۱	۱۵۳۷۹
کهگیلویه ....	۲۴۵۸۶۲	۲۳۹۴۹	۲۲	۳۸۶۳
کچساران ....	۱۰۲۱۱۷	۲۲۰۲۲	۱۲	۶۵۶۵

جدول شماره ۱۲۰: طبقه بندی مراجعین ..... (دنباله)

شهرستان	خون و اعضای خونماز	ناراحتیهای روانسنجی	دستگاه اعصاب و اعضای حسی	دستگاه گردش خون	دستگاه تنفسی
کل استان ..	۱۸۰۰۵	۶۱۸۹	۳۲۹۹۳	۱۸۰۶۵	۱۷۵۳۸۱
بویرا احمد ...	۱۱۲۸۵	۲۰۷۵	۱۰۵۸۵	۱۱۰۵۹	۶۸۸۳۹
کهگیلویه ...	۲۱۱۵	۱۹۶۲	۱۹۲۱۵	۳۵۱۵	۸۰۲۲۵
کچساران ...	۲۶۰۵	۲۱۵۲	۲۹۹۳	۳۲۹۱	۲۶۱۱۷

ماخذ: سازمان منطقه ای بهداشت و درمان استان

جدول شماره ۱۲۰: طبقه بندی مراجعین ..... (دنباله)

شهرستان	دستگاه کوارش	دستگاه تناسلی و ادار	عوارض حاملگی وزایمان	پوست و نسوج زیر جلدی
کل استان .....	۶.۵۶۸	۳۳۱۶۳	۲۶۸۲۸	۲۸۱۲۴
بویرا احمد .....	۲۲۲۷۸	۱۲۴۳۲	۱۹.۰۳	۸۸۱۶
کهکیلویه .....	۲۵۹۷۸	۱۵۴۶۹	۴۶۲۹	۱۵۱۵۶
کچساران .....	۱۳۳۱۲	۵۲۶۲	۳۱۹۶	۴۱۵۲

جدول شماره ۱۲۰: طبقه بندی مراجعین ..... (دنباله)

شهرستان	دستگاه مفلاتو اسکتو ..	ناهنجار بیمای مادر زادی	تلفات بیماریهای قبل از زایمان	علائم و حالات بد شعریافته	سوانح، مسمومیتها و خودکشیها
کل استان ..	۲۴۵۷۵	۲۵۲	۵.۷	۳۷۳۳۸	۹۹۸۲
بویرا احمد ..	۱۱۳.۲	۱۶۵	۳۳۲	۳۷۱۳	۲۵۶۰
کهکیلویه ..	۱۱۲.۹	۶۵	۱۱۵	۳۲۴۴۹	۵۵۲۶
کچساران ..	۲.۶۴	۲۲	۶.	۱۱۷۶	۱۸۹۶

ماخذ: سازمان منطقه ای بهداشت و درمان استان

جدول شماره ۱۲۱: موارد بیماریهای واگیردار دیده شده در معاینات بالینی بر حسب شهرستان در سال ۱۳۷۲

شهرستان	آبسه مرغان		انواع اسهال		اورام عفونی		سرخک	
	شهری	روستا	شهری	روستایی	شهری	روستایی	شهری	روستا
کل استان	۸۱	۸۲	۱۲۹۳	۵۰۸۳	۹۲	۲۴۰۹	۲۳۱	۳۶۱
بویراحمد	۶۹	۷۳	۸۳۸	۱۷۱۶	۰	۲۸۲	۲۰۴	۲۹۸
کهگیلویه	۱۰	۴	۲۴۸	۲۴۸۲	۰	۱۳۵	۲	۰
کچاران	۲	۷	۱۰۷	۹۸۵	۹۲	۲۷۷۷	۲۵	۶۳

جدول شماره ۱۲۱: موارد بیماریهای واگیردار از ..... (دنباله)

شهرستان	کزاز		کچلی		هیپاتیت	
	شهری	روستایی	شهری	روستایی	شهری	روستایی
کل استان	۰	۰	۲۳	۱۰۳	۲۳۱	۱۲۰
بویراحمد	۰	۰	۸	۳۸	۱۶۰	۸
کهگیلویه	۰	۰	۳۳	۲۲	۰	۸
کچاران	۰	۰	۲	۲۱	۷۱	۲۹

ماخذ: سازمان منطقه اوربداشت و درمان استان

جدول شماره ۱۲۲: موارد بیماریهای واگیردار دیده شده در آزمایشگاه بر حسب شهرستان در سال ۱۳۷۲

شهرستان	دیفتری	جدام	انگلیمای روده ای	تب مالیت	حمیه و شیه حمیه	سازک
کل استان...	.	.	۱۲۰۲۳	۱۰۷	۵۹	۷
بویراحمد...	.	.	۵۱۴۹	۵۳	۱۹	۱۲
کهگیلویه...	.	.	۵۰۵۷	۲۰	۳۵	۱۰
گچساران...	.	.	۱۸۱۷	۳۴	۵	۵

جدول شماره ۱۲۲: موارد بیماریهای واگیردار..... (دنباله)

شهرستان	سگلیس درجه ۱ و ۲	سل ریوی	سوزاک (اورتوریتکو نوکوکسیک)	سیاه زخم	فلج اطفال	منتوزیت
کل استان..	.	۲۸	۳	۲۳	.	۱۲
بویراحمد..	.	۲	۲	۲۳	.	۱۲
کهگیلویه..	.	۱۲	۱	.	.	.
گچساران..	.	۱۴	.	.	.	.

مأخذ: سازمان منطقه ای بهداشت و درمان استان

جدول شماره ۱۲۳ : واکسیناسیون انجام شده در شهرستانهای استان  
در سال ۱۳۷۲

شهرستان	دیلترو کزاز سیاه سرفه	دیلترو کزاز	آبله	سرخک
کل استان.....	۸۲۲۲۲	۳۶۸۵۲	.	۲۱۹۸۱
بویرا احمد.....	۳۳۷۵۲	۱۸۶۱۸	.	۲۱۳۱۰
کهگیلویه.....	۳۶۵۰۸	۱۱۹۳۶	.	۱۲۱۲۳
کچساران.....	۱۲۱۲۷	۶۳۰۰	.	۶۵۲۸

جدول شماره ۱۲۴ : واکسیناسیون انجام شده ..... (دنباله)  
در سال ۱۳۷۲

شهرستان	ویا	لنج اطفال	حصیه	سل
کل استان.....	.	۱۰۰۲۲۹	.	۲۵۱۲۱
بویرا احمد.....	.	۲۰۳۱۲	.	۱۳۱۰۰
کهگیلویه.....	.	۲۲۳۵۳	.	۶۶۰۹
کچساران.....	.	۱۷۷۸۲	.	۵۲۱۲

مآخذ : سازمان بهداشت و درمان استان

جدول شماره ۱۲۴ : کلینیکهای تنظیم خانواده و مراجعین در شهرستانهای استان در سال ۱۳۷۲

شهرستان	کلینیک	مراجعین
کامل استان . . . . .	۵۰	۳۳۰۰۵۶
بیویو احمد . . . . .	۲۰	۱۵۴۵۶۰
کهگیلویه . . . . .	۱۹	۱۰۵۳۰۷
گچساران . . . . .	۱۱	۷۰۱۸۹

مآخذ: سازمان بهداشت و درمان استان



جدول شماره ۱۲۵: کارکنان واحدهای بهداشتی، درمانی استان بروجرد آخرین مدرک تحصیلی در سال ۱۳۷۲

شهرستان	ابتدایی	کمتر از دیپلم	دیپلم	دیپلم فوق	لیسانس	لیسانس فوق	دکتر ادکترا	فوق-دکتر ادکترا
کل استان	۰	۱۲۳۵	۶۴۷	۲۴۸	۱۳۲	۷	۱۷۶	۰
بویراحمد	۰	۵۲۰	۲۴۷	۱۳۰	۴۸	۵	۸۱	۰
کهنکلیویه	۰	۳۸۲	۱۸۰	۵۰	۲۰	۰	۴۴	۰
کچساران	۰	۳۵۱	۲۲۰	۷۸	۴۶	۲	۵۱	۰

جدول شماره ۱۲۶: کارکنان فنی واحدهای بهداشتی، درمانی استان بروجرد سال ۱۳۷۲

شهرستان	پزشک عمومی ایرانی	پزشک عمومی خارجی	پزشک جراحی عمومی	پزشک متخصص چشم	پزشک متخصص داخلی	پزشک متخصص اطفال	پزشک متخصص زنان	پزشک متخصص گوش و ...
کل استان	۱۱۰	۱۶	۴	۳	۴	۵	۵	۲
بویراحمد	۵۲	۵	۲	۱	۲	۳	۲	۱
کهنکلیویه	۲۹	۷	۱	۱	۰	۲	۱	۰
کچساران	۲۹	۴	۱	۱	۲	۲	۲	۱

مأخذ: سازمان منطقه‌ای بهداشت و درمان استان

جدول شماره ۱۲۶ : کارکنان فنی شامل ..... (دنباله)

شهرستان	پزشک متخصص قلب	پزشک متخصص مغز و پی	پزشک متخصص اورتوپدی	پزشک متخصص اعصاب	پزشک متخصص رادیولوژی	سایر تخصصها	دندان پزشکی
کل استان	۰	۰	۲	۱	۲	۸	۱۲
بویر احمد	۰	۰	۱	۱	۱	۴	۶
کهگیلویه	۰	۰	۰	۰	۰	۲	۱
کچساران	۰	۰	۱	۰	۱	۲	۵

جدول شماره ۱۲۶ : کارکنان فنی شامل ..... (دنباله)

شهرستان	دکتر داروساز	پرستار ایرانی	ماما	تکنسین اتاق عمل	بیمار	کمک بیمار	بهورز
کل استان ...	۱۵	۱۱۰	۴۳	۲۲	۱۸۵	۸۸	۴۶۴
بویر احمد ...	۹	۴۷	۲۱	۱۳	۸۵	۳۵	۱۷۹
کهگیلویه ...	۳	۲۹	۲	۵	۳۶	۲۹	۱۹۷
کچساران ...	۳	۳۴	۲۰	۴	۶۴	۲۴	۸۸

ماخذ: سازمان منطقه اوربهداشت و درمان استان

جدول شماره ۱۲۶ : کارکنان فنی شاغل ..... (دنباله)

کارشناس بهداشت	کارشناس تغذیه	کارشناس باینکون	تکنسین بیهوشی	تکنسین بهداشت محیط	کارشناس بهنازی محیطزیست	شهرستان
۱۱	۷	۰	۱۳	۲۴	۰	کل استان ...
۳	۵	۰	۵	۱۸	۰	بویراحمد ...
۲	۱	۰	۳	۱۰	۰	کهگیلویه ...
۶	۱	۰	۵	۱۶	۰	کچساران ...

جدول شماره ۱۲۶ : کارکنان فنی شاغل ..... (دنباله)

تکنسین اتاق عمل بیهوشی	تکنسین پروتز دندان	تکنسین علوم آزما یشگاهی	تکنسین فیزیو- تراپی	کارشناس اوریلوژی	کارشناس روانشنا سی	شهرستان
۲۲	۱۸	۵۱	۰	۰	۶	کل استان ...
۱۳	۸	۱۸	۰	۰	۴	بویراحمد ...
۵	۳	۱۸	۰	۰	۱	کهگیلویه ...
۴	۷	۱۵	۰	۰	۱	کچساران ...

ماخذ: سازمان منطقه اوربهداشت و درمان استان

جدول شماره ۱۲۶: کارکنان فنی شاغل ..... (دنباله)

شهرستان	بهداشتیار	مربی بهداشت	پرستار مربی	بھیار مربی	تکنسین رادیولوژی	کمک تکنسین رادیولوژی
کل استان	۹۲	۱	۱۰	۴	۲۷	۲
بویراحمد	۳۱	۱	۷	۲	۱۵	۱
کھگیلویہ	۴۱	۰	۱	۱	۲	۰
کچساران	۲۰	۰	۲	۱	۶	۱

جدول شماره ۱۲۶: کارکنان فنی شاغل ..... (دنباله)

شهرستان	کارشناس آزمایشگاه	تکنسین آزمایشگاه	تکنسین دارویی	تکنسین اورژانس	کمک تکنسین آزمایشگاه	کارشناس بهداشت محیط
کل استان	۱۳	۵۱	۲۰	۳۴	۴	۱۰
بویراحمد	۷	۱۸	۱۲	۱۴	۲	۵
کھگیلویہ	۲	۱۸	۳	۸	۱	۲
کچساران	۴	۱۵	۵	۱۲	۱	۳

ماخذ: سازمان منطقه ای بهداشت و درمان استان

جدول شماره ۱۲۶ : کارکنان لنی شاغل ..... (دنباله)

شهرستان	تکنسین مراقبت بیهوشی	تکنسین خون-شناسی	تکنسین دام-پزشکی	تکنسین تجهیزات پزشکی	تکنسین نگهداری مدارک	کارشناس بهداشت عمومی
کل استان.....	۰	۰	۰	۳	۳	۵
بوییر احمد.....	۰	۰	۰	۱	۱	۳
کهگیلویه.....	۰	۰	۰	۱	۰	۱
کچساران.....	۰	۰	۰	۱	۲	۱

ما "خدا" سازمان منطقه ای بهداشت و درمان استان

جدول شماره ۱۲۷: فعالیت مرکز انتقال خون استان سال ۱۳۷۲ (کیسه)

نام پایگاه	خون گرفته شده	خون داده شده	تفراتی که گروه خونی تعیین کرده اند
یا سوج پایگاه بیمارستانی شهید بهشتی.....	۱۳۰۰	۲۵۸۲	۸۲۰۰
دوگنبدان.....	۱۵۳۲	۱۵۳۲	۰
دهدشت.....	۱۴۰۶	۱۰۸۵	۰

جدول شماره ۱۲۸: خونهای جمع آوری شده در مراکز انتقال خون استان سال ۱۳۷۲ (کیسه)

نام پایگاه	تعداد		تعداد واحد خونهای اهدایی	
	منابع داوطلب	منابع مردود	کامل	ناقص
یا سوج پایگاه بیمارستانی شهید بهشتی.....	۱۳۰۰	۰	۱۳۵۴	۵۴
دوگنبدان.....	۱۶۸۷	۱۶۴	۱۵۲۳	۱۶
دهدشت.....	۱۴۰۶	۰	۱۴۰۶	۰

مآخذ: سازمان بهداشت و درمان و آموزش پزشکی استان

جدول شماره ۱۲۹ : کمکهای سازمان بهزیستی استان به مددجویان در سال ۱۳۷۲  
(هزار ریال)

شهرستان	مستمری	سرمایه کار	آموزشی	درمانی	ایجاب و ذهاب	سایر هزینه‌ها
کل استان	۱۵۹۲۶۵	۷۵۵۰	۷۴۸	۱۱۷۲۳۳	۵۷۴۳	۱۳۲۴۴
بویراحمند	۳۸۷۱۳	۲۳۵۰	۵۱۲	۷۶۷۲	۳۴۷۵	۶۱۸۸
کهگیلویه	۵۴۳۲۶	۳۲۰۰	۱۶۸	۱۰۷۱	۱۸۸۸	۳۰۱۷
کچساران	۶۶۲۲۷	.	۶۸	۲۹۸۸	۳۸۰	۲۰۳۹

ملاحظات: سازمان بهزیستی استان

جدول شماره ۱۳۰ : تعداد دانش آموزان استفاده کننده از فعالیتهای برنامه جوانان و نوجوانان در سال ۱۳۷۲

جنس	جمع	هنری	فرهنگی و آموزشی	تربیتی	فعالیتهاى خارج از مجتمع
جمع کل	۴۷۸	۴۷۸	۴۷۸	۴۷۸	۴۷۸
پسر	۲۳۸	۲۳۸	۲۳۸	۲۳۸	۲۳۸
دختر	۲۴۰	۲۴۰	۲۴۰	۲۴۰	۲۴۰

جدول شماره ۱۳۱ : فعالیتهای مده کاری واحدهای و تو انبخشی سازمان بهزیستی - استان : در سال ۱۳۷۲

شهرستان	جهتنگهداری در مرکز	جهت آموزش حرفه	معرفی به فیزیوتراپی	معرفی به کلینیک شنوایی
کل استان.....	۲۵	۶	۹۹	۷
بویرا احمد.....	۲۱	۰	۵۱	۶
کهنکلوپه.....	۴	۶	۲۲	۱
کچساران.....	۰	۰	۶	۰

ماخذ : سازمان بهزیستی استان



جدول شماره ۱۲۱: فعالیتهای مددکاری..... (دنباله)

شهرستان	مرفی به مراکز حمایتی	مرفی به مراکز درمانی	مرفی جهت عمل جراحی	مرفی بسایر مؤسسات	سایر
کل استان	۲۳۹	۴۶۲	۷	۳۷۲	۱۰۰۴۷
بویراحمد	۲۳۹	۱۹۱	۳	۲۹۱	۸۰۵۷
کهگیلویه	.	۲۵۷	۴	۵۱	.
کچساران	.	۱۴	.	۳۲	۱۹۹۰

ملاحظه: سازمان بهزیستی استان

جدول شماره ۱۲۲: خدمات تیزشکی و توانبخشی سازمان بهزیستی استان: ۱۳۷۲

شهرستان	پروتیز	اروشیز	ویلچر	معک	سایر
کل استان	۱۵	۱۳۱	۵۲	۵	۴۶۵
بویراحمد	۱۵	۱۳۱	۲۲	۲	۴۱۵
کهگیلویه	.	.	۹	۲	۲۹
کچساران	.	.	۳	۱	۱

ملاحظه: سازمان بهزیستی استان

جدول شماره ۱۳۳: فعالیتهای سازمان تامین اجتماعی به تفکیک شهرستان در سال ۱۳۷۲

شهرستان	تعداد ادکارگاههای بیمه شده		افراد اصلی بیمه شده (نفر)		تعداد دفترچه های صادر شده
	اول فروردین	آخر اسفند	اول فروردین	آخر اسفند	
کل استان	۲۱۷۶	۲۲۹۸	۳۵۰۲۰	۳۶۴۷۲	۳۲۱۶۴
بویرا احمد	۹۶۱	۱۰۳۸	۸۱۷۸	۸۴۶۲	۱۸۶۷۲
کهگیلویه	۳۲۵	۳۸۰	۳۴۶۷	۳۶۷۸	۶۴۹۷
کچساران	۸۹۰	۸۸۰	۲۳۳۷۵	۲۴۳۳۲	۷۰۷۵

جدول شماره ۱۳۴: تعداد بیمه شدهگان سازمان تامین اجتماعی استان بر حسب، نرخ حق بیمه و به تفکیک شهرستان در سال ۱۳۷۲

شهرستان	جمع		دولتی ۲۷ درصد		غیر دولتی	
	نفر	کارگاه	نفر	کارگاه	۲۷ درصد	
					نفر	کارگاه
کل استان	۱۳۲۵۵	۳۱۸۰	۵۳۶۷	۲۰۰	۷۳۰۸	۲۶۳۷
بویرا احمد	۴۷۳	۱۰۳۸	۱۷۵	۱۰۳	۲۱	۲۷۷
کهگیلویه	۳۶۷۸	۳۸۰	۲۰۵۳	۴۸	۲۲۸	۱۳۹۷
کچساران	۹۱۰۴	۱۷۶۲	۳۱۳۹	۴۹	۳۳۱	۵۶۳۴

ما "خ" سازمان تامین اجتماعی استان

جدول شماره ۱۲۵ : تعداد مستمری بگیران سازمان تامین اجتماعی بر حسب نوع مستمری و به تفکیک شهرستان سال ۱۳۷۲

شهرستان	جمع	بازنشسته	از کار افتاده		
			کلی ناشی از کار	جزئی ناشی از کار	کلی غیر ناشی از کار
کل استان	۲۳۹۸	۹۴۸	۷۰	۶۰	۱۰۰
بویر احمد	۴۳۲	۱۰۹	۳۱	۵	۲۲
کهنکویه	۹۷	۲۲	۷	۷	۱
کچساران	۱۸۶۹	۸۱۷	۲۲	۲۸	۷۷

جدول شماره ۱۲۶ : تعداد افراد صدمه دیده گزارش شده در حوادث ناشی از کار توسط سازمان تامین اجتماعی به تفکیک نوع فعالیت سال ۱۳۷۲

تعداد	نوع فعالیت
۶۲	کشاورزی، جنگلداری، شکار، صید ماهی و استخرهای مساجد
۱	منسایع مواد غذایی و دهنانیات
۱	منسایع نساجی، ساخت البسه، کفش و چوب، مبیل، کسائید، چاپ، چرم و ...
۰	منسایع محصولات شیمیایی
۱	فلزات اساسی، محصولات فلزی، ماشینهای الکتریکی و ساختمان
۵	برق، آب، گاز، خدمات بهداشتی و آتش نشانی
۲۰	تجارت، بانک، بیمه، مستغلات و حمل و نقل
۱۰	انبارداری و ارتباطات
۰	خدمات
۱۵	فعالیت های متفرقه
۷	اظهار نشده
۱	

ما "خدا" اداره کل تامین اجتماعی استان

جدول شماره ۱۲۷ : تعداد افراد عدم دیده گزار شده در حوادث ناشی از کار  
توسط سازمان تامین اجتماعی به تفکیک گروه سنی : ۱۳۷۲

تعداد	گروه سنی
۷۲	جمع
۰	۱۴ ساله و کمتر
۲	۱۵-۱۹ ساله
۳	۲۰-۲۴ ساله
۵	۲۵-۲۹ ساله
۹	۳۰-۳۴ ساله
۱۵	۳۵-۳۹ ساله
۱۴	۴۰-۴۴ ساله
۷	۴۵-۴۹ ساله
۱۰	۵۰-۵۴ ساله
۷	۵۵-۵۹ ساله
۲	۶۰-۶۴ ساله
۰	۶۵-۶۹ ساله
۰	۷۰ ساله و بیشتر
۰	اظهار نشده

ماخذ : سازمان تامین اجتماعی استان

جدول شماره ۱۲۸: خلاصه آمار عملکرد کمیته امداد امام خمینی (ره) سال ۱۳۷۲

شاخص	روستاها تحت پوشش	مددجویان تحت پوشش عادی			طرح کشتیرانی مواکب
		خانوار دائمی	نظرات دائمی	نظرات موردی	
جمع	۱۲۷۷	۸۳۳۱	۳۹۲۷۸	۸۸۲۹	۱۹۳۰
یاسوج	۱۸۰	۱۳۳۳	۵۹۰۲	۲۸۳۸	۴۵۸
مارگون	۳۴۴	۹۵۰	۳۵۸۸	۱۳۲	۱۹۵
کچساران	۵۸	۶۶۸	۲۲۷۱	۵۶۱	۱۸۹
باشت	۱۰۲	۶۴۵	۲۰۳۸	.	۲۰۷
دهدشت	۲۶۰	۲۱۹۱	۱۰۷۰۷	۲۷۰۰	۶۰۳
چاروسا	۲۷۸	۱۰۶۱	۵۲۱۷	۹۰	۷۲
لسنده	۷۳	۵۹۲	۲۷۸۳	۲۵۸	۱۷۱
بهمینی	۱۸۰	۸۹۰	۲۹۷۰	۲۷۰	۳۳

جدول شماره ۱۲۸: خلاصه آمار عملکرد کمیته امداد امام خمینی (ره) سال ۱۳۷۲

شاخص	مزدوجین			سالمندان طرح شهید رجایی	
	تعداد زوج	کل هزینه پرداختی	کمکهای مردمی	تعداد سالمندان	عائله سالمندان
جمع	۴۰۵	۲۳۲۹۶۸	۱۸۱۲۳	۲۰۷۵۳	۲۲۴۴۷
دفتر استان	۱۵۰	۹۱۱۸۵	۱۵۱۸۲	.	.
یاسوج	۸۵	۵۰۵۳۲	.	۵۶۰۰	۹۷۵۱
مارگون	.	.	.	۳۳۲۱	۴۶۸۷
کچساران	۷۵	۲۳۳۶۵	۲۹۳۹	۱۱۵۶	۱۲۵۱
باشت	.	.	.	۱۱۷۵	۱۹۳۷
دهدشت	۹۵	۴۲۷۸۲	.	۴۷۰۶	۷۹۹۸
چاروسا	.	۲۵۵۰	.	۲۳۲۳	۴۱۲۷
لسنده	.	.	.	۸۵۲	۱۵۸۱
بهمینی	.	۲۵۵۰	.	۱۵۹۸	۳۱۱۵

ملاحظه: کمیته امداد امام خمینی (ره) استان

جدول شماره ۱۲۸ : خلاصه آمار عملکرد کمیته ..... (دنباله) هزار ریال

شاخه	خدمات درمانی		خدمات فرهنگی		جمع
	موارد خدمات درمانی	کل هزینه	هزینه رایگان	هزینه خدمات فرهنگی	
دبیرستان	۸۴۷	۱.۲۶۲	۷۴۱۴	۱۱۶۵۴	۲۶۵۷۶
یاسوج	۳۳۹۳	۳۴۳۱۲	۱۲۵۷۰	۱۱۵.۶۳	۲۵.۳۲۸
مارگون	۷۴۵	۶۷.۲	۴۶۶	۶.۳۷	۶۷.۴۴
کچساران	۳.۶۱	۲۹۷۴۲	۱.۱۷۲	۳۹۸۶۱	۲۹۷۴۳
بهاشت	۴۳.	۲۶۹۴	۲۹۱	۲۶۴۱	۲۶۹۵
دهدشت	۹۵۲۸	۵۱۵۷۷	۱۲۴۵۶	۳۷۶.۴	۶۷.۴۴
چاروسا	۱۳۴۵	۱۴۱۸۲	.	۱۲۶۷۴	۱۴۱۸۲
لننده	۷۸۳	۶۱۷۱	۱۷۹۹	۳۶۳۹	۶۱۷۱
بهمئی	۶۴۴۴	۴۴۳۲۷	۲۱۶۷۶	۲۱۱۵۵	۴۴۳۲۷

جدول شماره ۱۲۸ : خلاصه آمار عملکرد کمیته ..... (دنباله) هزار ریال

شاخه	طرحهای عمرانی مددجویان		اداری، اردوگاه		وام قرض الحسنه		جمع
	مسکن	انگای خود کفایی	کل هزینه	احداث و تعمیراتی	تعداد مورد	وام پرداختی	
دبیرستان	-	-	۱۷	۲	۹۵۵۶۶	۳۶۵	۲.۴۲۳.
یاسوج	۲۸	۳	۶۵.۹۳	۱	۲۴۸۵	۷۶	۳.۴۲۳.
مارگون	۳۴	۱۲	۲۲۶۱۵	.	.	۵	۲۲۶۱۵
کچساران	۴۶	۷	۴۳۱۴۴	۲	۸۶.	۶۶	۴۳۱۴۴
بهاشت	۳۶	۱۳	۹.۳۷	۱	۱۲۳.	۴۸	۹.۳۷
دهدشت	۷۹	۱۶	۸۲۸۹۸	۱	۲۶۹۳	۶۷	۸۲۸۹۸
چاروسا	۳.۶	۲.	۳۴۶۶۳	۱	۴۱۲۷	۱۶	۳۴۶۶۳
لننده	۱۹	۱۲	۸۲۴.	۱	۹۴۹۴	۱۳	۸۲۴.
بهمئی	۵۶	۱۶	۳۸۷۲۳	۳	۱۶.۴۵	۷۴	۳۸۷۲۳

ماخذ: کمیته امداد امام خمینی (ره) استان

جدول شماره ۱۳۹: درآمدهای کمیته امداد استان سال ۱۳۷۲ هزار ریال

شاخه	صندوق صدقات			
	تعداد صندوق	درآمد صندوق	درآمد محلی	درآمد مردمی
جمع.....	۳۱۰۶	۲۸۰۰۲	۲۰۱۸	۷۰۲۱۵
دفتر استان.....	-	-	۸۵	۳۰۶۲۹
بیا سوج.....	۳۸۰	۱۰۷۲۲	.	۱۳۳۸۵
مارکون.....	۸۵	۱۹۹	.	۱۹۹
کچاران.....	۱۲۲۸	۱۳۰۰۲	۵۲۶	۱۹۲۹۰
بشاشت.....	۱۸۷	۱۲۳	.	۵۸۹
دهدشت.....	۸۲۵	۳۰۱۵	۷۶۵	۵۰۳۶
چاروسا.....	۱۱۷	۲۷۶	۵۱۰	۲۷۶
لبنده.....	۱۰۳	۱۲۰	.	۳۱۶
بهمینی.....	۱۲۱	۵۲۵	۱۳۲	۶۷۵

جدول شماره ۱۴۰: هزینه های جاری کمیته امداد استان سال ۱۳۷۲ هزار ریال

شاخه	جمع کل	پرسنلی	تبلیغات	آموزش
جمع.....	۵۶۵۲۵۶	۲۳۶۲۶۱	۷۰۶۸	۱۶۵۲
دفتر استان.....	۱۵۳۵۷۶	۱۰۰۵۲۸	۲۶۲۵	۱۱۲۸
بیا سوج.....	۷۳۰۷۲	۵۶۲۲۲	۱۰۹۳	۵۰۲
مارکون.....	۲۲۲۵۸	۲۲۹۲۵	۱۹۰	.
کچاران.....	۷۰۶۲۱	۵۷۷۱۹	۵۵	.
بشاشت.....	۱۲۸۷	۶۱۲۱	.	.
دهدشت.....	۱۰۵۱۳۳	۸۲۲۸۳	۷۳۸	.
چاروسا.....	۵۲۸۶۵	۲۵۰۷۱	۱۸۲	.
لبنده.....	۱۵۳۲۷	۱۳۵۶۵	۱۱۶	.
بهمینی.....	۲۹۱۹۷	۲۰۸۰۷	۶۹	.

ملاحظه: کمیته امداد امام خمینی (ره) استان

جدول شماره ۱۴۱: مشخصات پروژه های افتتاح شده واحد آبرسانی جهاد سازندگی استان در سال ۱۳۷۲

موضوع پروژه	اعتبار سال ۱۳۷۲ (هزار ریال)	روستاهای تحت پوشش خانوار	جمعیت
شهرستان بویر احمد:			
آبرسانی زردخانه کاکان....	۱۱۱۱۲	۱	۱۲۸
آبرسانی لیر سوختا.....	۶۶۶۷	۲	۱۰۸
تکمیل آبرسانی ساران.....	۲۲۰۰۰	۳	۷۵۱
شهرستان کهگیلویه:			
تکمیل آبرسانی میدان فلامک...	۳۰۰۰۰	۱	۱۶۸
آبرسانی روستای نهم سرفاریاب	۲۸۸۸۹	۱	۱۰۰
آبرسانی روستای درنگک.....	۲۰۰۰۰	۲	۹۸۵
تکمیل آبرسانی امامزاده علی.	۲۰۰۰۰	۲	۵۱۵
شهرستان کچساران:			
آبرسانی ماهورباشت.....	۱۱۱۱۲	۱	۵۰۶
== آبدهکاهان.....	۱۰۰۰۰۰	۲	۷۲۶
تکمیل آبرسانی چهاربیشه....	۲۰۰۰۰	۱	۲۹۵
== چم بلبل.....	۲۰۰۰۰	۱	۲۶۲
== سر آبنمنیز.....	۲۲۰۰۰	۱	۸۸۲
== آبرسانی سر بیشه ..	۲۰۰۰۰	۱	۱۰۲۳

مالخدا سازمان جهاد سازندگی استان - واحد آبرسانی



جدول شماره ۱۴۲: عملکرد واحدها در بهداشت محیط روستایی جهاد استان در سال ۱۳۷۲

موضوع فعالیت	حجم کار	واحد کار	اعتبار (هزار ریال)
تکمیل سالن‌ها	۳	دستگاه	۳۰۰۰
احداث سالن‌ها	۲	دستگاه	۱۴۰۰۰
تعمیر سالن‌ها	۱	دستگاه	۱۴۰۰۰
بیمازی چشم	۷	روستا	۵۶۰۰۰
احداث حمام تکدو در شهرستان بویر احمد	۲۸	دستگاه	۱۹۶۰۰
احداث حمام تکدو در شهرستان کهگیلویه	۵۰	دستگاه	۳۵۰۰۰
احداث حمام تکدو در شهرستان کچساران	۳۰	دستگاه	۲۱۰۰۰

مال الا سازمان جهاد سازندگی استان - واحدها در بهداشت محیط روستایی

## فصل پنجم

کشاورزی ، دامپزشکی ، جنگل و مرتع

جدول شماره ۱۴۳ : تولید زراعتهای سالانه در شهرستانهای استان  
در سال ۱۳۷۲ (تن)

شهرستان	گندم			جو			سایر مغلات
	جمع	آبی	دیم	جمع	آبی	دیم	
کل استان	۱۷۲۴۷۷	۶۵۸۷۱	۱.۶۶.۶	۲۶۶۲۹/۶	۴۳۵۵	۳۳۲۷۴/۶	۴۴ ۴۲۸۵۲/۵
بویرا احمد	۷۳۴۲۹	۴۵۳۳۴	۲۸.۹۵	۱۲۷۴۹/۴	۳۸۵۵	۸۸۹۴/۴	۴. ۱۸۴.۰۰
کهنکلیویه	۵.۴۳۳	۱۴۶۴۳	۳۵۸.۰۰	۱۳۳۸.۰۰	۵.۰۰	۱۱۸۸.۰۰	۲۴ ۲.۹۴.۰۰
کچاران	۴۸۶۱۵	۵۹.۴	۲۲۷۱۱	۱۱۵.۰۰/۲	.	۱۱۵.۰۰/۲	. ۵۵۱۳/۵

جدول شماره ۱۴۴ : تولید زراعتهای سالانه ..... (دنباله)  
(تن)

شهرستان	حبوبات				سبزیجات				
	جمع	نخود	انواع لوبیا	سایر حبوبات	جمع	پیاز	سیب زمینی	کوجه قرنکی	سایر
کل استان	۵۵۱۴/۵	۲۳۵	۳.۲۷/۵	۲۲۳۲	۶۱۷۵	۱۷۲۵	۶۵.۰۰	۳۸.۰۰	...
بویرا احمد	۳۳۲۵	۲۲۵	۳.۰۰۰	۱۲.۰۰	۱۱۲۵	۵۲۵	۵.۰۰	۱.۰۰	...
کهنکلیویه	۱۲۹/۵	۱.۰۰	۷/۵	۱۱۲	۱۳۲۵	۲۵.۰۰	۷۵.۰۰	۷.۰۰	...
کچاران	۲.۴۰	.	۲.۰۰	۲.۰۰۰	۳۸۲۵	۷۵.۰۰	۷۵.۰۰	۳.۰۰۰	...

(۱) سایر حبوبات شامل عدس، ماش، باقلا خشک  
ما "غذ" سازمان کشاورزی استان

جدول شماره ۱۴۳: تولید زراعتهای سالانه استان..... (دنباله)  
(تسن)

شهرستان	محمولات جالیزی	زراعتهای صنعتی			علی-وقیه		
		جمع	چغندر قند	دانه های روغنی	جمع	یونجه و اسپرس	سایر (۱)
کل استان	۲۲۹۹۰	۳۴۲۲۵	۳۴۲۲۵	۱۵۷۹۵	۲۴۲۰	۶۳۰۰	
بویسرا احمد	۱۷۰۰	۳۴۲۲۵	۳۴۲۲۵	۱۲۲۴۰	۱۴۲۰	۶۰۰۰	
کهنکیلیویه	۴۳۵۰	.	.	۲۱۵۵	۹۸۰	۳۰۰	
کچساران	۱۶۹۴۰	.	.	۱۲۰۰	۱۲۰۰	.	

(۱) شامل: ذرت، شلغم، چغندر، ماشکونگیره

جدول شماره ۱۴۴: عملکرد در هکتار زراعتهای سالانه در شهرستانهای استان  
در سال ۱۳۷۲ (کیلوگرم)

شهرستان	کسندم		جو		برنج	سایر غلات
	آبی	دیم	آبی	دیم		
کل استان	۲۶۳۹	۱۳۳۳	۲۲۵۰	۱۳۰۰	۴۸۳۳	۲۰۰۰
بویسرا احمد	۲۶۴۰	۱۵۰۰	۲۵۰۰	۱۲۰۰	۴۰۰۰	۲۰۰۰
کهنکیلیویه	۲۶۳۹	۱۰۰۰	۲۰۰۰	۹۰۰	۶۰۰۰	۲۰۰۰
کچساران	۲۶۳۸	۱۵۰۰	-	۱۸۰۰	۴۵۰۰	-

ما "خدا: سازمان کشاورزی استان

جدول شماره ۱۴۴ : عملکرد در هکتار زراعتهای ..... (دنیاله) (کیلوگرم)

شهرستان	حبوبات		سبزیجات			مجمولات
	نخود	انواع لوبیا	پياز	سبب زمينی	گوجه فرنگی	
کل استان	۱۲۵۰	۱۸۳۳	۱۲۳۳	۱۵۰۰۰	۱۶۶۶۷	۲۲۵۰۵
بوير احمد	۱۵۰۰	۲۰۰۰	۸۰۰	۱۵۰۰۰	۲۰۰۰۰	۱۹۰۰۰
ککيلويه	۱۰۰۰	۱۵۰۰	۹۰۰	۱۵۰۰۰	۲۰۰۰۰	۲۵۴۷۶
کچساران	-	۲۰۰۰	۲۰۰۰	۱۵۰۰۰	۲۵۰۰۰	۲۳۰۲۷

جدول شماره ۱۴۴ : عملکرد در هکتار زراعتهای ..... (دنیاله) (کیلوگرم)

شهرستان	نباتات صنعتی		ممنولیه	
	چغندر قند	دانه های روغنی	یونجه و اسپرس	سایر محصولات علوفه ای
کل استان	۱۸۵۰۰	.	۷۱۷۹	۳۰۰۰
بوير احمد	۱۸۵۰۰	.	۶۰۰۰	۳۰۰۰
ککيلويه	.	.	۷۵۳۸	۳۰۰۰
کچساران	.	.	۸۰۰۰	-

ماخذ: سازمان کشاورزی استان

جدول شماره ۱۴۵ : سطح زیرکشت زراعتهای سالانه در شهرستانهای استان در سال ۱۳۷۲ (هکتار)

شهرستان	گندم			جو			سایر غلات
	جمع	آبی	دیم	جمع	آبی	دیم	
کل استان	۱۰۵۹۵۹	۲۲۹۵۵	۸۳۰۰۴	۲۲۷۳۹	۲۲۵۰	۲۰۴۸۹	۲۲
بویراحمد	۳۵۹۰۲	۱۷۱۷۲	۱۸۷۳	۲۹۰۰	۲۰۰۰	۹۰۰	۲۰
کهگیلویه	۴۱۳۴۵	۵۵۴۵	۳۵۸۰۰	۱۳۴۵۰	۲۵۰۰	۱۳۲۰۰	۱۲
کچاران	۲۸۷۱۲	۲۳۸	۲۸۴۷۴	۶۳۸۹	۰	۶۳۸۹	۰

جدول شماره ۱۴۵ : سطح زیرکشت زراعتهای سالانه ..... (دنباله) (هکتار)

شهرستان	سبزیجات					مجموعات جالیزی
	جمع	پیاز	سیبزمینی	گوجه فرنگی	سایر سبزیجات	
کل استان	۳۸۰	۱۱۵	۳۵	۱۶۰	۷۰	۱۲۹۵
بویراحمد	۷۰	۳۵	۲۵	۵	۵	۳۵۰
کهگیلویه	۸۵	۳۰	۵	۳۵	۱۵	۲۱۰
کچاران	۲۲۵	۵۰	۵	۱۲۰	۵۰	۷۳۵

ما"خدا : سازمان کشاورزی استان

جدول شماره ۱۲۵ : سطح زیر کشت ذراعتهای سالانه ..... (دنباله) (هکتار)

شهرستان	حبوبات				ذراعتهای صنعتی	
	جمع	ذخود و لپه	انواع لوبیا	سایر حبوبات (۱)		چغندر لند
کل استان	۵۸۵	۱۶۰	۱۷۵	۲۵۰	۱۵۰۰	...
بویرا احمد	۲۵۰	۱۵۰	۱۵۰	۱۵۰	۱۵۰۰	...
کهگیلویه	۱۱۰	۱۰	۵	۹۵		...
کچاران	۲۵		۲۰	۵		...

(۱) سایر حبوبات شامل عدس، ماش، باقلا خشک میباشد.

جدول شماره ۱۲۵ : سطح زیر کشت ذراعتهای سالانه ..... (دنباله) (هکتار)

شهرستان	علوفه		
	جمع	یونجه و اسپرس	سایر (ذرتو ...)
کل استان	۳۱۵۵	۲۶۲۰	۲۲۵
بویرا احمد	۲۷۲۰	۲۳۴۰	۲۰۰
کهگیلویه	۲۴۵	۱۳۰	۳۵
کچاران	۱۵۰	۱۵۰	

ما "خذ" سازمان کشاورزی استان

جدول شماره ۱۴۶ : سطح کاشت، تولید و عملکرد ذراعتهای سالانه استان بستکیک نوع محصول در سال ۱۳۷۲

نوع زراعت	سطح کاشت ( هکتار )	تولید ( تن )	عملکرد در هکتار ( کیلوگرم )
غلات :	۱۴۶۱۰۰	۲۵۲۰۱۱	XX
گندم :	۱۰۷۹۶۰	۱۷۲۲۵۶	XX
گندم آبی.....	۲۴۹۵۶	۶۵۸۵۹	۲۶۳۹
گندم دیم.....	۸۳۰۰۴	۱۰۶۶۰۶	۱۲۸۲
جو :	۲۸۷۹۳	۳۶۶۲۹	XX
جو آبی.....	۱۷۹۲	۲۳۵۵	۲۲۳۰
جو دیم.....	۲۷۰۰۱	۳۲۲۷۴	۱۱۹۵
برنج (شلتوک) :	۹۳۱۵	۲۴۸۵۳	۲۸۱۵
سایر غلات :	۳۲	۶۴	۲۰۰۰
حبوبات :	۳۱۸۵	۳۳۵۰	XX
انواع لوبیای آبی.	۱۷۵	۳۲۸	۱۹۸۶
نخود آبی و دیم.....	۱۶۰	۲۳۵	۱۲۶۹
عدس آبی.....	۵۵	۸۳	۱۵۰۰
عدس دیم.....	۲۵۲۵	۲۵۲۲	۹۹۹
سایر حبوبات (ماش، باقلاو...)	۲۵۰	۱۲۲	۹۶۸

ماخذ : سازمان کشاورزی استان



جدول شماره ۱۲۶ : سطح کاشت، تولید و ..... ( دنباله )

نوع زراعت	سطح کاشت (هکتار)	تولید (تن)	عملکرد در هکتار (کیلوگرم)
سبزیجات:	۳۱۰	۶۱۷۵	XX
سیب زمینی ....	۳۵	۶۵۰	۱۸۵۷۱
پیاز .....	۱۱۵	۱۷۲۵	۱۵۰۰۰
کوجه فرنگی ....	۱۶۰	۳۸۰۰	۲۳۷۵۰
سایر سبزیجات ....	...	...	...
محمولات جالیزی:	۱۱۹۵	۲۸۳۷۰	۲۳۷۰۰
نباتات صنعتی:	۱۸۵	۳۴۲۲۵	XX
چغندر قند ....	۱۸۵۰	۳۴۲۲۵	۱۸۵۰۰
کنجد .....	...	...	...
نباتات علوفه ای:	۴۹۸۰	۲۹۰۲۰	XX
اسپرس دیسم ..	.	.	.
یونجه و اسپرس (ابی)	۲۶۲۰	۱۶۲۲۰	۶۱۹۱
شیدر .....	۲۱۰۰	۶۳۰۰	۳۰۰۰
انواع ذرت (علوفه ای و خوشه ای و ...)	۲۳۵	۵۸۷۵	۲۵۰۰۰
سایر ( شلغم، چغندر، ماشکو غیره )	۲۵	۶۲۵	۲۵۰۰۰

ماخذ: سازمان کشاورزی استان

جدول شماره ۱۲۷ : فروش انواع کود شیمیایی طی سالهای مختلف در استان

سال	جمع	اوره	نیترات آمونیم	سولفات آمونیم	فسفات آمونیم تریپل	سولفات پتاس	سوپر فسفات
۱۳۶۷	۶۹.۲	۲۶۸۱	.	.	۲۲۲۱	.	.
۱۳۶۸	۷۴.۷	۳۰۰۰	.	.	۴۴.۷	.	.
۱۳۶۹	۸۵.۱	۳۲.۲	۲۸۲	.	۲۷۶۵	۵.	.
۱۳۷۰	۱۴.۹۱	۵۹۲۹	.	.	۸۱۶۲	.	.
۱۳۷۱	۲۰۵۶۹	۱۳۱۳۲	.	۹.	۶۸۵۷	۲۸۸	.
۱۳۷۲	۹۸۹۱	۲.۹۵	.	۱۱۵	۵۵۶۱	۱۲.	.

جدول شماره ۱۴۸ : توزیع انواع سموم دفع آفات نباتی طی سالهای مختلف  
واحد: کیلو/لیتر

نوع سم	۱۳۷۰	۱۳۷۱	۱۳۷۲
ملفکش	۲۸۹۰۰	۶۲۹.	۱۱۲۷۵
قارچکش	۲۶۸۵	۳۲۰۰	۱۰۵۱۲٫۵
حشرهکش	۲۳۳۵۲	۵۵۷۶۵	۷۷۹۱
کنهکش	۲۲۰۰	۲۵۰۰	۶۶۹
قرص سفید (آمونیم)	۳۰۰۰۰	۲۲۰۰۰۰	۹۲۹۸.

ما "خدا" سازمان تعاون روستایی استان

جدول شماره ۱۴۹ : ماشین آلات عمده و سایر ادوات کشاورزی فروخته شده توسط  
بنگاه توسعه ماشینهای کشاورزی استان در سال ۱۳۷۲ (دستگاه)

سال	تراکتور	کمباین	کاوآهن	دیسک	تیلر	کودپاش
..... ۱۳۶۸	۱۳۶	۵	۱۹۶	۲	۶	۳
..... ۱۳۶۹	۵۶	۸	۶۸	۵	.	.
..... ۱۳۷۰	۱۱۹	۲	۳۴	۱۳	۳	.
..... ۱۳۷۱	۱۱۰	۲	۱۳۳	.	۲۱	.
..... ۱۳۷۲	۳۴	۱	۷۲	.	۱۹	.

جدول شماره ۱۴۹ : ماشین آلات عمده و سایر ..... (دستگاه)

سال	انواع بذرپاش	انواع سمپاش	تریلر	موتور آبکشی	دستگاه تنظیم شخم	علفچین
..... ۱۳۶۸	.	۱۳۸	۷	۵۴	.	.
..... ۱۳۶۹	.	۱۷۲	۲۳	۵۵	.	.
..... ۱۳۷۰	۵	۲۲۷	۳۴	۲۸	.	.
..... ۱۳۷۱	۳۲	۱۱۲	۷	۲۷	.	۱۳
..... ۱۳۷۲	۵	۱۸	۱	۱۳	.	.

ما "خدا": بنگاه توسعه ماشینهای کشاورزی استان

جدول شماره ۱۵۰: خدمات پراکنده و مشاوره شده توسط بنگاه توسعه ماشینهای کشاورزی استان تا سال ۱۳۷۲

واحد	سال					شرح
	۱۳۷۲	۱۳۷۱	۱۳۷۰	۱۳۶۹	۱۳۶۸	
جلد	۸۵	۲۱۷	۲۲۰	۱۹۶	۲۲۰	تعداد شناسنامه های صادره ...
نوبت	۶	.	.	.	.	سرویسهای رایگان صحرایی....
" "	۱	.	.	.	.	تعداد سرویسهای تعمیرگاهی..
نفسر	.	۲۳	.	.	.	تعداد کارآموزان آموزش دیده .
ریال	.	.	.	.	.	لوازم یکبارگی رایگان توزیع شده .
هزار ریال	۱۶۷۲۷۱	۴۰۴۲۷۹	.	.	.	لوازم یکبارگی فروخته شده .....

ما "خذ: بنگاه توسعه ماشینهای کشاورزی استان

جدول شماره ۱۵۱ : اهم فعاليتهاي انجام شده در زمينه مرستداري و -  
اصلاح مراتع استان در سال ۱۳۷۲

اصلاح مراتع			مميزي مراتع و صدور پروانه چرا (هكتار)	شهرستان
نزولات آسماني (هكتار)	نهال كاري (هكتار)	كشتمستقيم (هكتار)		
...	...	۱۴۰۰	۸۵۰۰۰	كل استان.....
...	...	۱۴۰۰	۵۳۰۰۰	بوير احمد.....
...	...	.	۳۲۰۰۰	كهكيلويه.....
...	...	.	.	كچساران.....

جدول شماره ۱۵۱ : اهم فعاليتهاي انجام شده ..... (دنباله)

احداث آبشخور (دستگاه)	حفر چاههاي مالداري	جمع آوري بذر مرستعي (تن)	عمار كشي (كيلومتر)	شهرستان
۵	.	۳۸	.	كل استان.....
۵	.	۳۱	.	بوير احمد.....
.	.	۱	.	كهكيلويه.....
.	.	۶	.	كچساران.....

ملاحظات: اداره كل منابع طبيعي استان

جدول شماره ۱۵۲: اقدامات مربوط به آبپزیداری در جهت حفاظت خاک در استان طی سال ۱۳۷۲

نوع عملیات	واحد	تعداد انجام شده
سکوبندی و تراشیدن و آراضی شیب دار	هکتار	۲۲۱۰
کشت نوازی	هکتار	.
حفاظت آراضی حاشیه رودخانه	هکتار	.
تکمیل تغذیه مصنوعی	متر مکعب	.
تکمیل عملیات خاکریزی و پخش سیلاب	متر مکعب	۱۳۰۰
جمع آوری و ردیف چینی سنگ	هکتار	.
احداث بانکت	کیلومتر	۳۷
بذرکاری و بذرپاشی	هکتار	۲۷۰۶
نمال کاری و بوته کاری	هکتار	۲۵۰

جدول شماره ۱۵۳: مساحت و ظرفیت تراش و تعداد پروانه های صادره برای چرا طی سالهای ۷۲-۱۳۶۶

سال	مساحت تراش شده (هکتار)	ظرفیت چرا بر حسب تعداد دام (راس)	پروانه های صادر شده
۱۳۶۶	۳۲۰۰۰	۱۰۶۶۶	۹۸
۱۳۶۷	۱۵۰۰۰	۵۱۳۲۰	۴۷۷
۱۳۶۸	۱۵۰۰۰	۵۹۸۷۲	۴۹۷
۱۳۶۹	۱۵۰۰۰	۲۷۰۱۲	۳۹۴
۱۳۷۰	۱۳۰۰۰	۵۹۰۹۰	۵۲۸
۱۳۷۱	۱۰۰۰۰	۲۵۲۵۲	۲۰۹
۱۳۷۲	۶۷۲۰۰	۲۵۲۰۰	۲۹۲

مآخذ: اداره کل منابع طبیعی استان

جدول شماره ۱۵۲: فعالیتهای اداره آموزش جهاد سازندگی استان در سال ۱۳۷۲

عنوان فعالیت	حجم کار	واحد کار
آموزش پرورش مرغ بومی.....	۱۵۰۰	نظر روز
آموزش بیماریهای مشترک دام و انسان.....	۲۳۵۰	= =
آموزش بهداشت شیروفر آورده های دامی.....	۱۰۰۰	= =
آموزش پرورش کوسنگند.....	۳۵۱۰	= =
آموزش پرورش گاو بومی.....	۵۰۰	= =
آموزش پرورش زنبور عسل.....	۱۳۵۰	= =
آموزش پشم چینی.....	۵۰۰	= =
آموزش حفظونگهداری آبغیظها.....	۱۳۰۰۰	= =
آموزش مرتعداری.....	۲۰۰۰	= =
آموزش به آموزی قالی.....	۷۳۵	= =
آموزش نو آموزی قالی.....	۲۲۵۰	= =
آموزش آبداران روستایی.....	۱۵۰	= =
آموزش نجاری.....	۶۰۰	= =
آموزش برقکاری.....	۲۲۰	= =

مالک سازمان جهاد سازندگی استان

جدول شماره ۱۵۵ : تعداد شکار و صید غیر مجاز در استان طی سالهای ۱۳۶۸-۷۲

صید غیر مجاز	شکار غیر مجاز		سال
	در مناطق حفاظت شده	آزاد	

۱۰۲۱	۶	۵۱	..... ۱۳۶۸
۵۷۶	.	۲۳	..... ۱۳۶۹
۹۱۳	.	۷۰	..... ۱۳۷۰
۶۷۳	.	۵۶	..... ۱۳۷۱
۹۱۱	۶	۷۲	..... ۱۳۷۲

جدول شماره ۱۵۶ : تعداد پروانه های صادر شده جهت شکار و صید در استان طی سالهای ۱۳۶۸-۷۲

انتهای صید	ویژه صید	مادی میدبا قلاب	مادی چهار پا	مادی پرونده	جمع	نوع پروانه /// سال
------------	----------	-----------------	--------------	-------------	-----	--------------------------

۱۶۰	.	۵۰	۵	۲۹۲	۷۰۹	..... ۱۳۶۸
۱۴۳	.	۵۳	۶	۵۷۸	۷۸۰	..... ۱۳۶۹
۲۶۰	.	۸۶	۵	۱۳۱۳	۱۷۶۵	..... ۱۳۷۰
۲۷۵	.	۱۳۳	۲	۱۱۵۱	۱۵۶۳	..... ۱۳۷۱
۳۰۸	.	۹۲	۲	۱۱۵۸	۱۵۶۲	..... ۱۳۷۲

ما "خ": سازمان حفاظت محیط زیست استان



جدول شماره ۱۵۷ : اقدامات جاری سازمان محیط زیست استان طی سالهای ۷۲-۱۳۶۸

شرح اقدامات	اعلام نظریه در مورد احداث، بهره برداری و مدورکارت برای واحدهای صنعتی	شوکتکار شناسان در جلساتی مربوط به مسائل محیط زیست استان	بررسی و اقدام در مورد شکوائیه های رسیده
۱۳۶۸	۸۱	۹۲	۳۰
۱۳۶۹	۷۸	۲۶	۶۴
۱۳۷۰	۱۴۱	۴۸	۶
۱۳۷۱	۱۱۷	۴۲	۹
۱۳۷۲	۱۷۸	۲۶	۷

جدول شماره ۱۵۷ : اقدامات جاری..... (دنباله)

شرح سال	درآمد حاصل از فروش پروانه شکار و صید (ریال)	فرد روزیان دریافتی ناشی از شکار و صید غیر مجاز (ریال)	تعداد متخللین دستگیر شده (نفر)
۱۳۶۸	۲۰۶۹۰۰۰	۱۱۱۸۰۰۰	۶۹
۱۳۶۹	۲۵۵۸۵۰۰	۶۸۴۲۰۰	۷۷
۱۳۷۰	۱۱۱۳۰۵۰۰	۱۶۲۹۰۰۰	۸۴
۱۳۷۱	۱۲۲۸۶۰۰۰	۱۳۹۸۱۰۰	۸۲
۱۳۷۲	۱۱۲۴۸۰۰۰	۲۱۲۵۰۰۰	۷۷

ماخذ: سازمان حفاظت محیط زیست استان

جدول شماره ۱۵۸: تعداد دام کشتار شده در شهر یاسوج سال ۱۳۷۲

کشتار کل	گاو و گوساله	ببز و بزغاله	گوسفند و بقره	مکان
۱۷۱۱۹	۹۲۳	۶۲۵۲	۹۹۳۶	جمع کل.....
۱۰۴۰	۵۱	۸۷	۹۰۲	فروردین...
۱۳۷۴	۷۳	۱۲۶	۱۱۷۵	اردیبهشت....
۱۳۷۲	۷۷	۱۵۷	۱۱۳۸	خرداد.....
۱۵۱۶	۷۲	۲۴۹	۱۱۹۵	تیر.....
۱۷۲۷	۸۴	۸۶۳	۷۸۰	مرداد...
۱۶۱۳	۷۰	۹۵۹	۵۸۴	شهریور..
۱۳۳۴	۶۰	۸۱۲	۴۶۲	مهر.....
۱۳۱۸	۷۶	۵۹۳	۶۴۸	آبان.....
۱۲۸۰	۸۳	۵۰۰	۶۹۷	آذر.....
۱۱۹۶	۹۰	۵۰۶	۶۰۰	دی.....
۱۶۶۲	۱۱۸	۷۱۷	۸۲۷	بهمن.....
۱۶۷۰	۶۹	۶۸۲	۹۲۸	اسفند....

ما "خدا: سازمان برنامه و بودجه استان - معاونت آمار و اطلاعات

جدول شماره ۱۵۹ : تعداد ام کشتار شده در شهر سرخست سال ۱۳۷۲

کشتار	کاو و کوساله	ببز و بزغاله	کوسند و بیره	منه
۱۳۳۲	۵۹	۷۵۲	۵۱۹	جمع کل.....
۱۸	۰	۵	۱۳	فروردین.....
۲۶	۱	۵	۳۰	اردیبهشت.....
۹۶	۱	۳۹	۵۶	خرداد.....
۱۳۳	۲	۷۹	۵۰	تیر.....
۱۷۸	۳	۱۲۰	۵۵	مرداد.....
۱۸۲	۳	۱۵۶	۲۳	شهریور.....
۱۲۸	۰	۱۱۷	۳۱	مهر.....
۱۶۶	۱	۱۲۲	۴۳	آبان.....
۱۲۵	۳	۷۱	۵۱	آذر.....
۹۹	۱۰	۱۸	۷۱	دی.....
۶۶	۲۳	۹	۳۲	بهمن.....
۹۵	۱۰	۱۳	۷۲	اسفند.....

ما "خدا" نیازمان برشامه و بودجه استان - معاونت آمار و اطلاعات

جدول شماره ۱۶۰ : تعداد دام کشتار شده در شهر دوکندان سال ۱۳۷۲

ماه	کوسفند و بیره	بزر و بزرگانه	کاو و کوساله	کل کشتار
جمع کل.....	۱۵۶۲۲	۱۱۱۸۲	۹۸۹	۲۷۷۹۳
فروردین....	۱۴۵۲	۶۷۳	۱۱۱	۲۲۳۶
اردیبهشت....	۱۶۵۵	۷۵۱	۹۱	۲۴۹۷
خرداد.....	۱۵۰۸	۱۰۷۶	۱۰۳	۲۶۸۷
تیسر.....	۱۱۸۳	۱۲۶۳	۸۷	۲۵۳۳
مرداد....	۹۲۲	۱۳۰۵	۷۸	۲۳۲۵
شهریور...	۱۳۸۱	۱۳۲۲	۹۱	۲۷۹۴
مهر.....	۱۱۹۹	۱۰۹۴	۹۰	۲۳۸۳
آبان.....	۸۷۳	۶۳۲	۵۰	۱۵۵۵
آذر.....	۱۰۸۹	۶۲۲	۷۶	۱۷۸۷
دی.....	۹۸۰	۸۵۲	۵۱	۱۸۸۳
بهمن.....	۱۳۲۸	۸۱۳	۸۳	۲۲۲۴
اسفند.....	۲۱۱۲	۷۵۷	۷۸	۲۹۴۷

ما "خدا" سازمان برنامه و بودجه استان - معاونت آمار و اطلاعات

جدول شماره ۱۶۱ : تعداد دام کشتار شده در شهر دهمشست سال ۱۳۷۲

کل کشتار	گاو و گوساله	ببز و بزنهاله	گوسفند و ببیره	ماه
۱۱۲۴۳	۲۲۶	۹۲۷۷	۱۳۲۰	جمع کل.....
۹۹۰	۲۸	۸۹۷	۶۵	سرور دین...
۱۱۷۲	۳۱	۱۰۱۵	۱۲۶	اردیبهشت...
۷۸۱	۱۲	۷۲۶	۲۱	خرداد...
۸۲۳	۱۶	۷۶۲	۲۳	تیسر...
۱۰۰۹	۱۵	۸۰۲	۱۹۰	مرداد...
۱۰۶۲	۱۲	۹۳۰	۱۲۰	شهریور...
۱۰۸۵	۲۶	۹۲۴	۱۳۵	مهر...
۱۰۷۹	۲۹	۹۱۰	۱۲۰	آبان...
۱۰۰۸	۶۰	۷۵۸	۱۹۰	آذر.....
۱۰۲۹	۶۳	۷۷۶	۲۱۰	دی.....
۵۸۲	۶۳	۲۸۹	۳۲	بهمن.....
۶۰۱	۶۹	۲۸۲	۲۸	اسفند.....

ماخذ: سازمان برنامه و بودجه استان - معاونت آمار و اطلاعات

جدول شماره ۱۶۲ : تعداد ایدام کشتار شده در شهر جرام سال ۱۳۷۲

مکان	کوسند و بره	ببز و بزغاله	کاو و کوساله	کل کشتار
جمع کل.....	۲۲۲	۱۲۶.	۱۲۹	۱۸۲۳
روردین.....	۵.	۸.	۱۳	۱۳۲
اردیبهشت.....	۵.	۷.	۲.	۱۶.
خرداد.....	۲.	۱۰.	۳.	۱۷.
تیر.....	۱.	۵.	۷	۶۷
مرداد.....	۰	۱۷۷	۰	۱۷۷
شهریور.....	۰	۱۸۷	۰	۱۸۷
مهر.....	۵.	۱۵.	۵.	۲۵.
آبان.....	۲۹	۱۱۵	۰	۱۶۲
آذر.....	۲۳	۹۶	۰	۱۳۹
دی.....	۲۵	۸۱	۰	۱۲۶
بهمن.....	۵۷	۸۱	۰	۱۳۸
اسفند.....	۳.	۷۳	۰	۱۰۳

ما "خدا" سازمان برنامه و بودجه استان - معاونت آمار و اطلاعات

جدول شماره ۱۶۲ : وزن دام کشتار شده در شهر یاسوج سال ۱۳۷۲ (کیلوگرم)

مکان	کوبند و بیره	بز و بزغاله	کاو و کوساله	کل کشتار
جمع کل.....	۱۶۲.۷۲	۸۱۳۱۸	۶۸۸۷۵	۳۱۲۲۶۵
فروردین....	۱۵۳۳۲	۱۲۱۸	۳۸۲۵	۲.۳۷۷
اردیبهشت....	۱۹۹۷۵	۱۷۶۴	۵۴۷۵	۲۷۲۱۴
خرداد.....	۱۹۳۲۶	۲۱۹۸	۵۷۷۵	۲۷۳۱۹
تیسر.....	۱۹۳۱۵	۳۲۸۶	۵۲..	۲۸۲.۱
مرداد.....	۱۳۲۶.	۱۲.۸۲	۶۳..	۳۱۶۴۲
شهریور...	۲.۸۸	۱۳۵۲۶	۲۹..	۲۲۵۱۲
مهر.....	۷۸۵۲	۱۱۳۶۸	۴۵..	۲۳۷۲۲
آبان.....	۱۱.۱۶	۸۳۱۶	۵۷..	۲۵.۳۲
آذر.....	۱۱۸۲۹	۷..	۶۲۲۵	۱۸۷۷۲
دی.....	۱.۲..	۷.۸۲	۶۷۵.	۲۲.۳۴
بهمن.....	۱۲.۵۹	۱..۲۸	۸۸۵.	۳۲۹۳۷
اسفند.....	۱۵۷۷۶	۹۵۲۸	۵۱۷۵	۳.۴۸۹

ماخذ: سازمان برنامه و بودجه استان - معاونت آمار و اطلاعات

جدول شماره ۱۶۴ : وزن دام کشتار شده در شهر سوخت سال ۱۳۷۲ (کیلوگرم)

مکان	کوسفند و بیره	بیز و بوزغانه	کاو و کوساله	کل کشتار
جمع کل	۹۶۶۸	۱۰۷۲۸	۷۶۱۰	۲۸۰۰۶
فروردین	۲۶۰		۵۰۰	۷۶۰
اردیبهشت	۲۰۰	۷۵۰	۱۰۰	۵۷۵
خرداد	۱۰۰۸	۵۸۵	۸۰	۱۶۷۳
تیر	۱۰۰۰	۱۱۸۵	۲۰۰	۲۵۸۵
مرداد	۱۱۰۰	۱۸۰۰	۲۰۰	۳۲۰۰
شهریور	۲۶۰۰	۲۱۵۶	۲۷۰	۲۸۸۶
مهر	۴۸۰	۱۶۳۸		۲۱۱۸
آبان	۶۸۸	۱۷۰۸	۱۰۰	۲۴۹۶
آذر	۸۱۶	۹۹۲	۲۱۰	۲۰۲۰
دی	۱۲۹۰	۲۷۰	۱۰۰۰	۲۶۸۰
بهمن	۷۵۰	۱۳۵	۳۴۵	۲۲۳۵
اسفند	۱۲۹۶	۱۸۲	۱۲۰۰	۲۶۷۸

ماخذ: سازمان برنامه و بودجه استان - معاونت آمار و اطلاعات



جدول شماره ۱۶۵ : وزن دام کشتار شده در شهر دو کتبدان سال ۱۳۷۲ (کیلوگرم)

مکان	کوسفند و بره	ببز و ببزغاله	کاو و کوساله	کل کشتار
جمع کل.....	۲۴۲۲۵۸	۱۶۲.۵۵	۸.۲۱۶	۲۸۵۵۲۹
فروردین.....	۲۹.۴	۱۰۰.۹۵	۸۸۸.	۲۸.۱۵
اردیبهشت.....	۲۹۷.۰	۱۱۲۵.	۷۱۲.	۲۸.۷.
خرداد.....	۲۷.۷۲	۱۶۱۱.	۹۲۷.	۵۲۲۵۲
تیر.....	۲۳۶۴.	۱۸۹۳.	۶۹۶.	۲۹۵۳.
مرداد.....	۱۶۹۲.	۱۵۶۴۸	۵۳۹.	۳۷۹۵۸
شهریور.....	۲۵۶۲.	۲.۱۲۵	۷۲.۰	۵۲۹۶۵
مهر.....	۲۱۵۳۶	۱۵۳۱۶	۷۱۲.	۲۳۹۸۲
آبان.....	۱۷۳۸.	۱.۶۷۶	۲۸.۰	۲۳۸۵۶
آذر.....	۱.۸۲.	۱۱.۵۲	۵۷۷۶	۲۷۶۴۸
دی.....	۱۶۵۹۲	۱۱۹۱۳	۲۹.۰	۲۳۲.۶
بهمن.....	۸.۸۸	۹۶۸۴	۶۵۶.	۲۴۳۳۲
اسفند.....	۱۶۸۲.	۱۱۲۳۵	۶۲۴.	۳۲۳۱۵

ماخذ: سازمان برنامه و بودجه استان - معاونت آمار و اطلاعات

جدول شماره ۱۶۶ : وزن دام کشتار شده در شهر دهمدشت سال ۱۳۷۲ (کیلوگرم)

ماه	کوسلند و بیره	بیز و بزنغاله	گاو و گوساله	کل کشتار
جمع کل.....	۲۵۲۹۵	۱۳۱۱۷۶	۲۸۰۸۰	۱۸۲۵۵۱
فروردین...	۱۱۷۰	۱۲۵۵۸	۱۸۲۰	۱۵۵۴۸
اردیبهشت....	۲۲۴۸	۱۴۲۱۰	۱۸۶۰	۱۸۳۳۸
خرداد.....	۸۳۸	۹۲۳۸	۸۲۰	۱۱۱۱۶
تیر.....	۷۷۴	۱۰۶۹۶	۱۰۴۰	۱۲۵۱۰
مرداد...	۳۲۲۰	۱۱۲۵۶	۹۷۵	۱۵۶۵۱
شهریور..	۲۱۶۰	۱۳۰۲۰	۷۸۰	۱۵۹۶۰
مهر.....	۲۵۶۵	۱۲۹۳۶	۱۶۹۰	۱۷۱۹۱
آبان.....	۲۴۶۰	۱۳۷۴۰	۱۸۸۵	۱۷۲۸۵
آذر.....	۳۸۰۰	۱۰۶۱۲	۲۲۰۰	۱۸۶۱۲
دی.....	۲۲۰۰	۱۰۰۸۸	۲۴۱۰	۱۸۶۹۸
بهمن.....	۵۷۶	۶۸۴۶	۲۰۹۵	۱۱۵۱۷
اسفند.....	۸۶۴	۶۷۷۶	۲۲۸۵	۱۳۱۲۵

ما "خدا" سازمان برنامه و بودجه استان - معاونت آمار و اطلاعات

جدول شماره ۱۶۷ : وزن دام کشتار شده در شهر چرام سال ۱۳۷۲ (کیلوگرم)

مساه	کوسند و بسره	ببز و بز ناله	گا و کوساله	کل کشتار
جمع کل.....	۸۱۳.	۲.۷۷۲	۱۳۱۲.	۴۲.۴۲
فروردین.....	۸۰۰	۱۲۰۰	۱۲۰۰	۳۲۰۰
اردیبهشت.....	۱۰۰۰	۱۰۵۰	۴۸۰۰۰۰	۶۸۵۰
خرداد.....	۸۰۰	۱۸۰۰	۳۳۰۰	۵۹۰۰
تیسر.....	۲۰۰	۱۰۰۰	۸۲۰	۲۰۴۰
مرداد.....	.	۱۳۱۶	.	۱۳۱۶
شهریور.....	.	۳۳۶۶	.	۳۳۶۶
مهر.....	۸۵۰	۲۲۵۰	۳۰۰۰	۶۱۰۰
آبان.....	۹۸۰	۲۰۷۰	.	۳۰۵۰
آذر.....	۸۶۰	۱۹۲۰	.	۲۷۸۰
دی.....	۹۰۰	۱۶۲۰	.	۲۵۲۰
بهمن.....	۱۱۲۰	۱۶۲۰	.	۲۷۴۰
اسفند.....	۶۰۰	۱۲۶۰	.	۲۰۶۰

ما "خدا سازمان برنامه و بودجه استان - معاونت آمار و اطلاعات

## فصل ششم

فرهنگی ، مذهبی ، اوقاف ، کتابخانه

جدول شماره ۱۶۸ : تعداد و گنجایش تئاتر و سینما های استان در سال ۱۳۷۲

شماره استان	تئاتر		سینما		
	تعداد سالن	ظرفیت (نفر)	تعداد		
			جمع	بخش عمومی	بخش خصوصی
کل استان	۰	۰	۳	۲	۱
بویبر احمد	۰	۰	۱	۱	۰
کهگیلویه	۰	۰	۱	۰	۱
کچساران	۰	۰	۱	۱	۰

جدول شماره ۱۶۹ : فعالیتها و مرکز سمعی و بصری اداره کل فرهنگ و ارشاد اسلامی به تفکیک ماه در سال ۱۳۷۲

ماه	نمایش فیلم						امانت فیلم
	نوع فیلم						
	جمع	مستند و نیمه مستند	آموزشی و داستانی	نقاشی	سینمایی	تعداد تماشاگر	
کل سال	۲۲	۵	۵	۱	۱۸	۷۸۸۰	۲۱۹
فروردین	۰	۰	۰	۰	۰	۰	۲۰
اردیبهشت	۰	۰	۰	۰	۰	۰	۱۵
خرداد	۵	۱	۰	۰	۲	۱۵۰۰	۲۵
تیر	۰	۰	۰	۰	۰	۰	۱۲
مرداد	۰	۰	۰	۰	۰	۰	۱۸
شهریور	۰	۰	۰	۰	۷	۲۰۰۰	۳۰
مهر	۰	۰	۰	۰	۰	۰	۲۰
آبان	۲	۰	۳	۰	۰	۱۸۰	۱۹
آذر	۶	۲	۲	۱	۱	۷۰۰	۱۶
دی	۰	۰	۰	۰	۰	۰	۳۵
بهمن	۸	۲	۰	۰	۶	۳۵۰۰	۷
اسفند	۰	۰	۰	۰	۰	۰	۰

ماخذ : اداره کل فرهنگ و ارشاد اسلامی استان

جدول شماره ۱۷۰: فعالیت‌های هنری اداره کل فرهنگ و ارشاد اسلامی به تفکیک شهرستان در سال ۱۳۷۲

شهرستان	نقاشی		خطاطی		موسیقی		رقص نویسی	
	تعداد کلاس	تعداد هنرجو	تعداد کلاس	تعداد هنرجو	تعداد کلاس	تعداد هنرجو	تعداد کلاس	تعداد هنرجو
کل استان	۱	۲۲	۳	۷۷	۳	۷۹	۱	۲۰
بویر احمد	۰	۰	۱	۳۰	۱	۳۰	۰	۰
کهنلویه	۰	۰	۱	۲۵	۱	۱۵	۰	۰
کچساران	۱	۲۲	۱	۲۲	۱	۲۲	۱	۲۰

ماخذ: اداره کل فرهنگ و ارشاد اسلامی استان

جدول شماره ۱۷۱: کتابخانه های عمومی تصویب شده اره کل فرهنگ و ارشاد اسلامی - استان در سال ۱۳۷۲

شهرستان	تعداد کتابخانه	تعداد اعضا			موارد مراجعه			تعداد کتاب موجود (نسخه)	تعداد کتاب امانت داده شده
		مرد	مرد و زن	زن	مرد	مرد و زن	زن		
کل استان	۸	۲۹۹۸	۱۰۹۲	۷۱۸۲۱	۵۰۶۵۳	۲۱۹۸۸	۲۳۲۸۵	۳۳۲۵	
بویراحد	۲	۹۳۵	۸۲۳	۱۲۲	۲۰۶۰۰	۲۴۵۰۰	۱۸۰۷۴	۱۲۹۱	
کهنکلیویه	۲	۱۸۵۷	۱۱۷۵	۶۸۲	۱۸۶۷۳	۱۳۱۵۳	۱۶۷۲	۹۳۴	
کچساران	۲	۱۲۹۰	۱۰۰۰	۲۹۰	۱۳۵۶۸	۱۱۰۰۰	۸۶۷۱	۱۲۰۰۰	

ملاحظات: داده کل فرهنگ و ارشاد اسلامی استان

جدول شماره ۱۷۲: هزینه های امور خیریه و اوقاف شهرستانهای استان ۱۳۷۲  
(هزار ریال)

شهرستان	جمع	عمرانی	اجتماعی	بهداشتی	مذهبی
کل استان	۱۸۸۶۰۰	۱۸۶۵۰۰	.	.	۲۱۰۰
بویراحمد	۲۸۸۵۰	۲۷۷۵۰	.	.	۱۱۰۰
کهگیلویه	۳۶۷۵۰	۳۶۲۵۰	.	.	۵۰۰
کچساران	۱۰۳۰۰۰	۱۰۲۵۰۰	.	.	۵۰۰

جدول شماره ۱۷۲: هزینه های امور خیریه ..... (دنیانه)  
(هزار ریال)

شهرستان	کمکهای انجام شده			بیتاع منتبرکه
	پرورشگاهها	مصحفین	طلاب و مدرسین	
کل استان.....	.	۱۵۰۰	۵۰۰۰	۳۰۰
بویراحمد.....	.	۵۰۰	۲۰۰۰	.
کهگیلویه.....	.	۵۰۰	.	۳۰۰
کچساران.....	.	۵۰۰	۳۰۰۰	.


ما "خدا: مدیریت اوقاف و امور خیریه



[The page contains extremely faint and illegible text, likely bleed-through from the reverse side of the document. The text is arranged in approximately 15 horizontal lines across the page, but no specific words or phrases can be discerned.]

# فصل هفتم

صنعت و معدن



جدول شماره ۱۷۲ : تعداد موافقت اصولی صادره توسط اداره کل صنایع استان به تفکیک گروهها و مختلف صنعت تا پایان خرداد ۱۳۷۲

گروه صنعت	تعداد موافقت اصولی	سرمایه گذاری ثابت (میلیون ریال)	اشتغالزایی (نفر)	درصد به کل
جمع کل	۲۹۰	۱۲۱۹۴۳	۵۹۹۱	۱۰۰
غذایی و دارویی	۵۶	۳۱۷۲۵	۱۳۴۰	۱۹٫۳
نساجی و چرم	۲۳	۱۷۲۶۱	۱۰۷۸	۱۴٫۸
شیمیایی و سلولزی	۵۳	۲۲۷۵۳	۱۰۶۹	۱۸٫۳
کسانی غیر فلزی	۹۸	۳۳۷۶۵	۱۵۰۲	۲۳٫۸
برق و الکترونیک و فلزی	۳۲	۱۴۱۹۱	۱۰۰۱	۱۱
سایر.....	۸	۲۲۴۸	۱۰۱	۲٫۸

جدول شماره ۱۷۳ : تعداد پروانه تاسیس صادره توسط اداره کل صنایع استان به تفکیک گروهها و مختلف صنعت تا پایان خرداد ۱۳۷۲

گروه صنعت	تعداد پروانه تاسیس	سرمایه گذاری ثابت (میلیون ریال)	اشتغالزایی (نفر)	درصد به کل
جمع کل	۵۰	۶۷۵۱	۶۸۸	۱۰۰
غذایی و دارویی	۴	۱۱۷۸	۱۳۶	۸
نساجی و چرم	۳	۵۵۹	۲۰	۶
شیمیایی و سلولزی	۳	۱۳۰۵	۴۶	۶
کسانی غیر فلزی	۲۷	۲۸۳۸	۲۸۸	۵۴
برق و الکترونیک و فلزی	۹	۵۱۲	۶۰	۱۸
سایر.....	۴	۳۵۹	۱۱۸	۸

ماخذ: اداره کل صنایع استان

جدول شماره ۱۷۵: مجوزهای ماده مدیریت منابع روستایی به تشکیل نوع صنعت طی سال ۱۳۷۲

نوع صنعت	موالفت اصولی	سرمایه گذاری ثابت (هزار ریال)	پروانه بهره برداری	کارت شناسایی	موالفت اصولی به بهره برداری رسیده
جمع کل	۵۸۲۱۳.۷	۴۷	۷۱۵	۱۲	
غذایی....	۳۷۹۲۶۵۰	۴۲	۶	۲	
کاشی غیر فلزی..	۱۱۵۹۲۱۲	۲	۳	۶	
فلزی.....	۵۲۱۸۲۰	۰	۲	۰	
نساجی.....	۲۳۷۶۲۳	۲	۵	۲	
شیمیایی و سلولزی	۱۰۷۷۸۲	۱	۱	۲	
منابع دستی..	...	...	۶۹۸	...	

ما الا سازمان جهاد سازندگی استان - مدیریت منابع روستایی

جدول شماره ۱۷۶: موالفتهای اصولی مادر شده توسط مدیریت منابع روستایی جهاد سازندگی استان طی سال ۱۳۷۲

نوع صنعت	تعداد موالفت اصولی	سرمایه گذاری ثابت (هزار ریال)	اشتغالزایی (نفر)	شهرستان		
				کچاران	کهنکلیویه	ابویر احمد
جمع کل	۲۹	۵۸۲۱۳.۷	۲۲۳	۲۲	۲۰	۵
غذایی.....	۱۶	۳۷۹۲۶۵۰	۱۲۲	۲	۹	۳
کاشی غیر فلزی...	۲۱	۱۱۵۹۲۱۲	۱۵۱	۱۲	۶	۱
فلزی.....	۶	۵۲۱۸۲۰	۲۸	۲	۲	۰
نساجی.....	۲	۲۳۷۶۲۳	۹۱	۲	۱	۱
شیمیایی و سلولزی	۲	۱۰۷۷۸۲	۱۱	۰	۲	۰

ما الا سازمان جهاد سازندگی استان - مدیریت منابع روستایی

جدول شماره ۱۷۷ : مشخصات کانسارهای استان و میزان ذخیره و وضعیت بهره برداری در سال ۱۳۷۲

میزان ذخیره (تن)		وضعیت معدن از نظر بهره برداری	نام معدن و نوع ماده معدنی
قطعی	احتمالی		
۲۵۰۰۰۰	۷۰۰۰۰۰	فعال	شهرستان بویرا احمد : معدن سنگج امیرآباد
۲۵۰۰۰۰	۲۰۰۰۰۰	"	" " کچکوب
۵۰۰۰۰۰	۱۰۰۰۰۰۰	"	" " بسن زرد
۷۵۰۰۰۰	۲۰۰۰۰۰۰	"	معدن سنگلاشه و مالون
۷۰۰۰۰۰	۱۰۰۰۰۰۰	"	" " بخار
۶۵۰۰۰۰	۹۰۰۰۰۰	"	" " اشتر کلو
۱۰۰۰۰۰۰	۱۵۰۰۰۰۰	"	" " مله خوره
۸۷۰۰۰۰	۱۰۰۰۰۰۰	"	" " سرپیشه
۷۰۰۰۰۰	۱۰۰۰۰۰۰	غیرفعال	" " سرآبخران
۶۲۸۰۰۰	۱۰۰۰۰۰۰	"	" " فیروز آباد
۱۶۵۰۰۰۰	۲۰۰۰۰۰۰	"	" " دلی بچک
۱۳۰۰۰۰	۵۰۰۰۰۰۰	"	" " دره روه
۷۱۵۰۰۰	۲۰۰۰۰۰۰	فعال	معدن سنگ نما، صالحان
...	...	"	معدن نمک آبی کاکان
۲۶۲۵۰۰	۵۰۰۰۰۰۰	فعال	شهرستان کمکیلویه : معدن سنگج دره لبک
۵۰۰۰۰۰	۷۰۰۰۰۰۰	"	" " برج علیخیر
۱۳۰۰۰۰	۲۰۰۰۰۰۰	"	" " چلتراب
۱۲۸۵۰۰	...	"	" " جاورده
۵۰۰۰۰۰	...	"	" " قلعه ریشی
۲۹۲۸۰۰۰	...	"	" " پشت کج

مآخذ : اداره کل معادن و فلزات استان

جدول شماره ۱۷۷: مشخصات کانسارهای استان و ..... (دنباله)

میزان ذخایر (تن)		وضعیت معدن از نظر بهره برداری	نوع ماده معدنی و نام معدن
قطعی	احتمالی		
۲۵۰۰۰۰	۹۰۰۰۰	فعال	معدن سنگماختماشی سفهان
۴۰۰۰۰۰	۲۰۰۰۰۰	"	" " سرچارمه شهرستان کچساران:
۱۰۰۰۰۰	۲۴۰۰۰۰	فعال	معدن سنگکج رادک
۴۰۰۰۰۰	۲۰۰۰۰۰	"	" " شمیرمرب
...	۶۰۰۰۰۰	غیرفعال	" " پیادوک
۸۰۰۰۰۰	۳۰۰۰۰۰	فعال	معدن سنگماختماشی دشتکز
...	.....	"	" " اشکندهشیری
...	.....	"	" " آبریزک

مأخذ: اداره کل معادن و فلزات استان

جدول شماره ۱۷۸: میزان استخراج فرآورده های معدنی به تفکیک نوع ماده معدنی در سال ۱۳۷۲

مقدار استخراج واقعی	ارزش (هزار ریال)	مقدار استخراج (تن)	مقادیر معدنی

۲۵۲۰۰۰	۹۰۰۰۰	.....	سنگ گچ.....
۲۲۸۶۰۰	۶۲۰۰۰	.....	سنگ ماختماشی.....
۱۰۸۰۰	۶۰۰	.....	سنگ نمک.....
۱۹۲۰۰	۲۴۰۰	.....	نمک آبسی.....

مأخذ: اداره کل معادن و فلزات استان

جدول شماره ۱۷۹: نیروی انسانی شاغل در کارخانه‌های استان به تفکیک نوع تخصص در سال ۱۳۷۲

نام معدن	تکنسین	کارگر ماهر	کارگر ساده	سایر	جمع
شهرستان بوییر احمد:					
سنگج امیرآباد	۱	۱	۶	۱	۸
" چشمه کرزننگلو	۱	۱	۲	۱	۴
" " کچکوب	۱	۱	۲	۱	۴
" " بسن زرد	۱	۱	۲	۱	۴
سنگلاشه و مالون	۲	۲	۸	۱	۱۱
دوبشته دشتروم	۱	۱	۵	۱	۷
" " بشار	۲	۲	۶	۱	۱۱
" " اشترکلو	۷	۱	۹	۲	۱۸
" " مله شوره	۱	۱	۵	۱	۷
" " سربیشه	۱	۱	۲	۲	۷
" " فیروزآباد	۱	۱	۵	۲	۷
" " دلی بچک	۱	۱	۵	۱	۷
" " دره روه	۱	۱	۵	۱	۷
" " اده بر آفتاب	۲	۲	۸	۱	۱۱
سنگنمای صالحان	۱	۱	۳	۲	۵
نمک آبی کاکان	۷	۱	۱	۲	۱۰
شهرستان کهگیلویه:					
سنگج دره لبک	۱	۱	۳	۱	۴
" " برج علیشیر	۱	۱	۳	۱	۴
" " چغل تراب	۱	۱	۲	۱	۴
" " جاورده	۱	۱	۲	۱	۴
" " قلعه رنیمی	۱	۱	۵	۱	۷
" " پشت کج	۱	۱	۲	۱	۴

مأخذ: اداره کل معادن و فلزات استان



جدول شماره ۱۷۹: نیروی انسانی شاغل در کارخانه‌ها و استان... (دنباله)

نام معدن	تکنسین	کارگر ماهر	کارگر ساده	سایر	جمع
سنگ ساختمانی سمنان	۰	۱	۴	۱	۶
" " " سرجارمه	۰	۰	۴	۱	۵
شهرستان کجساران:					
سنگ ساختمانی آبرویگان	۰	۰	۵	۱	۵
" " " دشت کز	۰	۱	۲	۱	۴
" " " اشکفت شیری	۰	۱	۴	۱	۶
" " " آبرویزک	۰	۱	۴	۱	۶
" " " آب انجیر	۰	۱	۵	۱	۷
سنگ گچ رادک	۰	۱	۳	۱	۵
" " " پادوک	۰	۱	۵	۱	۷
" " " شمس عرب	۱	۲	۵	۲	۱۰

مأخذ: اداره کل معادن و فلزات استان

# فصل هشتم

## شرکتهای تعاونی

جدول شماره ۱۸۰: مشخصات عمده شرکتهای تعاونی تحت پوشش اداره کل تعاون استان - ۱۳۷۲

شهرستان	جمع	فصل	
		به بهره برداری رسیده	به بهره برداری رسیده
کل استان.....	۳۸	۱۰	۲۸
بویراحد.....	۲۰	۳	۱۷
کهگیلویه.....	۷	۵	۲
کچساران.....	۱۱	۲	۹

جدول شماره ۱۸۰: مشخصات عمده شرکتهای تعاونی..... (دنباله) (هزار ریال)

شهرستان	جمع شرکتهای	تامین سرمایه		وام تسویبی
		اعطا شده	بازپرداخت	
کل استان.....	۵۶	۱۱۷۹۰۰۰	...	۱۱۷۹۰۰۰
بویراحد.....	۲۷	۷۶۴۸۰۰۰	...	۷۶۴۸۰۰۰
کهگیلویه.....	۱۰	۱۱۷۸۰۰۰	...	۱۱۷۸۰۰۰
کچساران.....	۱۹	۲۹۶۴۰۰۰	...	۲۹۶۴۰۰۰

مآخذ: اداره کل تعاون استان

جدول شماره ۱۸۱ مشخصات عمده شرکتهای تعاونی تحت پوشش اداره کل تعاون استان - ۱۳۷۲

مقدار تولید در سال ۱۳۷۲	سرمایه اعطاشده (هزار ریال)	نوع فعالیت	محل شرکت	نام شرکت	تعاونی شماره ۱۷۶		
...	۱۷۵۰۰۰	مرغ کوشی	لیکک	.....	.....		
...	۱۹۵۰۰۰	شن و ماسه	چرام	.....	۲۱۶ =	=	
...	۱۲۰۰۰۰	استخراج سنگ نما	سالخان	.....	=	=	
...	۲۲۸۰۰۰	سنگبری	سغان	.....	۲۱۵ =	=	
...	۱۶۵۰۰۰	مرغ کوشی	لیشتر	.....	۲۰۱ =	=	
...	۱۸۰۰۰۰	شن و ماسه	لیکک	.....	۲۳۲ =	=	
...	۱۸۰۰۰۰	مرغ کوشی	لیلکاه	.....	۲۲۰ =	=	
...	۱۷۰۰۰۰	مرغ کوشی	ایدنک	.....	۲۱۰ =	=	
...	۲۵۰۰۰۰	چکروغنی	شهرک صنعتی	.....	۲۱۸ =	=	
...	۳۳۰۰۰	میلانگتراشی	تلخرو	.....	۲۳۳ =	=	

مالک : اداره کل تعاون استان

جدول شماره ۱۸۲: مشخصات عمده شرکتهای تعاونی تحت پوشش اداره کل تعاون استان - ۱۳۷۲


اعضای بزرگ حسب مدرک تحصیلی				تعداد	نوع شرکت
اعضای	ابتدایی	کمتر از دیپلم	دیپلم	فوق دیپلم	
۱	۲	۲	۲	۷	تعاونی شماره ۱۷۶
۱	۲	۲	۲	۷	۲۱۶ = =
۱	۱	۲	۲	۷	= کانونگران =
۱	۱	۳	۳	۷	۲۱۵ = =
۱	۱	۳	۳	۷	۲۰۱ = =
۱	۲	۳	۲	۷	۲۳۲ = =
۱	۱	۱	۲	۷	۲۲۰ = =
۱	۲	۲	۳	۷	۲۱۰ = =
۳	۲	۱	۱	۷	۲۱۸ = =
۱	۱	۲	۲	۷	۲۳۳ = =

مجموعاً: اداره کل تعاون استان

جدول شماره ۱۸۲: شرکتهای تعاونی روستایی موجود در استان: ۱۳۷۲  
مبالغ به هزار ریال

شهرستان	تعداد شرکت	اعضاء (نفر)	سرمایه	وام پرداختی		مانده بدهی	ذخیره قانونی
				تعداد	مبلغ		
کل استان	۳۵	۵۲۱۷۸	۱۵۲۲۵۹۵	۱۴۸۵۶	۳.۵۱۷.۰	۱.۵.۶۷۹.	۲۷۵۶۲۱
بویرا احمد	۱۱	۲۲۸۲۳	۵۹۵۸۸۸	۶۲۲۶	۱۳۲۸۸۷.	۵۴۵۳.۳	۲۲۷۲۳۶
کهگیلویه	۱۶	۲۱۵۵۳	۲۹۲۵۱۵	۲۲۶۳	۶۸۹۹۴.	۲۱۷۲۳۶	۱۶۴۵۶.
کچساران	۸	۸۷۹۲	۲۵۲۱۹۲	۳۹۶۷	۱.۳۲۸۹.	۸۸.۲.	۸۳۸۲۵


ملاحظات: سازمان تعاون روستایی استان



# فصل نهم

بانک ، پول ، بیمه و مالیات





جدول شماره ۱۸۴: سپرده‌های بانک صادرات استان تا پایان سال ۱۳۷۲

شرح	تعداد	مبلغ (هزار ریال)
جمع کل.....	۱۵۸۳۶۸	۲۸۷.۰۶۶۷
سرمایه گذاری کوتاه مدت....	۳۲۶.۸	۱.۷۷۳۹۱۵
سرمایه گذاری بلندمدت.....	۷۴۴	۲.۹۸۱۸۶
قرض الحسنه پیرانداز.....	۱.۲۲۷۶	۳۴۲۱.۷۴
قرض الحسنه جاری.....	۲۲۷۴.	۱۲۲.۷۴۹۲

جدول شماره ۱۸۵: تعداد و میزان انحصارات عطا شده به بانک صادرات استان به تفکیک شهرستان و بر حسب بخشهای مختلف اقتصادن سال ۱۳۷۲ (هزار ریال)

شهرستان	کشاورزی		صنعت و معدن		امکن و ساختمان		بازرگانی داخلی		سایر	
	تعداد	مبلغ	تعداد	مبلغ	تعداد	مبلغ	تعداد	مبلغ	تعداد	مبلغ
جمع کل	۷۵۹	۵۲۲۲۱۲۷	۱۳۷۲	۱۱۶۶۲۸۱۸	۱۲۸۵۵	۱۵۸۲۸۹۳۲	۱۵۶۵	۶۲۲۸۲۸.	۲۹۸۲	۷۹۸۱۸۲.
بویرا احمد	۶۷۱	۴۹۹۱۸۸۸	۱.۹۷	۱.۵۶۹۲۸۴	۶۴۴.	۱.۹۳۴۲۷۸	۵۵۷	۲.۱۲۸۲۷	۱۶۵۹	۵۲.۸۳۶۸
کهنکلیویه	۲۶	۶۱۲۵.	۵۶	۹۷۳۵۹	۲۳۳۹	۱۶۵۳۲۷۵	۲۱۹	۱۵۸۶۲۵.	۴۲۷	۲۵۳۷۵۸
کچاران	۶۲	۳۶۸۹۸۹	۲۲۱	۹۹۶۱۷۵	۷۱۷۶	۲۲۲.۹۷۹	۵۸۹	۲۸۲۹۱۸۳	۸۹۶	۳۳۱۹۶۹۴

مالا بانک صادرات استان

جدول شماره ۱۸۶ بتعداد و میزان مانده تعهیلات اعطایی بانک صادرات استان بوجه (هزار ریال) عقود مختلف اسلامی و به تفکیک شهرستان تا پایان سال ۱۳۷۲

شهرستان	جمع		فروخالصه		مشارکت‌دهی		مضاربه	
	تعداد	مبلغ	تعداد	مبلغ	تعداد	مبلغ	تعداد	مبلغ
جمع کل.....	۲۱۵۳۵	۲۷۲۳۳۹۷۷	۸۵۳۶	۲۵۶۹۸۸۸	۵۵۲	۸۵۲۴۳۷۲	۱۵۶۵	۶۲۲۸۲۸
بویز احمد.....	۱.۲۲۲	۳۳۷۱۶۸۶۵	۲۳۵۷	۲۲۹۹۲۲۲	۱۳۳	۷۶۱۱۹.۲	۵۵۷	۲.۱۲۸۲۷
کهنکویه.....	۵۱۶۷	۳۸۵۲.۹۲	۲۲.۵	۶۱۵۱۹.	۲۳۳	۱۵۱.۰۰۰	۴۱۹	۱۵۸۶۲۵.
کچاران.....	۵۹۲۲	۹۷۵۵.۲	۱۸۷۲	۲۵۵۲۵۲	۱۸۶	۷۸۵۲۷.	۵۸۹	۲۸۲۹۱۸۳

مالی بانک صادرات استان

جدول شماره ۱۸۶ بتعداد و میزان مانده تعهیلات اعطایی ..... (دنباله) (هزار ریال)

شهرستان	فروش اساطی		معاملات طرف		جساله		سایر	
	تعداد	مبلغ	تعداد	مبلغ	تعداد	مبلغ	تعداد	مبلغ
جمع کل.....	۵.۷۸	۲۵۸۷۸۹۲۳	۵.	۱۱۲۳۹۵	۵۶۵۸	۳۲۳۳۳۷۶	۹۶	۲۵۱۷۷۱
بویز احمد.....	۲۵۷۲	۱۹۷.۸۱.۱	۳.	۵۱۸۹۵	۲۸۱۲	۱۳۷۵۱۶۳	۹۳	۲۵۷۵۱۱
کهنکویه.....	۱.۹۸	۱۱۸۷۵۲۱	۲.	۶.۵۰۰	۹۹۲	۲۵۱۶۳۱	.	.
کچاران.....	۱۳۲۸	۲۹۸۳۳.۱	.	.	۱۸۵۲	۶.۷۵۸۲	۳	۹۳۳۳.

مالی بانک صادرات استان

جدول شماره ۱۸۷ شعب و نمایندگی بانک صادرات به تفکیک شهرستان تا پایان ۱۳۷۲

شهرستان	شعب	تعداد نمایندگی و باجه
جمع کل	۲۹	
بویر احمد	۱۲	
کهنکویه	۷	
کچاران	۱۰	

جدول شماره ۱۸۸ تعداد کارکنان بانک صادرات استان بروجردر کتصیلی تا پایان ۱۳۷۲

شهرستان	جمع	ایمانسوی بالاتر	دیپلم و فوق دیپلم	کمتر از دیپلم
جمع کل	۲۲۰	۱۳	۲۲۹	۵۸
بویر احمد	۲۰۷	۱۳	۱۶۴	۳۰
کهنکویه	۴۷	۰	۳۴	۱۳
کچاران	۶۶	۰	۵۱	۱۵

مالا بانک صادرات استان

جدول شماره ۱۸۹: سپرده‌های بانک تجارت استان تا پایان سال ۱۳۷۲

شرح	تعداد	مبلغ (هزار ریال)
جمع کل.....	۲۲.۷۶	۷۱۱.۹۳۸
سرمایه گذاری کوتاه مدت....	۴۱۱۱	۲۱۹۳۲.۳
سرمایه گذاری بلند مدت.....	۳۳۶	۹۷۲۱۸.
قرض الحسنه پیمان‌داز.....	۱۲۸۸۱	۴۸۲۱۲۵
قرض الحسنه جاری.....	۳۷۲۸	۳۳۶۱۳۱.

جدول شماره ۱۹۰: تعداد و میزان انشعوبات مطابق بانک تجارت استان به منطقه کشورستان - بر حسب بخش‌های مختلف اقتصادی سال ۱۳۷۲ (هزار ریال)

کشاورزی	صنعت و معدن		مسکن و ساختمان		بازرگانی و داخلی		سایر		شهرستان
	تعداد	مبلغ	تعداد	مبلغ	تعداد	مبلغ	تعداد	مبلغ	
۷۰	۷۶.۳۳۷	۹۷	۵۵۲۲۲۷	۶۲۲	۱۳۶۹۷.۹	۲۲۹	۱۸۷۳۳۲۲	-	جمع کل
۳۲	۶۶۹۷۷۵	۱۷	۳۳۱۸۲.	۸۶	۳۹۷.۰۰۰	۱۶۰	۹۳۳۹۹۶	-	بویراحد
۲۶	۹.۶۷۲	۸۲	۱۳۳۲۱۷	۳۱۲	۲۳۳۳۳۳	۱۱۷	۳۳۳۳۲۵	-	کبکیویه
-	-	-	-	۲۲۵	۷۲۹۲۶۵	۱۷۲	۶.۶۰۰۲	-	کچاران

مال الا بانک تجارت استان

جدول شماره ۱۹۱ بتعداد و میزان مانده تسهیلات اعطایی بانک تجارت استان بر حسب -  
 عقود مختلف اسلامی و به تفکیک شهرستان تا پایان سال ۱۳۷۲ (هزار ریال)

شهرستان	جمع		فروخالصه		مشارکت‌دهی		مقاربه	
	تعداد	مبلغ	تعداد	مبلغ	تعداد	مبلغ	تعداد	مبلغ
جمع کل.....	۱۸۲۲	۲۲۹۶۱.۹	۶۲	۲۶۳۹۵۲	۶۱۷	۱۸۷۲۵۱۲	۲۱	۵۱۷۹۳
بویز احمد.....	۷۲۹	۲۳۸۶۲.۵	۲۳۶	۱۷۵۵۱۳	۱۱۵	۷۵۱۹۳۲	۱۶	۳۶۲۹۳
کهنکویه.....	۶۵۳	۷۶۷۸۵۸	۱۵	۷۱.۵۸	۳۶۶	۲۶۷۳.۲	.	.
کچاران.....	۲۶	۱۳۴۱۸۲۶	۳۲	۱۷۳۸۳	۱۳۶	۶۵۵۲۷۸	۵	۱۵۵..

ما الا بانک تجارت استان

جدول شماره ۱۹۱ بتعداد و میزان مانده تسهیلات اعطایی ..... (دنباله)  
 (هزار ریال)

شهرستان	فروش القساطی		معاملات تلف		جمالی		سایر	
	تعداد	مبلغ	تعداد	مبلغ	تعداد	مبلغ	تعداد	مبلغ
جمع کل.....	۵۷۸	۱۸۶۲۹۱۳	۱	۲۲.....	۵	۲۹۳۵	.	.
بویز احمد.....	۱۶۹	۹۸۲۶۶۵	۱	۲۲.....	.	.	.	.
کهنکویه.....	۱۳۲	۲۲۶۵۶۳	.	.	۵	۲۹۳۵	.	.
کچاران.....	۲۸۵	۶۵۳۶۸۵	.	.	.	.	.	.

ما الا بانک تجارت استان

جدول شماره ۱۹۲ شعب و نمایندگی بانک تجارت استان به طکیک شهرستان تا پایان ۱۳۷۲

شهرستان	تعداد شعب	تعداد نمایندگی و باجه
جمع کل .....	۷	۰
بویر احمد .....	۳	۰
کهگیلویه .....	۲	۰
کچاران .....	۲	۰

جدول شماره ۱۹۳ تعداد کارکنان بانک تجارت استان بر حسب درجه تحصیلی تا پایان ۱۳۷۲

شهرستان	جمع	لیسانس و بالاتر	دیپلم و فوق دیپلم	کمتر از دیپلم
جمع کل .....	۲۱	۳	۲۷	۱۱
بویر احمد .....	۱۶	۱	۱۱	۴
کهگیلویه .....	۱۰	۰	۷	۳
کچاران .....	۱۵	۲	۹	۴

ما الا بیانک تجارت استان

جدول شماره ۱۹۴ پیوندهای بانک رفاه کارگران استان شاپایان سال ۱۳۷۲

شرح	تعداد	مبلغ (هزار ریال)
جمع کل.....	۴.۲۷	۱۲۸۱.۶۲
سرمایه گذاری کوتاه مدت....	۸۰	۷۳۹۳۷
سرمایه گذاری بلند مدت.....	-	-
قرض الحسنه پیمانداز.....	۳۵۹۶	۱۵۹.۶۵
قرض الحسنه جاری.....	۳۶۱	۱۲۳۸.۶۰

جدول شماره ۱۹۵ بتعداد و میزان تسهیلات اعطای بانک رفاه کارگران استان به تفکیک - شهرستان و بر حسب بخشهای مختلف اقتصادی سال ۱۳۷۲ (هزار ریال)

شهرستان	کشاورزی		صنعت و معدن		مسکن و ساختمان		بازرگانی داخلی		سایر	
	تعداد	مبلغ	تعداد	مبلغ	تعداد	مبلغ	تعداد	مبلغ	تعداد	مبلغ
جمع کل	۲	۱۷۲.۰۰	۲۵	۸۸۳۳۱	۷۶۷	۹۳۲۵۱۷	۲۴	۲۱۱۳.۰۰	۱۷	۵۱.۲
بویراحمد	۲	۱۷۲.۰۰	۲۵	۸۸۳۳۱	۷۶۷	۹۳۲۵۱۷	۲۴	۲۱۱۳.۰۰	۱۷	۵۱.۲
کهگیلویه	-	-	-	-	-	-	-	-	-	-
کچساران	-	-	-	-	-	-	-	-	-	-

ما الا بانک رفاه کارگران استان



جدول شماره ۱۹۶ بتعداد و میزان مانده سهامات اعطایی بانک رفاه کارگران استان بر حسب مقود مصطفی اسلامی به تکمیک شهرستان تا پایان سال ۱۳۷۲ (هزار ریال)

شهرستان	جمع		فروض الحسنه		مشارکت عدنی		مقاربه
	تعداد	مبلغ	تعداد	مبلغ	تعداد	مبلغ	
جمع کل.....	۸۵۵	۱۲۵۲۷۶۹	۱۷	۵۱۰۲	-	-	۲۱۱۳۰۰ ۴۴
بویز احمد.....	۸۵۵	۱۲۵۲۷۶۹	۱۷	۵۱۰۲	-	-	۲۱۱۳۰۰ ۴۴
کبکیویه.....	-	-	-	-	-	-	-
کچاران.....	-	-	-	-	-	-	-

مال الا بانک رفاه کارگران استان

جدول شماره ۱۹۶ بتعداد و میزان مانده سهامات اعطایی ..... (دنباله) (هزار ریال)

شهرستان	فروض القساطل		معاملات صرف		جمع مانده		سایر
	تعداد	مبلغ	تعداد	مبلغ	تعداد	مبلغ	
جمع کل.....	۹۶	۷۵۲۸۲۸	-	-	۶۸۹	۲۸۵۵۱۹	-
بویز احمد.....	۹۶	۷۵۲۸۲۸	-	-	۶۸۹	۲۸۵۵۱۹	-
کبکیویه.....	-	-	-	-	-	-	-
کچاران.....	-	-	-	-	-	-	-

مال الا بانک رفاه کارگران استان

جدول شماره ۱۹۷ شعب و نمایندگی بانک رفاه کارگران به تفکیک شهرستان تا پایان ۱۳۷۲

شهرستان	تعداد ادشعب	تعداد ادنمایندگی و باجه
جمع کل .....	۱	۱
بویر احمد .....	۱	۱
کهکیلویه .....	۰	۰
کچاران .....	۰	۰

جدول شماره ۱۹۸ بتعداد کارکنان بانک رفاه کارگران بر حسب مدرک تحصیلی تا پایان ۱۳۷۲

شهرستان	جمع	لیسانس و بالاتر	دیپلم و فوق دیپلم	کمتر از دیپلم
جمع کل .....	۸	۰	۶	۲
بویر احمد .....	۸	۰	۶	۲
کهکیلویه .....	۰	۰	۰	۰
کچاران .....	۰	۰	۰	۰

مالی بانک رفاه کارگران استان

جدول شماره ۱۹۹: سپرده‌های بانک سپه استان تا پایان سال ۱۳۷۲

شرح	تعداد	مبلغ (هزار ریال)
جمع کل.....	۲۶۱۱۴	۶۲۸۷۱۶۳
سرمایه گذاری کوتاه مدت....	۶.۲۲	۲۶۱۲۱۸۷
سرمایه گذاری بلند مدت.....	۱۷.	۷۹۷۸۹۶
قرض الحسنه پیمانداز.....	۱۳۳۷۲	۳۶۳۲۶۸
قرض الحسنه جاری.....	۶۵۲۸	۲۷۱۳۸۱۲

جدول شماره ۲۰۰: تعداد و میزان تسهیلات مطابق بانک سپه استان به تفکیک شهرستان و بر حسب شهرهای منطقه اقتصادی سال ۱۳۷۲ (هزار ریال)

شهرستان	کشاورزی		صنعت و معدن		مسکن و ساختمان		بازرگانی و داخلی		سایر	
	تعداد	مبلغ	تعداد	مبلغ	تعداد	مبلغ	تعداد	مبلغ	تعداد	مبلغ
جمع کل	۶۸	۱.۵۲۸.۰۶۸	۳۶۱	۱۳۸۲۲۹.	۸۷.	۳۳۵۶۵۳۲	۳.۳	۹۹۱۱۹.	۵.۲	۲.۵۷۸۱
بویراحد	۵	۹۳۲۲	۱۸۷	۷۶۲۲۲۷	۹۵	۲۵.۰۰۰	۱.۱	۳.۵۲۵۲	۲.۳	۸۵۳۷۳
کمکلیوبه	۶۲	۹۳.۰۰۰	۷	۱.۱۵.۰۶	۳۷۷	۱.۷۳.۰۰۰	۱۱۲	۲۹.۱.۰۰	۱.۰۰	۱۲.۳.۰۸
کچاران	۱	۲۸۲۸	۱۶۷	۵۲.۵۳۷	۳۹۸	۲.۳۲۵۳۲	۹.	۳۹۵۸۳۸	.	.

ما الا شعب بانک سپه استان

جدول شماره ۲۰۱ بتعداد و میزان مانده تسهیلات اعطایی بانک سپه استان بروجرد -  
 عقود مختلف اسلامی و به تفکیک شهرستان تا پایان سال ۱۳۷۲ (هزار ریال)

شهرستان	جمع		لغو الحسنه		مشارکت عدنی		مغایبه	
	تعداد	مبلغ	تعداد	مبلغ	تعداد	مبلغ	تعداد	مبلغ
جمع کل .....	۳۱۹۷	۷۷۵۲.۷۵	۵۶۹	۱۸.۱۲۲	۸۸۳	۱۷۷۱۶.۰۰	۴۳۹	۸۳.۰۵۲
بویر احمد .....	۱۱۹۱	۲.۵۷۹۴۲	۲.۲	۸۵۲۷۳	۲۹۶	۸۹۵۶۵.۰۰	۱.۱	۳.۵۲۵۲
کهگیلویه .....	۱۰۰۸	۲۸۳۲۲۹۸	۸۸	۳۳۶۱۳	۲۶۰	۲۲.۲۰۰	۱۱۲	۲۹.۱۰۰
کچاران .....	۹۹۸	۲۸۵۹۶۳۳	۷۹	۶۱۱۳۸	۱۲۷	۴۵۵۵۵.۰۰	۲۲۶	۲۳۳۷.۰۰

ما الا شعب بانک سپه استان

جدول شماره ۲۰۱ بتعداد و میزان مانده تسهیلات اعطایی ..... (دنباله) (هزار ریال)

شهرستان	فروش القساطی		معاملات تلف		جمعاله		سایر	
	تعداد	مبلغ	تعداد	مبلغ	تعداد	مبلغ	تعداد	مبلغ
جمع کل .....	۱۲۳۰	۲۱۵۶۲۹۳	۳۶	۸۳۱.۳	.	.	۴۰	۷۳.۹۰۳
بویر احمد .....	۱۸۷	۷۶۲۲۳۷	۵	۹۴۳۲	.	.	.	.
کهگیلویه .....	۳۷۸	۱۲۸۸۶۵۹	۳۰	۷.۸۲۳	.	.	۴۰	۷۳.۹۰۳
کچاران .....	۵۶۵	۲۱.۵۳۹۷	۱	۲۸۲۸	.	.	.	.

ما الا : شعب بانک سپه استان

جدول شماره ۲۰۲ شعب و نمایندگی بانک سپه استان به تفکیک شهرستان تا پایان ۱۳۷۲

شهرستان	تعداد شعب	تعداد نمایندگی و باجه
---------	-----------	-----------------------

جمع کل.....	۳	۰
بویر احمد.....	۱	۰
کهکیلویه.....	۱	۰
کچاران.....	۱	۰

جدول شماره ۲۰۳ بتعداد کارکنان بانک سپه استان بر حسب درجه تحصیلی تا پایان ۱۳۷۲

شهرستان	جمع	لیسانس و بالاتر	دیپلم و فوق دیپلم	کمتر از دیپلم
---------	-----	-----------------	-------------------	---------------

جمع کل.....	۳۶	۰	۱۶	۲۰
بویر احمد.....	۱۲	۰	۶	۶
کهکیلویه.....	۹	۰	۳	۶
کچاران.....	۱۵	۰	۷	۸

ما الا شعب بانک سپه استان

جدول شماره ۲۰۴ پیوندهای بانک کشاورزی استان تا پایان سال ۱۳۷۲

شرح	تعداد	مبلغ (هزار ریال)
جمع کل.....	۵۵.۲۳	۲۹۸۲....
سرمایه گذاری کوتاه مدت....	۲۶۹	۱۲۹....
سرمایه گذاری بلند مدت.....	۴۸	۴۹....
قرض الحسنه پیمانداز.....	۵۲۶۳۲	۱۸۱۹....
قرض الحسنه جاری.....	۲.۹۴	۹۸۵....

جدول شماره ۲۰۵ به تعداد و میزان تسهیلات اعطایی بانک کشاورزی استان به شکیک شهرستان و بر حسب بخشهای مختلف اقتصادی سال ۱۳۷۲ (هزار ریال)

شهرستان	کشاورزی		صنعت و معدن		مسکن و ساختمان		بازرگانی داخلی		سایر	
	تعداد	مبلغ	تعداد	مبلغ	تعداد	مبلغ	تعداد	مبلغ	تعداد	مبلغ
جمع کل	۸۲۷۲	۱۶۲۹۲۸۲.	.	.	.	.	.	.	.	.
بویراحد	۳۶۵۲	۸۰۷.۷۲۵	.	.	.	.	.	.	.	.
کبکیلویه	۲.۷۲	۳۵۲.۸۴۲	.	.	.	.	.	.	.	.
کچاران	۲۵۲۸	۴۶۸۱۲۷۲	.	.	.	.	.	.	.	.

مالیات بانک کشاورزی استان

جدول شماره ۲۰۶ بتعداد و میزان مانده سهمیلات اعطایی بانک کشاورزی استان بر حسب -  
 عقود مختلف اسلامی و به تفکیک شهرستان تا پایان سال ۱۳۷۳ (هزار ریال)

شهرستان	جمع		قرض الحسنه		مشارکت‌دهی		مضاربه
	تعداد	مبلغ	تعداد	مبلغ	تعداد	مبلغ	
جمع کل .....	۸۲۷۲	۱۶۲۹۲۸۲	۵۲۹	۴۳۶۶۷۴۵	۱۵۲۸	۵۳۲۹۴۲۳	۵
بویر احمد .....	۳۶۵۲	۸۰۷۰۷۳۵	۱۹۹	۲۸۰۴۶۵	۶۲	۲۲۹۱۴۲۸	۲
کهنکویه .....	۲۰۷۲	۳۵۲۰۸۲۲	۱۳	۶۶۹۹۳۵	۲۳۱	۱۳۳۵۶۲	.
کچاران .....	۲۵۲۸	۴۶۸۱۲۷۳	۲۲	۸۹۲۱۷	۴۵۷	۱۶۹۲۳۵۶	۱

مال الا بیانک کشاورزی استان

جدول شماره ۲۰۶ بتعداد و میزان مانده سهمیلات اعطایی ..... (دنباله)  
 (هزار ریال)

شهرستان	فروش املاقی		معاملات ملک		جسماله		سایر
	تعداد	مبلغ	تعداد	مبلغ	تعداد	مبلغ	
جمع کل .....	۵۹۱	۶۱۷۴۲۳	۱۸۸	۱۱۲۲۷۱	۲	۲۱۲	۸۸
بویر احمد .....	۲۷۵۳	۲۷۰۰۵۶۷	.	.	۲	۹۸	۵۲
کهنکویه .....	۱۳۰۲	۱۲۰۰۹۱۶	۱۸۸	۱۱۲۲۷۱	۲	۲۱۲	۱۷
کچاران .....	۱۸۵۳	۲۰۷۲۷۲۷	.	.	.	.	۱۷

مال الا بیانک کشاورزی استان

جدول شماره ۲۰۷ بشعبه نمایندگی بانک کشاورزی استان به طکیک شهرستان تا پایان ۱۳۷۲

شهرستان	تعداد شعب	تعداد نمایندگی و باجه
جمع کل .....	۷	۵
بویر احمد .....	۲	۳
کهکیویه .....	۳	۱
کچاران .....	۲	۱

جدول شماره ۲۰۸ به تعداد کارکنان بانک کشاورزی استان بر حسب درجه تحصیلی تا پایان ۱۳۷۲

شهرستان	جمع	لیسانس و بالاتر	دیپلم و فوق دیپلم	کمتر از دیپلم
جمع کل .....	۱۰۸	۱۳	۶۰	۳۵
بویر احمد .....	۵۳	۸	۳۲	۱۳
کهکیویه .....	۳۰	۲	۱۵	۱۳
کچاران .....	۲۵	۳	۱۳	۹

ما الا بانک کشاورزی استان



جدول شماره ۲۰۹: میزان تسهیلات اعطایی بانک کشاورزی استان بر حسب نوع فعالیت و به تفکیک شهرستان تا پایان سال ۱۳۷۲ (هزار ریال)

شهرستان	جمع	خدمات کشاورزی	زراعت	باغداری	کارداری و دامپروری	پرورش طیور
جمع کل	۲۸۱۶۷۸۲	۲۱۱۳۳۵	۱۲۲۲۶۲۲	۶۲۸۵۷۸	۱۶۳۲۳۶۴	۲۴۵۳۵۳
بویراحد	۱۷۷۹۸۳۵	۲۲۶۷۷۰	۲۸۲۸۳۳	۲۴۲۲۸۸	۵۲۹۷۷۴	۱۵۲۳۵۳
کهگیلویه	۱۸۵۱۹۳۶	۲۹۸۶۵	۵۹۶۵۲۱	۲۲۱۹۰	۹۶۸۳۰۰	۶۹۴۰۰
کچساران	۱۱۸۵۰۱۱	۱۵۰۰۰	۳۶۵۲۶۸	۱۲۲۱۰۰	۱۳۶۲۹۰	۲۲۳۶۰۰

جدول شماره ۲۰۹: میزان تسهیلات اعطایی بانک کشاورزی..... (دنباله)

شهرستان	پرورش شمشیر ماهی و میگو	پرورش زنبور ملوکرم - ابریشم	صنایع وابسته به کشاورزی	صنایع دستی و قالیبافی
جمع کل	۰	۶۳۱۸۰	۲۷۰۶۰۰	۱۸۷۵۰
بویراحد	۰	۲۶۳۳۰	۹۹۷۸۷	۰
کهگیلویه	۰	۳۶۸۵۰	۷۹۰۶۰	۹۷۵۰
کچساران	۰	۰	۲۹۱۷۵۳	۹۰۰۰

... ما الذا: بانک کشاورزی استان

جدول شماره ۲۱۰: مالیاتهای دریافتی در شهرستانهای استان در سال ۱۳۷۲  
(هزار ریال)

شهرستان	جمع	مالیات مستقیم	مالیات غیر مستقیم
کل استان.....	۲۵۳۵۱۶۷	۲۲۱۷۲۷۸	۱۱۷۶۸۹
بویراحمد.....	۲۳۳۴۰۰۹	۲۲۱۶۳۲۰	۱۱۷۶۸۹
کهگیلویه.....	۲۲۳۲۶۰	۲۲۳۲۶۰	.....
کچساران.....	۸۷۷۶۹۸	۸۷۷۶۹۸	.....

جدول شماره ۲۱۱: درآمدهای مالیاتی از محل مالیاتهای مستقیم  
به تفکیک شهرستان طی سالهای ۷۲-۱۳۷۰ (هزار ریال)

شهرستان	سال ۱۳۷۰	سال ۱۳۷۱	سال ۱۳۷۲
کل استان	۲۵۰۳۰۳۸	۲۲۵۷۰۱۸	۲۴۱۷۲۷۸
بویراحمد	۱۷۳۰۵۸۵	۱۵۷۳۹۹۷	۲۲۱۶۳۲۰
کهگیلویه	۲۳۰۶۷۸	۲۳۱۲۹۰	۲۲۳۲۶۰
کچساران	۵۴۱۷۷۵	۲۵۱۷۳۱	۸۷۷۶۹۸

مآخذ: اداره کل امور اقتصادی و دارایی استان

جدول شماره ۲۱۲: درآمدهای مالیات از محل مالیاتهای مستقیم بر حسب منابع مالیات در سالهای ۱۳۷۲-۱۳۷۱ (هزار ریال)

شهرستان	سال ۱۳۷۰		سال ۱۳۷۱		سال ۱۳۷۲	
	مبلغ	درصد نسبت به سال	مبلغ	درصد نسبت به سال	مبلغ	درصد نسبت به سال
جمع	۲۵.۳۳۸۲	۱۰۰	۲۲۵۷.۱۸	۱۰۰	۲۴۱۷۳۷۸	۱۰۰
مالیات کلیه	.	.	.	.	.	.
شرکتهای خصوصی	۶۲۸۵۹۱	۲۵٫۹	۳.۸.۴۳	۱۳٫۷	۳۵۷.۲۰	۱.۰
مالیات حقوق	۷۲۲۶۵۱	۲۹٫۷	۵۱۲۶۱۲	۲۲٫۸	۹۵۳۷۶۲	۲۷٫۹
= = مخاض	۷۹۸۸.۲	۳۱٫۹	۱۱۶.۱۷.	۵٫۱	۱۸۷۸۳۲۱	۵۵٫۰
= = مستغلات	۱۳۸۵۲.	۵٫۹	۱۶۵۹۸۵	۷٫۳	۱۳۳۳۳۳	۴٫۳
= = متفرقه	۶.۸۵۸	۲٫۳	۱.۷	//	.	.
= = اطفائی	۲۲۲	//	۲۷۲	۰٫۱	۵۸۸	۰٫۲
= = اوت	۱۵۹۳۰	۰٫۶۲	۵۱۳۶	۰٫۲	۲۸۹۸	۰٫۱
سرقتها و نقل و انتقالات	۶۳۸۹۰	۲٫۶	۷۹۳۹۷	۳٫۵	۷.۷۷۲	۰٫۳
انتقالات غیر	۲۳۷۹۲	۰٫۹۵	۲۳۲۹۲	۱٫۰	۹۵۶۲	۰٫۴

مالیات: اداره کل امور اقتصادی و دارایی استان


جدول شماره ۲۱۲ : میزان حق بیمه دریافتی شرکت بیمه در استان به تفکیک -  
 نوع بیمه در سال ۱۳۷۲ (هزار ریال)

نوع بیمه	حق بیمه دریافتی
جمع	۵۷۲۵۱۵
بیمه اتومبیل	۳۳۵۳۸
شخص ثالث، مازاد مالی و دیه	۷۲۷۱۲
آتش سوزی	۲۲۸۵۸
باربری	.
عمرزمانی، عمر کارکنان دولت	۳۲۸۰۲
حوادث تحصیلی، حوادث خانوادگی و حوادث انفرادی	۹۲۶۵۲
سایر (بیمه سر نشین و ...)	۱۲۱۱۱

جدول شماره ۲۱۴ : میزان خسارات پرداختی شرکت بیمه در استان به تفکیک -  
 نوع بیمه در سال ۱۳۷۲ (هزار ریال)


نوع بیمه	خسارات دریافتی
جمع	۱۶۱۲۵۲
بیمه اتومبیل	۸۹۳
شخص ثالث، مازاد مالی و دیه	۳۲۸۸۲
آتش سوزی	۱۶۳
باربری	.
عمرزمانی، عمر کارکنان دولت	۶۶۳۰۰
حوادث تحصیلی، حوادث خانوادگی و حوادث انفرادی	۵۲۹۷۷
سایر (بیمه سر نشین و ...)	.

ما "خدا" شرکتها می بیمه ایران - شعبه یاسوج



## فصل دهم

ساختمان ، اعتبارات عمرانی و جاری



جدول شماره ۲۱۵ : مساحت زمین، زیر بنا و تعداد ساختمان پروانه های صادره  
توسط شهرداریهای استان سال ۱۳۷۲

نمسل	تعداد پروانه	مساحت		تعداد ساختمان بر حسب طبقه		
		زمین متر مربع	زیر بنا متر مربع	یک طبقه	دو طبقه	سه طبقه و بیشتر
کل سال	۱۲۶۲	۵۱۲۵۸۳٫۵۱	۷۷۵۲۲٫۶۱	۱۳۲۴	۱۲۱	۱۶
بهار ..	۳۳۸	۱٫۲۹۶۶۶٫۲۹	۵۶٫۵۶۶٫۳	۲۸۸	۵۲	۲
تابستان ..	۳۴۷	۲٫۳۱۵۵۷٫۰	۶۱۹۱۹۸٫۰۸	۴۱۰	۳۷	۲
پائیزی ..	۲۶۲	۷۸۲۶۹٫۵۱	۳۹۴۶۲٫۶۶	۲۴۱	۲۱	۲
زمستان ..	۴۱۵	۱۲۶۱۹۱٫۸۱	۶۰۵۰۳٫۲۴	۴۰۵	۹	۲

جدول شماره ۲۱۶ : تعداد ساختمان پروانه های صادره بر حسب مصالح ساختمانی سال ۱۳۷۲

نمسل	جمع	آجر و آهک	آجر و چوب	بلوک سیمانی	اسکنت فلزی	سایر و اظهار نشده
کل سال	۱۲۵۱	۲۴۶	۲	۸۱۱	۲۸۱	۱۰۹
بهار ...	۳۲۱	۲۷	۲	۲۰۸	۵۰	۳۲
تابستان ..	۲۵۱	۳۱	.	۲۴۶	۱۵۶	۱۸
پائیزی ...	۲۶۳	۲۷	.	۱۶۳	۴۲	۲۱
زمستان ...	۴۱۶	۱۴۱	.	۱۹۴	۴۲	۳۸

ما "خدا" سازمان برنامه و بودجه استان - معاونت آمار



جدول شماره ۲۱۷: مساحت زمین زیر بنا و تعداد ساختمان پروانه ها و ماده توسط شهرداری یاسوج سال ۱۳۷۲

تعداد ساختمان بر حسب طبقه			مساحت زیر بنا متر مربع	مساحت زمین متر مربع	تعداد پروانه	نمط
سه طبقه و بیشتر	دو طبقه	یک طبقه				
۱۵	۸۷	۳۴۵	۶۵۶۴۶۸٫۲۷	۲۰۲۱۱۴٫۷۲	۲۷۷	کل سال
۹	۲۶	۹۲	۲۵۳۱۶٫۶۰	۲۱۷۴۲٫۳۹	۱۵۷	بهار ..
۲	۳۱	۹۵	۳۹۵۰۱۵٫۳۰	۱۰۲۲۷۶٫۱۹	۱۲۸	تابستان ..
۲	۲۱	۷۷	۱۹۰۸۵٫۵۶	۲۸۷۴۲٫۹۱	۱۰۰	پائیزی ..
۲	۹	۸۱	۱۷۰۵۱٫۰۱	۲۷۳۶۳٫۲۳	۹۲	زمستان ..

جدول شماره ۲۱۸: تعداد ساختمان پروانه ها و ماده بر حسب مصالح ساختمانی در شهر یاسوج سال ۱۳۷۲

سایر و اظهار نشده	اسکلت فلزی و بتونارمه	بلوک سیمانی با هر نوع سلف	آجر و چوب	آجر و آهن	جمع	نمط
.	۱۲۵	۳۰۲	۲	۱۸	۲۶۹	کل سال
.	۳۰	۱۱۰	۲	.	۱۴۲	بهار ...
.	۵۷	۷۰	.	۵	۱۳۲	تابستان ..
.	۲۲	۶۶	.	۱۳	۱۰۰	پائیزی ...
.	۳۶	۵۶	.	۱	۹۳	زمستان ...

ما "خلا: سازمان بر نامه و بودجه استان - معاونت آمار

جدول شماره ۲۱۹ : مساحت زمین، زیر بنا و تعداد ساختمان پروانه های صادره  
توسط شهرداری دوگنبدان سال ۱۳۷۲

فصل	تعداد پروانه	مساحت		تعداد ساختمان بر حسب طبقه	
		زمین متر مربع	زیر بنا متر مربع	یک طبقه	دو طبقه و بیشتر
کل سال	۲۰۱	۱۲۲۸۷۲٫۷۲	۶۵۴۶۹٫۵۲	۲۰۰	۱
بهار	۵۹	۲۸۷۴۵٫۲۲	۱۵۵۴۵٫۳۸	۵۸	۱
تابستان	۱۰۴	۳۸۲۹۱٫۲۳	۱۴۳۴۸٫۸۶	۱۰۴	.
پائیز	۷۱	۱۹۶۳۸٫۱۱	۹۶۵۵٫۶۰	۷۱	.
زمستان	۱۶۷	۵۶۰۱۰٫۱۲	۲۵۹۰۹٫۷۰	۱۶۷	.

جدول شماره ۲۲۰ : تعداد ساختمان پروانه های صادره بر حسب مصالح ساختمانی  
در شهرداری دوگنبدان سال ۱۳۷۲

فصل	جمع	آجر و آجر چوب	بلوک سیمانی با هر نوع سلف	اسکلت فلزی و بتون آرمه	سایر و اظهار نشده
کل سال	۲۰۱	۲۱۰	۱۶۹	۱۲	۸
بهار ...	۶۰	۱۷	۲۳	۱۲	۸
تابستان ..	۱۰۴	۲۲	۸۲	.	.
پائیز ...	۷۱	۳۲	۳۹	.	.
زمستان ...	۱۶۶	۱۳۹	۲۵	۲	.

ماخذ : سازمان برنامه و بودجه استان - معاونت آمار

جدول شماره ۲۲۱: مساحت زمین، زیر بنا و تعداد ساختمان پروانه های صادره توسط شهرداری دهشت سال ۱۳۷۲

فصل	تعداد پروانه	مساحت		تعداد ساختمان بر حسب طبقه	
		زمین متر مربع	زیر بنا متر مربع	یک طبقه	دو طبقه و بیشتر
کل سال	۳۵۱	۸۹۱۹۴ ر. ۰.۸	۲۲۸.۶۷ ر. ۲۷	۳۶۷	۲
بهار ...	۸۹	۲۲۷۱۵ ر. ۲۸	۱.۹۰۷ ر. ۷۱	۱۰۷	۲
تابستان ..	۹۲	۲۲۹۳۴ ر. ۶۱	۱۹۷۷۳۹ ر. ۲۱	۹۲	۲
پائیز ...	۵۸	۱۷۸۷. ر. ۸.۰	۷۱.۰ ر. ۰.۲	۵۸	.
زمستان ...	۱۱۰	۲۵۶۷۱ ر. ۳۹	۱۲۲۲. ر. ۵۱	۱۱۰	.

جدول شماره ۲۲۲: تعداد ساختمان پروانه های صادره بر حسب مصالح ساختمانی در شهر دهشت سال ۱۳۷۲

فصل	جمع	آجر و آهک	آجر و چوب	بلوک سیمانی	اسکلت فلزی	سایر و اظهار نشده
کل سال	۳۲۵	۱۳	.	۳۲۲	.	.
بهار ...	۸۲	۱۰	.	۷۲	.	.
تابستان ..	۹۲	۳	.	۹۱	.	.
پائیز ...	۵۷	.	.	۵۷	.	.
زمستان ...	۱۱۰	.	.	۱۱۰	.	.

مأخذ: سازمان برنامه و بودجه استان - معاونت آثار

جدول شماره ۲۲۳: مورد استفاده ساختمان بر اساس پروانه های صادره توسط شهرداریهای استان در سال ۱۳۷۲

کلیه	جمع	مسکونی	بازرگانی	صنعتی	آموزشی	مسکونی و کارگاه	سایر
کل سال	۱۲۵۳	۱۴۰۶	۲۹	۴	۱	۶	۷
بهار	۳۳۵	۳۲۷	۴	۱	۰	۱	۲
تابستان	۴۳۷	۴۲۵	۸	۲	۱	۰	۱
پائیز	۲۶۲	۲۵۲	۵	۰	۰	۵	۲
زمستان	۳۱۷	۳۰۲	۱۲	۱	۰	۰	۲

جدول شماره ۲۲۴: مورد استفاده ساختمان بر اساس پروانه های صادره توسط شهرداری یاسوج در سال ۱۳۷۲

کلیه	جمع	مسکونی	بازرگانی	صنعتی	آموزشی	مسکونی و کارگاه	سایر
کل سال	۲۵۲	۲۳۵	۲	۳	۱	۶	۳
بهار	۱۴۲	۱۳۹	۲	۰	۰	۱	۰
تابستان	۱۱۸	۱۱۵	۰	۲	۱	۰	۰
پائیز	۱۰۰	۹۱	۲	۰	۰	۵	۲
زمستان	۹۲	۹۰	۰	۱	۰	۰	۱

ماخذ: سازمان برنامه و بودجه استان - معاونت آمار

جدول شماره ۹۲۵: مورد استفاده ساختمان بر اساس پروانه های صادره توسط شهرداری دهشت در سال ۱۳۷۲

سلسله	مسکونی	آموزشی	صنعتی	بازرگانی	جمع	کلی
کل سال	۳۶۱	۲۵۶	۵			
بهار	۹۹					
تابستان	۹۴			۳		
پائیز	۵۸					
زمستان	۹۱			۲		

جدول شماره ۲۲۶: مورد استفاده ساختمان بر اساس پروانه های صادره توسط شهرداری سرسخت در سال ۱۳۷۲

سلسله	مسکونی	آموزشی	صنعتی	بازرگانی	جمع	کلی
کل سال	۱۲۳					
بهار	۹					
تابستان	۹۹					
پائیز	۱۰					
زمستان	۶					

ما "خلا" سازمان برنامه و بودجه استان معما و نت آمار

جدول شماره ۲۲۷: مورد استفاده ساختمان بر اساس پروانه های صادره توسط  
شهرداری چرام در سال ۱۳۷۲

نوع	جمع	مسکونی	بازرگانی	صنعتی	آموزشی	مسکونی و کارگاه	سایر
کل سال	۱۱۲	۱۰۸	۴	.	.	.	.
بهار	۲۲	۲۲	.	.	.	.	.
تابستان	۲۲	۲۰	۲	.	.	.	.
پائیز	۲۵	۲۲	۱	.	.	.	.
زمستان	۴۱	۴۰	۱	.	.	.	.

جدول شماره ۲۲۸: مورد استفاده ساختمان بر اساس پروانه های صادره توسط  
شهرداری دوگنبدان در سال ۱۳۷۲

نوع	جمع	مسکونی	بازرگانی	صنعتی	آموزشی	مسکونی و کارگاه	سایر
کل سال	۲۰۲	۳۸۲	۱۶	۱	.	.	۳
بهار	۶۱	۵۶	۲	۱	.	.	۲
تابستان	۱۰۴	۱۰۱	۳	.	.	.	.
پائیز	۷۱	۶۹	۲	.	.	.	.
زمستان	۱۶۸	۱۵۸	۹	.	.	.	۱

ما "خ" سازمان برنامه و بودجه استان معاف است آمار

جدول شماره ۲۱۹: تعداد پیمانکاران حقیقی تشخیصی صلاحیت شده بر حسب رشته فعالیت و بتکلیف شهرستان تا پایان خرداد ۱۳۷۲

شهرستان	جمع	آبیاری و زهکشی	ابنیه	تاسیسات شهری
کل استان ....	۵۱۷	.	۴۵۲	۳۰
بویرا احمد ...	۳۰۱	.	۲۶۲	۲۱
کهگیلویه ....	۸۱	.	۶۱	۵
کچساران ....	۱۱۷	.	۱۱۱	۲
سایر (۱) .....	۱۸	.	۱۶	۲

(۱) شامل پیمانکارانی است که محل زندگی آنها خارج از استان بوده ولی در محدوده استان فعالیت می کنند

جدول شماره ۲۲۹: تعداد پیمانکاران حقیقی..... (دنباله)

شهرستان	تاسیسات ابنیه	راهسازی زیربنایی	توزیع و انتقال نیرو	عملیات آسفالتی
کل استان ....	.	۳۱	۲	.
بویرا احمد ...	.	۱۲	۲	.
کهگیلویه ....	.	۱۵	.	.
کچساران ....	.	۲	۲	.
سایر (۱) .....	.	.	.	.

ملاحظه: سازمان برنامه و بودجه استان

جدول شماره ۲۳۰: تعداد شرکتهای پیمانکاری تشخیصی ملاحظیت شده بر حسب رشته فعالیت و بتکلیک شهرستان تا پایان خرداد ۱۳۷۲

شهرستان	جمع	آبیاری و زهکشی	ابنیه	تاسیسات شهری
کل استان ....	۱۶۵	.	۱۱۹	۳۵
بوییر احمد ...	۸۸	.	۶۸	۱۳
کمیلهویه ....	۵	.	۲	.
کچساران .....	۲۶	.	۲۸	۱۶
سایر (۱) .....	۲۶	.	۱۹	۶

(۱) شامل پیمانکارانی است که محل زندگی آنها خارج از استان بوده ولی در محدوده استان فعالیت می کنند

جدول شماره ۲۳۰: تعداد شرکتهای پیمانکاری..... (دنباله)

شهرستان	تاسیسات ابنیه	راهسازی زیربنایی	توزیع و انتقال نیرو	عملیات آسفالتی
کل استان ....	.	۱۱	.	.
بوییر احمد ...	.	۷	.	.
کمیلهویه ....	.	۱	.	.
کچساران .....	.	۲	.	.
سایر (۱) .....	.	۱	.	.

ماخذ: سازمان برنامه و بودجه استان



جدول شماره ۲۳۱: مشخصات طرحهای عمرانی استان به تفکیک امور، فصل، برنامه و بر حسب محل اجرای پروژه سال ۱۳۷۱ هزار ریال

مناطق روستایی		مناطق شهری		جمع		امور - فصل برنامه
درصد	مبلغ	درصد	مبلغ	درصد	مبلغ	
۲۸٫۳	۹۰۰۸۲۶۳	۲۸٫۲	۹۰۰۱۲۸۰	۱۰۰	۲۳۵۲۵۵۶۳	جمع .....
۱۱٫۷	۱۱۵۲۳۰	۸۷٫۷	۸۶۶۱۰۰	۲٫۲	۹۸۷۲۲۳	امور عمومی:
۱۰۰	۱۱۷۶۵	.	.	۱٫۳	۱۱۷۶۵	فصل اطلاعات و ارتباطات
۱۰۰	۱۱۷۶۵	.	.	۸٫۷	۱۱۷۶۵	برنامه توسعه شبکه - رادیو و تلویزیون
۱۰٫۶	۱۰۳۳۷۵	۸۸٫۸	۸۶۶۱۰۰	۹۸٫۸	۹۷۵۲۵۸	فصل ساختمان و تأسیسات
۷٫۷	۷۲۹۲۵	۹۱٫۷	۸۶۶۱۰۰	۹۶٫۹	۹۳۲۹۲۸	برنامه ساختمانهای کشوری
۱۰۰	۳۰۵۳۰	.	.	۳٫۹	۳۰۵۳۰	= ساختمانهای انتظامی
۲۲٫۸	۲۲۸۶۶۷۹	۲۲٫۷	۵۵۰۰۲۲۵	۵۲٫۷	۱۲۸۷۵۹۱۰	امور اجتماعی:
۳۷٫۸	۱۸۵۶۲۶۳	۴۷٫۹	۲۳۱۵۲۹۸	۳۸٫۳	۲۹۱۳۲۸۶	فصل آموزش و پرورش
۲۲٫۲	۲۹۸۸۰۸	۵۱٫۳	۷۹۲۲۵۲	۳۱٫۹	۱۵۳۷۷۹۰	برنامه آموزش فراابتدایی
۴۷٫۸	۹۰۳۳۳۹	۳۵٫۷	۶۷۶۰۲۲	۳۸٫۹	۱۸۹۱۳۲۶	= آموزش فراهنمایی
۵۱٫۳	۲۲۲۰۱۶	۳۷٫۹	۳۲۸۵۵۲	۱۷٫۶	۸۶۷۰۰۰	= آموزش متوسطه
.	.	۱۰۰	۳۱۳۵۰۰	۶٫۳	۳۱۳۵۰۰	= آموزش کودکان استثنایی
۲٫۰	۱۰۰۰۰	۸۰٫۹	۲۰۲۷۵۰	۵٫۹	۲۵۱۷۵۰	= امور تربیتی
.	.	.	.	۰٫۹	۲۲۰۰۰	= تربیت معلم
.	.	۹۸٫۰	۱۰۰۰۰۰	۰٫۸	۱۰۲۰۰۰	فصل فرهنگ و هنر
.	.	۹۸٫۰	۱۰۰۰۰۰	۱۰۰	۱۰۲۰۰۰	برنامه ایجاد و توسعه - مراکز فرهنگی و هنری
۶۱٫۶	۱۷۳۲۸۸۶	۱۳٫۷	۳۸۶۰۰۰	۲۱٫۹	۲۸۱۳۸۸۶	فصل بهداشت و درمان
۲۲٫۹	۳۸۵۰۰	۷۷٫۹	۱۳۶۰۰۰	۶٫۳	۱۷۲۵۰۰	برنامه خدمات بهداشتی
.	.	۱۰۰	۳۳۲۵۰۰	۸٫۳	۳۳۲۵۰۰	= خدمات درمانی

مالی سازمان برنامه و بودجه استان

جدول شماره ۲۲۱: مشخصات طرح‌های عمرانی استان... (دنباله) هزار ریال

مناطق روستایی		مناطق شهری		جمع		امور عملی برنامه
درآمد	مبلغ	درآمد	مبلغ	درآمد	مبلغ	
۹۳٫۳	۷۵۱۵۶۱	۲٫۳	۱۷۵۰۰	۲۸٫۳	۷۹۶۰۶۱	برنامه خدمات بهداشتی
۵۸٫۳	۹۳۲۸۲۵	.	.	۵۷٫۳	۱۶۱۰۸۲۵	درمانی روستایی = = = بهداشت محیط
۱۸٫۹	۵۰۰۰۰	۶۶٫۳	۱۷۵۰۰۰	۲٫۱	۲۶۵۰۰۰	فعل تامین اجتماعی ..
۲۰٫۳	۵۰۰۰۰	۶۰٫۳	۷۵۰۰۰	۲۷٫۳	۱۲۵۰۰۰	برنامه توانبخشی
.	.	۷۱٫۳	۱۰۰۰۰	۵۲٫۸	۱۳۰۰۰۰	= = حمایت خانواده
۶٫۸	۳۴۵۰۰	۵۵٫۸	۳۴۲۰۰۰	۵٫۱	۶۵۲۵۸۹	فعل تربیت بدنی ..
۸٫۳	۳۴۵۰۰	۵۲٫۳	۲۸۲۰۰۰	۸۳٫۱	۵۳۲۵۸۹	برنامه تربیت بدنی
.	.	۷۲٫۷	۸۰۰۰۰	۱۶٫۹	۱۱۰۰۰۰	= = ورزش در مدارس
۱٫۳	۱۵۰۰۰	۹۹٫۳	۱۵۵۲۰۰۰	۱۲٫۳	۱۵۶۹۰۰۰	فعل عمران شهرها
.	.	۱۰۰	۵۵۰۰۰	۳٫۳	۵۵۰۰۰	برنامه برنامه ریزی- و توسعه شهری
.	.	۱۰۰	۲۰۰۰۰۰	۲۵٫۳	۲۰۰۰۰۰	= = ایجاد تاسیسات آب آشامیدنی شهرها
۲٫۹	۱۵۰۰۰	۹۷٫۱	۵۱۰۰۰۰	۳۳٫۳	۵۲۵۰۰۰	= = ایجاد تاسیسات حفاظتی شهرها
.	.	۱۰۰	۵۳۹۰۰۰	۳۷٫۳	۵۳۹۰۰۰	= = برنامه بهبود عبور و مروزر شهرها
.	.	۱۰۰	۱۹۰۰۰	۱٫۳	۱۹۰۰۰	= = ایجاد معابر و تسهیلات شهری
.	.	۱۰۰	۳۱۰۰۰	۲٫۳	۳۱۰۰۰	= = بهبود محیط شهری
۶۶٫۱	۳۹۲۰۳۰	۱٫۳	۱۰۰۰۰	۵٫۸	۷۳۳۸۸۲	فعل عمران روستاها
۶۶٫۱	۳۹۲۰۳۰	۱٫۳	۱۰۰۰۰	۱۰۰	۷۳۳۸۸۲	برنامه خدمات روستایی
۱۸٫۳	۸۰۰۰۰	۷۷٫۳	۳۳۳۰۰۰	۳٫۳	۳۳۳۰۰۰	فعل تامین ممکن
۱۸٫۳	۸۰۰۰۰	۷۷٫۳	۳۳۳۰۰۰	۱۰۰	۳۳۳۰۰۰	برنامه خانه‌های- سازمانی کارمندان
.	.	۲۶٫۳	۵۸۰۰	۰٫۳	۲۱۷۶۵	فعل حفاظت محیط زیست
.	.	۲۶٫۳	۵۸۰۰	۱۰۰	۲۱۷۶۵	برنامه تطبیق و بررسی

مال الا سازمان برنامه و بودجه استان

جدول شماره ۲۲۱: مشخصات طرحهای عمرانی استان... (دنباله) هزار ریال

مناطق روستایی		مناطق شهری		جمع		امور - فصل برنامه
مبلغ	درصد	مبلغ	درصد	مبلغ	درصد	
۱۹٫۹	۲۱۶۰۰۰	۲٫۰	۲۱۳۲۷	۸٫۳	۱۰۸۵۵۰۰	فصل عملیات چند منظوره
۲۲٫۹	۲۱۶۰۰۰	۱٫۳	۱۱۰۰۰	۸۷٫۰	۹۲۲۰۰۰	برنامه توسعه مناطق عشایری
.	.	۷٫۳	۱۰۳۲۷	۱۳٫۰	۱۲۱۵۰۰	= = تطبیق و بررسی
.	.	۸۹٫۳	۲۱۰۰۰۰	۱٫۸	۲۳۵۰۰۰	فصل آموزش فنی و حرفه ای
.	.	۱۰۰	۸۰۰۰۰	۲۲٫۰	۸۰۰۰۰	برنامه آموزش خدمات
.	.	۸۳٫۹	۱۳۰۰۰۰	۶۶٫۰	۱۵۵۰۰۰	= = آموزش صنعت
.	.	۶۲٫۰	۲۵۰۰۰	۳٫۰	۲۰۰۰۰	فصل آموزش عالی ...
.	.	۱۰۰	۲۵۰۰۰	۶۲٫۰	۲۵۰۰۰	برنامه آموزش فکروه علوم پایه
.	.	.	.	۳۷٫۰	۱۵۰۰۰	= آموزش فکروه هنر و علوم انسانی
۲۵٫۰	۲۲۰۶۵۲۲	۲۷٫۳	۲۶۳۲۹۵۵	۲۱٫۰	۹۶۸۲۲۳۰	امور اقتصادی:
۱۲٫۳	۲۳۶۹۹۶	۲۹٫۹	۲۹۵۹۵۵	۱۷٫۰	۱۶۵۷۹۲۶	فصل کشاورزی و منابع ..
۲۵٫۳	۱۰۷۰۶۱	.	.	۲۵٫۰	۲۲۲۹۲۶	برنامه آب و خاک
۱۲٫۰	۵۸۲۰۰	۶۲٫۸	۲۷۰۳۰۰	۲۵٫۳	۲۱۷۰۰۰	= = جنگل و مرتع
.	.	۲۳٫۰	۲۶۰۰۰	۹٫۳	۱۵۳۰۰۰	= = زراعت
۲۰٫۰	۳۵۰۰۰	۲۰٫۰	۷۰۰۰۰	۱۰٫۰	۱۷۵۰۰۰	= = دام و طیور
۷٫۰	۳۶۷۳۵	۲۲٫۳	۱۱۹۶۵۵	۲۹٫۰	۲۹۰۰۰۰	= = ایجاد مراکز خدمات کشاورزی
۶۸٫۰	۱۵۷۶۰۰۰	۲۲٫۰	۵۵۹۰۰۰	۲۳٫۹	۲۳۱۵۰۰۰	فصل منابع آب
۸۲٫۷	۱۵۷۶۰۰۰	۷٫۰	۱۲۹۰۰۰	۸۲٫۳	۱۹۰۵۰۰۰	برنامه تامین آب
.	.	۱۰۰	۲۱۰۰۰۰	۱۷٫۰	۲۱۰۰۰۰	= برنامه آبرسانی شهرها
۱۰۰	۷۸۲۳۵۳	.	.	۸٫۰	۷۸۲۳۵۳	فصل برق
۱۰۰	۷۸۲۳۵۳	.	.	۱۰۰	۷۸۲۳۵۳	برنامه تامین برق روستا

مالا : سازمان برنامه و بودجه استان

جدول شماره ۲۴۱: مشخصات طرح‌های عمرانی استان... (دنباله) هزار ریال

مناطق روستایی		مناطق شهری		جمع		انواع عملیات برنامه
مبلغ	درصد	مبلغ	درصد	مبلغ	درصد	
۱۹٫۸	۱۰۰۰۰۰	۴۹٫۳	۲۵۰۰۰۰	۵٫۳	۵۰۵۰۰۰	عمل صنایع
						برنامه ایجاد و توسعه -
۰٫۰۰	۰	۱۰۰	۳۰۰۰۰	۵٫۹	۳۰۰۰۰	صنایع غذایی
						= ایجاد و توسعه -
۰٫۰۰	۰	۶۲٫۹	۲۲۰۰۰۰	۶۹٫۳	۲۵۰۰۰۰	صنایع نساجی و دستبندی
						= ایجاد و توسعه -
۰٫۰۰	۰	۰٫۰۰	۰	۵٫۰۰	۲۵۰۰۰	صنایع معدنی غیر فلزی
۱۰۰٫۰	۱۰۰۰۰۰۰	۰٫۰۰	۰	۱۹٫۸	۱۰۰۰۰۰	= کمک‌های فنی =
۰٫۰۰	۰	۰٫۰۰	۰	۰٫۳۰	۲۵۰۰۰	عمل معادن
۰٫۰۰	۰	۰٫۰۰	۰	۱۰۰	۲۵۰۰۰	برنامه اکتشافات زمین‌شناسی
۳۷٫۳	۱۵۰۰۰	۶۲٫۳	۲۵۰۰۰	۰٫۳۰	۲۰۰۰۰	عمل بازار گسائی
						برنامه تنظیم
۳۷٫۳	۱۵۰۰۰	۶۲٫۳	۲۵۰۰۰	۱۰۰	۲۰۰۰۰	بازار کالاهای اساسی
۳۹٫۷	۱۶۷۷۱۹۵	۲۸٫۸	۱۱۸۷۰۰۰	۲۳٫۶	۲۲۱۷۱۳۱	عمل راه و ترابری
						برنامه توسعه و بازسازی -
۲۵٫۰	۶۱۰۸۹۰	۲۱٫۳	۱۰۰۵۰۰۰	۵۷٫۹	۲۳۲۱۸۲۶	راه‌های استانی
۰٫۰۰	۰	۱۸٫۸	۵۲۰۰۰	۶٫۳۰	۲۷۶۰۰۰	= = = راه‌سازی
۷۰٫۹	۱۰۶۳۳۰۵	۸۷٫۰	۱۳۰۰۰۰	۳۵٫۶	۱۲۹۹۳۰۵	= = = احداث راه‌های روستایی
۱۵٫۷	۲۲۰۰۰	۸۴٫۳	۱۱۸۰۰۰	۱٫۳۰	۱۲۰۰۰۰	عمل پست و مخابرات
۱۵٫۷	۲۲۰۰۰	۸۴٫۳	۱۱۸۰۰۰	۱۰۰	۱۲۰۰۰۰	برنامه پست

مال الا: سازمان برنامه و بودجه استان

جدول شماره ۲۲۲: مشخصات طرحهای عمرانی استان به تفکیک شهرستان محل اجرا - در سال ۱۳۷۱ هزار ریال

مناطق روستایی		مناطق شهری		جمع		شهرستان بخش دهستان
درآمد	مبلغ	درآمد	مبلغ	درآمد	مبلغ	
۲۸٫۳	۹۰۰۸۴۶۳	۲۸٫۳	۹۰۰۱۲۸۰	۱۰۰	۲۳۵۲۵۵۶۳	کل استان
۲۵٫۳	۳۸۹۴۷۲۰	۴۸٫۰	۲۱۱۲۹۳۰	۳۶٫۳	۸۵۸۰۳۲۹	شهرستان بویراحد
۶۲٫۹	۱۳۰۴۰۰۲	۳۵٫۸	۷۲۲۱۵۷	۲۴٫۳	۲۰۷۲۳۵۶	بخش دروهان
۹۶٫۳	۵۸۲۰۹۰	.	.	۲۹٫۳	۶۰۵۱۸۷	دهستان پاتاوه
۳۴٫۳	۳۸۵۳۹۵	۶۵٫۸	۷۲۲۱۵۷	۵۴٫۳	۱۱۲۷۴۵۲	= = دنسا
۱۰۰٫۰	۸۱۲۰۶	.	.	۳٫۸	۸۱۲۰۶	= = ساداتصمودی
۱۲٫۶	۲۶۰۴۱۱	.	.	۱۲٫۶	۲۶۰۴۱۱	= = کبکیان
۳۳٫۵	۱۷۳۲۰۶۰	۶۵٫۳	۳۳۷۲۷۷۳	۶۰٫۳	۵۱۶۵۲۶۳	= = بخش مرکزی
۹۲٫۸	۱۹۴۲۱۲	.	.	۲٫۸	۲۰۹۵۱۲	دهستان دشتروم
۹۲٫۳	۴۱۶۵۰۰	.	.	۸٫۸	۴۵۲۰۳۰	= = سبیدار
۱۰۰٫۰	۶۱۵۵۸۸	.	.	۱۱٫۸	۶۱۵۵۸۸	= = سررودجنوبی
۶٫۸	۲۱۹۳۸۳	۹۳٫۹	۳۳۷۲۷۷۳	۶۹٫۵	۳۵۹۳۱۵۶	= = سررودشمالی
۱۰۰٫۰	۲۸۶۱۷۷	.	.	۵٫۵	۲۸۶۱۷۷	= = کاکان
۸۹٫۳	۸۵۸۶۷۸	.	.	۱۱٫۳	۹۶۲۳۲۱	بخش مارگون
۱۰۰٫۰	۲۱۰۰۰	.	.	۲٫۳	۲۱۰۰۰	دهستان زیلایی
۶۶٫۳	۲۰۴۸۸۳	.	.	۳۳٫۳	۲۰۸۵۲۶	= = لسوداب
۱۰۰٫۰	-۶۰۹۲۹۵	.	.	۶۳٫۳	۶۰۹۲۹۵	= = مارگون
۱۰۰٫۰	۲۳۵۰۰	.	.	۲٫۳	۲۳۵۰۰	= = چین
۴۲٫۳	۳۲۲۶۰۶۸	۳۲٫۳	۲۶۳۵۶۰۰	۳۲٫۷	۷۴۸۹۵۸۲	شهرستان کهگیلویه
۹۴٫۹	۸۲۹۸۷۱	.	.	۱۱٫۳	۸۷۲۸۷۱	بخش بهمنشی

مالی سازمان برنامه و بودجه استان

جدول شماره ۲۲۲: مشخصات طرح های عمرانی استان به ... (دنباله) هزار ریال

مناطق روستایی		مناطق شهری		جمع		شهرستان بخش دهستان
درصد	مبلغ	درصد	مبلغ	درصد	مبلغ	
۱۰۰	۵۲۸۵۳۷	.	.	۶۰٫۳	۵۲۸۵۳۷	دهستان بهمنشاهی - گرمسیری جنوبی
۸۹٫۳	۱۶۸۱۲۵	.	.	۲۱٫۳	۱۸۸۱۲۵	دهستان بهمنشاهی - گرمسیری شمالی
۱۰۰	۱۳۳۲۰۹	.	.	۱۵٫۳	۱۳۳۲۰۹	" البر آسیابونی
۲۰٫۸	۴۰۸۶۰۷	۲۶٫۹	۲۶۹۵۴۶	۱۳٫۰	۱۰۰۱۵۱۸	بخش چرام
۳۷٫۷	۳۳۳۵۸۵	۵۱٫۳	۲۶۹۵۴۶	۹۱٫۰	۹۱۱۳۳۳	دهستان چرام
۷۲٫۳	۶۵۰۲۲	.	.	۹٫۰	۹۰۰۷۵	== = سرفاریاب
۲۲٫۳	۲۲۰۰۵۹	۲۳٫۳	۲۶۲۷۸۲	۱۳٫۹	۱۰۶۸۳۳۱	بخش لنده
۳۳٫۶	۳۳۲۰۵۹	۶۶٫۳	۲۶۲۷۸۲	۶۵٫۳	۶۹۶۸۲۱	دهستان طیبی - گرمسیری شمالی
۱۰۰	۶۰۰۰	.	.	۶٫۰	۶۰۰۰	دهستان عالی طیب
۳۸٫۳	۱۰۶۲۶۳۶	۶۱٫۳	۱۷۰۳۲۷۲	۳۶٫۳	۲۷۸۷۹۰۸	بخش مرکزی
۸۶٫۳	۱۲۷۰۰۰	.	.	۵٫۳	۱۲۷۰۰۰	دهستان پشت‌زیلایی
۵٫۰	۹۰۰۰	۹۹٫۳	۱۷۰۳۲۷۲	۶۱٫۳	۱۷۱۲۲۷۲	== = دهدشت شرقی
۱۰۰	۹۰۵۳۱	.	.	۳٫۳	۹۰۵۳۱	== = دهدشت غربی
۱۰۰	۵۲۰۲۳۳	.	.	۱۹٫۳	۵۲۰۲۳۳	== = طیبی گرمسیری جنوبی
۱۰۰	۲۲۷۶۷۲	.	.	۸٫۳	۲۲۷۶۷۲	== = دشمن‌زیاری
۱۰۰	۷۰۰۰۰	.	.	۲٫۳	۷۰۰۰۰	== = کفش‌کنان
۸۶٫۹	۷۰۲۸۹۵	.	.	۱۰٫۳	۸۰۹۱۱۷	بخش چاروسا
۸۴٫۶	۸۳۶۸۹	.	.	۱۳٫۳	۹۸۹۱۱	دهستان طیبی سرحدی شرقی
۱۰۰	۲۱۶۶۷۷	.	.	۵۱٫۳	۲۱۶۶۷۷	دهستان طیبی سرحدی غربی
۱۰۰	۱۰۹۷۶۵	.	.	۱۳٫۶	۱۰۹۷۶۵	== = بهمنشاهی سرحدی - شرقی

ما الف با زمان برنامه و بودجه استان

جدول شماره ۲۲۲: مشخصات طرح های عمرانی استان به ... (دنباله)

هزار ریال

مناطق روستایی		مناطق شهری		جمع		شهرستان بخش دهستان
درصد	مبلغ	درصد	مبلغ	درصد	مبلغ	
۱۰۰	۲۱۶۶۷۷	.	.	۵۱	۲۱۶۶۷۷	دهستان طبیعی مرکزی - غربی
۱۰۰	۱۰۹۷۶۵	.	.	۱۳	۱۰۹۷۶۵	= جهتی مرکزی - شرقی
۱۰۰	۹۲۷۶۲	.	.	۱۱	۹۲۷۶۲	= جهتی مرکزی - غربی
۲۰	۱۸۶۷۶۵۵	۲۸	۲۲۵۰۹۵۰	۱۹	۲۶۲۳۳۹۳	شهرستان کچاران
۲۶	۶۶۳۵۷۹	۶۳	۱۱۶۶۲۱۶	۳۹	۱۸۳۹۹۹۵	بخش باشت
۲۰	۳۰۲۸۱۳	۷۹	۱۱۶۶۲۱۶	۷۹	۱۳۷۱۰۲۹	دهستان بابویی
۱۰۰	۳۵۸۷۶۶	.	.	۱۹	۳۵۸۷۶۶	= = کوهمره خامی
۵۰	۱۳۰۳۰۷۶	۲۵	۱۰۸۲۷۳۲	۵۲	۲۳۰۲۳۱۱	بخش مرکزی
۱۵	۱۹۹۲۴۹	۸۲	۱۰۸۲۷۳۲	۵۳	۱۲۸۲۱۸۳	دهستان امامزاده جعفر
۱۰۰	۲۷۲۸۸۳	.	.	۱۱	۲۷۲۸۸۳	= = جوی احمد کرمیری
۱۰۰	۲۶۳۶۹۲	.	.	۱۱	۲۶۳۶۹۲	= = بی بی حکیمه
۸۳	۲۶۶۰۵۰	.	.	۲۳	۵۵۵۶۵۱	= = لیشتار

مالی بازمان برنامه و بودجه استان

جدول شماره ۲۳۳: مشخصات طرحهای عمرانی استان به تفکیک امور، فعل، برنامه و -  
بر حسب محل اجرای پروژه سال ۱۳۷۲ هزار ریال

مناطق روستایی		مناطق شهری		جمع		امور - فعل برنامه
مبلغ	درصد	مبلغ	درصد	مبلغ	درصد	
۲۳٫۲	۲۱۲۹۷۷۷۷	۳۴٫۹	۱۷۱۹۳۲۷۲	۱۰۰٫۰	۲۹۴۸۶۴۲۸	جمع .....
۱۴٫۳	۲۷۹۹۳۹	۷۸٫۳	۱۵۱۳۵۰۰	۳٫۹	۱۹۳۵۶۰۶	امور عمومی:
۰٫۰	۰	۰٫۰	۰	۴٫۴	۸۵۰۰۰	فعل اطلاعات و ارتباطات
۰٫۰	۰	۰٫۰	۰	۱۰۰٫۰	۸۵۰۰۰	برنامه توسعه شبکه - رادیو و تلویزیون
۱۵٫۳	۲۷۹۹۳۹	۸۲٫۳	۱۵۱۳۵۰۰	۹۵٫۶	۱۸۲۰۶۰۶	فعل ساختمان و تاسیسات
۱۳٫۳	۲۳۴۶۴۵	۸۵٫۶	۱۵۰۵۰۰۰	۹۵٫۳	۱۷۵۷۸۱۲	برنامه ساختمانهای - کشوری
۵۴٫۷	۲۵۲۹۴	۹٫۱	۷۵۰۰۰	۴٫۳	۸۲۷۹۴	ساختمانهای انتظامی
۲۱٫۰	۱۱۷۸۸۷۸۹	۲۰٫۷	۱۱۷۰۴۲۳۸	۵۸٫۳	۲۸۷۲۲۰۲۳	امور اجتماعی:
۲۰٫۱	۲۱۱۳۰۰۵	۲۷٫۳	۲۸۳۲۲۳۰	۳۵٫۷	۱۰۲۵۳۶۶۰	فعل آموزش و پرورش
۲۲٫۷	۱۴۲۹۷۴۵	۲۵٫۱	۱۵۰۸۱۹۱	۳۲٫۶	۳۳۴۶۴۶۳	برنامه آموزش فراابتدایی
۴۹٫۳	۹۶۰۰۰	۵۰٫۳	۹۸۰۰۰	۱٫۹	۱۹۲۰۰۰	برنامه آموزش شب و روزگاران
۲۸٫۶	۱۲۸۸۸۴۹	۲۲٫۷	۱۳۰۷۴۸۲	۲۹٫۹	۳۰۶۲۸۸۶	برنامه آموزش فرهنگیهنر
۴۰٫۱	۱۰۳۵۴۱۱	۴۳٫۴	۱۰۹۰۴۲۲	۲۴٫۳	۲۵۱۰۴۱۱	برنامه آموزش متوسط
۰٫۰	۰	۹۳٫۱	۶۱۹۱۳۵	۶٫۴	۶۶۰۰۰۰	برنامه آموزش کودکان - استثنایی
۲۰٫۷	۷۳۰۰۰	۶۲٫۰	۲۱۹۰۰۰	۳٫۴	۳۵۳۰۰۰	برنامه امور تربیتی
۰٫۰	۰	۰٫۰	۰	۱٫۳	۱۲۵۰۰۰	برنامه تربیت معلم
۱۰٫۳	۹۵۰۰۰	۷۱٫۳	۶۲۵۰۰۰	۳٫۳	۹۰۶۰۰۰	فعل فرهنگ و هنر
۱۰٫۳	۹۵۰۰۰	۷۱٫۳	۶۲۵۰۰۰	۱۰۰٫۰	۹۰۶۰۰۰	برنامه ایجاد و توسعه - مراکز فرهنگی و هنری
۶۴٫۱	۲۳۶۸۱۷۳	۱۸٫۹	۹۹۳۲۲۵	۱۸٫۳	۵۲۵۷۶۱۸	فعل بهداشت و درمان
۱۶٫۰	۶۵۰۰۰	۸۴٫۰	۳۴۲۵۰۰	۷٫۱	۲۰۷۵۰۰	برنامه خدمات بهداشتی

ما "خلا" سازمان برنامه و بودجه استان



جدول شماره ۲۲۲: مشخصات طرحهای عمرانی استان.... (دنباله) هزار ریال

مناطق روستایی		مناطق شهری		جمع		امور - فعل - برنامه
درصد	مبلغ	درصد	مبلغ	درصد	مبلغ	
۰۰٪	۰	۰۰٪	۰	۰٪	۵۸۶۶۷	فعل حفاظت و ترمیم
۰۰٪	۰	۰۰٪	۰	۱۰۰٪	۵۸۶۶۷	برنامه تطبیق و بررسی
۵۲٪	۲۷۹۴۳۵۲	۶٪	۲۹۵۰۶۸	۱۶٪	۲۷۳۲۲۲۲	فعل عملیات چند منظوره
۲۵٪	۴۵۵۰۰۰	۲۶٪	۲۷۰۰۰۰	۲۱٪	۱۰۱۰۰۰۰	برنامه توسعه جامع - نواحی خاص
۵۸٪	۲۰۳۹۳۵۲	۰٪	۲۳۷۰۰	۷۳٪	۲۲۹۷۳۲۲	برنامه توسعه مناطق - مشایری
۰۰٪	۰	۰٪	۱۳۶۸	۴٪	۲۲۵۰۰۰	برنامه تطبیق و بررسی
۷٪	۲۰۰۰۰	۸۳٪	۲۷۶۲۱۰	۲٪	۵۷۰۰۰۰	فعل آموزش فنی و حرفه ای
۰۰٪	۰	۹۰٪	۱۳۶۲۱۰	۲۶٪	۱۵۰۰۰۰	برنامه آموزش خدمات
۹٪	۲۰۰۰۰	۸۱٪	۲۲۰۰۰۰	۷۳٪	۳۲۰۰۰۰	برنامه آموزش صنعت
۰۰٪	۰	۰۰٪	۰	۰۰٪	۱۲۵۰۰	فعل آموزش فنی و حرفه ای
۰۰٪	۰	۰۰٪	۰	۱۰۰٪	۱۲۵۰۰	برنامه آموزش فکری و هنر و علوم انسانی
۴۹٪	۹۳۲۹۰۴۹	۲۱٪	۳۹۷۶۵۳۶	۲۷٪	۱۸۶۱۸۷۹۹	امور اقتصادی
۱۶٪	۵۲۳۸۶۵	۱۸٪	۶۳۳۵۳۶	۱۸٪	۳۳۷۱۱۱۲	فعل کشاورزی و منابع موم
۲۲٪	۲۹۳۳۳۵	۵٪	۷۵۵۵۶	۳۹٪	۱۳۳۱۱۱۲	برنامه آب و خاک
۱۴٪	۱۰۷۱۵۰	۲۶٪	۳۲۰۲۵۰	۲۱٪	۷۳۵۰۰۰	برنامه جنگل و مرتع
۱۱٪	۲۰۰۰۰	۰۰٪	۰	۸٪	۲۷۰۰۰۰	برنامه زراعت
۲۲٪	۶۴۵۰۰	۲۸٪	۸۲۵۰۰	۸٪	۲۸۵۰۰۰	برنامه دام و طیور
۶٪	۲۹۸۸۰	۱۸٪	۱۳۵۲۳۰	۲۲٪	۷۵۰۰۰۰	برنامه ایجاد مراکز - خدمات کشاورزی
۲۰٪	۱۶۷۲۰۰۰	۲۶٪	۱۹۳۷۰۰۰	۲۲٪	۲۱۵۵۰۰۰	فعل منابع آب
۶۴٪	۱۶۷۲۰۰۰	۱۴٪	۳۷۰۲۰۰۰	۶۲٪	۲۶۰۰۰۰۰	برنامه تامین آب

ماخذ: سازمان برنامه و بودجه استان

جدول شماره ۲۲۲: مشخصات طرح های عمرانی استان ..... (دنباله) هزار ریال

مناطق روستایی		مناطق شهری		جمع		امور مستقل برنامه
درصد	مبلغ	درصد	مبلغ	درصد	مبلغ	
۰۰٫۰	۰	۱۰۰٫۰	۵۹۰۰۰۰	۱۱٫۲	۵۹۰۰۰۰	برنامه خدمات درمانی برنامه خدمات بهداشتی
۹۰٫۶	۱۵۳۹۸۹۰	۳٫۳	۵۵۵۰۰	۳۲٫۳	۱۷۰۰۳۹۰	درمانی روستایی
۶۸٫۹	۱۷۶۳۲۸۳	۰٫۲	۲۲۲۵	۲۸٫۷	۲۵۵۹۷۲۸	برنامه بهداشت محیط
۱۴٫۶	۶۲۰۰۰	۶۸٫۳	۳۰۰۰۰۰	۱٫۵	۲۳۹۰۰۰	فصل تامین اجتماعی ..
۳۳٫۹	۶۲۰۰۰	۶۶٫۱	۱۲۵۰۰۰	۲۳٫۱	۱۸۹۰۰۰	برنامه توانبخشی
۰۰٫۰	۰	۷۰٫۰	۱۷۵۰۰۰	۵۶٫۹	۲۵۰۰۰۰	برنامه حمایت خانواده
۳٫۹	۲۸۰۰۰	۶۰٫۳	۷۳۵۰۰۰	۲٫۲	۱۲۱۷۲۲۲	فصل تربیت بدنی ..
۲٫۷	۲۸۰۰۰	۵۷٫۲	۵۸۵۰۰۰	۸۲٫۰	۱۰۳۲۲۲۲	برنامه تربیت بدنی
۰۰٫۰	۰	۷۶٫۹	۱۵۰۰۰۰	۱۶٫۰	۱۹۵۰۰۰	برنامه ورزش درآمد آرس
۰۰٫۰	۰	۹۷٫۲	۳۹۸۲۳۸۵	۱۰٫۷	۳۰۶۲۳۸۵	فصل عمران شهرها
۰۰٫۰	۰	۱۰۰٫۰	۱۱۰۰۰۰	۳٫۶	۱۱۰۰۰۰	برنامه برنامه ریزی - و توسعه شهری
۰۰٫۰	۰	۹۵٫۰	۷۵۳۰۰۰	۲۵٫۹	۷۹۳۰۰۰	برنامه ایجاد تاسیسات آب آشامیدنی شهرها
۰۰٫۰	۰	۱۰۰٫۰	۶۹۵۰۰۰	۲۲٫۷	۶۹۵۰۰۰	برنامه ایجاد تاسیسات حفاظتی شهرها
۰۰٫۰	۰	۱۰۰٫۰	۱۲۵۲۳۸۵	۲۱٫۰	۱۲۵۲۳۸۵	برنامه بهبود عبور و - مروور شهرها
۰۰٫۰	۰	۷۶٫۵	۱۳۰۰۰۰	۵٫۶	۱۷۰۰۰۰	برنامه ایجاد معابر - و تسهیلات شهری
۰۰٫۰	۰	۱۰۰٫۰	۴۰۰۰۰	۱٫۳	۴۰۰۰۰	برنامه بهبود محیط - شهری
۸۷٫۴	۱۵۱۶۲۵۷	۰۰٫۰	۰	۶٫۰	۱۷۳۲۸۵۷	فصل عمران روستاها
۸۷٫۴	۱۵۱۶۲۵۷	۰۰٫۰	۰	۱۰۰٫۰	۱۷۳۲۸۵۷	برنامه خدمات روستایی
۱۰٫۰	۵۰۰۰۰	۸۷٫۶	۲۳۶۰۰۰	۱٫۷	۲۹۸۰۰۰	فصل تامین مسکن
۱۰٫۰	۵۰۰۰۰	۸۷٫۶	۲۳۶۰۰۰	۱۰۰٫۰	۲۹۸۰۰۰	برنامه خانه های - سازمانی کارمندان

ما "خلا سازمان برنامه و بودجه استان

جدول شماره ۲۲۲: بخش‌های طرح‌های عمرانی استان... (دنباله) هزار ریال

مناطق روستایی		مناطق شهری		جمع		امور - فعل - برنامه
درصد	مبلغ	درصد	مبلغ	درصد	مبلغ	
۰۰٫۰	۰	۱۰۰٫۰	۱۵۵۵۰۰۰	۳۷٫۲	۱۵۵۵۰۰۰	برنامه آبرسانی شهرها
۸۹٫۷	۱۰۴۵۰۰۱	۰۰٫۰	۰	۶٫۳	۱۱۶۵۰۰۲	فصل برق
۸۹٫۷	۱۰۴۵۰۰۱	۰۰٫۰	۰	۱۰۰٫۰	۱۱۶۵۰۰۲	برنامه تامین برق - روستایی
۰۰٫۰	۰	۹۸٫۳	۲۰۰۰۰۰	۱٫۱	۲۰۳۵۰۰	فصل صنایع
۰۰٫۰	۰	۱۰۰٫۰	۵۰۰۰۰	۲۴٫۶	۵۰۰۰۰	برنامه ایجاد و توسعه - صنایع غذایی
۰۰٫۰	۰	۱۰۰٫۰	۱۵۰۰۰۰	۷۳٫۷	۱۵۰۰۰۰	برنامه ایجاد و توسعه - صنایع نساجی و دستی
۰۰٫۰	۰	۰۰٫۰	۰	۱٫۷	۳۵۰۰	برنامه ایجاد و توسعه - صنایع معدنی غیر فلزی
۰۰٫۰	۰	۰۰٫۰	۰	۰٫۳	۲۰۰۰۰	فصل مساجد
۰۰٫۰	۰	۰۰٫۰	۰	۱۰۰٫۰	۲۰۰۰۰	برنامه اکتشاف طبیعی
۶۲٫۳	۵۹۳۸۱۸۳	۱۱٫۳	۱۰۸۰۰۰۰	۵۱٫۱	۹۵۱۹۱۸۳	فصل راه و ترابری
۵۵٫۶	۲۶۰۷۱۱۰	۱۸٫۹	۸۸۸۰۰۰	۲۹٫۳	۲۶۸۷۱۱۰	برنامه توسعه و بازسازی راه‌های استانی
۰۰٫۰	۰	۱۰٫۶	۷۲۰۰۰	۷٫۳	۶۸۱۰۰۰	برنامه راه‌داری
۸۰٫۳	۳۳۳۱۰۷۳	۲٫۹	۱۲۰۰۰۰	۲۳٫۶	۳۱۵۱۰۷۳	برنامه احداث راه‌های روستایی
۱۷٫۶	۲۹۰۰۰	۸۲٫۳	۱۳۶۰۰۰	۰٫۹	۱۶۵۰۰۰	فصل پست و مخابرات
۱۷٫۶	۲۹۰۰۰	۸۲٫۳	۱۳۶۰۰۰	۱۰۰٫۰	۱۶۵۰۰۰	برنامه پست

ماخذ: سازمان برنامه و بودجه استان

جدول شماره ۲۲۴: مشخصات طرحهای عمرانی استان به تفکیک دستگاهها و اجزای  
و بر حسب محل اجرای پروژه سال ۱۳۷۲ هزار ریال

مناطق روستایی		مناطق شهری		جمع		دستگاه اجرایی
درصد	مبلغ	درصد	مبلغ	درصد	مبلغ	
۴۳٫۳	۲۱۲۹۷۷۷۷	۳۴٫۹	۱۷۱۹۳۲۷۴	۱۰۰٫۰	۲۹۲۸۱۰۵۱	جمع
۰٫۰	۰	۴٫۷	۶۳۶۸	۰٫۳	۱۳۵۰۰۰	سازمان برنامه و بودجه
۷٫۰	۲۲۵۴۹۱	۸۳٫۳	۲۶۹۱۷۸۵	۶٫۰	۳۳۳۳۳۳	استانداری
۶٫۰	۳۰۰۰۰	۱۰٫۰	۵۰۰۰	۰٫۰	۵۰۰۰۰	م. اوقاف و امور خیریه
۰٫۰	۰	۱۰۰٫۰	۱۳۵۰۰	۰٫۰	۱۳۵۰۰	امور اقتصادی و دارایی
۲۸٫۶	۴۰۰۰۰	۷۱٫۴	۱۰۰۰۰۰	۰٫۳	۹۴۰۰۰۰	س. آموزش فنی و حرفه‌ای
۰٫۰	۰	۰٫۰	۰	۰٫۰	۱۵۰۰	ا. بکار و امور اجتماعی
۱۰۰٫۰	۱۵۰۰۰	۰٫۰	۰	۰٫۰	۱۵۰۰۰	سازمان تبلیغات اسلامی
۰٫۰	۰	۹۹٫۰	۱۰۰۰۰	۰٫۰	۱۰۰۰۰	ا. فرهنگ و ارشاد اسلامی
۳۵٫۰	۴۱۵۸۰۰۵	۵۳٫۰	۶۱۴۸۲۴۰	۳۴٫۰	۱۱۸۳۳۶۶۰	م. نوسازی و تجهیز مدارس
۹٫۰	۷۸۰۰۰	۴۴٫۷	۳۸۵۰۰۰	۱٫۷	۸۶۳۳۳۳	اداره کل تربیت بدنی
۵۸٫۰	۱۶۱۷۸۹۰	۳۵٫۹	۹۹۸۰۰۰	۵٫۰	۲۷۸۲۸۹۰	س. م بهداشت و درمان
۲۶٫۰	۶۴۰۰۰	۰٫۰	۰	۰٫۳	۱۳۹۰۰۰	سازمان بهزیستی
۸۵٫۷	۸۰۷۸۵۷	۱٫۰	۱۰۰۰۰	۱٫۹	۹۴۳۸۵۷	ب. مسکن انقلاب اسلامی
۵٫۰	۹۴۴۴۸	۹۴٫۰	۱۶۱۶۰۰۰	۳٫۰	۱۷۱۰۴۴۸	ا. ب. مسکن و شهرسازی
۴۳٫۳	۱۸۳۸۲۱۵	۱۲٫۰	۵۱۰۷۸۶	۸٫۰	۴۳۵۱۱۱۴	سازمان کشاورزی
۱۷٫۹	۲۹۵۰۰	۲۸٫۸	۴۷۵۰۰	۰٫۳	۱۶۵۰۰۰	اداره دامپزشکی استان
۸٫۷	۴۷۷۵۰	۶۹٫۰	۳۸۰۲۵۰	۱٫۰	۵۵۱۰۰۰	سرچنگلداریکل استان
۰٫۰	۰	۰٫۰	۰	۰٫۰	۵۸۶۶۷	ا. حفاظت محیط زیست
۷۱٫۴	۱۲۵۰۰۰	۲۸٫۶	۵۰۰۰۰	۰٫۴	۱۷۵۰۰۰	اداره کسل صنایع

ماخذ: سازمان برنامه و بودجه استان

جدول شماره ۲۴۴ مشخصات طرحهای عمرانی استان..... (دنباله) هزار ریال

مناطق روستایی		مناطق شهری		جمع		دستگاه اجرایی
درصد	مبلغ	درصد	مبلغ	درصد	مبلغ	
۰۰٫۰	۰	۳٫۳	۱۵۰۰	۰٫۰	۲۵۰۰۰	اداره کل معادن و فلزات
۴۷٫۷	۲۶۰۷۱۱۰	۱۹٫۴	۱۰۶۰۰۰۰	۱۱٫۰	۵۴۸۸۱۱۰	اداره کل راه و ترابری
۷۵٫۸	۶۸۶۲۱۵۷	۳٫۵	۲۱۲۲۲۵	۱۸٫۴	۹۰۵۱۸۰۳	سازمان جهاد سازندگی
۵۶٫۷	۳۱۱۹۳۵۲	۰٫۶	۳۳۷۰۰	۷٫۶	۳۷۳۷۲۲۴	سازمان امور عشایر
۱۹٫۱	۵۰۷۰۰۰	۶۵٫۰	۱۷۲۷۰۰۰	۵٫۴	۲۶۵۵۰۰۰	س. آب منطقه ای فارس
۰۰٫۰	۰	۱۰۰٫۰	۷۱۳۰۰۰	۱٫۴	۷۱۳۰۰۰	شرکت آب و فاضلاب استان
۰۰٫۰	۰	۰۰٫۰	۰	۰٫۰	۲۷۰۰۰	شرکت سهامی فرش ایران
۰۰٫۰	۰	۸۲٫۰	۱۵۰۰۰۰	۰٫۴	۱۸۳۰۰۰	ا. منابع دستی یاسوج
۱۷٫۶	۲۹۰۰۰۰	۸۲٫۴	۱۳۶۰۰۰	۰٫۳	۱۶۵۰۰۰	شرکت ج. اسلامی ایران
۰۰٫۰	۰	۰۰٫۰	۰	۰٫۴	۸۵۰۰۰	س. عداوسیمای ج. ا. ا.

ما "خلا پنجمان برنامه و بودجه استان

جدول شماره ۲۲۵ مشتمل بر هزینه‌های عمرانی استان به تفکیک دستگاههای اجرایی  
و بر حسب نحوه اجرا پروژه سال ۱۳۷۲ هزار ریال

دستگاه اجرایی		امانی		پیمانی		امانی / پیمانی	
		درصد	مبلغ	درصد	مبلغ	درصد	مبلغ
جمع		۲۳	۱۱۳۹۸۵۶۹	۲۹	۲۲۲.۱۰۱۴	۲۷	۱۳۶۸۶۸۵۲
سازمان برنامه و بودجه		۱	۱۳۶۸	۳۷	۵.۰۰۰	۵	۱۲۸۶۳۲
استانداری		۱۲	۳۸۹۵.۰۰	۳۳	۱.۸۷۸۱۴	۵۴	۱۷۴۶۱۲۹
م. اوقاف و امور خیریه		۱۰۰	۵.۰۰۰۰	۰	۰	۰	۰
امور اقتصادی و دارایی		۱۰۰	۱۳۵.۰۰	۰	۰	۰	۰
س. آموزش فن و حرفه ای		۱۰۰	۱۴.۰۰۰۰	۰	۰	۰	۰
ا. بکار و امور اجتماعی		۱۰۰	۱۵.۰۰	۰	۰	۰	۰
سازمان تبلیغات اسلامی		۰	۰	۱۰۰	۱۵.۰۰۰	۰	۰
ا. فرهنگ و ارشاد اسلامی		۸۵	۹۱.۰۰۰	۱۲	۱۵.۰۰۰	۰	۰
منوسازی و تجهیز مدارس		۹	۱.۷۵۸۱۱	۸۲	۹۹۹۸۱۳۹	۰	۷۵۹۷۱.۰
اداره کل تربیت بدنی		۹	۸.۰۰۰۰	۸۸	۷۶.۰۰۰۰	۲	۲۲۲۲۲
س. بهداشت و درمان		۳	۱.۵.۰۰۰	۷۴	۲.۶۶۳۲۹	۲۲	۶۱۱۵.۰۰
سازمان بهزیستی		۸۹	۱۲۵.۰۰۰	۱۰	۱۴.۰۰۰	۰	۰
ب. مسکن انقلاب اسلامی		۰	۰	۰	۰	۱۰۰	۹۴۲۸۵۷
ا. ک. مسکن و شهرسازی		۰	۱۳۵.۰۰	۹۹	۱۶۹۶۹۲۸	۰	۰
سازمان کشاورزی		۲۲	۱.۵.۰۰۰۰	۴۶	۱۹۶۶۸۹۱	۲۹	۱۳۳۲۲۳۳
اداره دامپزشکی استان		۲۵	۷۵.۰۰۰	۵۴	۹.۰۰۰۰	۰	۰
سرجنگل اریکل استان		۹۲	۵۱۱.۰۰۰	۷	۲.۰۰۰۰	۰	۰
ا. حفاظت محیط زیست		۵۹	۳۵.۰۰۰	۰	۰	۴۰	۲۳۶۶۷
اداره کل منابع		۰	۰	۱۰۰	۱۷۵.۰۰۰	۰	۰

ما "خلا سازمان برنامه و بودجه استان

جدول شماره ۲۲۵: مشخصات طرحهای عمرانی استان ..... (دستگاه) هزار ریال

امانی / پیمانی		پیمانی		امانی		دستگاه اجرایی
درصد	مبلغ	درصد	مبلغ	درصد	مبلغ	
۹۶٫۷	۲۳۵۰۰	۳٫۳	۱۵۰۰	۰٫۰	۰	اداره کل معادن و فلزات
۵۳٫۲	۲۹۰۹۰۰۰	۳۵٫۲	۱۹۲۵۱۱۰	۱۱٫۶	۶۳۲۰۰۰	اداره کل راه و ترابری
۱۵٫۷	۱۴۲۰۰۰۰	۱۲٫۴	۱۱۲۵۱۱۲	۷۱٫۹	۶۵۰۶۶۹۰	سازمان جهاد سازندگی
۳۵٫۲	۱۳۱۴۴۱۴	۵۴٫۸	۲۰۳۷۱۱۰	۱۰٫۰	۳۷۵۷۰۰	سازمان امور عشایر
۶۷٫۶	۱۷۹۶۰۰۰	۳۲٫۳	۸۵۷۰۰۰	۰٫۰	۲۰۰۰	س. آب منطقه ای فارس
۹۱٫۲	۶۵۰۰۰۰	۰٫۰	۰	۸٫۸	۶۳۰۰۰	شرکت آب و فاضلاب استان
۰٫۰	۰	۰٫۰	۰	۱۰۰٫۰	۲۷۰۰۰	شرکت سهامی فرشایران
۰٫۰	۰	۸۲٫۰	۱۵۰۰۰۰	۱۸٫۰	۳۳۰۰۰	اصنای دستی یاسوج
۰٫۰	۰	۱۰۰٫۰	۱۶۵۰۰۰	۰٫۰	۰	شرکت ج. اسلامی ایران
۱۰۰٫۰	۸۵۰۰۰	۰٫۰	۰	۰٫۰	۰	س. غذا و سیما ج. ا. ا.

ما "خلا سازمان برنامه و بودجه استان

جدول شماره ۲۲۶ بتوزیع اعتبارات عمرانی استان به طبقه دستگاههای اجرایی -  
و بر حسب پروژهای جدید و ادامه دار سال ۱۳۷۲ هزار ریال

ادامه دار		جدید		کلی		دستگاه اجرایی
اعتبارات		اعتبارات		اعتبارات		
درصد	مبلغ	درصد	مبلغ	درصد	مبلغ	
<b>جمع</b>						
۶۵٫۶	۲۲۳۴۷۵۸۰	۳۴٫۴	۱۶۹۳۸۸۵۷	۱۰۰٫۰	۴۹۲۸۶۴۳۸	
۹۶٫۳	۱۳۰۰۰۰	۳٫۷	۵۰۰۰	۰٫۳	۱۳۵۰۰۰	سازمان برنامه و بودجه
۶۷٫۹	۲۱۸۸۱۲۹	۳۲٫۱	۱۰۳۵۳۱۴	۶٫۵	۳۲۳۴۴۳	استانداری
۰٫۰	۰	۱۰۰٫۰	۵۰۰۰۰	۰٫۰	۵۰۰۰۰	م. اوقاف و امور خیریه
۰٫۰	۰	۱۰۰٫۰	۱۳۵۰۰	۰٫۰	۱۳۵۰۰	امور اقتصادی و دارایی
۰٫۰	۰	۱۰۰٫۰	۱۴۰۰۰۰	۰٫۳	۱۴۰۰۰۰	س. آموزش فنی و حرفه ای
۰٫۰	۰	۱۰۰٫۰	۱۵۰۰	۰٫۰	۱۵۰۰	ا. بکار و امور اجتماعی
۰٫۰	۰	۱۰۰٫۰	۱۵۰۰۰	۰٫۰	۱۵۰۰۰	سازمان تبلیغات اسلامی
۱۵٫۱	۱۶۰۰۰	۸۴٫۹	۹۰۰۰۰	۰٫۳	۱۰۶۰۰۰	ا. فرهنگ و ارشاد اسلامی
۷۳٫۵	۸۶۹۹۶۷۸	۲۶٫۵	۳۱۳۳۹۸۲	۲۴٫۰	۱۱۸۳۳۶۶۰	م. نوسازی و تجهیز مدارس
۹۶٫۵	۸۳۲۲۲۲	۳٫۵	۳۰۰۰۰	۱٫۷	۸۶۲۲۲۲	اداره کل تربیت بدنی
۸۲٫۱	۲۲۸۴۳۷۸	۱۷٫۹	۴۹۸۶۱۲	۵٫۶	۲۷۸۲۸۹۰	س. م بهداشت و درمان
۱۰۰٫۰	۱۳۹۰۰۰	۰٫۰	۰	۰٫۳	۱۳۹۰۰۰	سازمان بهزیستی
۴۰٫۳	۳۸۰۰۰۰	۵۹٫۷	۵۶۲۸۵۷	۱٫۹	۹۴۲۸۵۷	ب. مسکن انقلاب اسلامی
۸۹٫۸	۱۵۳۵۷۲۴	۱۰٫۲	۱۷۴۷۲۴	۳٫۵	۱۷۱۰۴۴۸	ا. ب. مسکن و شهرسازی
۶۲٫۶	۲۶۶۲۳۳۳	۳۷٫۴	۱۵۸۸۸۹۱	۸٫۶	۴۲۵۱۱۱۴	سازمان کشاورزی
۱۰۰٫۰	۱۶۵۰۰۰	۰٫۰	۰	۰٫۳	۱۶۵۰۰۰	اداره دامپزشکی استان
۸۱٫۹	۴۵۱۰۰۰	۱۸٫۱	۱۰۰۰۰۰	۱٫۱	۵۵۱۰۰۰	سرجنگل اریکل استان
۰٫۰	۰	۱۰۰٫۰	۵۸۶۶۷	۰٫۰	۵۸۶۶۷	ا. حفاظت محیط زیست
۱۰۰٫۰	۱۷۵۰۰۰	۰٫۰	۰	۰٫۴	۱۷۵۰۰۰	اداره کل صنایع

ماخذ: سازمان برنامه و بودجه استان



جدول شماره ۲۲۶ توزیع اعتبارات عمرانی استان..... (دنباله) هزار ریال

ادامه دار		جدید		کلی		دستگاه اجرایی
اعتبارات		اعتبارات		اعتبارات		
درصد	مبلغ	درصد	مبلغ	درصد	مبلغ	
۹۶٫۷	۴۳۵۰۰	۳٫۳	۱۵۰۰	۰	۴۵۰۰۰	اداره کل معادن و فلزات
۷۱٫۰	۳۸۸۴۵۵۵	۲۹٫۰	۱۵۸۳۵۵۵	۱۱٫۰	۵۲۴۸۱۱۰	اداره کل راه و ترابری
۵۳٫۶	۴۸۵۲۵۷۱	۲۶٫۲	۲۱۹۹۲۳۱	۱۸٫۲	۹۰۵۱۸۰۳	سازمان جهاد سازندگی
۱۳٫۲	۲۹۹۷۰۰	۸۶٫۶	۳۳۳۷۵۲۷	۷٫۶	۳۷۳۷۲۲۲	سازمان امور عشایر
۸۹٫۸	۲۳۸۴۰۰۰	۱۰٫۲	۲۷۱۰۰۰	۵٫۲	۲۶۵۵۰۰۰	س. آب منطقه ای فارس
۹۱٫۲	۶۵۰۰۰۰	۸٫۸	۶۳۰۰۰	۱٫۲	۷۱۳۰۰۰	شرکت آب و فاضلاب استان
۱۰۰٫۰	۲۷۰۰۰	۰٫۰	۰	۰	۲۷۰۰۰	شرکت سهامی ترابری ایران
۱۰۰٫۰	۱۸۳۰۰۰	۰٫۰	۰	۰٫۲	۱۸۳۰۰۰	ا. صنایع دستی یاسوج
۱۰۰٫۰	۱۶۵۰۰۰	۰٫۰	۰	۰٫۳	۱۶۵۰۰۰	شرکت ج. اسلامی ایران
۰٫۰	۰	۱۰۰٫۰	۰	۰٫۲	۸۵۰۰۰	س. مداو سیما ج. ا. ا.

ما "خلا" سازمان برنامه و بودجه استان

جدول شماره ۲۲۷ توزیع اعتبارات عمرانی استان به تفکیک محل اجرا در مناطق شهری و روستایی سال ۱۳۷۲

مناطق شهری			مناطق روستایی			کلی اعتبار			شهرستان
تعداد	درصد	مبلغ	تعداد	درصد	مبلغ	تعداد	درصد	مبلغ	
پروژه	کل	هزار ریال	پروژه	کل	هزار ریال	پروژه	کل	هزار ریال	
۳۵۹	-	۱۷۱۹۳۲۷۲	۶۲۵	-	۲۱۲۹۷۷۷۷	۱۲۵۱	۱۰۰	۳۸۴۹۰۰۴۹	جمع کل
۱۶۳	۳۸٫۳	۷۰۷۷۱۸۱	۲۲۵	۳۸٫۹	۹۰۵۲۷۳۵	۴۶۹	۳۷٫۶	۱۸۵۱۹۱۰۱	بویرا احمد ا.
۱۰۸	۳۸٫۱	۵۹۹۷۲۷۵	۲۴۸	۳۹٫۸	۷۵۲۷۲۷۵	۴۱۱	۳۳٫۰	۱۵۷۴۷۳۹۳	کبکیویه
۸۸	۲۱٫۳	۲۱۱۸۸۱۸	۱۳۲	۲۱٫۳	۲۷۱۷۷۶۷	۲۵۶	۲۰٫۴	۹۹۶۷۲۶۵	کچاران
-	-	-	-	-	-	۱۱۵	۱٫۰	۵۰۵۲۶۷۹	غیر قابل تفکیک

ما "خلا" : سازمان برنامه و بودجه استان

جدول شماره ۲۲۷: میانگین پیشرفت فیزیکی و درصد جذب اعتبارات دستگاههای اجرایی عمده استان در سال ۱۳۷۲

میانگین روزنی پیشرفت فیزیکی	تعداد پروژه	درصد جذب اعتبار	درصد اعتبار نسبت به استان	اعتبار هزار ریال	دستگاه اجرایی
۷۰	۹۹	۸۳٫۶	۶٫۵	۳۲۲۳۴۴۳	استانداری .....
۸۶	۳۲۶	۸۴٫۴	۲۴	۱۱۸۳۳۶۶	مدیریت نوسازی مدارس
۴۷	۲۲	۷۵٫۳	۲	۸۶۲۳۲۲	اداره کل تربیت بدنی استان
۶۸	۱۰۹	۸۵٫۳	۵٫۶	۲۷۸۲۸۹	سازمان بهداشت و درمان
۳۵	۳	۸۲٫۰	۰٫۳	۱۳۹۰۰۰	سازمان بهزیستی
۵۶	۲۸	۸۰٫۳	۳	۱۷۱۰۴۲۸	اداره کل مسکن و شهرسازی
۹۰	۹۷	۸۶٫۷	۸٫۶	۴۲۵۱۱۱۴	اداره کسب و کشاورزی
۸۱	۶۵	۹۱٫۷	۱۱	۵۴۶۸۱۱	اداره کل راه و ترابری
۷۷	۲۸۱	۹۳٫۰	۱۸	۹۰۵۱۸۰۳	سازمان جهاد سازندگی
۷۸	۹۸	۸۹٫۳	۷٫۵	۳۷۳۷۳۲۴	سازمان امور عشایر

ملاحظات: سازمان برنامه و بودجه استان

جدول شماره ۲۲۸ نحوه هزینه اعتبارات جاری استان کهگیلویه و بویر احمد بر حسب - دستگاه - برنامه و به تفکیک لمول هزینه در سال ۱۳۷۲

دستگاه برنامه	اعتبار مصوب	تخصیص بالت	اعتبار سال ۱۳۷۲			
			هزینه شده	لمل اول	لمل دوم	لمل سوم
جمع .....	۶۳۶۹۲.۲	۶۱۷۲۱۵۶۲	۶۱۳۲۱۵۹۱	۳۳۷۸۸۵۷۲	۷۱۵۶۳۳۲	۱۲۸۶۹۳۷
س. برنامه و بودجه	۳۱۸.۰۰	۳۱۵.۶۰	۳۱۲۲۹۷	۱۶۶۸۱۹	۹۸۲۹۰	۲۶۹۷۲
ب. بودجه و نظارت	۱۸۲۹۳۱	۱۸۱۸۳۱	۱۸۱۳۷۱	۱۱۲۹۴۱	۵۶.۷۳	۲۲.۰۰
آمارهای عمومی	۱۳۲.۶۹	۱۳.۲۳۹	۱۲۸۸۲۶	۵.۸۷۸	۲۲۲۱۷	۲۲۵۷۲
تطبیق و بررسی	۲.۰۰۰	۲.۰۰۰	۲.۰۰۰	۲.۰۰۰	.	.
استانداری	۱۲۷۵۱.۰۰	۱۲۳.۸۵	۱۲۳.۲.۸	۷۲۶۲۲.	۲.۰۰۳۳۷	۱۱۱۳.۰۰
نظارت بر امور - استانها	۱۲۶۵۱.۰۰	۱۲۳.۸۵	۱۲۳.۲.۸	۷۲۶۲۲.	۲.۰۰۳۳۷	۱۱۱۳.۰۰
خدمات رفاهی	۱۱.۰۰۰	۱.۰۰۰۰	۱.۰۰۰۰	.	.	.
ا. ک. شبتاحوال	۲۵۲۲۷.	۲۵۲۲۷.	۲۵۲۱۶۲	۱۸۳۸.۱	۳۹۱۳.	۱.۵۶۲
شبتاحوال شخصی	۲۵۲۲۷.	۲۵۲۲۷.	۲۵۲۱۶۲	۱۸۳۸.۱	۳۹۱۳.	۱.۵۶۲
شبتاسناد و املاک	۱۸۹۲۶۳	۱۶۲۸۳۳	۱۵۵۹۶۱	۸۲۱۹.	۲۲۷۲۲	۲۳۲۵.
شبتاسناد و املاک	۱۸۹۲۶۳	۱۶۲۸۳۳	۱۵۵۹۶۱	۸۲۱۹.	۲۲۷۲۲	۲۳۲۵.
س. اوقاف و امور خیریه	۳۹۲۷.	۳۸۵۸۳	۳۸۵۸۳	۱۲۲۲۷	۱۷.۹۳	۲۶۲۳
نظارت بر موقوفات	۳۹۲۷.	۳۸۵۸۳	۳۸۵۸۳	۱۲۲۲۷	۱۷.۹۳	۲۶۲۳
امور اقتصادی و دارایی	۲۸۳۵.۰۰	۲۷۸۲۷.	۲۷۷۲۳۶	۲۱.۱۷۳	۷۲۵۹۵	۶.۷۲۵
وصول درآمدهای دولت	۳۱۹۷۲۷	۳۱۵.۰۷	۳۱۲۱۲.	۱۸۵۲۳۳	۶۲۳۸۳	۲۲۸۵۷
نظارت بر امور مالی	۱۶۳۷۶۳	۱۶۳۲۶۳	۱۶۳۱۱۶	۱۲۲۹۳.	۱۰.۱۱۲	۱۵۸۶۸
ا. ک. کار و امور اجتماعی	۲.۱۱۰.۰۰	۱۹۱.۵۰	۱۹.۹.۲	۷۵۸۹۶	۷۶۹۳۷	۱۸۹۲۵

مبالاتی با سازمان برنامه و بودجه استان

جدول شماره ۲۲۸ نحوه هزینه اعتبارات جاری استان..... (دنباله)

اعتبار سال ۱۳۷۲				اعتبار تخصیص نیالت هزینه شده	اعتبار مصوب	دستگاه برنامه
نمل اول	نمل دوم	نمل سوم	نمل چهارم			
	۲۴۵۰۰	۲۲۲۲۰	۶۸۷۲۰	۶۸۷۲۰	۷۲۹۲۰	کار یابی و اشتغال
۹۵۰۰			۹۵۰۰	۹۵۰۰	۱۱۰۰۰	خدمات رفاهی...
۹۶۲۶	۱۸۹۲۵	۲۰۲۲۷	۲۳۶۷۶	۱۱۲۶۸۲	۱۱۲۷۳۰	نظارت بر روابط عمومی
۲۲۶۰۸	۱۰۶۶۳	۷۵۶۵۸	۱۲۳۹۳۸	۲۲۳۲۰۳	۲۲۲۸۵۹	۱. کفرهنگ و ارشاد
۲۶۶۲۲	۱۲۰۰	۱۸۸۲۲	۵۱۶۶۰	۱۰۸۳۰۶	۱۰۸۳۰۷	کستر فرهنگ و هنر
۲۹۸۶	۲۲۶۲	۲۲۰۲۸	۲۹۹۸۸	۸۹۲۸۶	۹۰۵۱۵	خدمات اداری...
۲۰۰۰	۱۹۹۹	۱۷۲۲۲	۲۲۲۹۰	۲۵۶۱۱	۲۵۶۳۷	توسعه امور سیاحتی
۵۱۲۶۰۶۸	۳۸۵۹۹۶	۹۲۰۲۱۷	۲۵۶۶۷۰۷۳	۳۲۱۰۹۳۵۲	۳۲۲۰۵۵۰۳	۱. کآ آموزش و پرورش
			۲۸۹۳۰	۲۸۹۳۰	۲۹۱۱۲	آموزش قبل از دبستان
۲۲۱۵۱۵۱۵۹	۷۲۲۵۱		۱۶۵۵۷۸۳	۱۸۷۸۲۶۲	۱۸۸۷۲۶۵۸	آموزش ابتدائی
۱۲۳۳۸۳۸	۱۱۲۹۷۲	۱۲۸۲۸۵	۵۴۶۶۸۸	۷۱۵۱۹۷۷	۷۱۵۵۰۲۲	آموزش راهنمایی
۲۵۹۸۰۸			۹۲۵۲۲	۱۱۸۵۲۲۸	۱۱۸۵۲۲۸	امور تربیتی...
۷۲۰۰۰				۷۲۰۰۰	۷۲۰۰۰	کمک آموزشی...
۹۲۰۸۱۰	۱۶۲۹۹	۵۷۸۰۰	۱۱۱۲۲۱۳	۲۱۲۲۵۲۸	۲۱۲۹۶۸۸	تربیت معلم...
۵۰۰۰	۵۰۰۰	۵۰۰۰		۱۵۰۰۰	۱۵۰۰۰	تحقیق و بررسی...
۸۵۷۲۲	۱۷۷۰۷۲	۷۰۹۱۲۲	۱۵۷۲۵۷۲	۲۵۲۵۵۱۲	۲۵۲۸۰۱۲	خدمات اداری...
۲۱۷۸۶				۲۱۷۸۶	۲۲۰۰۰	خدمات رفاهی...
۱۵۲۷۲۲				۱۵۲۷۲۲	۱۵۲۷۲۲	ورزش در مدارس...
۱۲۸۲۷	۵۹۸۲	۶۲۹۶۶	۷۷۷۲۲	۱۵۹۵۲۱	۱۶۲۰۰۰	مدیریت و توسعه مدارس
۱۲۸۲۷	۵۹۸۲	۶۲۹۶۶	۷۷۷۲۲	۱۵۹۵۲۱	۱۶۲۰۰۰	خدمات اداری...
۲۶۷۲۲	۷۲۶۹۶	۶۴۹۸۸	۲۳۶۱۲۲۲	۲۴۶۸۴۲۹	۲۴۶۸۵۸۲	۱. کآ آموزش و پرورش - (متوسطه)
۲۶۷۲۲	۷۲۶۹۶	۶۴۹۸۸	۲۳۶۱۲۲۲	۲۴۶۸۴۲۹	۲۴۶۸۵۸۲	آموزش متوسطه...

ماخذ: سازمان برنامه و بودجه استان

جدول شماره ۲۲۸ بنحوه هزینه اعتبارات جاری استان..... (دنیاله)

اعتبار سال ۱۳۷۲				اعتبار هزینه شده	تخصیص بیافته	اعتبار مصوب	دستگاه برنامه
فعل سوم	فعل دوم	فعل اول	فعل چهارم				
۵۵۳۸۹	۱۶۴۸.	۲۷.۳۹	۱۵.۳۷۲	۲۶۹۲۸.	۲۶۹۷۳.	۲۹۹۸۰.	ارگ تربیت بدنی
۵۵۳۸۹	۱۶۴۸.	۲۷.۳۹	۱۵.۳۷۲	۲۶۹۲۸.	۲۶۹۷۳.	۲۹۹۸۰.	تربیت بدنی و امور جوانان
۶۲۲۵۲۵	۲۸۸.۸.	۲۳۸۷۹۵۶	۶۵۲۸۶.۱	۱.۸۲۷۱۶۲	۱.۸۹.۳۱.	۱۱۵۱۱۲.۰۰	سازمان بهداشتی
۱۵۸۳.۹	۱۷۹۶۵.	۲۹۸۶۹۹	۱۱۲.۴۱۶	۱۹۷۷.۷۲	۱۹۸۶۸۳.	۲.۷۷۳۱.	خدمات بهداشتی.
۱۷۹۸۸۲	۵۷۱۳۵	۵۸۲۲۱۷	۱۹۶۹۲۳۲	۲۷۹.۲۸.	۲۸۳۵۸۵.	۲۹۵۱۵.۰۰	خدمات درمانی
۱۹۲۲۶۹	۲۳۵۶۲	۱۲۳۱۲۸۳	۲۸۸۵۱۸۸	۲۳۲۲۳.۳	۲۳۳.۵۰۰	۲۷۱۷۸۸.	خدمات بهداشتی و - درمانی روستائی
۲۶.۶۹	۱.۶۸۶	۸۲۲.۲	۲۵۹۵۱۲	۵۹۹۳۷۱	۶.۵۵۰۰	۶۲۵۵۰۰	خدمات اداری...
۳۱۷۱۷	۷.۲۶	۵۳۷۱۸	۷۲۳۳۹	۱۶۷۷۲.	۱۷۵۱۳.	۱۷۹.۱.	آموزش پیرایشگری
۱۲۲۷۷	.	۹۳۵۸۳۷	.	۹۵.۱۱۲	۹۵۶۲.۰۰	۹۶.۰۰۰۰	بیمه درمانی - کارکنان دولت
۱۴۲۳۶۳۳	۲۶۹۸۷۸	۲۸۱۳۶۸	۹۹۳۳۹۹	۳۱۶۸۳۷۹	۳۱۷.۸۳۸	۳۳۲۸.۰۰۰	س.بهره‌رسانی استان
۵۷۸.۵۷	۸۱۹۷۸	۱۶۸۳۷۵	۳۱۶۲.۲	۱۱۳۲۸۱۲	۱۱۳۵۷۶۲	۱۲۵۸۶۸۱	توان بخشی.....
۲۶۹۹۸	.	.	.	۲۶۹۹۸	۳۷.۰۰۰	۸۶.۰۰۰	مهاجرینج.تعمیلی
۸.۳۲۵۲	۱۵۹.۲۸	۲۵۳۸۸.	۶۳۳۲۵۲	۱۸۲۸۸۳۲	۱۸۲۹۳۳۲	۱۸۶۲۱۷۱	حمايت خانواده .
۵۱۲۷	۲۸۸۵۲	۶.۱۱۳	۲۳۶۲۵	۱۳۷۷۳۷	۱۳۸۸۳۲	۱۲۱۱۲۸	خدمات اداری...
۱.۳۲۵	۱۲۱۲۲	۲۶۹۷۶	۹۹۳۳۳	۱۲۸۶۹۶	۱۲۸۷.۰۰	۱۶۵۲.۰۰	ا.کمکن و شهرسازی
۱.۲۸۵	۲۹۷۶	۷۶۲.	۳۹۳۳۱	۶.۲۳۲	۶.۲۳۲	۶۶۵۸۲	خدمات نظری و اجرایی
.	.	۳۵.	۲.۹.	۲۲۲.	۲۲۲.	۵.۰۰۰	تطبیق و بررسی..
۶.	۹۱۵۶	۱۸۹۸۶	۵۵۸۲۲	۸۲.۲۲	۸۲.۲۷	۹۳۶۱۸	خدمات اداری.....
۱.۷۷۱.	۱۲۸۶۵	۸.۷.۰۰	۷۱۳۳۲۵	۹۱۷۶.۰۰	۹۶۲.۰۰۰	۹۶۲.۰۰۰	اداره کل کشاورزی
۱.۲۵۲	.	۲.۵.۰۰	۲۸۹۳۶۷	۵۲.۱۲۱	۵۳۱۳۸۶	۵۳۱۳۸۶	خدمات اداری.....
۹۷۲۵۶	۱۲۸۶۵	۶.۲.۰۰	۲۲۲۹۵۸	۳۹۷۳۷۹	۲۳۲۶۱۲	۲۳۲۶۱۲	نظارت.....

مالا سازمان برنامه و بودجه استان

جدول شماره ۲۳۸ نحوه هزینه اعتبارات جاری استان..... (دنباله)

اعتبار سال ۱۳۷۲				اعتبار هزینه شده	تخصیص یافته	اعتبار مصوب	دستگاه برنامه
فصل اول	فصل دوم	فصل سوم	فصل چهارم				
۲۵۹۸۴	۱۱۸۸۳	۱۷۲۲۷۵	۳.۱۸.۸	۵۱۳۹۵.	۵۲۱.۰۰۰	۵۲۱.۰۰۰	سازمان دامپزشکی
۲۵۹۸۴	۱۱۸۸۳	۱۷۲۲۷۵	۳.۱۸.۸	۵۱۳۹۵.	۵۲۱.۰۰۰	۵۲۱.۰۰۰	دام و طیور ...
۳۱۶۴۴	۱۵۱۳۸	۱۱۸.۷.	۴.۶۴۳.	۵۷۱۲۸۲	۶۱.۰۰۰	۶۱.۰۰۰	سرچنگداری کل ..
۳۱۶۴۴	۱۵۱۳۸	۱۱۸.۷.	۴.۶۴۳.	۵۷۱۲۸۲	۶۱.۰۰۰	۶۱.۰۰۰	جنگل و مرتع ...
۱۴۶۱۵	۲۱۶.۴	۷۷۵۲۸	۱۱۱۸۳۳	۲۴۵۶..	۲۲۵۶..	۲۴.۱۰۰	ا.ک. محیط زیست
۹۹۴.	۲۱۶.۴	۲۷۲۲۶	۷۱.۳.	۱۲۹۸۲.	۱۲۹۸۲.	۱۳.۱۰۰	کنترل و نظارت.
۲۶۷۵	.	۵.۳.۳	۴.۸.۳	۹۵۷۸.	۹۵۷۸.	۱.۰۰۰۰۰	خدمات اداری ...
۴۸۷۲	۲.۹	۱۵۵.۷	۵۳۳۹۶	۷۴۹۸۲	۷۵۱..	۷۵۱..	اداره کل صنایع
۲۷۸۲	۲.۹	۱۳۴..۹	۳۴۸۹۸	۵۵۸۹۸	۵۵۹۹.	۵۵۹۹.	نظارت بر امور صنعتی
۹.	.	۱۲۹۸	۱۷۴۹۹۸	۱۹.۸۶	۱۹۱۱.	۱۹۱۱.	خدمات اداری ...
۱۷۸۹	۴۴۵۵	۲۱۷۲۸	۳۶۲۵.	۶۲۲۲۲	۶۵۰۰۰	۶۵۱..	ا.ک. معادن و فلزات
.	۴۴۵۵	۱۶۹۷۸	۱۹۵۲۷	۴.۹۸.	۲۱۱..	۲۱۱..	نظارت بر امور معادن
۱۷۸۹	.	۲۷۵.	۱۶۷.۳	۲۳۲۲۲	۲۳۹..	۲۴۰۰۰	خدمات اداری .....
۶۲.۳	.	۲۷۱..	۹۲۷۲۲	۱۲۶.۲۵	۱۲۶.۲۵	۱۲۶۱۲۵	اداره کل بازرگانی
۶۲.۳	.	۲۷۱..	۹۲۷۲۲	۱۲۶.۲۵	۱۲۶.۲۵	۱۲۶۱۲۵	نظارت بر امور بازرگانی
۵۳۵.۳	۶۱۹۶۲	۳۳۹۱.۳	۱.۲۷۳۹۱	۱۵..۹۵۹	۱۵.۳۰۰	۱۶.۰۰۰۰	ا.ک. راه و ترابری
۳۹۹۱	۲.۹۹۸	۳۷۴.۱	۲۳۵۷۲	۱.۵۹۶۲	۱.۷۱۳۵	۱۳۳۶۸.	راهسازی .....
۸۸۸	۵۲۹۲	۲۳۳۶.	۲۳۷۹۵	۵۵۵۳۶	۵۵۸۹۱	۶۵۶..	حمل و نقل جاده‌ای
۳۸۸۶۹	۱۹۹۷۹	۲۴۱۲۲۵	۸۱۳۴.۳	۱۱۱۲۶۹۵	۱۱۱۵۵۹۳	۱۱۷۵۸۲.	راه‌آوردی .....
۸۷۵۵	۱۵۴۹۲	۳۵۸۹۷	۱۶۴۶۲۲	۲۳۲۷۶۶	۲۲۵۳۸.	۲۳۳۸۸.	خدمات قراردادی
۵۱۶۳۸	۶۱۱۶	۲۴۶۶۶	۲۳..۹.	۳۳۳۵..	۳۵.۰۰۰	۳۵.۰۰۰	سازمان امور عشایر

مبالغ بالا سازمان برنامه و بودجه استان

جدول شماره ۲۲۸ نحوه هزینه اعتبارات جاری استان..... (دنباله)

دستگاه برنامه	اعتبار مصوب	تخصیص بیافته	اعتبار سال ۱۳۷۲			
			اعتبار هزینه شده	فعل اول	فعل دوم	فعل سوم
توسعه مناطق عشایری	۳۵۰۰۰۰	۳۵۰۰۰۰	۳۳۲۵۰۰	۲۳۰۰۹۰	۲۲۶۶۶	۶۱۱۶
س. جهاد سازندگی	۲۸۸۷۵۰۰	۲۸۳۹۵۰۰	۲۷۶۱۸۷۲	۲۲۳۲۰۰۰	۲۵۰۸۲۹	۲۲۲۰۱
خدمات روستائی.	۱۳۰۰۰۰۰	۱۲۵۲۰۰۰	۱۲۵۲۰۰۰	۱.۳۳.۲۱	۱۷۹۸۸۵	۱۷۹۲۰
خدمات اداری...	۱۲۹۳۲۲۹	۱۲۹۳۲۲۹	۱۲۳.۵.۷	۱.۲۲۸۷۲	۱۹۵.۷۸	.
دام و طیور...	۲۹۲.۷۱	۲۹۲.۷۱	۲۷۹۳۶۷	۱۷۲۱.۵	۷۵۸۶۶	۶۲۶۱

مالی با سازمان برنامه و بودجه استان

# فصل یازدهم

قندوشکر، دخانیات



جدول شماره ۲۲۹-۲ توزیع قند و شکر در استان بر حسب ماهها و سال ۱۳۷۲

ماه	مقدار ( تن )		ارزش فروش ( هزار ریال )		
	قند	شکر	جمع	قند	شکر
جمع	۸۳۲۵	۷۲۷۱	۱۰۵۲	۲۲۷۹۶۷	۱۹۷۳۲۷
فروردین	۵۰۸	۲۵۶	۵۲	۱۴۶۲۶	۱۳۴۳۵
اردیبهشت	۷۹۸	۷۲۲	۷۶	۲۱۴۲۳	۱۹۶۴۶
خرداد	۵۱۶	۴۶۶	۵۰	۱۳۲۵۱	۱۳۲۳۵
تیر	۶۰۷	۵۲۶	۶۱	۱۸۳۱۰	۱۵۳۶۸
مرداد	۵۲۰	۲۹۸	۲۳	۲۰۲۶۰	۱۳۲۸۲
شهریور	۶۶۱	۵۷۱	۹۰	۲۷۰۵۳	۱۵۴۸۶
مهر	۴۷۹	۲۲۶	۳۳	۱۰۲۹۷	۱۲۵۰۷
آبان	۸۳۲	۷۵۸	۷۴	۲۱۱۰۹	۱۹۴۰۰
آذر	۵۸۳	۵۳۳	۵۰	۱۴۹۵۵	۱۳۷۹۶
دی	۵۱۵	۴۳۸	۷۷	۱۶۶۵۰	۱۴۱۶۹
بهمن	۸۳۲	۶۴۱	۱۹۱	۱۱۰۶۹۷	۱۶۹۲۰
اسفند	۱۴۷۱	۱۱۹۳	۲۷۸	۵۵۱۴۲	۲۹۰۷۹

ماخذ: اداره کل قند و شکر استان


جدول شماره ۲۲۰: تعداد و ارزش فروش سیگار بر حسب نوع توسط شرکت  
شرکت دخانیات استان در سال ۱۳۷۱-۷۲

سال ۱۳۷۲		سال ۱۳۷۱		نوع سیگار
ارزش کل (هزار ریال)	تعداد (هزار نخ)	ارزش کل (هزار ریال)	تعداد (هزار نخ)	
۱۲۰۰۰	۴۰۰	۱۲۰۰۰۰	۴۰۰۰	تیسر
۶۰۶۲۶	۷۵ ۵۶۵۷	۲۱۹۳۷۲۵	۲۲۵۰	شیراز
۷۶۸۲۴	۷۵۷۹	۵۹۰۸۵	۶۵۶۵	زر
۳۵۲۰۹	۳۲۳۴	۷۷۰۹۵	۹۲۵۰	هما فیلتر دار
۲۱۹۷۴	۴۰۸۰	۱۶۷۴۰	۳۷۲۰	هما ۵ عددی
۲۰۹۷۰	۴۱۶۰	۳۹۶۰۰	۸۸۰۰	هما ۲۰ عددی
۶۶۵۲۲	۱۲۰۱۰	۸۷۲۷۹	۱۸۵۷۰	هما بیضی
۲۲۵۶۰	۵۶۳۰	۱۱۹۷۰	۲۶۶۰	ویژه ۲۰ عددی
۶۸۱۵۰	۱۸۲۵	۳۰۳۹۰۵	۸۶۸۳	بهمین
۷۷۰۰۰	۱۶۰۰	.	.	وینستون
۱۲۰۰۸۸	۲۸۰۰	.	.	بیستون

جدول شماره ۲۲۱: مقدار و ارزش فروش تنباکو و توتون توسط شرکت  
شرکت دخانیات استان در سال ۱۳۷۱-۷۲


سال ۱۳۷۲		سال ۱۳۷۱		نوع تنباکو
ارزش هر کیلو (ریال)	مقدار (کیلوگرم)	ارزش هر کیلو (ریال)	مقدار (کیلوگرم)	
۷۱۶	۱۱۰۰۳۰	۵۰۰	۶۲۲۴۲	بیراز جانی
۸۰۰	۳۰۰	.	.	هکان ویژه
۱۲۶	۳۸۷	۱۳۰	۱۹۵۰	توتون درجه یک
.	.	.	.	توتون درجه دو
.	.	۵۰۰	۳۸۳۲۵	" میخکوب
.	.	.	.	" پیپایرانی

ما "خذ" شرکت دخانیات استان



# فصل دوازدهم

راه‌وارتباطات



جدول شماره ۲۴۲: پراهمای حوزه استظافی اداره کل راه و ترابری استان در سال ۱۳۷۲ (کیلومتر)

راه شنسی	راه آسفالته	شهرستان
۷۸	۹۵۰٫۹	کل استان.....
۳۵	۳۸۹	بویرا احمد.....
۲۳	۲۹۹٫۸	کهگیلویه.....
...	۲۶۲٫۱	کچاران.....

جدول شماره ۲۴۳: پراهمای حوزه استظافی اداره راه و ترابری شهرستان کچاران - در سال ۱۳۷۲ (کیلومتر)

راه شنسی	راه آسفالته	فصله	نام محور
...	۹۳٫۳	۹۳٫۳	بابامیدان - کچاران.....
...	۴۹	۴۹	کچاران - سراه خیر آباد.....
...	۵۹	۵۹	کچاران - بدیل، آرو، سراه باشت...
...	۵۳٫۹	۵۳٫۹	باشت - چرام.....
...	۸	۸	کمر بندی باشت - شوش.....

مأخذ: اداره کل راه و ترابری استان

جدول شماره ۲۴۴: براههای حوزه استعظامی اداره راه و ترابری شهرستان کهگیلویه -  
در سال ۱۳۷۲ (کیلومتر)

نام محور	فاصله	راه آسفالت	راه شنی
دهدشت - باشت	۵۳	۵۳	.
دهدشت - سدر اه خیر آباد	۶۰	۶۰	.
دهدشت - لنده	۳۸٫۸	۳۸٫۸	.
دهدشت - جاورده	۷۲	۵۳	۲۰
دهدشت - سر نازیاب	۲۷	۲۷	.
کت - لیکک	۱۸٫۳	۱۸٫۳	.
سدر اه نیروی هوایی - سر آسیاب	۲۸	۲۸	۱۰
محبی - سر آسیاب	۱۳	.	۱۳

جدول شماره ۲۴۵: براههای حوزه استعظامی اداره راه و ترابری شهرستان بویراحمد  
در سال ۱۳۷۲ (کیلومتر)

نام محور	فاصله	راه آسفالت	راه شنی
یاسوج - اردکان	۷۷٫۹۵	۷۷٫۹۵	.
یاسوج - پاتاوه	۳۸	۳۸	.
یاسوج - پل کتا	۱۰۵٫۴	۱۰۵٫۴	.
پاتاوه - مارگون	۲۵	۲۰	۵
سدر اهی اکبر آباد - چیتاب	۳۹٫۵	۳۹٫۵	.
یاسوج - کاکان	۳۰	.	۳۰
سدر اه تنگاری - سپیدار	۳۷٫۳	۳۷٫۳	.
پلمیس راه - فلکه بابامیدان	۷۱	۷۱	.

مال الا: اداره کل راه و ترابری استان

جدول شماره ۲۴۶ : فعالیتهای اداره راه روستایی جهاد سازندگی استان در سال ۱۳۷۲

موضوع فعالیت	حجم عملیات	واحد کار	اعتبار (هزار ریال)
احداث راه روستایی.....	۳۶	کیلومتر	۵۰۰۰۰
تکمیل راه روستایی.....	۲۶	کیلومتر	۱۰۲۰۰۰۰
بازسازی جاده های روستایی.....	۸۳	کیلومتر	۲۲۵۰۰۰
بهبودی جاده های روستایی.....	۱۸۶	کیلومتر	۲۵۱۰۰۰
ترمیم و مرمت راه های روستایی.....	۳	کیلومتر	۱۱۰۰۰۰
نگهداری راه های روستایی.....	۱۵۲۲	کیلومتر	۲۵۰۰۰۰
مطالعه راه های روستایی.....	۳۴	کیلومتر	۱۵۰۰۰

مالیاد سازمان جهاد سازندگی استان - اداره راه روستایی



جدول شماره ۲۴۷: تعداد مسافران جابجا شده در استان به طغیك شهرستان در سال ۱۳۷۲

ماههای سال	كل استان	بويراحمد	كهنكليه	كچاران
جمع كل.....	۱۱۵۶۷۲.	۴۸۲۲۲	۱۸۵۵۷۲	۴۸۷۹۳۲
فروردین.....	۱۱۲.۷۲	۲۷۲۱۵	۱۱۹۱۷	۵۲۷۷۲
اردیبهشت.....	۹۹.۷۲	۲۲۹۵۲	۱۶.۰۲	۳۸۱۱۶
خرداد.....	۹.۳۲۷۲	۲۲۲۲۷	۱۶.۸۹	۲۳۱۳۸
تیر.....	۱.۷.۹۶	۳۸۷۷۹	۱۶۱۵۳	۵۲۱۶۲
مرداد.....	۱.۱۶۸۷	۲۵۲۹۲	۱۲۲۷۹	۴۱۹۱۶
شهریور.....	۱.۳۲۹۳	۳۹۷۵۹	۱۸۹۸۱	۲۲۷۵۳
مهر.....	۸۳۶.۱	۳۲۱۶۱	۱۲۱۶۳	۳۷۲۷۷
آبان.....	۹۹.۱۷	۲۱۳۸۶	۲۱۵۲.	۲۶۱۹۱
آذر.....	۸۶۶.۱	۳۵.۱۳	۱۷۱۹۲	۳۲۳۹۲
دی.....	۸.۲۴۱	۳۱۳۶۹	۱۳.۲۹	۳۵۹۲۳
بهمن.....	۸۹۶۲۲	۳۵۱۸۲	۱۵۶۷۸	۳۸۷۶.
اسفند.....	۸۸۵۶.	۲۵۲۷۵	۱۲۵۲۵	۳.۵۶.

جدول شماره ۲۴۸: تعداد مسافران جابجا شده در استان بر حسب فصل سال ۱۳۷۲

شهرستان	بهار	تابستان	پاییز	زمستان
كل استان.....	۳۱۶۶۲۲	۲۲۸۸۹۲	۲۶۹۳۱۹	۲۵۸۶۲۳
بويراحمد.....	۱۳۶۶۱۶	۲۶.۶۲۶	۱۱.۲۶.	۱۱۲۱۲۸
كهنكليه.....	۲۲.۱.	۲۹۲۱۳	۵.۸۹۷	۲۱۲۵۲
كچاران.....	۱۳۵۹۹۶	۱۳۸۸۳۲	۱.۷۸۶۲	۱.۵۲۳۳

ملاحظة: اداره كل راه و ترابری استان

جدول شماره ۲۴۹: مراکز و تعداد شماره تلفن شهرستانهای استان در سال ۱۳۷۲

شماره های همگامی راه دور	تلفن خودکار شهری				تعداد مراکز	مراکز بهره برداری تلفن بین شهری	شهرستان
	شماره های مشغول بکار		شماره های منموبه				
	معمولی	همگامی	معمولی	همگامی			
۱۶	۵۲	۱۵۸۶۶	۵۲	۱۶۳۸۰	۱۱	۱۲	کل استان
۷	۲۲	۶۳۳۳	۳۳۳	۶۶۱۲	۳	۴	بویراحد
۲	۷	۲۹۲۳	۱۷	۳۱۵۶	۵	۵	کمیله
۷	۱۱	۶۶۱۰	۱۱	۶۶۱۲	۳	۳	کچساران

جدول شماره ۲۵۰: تلفنهای بین شهری مشغول بکار استان در سال ۱۳۷۲

شهر / آبادی	جمع	دولت	مکونی	تجاری
کل استان	۱۵۷۸۶	۱۸۶۵	۱۳۳۷۶	۱۵۴۵
شهر یاسوج	۵۷۵۲	۹۰۱	۴۱۸۷	۶۶۴
= = دوگنبدان	۵۹۵۸	۲۸۶	۲۸۷۲	۶۰۰
= = دهمشست	۱۹۷۸	۲۵۶	۱۵۱۲	۲۱۰
= = چرام	۳۹۱	۲۹	۳۶۱	۱
= = سی سخت	۵۰۳	۶۷	۴۱۸	۱۷
= = لسنده	۲۴۱	۳۲	۲۰۲	۷
= = پاشت	۴۶۹	۴۷	۴۰۲	۲۰
= = سوق	۲۴۳	۱۴	۲۲۹	۰
آبادی توسعه	۸۲	۲	۷۹	۱
= = بوستان	۸۷	۰	۸۰	۷
= = لسیک	۸۱	۳۰	۴۲	۷

ماخذ: اداره کل مخابرات استان

جدول شماره ۲۵۱: تلگرافهای مخابره شده به داخل و خارج استان در سال ۱۳۷۲

شهرستان		داخل کشور		خارج از کشور		تعداد تلگراف
تعداد تلگرام	تعداد کلمه	تعداد تلگرام	تعداد کلمه	خارجی	داخلی	
۲۲۸۴.	۷.۳۸۹۷	۲۱	۵۲.			کل استان.....
۷۷۵۸	۲۶۸۲۲	۶	۱۸۹			بویرا احمد...
۵۲۶۵	۱۲۲۴.۶	.	.			کهگیلویه.....
۱۱۷۱۷	۳۱۳.۶۲	۱۵	۳۳۱			کچساران.....

جدول شماره ۲۵۲: لغاتیت تلفظی راه دور استان در سال ۱۳۷۲

شهرستان		جمع مراجعین		جمع دقایق
داخله	خارجه	داخله	خارجه	
۷۵.۵۹۱	۶۷۱۸	۳۵۷.۶۶.	۵۴۶۱۱	کل استان...
۲۶۸.۷۱	۳۵۹۲	۱۱۷۲۵۳۲	۲۹۸۶۹	بویرا احمد...
۱۸۱۵۳۵	۹۱۱	۹۱۲۱۹۲	۶۸۳۳	کهگیلویه.....
۳.۰۹۹۵	۲۲۱۳	۱۲۸۳۹۳۶	۱۷۹.۹	کچساران.....

ماخذ: اداره کل مخابرات استان

جدول شماره ۲۴۹: مراکز و تعداد شماره تلفن شهرستانهای استان در سال ۱۳۷۲

شماره های همگامی راه دور	تلفن خودکار شهری				تعداد مراکز	مراکز بهره برداری تلفن بین شهری	شهرستان
	شماره های مشغول بکار		شماره های منموبه				
	معمولی	همگامی	معمولی	همگامی			
۱۶	۵۲	۱۵۸۶۶	۵۲	۱۶۳۸۰	۱۱	۱۲	کل استان
۷	۲۲	۶۳۳۳	۲۲	۶۶۱۲	۳	۴	بویراحمند
۲	۷	۲۹۲۳	۷	۳۱۵۶	۵	۵	کمیله
۷	۱۱	۶۶۱۰	۱۱	۶۶۱۲	۳	۳	کچاران

جدول شماره ۲۵۰: تلفنهای بین شهری مشغول بکار استان در سال ۱۳۷۲

شهر / آبادی	جمع	دولت	معمولی	تجاری
کل استان	۱۵۷۸۶	۱۸۶۵	۱۳۳۷۶	۱۵۴۵
شهر یاسوج	۵۷۵۲	۹۰۱	۴۱۸۷	۶۶۴
== دوکنبدان ==	۵۹۵۸	۷۸۶	۴۸۷۲	۶۰۰
== دهمدشت ==	۱۹۷۸	۲۵۶	۱۵۰۲	۲۲۰
== چرام ==	۳۹۱	۲۹	۳۶۱	۱
== سرسخت ==	۵۰۳	۶۷	۴۱۸	۱۷
== لسنده ==	۲۲۱	۳۲	۲۰۲	۷
== پاشت ==	۴۶۹	۷۷	۴۰۲	۲۰
== سوق ==	۲۴۳	۱۴	۲۲۹	۰
آبادی نوتنده	۸۴	۳	۷۹	۲
== بوستان ==	۸۷	۰	۸۰	۷
== لسیک ==	۸۱	۳۰	۴۲	۷

ماخذ: اداره کل مخابرات استان

جدول شماره 251: تلگرامهای مطایره شده به داخل و خارج استان در سال ۱۳۷۲

شهرستان		داخل کشور		خارج از کشور		تعداد تلگرام
تعداد تلگرام	تعداد کلمه	تعداد تلگرام	تعداد کلمه	تعداد تلگرام	تعداد کلمه	
کل استان .....	۲۷۸۲	۷۰۳۸۹۷	۲۱	۵۲		
بویرا احمد ...	۷۷۵۸	۲۶۸۲۲	۶	۱۸۹		
کهکیلویه .....	۵۳۶۵	۱۲۲۶۰۶	.	.		
کچساران .....	۱۱۷۱۷	۲۱۳۰۶۲	۱۵	۳۳۱		

جدول شماره 252: فعالیت تلفنیهای راه دور استان در سال ۱۳۷۲

شهرستان		جمع مراجعین		جمع دقائق
داخله	خارجه	داخله	خارجه	
کل استان ...	۷۵۰۵۹۱	۶۷۱۸	۳۵۷۰۶۶۰	۵۲۶۱۱
بویرا احمد ...	۲۶۸۰۷۱	۳۵۹۲	۱۱۷۲۵۳۲	۲۹۸۶۹
کهکیلویه .....	۱۸۹۵۳۵	۹۱۱	۹۱۲۱۹۲	۶۸۳۳
کچساران .....	۳۰۰۹۹۵	۲۲۱۳	۱۷۸۳۹۳۶	۱۷۹۰۹

ما "خدا" اداره کل مطایرات استان

جدول شماره ۲۵۲ : انواع درآمدهای اداره کل مخابرات استان ۱۳۷۲  
(هزار ریال)

شهرستان	جمع کل	تلفن شهری	تلفن همگانی شهری	تلفن بین شهری	تلفن همگانی بین شهری
کل استان	۱۷۸۹۶۰۰	۱۶۰۰۰۰	۶۰۰	۱۷۲۰۰۰	۱۷۰۰۰
بویرا احمد	۸۱۴۹۳۰	۷۵۰۰۰	۱۵۰	۶۰۰۰۰	۴۷۸۰
کهگیلویه	۲۹۲۲۷۰	۲۵۰۰۰	۵۰	۴۲۰۰۰	۲۲۰
کچساران	۶۸۲۴۰۰	۶۰۰۰۰	۲۰۰	۷۰۰۰۰	۱۲۰۰۰

جدول شماره ۲۵۳ : انواع درآمدهای اداره کل مخابرات استان (دنباله)  
(هزار ریال)

شهرستان	تلفن خارجه	تلگراف	تلیکس	خدمات کابلهای دولتی و خصوصی	سایر
کل استان	۵۶۰۰۰	۳۰۰۰	۹۰۰	۱۲۰۰۰۰	۷۰۰۰۰
بویرا احمد	۲۵۰۰۰	۱۹۷۰	۹۰۰	۱۳۲۰۰۰	۵۰۰۰۰
کهگیلویه	۳۰۰۰	۳۰	.	.	۴۰۰۰
کچساران	۲۸۰۰۰	۱۰۰۰	.	۸۰۰۰	۱۶۰۰۰

ما "خدا" اداره کل مخابرات استان

جدول شماره ۲۵۴ : امکانات پستی استان در سال ۱۳۷۲

شهرستان	اداره پست	دفاتر پستی		نمایندگی پستی	باجه پستی	صندوق پستی شهری	صندوق پستی روستایی
		شهری	روستایی				
کل استان ....	۳	۹	۱۵	۲۸	۲	۱۲۱	۲۰۴
بویر احمد ...	۱	۲	۵	۱۷	۲	۵۹	۸۵
کمیلوپه .....	۱	۲	۷	۱۷	.	۲۳	۷۵
کچاران ....	۱	۳	۳	۱۲	.	۳۹	۴۴

جدول شماره ۲۵۵ : درآمد پستی شهرستانهای استان در سال ۱۳۷۲ (هزار ریال)

شهرستان	جمع	درآمد تمبر و پاکت	درآمد تمبرهای یادگاری	درآمد امکانات	درآمد صندوق شخصی	درآمدهای متفرقه
کل استان ..	۲۵۷۶۴۲	۲۶۷۱۵	۱۶۱۹۹	۱۶۱۰۹	۲۳۹۵	۱۹۶۲۲۳
بویر احمد ..	۱۳۹۲۰۶	۱۲۶۸۷	۷۸۱۹	۵۳۷۱	۱۰۲۰	۱۱۲۵۰۸
کمیلوپه ..	۳۹۵۱۰	۶۱۲۵	۲۳۳۹	۲۰۲۲	۲۳۰	۲۶۷۹۳
کچاران ..	۷۸۷۲۶	۷۹۰۳	۲۰۲۱	۸۷۱۲	۱۱۲۵	۵۶۹۲۳

ملاحظة: اداره کل پست استان

جدول شماره ۲۵۶ : مر اسلات پسترسیده به استان در سال ۱۳۷۲

شهرستان	نماه ها و پستی			مطبوعات		
	عادی	سفارشی	اکسپرس	عادی	سفارشی	اکسپرس
کل استان ...	۷۴۲۶۲۵	۱۳۷۹۳۲	۳۶۶۹۳	۵۱۹۱۳	۳۱۳۸	۱۲۲۲
بویرا احمد ..	۳۸۷۵۲۵	۵۲۹۹۵	۱۷۲۷۳	۲.۹۲۱	۱۶۶۹	۵۶۹
کهگیلویه ....	۱۳۵۹۳۳	۳۳۲۱۴	۳۸۹	۱۸.۹۶	۳۲۹	۱۷.
کچساران ...	۲۱۹۱۲۷	۲۹۵۲۳	۱۹.۳۱	۱۲۸۹۶	۱۱۱.	۲۸۵

جدول شماره ۲۵۶ : مر اسلات پسترسیده به استان در سال ۱۳۷۲ (دنباله)

شهرستان	بسته کوچک			امانات		
	عادی	سفارشی	اکسپرس	عادی	سفارشی	اکسپرس
کل استان .....	.	۱۲۶۹۳	۱۲۵۷	.	۱۱۱۷۳	۷۹۱
بویرا احمد .....	.	۲۱۳۳	۷۲۵	.	۳۷۴۲	۴۱۶
کهگیلویه .....	.	۱۲۳۷	۱.	.	۱۳۶۲	۲
کچساران .....	.	۷۱۲۳	۵۲۲	.	۵۹۶۹	۳۷۱

ماخذ : اداره کل پست استان



جدول شماره ۲۵۷: مراعات پستی فرستاده شده استان در سال ۱۳۷۲

شهرستان	نوع نامه های پستی			مطابق با		
	عادی	سفارشی	اکسپرس	عادی	سفارشی	اکسپرس
کل استان .....	۶۹۱۹۷۲	۱۰۹۶۳۳	۲۷۰۵۷	۲۷۹۶	۱۱۹۹	۶۱۶
بویرا احمد ....	۳۳۲۳۵۳	۲۹۳۷۲	۱۳۳۱۱	۱۱۵۲	۵۹۲	۲۱۸
کبکیلویه .....	۱۶۲۳۶۲	۲۳۷۸۸	۲۲۹۲	۶۶۵	۲۱۶	...
کچاران .....	۱۹۷۲۵۵	۳۵۲۷۳	۹۱۵۲	۹۷۹	۳۸۹	۳۹۸

جدول شماره ۲۵۷: مراعات پستی فرستاده شده ..... (دنیاله)


شهرستان	بسته کوچک			امکانات		
	عادی	سفارشی	اکسپرس	عادی	سفارشی	اکسپرس
کل استان .....	.	۲۰۹۵	۷۰۷	.	۵۲۶۲	۱۱۹۲
بویرا احمد ...	.	۲۶۸	۶۳۲	.	۸۸۹	۵۱۶
کبکیلویه .....	.	۸۹۱	...	.	۹۲۰	۱۱
کچاران .....	.	۷۳۶	۷۳	.	۳۷۳۳	۶۶۷

مأخذ: اداره کل پست استان

جدول شماره ۲۵۸ : اعتبار هزینه شده و در آید اداره کل پست استان به تفکیک  
شهرستان در سال ۱۳۷۲


درآمد	اعتبار هزینه شده	شهرستان
۲۵۷۶۲۲.۲۷	۲۹۶۶.۹۲۷۷	کل استان .....
۱۳۹۳.۵۶۵۱	۳۱۱.۲۵۲.۹	بویرا احمد .....
۳۹۵۱.۴۵۵	۹۵۲.۷۲.۷	کهکیلویه .....
۷۸۷۲۵۹۲۱	۹.۱۷۶۲۶۱	کچاران .....

مأخذ : اداره کل پست استان



# فصل نسیزد هم

سوخت وانرژی



جدول شماره ۲۵۶ بتعداد انشعابات جدید گاز طبیعی بر حسب نوع اشتراک و به تنگیک شهرت پایان سال ۱۳۷۲

شهر	کل	خانگی	تجاری	منعتی
جمع.....	۱.۶۲۲	۱.۲۵۰	۳۹۲	...
یاسوج.....	۵۲۲۲	۵۱۵۰	۲۷۲	...
دوکنبدان.....	۵۲۱۸	۵۱۰۰	۱۱۸	...
دهدشت.....	...	...	...	...
چرام.....	...	...	...	...

جدول شماره ۲۶۰ بتعداد مشترکین گاز طبیعی بر حسب نوع اشتراک و به تنگیک شهرت پایان سال ۱۳۷۲

شهر	کل	خانگی	تجاری	منعتی
جمع.....	۱.۰۵۷	۹۶۶۷	۳۹۰	...
یاسوج.....	۶۱۳۶	۵۸۶۲	۲۷۲	...
دوکنبدان.....	۳۹۲۱	۳۸۰۳	۱۱۸	...
دهدشت.....	...	...	...	...
چرام.....	...	...	...	...

ما الذا بشرکت ملی گاز ایران منطقه ۵ گاز فارس

جدول شماره ۲۶۱: تعداد مصرف کننده گان گاز طبیعی بر حسب نوع اشتراک و به تنگیک شهر تا پایان سال ۱۳۷۲

شهر	کل	خانگی	تجاری	صنعتی
جمع	۹۹۶۲	۹۵۸۳	۳۷۹	...
یاسوج	۶۱۳۲	۵۸۵۲	۲۶۸	...
دوکنبدان	۳۸۴	۳۷۲۹	۱۱۱	...
دهدشت	...	...	...	...
چرام	...	...	...	...

جدول شماره ۲۶۲: میزان گاز فروخته شده و مبلغ وصول شده بر حسب نوع اشتراک در استان طی سالهای ۷۲-۱۳۷

سال	کل		خانگی		تجاری	
	فروخته شده متر مکعب	وصول شده هزار ریال	فروخته شده متر مکعب	وصول شده هزار ریال	فروخته شده متر مکعب	وصول شده هزار ریال
۱۳۷۰	۲۱۸۲۶۷۲۲	۹۱۳۳۶	۱۱۶۸۲۵۳۷	۶۷۰۰۹	۱۰۱۳۲۱۸۵	۲۲۳۳۷
۱۳۷۱	۳۷۰۸۲۸۵۷	۲۸۵۳۳۱	۲۹۲۳۲۶۸۲	۲۳۵۵۲۳	۷۸۵۲۱۷۳	۲۹۹۰۸
۱۳۷۲	۳۳۲۹۳۰۲۶	۳۹۱۰۹۱	۳۶۳۰۶۶۸۹	۳۳۹۳۳۹	۶۹۸۶۳۳۷	۵۱۶۵۲

ما الهی شرکت ملی گاز ایران منطقه ۵ گاز فارس

جدول شماره ۲۶۵: روستاهای دارای برق در شهرستانهای استان تا پایان سال ۱۳۷۲

شهرستان	کل روستاها	روستاها دارای برق	درصد روستاهای دارای برق
کل استان.....	۱۹۸۵	۵۲۶	۲۶٫۳
بویراحد.....	۷۵۴	۲۰۹	۲۷٫۷
کهگیلویه.....	۱۰۱۴	۱۹۸	۱۹٫۵
کچساران.....	۲۱۷	۱۱۹	۵۴٫۸

جدول شماره ۲۶۴: تعداد مشترکین برق استان به تفکیک مناطق شهری و روستایی تا پایان سال ۱۳۷۲

منطقه	تعداد خانوار در سرشماری سال ۱۳۷۰	مشترکین برق
کل استان.....	۷۸۸۳۵	۵۴۲۲۴
مناطق شهری.....	۲۵۷۱۰	۱۷۴۳۴
مناطق روستایی.....	۵۱۱۰۴	۳۶۷۹۰
غیر ساکن.....	۳۰۲۱	—

مآخذ: سازمان برنامه و بودجه - امور برق استان



جدول شماره ۲۶۵: میزان فروش برق به تکلیکو اردمصرف در شهرستانهای استان - ۱۳۷۲  
(هزار کیلو وات ساعت)

شهرستان	عمومی	صنعتی	خانگی	کشاورزی	غیریه و مساجد
کل استان ....	۱۸۶۶۸۱۹.	۵۷۳۱۸۹۵	۱.۳.۷۲۶۱۲	۱.۲۶۶۳۲	۲.۶۸۸۷۹
بویرا احمد ...	...	...	...	...	...
کهگیلویه ....	...	...	...	...	...
چهاران .....	...	...	...	...	...

مآخذ: امور برق استان

جدول شماره ۲۶۶: تعداد مشترکین برق شهرهای استان تا پایان سال ۱۳۷۲

شهر	مشترکین برق
جمع .....	۵۳۶۶۲
یاسوج و حومه .....	۲.۷۱۶
دوکنبدان .....	۱۵۲۲۸
باشت .....	۳۳۸.
دهدشت .....	۱۲۲۶.

مآخذ: امور برق استان

جدول شماره ۲۶۲: مشطعات پروژه‌های المنتاح شده اداره برق جهاد سازندگی استان در سال ۱۳۷۲ -

عنوان پروژه	اعتبار سال ۱۳۷۲ (هزار ریال)	حجم کسار (کیلومتر)	اروستانهای تحت پوشش	خانوار	جمعیت
شهرستان بوییر احمد:					
برق رسانی جهان آباد .....	۲۰۰۰۰	۵	۱	۵۶	۴۵۰
= = گلزردی و چشمه پهن ..	۲۵۰۰۰	۹ فر	۴	۱۶۲	۱۰۳۲
= = دلی بهرام بیگی .....	۲۰۰۰۰	۲۵	۲	۵۹	۳۹۳
= = تنکونکوپی ابراز ..	۱۰۰۰۰	۴ فر	۲	۵۵	۳۳۸
= = منصور آباد .....	۱۷۵۰۰۰	۶۳	۱	۸۸	۵۷۵
شهرستان کهگیلویه:					
برق رسانی بلویر و جاورده ...	۳۰۰۰۰	۸ فر	۲	۸۹	۵۳۱
= = آیماهی و سواری ...	۹۰۰۰۰	۱۲ فر	۲	۱۷۶	۱۰۳۲
شهرستان کچساران:					
کزنکان، تنچکاه، شاه بهرام ..	۱۳۶۰۰۰	۳۹	۶	۱۳۳	۷۵۷
برق رسانی ده افراسیاب .....	۲۰۰۰۰	۲ فر	۱	۲۵	۱۴۷
= = چهل منتری .....	۱۲۰۰۰	۱۰	۱	۸	۵۸
= = نطخاب علیا .....	۲۰۰۰۰	۵ فر	۲	۱۰۲	۷۷۱

مال الخ: سازمان جهاد سازندگی استان - واحد برق

جدول شماره ۲۶۸ : تعداد مشترک، میزان تولید و مصرف آب شهرهای استان -  
در سال ۱۳۷۲ واحد (هزار متر مکعب)

شهرستان/شهر	تعداد مشترک	تولید	مصرف
کل استان.....	۲۶۷۹۷	۱۶۶۳۸	۱۱۹۸۷
بویرا احمد.....:	۹۰۸۹	۵۵۹۸	۳۹۳۹
پاسوج.....	۸۱۰۹	۲۹۷۶	۳۲۸۳
سرسخت.....	۹۸۰	۶۲۲	۲۶۶
کبکیلویه.....:	۸۰۷۲	۲۱۹۸	۲۹۳۸
دهدخت.....	۵۷۹۰	۲۷۹۹	۱۹۵۹
چرام.....	۱۷۵۰	۹۳۳	۶۵۳
لنده.....	۵۳۲	۲۶۶	۳۲۶
کچساران.....:	۹۶۳۶	۶۸۲۲	۵۱۰۰
دوکنبدان.....	۸۶۶۶	۶۲۲۰	۲۶۶۵
بساط.....	۹۷۰	۶۲۲	۲۳۵

ما "خدا": شرکت آب و فاضلاب استان

# فصل چہارم

## امور قضائی و انتظامات

جدول شماره ۲۶۹ : انواع معاملات ثبت شده در دفاتر اسناد رسمی استان

در سال ۱۳۷۲

شهرستان	جمع کل	قطعی	شرطی	دامه ای	اجاری	متفرقه
کل استان	۶۳۶۸	۲۳۱۷	۷۷۱	۳۴۶	۴۵	۲۸۹۲
بویرا احمد	۳۰۵۹	۸۷۷	۳۹۶	۷۴	۲۸	۱۶۸۴
XX کهگیلویه	...	...	...	...	...	...
کچساران	۳۳۰۹	۱۲۲۷	۳۷۵	۲۷۲	۱۷	۱۲۰۸

XX آمار شهرستان کهگیلویه با آمار کچساران ادغام شده است.  
ماخذ: اداره ثبت اسناد و املاک استان

جدول شماره ۲۷۰ : شرکتهای داخلی ثبت و منحل شده بر حسب میزان سرمایه در استان  
سال ۱۳۷۲

شهرستان	شرکتهای ثبت شده		شرکتهای منحل شده	
	تعداد	سرمایه ریالی	تعداد	سرمایه ریالی
کل استان	۱۷۹	۴۶۵۲۱۱۰۰۰	۲	۴۴۹۰۰۰۰
بویرا احمد	۱۳۱	۳۶۹۳۱۵۰۰۰	.	.
کهگیلویه	...	...	...	...
کچساران	۲۸	۹۶۰۹۶۰۰۰	۲	۴۴۹۰۰۰۰

XX آمار شهرستان کهگیلویه با آمار کچساران ادغام شده است.  
ماخذ: اداره ثبت اسناد و املاک استان

